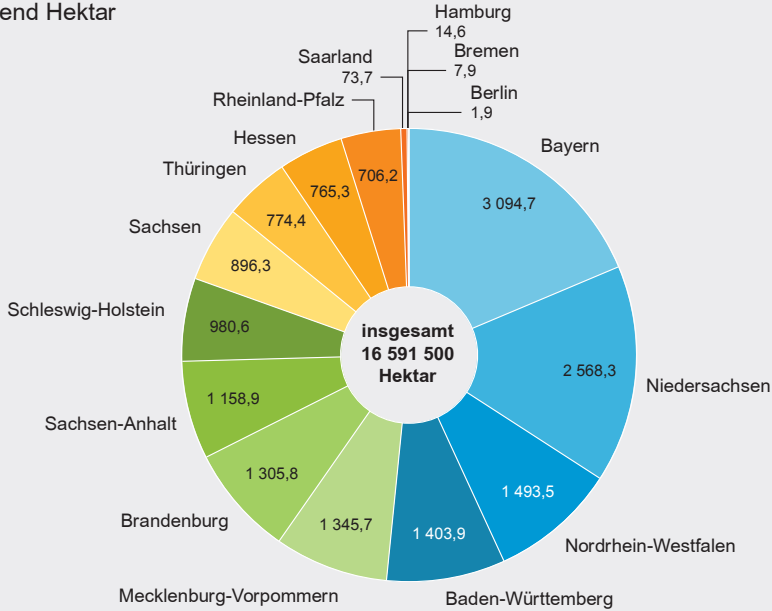


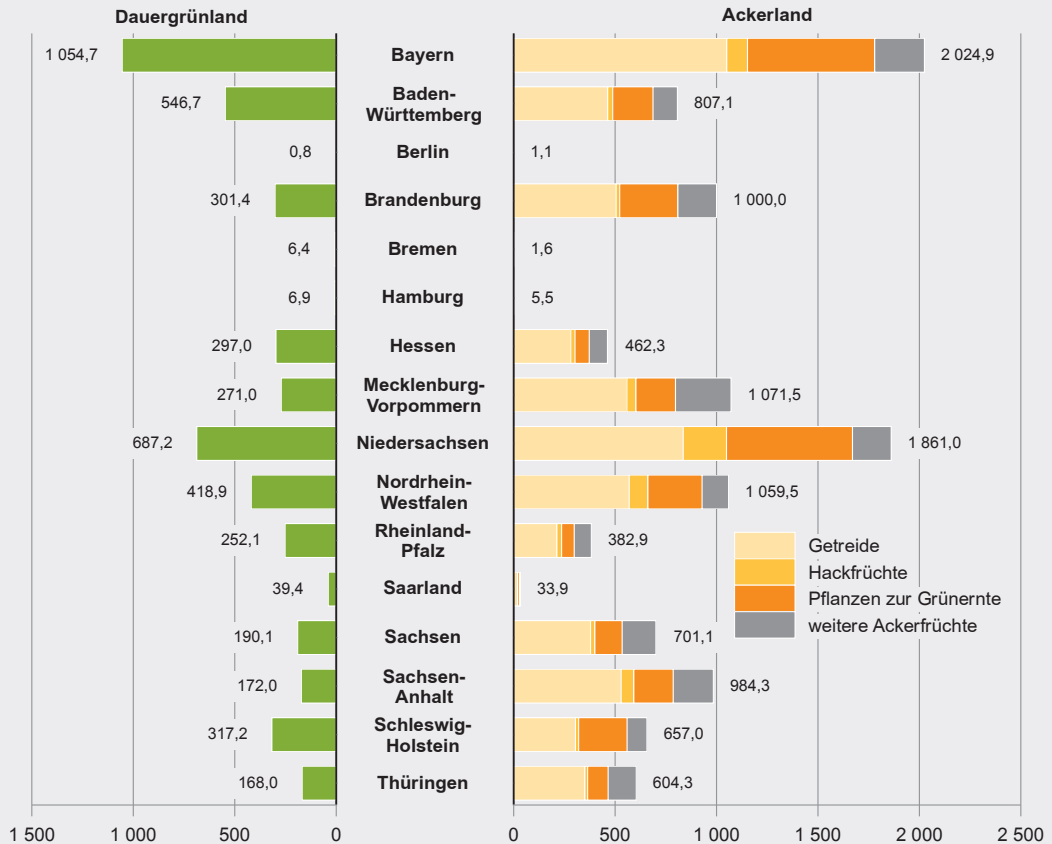
---

# Ausgewählte Daten über Bund und Länder

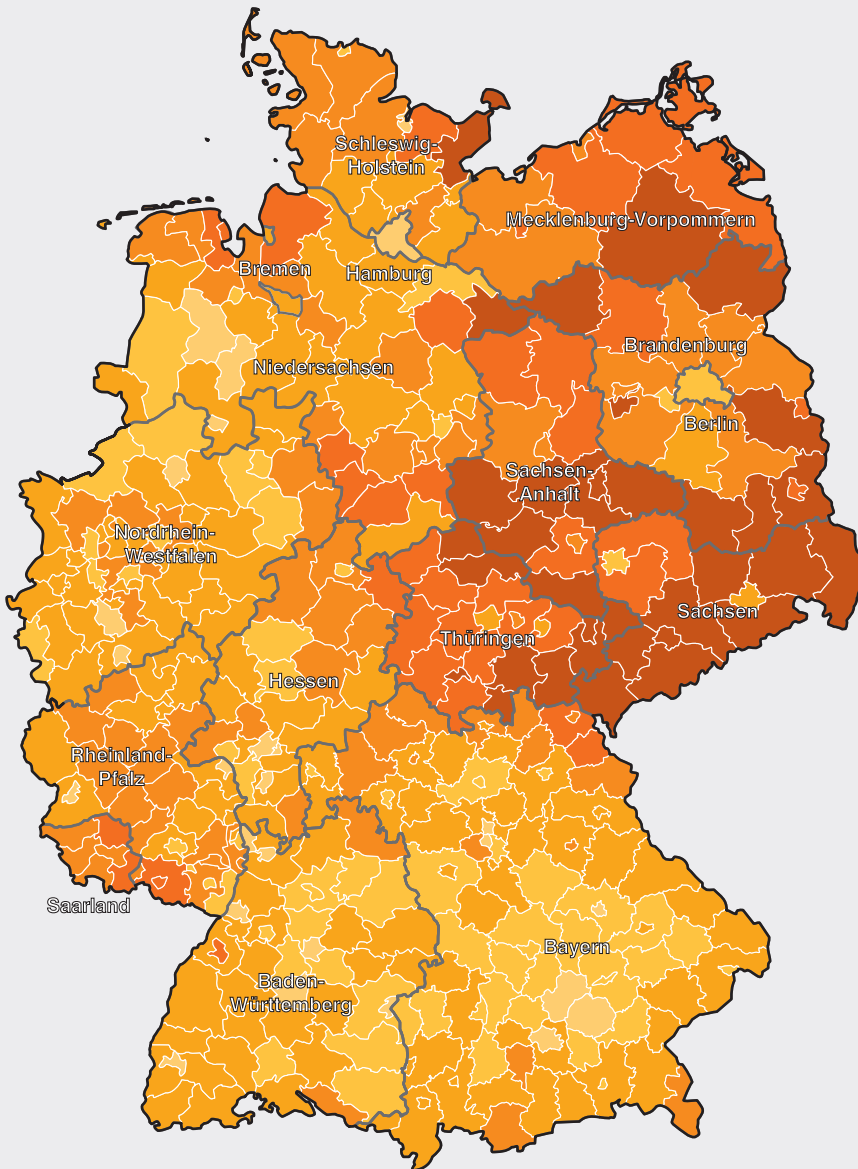
### Landwirtschaftlich genutzte Fläche in Deutschland 2021 in Tausend Hektar



### Landwirtschaftlich genutzte Fläche in Deutschland 2021 nach ausgewählten Nutzungsarten in Tausend Hektar



### Altenquotient\* in den Kreisen der Bundesrepublik Deutschland am 31. Dezember 2021



**Altenquotient**

	unter 30,0
	30,0 bis unter 35,0
	35,0 bis unter 40,0
	40,0 bis unter 45,0
	45,0 bis unter 50,0
	50,0 oder mehr

**Häufigkeit**

26	Minimum: Krfr. St Frankfurt am Main (HE)	24,3
69	Maximum: Krfr. St Suhl (TH)	63,8
148	<b>Deutschland:</b>	<b>37,3</b>
82	<b>Bayern:</b>	<b>34,6</b>
40		
35		

\* Der Altenquotient ergibt sich aus der Anzahl der Personen im Alter von 65 oder mehr Jahren bezogen auf 100 Personen im Alter von 20 bis 64 Jahren.

Lfd. Nr.	Bezeichnung	Einheit	Bundesgebiet	Bayern	Baden-Württemberg	Berlin	Brandenburg	Bremen
<b>Gebiet und Bevölkerung</b>								
1	Fläche am 31. Dezember 2021 .....	km²	357 588	70 542	35 748	891	29 654	420
2	Gemeinden am 31. Dezember 2021 .....	Anzahl	10 789	2 056	1 101	1	416	2
3	Bevölkerung am 31. Dezember 2021 .....	Anzahl	83 237 124	13 176 989	11 124 642	3 677 472	2 537 868	676 463
4	davon männlich .....	Anzahl	41 066 785	6 532 222	5 526 110	1 807 826	1 250 325	334 319
5	weiblich .....	Anzahl	42 170 339	6 644 767	5 598 532	1 869 646	1 287 543	342 144
davon im Alter von								
6	unter 6 Jahren .....	Anzahl	4 791 475	782 358	664 078	227 238	131 209	40 905
7	6 bis unter 15 Jahren .....	Anzahl	6 815 460	1 064 130	923 743	301 003	211 872	54 527
8	15 bis unter 18 Jahren .....	Anzahl	2 256 324	353 085	314 454	89 382	65 162	18 111
9	18 bis unter 25 Jahren .....	Anzahl	6 093 183	993 897	868 268	259 228	138 130	56 442
10	25 bis unter 30 Jahren .....	Anzahl	4 892 729	832 622	706 287	268 803	83 177	47 624
11	30 bis unter 40 Jahren .....	Anzahl	10 888 798	1 764 907	1 477 018	632 561	313 032	93 348
12	40 bis unter 50 Jahren .....	Anzahl	9 996 703	1 633 679	1 351 353	466 351	307 678	79 433
13	50 bis unter 65 Jahren .....	Anzahl	19 065 953	2 997 616	2 501 484	726 834	640 874	142 110
14	65 Jahren oder mehr .....	Anzahl	18 436 499	2 754 695	2 317 957	706 072	646 734	143 963
15	Bevölkerung zum Zensusstichtag am 9. Mai 2011 .....	1 000	80 220	12 398	10 487	3 292	2 456	651
16	und zwar Anteil der röm.-katholische Bevölkerung .....	%	30,0	53,9	36,4	8,9	3,3	10,9
17	Anteil der evangelischen Bevölkerung .....	%	29,1	20,3	32,7	19,2	17,0	40,2
18	Anteil der Bevölkerung, die einer sonstigen oder keiner Religionsgesellschaft angehört bzw. ohne Angabe .....	%	40,9	25,8	30,9	71,9	79,7	48,9
19	Privathaushalte 2021 .....	1 000	40 683	6 311	5 246	1 971	1 247	357
20	davon Einpersonenhaushalte .....	1 000	16 619	2 527	2 033	988	477	178
21	Mehrpersonenhaushalte .....	1 000	24 064	3 784	3 213	983	770	179
22	davon mit 2 Personen .....	1 000	13 862	2 089	1 735	583	468	103
23	mit 3 oder mehr Personen .....	1 000	10 202	1 695	1 478	400	302	76
24	Durchschnittliche Haushaltsgröße .....	Personen	2,02	2,06	2,11	1,84	2,00	1,87
25	Ausländer zum Zensusstichtag am 9. Mai 2011 .....	Anzahl	6 180 013	1 017 961	1 131 421	374 293	42 701	71 986
26	darunter Türken .....	Anzahl	1 505 305	200 556	269 840	94 583	1 966	24 089
27	Italiener .....	Anzahl	488 390	73 374	155 092	12 293	867	1 616
28	Griechen .....	Anzahl	254 282	49 171	63 133	7 354	575	1 029
29	Österreicher .....	Anzahl	164 246	76 538	25 384	7 398	920	779
<b>Bevölkerungsbewegung</b>								
30	Eheschließungen 2021 <sup>2)</sup> .....	Anzahl	357 785	59 670	48 883	12 163	11 818	2 439
31	Eheschließungen 2021 je 1 000 Einwohner .....	Anzahl	4,3	4,5	4,4	3,3	4,7	3,6
32	Lebendgeborene 2021 .....	Anzahl	795 492	134 321	113 534	39 168	19 029	6 971
33	Lebendgeborene 2021 je 1 000 Einwohner .....	Anzahl	9,6	10,2	10,2	10,7	7,5	10,3
34	Gestorbene 2021 .....	Anzahl	1 023 687	147 984	119 018	37 706	37 396	8 180
35	Gestorbene 2021 je 1 000 Einwohner .....	Anzahl	12,3	11,2	10,7	10,3	14,7	12,1
36	Überschuss der Geborenen bzw. Gestorbenen (-) .....	Anzahl	-228 195	-13 663	-5 484	1 462	-18 367	-1 209
37	Überschuss der Geb. bzw. Gest. (-) je 1 000 Einw. ....	Anzahl	-2,7	-1,0	-0,5	0,4	-7,2	-1,8
38	Zuzüge über die Bundesgrenze 2021 .....	Anzahl	1 323 466	236 551	199 702	93 222	24 620	12 959
39	Fortzüge über die Bundesgrenze 2021 .....	Anzahl	994 303	184 189	157 670	67 740	16 058	12 348
40	Wanderungsgewinn bzw. -verlust (-) 2021 .....	Anzahl	329 163	52 362	42 032	25 482	8 562	611
<b>Gesundheitswesen</b>								
41	Krankenhäuser am 31.12.2020 .....	Anzahl	1 903	353	249	87	59	14
42	Aufgestellte Betten insgesamt .....	Anzahl	487 783	76 031	54 172	20 584	15 020	5 040
43	Beschäftigte (ärztlicher/nichtärztlicher Dienst) <sup>3)</sup> .....	Anzahl	1 228 793	201 376	162 436	54 931	28 685	11 671
44	Vorsorge- o. Rehabilitationseinr. am 31.12.2020 .....	Anzahl	1 103	247	187	2	24	3
45	Aufgestellte Betten insgesamt .....	Anzahl	162 384	29 318	25 499	442	5 133	366
46	Beschäftigte (ärztlicher/nichtärztlicher Dienst) <sup>3)</sup> .....	Anzahl	119 053	24 343	20 790	•	3 936	•
47	Schwangerschaftsabbrüche 2021 <sup>4)</sup> .....	Anzahl	94 026	11 579	9 833	8 205	3 138	1 382
48	Schwangerschaftsabbrüche 2021 je 10 000 Frauen <sup>4) 5) 6)</sup> ....	Anzahl	56	42	42	97	71	96
49	Sterbefälle insgesamt 2020 je 100 000 Einw. <sup>7)</sup> .....	Anzahl	1 185,1	1 091,7	1 044,9	1 026,6	1 370,8	1 197,5
50	darunter durch Krankheiten des Kreislaufsystems insgesamt .....	Anzahl	406,4	380,1	358,9	315,0	486,1	403,0
51	bösartige Neubildungen .....	Anzahl	278,1	245,0	234,9	255,9	328,7	287,4
52	Krankheiten des Atmungssystems .....	Anzahl	73,8	65,3	60,3	70,9	79,8	75,7
53	Krankheiten des Verdauungssystems .....	Anzahl	51,1	49,8	47,6	43,2	63,4	50,1
54	Unfälle aller Art (einschl. Spätfolgen) .....	Anzahl	34,0	34,2	38,2	34,8	50,0	36,4
55	Vorsätzliche Selbstbeschädigung .....	Anzahl	11,1	11,6	10,9	11,2	11,4	11,0

<sup>1)</sup> Einschl. des gemeinsamen deutsch-luxemburgischen Hoheitsgebiets von 6,2 km<sup>2</sup>. – <sup>2)</sup> Werte für Deutschland und Länder einschl. der Eheschließungen zwischenschaftsabbrüche von Frauen mit Wohnsitz im jeweiligen Bundesland. – <sup>5)</sup> Berechnet auf Basis der Durchschnittsbevölkerung von 2020. – <sup>6)</sup> Ab 2012 Frauen der

– Quelle: Statistische Ämter des Bundes und der Länder –

Hamburg	Hessen	Mecklenburg-Vorpommern	Niedersachsen	Nordrhein-Westfalen	Rheinland-Pfalz	Saarland	Sachsen	Sachsen-Anhalt	Schleswig-Holstein	Thüringen	Lfd. Nr.
755	21 116	23 295	47 710	34 112	19 858 <sup>1)</sup>	2 571 <sup>1)</sup>	18 450	20 459	15 804	16 202	1
1	422	726	941	396	2 301	52	419	218	1 106	631	2
1 853 935	6 295 017	1 611 160	8 027 031	17 924 591	4 106 485	982 348	4 043 002	2 169 253	2 922 005	2 108 863	3
907 682	3 108 589	793 443	3 962 947	8 795 533	2 030 323	482 439	1 992 884	1 067 143	1 431 064	1 043 936	4
946 253	3 186 428	817 717	4 064 048	9 129 058	2076 162	499 909	2 050 118	1 102 110	1 490 941	1 064 927	5
117 507	368 155	79 153	462 258	1 051 521	235 916	50 283	213 975	105 409	157 664	103 846	6
150 898	525 081	128 288	661 097	1 485 827	331 423	72 612	333 156	166 965	236 862	167 976	7
47 465	175 522	40 004	227 362	503 384	110 243	24 773	101 660	52 344	81 270	52 103	8
143 944	476 646	94 134	611 848	1 369 818	298 666	67 259	250 147	127 041	212 046	125 669	9
143 011	388 987	58 259	469 763	1 112 449	240 641	56 476	165 749	80 496	159 658	78 727	10
297 026	821 122	204 800	974 466	2 282 408	512 106	119 044	528 586	262 632	345 640	260 102	11
245 974	779 758	186 158	932 274	2 115 803	476 587	108 330	479 347	244 079	342 536	247 363	12
371 572	1 428 094	397 199	1 880 866	4 139 884	975 917	240 742	888 483	530 714	700 151	503 413	13
336 538	1 331 652	423 165	1 807 097	3 863 497	924 986	242 829	1 081 899	599 573	686 178	569 664	14
1 707	5 972	1 610	7 778	17 538	3 990	1 000	4 057	2 287	2 800	2 189	15
9,8	24,3	3,3	17,4	40,9	44,2	62,0	3,6	3,4	6,0	7,6	16
29,8	38,9	17,2	48,6	27,1	30,3	19,1	20,3	13,6	51,5	23,3	17
60,4	36,9	79,5	34,0	32,1	25,5	18,9	76,2	83,0	42,5	69,0	18
980	3 065	820	3 874	8 645	1 931	476	2 119	1 112	1 444	1 085	19
474	1 249	331	1 560	3 472	703	191	949	452	580	456	20
506	1 816	489	2 314	5 173	1 228	286	1 170	660	864	629	21
295	1 030	316	1 331	2 959	701	159	742	427	530	395	22
211	786	173	983	2 214	527	127	428	233	334	234	23
1,87	2,03	1,94	2,04	2,05	2,09	2,04	1,88	1,91	1,99	1,92	24
214 207	664 676	26 827	425 272	1 606 214	272 006	66 226	77 261	39 167	117 059	32 736	25
47 473	160 967	1 212	91 174	506 148	61 359	10 678	3 371	1 906	28 267	1 716	26
5 446	58 860	480	21 150	112 288	24 670	15 672	1 686	662	3 423	811	27
5 411	26 175	424	12 841	75 941	6 073	749	1 416	705	2 790	495	28
3 625	12 621	333	5 837	19 810	5 067	829	1 291	392	2 684	738	29
4 689	26 589	8 972	36 649	76 771	18 528	4 154	15 148	8 427	15 157	7 728	30
2,5	4,2	5,6	4,6	4,3	4,5	4,2	3,7	3,9	5,2	3,7	31
21 018	61 546	11 845	76 441	175 386	38 647	8 339	32 548	16 024	25 298	15 377	32
11,3	9,8	7,4	9,5	9,8	9,4	8,5	8,1	7,4	8,7	7,3	33
18 845	72 277	24 152	99 965	220 035	50 569	14 276	64 373	37 289	36 792	34 830	34
10,2	11,5	15,0	12,5	12,3	12,3	14,5	15,9	17,2	12,6	16,5	35
2 173	- 10 731	- 12 307	- 23 524	- 44 649	- 11 922	- 5 937	- 31 825	- 21 265	- 11 494	- 19 453	36
1,2	- 1,7	- 7,6	- 2,9	- 2,5	- 2,9	- 6,0	- 7,9	- 9,8	- 3,9	- 9,2	37
33 996	114 278	16 084	128 077	257 874	64 352	13 388	44 071	25 622	32 423	26 247	38
24 741	92 436	10 169	86 187	204 214	46 466	8 915	28 454	16 427	22 771	15 518	39
9 255	21 842	5 915	41 890	53 660	17 886	4 473	15 617	9 195	9 652	10 729	40
62	152	38	178	337	89	24	78	47	93	43	41
12 897	35 561	10 308	40 851	114 917	23 971	6 884	25 151	15 016	15 832	15 548	42
35 537	82 667	24 962	106 645	284 627	56 196	17 640	55 414	31 701	41 319	32 986	43
8	90	59	117	134	51	15	51	21	61	33	44
361	15 357	10 544	17 279	19 965	6 985	2 536	8 600	3 824	10 645	5 530	45
271	10 463	5 286	12 078	15 757	5 175	1 939	5 961	2 631	6 356	3 105	46
3 349	7 688	2 072	8 293	19 887	3 121	1 339	5 050	3 075	3 191	2 824	47
76	58	74	52	54	38	72	69	83	56	77	48
989,7	1 113,6	1 357,9	1 212,5	1 194,8	1 200,4	1 398,8	1 527,7	1 545,2	1 210,5	1 421,2	49
281,9	390,8	510,0	444,9	356,6	433,9	441,0	605,5	614,9	427,4	541,3	50
246,0	257,3	353,3	288,3	289,5	286,3	323,1	319,7	371,1	312,7	322,3	51
66,2	73,5	70,4	88,4	78,2	76,7	89,2	69,9	74,9	82,6	92,5	52
42,8	43,2	72,9	47,5	47,9	55,1	67,4	63,4	74,6	50,8	69,4	53
46,3	33,3	39,8	24,4	28,6	32,1	42,4	44,0	40,5	38,3	26,8	54
11,7	12,2	14,2	11,2	7,6	11,6	9,3	15,6	15,9	12,5	15,4	55

schen Personen gleichen Geschlechts. – <sup>3)</sup> Ohne Personal der Ausbildungsstätten sowie ohne Schüler und Auszubildende; inkl. Zahnärzte. – <sup>4)</sup> Schwanger-Altersgruppe 15 bis unter 50. – <sup>7)</sup> Quelle: www.gbe-bund.de.

Lfd. Nr.	Bezeichnung	Einheit	Bundesgebiet	Bayern	Baden-Württemberg	Berlin	Brandenburg	Bremen
<b>Bildung und Kultur</b>								
1	Schüler im Schuljahr 2020/21 an Schulen insg. <sup>2)</sup> .....	Anzahl	10 858 488	1 637 248	1 505 822	463 850	300 381	93 667
2	davon an Grundschulen .....	Anzahl	2 842 302	442 338	330 991	123 601	89 865	23 291
3	Mittel-/Hauptschulen .....	Anzahl	333 456	194 634	44 980	–	–	–
4	Förderschulen <sup>3)</sup> .....	Anzahl	327 486	55 908	52 440	8 345	8 894	497
5	Realschulen (einschl. Wirtschaftsschulen) ...	Anzahl	773 034	229 625	209 552	–	–	–
6	Gymnasien .....	Anzahl	2 225 544	314 712	295 640	79 251	53 584	11 283
7	sonstigen allgemeinbildenden Schulen .....	Anzahl	1 843 809	13 513	164 431	161 489	99 974	32 643
8	Berufsschulen (einschl. Berufsschulen zur sonderpädagogischen Förderung, Berufsgrundschuljahr, BVJ) .....	Anzahl	1 445 229	257 388	192 405	49 268	25 647	18 041
9	sonstigen beruflichen Schulen .....	Anzahl	1 058 619	129 130	215 383	41 896	22 417	7 912
10	keine Zuordnung zu einer Schulart möglich <sup>4)</sup> .....	Anzahl	9 009	–	–	–	–	–
11	Studierende im Wintersemester 2021/22 an Hochschulen insgesamt .....	Anzahl	2 946 141	404 090	357 342	203 869	50 549	37 393
12	darunter an Fachhochschulen <sup>5)</sup> .....	Anzahl	1 154 809	150 205	159 739	68 671	15 060	16 900
<b>Rechtspflege</b>								
<b>Strafverfolgung 2021</b>								
13	Rechtskräftig Abgeurteilte .....	Anzahl	815 203	129 998	114 088	43 173	21 418	8 810
14	Rechtskräftig Verurteilte insgesamt .....	Anzahl	662 107	109 024	95 776	34 565	16 710	6 761
15	darunter weiblich .....	Anzahl	119 413	18 703	16 457	7 104	2 767	1 224
16	Rechtskräftig Verurteilte je 100 000 strafmündige Einwohner insgesamt .....	Anzahl	914	953	994	1 090	755	1 142
17	weiblich .....	Anzahl	324	323	338	438	245	407
Verurteilte nach dem angewendeten Recht								
18	Allgemeines Strafrecht .....	Anzahl	615 504	99 396	89 365	33 373	16 101	6 411
19	davon verurteilt zu Freiheitsstrafe (einschl. Strafrest) .....	Anzahl	90 857	16 147	11 990	4 473	1 731	722
20	Geldstrafe .....	Anzahl	524 647	83 249	77 375	28 900	14 370	5 689
21	Jugendstrafrecht .....	Anzahl	46 603	9 628	6 411	1 192	609	350
22	davon verurteilt zu Jugendstrafe .....	Anzahl	7 294	1 496	1 304	203	110	42
23	Zuchtmitteln .....	Anzahl	31 594	5 936	4 260	659	468	186
24	Erziehungsmaßregeln .....	Anzahl	7 715	2 196	847	330	31	122
<b>Wahlen</b>								
<b>Bundestagswahl am 26. September 2021</b>								
25	Wahlberechtigte .....	1 000	61 181	9 518	7 712	2 469	2 049	460
26	Wähler .....	1 000	46 855	7 609	5 997	1 857	1 549	330
27	Wahlbeteiligung .....	%	76,6	79,9	77,8	75,2	75,6	71,9
28	Gültige Zweitstimmen .....	1 000	46 442	7 571	5 950	1 827	1 530	328
29	davon CDU/CSU <sup>6)</sup> .....	%	24,1	31,7	24,8	15,9	15,3	17,2
30	SPD .....	%	25,7	18,0	21,6	23,4	29,5	31,5
31	AfD .....	%	10,3	9,0	9,6	8,4	18,1	6,9
32	FDP .....	%	11,5	10,5	15,3	9,1	9,3	9,3
33	DIE LINKE .....	%	4,9	2,8	3,3	11,4	8,5	7,7
34	GRÜNE .....	%	14,8	14,1	17,2	22,4	9,0	20,9
35	Sonstige .....	%	8,7	13,9	8,2	9,4	10,3	6,5
<b>Europawahl am 26. Mai 2019</b>								
36	Wahlberechtigte .....	1 000	61 600	9 548	7 747	2 508	2 049	470
37	Wähler .....	1 000	37 808	5 801	4 957	1 521	1 218	296
38	Wahlbeteiligung .....	%	61,4	60,8	64,0	60,6	59,5	63,0
39	Gültige Stimmen .....	1 000	37 397	5 786	4 872	1 507	1 197	292
40	davon CDU/CSU <sup>6)</sup> .....	%	28,9	40,7	30,8	15,2	18,0	21,9
41	GRÜNE .....	%	20,5	19,1	23,3	27,8	12,3	22,7
42	SPD .....	%	15,8	9,3	13,3	14,0	17,2	24,5
43	AfD .....	%	11,0	8,5	10,0	9,9	19,9	7,7
44	DIE LINKE .....	%	5,5	2,4	3,1	11,9	12,3	7,8
45	Sonstige .....	%	18,3	20,1	19,5	21,1	20,2	15,4

<sup>1)</sup> Schulen des Gesundheitswesens: Ergebnisse des Vorjahres. – <sup>2)</sup> Die Aufgliederung der Schularten Bayerns trifft für andere Länder nur bedingt zu; daher sind

<sup>4)</sup> Schülerinnen und Schüler aus dem Ausland, die grundlegende Kenntnisse der deutschen Sprache erwerben müssen und nicht in Regelklassen unterrichtet

<sup>5)</sup> Einschl. Verwaltungsfachhochschulen. – <sup>6)</sup> In Bayern CSU.

Hamburg	Hessen	Mecklen- burg- Vorpommern	Nieder- sachsen	Nordrhein- Westfalen	Rheinland- Pfalz	Saarland	Sachsen	Sachsen- Anhalt	Schleswig- Holstein <sup>1)</sup>	Thüringen	Lfd. Nr.
247 242	823 029	187 573	1 098 172	2 485 677	529 115	124 522	491 067	245 484	379 127	246 510	1
61 557	222 518	56 093	279 053	647 349	142 331	31 364	145 492	73 470	104 744	68 244	2
–	19 036	–	22 105	52 563	136	–	–	–	–	–	3
4 376	21 300	7 650	24 553	80 901	15 724	3 489	19 230	11 700	5 823	6 657	4
–	64 223	–	62 475	203 013	3 097	1 049	–	–	–	–	5
56 778	203 520	32 814	251 600	501 396	121 608	24 613	102 934	51 447	75 085	49 280	6
69 242	97 898	57 012	198 915	432 375	126 442	30 520	119 539	61 791	104 707	73 313	7
38 620	106 023	21 036	153 142	325 992	67 950	16 951	56 470	28 203	60 847	27 249	8
16 669	79 503	12 968	106 329	242 088	51 827	16 536	47 402	18 873	27 921	21 767	9
–	9 008	–	–	–	–	–	–	–	–	–	10
119 110	262 759	39 041	201 472	764 565	121 060	31 835	105 868	54 823	67 447	124 918	11
60 270	114 143	15 453	63 549	264 989	44 857	14 697	28 199	19 496	26 675	91 906	12
18 689	51 960	14 659	76 324	176 039	37 415	10 810	49 707	20 630	19 406	22 077	13
13 620	44 800	12 550	62 474	136 595	30 697	8 740	39 988	17 556	15 107	17 144	14
2 110	8 156	2 242	10 934	25 907	5 557	1 730	7 603	3 250	2 430	3 239	15
850	820	885	896	877	859	1 007	1 128	911	593	919	16
256	293	310	308	324	306	366	420	330	186	342	17
12 697	41 355	12 042	57 506	126 188	28 243	7 965	38 102	16 603	14 089	16 068	18
2 131	5 147	1 623	8 381	19 726	5 187	1 815	4 717	2 434	2 184	2 449	19
10 566	36 208	10 419	49 125	106 462	23 056	6 150	33 385	14 169	11 905	13 619	20
923	3 445	508	4 968	10 407	2 454	775	1 886	953	1 018	1 076	21
113	452	102	627	1 312	509	105	386	179	130	224	22
495	2 639	373	2 817	7 916	1 872	545	1 064	730	846	788	23
315	354	33	1 524	1 179	73	125	436	44	42	64	24
1 299	4 383	1 314	6 105	13 040	3 053	755	3 254	1 790	2 273	1 708	25
1 011	3 341	935	4 563	9 961	2 357	584	2 489	1 215	1 776	1 280	26
77,8	76,2	71,1	74,7	76,4	77,2	77,3	76,5	67,9	78,2	74,9	27
1 006	3 301	919	4 523	9 888	2 334	574	2 463	1 202	1 763	1 265	28
15,4	22,8	17,4	24,2	26,0	24,7	23,6	17,2	21,0	22,0	16,9	29
29,7	27,6	29,1	33,1	29,1	29,4	37,3	19,3	25,4	28,0	23,4	30
5,0	8,8	18,0	7,4	7,3	9,2	10,0	24,6	19,6	6,8	24,0	31
11,4	12,8	8,2	10,5	11,4	11,7	11,5	11,0	9,5	12,5	9,0	32
6,7	4,3	11,1	3,3	3,7	3,3	7,2	9,3	9,6	3,6	11,4	33
24,9	15,8	7,8	16,1	16,1	12,6	–	8,6	6,5	18,3	6,6	34
6,8	7,9	8,4	5,4	6,5	9,2	10,5	9,9	8,4	8,8	8,7	35
1 303	4 412	1 316	6 120	13 150	3 073	767	3 301	1 826	2 269	1 741	36
806	2 579	769	3 766	8 069	1 992	510	2 100	998	1 354	1 071	37
61,9	58,4	58,4	61,5	61,4	64,8	66,4	63,6	54,7	59,7	61,5	38
796	2 553	754	3 742	8 009	1 958	499	2 060	976	1 346	1 050	39
17,7	25,8	24,5	29,9	27,9	31,3	32,5	23,0	23,2	26,2	24,7	40
31,1	23,4	10,8	22,6	23,2	16,7	13,2	10,3	9,2	29,1	8,6	41
19,8	18,4	15,6	20,9	19,2	21,3	23,1	8,6	12,6	17,1	11,0	42
6,5	9,9	17,7	7,9	8,5	9,8	9,6	25,3	20,4	7,5	22,5	43
7,0	4,4	13,9	3,8	4,2	3,1	6,0	11,7	14,4	3,7	13,8	44
17,9	18,1	17,5	14,8	17,0	17,7	15,7	21,1	20,4	16,4	19,3	45

für diese Länder deren spezifische Schularten unter der lfd. Nr. 9 ausgewiesen. –<sup>3)</sup> Ohne Berufsschulen zur sonderpädagogischen Förderung. – werden. In den übrigen Bundesländern sind diese Schülerinnen und Schüler den Schularten bzw. Bildungsbereichen zugeordnet. –

Lfd. Nr.	Bezeichnung	Einheit	Bundes- gebiet	Bayern	Baden- Württem- berg	Berlin	Branden- burg	Bremen		
<b>Erwerbstätigkeit</b>										
1	Erwerbstätige (Jahresdurchschnitt 2021) ...	insgesamt	1 000	41 602	7 009	5 826	1 821	1 239	313	
2		männlich	1 000	22 143	3 748	3 128	951	642	164	
3	Erwerbsquote <sup>1)</sup> .....	insgesamt	%	52,5	55,4	54,5	53,2	51,1	50,3	
4		männlich	%	56,7	59,6	58,9	56,8	53,7	53,9	
<b>Erwerbstätige (Jahresdurchschnitt 2021) nach Wirtschaftsbereichen</b>										
5	Land- und Forstwirtschaft, Fischerei .....	insgesamt	1 000	520	105	52	/	21	/	
6		männlich	1 000	341	68	33	/	14	/	
7	Produzierendes Gewerbe .....	insgesamt	1 000	11 356	2 196	2 048	242	282	63	
8		männlich	1 000	8 646	1 640	1 518	177	223	48	
9	Handel, Gastgewerbe und Verkehr; Information und Kommunikation .....	insgesamt	1 000	10 038	1 620	1 289	512	291	92	
10		männlich	1 000	5 673	880	706	317	161	57	
11	Sonstige Dienstleistungen .....	insgesamt	1 000	19 533	3 041	2 432	1 062	644	156	
12		männlich	1 000	7 395	1 134	868	455	244	58	
<b>Erwerbstätige (Jahresdurchschnitt 2021) nach der Stellung im Beruf</b>										
13	Selbständige .....	insgesamt	1 000	3 514	633	462	218	104	22	
14		männlich	1 000	2 367	431	320	136	70	14	
15	Mithelfende Familienangehörige .....	insgesamt	1 000	141	37	21	/	/	/	
16		männlich	1 000	53	(12)	(8)	/	/	/	
17	Beamte .....	insgesamt	1 000	2 145	345	282	89	77	17	
18		männlich	1 000	1 086	178	120	47	40	9	
19	Angestellte .....	insgesamt	1 000	29 129	4 776	4 113	1 368	890	225	
20		männlich	1 000	14 029	2 285	2 044	671	415	109	
21	Arbeiter .....	insgesamt	1 000	5 119	958	705	100	132	34	
22		männlich	1 000	3 726	691	501	74	98	24	
23	Auszubildende .....	insgesamt	1 000	1 555	260	242	44	35	15	
24		männlich	1 000	882	151	135	22	20	(7)	
25	<b>Sozialversicherungspflichtig beschäftigte Arbeitnehmer<sup>2)</sup> am 30. Juni 2021 .....</b>		insgesamt	1 000	33 801	5 750	4 781	1 583	867	337
26		männlich	1 000	18 148	3 112	2 615	802	452	188	
27	und zwar Teilzeitbeschäftigte .....	insgesamt	1 000	9 900	1 624	1 278	534	279	103	
28		männlich	1 000	2 207	326	244	186	68	27	
29	Ausländer <sup>3)</sup> .....	insgesamt	1 000	4 546	936	835	272	72	42	
30		männlich	1 000	2 869	580	520	157	47	27	
31	Auszubildende .....	insgesamt	1 000	1 370	235	218	43	27	14	
32		männlich	1 000	785	136	122	23	16	8	
<b>Arbeitsmarktlage</b>										
Stand jeweils am 31. März										
33	Arbeitslose insgesamt .....	2021	Anzahl	2 827 449	298 765	271 534	209 856	85 659	41 607	
34		2022	Anzahl	2 362 162	230 242	212 874	179 586	73 368	36 687	
35	und zwar Männer .....	2021	Anzahl	1 597 806	171 096	152 323	119 030	49 374	23 831	
36		2022	Anzahl	1 324 651	130 764	118 089	100 465	42 371	20 688	
37	Ausländer <sup>3)</sup> .....	2021	Anzahl	854 298	95 365	96 817	79 265	11 372	16 945	
38		2022	Anzahl	717 252	71 129	74 392	68 205	9 649	15 407	
39	unter 25 Jahre .....	2021	Anzahl	254 063	28 464	23 977	18 591	6 976	4 046	
40		2022	Anzahl	189 134	18 345	15 773	14 175	5 699	3 198	
41	Arbeitslosenquote <sup>4)</sup> .....	2021	%	6,2	3,9	4,3	10,5	6,4	11,3	
42		2022	%	5,1	3,0	3,4	8,8	5,5	10,0	
43	Gemeldete Stellen .....	2021	Anzahl	609 152 <sup>5)</sup>	99 853	74 385	15 869	21 421	5 556	
44		2022	Anzahl	838 533 <sup>5)</sup>	149 472	108 120	21 687	28 296	8 355	
45	Kurzarbeiter .....	2021	Anzahl	3 015 863	536 746	416 708	130 267	68 047	28 857	
46		2022	Anzahl	...	...	...	...	...	...	

<sup>1)</sup> Anteil aller Erwerbspersonen an der Gesamtbevölkerung. – <sup>2)</sup> Am Arbeitsort. – <sup>3)</sup> Die Zählweise von ausländischen Personen hat sich im Vergleich zu früheren ausländischen Personen gezählt. – <sup>4)</sup> Arbeitslose gemessen an allen zivilen Erwerbspersonen. – <sup>5)</sup> Einschl. der Fälle ohne Angabe.



Hamburg	Hessen	Mecklen- burg- Vorpommern	Nieder- sachsen	Nordrhein- Westfalen	Rheinland- Pfalz	Saarland	Sachsen	Sachsen- Anhalt	Schleswig- Holstein	Thüringen	Lfd. Nr.
959	3 090	775	3 980	8 648	2 059	479	1 927	995	1 464	1 017	1
500	1 653	404	2 120	4 598	1 106	253	1 031	531	774	540	2
54,7	51,5	50,7	52,0	50,9	52,8	50,9	50,0	48,8	52,7	50,5	3
58,4	56,0	53,9	56,1	55,3	57,2	54,7	54,2	53,3	56,7	54,3	4
/	23	23	98	71	27	/	28	19	28	17	5
/	15	16	66	44	18	/	18	12	20	12	6
156	741	162	1 072	2 196	587	129	558	277	325	323	7
113	557	132	838	1 692	458	104	435	222	243	247	8
284	807	195	952	2 106	490	108	438	248	376	229	9
170	476	104	526	1 221	272	61	246	136	220	121	10
502	1 516	394	1 854	4 228	951	237	901	448	719	447	11
207	603	152	688	1 614	354	85	331	159	283	160	12
97	285	63	310	673	163	36	169	67	132	79	13
61	196	40	210	451	114	24	112	45	91	52	14
/	12	/	21	28	(8)	/	/	/	/	/	15
/	/	/	(8)	(11)	/	/	/	/	/	/	16
43	154	37	231	484	123	30	57	39	95	43	17
20	75	24	119	242	68	15	32	21	55	21	18
751	2 234	528	2 753	6 123	1 428	320	1 285	687	1 065	581	19
374	1 105	242	1 326	2 972	685	145	597	319	510	230	20
36	298	115	507	988	260	73	352	169	110	281	21
27	214	82	367	721	192	58	253	126	82	216	22
31	108	31	157	353	77	19	61	32	58	32	23
18	59	15	89	202	44	(11)	36	20	35	20	24
1 009	2 658	578	3 059	7 096	1 454	388	1 623	799	1 023	796	25
540	1 450	287	1 652	3 866	776	209	842	409	534	414	26
289	779	179	931	2 029	434	108	524	247	333	229	27
81	188	39	182	469	84	21	120	52	73	46	28
139	456	30	318	920	190	51	102	43	88	53	29
85	283	19	211	592	124	32	68	31	58	36	30
32	99	21	139	301	67	17	56	27	45	27	31
18	56	12	82	171	39	9	33	17	26	17	32
86 117	191 225	69 762	261 259	756 465	122 614	38 718	137 325	89 243	97 683	69 617	33
71 989	158 755	60 136	222 957	652 863	100 439	32 390	115 675	77 311	80 512	56 378	34
47 456	106 605	40 133	147 294	423 998	68 442	22 551	79 314	51 367	55 091	39 901	35
39 244	87 533	34 825	125 568	361 275	55 905	18 738	66 430	44 762	45 489	32 505	36
30 089	75 383	6 950	72 171	258 737	35 614	11 704	20 173	11 334	23 381	8 998	37
25 962	63 704	5 712	63 142	227 957	28 852	9 748	17 219	9 615	19 503	7 056	38
7 006	18 347	6 632	25 928	64 381	11 740	3 032	11 784	7 862	9 228	6 069	39
5 181	13 937	5 463	20 207	49 543	8 363	2 075	9 189	6 505	6 992	4 489	40
8,0	5,5	8,5	6,0	7,7	5,4	7,2	6,5	8,0	6,2	6,3	41
6,7	4,6	7,3	5,1	6,7	4,5	6,1	5,5	7,0	5,1	5,1	42
9 355	39 748	15 812	66 998	123 821	32 844	8 001	36 172	19 067	21 187	17 795	43
12 390	52 984	20 299	89 260	167 696	45 052	12 069	45 249	23 049	30 331	22 625	44
109 630	255 346	61 028	285 328	606 731	105 923	33 263	150 808	61 223	97 280	68 678	45
...	...	...	...	...	...	...	...	...	...	...	46

Publikationen geändert. Staatenlose und Personen ohne Angabe zur Staatsangehörigkeit werden nun nicht mehr unter "Keine Angabe", sondern zu den

Lfd. Nr.	Bezeichnung	Einheit	Bundesgebiet	Bayern	Baden-Württemberg	Berlin	Brandenburg	Bremen
<b>Land- und Forstwirtschaft</b>								
1	Landwirtschaftliche Betriebe insgesamt 2020 .....	1 000	259,2	83,8	38,4	0,1 <sup>9)</sup>	5,4	0,1 <sup>9)</sup>
davon mit einer landwirtschaftlich genutzten Fläche (LF) von								
2	unter 5 ha .....	1 000	19,4	3,1	6,0	0,0 <sup>9)</sup>	0,3	0,0 <sup>9)</sup>
3	5 bis unter 10 ha .....	1 000	44,6	15,5	6,8	0,0 <sup>9)</sup>	0,7	0,0 <sup>9)</sup>
4	10 bis unter 20 ha .....	1 000	52,3	21,9	8,1	0,0 <sup>9)</sup>	0,8	0,0 <sup>9)</sup>
5	20 bis unter 50 ha .....	1 000	60,0	23,7	8,4	0,0 <sup>9)</sup>	0,9	0,0 <sup>9)</sup>
6	50 bis unter 100 ha .....	1 000	44,6	14,0	5,9	0,0 <sup>9)</sup>	0,6	0,0 <sup>9)</sup>
7	100 ha oder mehr <sup>1)</sup> .....	1 000	38,4	5,6	3,4	0,0 <sup>9)</sup>	2,1	0,0 <sup>9)</sup>
8	LF der landwirtschaftlichen Betriebe insgesamt 2020 ..	1 000 ha	16 591,5	3 094,7	1 403,9	1,9 <sup>9)</sup>	1 305,8	7,9 <sup>9)</sup>
davon in Betrieben mit einer LF von								
9	unter 5 ha .....	1 000 ha	36,1	6,2	10,6	• <sup>9)</sup>	0,4	• <sup>9)</sup>
10	5 bis unter 10 ha .....	1 000 ha	325,8	113,6	49,4	0,1 <sup>9)</sup>	5,1	• <sup>9)</sup>
11	10 bis unter 20 ha .....	1 000 ha	777,6	331,0	119,5	0,1 <sup>9)</sup>	11,2	0,3 <sup>9)</sup>
12	20 bis unter 50 ha .....	1 000 ha	1 997,9	795,1	275,5	0,2 <sup>9)</sup>	28,2	1 <sup>9)</sup>
13	50 bis unter 100 ha .....	1 000 ha	3 157,5	959,3	416,5	0,5 <sup>9)</sup>	42,2	2,3 <sup>9)</sup>
14	100 ha oder mehr <sup>1)</sup> .....	1 000 ha	10 296,7	889,6	523,3	• <sup>9)</sup>	1 218,6	• <sup>9)</sup>
15	Landwirtschaftliche Familienarbeitskräfte 2016 <sup>2)</sup> .....	1 000	449,1	161,9	72,7	0,1	5,5	0,2
16	darunter in Haupterwerbsbetrieben <sup>2)</sup> .....	1 000	226,3	82,0	28,5	–	2,6	0,1
<b>Bodennutzung und Ernte</b>								
17	Landwirtschaftlich genutzte Fläche 2020 .....	1 000 ha	16 591,5	3 094,7	1 403,9	1,9	1 305,8	7,9
18	darunter Dauergrünland .....	1 000 ha	4 729,7	1 054,7	546,7	0,8	301,4	6,4
19	% <sup>3)</sup> .....		28,5	34,1	38,9	42,1	23,1	81,0
20	Ackerland .....	1 000 ha	11 657,9	2 024,9	807,1	1,1	1 000,0	1,6
21	% <sup>3)</sup> .....		70,3	65,4	57,5	57,9	76,6	20,3
22	darunter Getreidefläche .....	1 000 ha	6 063,5	1 050,3	463,5	0,6	505,1	0,6
23	% <sup>3)</sup> .....		36,5	33,9	33,0	31,6	38,7	7,6
24	Hackfruchtfläche .....	1 000 ha	652,4	102,3	24,6	•	17,4	•
25	% <sup>3)</sup> .....		3,9	3,3	1,8	•	1,3	•
26	Pflanzen zur Grünernte .....	1 000 ha	3 008,1	627,1	198,7	0,3	286,9	0,7
27	% <sup>3)</sup> .....		18,1	20,3	14,2	15,8	22,0	8,9
28	Getreideernte 2021 <sup>4)</sup> .....	1 000 t	42 359	7 343	3 258	/	2 533	/
29	Kartoffelernte 2021 .....	1 000 t	11 312	1 668	186	/	370	–
30	Zuckerrübenenernte 2021 .....	1 000 t	31 945	5 646	1 642	–	464	–
31	Gemüseernte 2021 <sup>5)</sup> .....	1 000 t	4 057	634	291	–	102	–
32	Weinmosternte 2021 .....	1 000 hl	8 521	446	1 773	–	2	–
<b>Viehwirtschaft</b>								
Repräsentative Viehbestände am 3. November 2021								
33	Rinder .....	1 000	11 039,7	2 885,7	911,1	0,8	457,1	8,5
34	darunter Milchkühe .....	1 000	3 832,7	1 086,2	315,3	0,1	132,4	3,1
35	Schweine .....	1 000	23 762,3	2 741,5	1 467,4	0,0 <sup>2)</sup>	696,1	• <sup>2)</sup>
36	darunter Zuchtsauen .....	1 000	1 602,4	184,8	122,8	• <sup>2)</sup>	70,3	• <sup>2)</sup>
37	Schafe .....	1 000	1 508,1	259,1	207,9	0,5 <sup>2)</sup>	71,2	0,1 <sup>2)</sup>
Kuhmilcherzeugung 2021								
38	Gesamterzeugung an Kuhmilch <sup>6)</sup> .....	1 000 t	32 530	8 112	2 367	1	1 251	26
Fleischgewinnung aus gewerblichen Schlachtungen 2021 .....								
39	Schlachtungen 2021 .....	1 000 t	6 063,6	752,7	522,6	–	145,8	26,3
40	darunter Rindfleisch .....	1 000 t	1 072,0	309,5	146,9	–	8,1	26,3
41	Schweinefleisch .....	1 000 t	4 965,5	440,8	371,7	–	136,0	–
42	Schaffleisch .....	1 000 t	24,7	2,1	3,9	–	1,7	–

<sup>1)</sup> Summe weist geringfügige Abweichungen zu den ausgewiesenen Endsummen auf. – <sup>2)</sup> Merkmale nach AgrStatG im Jahr 2016 erhoben. – <sup>3)</sup> Anteil an der stalt für Landwirtschaft und Ernährung. Vorläufige Ergebnisse. – <sup>9)</sup> Merkmale nach AgrStatG im Jahr 2020 erhoben.

Hamburg	Hessen	Mecklenburg-Vorpommern	Niedersachsen	Nordrhein-Westfalen	Rheinland-Pfalz	Saarland	Sachsen	Sachsen-Anhalt	Schleswig-Holstein	Thüringen	Lfd. Nr.
0,6 <sup>3)</sup>	15,1	4,8	35,4	32,1	15,9	1,1	6,4	4,3	12,0	3,7	1
0,3 <sup>3)</sup>	0,7	0,3	2,1	1,6	3,0	–	0,7	0,4	0,7	0,3	2
0,1 <sup>3)</sup>	2,7	0,6	5,3	5,8	2,6	0,1	1,3	0,5	1,9	0,8	3
0,1 <sup>3)</sup>	3,1	0,6	4,7	5,9	3,1	0,2	1,2	0,4	1,6	0,6	4
0,1 <sup>3)</sup>	3,8	0,6	6,8	8,3	3,0	0,2	1,0	0,6	2,1	0,5	5
0,0 <sup>3)</sup>	2,6	0,5	8,0	6,9	2,2	0,2	0,7	0,4	2,4	0,3	6
0,0 <sup>3)</sup>	2,2	2,3	8,5	3,6	•	0,3	1,5	2,0	3,3	1,1	7
14,6 <sup>3)</sup>	765,3	1 345,7	2 568,3	1 493,5	706,2	73,7	896,3	1 158,9	980,6	774,4	8
0,4 <sup>3)</sup>	1,3	0,5	2,9	3,4	6,6	0,1	1,2	0,4	1,7	0,5	9
0,5 <sup>3)</sup>	20,2	4,4	38,3	41,9	19,4	1,0	9,0	3,4	•	5,4	10
1,1 <sup>3)</sup>	46,2	8,3	69,4	87,9	44,9	3,0	17,1	5,9	22,5	9,2	11
2,9 <sup>3)</sup>	123,7	20,9	233,8	276,3	95,1	7,2	32,4	19,2	70,3	16,2	12
2,7 <sup>3)</sup>	187,3	32,6	574,0	492,7	155,2	15,0	46,8	30,0	177,6	22,8	13
6,9 <sup>3)</sup>	386,7	1 279,1	1 649,9	591,4	•	47,3	789,8	1 099,9	•	720,3	14
1,1	27,2	4,4	59,2	52,7	26,7	2,1	7,8	4,1	19,3	4,1	15
0,8	9,2	2,2	37,5	28,4	13,7	0,9	3,2	2,2	13,1	1,9	16
14,6	765,3	1 345,7	2 568,3	1 493,5	706,2	73,7	896,3	1 158,9	980,6	774,4	17
6,9	297,0	271,0	687,2	418,9	252,1	39,4	190,1	172,0	317,2	168,0	18
47,3	38,8	20,1	26,8	28,0	35,7	53,5	21,2	14,8	32,3	21,7	19
5,5	462,3	1 071,5	1 861,0	1 059,5	382,9	33,9	701,1	984,3	657,0	604,3	20
37,7	60,4	79,6	72,5	70,9	54,2	46,0	78,2	84,9	67,0	78,0	21
2,4	281,3	558,0	835,7	569,5	212,9	19,7	378,8	529,7	304,4	351,0	22
16,4	36,8	41,5	32,5	38,1	30,1	26,7	42,3	45,7	31,0	45,3	23
0,0	21,0	44,7	213,4	92,2	23,4	0,2	21,4	62,5	15,8	13,6	24
–	2,7	3,3	8,3	6,2	3,3	0,3	2,4	5,4	1,6	1,8	25
1,5	70,2	194,9	621,0	267,0	62,1	9,2	134,5	194,2	238,8	101,0	26
10,3	9,2	14,5	24,2	17,9	8,8	12,5	15,0	16,8	24,4	13,0	27
/	1 907	4 012	6 074	4 446	1 470	106	2 673	3 509	2 517	2 485	28
/	178	512	5 083	1 921	274	6	244	559	246	64	29
•	1 407	2 319	7 966	4 656	1 359	–	1 267	3 515	783	921	30
8	209	62	644	975	551	2	56	149	358	16	31
–	244	–	1	1	5 984	12	22	36 <sup>6)</sup>	1	• <sup>7)</sup>	32
5,8	396,7	451,0	2 339,7	1 273,3	301,1	39,5	443,7	284,8	958,1	282,7	33
1,1	124,9	153,2	798,3	384,2	98,5	12,5	171,9	103,6	360,2	87,1	34
• <sup>2)</sup>	445,9	700,1	7 757,3	6 288,2	122,8	1,9	609,3	1 103,3	1 210,7	617,7	35
• <sup>2)</sup>	27,3	73,3	428,8	349,6	7,0	–	64,6	132,0	73,7	68,3	36
1,6 <sup>2)</sup>	103,9	72,8	164,4	132,5	64,5	4,7	64,0	58,3	193,6	111,3	37
9	994	1 434	7 186	3 605	817	94	1 672	1 022	3 074	868	38
–	56,3	37,7	1 823,4	1 850,2	132,6	1,7	22,7	439,9	205,0	46,7	39
–	11,2	34,7	204,0	190,5	16,5	0,9	5,0	0,8	87,7	30,1	40
–	35,8	2,9	1 618,0	1 657,3	115,7	0,8	17,5	439,0	113,7	16,4	41
–	9,2	0,1	1,3	2,2	0,3	–	0,2	0,1	3,5	0,1	42

LF. – <sup>4)</sup> Einschl. Körnermais und Corn-Cob-Mix. – <sup>5)</sup> Ohne Chicorée. – <sup>6)</sup> Einschl. Thüringen. – <sup>7)</sup> Bei Sachsen-Anhalt nachgewiesen. – <sup>8)</sup> Zahlen der Bundesan-

Lfd. Nr.	Bezeichnung	Einheit	Bundesgebiet	Bayern	Baden-Württemberg	Berlin	Brandenburg	Bremen
<b>Produzierendes Gewerbe</b>								
<b>Verarbeitendes Gewerbe sowie Bergbau und Gewinnung von Steinen und Erden</b>								
1	Betriebe <sup>1)</sup> (September 2021) .....	Anzahl	47 269	8 102	8 602	775	1 224	304
2	Beschäftigte (September 2021) .....	Anzahl	6 237 032	1 296 896	1 283 244	83 345	99 191	48 500
3	Bergbau und Gewinnung von Steinen und Erden .....	Anzahl	39 741	6 269	4 700	•	3 579	–
4	Verarbeitendes Gewerbe .....	Anzahl	6 197 291	1 290 627	1 278 544	•	95 612	48 500
5	H. v. Nahrungs- und Futtermitteln .....	Anzahl	577 312	120 121	71 257	9 096	11 594	5 377
6	Getränkeherstellung .....	Anzahl	61 519	16 441	7 728	1 004	1 181	•
7	H. v. Textilien .....	Anzahl	59 268	12 240	10 450	492	153	395
8	H. v. Bekleidung .....	Anzahl	24 879	8 235	8 270	–	–	–
9	H. v. chemischen Erzeugnissen .....	Anzahl	351 949	54 805	36 854	2 508	4 774	784
10	H. v. pharmazeutischen Erzeugnissen .....	Anzahl	121 245	9 059	26 696	6 609	1 604	329
11	H. v. Gummi- und Kunststoffwaren .....	Anzahl	389 295	77 397	61 964	1 982	7 647	•
12	H. v. Glas, Glaswaren, Keramik, Verarbeitung von Steinen und Erden .....	Anzahl	194 490	50 163	21 369	907	5 008	526
13	H. v. Metallerzeugnissen .....	Anzahl	664 420	110 760	154 136	5 331	9 864	3 128
14	H. v. DV-Geräten, elektron. u.opt. Erzeugnissen ....	Anzahl	321 721	95 227	74 357	12 220	2 943	1 777
15	H. v. elektrischen Ausrüstungen .....	Anzahl	410 382	105 788	104 898	9 207	3 461	729
16	Maschinenbau .....	Anzahl	1 021 783	223 677	311 353	8 346	5 251	4 268
17	H. v. Kraftwagen und Kraftwagenteilen .....	Anzahl	799 639	199 330	217 090	•	6 990	14 730
18	Vorleistungsgüterproduzenten .....	Anzahl	2 366 619	457 848	•	22 913	43 255	8 408
19	Investitionsgüterproduzenten .....	Anzahl	2 658 633	602 015	•	32 770	34 443	33 332
20	Gebrauchsgüterproduzenten .....	Anzahl	206 134	39 359	•	4 955	2 139	•
21	Verbrauchsgüterproduzenten .....	Anzahl	975 714	195 975	•	22 707	15 221	6 422
22	Umsatz insgesamt 2021 .....	Mill. €	1 993 505	380 838	389 970	28 241	28 209	27 619
23	Bergbau und Gewinnung von Steinen und Erden .....	Mill. €	9 031	1 193	1 012	•	976	–
24	Verarbeitendes Gewerbe .....	Mill. €	1 984 474	379 645	388 958	•	27 233	27 619
25	H. v. Nahrungs- und Futtermitteln .....	Mill. €	165 013	27 939	16 030	2 752	3 187	2 722
26	Getränkeherstellung .....	Mill. €	21 240	3 977	2 054	206	490	•
27	H. v. Textilien .....	Mill. €	11 798	2 815	1 870	119	18	89
28	H. v. Bekleidung .....	Mill. €	5 699	1 540	1 992	–	–	–
29	H. v. chemischen Erzeugnissen .....	Mill. €	172 403	17 549	19 652	776	2 563	266
30	H. v. pharmazeutischen Erzeugnissen .....	Mill. €	54 732	2 435	6 926	8 835	536	46
31	H. v. Gummi- und Kunststoffwaren .....	Mill. €	84 908	15 807	15 477	518	1 682	•
32	H. v. Glas, Glaswaren, Keramik, Verarbeitung von Steinen und Erden .....	Mill. €	45 799	10 490	5 632	208	1 471	201
33	H. v. Metallerzeugnissen .....	Mill. €	123 174	18 997	28 009	980	1 538	623
34	H. v. DV-Geräten, elektron. u.opt. Erzeugnissen ....	Mill. €	92 552	32 734	23 736	3 104	545	807
35	H. v. elektrischen Ausrüstungen .....	Mill. €	100 578	24 351	26 256	2 219	698	101
36	Maschinenbau .....	Mill. €	245 515	52 670	74 272	1 959	821	818
37	H. v. Kraftwagen und Kraftwagenteilen .....	Mill. €	413 493	110 863	115 945	292	1 417	•
38	Vorleistungsgüterproduzenten .....	Mill. €	714 303	113 376	•	5 585	14 190	4 815
39	Investitionsgüterproduzenten .....	Mill. €	850 151	208 405	•	7 052	6 499	20 291
40	Gebrauchsgüterproduzenten .....	Mill. €	52 084	•	•	2 560	•	•
41	Verbrauchsgüterproduzenten .....	Mill. €	284 043	43 804	•	13 045	3 845	2 439
<b>Bauhauptgewerbe (alle Betriebe)</b>								
42	Betriebe Ende Juni 2021 .....	Anzahl	80 168	14 132	8 158	2 366	4 931	362
43	Tätige Personen Ende Juni 2021 .....	Anzahl	913 574	173 576	114 154	26 532	38 179	4 924
44	Geleistete Arbeitsstunden im Juni 2021 .....	1 000	100 503	18 588	12 642	2 776	4 295	563
45	darunter für Bau von Gebäuden .....	1 000	29 262	6 799	3 923	810	976	156
46	Bau von Straßen u. Bahnverkehrsstrecken ..	1 000	14 473	2 387	1 748	448	774	89
46	sonstige spezialisierte Bautätigkeiten .....	1 000	35 677	5 829	4 634	987	1 555	207
48	Entgelte im Juni 2021 .....	Mill. €	2 763	541	363	78	106	16
49	Baugewerbl. Umsatz im Jahr 2020 (ohne Umsatzsteuer)	Mill. €	148 069	29 776	21 005	4 988	6 143	927
<b>Energiewirtschaft</b>								
50	Endenergieverbrauch 2019 insgesamt .....	TJ	8 973 356	1 481 548	1 084 677	232 355	294 111	106 251
51	davon Verbrauch von Kohlen .....	TJ	417 746	15 308	7 869	336	25 678	30 590
52	Mineralölprodukten .....	TJ	3 395 523	645 068	464 717	92 899	98 951	24 350
53	Gasen .....	TJ	2 185 006	288 760	228 648	48 450	69 187	29 521
54	Strom .....	TJ	1 799 749	277 413	228 245	46 240	50 283	16 225
55	sonstigen Energieträgern .....	TJ	1 175 329	254 999	155 198	44 430	50 012	5 564

<sup>1)</sup> Betriebe von rechtlichen Einheiten mit im Allgemeinen 20 oder mehr Beschäftigten.

Hamburg	Hessen	Mecklen- burg- Vorpommern	Nieder- sachsen	Nordrhein- Westfalen	Rheinland- Pfalz	Saarland	Sachsen	Sachsen- Anhalt	Schleswig- Holstein	Thüringen	Lfd. Nr.
445	2 661	797	3 877	10 413	2 203	443	3 063	1 396	1 314	1 650	1
87 564	393 591	64 125	566 580	1 225 428	292 372	80 472	282 734	130 786	135 579	166 625	2
•	1 644	467	4 052	8 783	1 953	214	3 143	3 084	672	904	3
•	391 947	63 658	562 528	1 216 645	290 419	80 258	279 591	127 702	134 907	165 721	4
6 250	30 206	16 649	85 334	109 101	19 108	7 789	19 692	23 100	23 084	19 554	5
227	7 467	1 322	•	8 943	5 840	462	2 012	1 774	1 536	1 044	6
•	2 918	484	2 628	17 690	1 838	•	7 155	•	522	1 559	7
–	655	•	1 407	4 755	•	–	•	–	194	98	8
4 399	40 200	992	23 686	102 174	47 533	777	8 153	13 751	6 515	4 044	9
1 897	22 596	1 215	6 097	15 657	11 040	826	3 764	5 319	6 818	1 719	10
3 520	32 386	•	44 393	80 820	24 155	4 207	13 825	9 027	7 697	17 628	11
471	9 398	2 232	19 413	33 172	16 978	2 822	10 939	7 680	4 305	9 107	12
1 413	33 055	5 599	42 623	173 003	28 778	9 156	38 717	13 229	8 158	27 470	13
4 221	22 609	1 491	11 894	41 088	6 876	1 233	20 560	2 397	9 216	13 612	14
1 114	25 855	1 545	24 882	85 774	10 202	2 303	17 336	3 579	4 005	9 704	15
12 413	45 357	7 238	63 389	195 138	40 871	15 520	37 762	13 737	20 192	17 271	16
•	46 406	3 016	•	74 957	21 056	16 340	40 062	4 114	3 568	14 825	17
16 160	159 383	•	•	•	•	27 482	•	•	38 051	•	18
54 775	150 496	24 898	260 729	•	89 726	41 260	118 215	37 098	57 665	51 116	19
993	•	1 555	16 115	•	6 061	•	8 544	2 644	4 169	8 198	20
11 999	71 490	21 153	102 057	•	46 636	9 908	41 888	32 566	34 648	27 441	21
98 145	128 933	17 930	212 653	356 852	105 135	25 286	72 414	44 787	39 715	36 779	22
•	274	107	1 292	1 421	426	38	775	679	485	172	23
•	128 659	17 823	211 361	355 432	104 708	25 247	71 639	44 108	39 230	36 607	24
3 176	5 753	5 034	31 393	35 684	4 871	1 781	5 676	7 043	7 570	4 402	25
97	2 943	375	•	3 799	2 646	252	853	773	467	481	26
•	712	105	562	3 564	448	•	885	•	167	280	27
–	241	•	484	1 248	•	–	•	–	18	4	28
1 835	17 855	852	12 864	49 355	30 951	316	3 601	9 796	3 099	1 073	29
805	14 349	174	1 314	6 996	6 434	257	871	1 764	2 671	319	30
876	6 779	•	9 163	17 065	6 074	1 010	2 406	2 464	1 565	3 446	31
273	2 068	625	4 302	8 696	4 135	493	2 262	2 104	1 092	1 747	32
254	6 999	764	9 835	33 521	5 409	2 108	5 792	2 259	1 162	4 923	33
1 227	4 846	330	2 617	10 737	1 201	267	4 548	353	2 257	3 244	34
169	5 785	486	6 399	22 817	2 113	531	5 135	471	749	2 297	35
3 260	10 371	3 501	16 048	47 511	10 852	4 614	7 910	2 366	5 199	3 342	36
•	20 042	1 072	•	27 414	13 360	7 065	18 505	810	586	3 855	37
15 115	55 589	•	•	•	•	7 956	•	•	10 417	•	38
16 066	45 352	6 838	109 642	•	28 893	14 020	32 985	6 076	14 567	11 684	39
559	•	261	3 606	•	1 249	•	1 525	512	802	1 890	40
10 738	25 410	5 696	33 609	•	17 058	2 413	9 867	9 380	10 957	5 980	41
1 029	6 345	2 150	6 005	13 894	3 976	869	6 767	2 761	3 622	2 801	42
12 445	68 468	20 564	93 626	155 175	44 781	9 193	60 026	30 758	35 022	26 151	43
1 312	7 581	2 416	10 493	16 841	4 887	963	6 758	3 458	3 918	3 014	44
371	2 677	612	3 024	4 515	1 093	218	1 712	785	940	650	45
250	908	387	1 593	1 875	864	149	1 204	869	442	488	46
492	2 426	802	3 361	6 585	1 809	374	2 609	1 167	1 734	1 105	47
43	190	56	303	479	139	28	162	87	101	72	48
2 881	9 380	3 074	16 013	23 972	7 065	1 323	8 729	4 104	5 240	3 450	49
177 741	812 900	...	916 530	2 129 886	490 727	...	364 764	305 848	264 218	207 760	50
158	5 120	...	50 008	185 272	3 264	...	5 754	9 277	3 801	5 532	51
73 753	448 258	...	304 093	678 830	179 749	...	133 512	•	100 887	71 406	52
38 158	156 283	...	292 923	638 794	152 726	...	98 454	•	74 185	53 383	53
42 389	126 228	...	174 817	412 264	98 582	...	75 996	58 816	44 732	41 769	54
23 283	77 011	...	94 690	214 726	56 406	...	51 048	•	40 612	35 671	55

Lfd. Nr.	Bezeichnung	Einheit	Bundesgebiet	Bayern	Baden-Württemberg	Berlin	Brandenburg	Bremen
<b>Bautätigkeit und Wohnungswesen 2021</b>								
1	Fertiggestellte Wohngebäude (Neuerichtungen) .....	Anzahl	102 955	22 808	13 675	1 868	5 842	298
2	darunter mit einer oder zwei Wohnungen .....	Anzahl	88 268	19 694	11 218	1 173	5 363	233
3	Fertiggestellte Wohnungen .....	Anzahl	293 393	60 857	41 368	15 870	12 620	1 703
4	Fertiggestellte Wohnräume .....	Anzahl	1 130 430	234 154	158 008	43 504	48 316	4 839
5	Zum Bau genehmigte Wohnungen .....	Anzahl	380 736	80 373	54 557	18 716	15 465	2 332
6	Genehmigte aber noch nicht fertiggestellte Wohnungen (Bauüberhang insgesamt) .....	Anzahl	846 467	192 879	113 898	65 831	36 888	5 281
7	Bestand an Wohngebäuden am 31. Dezember 2021 <sup>1)</sup> ...	Anzahl	19 375 912	3 135 436	2 469 621	332 052	688 802	141 168
8	Bestand an Wohnungen am 31. Dezember 2021 <sup>1) 2)</sup> .....	Anzahl	43 084 056	6 608 449	5 412 501	1 998 155	1 360 155	365 632
<b>Handel und Gastgewerbe</b>								
<b>Außenhandel<sup>3)</sup></b>								
9	Ausfuhr 2021 (Spezialhandel) <sup>4)</sup> .....	Mill. €	1 375 391 <sup>5)</sup>	189 859	221 665	15 758	13 473	16 042
10	darunter EU-Länder (EU-27) .....	Mill. €	747 245 <sup>5)</sup>	100 257	104 463	7 093	8 563	7 257
11	darunter Euro-Länder .....	Mill. €	518 951 <sup>5)</sup>	70 716	76 259	4 783	3 872	5 625
12	darunter Güter der Ernährungswirtschaft .....	Mill. €	77 024 <sup>5)</sup>	10 064	5 306	1 180	1 318	1 671
13	Güter der gewerblichen Wirtschaft .....	Mill. €	1 266 920 <sup>5)</sup>	176 238	212 757	14 349	11 944	14 215
14	davon Rohstoffe .....	Mill. €	19 628 <sup>5)</sup>	969	560	32	108	78
15	Halbwaren .....	Mill. €	78 977 <sup>5)</sup>	10 043	11 471	302	2 024	490
16	Fertigwaren .....	Mill. €	1 168 315 <sup>5)</sup>	165 225	200 725	14 016	9 812	13 647
17	Einfuhr 2021 (Generalhandel) <sup>4)</sup> .....	Mill. €	1 208 949 <sup>5)</sup>	211 850	198 238	15 901	20 643	15 946
18	darunter EU-Länder (EU-27) .....	Mill. €	638 883 <sup>5)</sup>	120 294	114 547	9 405	11 371	6 195
19	darunter Euro-Länder .....	Mill. €	438 827 <sup>5)</sup>	70 217	84 780	6 107	6 365	3 296
20	darunter Güter der Ernährungswirtschaft .....	Mill. €	92 383 <sup>5)</sup>	11 337	11 433	2 189	2 105	3 449
21	Güter der gewerblichen Wirtschaft .....	Mill. €	1 047 074 <sup>5)</sup>	188 744	175 727	12 507	17 554	11 782
22	davon Rohstoffe .....	Mill. €	97 012 <sup>5)</sup>	13 751	6 735	293	4 681	1 118
23	Halbwaren .....	Mill. €	94 101 <sup>5)</sup>	8 708	10 445	367	1 251	1 520
24	Fertigwaren .....	Mill. €	855 962 <sup>5)</sup>	166 285	158 547	11 846	11 623	9 144
<b>Bestand an unmittelbaren und mittelbaren Direktinvestitionen 2020<sup>6) 7)</sup></b>								
25	Unmittelbare und mittelbare inländische Direkt- investitionen im Ausland (saldiert) .....	Mill. €	1 315 455	248 272	312 588	41 950	5 646	3 442
26	davon Verbindlichkeiten .....	Mill. €	526 387	136 338	93 235	4 592	3 021	215
27	Forderungen .....	Mill. €	1 841 842	384 610	405 823	46 541	8 667	3 657
28	Unmittelbare und mittelbare ausländische Direktinvestitionen im Inland (saldiert) .....	Mill. €	593 881	114 854	53 813	31 101	3 756	2 685
29	davon Verbindlichkeiten .....	Mill. €	841 094	154 467	87 176	46 559	6 064	5 985
30	Forderungen .....	Mill. €	247 213	39 613	33 364	15 458	2 308	3 300
<b>Binnenhandel<sup>8)</sup></b>								
31	Rechtliche Einheiten insgesamt <sup>9)</sup> 2020 .....	1 000	546,8	94,7	•	•	•	•
32	davon Kfz-Handel .....	1 000	107,5	19,6	14,9	•	•	•
33	Großhandel .....	1 000	138,8	24,8	•	•	•	•
34	Einzelhandel .....	1 000	300,5	50,2	36,7	•	•	•
35	Beschäftigte insgesamt am 30.09.2020 .....	1 000	6 317,7	1 122,7	•	•	•	•
36	davon Kfz-Handel .....	1 000	847,3	164,9	121,9	•	•	•
37	Großhandel .....	1 000	1 911,4	355,4	•	•	•	•
38	Einzelhandel .....	1 000	3 559,0	602,4	506,0	•	•	•
39	Umsatz 2020 .....	Mrd. €	2 287,4	424,6	•	•	•	•
40	davon Kfz-Handel .....	Mrd. €	289,2	47,1	38,2	•	•	•
41	Großhandel .....	Mrd. €	1 363,0	248,0	•	•	•	•
42	Einzelhandel .....	Mrd. €	635,2	129,5	88,4	•	•	•

<sup>1)</sup> Bestandsfortschreibung auf Basis der endgültigen Ergebnisse der GWZ 2011. – <sup>2)</sup> In Wohn- und Nichtwohngebäuden sowie Wohnheimen. – <sup>3)</sup> Vorläufige der Gesamtausfuhr bzw. -einfuhr enthalten. – <sup>4)</sup> Einschl. Ausland und Restposition. – <sup>5)</sup> Daten der Deutschen Bundesbank. – <sup>6)</sup> Vorläufige Ergebnisse. Stand lichen Strukturserhebungen im Binnenhandel nach Rechtlichen Einheiten. Bis einschließlich Berichtsjahr 2017 wurden Rechtliche Einheiten als Unternehmen be

Hamburg	Hessen	Mecklen- burg- Vorpommern	Nieder- sachsen	Nordrhein- Westfalen	Rheinland- Pfalz	Saarland	Sachsen	Sachsen- Anhalt	Schleswig- Holstein	Thüringen	Lfd. Nr.
1 332	6 273	1 976	13 719	16 019	5 582	836	3 401	2 133	5 459	1 734	1
924	5 137	1 783	12 164	13 412	4 916	742	3 136	2 025	4 730	1 618	2
7 836	22 952	4 293	30 229	49 555	13 817	1 752	9 095	4 405	12 636	4 405	3
24 021	86 186	16 360	128 671	191 081	61 516	8 942	39 358	18 313	48 399	18 762	4
9 852	27 713	6 914	40 922	60 911	18 904	2 550	13 929	6 341	16 565	4 692	5
26 532	67 934	13 539	59 273	129 647	40 311	5 029	33 817	11 930	32 178	11 500	6
257 565	1 411 033	403 264	2 293 624	3 934 504	1 206 038	308 165	837 833	582 891	837 734	536 182	7
983 891	3 102 732	925 732	4 088 604	9 156 001	2 143 373	521 954	2 392 056	1 298 074	1 529 774	1 196 973	8
42 365	68 573	9 576	85 489	201 869	53 982	15 006	44 796	19 274	22 857	16 984	9
18 798	35 425	4 970	53 773	126 556	29 956	8 833	19 655	13 346	13 171	9 326	10
12 267	23 591	2 939	37 089	93 231	22 481	6 887	12 081	8 053	8 685	6 041	11
1 925	3 190	2 816	11 837	13 276	4 038	710	1 690	2 307	2 863	1 044	12
40 055	64 128	6 540	71 284	183 987	49 137	14 079	42 336	16 553	19 474	15 541	13
120	312	62	633	2 177	363	52	157	585	103	135	14
8 073	6 550	884	4 878	16 276	2 046	1 177	2 311	2 160	2 037	735	15
31 861	57 266	5 593	65 773	165 535	46 728	12 849	39 868	13 808	17 334	14 671	16
65 575	119 349	7 567	105 255	263 447	41 851	16 040	32 221	19 080	27 744	13 659	17
21 161	45 524	5 073	56 104	149 730	25 493	10 615	20 037	10 702	15 338	7 939	18
15 322	34 577	2 763	34 196	117 470	19 477	8 727	8 763	6 469	8 921	4 972	19
9 652	4 997	1 207	9 138	20 771	3 908	1 029	1 861	1 829	3 327	1 403	20
53 737	109 085	5 747	90 714	224 128	35 295	13 652	28 400	15 866	22 669	11 192	21
6 461	5 726	346	18 788	30 449	485	1 401	1 133	2 996	1 683	78	22
8 137	18 236	848	7 820	24 740	2 878	764	1 928	1 985	2 385	610	23
39 139	85 122	4 553	64 106	168 939	31 933	11 486	25 339	10 886	18 601	10 505	24
56 778	240 948	- 793	84 222	240 875	63 998	3 351	1 641	4 857	5 672	2 011	25
7 994	18 498	2 554	91 235	140 539	26 216	281	383	27	1 004	255	26
64 772	259 446	1 761	175 456	381 415	90 214	3 632	2 024	4 884	6 676	2 266	27
39 162	122 686	7 400	40 729	147 419	11 128	831	5 027	4 306	6 204	2 779	28
67 509	165 569	9 248	51 869	202 951	15 073	1 825	7 621	6 765	9 088	3 324	29
28 347	42 883	1 848	11 140	55 532	3 945	995	2 594	2 458	2 884	544	30
14,3	•	•	•	•	26,4	6,4	24,8	•	19,8	12,3	31
1,7	•	•	•	21,5	5,9	1,4	5,7	•	3,7	3,2	32
4,7	•	•	•	•	6,7	1,5	5,0	•	5,0	2,4	33
7,9	•	•	•	66,8	13,9	3,5	14,2	•	11,1	6,7	34
219,8	•	•	•	•	255,9	93,1	180,2	•	233,9	85,1	35
16,7	•	•	•	181,3	40,0	10,1	39,6	•	25,5	19,0	36
73,0	•	•	•	•	85,6	20,9	38,4	•	75,8	19,6	37
130,1	•	•	•	1 032,7	130,3	62,1	102,2	•	132,6	46,5	38
157,2	•	•	•	•	79,7	20,5	42,2	•	79,4	19,9	39
5,5	•	•	•	58,6	12,8	2,3	9,6	•	7,4	4,7	40
125,1	•	•	•	•	44,8	8,3	15,1	•	50,9	7,5	41
26,6	•	•	•	173,8	22,1	9,9	17,5	•	21,0	7,7	42

Ergebnisse. – <sup>4)</sup> Rückwaren, Ersatzlieferungen und andere nicht aufgliederbare Warenverkehre sind nicht in den einzelnen Warengruppen, sondern nur in Ende 2020. – <sup>8)</sup> Hochgerechnete Ergebnisse der jährlichen Strukturhebung. – <sup>9)</sup> Ab dem Berichtsjahr 2018 erfolgt die Ausweisung der Ergebnisse der jährlichen Strukturhebung.

Lfd. Nr.	Bezeichnung	Einheit	Bundesgebiet	Bayern	Baden-Württemberg	Berlin	Brandenburg	Bremen
<b>Gastgewerbe<sup>1)</sup></b>								
1	Rechtliche Einheiten insgesamt <sup>2)</sup> 2020 .....	1 000	213,9	35,8	30,6	•	•	•
2	davon Beherbergung .....	1 000	43,3	9,6	6,1	•	•	•
3	Gastronomie .....	1 000	170,6	26,2	24,5	•	•	•
4	Beschäftigte insgesamt am 30.09.2020 .....	1 000	1 785,0	332,6	235,8	•	•	•
5	davon Beherbergung .....	1 000	434,3	107,7	56,6	•	•	•
6	Gastronomie .....	1 000	1 350,7	224,9	179,2	•	•	•
7	Umsatz 2020 .....	Mrd. €	62,0	11,8	7,2	•	•	•
8	davon Beherbergung .....	Mrd. €	18,7	4,1	2,1	•	•	•
9	Gastronomie .....	Mrd. €	43,3	7,7	5,1	•	•	•
<b>Fremdenverkehr<sup>3)</sup></b>								
10	Beherbergungsbetriebe 2021 <sup>4)</sup> .....	Anzahl	47 381	11 337	6 010	667	1 673	107
11	Gästeankünfte 2021 .....	1 000	96 834	19 551	11 992	5 129	3 165	786
12	davon von Inlandsgästen .....	1 000	85 146	16 903	10 083	3 848	2 998	688
13	Auslandsgästen .....	1 000	11 688	2 647	1 909	1 280	168	98
14	Gästeübernachtungen 2021 .....	1 000	310 245	60 970	35 614	13 960	10 107	1 662
15	davon von Inlandsgästen .....	1 000	279 231	54 125	30 836	9 899	9 586	1 461
16	Auslandsgästen .....	1 000	31 014	6 845	4 778	4 061	521	201
<b>Verkehr</b>								
17	<b>Länge der Straßen des überörtlichen Verkehrs</b>							
	<b>am 1. Januar 2022</b> .....	km	229 601	41 881	27 430	236	12 146	100
18	darunter Bundesstraßen .....	km	37 824	6 022	4 196	163	2 740	34
19	<b>Güterverkehr auf Eisenbahnen 2021</b> .....	1 000 t	570 379	58 417	27 971	4 789	30 918	18 826
20	davon Versand .....	1 000 t	280 912	26 876	12 193	760	16 242	7 180
21	Empfang .....	1 000 t	289 467	31 541	15 778	4 029	14 676	11 646
22	<b>Güterverkehr der Binnenschifffahrt 2021<sup>5)</sup></b> .....	1 000 t	230 861	6 272	27 701	1 835	2 439	4 580
23	davon Versand .....	1 000 t	96 236	2 790	13 505	309	1 477	1 239
24	Empfang .....	1 000 t	134 625	3 482	14 196	1 526	962	3 341
<b>Luftverkehr 2021 (ohne sonstige Flugplätze)</b>								
25	Fluggäste (Ankunft und Abgang) .....	1 000	78 283	14 497	4 301	- <sup>6)</sup>	9 934 <sup>6)</sup>	629
26	Frachtaufkommen (Ein-, Ausladung) .....	1 000 t	5 403	179	51	- <sup>6)</sup>	29 <sup>6)</sup>	0
27	<b>Bestand an Kraftfahrzeugen am 1. Januar 2022<sup>7) 8)</sup> ...</b>	Anzahl	59 635 446 <sup>9)</sup>	10 581 233	8 436 197	1 489 458	1 842 480	346 009
28	darunter Krafträder (einschl. Leichtkrafträder) .....	Anzahl	4 780 854 <sup>9)</sup>	1 016 989	740 305	113 939	148 655	20 781
29	Personenkraftw. u. sonst. „M1“ - Fahrzeuge ...	Anzahl	48 540 878 <sup>9)</sup>	8 228 614	6 838 130	1 241 793	1 468 651	299 330
30	<b>Zulassungen fabrikneuer Kraftfahrzeuge 2021<sup>8)</sup> .....</b>	Anzahl	3 233 891 <sup>9)</sup>	658 182	440 699	79 527	69 781	18 477
31	darunter Personenkraftw. u. sonst. „M1“ - Fahrzeuge ...	Anzahl	2 622 132 <sup>9)</sup>	531 550	367 282	60 376	50 986	15 561
32	<b>Straßenverkehrsunfälle 2021</b> .....	Anzahl	2 314 938	359 002	273 482	127 627	72 451	20 003
33	darunter Unfälle mit Personenschaden .....	Anzahl	258 987	45 149	30 229	12 582	8 035	2 565
34	dabei Getötete .....	Anzahl	2 562	443	348	40	127	6
35	Verletzte .....	Anzahl	323 129	56 683	37 445	14 742	10 059	3 096
<b>Dienstleistungsbereich<sup>10)</sup></b>								
36	Rechtliche Einheiten insgesamt <sup>11)</sup> 2020 .....	1 000	1 100,8	198,6	142,3	75,9	29,0	8,8
37	Tätige Personen insgesamt am 30.09.2020 .....	1 000	10 266,0	1 651,6	1 236,4	675,2	200,9	140,4
38	Gesamtumsatz <sup>12)</sup> 2020 .....	Mrd. €	1 404,5	240,1	164,0	80,7	21,5	22,9

<sup>1)</sup> Hochgerechnete Ergebnisse der jährlichen Strukturhebung. – <sup>2)</sup> Ab dem Berichtsjahr 2018 erfolgt die Ausweisung der Ergebnisse der jährlichen Strukturhebung der Beherbergungsstätten mit zehn oder mehr Gästebetten und auf Campingplätzen. – <sup>3)</sup> Stand: Juni 2021. – <sup>4)</sup> Zur Ermittlung der Versandmenge werden im innerdeutschen gespeicherten Kfz (ausschließlich der außer Betrieb gesetzten Fahrzeuge) zum angegebenen Zählzeitpunkt. – <sup>5)</sup> Zuordnung nach Wohnort des Halters. – <sup>6)</sup> Einschl. Ausgabe 2008 (WZ 2008). Dienstleistungsbereich gemäß § 2 des Dienstleistungstatistikgesetzes (Wirtschaftsabschnitte H Verkehr und Lagerei, J - Information und sonstigen wirtschaftliche Dienstleistungen sowie Wirtschaftsabteilung S/95 - Reparatur von Datenverarbeitungsgeräten und Gebrauchsgütern). – <sup>7)</sup> Rechtliche Einheiten einschließlich Berichtsjahr 2017 wurden Rechtliche Einheiten als Unternehmen bezeichnet. – <sup>8)</sup> Umsatz aus betriebstypischer Geschäftstätigkeit und aus nicht



Hamburg	Hessen	Mecklenburg-Vorpommern	Niedersachsen	Nordrhein-Westfalen	Rheinland-Pfalz	Saarland	Sachsen	Sachsen-Anhalt	Schleswig-Holstein	Thüringen	Lfd. Nr.
5,4	17,0	•	•	41,0	11,4	2,9	8,7	•	9,0	4,7	1
0,7	2,6	•	•	5,0	2,6	0,2	1,8	•	3,1	1,1	2
4,7	14,3	•	•	36,0	8,9	2,6	6,9	•	5,9	3,6	3
64,4	157,9	•	•	327,6	81,7	17,8	71,0	•	80,7	31,2	4
8,8	28,0	•	•	52,7	22,6	2,7	13,8	•	27,5	7,0	5
55,5	129,9	•	•	274,9	59,1	15,1	57,2	•	53,2	24,1	6
2,3	5,8	•	•	11,3	2,7	0,5	2,2	•	3,0	0,9	7
0,4	1,3	•	•	2,3	0,9	0,1	0,6	•	1,3	0,3	8
1,9	4,4	•	•	8,9	1,8	0,4	1,6	•	1,7	0,7	9
389	3 037	3 095	5 181	4 493	3 209	262	1 912	1 061	3 744	1 204	10
3 324	6 747	5 458	8 918	11 081	4 897	609	4 202	2 125	6 594	2 256	11
2 823	5 678	5 306	8 377	9 444	4 211	529	3 869	2 006	6 228	2 154	12
501	1 069	153	541	1 637	686	80	333	119	365	102	13
7 559	18 784	26 550	32 030	29 609	14 213	2 072	12 297	5 816	32 385	6 619	14
6 315	16 124	26 105	30 427	25 776	12 090	1 866	11 338	5 489	31 473	6 323	15
1 245	2 660	445	1 603	3 833	2 122	206	959	327	912	296	16
196	16 069	10 003	28 017	29 501	18 315	2 048	13 392	10 940	9 874	9 453	17
120	2 989	1 927	4 658	4 422	2 871	310	2 297	2 040	1 532	1 503	18
53 713	23 222	11 651	90 924	118 416	16 541	22 569	27 503	49 382	7 756	7 779	19
30 715	13 467	4 508	40 030	58 936	7 708	7 509	15 707	31 136	3 826	4 116	20
22 998	9 755	7 143	50 894	59 480	8 833	15 060	11 796	18 246	3 930	3 663	21
7 614	10 929	21	22 259	112 155	21 850	2 946	36	6 319	3 905	–	22
3 795	4 298	19	11 739	39 064	9 838	718	33	4 415	2 997	–	23
3 819	6 631	2	10 520	73 091	12 012	2 228	3	1 904	908	–	24
5 316	24 765	19	2 054	14 945	612	150	990	–	–	71	25
22	2 274	0	34	990	234	0	1 587	–	–	3	26
956 538	4 606 147	1 100 922	6 009 783	12 402 612	3 218 886	776 694	2 682 611	1 503 369	2 123 128	1 501 546	27
57 522	353 044	77 653	450 414	900 264	266 268	64 144	196 243	102 603	158 282	109 803	28
813 847	3 813 653	881 398	4 909 123	10 422 671	2 602 699	648 268	2 182 655	1 222 087	1 731 189	1 194 461	29
106 926	333 045	41 711	324 987	660 354	132 837	37 625	113 724	57 594	91 801	63 700	30
92 464	276 989	29 795	269 551	541 469	104 156	31 205	86 713	42 680	72 040	47 804	31
59 474	130 236	54 056	192 041	580 182	125 722	30 103	94 529	66 841	81 475	47 714	32
6 791	17 159	4 627	28 145	54 339	12 199	3 190	11 327	6 764	10 882	5 004	33
20	183	68	350	425	117	29	129	113	77	87	34
8 127	22 176	5 917	35 343	67 476	15 338	4 055	13 980	8 614	13 781	6 297	35
44,6	92,5	15,8	87,6	231,7	44,7	9,6	45,7	17,2	36,2	20,4	36
466,4	1 057,0	118,9	758,3	2 592,3	360,1	87,0	350,9	153,8	278,1	138,8	37
96,4	154,9	11,4	103,5	364,8	42,9	9,2	33,8	13,9	33,4	12,0	38

hebungen im Gastgewerbe nach Rechtlichen Einheiten. Bis einschließlich Berichtsjahr 2017 wurden Rechtliche Einheiten als Unternehmen bezeichnet. – <sup>3)</sup> In Verkehr ausschl. Ankunftssätze verwendet. – <sup>9)</sup> Der Großflughafen Berlin-Brandenburg wird vollständig in Brandenburg nachgewiesen. – <sup>7)</sup> Summe aller im ZFR Fahrzeuge des Bundesgrenzschutzes, des Technischen Hilfswerks und sonstiger nicht eindeutig zuordenbarer Fahrzeuge. – <sup>10)</sup> Klassifikation der Wirtschaftszweige, Kommunikation, L - Grundstücks- und Wohnungswesen, M - Erbringung von freiberuflichen, wissenschaftlichen und technischen Dienstleistungen, N - Erbringung von oder Einrichtungen zur Ausübung einer freiberuflichen Tätigkeit. Ab dem Berichtsjahr 2018 erfolgt die Ausweisung der Ergebnisse nach Rechtlichen Einheiten. Bis betriebstypischen Nebengeschäften.

Lfd. Nr.	Bezeichnung	Einheit	Bundesgebiet	Bayern	Baden-Württemberg	Berlin	Brandenburg	Bremen
<b>Unternehmen und Betriebe</b>								
1	Gewerbeanmeldungen 2021 <sup>1)</sup> .....	Anzahl	704 949	123 787	96 239	42 725	18 243	5 516
2	Gewerbeabmeldungen 2021 <sup>1)</sup> .....	Anzahl	538 793	91 745	68 417	30 594	15 815	3 784
<b>Insolvenzen 2021</b>								
3	Insgesamt .....	Anzahl	120 239	12 779	12 562	5 769	3 542	1 887
4	darunter von Unternehmen .....	Anzahl	13 993	1 840	1 513	1 242	247	229
5	darunter eröffnete Verfahren .....	Anzahl	9 922	1 292	994	828	186	199
6	Verbrauchern .....	Anzahl	79 620	7 104	7 196	3 573	2 648	1 346
7	darunter eröffnete Verfahren .....	Anzahl	78 615	7 036	6 988	3 529	2 629	1 334
<b>Soziales, Kinder- und Jugendhilfe</b>								
<b>Gesetzliche Krankenversicherung</b>								
8	Mitglieder am 1. Juli 2021 .....	Anzahl	57 218 829 <sup>2)</sup>	8 758 489	7 273 839	2 544 834	1 860 748	469 233
9	davon Pflichtmitglieder ohne Rentner .....	Anzahl	34 306 033 <sup>2)</sup>	5 322 740	4 380 703	1 606 642	1 054 545	295 517
10	freiwillige Mitglieder .....	Anzahl	5 937 073 <sup>2)</sup>	1 066 096	895 584	310 516	134 722	48 269
11	Rentner .....	Anzahl	16 975 723 <sup>2)</sup>	2 369 653	1 997 552	627 676	671 481	125 447
<b>Arbeitslosenversicherung (SGB III) und Grundsicherung für Arbeitsuchende (SGB II)</b>								
12	Leistungsbeziehende (SGB III) im Dezember 2021 .....	Anzahl	789 363 <sup>3)</sup>	116 014	96 369	41 276	24 327	6 866
13	Personen in Bedarfsgemeinschaften (SGB II) im Dezember 2021 <sup>3)</sup> .....	Anzahl	5 277 413	389 178	426 094	474 447	145 834	96 468
14	hierunter erwerbsfähige Leistungsberechtigte .....	Anzahl	3 587 694	261 733	288 158	326 762	104 441	64 296
15	Ausgaben für SGB III 2021 <sup>4)</sup> .....	1 000 €	19 459 940 <sup>5)</sup>	3 129 437	2 590 662	1 076 667	514 913	184 358
16	SGB II 2021 .....	1 000 €	16 646 651	1 438 538	1 215 705	1 981 842	378 713	397 375
<b>Sozialhilfe</b>								
17	Empfänger von Eingliederungshilfe für behinderte Menschen im Laufe des Jahres 2020 insgesamt .....	Anzahl	939 680	150 725	82 565	34 825	30 020	6 815
18	Empfänger nach dem 3. Kapitel SGB XII Hilfe zum Lebensunterhalt .....							
19	am 31. Dezember 2020 insgesamt .....	Anzahl	217 370	26 820	16 990	13 355	5 140	2 835
20	darunter außerhalb von Einrichtungen .....	Anzahl	119 860	12 375	6 935	8 625	3 415	1 630
21	Empfänger nach dem 4. Kapitel SGB XII Grundsicherung im Alter und bei Erwerbsminderung am Ende des 4. Quartals 2020 .....	Anzahl	1 098 625	126 855	103 095	82 625	25 685	16 675
22	Empfänger nach dem 5. - 9. Kapitel SGB XII im Laufe des Jahres 2020 insgesamt <sup>6)</sup> .....	Anzahl	507 780	71 335	50 845	33 735	12 525	5 600
23	und zwar Hilfe zur Pflege .....	Anzahl	402 965	50 700	40 490	23 560	10 430	4 780
24	Hilfen zur Gesundheit <sup>7)</sup> .....	Anzahl	11 930	2 435	1 615	180	120	55
25	Reine Ausgaben 3. und 5.-9. Kapitel SGB XII 2020 .....	Mill. €	6 830	965	751	540	130	87
26	Reine Ausgaben der Eingliederungshilfe für behinderte Menschen 2020 .....	Mill. €	20 824	2 954	2 025	983	566	199
<b>Allgemeines Wohngeld</b>								
27	Reine Wohngeldhaushalte Empfänger am 31. Dezember 2020 <sup>8)</sup> .....	Anzahl	593 485	55 085	62 440	24 620	22 785	4 935
28	davon Empfänger von Mietzuschuss .....	Anzahl	555 085	52 580	59 410	24 305	20 945	4 615
29	Empfänger von Lastenzuschuss .....	Anzahl	38 405	2 505	3 030	315	1 840	320
30	Durchschnittliches monatliches Wohngeld Mietzuschuss 2020 .....	€	173	177	193	165	132	171
31	Durchschnittliches monatliches Wohngeld Lastenzuschuss 2020 .....	€	235	214	251	211	169	294
32	Ausgezahltes Wohngeld .....	Mill. €	1 311	119	151	47	39	14
<b>Kinder- und Jugendhilfe</b>								
33	Kinder in Tageseinrichtungen am 1. März 2021 .....	Anzahl	3 777 855	609 872	455 769	168 470	188 670	28 987
34	darunter Kinder (ohne Schulkinder) im Alter von 3 bis unter 7 Jahren .....	Anzahl	2 586 471	415 666	352 162	119 954	78 496	20 776
35	Aufwand aus öffentlichen Mitteln 2020 <sup>9)</sup> .....	Mill. €	58 745	8 755	7 159	3 285	2 068	1 019
36	davon Einrichtungen der Kinder- und Jugendhilfe .....	Mill. €	36 601	6 533	5 421	236	1 442	401
37	Einzel- und Gruppenhilfe .....	Mill. €	21 961	2 144	1 737	3 026	627	607
38	Personalausgab. d. Jugendhilfeverwaltung <sup>10)</sup> .....	Mill. €	183	79	–	23	–	10
<b>Kindergeld</b>								
39	Berechtigte nach dem Bundeskindergeldgesetz im Dezember 2020 .....	Anzahl	9 729 948 <sup>11)</sup>	1 481 891	1 264 217	401 102	288 697	79 320
40	Kinder mit Kindergeld im Dezember 2020 .....	Anzahl	16 273 189 <sup>12)</sup>	2 462 335	2 154 247	662 867	451 427	136 853

<sup>1)</sup> Ohne Automatenaufsteller und Reisegewerbe. – <sup>2)</sup> Einschl. der Personen mit Wohnsitz im Ausland. – <sup>3)</sup> Personen mit und ohne Leistungsberechtigung nach insoweit ausgeschlossen, als sie aufgrund der Meldungen erkennbar waren. – <sup>4)</sup> Unmittelbar vom Sozialamt erbrachte Leistungen. – <sup>5)</sup> Einschl. der rückwirkend <sup>11)</sup> einschl. der Berechtigten ohne Wohnsitz o. gew. Aufenthalt im Inland. – <sup>12)</sup> einschl. der Kinder ohne Wohnsitz o. gew. Aufenthalt im Inland.

Hamburg	Hessen	Mecklen- burg- Vorpommern	Nieder- sachsen	Nordrhein- Westfalen	Rheinland- Pfalz	Saarland	Sachsen	Sachsen- Anhalt	Schleswig- Holstein	Thüringen	Lfd. Nr.
19 504	61 307	10 052	65 462	145 975	33 596	7 566	26 396	10 826	26 724	11 031	1
12 634	50 621	9 171	45 449	111 509	27 664	6 064	23 390	10 267	20 853	10 816	2
3 626	8 337	2 817	15 400	30 011	5 428	1 720	5 839	3 037	5 015	2 470	3
488	1 071	194	1 071	3 950	508	182	521	285	446	206	4
387	684	168	762	2 815	372	129	402	196	355	153	5
2 276	5 053	2 111	11 733	20 506	3 525	1 320	3 698	2 175	3 655	1 701	6
2 269	4 932	2 089	11 604	20 262	3 486	1 310	3 689	2 161	3 622	1 675	7
1 263 398	4 173 734	1 205 730	5 481 225	12 108 992	2 674 711	667 134	3 045 550	1 689 085	1 971 525	1 597 504	8
801 763	2 472 572	671 592	3 314 681	7 383 110	1 603 474	390 276	1 717 449	954 104	1 172 776	899 165	9
176 435	523 203	73 823	525 210	1 250 711	264 300	57 190	196 854	91 813	204 384	90 375	10
285 200	1 177 959	460 315	1 641 334	3 475 171	806 937	219 668	1 131 247	643 168	594 365	607 964	11
20 975	55 784	19 709	74 112	177 867	38 162	9 943	35 211	21 616	27 767	20 177	12
180 861	393 101	110 553	516 072	1 548 501	209 717	78 391	233 155	171 229	192 054	111 758	13
123 740	259 895	78 504	346 840	1 045 342	140 109	53 897	166 280	121 034	129 115	77 548	14
578 245	1 459 050	393 894	1 669 528	4 357 149	933 775	235 554	754 988	444 367	655 449	434 156	15
766 325	700 893	413 468	1 569 563	4 516 947	755 129	237 494	723 585	440 408	704 867	406 256	16
21 405	61 140	24 735	101 080	235 805	36 515	11 005	50 450	29 580	38 225	24 795	17
6 825	18 590	5 870	23 420	57 135	8 690	2 710	7 580	6 035	10 545	4 830	18
3 855	11 465	3 380	11 910	32 355	4 575	905	4 950	3 780	6 680	3 025	19
47 135	94 395	20 945	117 125	285 550	48 710	16 440	30 735	22 630	43 290	16 730	20
19 275	35 710	12 430	45 180	130 835	21 885	7 455	21 810	11 495	17 555	10 110	21
15 455	28 885	10 025	38 075	107 065	18 605	5 660	16 905	9 390	14 170	8 775	22
5	520	75	1 085	3 330	670	60	150	440	1 110	80	23
338	613	111	593	1 677	300	110	185	108	226	95	24
510	1 603	386	2 464	5 348	1 033	271	667	548	840	428	25
12 960	38 900	21 070	58 375	153 190	25 710	5 660	43 650	21 825	22 675	19 600	26
12 700	36 835	19 335	52 235	144 190	23 155	4 870	40 995	20 135	20 865	17 915	27
255	2 065	1 740	6 135	9 005	2 555	785	2 660	1 695	1 815	1 685	28
210	207	124	173	190	173	170	132	127	176	126	29
299	255	171	262	274	241	232	184	163	240	163	30
33	100	37	133	371	53	12	74	35	58	36	31
84 830	272 679	111 698	333 928	644 754	166 347	36 431	316 453	150 089	116 699	92 179	32
56 781	202 456	49 358	245 605	539 536	127 815	27 340	134 434	64 489	86 169	65 434	33
1 520	4 762	1 074	5 295	12 391	2 767	630	2 959	1 548	1 815	1 234	34
1 138	3 235	152	3 418	7 386	1 885	390	2 014	1 082	1 012	849	35
367	1 527	921	1 877	5 005	881	240	944	463	803	337	36
14	–	1	–	–	2	1	1	3	1	48	37
231 137	731 237	183 904	981 035	2 079 251	479 324	105 219	465 655	248 633	351 819	240 193	38
381 259	1 229 753	291 805	1 666 622	3 564 113	803 396	171 903	750 387	388 725	586 077	378 550	39

dem SGB II. – <sup>4)</sup> Ohne Arbeitslosengeld bei beruflicher Weiterbildung. – <sup>5)</sup> Einschl. Werte von besonderen Dienststellen. – <sup>6)</sup> Mehrfachzählungen sind nur den Bewilligungen aus dem 1. Quartal 2021. – <sup>9)</sup> Bundesgebiet: einschl. Aufwand der obersten Bundesbehörde. – <sup>10)</sup> Nur bei kameraler Buchungssystematik. –

Lfd. Nr.	Bezeichnung	Einheit	Bundesgebiet	Bayern	Baden-Württemberg	Berlin	Brandenburg	Bremen
<b>Öffentliche Finanzen</b>								
<b>Staats- und Kommunalfinanzen</b>								
<b>Ausgaben und Einnahmen 2021 je Einwohner<sup>1)</sup></b>								
1	Gesamtausgaben der Länder <sup>2)</sup> .....	€	7 083	5 697	6 486	13 713	7 114	14 444
2	Gesamtausgaben der Gemeinden/Gv <sup>2)</sup> .....	€	3 819	4 243	4 111	x	3 922	x
3	Gesamtausgaben der Länder und Gemeinden/Gv <sup>2)</sup> .....	€	9 364	8 607	8 630	13 734	8 921	14 446
4	darunter Personalausgaben .....	€	3 017	2 949	3 070	3 513	2 779	3 904
5	Sachinvestitionen .....	€	658	957	730	531	555	532
6	Zuweisungen der Länder an Länder .....	€	104	4	26	25	34	53
7	Zuweisungen der Länder an Gemeinden/Gv ..	€	88	34	448	–	42	–
8	Gesamteinnahmen der Länder <sup>2)</sup> .....	€	7 282	6 073	6 952	13 439	7 380	15 527
9	Gesamteinnahmen der Gemeinden/Gv <sup>2)</sup> .....	€	3 880	4 226	4 324	x	4 043	x
10	Gesamteinnahmen der Länder und Gemeinden/Gv <sup>2)</sup> .....	€	9 589	9 022	9 072	13 439	9 307	15 527
11	darunter Zuweisungseinnahmen							
	der Länder vom Bund .....	€	1 214	1 175	1 013	2 094	1 200	2 888
12	der Länder von anderen Ländern .....	€	574	29	310	915	490	1 372
13	Schuldenaufnahme auf dem Kreditmarkt <sup>3)</sup> .....	€	986	397	420	1 662	1 068	3 408
14	Steuern und steuerliche Abgaben .....	€	5 388	5 566	5 360	6 735	4 769	6 681
<b>Steueraufkommen 2021 je Einwohner</b>								
15	Gemeinschaftsteuern .....	€	8 070	•	•	•	•	•
16	darunter Steuern vom Einkommen .....	€	5 053	6 289	5 778	5 402	2 755	5 360
17	davon Lohnsteuer .....	€	3 222	3 921	3 879	3 659	1 819	3 601
18	veranlagte Einkommensteuer .....	€	870	1 135	1 034	865	543	826
19	nicht veranlagte Steuern vom Ertrag .....	€	333	503	314	251	118	235
20	Abgeltungsteuer .....	€	121	91	62	64	- 4	20
21	Körperschaftsteuer .....	€	507	639	489	562	279	678
22	Steuern vom Umsatz .....	€	3 017	•	•	•	•	•
23	davon Umsatzsteuer (Mehrwertsteuer) .....	€	2 257	2 528	1 733	2 225	1 378	2 747
24	Einfuhrumsatzsteuer .....	€	760	•	•	•	•	•
25	Bundessteuern .....	€	1 181	•	•	•	•	•
26	darunter Verbrauchsteuern .....	€	746	•	•	•	•	•
27	darunter Energiesteuer .....	€	447	•	•	•	•	•
28	Solidaritätszuschlag .....	€	133	•	•	•	•	•
29	Kraftfahrzeugsteuer .....	€	115	•	•	•	•	•
30	Landessteuern .....	€	287	424	388	550	290	387
31	darunter Grunderwerbsteuer .....	€	221	192	222	369	233	240
32	Gemeindesteuern .....	€	930	1 043	943	942	603	1 310
33	darunter Grundsteuern A und B .....	€	180	149	171	228	117	310
34	Gewerbesteuer (brutto) .....	€	737	888	756	696	477	979
<b>Steuereinnahmen 2021 je Einwohner</b>								
35	Bund .....	€	3 894	•	•	•	•	•
36	darunter Anteil an den Steuern vom Einkommen .....	€	1 867	2 513	2 264	2 126	963	2 085
37	Anteil an den Steuern vom Umsatz .....	€	1 361	•	•	•	•	•
38	Anteil an der Gewerbesteuerumlage .....	€	25	32	29	22	22	31
39	Länder .....	€	4 150	•	•	•	•	•
40	darunter Anteil an den Steuern vom Einkommen .....	€	1 867	2 520	2 205	2 035	1 372	1 660
41	Anteil an den Steuern vom Umsatz .....	€	1 546	•	•	•	•	•
42	Anteil an der Gewerbesteuerumlage <sup>4)</sup> .....	€	35	46	41	31	31	44
43	Gemeinden/Gv <sup>5)</sup> .....	€	1 504	1 755	1 603	1 553	1 023	1 826
44	darunter Anteil an der Lohn- und veranlagten Einkommensteuer bzw. Abgeltungsteuer .....	€	527	673	616	564	403	440
45	Gewerbesteuer (netto) .....	€	674	810	686	644	425	904
<b>Verschuldung am 31. Dezember 2021 je Einwohner</b>								
46	Schulden der Länder (Kernhaushalte) .....	€	7 310	1 630	3 560	16 986	7 576	53 595
47	Schulden der Gemeinden/Gv (Kernhaushalte) <sup>6)</sup> .....	€	1 472	970	601	x	438	x
<b>Personal<sup>7)</sup> am 30. Juni 2020 je 10 000 Einwohner</b>								
48	Länder <sup>8)</sup> .....	Anzahl	264	242	248	526	221	454
49	Kommunen <sup>9)</sup> .....	Anzahl	164	197	187	x	184	x

<sup>1)</sup> Kernhaushalte und Extrahaushalte; Ergebnisse der Vierteljahresstatistik. – <sup>2)</sup> Bereinigt vom Zahlungsverkehr gleicher Ebene; bei Gemeinden/Gv: ohne Tilgung der Gewerbesteuerumlage. – <sup>3)</sup> Ohne Eigenbetriebe und ohne Krankenhäuser mit kaufmännischem Rechnungswesen. – <sup>4)</sup> Vollzeitäquivalente. – <sup>5)</sup> Kern

Hamburg	Hessen	Mecklenburg-Vorpommern	Niedersachsen	Nordrhein-Westfalen	Rheinland-Pfalz	Saarland	Sachsen	Sachsen-Anhalt	Schleswig-Holstein	Thüringen	Lfd. Nr.
14 494	6 774	7 730	6 272	6 444	7 426	7 872	6 070	9 132	7 200	6 512	1
x	4 376	3 800	3 863	4 555	3 691	3 019	3 694	3 541	4 130	3 371	2
14 494	9 638	9 251	8 566	9 301	9 157	9 761	8 002	9 816	11 293	8 025	3
3 977	3 209	2 571	2 956	2 999	3 035	3 166	2 723	2 707	2 797	2 707	4
719	571	848	572	495	549	432	691	701	738	685	5
102	277	649	18	236	13	17	97	25	54	34	6
–	100	10	34	10	74	6	10	21	76	34	7
14 525	6 657	7 782	6 116	6 710	7 393	8 640	6 111	9 278	8 076	6 277	8
x	4 459	3 839	3 860	4 584	3 943	2 978	3 735	3 577	4 133	3 531	9
14 525	9 604	9 491	8 404	9 611	9 524	10 465	8 005	11 199	10 508	7 959	10
1 910	1 074	1 800	1 147	1 005	931	1 648	1 475	1 565	1 051	1 567	11
1 088	488	810	1 182	694	212	922	706	1 497	351	562	12
1 439	777	902	864	1 284	1 379	1 840	358	3 122	1 946	327	13
7 610	5 865	4 594	4 948	5 355	5 510	4 778	4 606	4 450	5 108	4 495	14
.	.	.	.	.	.	.	.	.	.	.	15
8 966	6 967	2 310	3 945	5 190	4 721	3 275	2 583	2 214	3 844	2 403	16
5 829	3 963	1 448	2 496	3 460	2 405	2 287	1 759	1 554	2 292	1 652	17
1 437	814	595	808	838	783	560	490	480	987	447	18
589	423	100	247	336	643	187	100	170	185	88	19
169	972	3	27	59	26	21	5	3	16	5	20
941	795	165	367	498	864	220	229	7	364	211	21
.	.	.	.	.	.	.	.	.	.	.	22
7 967	2 739	873	1 142	2 944	1 694	3 414	1 443	1 110	1 933	1 056	23
.	.	.	.	.	.	.	.	.	.	.	24
.	.	.	.	.	.	.	.	.	.	.	25
.	.	.	.	.	.	.	.	.	.	.	26
.	.	.	.	.	.	.	.	.	.	.	27
.	.	.	.	.	.	.	.	.	.	.	28
.	.	.	.	.	.	.	.	.	.	.	29
675	531	249	289	398	321	285	159	165	461	165	30
335	315	195	173	229	186	172	108	119	332	119	31
1 617	1 212	587	802	978	932	687	646	526	805	553	32
268	205	128	192	219	153	167	131	124	170	120	33
1 338	994	443	593	745	765	509	508	393	607	426	34
.	.	.	.	.	.	.	.	.	.	.	35
3 659	2 818	766	1 454	1 997	1 865	1 198	880	723	1 411	812	36
.	.	.	.	.	.	.	.	.	.	.	37
40	33	16	17	23	23	17	15	15	22	11	38
.	.	.	.	.	.	.	.	.	.	.	39
2 950	2 410	1 086	1 645	1 876	2 117	1 360	1 142	1 005	1 645	1 082	40
.	.	.	.	.	.	.	.	.	.	.	41
57	46	23	23	33	33	24	21	21	31	15	42
2 484	1 857	928	1 301	1 535	1 439	1 168	1 034	878	1 324	914	43
774	604	301	444	507	472	412	332	305	486	307	44
1 244	914	406	554	677	712	469	469	358	553	390	45
14 010	6 433	7 275	7 754	9 430	7 074	13 926	1 627	10 265	10 875	7 932	46
x	2 208	996	1 705	2 623	3 107	2 721	506	1 265	1 434	615	47
478	248	261	245	233	249	278	271	259	242	270	48
x	166	152	160	176	170	156	176	194	155	163	49

gung bzw. Aufnahme von inneren Darlehen; einschl. besonderer Finanzierungsvorgänge. – <sup>3)</sup> Ohne innere Darlehen. – <sup>4)</sup> Einschl. Erhöhungsbetrag. – <sup>5)</sup> Nach Abhaushalte, Sonderrechnungen und Einrichtungen in öffentlich-rechtlicher Rechtsform (ohne Sozialversicherungsträger).

Lfd. Nr.	Bezeichnung	Einheit	Bundesgebiet	Bayern	Baden-Württemberg	Berlin	Brandenburg	Bremen	
<b>Einzelne Steuern, Besteuerungsgrundlagen</b>									
1	Umsatzsteuerpflichtige 2020 .....	Anzahl	3 025 145	567 732	414 856	152 092	86 088	20 767	
2	Steuerbarer Umsatz insgesamt .....	Mill. €	7 145 724	1 253 810	1 254 041	266 770	91 314	81 804	
3	darunter Lieferungen und Leistungen .....	Mill. €	6 503 461	1 143 681	1 133 160	250 464	86 552	75 541	
4	Umsatzsteuervorauszahlung .....	Mill. €	172 966	30 801	18 989	7 789	3 445	1 825	
5	Lohnsteuerpflichtige 2018 <sup>1)</sup> .....	Anzahl	37 755 023	6 328 375	5 275 228	1 619 870	1 046 520	308 413	
6	Bruttolohn <sup>1)</sup> .....	Mill. €	1 450 909	262 109	220 447	57 922	37 826	10 193	
7	Jahreslohnsteuer <sup>1)</sup> .....	Mill. €	282 127	54 944	45 109	11 505	6 502	1 868	
8	Unbeschränkt Lohn- und Einkommensteuerpflichtige 2018 <sup>1)</sup> .....	Anzahl	42 176 553	6 993 805	5 776 415	1 874 228	1 227 926	335 455	
9	Gesamtbetrag der Einkünfte <sup>1)</sup> .....	Mill. €	1 777 283	326 972	268 431	71 604	45 412	12 457	
10	Einkommen <sup>1)</sup> .....	Mill. €	1 528 416	281 134	230 434	62 442	39 001	10 859	
11	Zu versteuerndes Einkommen <sup>1)</sup> .....	Mill. €	1 494 137	274 608	224 579	61 222	38 153	10 665	
12	Festgesetzte Einkommensteuer <sup>2)</sup> .....	Mill. €	318 301	62 516	50 020	13 273	7 208	2 166	
<b>Preise</b>									
<b>Baulandveräußerungen 2020</b>									
13	Baulandarten insgesamt .....	Fälle	Anzahl	84 368	21 901	5 867	776	6 039	146
14		Fläche	1 000 m <sup>2</sup>	128 604	29 919	5 459	983	15 344	407
15		Kaufsumme	Mill. €	18 804	7 457	1 179	851	1 441	47
16		Preis je m <sup>2</sup>	€	146,22	249,22	215,95	866,27	93,88	115,98
17	darunter baureifes Land .....	Fälle	Anzahl	75 965	19 093	5 581	737	5 578	136
18		Fläche	1 000 m <sup>2</sup>	79 463	18 298	4 478	719	7 781	233
19		Preis je m <sup>2</sup>	€	198,96	348,76	245,30	931,49	134,59	182,18
<b>Löhne und Gehälter</b>									
<b>Durchschnittliche Bruttoverdienste vollzeitbeschäftigter Arbeitnehmer im vierten Quartal 2021</b>									
<b>Produzierendes Gewerbe und Dienstleistungsbereich</b>									
20	Bruttostundenverdienst <sup>3)</sup> .....	insgesamt	€	24,67	25,89	26,39	25,56	20,53	25,68
21		männlich	€	25,64	27,04	27,92	26,63	20,43	26,89
22		weiblich	€	22,43	23,03	22,68	23,89	20,73	22,89
23	Bruttomonatsverdienst <sup>3)</sup> .....	insgesamt	€	4 168	4 370	4 436	4 347	3 525	4 252
24		männlich	€	4 344	4 576	4 702	4 543	3 523	4 447
25		weiblich	€	3 765	3 865	3 792	4 044	3 530	3 800
<b>Produzierendes Gewerbe</b>									
26	Bruttostundenverdienst <sup>3)</sup> .....	insgesamt	€	25,18	26,66	27,98	23,85	19,73	28,90
27		männlich	€	25,74	27,31	28,92	24,48	19,96	29,37
28		weiblich	€	22,15	23,24	23,49	(21,42)	18,42	25,64
29	Bruttomonatsverdienst <sup>3)</sup> .....	insgesamt	€	4 188	4 415	4 624	4 018	3 363	4 658
30		männlich	€	4 292	4 532	4 794	4 138	3 407	4 728
31		weiblich	€	3 639	3 813	3 834	/	3 115	4 159
<b>Dienstleistungsbereich</b>									
32	Bruttostundenverdienst <sup>3)</sup> .....	insgesamt	€	24,39	25,40	25,11	25,89	20,92	24,60
33		männlich	€	25,57	26,82	26,83	27,21	20,76	25,74
34		weiblich	€	22,50	22,97	22,38	24,12	21,14	22,57
35	Bruttomonatsverdienst <sup>3)</sup> .....	insgesamt	€	4 157	4 341	4 279	4 412	3 606	4 111
36		männlich	€	4 384	4 615	4 600	4 654	3 608	4 312
37		weiblich	€	3 795	3 879	3 776	4 090	3 604	3 757

<sup>1)</sup> Ohne Steuerpflichtige mit negativem Einkommen (Verlustfälle). – <sup>2)</sup> Einschl. Jahreslohnsteuer. – <sup>3)</sup> Ohne Sonderzahlungen.

Hamburg	Hessen	Mecklenburg-Vorpommern	Niedersachsen	Nordrhein-Westfalen	Rheinland-Pfalz	Saarland	Sachsen	Sachsen-Anhalt	Schleswig-Holstein	Thüringen	Lfd. Nr.
85 973	228 847	51 993	262 442	612 557	142 683	31 700	134 267	58 699	108 394	66 055	1
425 829	570 480	49 659	649 041	1 643 133	269 058	90 751	160 731	77 547	192 334	69 422	2
375 491	516 828	47 961	583 107	1 503 001	235 272	80 673	153 794	73 034	179 228	65 674	3
12 246	15 320	1 330	9 179	47 730	6 332	3 038	5 551	2 270	4 917	2 204	4
918 396	2 915 169	640 232	3 661 803	8 035 844	1 859 856	436 326	1 647 093	881 810	1 306 483	873 605	5
36 530	119 458	20 480	133 769	305 717	69 779	15 777	55 106	28 987	47 691	29 119	6
8 290	24 414	3 312	24 461	58 826	12 941	2 738	9 013	4 549	9 022	4 634	7
1009 113	3 213 675	758 053	4 028 330	8 865 163	2 050 673	482 218	1 995 271	1 056 131	1 457 354	1 052 743	8
46 571	142 949	25 574	162 535	373 239	84 275	18 396	67 599	35 007	60 771	35 491	9
40 844	122 987	21 978	139 837	320 504	72 217	15 658	57 527	30 090	52 504	30 400	10
39 997	120 085	21 597	136 693	313 448	70 608	15 355	56 376	29 594	51 294	29 864	11
9 815	27 104	3 767	27 550	66 613	14 528	2 983	9 972	5 036	10 638	5 115	12
822	6 751	1 866	15 222	5 384	6 730	961	4 191	2 791	1 859	3 062	13
2 162	9 963	3 244	25 661	6 820	7 149	990	8 495	5 594	2 333	4 083	14
1 088	1 597	137	2 040	767	830	90	711	187	221	162	15
503,23	160,26	42,24	79,51	112,46	116,04	90,88	83,70	33,43	94,86	39,72	16
815	5 851	1 514	14 068	4 928	6 070	904	3 729	2 532	1 612	2 817	17
891	5 672	1 963	17 063	4 559	4 657	748	4 965	3 155	1 630	2 653	18
1 128,34	213,65	62,56	101,64	147,46	143,33	109,18	120,75	45,64	117,58	52,77	19
27,80	26,85	19,78	23,42	24,84	24,11	22,88	20,67	20,10	22,57	19,97	20
29,34	27,80	19,73	24,24	25,77	24,88	23,75	20,91	20,15	23,26	20,21	21
24,75	24,61	19,88	21,33	22,63	22,20	20,80	20,11	19,99	20,88	19,50	22
4 706	4 514	3 405	3 931	4 201	4 053	3 842	3 506	3 472	3 839	3 378	23
4 987	4 687	3 415	4 080	4 375	4 199	3 984	3 555	3 493	3 971	3 423	24
4 159	4 114	3 385	3 554	3 791	3 698	3 504	3 397	3 428	3 521	3 289	25
29,74	26,16	18,71	24,29	25,48	25,03	24,04	19,31	19,30	24,08	18,83	26
30,01	26,39	18,96	24,77	25,92	25,47	24,55	19,80	19,67	24,36	19,40	27
28,27	24,78	17,41	21,51	22,76	22,35	20,52	17,06	17,58	22,42	16,55	28
4 937	4 324	3 242	4 012	4 245	4 149	3 921	3 251	3 315	4 042	3 154	29
4 986	4 373	3 292	4 101	4 333	4 234	4 006	3 338	3 379	4 104	3 249	30
4 678	4 041	2 988	3 509	3 706	3 637	3 342	2 848	3 011	3 685	2 775	31
27,34	27,13	20,26	22,88	24,52	23,50	22,22	21,50	20,63	21,90	20,85	32
29,13	28,59	20,23	23,80	25,66	24,34	23,10	21,84	20,62	22,61	21,09	33
24,41	24,58	20,31	21,28	22,61	22,17	20,85	20,96	20,65	20,60	20,54	34
4 651	4 594	3 477	3 878	4 178	3 989	3 795	3 666	3 579	3 748	3 553	35
4 988	4 865	3 495	4 063	4 404	4 167	3 965	3 737	3 608	3 891	3 618	36
4 107	4 126	3 452	3 566	3 807	3 713	3 536	3 553	3 542	3 490	3 470	37

Lfd. Nr.	Bezeichnung	Einheit	Bundesgebiet	Bayern	Baden-Württemberg	Berlin	Brandenburg	Bremen
<b>Volkswirtschaftliche Gesamtrechnungen<sup>1)</sup></b>								
1	Bruttoinlandsprodukt zu Marktpreisen 2021 .....	Mrd. €	3 570,62	661,54	536,04	162,95	78,66	34,21
2	Bruttowertschöpfung zu Herstellungspreisen 2021 .....	Mrd. €	3 228,95	598,24	484,75	147,36	71,13	30,94
3	davon Land- und Forstwirtschaft, Fischerei .....	Mrd. €	28,58	5,28	2,61	0,01	1,06	0,02
4	Produzierendes Gewerbe ohne Baugewerbe .....	Mrd. €	758,22	158,11	157,40	12,82	12,88	6,04
5	Baugewerbe .....	Mrd. €	191,93	38,59	28,44	6,40	6,20	1,36
6	Handel, Verkehr und Lagerei, Gastgewerbe; Information und Kommunikation .....	Mrd. €	680,27	122,38	94,47	32,68	13,85	8,86
7	Finanz-, Versicherungs- und Unternehmens- dienstleister; Grundstücks- und Wohnungswesen .....	Mrd. €	835,14	160,18	112,76	45,82	16,77	7,32
8	Öffentliche und sonstige Dienstleister, Erziehung und Gesundheit, priv. Haushalte ...	Mrd. €	734,80	113,70	89,08	49,61	20,37	7,33
9	Bruttoanlageinvestitionen 2019 .....	Mrd. €	742,22	157,51	123,41	28,28	18,18	5,23
10	Arbeitnehmerentgelt (geleistetes) 2021 .....	Mrd. €	1 916,91	345,25	288,65	93,51	40,32	19,14
11	Primäreinkommen der privaten Haushalte 2020 .....	Mrd. €	2 379,27	437,50	357,55	96,77	60,50	17,42
12	Verfügbares Einkommen der privaten Haushalte 2020 ..	Mrd. €	1 975,22	340,53	283,24	79,73	56,22	15,00
13	Konsumausgaben der privaten Haushalte 2020 .....	Mrd. €	1 707,98	288,81	240,80	68,95	48,86	13,53
<b>Umweltschutz</b>								
14	Öffentliche Wasserabgabe an Letztverbraucher 2019 ...	Mill. m <sup>3</sup>	4 734,8	776,6	602,7	215,9	126,9	37,6
15	In öffentlichen Anlagen behandeltes Abwasser 2019 ....	Mill. m <sup>3</sup>	9 047,9	1 687,4	1 520,1	90,3	241,9	60,9
16	In betriebseigenen Anlagen behandeltes Abwasser 2019 .....	Mill. m <sup>3</sup>	1 003,7	138,1	94,1	1,3	29,6	15,0
17	Investitionen für Umweltschutz bei Betrieben im Produzierenden Gewerbe (ohne Baugewerbe) 2019	Mill. €	11 114,2	1 271,4	1 299,4	542,8	440,2	76,1
18	davon für Abfallwirtschaft .....	Mill. €	2 474,9	328,0	348,8	54,3	113,9	23,8
19	Abwasserwirtschaft .....	Mill. €	4 177,4	423,3	385,0	212,0	189,2	•
20	Lärm- und Erschütterungsschutz .....	Mill. €	94,8	20,2	15,7	0,5	2,9	•
21	Luftreinhaltung .....	Mill. €	709,5	108,5	86,8	2,2	29,9	2,6
22	Arten- und Landschaftsschutz sowie Schutz und Sanierung von Boden, Grund- und Oberflächenwasser .....	Mill. €	421,5	54,4	33,9	4,0	5,8	•
23	Klimaschutz .....	Mill. €	3 236,3	336,8	429,3	269,7	98,5	21,6

<sup>1)</sup> Alle Zahlenangaben in jeweiligen Preisen.



Hamburg	Hessen	Mecklen- burg- Vorpommern	Nieder- sachsen	Nordrhein- Westfalen	Rheinland- Pfalz	Saarland	Sachsen	Sachsen- Anhalt	Schleswig- Holstein	Thüringen	Lfd. Nr.
126,71	302,53	49,46	315,81	733,26	162,22	35,64	134,51	67,11	104,51	65,47	1
114,58	273,58	44,73	285,59	663,09	146,70	32,23	121,64	60,69	94,51	59,20	2
0,10	1,08	1,52	5,54	4,10	2,06	0,06	1,16	1,52	1,48	0,99	3
13,01	51,32	6,99	73,78	143,53	38,15	7,86	28,07	14,94	18,18	15,15	4
3,95	13,45	3,51	18,59	34,42	9,10	1,72	10,10	5,03	6,45	4,61	5
39,03	65,30	8,70	51,96	146,78	26,24	6,27	23,05	10,37	21,32	9,02	6
36,88	87,71	9,45	68,78	173,23	37,17	7,76	25,98	11,72	21,58	12,04	7
21,62	54,73	14,55	66,94	161,03	33,98	8,57	33,28	17,12	25,49	17,39	8
22,67	56,92	13,20	84,70	117,58	31,84	6,42	28,29	12,87	22,18	12,94	9
65,82	166,05	26,46	162,29	407,92	80,37	20,51	75,46	35,84	53,21	36,11	10
61,79	193,32	34,44	216,96	500,32	116,21	24,16	89,21	45,64	82,18	45,29	11
46,77	153,83	34,06	182,98	416,14	96,50	21,52	87,54	46,15	70,46	44,55	12
40,51	131,93	30,64	159,79	360,48	83,30	18,97	78,83	41,61	61,11	39,87	13
110,3	328,6	91,5	502,4	1 065,6	233,8	52,9	205,4	117,8	170,1	96,7	14
151,4	802,9	89,7	540,5	2 393,6	497,1	167,9	318,3	138,3	188,4	159,2	15
10,1	47,5	4,8	139,1	249,1	153,7	6,2p	34,2	49,2	16,7	15,1	16
1 050,5	514,2	252,7	597,6	2 339,4	807,7	249,1	590,1	454,7	275,2	353,0	17
77,3	126,5	58,2	92,4	648,2	219,2	20,6	113,3	109,3	84,5	56,7	18
•	180,0	116,9	184,3	970,4	458,1	167,8	251,9	155,6	146,8	194,1	19
1,0	2,1	0,3	7,5	26,7	5,8	2,9	3,6	2,6	0,6	2,2	20
16,3	33,6	2,4	57,6	214,1	43,2	12,6	61,9	15,9	3,5	18,5	21
•	69,7	2,6	40,9	75,5	7,0	12,3	36,1	33,4	6,3	29,8	22
832,4	102,3	72,4	214,8	404,6	74,3	32,9	123,2	138,0	33,6	51,7	23