



Statistische Berichte

# Sozialversicherungspflichtig beschäftigte Arbeitnehmer in Bayern und deren Pendlerverhalten am 30. Juni 2021

Teil III der Ergebnisse der Beschäftigungsstatistik  
der Bundesagentur für Arbeit



A VI 12 j 2021  
Hrsg. im März 2022  
Bestellnr. A6C00C 202100

## Zeichenerklärung

- 0 mehr als nichts, aber weniger als die Hälfte der kleinsten in der Tabelle nachgewiesenen Einheit
- nichts vorhanden oder keine Veränderung
- / keine Angaben, da Zahlen nicht sicher genug
- Zahlenwert unbekannt, geheimzuhalten oder nicht rechenbar
- ... Angabe fällt später an
- X Tabellenfach gesperrt, da Aussage nicht sinnvoll
- ( ) Nachweis unter dem Vorbehalt, dass der Zahlenwert erhebliche Fehler aufweisen kann
- p vorläufiges Ergebnis
- r berichtiges Ergebnis
- s geschätztes Ergebnis
- D Durchschnitt
- ≙ entspricht

## Auf- und Abrunden

Im Allgemeinen ist ohne Rücksicht auf die Endsummen auf- bzw. abgerundet worden. Deshalb können sich bei der Summierung von Einzelangaben geringfügige Abweichungen zu den ausgewiesenen Endsummen ergeben. Bei der Aufgliederung der Gesamtheit in Prozent kann die Summe der Einzelwerte wegen Rundens vom Wert 100 % abweichen. Eine Abstimmung auf 100 % erfolgt im Allgemeinen nicht.

## Publikationsservice

Das Bayerische Landesamt für Statistik veröffentlicht jährlich über 400 Publikationen. Das aktuelle Veröffentlichungsverzeichnis ist im Internet als Datei verfügbar, kann aber auch als Druckversion kostenlos zugesandt werden.

### Kostenlos

ist der Download der meisten Veröffentlichungen, z. B. von Statistischen Berichten (PDF- oder Excel-Format).

### Kostenpflichtig

sind alle Printversionen (auch von Statistischen Berichten), Datenträger und ausgewählte Dateien (z. B. von Verzeichnissen, von Beiträgen, vom Jahrbuch).

### Publikationsservice

 Alle Veröffentlichungen sind im Internet verfügbar unter [www.statistik.bayern.de/produkte](http://www.statistik.bayern.de/produkte)

## Impressum

### Statistische Berichte

bieten in tabellarischer Form neuestes Zahlenmaterial der jeweiligen Erhebung. Dieses wird, soweit erforderlich, methodisch erläutert und kurz kommentiert.

### Herausgeber, Druck und Vertrieb

Bayerisches Landesamt für Statistik  
Nürnberger Straße 95  
90762 Fürth

### Papier

Gedruckt auf umweltfreundlichem Papier, chlorfrei gebleicht.

### Vertrieb

E-Mail [vertrieb@statistik.bayern.de](mailto:vertrieb@statistik.bayern.de)  
Telefon 0911 98208-6311  
Telefax 0911 98208-6638

### Auskunftsdienst

E-Mail [info@statistik.bayern.de](mailto:info@statistik.bayern.de)  
Telefon 0911 98208-6563  
Telefax 0911 98208-6573

© Bayerisches Landesamt für Statistik, Fürth 2022  
Vervielfältigung und Verbreitung, auch auszugsweise, mit Quellenangabe gestattet.

**Hinweis:** Diese Druckschrift wird im Rahmen der Öffentlichkeitsarbeit der Bayerischen Staatsregierung herausgegeben. Sie darf weder von Parteien noch von Wahlwerbern oder Wahlhelfern im Zeitraum von fünf Monaten vor einer Wahl zum Zwecke der Wahlwerbung verwendet werden. Dies gilt für Landtags-, Bundestags-, Kommunal- und Europawahlen. Missbräuchlich ist während dieser Zeit insbesondere die Verteilung auf Wahlveranstaltungen, an Informationsständen der Parteien sowie das Einlegen, Aufdrucken und Aufkleben parteipolitischer Informationen oder Werbemittel. Untersagt ist gleichfalls die Weitergabe an Dritte zum Zwecke der Wahlwerbung. Auch ohne zeitlichen Bezug zu einer bevorstehenden Wahl darf die Druckschrift nicht in einer Weise verwendet werden, die als Parteinahme der Staatsregierung zugunsten einzelner politischer Gruppen verstanden werden könnte. Den Parteien ist es gestattet, die Druckschrift zur Unterrichtung ihrer eigenen Mitglieder zu verwenden.

# Inhaltsverzeichnis

<b>Vorbemerkungen .....</b>	<b>4</b>
-----------------------------	----------

## **Abbildungen**

1. Anteil der Auspendler an den sozialversicherungspflichtig Beschäftigten am Wohnort in den kreisfreien Städten und Landkreisen Bayerns am 30. Juni 2021 .....	6
2. Anteil der Einpendler an den sozialversicherungspflichtig Beschäftigten am Arbeitsort in den kreisfreien Städten und Landkreisen Bayerns am 30. Juni 2021 .....	7

## **Tabellen**

1. Sozialversicherungspflichtig Beschäftigte in den Bundesländern am 30. Juni 2021 nach Lage des Arbeitsortes und des Wohnortes .....	8
2. Sozialversicherungspflichtig Beschäftigte in den Regierungsbezirken, kreisfreien Städten und Landkreisen Bayerns am 30. Juni 2021 nach Lage des Wohn- bzw. Arbeitsortes der Beschäftigten sowie Anteile der ein- und auspendelnden Beschäftigten an allen Beschäftigten .....	9
3. Sozialversicherungspflichtig Beschäftigte am Arbeitsort in den kreisfreien Städten und Landkreisen Bayerns am 30. Juni 2021 nach Lage des Wohnortes sowie Altersgruppen und Geschlecht .....	12
4. Sozialversicherungspflichtig Beschäftigte am Wohnort in den kreisfreien Städten und Landkreisen Bayerns am 30. Juni 2021 nach Lage des Arbeitsortes sowie Altersgruppen und Geschlecht .....	38

## Vorbemerkungen

Mit dem vorliegenden Bericht werden die Veröffentlichungen zum Pendlerverhalten der sozialversicherungspflichtig beschäftigten Arbeitnehmer/-innen in Bayern fortgesetzt. Entsprechende Ergebnisse wurden erstmals für den Stichtag 30. Juni 2003 veröffentlicht.

Die Basis hierfür bilden Online-Auswertungen aus einer Ergebnisdatenbank der Beschäftigungsstatistik der Bundesagentur für Arbeit. Die Ergebnisse der Beschäftigungsstatistik haben grundsätzlich bis drei Jahre nach dem Stichtag vorläufigen Charakter. Die Bundesagentur für Arbeit behält sich vor, diese in begründeten Fällen innerhalb dieses Zeitraums zu ändern.

Die Bundesagentur für Arbeit führte im August 2014 eine **Revision der Beschäftigungsstatistik** durch. Im Rahmen dieser Revision wurde u. a. der Kreis der sozialversicherungspflichtig Beschäftigten definitorisch erweitert. Die bedeutendsten neu hinzugekommenen Gruppen sind die behinderten Menschen in anerkannten Werkstätten sowie Personen, die ein freiwilliges soziales oder ökologisches Jahr oder einen Bundesfreiwilligendienst leisten. Die Bundesagentur für Arbeit revidierte die Daten der sozialversicherungspflichtig Beschäftigten rückwirkend bis 1999. Die bereits veröffentlichten statistischen Berichte zu den sozialversicherungspflichtig Beschäftigten bis zum Stichtag 30. Juni 2013 werden in Bayern nicht revidiert.

Nähere Informationen zur Revision der Beschäftigungsstatistik finden Sie in dem entsprechenden Methodenbericht der Bundesagentur für Arbeit:

[https://statistik.arbeitsagentur.de/DE/Statischer-Content/Grundlagen/Methodik-Qualitaet/Methodenberichte/Beschaeftigungsstatistik/Generische-Publikationen/Methodenbericht-Beschaeftigungsstatistik-Revision-2014.pdf?\\_\\_blob=publicationFile&v=7](https://statistik.arbeitsagentur.de/DE/Statischer-Content/Grundlagen/Methodik-Qualitaet/Methodenberichte/Beschaeftigungsstatistik/Generische-Publikationen/Methodenbericht-Beschaeftigungsstatistik-Revision-2014.pdf?__blob=publicationFile&v=7)

Als sozialversicherungspflichtig beschäftigte Personen gelten Personen, die alle folgenden Kriterien erfüllen:

1. Eine Arbeitgebermeldung zur Sozialversicherung liegt vor.
2. Die Beschäftigung ist versicherungspflichtig in mindestens einem der Zweige der Sozialversicherung (Rentenversicherung, Krankenversicherung/Pflegeversicherung, Arbeitslosenversicherung).
3. Es handelt sich um eine abhängige Beschäftigung bzw. Arbeit, die im Allgemeinen gegen Entgelt entrichtet wird (Ausnahmen sind Unterbrechungstatbestände wie z. B. die Elternzeit).
4. Es wird mindestens eine Stunde pro Woche gearbeitet – soweit aus der Personengruppendefinition erkennbar.

Dazu gehören auch Personen, die aus einem sozialversicherungspflichtigen Beschäftigungsverhältnis zur Ableistung von gesetzlichen Dienstpflichten (z. B. Wehrübung) einberufen werden. Die Kategorie der sozialversicherungspflichtig Beschäftigten umfasst Auszubildende, Altersteilzeitbeschäftigte, Praktikantinnen und Praktikanten, Werkstudentinnen und Werkstudenten, behinderte Menschen in anerkannten Werkstätten oder gleichartigen Einrichtungen (seit der Revision 2014), Personen in Einrichtungen der Jugendhilfe, Berufsbildungswerken oder ähnlichen Einrichtungen für behinderte Menschen (seit der Revision 2014) sowie Personen, die ein freiwilliges soziales oder ökologisches Jahr oder einen Bundesfreiwilligendienst ableisten (seit der Revision 2014). Daneben besteht in wenigen Fällen auch für Selbständige eine Versicherungspflicht in der Sozialversicherung.

Nicht zu den sozialversicherungspflichtig Beschäftigten zählen dagegen Beamtinnen und Beamte, der überwiegende Teil der Selbständigen und mithelfenden Familienangehörigen, Berufs- und Zeitsoldatinnen und -soldaten sowie Wehr- oder Zivildienstleistende (siehe o. g. Ausnahmen).

Die sozialversicherungspflichtig Beschäftigten werden sowohl am Arbeitsort als auch am Wohnort nachgewiesen. Der Arbeitsort ist die Gemeinde, in welcher der Betrieb liegt, in dem die sozialversicherungspflichtig Beschäftigten tätig sind. Der Arbeitsort des Beschäftigten wird über die in den Meldungen der Arbeitgeber zur Sozialversicherung angegebenen Betriebsnummer festgestellt. Die zutreffende Regionalisierung der Beschäftigten nach dem Arbeitsort hängt daher direkt von der zutreffenden Verwendung aller von der Bundesagentur für Arbeit zugeteilten Betriebsnummern ab. Gewisse Unschärfen in der Zuordnung der Beschäftigten zum Arbeitsort sind nicht auszuschließen.

Die Zuordnung der Beschäftigten zum Wohnort richtet sich nach den dem Arbeitgeber gegenüber angegebenen melderechtlichen Verhältnissen. In einer eigenen Datei wird im Rahmen des

Meldeverfahrens zur Sozialversicherung für jeden sozialversicherungspflichtig Beschäftigten die jeweils zuletzt übermittelte Wohnortangabe gespeichert. Eine Aktualisierung dieser Angabe erfolgt mit jeder Meldung, mindestens jedoch einmal im Jahr. Beschäftigte, die im Inland wohnen, aber im Ausland arbeiten, sind in der Beschäftigungsstatistik nicht enthalten.

Die Meldevorschriften zur Sozialversicherung stellen nicht klar, welcher Wohnsitz vom Arbeitgeber zu melden ist (Erstwohnsitz oder Wohnsitz mit überwiegendem Aufenthalt). Dies kann in der Beschäftigungsstatistik zum Nachweis von „Fernpendlern“ zwischen Erstwohnsitz und Arbeitsort führen, obwohl die/der Beschäftigte vom Zweitwohnsitz aus seiner Beschäftigung nachgeht, also faktisch nicht pendelt. Solche „Erfassungsschwächen“ hinsichtlich des Wohnortes betreffen jedoch immer nur einzelne Beschäftigte.

Pendler sind alle sozialversicherungspflichtig Beschäftigten, deren Arbeitsort sich vom Wohnort auf der jeweiligen regionalen Gliederungsebene unterscheidet. Ob und wie häufig gependelt wird, ist unerheblich. Die Wohnortgemeinde kann auch im Ausland liegen. Pendler werden nach Ein- und Auspendlern unterschieden: Einpendler sind Personen, die nicht an ihrem Arbeitsort wohnen. Auspendler sind Personen, die nicht an ihrem Wohnort arbeiten. Aufgrund des Inlandskonzepts der Beschäftigungsstatistik können nur Einpendler aus dem Ausland nachgewiesen werden; Auspendler in das Ausland jedoch nicht. Bei den Pendlern handelt es sich um eine Untermenge des Bestandes der sozialversicherungspflichtig Beschäftigten zum jeweiligen Stichtag. Die Differenz von Einpendlern zu Auspendlern ergibt den Pendlersaldo. Ist die Differenz positiv, so liegt ein Einpendlerüberschuss vor, ist die Differenz negativ, so liegt ein Auspendlerüberschuss vor.

In dem vorliegenden Bericht wurden ab dem Jahr 2014 im Vergleich zu früher veröffentlichten Berichten die Personen ohne Angabe zum Wohnort bzw. zum Arbeitsort bei der Berechnung der Einpendler, der Auspendler und des Pendlersaldos (Einpendler abzüglich Auspendler) ausgeklammert. Ist der Wohnort oder der Arbeitsort eines Beschäftigten nicht bekannt, wird er nicht zu den Pendlern gezählt.

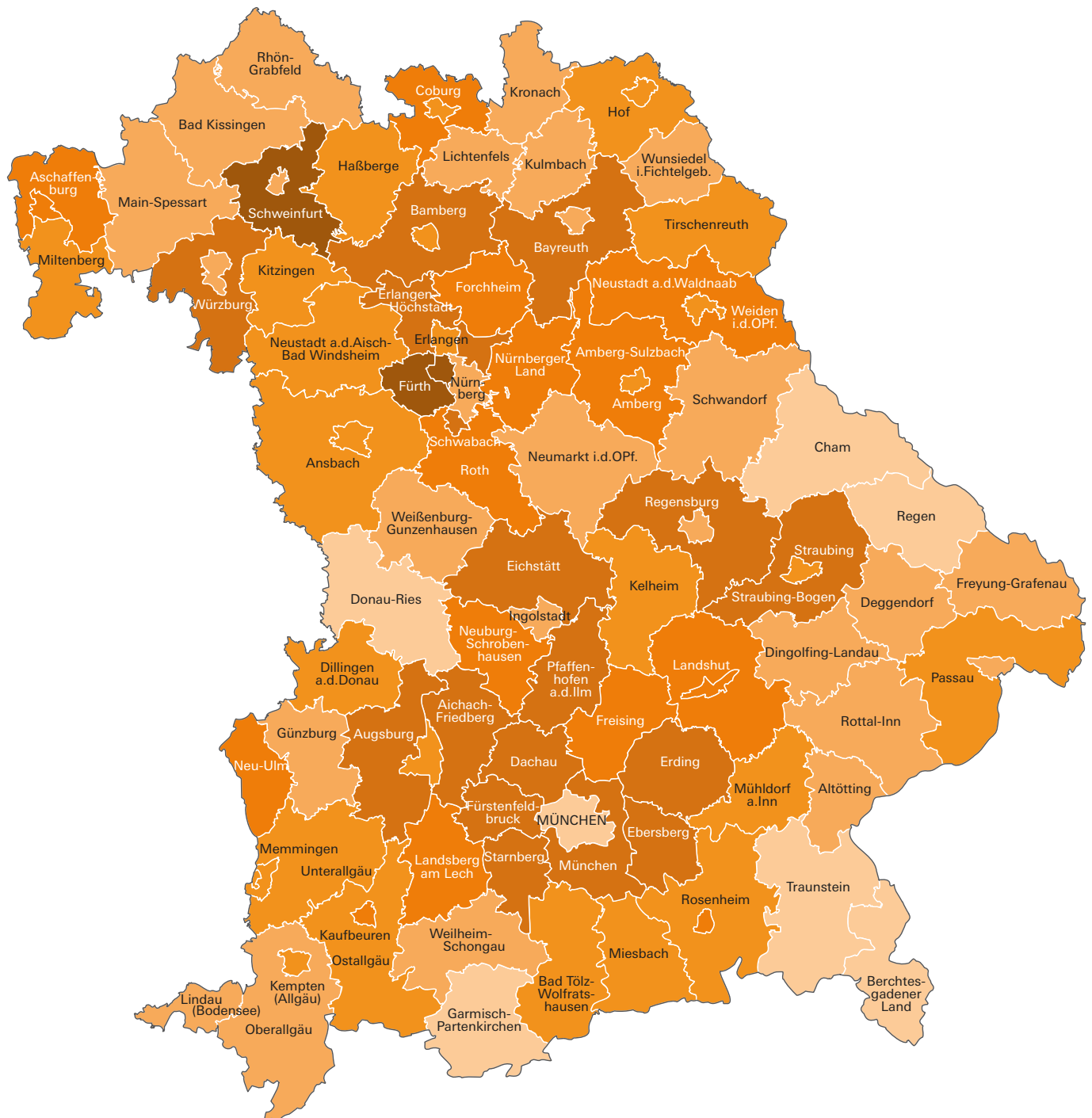
In der Statistik werden die Pendlerströme nach dem Überschreiten der regionalen Grenzen unterschieden. So wird getrennt nach Pendlern über die Gemeinde-, Landkreis-, Regierungsbezirks- und Landesgrenzen. Dabei werden die Pendler innerhalb dieser Grenzen nicht als Pendler ausgewiesen. Pendlerströme innerhalb der Gemeinden können nicht nachgewiesen werden. Da die im Ausland Beschäftigten in der Beschäftigungsstatistik nicht nachgewiesen werden, ist der Pendlersaldo mit dem Ausland immer positiv.

## Abkürzungen


Abb.	=	Abbildung
bzw.	=	beziehungsweise
o. g.	=	oben genannt
u. a.	=	unter anderem
z. B.	=	zum Beispiel

Abb. 1

**Anteil der Auspendler an den sozialversicherungspflichtig Beschäftigten am Wohnort in den kreisfreien Städten und Landkreisen Bayerns am 30. Juni 2021 in Prozent**



Anteil der Auspendler in Prozent



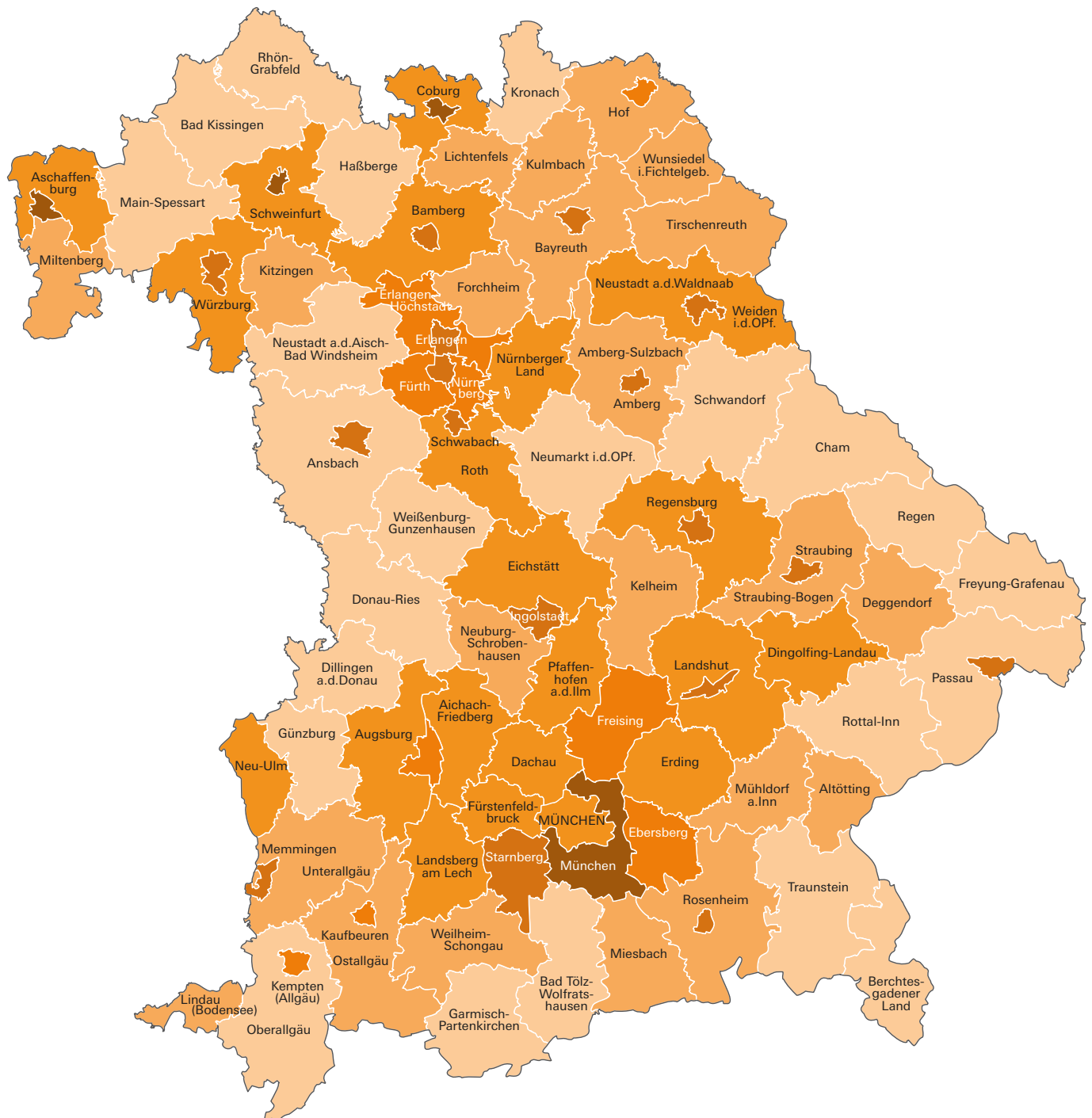
Häufigkeit

7  
26  
27  
16  
17  
3

Minimum: Lkr Berchtesgadener Land 21,1 %  
Maximum: Lkr Fürth 76,5 %

Abb. 2

**Anteil der Einpendler an den sozialversicherungspflichtig Beschäftigten am Arbeitsort in den kreisfreien Städten und Landkreisen Bayerns am 30. Juni 2021 in Prozent**



Anteil der Einpendler in Prozent

unter 30,0
30,0 bis unter 40,0
40,0 bis unter 50,0
50,0 bis unter 60,0
60,0 bis unter 70,0
70,0 oder mehr

Häufigkeit

23
22
21
9
17
4

Minimum: Lkr Garmisch-Partenkirchen 17,5 %  
 Maximum: Lkr München 78,3 %

1. Sozialversicherungspflichtig Beschäftigte\*) in den Bundesländern am 30. Juni 2021 nach Lage des Arbeitsortes und des Wohnortes

Arbeitsort	Wohnort									am Arbeitsort insgesamt
	Bayern	Baden- Württemberg	Hessen	Nordrhein- Westfalen	Thüringen	Sachsen	Nieder- sachsen	Übrige <sup>1)</sup>	Ausland	
Bayern	5.325.303	115.678	51.155	50.337	33.493	25.942	20.184	78.276	49.480	<b>5.749.848</b>
Schleswig- Holstein	4.407	3.475	2.842	9.317	1.027	1.728	19.892	976.472	4.328	<b>1.023.488</b>
Hamburg	9.350	6.544	6.591	17.415	1.260	3.007	104.530	856.946	2.992	<b>1.008.635</b>
Niedersachsen	12.767	10.219	17.790	95.555	13.824	5.911	2.745.735	146.497	11.070	<b>3.059.368</b>
Bremen	1.804	1.200	935	4.282	272	584	119.862	206.837	880	<b>336.656</b>
Nordrhein- Westfalen	47.455	42.675	51.432	6.635.677	7.646	14.069	106.654	162.963	27.825	<b>7.096.396</b>
Hessen	68.257	55.377	2.249.324	66.633	21.015	8.031	24.945	155.732	8.437	<b>2.657.751</b>
Rheinland-Pfalz	8.102	48.317	58.475	36.113	1.556	2.075	4.481	1.286.218	8.581	<b>1.453.918</b>
Baden- Württemberg	126.115	4.354.744	61.736	39.936	6.134	10.606	15.722	135.676	30.380	<b>4.781.049</b>
Saarland	1.644	2.678	1.928	2.269	296	473	767	362.437	15.680	<b>388.172</b>
Berlin	17.125	12.976	9.978	25.452	3.756	12.631	11.893	1.481.615	7.113	<b>1.582.539</b>
Brandenburg	2.769	2.194	1.607	4.815	1.776	16.672	3.325	814.938	18.441	<b>866.537</b>
Mecklenburg- Vorpommern	1.049	924	580	1.801	670	1.289	3.622	563.229	4.612	<b>577.776</b>
Sachsen	7.846	4.247	2.784	5.480	22.183	1.484.652	3.295	68.333	24.643	<b>1.623.463</b>
Sachsen-Anhalt	1.939	1.372	1.343	3.007	9.446	26.119	9.598	741.398	4.561	<b>798.783</b>
Thüringen	9.884	2.607	7.516	3.237	723.434	17.256	4.775	22.548	4.975	<b>796.232</b>
<b>am Wohnort insgesamt<sup>2)</sup></b>	<b>5.646.006</b>	<b>4.665.381</b>	<b>2.526.222</b>	<b>7.001.577</b>	<b>847.804</b>	<b>1.631.242</b>	<b>3.199.358</b>	<b>8.060.564</b>	<b>224.019</b>	<b>33.802.173</b>

\*) Auswertungen aus der Beschäftigungsstatistik der Bundesagentur für Arbeit; vorläufige Ergebnisse.

1) Einschließlich „Zuordnung nicht möglich“.

2) Einschließlich „Keine Angabe“.



2. Sozialversicherungspflichtig Beschäftigte<sup>1)</sup> in den Regierungsbezirken, kreisfreien Städten und Landkreisen Bayerns  
am 30. Juni 2021 nach Lage des Wohn- bzw. Arbeitsortes der Beschäftigten  
sowie Anteile der ein- und auspendelnden Beschäftigten an allen Beschäftigten

Schl.- Nr.	Regionale Gliederung	am Arbeitsort			am Wohnort			Pendler- saldo <sup>3)4)</sup>
		Insgesamt	darunter Einpendler/ Einpendlerinnen <sup>1)4)</sup>		Insgesamt	darunter Auspendler/ Auspenderinnen <sup>2)4)</sup>		
			Anzahl	%		Anzahl	%	
<b>09</b>	<b>Bayern .....</b>	<b>5 749 848</b>	<b>418 860</b>	<b>7,3</b>	<b>5 646 006</b>	<b>320 513</b>	<b>5,7</b>	<b>98 347</b>

**Zusammenstellung nach Regierungsbezirken**

09	1 Oberbayern .....	2 219 701	335 093	15,1	2 038 511	156 455	7,7	178 638
09	2 Niederbayern .....	493 657	57 452	11,6	530 864	95 174	17,9	- 37 722
09	3 Oberpfalz .....	486 343	78 222	16,1	479 239	71 467	14,9	6 755
09	4 Oberfranken .....	438 662	73 868	16,8	448 928	84 405	18,8	- 10 537
09	5 Mittelfranken .....	806 131	124 379	15,4	772 174	91 179	11,8	33 200
09	6 Unterfranken .....	540 206	74 774	13,8	558 072	93 002	16,7	- 18 228
09	7 Schwaben .....	765 148	105 453	13,8	818 218	159 212	19,5	- 53 759

**Regierungsbezirk Oberbayern**

**Kreisfreie Städte**

09	161 Ingolstadt, Stadt .....	103 708	62 472	60,2	62 991	21 820	34,6	40 652
09	162 München, Landeshauptstadt .....	908 457	435 820	48,0	657 749	185 890	28,3	249 930
09	163 Rosenheim, Stadt .....	35 720	23 987	67,2	27 116	15 423	56,9	8 564

**Landkreise**

09	171 Altötting .....	48 971	17 394	35,5	47 428	15 916	33,6	1 478
09	172 Berchtesgadener Land .....	36 887	7 102	19,3	37 695	7 960	21,1	- 858
09	173 Bad Tölz-Wolfratshausen .....	38 827	10 664	27,5	53 177	25 054	47,1	- 14 390
09	174 Dachau .....	45 077	20 514	45,5	71 590	47 080	65,8	- 26 566
09	175 Ebersberg .....	43 078	23 378	54,3	64 443	44 792	69,5	- 21 414
09	176 Eichstätt .....	41 680	19 889	47,7	57 812	36 065	62,4	- 16 176
09	177 Erding .....	45 223	19 975	44,2	64 563	39 373	61,0	- 19 398
09	178 Freising .....	83 180	46 152	55,5	86 309	49 370	57,2	- 3 218
09	179 Fürstenfeldbruck .....	54 593	24 040	44,0	93 655	63 161	67,4	- 39 121
09	180 Garmisch-Partenkirchen .....	29 516	5 168	17,5	34 413	10 090	29,3	- 4 922
09	181 Landsberg am Lech .....	39 930	16 489	41,3	49 322	25 908	52,5	- 9 419
09	182 Miesbach .....	37 090	13 382	36,1	41 034	17 368	42,3	- 3 986
09	183 Mühldorf a. Inn .....	43 080	13 377	31,1	50 359	20 976	41,7	- 7 599
09	184 München .....	243 774	190 933	78,3	149 589	97 028	64,9	93 905
09	185 Neuburg-Schrobenhausen .....	33 142	12 103	36,5	43 547	22 532	51,7	- 10 429
09	186 Pfaffenhofen a.d. Ilm .....	45 282	21 989	48,6	58 266	35 029	60,1	- 13 040
09	187 Rosenheim .....	86 672	27 101	31,3	106 531	47 183	44,3	- 20 082
09	188 Starnberg .....	53 585	32 962	61,5	51 637	31 068	60,2	1 894
09	189 Traunstein .....	71 224	16 838	23,6	72 620	18 309	25,2	- 1 471
09	190 Weilheim-Schongau .....	51 005	16 359	32,1	56 665	22 055	38,9	- 5 696

**Regierungsbezirk Niederbayern**

**Kreisfreie Städte**

09	261 Landshut, Stadt .....	39 222	25 477	65,0	30 975	17 271	55,8	8 206
09	262 Passau, Stadt .....	40 662	27 869	68,5	19 656	6 895	35,1	20 974
09	263 Straubing, Stadt .....	30 873	19 073	61,8	19 956	8 194	41,1	10 879

**Landkreise**

09	271 Deggendorf .....	51 369	16 609	32,3	51 372	16 662	32,4	- 53
09	272 Freyung-Grafenau .....	26 907	6 467	24,0	32 430	12 003	37,0	- 5 536
09	273 Kelheim .....	40 982	12 499	30,5	54 756	26 314	48,1	- 13 815
09	274 Landshut .....	52 522	21 981	41,9	71 409	40 928	57,3	- 18 947
09	275 Passau .....	62 099	17 089	27,5	78 663	33 712	42,9	- 16 623
09	276 Regen .....	29 584	7 280	24,6	31 589	9 309	29,5	- 2 029
09	277 Rottal-Inn .....	40 711	10 071	24,7	50 201	19 599	39,0	- 9 528
09	278 Straubing-Bogen .....	27 668	10 889	39,4	44 368	27 664	62,4	- 16 775
09	279 Dingolfing-Landau .....	51 058	21 118	41,4	45 489	15 593	34,3	5 525

2. Sozialversicherungspflichtig Beschäftigte<sup>1)</sup> in den Regierungsbezirken, kreisfreien Städten und Landkreisen Bayerns  
am 30. Juni 2021 nach Lage des Wohn- bzw. Arbeitsortes der Beschäftigten  
sowie Anteile der ein- und auspendelnden Beschäftigten an allen Beschäftigten

Schl.- Nr.	Regionale Gliederung	am Arbeitsort		am Wohnort		Pendler- saldo <sup>3)4)</sup>		
		Insgesamt	darunter Einpendler/ Einpendlerinnen <sup>1)4)</sup>	Insgesamt	darunter Auspendler/ Auspenderinnen <sup>2)4)</sup>			
		Anzahl	%	Anzahl	%		Anzahl	
<b>Regierungsbezirk Oberpfalz</b>								
<b>Kreisfreie Städte</b>								
09	361 Amberg, Stadt .....	27 820	17 971	64,6	17 272	7 440	43,1	10 531
09	362 Regensburg, Stadt .....	126 138	80 293	63,7	67 063	21 300	31,8	58 993
09	363 Weiden i.d.OPf., Stadt .....	28 199	18 178	64,5	17 278	7 277	42,1	10 901
<b>Landkreise</b>								
09	371 Amberg-Sulzbach .....	29 808	11 077	37,2	44 380	25 678	57,9	- 14 601
09	372 Cham .....	54 634	13 452	24,6	54 432	13 290	24,4	162
09	373 Neumarkt i.d.OPf. ....	52 433	13 534	25,8	59 591	20 732	34,8	- 7 198
09	374 Neustadt a.d.Waldnaab .....	32 291	13 371	41,4	39 622	20 718	52,3	- 7 347
09	375 Regensburg .....	50 513	22 948	45,4	84 414	56 880	67,4	- 33 932
09	376 Schwandorf .....	57 041	17 018	29,8	65 064	25 084	38,6	- 8 066
09	377 Tirschenreuth .....	27 466	9 757	35,5	30 123	12 445	41,3	- 2 688
<b>Regierungsbezirk Oberfranken</b>								
<b>Kreisfreie Städte</b>								
09	461 Bamberg, Stadt .....	55 414	38 429	69,3	30 215	13 279	43,9	25 150
09	462 Bayreuth, Stadt .....	48 442	29 286	60,5	28 701	9 570	33,3	19 716
09	463 Coburg, Stadt .....	33 845	24 102	71,2	17 019	7 286	42,8	16 816
09	464 Hof, Stadt .....	25 053	14 718	58,7	17 770	7 452	41,9	7 266
<b>Landkreise</b>								
09	471 Bamberg .....	40 517	17 363	42,9	65 923	42 809	64,9	- 25 446
09	472 Bayreuth .....	24 582	9 801	39,9	44 297	29 532	66,7	- 19 731
09	473 Coburg .....	29 245	13 735	47,0	38 415	22 914	59,6	- 9 179
09	474 Forchheim .....	33 769	13 251	39,2	51 116	30 621	59,9	- 17 370
09	475 Hof .....	36 162	14 391	39,8	38 104	16 355	42,9	- 1 964
09	476 Kronach .....	25 341	6 890	27,2	28 442	9 999	35,2	- 3 109
09	477 Kulmbach .....	28 429	9 646	33,9	30 976	12 206	39,4	- 2 560
09	478 Lichtenfels .....	28 606	10 664	37,3	29 328	11 406	38,9	- 742
09	479 Wunsiedel i.Fichtelgebirge .....	29 257	9 365	32,0	28 622	8 749	30,6	616
<b>Regierungsbezirk Mittelfranken</b>								
<b>Kreisfreie Städte</b>								
09	561 Ansbach, Stadt .....	27 832	18 051	64,9	17 523	7 763	44,3	10 288
09	562 Erlangen, Stadt .....	93 546	63 751	68,1	50 093	20 387	40,7	43 364
09	563 Fürth, Stadt .....	49 778	33 003	66,3	57 748	41 020	71,0	- 8 017
09	564 Nürnberg, Stadt .....	312 129	162 674	52,1	224 449	75 314	33,6	87 360
09	565 Schwabach, Stadt .....	16 692	11 005	65,9	17 389	11 719	67,4	- 714
<b>Landkreise</b>								
09	571 Ansbach .....	63 382	17 048	26,9	81 943	35 697	43,6	- 18 649
09	572 Erlangen-Höchstädt .....	53 433	31 360	58,7	60 628	38 608	63,7	- 7 248
09	573 Fürth .....	25 484	13 662	53,6	50 264	38 460	76,5	- 24 798
09	574 Nürnberger Land .....	56 214	23 004	40,9	72 838	39 667	54,5	- 16 663
09	575 Neustadt a.d.Aisch-Bad Windsheim .....	34 196	8 984	26,3	44 469	19 274	43,3	- 10 290
09	576 Roth .....	40 665	16 603	40,8	54 998	30 964	56,3	- 14 361
09	577 Weißenburg-Gunzenhausen .....	32 780	7 095	21,6	39 832	14 167	35,6	- 7 072

2. Sozialversicherungspflichtig Beschäftigte<sup>1)</sup> in den Regierungsbezirken, kreisfreien Städten und Landkreisen Bayerns  
am 30. Juni 2021 nach Lage des Wohn- bzw. Arbeitsortes der Beschäftigten  
sowie Anteile der ein- und auspendelnden Beschäftigten an allen Beschäftigten

Schl.- Nr.	Regionale Gliederung	am Arbeitsort			am Wohnort			Pendler- saldo <sup>3)4)</sup>
		Insgesamt	darunter Einpendler/ Einpendlerinnen <sup>1)4)</sup>		Insgesamt	darunter Auspendler/ Auspenderinnen <sup>2)4)</sup>		
			Anzahl	%		Anzahl	%	
<b>Regierungsbezirk Unterfranken</b>								
<b>Kreisfreie Städte</b>								
09	661 Aschaffenburg, Stadt .....	46 892	33 268	70,9	29 652	16 060	54,2	17 208
09	662 Schweinfurt, Stadt .....	53 167	40 084	75,4	21 108	8 049	38,1	32 035
09	663 Würzburg, Stadt .....	92 693	58 891	63,5	54 003	20 261	37,5	38 630
<b>Landkreise</b>								
09	671 Aschaffenburg .....	54 782	25 204	46,0	73 632	44 099	59,9	- 18 895
09	672 Bad Kissingen .....	35 353	9 715	27,5	42 440	16 820	39,6	- 7 105
09	673 Rhön-Grabfeld .....	33 266	9 655	29,0	33 797	10 204	30,2	- 549
09	674 Haßberge .....	28 464	8 240	28,9	36 350	16 141	44,4	- 7 901
09	675 Kitzingen .....	34 894	11 729	33,6	39 583	16 456	41,6	- 4 727
09	676 Miltenberg .....	44 370	13 429	30,3	54 437	23 528	43,2	- 10 099
09	677 Main-Spessart .....	47 976	13 557	28,3	54 621	20 223	37,0	- 6 666
09	678 Schweinfurt .....	27 059	12 061	44,6	49 893	34 930	70,0	- 22 869
09	679 Würzburg .....	41 290	20 317	49,2	68 556	47 607	69,4	- 27 290
<b>Regierungsbezirk Schwaben</b>								
<b>Kreisfreie Städte</b>								
09	761 Augsburg, Stadt .....	146 481	75 599	51,6	125 122	54 347	43,4	21 252
09	762 Kaufbeuren, Stadt .....	19 420	10 093	52,0	18 737	9 417	50,3	676
09	763 Kempten (Allgäu), Stadt .....	37 894	22 197	58,6	29 372	13 708	46,7	8 489
09	764 Memmingen, Stadt .....	31 085	19 701	63,4	19 078	7 717	40,4	11 984
<b>Landkreise</b>								
09	771 Aichach-Friedberg .....	37 706	16 764	44,5	57 265	36 369	63,5	- 19 605
09	772 Augsburg .....	80 683	38 355	47,5	107 955	65 728	60,9	- 27 373
09	773 Dillingen a.d.Donau .....	34 653	9 661	27,9	42 643	17 674	41,4	- 8 013
09	774 Günzburg .....	54 954	16 341	29,7	57 690	19 115	33,1	- 2 774
09	775 Neu-Ulm .....	65 426	28 956	44,3	77 732	41 316	53,2	- 12 360
09	776 Lindau (Bodensee) .....	32 197	10 016	31,1	32 970	10 817	32,8	- 801
09	777 Ostallgäu .....	50 823	16 783	33,0	59 511	25 510	42,9	- 8 727
09	778 Unterallgäu .....	53 722	19 874	37,0	64 231	30 444	47,4	- 10 570
09	779 Donau-Ries .....	63 710	18 779	29,5	60 269	15 384	25,5	3 395
09	780 Oberallgäu .....	56 394	16 601	29,4	65 643	25 933	39,5	- 9 332

<sup>1)</sup> Auswertungen aus der Beschäftigungsstatistik der Bundesagentur für Arbeit; vorläufige Ergebnisse.

<sup>1)</sup> Einpendler = Personen, die nicht am Arbeitsort wohnen.

<sup>2)</sup> Auspendler = Personen, die nicht am Wohnort arbeiten.

<sup>3)</sup> Pendlersaldo = Einpendler abzüglich Auspendler.

Positive Differenz = „Einpendlerüberschuss“,

Negative Differenz = „Auspenderüberschuss“.

<sup>4)</sup> Regional nicht zuordenbare Fälle sind in den Pendlerangaben nicht enthalten.

3. Sozialversicherungspflichtig Beschäftigte\*) am Arbeitsort\*\*) in den kreisfreien Städten und Landkreisen Bayerns  
am 30. Juni 2021 nach Lage des Wohnortes sowie Altersgruppen und Geschlecht

Schl.- Nr.	Lage des Arbeitsortes ----- Lage des Wohnortes	Beschäftigte <sup>1)</sup>			davon im Alter von ... Jahren					
		Ins- gesamt	männ- lich	weib- lich	unter 30		30 bis unter 40		40 oder mehr	
					männ- lich	weib- lich	männ- lich	weib- lich	männ- lich	weib- lich
<b>Regierungsbezirk Oberbayern</b>										
<b>09 161</b>	<b>Ingolstadt, Stadt (Krfr.St.).....</b>	<b>103.708</b>	<b>64.330</b>	<b>39.378</b>	<b>12.082</b>	<b>9.425</b>	<b>17.403</b>	<b>10.152</b>	<b>34.845</b>	<b>19.801</b>
	mit Wohnsitz im/in									
09 161	Ingolstadt, Stadt (Krfr.St.).....	41.169	22.783	18.386	4.749	4.037	6.516	4.693	11.518	9.656
	anderen Regionen 2).....	62.539	41.547	20.992	7.333	5.388	10.887	5.459	23.327	10.145
	dar.: 3)									
09 162	München, Landeshauptstadt.....	1.775	1.212	563	117	85	531	262	564	216
09 176	Eichstätt (Lkr).....	24.888	16.040	8.848	2.893	2.192	3.663	2.072	9.484	4.584
09 178	Freising (Lkr).....	619	436	183	74	51	138	45	224	87
09 185	Neuburg-Schrobenhausen (Lkr).....	8.567	5.565	3.002	993	779	1.347	763	3.225	1.460
09 186	Pfaffenhofen a.d.Ilm (Lkr).....	11.040	6.644	4.396	1.247	1.074	1.731	1.103	3.666	2.219
09 273	Kelheim (Lkr).....	3.007	2.334	673	415	201	624	175	1.295	297
09 373	Neumarkt i.d.OPf. (Lkr).....	1.214	1.002	212	139	87	273	57	590	68
09 576	Roth (Lkr).....	922	702	220	126	70	178	70	398	80
09 577	Weißenburg-Gunzenhausen (Lkr).....	603	461	142	90	53	138	41	233	48
<b>09 162</b>	<b>München, Landeshauptstadt.....</b>	<b>908.457</b>	<b>474.724</b>	<b>433.733</b>	<b>95.682</b>	<b>97.044</b>	<b>130.195</b>	<b>116.973</b>	<b>248.847</b>	<b>219.716</b>
	mit Wohnsitz im/in									
09 162	München, Landeshauptstadt.....	471.810	229.542	242.268	47.472	50.598	69.364	68.487	112.706	123.183
	anderen Regionen 2).....	436.647	245.182	191.465	48.210	46.446	60.831	48.486	136.141	96.533
	dar.: 3)									
02 000	Hamburg, Freie und Hansestadt.....	4.566	2.599	1.967	611	602	930	727	1.058	638
03 241	Region Hannover.....	1.344	869	475	179	158	270	167	420	150
04 011	Bremen, Stadt.....	804	483	321	136	116	168	109	179	96
05 111	Düsseldorf, Stadt.....	2.047	1.175	872	265	270	464	336	446	266
05 113	Essen, Stadt.....	735	430	305	94	106	142	96	194	103
05 158	Mettmann (Lkr).....	571	350	221	62	72	89	60	199	89
05 162	Rhein-Kreis Neuss (Lkr).....	584	359	225	71	62	87	68	201	95
05 314	Bonn, Stadt.....	637	384	253	88	96	117	75	179	82
05 315	Köln, Stadt.....	2.404	1.346	1.058	326	309	478	395	542	354
05 334	Städteregion Aachen.....	716	471	245	170	108	134	76	167	61
05 362	Rhein-Erft-Kreis (Lkr).....	558	347	211	69	53	97	67	181	91
05 382	Rhein-Sieg-Kreis (Lkr).....	701	420	281	100	86	82	72	238	123
05 913	Dortmund, Stadt.....	547	352	195	92	62	100	68	160	65
06 412	Frankfurt am Main, Stadt.....	2.971	1.756	1.215	413	360	655	477	688	378
06 414	Wiesbaden, Landeshauptstadt.....	553	320	233	70	72	82	63	168	98
06 434	Hochtaunuskreis (Lkr).....	615	399	216	61	54	90	51	248	111
06 435	Main-Kinzig-Kreis (Lkr).....	565	338	227	61	63	87	61	190	103
06 436	Main-Taunus-Kreis (Lkr).....	556	365	191	54	41	94	62	217	88
06 438	Offenbach (Lkr).....	690	449	241	81	56	109	66	259	119
07 315	Mainz (Krfr.St.).....	540	286	254	82	95	102	78	102	81
08 111	Stuttgart, Landeshauptstadt.....	2.595	1.488	1.107	448	396	534	390	506	321
08 115	Böblingen (Lkr).....	924	584	340	154	105	194	97	236	138
08 116	Esslingen (Lkr).....	1.229	756	473	154	149	262	131	340	193
08 118	Ludwigsburg (Lkr).....	975	594	381	148	132	192	111	254	138
08 119	Rems-Murr-Kreis (Lkr).....	618	376	242	86	87	104	69	186	86
08 212	Karlsruhe, Stadt.....	770	483	287	191	118	154	104	138	65
08 215	Karlsruhe (Lkr).....	506	305	201	62	60	67	59	176	82
08 222	Mannheim, Universitätsstadt.....	714	433	281	165	120	140	97	128	64
08 226	Rhein-Neckar-Kreis (Lkr).....	720	460	260	106	95	111	68	243	97
08 311	Freiburg im Breisgau, Stadt.....	511	300	211	83	68	109	81	108	62

3. Sozialversicherungspflichtig Beschäftigte\*) am Arbeitsort\*\*) in den kreisfreien Städten und Landkreisen Bayerns  
am 30. Juni 2021 nach Lage des Wohnortes sowie Altersgruppen und Geschlecht

Schl.- Nr.	Lage des Arbeitsortes ----- Lage des Wohnortes	Beschäftigte <sup>1)</sup>			davon im Alter von ... Jahren					
		Ins- gesamt	männ- lich	weib- lich	unter 30		30 bis unter 40		40 oder mehr	
					männ- lich	weib- lich	männ- lich	weib- lich	männ- lich	weib- lich
	noch: München, Landeshauptstadt									
08 335	Konstanz (Lkr).....	517	291	226	107	107	85	73	99	46
08 415	Reutlingen (Lkr).....	503	283	220	73	99	88	59	122	62
08 421	Ulm, Universitätsstadt.....	771	500	271	99	93	195	100	206	78
08 425	Alb-Donau-Kreis (Lkr).....	535	349	186	88	62	100	51	161	73
08 436	Ravensburg (Lkr).....	592	331	261	106	119	87	70	138	72
09 161	Ingolstadt (Krfr.St).....	2.920	1.554	1.366	416	408	433	415	705	543
09 163	Rosenheim (Krfr.St).....	2.906	1.631	1.275	343	362	442	351	846	562
09 171	Altötting (Lkr).....	1.558	854	704	182	205	198	182	474	317
09 172	Berchtesgadener Land (Lkr).....	935	491	444	112	123	122	106	257	215
09 173	Bad Tölz-Wolfratshausen (Lkr).....	8.339	4.540	3.799	793	768	911	925	2.836	2.106
09 174	Dachau (Lkr).....	28.919	16.611	12.308	3.151	2.762	3.885	2.955	9.575	6.591
09 175	Ebersberg (Lkr).....	23.260	12.181	11.079	2.116	2.152	2.721	2.535	7.344	6.392
09 176	Eichstätt (Lkr).....	1.300	692	608	166	190	168	157	358	261
09 177	Erding (Lkr).....	13.915	7.848	6.067	1.443	1.417	1.734	1.452	4.671	3.198
09 178	Freising (Lkr).....	19.579	11.162	8.417	2.296	2.077	2.702	2.138	6.164	4.202
09 179	Fürstenfeldbruck (Lkr).....	37.721	20.033	17.688	3.671	3.557	4.521	3.988	11.841	10.143
09 180	Garmisch-Partenkirchen (Lkr).....	2.420	1.352	1.068	252	239	294	250	806	579
09 181	Landsberg am Lech (Lkr).....	7.073	3.892	3.181	560	612	769	668	2.563	1.901
09 182	Miesbach (Lkr).....	7.026	3.761	3.265	595	663	794	741	2.372	1.861
09 183	Mühldorf a. Inn (Lkr).....	4.529	2.751	1.778	463	457	589	396	1.699	925
09 184	München (Lkr).....	70.324	35.366	34.958	6.740	6.630	8.165	7.852	20.461	20.476
09 185	Neuburg-Schrobenhausen (Lkr).....	1.555	913	642	173	193	213	171	527	278
09 186	Pfaffenhofen a.d. Ilm (Lkr).....	8.539	5.132	3.407	926	849	1.151	856	3.055	1.702
09 187	Rosenheim (Lkr).....	9.719	5.438	4.281	861	938	1.165	1.002	3.412	2.341
09 188	Starnberg (Lkr).....	16.773	8.766	8.007	1.438	1.387	1.713	1.605	5.615	5.015
09 189	Traunstein (Lkr).....	2.425	1.287	1.138	249	306	294	243	744	589
09 190	Weilheim-Schongau (Lkr).....	5.303	3.079	2.224	516	508	688	538	1.875	1.178
09 261	Landshut (Krfr.St).....	2.585	1.514	1.071	307	303	395	302	812	466
09 262	Passau (Krfr.St).....	638	333	305	161	172	90	69	82	64
09 271	Deggendorf (Lkr).....	819	496	323	128	121	119	89	249	113
09 273	Kelheim (Lkr).....	2.213	1.503	710	257	218	336	178	910	314
09 274	Landshut (Lkr).....	4.311	2.738	1.573	428	359	611	417	1.699	797
09 275	Passau (Lkr).....	1.034	564	470	122	135	93	93	349	242
09 277	Rottal-Inn (Lkr).....	1.071	687	384	167	140	153	76	367	168
09 278	Straubing-Bogen (Lkr).....	752	460	292	93	93	103	58	264	141
09 279	Dingolfing-Landau (Lkr).....	1.399	994	405	236	134	279	113	479	158
09 362	Regensburg (Krfr.St).....	2.039	1.125	914	335	367	382	270	408	277
09 373	Neumarkt i.d.OPf. (Lkr).....	538	321	217	56	64	90	57	175	96
09 375	Regensburg (Lkr).....	1.415	853	562	158	142	215	160	480	260
09 376	Schwandorf (Lkr).....	535	306	229	66	73	63	64	177	92
09 462	Bayreuth (Krfr.St).....	501	273	228	102	102	71	46	100	80
09 474	Forchheim (Lkr).....	501	280	221	64	65	78	58	138	98
09 562	Erlangen (Krfr.St).....	780	442	338	133	134	145	103	164	101
09 563	Fürth (Krfr.St).....	702	422	280	81	76	129	71	212	133
09 564	Nürnberg (Krfr.St).....	3.831	2.160	1.671	528	490	696	539	936	642
09 571	Ansbach (Lkr).....	637	366	271	57	67	74	76	235	128
09 572	Erlangen-Höchstädt (Lkr).....	641	380	261	79	72	88	71	213	118
09 573	Fürth (Lkr).....	603	354	249	60	57	79	60	215	132
09 574	Nürnberger Land (Lkr).....	860	497	363	80	78	113	84	304	201
09 576	Roth (Lkr).....	569	328	241	64	69	70	61	194	111
09 663	Würzburg (Krfr.St).....	868	418	450	144	209	118	116	156	125

3. Sozialversicherungspflichtig Beschäftigte\*) am Arbeitsort\*\*) in den kreisfreien Städten und Landkreisen Bayerns  
am 30. Juni 2021 nach Lage des Wohnortes sowie Altersgruppen und Geschlecht

Schl.- Nr.	Lage des Arbeitsortes ----- Lage des Wohnortes	Beschäftigte <sup>1)</sup>			davon im Alter von ... Jahren					
		Ins- gesamt	männ- lich	weib- lich	unter 30		30 bis unter 40		40 oder mehr	
					männ- lich	weib- lich	männ- lich	weib- lich	männ- lich	weib- lich
	noch: München, Landeshauptstadt									
09 679	Würzburg (Lkr).....	605	331	274	72	85	85	68	174	121
09 761	Augsburg (Krfr.St).....	10.255	5.954	4.301	1.374	1.393	1.814	1.288	2.766	1.620
09 762	Kaufbeuren (Krfr.St).....	591	325	266	54	69	77	78	194	119
09 771	Aichach-Friedberg (Lkr).....	6.383	3.949	2.434	627	552	946	665	2.376	1.217
09 772	Augsburg (Lkr).....	5.302	3.195	2.107	496	542	751	563	1.948	1.002
09 773	Dillingen a.d.Donau (Lkr).....	538	322	216	65	67	82	58	175	91
09 774	Günzburg (Lkr).....	756	434	322	89	109	113	81	232	132
09 775	Neu-Ulm (Lkr).....	763	456	307	99	95	132	76	225	136
09 777	Ostallgäu (Lkr).....	1.787	1.022	765	149	178	215	198	658	389
09 778	Unterallgäu (Lkr).....	1.400	774	626	147	172	178	158	449	296
09 779	Donau-Ries (Lkr).....	944	583	361	124	121	149	97	310	143
09 780	Oberallgäu (Lkr).....	775	405	370	94	96	93	101	218	173
11 000	Berlin, Stadt.....	9.500	5.199	4.301	1.115	1.208	2.086	1.676	1.998	1.417
14 612	Dresden, Stadt.....	819	507	312	106	100	195	116	206	96
14 713	Leipzig, Stadt.....	1.244	709	535	143	170	260	205	306	160
	Ausland.....	2.411	1.752	659	343	187	444	144	965	328
<b>09 163</b>	<b>Rosenheim (Krfr.St).....</b>	<b>35.720</b>	<b>16.818</b>	<b>18.902</b>	<b>4.034</b>	<b>4.481</b>	<b>3.856</b>	<b>4.116</b>	<b>8.928</b>	<b>10.305</b>
	mit Wohnsitz im/in									
09 163	Rosenheim (Krfr.St).....	11.690	5.267	6.423	1.443	1.491	1.264	1.355	2.560	3.577
	anderen Regionen 2).....	24.030	11.551	12.479	2.591	2.990	2.592	2.761	6.368	6.728
	dar.: 3)									
09 162	München, Landeshauptstadt.....	1.136	462	674	95	175	153	276	214	223
09 182	Miesbach (Lkr).....	528	299	229	66	59	63	57	170	113
09 187	Rosenheim (Lkr).....	17.217	7.870	9.347	1.874	2.162	1.713	1.838	4.283	5.347
09 189	Traunstein (Lkr).....	1.145	554	591	113	155	131	132	310	304
<b>09 171</b>	<b>Altötting (Lkr).....</b>	<b>48.971</b>	<b>29.595</b>	<b>19.376</b>	<b>6.348</b>	<b>4.315</b>	<b>6.262</b>	<b>4.031</b>	<b>16.985</b>	<b>11.030</b>
	mit Wohnsitz im/in									
09 171	Altötting (Lkr).....	31.507	17.465	14.042	4.009	2.903	3.669	2.760	9.787	8.379
	anderen Regionen 2).....	17.464	12.130	5.334	2.339	1.412	2.593	1.271	7.198	2.651
	dar.: 3)									
09 183	Mühldorf a.Inn (Lkr).....	3.631	2.135	1.496	544	395	526	362	1.065	739
09 189	Traunstein (Lkr).....	2.087	1.241	846	306	241	273	199	662	406
09 277	Rottal-Inn (Lkr).....	6.258	4.421	1.837	910	551	947	424	2.564	862
	Ausland.....	2.238	1.826	412	200	68	272	77	1.354	267
<b>09 172</b>	<b>Berchtesgadener Land (Lkr).....</b>	<b>36.887</b>	<b>18.859</b>	<b>18.028</b>	<b>4.638</b>	<b>3.859</b>	<b>4.338</b>	<b>3.651</b>	<b>9.883</b>	<b>10.518</b>
	mit Wohnsitz im/in									
09 172	Berchtesgadener Land (Lkr).....	29.735	14.573	15.162	3.868	3.185	3.329	2.940	7.376	9.037
	anderen Regionen 2).....	7.152	4.286	2.866	770	674	1.009	711	2.507	1.481
	dar.: 3)									
09 189	Traunstein (Lkr).....	2.796	1.397	1.399	313	337	308	314	776	748
	Ausland.....	1.404	897	507	148	104	213	129	536	274
<b>09 173</b>	<b>Bad Tölz-Wolfratshausen (Lkr).....</b>	<b>38.827</b>	<b>20.252</b>	<b>18.575</b>	<b>4.992</b>	<b>3.423</b>	<b>4.852</b>	<b>3.775</b>	<b>10.408</b>	<b>11.377</b>
	mit Wohnsitz im/in									
09 173	Bad Tölz-Wolfratshausen (Lkr).....	28.121	13.751	14.370	3.702	2.612	3.231	2.753	6.818	9.005
	anderen Regionen 2).....	10.706	6.501	4.205	1.290	811	1.621	1.022	3.590	2.372
	dar.: 3)									
09 162	München, Landeshauptstadt.....	1.695	1.088	607	156	102	338	201	594	304
09 180	Garmisch-Partenkirchen (Lkr).....	830	501	329	121	81	105	75	275	173
09 182	Miesbach (Lkr).....	1.621	819	802	212	158	202	174	405	470

3. Sozialversicherungspflichtig Beschäftigte\*) am Arbeitsort\*\*) in den kreisfreien Städten und Landkreisen Bayerns  
am 30. Juni 2021 nach Lage des Wohnortes sowie Altersgruppen und Geschlecht

Schl.- Nr.	Lage des Arbeitsortes ----- Lage des Wohnortes	Beschäftigte <sup>1)</sup>			davon im Alter von ... Jahren					
		Ins- gesamt	männ- lich	weib- lich	unter 30		30 bis unter 40		40 oder mehr	
					männ- lich	weib- lich	männ- lich	weib- lich	männ- lich	weib- lich
noch: Bad Tölz-Wolfratshausen (Lkr)										
09 184	München (Lkr).....	863	518	345	123	57	124	83	271	205
09 188	Starnberg (Lkr).....	715	417	298	95	56	93	53	229	189
09 190	Weilheim-Schongau (Lkr).....	1.955	1.119	836	270	170	241	165	608	501
<b>09 174</b>	<b>Dachau (Lkr).....</b>	<b>45.077</b>	<b>24.257</b>	<b>20.820</b>	<b>5.546</b>	<b>3.825</b>	<b>5.878</b>	<b>4.596</b>	<b>12.833</b>	<b>12.399</b>
mit Wohnsitz im/in										
09 174	Dachau (Lkr).....	24.505	10.743	13.762	2.992	2.428	2.439	2.755	5.312	8.579
anderen Regionen 2).....										
dar.: 3)										
09 162	München, Landeshauptstadt.....	5.890	4.022	1.868	799	357	1.157	537	2.066	974
09 178	Freising (Lkr).....	1.285	752	533	175	101	170	117	407	315
09 179	Fürstenfeldbruck (Lkr).....	2.710	1.607	1.103	314	232	388	254	905	617
09 184	München (Lkr).....	1.127	730	397	149	68	188	112	393	217
09 186	Pfaffenhofen a.d.Ilm (Lkr).....	1.191	582	609	114	125	148	153	320	331
09 761	Augsburg (Krfr.St).....	680	506	174	88	47	148	54	270	73
09 771	Aichach-Friedberg (Lkr).....	1.613	943	670	150	126	222	155	571	389
<b>09 175</b>	<b>Ebersberg (Lkr).....</b>	<b>43.078</b>	<b>23.592</b>	<b>19.486</b>	<b>5.724</b>	<b>4.023</b>	<b>5.311</b>	<b>4.064</b>	<b>12.557</b>	<b>11.399</b>
mit Wohnsitz im/in										
09 175	Ebersberg (Lkr).....	19.648	9.201	10.447	2.742	1.895	2.010	1.963	4.449	6.589
anderen Regionen 2).....										
dar.: 3)										
09 162	München, Landeshauptstadt.....	5.816	3.780	2.036	730	413	935	505	2.115	1.118
09 177	Erding (Lkr).....	4.478	2.387	2.091	656	524	535	451	1.196	1.116
09 178	Freising (Lkr).....	664	446	218	70	48	105	65	271	105
09 183	Mühlhof a.Inn (Lkr).....	1.051	601	450	117	131	137	86	347	233
09 184	München (Lkr).....	2.757	1.600	1.157	381	230	349	244	870	683
09 187	Rosenheim (Lkr).....	2.690	1.350	1.340	325	331	298	295	727	714
<b>09 176</b>	<b>Eichstätt (Lkr).....</b>	<b>41.680</b>	<b>23.157</b>	<b>18.523</b>	<b>5.467</b>	<b>3.989</b>	<b>6.340</b>	<b>4.144</b>	<b>11.350</b>	<b>10.390</b>
mit Wohnsitz im/in										
09 176	Eichstätt (Lkr).....	21.747	10.472	11.275	2.808	2.189	2.467	2.152	5.197	6.934
anderen Regionen 2).....										
dar.: 3)										
09 161	Ingolstadt (Krfr.St).....	7.061	4.312	2.749	1.016	635	1.394	770	1.902	1.344
09 185	Neuburg-Schrobenhausen (Lkr).....	1.838	1.114	724	226	203	332	198	556	323
09 186	Pfaffenhofen a.d.Ilm (Lkr).....	2.092	1.286	806	246	179	383	236	657	391
09 273	Kelheim (Lkr).....	956	578	378	129	94	175	99	274	185
09 373	Neumarkt i.d.OPf. (Lkr).....	1.417	802	615	187	152	193	122	422	341
09 576	Roth (Lkr).....	910	529	381	116	100	151	96	262	185
09 577	Weißenburg-Gunzenhausen (Lkr).....	1.148	711	437	122	111	186	101	403	225
<b>09 177</b>	<b>Erding (Lkr).....</b>	<b>45.223</b>	<b>23.302</b>	<b>21.921</b>	<b>5.227</b>	<b>4.568</b>	<b>5.411</b>	<b>4.418</b>	<b>12.664</b>	<b>12.935</b>
mit Wohnsitz im/in										
09 177	Erding (Lkr).....	25.189	11.450	13.739	3.221	2.833	2.434	2.515	5.795	8.391
anderen Regionen 2).....										
dar.: 3)										
09 162	München, Landeshauptstadt.....	3.004	1.844	1.160	288	221	506	309	1.050	630
09 175	Ebersberg (Lkr).....	1.371	741	630	176	147	159	125	406	358
09 178	Freising (Lkr).....	4.485	2.345	2.140	489	435	673	479	1.183	1.226
09 183	Mühlhof a.Inn (Lkr).....	1.652	850	802	167	217	191	182	492	403
09 184	München (Lkr).....	1.020	609	411	124	80	168	93	317	238
09 261	Landshut (Krfr.St).....	908	524	384	81	88	139	84	304	212
09 274	Landshut (Lkr).....	2.606	1.384	1.222	217	245	322	264	845	713
Ausland.....										
		507	478	29	38	3	108	6	332	20

3. Sozialversicherungspflichtig Beschäftigte\*) am Arbeitsort\*\*) in den kreisfreien Städten und Landkreisen Bayerns  
am 30. Juni 2021 nach Lage des Wohnortes sowie Altersgruppen und Geschlecht

Schl.- Nr.	Lage des Arbeitsortes ----- Lage des Wohnortes	Beschäftigte <sup>1)</sup>			davon im Alter von ... Jahren					
		Ins- gesamt	männ- lich	weib- lich	unter 30		30 bis unter 40		40 oder mehr	
					männ- lich	weib- lich	männ- lich	weib- lich	männ- lich	weib- lich
<b>09 178 Freising (Lkr).....</b>		<b>83.180</b>	<b>46.826</b>	<b>36.354</b>	<b>9.142</b>	<b>6.938</b>	<b>11.211</b>	<b>8.478</b>	<b>26.473</b>	<b>20.938</b>
mit Wohnsitz im/in										
09 178 Freising (Lkr).....		36.937	18.728	18.209	4.688	3.470	4.297	3.695	9.743	11.044
anderen Regionen 2).....		46.243	28.098	18.145	4.454	3.468	6.914	4.783	16.730	9.894
dar.: 3)										
09 162 München, Landeshauptstadt.....		9.457	5.635	3.822	872	643	1.595	1.169	3.168	2.010
09 174 Dachau (Lkr).....		1.698	994	704	198	157	248	167	548	380
09 175 Ebersberg (Lkr).....		958	613	345	81	46	130	86	402	213
09 177 Erding (Lkr).....		6.403	3.918	2.485	636	485	826	626	2.456	1.374
09 179 Fürstenfeldbruck (Lkr).....		892	595	297	101	45	140	70	354	182
09 184 München (Lkr).....		3.156	1.825	1.331	334	208	439	331	1.052	792
09 186 Pfaffenhofen a.d.Ilm (Lkr).....		2.299	1.278	1.021	267	228	303	260	708	533
09 261 Landshut (Krfr.St).....		2.008	1.330	678	224	154	358	162	748	362
09 273 Kelheim (Lkr).....		1.091	623	468	126	115	147	115	350	238
09 274 Landshut (Lkr).....		3.969	2.540	1.429	373	283	579	349	1.588	797
11 000 Berlin, Stadt.....		667	349	318	34	47	114	81	201	190
Ausland.....		765	442	323	45	39	106	60	291	224
<b>09 179 Fürstenfeldbruck (Lkr).....</b>		<b>54.593</b>	<b>28.865</b>	<b>25.728</b>	<b>6.498</b>	<b>4.688</b>	<b>6.792</b>	<b>5.374</b>	<b>15.575</b>	<b>15.666</b>
mit Wohnsitz im/in										
09 179 Fürstenfeldbruck (Lkr).....		30.490	13.635	16.855	3.716	2.903	3.032	3.185	6.887	10.767
anderen Regionen 2).....		24.103	15.230	8.873	2.782	1.785	3.760	2.189	8.688	4.899
dar.: 3)										
09 162 München, Landeshauptstadt.....		7.739	4.956	2.783	984	532	1.352	754	2.620	1.497
09 174 Dachau (Lkr).....		2.387	1.256	1.131	267	242	294	247	695	642
09 181 Landsberg am Lech (Lkr).....		1.777	930	847	186	158	200	191	544	498
09 184 München (Lkr).....		1.220	798	422	156	80	188	101	454	241
09 188 Starnberg (Lkr).....		2.054	1.042	1.012	225	163	241	194	576	655
09 761 Augsburg (Krfr.St).....		689	500	189	99	46	138	64	263	79
09 771 Aichach-Friedberg (Lkr).....		1.090	649	441	109	102	174	112	366	227
09 772 Augsburg (Lkr).....		572	403	169	53	38	103	39	247	92
<b>09 180 Garmisch-Partenkirchen (Lkr).....</b>		<b>29.516</b>	<b>13.166</b>	<b>16.350</b>	<b>3.222</b>	<b>3.380</b>	<b>2.951</b>	<b>3.346</b>	<b>6.993</b>	<b>9.624</b>
mit Wohnsitz im/in										
09 180 Garmisch-Partenkirchen (Lkr).....		24.323	10.938	13.385	2.758	2.638	2.397	2.618	5.783	8.129
anderen Regionen 2).....		5.193	2.228	2.965	464	742	554	728	1.210	1.495
dar.: 3)										
09 173 Bad Tölz-Wolfratshausen (Lkr).....		632	241	391	55	114	55	92	131	185
09 190 Weilheim-Schongau (Lkr).....		2.262	867	1.395	208	368	182	300	477	727
<b>09 181 Landsberg am Lech (Lkr).....</b>		<b>39.930</b>	<b>21.221</b>	<b>18.709</b>	<b>5.412</b>	<b>3.868</b>	<b>5.199</b>	<b>3.914</b>	<b>10.610</b>	<b>10.927</b>
mit Wohnsitz im/in										
09 181 Landsberg am Lech (Lkr).....		23.413	11.059	12.354	3.262	2.359	2.428	2.273	5.369	7.722
anderen Regionen 2).....		16.517	10.162	6.355	2.150	1.509	2.771	1.641	5.241	3.205
dar.: 3)										
09 162 München, Landeshauptstadt.....		1.099	690	409	121	94	237	151	332	164
09 179 Fürstenfeldbruck (Lkr).....		882	518	364	121	68	115	88	282	208
09 188 Starnberg (Lkr).....		558	327	231	67	34	79	44	181	153
09 190 Weilheim-Schongau (Lkr).....		1.941	1.183	758	298	208	311	155	574	395
09 761 Augsburg (Krfr.St).....		1.042	752	290	171	91	243	90	338	109
09 762 Kaufbeuren (Krfr.St).....		787	541	246	111	64	133	73	297	109
09 771 Aichach-Friedberg (Lkr).....		500	325	175	72	30	89	49	164	96
09 772 Augsburg (Lkr).....		2.732	1.545	1.187	340	287	422	286	783	614
09 777 Ostallgäu (Lkr).....		2.526	1.299	1.227	294	260	323	276	682	691
09 778 Unterallgäu (Lkr).....		1.234	644	590	131	160	163	161	350	269



3. Sozialversicherungspflichtig Beschäftigte\*) am Arbeitsort\*\*) in den kreisfreien Städten und Landkreisen Bayerns  
am 30. Juni 2021 nach Lage des Wohnortes sowie Altersgruppen und Geschlecht

Schl.- Nr.	Lage des Arbeitsortes ----- Lage des Wohnortes	Beschäftigte <sup>1)</sup>			davon im Alter von ... Jahren					
		Ins- gesamt	männ- lich	weib- lich	unter 30		30 bis unter 40		40 oder mehr	
					männ- lich	weib- lich	männ- lich	weib- lich	männ- lich	weib- lich
<b>09 182</b>	<b>Miesbach (Lkr).....</b>	<b>37.090</b>	<b>18.697</b>	<b>18.393</b>	<b>4.339</b>	<b>3.633</b>	<b>4.437</b>	<b>4.026</b>	<b>9.921</b>	<b>10.734</b>
	mit Wohnsitz im/in									
09 182	Miesbach (Lkr).....	23.666	11.146	12.520	2.965	2.436	2.449	2.428	5.732	7.656
	anderen Regionen 2).....	13.424	7.551	5.873	1.374	1.197	1.988	1.598	4.189	3.078
	dar.: 3)									
09 162	München, Landeshauptstadt.....	2.090	1.126	964	151	132	387	352	588	480
09 173	Bad Tölz-Wolfratshausen (Lkr).....	2.885	1.488	1.397	359	358	354	306	775	733
09 184	München (Lkr).....	1.188	602	586	103	82	138	184	361	320
09 187	Rosenheim (Lkr).....	2.620	1.442	1.178	271	278	385	312	786	588
<b>09 183</b>	<b>Mühldorf a.Inn (Lkr).....</b>	<b>43.080</b>	<b>23.536</b>	<b>19.544</b>	<b>6.005</b>	<b>4.397</b>	<b>5.343</b>	<b>3.927</b>	<b>12.188</b>	<b>11.220</b>
	mit Wohnsitz im/in									
09 183	Mühldorf a.Inn (Lkr).....	29.382	15.419	13.963	4.103	2.965	3.437	2.644	7.879	8.354
	anderen Regionen 2).....	13.698	8.117	5.581	1.902	1.432	1.906	1.283	4.309	2.866
	dar.: 3)									
09 171	Altötting (Lkr).....	4.934	2.572	2.362	658	615	577	499	1.337	1.248
09 177	Erding (Lkr).....	1.132	659	473	183	126	126	103	350	244
09 187	Rosenheim (Lkr).....	1.086	621	465	158	116	147	92	316	257
09 189	Traunstein (Lkr).....	852	522	330	104	100	116	82	302	148
09 274	Landshut (Lkr).....	819	466	353	119	95	122	87	225	171
09 277	Rottal-Inn (Lkr).....	1.033	586	447	156	136	148	101	282	210
<b>09 184</b>	<b>München (Lkr).....</b>	<b>243.774</b>	<b>145.709</b>	<b>98.065</b>	<b>26.811</b>	<b>19.287</b>	<b>38.221</b>	<b>25.950</b>	<b>80.677</b>	<b>52.828</b>
	mit Wohnsitz im/in									
09 184	München (Lkr).....	52.554	26.770	25.784	5.788	4.345	6.433	5.546	14.549	15.893
	anderen Regionen 2).....	191.220	118.939	72.281	21.023	14.942	31.788	20.404	66.128	36.935
	dar.: 3)									
02 000	Hamburg, Freie und Hansestadt.....	1.011	683	328	90	65	238	123	355	140
05 315	Köln, Stadt.....	749	484	265	78	70	158	89	248	106
06 412	Frankfurt am Main, Stadt.....	571	387	184	55	47	156	79	176	58
08 111	Stuttgart, Landeshauptstadt.....	581	419	162	109	64	145	52	165	46
09 161	Ingolstadt (Krfr.St).....	706	454	252	117	60	151	89	186	103
09 162	München, Landeshauptstadt.....	80.247	47.247	33.000	9.103	6.465	14.321	10.276	23.823	16.259
09 163	Rosenheim (Krfr.St).....	777	518	259	97	76	139	77	282	106
09 173	Bad Tölz-Wolfratshausen (Lkr).....	4.394	2.519	1.875	359	380	564	421	1.596	1.074
09 174	Dachau (Lkr).....	5.773	3.480	2.293	629	449	865	579	1.986	1.265
09 175	Ebersberg (Lkr).....	11.177	6.320	4.857	1.131	858	1.393	1.102	3.796	2.897
09 177	Erding (Lkr).....	6.321	3.697	2.624	643	585	813	594	2.241	1.445
09 178	Freising (Lkr).....	9.649	5.647	4.002	1.150	946	1.437	985	3.060	2.071
09 179	Fürstenfeldbruck (Lkr).....	7.405	4.537	2.868	739	500	1.070	697	2.728	1.671
09 180	Garmisch-Partenkirchen (Lkr).....	575	393	182	70	40	82	42	241	100
09 181	Landsberg am Lech (Lkr).....	1.528	991	537	120	84	177	126	694	327
09 182	Miesbach (Lkr).....	3.364	1.946	1.418	323	266	434	332	1.189	820
09 183	Mühldorf a.Inn (Lkr).....	1.199	820	379	136	93	188	97	496	189
09 186	Pfaffenhofen a.d.Ilm (Lkr).....	1.978	1.259	719	198	159	310	204	751	356
09 187	Rosenheim (Lkr).....	4.270	2.792	1.478	362	287	604	325	1.826	866
09 188	Starnberg (Lkr).....	4.532	2.499	2.033	389	308	513	420	1.597	1.305
09 189	Traunstein (Lkr).....	676	462	214	74	40	107	45	281	129
09 190	Weilheim-Schongau (Lkr).....	1.298	827	471	141	84	165	123	521	264
09 261	Landshut (Krfr.St).....	639	418	221	73	59	107	66	238	96
09 274	Landshut (Lkr).....	1.367	965	402	114	78	223	95	628	229
09 564	Nürnberg (Krfr.St).....	852	587	265	123	72	188	89	276	104

3. Sozialversicherungspflichtig Beschäftigte\*) am Arbeitsort\*\*) in den kreisfreien Städten und Landkreisen Bayerns  
am 30. Juni 2021 nach Lage des Wohnortes sowie Altersgruppen und Geschlecht

Schl.- Nr.	Lage des Arbeitsortes ----- Lage des Wohnortes	Beschäftigte <sup>1)</sup>			davon im Alter von ... Jahren					
		Ins- gesamt	männ- lich	weib- lich	unter 30		30 bis unter 40		40 oder mehr	
					männ- lich	weib- lich	männ- lich	weib- lich	männ- lich	weib- lich
	noch: München (Lkr)									
09 761	Augsburg (Krfr.St).....	1.752	1.156	596	242	170	370	192	544	234
09 771	Aichach-Friedberg (Lkr).....	1.227	865	362	126	78	182	83	557	201
09 772	Augsburg (Lkr).....	1.131	802	329	115	77	183	92	504	160
11 000	Berlin, Stadt.....	1.842	1.222	620	159	126	420	221	643	273
	Ausland.....	998	829	169	163	44	195	57	471	68
<b>09 185</b>	<b>Neuburg-Schrobenhausen (Lkr).....</b>	<b>33.142</b>	<b>18.755</b>	<b>14.387</b>	<b>4.243</b>	<b>3.219</b>	<b>4.145</b>	<b>2.949</b>	<b>10.367</b>	<b>8.219</b>
	mit Wohnsitz im/in									
09 185	Neuburg-Schrobenhausen (Lkr).....	21.015	10.660	10.355	2.710	2.168	2.288	1.950	5.662	6.237
	anderen Regionen 2).....	12.127	8.095	4.032	1.533	1.051	1.857	999	4.705	1.982
	dar.: 3)									
09 161	Ingolstadt (Krfr.St).....	1.800	1.181	619	234	129	295	179	652	311
09 176	Eichstätt (Lkr).....	1.223	645	578	137	153	143	153	365	272
09 186	Pfaffenhofen a.d.Ilm (Lkr).....	1.761	1.040	721	247	173	243	182	550	366
09 771	Aichach-Friedberg (Lkr).....	1.799	1.068	731	271	192	243	162	554	377
09 779	Donau-Ries (Lkr).....	1.053	551	502	105	175	120	100	326	227
<b>09 186</b>	<b>Pfaffenhofen a.d.Ilm (Lkr).....</b>	<b>45.282</b>	<b>26.287</b>	<b>18.995</b>	<b>6.211</b>	<b>4.062</b>	<b>6.414</b>	<b>4.219</b>	<b>13.662</b>	<b>10.714</b>
	mit Wohnsitz im/in									
09 186	Pfaffenhofen a.d.Ilm (Lkr).....	23.236	11.425	11.811	3.046	2.351	2.596	2.378	5.783	7.082
	anderen Regionen 2).....	22.046	14.862	7.184	3.165	1.711	3.818	1.841	7.879	3.632
	dar.: 3)									
09 161	Ingolstadt (Krfr.St).....	3.619	2.418	1.201	548	259	676	333	1.194	609
09 162	München, Landeshauptstadt.....	1.256	877	379	118	68	232	148	527	163
09 174	Dachau (Lkr).....	627	364	263	88	67	83	55	193	141
09 176	Eichstätt (Lkr).....	1.854	1.244	610	290	146	278	165	676	299
09 178	Freising (Lkr).....	1.769	1.060	709	251	159	253	175	556	375
09 185	Neuburg-Schrobenhausen (Lkr).....	3.147	1.702	1.445	382	337	424	325	896	783
09 273	Kelheim (Lkr).....	2.615	1.701	914	391	258	455	199	855	457
<b>09 187</b>	<b>Rosenheim (Lkr).....</b>	<b>86.672</b>	<b>44.913</b>	<b>41.759</b>	<b>11.168</b>	<b>8.690</b>	<b>10.472</b>	<b>8.565</b>	<b>23.273</b>	<b>24.504</b>
	mit Wohnsitz im/in									
09 187	Rosenheim (Lkr).....	59.344	29.747	29.597	7.988	5.820	6.725	5.680	15.034	18.097
	anderen Regionen 2).....	27.328	15.166	12.162	3.180	2.870	3.747	2.885	8.239	6.407
	dar.: 3)									
09 162	München, Landeshauptstadt.....	1.384	822	562	135	101	226	198	461	263
09 163	Rosenheim (Krfr.St).....	8.723	4.930	3.793	1.157	937	1.335	856	2.438	2.000
09 175	Ebersberg (Lkr).....	1.659	946	713	279	193	216	170	451	350
09 182	Miesbach (Lkr).....	1.335	776	559	198	135	191	153	387	271
09 183	Mühldorf a.Inn (Lkr).....	2.254	1.123	1.131	256	334	264	219	603	578
09 184	München (Lkr).....	604	328	276	63	60	89	70	176	146
09 189	Traunstein (Lkr).....	4.790	2.291	2.499	428	540	530	553	1.333	1.406
	Ausland.....	806	469	337	51	54	90	64	328	219
<b>09 188</b>	<b>Starnberg (Lkr).....</b>	<b>53.585</b>	<b>29.052</b>	<b>24.533</b>	<b>5.864</b>	<b>4.467</b>	<b>7.972</b>	<b>5.564</b>	<b>15.216</b>	<b>14.502</b>
	mit Wohnsitz im/in									
09 188	Starnberg (Lkr).....	20.569	9.350	11.219	2.333	1.798	2.206	2.085	4.811	7.336
	anderen Regionen 2).....	33.016	19.702	13.314	3.531	2.669	5.766	3.479	10.405	7.166
	dar.: 3)									
09 162	München, Landeshauptstadt.....	8.777	5.438	3.339	987	679	1.914	1.075	2.537	1.585
09 173	Bad Tölz-Wolfratshausen (Lkr).....	1.530	702	828	136	181	158	183	408	464
09 174	Dachau (Lkr).....	627	416	211	67	43	106	56	243	112
09 179	Fürstenfeldbruck (Lkr).....	4.919	2.852	2.067	553	366	768	515	1.531	1.186

3. Sozialversicherungspflichtig Beschäftigte\*) am Arbeitsort\*\*) in den kreisfreien Städten und Landkreisen Bayerns  
am 30. Juni 2021 nach Lage des Wohnortes sowie Altersgruppen und Geschlecht

Schl.- Nr.	Lage des Arbeitsortes ----- Lage des Wohnortes	Beschäftigte <sup>1)</sup>			davon im Alter von ... Jahren					
		Ins- gesamt	männ- lich	weib- lich	unter 30		30 bis unter 40		40 oder mehr	
					männ- lich	weib- lich	männ- lich	weib- lich	männ- lich	weib- lich
noch: Starnberg (Lkr)										
09 181	Landsberg am Lech (Lkr).....	3.292	1.844	1.448	261	222	434	309	1.149	917
09 184	München (Lkr).....	1.933	1.107	826	226	147	277	177	604	502
09 190	Weilheim-Schongau (Lkr).....	3.557	1.613	1.944	311	405	373	415	929	1.124
<b>09 189</b>	<b>Traunstein (Lkr).....</b>	<b>71.224</b>	<b>39.301</b>	<b>31.923</b>	<b>9.633</b>	<b>7.232</b>	<b>9.271</b>	<b>6.379</b>	<b>20.397</b>	<b>18.312</b>
mit Wohnsitz im/in										
09 189	Traunstein (Lkr).....	54.309	28.624	25.685	7.360	5.566	6.439	4.839	14.825	15.280
	anderen Regionen 2).....	16.915	10.677	6.238	2.273	1.666	2.832	1.540	5.572	3.032
dar.: 3)										
09 171	Altötting (Lkr).....	4.095	2.518	1.577	537	413	706	358	1.275	806
09 172	Berchtesgadener Land (Lkr).....	4.133	2.500	1.633	591	497	620	339	1.289	797
09 183	Mühldorf a. Inn (Lkr).....	903	611	292	145	92	143	74	323	126
09 187	Rosenheim (Lkr).....	2.598	1.544	1.054	381	268	430	256	733	530
	Ausland.....	854	600	254	88	41	140	51	372	162
<b>09 190</b>	<b>Weilheim-Schongau (Lkr).....</b>	<b>51.005</b>	<b>26.708</b>	<b>24.297</b>	<b>6.477</b>	<b>5.112</b>	<b>6.242</b>	<b>5.140</b>	<b>13.989</b>	<b>14.045</b>
mit Wohnsitz im/in										
09 190	Weilheim-Schongau (Lkr).....	34.609	17.546	17.063	4.569	3.391	3.894	3.319	9.083	10.353
	anderen Regionen 2).....	16.396	9.162	7.234	1.908	1.721	2.348	1.821	4.906	3.692
dar.: 3)										
09 162	München, Landeshauptstadt.....	1.464	762	702	109	124	291	282	362	296
09 173	Bad Tölz-Wolfratshausen (Lkr).....	3.296	1.649	1.647	371	408	450	420	828	819
09 180	Garmisch-Partenkirchen (Lkr).....	3.123	1.782	1.341	446	354	379	276	957	711
09 181	Landsberg am Lech (Lkr).....	2.546	1.373	1.173	333	263	305	238	735	672
09 188	Starnberg (Lkr).....	1.163	569	594	116	101	124	118	329	375
09 777	Ostallgäu (Lkr).....	1.336	797	539	151	148	198	119	448	272
<b>Regierungsbezirk Niederbayern</b>										
<b>09 261</b>	<b>Landshut (Krfr.St).....</b>	<b>39.222</b>	<b>17.297</b>	<b>21.925</b>	<b>4.376</b>	<b>5.031</b>	<b>4.177</b>	<b>4.580</b>	<b>8.744</b>	<b>12.314</b>
mit Wohnsitz im/in										
09 261	Landshut (Krfr.St).....	13.699	5.740	7.959	1.524	1.753	1.457	1.611	2.759	4.595
	anderen Regionen 2).....	25.523	11.557	13.966	2.852	3.278	2.720	2.969	5.985	7.719
dar.: 3)										
09 177	Erding (Lkr).....	711	305	406	79	121	71	101	155	184
09 178	Freising (Lkr).....	1.110	485	625	153	174	109	143	223	308
09 273	Kelheim (Lkr).....	529	273	256	81	88	55	51	137	117
09 274	Landshut (Lkr).....	16.033	6.480	9.553	1.606	2.044	1.412	1.840	3.462	5.669
09 279	Dingolfing-Landau (Lkr).....	2.036	1.039	997	279	305	306	246	454	446
<b>09 262</b>	<b>Passau (Krfr.St).....</b>	<b>40.662</b>	<b>20.836</b>	<b>19.826</b>	<b>5.017</b>	<b>4.808</b>	<b>4.842</b>	<b>4.349</b>	<b>10.977</b>	<b>10.669</b>
mit Wohnsitz im/in										
09 262	Passau (Krfr.St).....	12.761	6.032	6.729	1.716	1.490	1.500	1.466	2.816	3.773
	anderen Regionen 2).....	27.901	14.804	13.097	3.301	3.318	3.342	2.883	8.161	6.896
dar.: 3)										
09 271	Deggendorf (Lkr).....	1.049	511	538	103	138	140	134	268	266
09 272	Freyung-Grafenau (Lkr).....	2.851	1.601	1.250	384	390	387	288	830	572
09 275	Passau (Lkr).....	18.831	9.505	9.326	2.227	2.312	2.076	2.017	5.202	4.997
09 277	Rottal-Inn (Lkr).....	589	296	293	54	52	72	53	170	188
	Ausland.....	1.225	802	423	133	117	161	74	508	232

3. Sozialversicherungspflichtig Beschäftigte\*) am Arbeitsort\*\*) in den kreisfreien Städten und Landkreisen Bayerns  
am 30. Juni 2021 nach Lage des Wohnortes sowie Altersgruppen und Geschlecht

Schl.- Nr.	Lage des Arbeitsortes ----- Lage des Wohnortes	Beschäftigte <sup>1)</sup>			davon im Alter von ... Jahren					
		Ins- gesamt	männ- lich	weib- lich	unter 30		30 bis unter 40		40 oder mehr	
					männ- lich	weib- lich	männ- lich	weib- lich	männ- lich	weib- lich
<b>09 263 Straubing (Krfr.St.)</b> .....		<b>30.873</b>	<b>15.438</b>	<b>15.435</b>	<b>3.805</b>	<b>3.740</b>	<b>3.687</b>	<b>3.216</b>	<b>7.946</b>	<b>8.479</b>
mit Wohnsitz im/in										
09 263 Straubing (Krfr.St.).....		11.762	5.694	6.068	1.411	1.339	1.391	1.183	2.892	3.546
anderen Regionen 2).....		19.111	9.744	9.367	2.394	2.401	2.296	2.033	5.054	4.933
dar.: 3)										
09 271 Deggendorf (Lkr).....		1.208	636	572	148	198	161	136	327	238
09 278 Straubing-Bogen (Lkr).....		12.237	5.782	6.455	1.425	1.485	1.254	1.296	3.103	3.674
09 279 Dingolfing-Landau (Lkr).....		1.074	494	580	120	182	125	137	249	261
09 372 Cham (Lkr).....		531	320	211	63	65	77	59	180	87
09 375 Regensburg (Lkr).....		1.009	521	488	136	127	131	116	254	245
<b>09 271 Deggendorf (Lkr)</b> .....		<b>51.369</b>	<b>28.922</b>	<b>22.447</b>	<b>7.064</b>	<b>5.401</b>	<b>6.587</b>	<b>4.704</b>	<b>15.271</b>	<b>12.342</b>
mit Wohnsitz im/in										
09 271 Deggendorf (Lkr).....		34.709	17.985	16.724	4.784	3.726	3.946	3.306	9.255	9.692
anderen Regionen 2).....		16.660	10.937	5.723	2.280	1.675	2.641	1.398	6.016	2.650
dar.: 3)										
09 263 Straubing (Krfr.St.).....		508	320	188	63	49	105	47	152	92
09 272 Freyung-Grafenau (Lkr).....		1.301	824	477	188	147	170	88	466	242
09 275 Passau (Lkr).....		2.631	1.712	919	379	281	409	246	924	392
09 276 Regen (Lkr).....		3.483	2.116	1.367	511	444	487	306	1.118	617
09 278 Straubing-Bogen (Lkr).....		1.854	1.032	822	246	200	251	196	535	426
09 279 Dingolfing-Landau (Lkr).....		1.748	937	811	253	244	237	196	447	371
Ausland.....		841	785	56	131	15	201	4	453	37
<b>09 272 Freyung-Grafenau (Lkr)</b> .....		<b>26.907</b>	<b>14.416</b>	<b>12.491</b>	<b>3.712</b>	<b>2.775</b>	<b>3.087</b>	<b>2.362</b>	<b>7.617</b>	<b>7.354</b>
mit Wohnsitz im/in										
09 272 Freyung-Grafenau (Lkr).....		20.427	10.205	10.222	2.854	2.192	2.069	1.874	5.282	6.156
anderen Regionen 2).....		6.480	4.211	2.269	858	583	1.018	488	2.335	1.198
dar.: 3)										
09 275 Passau (Lkr).....		2.657	1.456	1.201	384	327	302	266	770	608
09 276 Regen (Lkr).....		576	349	227	71	71	96	42	182	114
Ausland.....		1.349	1.070	279	146	34	289	46	635	199
<b>09 273 Kelheim (Lkr)</b> .....		<b>40.982</b>	<b>22.516</b>	<b>18.466</b>	<b>5.523</b>	<b>4.017</b>	<b>5.105</b>	<b>3.740</b>	<b>11.888</b>	<b>10.709</b>
mit Wohnsitz im/in										
09 273 Kelheim (Lkr).....		28.441	14.697	13.744	3.850	2.876	3.258	2.594	7.589	8.274
anderen Regionen 2).....		12.541	7.819	4.722	1.673	1.141	1.847	1.146	4.299	2.435
dar.: 3)										
09 161 Ingolstadt (Krfr.St.).....		595	464	131	60	28	95	33	309	70
09 176 Eichstätt (Lkr).....		1.026	536	490	154	110	93	100	289	280
09 178 Freising (Lkr).....		863	523	340	158	106	116	69	249	165
09 186 Pfaffenhofen a.d.Ilm (Lkr).....		1.319	784	535	165	132	188	122	431	281
09 274 Landshut (Lkr).....		1.225	803	422	215	125	183	95	405	202
09 362 Regensburg (Krfr.St.).....		1.379	820	559	159	147	278	171	383	241
09 375 Regensburg (Lkr).....		2.079	1.128	951	239	160	276	231	613	560
<b>09 274 Landshut (Lkr)</b> .....		<b>52.522</b>	<b>31.341</b>	<b>21.181</b>	<b>7.326</b>	<b>4.706</b>	<b>7.703</b>	<b>4.548</b>	<b>16.312</b>	<b>11.927</b>
mit Wohnsitz im/in										
09 274 Landshut (Lkr).....		30.479	16.953	13.526	4.257	2.818	3.903	2.641	8.793	8.067
anderen Regionen 2).....		22.043	14.388	7.655	3.069	1.888	3.800	1.907	7.519	3.860
dar.: 3)										
09 162 München, Landeshauptstadt.....		571	386	185	61	22	113	59	212	104
09 177 Erding (Lkr).....		1.193	750	443	207	101	190	108	353	234

3. Sozialversicherungspflichtig Beschäftigte\*) am Arbeitsort\*\*) in den kreisfreien Städten und Landkreisen Bayerns  
am 30. Juni 2021 nach Lage des Wohnortes sowie Altersgruppen und Geschlecht

Schl.- Nr.	Lage des Arbeitsortes ----- Lage des Wohnortes	Beschäftigte <sup>1)</sup>			davon im Alter von ... Jahren					
		Ins- gesamt	männ- lich	weib- lich	unter 30		30 bis unter 40		40 oder mehr	
					männ- lich	weib- lich	männ- lich	weib- lich	männ- lich	weib- lich
	noch: Landshut (Lkr)									
09 178	Freising (Lkr).....	1.393	847	546	253	133	195	125	399	288
09 183	Mühldorf a.Inn (Lkr).....	1.189	690	499	137	122	176	102	377	275
09 261	Landshut (Krfr.St).....	6.888	4.349	2.539	1.018	614	1.234	624	2.097	1.301
09 273	Kelheim (Lkr).....	1.071	596	475	115	106	132	118	349	251
09 277	Rottal-Inn (Lkr).....	829	556	273	131	88	165	65	260	120
09 278	Straubing-Bogen (Lkr).....	823	545	278	105	72	144	68	296	138
09 279	Dingolfing-Landau (Lkr).....	3.025	1.771	1.254	418	356	484	325	869	573
<b>09 275</b>	<b>Passau (Lkr).....</b>	<b>62.099</b>	<b>34.421</b>	<b>27.678</b>	<b>8.123</b>	<b>5.968</b>	<b>7.573</b>	<b>5.532</b>	<b>18.725</b>	<b>16.178</b>
	mit Wohnsitz im/in									
09 275	Passau (Lkr).....	44.950	23.304	21.646	5.891	4.395	4.888	4.134	12.525	13.117
	anderen Regionen 2).....	17.149	11.117	6.032	2.232	1.573	2.685	1.398	6.200	3.061
	dar.: 3)									
09 262	Passau (Krfr.St).....	3.414	2.268	1.146	485	253	607	276	1.176	617
09 271	Deggendorf (Lkr).....	1.895	1.021	874	272	249	249	197	500	428
09 272	Freyung-Grafenau (Lkr).....	3.963	2.407	1.556	540	433	560	373	1.307	750
09 277	Rottal-Inn (Lkr).....	2.481	1.254	1.227	282	312	263	266	709	649
	Ausland.....	2.710	2.194	516	262	124	502	104	1.430	288
<b>09 276</b>	<b>Regen (Lkr).....</b>	<b>29.584</b>	<b>15.910</b>	<b>13.674</b>	<b>3.951</b>	<b>3.062</b>	<b>3.730</b>	<b>2.633</b>	<b>8.229</b>	<b>7.979</b>
	mit Wohnsitz im/in									
09 276	Regen (Lkr).....	22.280	11.311	10.969	3.012	2.363	2.532	2.068	5.767	6.538
	anderen Regionen 2).....	7.304	4.599	2.705	939	699	1.198	565	2.462	1.441
	dar.: 3)									
09 271	Deggendorf (Lkr).....	1.291	787	504	191	145	223	100	373	259
09 272	Freyung-Grafenau (Lkr).....	1.082	589	493	138	153	130	99	321	241
09 278	Straubing-Bogen (Lkr).....	503	272	231	82	57	65	55	125	119
09 372	Cham (Lkr).....	1.275	681	594	144	161	172	123	365	310
	Ausland.....	1.841	1.330	511	226	91	387	113	717	307
<b>09 277</b>	<b>Rottal-Inn (Lkr).....</b>	<b>40.711</b>	<b>20.863</b>	<b>19.848</b>	<b>5.343</b>	<b>4.618</b>	<b>4.519</b>	<b>3.926</b>	<b>11.001</b>	<b>11.304</b>
	mit Wohnsitz im/in									
09 277	Rottal-Inn (Lkr).....	30.601	14.806	15.795	4.081	3.568	3.080	2.969	7.645	9.258
	anderen Regionen 2).....	10.110	6.057	4.053	1.262	1.050	1.439	957	3.356	2.046
	dar.: 3)									
09 171	Altötting (Lkr).....	1.478	763	715	177	204	164	175	422	336
09 183	Mühldorf a.Inn (Lkr).....	784	472	312	114	85	122	80	236	147
09 271	Deggendorf (Lkr).....	522	323	199	68	51	72	53	183	95
09 275	Passau (Lkr).....	2.443	1.350	1.093	269	259	326	269	755	565
09 279	Dingolfing-Landau (Lkr).....	1.593	899	694	260	208	227	132	412	354
<b>09 278</b>	<b>Straubing-Bogen (Lkr).....</b>	<b>27.668</b>	<b>15.074</b>	<b>12.594</b>	<b>3.827</b>	<b>2.473</b>	<b>3.531</b>	<b>2.609</b>	<b>7.716</b>	<b>7.512</b>
	mit Wohnsitz im/in									
09 278	Straubing-Bogen (Lkr).....	16.703	8.533	8.170	2.265	1.417	1.896	1.551	4.372	5.202
	anderen Regionen 2).....	10.965	6.541	4.424	1.562	1.056	1.635	1.058	3.344	2.310
	dar.: 3)									
09 263	Straubing (Krfr.St).....	3.195	1.948	1.247	532	316	497	287	919	644
09 271	Deggendorf (Lkr).....	1.538	838	700	191	172	219	193	428	335
09 274	Landshut (Lkr).....	611	306	305	75	53	78	70	153	182
09 276	Regen (Lkr).....	554	335	219	93	62	82	59	160	98
09 279	Dingolfing-Landau (Lkr).....	906	469	437	137	111	121	98	211	228
09 372	Cham (Lkr).....	867	538	329	112	92	129	80	297	157
09 375	Regensburg (Lkr).....	790	394	396	87	72	74	99	233	225
	Ausland.....	560	404	156	70	16	94	14	240	126

3. Sozialversicherungspflichtig Beschäftigte\*) am Arbeitsort\*\*) in den kreisfreien Städten und Landkreisen Bayerns  
am 30. Juni 2021 nach Lage des Wohnortes sowie Altersgruppen und Geschlecht

Schl.- Nr.	Lage des Arbeitsortes ----- Lage des Wohnortes	Beschäftigte <sup>1)</sup>			davon im Alter von ... Jahren					
		Ins- gesamt	männ- lich	weib- lich	unter 30		30 bis unter 40		40 oder mehr	
					männ- lich	weib- lich	männ- lich	weib- lich	männ- lich	weib- lich
<b>09 279</b>	<b>Dingolfing-Landau (Lkr).....</b>	<b>51.058</b>	<b>33.431</b>	<b>17.627</b>	<b>6.621</b>	<b>3.997</b>	<b>7.224</b>	<b>3.905</b>	<b>19.586</b>	<b>9.725</b>
	mit Wohnsitz im/in									
09 279	Dingolfing-Landau (Lkr).....	29.895	17.318	12.577	3.864	2.678	4.027	2.648	9.427	7.251
	anderen Regionen 2).....	21.163	16.113	5.050	2.757	1.319	3.197	1.257	10.159	2.474
	dar.: 3)									
09 261	Landshut (Krfr.St).....	1.123	791	332	182	78	190	86	419	168
09 263	Straubing (Krfr.St).....	965	753	212	127	48	174	50	452	114
09 271	Deggendorf (Lkr).....	3.623	2.775	848	427	220	518	190	1.830	438
09 272	Freyung-Grafenau (Lkr).....	518	451	67	64	35	57	10	330	22
09 274	Landshut (Lkr).....	3.694	2.636	1.058	509	268	551	272	1.576	518
09 275	Passau (Lkr).....	1.443	1.259	184	176	57	172	47	911	80
09 276	Regen (Lkr).....	700	628	72	75	25	92	21	461	26
09 277	Rottal-Inn (Lkr).....	3.258	2.358	900	422	234	422	217	1.514	449
09 278	Straubing-Bogen (Lkr).....	2.709	2.040	669	294	152	417	173	1.329	344
<b>Regierungsbezirk Oberpfalz</b>										
<b>09 361</b>	<b>Amberg (Krfr.St).....</b>	<b>27.820</b>	<b>13.980</b>	<b>13.840</b>	<b>3.392</b>	<b>2.938</b>	<b>2.991</b>	<b>2.797</b>	<b>7.597</b>	<b>8.105</b>
	mit Wohnsitz im/in									
09 361	Amberg (Krfr.St).....	9.832	4.525	5.307	1.183	1.057	1.009	972	2.333	3.278
	anderen Regionen 2).....	17.988	9.455	8.533	2.209	1.881	1.982	1.825	5.264	4.827
	dar.: 3)									
09 371	Amberg-Sulzbach (Lkr).....	12.018	5.795	6.223	1.466	1.296	1.154	1.289	3.175	3.638
09 374	Neustadt a.d.Waldnaab (Lkr).....	566	352	214	70	73	85	44	197	97
09 376	Schwandorf (Lkr).....	2.504	1.373	1.131	357	268	307	219	709	644
<b>09 362</b>	<b>Regensburg (Krfr.St).....</b>	<b>126.138</b>	<b>66.463</b>	<b>59.675</b>	<b>13.845</b>	<b>14.678</b>	<b>16.286</b>	<b>13.930</b>	<b>36.332</b>	<b>31.067</b>
	mit Wohnsitz im/in									
09 362	Regensburg (Krfr.St).....	45.752	22.317	23.435	5.521	6.103	6.426	5.843	10.370	11.489
	anderen Regionen 2).....	80.386	44.146	36.240	8.324	8.575	9.860	8.087	25.962	19.578
	dar.: 3)									
09 162	München, Landeshauptstadt.....	778	465	313	71	58	156	97	238	158
09 263	Straubing (Krfr.St).....	966	573	393	107	90	132	93	334	210
09 271	Deggendorf (Lkr).....	709	424	285	78	87	84	58	262	140
09 273	Kelheim (Lkr).....	7.435	3.843	3.592	781	952	834	800	2.228	1.840
09 274	Landshut (Lkr).....	964	586	378	143	135	121	112	322	131
09 278	Straubing-Bogen (Lkr).....	2.695	1.741	954	206	226	350	258	1.185	470
09 371	Amberg-Sulzbach (Lkr).....	830	521	309	94	101	115	79	312	129
09 372	Cham (Lkr).....	3.277	2.002	1.275	278	393	461	320	1.263	562
09 373	Neumarkt i.d.OPf. (Lkr).....	1.868	1.008	860	221	280	231	215	556	365
09 374	Neustadt a.d.Waldnaab (Lkr).....	602	333	269	55	79	74	73	204	117
09 375	Regensburg (Lkr).....	40.433	20.831	19.602	3.889	3.972	4.517	4.066	12.425	11.564
09 376	Schwandorf (Lkr).....	8.588	4.810	3.778	933	937	1.081	883	2.796	1.958
	Ausland.....	512	427	85	77	29	118	19	232	37
<b>09 363</b>	<b>Weiden i.d.OPf. (Krfr.St).....</b>	<b>28.199</b>	<b>12.769</b>	<b>15.430</b>	<b>2.878</b>	<b>3.244</b>	<b>2.768</b>	<b>3.174</b>	<b>7.123</b>	<b>9.012</b>
	mit Wohnsitz im/in									
09 363	Weiden i.d.OPf. (Krfr.St).....	10.001	4.339	5.662	1.123	1.082	965	1.093	2.251	3.487
	anderen Regionen 2).....	18.198	8.430	9.768	1.755	2.162	1.803	2.081	4.872	5.525
	dar.: 3)									
09 371	Amberg-Sulzbach (Lkr).....	773	353	420	77	105	74	84	202	231
09 374	Neustadt a.d.Waldnaab (Lkr).....	10.264	4.221	6.043	914	1.222	845	1.250	2.462	3.571
09 376	Schwandorf (Lkr).....	1.218	537	681	125	182	131	149	281	350
09 377	Tirschenreuth (Lkr).....	2.454	1.122	1.332	247	356	239	262	636	714
	Ausland.....	1.062	754	308	142	44	195	58	417	206

3. Sozialversicherungspflichtig Beschäftigte\*) am Arbeitsort\*\*) in den kreisfreien Städten und Landkreisen Bayerns  
am 30. Juni 2021 nach Lage des Wohnortes sowie Altersgruppen und Geschlecht

Schl.- Nr.	Lage des Arbeitsortes ----- Lage des Wohnortes	Beschäftigte <sup>1)</sup>			davon im Alter von ... Jahren					
		Ins- gesamt	männ- lich	weib- lich	unter 30		30 bis unter 40		40 oder mehr	
					männ- lich	weib- lich	männ- lich	weib- lich	männ- lich	weib- lich
<b>09 371</b>	<b>Amberg-Sulzbach (Lkr).....</b>	<b>29.808</b>	<b>16.714</b>	<b>13.094</b>	<b>3.577</b>	<b>2.417</b>	<b>3.712</b>	<b>2.596</b>	<b>9.425</b>	<b>8.081</b>
	mit Wohnsitz im/in									
09 371	Amberg-Sulzbach (Lkr).....	18.702	9.747	8.955	2.222	1.534	2.034	1.664	5.491	5.757
	anderen Regionen 2).....	11.106	6.967	4.139	1.355	883	1.678	932	3.934	2.324
	dar.: 3)									
09 361	Amberg (Krfr.St).....	3.684	2.281	1.403	509	311	571	294	1.201	798
09 374	Neustadt a.d.Waldnaab (Lkr).....	1.201	758	443	116	78	169	99	473	266
09 376	Schwandorf (Lkr).....	1.157	699	458	139	98	139	92	421	268
09 472	Bayreuth (Lkr).....	1.082	614	468	142	88	143	77	329	303
09 574	Nürnberger Land (Lkr).....	801	484	317	105	78	121	66	258	173
<b>09 372</b>	<b>Cham (Lkr).....</b>	<b>54.634</b>	<b>30.046</b>	<b>24.588</b>	<b>7.387</b>	<b>5.502</b>	<b>6.740</b>	<b>5.092</b>	<b>15.919</b>	<b>13.994</b>
	mit Wohnsitz im/in									
09 372	Cham (Lkr).....	41.142	21.373	19.769	5.724	4.405	4.647	3.993	11.002	11.371
	anderen Regionen 2).....	13.492	8.673	4.819	1.663	1.097	2.093	1.099	4.917	2.623
	dar.: 3)									
09 276	Regen (Lkr).....	1.252	720	532	183	157	154	124	383	251
09 278	Straubing-Bogen (Lkr).....	1.042	629	413	166	127	136	96	327	190
09 375	Regensburg (Lkr).....	654	397	257	76	45	86	65	235	147
09 376	Schwandorf (Lkr).....	2.091	1.178	913	326	284	270	187	582	442
	Ausland.....	4.901	3.276	1.625	518	243	869	355	1.889	1.027
<b>09 373</b>	<b>Neumarkt i.d.OPf. (Lkr).....</b>	<b>52.433</b>	<b>29.044</b>	<b>23.389</b>	<b>7.202</b>	<b>5.445</b>	<b>6.457</b>	<b>4.763</b>	<b>15.385</b>	<b>13.181</b>
	mit Wohnsitz im/in									
09 373	Neumarkt i.d.OPf. (Lkr).....	38.859	20.073	18.786	5.456	4.334	4.341	3.588	10.276	10.864
	anderen Regionen 2).....	13.574	8.971	4.603	1.746	1.111	2.116	1.175	5.109	2.317
	dar.: 3)									
09 176	Eichstätt (Lkr).....	955	509	446	160	112	122	125	227	209
09 371	Amberg-Sulzbach (Lkr).....	1.024	641	383	115	83	137	87	389	213
09 375	Regensburg (Lkr).....	1.168	735	433	197	102	159	91	379	240
09 564	Nürnberg (Krfr.St).....	1.158	777	381	120	86	222	123	435	172
09 574	Nürnberger Land (Lkr).....	1.828	981	847	254	192	243	212	484	443
09 576	Roth (Lkr).....	1.564	887	677	222	200	224	148	441	329
<b>09 374</b>	<b>Neustadt a.d.Waldnaab (Lkr).....</b>	<b>32.291</b>	<b>19.144</b>	<b>13.147</b>	<b>4.583</b>	<b>2.715</b>	<b>4.419</b>	<b>2.647</b>	<b>10.142</b>	<b>7.785</b>
	mit Wohnsitz im/in									
09 374	Neustadt a.d.Waldnaab (Lkr).....	18.904	10.333	8.571	2.584	1.585	2.214	1.659	5.535	5.327
	anderen Regionen 2).....	13.387	8.811	4.576	1.999	1.130	2.205	988	4.607	2.458
	dar.: 3)									
09 363	Weiden i.d.OPf. (Krfr.St).....	3.578	2.180	1.398	559	362	507	296	1.114	740
09 371	Amberg-Sulzbach (Lkr).....	1.075	700	375	167	107	171	85	362	183
09 376	Schwandorf (Lkr).....	1.301	802	499	213	129	175	100	414	270
09 377	Tirschenreuth (Lkr).....	2.693	1.588	1.105	472	284	371	234	745	587
09 472	Bayreuth (Lkr).....	800	517	283	105	69	132	60	280	154
	Ausland.....	1.619	1.239	380	155	37	343	75	741	268
<b>09 375</b>	<b>Regensburg (Lkr).....</b>	<b>50.513</b>	<b>29.687</b>	<b>20.826</b>	<b>7.005</b>	<b>4.433</b>	<b>7.234</b>	<b>4.376</b>	<b>15.448</b>	<b>12.017</b>
	mit Wohnsitz im/in									
09 375	Regensburg (Lkr).....	27.528	14.790	12.738	3.603	2.399	3.306	2.456	7.881	7.883
	anderen Regionen 2).....	22.985	14.897	8.088	3.402	2.034	3.928	1.920	7.567	4.134
	dar.: 3)									
09 273	Kelheim (Lkr).....	2.747	1.741	1.006	447	228	442	231	852	547
09 278	Straubing-Bogen (Lkr).....	1.677	1.050	627	216	142	294	163	540	322

3. Sozialversicherungspflichtig Beschäftigte\*) am Arbeitsort\*\*) in den kreisfreien Städten und Landkreisen Bayerns  
am 30. Juni 2021 nach Lage des Wohnortes sowie Altersgruppen und Geschlecht

Schl.- Nr.	Lage des Arbeitsortes ----- Lage des Wohnortes	Beschäftigte <sup>1)</sup>			davon im Alter von ... Jahren					
		Ins- gesamt	männ- lich	weib- lich	unter 30		30 bis unter 40		40 oder mehr	
					männ- lich	weib- lich	männ- lich	weib- lich	männ- lich	weib- lich
	noch: Regensburg (Lkr)									
09 362	Regensburg (Krfr.St).....	7.804	5.014	2.790	1.301	696	1.456	729	2.257	1.365
09 372	Cham (Lkr).....	1.343	813	530	168	163	178	109	467	258
09 373	Neumarkt i.d.OPf. (Lkr).....	784	403	381	91	96	107	87	205	198
09 376	Schwandorf (Lkr).....	3.006	1.692	1.314	369	339	413	273	910	702
	Ausland.....	583	518	65	51	5	112	9	355	51
<b>09 376</b>	<b>Schwandorf (Lkr).....</b>	<b>57.041</b>	<b>32.223</b>	<b>24.818</b>	<b>7.327</b>	<b>5.385</b>	<b>7.293</b>	<b>5.165</b>	<b>17.603</b>	<b>14.268</b>
	mit Wohnsitz im/in									
09 376	Schwandorf (Lkr).....	39.976	21.214	18.762	5.226	3.934	4.640	3.622	11.348	11.206
	anderen Regionen 2).....	17.065	11.009	6.056	2.101	1.451	2.653	1.543	6.255	3.062
	dar.: 3)									
09 361	Amberg (Krfr.St).....	928	618	310	117	76	159	64	342	170
09 362	Regensburg (Krfr.St).....	1.293	758	535	151	159	264	191	343	185
09 363	Weiden i.d.OPf. (Krfr.St).....	793	516	277	103	72	138	63	275	142
09 371	Amberg-Sulzbach (Lkr).....	2.480	1.423	1.057	287	226	309	245	827	586
09 372	Cham (Lkr).....	2.428	1.538	890	373	248	340	191	825	451
09 374	Neustadt a.d.Waldnaab (Lkr).....	2.075	1.222	853	265	178	295	204	662	471
09 375	Regensburg (Lkr).....	2.070	1.179	891	213	201	262	230	704	460
	Ausland.....	1.694	1.382	312	196	61	386	77	800	174
<b>09 377</b>	<b>Tirschenreuth (Lkr).....</b>	<b>27.466</b>	<b>16.468</b>	<b>10.998</b>	<b>3.727</b>	<b>2.272</b>	<b>3.841</b>	<b>2.134</b>	<b>8.900</b>	<b>6.592</b>
	mit Wohnsitz im/in									
09 377	Tirschenreuth (Lkr).....	17.678	9.651	8.027	2.308	1.524	2.044	1.489	5.299	5.014
	anderen Regionen 2).....	9.788	6.817	2.971	1.419	748	1.797	645	3.601	1.578
	dar.: 3)									
09 363	Weiden i.d.OPf. (Krfr.St).....	504	326	178	93	54	91	42	142	82
09 374	Neustadt a.d.Waldnaab (Lkr).....	1.957	1.220	737	297	191	307	163	616	383
09 472	Bayreuth (Lkr).....	884	572	312	137	72	116	60	319	180
09 479	Wunsiedel i.Fichtelgebirge (Lkr).....	2.029	1.235	794	278	227	318	166	639	401
	Ausland.....	2.741	2.195	546	394	83	629	114	1.172	349
	<b>Regierungsbezirk Oberfranken</b>									
<b>09 461</b>	<b>Bamberg (Krfr.St).....</b>	<b>55.414</b>	<b>27.923</b>	<b>27.491</b>	<b>6.065</b>	<b>6.206</b>	<b>6.046</b>	<b>5.972</b>	<b>15.812</b>	<b>15.313</b>
	mit Wohnsitz im/in									
09 461	Bamberg (Krfr.St).....	16.933	7.998	8.935	1.867	1.909	2.100	2.003	4.031	5.023
	anderen Regionen 2).....	38.481	19.925	18.556	4.198	4.297	3.946	3.969	11.781	10.290
	dar.: 3)									
09 471	Bamberg (Lkr).....	23.085	11.630	11.455	2.297	2.136	2.162	2.306	7.171	7.013
09 473	Coburg (Lkr).....	520	278	242	53	61	69	57	156	124
09 474	Forchheim (Lkr).....	1.785	914	871	206	205	183	182	525	484
09 478	Lichtenfels (Lkr).....	1.533	887	646	158	182	182	148	547	316
09 572	Erlangen-Höchstadt (Lkr).....	649	276	373	47	81	52	94	177	198
09 674	Haßberge (Lkr).....	3.284	1.684	1.600	323	430	345	358	1.016	812
<b>09 462</b>	<b>Bayreuth (Krfr.St).....</b>	<b>48.442</b>	<b>23.245</b>	<b>25.197</b>	<b>5.499</b>	<b>5.609</b>	<b>5.380</b>	<b>5.341</b>	<b>12.366</b>	<b>14.247</b>
	mit Wohnsitz im/in									
09 462	Bayreuth (Krfr.St).....	19.129	8.800	10.329	2.447	2.375	2.240	2.131	4.113	5.823
	anderen Regionen 2).....	29.313	14.445	14.868	3.052	3.234	3.140	3.210	8.253	8.424
	dar.: 3)									
09 374	Neustadt a.d.Waldnaab (Lkr).....	653	294	359	74	90	51	86	169	183
09 377	Tirschenreuth (Lkr).....	964	542	422	123	121	110	105	309	196
09 472	Bayreuth (Lkr).....	15.510	6.800	8.710	1.447	1.742	1.382	1.713	3.971	5.255



3. Sozialversicherungspflichtig Beschäftigte\*) am Arbeitsort\*\*) in den kreisfreien Städten und Landkreisen Bayerns  
am 30. Juni 2021 nach Lage des Wohnortes sowie Altersgruppen und Geschlecht

Schl.- Nr.	Lage des Arbeitsortes ----- Lage des Wohnortes	Beschäftigte <sup>1)</sup>			davon im Alter von ... Jahren					
		Ins- gesamt	männ- lich	weib- lich	unter 30		30 bis unter 40		40 oder mehr	
					männ- lich	weib- lich	männ- lich	weib- lich	männ- lich	weib- lich
noch: Bayreuth (Krfr.St)										
09 475	Hof (Lkr).....	1.056	597	459	127	122	134	85	336	252
09 477	Kulmbach (Lkr).....	4.182	1.964	2.218	408	452	419	454	1.137	1.312
09 479	Wunsiedel i.Fichtelgebirge (Lkr).....	631	341	290	78	66	68	68	195	156
<b>09 463</b>	<b>Coburg (Krfr.St).....</b>	<b>33.845</b>	<b>17.638</b>	<b>16.207</b>	<b>3.791</b>	<b>3.275</b>	<b>4.397</b>	<b>3.794</b>	<b>9.450</b>	<b>9.138</b>
mit Wohnsitz im/in										
09 463	Coburg (Krfr.St).....	9.732	4.751	4.981	1.069	952	1.235	1.033	2.447	2.996
	anderen Regionen 2).....	24.113	12.887	11.226	2.722	2.323	3.162	2.761	7.003	6.142
dar.: 3)										
09 471	Bamberg (Lkr).....	533	314	219	103	67	89	75	122	77
09 473	Coburg (Lkr).....	13.488	6.729	6.759	1.328	1.235	1.529	1.476	3.872	4.048
09 476	Kronach (Lkr).....	1.220	640	580	164	192	154	131	322	257
09 478	Lichtenfels (Lkr).....	1.737	966	771	279	206	236	214	451	351
09 674	Haßberge (Lkr).....	641	334	307	89	88	74	83	171	136
16 069	Hildburghausen (Lkr).....	1.815	965	850	139	134	273	267	553	449
16 072	Sonneberg (Lkr).....	1.708	874	834	162	159	222	229	490	446
<b>09 464</b>	<b>Hof (Krfr.St).....</b>	<b>25.053</b>	<b>11.954</b>	<b>13.099</b>	<b>2.493</b>	<b>2.470</b>	<b>2.608</b>	<b>2.735</b>	<b>6.853</b>	<b>7.894</b>
mit Wohnsitz im/in										
09 464	Hof (Krfr.St).....	10.318	4.762	5.556	1.146	1.072	1.127	1.098	2.489	3.386
	anderen Regionen 2).....	14.735	7.192	7.543	1.347	1.398	1.481	1.637	4.364	4.508
dar.: 3)										
09 475	Hof (Lkr).....	8.398	3.705	4.693	792	913	728	914	2.185	2.866
09 479	Wunsiedel i.Fichtelgebirge (Lkr).....	1.067	520	547	112	122	109	115	299	310
14 523	Vogtlandkreis (Lkr).....	1.950	1.068	882	87	100	221	236	760	546
16 075	Saale-Orla-Kreis (Lkr).....	640	289	351	44	55	66	103	179	193
<b>09 471</b>	<b>Bamberg (Lkr).....</b>	<b>40.517</b>	<b>23.881</b>	<b>16.636</b>	<b>5.184</b>	<b>3.292</b>	<b>5.844</b>	<b>3.625</b>	<b>12.853</b>	<b>9.719</b>
mit Wohnsitz im/in										
09 471	Bamberg (Lkr).....	23.107	12.313	10.794	2.928	1.911	2.899	2.209	6.486	6.674
	anderen Regionen 2).....	17.410	11.568	5.842	2.256	1.381	2.945	1.416	6.367	3.045
dar.: 3)										
09 461	Bamberg (Krfr.St).....	4.700	2.930	1.770	733	442	886	474	1.311	854
09 474	Forchheim (Lkr).....	1.733	1.189	544	262	137	263	118	664	289
09 478	Lichtenfels (Lkr).....	1.172	694	478	118	112	183	110	393	256
09 572	Erlangen-Höchstadt (Lkr).....	1.079	647	432	156	105	142	109	349	218
09 674	Haßberge (Lkr).....	2.046	1.195	851	237	197	288	211	670	443
	Ausland.....	595	582	13	49	5	132	3	401	5
<b>09 472</b>	<b>Bayreuth (Lkr).....</b>	<b>24.582</b>	<b>13.766</b>	<b>10.816</b>	<b>2.879</b>	<b>1.776</b>	<b>2.979</b>	<b>2.152</b>	<b>7.908</b>	<b>6.888</b>
mit Wohnsitz im/in										
09 472	Bayreuth (Lkr).....	14.765	7.711	7.054	1.691	1.014	1.601	1.297	4.419	4.743
	anderen Regionen 2).....	9.817	6.055	3.762	1.188	762	1.378	855	3.489	2.145
dar.: 3)										
09 371	Amberg-Sulzbach (Lkr).....	582	337	245	77	63	80	62	180	120
09 377	Tirschenreuth (Lkr).....	505	262	243	56	55	64	58	142	130
09 462	Bayreuth (Krfr.St).....	2.740	1.746	994	366	215	440	221	940	558
09 474	Forchheim (Lkr).....	581	370	211	94	39	90	51	186	121
09 475	Hof (Lkr).....	561	324	237	62	53	59	48	203	136
09 477	Kulmbach (Lkr).....	1.374	765	609	157	123	186	115	422	371
	Ausland.....	504	413	91	82	7	79	16	252	68

3. Sozialversicherungspflichtig Beschäftigte\*) am Arbeitsort\*\*) in den kreisfreien Städten und Landkreisen Bayerns  
am 30. Juni 2021 nach Lage des Wohnortes sowie Altersgruppen und Geschlecht

Schl.- Nr.	Lage des Arbeitsortes ----- Lage des Wohnortes	Beschäftigte <sup>1)</sup>			davon im Alter von ... Jahren					
		Ins- gesamt	männ- lich	weib- lich	unter 30		30 bis unter 40		40 oder mehr	
					männ- lich	weib- lich	männ- lich	weib- lich	männ- lich	weib- lich
<b>09 473 Coburg (Lkr).....</b>		<b>29.245</b>	<b>16.029</b>	<b>13.216</b>	<b>2.998</b>	<b>2.114</b>	<b>3.452</b>	<b>2.728</b>	<b>9.579</b>	<b>8.374</b>
mit Wohnsitz im/in										
09 473 Coburg (Lkr).....		15.500	7.982	7.518	1.638	1.115	1.644	1.421	4.700	4.982
anderen Regionen 2).....		13.745	8.047	5.698	1.360	999	1.808	1.307	4.879	3.392
dar.: 3)										
09 463 Coburg (Krfr.St).....		3.501	1.950	1.551	454	330	529	342	967	879
09 476 Kronach (Lkr).....		1.393	819	574	144	105	160	140	515	329
09 478 Lichtenfels (Lkr).....		1.507	945	562	196	116	205	110	544	336
16 069 Hildburghausen (Lkr).....		2.361	1.193	1.168	115	98	289	301	789	769
16 072 Sonneberg (Lkr).....		2.543	1.474	1.069	161	153	272	217	1.041	699
<b>09 474 Forchheim (Lkr).....</b>		<b>33.769</b>	<b>17.967</b>	<b>15.802</b>	<b>4.121</b>	<b>3.109</b>	<b>4.259</b>	<b>3.426</b>	<b>9.587</b>	<b>9.267</b>
mit Wohnsitz im/in										
09 474 Forchheim (Lkr).....		20.494	9.908	10.586	2.421	1.898	2.216	2.065	5.271	6.623
anderen Regionen 2).....		13.275	8.059	5.216	1.700	1.211	2.043	1.361	4.316	2.644
dar.: 3)										
09 461 Bamberg (Krfr.St).....		816	513	303	162	89	144	81	207	133
09 471 Bamberg (Lkr).....		2.532	1.340	1.192	340	259	342	305	658	628
09 472 Bayreuth (Lkr).....		894	473	421	92	87	114	95	267	239
09 562 Erlangen (Krfr.St).....		1.612	1.026	586	220	154	296	182	510	250
09 564 Nürnberg (Krfr.St).....		1.242	859	383	172	97	254	132	433	154
09 572 Erlangen-Höchstädt (Lkr).....		2.665	1.484	1.181	306	234	341	272	837	675
<b>09 475 Hof (Lkr).....</b>		<b>36.162</b>	<b>20.288</b>	<b>15.874</b>	<b>4.138</b>	<b>2.772</b>	<b>4.422</b>	<b>3.119</b>	<b>11.728</b>	<b>9.983</b>
mit Wohnsitz im/in										
09 475 Hof (Lkr).....		21.749	11.126	10.623	2.462	1.696	2.234	1.919	6.430	7.008
anderen Regionen 2).....		14.413	9.162	5.251	1.676	1.076	2.188	1.200	5.298	2.975
dar.: 3)										
09 464 Hof (Krfr.St).....		4.270	2.703	1.567	670	398	634	321	1.399	848
09 472 Bayreuth (Lkr).....		509	292	217	65	40	78	48	149	129
09 477 Kulmbach (Lkr).....		847	497	350	114	79	109	62	274	209
09 479 Wunsiedel i.Fichtelgebirge (Lkr).....		1.825	1.088	737	253	184	256	175	579	378
14 523 Vogtlandkreis (Lkr).....		2.000	1.386	614	111	70	309	165	966	379
16 075 Saale-Orla-Kreis (Lkr).....		1.499	749	750	74	106	175	178	500	466
Ausland.....		840	708	132	86	16	200	25	422	91
<b>09 476 Kronach (Lkr).....</b>		<b>25.341</b>	<b>13.808</b>	<b>11.533</b>	<b>2.726</b>	<b>1.769</b>	<b>2.935</b>	<b>2.175</b>	<b>8.147</b>	<b>7.589</b>
mit Wohnsitz im/in										
09 476 Kronach (Lkr).....		18.442	9.422	9.020	2.054	1.359	1.866	1.615	5.502	6.046
anderen Regionen 2).....		6.899	4.386	2.513	672	410	1.069	560	2.645	1.543
dar.: 3)										
09 473 Coburg (Lkr).....		879	506	373	96	73	141	84	269	216
09 477 Kulmbach (Lkr).....		611	358	253	67	50	77	42	214	161
09 478 Lichtenfels (Lkr).....		1.083	694	389	161	91	151	92	382	206
16 072 Sonneberg (Lkr).....		1.463	881	582	106	68	200	131	575	383
16 073 Saalfeld-Rudolstadt (Lkr).....		907	576	331	66	21	145	66	365	244
<b>09 477 Kulmbach (Lkr).....</b>		<b>28.429</b>	<b>15.419</b>	<b>13.010</b>	<b>3.365</b>	<b>2.467</b>	<b>3.267</b>	<b>2.687</b>	<b>8.787</b>	<b>7.856</b>
mit Wohnsitz im/in										
09 477 Kulmbach (Lkr).....		18.770	9.525	9.245	2.198	1.555	1.935	1.745	5.392	5.945
anderen Regionen 2).....		9.659	5.894	3.765	1.167	912	1.332	942	3.395	1.911
dar.: 3)										
09 462 Bayreuth (Krfr.St).....		1.237	784	453	187	121	230	119	367	213

3. Sozialversicherungspflichtig Beschäftigte\*) am Arbeitsort\*\*) in den kreisfreien Städten und Landkreisen Bayerns  
am 30. Juni 2021 nach Lage des Wohnortes sowie Altersgruppen und Geschlecht

Schl.- Nr.	Lage des Arbeitsortes ----- Lage des Wohnortes	Beschäftigte <sup>1)</sup>			davon im Alter von ... Jahren					
		Ins- gesamt	männ- lich	weib- lich	unter 30		30 bis unter 40		40 oder mehr	
					männ- lich	weib- lich	männ- lich	weib- lich	männ- lich	weib- lich
noch: Kulmbach (Lkr)										
09 472	Bayreuth (Lkr).....	2.178	1.317	861	312	200	288	211	717	450
09 475	Hof (Lkr).....	1.009	590	419	114	106	113	100	363	213
09 476	Kronach (Lkr).....	1.196	573	623	122	168	137	154	314	301
09 478	Lichtenfels (Lkr).....	1.186	642	544	145	136	143	135	354	273
<b>09 478</b>	<b>Lichtenfels (Lkr).....</b>	<b>28.606</b>	<b>14.359</b>	<b>14.247</b>	<b>2.961</b>	<b>2.616</b>	<b>3.140</b>	<b>2.803</b>	<b>8.258</b>	<b>8.828</b>
mit Wohnsitz im/in										
09 478	Lichtenfels (Lkr).....	17.922	8.626	9.296	1.915	1.547	1.835	1.703	4.876	6.046
anderen Regionen 2).....										
dar.: 3)										
09 463	Coburg (Krfr.St).....	696	368	328	86	82	97	81	185	165
09 471	Bamberg (Lkr).....	1.408	691	717	156	165	164	175	371	377
09 473	Coburg (Lkr).....	2.232	1.095	1.137	192	217	249	262	654	658
09 476	Kronach (Lkr).....	1.957	929	1.028	166	212	190	204	573	612
09 477	Kulmbach (Lkr).....	1.229	635	594	112	99	149	106	374	389
<b>09 479</b>	<b>Wunsiedel i.Fichtelgebirge (Lkr).....</b>	<b>29.257</b>	<b>15.436</b>	<b>13.821</b>	<b>3.076</b>	<b>2.447</b>	<b>3.238</b>	<b>2.570</b>	<b>9.122</b>	<b>8.804</b>
mit Wohnsitz im/in										
09 479	Wunsiedel i.Fichtelgebirge (Lkr).....	19.873	9.946	9.927	2.123	1.672	1.953	1.754	5.870	6.501
anderen Regionen 2).....										
dar.: 3)										
09 377	Tirschenreuth (Lkr).....	3.291	1.704	1.587	359	376	354	300	991	911
09 464	Hof (Krfr.St).....	535	301	234	49	41	74	59	178	134
09 472	Bayreuth (Lkr).....	504	297	207	59	52	73	43	165	112
09 475	Hof (Lkr).....	1.527	801	726	169	115	169	163	463	448
Ausland.....										
1.596 1.047 549 151 80 321 98 575 371										
<b>Regierungsbezirk Mittelfranken</b>										
<b>09 561</b>	<b>Ansbach (Krfr.St).....</b>	<b>27.832</b>	<b>13.354</b>	<b>14.478</b>	<b>3.237</b>	<b>3.150</b>	<b>2.900</b>	<b>3.012</b>	<b>7.217</b>	<b>8.316</b>
mit Wohnsitz im/in										
09 561	Ansbach (Krfr.St).....	9.760	4.483	5.277	1.126	981	1.044	1.032	2.313	3.264
anderen Regionen 2).....										
dar.: 3)										
09 564	Nürnberg (Krfr.St).....	608	338	270	67	69	120	75	151	126
09 571	Ansbach (Lkr).....	12.678	6.020	6.658	1.454	1.479	1.160	1.335	3.406	3.844
09 575	Neustadt a.d.Aisch-Bad Windsh. (Lkr).....	846	435	411	99	110	87	99	249	202
09 577	Weißenburg-Gunzenhausen (Lkr).....	1.070	561	509	179	166	121	109	261	234
<b>09 562</b>	<b>Erlangen (Krfr.St).....</b>	<b>93.546</b>	<b>51.745</b>	<b>41.801</b>	<b>10.430</b>	<b>9.579</b>	<b>13.070</b>	<b>10.095</b>	<b>28.245</b>	<b>22.127</b>
mit Wohnsitz im/in										
09 562	Erlangen (Krfr.St).....	29.706	15.428	14.278	3.925	3.600	4.149	3.181	7.354	7.497
anderen Regionen 2).....										
dar.: 3)										
09 461	Bamberg (Krfr.St).....	1.054	558	496	152	176	165	133	241	187
09 471	Bamberg (Lkr).....	2.603	1.439	1.164	286	259	319	286	834	619
09 474	Forchheim (Lkr).....	10.138	5.148	4.990	932	964	1.017	1.067	3.199	2.959
09 563	Fürth (Krfr.St).....	5.022	2.748	2.274	526	454	766	648	1.456	1.172
09 564	Nürnberg (Krfr.St).....	11.966	7.088	4.878	1.363	1.217	2.211	1.476	3.514	2.185
09 572	Erlangen-Höchstadt (Lkr).....	16.137	8.186	7.951	1.304	1.350	1.729	1.731	5.153	4.870
09 573	Fürth (Lkr).....	2.683	1.560	1.123	265	230	346	292	949	601
09 574	Nürnberger Land (Lkr).....	2.290	1.440	850	193	166	334	230	913	454
09 575	Neustadt a.d.Aisch-Bad Windsh. (Lkr).....	1.428	813	615	144	137	166	148	503	330
09 576	Roth (Lkr).....	807	523	284	90	75	109	78	324	131

3. Sozialversicherungspflichtig Beschäftigte\*) am Arbeitsort\*\*) in den kreisfreien Städten und Landkreisen Bayerns  
am 30. Juni 2021 nach Lage des Wohnortes sowie Altersgruppen und Geschlecht

Schl.- Nr.	Lage des Arbeitsortes ----- Lage des Wohnortes	Beschäftigte <sup>1)</sup>			davon im Alter von ... Jahren					
		Ins- gesamt	männ- lich	weib- lich	unter 30		30 bis unter 40		40 oder mehr	
					männ- lich	weib- lich	männ- lich	weib- lich	männ- lich	weib- lich
<b>09 563</b>	<b>Fürth (Krfr.St.)</b> .....	<b>49.778</b>	<b>26.005</b>	<b>23.773</b>	<b>5.501</b>	<b>5.074</b>	<b>6.159</b>	<b>5.344</b>	<b>14.345</b>	<b>13.355</b>
	mit Wohnsitz im/in									
09 563	Fürth (Krfr.St.).....	16.727	7.438	9.289	1.808	1.851	1.777	1.920	3.853	5.518
	anderen Regionen 2).....	33.051	18.567	14.484	3.693	3.223	4.382	3.424	10.492	7.837
	dar.: 3)									
09 474	Forchheim (Lkr.).....	1.086	667	419	103	90	138	94	426	235
09 562	Erlangen (Krfr.St.).....	1.586	906	680	188	154	212	182	506	344
09 564	Nürnberg (Krfr.St.).....	12.134	6.724	5.410	1.520	1.280	1.765	1.340	3.439	2.790
09 565	Schwabach (Krfr.St.).....	511	293	218	48	42	65	39	180	137
09 571	Ansbach (Lkr.).....	570	367	203	50	55	86	56	231	92
09 572	Erlangen-Höchstadt (Lkr.).....	1.784	999	785	174	163	211	195	614	427
09 573	Fürth (Lkr.).....	7.086	3.336	3.750	699	686	692	755	1.945	2.309
09 574	Nürnberger Land (Lkr.).....	1.463	879	584	134	122	213	147	532	315
09 575	Neustadt a.d.Aisch-Bad Windsh. (Lkr.).....	1.319	746	573	146	153	150	141	450	279
09 576	Roth (Lkr.).....	1.002	621	381	81	86	134	77	406	218
<b>09 564</b>	<b>Nürnberg (Krfr.St.)</b> .....	<b>312.129</b>	<b>169.472</b>	<b>142.657</b>	<b>35.225</b>	<b>30.634</b>	<b>41.083</b>	<b>33.412</b>	<b>93.164</b>	<b>78.611</b>
	mit Wohnsitz im/in									
09 564	Nürnberg (Krfr.St.).....	149.128	75.394	73.734	17.493	16.083	19.296	16.982	38.605	40.669
	anderen Regionen 2).....	163.001	94.078	68.923	17.732	14.551	21.787	16.430	54.559	37.942
	dar.: 3)									
09 162	München, Landeshauptstadt.....	1.656	959	697	187	163	287	224	485	310
09 362	Regensburg (Krfr.St.).....	832	453	379	153	173	144	94	156	112
09 371	Amberg-Sulzbach (Lkr.).....	1.606	946	660	187	172	189	142	570	346
09 373	Neumarkt i.d.OPf. (Lkr.).....	5.505	3.306	2.199	514	485	720	550	2.072	1.164
09 375	Regensburg (Lkr.).....	581	370	211	72	63	78	55	220	93
09 461	Bamberg (Krfr.St.).....	1.014	563	451	115	138	180	123	268	190
09 462	Bayreuth (Krfr.St.).....	607	372	235	101	53	86	57	185	125
09 471	Bamberg (Lkr.).....	1.719	1.151	568	192	157	258	152	701	259
09 472	Bayreuth (Lkr.).....	1.378	881	497	157	103	194	129	530	265
09 474	Forchheim (Lkr.).....	5.901	3.689	2.212	678	458	783	554	2.228	1.200
09 477	Kulmbach (Lkr.).....	690	308	382	89	113	60	89	159	180
09 561	Ansbach (Krfr.St.).....	977	588	389	115	104	153	93	320	192
09 562	Erlangen (Krfr.St.).....	6.767	3.955	2.812	952	691	1.023	764	1.980	1.357
09 563	Fürth (Krfr.St.).....	23.174	12.428	10.746	2.654	2.182	3.120	2.524	6.654	6.040
09 565	Schwabach (Krfr.St.).....	5.844	3.129	2.715	580	526	708	656	1.841	1.533
09 571	Ansbach (Lkr.).....	4.085	2.518	1.567	461	357	526	379	1.531	831
09 572	Erlangen-Höchstadt (Lkr.).....	9.169	5.181	3.988	870	717	1.102	951	3.209	2.320
09 573	Fürth (Lkr.).....	19.216	10.287	8.929	1.851	1.618	2.239	1.936	6.197	5.375
09 574	Nürnberger Land (Lkr.).....	23.156	12.147	11.009	2.145	2.086	2.648	2.482	7.354	6.441
09 575	Neustadt a.d.Aisch-Bad Windsh. (Lkr.).....	3.608	2.243	1.365	399	314	471	311	1.373	740
09 576	Roth (Lkr.).....	12.714	6.843	5.871	1.137	1.157	1.451	1.321	4.255	3.393
09 577	Weißenburg-Gunzenhausen (Lkr.).....	1.977	1.161	816	238	225	238	196	685	395
09 663	Würzburg (Krfr.St.).....	574	325	249	77	69	108	83	140	97
09 679	Würzburg (Lkr.).....	593	408	185	87	47	91	50	230	88
11 000	Berlin, Stadt.....	1.214	779	435	119	80	257	139	403	216
	Ausland.....	1.131	954	177	175	52	239	32	540	93

3. Sozialversicherungspflichtig Beschäftigte\*) am Arbeitsort\*\*) in den kreisfreien Städten und Landkreisen Bayerns  
am 30. Juni 2021 nach Lage des Wohnortes sowie Altersgruppen und Geschlecht

Schl.- Nr.	Lage des Arbeitsortes ----- Lage des Wohnortes	Beschäftigte <sup>1)</sup>			davon im Alter von ... Jahren					
		Ins- gesamt	männ- lich	weib- lich	unter 30		30 bis unter 40		40 oder mehr	
					männ- lich	weib- lich	männ- lich	weib- lich	männ- lich	weib- lich
<b>09 565 Schwabach (Krfr.St.)</b> .....		<b>16.692</b>	<b>8.505</b>	<b>8.187</b>	<b>1.911</b>	<b>1.609</b>	<b>2.029</b>	<b>1.652</b>	<b>4.565</b>	<b>4.926</b>
mit Wohnsitz im/in										
09 565 Schwabach (Krfr.St.).....		5.670	2.592	3.078	624	541	588	535	1.380	2.002
anderen Regionen 2).....		11.022	5.913	5.109	1.287	1.068	1.441	1.117	3.185	2.924
dar.: 3)										
09 564 Nürnberg (Krfr.St.).....		2.698	1.513	1.185	322	212	393	271	798	702
09 571 Ansbach (Lkr.).....		568	320	248	54	46	86	73	180	129
09 573 Fürth (Lkr.).....		552	291	261	70	45	72	72	149	144
09 576 Roth (Lkr.).....		4.529	2.035	2.494	522	556	454	475	1.059	1.463
<b>09 571 Ansbach (Lkr.)</b> .....		<b>63.382</b>	<b>35.119</b>	<b>28.263</b>	<b>8.178</b>	<b>5.742</b>	<b>7.981</b>	<b>5.630</b>	<b>18.960</b>	<b>16.891</b>
mit Wohnsitz im/in										
09 571 Ansbach (Lkr.).....		46.244	24.317	21.927	5.944	4.182	5.344	4.162	13.029	13.583
anderen Regionen 2).....		17.138	10.802	6.336	2.234	1.560	2.637	1.468	5.931	3.308
dar.: 3)										
08 127 Schwäbisch Hall (Lkr.).....		2.085	1.209	876	243	214	295	212	671	450
08 136 Ostalbkreis (Lkr.).....		799	473	326	115	82	87	75	271	169
09 561 Ansbach (Krfr.St.).....		4.237	2.643	1.594	592	354	701	371	1.350	869
09 564 Nürnberg (Krfr.St.).....		765	511	254	97	74	135	60	279	120
09 573 Fürth (Lkr.).....		706	390	316	89	71	96	71	205	174
09 575 Neustadt a.d.Aisch-Bad Windsh. (Lkr.).....		1.582	958	624	209	137	240	121	509	366
09 576 Roth (Lkr.).....		595	323	272	85	92	59	53	179	127
09 577 Weißenburg-Gunzenhausen (Lkr.).....		1.460	885	575	237	153	228	159	420	263
09 779 Donau-Ries (Lkr.).....		619	332	287	94	99	85	65	153	123
<b>09 572 Erlangen-Höchstadt (Lkr.)</b> .....		<b>53.433</b>	<b>29.851</b>	<b>23.582</b>	<b>6.139</b>	<b>4.784</b>	<b>8.054</b>	<b>6.277</b>	<b>15.658</b>	<b>12.521</b>
mit Wohnsitz im/in										
09 572 Erlangen-Höchstadt (Lkr.).....		22.020	11.223	10.797	2.451	1.888	2.565	2.293	6.207	6.616
anderen Regionen 2).....		31.413	18.628	12.785	3.688	2.896	5.489	3.984	9.451	5.905
dar.: 3)										
09 471 Bamberg (Lkr.).....		2.507	1.486	1.021	293	225	395	290	798	506
09 474 Forchheim (Lkr.).....		4.622	2.523	2.099	533	469	606	518	1.384	1.112
09 562 Erlangen (Krfr.St.).....		4.401	2.705	1.696	628	395	815	453	1.262	848
09 563 Fürth (Krfr.St.).....		2.032	1.250	782	171	142	457	287	622	353
09 564 Nürnberg (Krfr.St.).....		6.414	3.489	2.925	704	687	1.318	1.174	1.467	1.064
09 573 Fürth (Lkr.).....		1.547	926	621	140	116	243	184	543	321
09 574 Nürnberger Land (Lkr.).....		1.287	687	600	108	123	175	165	404	312
09 575 Neustadt a.d.Aisch-Bad Windsh. (Lkr.).....		3.167	2.007	1.160	374	220	469	285	1.164	655
<b>09 573 Fürth (Lkr.)</b> .....		<b>25.484</b>	<b>12.456</b>	<b>13.028</b>	<b>2.728</b>	<b>2.283</b>	<b>2.791</b>	<b>2.658</b>	<b>6.937</b>	<b>8.087</b>
mit Wohnsitz im/in										
09 573 Fürth (Lkr.).....		11.804	4.912	6.892	1.295	1.106	1.017	1.240	2.600	4.546
anderen Regionen 2).....		13.680	7.544	6.136	1.433	1.177	1.774	1.418	4.337	3.541
dar.: 3)										
09 563 Fürth (Krfr.St.).....		3.074	1.539	1.535	351	269	362	331	826	935
09 564 Nürnberg (Krfr.St.).....		4.585	2.528	2.057	489	386	624	483	1.415	1.188
09 571 Ansbach (Lkr.).....		789	377	412	81	89	85	102	211	221
09 572 Erlangen-Höchstadt (Lkr.).....		526	278	248	65	62	67	55	146	131
09 575 Neustadt a.d.Aisch-Bad Windsh. (Lkr.).....		1.205	613	592	110	116	144	125	359	351

3. Sozialversicherungspflichtig Beschäftigte\*) am Arbeitsort\*\*) in den kreisfreien Städten und Landkreisen Bayerns  
am 30. Juni 2021 nach Lage des Wohnortes sowie Altersgruppen und Geschlecht

Schl.- Nr.	Lage des Arbeitsortes ----- Lage des Wohnortes	Beschäftigte <sup>1)</sup>			davon im Alter von ... Jahren					
		Ins- gesamt	männ- lich	weib- lich	unter 30		30 bis unter 40		40 oder mehr	
					männ- lich	weib- lich	männ- lich	weib- lich	männ- lich	weib- lich
<b>09 574</b>	<b>Nürnberger Land (Lkr).....</b>	<b>56.214</b>	<b>30.192</b>	<b>26.022</b>	<b>6.462</b>	<b>4.787</b>	<b>6.996</b>	<b>5.510</b>	<b>16.734</b>	<b>15.725</b>
	mit Wohnsitz im/in									
09 574	Nürnberger Land (Lkr).....	33.171	15.747	17.424	3.674	2.877	3.446	3.420	8.627	11.127
	anderen Regionen 2).....	23.043	14.445	8.598	2.788	1.910	3.550	2.090	8.107	4.598
	dar.: 3)									
09 371	Amberg-Weizsäckchen (Lkr).....	1.926	1.200	726	222	180	237	149	741	397
09 373	Neumarkt i.d.OPf. (Lkr).....	2.320	1.128	1.192	226	263	270	244	632	685
09 472	Bayreuth (Lkr).....	941	583	358	104	86	146	74	333	198
09 474	Forchheim (Lkr).....	851	513	338	109	94	127	77	277	167
09 563	Fürth (Krfr.St).....	945	661	284	143	57	177	86	341	141
09 564	Nürnberg (Krfr.St).....	7.801	4.964	2.837	1.054	620	1.346	717	2.564	1.500
09 572	Erlangen-Höchstadt (Lkr).....	1.096	635	461	124	87	172	96	339	278
09 573	Fürth (Lkr).....	674	450	224	84	46	106	55	260	123
09 576	Roth (Lkr).....	1.237	746	491	113	86	185	135	448	270
<b>09 575</b>	<b>Neustadt a.d.Aisch-Bad Windsh. (Lkr).....</b>	<b>34.196</b>	<b>17.390</b>	<b>16.806</b>	<b>4.038</b>	<b>3.058</b>	<b>3.999</b>	<b>3.441</b>	<b>9.353</b>	<b>10.307</b>
	mit Wohnsitz im/in									
09 575	Neustadt a.d.Aisch-Bad Windsh. (Lkr).....	25.195	12.249	12.946	2.985	2.225	2.719	2.502	6.545	8.219
	anderen Regionen 2).....	9.001	5.141	3.860	1.053	833	1.280	939	2.808	2.088
	dar.: 3)									
09 564	Nürnberg (Krfr.St).....	526	347	179	64	43	101	49	182	87
09 571	Ansbach (Lkr).....	1.827	976	851	207	197	253	196	516	458
09 572	Erlangen-Höchstadt (Lkr).....	813	453	360	120	74	104	97	229	189
09 573	Fürth (Lkr).....	799	420	379	83	79	113	98	224	202
09 675	Kitzingen (Lkr).....	999	581	418	112	82	138	87	331	249
<b>09 576</b>	<b>Roth (Lkr).....</b>	<b>40.665</b>	<b>22.504</b>	<b>18.161</b>	<b>5.228</b>	<b>3.590</b>	<b>5.121</b>	<b>3.600</b>	<b>12.155</b>	<b>10.971</b>
	mit Wohnsitz im/in									
09 576	Roth (Lkr).....	24.034	11.861	12.173	3.061	2.233	2.566	2.202	6.234	7.738
	anderen Regionen 2).....	16.631	10.643	5.988	2.167	1.357	2.555	1.398	5.921	3.233
	dar.: 3)									
09 373	Neumarkt i.d.OPf. (Lkr).....	1.545	849	696	196	149	186	154	467	393
09 563	Fürth (Krfr.St).....	500	361	139	61	28	79	42	221	69
09 564	Nürnberg (Krfr.St).....	3.649	2.475	1.174	507	253	669	287	1.299	634
09 565	Schwabach (Krfr.St).....	2.087	1.198	889	335	203	274	173	589	513
09 571	Ansbach (Lkr).....	942	573	369	120	77	150	86	303	206
09 573	Fürth (Lkr).....	571	381	190	54	38	101	53	226	99
09 574	Nürnberger Land (Lkr).....	1.063	680	383	133	65	137	101	410	217
09 577	Weißenburg-Gunzenhausen (Lkr).....	2.631	1.453	1.178	356	302	342	265	755	611
<b>09 577</b>	<b>Weißenburg-Gunzenhausen (Lkr).....</b>	<b>32.780</b>	<b>17.056</b>	<b>15.724</b>	<b>3.905</b>	<b>3.100</b>	<b>3.766</b>	<b>3.159</b>	<b>9.385</b>	<b>9.465</b>
	mit Wohnsitz im/in									
09 577	Weißenburg-Gunzenhausen (Lkr).....	25.664	13.028	12.636	3.084	2.306	2.808	2.422	7.136	7.908
	anderen Regionen 2).....	7.116	4.028	3.088	821	794	958	737	2.249	1.557
	dar.: 3)									
09 571	Ansbach (Lkr).....	1.876	916	960	216	241	242	200	458	519
09 576	Roth (Lkr).....	1.441	803	638	175	152	177	148	451	338
09 779	Donau-Ries (Lkr).....	965	435	530	89	142	92	132	254	256

3. Sozialversicherungspflichtig Beschäftigte\*) am Arbeitsort\*\*) in den kreisfreien Städten und Landkreisen Bayerns  
am 30. Juni 2021 nach Lage des Wohnortes sowie Altersgruppen und Geschlecht

Schl.- Nr.	Lage des Arbeitsortes ----- Lage des Wohnortes	Beschäftigte <sup>1)</sup>			davon im Alter von ... Jahren					
		Ins- gesamt	männ- lich	weib- lich	unter 30		30 bis unter 40		40 oder mehr	
					männ- lich	weib- lich	männ- lich	weib- lich	männ- lich	weib- lich
<b>Regierungsbezirk Unterfranken</b>										
<b>09 661</b>	<b>Aschaffenburg (Krfr.St.)</b> .....	<b>46.892</b>	<b>25.012</b>	<b>21.880</b>	<b>5.464</b>	<b>4.896</b>	<b>5.638</b>	<b>4.605</b>	<b>13.910</b>	<b>12.379</b>
	mit Wohnsitz im/in									
09 661	Aschaffenburg (Krfr.St.).....	13.592	6.626	6.966	1.534	1.404	1.565	1.439	3.527	4.123
	anderen Regionen 2).....	33.300	18.386	14.914	3.930	3.492	4.073	3.166	10.383	8.256
	dar.: 3)									
06 432	Darmstadt-Dieburg (Lkr).....	1.112	671	441	140	114	158	96	373	231
06 435	Main-Kinzig-Kreis (Lkr).....	1.275	841	434	160	98	195	105	486	231
06 438	Offenbach (Lkr).....	1.163	699	464	144	109	173	106	382	249
09 671	Aschaffenburg (Lkr).....	17.354	8.670	8.684	1.990	1.917	1.851	1.726	4.829	5.041
09 676	Miltenberg (Lkr).....	6.803	3.678	3.125	819	785	769	666	2.090	1.674
09 677	Main-Spessart (Lkr).....	686	399	287	82	81	80	77	237	129
<b>09 662</b>	<b>Schweinfurt (Krfr.St.)</b> .....	<b>53.167</b>	<b>32.348</b>	<b>20.819</b>	<b>6.286</b>	<b>4.694</b>	<b>7.716</b>	<b>4.535</b>	<b>18.346</b>	<b>11.590</b>
	mit Wohnsitz im/in									
09 662	Schweinfurt (Krfr.St.).....	13.058	7.044	6.014	1.625	1.331	1.675	1.236	3.744	3.447
	anderen Regionen 2).....	40.109	25.304	14.805	4.661	3.363	6.041	3.299	14.602	8.143
	dar.: 3)									
09 663	Würzburg (Krfr.St.).....	973	620	353	138	112	236	116	246	125
09 672	Bad Kissingen (Lkr).....	5.296	3.718	1.578	708	417	885	346	2.125	815
09 673	Rhön-Grabfeld (Lkr).....	2.094	1.426	668	303	206	385	166	738	296
09 674	Haßberge (Lkr).....	4.122	2.674	1.448	502	378	653	352	1.519	718
09 675	Kitzingen (Lkr).....	1.002	668	334	119	70	165	80	384	184
09 677	Main-Spessart (Lkr).....	869	596	273	131	68	137	63	328	142
09 678	Schweinfurt (Lkr).....	21.694	12.686	9.008	2.333	1.858	2.774	1.843	7.579	5.307
09 679	Würzburg (Lkr).....	1.089	774	315	105	60	204	92	465	163
<b>09 663</b>	<b>Würzburg (Krfr.St.)</b> .....	<b>92.693</b>	<b>43.303</b>	<b>49.390</b>	<b>10.275</b>	<b>11.680</b>	<b>10.527</b>	<b>11.118</b>	<b>22.501</b>	<b>26.592</b>
	mit Wohnsitz im/in									
09 663	Würzburg (Krfr.St.).....	33.738	15.509	18.229	4.239	4.877	4.359	4.317	6.911	9.035
	anderen Regionen 2).....	58.955	27.794	31.161	6.036	6.803	6.168	6.801	15.590	17.557
	dar.: 3)									
08 128	Main-Tauber-Kreis (Lkr).....	2.124	953	1.171	213	334	217	250	523	587
09 575	Neustadt a.d.Aisch-Bad Windsh. (Lkr).....	559	264	295	64	100	72	87	128	108
09 662	Schweinfurt (Krfr.St.).....	683	348	335	84	90	93	75	171	170
09 671	Aschaffenburg (Lkr).....	502	227	275	66	53	52	53	109	169
09 672	Bad Kissingen (Lkr).....	1.208	556	652	121	121	106	158	329	373
09 673	Rhön-Grabfeld (Lkr).....	542	243	299	52	68	46	64	145	167
09 675	Kitzingen (Lkr).....	6.105	2.836	3.269	607	725	671	781	1.558	1.763
09 676	Miltenberg (Lkr).....	505	240	265	91	65	48	50	101	150
09 677	Main-Spessart (Lkr).....	6.706	3.060	3.646	650	930	646	774	1.764	1.942
09 678	Schweinfurt (Lkr).....	2.473	1.093	1.380	241	369	220	313	632	698
09 679	Würzburg (Lkr).....	29.372	13.176	16.196	2.728	2.873	2.772	3.324	7.676	9.999
<b>09 671</b>	<b>Aschaffenburg (Lkr)</b> .....	<b>54.782</b>	<b>31.627</b>	<b>23.155</b>	<b>6.659</b>	<b>4.378</b>	<b>7.348</b>	<b>4.847</b>	<b>17.620</b>	<b>13.930</b>
	mit Wohnsitz im/in									
09 671	Aschaffenburg (Lkr).....	29.531	15.054	14.477	3.523	2.478	3.340	2.767	8.191	9.232
	anderen Regionen 2).....	25.251	16.573	8.678	3.136	1.900	4.008	2.080	9.429	4.698
	dar.: 3)									
06 412	Frankfurt am Main, Stadt.....	608	444	164	60	40	142	61	242	63
06 432	Darmstadt-Dieburg (Lkr).....	1.512	889	623	200	149	195	109	494	365

3. Sozialversicherungspflichtig Beschäftigte\*) am Arbeitsort\*\*) in den kreisfreien Städten und Landkreisen Bayerns  
am 30. Juni 2021 nach Lage des Wohnortes sowie Altersgruppen und Geschlecht

Schl.- Nr.	Lage des Arbeitsortes ----- Lage des Wohnortes	Beschäftigte <sup>1)</sup>			davon im Alter von ... Jahren					
		Ins- gesamt	männ- lich	weib- lich	unter 30		30 bis unter 40		40 oder mehr	
					männ- lich	weib- lich	männ- lich	weib- lich	männ- lich	weib- lich
noch: Aschaffenburg (Lkr)										
06 435	Main-Kinzig-Kreis (Lkr).....	4.340	2.854	1.486	543	289	638	369	1.673	828
06 438	Offenbach (Lkr).....	1.714	1.091	623	220	106	266	167	605	350
06 440	Wetteraukreis (Lkr).....	522	373	149	41	35	92	39	240	75
09 661	Aschaffenburg (Krfr.St).....	6.304	3.766	2.538	909	571	989	582	1.868	1.385
09 676	Miltenberg (Lkr).....	4.217	2.466	1.751	518	421	538	384	1.410	946
09 677	Main-Spessart (Lkr).....	635	419	216	75	55	85	47	259	114
<b>09 672</b>	<b>Bad Kissingen (Lkr).....</b>	<b>35.353</b>	<b>17.391</b>	<b>17.962</b>	<b>3.972</b>	<b>3.463</b>	<b>3.652</b>	<b>3.562</b>	<b>9.767</b>	<b>10.937</b>
mit Wohnsitz im/in										
09 672	Bad Kissingen (Lkr).....	25.620	12.040	13.580	2.850	2.472	2.485	2.487	6.705	8.621
anderen Regionen 2).....										
		9.733	5.351	4.382	1.122	991	1.167	1.075	3.062	2.316
dar.: 3)										
06 435	Main-Kinzig-Kreis (Lkr).....	502	270	232	78	45	53	53	139	134
06 631	Fulda (Lkr).....	723	420	303	83	61	103	89	234	153
09 662	Schweinfurt (Krfr.St).....	540	310	230	73	60	81	55	156	115
09 673	Rhön-Grabfeld (Lkr).....	3.110	1.574	1.536	323	351	332	351	919	834
09 677	Main-Spessart (Lkr).....	809	460	349	117	67	70	74	273	208
09 678	Schweinfurt (Lkr).....	1.453	667	786	164	188	146	189	357	409
<b>09 673</b>	<b>Rhön-Grabfeld (Lkr).....</b>	<b>33.266</b>	<b>17.790</b>	<b>15.476</b>	<b>3.778</b>	<b>2.825</b>	<b>4.080</b>	<b>3.244</b>	<b>9.932</b>	<b>9.407</b>
mit Wohnsitz im/in										
09 673	Rhön-Grabfeld (Lkr).....	23.593	11.947	11.646	2.783	2.111	2.549	2.229	6.615	7.306
anderen Regionen 2).....										
		9.673	5.843	3.830	995	714	1.531	1.015	3.317	2.101
dar.: 3)										
09 672	Bad Kissingen (Lkr).....	2.911	1.640	1.271	402	305	424	302	814	664
09 678	Schweinfurt (Lkr).....	558	330	228	64	48	97	61	169	119
16 066	Schmalkalden-Meiningen (Lkr).....	2.388	1.325	1.063	151	122	327	302	847	639
16 069	Hildburghausen (Lkr).....	936	568	368	66	44	144	88	358	236
<b>09 674</b>	<b>Haßberge (Lkr).....</b>	<b>28.464</b>	<b>15.838</b>	<b>12.626</b>	<b>3.532</b>	<b>2.443</b>	<b>3.455</b>	<b>2.642</b>	<b>8.851</b>	<b>7.541</b>
mit Wohnsitz im/in										
09 674	Haßberge (Lkr).....	20.209	10.535	9.674	2.547	1.768	2.163	1.917	5.825	5.989
anderen Regionen 2).....										
		8.255	5.303	2.952	985	675	1.292	725	3.026	1.552
dar.: 3)										
09 461	Bamberg (Krfr.St).....	589	355	234	75	49	95	73	185	112
09 471	Bamberg (Lkr).....	1.636	1.030	606	232	138	269	148	529	320
09 473	Coburg (Lkr).....	647	398	249	85	62	104	59	209	128
09 678	Schweinfurt (Lkr).....	1.505	842	663	195	157	199	130	448	376
<b>09 675</b>	<b>Kitzingen (Lkr).....</b>	<b>34.894</b>	<b>19.726</b>	<b>15.168</b>	<b>4.240</b>	<b>2.924</b>	<b>4.700</b>	<b>3.261</b>	<b>10.786</b>	<b>8.983</b>
mit Wohnsitz im/in										
09 675	Kitzingen (Lkr).....	23.127	12.247	10.880	2.810	1.958	2.689	2.080	6.748	6.842
anderen Regionen 2).....										
		11.767	7.479	4.288	1.430	966	2.011	1.181	4.038	2.141
dar.: 3)										
09 575	Neustadt a.d.Aisch-Bad Windsh. (Lkr).....	1.021	620	401	146	98	144	98	330	205
09 663	Würzburg (Krfr.St).....	1.755	1.102	653	250	209	369	214	483	230
09 678	Schweinfurt (Lkr).....	1.911	1.059	852	219	181	298	186	542	485
09 679	Würzburg (Lkr).....	3.051	1.866	1.185	409	211	453	308	1.004	666



3. Sozialversicherungspflichtig Beschäftigte\*) am Arbeitsort\*\*) in den kreisfreien Städten und Landkreisen Bayerns  
am 30. Juni 2021 nach Lage des Wohnortes sowie Altersgruppen und Geschlecht

Schl.- Nr.	Lage des Arbeitsortes ----- Lage des Wohnortes	Beschäftigte <sup>1)</sup>			davon im Alter von ... Jahren					
		Ins- gesamt	männ- lich	weib- lich	unter 30		30 bis unter 40		40 oder mehr	
					männ- lich	weib- lich	männ- lich	weib- lich	männ- lich	weib- lich
<b>09 676 Miltenberg (Lkr).....</b>		<b>44.370</b>	<b>24.306</b>	<b>20.064</b>	<b>5.266</b>	<b>3.912</b>	<b>5.457</b>	<b>4.099</b>	<b>13.583</b>	<b>12.053</b>
mit Wohnsitz im/in										
09 676 Miltenberg (Lkr).....		30.907	15.986	14.921	3.736	2.757	3.378	2.865	8.872	9.299
anderen Regionen 2).....		13.463	8.320	5.143	1.530	1.155	2.079	1.234	4.711	2.754
dar.: 3)										
06 432 Darmstadt-Dieburg (Lkr).....		597	369	228	85	55	83	59	201	114
06 437 Odenwaldkreis (Lkr).....		1.489	874	615	192	131	222	125	460	359
08 128 Main-Tauber-Kreis (Lkr).....		898	529	369	89	77	117	93	323	199
08 225 Neckar-Odenwald-Kreis (Lkr).....		669	409	260	71	65	101	49	237	146
09 661 Aschaffenburg (Krfr.St).....		1.828	1.062	766	227	165	304	219	531	382
09 671 Aschaffenburg (Lkr).....		3.289	1.844	1.445	379	343	472	313	993	789
<b>09 677 Main-Spessart (Lkr).....</b>		<b>47.976</b>	<b>27.616</b>	<b>20.360</b>	<b>5.540</b>	<b>3.595</b>	<b>6.115</b>	<b>4.002</b>	<b>15.961</b>	<b>12.763</b>
mit Wohnsitz im/in										
09 677 Main-Spessart (Lkr).....		34.396	18.507	15.889	4.015	2.694	3.912	2.912	10.580	10.283
anderen Regionen 2).....		13.580	9.109	4.471	1.525	901	2.203	1.090	5.381	2.480
dar.: 3)										
06 435 Main-Kinzig-Kreis (Lkr).....		533	333	200	60	44	77	40	196	116
08 128 Main-Tauber-Kreis (Lkr).....		1.878	1.158	720	236	123	303	165	619	432
09 663 Würzburg (Krfr.St).....		1.261	776	485	151	130	261	168	364	187
09 671 Aschaffenburg (Lkr).....		985	670	315	155	76	153	74	362	165
09 672 Bad Kissingen (Lkr).....		762	482	280	77	64	103	59	302	157
09 676 Miltenberg (Lkr).....		809	490	319	98	72	132	71	260	176
09 678 Schweinfurt (Lkr).....		561	332	229	60	55	59	46	213	128
09 679 Würzburg (Lkr).....		2.552	1.625	927	289	145	374	230	962	552
<b>09 678 Schweinfurt (Lkr).....</b>		<b>27.059</b>	<b>14.541</b>	<b>12.518</b>	<b>3.276</b>	<b>2.465</b>	<b>3.465</b>	<b>2.697</b>	<b>7.800</b>	<b>7.356</b>
mit Wohnsitz im/in										
09 678 Schweinfurt (Lkr).....		14.962	7.084	7.878	1.788	1.405	1.597	1.539	3.699	4.934
anderen Regionen 2).....		12.097	7.457	4.640	1.488	1.060	1.868	1.158	4.101	2.422
dar.: 3)										
09 662 Schweinfurt (Krfr.St).....		3.713	2.251	1.462	572	356	592	367	1.087	739
09 672 Bad Kissingen (Lkr).....		1.415	851	564	146	143	192	131	513	290
09 674 Haßberge (Lkr).....		1.642	908	734	215	191	229	155	464	388
09 675 Kitzingen (Lkr).....		969	519	450	117	72	137	115	265	263
09 677 Main-Spessart (Lkr).....		510	239	271	46	48	57	59	136	164
09 679 Würzburg (Lkr).....		704	399	305	74	46	96	71	229	188
<b>09 679 Würzburg (Lkr).....</b>		<b>41.290</b>	<b>22.707</b>	<b>18.583</b>	<b>5.150</b>	<b>3.901</b>	<b>5.679</b>	<b>4.263</b>	<b>11.878</b>	<b>10.419</b>
mit Wohnsitz im/in										
09 679 Würzburg (Lkr).....		20.948	10.859	10.089	2.504	1.718	2.540	2.088	5.815	6.283
anderen Regionen 2).....		20.342	11.848	8.494	2.646	2.183	3.139	2.175	6.063	4.136
dar.: 3)										
08 128 Main-Tauber-Kreis (Lkr).....		1.746	932	814	172	163	231	183	529	468
09 575 Neustadt a.d.Aisch-Bad Windsh. (Lkr).....		626	323	303	80	89	72	56	171	158
09 663 Würzburg (Krfr.St).....		6.949	4.123	2.826	1.102	813	1.165	752	1.856	1.261
09 675 Kitzingen (Lkr).....		2.919	1.573	1.346	361	300	356	339	856	707
09 677 Main-Spessart (Lkr).....		2.460	1.274	1.186	246	277	331	273	697	636
09 678 Schweinfurt (Lkr).....		884	492	392	124	93	124	106	244	193

3. Sozialversicherungspflichtig Beschäftigte\*) am Arbeitsort\*\*) in den kreisfreien Städten und Landkreisen Bayerns  
am 30. Juni 2021 nach Lage des Wohnortes sowie Altersgruppen und Geschlecht

Schl.- Nr.	Lage des Arbeitsortes ----- Lage des Wohnortes	Beschäftigte <sup>1)</sup>			davon im Alter von ... Jahren					
		Ins- gesamt	männ- lich	weib- lich	unter 30		30 bis unter 40		40 oder mehr	
					männ- lich	weib- lich	männ- lich	weib- lich	männ- lich	weib- lich
<b>Regierungsbezirk Schwaben</b>										
<b>09 761 Augsburg (Krfr.St.)</b> .....		<b>146.481</b>	<b>72.511</b>	<b>73.970</b>	<b>16.157</b>	<b>17.163</b>	<b>17.215</b>	<b>16.338</b>	<b>39.139</b>	<b>40.469</b>
mit Wohnsitz im/in										
09 761 Augsburg (Krfr.St.)		70.771	33.375	37.396	8.504	9.314	8.611	8.359	16.260	19.723
anderen Regionen 2)		75.710	39.136	36.574	7.653	7.849	8.604	7.979	22.879	20.746
dar.: 3)										
09 162 München, Landeshauptstadt		1.800	1.056	744	156	159	308	251	592	334
09 174 Dachau (Lkr)		558	351	207	51	46	69	57	231	104
09 179 Fürstenfeldbruck (Lkr)		664	418	246	60	59	92	55	266	132
09 181 Landsberg am Lech (Lkr)		1.715	969	746	178	180	207	138	584	428
09 185 Neuburg-Schrobenhausen (Lkr)		713	327	386	61	77	65	95	201	214
09 771 Aichach-Friedberg (Lkr)		13.872	7.063	6.809	1.565	1.479	1.460	1.409	4.038	3.921
09 772 Augsburg (Lkr)		36.744	17.788	18.956	3.595	3.858	3.820	3.962	10.373	11.136
09 773 Dillingen a.d.Donau (Lkr)		2.124	1.084	1.040	189	264	249	246	646	530
09 774 Günzburg (Lkr)		1.953	1.011	942	190	203	239	215	582	524
09 775 Neu-Ulm (Lkr)		549	249	300	41	40	46	48	162	212
09 777 Ostallgäu (Lkr)		821	388	433	50	98	87	95	251	240
09 778 Unterallgäu (Lkr)		882	421	461	86	101	98	117	237	243
09 779 Donau-Ries (Lkr)		1.966	991	975	189	270	232	211	570	494
09 780 Oberallgäu (Lkr)		517	251	266	42	48	53	54	156	164
<b>09 762 Kaufbeuren (Krfr.St.)</b> .....		<b>19.420</b>	<b>8.777</b>	<b>10.643</b>	<b>2.384</b>	<b>2.440</b>	<b>1.957</b>	<b>2.125</b>	<b>4.436</b>	<b>6.078</b>
mit Wohnsitz im/in										
09 762 Kaufbeuren (Krfr.St.)		9.319	4.099	5.220	1.198	1.076	906	1.003	1.995	3.141
anderen Regionen 2)		10.101	4.678	5.423	1.186	1.364	1.051	1.122	2.441	2.937
dar.: 3)										
09 777 Ostallgäu (Lkr)		6.204	2.511	3.693	662	903	492	685	1.357	2.105
09 778 Unterallgäu (Lkr)		1.071	518	553	119	148	121	139	278	266
<b>09 763 Kempten (Allgäu) (Krfr.St.)</b> .....		<b>37.894</b>	<b>18.956</b>	<b>18.938</b>	<b>4.542</b>	<b>4.541</b>	<b>4.359</b>	<b>4.088</b>	<b>10.055</b>	<b>10.309</b>
mit Wohnsitz im/in										
09 763 Kempten (Allgäu) (Krfr.St.)		15.662	7.497	8.165	2.018	1.933	1.747	1.688	3.732	4.544
anderen Regionen 2)		22.232	11.459	10.773	2.524	2.608	2.612	2.400	6.323	5.765
dar.: 3)										
08 436 Ravensburg (Lkr)		741	450	291	108	99	101	74	241	118
09 777 Ostallgäu (Lkr)		3.047	1.553	1.494	309	398	377	376	867	720
09 778 Unterallgäu (Lkr)		1.271	640	631	128	149	164	155	348	327
09 780 Oberallgäu (Lkr)		13.165	6.358	6.807	1.428	1.549	1.320	1.351	3.610	3.907
<b>09 764 Memmingen (Krfr.St.)</b> .....		<b>31.085</b>	<b>16.915</b>	<b>14.170</b>	<b>4.003</b>	<b>3.591</b>	<b>3.652</b>	<b>2.813</b>	<b>9.260</b>	<b>7.766</b>
mit Wohnsitz im/in										
09 764 Memmingen (Krfr.St.)		11.361	5.802	5.559	1.435	1.245	1.264	1.053	3.103	3.261
anderen Regionen 2)		19.724	11.113	8.611	2.568	2.346	2.388	1.760	6.157	4.505
dar.: 3)										
08 426 Biberach (Lkr)		2.444	1.303	1.141	352	319	293	242	658	580
08 436 Ravensburg (Lkr)		1.353	772	581	194	164	156	122	422	295
09 763 Kempten (Allgäu) (Krfr.St.)		568	332	236	64	79	103	48	165	109
09 775 Neu-Ulm (Lkr)		836	480	356	89	99	124	83	267	174
09 778 Unterallgäu (Lkr)		10.890	5.784	5.106	1.489	1.350	1.150	970	3.145	2.786
09 780 Oberallgäu (Lkr)		915	553	362	90	98	127	93	336	171

3. Sozialversicherungspflichtig Beschäftigte\*) am Arbeitsort\*\*) in den kreisfreien Städten und Landkreisen Bayerns  
am 30. Juni 2021 nach Lage des Wohnortes sowie Altersgruppen und Geschlecht

Schl.- Nr.	Lage des Arbeitsortes ----- Lage des Wohnortes	Beschäftigte <sup>1)</sup>			davon im Alter von ... Jahren					
		Ins- gesamt	männ- lich	weib- lich	unter 30		30 bis unter 40		40 oder mehr	
					männ- lich	weib- lich	männ- lich	weib- lich	männ- lich	weib- lich
<b>09 771</b>	<b>Aichach-Friedberg (Lkr).....</b>	<b>37.706</b>	<b>20.086</b>	<b>17.620</b>	<b>4.814</b>	<b>3.716</b>	<b>4.658</b>	<b>3.481</b>	<b>10.614</b>	<b>10.423</b>
	mit Wohnsitz im/in									
09 771	Aichach-Friedberg (Lkr).....	20.896	9.679	11.217	2.607	2.133	2.097	2.032	4.975	7.052
	anderen Regionen 2).....	16.810	10.407	6.403	2.207	1.583	2.561	1.449	5.639	3.371
	dar.: 3)									
09 162	München, Landeshauptstadt.....	585	383	202	69	44	101	69	213	89
09 174	Dachau (Lkr).....	615	326	289	95	68	71	50	160	171
09 185	Neuburg-Schrobenhausen (Lkr).....	1.243	597	646	155	196	150	148	292	302
09 761	Augsburg (Krfr.St).....	7.037	4.393	2.644	1.087	673	1.123	578	2.183	1.393
09 772	Augsburg (Lkr).....	3.465	2.032	1.433	354	316	483	318	1.195	799
<b>09 772</b>	<b>Augsburg (Lkr).....</b>	<b>80.683</b>	<b>46.391</b>	<b>34.292</b>	<b>10.875</b>	<b>7.029</b>	<b>11.070</b>	<b>7.147</b>	<b>24.446</b>	<b>20.116</b>
	mit Wohnsitz im/in									
09 772	Augsburg (Lkr).....	42.224	21.737	20.487	5.509	3.773	4.671	3.837	11.557	12.877
	anderen Regionen 2).....	38.459	24.654	13.805	5.366	3.256	6.399	3.310	12.889	7.239
	dar.: 3)									
09 162	München, Landeshauptstadt.....	596	422	174	77	38	145	65	200	71
09 181	Landsberg am Lech (Lkr).....	1.361	760	601	193	124	195	175	372	302
09 761	Augsburg (Krfr.St).....	19.534	12.619	6.915	2.979	1.725	3.400	1.650	6.240	3.540
09 771	Aichach-Friedberg (Lkr).....	3.980	2.426	1.554	506	299	556	351	1.364	904
09 773	Dillingen a.d.Donau (Lkr).....	1.907	1.112	795	233	216	274	154	605	425
09 774	Günzburg (Lkr).....	1.988	1.254	734	246	179	302	168	706	387
09 778	Unterallgäu (Lkr).....	874	501	373	107	81	131	82	263	210
09 779	Donau-Ries (Lkr).....	1.419	863	556	179	159	202	130	482	267
<b>09 773</b>	<b>Dillingen a.d.Donau (Lkr).....</b>	<b>34.653</b>	<b>18.286</b>	<b>16.367</b>	<b>4.323</b>	<b>3.385</b>	<b>4.098</b>	<b>3.198</b>	<b>9.865</b>	<b>9.784</b>
	mit Wohnsitz im/in									
09 773	Dillingen a.d.Donau (Lkr).....	24.969	12.726	12.243	3.185	2.477	2.711	2.152	6.830	7.614
	anderen Regionen 2).....	9.684	5.560	4.124	1.138	908	1.387	1.046	3.035	2.170
	dar.: 3)									
08 135	Heidenheim (Lkr).....	1.453	850	603	202	141	207	132	441	330
09 761	Augsburg (Krfr.St).....	602	394	208	87	53	108	63	199	92
09 772	Augsburg (Lkr).....	1.714	860	854	189	152	202	208	469	494
09 774	Günzburg (Lkr).....	1.532	761	771	174	157	180	181	407	433
09 779	Donau-Ries (Lkr).....	1.835	1.036	799	253	193	281	196	502	410
<b>09 774</b>	<b>Günzburg (Lkr).....</b>	<b>54.954</b>	<b>29.889</b>	<b>25.065</b>	<b>7.059</b>	<b>5.533</b>	<b>6.729</b>	<b>5.074</b>	<b>16.101</b>	<b>14.458</b>
	mit Wohnsitz im/in									
09 774	Günzburg (Lkr).....	38.572	19.845	18.727	5.095	3.874	4.309	3.550	10.441	11.303
	anderen Regionen 2).....	16.382	10.044	6.338	1.964	1.659	2.420	1.524	5.660	3.155
	dar.: 3)									
08 135	Heidenheim (Lkr).....	1.027	647	380	123	103	164	99	360	178
08 421	Ulm, Universitätsstadt.....	744	416	328	87	79	111	96	218	153
08 425	Alb-Donau-Kreis (Lkr).....	778	475	303	97	64	119	80	259	159
09 761	Augsburg (Krfr.St).....	957	621	336	119	84	202	108	300	144
09 772	Augsburg (Lkr).....	2.213	1.248	965	288	242	296	216	664	507
09 773	Dillingen a.d.Donau (Lkr).....	2.950	1.772	1.178	399	360	391	260	982	558
09 775	Neu-Ulm (Lkr).....	2.482	1.370	1.112	281	263	337	266	752	583
09 778	Unterallgäu (Lkr).....	1.530	691	839	166	235	163	164	362	440

3. Sozialversicherungspflichtig Beschäftigte\*) am Arbeitsort\*\*) in den kreisfreien Städten und Landkreisen Bayerns  
am 30. Juni 2021 nach Lage des Wohnortes sowie Altersgruppen und Geschlecht

Schl.- Nr.	Lage des Arbeitsortes ----- Lage des Wohnortes	Beschäftigte <sup>1)</sup>			davon im Alter von ... Jahren					
		Ins- gesamt	männ- lich	weib- lich	unter 30		30 bis unter 40		40 oder mehr	
					männ- lich	weib- lich	männ- lich	weib- lich	männ- lich	weib- lich
<b>09 775</b>	<b>Neu-Ulm (Lkr).....</b>	<b>65.426</b>	<b>37.651</b>	<b>27.775</b>	<b>7.766</b>	<b>6.005</b>	<b>8.710</b>	<b>5.995</b>	<b>21.175</b>	<b>15.775</b>
	mit Wohnsitz im/in									
09 775	Neu-Ulm (Lkr).....	36.412	19.327	17.085	4.293	3.340	4.283	3.391	10.751	10.354
	anderen Regionen 2).....	29.014	18.324	10.690	3.473	2.665	4.427	2.604	10.424	5.421
	dar.: 3)									
08 135	Heidenheim (Lkr).....	936	612	324	103	105	174	87	335	132
08 421	Ulm, Universitätsstadt.....	7.455	4.496	2.959	1.038	722	1.179	722	2.279	1.515
08 425	Alb-Donau-Kreis (Lkr).....	8.124	4.990	3.134	966	752	1.144	689	2.880	1.693
08 426	Biberach (Lkr).....	2.200	1.276	924	221	222	325	239	730	463
09 774	Günzburg (Lkr).....	3.348	2.128	1.220	394	336	507	298	1.227	586
09 778	Unterallgäu (Lkr).....	1.028	604	424	103	108	126	107	375	209
<b>09 776</b>	<b>Lindau (Bodensee) (Lkr).....</b>	<b>32.197</b>	<b>17.357</b>	<b>14.840</b>	<b>3.680</b>	<b>2.807</b>	<b>4.035</b>	<b>2.962</b>	<b>9.642</b>	<b>9.071</b>
	mit Wohnsitz im/in									
09 776	Lindau (Bodensee) (Lkr).....	22.151	11.304	10.847	2.632	1.966	2.493	2.006	6.179	6.875
	anderen Regionen 2).....	10.046	6.053	3.993	1.048	841	1.542	956	3.463	2.196
	dar.: 3)									
08 435	Bodenseekreis (Lkr).....	2.117	1.229	888	219	189	324	198	686	501
08 436	Ravensburg (Lkr).....	4.165	2.476	1.689	453	342	607	416	1.416	931
09 780	Oberallgäu (Lkr).....	973	598	375	112	80	162	78	324	217
<b>09 777</b>	<b>Ostallgäu (Lkr).....</b>	<b>50.823</b>	<b>29.521</b>	<b>21.302</b>	<b>7.369</b>	<b>4.812</b>	<b>6.691</b>	<b>4.230</b>	<b>15.461</b>	<b>12.260</b>
	mit Wohnsitz im/in									
09 777	Ostallgäu (Lkr).....	34.000	18.523	15.477	4.896	3.232	3.995	2.956	9.632	9.289
	anderen Regionen 2).....	16.823	10.998	5.825	2.473	1.580	2.696	1.274	5.829	2.971
	dar.: 3)									
09 181	Landsberg am Lech (Lkr).....	1.097	664	433	180	109	156	92	328	232
09 190	Weilheim-Schongau (Lkr).....	1.512	889	623	279	195	200	120	410	308
09 762	Kaufbeuren (Krfr.St).....	4.010	2.766	1.244	611	311	714	278	1.441	655
09 763	Kempten (Allgäu) (Krfr.St).....	1.315	958	357	189	115	266	87	503	155
09 772	Augsburg (Lkr).....	570	369	201	97	59	95	38	177	104
09 778	Unterallgäu (Lkr).....	2.330	1.464	866	333	260	341	176	790	430
09 780	Oberallgäu (Lkr).....	2.046	1.259	787	241	195	294	187	724	405
	Ausland.....	539	367	172	66	52	65	33	236	87
<b>09 778</b>	<b>Unterallgäu (Lkr).....</b>	<b>53.722</b>	<b>32.989</b>	<b>20.733</b>	<b>8.061</b>	<b>4.615</b>	<b>7.968</b>	<b>4.046</b>	<b>16.960</b>	<b>12.072</b>
	mit Wohnsitz im/in									
09 778	Unterallgäu (Lkr).....	33.787	19.206	14.581	5.027	3.046	4.270	2.663	9.909	8.872
	anderen Regionen 2).....	19.935	13.783	6.152	3.034	1.569	3.698	1.383	7.051	3.200
	dar.: 3)									
08 426	Biberach (Lkr).....	1.005	653	352	138	99	189	79	326	174
08 436	Ravensburg (Lkr).....	741	446	295	83	68	109	54	254	173
09 181	Landsberg am Lech (Lkr).....	734	476	258	107	63	131	57	238	138
09 762	Kaufbeuren (Krfr.St).....	1.095	728	367	154	100	199	83	375	184
09 763	Kempten (Allgäu) (Krfr.St).....	1.114	824	290	189	60	225	85	410	145
09 764	Memmingen (Krfr.St).....	3.485	2.304	1.181	536	240	626	265	1.142	676
09 772	Augsburg (Lkr).....	1.174	816	358	191	104	237	86	388	168
09 774	Günzburg (Lkr).....	1.694	1.256	438	302	134	324	92	630	212
09 775	Neu-Ulm (Lkr).....	1.053	711	342	175	101	184	71	352	170
09 777	Ostallgäu (Lkr).....	2.718	1.740	978	444	281	473	183	823	514
09 780	Oberallgäu (Lkr).....	1.546	1.019	527	226	128	262	129	531	270

3. Sozialversicherungspflichtig Beschäftigte\*) am Arbeitsort\*\*) in den kreisfreien Städten und Landkreisen Bayerns  
am 30. Juni 2021 nach Lage des Wohnortes sowie Altersgruppen und Geschlecht

Schl.- Nr.	Lage des Arbeitsortes ----- Lage des Wohnortes	Beschäftigte <sup>1)</sup>			davon im Alter von ... Jahren					
		Ins- gesamt	männ- lich	weib- lich	unter 30		30 bis unter 40		40 oder mehr	
					männ- lich	weib- lich	männ- lich	weib- lich	männ- lich	weib- lich
<b>09 779</b>	<b>Donau-Ries (Lkr).....</b>	<b>63.710</b>	<b>37.076</b>	<b>26.634</b>	<b>8.249</b>	<b>5.891</b>	<b>8.496</b>	<b>5.405</b>	<b>20.331</b>	<b>15.338</b>
	mit Wohnsitz im/in									
09 779	Donau-Ries (Lkr).....	44.884	24.628	20.256	5.884	4.365	5.385	3.793	13.359	12.098
	anderen Regionen 2).....	18.826	12.448	6.378	2.365	1.526	3.111	1.612	6.972	3.240
	dar.: 3)									
08 136	Ostalbkreis (Lkr).....	2.270	1.242	1.028	308	215	304	214	630	599
09 185	Neuburg-Schrobenhausen (Lkr).....	1.653	891	762	225	195	193	161	473	406
09 571	Ansbach (Lkr).....	917	602	315	130	90	128	83	344	142
09 577	Weißenburg-Gunzenhausen (Lkr).....	1.632	1.030	602	217	150	265	136	548	316
09 761	Augsburg (Krfr.St).....	1.593	1.179	414	237	98	415	149	527	167
09 771	Aichach-Friedberg (Lkr).....	750	479	271	67	68	127	73	285	130
09 772	Augsburg (Lkr).....	2.289	1.542	747	268	165	425	213	849	369
09 773	Dillingen a.d.Donau (Lkr).....	3.123	2.005	1.118	459	300	468	275	1.078	543
<b>09 780</b>	<b>Oberallgäu (Lkr).....</b>	<b>56.394</b>	<b>29.250</b>	<b>27.144</b>	<b>7.273</b>	<b>5.842</b>	<b>6.665</b>	<b>5.212</b>	<b>15.312</b>	<b>16.090</b>
	mit Wohnsitz im/in									
09 780	Oberallgäu (Lkr).....	39.708	20.082	19.626	5.153	3.925	4.401	3.629	10.528	12.072
	anderen Regionen 2).....	16.686	9.168	7.518	2.120	1.917	2.264	1.583	4.784	4.018
	dar.: 3)									
08 436	Ravensburg (Lkr).....	836	463	373	103	94	100	76	260	203
09 763	Kempten (Allgäu) (Krfr.St).....	7.042	3.980	3.062	1.006	752	1.032	671	1.942	1.639
09 776	Lindau (Bodensee) (Lkr).....	1.006	492	514	125	138	99	90	268	286
09 777	Ostallgäu (Lkr).....	2.162	1.169	993	282	271	275	209	612	513
09 778	Unterallgäu (Lkr).....	1.507	602	905	109	227	142	156	351	522
<b>09</b>	<b>Bayern.....</b>	<b>5.749.848</b>	<b>3.112.147</b>	<b>2.637.701</b>	<b>682.647</b>	<b>563.408</b>	<b>752.073</b>	<b>592.435</b>	<b>1.677.427</b>	<b>1.481.858</b>

<sup>1)</sup> Auswertungen aus der Beschäftigungsstatistik der Bundesagentur für Arbeit; vorläufige Ergebnisse.

<sup>2)</sup> Beschäftigte, die nicht im angegebenen Arbeitsort wohnen bzw. (mit Haupt- oder Nebenwohnsitz) gemeldet sind, gelten als Einpendler.

<sup>1)</sup> Einschließlich Beschäftigte ohne Angabe zur Altersgruppe.

<sup>2)</sup> Einschließlich "Einpendler aus dem Ausland" sowie Beschäftigte mit unbekanntem Wohnsitz.

<sup>3)</sup> Wohnortregionen, aus denen jeweils 500 oder mehr Beschäftigte in die zuvor genannte Arbeitsortregion auspendeln.

4. Sozialversicherungspflichtig Beschäftigte<sup>1)</sup> am Wohnort<sup>2)</sup> in den kreisfreien Städten und Landkreisen Bayerns  
am 30. Juni 2021 nach Lage des Arbeitsortes sowie Altersgruppen und Geschlecht

Schl.- Nr.	Lage des Wohnortes ----- Lage des Arbeitsortes	Beschäftigte <sup>1)</sup>			davon im Alter von ... Jahren					
		Ins- gesamt	männ- lich	weib- lich	unter 30		30 bis unter 40		40 oder mehr	
					männ- lich	weib- lich	männ- lich	weib- lich	männ- lich	weib- lich
<b>Regierungsbezirk Oberbayern</b>										
<b>09 161</b>	<b>Ingolstadt (Krfr.St.).....</b>	<b>62.991</b>	<b>36.370</b>	<b>26.621</b>	<b>7.887</b>	<b>6.101</b>	<b>10.519</b>	<b>7.114</b>	<b>17.964</b>	<b>13.406</b>
	mit Arbeitsort im/in									
09 161	Ingolstadt (Krfr.St.).....	41.169	22.783	18.386	4.749	4.037	6.516	4.693	11.518	9.656
	anderen Regionen 2).....	21.822	13.587	8.235	3.138	2.064	4.003	2.421	6.446	3.750
	dar.: 3)									
09 162	München, Landeshauptstadt.....	2.920	1.554	1.366	416	408	433	415	705	543
09 176	Eichstätt (Lkr).....	7.061	4.312	2.749	1.016	635	1.394	770	1.902	1.344
09 184	München (Lkr).....	706	454	252	117	60	151	89	186	103
09 185	Neuburg-Schrobenhausen (Lkr).....	1.800	1.181	619	234	129	295	179	652	311
09 186	Pfaffenhofen a.d.Ilm (Lkr).....	3.619	2.418	1.201	548	259	676	333	1.194	609
09 273	Kelheim (Lkr).....	595	464	131	60	28	95	33	309	70
<b>09 162</b>	<b>München, Landeshauptstadt.....</b>	<b>657.749</b>	<b>342.555</b>	<b>315.194</b>	<b>68.470</b>	<b>65.416</b>	<b>104.508</b>	<b>92.255</b>	<b>169.577</b>	<b>157.523</b>
	mit Arbeitsort im/in									
09 162	München, Landeshauptstadt.....	471.810	229.542	242.268	47.472	50.598	69.364	68.487	112.706	123.183
	anderen Regionen 2).....	185.939	113.013	72.926	20.998	14.818	35.144	23.768	56.871	34.340
	dar.: 3)									
02 000	Hamburg, Freie und Hansestadt.....	2.204	1.289	915	261	234	466	319	562	362
03 241	Region Hannover.....	585	386	199	59	38	90	61	237	100
05 111	Düsseldorf, Stadt.....	1.971	1.093	878	227	219	378	339	488	320
05 315	Köln, Stadt.....	1.693	901	792	193	188	305	288	403	316
06 412	Frankfurt am Main, Stadt.....	3.435	2.122	1.313	310	269	753	518	1.059	526
06 434	Hochtaunuskreis (Lkr).....	1.376	794	582	157	184	342	262	295	136
06 436	Main-Taunus-Kreis (Lkr).....	615	397	218	50	46	152	78	195	94
06 438	Offenbach (Lkr).....	521	295	226	44	22	94	84	157	120
08 111	Stuttgart, Landeshauptstadt.....	1.507	944	563	166	123	342	222	436	218
08 116	Esslingen (Lkr).....	563	454	109	70	24	160	45	224	40
08 118	Ludwigsburg (Lkr).....	553	400	153	66	47	172	64	162	42
09 161	Ingolstadt (Krfr.St.).....	1.775	1.212	563	117	85	531	262	564	216
09 163	Rosenheim (Krfr.St.).....	1.136	462	674	95	175	153	276	214	223
09 173	Bad Tölz-Wolfratshausen (Lkr).....	1.695	1.088	607	156	102	338	201	594	304
09 174	Dachau (Lkr).....	5.890	4.022	1.868	799	357	1.157	537	2.066	974
09 175	Ebersberg (Lkr).....	5.816	3.780	2.036	730	413	935	505	2.115	1.118
09 177	Erding (Lkr).....	3.004	1.844	1.160	288	221	506	309	1.050	630
09 178	Freising (Lkr).....	9.457	5.635	3.822	872	643	1.595	1.169	3.168	2.010
09 179	Fürstenfeldbruck (Lkr).....	7.739	4.956	2.783	984	532	1.352	754	2.620	1.497
09 181	Landsberg am Lech (Lkr).....	1.099	690	409	121	94	237	151	332	164
09 182	Miesbach (Lkr).....	2.090	1.126	964	151	132	387	352	588	480
09 184	München (Lkr).....	80.247	47.247	33.000	9.103	6.465	14.321	10.276	23.823	16.259
09 186	Pfaffenhofen a.d.Ilm (Lkr).....	1.256	877	379	118	68	232	148	527	163
09 187	Rosenheim (Lkr).....	1.384	822	562	135	101	226	198	461	263
09 188	Starnberg (Lkr).....	8.777	5.438	3.339	987	679	1.914	1.075	2.537	1.585
09 190	Weilheim-Schongau (Lkr).....	1.464	762	702	109	124	291	282	362	296
09 274	Landshut (Lkr).....	571	386	185	61	22	113	59	212	104
09 362	Regensburg (Krfr.St.).....	778	465	313	71	58	156	97	238	158
09 564	Nürnberg (Krfr.St.).....	1.656	959	697	187	163	287	224	485	310
09 761	Augsburg (Krfr.St.).....	1.800	1.056	744	156	159	308	251	592	334
09 771	Aichach-Friedberg (Lkr).....	585	383	202	69	44	101	69	213	89
09 772	Augsburg (Lkr).....	596	422	174	77	38	145	65	200	71
11 000	Berlin, Stadt.....	4.893	2.834	2.059	872	656	1.042	808	920	595

4. Sozialversicherungspflichtig Beschäftigte<sup>1)</sup> am Wohnort<sup>2)</sup> in den kreisfreien Städten und Landkreisen Bayerns  
am 30. Juni 2021 nach Lage des Arbeitsortes sowie Altersgruppen und Geschlecht

Schl.- Nr.	Lage des Wohnortes ----- Lage des Arbeitsortes	Beschäftigte <sup>1)</sup>			davon im Alter von ... Jahren					
		Ins- gesamt	männ- lich	weib- lich	unter 30		30 bis unter 40		40 oder mehr	
					männ- lich	weib- lich	männ- lich	weib- lich	männ- lich	weib- lich
<b>09 163</b>	<b>Rosenheim (Krfr.St).....</b>	<b>27.116</b>	<b>14.320</b>	<b>12.796</b>	<b>3.491</b>	<b>3.161</b>	<b>3.712</b>	<b>2.949</b>	<b>7.117</b>	<b>6.686</b>
	mit Arbeitsort im/in									
09 163	Rosenheim (Krfr.St).....	11.690	5.267	6.423	1.443	1.491	1.264	1.355	2.560	3.577
	anderen Regionen 2).....	15.426	9.053	6.373	2.048	1.670	2.448	1.594	4.557	3.109
	dar.: 3)									
09 162	München, Landeshauptstadt.....	2.906	1.631	1.275	343	362	442	351	846	562
09 184	München (Lkr).....	777	518	259	97	76	139	77	282	106
09 187	Rosenheim (Lkr).....	8.723	4.930	3.793	1.157	937	1.335	856	2.438	2.000
<b>09 171</b>	<b>Altötting (Lkr).....</b>	<b>47.428</b>	<b>26.687</b>	<b>20.741</b>	<b>6.025</b>	<b>4.666</b>	<b>5.879</b>	<b>4.287</b>	<b>14.783</b>	<b>11.788</b>
	mit Arbeitsort im/in									
09 171	Altötting (Lkr).....	31.507	17.465	14.042	4.009	2.903	3.669	2.760	9.787	8.379
	anderen Regionen 2).....	15.921	9.222	6.699	2.016	1.763	2.210	1.527	4.996	3.409
	dar.: 3)									
09 162	München, Landeshauptstadt.....	1.558	854	704	182	205	198	182	474	317
09 183	Mühldorf a.Inn (Lkr).....	4.934	2.572	2.362	658	615	577	499	1.337	1.248
09 189	Traunstein (Lkr).....	4.095	2.518	1.577	537	413	706	358	1.275	806
09 277	Rottal-Inn (Lkr).....	1.478	763	715	177	204	164	175	422	336
<b>09 172</b>	<b>Berchtesgadener Land (Lkr).....</b>	<b>37.695</b>	<b>19.282</b>	<b>18.413</b>	<b>4.881</b>	<b>4.086</b>	<b>4.494</b>	<b>3.700</b>	<b>9.907</b>	<b>10.627</b>
	mit Arbeitsort im/in									
09 172	Berchtesgadener Land (Lkr).....	29.735	14.573	15.162	3.868	3.185	3.329	2.940	7.376	9.037
	anderen Regionen 2).....	7.960	4.709	3.251	1.013	901	1.165	760	2.531	1.590
	dar.: 3)									
09 162	München, Landeshauptstadt.....	935	491	444	112	123	122	106	257	215
09 189	Traunstein (Lkr).....	4.133	2.500	1.633	591	497	620	339	1.289	797
<b>09 173</b>	<b>Bad Tölz-Wolfratshausen (Lkr).....</b>	<b>53.177</b>	<b>27.476</b>	<b>25.701</b>	<b>6.199</b>	<b>5.116</b>	<b>6.289</b>	<b>5.421</b>	<b>14.988</b>	<b>15.164</b>
	mit Arbeitsort im/in									
09 173	Bad Tölz-Wolfratshausen (Lkr).....	28.121	13.751	14.370	3.702	2.612	3.231	2.753	6.818	9.005
	anderen Regionen 2).....	25.056	13.725	11.331	2.497	2.504	3.058	2.668	8.170	6.159
	dar.: 3)									
09 162	München, Landeshauptstadt.....	8.339	4.540	3.799	793	768	911	925	2.836	2.106
09 180	Garmisch-Partenkirchen (Lkr).....	632	241	391	55	114	55	92	131	185
09 182	Miesbach (Lkr).....	2.885	1.488	1.397	359	358	354	306	775	733
09 184	München (Lkr).....	4.394	2.519	1.875	359	380	564	421	1.596	1.074
09 188	Starnberg (Lkr).....	1.530	702	828	136	181	158	183	408	464
09 190	Weilheim-Schongau (Lkr).....	3.296	1.649	1.647	371	408	450	420	828	819
<b>09 174</b>	<b>Dachau (Lkr).....</b>	<b>71.590</b>	<b>38.541</b>	<b>33.049</b>	<b>8.215</b>	<b>6.646</b>	<b>9.114</b>	<b>7.453</b>	<b>21.212</b>	<b>18.950</b>
	mit Arbeitsort im/in									
09 174	Dachau (Lkr).....	24.505	10.743	13.762	2.992	2.428	2.439	2.755	5.312	8.579
	anderen Regionen 2).....	47.085	27.798	19.287	5.223	4.218	6.675	4.698	15.900	10.371
	dar.: 3)									
09 162	München, Landeshauptstadt.....	28.919	16.611	12.308	3.151	2.762	3.885	2.955	9.575	6.591
09 178	Freising (Lkr).....	1.698	994	704	198	157	248	167	548	380
09 179	Fürstenfeldbruck (Lkr).....	2.387	1.256	1.131	267	242	294	247	695	642
09 184	München (Lkr).....	5.773	3.480	2.293	629	449	865	579	1.986	1.265
09 186	Pfaffenhofen a.d.Ilm (Lkr).....	627	364	263	88	67	83	55	193	141
09 188	Starnberg (Lkr).....	627	416	211	67	43	106	56	243	112
09 761	Augsburg (Krfr.St).....	558	351	207	51	46	69	57	231	104
09 771	Aichach-Friedberg (Lkr).....	615	326	289	95	68	71	50	160	171

4. Sozialversicherungspflichtig Beschäftigte<sup>1)</sup> am Wohnort<sup>2)</sup> in den kreisfreien Städten und Landkreisen Bayerns  
am 30. Juni 2021 nach Lage des Arbeitsortes sowie Altersgruppen und Geschlecht

Schl.- Nr.	Lage des Wohnortes ----- Lage des Arbeitsortes	Beschäftigte <sup>1)</sup>			davon im Alter von ... Jahren					
		Ins- gesamt	männ- lich	weib- lich	unter 30		30 bis unter 40		40 oder mehr	
					männ- lich	weib- lich	männ- lich	weib- lich	männ- lich	weib- lich
<b>09 175 Ebersberg (Lkr)</b> .....		<b>64.443</b>	<b>34.198</b>	<b>30.245</b>	<b>7.219</b>	<b>5.784</b>	<b>7.666</b>	<b>6.570</b>	<b>19.313</b>	<b>17.891</b>
mit Arbeitsort im/in										
09 175 Ebersberg (Lkr).....		19.648	9.201	10.447	2.742	1.895	2.010	1.963	4.449	6.589
anderen Regionen 2).....		44.795	24.997	19.798	4.477	3.889	5.656	4.607	14.864	11.302
dar.: 3)										
09 162 München, Landeshauptstadt.....		23.260	12.181	11.079	2.116	2.152	2.721	2.535	7.344	6.392
09 177 Erding (Lkr).....		1.371	741	630	176	147	159	125	406	358
09 178 Freising (Lkr).....		958	613	345	81	46	130	86	402	213
09 184 München (Lkr).....		11.177	6.320	4.857	1.131	858	1.393	1.102	3.796	2.897
09 187 Rosenheim (Lkr).....		1.659	946	713	279	193	216	170	451	350
<b>09 176 Eichstätt (Lkr)</b> .....		<b>57.812</b>	<b>33.142</b>	<b>24.670</b>	<b>7.281</b>	<b>5.639</b>	<b>7.625</b>	<b>5.373</b>	<b>18.236</b>	<b>13.658</b>
mit Arbeitsort im/in										
09 176 Eichstätt (Lkr).....		21.747	10.472	11.275	2.808	2.189	2.467	2.152	5.197	6.934
anderen Regionen 2).....		36.065	22.670	13.395	4.473	3.450	5.158	3.221	13.039	6.724
dar.: 3)										
09 161 Ingolstadt (Krfr.St).....		24.888	16.040	8.848	2.893	2.192	3.663	2.072	9.484	4.584
09 162 München, Landeshauptstadt.....		1.300	692	608	166	190	168	157	358	261
09 185 Neuburg-Schrobenhausen (Lkr).....		1.223	645	578	137	153	143	153	365	272
09 186 Pfaffenhofen a.d.Ilm (Lkr).....		1.854	1.244	610	290	146	278	165	676	299
09 273 Kelheim (Lkr).....		1.026	536	490	154	110	93	100	289	280
09 373 Neumarkt i.d.OPf. (Lkr).....		955	509	446	160	112	122	125	227	209
<b>09 177 Erding (Lkr)</b> .....		<b>64.563</b>	<b>34.520</b>	<b>30.043</b>	<b>7.708</b>	<b>6.600</b>	<b>7.528</b>	<b>6.397</b>	<b>19.284</b>	<b>17.046</b>
mit Arbeitsort im/in										
09 177 Erding (Lkr).....		25.189	11.450	13.739	3.221	2.833	2.434	2.515	5.795	8.391
anderen Regionen 2).....		39.374	23.070	16.304	4.487	3.767	5.094	3.882	13.489	8.655
dar.: 3)										
09 162 München, Landeshauptstadt.....		13.915	7.848	6.067	1.443	1.417	1.734	1.452	4.671	3.198
09 175 Ebersberg (Lkr).....		4.478	2.387	2.091	656	524	535	451	1.196	1.116
09 178 Freising (Lkr).....		6.403	3.918	2.485	636	485	826	626	2.456	1.374
09 183 Mühldorf a.Inn (Lkr).....		1.132	659	473	183	126	126	103	350	244
09 184 München (Lkr).....		6.321	3.697	2.624	643	585	813	594	2.241	1.445
09 261 Landshut (Krfr.St).....		711	305	406	79	121	71	101	155	184
09 274 Landshut (Lkr).....		1.193	750	443	207	101	190	108	353	234
<b>09 178 Freising (Lkr)</b> .....		<b>86.309</b>	<b>47.776</b>	<b>38.533</b>	<b>10.806</b>	<b>8.364</b>	<b>11.650</b>	<b>8.791</b>	<b>25.320</b>	<b>21.378</b>
mit Arbeitsort im/in										
09 178 Freising (Lkr).....		36.937	18.728	18.209	4.688	3.470	4.297	3.695	9.743	11.044
anderen Regionen 2).....		49.372	29.048	20.324	6.118	4.894	7.353	5.096	15.577	10.334
dar.: 3)										
09 161 Ingolstadt (Krfr.St).....		619	436	183	74	51	138	45	224	87
09 162 München, Landeshauptstadt.....		19.579	11.162	8.417	2.296	2.077	2.702	2.138	6.164	4.202
09 174 Dachau (Lkr).....		1.285	752	533	175	101	170	117	407	315
09 175 Ebersberg (Lkr).....		664	446	218	70	48	105	65	271	105
09 177 Erding (Lkr).....		4.485	2.345	2.140	489	435	673	479	1.183	1.226
09 184 München (Lkr).....		9.649	5.647	4.002	1.150	946	1.437	985	3.060	2.071
09 186 Pfaffenhofen a.d.Ilm (Lkr).....		1.769	1.060	709	251	159	253	175	556	375
09 261 Landshut (Krfr.St).....		1.110	485	625	153	174	109	143	223	308
09 273 Kelheim (Lkr).....		863	523	340	158	106	116	69	249	165
09 274 Landshut (Lkr).....		1.393	847	546	253	133	195	125	399	288



4. Sozialversicherungspflichtig Beschäftigte<sup>1)</sup> am Wohnort<sup>2)</sup> in den kreisfreien Städten und Landkreisen Bayerns  
am 30. Juni 2021 nach Lage des Arbeitsortes sowie Altersgruppen und Geschlecht

Schl.- Nr.	Lage des Wohnortes ----- Lage des Arbeitsortes	Beschäftigte <sup>1)</sup>			davon im Alter von ... Jahren					
		Ins- gesamt	männ- lich	weib- lich	unter 30		30 bis unter 40		40 oder mehr	
					männ- lich	weib- lich	männ- lich	weib- lich	männ- lich	weib- lich
<b>09 179 Fürstenfeldbruck (Lkr).....</b>		<b>93.655</b>	<b>49.551</b>	<b>44.104</b>	<b>10.180</b>	<b>8.292</b>	<b>11.372</b>	<b>9.530</b>	<b>27.999</b>	<b>26.282</b>
mit Arbeitsort im/in										
09 179 Fürstenfeldbruck (Lkr).....		30.490	13.635	16.855	3.716	2.903	3.032	3.185	6.887	10.767
anderen Regionen 2).....		63.165	35.916	27.249	6.464	5.389	8.340	6.345	21.112	15.515
dar.: 3)										
09 162 München, Landeshauptstadt.....		37.721	20.033	17.688	3.671	3.557	4.521	3.988	11.841	10.143
09 174 Dachau (Lkr).....		2.710	1.607	1.103	314	232	388	254	905	617
09 178 Freising (Lkr).....		892	595	297	101	45	140	70	354	182
09 181 Landsberg am Lech (Lkr).....		882	518	364	121	68	115	88	282	208
09 184 München (Lkr).....		7.405	4.537	2.868	739	500	1.070	697	2.728	1.671
09 188 Starnberg (Lkr).....		4.919	2.852	2.067	553	366	768	515	1.531	1.186
09 761 Augsburg (Krfr.St).....		664	418	246	60	59	92	55	266	132
<b>09 180 Garmisch-Partenkirchen (Lkr).....</b>		<b>34.413</b>	<b>16.930</b>	<b>17.483</b>	<b>3.986</b>	<b>3.611</b>	<b>3.721</b>	<b>3.548</b>	<b>9.223</b>	<b>10.324</b>
mit Arbeitsort im/in										
09 180 Garmisch-Partenkirchen (Lkr).....		24.323	10.938	13.385	2.758	2.638	2.397	2.618	5.783	8.129
anderen Regionen 2).....		10.090	5.992	4.098	1.228	973	1.324	930	3.440	2.195
dar.: 3)										
09 162 München, Landeshauptstadt.....		2.420	1.352	1.068	252	239	294	250	806	579
09 173 Bad Tölz-Wolfratshausen (Lkr).....		830	501	329	121	81	105	75	275	173
09 184 München (Lkr).....		575	393	182	70	40	82	42	241	100
09 190 Weilheim-Schongau (Lkr).....		3.123	1.782	1.341	446	354	379	276	957	711
<b>09 181 Landsberg am Lech (Lkr).....</b>		<b>49.322</b>	<b>26.052</b>	<b>23.270</b>	<b>5.869</b>	<b>4.512</b>	<b>5.618</b>	<b>4.662</b>	<b>14.565</b>	<b>14.096</b>
mit Arbeitsort im/in										
09 181 Landsberg am Lech (Lkr).....		23.413	11.059	12.354	3.262	2.359	2.428	2.273	5.369	7.722
anderen Regionen 2).....		25.909	14.993	10.916	2.607	2.153	3.190	2.389	9.196	6.374
dar.: 3)										
09 162 München, Landeshauptstadt.....		7.073	3.892	3.181	560	612	769	668	2.563	1.901
09 179 Fürstenfeldbruck (Lkr).....		1.777	930	847	186	158	200	191	544	498
09 184 München (Lkr).....		1.528	991	537	120	84	177	126	694	327
09 188 Starnberg (Lkr).....		3.292	1.844	1.448	261	222	434	309	1.149	917
09 190 Weilheim-Schongau (Lkr).....		2.546	1.373	1.173	333	263	305	238	735	672
09 761 Augsburg (Krfr.St).....		1.715	969	746	178	180	207	138	584	428
09 772 Augsburg (Lkr).....		1.361	760	601	193	124	195	175	372	302
09 777 Ostallgäu (Lkr).....		1.097	664	433	180	109	156	92	328	232
09 778 Unterallgäu (Lkr).....		734	476	258	107	63	131	57	238	138
<b>09 182 Miesbach (Lkr).....</b>		<b>41.034</b>	<b>20.957</b>	<b>20.077</b>	<b>4.688</b>	<b>3.954</b>	<b>4.610</b>	<b>4.205</b>	<b>11.659</b>	<b>11.918</b>
mit Arbeitsort im/in										
09 182 Miesbach (Lkr).....		23.666	11.146	12.520	2.965	2.436	2.449	2.428	5.732	7.656
anderen Regionen 2).....		17.368	9.811	7.557	1.723	1.518	2.161	1.777	5.927	4.262
dar.: 3)										
09 162 München, Landeshauptstadt.....		7.026	3.761	3.265	595	663	794	741	2.372	1.861
09 163 Rosenheim (Krfr.St).....		528	299	229	66	59	63	57	170	113
09 173 Bad Tölz-Wolfratshausen (Lkr).....		1.621	819	802	212	158	202	174	405	470
09 184 München (Lkr).....		3.364	1.946	1.418	323	266	434	332	1.189	820
09 187 Rosenheim (Lkr).....		1.335	776	559	198	135	191	153	387	271
<b>09 183 Mühldorf a. Inn (Lkr).....</b>		<b>50.359</b>	<b>28.014</b>	<b>22.345</b>	<b>6.661</b>	<b>5.181</b>	<b>6.343</b>	<b>4.581</b>	<b>15.010</b>	<b>12.583</b>
mit Arbeitsort im/in										
09 183 Mühldorf a. Inn (Lkr).....		29.382	15.419	13.963	4.103	2.965	3.437	2.644	7.879	8.354

4. Sozialversicherungspflichtig Beschäftigte<sup>1)</sup> am Wohnort<sup>2)</sup> in den kreisfreien Städten und Landkreisen Bayerns  
am 30. Juni 2021 nach Lage des Arbeitsortes sowie Altersgruppen und Geschlecht

Schl.- Nr.	Lage des Wohnortes ----- Lage des Arbeitsortes	Beschäftigte <sup>1)</sup>			davon im Alter von ... Jahren					
		Ins- gesamt	männ- lich	weib- lich	unter 30		30 bis unter 40		40 oder mehr	
					männ- lich	weib- lich	männ- lich	weib- lich	männ- lich	weib- lich
	noch: Mühldorf a. Inn (Lkr)									
	anderen Regionen 2).....	20.977	12.595	8.382	2.558	2.216	2.906	1.937	7.131	4.229
	dar.: 3)									
09 162	München, Landeshauptstadt.....	4.529	2.751	1.778	463	457	589	396	1.699	925
09 171	Altötting (Lkr).....	3.631	2.135	1.496	544	395	526	362	1.065	739
09 175	Ebersberg (Lkr).....	1.051	601	450	117	131	137	86	347	233
09 177	Erding (Lkr).....	1.652	850	802	167	217	191	182	492	403
09 184	München (Lkr).....	1.199	820	379	136	93	188	97	496	189
09 187	Rosenheim (Lkr).....	2.254	1.123	1.131	256	334	264	219	603	578
09 189	Traunstein (Lkr).....	903	611	292	145	92	143	74	323	126
09 274	Landshut (Lkr).....	1.189	690	499	137	122	176	102	377	275
09 277	Rottal-Inn (Lkr).....	784	472	312	114	85	122	80	236	147
<b>09 184</b>	<b>München (Lkr).....</b>	<b>149.589</b>	<b>78.809</b>	<b>70.780</b>	<b>15.624</b>	<b>12.846</b>	<b>18.644</b>	<b>15.979</b>	<b>44.541</b>	<b>41.955</b>
	mit Arbeitsort im/in									
09 184	München (Lkr).....	52.554	26.770	25.784	5.788	4.345	6.433	5.546	14.549	15.893
	anderen Regionen 2).....	97.035	52.039	44.996	9.836	8.501	12.211	10.433	29.992	26.062
	dar.: 3)									
06 412	Frankfurt am Main, Stadt.....	677	440	237	54	35	87	54	299	148
09 162	München, Landeshauptstadt.....	70.324	35.366	34.958	6.740	6.630	8.165	7.852	20.461	20.476
09 173	Bad Tölz-Wolfratshausen (Lkr).....	863	518	345	123	57	124	83	271	205
09 174	Dachau (Lkr).....	1.127	730	397	149	68	188	112	393	217
09 175	Ebersberg (Lkr).....	2.757	1.600	1.157	381	230	349	244	870	683
09 177	Erding (Lkr).....	1.020	609	411	124	80	168	93	317	238
09 178	Freising (Lkr).....	3.156	1.825	1.331	334	208	439	331	1.052	792
09 179	Fürstenfeldbruck (Lkr).....	1.220	798	422	156	80	188	101	454	241
09 182	Miesbach (Lkr).....	1.188	602	586	103	82	138	184	361	320
09 187	Rosenheim (Lkr).....	604	328	276	63	60	89	70	176	146
09 188	Starnberg (Lkr).....	1.933	1.107	826	226	147	277	177	604	502
11 000	Berlin, Stadt.....	762	466	296	132	100	132	87	202	109
<b>09 185</b>	<b>Neuburg-Schrobenhausen (Lkr).....</b>	<b>43.547</b>	<b>24.365</b>	<b>19.182</b>	<b>5.424</b>	<b>4.444</b>	<b>5.608</b>	<b>4.116</b>	<b>13.333</b>	<b>10.622</b>
	mit Arbeitsort im/in									
09 185	Neuburg-Schrobenhausen (Lkr).....	21.015	10.660	10.355	2.710	2.168	2.288	1.950	5.662	6.237
	anderen Regionen 2).....	22.532	13.705	8.827	2.714	2.276	3.320	2.166	7.671	4.385
	dar.: 3)									
09 161	Ingolstadt (Krfr.St).....	8.567	5.565	3.002	993	779	1.347	763	3.225	1.460
09 162	München, Landeshauptstadt.....	1.555	913	642	173	193	213	171	527	278
09 176	Eichstätt (Lkr).....	1.838	1.114	724	226	203	332	198	556	323
09 186	Pfaffenhofen a.d.Ilm (Lkr).....	3.147	1.702	1.445	382	337	424	325	896	783
09 761	Augsburg (Krfr.St).....	713	327	386	61	77	65	95	201	214
09 771	Aichach-Friedberg (Lkr).....	1.243	597	646	155	196	150	148	292	302
09 779	Donau-Ries (Lkr).....	1.653	891	762	225	195	193	161	473	406
<b>09 186</b>	<b>Pfaffenhofen a. d. Ilm (Lkr).....</b>	<b>58.266</b>	<b>32.687</b>	<b>25.579</b>	<b>7.039</b>	<b>5.653</b>	<b>7.843</b>	<b>5.915</b>	<b>17.805</b>	<b>14.011</b>
	mit Arbeitsort im/in									
09 186	Pfaffenhofen a.d.Ilm (Lkr).....	23.236	11.425	11.811	3.046	2.351	2.596	2.378	5.783	7.082
	anderen Regionen 2).....	35.030	21.262	13.768	3.993	3.302	5.247	3.537	12.022	6.929
	dar.: 3)									
09 161	Ingolstadt (Krfr.St).....	11.040	6.644	4.396	1.247	1.074	1.731	1.103	3.666	2.219
09 162	München, Landeshauptstadt.....	8.539	5.132	3.407	926	849	1.151	856	3.055	1.702
09 174	Dachau (Lkr).....	1.191	582	609	114	125	148	153	320	331
09 176	Eichstätt (Lkr).....	2.092	1.286	806	246	179	383	236	657	391

4. Sozialversicherungspflichtig Beschäftigte<sup>1)</sup> am Wohnort<sup>2)</sup> in den kreisfreien Städten und Landkreisen Bayerns  
am 30. Juni 2021 nach Lage des Arbeitsortes sowie Altersgruppen und Geschlecht

Schl.- Nr.	Lage des Wohnortes ----- Lage des Arbeitsortes	Beschäftigte <sup>1)</sup>			davon im Alter von ... Jahren					
		Ins- gesamt	männ- lich	weib- lich	unter 30		30 bis unter 40		40 oder mehr	
					männ- lich	weib- lich	männ- lich	weib- lich	männ- lich	weib- lich
noch: Pfaffenhofen a. d. Ilm (Lkr)										
09 178	Freising (Lkr).....	2.299	1.278	1.021	267	228	303	260	708	533
09 184	München (Lkr).....	1.978	1.259	719	198	159	310	204	751	356
09 185	Neuburg-Schrobenhausen (Lkr).....	1.761	1.040	721	247	173	243	182	550	366
09 273	Kelheim (Lkr).....	1.319	784	535	165	132	188	122	431	281
<b>09 187</b>	<b>Rosenheim (Lkr).....</b>	<b>106.531</b>	<b>55.421</b>	<b>51.110</b>	<b>12.936</b>	<b>10.726</b>	<b>12.404</b>	<b>10.338</b>	<b>30.081</b>	<b>30.046</b>
mit Arbeitsort im/in										
09 187	Rosenheim (Lkr).....	59.344	29.747	29.597	7.988	5.820	6.725	5.680	15.034	18.097
anderen Regionen 2).....		47.187	25.674	21.513	4.948	4.906	5.679	4.658	15.047	11.949
dar.: 3)										
09 162	München, Landeshauptstadt.....	9.719	5.438	4.281	861	938	1.165	1.002	3.412	2.341
09 163	Rosenheim (Krfr.St.).....	17.217	7.870	9.347	1.874	2.162	1.713	1.838	4.283	5.347
09 175	Ebersberg (Lkr).....	2.690	1.350	1.340	325	331	298	295	727	714
09 182	Miesbach (Lkr).....	2.620	1.442	1.178	271	278	385	312	786	588
09 183	Mühlldorf a.Inn (Lkr).....	1.086	621	465	158	116	147	92	316	257
09 184	München (Lkr).....	4.270	2.792	1.478	362	287	604	325	1.826	866
09 189	Traunstein (Lkr).....	2.598	1.544	1.054	381	268	430	256	733	530
<b>09 188</b>	<b>Starnberg (Lkr).....</b>	<b>51.637</b>	<b>26.345</b>	<b>25.292</b>	<b>5.174</b>	<b>4.187</b>	<b>5.647</b>	<b>4.939</b>	<b>15.524</b>	<b>16.166</b>
mit Arbeitsort im/in										
09 188	Starnberg (Lkr).....	20.569	9.350	11.219	2.333	1.798	2.206	2.085	4.811	7.336
anderen Regionen 2).....		31.068	16.995	14.073	2.841	2.389	3.441	2.854	10.713	8.830
dar.: 3)										
09 162	München, Landeshauptstadt.....	16.773	8.766	8.007	1.438	1.387	1.713	1.605	5.615	5.015
09 173	Bad Tölz-Wolfratshausen (Lkr).....	715	417	298	95	56	93	53	229	189
09 179	Fürstenfeldbruck (Lkr).....	2.054	1.042	1.012	225	163	241	194	576	655
09 181	Landsberg am Lech (Lkr).....	558	327	231	67	34	79	44	181	153
09 184	München (Lkr).....	4.532	2.499	2.033	389	308	513	420	1.597	1.305
09 190	Weilheim-Schongau (Lkr).....	1.163	569	594	116	101	124	118	329	375
<b>09 189</b>	<b>Traunstein (Lkr).....</b>	<b>72.620</b>	<b>38.626</b>	<b>33.994</b>	<b>9.337</b>	<b>7.600</b>	<b>8.714</b>	<b>6.718</b>	<b>20.575</b>	<b>19.676</b>
mit Arbeitsort im/in										
09 189	Traunstein (Lkr).....	54.309	28.624	25.685	7.360	5.566	6.439	4.839	14.825	15.280
anderen Regionen 2).....		18.311	10.002	8.309	1.977	2.034	2.275	1.879	5.750	4.396
dar.: 3)										
09 162	München, Landeshauptstadt.....	2.425	1.287	1.138	249	306	294	243	744	589
09 163	Rosenheim (Krfr.St.).....	1.145	554	591	113	155	131	132	310	304
09 171	Altötting (Lkr).....	2.087	1.241	846	306	241	273	199	662	406
09 172	Berchtesgadener Land (Lkr).....	2.796	1.397	1.399	313	337	308	314	776	748
09 183	Mühlldorf a.Inn (Lkr).....	852	522	330	104	100	116	82	302	148
09 184	München (Lkr).....	676	462	214	74	40	107	45	281	129
09 187	Rosenheim (Lkr).....	4.790	2.291	2.499	428	540	530	553	1.333	1.406
<b>09 190</b>	<b>Weilheim-Schongau (Lkr).....</b>	<b>56.665</b>	<b>29.906</b>	<b>26.759</b>	<b>7.084</b>	<b>5.675</b>	<b>6.674</b>	<b>5.457</b>	<b>16.148</b>	<b>15.627</b>
mit Arbeitsort im/in										
09 190	Weilheim-Schongau (Lkr).....	34.609	17.546	17.063	4.569	3.391	3.894	3.319	9.083	10.353
anderen Regionen 2).....		22.056	12.360	9.696	2.515	2.284	2.780	2.138	7.065	5.274
dar.: 3)										
09 162	München, Landeshauptstadt.....	5.303	3.079	2.224	516	508	688	538	1.875	1.178
09 173	Bad Tölz-Wolfratshausen (Lkr).....	1.955	1.119	836	270	170	241	165	608	501
09 180	Garmisch-Partenkirchen (Lkr).....	2.262	867	1.395	208	368	182	300	477	727
09 181	Landsberg am Lech (Lkr).....	1.941	1.183	758	298	208	311	155	574	395

4. Sozialversicherungspflichtig Beschäftigte<sup>1)</sup> am Wohnort<sup>2)</sup> in den kreisfreien Städten und Landkreisen Bayerns  
am 30. Juni 2021 nach Lage des Arbeitsortes sowie Altersgruppen und Geschlecht

Schl.- Nr.	Lage des Wohnortes ----- Lage des Arbeitsortes	Beschäftigte <sup>1)</sup>			davon im Alter von ... Jahren					
					unter 30		30 bis unter 40		40 oder mehr	
		Ins- gesamt	männ- lich	weib- lich	männ- lich	weib- lich	männ- lich	weib- lich	männ- lich	weib- lich
noch: Weilheim-Schongau (Lkr)										
09 184	München (Lkr).....	1.298	827	471	141	84	165	123	521	264
09 188	Starnberg (Lkr).....	3.557	1.613	1.944	311	405	373	415	929	1.124
09 777	Ostallgäu (Lkr).....	1.512	889	623	279	195	200	120	410	308
<b>Regierungsbezirk Niederbayern</b>										
<b>09 261</b>	<b>Landshut (Krfr.St).....</b>	<b>30.975</b>	<b>16.798</b>	<b>14.177</b>	<b>3.877</b>	<b>3.360</b>	<b>4.463</b>	<b>3.214</b>	<b>8.458</b>	<b>7.603</b>
mit Arbeitsort im/in										
09 261	Landshut (Krfr.St).....	13.699	5.740	7.959	1.524	1.753	1.457	1.611	2.759	4.595
anderen Regionen 2).....										
dar.: 3)										
09 162	München, Landeshauptstadt.....	2.585	1.514	1.071	307	303	395	302	812	466
09 177	Erding (Lkr).....	908	524	384	81	88	139	84	304	212
09 178	Freising (Lkr).....	2.008	1.330	678	224	154	358	162	748	362
09 184	München (Lkr).....	639	418	221	73	59	107	66	238	96
09 274	Landshut (Lkr).....	6.888	4.349	2.539	1.018	614	1.234	624	2.097	1.301
09 279	Dingolfing-Landau (Lkr).....	1.123	791	332	182	78	190	86	419	168
<b>09 262</b>	<b>Passau (Krfr.St).....</b>	<b>19.656</b>	<b>10.400</b>	<b>9.256</b>	<b>2.829</b>	<b>2.317</b>	<b>2.668</b>	<b>2.067</b>	<b>4.903</b>	<b>4.872</b>
mit Arbeitsort im/in										
09 262	Passau (Krfr.St).....	12.761	6.032	6.729	1.716	1.490	1.500	1.466	2.816	3.773
anderen Regionen 2).....										
dar.: 3)										
09 162	München, Landeshauptstadt.....	638	333	305	161	172	90	69	82	64
09 275	Passau (Lkr).....	3.414	2.268	1.146	485	253	607	276	1.176	617
<b>09 263</b>	<b>Straubing (Krfr.St).....</b>	<b>19.956</b>	<b>10.997</b>	<b>8.959</b>	<b>2.609</b>	<b>2.058</b>	<b>2.749</b>	<b>1.889</b>	<b>5.639</b>	<b>5.012</b>
mit Arbeitsort im/in										
09 263	Straubing (Krfr.St).....	11.762	5.694	6.068	1.411	1.339	1.391	1.183	2.892	3.546
anderen Regionen 2).....										
dar.: 3)										
09 271	Deggendorf (Lkr).....	508	320	188	63	49	105	47	152	92
09 278	Straubing-Bogen (Lkr).....	3.195	1.948	1.247	532	316	497	287	919	644
09 279	Dingolfing-Landau (Lkr).....	965	753	212	127	48	174	50	452	114
09 362	Regensburg (Krfr.St).....	966	573	393	107	90	132	93	334	210
<b>09 271</b>	<b>Deggendorf (Lkr).....</b>	<b>51.372</b>	<b>28.483</b>	<b>22.889</b>	<b>6.965</b>	<b>5.460</b>	<b>6.393</b>	<b>4.800</b>	<b>15.125</b>	<b>12.629</b>
mit Arbeitsort im/in										
09 271	Deggendorf (Lkr).....	34.709	17.985	16.724	4.784	3.726	3.946	3.306	9.255	9.692
anderen Regionen 2).....										
dar.: 3)										
09 162	München, Landeshauptstadt.....	819	496	323	128	121	119	89	249	113
09 262	Passau (Krfr.St).....	1.049	511	538	103	138	140	134	268	266
09 263	Straubing (Krfr.St).....	1.208	636	572	148	198	161	136	327	238
09 275	Passau (Lkr).....	1.895	1.021	874	272	249	249	197	500	428
09 276	Regen (Lkr).....	1.291	787	504	191	145	223	100	373	259
09 277	Rottal-Inn (Lkr).....	522	323	199	68	51	72	53	183	95
09 278	Straubing-Bogen (Lkr).....	1.538	838	700	191	172	219	193	428	335
09 279	Dingolfing-Landau (Lkr).....	3.623	2.775	848	427	220	518	190	1.830	438
09 362	Regensburg (Krfr.St).....	709	424	285	78	87	84	58	262	140

4. Sozialversicherungspflichtig Beschäftigte<sup>1)</sup> am Wohnort<sup>2)</sup> in den kreisfreien Städten und Landkreisen Bayerns  
am 30. Juni 2021 nach Lage des Arbeitsortes sowie Altersgruppen und Geschlecht

Schl.- Nr.	Lage des Wohnortes ----- Lage des Arbeitsortes	Beschäftigte <sup>1)</sup>			davon im Alter von ... Jahren					
		Ins- gesamt	männ- lich	weib- lich	unter 30		30 bis unter 40		40 oder mehr	
					männ- lich	weib- lich	männ- lich	weib- lich	männ- lich	weib- lich
<b>09 272</b>	<b>Freyung-Grafenau (Lkr).....</b>	<b>32.430</b>	<b>17.677</b>	<b>14.753</b>	<b>4.427</b>	<b>3.536</b>	<b>3.657</b>	<b>2.890</b>	<b>9.593</b>	<b>8.327</b>
	mit Arbeitsort im/in									
09 272	Freyung-Grafenau (Lkr).....	20.427	10.205	10.222	2.854	2.192	2.069	1.874	5.282	6.156
	anderen Regionen 2).....	12.003	7.472	4.531	1.573	1.344	1.588	1.016	4.311	2.171
	dar.: 3)									
09 262	Passau (Krfr.St).....	2.851	1.601	1.250	384	390	387	288	830	572
09 271	Deggendorf (Lkr).....	1.301	824	477	188	147	170	88	466	242
09 275	Passau (Lkr).....	3.963	2.407	1.556	540	433	560	373	1.307	750
09 276	Regen (Lkr).....	1.082	589	493	138	153	130	99	321	241
09 279	Dingolfing-Landau (Lkr).....	518	451	67	64	35	57	10	330	22
<b>09 273</b>	<b>Kelheim (Lkr).....</b>	<b>54.756</b>	<b>31.226</b>	<b>23.530</b>	<b>7.241</b>	<b>5.473</b>	<b>7.232</b>	<b>4.924</b>	<b>16.753</b>	<b>13.133</b>
	mit Arbeitsort im/in									
09 273	Kelheim (Lkr).....	28.441	14.697	13.744	3.850	2.876	3.258	2.594	7.589	8.274
	anderen Regionen 2).....	26.315	16.529	9.786	3.391	2.597	3.974	2.330	9.164	4.859
	dar.: 3)									
09 161	Ingolstadt (Krfr.St).....	3.007	2.334	673	415	201	624	175	1.295	297
09 162	München, Landeshauptstadt.....	2.213	1.503	710	257	218	336	178	910	314
09 176	Eichstätt (Lkr).....	956	578	378	129	94	175	99	274	185
09 178	Freising (Lkr).....	1.091	623	468	126	115	147	115	350	238
09 186	Pfaffenhofen a.d.Ilm (Lkr).....	2.615	1.701	914	391	258	455	199	855	457
09 261	Landshut (Krfr.St).....	529	273	256	81	88	55	51	137	117
09 274	Landshut (Lkr).....	1.071	596	475	115	106	132	118	349	251
09 362	Regensburg (Krfr.St).....	7.435	3.843	3.592	781	952	834	800	2.228	1.840
09 375	Regensburg (Lkr).....	2.747	1.741	1.006	447	228	442	231	852	547
<b>09 274</b>	<b>Landshut (Lkr).....</b>	<b>71.409</b>	<b>39.653</b>	<b>31.756</b>	<b>8.786</b>	<b>6.896</b>	<b>9.002</b>	<b>6.652</b>	<b>21.865</b>	<b>18.208</b>
	mit Arbeitsort im/in									
09 274	Landshut (Lkr).....	30.479	16.953	13.526	4.257	2.818	3.903	2.641	8.793	8.067
	anderen Regionen 2).....	40.930	22.700	18.230	4.529	4.078	5.099	4.011	13.072	10.141
	dar.: 3)									
09 162	München, Landeshauptstadt.....	4.311	2.738	1.573	428	359	611	417	1.699	797
09 177	Erding (Lkr).....	2.606	1.384	1.222	217	245	322	264	845	713
09 178	Freising (Lkr).....	3.969	2.540	1.429	373	283	579	349	1.588	797
09 183	Mühlendorf a.Inn (Lkr).....	819	466	353	119	95	122	87	225	171
09 184	München (Lkr).....	1.367	965	402	114	78	223	95	628	229
09 261	Landshut (Krfr.St).....	16.033	6.480	9.553	1.606	2.044	1.412	1.840	3.462	5.669
09 273	Kelheim (Lkr).....	1.225	803	422	215	125	183	95	405	202
09 278	Straubing-Bogen (Lkr).....	611	306	305	75	53	78	70	153	182
09 279	Dingolfing-Landau (Lkr).....	3.694	2.636	1.058	509	268	551	272	1.576	518
09 362	Regensburg (Krfr.St).....	964	586	378	143	135	121	112	322	131
<b>09 275</b>	<b>Passau (Lkr).....</b>	<b>78.663</b>	<b>42.329</b>	<b>36.334</b>	<b>9.989</b>	<b>8.167</b>	<b>8.977</b>	<b>7.417</b>	<b>23.363</b>	<b>20.750</b>
	mit Arbeitsort im/in									
09 275	Passau (Lkr).....	44.950	23.304	21.646	5.891	4.395	4.888	4.134	12.525	13.117
	anderen Regionen 2).....	33.713	19.025	14.688	4.098	3.772	4.089	3.283	10.838	7.633
	dar.: 3)									
09 162	München, Landeshauptstadt.....	1.034	564	470	122	135	93	93	349	242
09 262	Passau (Krfr.St).....	18.831	9.505	9.326	2.227	2.312	2.076	2.017	5.202	4.997
09 271	Deggendorf (Lkr).....	2.631	1.712	919	379	281	409	246	924	392
09 272	Freyung-Grafenau (Lkr).....	2.657	1.456	1.201	384	327	302	266	770	608
09 277	Rottal-Inn (Lkr).....	2.443	1.350	1.093	269	259	326	269	755	565
09 279	Dingolfing-Landau (Lkr).....	1.443	1.259	184	176	57	172	47	911	80

4. Sozialversicherungspflichtig Beschäftigte<sup>1)</sup> am Wohnort<sup>2)</sup> in den kreisfreien Städten und Landkreisen Bayerns  
am 30. Juni 2021 nach Lage des Arbeitsortes sowie Altersgruppen und Geschlecht

Schl.- Nr.	Lage des Wohnortes ----- Lage des Arbeitsortes	Beschäftigte <sup>1)</sup>			davon im Alter von ... Jahren					
		Ins- gesamt	männ- lich	weib- lich	unter 30		30 bis unter 40		40 oder mehr	
					männ- lich	weib- lich	männ- lich	weib- lich	männ- lich	weib- lich
<b>09 276</b>	<b>Regen (Lkr).....</b>	<b>31.589</b>	<b>17.305</b>	<b>14.284</b>	<b>4.280</b>	<b>3.381</b>	<b>3.829</b>	<b>2.826</b>	<b>9.196</b>	<b>8.077</b>
	mit Arbeitsort im/in									
09 276	Regen (Lkr).....	22.280	11.311	10.969	3.012	2.363	2.532	2.068	5.767	6.538
	anderen Regionen 2).....	9.309	5.994	3.315	1.268	1.018	1.297	758	3.429	1.539
	dar.: 3)									
09 271	Deggendorf (Lkr).....	3.483	2.116	1.367	511	444	487	306	1.118	617
09 272	Freyung-Grafenau (Lkr).....	576	349	227	71	71	96	42	182	114
09 278	Straubing-Bogen (Lkr).....	554	335	219	93	62	82	59	160	98
09 279	Dingolfing-Landau (Lkr).....	700	628	72	75	25	92	21	461	26
09 372	Cham (Lkr).....	1.252	720	532	183	157	154	124	383	251
<b>09 277</b>	<b>Rottal-Inn (Lkr).....</b>	<b>50.201</b>	<b>27.944</b>	<b>22.257</b>	<b>6.882</b>	<b>5.399</b>	<b>5.971</b>	<b>4.458</b>	<b>15.091</b>	<b>12.400</b>
	mit Arbeitsort im/in									
09 277	Rottal-Inn (Lkr).....	30.601	14.806	15.795	4.081	3.568	3.080	2.969	7.645	9.258
	anderen Regionen 2).....	19.600	13.138	6.462	2.801	1.831	2.891	1.489	7.446	3.142
	dar.: 3)									
09 162	München, Landeshauptstadt.....	1.071	687	384	167	140	153	76	367	168
09 171	Altötting (Lkr).....	6.258	4.421	1.837	910	551	947	424	2.564	862
09 183	Mühldorf a. Inn (Lkr).....	1.033	586	447	156	136	148	101	282	210
09 262	Passau (Krfr.St).....	589	296	293	54	52	72	53	170	188
09 274	Landshut (Lkr).....	829	556	273	131	88	165	65	260	120
09 275	Passau (Lkr).....	2.481	1.254	1.227	282	312	263	266	709	649
09 279	Dingolfing-Landau (Lkr).....	3.258	2.358	900	422	234	422	217	1.514	449
11 000	Berlin, Stadt.....	772	739	33	241	15	198	9	300	9
<b>09 278</b>	<b>Straubing-Bogen (Lkr).....</b>	<b>44.368</b>	<b>24.338</b>	<b>20.030</b>	<b>5.488</b>	<b>4.253</b>	<b>5.407</b>	<b>4.189</b>	<b>13.443</b>	<b>11.588</b>
	mit Arbeitsort im/in									
09 278	Straubing-Bogen (Lkr).....	16.703	8.533	8.170	2.265	1.417	1.896	1.551	4.372	5.202
	anderen Regionen 2).....	27.665	15.805	11.860	3.223	2.836	3.511	2.638	9.071	6.386
	dar.: 3)									
09 162	München, Landeshauptstadt.....	752	460	292	93	93	103	58	264	141
09 263	Straubing (Krfr.St).....	12.237	5.782	6.455	1.425	1.485	1.254	1.296	3.103	3.674
09 271	Deggendorf (Lkr).....	1.854	1.032	822	246	200	251	196	535	426
09 274	Landshut (Lkr).....	823	545	278	105	72	144	68	296	138
09 276	Regen (Lkr).....	503	272	231	82	57	65	55	125	119
09 279	Dingolfing-Landau (Lkr).....	2.709	2.040	669	294	152	417	173	1.329	344
09 362	Regensburg (Krfr.St).....	2.695	1.741	954	206	226	350	258	1.185	470
09 372	Cham (Lkr).....	1.042	629	413	166	127	136	96	327	190
09 375	Regensburg (Lkr).....	1.677	1.050	627	216	142	294	163	540	322
<b>09 279</b>	<b>Dingolfing-Landau (Lkr).....</b>	<b>45.489</b>	<b>26.449</b>	<b>19.040</b>	<b>6.125</b>	<b>4.588</b>	<b>6.498</b>	<b>4.240</b>	<b>13.826</b>	<b>10.212</b>
	mit Arbeitsort im/in									
09 279	Dingolfing-Landau (Lkr).....	29.895	17.318	12.577	3.864	2.678	4.027	2.648	9.427	7.251
	anderen Regionen 2).....	15.594	9.131	6.463	2.261	1.910	2.471	1.592	4.399	2.961
	dar.: 3)									
09 162	München, Landeshauptstadt.....	1.399	994	405	236	134	279	113	479	158
09 261	Landshut (Krfr.St).....	2.036	1.039	997	279	305	306	246	454	446
09 263	Straubing (Krfr.St).....	1.074	494	580	120	182	125	137	249	261
09 271	Deggendorf (Lkr).....	1.748	937	811	253	244	237	196	447	371
09 274	Landshut (Lkr).....	3.025	1.771	1.254	418	356	484	325	869	573
09 277	Rottal-Inn (Lkr).....	1.593	899	694	260	208	227	132	412	354
09 278	Straubing-Bogen (Lkr).....	906	469	437	137	111	121	98	211	228

4. Sozialversicherungspflichtig Beschäftigte<sup>1)</sup> am Wohnort<sup>2)</sup> in den kreisfreien Städten und Landkreisen Bayerns  
am 30. Juni 2021 nach Lage des Arbeitsortes sowie Altersgruppen und Geschlecht

Schl.- Nr.	Lage des Wohnortes ----- Lage des Arbeitsortes	Beschäftigte <sup>1)</sup>			davon im Alter von ... Jahren					
		Ins- gesamt	männ- lich	weib- lich	unter 30		30 bis unter 40		40 oder mehr	
					männ- lich	weib- lich	männ- lich	weib- lich	männ- lich	weib- lich
<b>Regierungsbezirk Oberpfalz</b>										
<b>09 361</b>	<b>Amberg (Krfr.St).....</b>	<b>17.272</b>	<b>9.276</b>	<b>7.996</b>	<b>2.186</b>	<b>1.744</b>	<b>2.204</b>	<b>1.554</b>	<b>4.886</b>	<b>4.698</b>
	mit Arbeitsort im/in									
09 361	Amberg (Krfr.St).....	9.832	4.525	5.307	1.183	1.057	1.009	972	2.333	3.278
	anderen Regionen 2).....	7.440	4.751	2.689	1.003	687	1.195	582	2.553	1.420
	dar.: 3)									
09 371	Amberg-Sulzbach (Lkr).....	3.684	2.281	1.403	509	311	571	294	1.201	798
09 376	Schwandorf (Lkr).....	928	618	310	117	76	159	64	342	170
<b>09 362</b>	<b>Regensburg (Krfr.St).....</b>	<b>67.063</b>	<b>35.458</b>	<b>31.605</b>	<b>8.813</b>	<b>8.621</b>	<b>10.627</b>	<b>8.260</b>	<b>16.018</b>	<b>14.724</b>
	mit Arbeitsort im/in									
09 362	Regensburg (Krfr.St).....	45.752	22.317	23.435	5.521	6.103	6.426	5.843	10.370	11.489
	anderen Regionen 2).....	21.311	13.141	8.170	3.292	2.518	4.201	2.417	5.648	3.235
	dar.: 3)									
09 162	München, Landeshauptstadt.....	2.039	1.125	914	335	367	382	270	408	277
09 273	Kelheim (Lkr).....	1.379	820	559	159	147	278	171	383	241
09 375	Regensburg (Lkr).....	7.804	5.014	2.790	1.301	696	1.456	729	2.257	1.365
09 376	Schwandorf (Lkr).....	1.293	758	535	151	159	264	191	343	185
09 564	Nürnberg (Krfr.St).....	832	453	379	153	173	144	94	156	112
<b>09 363</b>	<b>Weiden i.d.OPf. (Krfr.St).....</b>	<b>17.278</b>	<b>8.889</b>	<b>8.389</b>	<b>2.180</b>	<b>1.850</b>	<b>2.086</b>	<b>1.696</b>	<b>4.623</b>	<b>4.843</b>
	mit Arbeitsort im/in									
09 363	Weiden i.d.OPf. (Krfr.St).....	10.001	4.339	5.662	1.123	1.082	965	1.093	2.251	3.487
	anderen Regionen 2).....	7.277	4.550	2.727	1.057	768	1.121	603	2.372	1.356
	dar.: 3)									
09 374	Neustadt a.d.Waldnaab (Lkr).....	3.578	2.180	1.398	559	362	507	296	1.114	740
09 376	Schwandorf (Lkr).....	793	516	277	103	72	138	63	275	142
09 377	Tirschenreuth (Lkr).....	504	326	178	93	54	91	42	142	82
<b>09 371</b>	<b>Amberg-Sulzbach (Lkr).....</b>	<b>44.380</b>	<b>23.871</b>	<b>20.509</b>	<b>5.332</b>	<b>4.220</b>	<b>5.014</b>	<b>4.168</b>	<b>13.525</b>	<b>12.121</b>
	mit Arbeitsort im/in									
09 371	Amberg-Sulzbach (Lkr).....	18.702	9.747	8.955	2.222	1.534	2.034	1.664	5.491	5.757
	anderen Regionen 2).....	25.678	14.124	11.554	3.110	2.686	2.980	2.504	8.034	6.364
	dar.: 3)									
09 361	Amberg (Krfr.St).....	12.018	5.795	6.223	1.466	1.296	1.154	1.289	3.175	3.638
09 362	Regensburg (Krfr.St).....	830	521	309	94	101	115	79	312	129
09 363	Weiden i.d.OPf. (Krfr.St).....	773	353	420	77	105	74	84	202	231
09 373	Neumarkt i.d.OPf. (Lkr).....	1.024	641	383	115	83	137	87	389	213
09 374	Neustadt a.d.Waldnaab (Lkr).....	1.075	700	375	167	107	171	85	362	183
09 376	Schwandorf (Lkr).....	2.480	1.423	1.057	287	226	309	245	827	586
09 472	Bayreuth (Lkr).....	582	337	245	77	63	80	62	180	120
09 564	Nürnberg (Krfr.St).....	1.606	946	660	187	172	189	142	570	346
09 574	Nürnberger Land (Lkr).....	1.926	1.200	726	222	180	237	149	741	397
<b>09 372</b>	<b>Cham (Lkr).....</b>	<b>54.432</b>	<b>29.850</b>	<b>24.582</b>	<b>7.296</b>	<b>5.831</b>	<b>6.556</b>	<b>5.135</b>	<b>15.998</b>	<b>13.616</b>
	mit Arbeitsort im/in									
09 372	Cham (Lkr).....	41.142	21.373	19.769	5.724	4.405	4.647	3.993	11.002	11.371
	anderen Regionen 2).....	13.290	8.477	4.813	1.572	1.426	1.909	1.142	4.996	2.245
	dar.: 3)									
09 263	Straubing (Krfr.St).....	531	320	211	63	65	77	59	180	87
09 276	Regen (Lkr).....	1.275	681	594	144	161	172	123	365	310
09 278	Straubing-Bogen (Lkr).....	867	538	329	112	92	129	80	297	157

4. Sozialversicherungspflichtig Beschäftigte<sup>1)</sup> am Wohnort<sup>2)</sup> in den kreisfreien Städten und Landkreisen Bayerns  
am 30. Juni 2021 nach Lage des Arbeitsortes sowie Altersgruppen und Geschlecht

Schl.- Nr.	Lage des Wohnortes ----- Lage des Arbeitsortes	Beschäftigte <sup>1)</sup>			davon im Alter von ... Jahren					
		Ins- gesamt	männ- lich	weib- lich	unter 30		30 bis unter 40		40 oder mehr	
					männ- lich	weib- lich	männ- lich	weib- lich	männ- lich	weib- lich
	noch: Cham (Lkr)									
09 362	Regensburg (Krfr.St).....	3.277	2.002	1.275	278	393	461	320	1.263	562
09 375	Regensburg (Lkr).....	1.343	813	530	168	163	178	109	467	258
09 376	Schwandorf (Lkr).....	2.428	1.538	890	373	248	340	191	825	451
<b>09 373</b>	<b>Neumarkt i.d.OPf. (Lkr).....</b>	<b>59.591</b>	<b>32.647</b>	<b>26.944</b>	<b>7.703</b>	<b>6.408</b>	<b>7.270</b>	<b>5.513</b>	<b>17.674</b>	<b>15.023</b>
	mit Arbeitsort im/in									
09 373	Neumarkt i.d.OPf. (Lkr).....	38.859	20.073	18.786	5.456	4.334	4.341	3.588	10.276	10.864
	anderen Regionen 2).....	20.732	12.574	8.158	2.247	2.074	2.929	1.925	7.398	4.159
	dar.: 3)									
09 161	Ingolstadt (Krfr.St).....	1.214	1.002	212	139	87	273	57	590	68
09 162	München, Landeshauptstadt.....	538	321	217	56	64	90	57	175	96
09 176	Eichstätt (Lkr).....	1.417	802	615	187	152	193	122	422	341
09 362	Regensburg (Krfr.St).....	1.868	1.008	860	221	280	231	215	556	365
09 375	Regensburg (Lkr).....	784	403	381	91	96	107	87	205	198
09 564	Nürnberg (Krfr.St).....	5.505	3.306	2.199	514	485	720	550	2.072	1.164
09 574	Nürnberger Land (Lkr).....	2.320	1.128	1.192	226	263	270	244	632	685
09 576	Roth (Lkr).....	1.545	849	696	196	149	186	154	467	393
<b>09 374</b>	<b>Neustadt a.d.Waldnaab (Lkr).....</b>	<b>39.622</b>	<b>20.971</b>	<b>18.651</b>	<b>4.784</b>	<b>3.807</b>	<b>4.569</b>	<b>3.845</b>	<b>11.618</b>	<b>10.999</b>
	mit Arbeitsort im/in									
09 374	Neustadt a.d.Waldnaab (Lkr).....	18.904	10.333	8.571	2.584	1.585	2.214	1.659	5.535	5.327
	anderen Regionen 2).....	20.718	10.638	10.080	2.200	2.222	2.355	2.186	6.083	5.672
	dar.: 3)									
09 361	Amberg (Krfr.St).....	566	352	214	70	73	85	44	197	97
09 362	Regensburg (Krfr.St).....	602	333	269	55	79	74	73	204	117
09 363	Weiden i.d.OPf. (Krfr.St).....	10.264	4.221	6.043	914	1.222	845	1.250	2.462	3.571
09 371	Amberg-Sulzbach (Lkr).....	1.201	758	443	116	78	169	99	473	266
09 376	Schwandorf (Lkr).....	2.075	1.222	853	265	178	295	204	662	471
09 377	Tirschenreuth (Lkr).....	1.957	1.220	737	297	191	307	163	616	383
09 462	Bayreuth (Krfr.St).....	653	294	359	74	90	51	86	169	183
<b>09 375</b>	<b>Regensburg (Lkr).....</b>	<b>84.414</b>	<b>45.849</b>	<b>38.565</b>	<b>9.445</b>	<b>7.739</b>	<b>10.205</b>	<b>8.188</b>	<b>26.199</b>	<b>22.638</b>
	mit Arbeitsort im/in									
09 375	Regensburg (Lkr).....	27.528	14.790	12.738	3.603	2.399	3.306	2.456	7.881	7.883
	anderen Regionen 2).....	56.886	31.059	25.827	5.842	5.340	6.899	5.732	18.318	14.755
	dar.: 3)									
09 162	München, Landeshauptstadt.....	1.415	853	562	158	142	215	160	480	260
09 263	Straubing (Krfr.St).....	1.009	521	488	136	127	131	116	254	245
09 273	Kelheim (Lkr).....	2.079	1.128	951	239	160	276	231	613	560
09 278	Straubing-Bogen (Lkr).....	790	394	396	87	72	74	99	233	225
09 362	Regensburg (Krfr.St).....	40.433	20.831	19.602	3.889	3.972	4.517	4.066	12.425	11.564
09 372	Cham (Lkr).....	654	397	257	76	45	86	65	235	147
09 373	Neumarkt i.d.OPf. (Lkr).....	1.168	735	433	197	102	159	91	379	240
09 376	Schwandorf (Lkr).....	2.070	1.179	891	213	201	262	230	704	460
09 564	Nürnberg (Krfr.St).....	581	370	211	72	63	78	55	220	93
<b>09 376</b>	<b>Schwandorf (Lkr).....</b>	<b>65.064</b>	<b>35.872</b>	<b>29.192</b>	<b>8.366</b>	<b>6.667</b>	<b>7.974</b>	<b>5.933</b>	<b>19.532</b>	<b>16.592</b>
	mit Arbeitsort im/in									
09 376	Schwandorf (Lkr).....	39.976	21.214	18.762	5.226	3.934	4.640	3.622	11.348	11.206
	anderen Regionen 2).....	25.088	14.658	10.430	3.140	2.733	3.334	2.311	8.184	5.386
	dar.: 3)									
09 162	München, Landeshauptstadt.....	535	306	229	66	73	63	64	177	92



4. Sozialversicherungspflichtig Beschäftigte<sup>1)</sup> am Wohnort<sup>2)</sup> in den kreisfreien Städten und Landkreisen Bayerns  
am 30. Juni 2021 nach Lage des Arbeitsortes sowie Altersgruppen und Geschlecht

Schl.- Nr.	Lage des Wohnortes ----- Lage des Arbeitsortes	Beschäftigte <sup>1)</sup>			davon im Alter von ... Jahren					
		Ins- gesamt	männ- lich	weib- lich	unter 30		30 bis unter 40		40 oder mehr	
					männ- lich	weib- lich	männ- lich	weib- lich	männ- lich	weib- lich
noch: Schwandorf (Lkr)										
09 361	Amberg (Krfr.St).....	2.504	1.373	1.131	357	268	307	219	709	644
09 362	Regensburg (Krfr.St).....	8.588	4.810	3.778	933	937	1.081	883	2.796	1.958
09 363	Weiden i.d.OPf. (Krfr.St).....	1.218	537	681	125	182	131	149	281	350
09 371	Amberg-Sulzbach (Lkr).....	1.157	699	458	139	98	139	92	421	268
09 372	Cham (Lkr).....	2.091	1.178	913	326	284	270	187	582	442
09 374	Neustadt a.d.Waldnaab (Lkr).....	1.301	802	499	213	129	175	100	414	270
09 375	Regensburg (Lkr).....	3.006	1.692	1.314	369	339	413	273	910	702
<b>09 377</b>	<b>Tirschenreuth (Lkr).....</b>	<b>30.123</b>	<b>16.518</b>	<b>13.605</b>	<b>3.868</b>	<b>2.972</b>	<b>3.559</b>	<b>2.664</b>	<b>9.091</b>	<b>7.969</b>
mit Arbeitsort im/in										
09 377	Tirschenreuth (Lkr).....	17.678	9.651	8.027	2.308	1.524	2.044	1.489	5.299	5.014
anderen Regionen 2).....										
dar.: 3)										
09 363	Weiden i.d.OPf. (Krfr.St).....	2.454	1.122	1.332	247	356	239	262	636	714
09 374	Neustadt a.d.Waldnaab (Lkr).....	2.693	1.588	1.105	472	284	371	234	745	587
09 462	Bayreuth (Krfr.St).....	964	542	422	123	121	110	105	309	196
09 472	Bayreuth (Lkr).....	505	262	243	56	55	64	58	142	130
09 479	Wunsiedel i.Fichtelgebirge (Lkr).....	3.291	1.704	1.587	359	376	354	300	991	911
<b>Regierungsbezirk Oberfranken</b>										
<b>09 461</b>	<b>Bamberg (Krfr.St).....</b>	<b>30.215</b>	<b>15.960</b>	<b>14.255</b>	<b>3.842</b>	<b>3.468</b>	<b>4.575</b>	<b>3.580</b>	<b>7.543</b>	<b>7.207</b>
mit Arbeitsort im/in										
09 461	Bamberg (Krfr.St).....	16.933	7.998	8.935	1.867	1.909	2.100	2.003	4.031	5.023
anderen Regionen 2).....										
dar.: 3)										
09 471	Bamberg (Lkr).....	4.700	2.930	1.770	733	442	886	474	1.311	854
09 474	Forchheim (Lkr).....	816	513	303	162	89	144	81	207	133
09 562	Erlangen (Krfr.St).....	1.054	558	496	152	176	165	133	241	187
09 564	Nürnberg (Krfr.St).....	1.014	563	451	115	138	180	123	268	190
09 674	Haßberge (Lkr).....	589	355	234	75	49	95	73	185	112
<b>09 462</b>	<b>Bayreuth (Krfr.St).....</b>	<b>28.701</b>	<b>14.885</b>	<b>13.816</b>	<b>4.032</b>	<b>3.443</b>	<b>3.881</b>	<b>3.008</b>	<b>6.972</b>	<b>7.365</b>
mit Arbeitsort im/in										
09 462	Bayreuth (Krfr.St).....	19.129	8.800	10.329	2.447	2.375	2.240	2.131	4.113	5.823
anderen Regionen 2).....										
dar.: 3)										
09 162	München, Landeshauptstadt.....	501	273	228	102	102	71	46	100	80
09 472	Bayreuth (Lkr).....	2.740	1.746	994	366	215	440	221	940	558
09 477	Kulmbach (Lkr).....	1.237	784	453	187	121	230	119	367	213
09 564	Nürnberg (Krfr.St).....	607	372	235	101	53	86	57	185	125
<b>09 463</b>	<b>Coburg (Krfr.St).....</b>	<b>17.019</b>	<b>8.924</b>	<b>8.095</b>	<b>2.018</b>	<b>1.677</b>	<b>2.412</b>	<b>1.797</b>	<b>4.494</b>	<b>4.621</b>
mit Arbeitsort im/in										
09 463	Coburg (Krfr.St).....	9.732	4.751	4.981	1.069	952	1.235	1.033	2.447	2.996
anderen Regionen 2).....										
dar.: 3)										
09 473	Coburg (Lkr).....	3.501	1.950	1.551	454	330	529	342	967	879
09 478	Lichtenfels (Lkr).....	696	368	328	86	82	97	81	185	165

4. Sozialversicherungspflichtig Beschäftigte<sup>1)</sup> am Wohnort<sup>2)</sup> in den kreisfreien Städten und Landkreisen Bayerns  
am 30. Juni 2021 nach Lage des Arbeitsortes sowie Altersgruppen und Geschlecht

Schl.- Nr.	Lage des Wohnortes ----- Lage des Arbeitsortes	Beschäftigte <sup>1)</sup>			davon im Alter von ... Jahren					
		Ins- gesamt	männ- lich	weib- lich	unter 30		30 bis unter 40		40 oder mehr	
					männ- lich	weib- lich	männ- lich	weib- lich	männ- lich	weib- lich
<b>09 464 Hof (Krfr.St.)</b> .....		<b>17.770</b>	<b>9.497</b>	<b>8.273</b>	<b>2.297</b>	<b>1.738</b>	<b>2.256</b>	<b>1.717</b>	<b>4.944</b>	<b>4.818</b>
mit Arbeitsort im/in										
09 464 Hof (Krfr.St.).....		10.318	4.762	5.556	1.146	1.072	1.127	1.098	2.489	3.386
anderen Regionen 2).....		7.452	4.735	2.717	1.151	666	1.129	619	2.455	1.432
dar.: 3)										
09 475 Hof (Lkr.).....		4.270	2.703	1.567	670	398	634	321	1.399	848
09 479 Wunsiedel i.Fichtelgebirge (Lkr.).....		535	301	234	49	41	74	59	178	134
<b>09 471 Bamberg (Lkr.)</b> .....		<b>65.923</b>	<b>35.832</b>	<b>30.091</b>	<b>7.694</b>	<b>5.908</b>	<b>7.903</b>	<b>6.563</b>	<b>20.235</b>	<b>17.620</b>
mit Arbeitsort im/in										
09 471 Bamberg (Lkr.).....		23.107	12.313	10.794	2.928	1.911	2.899	2.209	6.486	6.674
anderen Regionen 2).....		42.816	23.519	19.297	4.766	3.997	5.004	4.354	13.749	10.946
dar.: 3)										
09 461 Bamberg (Krfr.St.).....		23.085	11.630	11.455	2.297	2.136	2.162	2.306	7.171	7.013
09 463 Coburg (Krfr.St.).....		533	314	219	103	67	89	75	122	77
09 474 Forchheim (Lkr.).....		2.532	1.340	1.192	340	259	342	305	658	628
09 478 Lichtenfels (Lkr.).....		1.408	691	717	156	165	164	175	371	377
09 562 Erlangen (Krfr.St.).....		2.603	1.439	1.164	286	259	319	286	834	619
09 564 Nürnberg (Krfr.St.).....		1.719	1.151	568	192	157	258	152	701	259
09 572 Erlangen-Höchststadt (Lkr.).....		2.507	1.486	1.021	293	225	395	290	798	506
09 674 Haßberge (Lkr.).....		1.636	1.030	606	232	138	269	148	529	320
<b>09 472 Bayreuth (Lkr.)</b> .....		<b>44.297</b>	<b>23.271</b>	<b>21.026</b>	<b>4.855</b>	<b>3.963</b>	<b>4.983</b>	<b>4.223</b>	<b>13.433</b>	<b>12.840</b>
mit Arbeitsort im/in										
09 472 Bayreuth (Lkr.).....		14.765	7.711	7.054	1.691	1.014	1.601	1.297	4.419	4.743
anderen Regionen 2).....		29.532	15.560	13.972	3.164	2.949	3.382	2.926	9.014	8.097
dar.: 3)										
09 371 Amberg-Weizsäckchen (Lkr.).....		1.082	614	468	142	88	143	77	329	303
09 374 Neustadt a.d.Waldnaab (Lkr.).....		800	517	283	105	69	132	60	280	154
09 377 Tirschenreuth (Lkr.).....		884	572	312	137	72	116	60	319	180
09 462 Bayreuth (Krfr.St.).....		15.510	6.800	8.710	1.447	1.742	1.382	1.713	3.971	5.255
09 474 Forchheim (Lkr.).....		894	473	421	92	87	114	95	267	239
09 475 Hof (Lkr.).....		509	292	217	65	40	78	48	149	129
09 477 Kulmbach (Lkr.).....		2.178	1.317	861	312	200	288	211	717	450
09 479 Wunsiedel i.Fichtelgebirge (Lkr.).....		504	297	207	59	52	73	43	165	112
09 564 Nürnberg (Krfr.St.).....		1.378	881	497	157	103	194	129	530	265
09 574 Nürnberger Land (Lkr.).....		941	583	358	104	86	146	74	333	198
<b>09 473 Coburg (Lkr.)</b> .....		<b>38.415</b>	<b>20.160</b>	<b>18.255</b>	<b>3.969</b>	<b>3.182</b>	<b>4.501</b>	<b>3.834</b>	<b>11.690</b>	<b>11.239</b>
mit Arbeitsort im/in										
09 473 Coburg (Lkr.).....		15.500	7.982	7.518	1.638	1.115	1.644	1.421	4.700	4.982
anderen Regionen 2).....		22.915	12.178	10.737	2.331	2.067	2.857	2.413	6.990	6.257
dar.: 3)										
09 461 Bamberg (Krfr.St.).....		520	278	242	53	61	69	57	156	124
09 463 Coburg (Krfr.St.).....		13.488	6.729	6.759	1.328	1.235	1.529	1.476	3.872	4.048
09 476 Kronach (Lkr.).....		879	506	373	96	73	141	84	269	216
09 478 Lichtenfels (Lkr.).....		2.232	1.095	1.137	192	217	249	262	654	658
09 674 Haßberge (Lkr.).....		647	398	249	85	62	104	59	209	128
16 069 Hildburghausen (Lkr.).....		514	308	206	58	34	96	57	154	115
16 072 Sonneberg (Lkr.).....		1.237	648	589	153	107	165	154	330	328

4. Sozialversicherungspflichtig Beschäftigte<sup>1)</sup> am Wohnort<sup>2)</sup> in den kreisfreien Städten und Landkreisen Bayerns  
am 30. Juni 2021 nach Lage des Arbeitsortes sowie Altersgruppen und Geschlecht

Schl.- Nr.	Lage des Wohnortes ----- Lage des Arbeitsortes	Beschäftigte <sup>1)</sup>			davon im Alter von ... Jahren					
		Ins- gesamt	männ- lich	weib- lich	unter 30		30 bis unter 40		40 oder mehr	
					männ- lich	weib- lich	männ- lich	weib- lich	männ- lich	weib- lich
<b>09 474 Forchheim (Lkr)</b> .....		<b>51.116</b>	<b>27.513</b>	<b>23.603</b>	<b>5.778</b>	<b>4.711</b>	<b>6.052</b>	<b>5.083</b>	<b>15.683</b>	<b>13.809</b>
mit Arbeitsort im/in										
09 474 Forchheim (Lkr).....		20.494	9.908	10.586	2.421	1.898	2.216	2.065	5.271	6.623
anderen Regionen 2).....		30.622	17.605	13.017	3.357	2.813	3.836	3.018	10.412	7.186
dar.: 3)										
09 162 München, Landeshauptstadt.....		501	280	221	64	65	78	58	138	98
09 461 Bamberg (Krfr.St).....		1.785	914	871	206	205	183	182	525	484
09 471 Bamberg (Lkr).....		1.733	1.189	544	262	137	263	118	664	289
09 472 Bayreuth (Lkr).....		581	370	211	94	39	90	51	186	121
09 562 Erlangen (Krfr.St).....		10.138	5.148	4.990	932	964	1.017	1.067	3.199	2.959
09 563 Fürth (Krfr.St).....		1.086	667	419	103	90	138	94	426	235
09 564 Nürnberg (Krfr.St).....		5.901	3.689	2.212	678	458	783	554	2.228	1.200
09 572 Erlangen-Höchstadt (Lkr).....		4.622	2.523	2.099	533	469	606	518	1.384	1.112
09 574 Nürnberger Land (Lkr).....		851	513	338	109	94	127	77	277	167
<b>09 475 Hof (Lkr)</b> .....		<b>38.104</b>	<b>19.749</b>	<b>18.355</b>	<b>4.162</b>	<b>3.299</b>	<b>3.976</b>	<b>3.479</b>	<b>11.611</b>	<b>11.577</b>
mit Arbeitsort im/in										
09 475 Hof (Lkr).....		21.749	11.126	10.623	2.462	1.696	2.234	1.919	6.430	7.008
anderen Regionen 2).....		16.355	8.623	7.732	1.700	1.603	1.742	1.560	5.181	4.569
dar.: 3)										
09 462 Bayreuth (Krfr.St).....		1.056	597	459	127	122	134	85	336	252
09 464 Hof (Krfr.St).....		8.398	3.705	4.693	792	913	728	914	2.185	2.866
09 472 Bayreuth (Lkr).....		561	324	237	62	53	59	48	203	136
09 477 Kulmbach (Lkr).....		1.009	590	419	114	106	113	100	363	213
09 479 Wunsiedel i.Fichtelgebirge (Lkr).....		1.527	801	726	169	115	169	163	463	448
<b>09 476 Kronach (Lkr)</b> .....		<b>28.442</b>	<b>15.023</b>	<b>13.419</b>	<b>3.149</b>	<b>2.463</b>	<b>3.076</b>	<b>2.576</b>	<b>8.798</b>	<b>8.380</b>
mit Arbeitsort im/in										
09 476 Kronach (Lkr).....		18.442	9.422	9.020	2.054	1.359	1.866	1.615	5.502	6.046
anderen Regionen 2).....		10.000	5.601	4.399	1.095	1.104	1.210	961	3.296	2.334
dar.: 3)										
09 463 Coburg (Krfr.St).....		1.220	640	580	164	192	154	131	322	257
09 473 Coburg (Lkr).....		1.393	819	574	144	105	160	140	515	329
09 477 Kulmbach (Lkr).....		1.196	573	623	122	168	137	154	314	301
09 478 Lichtenfels (Lkr).....		1.957	929	1.028	166	212	190	204	573	612
16 072 Sonneberg (Lkr).....		1.047	660	387	134	86	179	91	347	210
<b>09 477 Kulmbach (Lkr)</b> .....		<b>30.976</b>	<b>16.189</b>	<b>14.787</b>	<b>3.536</b>	<b>2.735</b>	<b>3.360</b>	<b>2.871</b>	<b>9.293</b>	<b>9.181</b>
mit Arbeitsort im/in										
09 477 Kulmbach (Lkr).....		18.770	9.525	9.245	2.198	1.555	1.935	1.745	5.392	5.945
anderen Regionen 2).....		12.206	6.664	5.542	1.338	1.180	1.425	1.126	3.901	3.236
dar.: 3)										
09 462 Bayreuth (Krfr.St).....		4.182	1.964	2.218	408	452	419	454	1.137	1.312
09 472 Bayreuth (Lkr).....		1.374	765	609	157	123	186	115	422	371
09 475 Hof (Lkr).....		847	497	350	114	79	109	62	274	209
09 476 Kronach (Lkr).....		611	358	253	67	50	77	42	214	161
09 478 Lichtenfels (Lkr).....		1.229	635	594	112	99	149	106	374	389
09 564 Nürnberg (Krfr.St).....		690	308	382	89	113	60	89	159	180

4. Sozialversicherungspflichtig Beschäftigte<sup>1)</sup> am Wohnort<sup>2)</sup> in den kreisfreien Städten und Landkreisen Bayerns  
am 30. Juni 2021 nach Lage des Arbeitsortes sowie Altersgruppen und Geschlecht

Schl.- Nr.	Lage des Wohnortes ----- Lage des Arbeitsortes	Beschäftigte <sup>1)</sup>			davon im Alter von ... Jahren					
		Ins- gesamt	männ- lich	weib- lich	unter 30		30 bis unter 40		40 oder mehr	
					männ- lich	weib- lich	männ- lich	weib- lich	männ- lich	weib- lich
<b>09 478</b>	<b>Lichtenfels (Lkr).....</b>	<b>29.328</b>	<b>15.516</b>	<b>13.812</b>	<b>3.368</b>	<b>2.683</b>	<b>3.424</b>	<b>2.781</b>	<b>8.724</b>	<b>8.348</b>
	mit Arbeitsort im/in									
09 478	Lichtenfels (Lkr).....	17.922	8.626	9.296	1.915	1.547	1.835	1.703	4.876	6.046
	anderen Regionen 2).....	11.406	6.890	4.516	1.453	1.136	1.589	1.078	3.848	2.302
	dar.: 3)									
09 461	Bamberg (Krfr.St).....	1.533	887	646	158	182	182	148	547	316
09 463	Coburg (Krfr.St).....	1.737	966	771	279	206	236	214	451	351
09 471	Bamberg (Lkr).....	1.172	694	478	118	112	183	110	393	256
09 473	Coburg (Lkr).....	1.507	945	562	196	116	205	110	544	336
09 476	Kronach (Lkr).....	1.083	694	389	161	91	151	92	382	206
09 477	Kulmbach (Lkr).....	1.186	642	544	145	136	143	135	354	273
<b>09 479</b>	<b>Wunsiedel i.Fichtelgebirge (Lkr).....</b>	<b>28.622</b>	<b>15.146</b>	<b>13.476</b>	<b>3.199</b>	<b>2.572</b>	<b>3.159</b>	<b>2.538</b>	<b>8.788</b>	<b>8.366</b>
	mit Arbeitsort im/in									
09 479	Wunsiedel i.Fichtelgebirge (Lkr).....	19.873	9.946	9.927	2.123	1.672	1.953	1.754	5.870	6.501
	anderen Regionen 2).....	8.749	5.200	3.549	1.076	900	1.206	784	2.918	1.865
	dar.: 3)									
09 377	Tirschenreuth (Lkr).....	2.029	1.235	794	278	227	318	166	639	401
09 462	Bayreuth (Krfr.St).....	631	341	290	78	66	68	68	195	156
09 464	Hof (Krfr.St).....	1.067	520	547	112	122	109	115	299	310
09 475	Hof (Lkr).....	1.825	1.088	737	253	184	256	175	579	378
<b>Regierungsbezirk Mittelfranken</b>										
<b>09 561</b>	<b>Ansbach (Krfr.St).....</b>	<b>17.523</b>	<b>9.322</b>	<b>8.201</b>	<b>2.195</b>	<b>1.682</b>	<b>2.333</b>	<b>1.727</b>	<b>4.794</b>	<b>4.792</b>
	mit Arbeitsort im/in									
09 561	Ansbach (Krfr.St).....	9.760	4.483	5.277	1.126	981	1.044	1.032	2.313	3.264
	anderen Regionen 2).....	7.763	4.839	2.924	1.069	701	1.289	695	2.481	1.528
	dar.: 3)									
09 564	Nürnberg (Krfr.St).....	977	588	389	115	104	153	93	320	192
09 571	Ansbach (Lkr).....	4.237	2.643	1.594	592	354	701	371	1.350	869
<b>09 562</b>	<b>Erlangen (Krfr.St).....</b>	<b>50.093</b>	<b>27.685</b>	<b>22.408</b>	<b>6.856</b>	<b>5.745</b>	<b>7.630</b>	<b>5.506</b>	<b>13.199</b>	<b>11.157</b>
	mit Arbeitsort im/in									
09 562	Erlangen (Krfr.St).....	29.706	15.428	14.278	3.925	3.600	4.149	3.181	7.354	7.497
	anderen Regionen 2).....	20.387	12.257	8.130	2.931	2.145	3.481	2.325	5.845	3.660
	dar.: 3)									
09 162	München, Landeshauptstadt.....	780	442	338	133	134	145	103	164	101
09 474	Forchheim (Lkr).....	1.612	1.026	586	220	154	296	182	510	250
09 563	Fürth (Krfr.St).....	1.586	906	680	188	154	212	182	506	344
09 564	Nürnberg (Krfr.St).....	6.767	3.955	2.812	952	691	1.023	764	1.980	1.357
09 572	Erlangen-Höchstadt (Lkr).....	4.401	2.705	1.696	628	395	815	453	1.262	848
<b>09 563</b>	<b>Fürth (Krfr.St).....</b>	<b>57.748</b>	<b>30.462</b>	<b>27.286</b>	<b>6.520</b>	<b>5.481</b>	<b>7.864</b>	<b>6.483</b>	<b>16.078</b>	<b>15.322</b>
	mit Arbeitsort im/in									
09 563	Fürth (Krfr.St).....	16.727	7.438	9.289	1.808	1.851	1.777	1.920	3.853	5.518
	anderen Regionen 2).....	41.021	23.024	17.997	4.712	3.630	6.087	4.563	12.225	9.804
	dar.: 3)									
09 162	München, Landeshauptstadt.....	702	422	280	81	76	129	71	212	133
09 562	Erlangen (Krfr.St).....	5.022	2.748	2.274	526	454	766	648	1.456	1.172
09 564	Nürnberg (Krfr.St).....	23.174	12.428	10.746	2.654	2.182	3.120	2.524	6.654	6.040
09 572	Erlangen-Höchstadt (Lkr).....	2.032	1.250	782	171	142	457	287	622	353
09 573	Fürth (Lkr).....	3.074	1.539	1.535	351	269	362	331	826	935

4. Sozialversicherungspflichtig Beschäftigte<sup>1)</sup> am Wohnort<sup>2)</sup> in den kreisfreien Städten und Landkreisen Bayerns  
am 30. Juni 2021 nach Lage des Arbeitsortes sowie Altersgruppen und Geschlecht

Schl.- Nr.	Lage des Wohnortes ----- Lage des Arbeitsortes	Beschäftigte <sup>1)</sup>			davon im Alter von ... Jahren					
		Ins- gesamt	männ- lich	weib- lich	unter 30		30 bis unter 40		40 oder mehr	
					männ- lich	weib- lich	männ- lich	weib- lich	männ- lich	weib- lich
	noch: Fürth (Krfr.St)									
09 574	Nürnberger Land (Lkr).....	945	661	284	143	57	177	86	341	141
09 576	Roth (Lkr).....	500	361	139	61	28	79	42	221	69
<b>09 564</b>	<b>Nürnberg (Krfr.St).....</b>	<b>224.449</b>	<b>120.807</b>	<b>103.642</b>	<b>26.810</b>	<b>23.176</b>	<b>32.776</b>	<b>25.694</b>	<b>61.221</b>	<b>54.772</b>
	mit Arbeitsort im/in									
09 564	Nürnberg (Krfr.St).....	149.128	75.394	73.734	17.493	16.083	19.296	16.982	38.605	40.669
	anderen Regionen 2).....	75.321	45.413	29.908	9.317	7.093	13.480	8.712	22.616	14.103
	dar.: 3)									
05 111	Düsseldorf, Stadt.....	539	324	215	80	48	108	66	136	101
06 412	Frankfurt am Main, Stadt.....	582	341	241	61	48	107	84	173	109
09 162	München, Landeshauptstadt.....	3.831	2.160	1.671	528	490	696	539	936	642
09 184	München (Lkr).....	852	587	265	123	72	188	89	276	104
09 373	Neumarkt i.d.OPf. (Lkr).....	1.158	777	381	120	86	222	123	435	172
09 474	Forchheim (Lkr).....	1.242	859	383	172	97	254	132	433	154
09 561	Ansbach (Krfr.St).....	608	338	270	67	69	120	75	151	126
09 562	Erlangen (Krfr.St).....	11.966	7.088	4.878	1.363	1.217	2.211	1.476	3.514	2.185
09 563	Fürth (Krfr.St).....	12.134	6.724	5.410	1.520	1.280	1.765	1.340	3.439	2.790
09 565	Schwabach (Krfr.St).....	2.698	1.513	1.185	322	212	393	271	798	702
09 571	Ansbach (Lkr).....	765	511	254	97	74	135	60	279	120
09 572	Erlangen-Höchstädt (Lkr).....	6.414	3.489	2.925	704	687	1.318	1.174	1.467	1.064
09 573	Fürth (Lkr).....	4.585	2.528	2.057	489	386	624	483	1.415	1.188
09 574	Nürnberger Land (Lkr).....	7.801	4.964	2.837	1.054	620	1.346	717	2.564	1.500
09 575	Neustadt a.d.Aisch-Bad Windsh. (Lkr).....	526	347	179	64	43	101	49	182	87
09 576	Roth (Lkr).....	3.649	2.475	1.174	507	253	669	287	1.299	634
11 000	Berlin, Stadt.....	949	524	425	157	146	183	140	184	139
<b>09 565</b>	<b>Schwabach (Krfr.St).....</b>	<b>17.389</b>	<b>9.302</b>	<b>8.087</b>	<b>1.933</b>	<b>1.560</b>	<b>2.146</b>	<b>1.672</b>	<b>5.223</b>	<b>4.855</b>
	mit Arbeitsort im/in									
09 565	Schwabach (Krfr.St).....	5.670	2.592	3.078	624	541	588	535	1.380	2.002
	anderen Regionen 2).....	11.719	6.710	5.009	1.309	1.019	1.558	1.137	3.843	2.853
	dar.: 3)									
09 563	Fürth (Krfr.St).....	511	293	218	48	42	65	39	180	137
09 564	Nürnberg (Krfr.St).....	5.844	3.129	2.715	580	526	708	656	1.841	1.533
09 576	Roth (Lkr).....	2.087	1.198	889	335	203	274	173	589	513
<b>09 571</b>	<b>Ansbach (Lkr).....</b>	<b>81.943</b>	<b>44.631</b>	<b>37.312</b>	<b>10.417</b>	<b>7.941</b>	<b>9.931</b>	<b>7.581</b>	<b>24.283</b>	<b>21.790</b>
	mit Arbeitsort im/in									
09 571	Ansbach (Lkr).....	46.244	24.317	21.927	5.944	4.182	5.344	4.162	13.029	13.583
	anderen Regionen 2).....	35.699	20.314	15.385	4.473	3.759	4.587	3.419	11.254	8.207
	dar.: 3)									
08 127	Schwäbisch Hall (Lkr).....	3.357	2.278	1.079	572	343	585	267	1.121	469
08 136	Ostalbkreis (Lkr).....	1.674	1.150	524	276	168	288	120	586	236
09 162	München, Landeshauptstadt.....	637	366	271	57	67	74	76	235	128
09 561	Ansbach (Krfr.St).....	12.678	6.020	6.658	1.454	1.479	1.160	1.335	3.406	3.844
09 563	Fürth (Krfr.St).....	570	367	203	50	55	86	56	231	92
09 564	Nürnberg (Krfr.St).....	4.085	2.518	1.567	461	357	526	379	1.531	831
09 565	Schwabach (Krfr.St).....	568	320	248	54	46	86	73	180	129
09 573	Fürth (Lkr).....	789	377	412	81	89	85	102	211	221
09 575	Neustadt a.d.Aisch-Bad Windsh. (Lkr).....	1.827	976	851	207	197	253	196	516	458
09 576	Roth (Lkr).....	942	573	369	120	77	150	86	303	206
09 577	Weißenburg-Gunzenhausen (Lkr).....	1.876	916	960	216	241	242	200	458	519
09 779	Donau-Ries (Lkr).....	917	602	315	130	90	128	83	344	142

4. Sozialversicherungspflichtig Beschäftigte<sup>1)</sup> am Wohnort<sup>2)</sup> in den kreisfreien Städten und Landkreisen Bayerns  
am 30. Juni 2021 nach Lage des Arbeitsortes sowie Altersgruppen und Geschlecht

Schl.- Nr.	Lage des Wohnortes ----- Lage des Arbeitsortes	Beschäftigte <sup>1)</sup>			davon im Alter von ... Jahren					
		Ins- gesamt	männ- lich	weib- lich	unter 30		30 bis unter 40		40 oder mehr	
					männ- lich	weib- lich	männ- lich	weib- lich	männ- lich	weib- lich
<b>09 572</b>	<b>Erlangen-Höchstadt (Lkr).....</b>	<b>60.628</b>	<b>32.434</b>	<b>28.194</b>	<b>6.128</b>	<b>5.160</b>	<b>7.230</b>	<b>6.350</b>	<b>19.076</b>	<b>16.684</b>
	mit Arbeitsort im/in									
09 572	Erlangen-Höchstadt (Lkr).....	22.020	11.223	10.797	2.451	1.888	2.565	2.293	6.207	6.616
	anderen Regionen 2).....	38.608	21.211	17.397	3.677	3.272	4.665	4.057	12.869	10.068
	dar.: 3)									
09 162	München, Landeshauptstadt.....	641	380	261	79	72	88	71	213	118
09 461	Bamberg (Krfr.St).....	649	276	373	47	81	52	94	177	198
09 471	Bamberg (Lkr).....	1.079	647	432	156	105	142	109	349	218
09 474	Forchheim (Lkr).....	2.665	1.484	1.181	306	234	341	272	837	675
09 562	Erlangen (Krfr.St).....	16.137	8.186	7.951	1.304	1.350	1.729	1.731	5.153	4.870
09 563	Fürth (Krfr.St).....	1.784	999	785	174	163	211	195	614	427
09 564	Nürnberg (Krfr.St).....	9.169	5.181	3.988	870	717	1.102	951	3.209	2.320
09 573	Fürth (Lkr).....	526	278	248	65	62	67	55	146	131
09 574	Nürnberger Land (Lkr).....	1.096	635	461	124	87	172	96	339	278
09 575	Neustadt a.d.Aisch-Bad Windsh. (Lkr).....	813	453	360	120	74	104	97	229	189
<b>09 573</b>	<b>Fürth (Lkr).....</b>	<b>50.264</b>	<b>26.010</b>	<b>24.254</b>	<b>5.090</b>	<b>4.365</b>	<b>5.759</b>	<b>5.173</b>	<b>15.161</b>	<b>14.716</b>
	mit Arbeitsort im/in									
09 573	Fürth (Lkr).....	11.804	4.912	6.892	1.295	1.106	1.017	1.240	2.600	4.546
	anderen Regionen 2).....	38.460	21.098	17.362	3.795	3.259	4.742	3.933	12.561	10.170
	dar.: 3)									
09 162	München, Landeshauptstadt.....	603	354	249	60	57	79	60	215	132
09 562	Erlangen (Krfr.St).....	2.683	1.560	1.123	265	230	346	292	949	601
09 563	Fürth (Krfr.St).....	7.086	3.336	3.750	699	686	692	755	1.945	2.309
09 564	Nürnberg (Krfr.St).....	19.216	10.287	8.929	1.851	1.618	2.239	1.936	6.197	5.375
09 565	Schwabach (Krfr.St).....	552	291	261	70	45	72	72	149	144
09 571	Ansbach (Lkr).....	706	390	316	89	71	96	71	205	174
09 572	Erlangen-Höchstadt (Lkr).....	1.547	926	621	140	116	243	184	543	321
09 574	Nürnberger Land (Lkr).....	674	450	224	84	46	106	55	260	123
09 575	Neustadt a.d.Aisch-Bad Windsh. (Lkr).....	799	420	379	83	79	113	98	224	202
09 576	Roth (Lkr).....	571	381	190	54	38	101	53	226	99
<b>09 574</b>	<b>Nürnberger Land (Lkr).....</b>	<b>72.838</b>	<b>38.132</b>	<b>34.706</b>	<b>7.511</b>	<b>6.261</b>	<b>8.459</b>	<b>7.540</b>	<b>22.162</b>	<b>20.905</b>
	mit Arbeitsort im/in									
09 574	Nürnberger Land (Lkr).....	33.171	15.747	17.424	3.674	2.877	3.446	3.420	8.627	11.127
	anderen Regionen 2).....	39.667	22.385	17.282	3.837	3.384	5.013	4.120	13.535	9.778
	dar.: 3)									
09 162	München, Landeshauptstadt.....	860	497	363	80	78	113	84	304	201
09 371	Amberg-Sulzbach (Lkr).....	801	484	317	105	78	121	66	258	173
09 373	Neumarkt i.d.OPf. (Lkr).....	1.828	981	847	254	192	243	212	484	443
09 562	Erlangen (Krfr.St).....	2.290	1.440	850	193	166	334	230	913	454
09 563	Fürth (Krfr.St).....	1.463	879	584	134	122	213	147	532	315
09 564	Nürnberg (Krfr.St).....	23.156	12.147	11.009	2.145	2.086	2.648	2.482	7.354	6.441
09 572	Erlangen-Höchstadt (Lkr).....	1.287	687	600	108	123	175	165	404	312
09 576	Roth (Lkr).....	1.063	680	383	133	65	137	101	410	217
<b>09 575</b>	<b>Neustadt a.d.Aisch-Bad Windsh. (Lkr).....</b>	<b>44.469</b>	<b>23.976</b>	<b>20.493</b>	<b>5.289</b>	<b>4.022</b>	<b>5.367</b>	<b>4.255</b>	<b>13.320</b>	<b>12.216</b>
	mit Arbeitsort im/in									
09 575	Neustadt a.d.Aisch-Bad Windsh. (Lkr).....	25.195	12.249	12.946	2.985	2.225	2.719	2.502	6.545	8.219
	anderen Regionen 2).....	19.274	11.727	7.547	2.304	1.797	2.648	1.753	6.775	3.997
	dar.: 3)									
09 561	Ansbach (Krfr.St).....	846	435	411	99	110	87	99	249	202

4. Sozialversicherungspflichtig Beschäftigte<sup>1)</sup> am Wohnort<sup>2)</sup> in den kreisfreien Städten und Landkreisen Bayerns  
am 30. Juni 2021 nach Lage des Arbeitsortes sowie Altersgruppen und Geschlecht

Schl.- Nr.	Lage des Wohnortes ----- Lage des Arbeitsortes	Beschäftigte <sup>1)</sup>			davon im Alter von ... Jahren					
		Ins- gesamt	männ- lich	weib- lich	unter 30		30 bis unter 40		40 oder mehr	
					männ- lich	weib- lich	männ- lich	weib- lich	männ- lich	weib- lich
noch: Neustadt a.d.Aisch-Bad Windsh. (Lkr)										
09 562	Erlangen (Krfr.St).....	1.428	813	615	144	137	166	148	503	330
09 563	Fürth (Krfr.St).....	1.319	746	573	146	153	150	141	450	279
09 564	Nürnberg (Krfr.St).....	3.608	2.243	1.365	399	314	471	311	1.373	740
09 571	Ansbach (Lkr).....	1.582	958	624	209	137	240	121	509	366
09 572	Erlangen-Höchstädt (Lkr).....	3.167	2.007	1.160	374	220	469	285	1.164	655
09 573	Fürth (Lkr).....	1.205	613	592	110	116	144	125	359	351
09 663	Würzburg (Krfr.St).....	559	264	295	64	100	72	87	128	108
09 675	Kitzingen (Lkr).....	1.021	620	401	146	98	144	98	330	205
09 679	Würzburg (Lkr).....	626	323	303	80	89	72	56	171	158
<b>09 576</b>	<b>Roth (Lkr).....</b>	<b>54.998</b>	<b>29.279</b>	<b>25.719</b>	<b>6.277</b>	<b>5.225</b>	<b>6.411</b>	<b>5.273</b>	<b>16.591</b>	<b>15.221</b>
mit Arbeitsort im/in										
09 576	Roth (Lkr).....	24.034	11.861	12.173	3.061	2.233	2.566	2.202	6.234	7.738
anderen Regionen 2).....										
	dar.: 3)	30.964	17.418	13.546	3.216	2.992	3.845	3.071	10.357	7.483
09 161	Ingolstadt (Krfr.St).....	922	702	220	126	70	178	70	398	80
09 162	München, Landeshauptstadt.....	569	328	241	64	69	70	61	194	111
09 176	Eichstätt (Lkr).....	910	529	381	116	100	151	96	262	185
09 373	Neumarkt i.d.OPf. (Lkr).....	1.564	887	677	222	200	224	148	441	329
09 562	Erlangen (Krfr.St).....	807	523	284	90	75	109	78	324	131
09 563	Fürth (Krfr.St).....	1.002	621	381	81	86	134	77	406	218
09 564	Nürnberg (Krfr.St).....	12.714	6.843	5.871	1.137	1.157	1.451	1.321	4.255	3.393
09 565	Schwabach (Krfr.St).....	4.529	2.035	2.494	522	556	454	475	1.059	1.463
09 571	Ansbach (Lkr).....	595	323	272	85	92	59	53	179	127
09 574	Nürnberger Land (Lkr).....	1.237	746	491	113	86	185	135	448	270
09 577	Weißenburg-Gunzenhausen (Lkr).....	1.441	803	638	175	152	177	148	451	338
<b>09 577</b>	<b>Weißenburg-Gunzenhausen (Lkr).....</b>	<b>39.832</b>	<b>21.659</b>	<b>18.173</b>	<b>4.972</b>	<b>3.774</b>	<b>4.902</b>	<b>3.754</b>	<b>11.785</b>	<b>10.645</b>
mit Arbeitsort im/in										
09 577	Weißenburg-Gunzenhausen (Lkr).....	25.664	13.028	12.636	3.084	2.306	2.808	2.422	7.136	7.908
anderen Regionen 2).....										
	dar.: 3)	14.168	8.631	5.537	1.888	1.468	2.094	1.332	4.649	2.737
09 161	Ingolstadt (Krfr.St).....	603	461	142	90	53	138	41	233	48
09 176	Eichstätt (Lkr).....	1.148	711	437	122	111	186	101	403	225
09 561	Ansbach (Krfr.St).....	1.070	561	509	179	166	121	109	261	234
09 564	Nürnberg (Krfr.St).....	1.977	1.161	816	238	225	238	196	685	395
09 571	Ansbach (Lkr).....	1.460	885	575	237	153	228	159	420	263
09 576	Roth (Lkr).....	2.631	1.453	1.178	356	302	342	265	755	611
09 779	Donau-Ries (Lkr).....	1.632	1.030	602	217	150	265	136	548	316
<b>Regierungsbezirk Unterfranken</b>										
<b>09 661</b>	<b>Aschaffenburg (Krfr.St).....</b>	<b>29.652</b>	<b>16.261</b>	<b>13.391</b>	<b>3.470</b>	<b>2.876</b>	<b>4.275</b>	<b>3.188</b>	<b>8.516</b>	<b>7.327</b>
mit Arbeitsort im/in										
09 661	Aschaffenburg (Krfr.St).....	13.592	6.626	6.966	1.534	1.404	1.565	1.439	3.527	4.123
anderen Regionen 2).....										
	dar.: 3)	16.060	9.635	6.425	1.936	1.472	2.710	1.749	4.989	3.204
06 412	Frankfurt am Main, Stadt.....	2.020	1.128	892	177	200	325	268	626	424
06 432	Darmstadt-Dieburg (Lkr).....	610	402	208	72	39	115	58	215	111
06 435	Main-Kinzig-Kreis (Lkr).....	771	486	285	62	66	153	92	271	127
06 438	Offenbach (Lkr).....	928	567	361	90	86	171	115	306	160
09 671	Aschaffenburg (Lkr).....	6.304	3.766	2.538	909	571	989	582	1.868	1.385
09 676	Miltenberg (Lkr).....	1.828	1.062	766	227	165	304	219	531	382

4. Sozialversicherungspflichtig Beschäftigte<sup>1)</sup> am Wohnort<sup>2)</sup> in den kreisfreien Städten und Landkreisen Bayerns  
am 30. Juni 2021 nach Lage des Arbeitsortes sowie Altersgruppen und Geschlecht

Schl.- Nr.	Lage des Wohnortes ----- Lage des Arbeitsortes	Beschäftigte <sup>1)</sup>			davon im Alter von ... Jahren					
		Ins- gesamt	männ- lich	weib- lich	unter 30		30 bis unter 40		40 oder mehr	
					männ- lich	weib- lich	männ- lich	weib- lich	männ- lich	weib- lich
<b>09 662 Schweinfurt (Krfr.St.)</b> .....		<b>21.108</b>	<b>11.948</b>	<b>9.160</b>	<b>2.777</b>	<b>2.121</b>	<b>3.030</b>	<b>2.020</b>	<b>6.141</b>	<b>5.019</b>
mit Arbeitsort im/in										
09 662 Schweinfurt (Krfr.St.).....		13.058	7.044	6.014	1.625	1.331	1.675	1.236	3.744	3.447
anderen Regionen 2).....		8.050	4.904	3.146	1.152	790	1.355	784	2.397	1.572
dar.: 3)										
09 663 Würzburg (Krfr.St.).....		683	348	335	84	90	93	75	171	170
09 672 Bad Kissingen (Lkr).....		540	310	230	73	60	81	55	156	115
09 678 Schweinfurt (Lkr).....		3.713	2.251	1.462	572	356	592	367	1.087	739
<b>09 663 Würzburg (Krfr.St.)</b> .....		<b>54.003</b>	<b>27.699</b>	<b>26.304</b>	<b>7.345</b>	<b>7.571</b>	<b>8.237</b>	<b>6.706</b>	<b>12.117</b>	<b>12.027</b>
mit Arbeitsort im/in										
09 663 Würzburg (Krfr.St.).....		33.738	15.509	18.229	4.239	4.877	4.359	4.317	6.911	9.035
anderen Regionen 2).....		20.265	12.190	8.075	3.106	2.694	3.878	2.389	5.206	2.992
dar.: 3)										
08 128 Main-Tauber-Kreis (Lkr).....		1.219	769	450	208	134	278	144	283	172
09 162 München, Landeshauptstadt.....		868	418	450	144	209	118	116	156	125
09 564 Nürnberg (Krfr.St.).....		574	325	249	77	69	108	83	140	97
09 662 Schweinfurt (Krfr.St.).....		973	620	353	138	112	236	116	246	125
09 675 Kitzingen (Lkr).....		1.755	1.102	653	250	209	369	214	483	230
09 677 Main-Spessart (Lkr).....		1.261	776	485	151	130	261	168	364	187
09 679 Würzburg (Lkr).....		6.949	4.123	2.826	1.102	813	1.165	752	1.856	1.261
<b>09 671 Aschaffenburg (Lkr)</b> .....		<b>73.632</b>	<b>40.010</b>	<b>33.622</b>	<b>8.080</b>	<b>6.585</b>	<b>8.895</b>	<b>7.070</b>	<b>23.035</b>	<b>19.967</b>
mit Arbeitsort im/in										
09 671 Aschaffenburg (Lkr).....		29.531	15.054	14.477	3.523	2.478	3.340	2.767	8.191	9.232
anderen Regionen 2).....		44.101	24.956	19.145	4.557	4.107	5.555	4.303	14.844	10.735
dar.: 3)										
06 411 Darmstadt, Wissenschaftsstadt.....		578	329	249	52	67	81	72	196	110
06 412 Frankfurt am Main, Stadt.....		5.229	3.104	2.125	368	411	633	532	2.103	1.182
06 413 Offenbach am Main, Stadt.....		605	339	266	39	51	85	67	215	148
06 432 Darmstadt-Dieburg (Lkr).....		1.343	884	459	156	90	218	110	510	259
06 435 Main-Kinzig-Kreis (Lkr).....		5.277	2.998	2.279	546	456	680	552	1.772	1.271
06 438 Offenbach (Lkr).....		2.854	1.689	1.165	255	211	379	309	1.055	645
09 661 Aschaffenburg (Krfr.St.).....		17.354	8.670	8.684	1.990	1.917	1.851	1.726	4.829	5.041
09 663 Würzburg (Krfr.St.).....		502	227	275	66	53	52	53	109	169
09 676 Miltenberg (Lkr).....		3.289	1.844	1.445	379	343	472	313	993	789
09 677 Main-Spessart (Lkr).....		985	670	315	155	76	153	74	362	165
<b>09 672 Bad Kissingen (Lkr)</b> .....		<b>42.440</b>	<b>22.506</b>	<b>19.934</b>	<b>4.900</b>	<b>4.057</b>	<b>4.937</b>	<b>3.960</b>	<b>12.669</b>	<b>11.917</b>
mit Arbeitsort im/in										
09 672 Bad Kissingen (Lkr).....		25.620	12.040	13.580	2.850	2.472	2.485	2.487	6.705	8.621
anderen Regionen 2).....		16.820	10.466	6.354	2.050	1.585	2.452	1.473	5.964	3.296
dar.: 3)										
06 631 Fulda (Lkr).....		997	550	447	117	135	134	94	299	218
09 662 Schweinfurt (Krfr.St.).....		5.296	3.718	1.578	708	417	885	346	2.125	815
09 663 Würzburg (Krfr.St.).....		1.208	556	652	121	121	106	158	329	373
09 673 Rhön-Grabfeld (Lkr).....		2.911	1.640	1.271	402	305	424	302	814	664
09 677 Main-Spessart (Lkr).....		762	482	280	77	64	103	59	302	157
09 678 Schweinfurt (Lkr).....		1.415	851	564	146	143	192	131	513	290



4. Sozialversicherungspflichtig Beschäftigte<sup>1)</sup> am Wohnort<sup>2)</sup> in den kreisfreien Städten und Landkreisen Bayerns  
am 30. Juni 2021 nach Lage des Arbeitsortes sowie Altersgruppen und Geschlecht

Schl.- Nr.	Lage des Wohnortes ----- Lage des Arbeitsortes	Beschäftigte <sup>1)</sup>			davon im Alter von ... Jahren					
		Ins- gesamt	männ- lich	weib- lich	unter 30		30 bis unter 40		40 oder mehr	
					männ- lich	weib- lich	männ- lich	weib- lich	männ- lich	weib- lich
<b>09 673 Rhön-Grabfeld (Lkr).....</b>		<b>33.797</b>	<b>18.040</b>	<b>15.757</b>	<b>4.047</b>	<b>3.166</b>	<b>3.972</b>	<b>3.254</b>	<b>10.021</b>	<b>9.337</b>
mit Arbeitsort im/in										
09 673 Rhön-Grabfeld (Lkr).....		23.593	11.947	11.646	2.783	2.111	2.549	2.229	6.615	7.306
anderen Regionen 2).....		10.204	6.093	4.111	1.264	1.055	1.423	1.025	3.406	2.031
dar.: 3)										
06 631 Fulda (Lkr).....		582	371	211	87	50	86	62	198	99
09 662 Schweinfurt (Krfr.St).....		2.094	1.426	668	303	206	385	166	738	296
09 663 Würzburg (Krfr.St).....		542	243	299	52	68	46	64	145	167
09 672 Bad Kissingen (Lkr).....		3.110	1.574	1.536	323	351	332	351	919	834
16 066 Schmalkalden-Meiningen (Lkr).....		510	300	210	89	50	66	46	145	114
<b>09 674 Haßberge (Lkr).....</b>		<b>36.350</b>	<b>20.037</b>	<b>16.313</b>	<b>4.454</b>	<b>3.513</b>	<b>4.354</b>	<b>3.495</b>	<b>11.229</b>	<b>9.305</b>
mit Arbeitsort im/in										
09 674 Haßberge (Lkr).....		20.209	10.535	9.674	2.547	1.768	2.163	1.917	5.825	5.989
anderen Regionen 2).....		16.141	9.502	6.639	1.907	1.745	2.191	1.578	5.404	3.316
dar.: 3)										
09 461 Bamberg (Krfr.St).....		3.284	1.684	1.600	323	430	345	358	1.016	812
09 463 Coburg (Krfr.St).....		641	334	307	89	88	74	83	171	136
09 471 Bamberg (Lkr).....		2.046	1.195	851	237	197	288	211	670	443
09 662 Schweinfurt (Krfr.St).....		4.122	2.674	1.448	502	378	653	352	1.519	718
09 678 Schweinfurt (Lkr).....		1.642	908	734	215	191	229	155	464	388
<b>09 675 Kitzingen (Lkr).....</b>		<b>39.583</b>	<b>21.341</b>	<b>18.242</b>	<b>4.643</b>	<b>3.585</b>	<b>4.825</b>	<b>3.879</b>	<b>11.873</b>	<b>10.778</b>
mit Arbeitsort im/in										
09 675 Kitzingen (Lkr).....		23.127	12.247	10.880	2.810	1.958	2.689	2.080	6.748	6.842
anderen Regionen 2).....		16.456	9.094	7.362	1.833	1.627	2.136	1.799	5.125	3.936
dar.: 3)										
09 575 Neustadt a.d.Aisch-Bad Windsh. (Lkr).....		999	581	418	112	82	138	87	331	249
09 662 Schweinfurt (Krfr.St).....		1.002	668	334	119	70	165	80	384	184
09 663 Würzburg (Krfr.St).....		6.105	2.836	3.269	607	725	671	781	1.558	1.763
09 678 Schweinfurt (Lkr).....		969	519	450	117	72	137	115	265	263
09 679 Würzburg (Lkr).....		2.919	1.573	1.346	361	300	356	339	856	707
<b>09 676 Miltenberg (Lkr).....</b>		<b>54.437</b>	<b>30.053</b>	<b>24.384</b>	<b>6.598</b>	<b>5.089</b>	<b>6.427</b>	<b>5.005</b>	<b>17.028</b>	<b>14.290</b>
mit Arbeitsort im/in										
09 676 Miltenberg (Lkr).....		30.907	15.986	14.921	3.736	2.757	3.378	2.865	8.872	9.299
anderen Regionen 2).....		23.530	14.067	9.463	2.862	2.332	3.049	2.140	8.156	4.991
dar.: 3)										
06 412 Frankfurt am Main, Stadt.....		1.487	905	582	125	136	195	155	585	291
06 432 Darmstadt-Dieburg (Lkr).....		752	463	289	99	60	107	75	257	154
06 435 Main-Kinzig-Kreis (Lkr).....		548	375	173	45	46	78	43	252	84
06 437 Odenwaldkreis (Lkr).....		1.075	704	371	180	94	143	73	381	204
06 438 Offenbach (Lkr).....		863	567	296	66	45	126	69	375	182
08 128 Main-Tauber-Kreis (Lkr).....		2.012	1.239	773	296	195	240	179	703	399
08 225 Neckar-Odenwald-Kreis (Lkr).....		686	416	270	116	66	94	59	206	145
09 661 Aschaffenburg (Krfr.St).....		6.803	3.678	3.125	819	785	769	666	2.090	1.674
09 663 Würzburg (Krfr.St).....		505	240	265	91	65	48	50	101	150
09 671 Aschaffenburg (Lkr).....		4.217	2.466	1.751	518	421	538	384	1.410	946
09 677 Main-Spessart (Lkr).....		809	490	319	98	72	132	71	260	176

4. Sozialversicherungspflichtig Beschäftigte<sup>1)</sup> am Wohnort<sup>2)</sup> in den kreisfreien Städten und Landkreisen Bayerns  
am 30. Juni 2021 nach Lage des Arbeitsortes sowie Altersgruppen und Geschlecht

Schl.- Nr.	Lage des Wohnortes ----- Lage des Arbeitsortes	Beschäftigte <sup>1)</sup>			davon im Alter von ... Jahren					
		Ins- gesamt	männ- lich	weib- lich	unter 30		30 bis unter 40		40 oder mehr	
					männ- lich	weib- lich	männ- lich	weib- lich	männ- lich	weib- lich
<b>09 677 Main-Spessart (Lkr).....</b>		<b>54.621</b>	<b>29.738</b>	<b>24.883</b>	<b>6.267</b>	<b>4.917</b>	<b>6.393</b>	<b>4.903</b>	<b>17.078</b>	<b>15.063</b>
mit Arbeitsort im/in										
09 677 Main-Spessart (Lkr).....		34.396	18.507	15.889	4.015	2.694	3.912	2.912	10.580	10.283
anderen Regionen 2).....		20.225	11.231	8.994	2.252	2.223	2.481	1.991	6.498	4.780
dar.: 3)										
06 412 Frankfurt am Main, Stadt.....		506	313	193	27	53	52	33	234	107
06 435 Main-Kinzig-Kreis (Lkr).....		559	311	248	60	61	70	60	181	127
08 128 Main-Tauber-Kreis (Lkr).....		2.514	1.444	1.070	355	233	343	240	746	597
09 661 Aschaffenburg (Krfr.St).....		686	399	287	82	81	80	77	237	129
09 662 Schweinfurt (Krfr.St).....		869	596	273	131	68	137	63	328	142
09 663 Würzburg (Krfr.St).....		6.706	3.060	3.646	650	930	646	774	1.764	1.942
09 671 Aschaffenburg (Lkr).....		635	419	216	75	55	85	47	259	114
09 672 Bad Kissingen (Lkr).....		809	460	349	117	67	70	74	273	208
09 678 Schweinfurt (Lkr).....		510	239	271	46	48	57	59	136	164
09 679 Würzburg (Lkr).....		2.460	1.274	1.186	246	277	331	273	697	636
<b>09 678 Schweinfurt (Lkr).....</b>		<b>49.893</b>	<b>27.174</b>	<b>22.719</b>	<b>5.665</b>	<b>4.727</b>	<b>6.138</b>	<b>4.754</b>	<b>15.371</b>	<b>13.238</b>
mit Arbeitsort im/in										
09 678 Schweinfurt (Lkr).....		14.962	7.084	7.878	1.788	1.405	1.597	1.539	3.699	4.934
anderen Regionen 2).....		34.931	20.090	14.841	3.877	3.322	4.541	3.215	11.672	8.304
dar.: 3)										
09 662 Schweinfurt (Krfr.St).....		21.694	12.686	9.008	2.333	1.858	2.774	1.843	7.579	5.307
09 663 Würzburg (Krfr.St).....		2.473	1.093	1.380	241	369	220	313	632	698
09 672 Bad Kissingen (Lkr).....		1.453	667	786	164	188	146	189	357	409
09 673 Rhön-Grabfeld (Lkr).....		558	330	228	64	48	97	61	169	119
09 674 Haßberge (Lkr).....		1.505	842	663	195	157	199	130	448	376
09 675 Kitzingen (Lkr).....		1.911	1.059	852	219	181	298	186	542	485
09 677 Main-Spessart (Lkr).....		561	332	229	60	55	59	46	213	128
09 679 Würzburg (Lkr).....		884	492	392	124	93	124	106	244	193
<b>09 679 Würzburg (Lkr).....</b>		<b>68.556</b>	<b>35.791</b>	<b>32.765</b>	<b>7.500</b>	<b>5.950</b>	<b>8.177</b>	<b>7.099</b>	<b>20.114</b>	<b>19.716</b>
mit Arbeitsort im/in										
09 679 Würzburg (Lkr).....		20.948	10.859	10.089	2.504	1.718	2.540	2.088	5.815	6.283
anderen Regionen 2).....		47.608	24.932	22.676	4.996	4.232	5.637	5.011	14.299	13.433
dar.: 3)										
08 128 Main-Tauber-Kreis (Lkr).....		3.390	2.130	1.260	528	280	545	298	1.057	682
09 162 München, Landeshauptstadt.....		605	331	274	72	85	85	68	174	121
09 564 Nürnberg (Krfr.St).....		593	408	185	87	47	91	50	230	88
09 662 Schweinfurt (Krfr.St).....		1.089	774	315	105	60	204	92	465	163
09 663 Würzburg (Krfr.St).....		29.372	13.176	16.196	2.728	2.873	2.772	3.324	7.676	9.999
09 675 Kitzingen (Lkr).....		3.051	1.866	1.185	409	211	453	308	1.004	666
09 677 Main-Spessart (Lkr).....		2.552	1.625	927	289	145	374	230	962	552
09 678 Schweinfurt (Lkr).....		704	399	305	74	46	96	71	229	188
<b>Regierungsbezirk Schwaben</b>										
<b>09 761 Augsburg (Krfr.St).....</b>		<b>125.122</b>	<b>68.301</b>	<b>56.821</b>	<b>16.511</b>	<b>14.774</b>	<b>18.738</b>	<b>13.629</b>	<b>33.052</b>	<b>28.418</b>
mit Arbeitsort im/in										
09 761 Augsburg (Krfr.St).....		70.771	33.375	37.396	8.504	9.314	8.611	8.359	16.260	19.723
anderen Regionen 2).....		54.351	34.926	19.425	8.007	5.460	10.127	5.270	16.792	8.695
dar.: 3)										
09 162 München, Landeshauptstadt.....		10.255	5.954	4.301	1.374	1.393	1.814	1.288	2.766	1.620
09 174 Dachau (Lkr).....		680	506	174	88	47	148	54	270	73

4. Sozialversicherungspflichtig Beschäftigte<sup>1)</sup> am Wohnort<sup>2)</sup> in den kreisfreien Städten und Landkreisen Bayerns  
am 30. Juni 2021 nach Lage des Arbeitsortes sowie Altersgruppen und Geschlecht

Schl.- Nr.	Lage des Wohnortes ----- Lage des Arbeitsortes	Beschäftigte <sup>1)</sup>			davon im Alter von ... Jahren					
		Ins- gesamt	männ- lich	weib- lich	unter 30		30 bis unter 40		40 oder mehr	
					männ- lich	weib- lich	männ- lich	weib- lich	männ- lich	weib- lich
noch: Augsburg (Krfr.St)										
09 179	Fürstenfeldbruck (Lkr).....	689	500	189	99	46	138	64	263	79
09 181	Landsberg am Lech (Lkr).....	1.042	752	290	171	91	243	90	338	109
09 184	München (Lkr).....	1.752	1.156	596	242	170	370	192	544	234
09 771	Aichach-Friedberg (Lkr).....	7.037	4.393	2.644	1.087	673	1.123	578	2.183	1.393
09 772	Augsburg (Lkr).....	19.534	12.619	6.915	2.979	1.725	3.400	1.650	6.240	3.540
09 773	Dillingen a.d.Donau (Lkr).....	602	394	208	87	53	108	63	199	92
09 774	Günzburg (Lkr).....	957	621	336	119	84	202	108	300	144
09 779	Donau-Ries (Lkr).....	1.593	1.179	414	237	98	415	149	527	167
<b>09 762</b>	<b>Kaufbeuren (Krfr.St).....</b>	<b>18.737</b>	<b>10.307</b>	<b>8.430</b>	<b>2.466</b>	<b>1.870</b>	<b>2.491</b>	<b>1.772</b>	<b>5.350</b>	<b>4.788</b>
mit Arbeitsort im/in										
09 762	Kaufbeuren (Krfr.St).....	9.319	4.099	5.220	1.198	1.076	906	1.003	1.995	3.141
anderen Regionen 2).....										
	dar.: 3)	9.418	6.208	3.210	1.268	794	1.585	769	3.355	1.647
09 162	München, Landeshauptstadt.....	591	325	266	54	69	77	78	194	119
09 181	Landsberg am Lech (Lkr).....	787	541	246	111	64	133	73	297	109
09 777	Ostallgäu (Lkr).....	4.010	2.766	1.244	611	311	714	278	1.441	655
09 778	Unterallgäu (Lkr).....	1.095	728	367	154	100	199	83	375	184
<b>09 763</b>	<b>Kempten (Allgäu) (Krfr.St).....</b>	<b>29.372</b>	<b>15.815</b>	<b>13.557</b>	<b>3.972</b>	<b>3.386</b>	<b>4.001</b>	<b>2.967</b>	<b>7.842</b>	<b>7.204</b>
mit Arbeitsort im/in										
09 763	Kempten (Allgäu) (Krfr.St).....	15.662	7.497	8.165	2.018	1.933	1.747	1.688	3.732	4.544
anderen Regionen 2).....										
	dar.: 3)	13.710	8.318	5.392	1.954	1.453	2.254	1.279	4.110	2.660
08 436	Ravensburg (Lkr).....	571	351	220	65	62	128	60	158	98
09 764	Memmingen (Krfr.St).....	568	332	236	64	79	103	48	165	109
09 777	Ostallgäu (Lkr).....	1.315	958	357	189	115	266	87	503	155
09 778	Unterallgäu (Lkr).....	1.114	824	290	189	60	225	85	410	145
09 780	Oberallgäu (Lkr).....	7.042	3.980	3.062	1.006	752	1.032	671	1.942	1.639
<b>09 764</b>	<b>Memmingen (Krfr.St).....</b>	<b>19.078</b>	<b>10.718</b>	<b>8.360</b>	<b>2.491</b>	<b>1.863</b>	<b>2.579</b>	<b>1.762</b>	<b>5.648</b>	<b>4.735</b>
mit Arbeitsort im/in										
09 764	Memmingen (Krfr.St).....	11.361	5.802	5.559	1.435	1.245	1.264	1.053	3.103	3.261
anderen Regionen 2).....										
	dar.: 3)	7.717	4.916	2.801	1.056	618	1.315	709	2.545	1.474
08 426	Biberach (Lkr).....	799	581	218	106	45	170	72	305	101
08 436	Ravensburg (Lkr).....	599	400	199	73	48	103	47	224	104
09 778	Unterallgäu (Lkr).....	3.485	2.304	1.181	536	240	626	265	1.142	676
<b>09 771</b>	<b>Aichach-Friedberg (Lkr).....</b>	<b>57.265</b>	<b>31.014</b>	<b>26.251</b>	<b>6.656</b>	<b>5.439</b>	<b>7.010</b>	<b>5.501</b>	<b>17.348</b>	<b>15.311</b>
mit Arbeitsort im/in										
09 771	Aichach-Friedberg (Lkr).....	20.896	9.679	11.217	2.607	2.133	2.097	2.032	4.975	7.052
anderen Regionen 2).....										
	dar.: 3)	36.369	21.335	15.034	4.049	3.306	4.913	3.469	12.373	8.259
09 162	München, Landeshauptstadt.....	6.383	3.949	2.434	627	552	946	665	2.376	1.217
09 174	Dachau (Lkr).....	1.613	943	670	150	126	222	155	571	389
09 179	Fürstenfeldbruck (Lkr).....	1.090	649	441	109	102	174	112	366	227
09 181	Landsberg am Lech (Lkr).....	500	325	175	72	30	89	49	164	96
09 184	München (Lkr).....	1.227	865	362	126	78	182	83	557	201
09 185	Neuburg-Schrobenhausen (Lkr).....	1.799	1.068	731	271	192	243	162	554	377
09 761	Augsburg (Krfr.St).....	13.872	7.063	6.809	1.565	1.479	1.460	1.409	4.038	3.921
09 772	Augsburg (Lkr).....	3.980	2.426	1.554	506	299	556	351	1.364	904
09 779	Donau-Ries (Lkr).....	750	479	271	67	68	127	73	285	130

4. Sozialversicherungspflichtig Beschäftigte<sup>1)</sup> am Wohnort<sup>2)</sup> in den kreisfreien Städten und Landkreisen Bayerns  
am 30. Juni 2021 nach Lage des Arbeitsortes sowie Altersgruppen und Geschlecht

Schl.- Nr.	Lage des Wohnortes ----- Lage des Arbeitsortes	Beschäftigte <sup>1)</sup>			davon im Alter von ... Jahren					
		Ins- gesamt	männ- lich	weib- lich	unter 30		30 bis unter 40		40 oder mehr	
					männ- lich	weib- lich	männ- lich	weib- lich	männ- lich	weib- lich
<b>09 772 Augsburg (Lkr).....</b>		<b>107.955</b>	<b>57.913</b>	<b>50.042</b>	<b>12.371</b>	<b>10.176</b>	<b>13.013</b>	<b>10.434</b>	<b>32.529</b>	<b>29.432</b>
mit Arbeitsort im/in										
09 772 Augsburg (Lkr).....		42.224	21.737	20.487	5.509	3.773	4.671	3.837	11.557	12.877
anderen Regionen 2).....		65.731	36.176	29.555	6.862	6.403	8.342	6.597	20.972	16.555
dar.: 3)										
09 162 München, Landeshauptstadt.....		5.302	3.195	2.107	496	542	751	563	1.948	1.002
09 179 Fürstentfeldbruck (Lkr).....		572	403	169	53	38	103	39	247	92
09 181 Landsberg am Lech (Lkr).....		2.732	1.545	1.187	340	287	422	286	783	614
09 184 München (Lkr).....		1.131	802	329	115	77	183	92	504	160
09 761 Augsburg (Krfr.St).....		36.744	17.788	18.956	3.595	3.858	3.820	3.962	10.373	11.136
09 771 Aichach-Friedberg (Lkr).....		3.465	2.032	1.433	354	316	483	318	1.195	799
09 773 Dillingen a.d.Donau (Lkr).....		1.714	860	854	189	152	202	208	469	494
09 774 Günzburg (Lkr).....		2.213	1.248	965	288	242	296	216	664	507
09 777 Ostallgäu (Lkr).....		570	369	201	97	59	95	38	177	104
09 778 Unterallgäu (Lkr).....		1.174	816	358	191	104	237	86	388	168
09 779 Donau-Ries (Lkr).....		2.289	1.542	747	268	165	425	213	849	369
<b>09 773 Dillingen a.d.Donau (Lkr).....</b>		<b>42.643</b>	<b>23.477</b>	<b>19.166</b>	<b>5.395</b>	<b>4.342</b>	<b>5.144</b>	<b>3.732</b>	<b>12.938</b>	<b>11.092</b>
mit Arbeitsort im/in										
09 773 Dillingen a.d.Donau (Lkr).....		24.969	12.726	12.243	3.185	2.477	2.711	2.152	6.830	7.614
anderen Regionen 2).....		17.674	10.751	6.923	2.210	1.865	2.433	1.580	6.108	3.478
dar.: 3)										
08 135 Heidenheim (Lkr).....		3.342	2.010	1.332	399	273	396	284	1.215	775
09 162 München, Landeshauptstadt.....		538	322	216	65	67	82	58	175	91
09 761 Augsburg (Krfr.St).....		2.124	1.084	1.040	189	264	249	246	646	530
09 772 Augsburg (Lkr).....		1.907	1.112	795	233	216	274	154	605	425
09 774 Günzburg (Lkr).....		2.950	1.772	1.178	399	360	391	260	982	558
09 779 Donau-Ries (Lkr).....		3.123	2.005	1.118	459	300	468	275	1.078	543
<b>09 774 Günzburg (Lkr).....</b>		<b>57.690</b>	<b>31.811</b>	<b>25.879</b>	<b>7.490</b>	<b>5.717</b>	<b>7.238</b>	<b>5.280</b>	<b>17.083</b>	<b>14.882</b>
mit Arbeitsort im/in										
09 774 Günzburg (Lkr).....		38.572	19.845	18.727	5.095	3.874	4.309	3.550	10.441	11.303
anderen Regionen 2).....		19.118	11.966	7.152	2.395	1.843	2.929	1.730	6.642	3.579
dar.: 3)										
08 421 Ulm, Universitätsstadt.....		2.717	1.607	1.110	323	323	434	271	850	516
08 425 Alb-Donau-Kreis (Lkr).....		744	508	236	118	47	126	63	264	126
09 162 München, Landeshauptstadt.....		756	434	322	89	109	113	81	232	132
09 761 Augsburg (Krfr.St).....		1.953	1.011	942	190	203	239	215	582	524
09 772 Augsburg (Lkr).....		1.988	1.254	734	246	179	302	168	706	387
09 773 Dillingen a.d.Donau (Lkr).....		1.532	761	771	174	157	180	181	407	433
09 775 Neu-Ulm (Lkr).....		3.348	2.128	1.220	394	336	507	298	1.227	586
09 778 Unterallgäu (Lkr).....		1.694	1.256	438	302	134	324	92	630	212
<b>09 775 Neu-Ulm (Lkr).....</b>		<b>77.732</b>	<b>42.707</b>	<b>35.025</b>	<b>9.109</b>	<b>7.561</b>	<b>10.216</b>	<b>7.699</b>	<b>23.382</b>	<b>19.765</b>
mit Arbeitsort im/in										
09 775 Neu-Ulm (Lkr).....		36.412	19.327	17.085	4.293	3.340	4.283	3.391	10.751	10.354
anderen Regionen 2).....		41.320	23.380	17.940	4.816	4.221	5.933	4.308	12.631	9.411
dar.: 3)										
08 111 Stuttgart, Landeshauptstadt.....		617	362	255	73	63	80	72	209	120
08 135 Heidenheim (Lkr).....		686	463	223	79	40	132	68	252	115
08 421 Ulm, Universitätsstadt.....		20.974	10.474	10.500	2.289	2.412	2.593	2.448	5.592	5.640
08 425 Alb-Donau-Kreis (Lkr).....		4.223	2.734	1.489	559	325	729	336	1.446	828

4. Sozialversicherungspflichtig Beschäftigte<sup>1)</sup> am Wohnort<sup>2)</sup> in den kreisfreien Städten und Landkreisen Bayerns  
am 30. Juni 2021 nach Lage des Arbeitsortes sowie Altersgruppen und Geschlecht

Schl.- Nr.	Lage des Wohnortes ----- Lage des Arbeitsortes	Beschäftigte <sup>1)</sup>			davon im Alter von ... Jahren					
		Ins- gesamt	männ- lich	weib- lich	unter 30		30 bis unter 40		40 oder mehr	
					männ- lich	weib- lich	männ- lich	weib- lich	männ- lich	weib- lich
noch: Neu-Ulm (Lkr)										
08 426	Biberach (Lkr).....	3.076	2.039	1.037	393	248	538	311	1.108	478
09 162	München, Landeshauptstadt.....	763	456	307	99	95	132	76	225	136
09 761	Augsburg (Krfr.St).....	549	249	300	41	40	46	48	162	212
09 764	Memmingen (Krfr.St).....	836	480	356	89	99	124	83	267	174
09 774	Günzburg (Lkr).....	2.482	1.370	1.112	281	263	337	266	752	583
09 778	Unterallgäu (Lkr).....	1.053	711	342	175	101	184	71	352	170
<b>09 776</b>	<b>Lindau (Bodensee) (Lkr).....</b>	<b>32.970</b>	<b>17.185</b>	<b>15.785</b>	<b>3.865</b>	<b>3.137</b>	<b>3.850</b>	<b>3.094</b>	<b>9.470</b>	<b>9.554</b>
mit Arbeitsort im/in										
09 776	Lindau (Bodensee) (Lkr).....	22.151	11.304	10.847	2.632	1.966	2.493	2.006	6.179	6.875
anderen Regionen 2).....										
		10.819	5.881	4.938	1.233	1.171	1.357	1.088	3.291	2.679
dar.: 3)										
08 435	Bodenseekreis (Lkr).....	2.413	1.395	1.018	206	181	369	258	820	579
08 436	Ravensburg (Lkr).....	4.263	2.250	2.013	558	516	484	423	1.208	1.074
09 780	Oberallgäu (Lkr).....	1.006	492	514	125	138	99	90	268	286
<b>09 777</b>	<b>Ostallgäu (Lkr).....</b>	<b>59.511</b>	<b>32.135</b>	<b>27.376</b>	<b>7.740</b>	<b>6.189</b>	<b>7.181</b>	<b>5.524</b>	<b>17.214</b>	<b>15.663</b>
mit Arbeitsort im/in										
09 777	Ostallgäu (Lkr).....	34.000	18.523	15.477	4.896	3.232	3.995	2.956	9.632	9.289
anderen Regionen 2).....										
		25.511	13.612	11.899	2.844	2.957	3.186	2.568	7.582	6.374
dar.: 3)										
09 162	München, Landeshauptstadt.....	1.787	1.022	765	149	178	215	198	658	389
09 181	Landsberg am Lech (Lkr).....	2.526	1.299	1.227	294	260	323	276	682	691
09 190	Weilheim-Schongau (Lkr).....	1.336	797	539	151	148	198	119	448	272
09 761	Augsburg (Krfr.St).....	821	388	433	50	98	87	95	251	240
09 762	Kaufbeuren (Krfr.St).....	6.204	2.511	3.693	662	903	492	685	1.357	2.105
09 763	Kempten (Allgäu) (Krfr.St).....	3.047	1.553	1.494	309	398	377	376	867	720
09 778	Unterallgäu (Lkr).....	2.718	1.740	978	444	281	473	183	823	514
09 780	Oberallgäu (Lkr).....	2.162	1.169	993	282	271	275	209	612	513
<b>09 778</b>	<b>Unterallgäu (Lkr).....</b>	<b>64.231</b>	<b>36.151</b>	<b>28.080</b>	<b>8.772</b>	<b>6.628</b>	<b>8.112</b>	<b>5.556</b>	<b>19.267</b>	<b>15.896</b>
mit Arbeitsort im/in										
09 778	Unterallgäu (Lkr).....	33.787	19.206	14.581	5.027	3.046	4.270	2.663	9.909	8.872
anderen Regionen 2).....										
		30.444	16.945	13.499	3.745	3.582	3.842	2.893	9.358	7.024
dar.: 3)										
08 426	Biberach (Lkr).....	1.357	954	403	209	115	260	107	485	181
08 436	Ravensburg (Lkr).....	817	465	352	87	104	124	75	254	173
09 162	München, Landeshauptstadt.....	1.400	774	626	147	172	178	158	449	296
09 181	Landsberg am Lech (Lkr).....	1.234	644	590	131	160	163	161	350	269
09 761	Augsburg (Krfr.St).....	882	421	461	86	101	98	117	237	243
09 762	Kaufbeuren (Krfr.St).....	1.071	518	553	119	148	121	139	278	266
09 763	Kempten (Allgäu) (Krfr.St).....	1.271	640	631	128	149	164	155	348	327
09 764	Memmingen (Krfr.St).....	10.890	5.784	5.106	1.489	1.350	1.150	970	3.145	2.786
09 772	Augsburg (Lkr).....	874	501	373	107	81	131	82	263	210
09 774	Günzburg (Lkr).....	1.530	691	839	166	235	163	164	362	440
09 775	Neu-Ulm (Lkr).....	1.028	604	424	103	108	126	107	375	209
09 777	Ostallgäu (Lkr).....	2.330	1.464	866	333	260	341	176	790	430
09 780	Oberallgäu (Lkr).....	1.507	602	905	109	227	142	156	351	522

4. Sozialversicherungspflichtig Beschäftigte<sup>1)</sup> am Wohnort<sup>\*\*)</sup> in den kreisfreien Städten und Landkreisen Bayerns  
am 30. Juni 2021 nach Lage des Arbeitsortes sowie Altersgruppen und Geschlecht

Schl.- Nr.	Lage des Wohnortes ----- Lage des Arbeitsortes	Beschäftigte <sup>1)</sup>			davon im Alter von ... Jahren					
		Ins- gesamt	männ- lich	weib- lich	unter 30		30 bis unter 40		40 oder mehr	
					männ- lich	weib- lich	männ- lich	weib- lich	männ- lich	weib- lich
<b>09 779</b>	<b>Donau-Ries (Lkr).....</b>	<b>60.269</b>	<b>33.820</b>	<b>26.449</b>	<b>7.805</b>	<b>6.168</b>	<b>7.649</b>	<b>5.288</b>	<b>18.366</b>	<b>14.993</b>
	mit Arbeitsort im/in									
09 779	Donau-Ries (Lkr).....	44.884	24.628	20.256	5.884	4.365	5.385	3.793	13.359	12.098
	anderen Regionen 2).....	15.385	9.192	6.193	1.921	1.803	2.264	1.495	5.007	2.895
	dar.: 3)									
08 136	Ostallbkkreis (Lkr).....	1.951	1.291	660	302	191	324	167	665	302
09 162	München, Landeshauptstadt.....	944	583	361	124	121	149	97	310	143
09 185	Neuburg-Schrobenhausen (Lkr).....	1.053	551	502	105	175	120	100	326	227
09 571	Ansbach (Lkr).....	619	332	287	94	99	85	65	153	123
09 577	Weißenburg-Gunzenhausen (Lkr).....	965	435	530	89	142	92	132	254	256
09 761	Augsburg (Krfr.St).....	1.966	991	975	189	270	232	211	570	494
09 772	Augsburg (Lkr).....	1.419	863	556	179	159	202	130	482	267
09 773	Dillingen a.d.Donau (Lkr).....	1.835	1.036	799	253	193	281	196	502	410
<b>09 780</b>	<b>Oberallgäu (Lkr).....</b>	<b>65.643</b>	<b>34.152</b>	<b>31.491</b>	<b>8.023</b>	<b>6.692</b>	<b>7.589</b>	<b>6.180</b>	<b>18.540</b>	<b>18.619</b>
	mit Arbeitsort im/in									
09 780	Oberallgäu (Lkr).....	39.708	20.082	19.626	5.153	3.925	4.401	3.629	10.528	12.072
	anderen Regionen 2).....	25.935	14.070	11.865	2.870	2.767	3.188	2.551	8.012	6.547
	dar.: 3)									
08 436	Ravensburg (Lkr).....	1.848	1.036	812	205	209	266	178	565	425
09 162	München, Landeshauptstadt.....	775	405	370	94	96	93	101	218	173
09 761	Augsburg (Krfr.St).....	517	251	266	42	48	53	54	156	164
09 763	Kempten (Allgäu) (Krfr.St).....	13.165	6.358	6.807	1.428	1.549	1.320	1.351	3.610	3.907
09 764	Memmingen (Krfr.St).....	915	553	362	90	98	127	93	336	171
09 776	Lindau (Bodensee) (Lkr).....	973	598	375	112	80	162	78	324	217
09 777	Ostallgäu (Lkr).....	2.046	1.259	787	241	195	294	187	724	405
09 778	Unterallgäu (Lkr).....	1.546	1.019	527	226	128	262	129	531	270
<b>09</b>	<b>Bayern.....</b>	<b>5.646.006</b>	<b>3.032.798</b>	<b>2.613.208</b>	<b>671.964</b>	<b>557.340</b>	<b>731.929</b>	<b>585.629</b>	<b>1.628.905</b>	<b>1.470.239</b>

<sup>1)</sup> Auswertungen aus der Beschäftigungsstatistik der Bundesagentur für Arbeit; vorläufige Ergebnisse.

<sup>\*\*)</sup> Beschäftigte, die nicht im angegebenen Wohnort arbeiten, gelten als Auspendler.

<sup>1)</sup> Einschließlich Beschäftigte ohne Angabe zur Altersgruppe.

<sup>2)</sup> Einschließlich Beschäftigte mit unbekannter Arbeitsortangabe.

<sup>3)</sup> Arbeitsortregionen, in die jeweils 500 oder mehr Beschäftigte aus der zuvor genannten Wohnortregion einpendeln.

Aktuelle  
Veröffentlichungen  
unter  
[q.bayern.de/produkte](http://q.bayern.de/produkte)



## Statistisches Jahrbuch für Bayern 2021

Das Statistische Jahrbuch für Bayern ist das Standardwerk der amtlichen Statistik in Bayern seit 1894. Umfassend und informativ bietet es jährlich die aktuellsten Statistikdaten über Land, Leben, Leute, Politik, Wissenschaft und Wirtschaft in Bayern an.

Auf über 700 Seiten enthält es die wichtigsten Ergebnisse aller amtlichen Statistiken – in Form von Tabellen, Graphiken oder Karten – zum Teil mit langjährigen Vergleichsdaten und Zeitreihen. Ebenso werden ausgewählte wichtige Strukturdaten für Regierungsbezirke, kreisfreie Städte und Landkreise sowie Regionen Bayerns, aber auch für alle Bundesländer und die EU-Mitgliedstaaten dargestellt. Daten aus Statistiken anderer Dienststellen und Organisationen vervollständigen das Angebot.



### Preise

Buch 39,00 € | DVD (PDF) 12,00 € | Buch+DVD 46,00 € | Datei (PDF) 12,00 €



## Bayern Daten 2021

Die Bayern Daten sind ein kleiner Auszug aus dem Statistischen Jahrbuch. In deutscher und englischer Sprache sind auf jeweils ca. 30 Seiten die wichtigsten bayerischen Strukturdaten aus Wirtschaft, Gesellschaft und Politik in Tabellen und Grafiken dargestellt.

### Preise

Heft und Datei kostenlos

**Bayerisches Landesamt für Statistik – Vertrieb**, Nürnberger Straße 95, 90762 Fürth  
Telefon 0911 98208-6311 | Telefax 0911 98208-6638 | [vertrieb@statistik.bayern.de](mailto:vertrieb@statistik.bayern.de)