



Statistische Berichte

Berufsschulen in Bayern

Stand: Oktober 2019



B II 2 j 2019
Hrsg. im Februar 2021
Bestellnr. B2200C 201900

Zeichenerklärung

- 0 mehr als nichts, aber weniger als die Hälfte der kleinsten in der Tabelle nachgewiesenen Einheit
- nichts vorhanden oder keine Veränderung
- / keine Angaben, da Zahlen nicht sicher genug
- Zahlenwert unbekannt, geheimzuhalten oder nicht rechenbar
- ... Angabe fällt später an
- X Tabellenfach gesperrt, da Aussage nicht sinnvoll
- () Nachweis unter dem Vorbehalt, dass der Zahlenwert erhebliche Fehler aufweisen kann
- p vorläufiges Ergebnis
- r berichtigtes Ergebnis
- s geschätztes Ergebnis
- D Durchschnitt
- ≙ entspricht

Auf- und Abrunden

Im Allgemeinen ist ohne Rücksicht auf die Endsummen auf- bzw. abgerundet worden. Deshalb können sich bei der Summierung von Einzelangaben geringfügige Abweichungen zu den ausgewiesenen Endsummen ergeben. Bei der Aufgliederung der Gesamtheit in Prozent kann die Summe der Einzelwerte wegen Rundens vom Wert 100 % abweichen. Eine Abstimmung auf 100 % erfolgt im Allgemeinen nicht.

Publikationsservice

Das Bayerische Landesamt für Statistik veröffentlicht jährlich über 400 Publikationen. Das aktuelle Veröffentlichungsverzeichnis ist im Internet als Datei verfügbar, kann aber auch als Druckversion kostenlos zugesandt werden.

Kostenlos

ist der Download der meisten Veröffentlichungen, z.B. von Statistischen Berichten (PDF- oder Excel-Format).

Kostenpflichtig

sind alle Printversionen (auch von Statistischen Berichten), Datenträger und ausgewählte Dateien (z.B. von Verzeichnissen, von Beiträgen, vom Jahrbuch).

Publikationsservice

 Alle Veröffentlichungen sind im Internet verfügbar unter www.statistik.bayern.de/produkte

Impressum

Statistische Berichte

bieten in tabellarischer Form neuestes Zahlenmaterial der jeweiligen Erhebung. Dieses wird, soweit erforderlich, methodisch erläutert und kurz kommentiert.

Herausgeber, Druck und Vertrieb

Bayerisches Landesamt für Statistik
Nürnberger Straße 95
90762 Fürth

Papier

Gedruckt auf umweltfreundlichem Papier, chlorfrei gebleicht.

Vertrieb

E-Mail vertrieb@statistik.bayern.de
Telefon 0911 98208-6311
Telefax 0911 98208-6638

Auskunftsdienst

E-Mail info@statistik.bayern.de
Telefon 0911 98208-6563
Telefax 0911 98208-6573

© Bayerisches Landesamt für Statistik, Fürth 2021
Vervielfältigung und Verbreitung, auch auszugsweise, mit Quellenangabe gestattet.

Hinweis: Diese Druckschrift wird im Rahmen der Öffentlichkeitsarbeit der Bayerischen Staatsregierung herausgegeben. Sie darf weder von Parteien noch von Wahlwerbern oder Wahlhelfern im Zeitraum von fünf Monaten vor einer Wahl zum Zwecke der Wahlwerbung verwendet werden. Dies gilt für Landtags-, Bundestags-, Kommunal- und Europawahlen. Missbräuchlich ist während dieser Zeit insbesondere die Verteilung auf Wahlveranstaltungen, an Informationsständen der Parteien sowie das Einlegen, Aufdrucken und Aufkleben parteipolitischer Informationen oder Werbemittel. Untersagt ist gleichfalls die Weitergabe an Dritte zum Zwecke der Wahlwerbung. Auch ohne zeitlichen Bezug zu einer bevorstehenden Wahl darf die Druckschrift nicht in einer Weise verwendet werden, die als Parteinahme der Staatsregierung zugunsten einzelner politischer Gruppen verstanden werden könnte. Den Parteien ist es gestattet, die Druckschrift zur Unterrichtung ihrer eigenen Mitglieder zu verwenden.

Inhaltsverzeichnis

| | |
|-----------------------------|---|
| Vorbemerkungen | 5 |
|-----------------------------|---|

Abbildungen und Tabellen

| | |
|---|----|
| Abb. 1: Schüler an Berufsschulen in Bayern seit dem Schuljahr 2000/01 | 10 |
| Abb. 2: Vollzeit- und teilzeitbeschäftigte Lehrkräfte an Berufsschulen in Bayern seit dem Schuljahr 2000/01 | 10 |
| Abb. 3: Schüler an Berufsschulen nach Berufsfeldern in Bayern im Schuljahr 2019/20 | 11 |
| Abb. 4: Schüler an Berufsschulen in den dreißig am stärksten besetzten Ausbildungsberufen in Bayern im Schuljahr 2019/20 | 11 |
| | |
| 1.1. Eckdaten seit 2004/05 | 12 |
| 1.2. Eckdaten nach Regierungsbezirken | 13 |
| 1.3. Berufsschulen nach Größenordnung der Klassenzahl | 14 |
| 1.4. Berufsschulen nach Größenordnung der Schülerzahl | 15 |
| | |
| 2.1. Absolventen und Abgänger nach Berufsfeld, Schulträger, Abschlussart, Geschlecht und Zeitform des zuletzt besuchten Unterrichts | 16 |
| | |
| 3.1. Klassen nach Jahrgangsstufen | 20 |
| 3.2. Klassen nach Klassenfrequenzgruppen | 21 |
| 3.3. Klassen nach wöchentlich erteilten Unterrichtsstunden | 22 |
| 3.4. Klassen nach der Unterrichtsorganisation | 23 |
| 3.5. Fachklassen nach Jahrgangsstufen | 24 |
| 3.6. Klassen mit Blockunterricht nach Jahrgangsstufen | 25 |
| 3.7. Klassen mit Blockunterricht nach Klassenarten | 26 |
| 3.8. Klassen mit Blockunterricht nach Unterrichtswochen und Anzahl der Blöcke (Unterrichtsabschnitte) | 27 |
| 3.9. Klassen des Berufsgrundschuljahres, Berufsvorbereitungsjahres und der Berufsintegrationsklassen nach Berufsfeldern | 28 |
| 3.10. Klassen nach Berufsfeldern und Jahrgangsstufen | 29 |
| | |
| 4.1. Schüler nach Jahrgangsstufen | 31 |
| 4.2. Schüler nach Alter, Geschlecht und Schulträger | 32 |
| 4.3. Schüler nach Religionszugehörigkeit | 33 |
| 4.4. Schüler nach Teilnahme am Religionsunterricht | 34 |
| 4.5. Ausländische Schüler nach Staatsangehörigkeit und Geschlecht | 35 |
| 4.6. Schüler nach schulischer Vorbildung | 39 |
| 4.7. Schüler nach ISCED-Bildungsbereich | 40 |
| 4.8. Schüler nach wöchentlich erteilten Unterrichtsstunden | 41 |
| 4.9. Kurse und Teilnehmer in ausgewählten Fächern | 42 |
| 4.10. Schüler nach Gastschulverhältnissen | 44 |
| 4.11. Schüler nach der Unterrichtsorganisation | 45 |
| 4.12. Schüler nach Berufsfeld, Schulträger, Jahrgangsstufen und Regierungsbezirken | 46 |
| 4.13. Schüler nach Berufen, Jahrgangsstufen und Regierungsbezirken | 50 |

| | | |
|------|--|----|
| 5.1. | Lehrkräfte nach Schulträger, Beschäftigungsverhältnis, Geschlecht und deren Stunden in der Stichwoche | 60 |
| 5.2. | Lehrkräfte nach Regierungsbezirken, Beschäftigungsverhältnis, Schulträger und Geschlecht | 61 |
| 5.3. | Unterrichtsstunden, die in der Stichwoche erteilt wurden, nach Regierungsbezirken, Beschäftigungsverhältnis, Schulträger und Geschlecht | 63 |
| 5.4. | Anrechnungs- und Ermäßigungsstunden pro Woche nach Regierungsbezirken, Beschäftigungsverhältnis der Lehrkräfte und Schulträger | 65 |
| 5.5. | Voll- und teilzeitbeschäftigte Lehrkräfte nach Lehramt, Schulträger, Altersgruppen und Geschlecht | 67 |
| 5.6. | Ausländische Lehrkräfte nach Staatsangehörigkeit und Regierungsbezirken | 69 |
| 5.7. | Zugang voll- und teilzeitbeschäftigter Lehrkräfte nach Geschlecht und Schulträger | 69 |
| 5.8. | Abgang voll- und teilzeitbeschäftigter Lehrkräfte nach Geschlecht und Schulträger | 70 |

Vorbemerkungen

Der Statistische Bericht „Berufsschulen in Bayern“ enthält die Ergebnisse der Erhebung „Amtliche Schuldaten“ an den Berufsschulen in Bayern.

Die Erhebung wird jährlich zu Schuljahresbeginn vom Bayerischen Landesamt für Statistik (LfStat) als Geschäftsstatistik im Auftrag des Bayerischen Staatsministeriums für Unterricht und Kultus (StMUK) durchgeführt. Das LfStat erhebt die Schul-, Klassen- und Schülerdaten als Einzeldaten sowie bis einschließlich des Schuljahres 2002/03 die Lehrer- und Unterrichtsdaten als Summendaten. Seit dem Schuljahr 2003/04 erfragt das StMUK die Lehrer- und Unterrichtsdaten selbst und stellt die Ergebnisse dem LfStat in aggregierter Form zur Verfügung.

Rechtliche Grundlagen für die Erhebungen sind Art. 113b des Bayerischen Gesetzes über das Erziehungs- und Unterrichtswesen (BayEUG) und der Auftrag des StMUK zur Durchführung als Geschäftsstatistik¹⁾.

Nach Beschluss des ALG FS werden Fälle des Dritten Geschlechts (Merkmalsausprägungen „divers“ und „ohne Angabe“), die zur Wahrung der Geheimhaltung nicht explizit veröffentlicht werden können, in den Veröffentlichungen in der Amtlichen Statistik einheitlich per Zufallsprinzip den Kategorien „männlich“ oder „weiblich“ zugeordnet. Die Zuordnung erfolgt mit einem Erwartungswert von 0,5.

Der Erhebungsstichtag für die Berufsschulen war der 20. Oktober 2019.

1) Auftrag des Bayerischen Staatsministeriums für Unterricht und Kultus Nr. III/7 – S 1071 – 1/29 787 vom 23. Februar 1995.

Begriffsdefinitionen

Absolventen und Abgänger

Als Absolvent oder Abgänger zählen Schüler, die nach Erfüllung der Schulpflicht eine Schulart verlassen. Die Ausweisung unterscheidet zwischen Absolventen und Abgängern, die den beruflichen Bildungsgang vollständig, und zwar mit bzw. ohne Erfolg durchlaufen und solchen, die den beruflichen Bildungsgang vor Beendigung der Ausbildungszeit abbrechen.

Als Absolvent mit erfolgreichem beruflichem Schulabschluss wird gezählt, wer den schulischen Teil der Abschlussprüfung mit Erfolg besteht. Über die Ergebnisse der Berufsabschlussprüfung an den Handwerks-, Industrie- und Handelskammern oder sonstigen zuständigen Stellen liegen im Rahmen der Amtlichen Schulstatistik keine Daten vor.

Durch den Besuch einer beruflichen Schulart erworbene allgemein bildende Schulabschlüsse werden gleichfalls erfasst und ausgewiesen.

Berufsschulen

Berufsschulen sind nach Art. 11 des BayEUG Schulen mit Teilzeit- und Vollzeitunterricht im Rahmen der beruflichen Ausbildung, die von Berufsschulpflichtigen und Berufsschulberechtigten besucht werden. Sie haben die Aufgabe, die Schülerinnen und Schüler in Abstimmung mit der betrieblichen Berufsausbildung oder unter Berücksichtigung ihrer beruflichen Tätigkeit beruflich zu bilden und zu erziehen und die allgemeine Bildung zu fördern.

Die Berufsschulen verleihen nach Maßgabe der erzielten Leistungen den erfolgreichen Berufsschulabschluss. Bei überdurchschnittlichen Leistungen wird mit dem erfolgreichen Berufsschulabschluss auch der mittlere Schulabschluss verliehen, wenn befriedigende Kenntnisse in Englisch oder einer anderen modernen Fremdsprache, die dem Leistungsstand eines fünfjährigen Unterrichts entsprechen, und eine abgeschlossene Berufsausbildung nachgewiesen werden. Im Rahmen des Schulversuchs „Berufsschule Plus – BS+“ wird ein Angebot für Zusatzunterricht außerhalb des regulären Berufsschulunterrichts und außerhalb der Arbeitszeit des Ausbildungsbetriebs geschaffen, der auf den Erwerb der Fachhochschulreife vorbereitet. Neben dem Abschluss einer beruflichen Erstausbildung wird nach drei Jahren die „Ergänzungsprüfung zum Erwerb der Fachhochschulreife“ in den Fächern Deutsch, Englisch und Mathematik abgelegt. Wenn sowohl die Berufsausbildung und die Berufsschule erfolgreich abgeschlossen werden als auch die Ergänzungsprüfung in allen drei Prüfungsfächern bestanden ist, erhalten die Schüler die Fachhochschulreife.

Die Ausbildung in den Berufsschulen umfasst eine einjährige Grundstufe und eine darauf aufbauende mindestens einjährige Fachstufe. Der Unterricht in der Grundstufe wird durchgeführt

1. für anerkannte Ausbildungsberufe, die einem Berufsfeld zugeordnet sind, zur Vermittlung beruflicher Grundbildung, in Vollzeitunterricht (*Berufsgrundschuljahr* (BGJ/s)),
2. für anerkannte Ausbildungsberufe, die keinem Berufsfeld zugeordnet sind, in Teilzeitunterricht an einzelnen Unterrichtstagen oder als Blockunterricht.

Im BGJ/s übernehmen die Berufsschulen auch die fachpraktische Ausbildung des 1. Lehrjahres, die ansonsten in den Betrieben stattfindet. Nach erfolgreichem Besuch tritt der Berufsschüler unmittelbar in das zweite Jahr der betrieblichen Ausbildung ein. Es ist für Holzberufe, für Zimmerer, für Berufe in der Landwirtschaft sowie für angehende Hauswirtschafterinnen verpflichtend eingeführt.

Jugendliche ohne Ausbildungsvertrag können ein *Berufsvorbereitungsjahr* (BVJ) besuchen. In einem Jahr Vollzeitunterricht werden sie auf eine Berufsausbildung oder eine berufliche Tätigkeit vorbereitet. Mit erfolgreichem Besuch des BVJ wird die Berufsschulpflicht erfüllt. Wer eine Berufsausbildung aufnimmt, wird wieder berufsschulpflichtig.

Nach einer Entscheidung der Kultusministerkonferenz werden die Berufsschulen für die bundeseinheitliche Zuordnung gegliedert in

- die Berufsschulen im dualen System,
- das Berufsvorbereitungsjahr (BVJ) und
- das Berufsgrundbildungsjahr in vollzeitschulischer Form, dem das bayerische Berufsgrundschuljahr (BGJ/s) entspricht.

An Berufsschulen können Asylbewerber, Flüchtlinge und andere berufsschulpflichtige junge Menschen, die einen vergleichbaren Sprachförderbedarf haben, in integrativen schulischen Maßnahmen zum Erwerb des Abschlusses der Mittelschule geführt werden. Diese Maßnahmen dienen darüber hinaus dem Ziel, die Schülerinnen und Schüler auf die Anforderungen weiterführender Schulen oder einer Berufsausbildung vorzubereiten. Neben einem allgemein bildenden und fachlichen Unterricht findet Integrationsunterricht und Sprachförderung statt.

Klassen

In der Regel wird der Unterricht nach Jahrgangsstufen in Klassen erteilt, die für ein Schuljahr gebildet werden. In wenigen Fällen erfolgt die Klassenbildung jahrgangsstufenübergreifend. Die Zählung erfasst Klassen, die am Stichtag bestehen.

Lehrkräfte

Lehrkräfte sind Personen, die an einer oder mehreren Schulen bzw. Schularten unterrichten. Sie werden als Person derjenigen Schule und Schulart zugerechnet, an der sie ausschließlich oder überwiegend unterrichten.

Je nach Beschäftigungsumfang unterscheidet man zwischen **vollzeit-**, **teilzeit-** und **stundenweise beschäftigten** Lehrkräften. Vollzeitbeschäftigte Lehrkräfte sind als Beamte, Angestellte oder in einem sonstigen Dienstverhältnis mit voller Pflichtstundenzahl, teilzeitbeschäftigte Lehrkräfte mit mindestens der Hälfte, aber weniger als der vollen Unterrichtspflichtzeit tätig. Lehrkräfte mit Altersteilzeit im Teilzeitmodell bzw. in der Ansparphase des Blockmodells sowie Lehrkräfte in der Arbeitsphase des Freistellungsmodells (Art. 80a Abs. 4 BayBG) werden ungeachtet der rechtlichen Einstufung gemäß ihrem Beschäftigungsumfang (Pflichtstundenzahl) zugeordnet.

Bei den vollzeit- und teilzeitbeschäftigten Lehrkräften miterfasst sind Schulleiter, Schulleiterstellvertreter, Seminarleiter mit Anrechnungsstunden, Lehrkräfte im Aushilfsdienst (mobile Reserven, Aushilfen bei Eltern-

zeit bzw. Erziehungsurlaub), außerdem ausländische vollzeit- und teilzeitbeschäftigte Lehrkräfte. Ebenfalls mitgezählt sind die mit Dienstbezügen abwesenden Lehrkräfte (z. B. wegen Kur, langfristiger Krankheit, Mutterschutz, aber nicht Elternzeit bzw. Erziehungsurlaub), die nicht zum Unterrichtseinsatz vorgesehen sind. Bei den vollzeit- und teilzeitbeschäftigten Lehrkräften werden Lehrkräfte im Freistellungsjahr des Freistellungsmodells sowie Lehrkräfte im Vorbereitungsdienst nicht erfasst.

Lehrkräfte, die mit weniger als der Hälfte der vollen Pflichtstundenzahl unterrichten und Lehrkräfte im Vorbereitungsdienst, soweit diese eigenverantwortlich Unterricht erteilen, werden den stundenweise beschäftigten Lehrkräften zugeordnet.

Schulen

Als Schule zählt grundsätzlich jede verwaltungsrechtlich eigenständige Organisation. Ausnahmen sind Schulen, in denen verschiedene Schularten der gemeinsamen Leitung eines Schulleiters unterstellt sind. In diesem Fall werden alle schulartspezifischen Schulteile als Schule gezählt. Außenstellen einer Schule stellen keine eigenständigen Organisationen dar und werden nicht als Schulen gezählt.

Schulträger

Die rechtlichen Bestimmungen unterscheiden je nach Schulträger zwischen Schulen mit öffentlichem und privatem Rechtsstatus:

Als *öffentliche* Schulen gelten gemäß Art. 3 Abs. 1 BayEUG

- *staatliche* Schulen, d. h. Schulen, bei denen der Dienstherr des Lehrpersonals der Freistaat Bayern ist, sowie
- *kommunale* Schulen, deren Lehrerinnen und Lehrer einer kommunalen Körperschaft (Gemeinde, Landkreis, Bezirk oder Zweckverband) unterstellt sind.

Schulen, die nicht öffentlich im Sinne des Art. 3 Abs. 1 BayEUG sind, zählen als *private* Schulen (Schulen in freier Trägerschaft).

Unterrichtsstunden, Anrechnungs- und Ermäßigungsstunden

Als **Unterrichtsstunden** zählen alle Stunden, die an den berichtenden Schulen in der Stichwoche laut Unterrichtsplan erteilt werden. Dabei sind Unterrichtsstunden von zum Beispiel durch Krankheit kurzfristig abwesenden Lehrkräften miterfasst, jedoch nicht die Unterrichtsstunden der dafür eingesetzten Aushilfen. Im Gegensatz dazu sind im Fall von langfristig abwesenden Lehrkräften nur die Unterrichtsstunden der dafür eingesetzten Aushilfen (z. B. mobile Reserven, Aushilfen für Elternzeit und Erziehungsurlaub) gezählt. Unterrichtet eine Lehrkraft an mehreren Schulen, berichtet jede Schule über die bei ihr geleisteten Unterrichtsstunden.

Zur genauen Definition von **Anrechnungs-** und **Ermäßigungsstunden** wird auf die Bekanntmachungen des StMUK verwiesen. Anrechnungsstunden werden für Schulleitung, Beratungstätigkeit oder Freistellung für anderweitige Aufgaben gewährt, Ermäßigungsstunden wegen Erwerbsminderung oder Alter. Die Zahl der Anrechnungs- und Ermäßigungsstunden zusammen mit der Unterrichtsstundenzahl bilden den Beschäftigungsumfang einer Lehrkraft.

Der Statistische Bericht weist des Weiteren Mehrarbeit und Überstunden, die Stunden von Lehrkräften, die mit weniger als der Hälfte der vollen Unterrichtspflichtzeit beschäftigt sind und die Stunden von Lehrkräften im Vorbereitungsdienst, soweit sie selbständig Unterricht erteilen, aus.

Abb. 1
Schüler an Berufsschulen in Bayern seit dem Schuljahr 2000/01
in Tausend

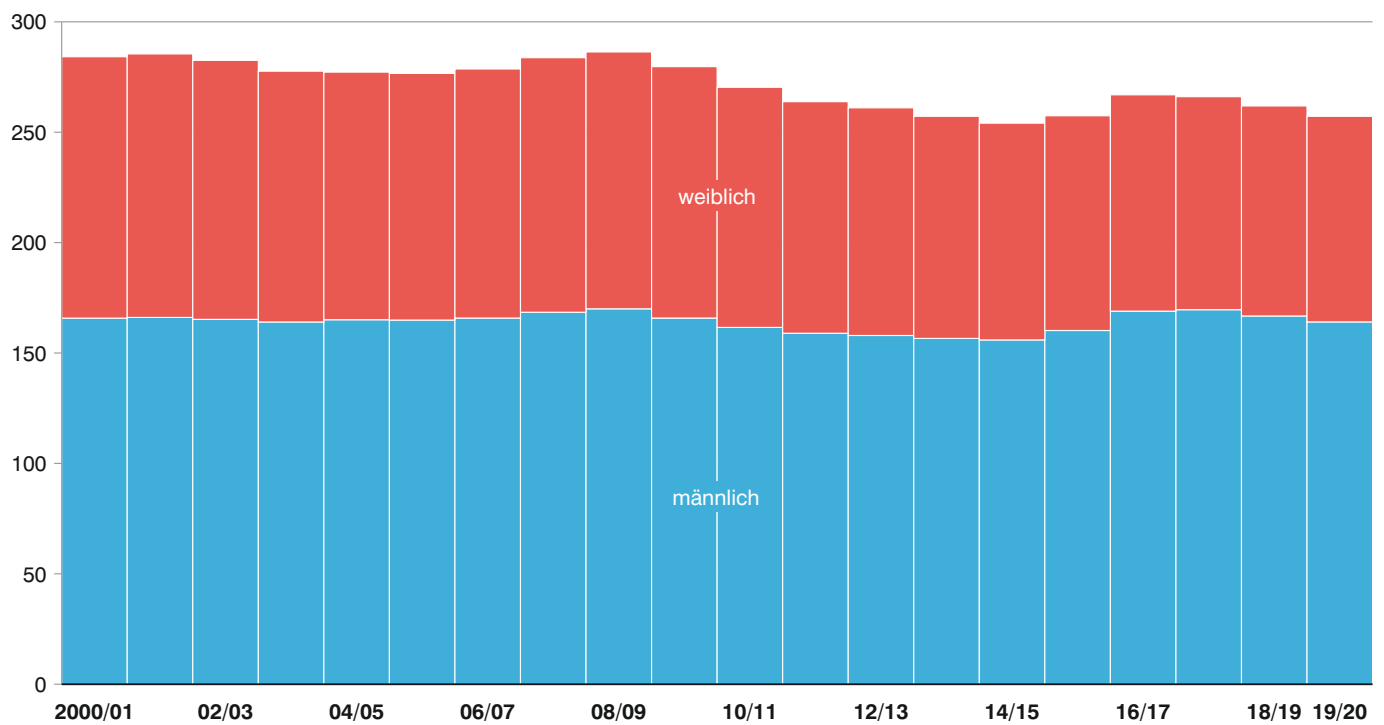
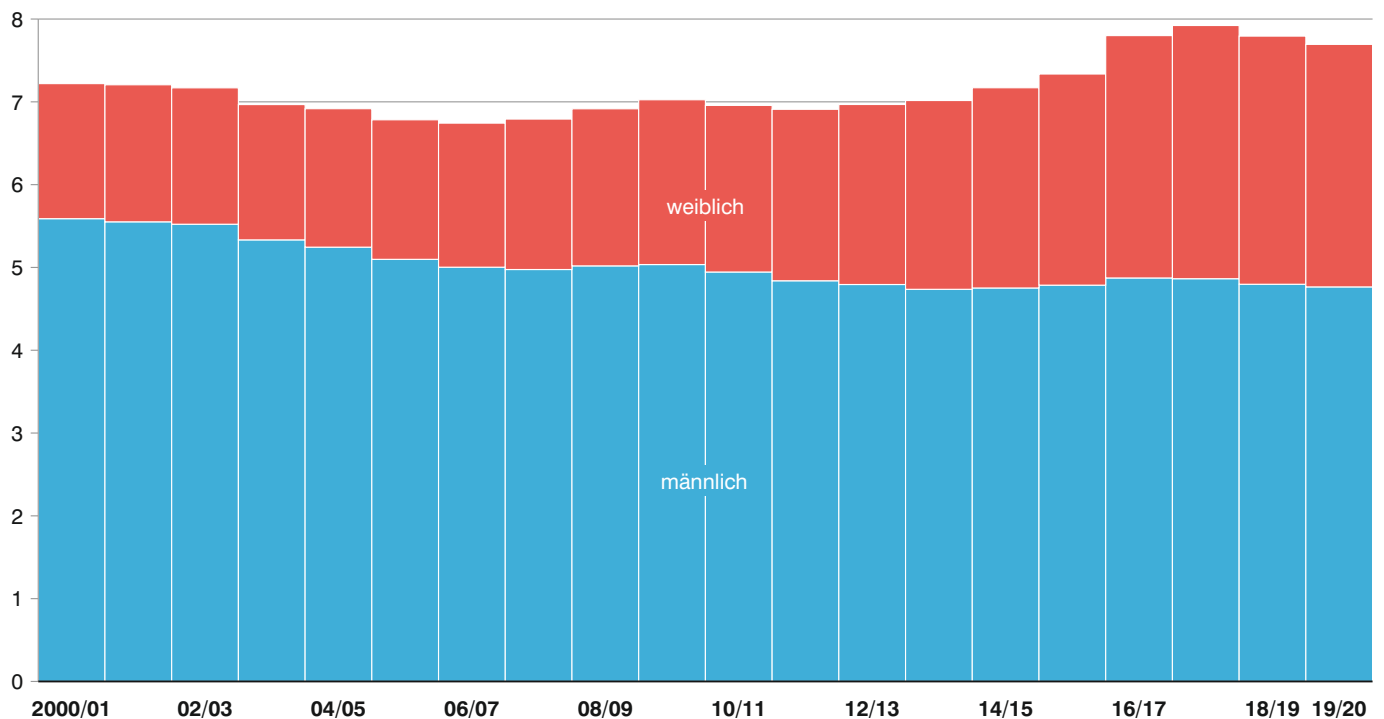


Abb. 2
Vollzeit- und teilzeitbeschäftigte Lehrkräfte* an Berufsschulen in Bayern seit dem Schuljahr 2000/01
in Tausend



* Teilzeitbeschäftigte Lehrkräfte mit mindestens der Hälfte der Unterrichtspflichtzeit.

Abb. 3

Schüler an Berufsschulen nach Berufsfeldern in Bayern im Schuljahr 2019/20
in Prozent

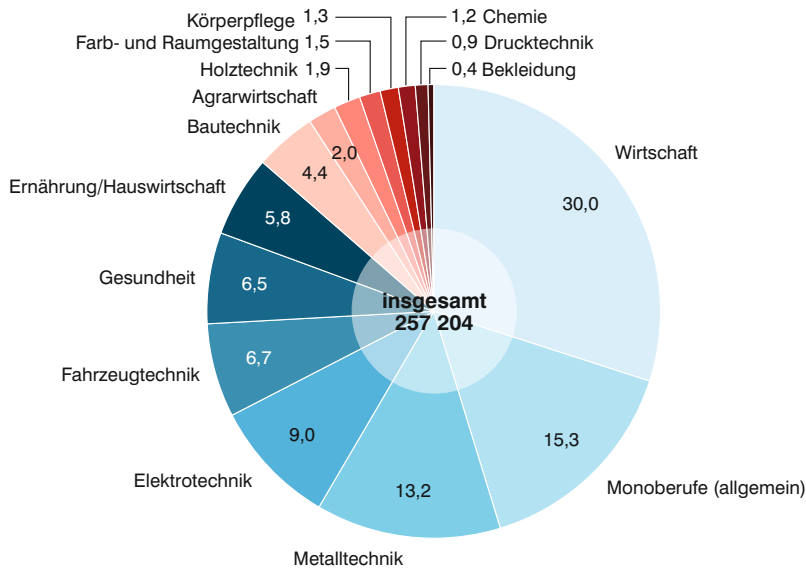


Abb. 4

Schüler an Berufsschulen in den dreißig am stärksten besetzten Ausbildungsberufen in Bayern im Schuljahr 2019/20
in Tausend



Berufsschulen in Bayern 2019/20 - Eckdaten

1.1. Eckdaten seit 2004/05

| Schuljahr | Schulen | Klassen | Schüler | | | Durchschnittliche Schülerzahl je Klasse | Vollzeit- und teilzeit- beschäftigte Lehrkräfte ¹⁾ | | Unterrichts- stunden sämtlicher Lehrkräfte je Woche |
|--------------------------|------------|---------------|----------------|----------------|---------------|---|--|--------------|---|
| | | | insgesamt | männlich | ausländisch | | insgesamt | männlich | |
| Staatliche Berufsschulen | | | | | | | | | |
| 2004/05 | 121 | 8 489 | 188 173 | 115 915 | 9 123 | 22,2 | 4 662 | 3 642 | 110 082 |
| 2005/06 | 121 | 8 432 | 188 591 | 116 084 | 8 966 | 22,4 | 4 544 | 3 524 | 109 631 |
| 2006/07 | 121 | 8 475 | 190 980 | 117 241 | 9 074 | 22,5 | 4 525 | 3 471 | 110 883 |
| 2007/08 | 120 | 8 654 | 195 422 | 119 683 | 9 306 | 22,6 | 4 592 | 3 475 | 112 346 |
| 2008/09 | 120 | 8 773 | 196 517 | 120 390 | 9 531 | 22,4 | 4 676 | 3 512 | 115 095 |
| 2009/10 | 120 | 8 693 | 192 138 | 117 710 | 9 789 | 22,1 | 4 750 | 3 538 | 114 072 |
| 2010/11 | 120 | 8 473 | 185 663 | 114 648 | 9 832 | 21,9 | 4 737 | 3 493 | 110 565 |
| 2011/12 | 119 | 8 272 | 180 602 | 112 477 | 10 000 | 21,8 | 4 680 | 3 406 | 106 870 |
| 2012/13 | 119 | 8 084 | 178 259 | 111 551 | 10 297 | 22,1 | 4 700 | 3 380 | 104 814 |
| 2013/14 | 119 | 7 964 | 176 320 | 111 130 | 11 696 | 22,1 | 4 750 | 3 343 | 102 918 |
| 2014/15 | 119 | 7 879 | 174 473 | 111 095 | 13 861 | 22,1 | 4 887 | 3 365 | 103 458 |
| 2015/16 | 119 | 7 959 | 176 982 | 114 532 | 19 526 | 22,2 | 5 012 | 3 398 | 103 703 |
| 2016/17 | 119 | 8 410 | 184 468 | 121 379 | 28 247 | 21,9 | 5 381 | 3 472 | 111 874 |
| 2017/18 | 120 | 8 397 | 183 161 | 121 155 | 28 905 | 21,8 | 5 458 | 3 464 | 112 428 |
| 2018/19 | 120 | 8 200 | 179 591 | 118 254 | 26 465 | 21,9 | 5 375 | 3 431 | 110 396 |
| 2019/20 | 120 | 8 063 | 175 325 | 115 672 | 24 993 | 21,7 | 5 264 | 3 389 | 108 183 |
| Kommunale Berufsschulen | | | | | | | | | |
| 2004/05 | 57 | 3 636 | 88 795 | 49 005 | 9 949 | 24,4 | 2 249 | 1 599 | 49 385 |
| 2005/06 | 57 | 3 590 | 87 820 | 48 709 | 9 968 | 24,5 | 2 234 | 1 570 | 49 263 |
| 2006/07 | 57 | 3 555 | 87 445 | 48 493 | 9 732 | 24,6 | 2 212 | 1 527 | 48 541 |
| 2007/08 | 57 | 3 559 | 88 120 | 48 678 | 9 517 | 24,8 | 2 193 | 1 495 | 48 968 |
| 2008/09 | 58 | 3 640 | 89 633 | 49 526 | 10 406 | 24,6 | 2 234 | 1 502 | 50 094 |
| 2009/10 | 58 | 3 590 | 87 364 | 48 033 | 10 637 | 24,3 | 2 269 | 1 492 | 49 069 |
| 2010/11 | 58 | 3 485 | 84 491 | 46 833 | 10 522 | 24,2 | 2 214 | 1 446 | 47 592 |
| 2011/12 | 58 | 3 442 | 83 025 | 46 352 | 10 861 | 24,1 | 2 223 | 1 428 | 47 609 |
| 2012/13 | 58 | 3 419 | 82 587 | 46 267 | 11 478 | 24,2 | 2 260 | 1 409 | 47 532 |
| 2013/14 | 58 | 3 327 | 80 692 | 45 351 | 11 832 | 24,3 | 2 258 | 1 388 | 46 635 |
| 2014/15 | 60 | 3 308 | 79 436 | 44 705 | 12 424 | 24,0 | 2 276 | 1 382 | 46 914 |
| 2015/16 | 60 | 3 333 | 80 298 | 45 554 | 14 082 | 24,1 | 2 318 | 1 383 | 47 495 |
| 2016/17 | 61 | 3 430 | 82 321 | 47 475 | 16 466 | 24,0 | 2 413 | 1 396 | 49 990 |
| 2017/18 | 61 | 3 444 | 82 794 | 48 360 | 17 527 | 24,0 | 2 458 | 1 395 | 50 579 |
| 2018/19 | 61 | 3 407 | 82 180 | 48 421 | 17 286 | 24,1 | 2 415 | 1 362 | 49 531 |
| 2019/20 | 61 | 3 378 | 81 754 | 48 313 | 17 519 | 24,2 | 2 426 | 1 372 | 48 823 |
| Private Berufsschulen | | | | | | | | | |
| 2004/05 | 2 | 14 | 249 | 157 | - | 17,8 | 6 | 4 | 176 |
| 2005/06 | 2 | 14 | 234 | 138 | - | 16,7 | 5 | 4 | 175 |
| 2006/07 | 2 | 14 | 212 | 116 | - | 15,1 | 6 | 5 | 182 |
| 2007/08 | 2 | 14 | 203 | 107 | - | 14,5 | 7 | 5 | 177 |
| 2008/09 | 2 | 14 | 199 | 106 | - | 14,2 | 6 | 5 | 183 |
| 2009/10 | 2 | 14 | 198 | 112 | 1 | 14,1 | 6 | 5 | 180 |
| 2010/11 | 2 | 14 | 196 | 117 | 1 | 14,0 | 6 | 5 | 179 |
| 2011/12 | 2 | 14 | 201 | 131 | - | 14,4 | 7 | 5 | 179 |
| 2012/13 | 2 | 14 | 202 | 133 | - | 14,4 | 8 | 5 | 172 |
| 2013/14 | 2 | 14 | 206 | 136 | 2 | 14,7 | 8 | 5 | 179 |
| 2014/15 | 2 | 14 | 198 | 135 | 3 | 14,1 | 7 | 5 | 155 |
| 2015/16 | 2 | 14 | 162 | 118 | 2 | 11,6 | 6 | 5 | 169 |
| 2016/17 | 2 | 14 | 150 | 114 | 7 | 10,7 | 6 | 5 | 169 |
| 2017/18 | 2 | 14 | 136 | 111 | 6 | 9,7 | 6 | 5 | 168 |
| 2018/19 | 2 | 10 | 126 | 111 | 5 | 12,6 | 4 | 4 | 102 |
| 2019/20 | 2 | 9 | 125 | 113 | 4 | 13,9 | 4 | 4 | 99 |
| Berufsschulen insgesamt | | | | | | | | | |
| 2004/05 | 180 | 12 139 | 277 217 | 165 077 | 19 072 | 22,8 | 6 917 | 5 245 | 159 643 |
| 2005/06 | 180 | 12 036 | 276 645 | 164 931 | 18 654 | 23,0 | 6 783 | 5 098 | 159 069 |
| 2006/07 | 180 | 12 044 | 278 637 | 165 850 | 18 806 | 23,1 | 6 743 | 5 003 | 159 606 |
| 2007/08 | 179 | 12 227 | 283 745 | 168 468 | 18 823 | 23,2 | 6 792 | 4 975 | 161 491 |
| 2008/09 | 180 | 12 427 | 286 349 | 170 022 | 19 937 | 23,0 | 6 916 | 5 019 | 165 372 |
| 2009/10 | 180 | 12 297 | 279 700 | 165 855 | 20 427 | 22,7 | 7 025 | 5 035 | 163 321 |
| 2010/11 | 180 | 11 972 | 270 350 | 161 598 | 20 355 | 22,6 | 6 957 | 4 945 | 158 336 |
| 2011/12 | 179 | 11 728 | 263 828 | 158 960 | 20 861 | 22,5 | 6 910 | 4 839 | 154 658 |
| 2012/13 | 179 | 11 517 | 261 048 | 157 951 | 21 775 | 22,7 | 6 968 | 4 794 | 152 518 |
| 2013/14 | 179 | 11 305 | 257 218 | 156 617 | 23 530 | 22,8 | 7 016 | 4 736 | 149 732 |
| 2014/15 | 181 | 11 201 | 254 107 | 155 935 | 26 288 | 22,7 | 7 170 | 4 752 | 150 527 |
| 2015/16 | 181 | 11 306 | 257 442 | 160 204 | 33 610 | 22,8 | 7 336 | 4 786 | 151 367 |
| 2016/17 | 182 | 11 854 | 266 939 | 168 968 | 44 720 | 22,5 | 7 800 | 4 873 | 162 033 |
| 2017/18 | 183 | 11 855 | 266 091 | 169 626 | 46 438 | 22,4 | 7 922 | 4 864 | 163 175 |
| 2018/19 | 183 | 11 617 | 261 897 | 166 786 | 43 756 | 22,5 | 7 794 | 4 797 | 160 029 |
| 2019/20 | 183 | 11 450 | 257 204 | 164 098 | 42 516 | 22,5 | 7 694 | 4 765 | 157 105 |

1) Lehrkräfte, die ausschl. oder überwiegend an einer Berufsschule tätig waren, einschl. der mit Dienstbezügen abwesenden Lehrkräfte, die laut Stundenplan nicht zum Unterrichtseinsatz vorgesehen waren (z. B. wegen längerer Krankheit, Kur oder Mutterschutz). Teilzeitbeschäftigt sind Lehrkräfte mit mindestens der Hälfte der Unterrichtspflichtzeit.

Berufsschulen in Bayern 2019/20 - Eckdaten

1.2. Eckdaten nach Regierungsbezirken

| Gebiet | Schul-träger | Schu-len | Klas-sen | Schüler | | | Durch-schnitt-liche Schüler-anzahl je Klasse | Voll- und teil-zeitbeschäftigte Lehrkräfte ¹⁾ | | Unter-richtsstd. sämtl. Lehr-kräfte je Woche |
|---------------------|----------------|------------|---------------|----------------|----------------|---------------|--|--|--------------|--|
| | | | | ins-gesamt | männlich | aus-ländisch | | ins-gesamt | männlich | |
| Oberbayern | staatl. | 29 | 2 083 | 45 734 | 29 587 | 7 860 | 22,0 | 1 311 | 811 | 27 688 |
| | komm. | 36 | 1 589 | 39 525 | 23 447 | 10 130 | 24,9 | 1 235 | 655 | 24 088 |
| | privat | - | - | - | - | - | - | - | - | - |
| | zusam. | 65 | 3 672 | 85 259 | 53 034 | 17 990 | 23,2 | 2 546 | 1 466 | 51 776 |
| Niederbayern | staatl. | 18 | 1 176 | 25 032 | 16 176 | 3 466 | 21,3 | 768 | 520 | 15 913 |
| | komm. | - | - | - | - | - | - | - | - | - |
| | privat | - | - | - | - | - | - | - | - | - |
| | zusam. | 18 | 1 176 | 25 032 | 16 176 | 3 466 | 21,3 | 768 | 520 | 15 913 |
| Oberpfalz | staatl. | 9 | 714 | 14 835 | 10 098 | 1 789 | 20,8 | 491 | 344 | 9 985 |
| | komm. | 3 | 388 | 8 843 | 5 290 | 1 298 | 22,8 | 232 | 143 | 5 108 |
| | privat | - | - | - | - | - | - | - | - | - |
| | zusam. | 12 | 1 102 | 23 678 | 15 388 | 3 087 | 21,5 | 723 | 487 | 15 093 |
| Oberfranken | staatl. | 17 | 1 006 | 21 519 | 14 069 | 2 271 | 21,4 | 684 | 433 | 13 298 |
| | komm. | - | - | - | - | - | - | - | - | - |
| | privat | - | - | - | - | - | - | - | - | - |
| | zusam. | 17 | 1 006 | 21 519 | 14 069 | 2 271 | 21,4 | 684 | 433 | 13 298 |
| Mittelfranken | staatl. | 16 | 941 | 19 994 | 13 522 | 2 803 | 21,2 | 630 | 392 | 12 649 |
| | komm. | 11 | 678 | 16 459 | 9 151 | 3 444 | 24,3 | 502 | 274 | 10 021 |
| | privat | 1 | 1 | 8 | - | - | 8,0 | - | - | 12 |
| | zusam. | 28 | 1 620 | 36 461 | 22 673 | 6 247 | 22,5 | 1 132 | 666 | 22 682 |
| Unterfranken | staatl. | 12 | 841 | 18 613 | 12 346 | 2 513 | 22,1 | 561 | 325 | 11 332 |
| | komm. | 4 | 299 | 6 831 | 4 307 | 868 | 22,8 | 203 | 142 | 4 094 |
| | privat | 1 | 8 | 117 | 113 | 4 | 14,6 | 4 | 4 | 87 |
| | zusam. | 17 | 1 148 | 25 561 | 16 766 | 3 385 | 22,3 | 768 | 471 | 15 513 |
| Schwaben | staatl. | 19 | 1 302 | 29 598 | 19 874 | 4 291 | 22,7 | 819 | 564 | 17 318 |
| | komm. | 7 | 424 | 10 096 | 6 118 | 1 779 | 23,8 | 254 | 158 | 5 512 |
| | privat | - | - | - | - | - | - | - | - | - |
| | zusam. | 26 | 1 726 | 39 694 | 25 992 | 6 070 | 23,0 | 1 073 | 722 | 22 830 |
| Bayern | staatl. | 120 | 8 063 | 175 325 | 115 672 | 24 993 | 21,7 | 5 264 | 3 389 | 108 183 |
| | komm. | 61 | 3 378 | 81 754 | 48 313 | 17 519 | 24,2 | 2 426 | 1 372 | 48 823 |
| | privat | 2 | 9 | 125 | 113 | 4 | 13,9 | 4 | 4 | 99 |
| | insges. | 183 | 11 450 | 257 204 | 164 098 | 42 516 | 22,5 | 7 694 | 4 765 | 157 105 |

1) Lehrkräfte, die aussch. oder überwiegend an einer Berufsschule tätig waren, einschl. der mit Dienstbezügen abwesenden Lehrkräfte, die laut Stundenplan nicht zum Unterrichtseinsatz vorgesehen waren (z. B. wegen längerer Krankheit, Kur oder Mutterschutz). Teilzeitbeschäftigt sind Lehrkräfte mit mindestens der Hälfte der Unterrichtspflichtzeit.

1.3. Berufsschulen nach Größenordnung der Klassenzahl

| Gebiet | Schul- träger | Schulen ins- gesamt | davon mit | | | | | | | | | |
|---------------------|------------------|---------------------------|-----------|----------|----------|-----------|-----------|-----------|-----------|-----------|----------|---------------------|
| | | | 1 | 6 | 11 | 21 | 41 | 61 | 81 | 101 | 121 | 151 oder mehr |
| | | | bis | | | | | | | | | |
| | | | 5 | 10 | 20 | 40 | 60 | 80 | 100 | 120 | 150 | |
| Klassen | | | | | | | | | | | | |
| Oberbayern | staatl. | 29 | 1 | - | 1 | 1 | 6 | 10 | 4 | 5 | 1 | - |
| | komm. | 36 | - | 1 | 2 | 14 | 11 | 6 | 2 | - | - | - |
| | privat | - | - | - | - | - | - | - | - | - | - | - |
| | zusam. | 65 | 1 | 1 | 3 | 15 | 17 | 16 | 6 | 5 | 1 | - |
| Niederbayern | staatl. | 18 | 1 | 3 | - | 1 | 3 | 3 | 4 | 2 | 1 | - |
| | komm. | - | - | - | - | - | - | - | - | - | - | - |
| | privat | - | - | - | - | - | - | - | - | - | - | - |
| | zusam. | 18 | 1 | 3 | - | 1 | 3 | 3 | 4 | 2 | 1 | - |
| Oberpfalz | staatl. | 9 | 1 | - | 1 | - | 1 | 2 | - | 1 | 3 | - |
| | komm. | 3 | - | - | - | - | - | - | - | 1 | 1 | 1 |
| | privat | - | - | - | - | - | - | - | - | - | - | - |
| | zusam. | 12 | 1 | - | 1 | - | 1 | 2 | - | 2 | 4 | 1 |
| Oberfranken | staatl. | 17 | - | - | 1 | 3 | 5 | 5 | 2 | - | 1 | - |
| | komm. | - | - | - | - | - | - | - | - | - | - | - |
| | privat | - | - | - | - | - | - | - | - | - | - | - |
| | zusam. | 17 | - | - | 1 | 3 | 5 | 5 | 2 | - | 1 | - |
| Mittelfranken | staatl. | 16 | 1 | - | 1 | 3 | 4 | 4 | 1 | 1 | 1 | - |
| | komm. | 11 | 1 | - | - | 1 | 3 | 3 | 2 | 1 | - | - |
| | privat | 1 | 1 | - | - | - | - | - | - | - | - | - |
| | zusam. | 28 | 3 | - | 1 | 4 | 7 | 7 | 3 | 2 | 1 | - |
| Unterfranken | staatl. | 12 | - | - | 1 | 1 | 1 | 3 | 6 | - | - | - |
| | komm. | 4 | 1 | - | - | - | 1 | - | - | 1 | 1 | - |
| | privat | 1 | - | 1 | - | - | - | - | - | - | - | - |
| | zusam. | 17 | 1 | 1 | 1 | 1 | 2 | 3 | 6 | 1 | 1 | - |
| Schwaben | staatl. | 19 | - | - | - | 2 | 4 | 6 | 7 | - | - | - |
| | komm. | 7 | - | 1 | - | - | 2 | 2 | 2 | - | - | - |
| | privat | - | - | - | - | - | - | - | - | - | - | - |
| | zusam. | 26 | - | 1 | - | 2 | 6 | 8 | 9 | - | - | - |
| Bayern | staatl. | 120 | 4 | 3 | 5 | 11 | 24 | 33 | 24 | 9 | 7 | - |
| | komm. | 61 | 2 | 2 | 2 | 15 | 17 | 11 | 6 | 3 | 2 | 1 |
| | privat | 2 | 1 | 1 | - | - | - | - | - | - | - | - |
| | insges. | 183 | 7 | 6 | 7 | 26 | 41 | 44 | 30 | 12 | 9 | 1 |

1.4. Berufsschulen nach Größenordnung der Schülerzahl

| Gebiet | Schul-träger | Schulen insgesamt | davon mit | | | | | | | | | | | | 4001 oder mehr |
|-------------------|----------------|-------------------|------------------|----------|-----------|----------|-----------|-----------|-----------|-----------|-----------|----------|----------|----------------|----------------|
| | | | 200 oder weniger | 201 | 401 | 601 | 801 | 1001 | 1201 | 1501 | 2001 | 2501 | 3001 | 4001 oder mehr | |
| | | | | bis | | | | | | | | | | | |
| Schülern | | | | | | | | | | | | | | | |
| | | | 400 | 600 | 800 | 1000 | 1200 | 1500 | 2000 | 2500 | 3000 | 4000 | | | |
| Oberbayern | staatl. | 29 | 2 | - | 1 | - | 2 | 2 | 6 | 8 | 6 | 1 | 1 | - | |
| | komm. | 36 | 1 | 2 | 4 | 5 | 5 | 6 | 5 | 6 | 1 | 1 | - | - | |
| | privat | - | - | - | - | - | - | - | - | - | - | - | - | - | |
| | zusam. | 65 | 3 | 2 | 5 | 5 | 7 | 8 | 11 | 14 | 7 | 2 | 1 | - | |
| Niederbayern .. | staatl. | 18 | 2 | 2 | - | 1 | 3 | - | 1 | 3 | 4 | 1 | 1 | - | |
| | komm. | - | - | - | - | - | - | - | - | - | - | - | - | - | |
| | privat | - | - | - | - | - | - | - | - | - | - | - | - | - | |
| | zusam. | 18 | 2 | 2 | - | 1 | 3 | - | 1 | 3 | 4 | 1 | 1 | - | |
| Oberpfalz | staatl. | 9 | 1 | 1 | - | - | 1 | - | 2 | - | 2 | 1 | 1 | - | |
| | komm. | 3 | - | - | - | - | - | - | - | - | 1 | - | 2 | - | |
| | privat | - | - | - | - | - | - | - | - | - | - | - | - | - | |
| | zusam. | 12 | 1 | 1 | - | - | 1 | - | 2 | - | 3 | 1 | 3 | - | |
| Oberfranken | staatl. | 17 | 1 | - | 2 | - | 2 | 4 | 2 | 5 | - | 1 | - | - | |
| | komm. | - | - | - | - | - | - | - | - | - | - | - | - | - | |
| | privat | - | - | - | - | - | - | - | - | - | - | - | - | - | |
| | zusam. | 17 | 1 | - | 2 | - | 2 | 4 | 2 | 5 | - | 1 | - | - | |
| Mittelfranken ... | staatl. | 16 | 1 | 1 | 1 | 1 | 4 | 1 | 1 | 4 | - | 2 | - | - | |
| | komm. | 11 | 1 | - | - | - | 1 | 2 | 1 | 3 | 2 | 1 | - | - | |
| | privat | 1 | 1 | - | - | - | - | - | - | - | - | - | - | - | |
| | zusam. | 28 | 3 | 1 | 1 | 1 | 5 | 3 | 2 | 7 | 2 | 3 | - | - | |
| Unterfranken ... | staatl. | 12 | - | - | 2 | - | - | 1 | - | 7 | 2 | - | - | - | |
| | komm. | 4 | 1 | - | - | - | - | - | 1 | - | 1 | - | 1 | - | |
| | privat | 1 | 1 | - | - | - | - | - | - | - | - | - | - | - | |
| | zusam. | 17 | 2 | - | 2 | - | - | 1 | 1 | 7 | 3 | - | 1 | - | |
| Schwaben | staatl. | 19 | - | - | 1 | 1 | 1 | 3 | 3 | 6 | 4 | - | - | - | |
| | komm. | 7 | 1 | - | - | - | - | 1 | 2 | 1 | 2 | - | - | - | |
| | privat | - | - | - | - | - | - | - | - | - | - | - | - | - | |
| | zusam. | 26 | 1 | - | 1 | 1 | 1 | 4 | 5 | 7 | 6 | - | - | - | |
| Bayern | staatl. | 120 | 7 | 4 | 7 | 3 | 13 | 11 | 15 | 33 | 18 | 6 | 3 | - | |
| | komm. | 61 | 4 | 2 | 4 | 5 | 6 | 9 | 9 | 10 | 7 | 2 | 3 | - | |
| | privat | 2 | 2 | - | - | - | - | - | - | - | - | - | - | - | |
| | insges. | 183 | 13 | 6 | 11 | 8 | 19 | 20 | 24 | 43 | 25 | 8 | 6 | - | |

2.1. Absolventen und Abgänger nach Berufsfeld, Schulträger, Abschlussart,

| Berufsfeld | Schulträger | Schüler, welche die Schule in der Zeit vom 21.10.2018 bis 20.10.2019 verlassen und den beruflichen Bildungsgang | | | | | |
|--------------------------------|-------------|---|----------|---|----------|---|----------|
| | | nicht vollständig durchlaufen haben | | vollständig, aber ohne Erfolg durchlaufen haben | | ungeklärt, da die Abschlussprüfung zum Stichtag noch nicht vollständig abgelegt wurde | |
| | | insgesamt | männlich | insgesamt | männlich | insgesamt | männlich |
| Wirtschaft | staatlich | 3 799 | 1 930 | 1 123 | 683 | 6 | 2 |
| | kommunal | 2 436 | 1 344 | 542 | 392 | - | - |
| | privat | - | - | - | - | - | - |
| | zusammen | 6 235 | 3 274 | 1 665 | 1 075 | 6 | 2 |
| Metalltechnik | staatlich | 2 254 | 2 126 | 479 | 468 | - | - |
| | kommunal | 516 | 494 | 103 | 101 | - | - |
| | privat | 3 | 3 | 2 | 1 | - | - |
| | zusammen | 2 773 | 2 623 | 584 | 570 | - | - |
| Elektrotechnik | staatlich | 994 | 928 | 182 | 175 | 1 | 1 |
| | kommunal | 435 | 403 | 93 | 89 | 2 | 2 |
| | privat | 1 | 1 | - | - | - | - |
| | zusammen | 1 430 | 1 332 | 275 | 264 | 3 | 3 |
| Bautechnik | staatlich | 918 | 836 | 275 | 267 | - | - |
| | kommunal | 352 | 301 | 84 | 81 | 1 | 1 |
| | privat | - | - | - | - | - | - |
| | zusammen | 1 270 | 1 137 | 359 | 348 | 1 | 1 |
| Holztechnik | staatlich | 178 | 152 | 75 | 70 | - | - |
| | kommunal | 38 | 33 | 17 | 16 | - | - |
| | privat | - | - | - | - | - | - |
| | zusammen | 216 | 185 | 92 | 86 | - | - |
| Bekleidung | staatlich | 100 | 63 | 40 | 30 | - | - |
| | kommunal | 23 | 12 | 12 | 4 | - | - |
| | privat | - | - | - | - | - | - |
| | zusammen | 123 | 75 | 52 | 34 | - | - |
| Chemie | staatlich | 65 | 48 | 20 | 20 | - | - |
| | kommunal | 74 | 38 | 1 | 1 | - | - |
| | privat | - | - | - | - | - | - |
| | zusammen | 139 | 86 | 21 | 21 | - | - |
| Drucktechnik | staatlich | 55 | 49 | 22 | 22 | - | - |
| | kommunal | 187 | 136 | 24 | 21 | - | - |
| | privat | - | - | - | - | - | - |
| | zusammen | 242 | 185 | 46 | 43 | - | - |
| Farb- und Raumgestaltung | staatlich | 320 | 286 | 111 | 106 | - | - |
| | kommunal | 204 | 162 | 28 | 27 | - | - |
| | privat | - | - | - | - | - | - |
| | zusammen | 524 | 448 | 139 | 133 | - | - |
| Gesundheit | staatlich | 689 | 30 | 257 | 4 | 2 | - |
| | kommunal | 851 | 43 | 194 | 11 | 18 | 1 |
| | privat | - | - | - | - | - | - |
| | zusammen | 1 540 | 73 | 451 | 15 | 20 | 1 |
| Körperpflege | staatlich | 364 | 88 | 73 | 20 | - | - |
| | kommunal | 212 | 70 | 39 | 18 | - | - |
| | privat | - | - | - | - | - | - |
| | zusammen | 576 | 158 | 112 | 38 | - | - |
| Ernährung/Hauswirtschaft | staatlich | 1 442 | 748 | 341 | 216 | 2 | 1 |
| | kommunal | 916 | 527 | 250 | 153 | - | - |
| | privat | 1 | 1 | - | - | - | - |
| | zusammen | 2 359 | 1 276 | 591 | 369 | 2 | 1 |
| Agrarwirtschaft | staatlich | 471 | 369 | 91 | 77 | - | - |
| | kommunal | 52 | 42 | 19 | 19 | - | - |
| | privat | - | - | - | - | - | - |
| | zusammen | 523 | 411 | 110 | 96 | - | - |
| Fahrzeugtechnik | staatlich | 1 234 | 1 176 | 171 | 170 | - | - |
| | kommunal | 339 | 330 | 69 | 68 | - | - |
| | privat | - | - | - | - | - | - |
| | zusammen | 1 573 | 1 506 | 240 | 238 | - | - |
| Monoberufe (allgemein) | staatlich | 899 | 714 | 179 | 154 | - | - |
| | kommunal | 708 | 445 | 60 | 46 | 4 | 2 |
| | privat | - | - | - | - | - | - |
| | zusammen | 1 607 | 1 159 | 239 | 200 | 4 | 2 |

Geschlecht und Zeitform des zuletzt besuchten Unterrichts

| Schüler, welche die Schule in der Zeit vom 21.10.2018 bis 20.10.2019 verlassen und den beruflichen Bildungsgang | | | | | | Von den Absolventen und Abgängern haben durch den Besuch einer Berufsschule den / die ... erreicht: | | | | | |
|---|-----------|----------------------|-----------|------------------------|-----------|---|-----------|--------------------------|-----------|--------------------|-----------|
| vollständig und mit Erfolg durchlaufen haben | | darunter | | | | Abschluss der Mittelschule | | mittleren Schulabschluss | | Fachhochschulreife | |
| | | ausländische Schüler | | aus Teilzeitunterricht | | | | | | | |
| ins-gesamt | männ-lich | ins-gesamt | männ-lich | ins-gesamt | männ-lich | ins-gesamt | männ-lich | ins-gesamt | männ-lich | ins-gesamt | männ-lich |
| 16 269 | 6 134 | 1 013 | 455 | 16 269 | 6 134 | 45 | 29 | 693 | 330 | 35 | 13 |
| 8 028 | 3 366 | 1 004 | 473 | 8 028 | 3 366 | 16 | 11 | 329 | 196 | 13 | 7 |
| - | - | - | - | - | - | - | - | - | - | - | - |
| 24 297 | 9 500 | 2 017 | 928 | 24 297 | 9 500 | 61 | 40 | 1 022 | 526 | 48 | 20 |
| 7 197 | 6 665 | 470 | 456 | 7 197 | 6 665 | 47 | 47 | 734 | 680 | 19 | 19 |
| 1 533 | 1 447 | 207 | 203 | 1 533 | 1 447 | 6 | 6 | 210 | 202 | 6 | 4 |
| 12 | 11 | - | - | 12 | 11 | - | - | - | - | - | - |
| 8 742 | 8 123 | 677 | 659 | 8 742 | 8 123 | 53 | 53 | 944 | 882 | 25 | 23 |
| 3 452 | 3 156 | 132 | 125 | 3 452 | 3 156 | 4 | 4 | 183 | 174 | 12 | 10 |
| 1 796 | 1 650 | 156 | 151 | 1 796 | 1 650 | 1 | 1 | 127 | 122 | 6 | 5 |
| 8 | 8 | - | - | 8 | 8 | - | - | - | - | - | - |
| 5 256 | 4 814 | 288 | 276 | 5 256 | 4 814 | 5 | 5 | 310 | 296 | 18 | 15 |
| 2 324 | 2 121 | 113 | 106 | 2 324 | 2 121 | 37 | 37 | 197 | 196 | 3 | 1 |
| 949 | 820 | 79 | 75 | 949 | 820 | 25 | 24 | 87 | 82 | - | - |
| - | - | - | - | - | - | - | - | - | - | - | - |
| 3 273 | 2 941 | 192 | 181 | 3 273 | 2 941 | 62 | 61 | 284 | 278 | 3 | 1 |
| 1 058 | 894 | 36 | 32 | 1 058 | 894 | 9 | 9 | 108 | 98 | 1 | 1 |
| 233 | 195 | 8 | 7 | 233 | 195 | 5 | 5 | 11 | 11 | - | - |
| - | - | - | - | - | - | - | - | - | - | - | - |
| 1 291 | 1 089 | 44 | 39 | 1 291 | 1 089 | 14 | 14 | 119 | 109 | 1 | 1 |
| 252 | 152 | 27 | 22 | 252 | 152 | 5 | 5 | 1 | - | - | - |
| 119 | 33 | 7 | 4 | 119 | 33 | - | - | 15 | 7 | - | - |
| - | - | - | - | - | - | - | - | - | - | - | - |
| 371 | 185 | 34 | 26 | 371 | 185 | 5 | 5 | 16 | 7 | - | - |
| 414 | 272 | 14 | 10 | 414 | 272 | - | - | 22 | 20 | - | - |
| 337 | 154 | 9 | 5 | 337 | 154 | 1 | - | 4 | 2 | - | - |
| - | - | - | - | - | - | - | - | - | - | - | - |
| 751 | 426 | 23 | 15 | 751 | 426 | 1 | - | 26 | 22 | - | - |
| 155 | 108 | 14 | 14 | 155 | 108 | 1 | 1 | - | - | - | - |
| 565 | 296 | 40 | 35 | 565 | 296 | - | - | 23 | 18 | 1 | - |
| - | - | - | - | - | - | - | - | - | - | - | - |
| 720 | 404 | 54 | 49 | 720 | 404 | 1 | 1 | 23 | 18 | 1 | - |
| 585 | 463 | 72 | 65 | 585 | 463 | 26 | 25 | 107 | 87 | - | - |
| 508 | 331 | 84 | 79 | 508 | 331 | 23 | 23 | 90 | 68 | - | - |
| - | - | - | - | - | - | - | - | - | - | - | - |
| 1 093 | 794 | 156 | 144 | 1 093 | 794 | 49 | 48 | 197 | 155 | - | - |
| 2 609 | 37 | 301 | 10 | 2 609 | 37 | 14 | 3 | 234 | 3 | 7 | - |
| 1 539 | 37 | 367 | 10 | 1 539 | 37 | 7 | - | 171 | 6 | 5 | - |
| - | - | - | - | - | - | - | - | - | - | - | - |
| 4 148 | 74 | 668 | 20 | 4 148 | 74 | 21 | 3 | 405 | 9 | 12 | - |
| 659 | 78 | 119 | 36 | 659 | 78 | 17 | 6 | 132 | 9 | - | - |
| 229 | 34 | 70 | 17 | 229 | 34 | 10 | 2 | 49 | 3 | - | - |
| - | - | - | - | - | - | - | - | - | - | - | - |
| 888 | 112 | 189 | 53 | 888 | 112 | 27 | 8 | 181 | 12 | - | - |
| 2 450 | 1 002 | 313 | 163 | 2 450 | 1 002 | 45 | 25 | 390 | 148 | - | - |
| 1 430 | 641 | 332 | 168 | 1 430 | 641 | 81 | 60 | 218 | 97 | - | - |
| 5 | 1 | - | - | 5 | 1 | - | - | - | - | - | - |
| 3 885 | 1 644 | 645 | 331 | 3 885 | 1 644 | 126 | 85 | 608 | 245 | - | - |
| 1 481 | 1 152 | 22 | 15 | 1 481 | 1 152 | 8 | 6 | 125 | 110 | - | - |
| 104 | 72 | 1 | 1 | 104 | 72 | - | - | 8 | 4 | - | - |
| - | - | - | - | - | - | - | - | - | - | - | - |
| 1 585 | 1 224 | 23 | 16 | 1 585 | 1 224 | 8 | 6 | 133 | 114 | - | - |
| 2 737 | 2 619 | 177 | 176 | 2 737 | 2 619 | 26 | 26 | 441 | 427 | 2 | 1 |
| 779 | 752 | 119 | 117 | 779 | 752 | 3 | 3 | 76 | 74 | 1 | 1 |
| - | - | - | - | - | - | - | - | - | - | - | - |
| 3 516 | 3 371 | 296 | 293 | 3 516 | 3 371 | 29 | 29 | 517 | 501 | 3 | 2 |
| 3 131 | 2 518 | 163 | 135 | 3 131 | 2 518 | 9 | 9 | 113 | 82 | 9 | 6 |
| 2 449 | 1 675 | 192 | 152 | 2 449 | 1 675 | 5 | 5 | 93 | 52 | - | - |
| - | - | - | - | - | - | - | - | - | - | - | - |
| 5 580 | 4 193 | 355 | 287 | 5 580 | 4 193 | 14 | 14 | 206 | 134 | 9 | 6 |

Noch: 2.1. Absolventen und Abgänger nach Berufsfeld, Schulträger, Abschlussart,

| Berufsfeld | Schulträger | Schüler, welche die Schule in der Zeit vom 21.10.2018 bis 20.10.2019 verlassen und den beruflichen Bildungsgang | | | | | |
|--|------------------|---|---------------|---|--------------|---|-----------|
| | | nicht vollständig durchlaufen haben | | vollständig, aber ohne Erfolg durchlaufen haben | | ungeklärt, da die Abschlussprüfung zum Stichtag noch nicht vollständig abgelegt wurde | |
| | | insgesamt | männlich | insgesamt | männlich | insgesamt | männlich |
| Schüler mit Ausbildungsvertrag | staatlich | 13 782 | 9 543 | 3 439 | 2 482 | 11 | 4 |
| | kommunal | 7 343 | 4 380 | 1 535 | 1 047 | 25 | 6 |
| | privat | 5 | 5 | 2 | 1 | - | - |
| | zusammen | 21 130 | 13 928 | 4 976 | 3 530 | 36 | 10 |
| Berufsgrundschuljahr | staatlich | 364 | 294 | 185 | 149 | - | - |
| | kommunal | 82 | 75 | 45 | 41 | - | - |
| | privat | - | - | - | - | - | - |
| | zusammen | 446 | 369 | 230 | 190 | - | - |
| Berufsvorbereitungsjahr | staatlich | 268 | 182 | 193 | 115 | - | - |
| | kommunal | 331 | 214 | 31 | 16 | - | - |
| | privat | - | - | - | - | - | - |
| | zusammen | 599 | 396 | 224 | 131 | - | - |
| Berufsintegrationsvorklasse | staatlich | 1 772 | 1 333 | x | x | x | x |
| | kommunal | 529 | 367 | x | x | x | x |
| | privat | - | - | x | x | x | x |
| | zusammen | 2 301 | 1 700 | x | x | x | x |
| Berufsintegrationsklasse | staatlich | 809 | 644 | 269 | 218 | 4 | 4 |
| | kommunal | 207 | 158 | 57 | 53 | 5 | 3 |
| | privat | - | - | - | - | - | - |
| | zusammen | 1 016 | 802 | 326 | 271 | 9 | 7 |
| Deutschklasse - Berufsschule DK-BS | staatlich | 555 | 369 | x | x | x | x |
| | kommunal | 19 | 14 | x | x | x | x |
| | privat | - | - | x | x | x | x |
| | zusammen | 574 | 383 | x | x | x | x |
| JoA - Sonstige ¹⁾²⁾ | staatlich | 4 226 | 2 535 | 745 | 422 | - | - |
| | kommunal | 1 336 | 784 | 264 | 141 | - | - |
| | privat | - | - | - | - | - | - |
| | zusammen | 5 562 | 3 319 | 1 009 | 563 | - | - |
| JoA - Teilnehmer an Lehrgängen der Arbeitsverwaltung ¹⁾ | staatlich | 149 | 88 | 269 | 157 | - | - |
| | kommunal | 178 | 101 | 203 | 167 | - | - |
| | privat | - | - | - | - | - | - |
| | zusammen | 327 | 189 | 472 | 324 | - | - |
| Praktikanten (EQJ-Maßnahme) ³⁾ | staatlich | 255 | 194 | 5 | 3 | - | - |
| | kommunal | 120 | 101 | 1 | 1 | - | - |
| | privat | - | - | - | - | - | - |
| | zusammen | 375 | 295 | 6 | 4 | - | - |
| Insgesamt | staatlich | 22 180 | 15 182 | 5 105 | 3 546 | 15 | 8 |
| | kommunal | 10 145 | 6 194 | 2 136 | 1 466 | 30 | 9 |
| | privat | 5 | 5 | 2 | 1 | - | - |
| | insgesamt | 32 330 | 21 381 | 7 243 | 5 013 | 45 | 17 |

1) JoA = Jugendliche ohne Ausbildungsvertrag.

2) Mithelfende Familienangehörige und ungelernete Arbeitskräfte.

3) EQJ = Einstiegsqualifizierungsjahr.

Geschlecht und Zeitform des zuletzt besuchten Unterrichts

| Schüler, welche die Schule in der Zeit vom 21.10.2018 bis 20.10.2019 verlassen und den beruflichen Bildungsgang | | | | | | Von den Absolventen und Abgängern haben durch den Besuch einer Berufsschule den / die ... erreicht: | | | | | |
|---|---------------|----------------------|--------------|------------------------|---------------|---|--------------|--------------------------|--------------|--------------------|-----------|
| vollständig und mit Erfolg durchlaufen haben | | darunter | | | | Abschluss der Mittelschule | | mittleren Schulabschluss | | Fachhochschulreife | |
| | | ausländische Schüler | | aus Teilzeitunterricht | | | | | | | |
| ins-gesamt | männ-lich | ins-gesamt | männ-lich | ins-gesamt | männ-lich | ins-gesamt | männ-lich | ins-gesamt | männ-lich | ins-gesamt | männ-lich |
| 44 773 | 27 371 | 2 986 | 1 820 | 44 773 | 27 371 | 293 | 232 | 3 480 | 2 364 | 88 | 51 |
| 20 598 | 11 503 | 2 675 | 1 497 | 20 598 | 11 503 | 183 | 140 | 1 511 | 944 | 32 | 17 |
| 25 | 20 | - | - | 25 | 20 | - | - | - | - | - | - |
| 65 396 | 38 894 | 5 661 | 3 317 | 65 396 | 38 894 | 476 | 372 | 4 991 | 3 308 | 120 | 68 |
| 2 070 | 1 739 | 82 | 74 | - | - | 35 | 34 | - | - | - | - |
| 304 | 257 | 23 | 21 | - | - | 8 | 8 | - | - | - | - |
| - | - | - | - | - | - | - | - | - | - | - | - |
| 2 374 | 1 996 | 105 | 95 | - | - | 43 | 42 | - | - | - | - |
| 597 | 368 | 223 | 142 | - | - | 133 | 87 | - | - | - | - |
| 283 | 183 | 130 | 77 | - | - | 49 | 34 | - | - | - | - |
| - | - | - | - | - | - | - | - | - | - | - | - |
| 880 | 551 | 353 | 219 | - | - | 182 | 121 | - | - | - | - |
| x | x | x | x | x | x | x | x | x | x | x | x |
| x | x | x | x | x | x | x | x | x | x | x | x |
| x | x | x | x | x | x | x | x | x | x | x | x |
| x | x | x | x | x | x | x | x | x | x | x | x |
| 2 390 | 1 802 | 2 387 | 1 801 | x | x | 2 390 | 1 802 | x | x | x | x |
| 694 | 486 | 691 | 485 | x | x | 694 | 486 | x | x | x | x |
| - | - | - | - | x | x | - | - | x | x | x | x |
| 3 084 | 2 288 | 3 078 | 2 286 | x | x | 3 084 | 2 288 | x | x | x | x |
| x | x | x | x | x | x | x | x | x | x | x | x |
| x | x | x | x | x | x | x | x | x | x | x | x |
| x | x | x | x | x | x | x | x | x | x | x | x |
| x | x | x | x | x | x | x | x | x | x | x | x |
| 103 | 59 | 20 | 13 | 103 | 59 | - | - | - | - | - | - |
| 58 | 19 | 11 | 4 | 58 | 19 | - | - | - | - | - | - |
| - | - | - | - | - | - | - | - | - | - | - | - |
| 161 | 78 | 31 | 17 | 161 | 78 | - | - | - | - | - | - |
| 48 | 35 | 8 | 7 | 48 | 35 | - | - | - | - | - | - |
| - | - | - | - | - | - | - | - | - | - | - | - |
| - | - | - | - | - | - | - | - | - | - | - | - |
| 48 | 35 | 8 | 7 | 48 | 35 | - | - | - | - | - | - |
| 3 | 3 | 3 | 3 | 3 | 3 | - | - | - | - | - | - |
| 1 | 1 | 1 | 1 | 1 | 1 | - | - | - | - | - | - |
| - | - | - | - | - | - | - | - | - | - | - | - |
| 4 | 4 | 4 | 4 | 4 | 4 | - | - | - | - | - | - |
| 49 984 | 31 377 | 5 709 | 3 860 | 44 927 | 27 468 | 2 851 | 2 155 | 3 480 | 2 364 | 88 | 51 |
| 21 938 | 12 449 | 3 531 | 2 085 | 20 657 | 11 523 | 934 | 668 | 1 511 | 944 | 32 | 17 |
| 25 | 20 | - | - | 25 | 20 | - | - | - | - | - | - |
| 71 947 | 43 846 | 9 240 | 5 945 | 65 609 | 39 011 | 3 785 | 2 823 | 4 991 | 3 308 | 120 | 68 |

Berufsschulen in Bayern 2019/20 - Klassen

3.1. Klassen nach Jahrgangsstufen

| Gebiet | Schul-träger | Klassen insgesamt | davon in | | | | | | | darunter ³⁾ | | |
|--------------------|--------------|-------------------|------------------|------------------|--------------|--------------|--------------|--------------------|-----------|------------------------|------------|------------|
| | | | Jahrgangsstufe | | | | | kombinierten Jgst. | BGJ/s | BVJ | BIK | |
| | | | F1 ¹⁾ | F2 ²⁾ | 10 | 11 | 12 | | | | | 13 |
| Oberbayern | staatl. | 2 083 | 59 | 45 | 664 | 603 | 563 | 145 | 4 | 41 | 29 | 104 |
| | komm. | 1 589 | 25 | 18 | 539 | 495 | 452 | 59 | 1 | 8 | 23 | 43 |
| | privat | - | - | - | - | - | - | - | - | - | - | - |
| | zusam. | 3 672 | 84 | 63 | 1 203 | 1 098 | 1 015 | 204 | 5 | 49 | 52 | 147 |
| Niederbayern ... | staatl. | 1 176 | 31 | 26 | 351 | 344 | 327 | 96 | 1 | 18 | 13 | 57 |
| | komm. | - | - | - | - | - | - | - | - | - | - | - |
| | privat | - | - | - | - | - | - | - | - | - | - | - |
| | zusam. | 1 176 | 31 | 26 | 351 | 344 | 327 | 96 | 1 | 18 | 13 | 57 |
| Oberpfalz | staatl. | 714 | 20 | 20 | 219 | 200 | 190 | 59 | 6 | 14 | 10 | 40 |
| | komm. | 388 | 4 | 3 | 117 | 122 | 112 | 26 | 4 | 3 | 1 | 7 |
| | privat | - | - | - | - | - | - | - | - | - | - | - |
| | zusam. | 1 102 | 24 | 23 | 336 | 322 | 302 | 85 | 10 | 17 | 11 | 47 |
| Oberfranken | staatl. | 1 006 | 25 | 16 | 314 | 298 | 270 | 75 | 8 | 12 | 9 | 41 |
| | komm. | - | - | - | - | - | - | - | - | - | - | - |
| | privat | - | - | - | - | - | - | - | - | - | - | - |
| | zusam. | 1 006 | 25 | 16 | 314 | 298 | 270 | 75 | 8 | 12 | 9 | 41 |
| Mittelfranken | staatl. | 941 | 24 | 19 | 288 | 277 | 262 | 61 | 10 | 17 | 14 | 43 |
| | komm. | 678 | 15 | 16 | 209 | 207 | 201 | 30 | - | 4 | 10 | 31 |
| | privat | 1 | - | - | - | - | 1 | - | - | - | - | - |
| | zusam. | 1 620 | 39 | 35 | 497 | 484 | 464 | 91 | 10 | 21 | 24 | 74 |
| Unterfranken | staatl. | 841 | 30 | 27 | 261 | 239 | 211 | 65 | 8 | 13 | 14 | 57 |
| | komm. | 299 | 4 | 4 | 96 | 92 | 86 | 16 | 1 | 3 | 2 | 8 |
| | privat | 8 | - | - | 2 | 2 | 2 | 2 | - | - | - | - |
| | zusam. | 1 148 | 34 | 31 | 359 | 333 | 299 | 83 | 9 | 16 | 16 | 65 |
| Schwaben | staatl. | 1 302 | 32 | 29 | 397 | 392 | 360 | 86 | 6 | 22 | 18 | 61 |
| | komm. | 424 | 6 | 3 | 134 | 131 | 119 | 28 | 3 | 4 | 3 | 9 |
| | privat | - | - | - | - | - | - | - | - | - | - | - |
| | zusam. | 1 726 | 38 | 32 | 531 | 523 | 479 | 114 | 9 | 26 | 21 | 70 |
| Bayern | staatl. | 8 063 | 221 | 182 | 2 494 | 2 353 | 2 183 | 587 | 43 | 137 | 107 | 403 |
| | komm. | 3 378 | 54 | 44 | 1 095 | 1 047 | 970 | 159 | 9 | 22 | 39 | 98 |
| | privat | 9 | - | - | 2 | 2 | 3 | 2 | - | - | - | - |
| | insges. | 11 450 | 275 | 226 | 3 591 | 3 402 | 3 156 | 748 | 52 | 159 | 146 | 501 |

1) F1 = Berufsintegrationsvorklasse 1. Jahr / Deutschklasse - Berufsschule DK-BS.

2) F2 = Berufsintegrationsklasse 2. Jahr.

3) BGJ/s = Berufsgrundschuljahr, BVJ = Berufsvorbereitungsjahr, BIK = Berufsintegrations(vor)klasse und Deutschklasse - Berufsschule DK-BS.

Berufsschulen in Bayern 2019/20 - Klassen

3.2. Klassen nach Klassenfrequenzgruppen

| Gebiet ----- Art der Klasse | Schul- träger | Klassen ins- gesamt | davon mit | | | | | | 41 oder mehr |
|--|------------------|---------------------------|-----------------------|--------------|--------------|--------------|------------|-----------|--------------------|
| | | | 15 oder weniger | 16 | 21 | 26 | 31 | 36 | |
| | | | | 20 | 25 | bis 30 | | 35 | |
| Schülern | | | | | | | | | |
| Oberbayern | staatl. | 2 083 | 200 | 625 | 724 | 436 | 90 | 6 | 2 |
| | komm. | 1 589 | 63 | 213 | 596 | 639 | 62 | 3 | 13 |
| | privat | - | - | - | - | - | - | - | - |
| | zusam. | 3 672 | 263 | 838 | 1 320 | 1 075 | 152 | 9 | 15 |
| Niederbayern | staatl. | 1 176 | 174 | 350 | 365 | 252 | 33 | 1 | 1 |
| | komm. | - | - | - | - | - | - | - | - |
| | privat | - | - | - | - | - | - | - | - |
| | zusam. | 1 176 | 174 | 350 | 365 | 252 | 33 | 1 | 1 |
| Oberpfalz | staatl. | 714 | 105 | 249 | 210 | 135 | 13 | 1 | 1 |
| | komm. | 388 | 31 | 98 | 124 | 119 | 15 | - | 1 |
| | privat | - | - | - | - | - | - | - | - |
| | zusam. | 1 102 | 136 | 347 | 334 | 254 | 28 | 1 | 2 |
| Oberfranken | staatl. | 1 006 | 137 | 318 | 307 | 195 | 44 | 2 | 3 |
| | komm. | - | - | - | - | - | - | - | - |
| | privat | - | - | - | - | - | - | - | - |
| | zusam. | 1 006 | 137 | 318 | 307 | 195 | 44 | 2 | 3 |
| Mittelfranken | staatl. | 941 | 147 | 290 | 270 | 194 | 36 | 2 | 2 |
| | komm. | 678 | 53 | 91 | 228 | 265 | 37 | - | 4 |
| | privat | 1 | 1 | - | - | - | - | - | - |
| | zusam. | 1 620 | 201 | 381 | 498 | 459 | 73 | 2 | 6 |
| Unterfranken | staatl. | 841 | 104 | 221 | 265 | 205 | 42 | 3 | 1 |
| | komm. | 299 | 26 | 72 | 103 | 86 | 11 | - | 1 |
| | privat | 8 | 5 | 3 | - | - | - | - | - |
| | zusam. | 1 148 | 135 | 296 | 368 | 291 | 53 | 3 | 2 |
| Schwaben | staatl. | 1 302 | 126 | 325 | 394 | 366 | 81 | 7 | 3 |
| | komm. | 424 | 23 | 94 | 141 | 142 | 22 | - | 2 |
| | privat | - | - | - | - | - | - | - | - |
| | zusam. | 1 726 | 149 | 419 | 535 | 508 | 103 | 7 | 5 |
| Bayern | staatl. | 8 063 | 993 | 2 378 | 2 535 | 1 783 | 339 | 22 | 13 |
| | komm. | 3 378 | 196 | 568 | 1 192 | 1 251 | 147 | 3 | 21 |
| | privat | 9 | 6 | 3 | - | - | - | - | - |
| | insges. | 11 450 | 1 195 | 2 949 | 3 727 | 3 034 | 486 | 25 | 34 |
| davon | | | | | | | | | |
| Fachklassen | zusam. | 10 333 | 812 | 2 521 | 3 567 | 2 969 | 449 | 13 | 2 |
| Berufsgrundschuljahr | zusam. | 159 | 23 | 45 | 39 | 31 | 21 | - | - |
| Berufsvorbereitungsjahr | zusam. | 146 | 35 | 70 | 34 | 7 | - | - | - |
| Berufsintegrationsvorklasse | zusam. | 237 | 106 | 109 | 18 | 4 | - | - | - |
| Berufsintegrationsklasse | zusam. | 226 | 98 | 117 | 10 | 1 | - | - | - |
| Deutschklasse - Berufsschule DK-BS .. | zusam. | 38 | 16 | 13 | 6 | 2 | - | - | 1 |
| Jungarbeiterklassen ¹⁾ | zusam. | 242 | 72 | 54 | 40 | 18 | 15 | 12 | 31 |
| Klassen des Bildungsgangs | | | | | | | | | |
| "Duale Berufsausbildung und Fachhochschulreife" | zusam. | 23 | 8 | 11 | 4 | - | - | - | - |
| Klassen des Bildungsgangs | | | | | | | | | |
| "Hochschule Dual" | zusam. | 36 | 16 | 8 | 9 | 2 | 1 | - | - |
| Klassen des Bildungsgangs | | | | | | | | | |
| "Berufsschule Plus - BS+" | zusam. | 10 | 9 | 1 | - | - | - | - | - |

1) Jungarbeiterklassen = JoA (Jugendliche ohne Ausbildungsvertrag).

3.3. Klassen nach wöchentlich erteilten Unterrichtsstunden

| Gebiet ----- Art der Klasse | Schul- träger | Klassen ins- gesamt | davon mit | | | | | | | | | | |
|---|------------------|---------------------------|----------------------|------------|-----------|-----------|------------|--------------|-----------|-----------|------------|-----------------|--------------------|
| | | | 4 oder weniger | 5 | 6 | 7 | 8 | 9 | 10 | 11 | 12 | 13 bis 29 | 30 oder mehr |
| | | | Wochenstunden | | | | | | | | | | |
| Oberbayern | staatl. | 2 083 | 29 | 41 | 23 | 37 | 118 | 381 | 21 | 14 | 56 | 466 | 897 |
| | komm. | 1 589 | - | 8 | - | 4 | 9 | 331 | - | - | - | 217 | 1 020 |
| | privat | - | - | - | - | - | - | - | - | - | - | - | - |
| | zusam. | 3 672 | 29 | 49 | 23 | 41 | 127 | 712 | 21 | 14 | 56 | 683 | 1 917 |
| Niederbayern | staatl. | 1 176 | 6 | 25 | 5 | 1 | 17 | 226 | 4 | 1 | 13 | 198 | 680 |
| | komm. | - | - | - | - | - | - | - | - | - | - | - | - |
| | privat | - | - | - | - | - | - | - | - | - | - | - | - |
| | zusam. | 1 176 | 6 | 25 | 5 | 1 | 17 | 226 | 4 | 1 | 13 | 198 | 680 |
| Oberpfalz | staatl. | 714 | 20 | 18 | 3 | 16 | 34 | 122 | 9 | - | 4 | 217 | 271 |
| | komm. | 388 | 6 | 1 | 2 | 17 | 17 | 80 | 12 | 2 | 3 | 88 | 160 |
| | privat | - | - | - | - | - | - | - | - | - | - | - | - |
| | zusam. | 1 102 | 26 | 19 | 5 | 33 | 51 | 202 | 21 | 2 | 7 | 305 | 431 |
| Oberfranken | staatl. | 1 006 | 1 | 18 | 6 | 6 | 26 | 218 | 4 | - | 8 | 222 | 497 |
| | komm. | - | - | - | - | - | - | - | - | - | - | - | - |
| | privat | - | - | - | - | - | - | - | - | - | - | - | - |
| | zusam. | 1 006 | 1 | 18 | 6 | 6 | 26 | 218 | 4 | - | 8 | 222 | 497 |
| Mittelfranken | staatl. | 941 | 2 | 13 | 10 | - | 14 | 172 | 6 | - | 8 | 186 | 530 |
| | komm. | 678 | - | 3 | 4 | 1 | 2 | 195 | - | - | - | 163 | 310 |
| | privat | 1 | - | - | - | - | - | - | 1 | - | - | - | - |
| | zusam. | 1 620 | 2 | 16 | 14 | 1 | 16 | 367 | 7 | - | 8 | 349 | 840 |
| Unterfranken | staatl. | 841 | 3 | 3 | 3 | 1 | 16 | 199 | - | 4 | 2 | 196 | 414 |
| | komm. | 299 | 1 | 1 | - | 1 | 3 | 62 | 1 | - | 3 | 54 | 173 |
| | privat | 8 | - | 2 | - | - | - | - | - | 2 | - | 4 | - |
| | zusam. | 1 148 | 4 | 6 | 3 | 2 | 19 | 261 | 1 | 6 | 5 | 254 | 587 |
| Schwaben | staatl. | 1 302 | 8 | 40 | 1 | 2 | 24 | 329 | 7 | 4 | 16 | 336 | 535 |
| | komm. | 424 | 3 | 18 | 4 | 4 | 22 | 108 | 4 | - | 6 | 139 | 116 |
| | privat | - | - | - | - | - | - | - | - | - | - | - | - |
| | zusam. | 1 726 | 11 | 58 | 5 | 6 | 46 | 437 | 11 | 4 | 22 | 475 | 651 |
| Bayern | staatl. | 8 063 | 69 | 158 | 51 | 63 | 249 | 1 647 | 51 | 23 | 107 | 1 821 | 3 824 |
| | komm. | 3 378 | 10 | 31 | 10 | 27 | 53 | 776 | 17 | 2 | 12 | 661 | 1 779 |
| | privat | 9 | - | 2 | - | - | - | - | 1 | 2 | - | 4 | - |
| | insges. | 11 450 | 79 | 191 | 61 | 90 | 302 | 2 423 | 69 | 27 | 119 | 2 486 | 5 603 |
| davon | | | | | | | | | | | | | |
| Fachklassen | zusam. | 10 333 | 50 | 182 | 20 | 70 | 243 | 2 388 | 61 | 26 | 117 | 1 936 | 5 240 |
| Berufsgrundschuljahr | zusam. | 159 | - | - | - | - | - | - | - | - | - | - | 159 |
| Berufsvorbereitungsjahr | zusam. | 146 | - | - | - | - | - | - | - | - | - | 116 | 30 |
| Berufsintegrationsvorklasse | zusam. | 237 | - | - | - | - | - | - | - | - | - | 194 | 43 |
| Berufsintegrationsklasse | zusam. | 226 | - | - | - | - | - | - | - | - | - | 195 | 31 |
| Deutschklasse - Berufsschule DK-BS .. | zusam. | 38 | 29 | - | - | - | - | - | - | - | - | 9 | - |
| Jungarbeiterklassen ¹⁾ | zusam. | 242 | - | 7 | 35 | 17 | 56 | 33 | 8 | 1 | 2 | 26 | 57 |
| Klassen des Bildungsgangs "Duale Berufsausbildung und Fachhochschulreife" | zusam. | 23 | - | - | - | - | - | - | - | - | - | 1 | 22 |
| Klassen des Bildungsgangs "Hochschule Dual" | zusam. | 36 | - | 2 | 2 | - | - | 2 | - | - | - | 9 | 21 |
| Klassen des Bildungsgangs "Berufsschule Plus - BS+" | zusam. | 10 | - | - | 4 | 3 | 3 | - | - | - | - | - | - |

1) Jungarbeiterklassen = JoA (Jugendliche ohne Ausbildungsvertrag).

3.4. Klassen nach der Unterrichtsorganisation

| Gebiet | Schul-träger | Klassen insgesam- | darunter | | von den Klassen haben | | | | |
|---------------------|----------------|-------------------|---------------|---|---------------------------------------|------------------|--------------------------------|---------------------------------|---|
| | | | | | Teilzeitunterricht | | Vollzeitunterricht | | |
| | | | Fach-klassen | Klassen für Jung-arbeiter ¹⁾ | wöchent-licher Einzeltages-unterricht | Block-unterricht | Berufs-grund-schuljahr (BGJ/s) | Berufs-vorberei-tungsjahr (BVJ) | Berufs-inte-grations-jahr (BIK) ²⁾ |
| Oberbayern | staatl. | 2 083 | 1 851 | 50 | 1 043 | 866 | 41 | 29 | 104 |
| | komm. | 1 589 | 1 471 | 37 | 543 | 972 | 8 | 23 | 43 |
| | privat | - | - | - | - | - | - | - | - |
| | zusam. | 3 672 | 3 322 | 87 | 1 586 | 1 838 | 49 | 52 | 147 |
| Niederbayern | staatl. | 1 176 | 1 062 | 21 | 427 | 661 | 18 | 13 | 57 |
| | komm. | - | - | - | - | - | - | - | - |
| | privat | - | - | - | - | - | - | - | - |
| | zusam. | 1 176 | 1 062 | 21 | 427 | 661 | 18 | 13 | 57 |
| Oberpfalz | staatl. | 714 | 629 | 18 | 389 | 261 | 14 | 10 | 40 |
| | komm. | 388 | 371 | 5 | 218 | 159 | 3 | 1 | 7 |
| | privat | - | - | - | - | - | - | - | - |
| | zusam. | 1 102 | 1 000 | 23 | 607 | 420 | 17 | 11 | 47 |
| Oberfranken | staatl. | 1 006 | 908 | 25 | 460 | 484 | 12 | 9 | 41 |
| | komm. | - | - | - | - | - | - | - | - |
| | privat | - | - | - | - | - | - | - | - |
| | zusam. | 1 006 | 908 | 25 | 460 | 484 | 12 | 9 | 41 |
| Mittelfranken | staatl. | 941 | 833 | 24 | 356 | 511 | 17 | 14 | 43 |
| | komm. | 678 | 617 | 10 | 349 | 284 | 4 | 10 | 31 |
| | privat | 1 | 1 | - | 1 | - | - | - | - |
| | zusam. | 1 620 | 1 451 | 34 | 706 | 795 | 21 | 24 | 74 |
| Unterfranken | staatl. | 841 | 732 | 21 | 360 | 397 | 13 | 14 | 57 |
| | komm. | 299 | 283 | 3 | 119 | 167 | 3 | 2 | 8 |
| | privat | 8 | 8 | - | 8 | - | - | - | - |
| | zusam. | 1 148 | 1 023 | 24 | 487 | 564 | 16 | 16 | 65 |
| Schwaben | staatl. | 1 302 | 1 174 | 21 | 685 | 516 | 22 | 18 | 61 |
| | komm. | 424 | 393 | 7 | 296 | 112 | 4 | 3 | 9 |
| | privat | - | - | - | - | - | - | - | - |
| | zusam. | 1 726 | 1 567 | 28 | 981 | 628 | 26 | 21 | 70 |
| Bayern | staatl. | 8 063 | 7 189 | 180 | 3 720 | 3 696 | 137 | 107 | 403 |
| | komm. | 3 378 | 3 135 | 62 | 1 525 | 1 694 | 22 | 39 | 98 |
| | privat | 9 | 9 | - | 9 | - | - | - | - |
| | insges. | 11 450 | 10 333 | 242 | 5 254 | 5 390 | 159 | 146 | 501 |

1) Jungarbeiterklassen = JoA (Jugendliche ohne Ausbildungsvertrag).

2) BIK = Berufsintegrations(vor)klasse und Deutschklasse - Berufsschule DK-BS.

3.5. Fachklassen nach Jahrgangsstufen

| Gebiet | Schul- träger | Fachklassen insgesamt | davon in | | | | | | | | |
|---------------------|------------------|--------------------------|----------------|--------------|--------------|------------|------------------------------|----------|----------|----------|----------|
| | | | Jahrgangsstufe | | | | kombinierten Jahrgangsstufen | | | | |
| | | | 10 | 11 | 12 | 13 | 10/11 | 11/12 | 12/13 | 10/11/12 | sonstige |
| Oberbayern | staatl. | 1 851 | 552 | 592 | 559 | 145 | 1 | 1 | 1 | - | - |
| | komm. | 1 471 | 473 | 492 | 447 | 59 | - | - | - | - | - |
| | privat | - | - | - | - | - | - | - | - | - | - |
| | zusam. | 3 322 | 1 025 | 1 084 | 1 006 | 204 | 1 | 1 | 1 | - | - |
| Niederbayern | staatl. | 1 062 | 301 | 340 | 325 | 96 | - | - | - | - | - |
| | komm. | - | - | - | - | - | - | - | - | - | - |
| | privat | - | - | - | - | - | - | - | - | - | - |
| | zusam. | 1 062 | 301 | 340 | 325 | 96 | - | - | - | - | - |
| Oberpfalz | staatl. | 629 | 185 | 199 | 186 | 59 | - | - | - | - | - |
| | komm. | 371 | 112 | 122 | 111 | 26 | - | - | - | - | - |
| | privat | - | - | - | - | - | - | - | - | - | - |
| | zusam. | 1 000 | 297 | 321 | 297 | 85 | - | - | - | - | - |
| Oberfranken | staatl. | 908 | 282 | 287 | 263 | 75 | - | - | 1 | - | - |
| | komm. | - | - | - | - | - | - | - | - | - | - |
| | privat | - | - | - | - | - | - | - | - | - | - |
| | zusam. | 908 | 282 | 287 | 263 | 75 | - | - | 1 | - | - |
| Mittelfranken | staatl. | 833 | 249 | 269 | 253 | 61 | - | 1 | - | - | - |
| | komm. | 617 | 191 | 201 | 195 | 30 | - | - | - | - | - |
| | privat | 1 | - | - | 1 | - | - | - | - | - | - |
| | zusam. | 1 451 | 440 | 470 | 449 | 91 | - | 1 | - | - | - |
| Unterfranken | staatl. | 732 | 222 | 235 | 209 | 64 | - | 1 | - | 1 | - |
| | komm. | 283 | 89 | 92 | 86 | 16 | - | - | - | - | - |
| | privat | 8 | 2 | 2 | 2 | 2 | - | - | - | - | - |
| | zusam. | 1 023 | 313 | 329 | 297 | 82 | - | 1 | - | 1 | - |
| Schwaben | staatl. | 1 174 | 342 | 387 | 357 | 86 | - | 2 | - | - | - |
| | komm. | 393 | 123 | 127 | 117 | 26 | - | - | - | - | - |
| | privat | - | - | - | - | - | - | - | - | - | - |
| | zusam. | 1 567 | 465 | 514 | 474 | 112 | - | 2 | - | - | - |
| Bayern | staatl. | 7 189 | 2 133 | 2 309 | 2 152 | 586 | 1 | 5 | 2 | 1 | - |
| | komm. | 3 135 | 988 | 1 034 | 956 | 157 | - | - | - | - | - |
| | privat | 9 | 2 | 2 | 3 | 2 | - | - | - | - | - |
| | zusam. | 10 333 | 3 123 | 3 345 | 3 111 | 745 | 1 | 5 | 2 | 1 | - |

3.6. Klassen mit Blockunterricht nach Jahrgangsstufen

| Gebiet | Schul- träger | Klassen mit Blockunter- richt | davon in | | | | | | | | |
|---------------------|------------------|-------------------------------------|----------------|--------------|--------------|------------|------------------------------|----------|----------|----------|----------|
| | | | Jahrgangsstufe | | | | kombinierten Jahrgangsstufen | | | | |
| | | | 10 | 11 | 12 | 13 | 10/11 | 11/12 | 12/13 | 10/11/12 | sonstige |
| Oberbayern | staatl. | 866 | 266 | 258 | 254 | 88 | - | - | - | - | - |
| | komm. | 972 | 326 | 310 | 284 | 51 | 1 | - | - | - | - |
| | privat | - | - | - | - | - | - | - | - | - | - |
| | zusam. | 1 838 | 592 | 568 | 538 | 139 | 1 | - | - | - | - |
| Niederbayern | staatl. | 661 | 189 | 209 | 192 | 71 | - | - | - | - | - |
| | komm. | - | - | - | - | - | - | - | - | - | - |
| | privat | - | - | - | - | - | - | - | - | - | - |
| | zusam. | 661 | 189 | 209 | 192 | 71 | - | - | - | - | - |
| Oberpfalz | staatl. | 261 | 71 | 86 | 82 | 22 | - | - | - | - | - |
| | komm. | 159 | 43 | 49 | 47 | 20 | - | - | - | - | - |
| | privat | - | - | - | - | - | - | - | - | - | - |
| | zusam. | 420 | 114 | 135 | 129 | 42 | - | - | - | - | - |
| Oberfranken | staatl. | 484 | 139 | 150 | 135 | 57 | - | - | 1 | 2 | - |
| | komm. | - | - | - | - | - | - | - | - | - | - |
| | privat | - | - | - | - | - | - | - | - | - | - |
| | zusam. | 484 | 139 | 150 | 135 | 57 | - | - | 1 | 2 | - |
| Mittelfranken | staatl. | 511 | 143 | 161 | 153 | 50 | - | 1 | - | 3 | - |
| | komm. | 284 | 74 | 92 | 91 | 27 | - | - | - | - | - |
| | privat | - | - | - | - | - | - | - | - | - | - |
| | zusam. | 795 | 217 | 253 | 244 | 77 | - | 1 | - | 3 | - |
| Unterfranken | staatl. | 397 | 111 | 117 | 105 | 62 | - | - | - | 2 | - |
| | komm. | 167 | 53 | 50 | 49 | 15 | - | - | - | - | - |
| | privat | - | - | - | - | - | - | - | - | - | - |
| | zusam. | 564 | 164 | 167 | 154 | 77 | - | - | - | 2 | - |
| Schwaben | staatl. | 516 | 136 | 171 | 159 | 48 | - | 2 | - | - | - |
| | komm. | 112 | 33 | 35 | 32 | 9 | 3 | - | - | - | - |
| | privat | - | - | - | - | - | - | - | - | - | - |
| | zusam. | 628 | 169 | 206 | 191 | 57 | 3 | 2 | - | - | - |
| Bayern | staatl. | 3 696 | 1 055 | 1 152 | 1 080 | 398 | - | 3 | 1 | 7 | - |
| | komm. | 1 694 | 529 | 536 | 503 | 122 | 4 | - | - | - | - |
| | privat | - | - | - | - | - | - | - | - | - | - |
| | insges. | 5 390 | 1 584 | 1 688 | 1 583 | 520 | 4 | 3 | 1 | 7 | - |

3.7. Klassen mit Blockunterricht nach Klassenarten

| Gebiet | Schul-träger | Klassen mit Block-unterricht insgesamt | darunter sind | | | |
|--------------------|----------------|--|---------------|-------------------------------------|---|---|
| | | | Fach-klassen | Jung-arbeiter-klassen ¹⁾ | Klassen des Bildungsgangs "Duale Berufs-ausbildung und Fachhoch-schulreife" | Klassen im Bildungsgang "Hochschule Dual" |
| Oberbayern | staatl. | 866 | 847 | 11 | 4 | 4 |
| | komm. | 972 | 942 | 23 | 7 | - |
| | privat | - | - | - | - | - |
| | zusam. | 1 838 | 1 789 | 34 | 11 | 4 |
| Niederbayern ... | staatl. | 661 | 652 | 5 | 4 | - |
| | komm. | - | - | - | - | - |
| | privat | - | - | - | - | - |
| | zusam. | 661 | 652 | 5 | 4 | - |
| Oberpfalz | staatl. | 261 | 256 | 5 | - | - |
| | komm. | 159 | 158 | - | 1 | - |
| | privat | - | - | - | - | - |
| | zusam. | 420 | 414 | 5 | 1 | - |
| Oberfranken | staatl. | 484 | 474 | 2 | 3 | 5 |
| | komm. | - | - | - | - | - |
| | privat | - | - | - | - | - |
| | zusam. | 484 | 474 | 2 | 3 | 5 |
| Mittelfranken | staatl. | 511 | 501 | 3 | 3 | 4 |
| | komm. | 284 | 278 | 6 | - | - |
| | privat | - | - | - | - | - |
| | zusam. | 795 | 779 | 9 | 3 | 4 |
| Unterfranken | staatl. | 397 | 388 | 6 | - | 3 |
| | komm. | 167 | 167 | - | - | - |
| | privat | - | - | - | - | - |
| | zusam. | 564 | 555 | 6 | - | 3 |
| Schwaben | staatl. | 516 | 504 | 6 | - | 6 |
| | komm. | 112 | 105 | 5 | - | 2 |
| | privat | - | - | - | - | - |
| | zusam. | 628 | 609 | 11 | - | 8 |
| Bayern | staatl. | 3 696 | 3 622 | 38 | 14 | 22 |
| | komm. | 1 694 | 1 650 | 34 | 8 | 2 |
| | privat | - | - | - | - | - |
| | insges. | 5 390 | 5 272 | 72 | 22 | 24 |

1) Jungarbeiterklassen = JoA (Jugendliche ohne Ausbildungsvertrag).

**3.8. Klassen mit Blockunterricht nach Unterrichtswochen
und Anzahl der Blöcke (Unterrichtsabschnitte)**

| Gebiet ----- Blöcke (Unterrichtsabschnitte) | Schul- träger | Klassen mit Block- unterricht insgesamt | davon Klassen mit | | | | | | | | 19 oder mehr | |
|--|------------------|--|-------------------|-----------|-----------|-----------|--------------|--------------|-----------|--------------------|--------------------|--|
| | | | 1 | 3 | 5 | 7 | 9 | 11 | 15 | 19 oder mehr | | |
| | | | bis | | | | | | | | | |
| | | | 2 | 4 | 6 | 8 | 10 | 14 | 18 | | | |
| Unterrichtswochen | | | | | | | | | | | | |
| Oberbayern | staatlich | 866 | 81 | 15 | 9 | 3 | 155 | 579 | 24 | - | | |
| | kommunal | 972 | 47 | 16 | 23 | 15 | 162 | 686 | 23 | - | | |
| | privat | - | - | - | - | - | - | - | - | - | | |
| | zusammen | 1 838 | 128 | 31 | 32 | 18 | 317 | 1 265 | 47 | - | | |
| Niederbayern | staatlich | 661 | 63 | 10 | 1 | 3 | 107 | 468 | 9 | - | | |
| | kommunal | - | - | - | - | - | - | - | - | - | | |
| | privat | - | - | - | - | - | - | - | - | - | | |
| | zusammen | 661 | 63 | 10 | 1 | 3 | 107 | 468 | 9 | - | | |
| Oberpfalz | staatlich | 261 | 14 | 7 | 1 | - | 63 | 174 | 2 | - | | |
| | kommunal | 159 | 20 | - | 1 | 1 | 12 | 124 | 1 | - | | |
| | privat | - | - | - | - | - | - | - | - | - | | |
| | zusammen | 420 | 34 | 7 | 2 | 1 | 75 | 298 | 3 | - | | |
| Oberfranken | staatlich | 484 | 52 | 8 | 4 | - | 87 | 327 | 6 | - | | |
| | kommunal | - | - | - | - | - | - | - | - | - | | |
| | privat | - | - | - | - | - | - | - | - | - | | |
| | zusammen | 484 | 52 | 8 | 4 | - | 87 | 327 | 6 | - | | |
| Mittelfranken | staatlich | 511 | 49 | 7 | 2 | 2 | 120 | 326 | 4 | 1 | | |
| | kommunal | 284 | 27 | 1 | 2 | - | 63 | 187 | 4 | - | | |
| | privat | - | - | - | - | - | - | - | - | - | | |
| | zusammen | 795 | 76 | 8 | 4 | 2 | 183 | 513 | 8 | 1 | | |
| Unterfranken | staatlich | 397 | 60 | 5 | - | - | 53 | 275 | 4 | - | | |
| | kommunal | 167 | 14 | 1 | 1 | - | 45 | 102 | 4 | - | | |
| | privat | - | - | - | - | - | - | - | - | - | | |
| | zusammen | 564 | 74 | 6 | 1 | - | 98 | 377 | 8 | - | | |
| Schwaben | staatlich | 516 | 47 | 7 | 1 | - | 118 | 330 | 13 | - | | |
| | kommunal | 112 | 8 | 1 | - | - | 33 | 68 | 2 | - | | |
| | privat | - | - | - | - | - | - | - | - | - | | |
| | zusammen | 628 | 55 | 8 | 1 | - | 151 | 398 | 15 | - | | |
| Bayern | staatlich | 3 696 | 366 | 59 | 18 | 8 | 703 | 2 479 | 62 | 1 | | |
| | kommunal | 1 694 | 116 | 19 | 27 | 16 | 315 | 1 167 | 34 | - | | |
| | privat | - | - | - | - | - | - | - | - | - | | |
| | insgesamt | 5 390 | 482 | 78 | 45 | 24 | 1 018 | 3 646 | 96 | 1 | | |
| davon werden unterrichtet in: | | | | | | | | | | | | |
| einem Block | zusammen | 175 | 112 | 25 | 7 | - | 28 | 2 | 1 | - | | |
| 2 Blöcken | zusammen | 587 | 370 | 15 | 25 | 3 | 13 | 161 | - | - | | |
| 3 Blöcken | zusammen | 241 | - | 31 | 8 | 8 | 99 | 94 | 1 | - | | |
| 4 Blöcken | zusammen | 329 | - | 7 | 2 | 1 | 172 | 147 | - | - | | |
| 5 Blöcken | zusammen | 607 | - | - | 2 | 7 | 264 | 327 | 7 | - | | |
| 6 Blöcken | zusammen | 752 | - | - | 1 | 1 | 120 | 616 | 14 | - | | |
| 7 Blöcken | zusammen | 521 | - | - | - | 2 | 44 | 460 | 14 | 1 | | |
| 8 Blöcken | zusammen | 215 | - | - | - | 2 | 18 | 189 | 6 | - | | |
| 9 - 10 Blöcken | zusammen | 413 | - | - | - | - | 260 | 122 | 31 | - | | |
| 11 - 14 Blöcken | zusammen | 1 530 | - | - | - | - | - | 1 528 | 2 | - | | |
| 15 - 18 Blöcken | zusammen | 20 | - | - | - | - | - | - | 20 | - | | |
| 19 oder mehr Blöcken | zusammen | - | - | - | - | - | - | - | - | - | | |

**3.9. Klassen des Berufsgrundschuljahres, Berufsvorbereitungsjahres
und der Berufsintegrationsklassen nach Berufsfeldern**

| Berufsfeld | Klassen insgesamt | davon im Regierungsbezirk | | | | | | |
|--|----------------------|---------------------------|-------------------|----------------|------------------|--------------------|-------------------|---------------|
| | | Ober- bayern | Nieder- bayern | Ober- pfalz | Ober- franken | Mittel- franken | Unter- franken | Schwa- ben |
| Berufsgrundschuljahr | | | | | | | | |
| Agrarwirtschaft | 32 | 9 | 4 | 3 | 3 | 4 | 3 | 6 |
| Metalltechnik | - | - | - | - | - | - | - | - |
| Bautechnik | 37 | 13 | 4 | 5 | 2 | 3 | 2 | 8 |
| Bau- und Holztechnik (Mischgruppe) ... | 5 | - | - | - | - | 2 | 1 | 2 |
| Holztechnik | 80 | 25 | 10 | 8 | 6 | 11 | 10 | 10 |
| Farb- und Raumgestaltung | - | - | - | - | - | - | - | - |
| Ernährung/Hauswirtschaft | 5 | 2 | - | 1 | 1 | 1 | - | - |
| Insgesamt | 159 | 49 | 18 | 17 | 12 | 21 | 16 | 26 |
| Berufsvorbereitungsjahr | | | | | | | | |
| Berufsvorbereitungsjahr | 146 | 52 | 13 | 11 | 9 | 24 | 16 | 21 |
| Insgesamt | 146 | 52 | 13 | 11 | 9 | 24 | 16 | 21 |
| Berufsintegrationsklassen | | | | | | | | |
| Berufsintegrationsvorklasse | 237 | 72 | 24 | 23 | 23 | 37 | 27 | 31 |
| Berufsintegrationsklasse | 226 | 63 | 26 | 23 | 16 | 35 | 31 | 32 |
| Deutschklasse - Berufsschule DK-BS . | 38 | 12 | 7 | 1 | 2 | 2 | 7 | 7 |
| Insgesamt | 501 | 147 | 57 | 47 | 41 | 74 | 65 | 70 |

3.10. Klassen nach Berufsfeldern und Jahrgangsstufen *

| Berufsfeld | Klassen insgesamt | davon in | | | | | | | | | | |
|--|-------------------|------------------|------------------|--------------|--------------|--------------|------------|------------------------------|----------|----------|-----------|----------|
| | | Jahrgangsstufe | | | | | | kombinierten Jahrgangsstufen | | | | |
| | | F1 ¹⁾ | F2 ²⁾ | 10 | 11 | 12 | 13 | 10/11 | 11/12 | 12/13 | 10/11/12 | sonstige |
| Staatliche Berufsschulen | | | | | | | | | | | | |
| Wirtschaft | 2 335 | x | x | 766 | 816 | 701 | 48 | 1 | 2 | 1 | - | - |
| Metalltechnik | 1 254 | x | x | 334 | 350 | 326 | 244 | - | - | - | - | - |
| Elektrotechnik | 697 | x | x | 187 | 195 | 181 | 134 | - | - | - | - | - |
| Bautechnik | 336 | x | x | 92 | 121 | 121 | - | - | 2 | - | - | - |
| Holztechnik | 119 | x | x | 1 | 59 | 59 | - | - | - | - | - | - |
| Bekleidung | 31 | x | x | 11 | 11 | 8 | - | - | - | 1 | - | - |
| Chemie | 63 | x | x | 19 | 19 | 19 | 6 | - | - | - | - | - |
| Drucktechnik | 27 | x | x | 9 | 9 | 9 | - | - | - | - | - | - |
| Farb- und Raumgestaltung | 112 | x | x | 40 | 35 | 37 | - | - | - | - | - | - |
| Gesundheit | 410 | x | x | 136 | 134 | 140 | - | - | - | - | - | - |
| Körperpflege | 121 | x | x | 40 | 40 | 41 | - | - | - | - | - | - |
| Ernährung/Hauswirtschaft | 432 | x | x | 146 | 139 | 147 | - | - | - | - | - | - |
| Agrarwirtschaft | 180 | x | x | 35 | 69 | 75 | - | - | 1 | - | - | - |
| Fahrzeugtechnik | 607 | x | x | 154 | 162 | 158 | 133 | - | - | - | - | - |
| Monoberufe (allgemein) | 511 | x | x | 173 | 164 | 151 | 22 | - | - | - | 1 | - |
| Berufsgrundschuljahr | 137 | x | x | 137 | x | x | x | x | x | x | x | x |
| Berufsvorbereitungsjahr | 107 | x | x | 107 | x | x | x | x | x | x | x | x |
| Berufsintegrationsvorklasse | 185 | 185 | x | x | x | x | x | x | x | x | x | x |
| Berufsintegrationsklasse | 182 | x | 182 | x | x | x | x | x | x | x | x | x |
| Deutschklasse - Berufsschule DK-BS ... | 36 | 36 | x | x | x | x | x | x | x | x | x | x |
| Jugendliche ohne Ausbildungsvtr. | 181 | x | x | 107 | 30 | 10 | x | 7 | 3 | x | 24 | - |
| Zusammen | 8 063 | 221 | 182 | 2 494 | 2 353 | 2 183 | 587 | 8 | 8 | 2 | 25 | - |
| Kommunale Berufsschulen | | | | | | | | | | | | |
| Wirtschaft | 1 082 | x | x | 365 | 382 | 326 | 9 | - | - | - | - | - |
| Metalltechnik | 254 | x | x | 65 | 73 | 71 | 45 | - | - | - | - | - |
| Elektrotechnik | 302 | x | x | 83 | 90 | 82 | 47 | - | - | - | - | - |
| Bautechnik | 137 | x | x | 36 | 51 | 50 | - | - | - | - | - | - |
| Holztechnik | 22 | x | x | - | 11 | 11 | - | - | - | - | - | - |
| Bekleidung | 18 | x | x | 5 | 6 | 5 | 2 | - | - | - | - | - |
| Chemie | 66 | x | x | 20 | 19 | 18 | 9 | - | - | - | - | - |
| Drucktechnik | 80 | x | x | 25 | 27 | 28 | - | - | - | - | - | - |
| Farb- und Raumgestaltung | 77 | x | x | 24 | 27 | 26 | - | - | - | - | - | - |
| Gesundheit | 283 | x | x | 95 | 91 | 96 | 1 | - | - | - | - | - |
| Körperpflege | 45 | x | x | 16 | 15 | 14 | - | - | - | - | - | - |
| Ernährung/Hauswirtschaft | 239 | x | x | 81 | 77 | 81 | - | - | - | - | - | - |
| Agrarwirtschaft | 20 | x | x | 7 | 6 | 7 | - | - | - | - | - | - |
| Fahrzeugtechnik | 142 | x | x | 40 | 37 | 37 | 28 | - | - | - | - | - |
| Monoberufe (allgemein) | 390 | x | x | 131 | 126 | 115 | 18 | - | - | - | - | - |
| Berufsgrundschuljahr | 22 | x | x | 22 | x | x | x | x | x | x | x | x |
| Berufsvorbereitungsjahr | 39 | x | x | 39 | x | x | x | x | x | x | x | x |
| Berufsintegrationsvorklasse | 52 | 52 | x | x | x | x | x | x | x | x | x | x |
| Berufsintegrationsklasse | 44 | x | 44 | x | x | x | x | x | x | x | x | x |
| Deutschklasse - Berufsschule DK-BS ... | 2 | 2 | x | x | x | x | x | x | x | x | x | x |
| Jugendliche ohne Ausbildungsvtr. | 62 | x | x | 41 | 9 | 3 | x | 4 | - | x | 5 | - |
| Zusammen | 3 378 | 54 | 44 | 1 095 | 1 047 | 970 | 159 | 4 | - | - | 5 | - |

* Abweichungen gegenüber anderen Tabellen beruhen auf der differenzierten Auswertungssystematik.

1) F1 = Berufsintegrationsvorklasse 1. Jahr / Deutschklasse - Berufsschule DK-BS.

2) F2 = Berufsintegrationsklasse 2. Jahr.

Noch: 3.10. Klassen nach Berufsfeldern und Jahrgangsstufen*

| Berufsfeld | Klassen insgesamt | davon in | | | | | | | | | | |
|--|----------------------|------------------|------------------|--------------|--------------|--------------|------------|------------------------------|----------|----------|-----------|----------|
| | | Jahrgangsstufe | | | | | | kombinierten Jahrgangsstufen | | | | |
| | | F1 ¹⁾ | F2 ²⁾ | 10 | 11 | 12 | 13 | 10/11 | 11/12 | 12/13 | 10/11/12 | sonstige |
| Private Berufsschulen | | | | | | | | | | | | |
| Wirtschaft | - | x | x | - | - | - | - | - | - | - | - | - |
| Metalltechnik | 4 | x | x | 1 | 1 | 1 | 1 | - | - | - | - | - |
| Elektrotechnik | 4 | x | x | 1 | 1 | 1 | 1 | - | - | - | - | - |
| Bautechnik | - | x | x | - | - | - | - | - | - | - | - | - |
| Holztechnik | - | x | x | - | - | - | - | - | - | - | - | - |
| Bekleidung | - | x | x | - | - | - | - | - | - | - | - | - |
| Chemie | - | x | x | - | - | - | - | - | - | - | - | - |
| Drucktechnik | - | x | x | - | - | - | - | - | - | - | - | - |
| Farb- und Raumgestaltung | - | x | x | - | - | - | - | - | - | - | - | - |
| Gesundheit | - | x | x | - | - | - | - | - | - | - | - | - |
| Körperpflege | - | x | x | - | - | - | - | - | - | - | - | - |
| Ernährung/Hauswirtschaft | 1 | x | x | - | - | 1 | - | - | - | - | - | - |
| Agrarwirtschaft | - | x | x | - | - | - | - | - | - | - | - | - |
| Fahrzeugtechnik | - | x | x | - | - | - | - | - | - | - | - | - |
| Monoberufe (allgemein) | - | x | x | - | - | - | - | - | - | - | - | - |
| Berufsgrundschuljahr | - | x | x | - | x | x | x | x | x | x | x | x |
| Berufsvorbereitungsjahr | - | x | x | - | x | x | x | x | x | x | x | x |
| Berufsintegrationsvorklasse | - | - | x | x | x | x | x | x | x | x | x | x |
| Berufsintegrationsklasse | - | x | - | x | x | x | x | x | x | x | x | x |
| Deutschklasse - Berufsschule DK-BS ... | - | - | x | x | x | x | x | x | x | x | x | x |
| Jugendliche ohne Ausbildungsivr. | - | x | x | - | - | - | x | - | - | x | - | - |
| Zusammen | 9 | - | - | 2 | 2 | 3 | 2 | - | - | - | - | - |
| Berufsschulen insgesamt | | | | | | | | | | | | |
| Wirtschaft | 3 417 | x | x | 1 131 | 1 198 | 1 027 | 57 | 1 | 2 | 1 | - | - |
| Metalltechnik | 1 512 | x | x | 400 | 424 | 398 | 290 | - | - | - | - | - |
| Elektrotechnik | 1 003 | x | x | 271 | 286 | 264 | 182 | - | - | - | - | - |
| Bautechnik | 473 | x | x | 128 | 172 | 171 | - | - | 2 | - | - | - |
| Holztechnik | 141 | x | x | 1 | 70 | 70 | - | - | - | - | - | - |
| Bekleidung | 49 | x | x | 16 | 17 | 13 | 2 | - | - | 1 | - | - |
| Chemie | 129 | x | x | 39 | 38 | 37 | 15 | - | - | - | - | - |
| Drucktechnik | 107 | x | x | 34 | 36 | 37 | - | - | - | - | - | - |
| Farb- und Raumgestaltung | 189 | x | x | 64 | 62 | 63 | - | - | - | - | - | - |
| Gesundheit | 693 | x | x | 231 | 225 | 236 | 1 | - | - | - | - | - |
| Körperpflege | 166 | x | x | 56 | 55 | 55 | - | - | - | - | - | - |
| Ernährung/Hauswirtschaft | 672 | x | x | 227 | 216 | 229 | - | - | - | - | - | - |
| Agrarwirtschaft | 200 | x | x | 42 | 75 | 82 | - | - | 1 | - | - | - |
| Fahrzeugtechnik | 749 | x | x | 194 | 199 | 195 | 161 | - | - | - | - | - |
| Monoberufe (allgemein) | 901 | x | x | 304 | 290 | 266 | 40 | - | - | - | 1 | - |
| Berufsgrundschuljahr | 159 | x | x | 159 | x | x | x | x | x | x | x | x |
| Berufsvorbereitungsjahr | 146 | x | x | 146 | x | x | x | x | x | x | x | x |
| Berufsintegrationsvorklasse | 237 | 237 | x | x | x | x | x | x | x | x | x | x |
| Berufsintegrationsklasse | 226 | x | 226 | x | x | x | x | x | x | x | x | x |
| Deutschklasse - Berufsschule DK-BS ... | 38 | 38 | x | x | x | x | x | x | x | x | x | x |
| Jugendliche ohne Ausbildungsivr. | 243 | x | x | 148 | 39 | 13 | x | 11 | 3 | x | 29 | - |
| Insgesamt | 11 450 | 275 | 226 | 3 591 | 3 402 | 3 156 | 748 | 12 | 8 | 2 | 30 | - |

* Abweichungen gegenüber anderen Tabellen beruhen auf der differenzierten Auswertungssystematik.

1) F1 = Berufsintegrationsvorklasse 1. Jahr / Deutschklasse - Berufsschule DK-BS.

2) F2 = Berufsintegrationsklasse 2. Jahr.

Berufsschulen in Bayern 2019/20 - Schüler

4.1. Schüler nach Jahrgangsstufen

| Gebiet | Schul-träger | Schüler ins-gesamt | davon in Jahrgangsstufe | | | | | | | | | | | |
|--------------------|--------------|--------------------|-------------------------|--------------|------------------|--------------|---------------|---------------|---------------|---------------|---------------|---------------|---------------|---------------|
| | | | F1 ¹⁾ | | F2 ²⁾ | | 10 | | 11 | | 12 | | 13 | |
| | | | zu-sammen | männ-lich | zu-sammen | männ-lich | zu-sammen | männ-lich | zu-sammen | männ-lich | zu-sammen | männ-lich | zu-sammen | männ-lich |
| Oberbayern | staatl. | 45 734 | 933 | 642 | 761 | 495 | 15 488 | 9 908 | 13 498 | 8 391 | 12 192 | 7 585 | 2 862 | 2 566 |
| | komm. | 39 525 | 372 | 225 | 322 | 210 | 14 347 | 8 608 | 12 302 | 7 085 | 10 914 | 6 226 | 1 268 | 1 093 |
| | privat | - | - | - | - | - | - | - | - | - | - | - | - | - |
| | zusam. | 85 259 | 1 305 | 867 | 1 083 | 705 | 29 835 | 18 516 | 25 800 | 15 476 | 23 106 | 13 811 | 4 130 | 3 659 |
| Niederbayern ... | staatl. | 25 032 | 503 | 342 | 384 | 292 | 8 038 | 4 972 | 7 370 | 4 634 | 6 943 | 4 331 | 1 794 | 1 605 |
| | komm. | - | - | - | - | - | - | - | - | - | - | - | - | - |
| | privat | - | - | - | - | - | - | - | - | - | - | - | - | - |
| | zusam. | 25 032 | 503 | 342 | 384 | 292 | 8 038 | 4 972 | 7 370 | 4 634 | 6 943 | 4 331 | 1 794 | 1 605 |
| Oberpfalz | staatl. | 14 835 | 333 | 218 | 304 | 191 | 4 725 | 3 134 | 4 334 | 2 922 | 3 947 | 2 561 | 1 192 | 1 072 |
| | komm. | 8 843 | 65 | 43 | 53 | 39 | 2 762 | 1 609 | 2 855 | 1 677 | 2 543 | 1 444 | 565 | 478 |
| | privat | - | - | - | - | - | - | - | - | - | - | - | - | - |
| | zusam. | 23 678 | 398 | 261 | 357 | 230 | 7 487 | 4 743 | 7 189 | 4 599 | 6 490 | 4 005 | 1 757 | 1 550 |
| Oberfranken | staatl. | 21 519 | 427 | 287 | 251 | 173 | 6 949 | 4 495 | 6 593 | 4 165 | 5 882 | 3 694 | 1 417 | 1 255 |
| | komm. | - | - | - | - | - | - | - | - | - | - | - | - | - |
| | privat | - | - | - | - | - | - | - | - | - | - | - | - | - |
| | zusam. | 21 519 | 427 | 287 | 251 | 173 | 6 949 | 4 495 | 6 593 | 4 165 | 5 882 | 3 694 | 1 417 | 1 255 |
| Mittelfranken | staatl. | 19 994 | 355 | 174 | 262 | 164 | 6 584 | 4 423 | 6 009 | 4 022 | 5 570 | 3 630 | 1 214 | 1 109 |
| | komm. | 16 459 | 204 | 127 | 272 | 159 | 5 474 | 3 004 | 5 126 | 2 832 | 4 732 | 2 466 | 651 | 563 |
| | privat | 8 | - | - | - | - | - | - | - | - | 8 | - | - | - |
| | zusam. | 36 461 | 559 | 301 | 534 | 323 | 12 058 | 7 427 | 11 135 | 6 854 | 10 310 | 6 096 | 1 865 | 1 672 |
| Unterfranken ... | staatl. | 18 613 | 481 | 328 | 384 | 273 | 6 243 | 4 099 | 5 436 | 3 515 | 4 778 | 2 981 | 1 291 | 1 150 |
| | komm. | 6 831 | 69 | 42 | 66 | 44 | 2 304 | 1 407 | 2 123 | 1 301 | 1 912 | 1 182 | 357 | 331 |
| | privat | 117 | - | - | - | - | 29 | 27 | 32 | 31 | 29 | 29 | 27 | 26 |
| | zusam. | 25 561 | 550 | 370 | 450 | 317 | 8 576 | 5 533 | 7 591 | 4 847 | 6 719 | 4 192 | 1 675 | 1 507 |
| Schwaben | staatl. | 29 598 | 551 | 376 | 424 | 294 | 9 678 | 6 277 | 9 007 | 5 982 | 8 160 | 5 318 | 1 778 | 1 627 |
| | komm. | 10 096 | 138 | 92 | 56 | 28 | 3 488 | 2 071 | 3 109 | 1 843 | 2 732 | 1 596 | 573 | 488 |
| | privat | - | - | - | - | - | - | - | - | - | - | - | - | - |
| | zusam. | 39 694 | 689 | 468 | 480 | 322 | 13 166 | 8 348 | 12 116 | 7 825 | 10 892 | 6 914 | 2 351 | 2 115 |
| Bayern | staatl. | 175 325 | 3 583 | 2 367 | 2 770 | 1 882 | 57 705 | 37 308 | 52 247 | 33 631 | 47 472 | 30 100 | 11 548 | 10 384 |
| | komm. | 81 754 | 848 | 529 | 769 | 480 | 28 375 | 16 699 | 25 515 | 14 738 | 22 833 | 12 914 | 3 414 | 2 953 |
| | privat | 125 | - | - | - | - | 29 | 27 | 32 | 31 | 37 | 29 | 27 | 26 |
| | insges. | 257 204 | 4 431 | 2 896 | 3 539 | 2 362 | 86 109 | 54 034 | 77 794 | 48 400 | 70 342 | 43 043 | 14 989 | 13 363 |

1) F1 = Berufsintegrationsvorklasse 1. Jahr / Deutschklasse - Berufsschule DK-BS.

2) F2 = Berufsintegrationsklasse 2. Jahr.

4.2. Schüler nach Alter, Geschlecht und Schulträger

| Alter | Geschlecht | Schüler insgesamt | davon an | | |
|----------------------------|------------------|----------------------|----------------|---------------|------------|
| | | | staatlichen | kommunalen | privaten |
| Berufsschulen | | | | | |
| 15 Jahre oder jünger | zusammen | 8 062 | 6 049 | 2 009 | 4 |
| | männlich | 5 401 | 4 208 | 1 189 | 4 |
| 16 Jahre | zusammen | 29 995 | 22 246 | 7 737 | 12 |
| | männlich | 18 977 | 14 456 | 4 510 | 11 |
| 17 Jahre | zusammen | 43 903 | 31 815 | 12 060 | 28 |
| | männlich | 27 812 | 20 750 | 7 037 | 25 |
| 18 Jahre | zusammen | 47 135 | 33 385 | 13 724 | 26 |
| | männlich | 29 721 | 21 617 | 8 079 | 25 |
| 19 Jahre | zusammen | 38 567 | 26 374 | 12 168 | 25 |
| | männlich | 24 717 | 17 501 | 7 193 | 23 |
| 20 Jahre | zusammen | 27 378 | 17 747 | 9 617 | 14 |
| | männlich | 17 603 | 11 922 | 5 667 | 14 |
| 21 Jahre | zusammen | 18 228 | 11 386 | 6 834 | 8 |
| | männlich | 11 594 | 7 485 | 4 102 | 7 |
| 22 Jahre | zusammen | 11 925 | 7 192 | 4 729 | 4 |
| | männlich | 7 531 | 4 706 | 2 823 | 2 |
| 23 Jahre | zusammen | 7 598 | 4 536 | 3 059 | 3 |
| | männlich | 4 867 | 3 007 | 1 858 | 2 |
| 24 Jahre | zusammen | 5 347 | 3 200 | 2 147 | - |
| | männlich | 3 455 | 2 160 | 1 295 | - |
| 25 Jahre | zusammen | 3 923 | 2 383 | 1 540 | - |
| | männlich | 2 635 | 1 673 | 962 | - |
| 26 Jahre | zusammen | 3 053 | 1 830 | 1 223 | - |
| | männlich | 2 034 | 1 316 | 718 | - |
| 27 Jahre | zusammen | 2 257 | 1 309 | 948 | - |
| | männlich | 1 523 | 945 | 578 | - |
| 28 Jahre | zusammen | 1 769 | 1 052 | 717 | - |
| | männlich | 1 208 | 749 | 459 | - |
| 29 Jahre | zusammen | 1 454 | 852 | 602 | - |
| | männlich | 1 010 | 624 | 386 | - |
| 30 Jahre | zusammen | 1 096 | 640 | 456 | - |
| | männlich | 756 | 458 | 298 | - |
| 31 Jahre oder älter | zusammen | 5 514 | 3 329 | 2 184 | 1 |
| | männlich | 3 254 | 2 095 | 1 159 | - |
| Insgesamt | insgesamt | 257 204 | 175 325 | 81 754 | 125 |
| | männlich | 164 098 | 115 672 | 48 313 | 113 |

4.3. Schüler nach Religionszugehörigkeit

| Gebiet | Schul-träger | Schüler insgesamt | davon | | | | | | | mit sonstiger ¹⁾ Religionszugehörigkeit | |
|---------------------|--------------|-------------------|-----------------|---------------|---------------|--------------|--------------|----------------|---------------|--|--|
| | | | röm.-katholisch | evangelisch | islamisch | israelitisch | orthodox | neuevangelisch | ohne | | |
| Oberbayern | staatl. | 45 734 | 27 267 | 5 115 | 5 782 | 17 | 1 023 | 44 | 1 714 | 4 772 | |
| | komm. | 39 525 | 17 532 | 4 516 | 7 106 | 20 | 972 | 27 | 3 627 | 5 725 | |
| | privat | - | - | - | - | - | - | - | - | - | |
| | zusam. | 85 259 | 44 799 | 9 631 | 12 888 | 37 | 1 995 | 71 | 5 341 | 10 497 | |
| Niederbayern | staatl. | 25 032 | 17 952 | 2 019 | 2 292 | 3 | 389 | 14 | 613 | 1 750 | |
| | komm. | - | - | - | - | - | - | - | - | - | |
| | privat | - | - | - | - | - | - | - | - | - | |
| | zusam. | 25 032 | 17 952 | 2 019 | 2 292 | 3 | 389 | 14 | 613 | 1 750 | |
| Oberpfalz | staatl. | 14 835 | 10 101 | 1 984 | 1 164 | 1 | 228 | 8 | 365 | 984 | |
| | komm. | 8 843 | 5 611 | 995 | 916 | 2 | 189 | 6 | 323 | 801 | |
| | privat | - | - | - | - | - | - | - | - | - | |
| | zusam. | 23 678 | 15 712 | 2 979 | 2 080 | 3 | 417 | 14 | 688 | 1 785 | |
| Oberfranken | staatl. | 21 519 | 7 928 | 8 563 | 1 821 | 3 | 324 | 25 | 526 | 2 329 | |
| | komm. | - | - | - | - | - | - | - | - | - | |
| | privat | - | - | - | - | - | - | - | - | - | |
| | zusam. | 21 519 | 7 928 | 8 563 | 1 821 | 3 | 324 | 25 | 526 | 2 329 | |
| Mittelfranken | staatl. | 19 994 | 5 989 | 8 532 | 2 098 | 3 | 459 | 15 | 603 | 2 295 | |
| | komm. | 16 459 | 4 473 | 5 591 | 2 559 | 8 | 766 | 18 | 1 148 | 1 896 | |
| | privat | 8 | 3 | 4 | 1 | - | - | - | - | - | |
| | zusam. | 36 461 | 10 465 | 14 127 | 4 658 | 11 | 1 225 | 33 | 1 751 | 4 191 | |
| Unterfranken | staatl. | 18 613 | 10 095 | 3 763 | 2 241 | 2 | 295 | 15 | 351 | 1 851 | |
| | komm. | 6 831 | 3 603 | 1 629 | 578 | 3 | 121 | 2 | 149 | 746 | |
| | privat | 117 | 86 | 19 | 1 | - | 2 | - | 3 | 6 | |
| | zusam. | 25 561 | 13 784 | 5 411 | 2 820 | 5 | 418 | 17 | 503 | 2 603 | |
| Schwaben | staatl. | 29 598 | 16 957 | 4 715 | 3 757 | 7 | 521 | 74 | 968 | 2 599 | |
| | komm. | 10 096 | 5 291 | 1 473 | 1 456 | 1 | 351 | 22 | 408 | 1 094 | |
| | privat | - | - | - | - | - | - | - | - | - | |
| | zusam. | 39 694 | 22 248 | 6 188 | 5 213 | 8 | 872 | 96 | 1 376 | 3 693 | |
| Bayern | staatl. | 175 325 | 96 289 | 34 691 | 19 155 | 36 | 3 239 | 195 | 5 140 | 16 580 | |
| | komm. | 81 754 | 36 510 | 14 204 | 12 615 | 34 | 2 399 | 75 | 5 655 | 10 262 | |
| | privat | 125 | 89 | 23 | 2 | - | 2 | - | 3 | 6 | |
| | insges. | 257 204 | 132 888 | 48 918 | 31 772 | 70 | 5 640 | 270 | 10 798 | 26 848 | |

1) Einschließlich Zeugen Jehovas.

4.4. Schüler nach Teilnahme am Religionsunterricht

| Gebiet | Schul-träger | Schüler ins-gesamt | davon nehmen am ... teil | | | | | | | | | |
|---------------------|--------------|--------------------|--------------------------|----------------|-------------|------------|--|--------------------------|--|---------------------------------|------------------------|--|
| | | | katho-lischen | evange-lischen | ortho-doxen | sons-tigen | Ethikunterricht | | | | islamischen Unterricht | weder am Religions-unterricht noch am Ethik-unterricht ³⁾ |
| | | | | | | | wegen Ab-meldung von an der Schule an-gebotenem RU ¹⁾ | wegen Religiös-losigkeit | weil RU ¹⁾ d. eig. Be-kenntnisses nicht ange-boten wird | Ethisches Handeln ²⁾ | | |
| Religionsunterricht | | | | | | | | | | | | |
| Oberbayern | staatl. | 45 734 | 22 092 | 1 582 | 8 | 13 | 745 | 3 021 | 8 571 | 1 694 | - | 8 008 |
| | komm. | 39 525 | 9 945 | 877 | - | 2 | 2 652 | 3 776 | 12 262 | 694 | - | 9 317 |
| | privat | - | - | - | - | - | - | - | - | - | - | - |
| | zusam. | 85 259 | 32 037 | 2 459 | 8 | 15 | 3 397 | 6 797 | 20 833 | 2 388 | - | 17 325 |
| Niederbayern | staatl. | 25 032 | 16 724 | 1 323 | 2 | 3 | 395 | 1 178 | 2 008 | 887 | 216 | 2 296 |
| | komm. | - | - | - | - | - | - | - | - | - | - | - |
| | privat | - | - | - | - | - | - | - | - | - | - | - |
| | zusam. | 25 032 | 16 724 | 1 323 | 2 | 3 | 395 | 1 178 | 2 008 | 887 | 216 | 2 296 |
| Oberpfalz | staatl. | 14 835 | 9 258 | 1 150 | - | 1 | 62 | 458 | 747 | 637 | - | 2 522 |
| | komm. | 8 843 | 5 212 | 892 | - | - | 296 | 710 | 1 196 | 118 | - | 419 |
| | privat | - | - | - | - | - | - | - | - | - | - | - |
| | zusam. | 23 678 | 14 470 | 2 042 | - | 1 | 358 | 1 168 | 1 943 | 755 | - | 2 941 |
| Oberfranken | staatl. | 21 519 | 6 870 | 7 273 | 2 | 24 | 54 | 704 | 1 541 | 678 | - | 4 373 |
| | komm. | - | - | - | - | - | - | - | - | - | - | - |
| | privat | - | - | - | - | - | - | - | - | - | - | - |
| | zusam. | 21 519 | 6 870 | 7 273 | 2 | 24 | 54 | 704 | 1 541 | 678 | - | 4 373 |
| Mittelfranken | staatl. | 19 994 | 4 194 | 8 084 | 4 | 14 | 302 | 864 | 1 487 | 617 | - | 4 428 |
| | komm. | 16 459 | 3 833 | 4 497 | 16 | 1 | 856 | 1 472 | 3 816 | 476 | - | 1 492 |
| | privat | 8 | - | 8 | - | - | - | - | - | - | - | - |
| | zusam. | 36 461 | 8 027 | 12 589 | 20 | 15 | 1 158 | 2 336 | 5 303 | 1 093 | - | 5 920 |
| Unterfranken | staatl. | 18 613 | 9 270 | 2 634 | - | - | 440 | 846 | 1 688 | 865 | - | 2 870 |
| | komm. | 6 831 | 2 939 | 1 139 | 1 | 10 | 242 | 368 | 499 | 135 | - | 1 498 |
| | privat | 117 | 88 | 23 | - | - | - | - | - | - | - | 6 |
| | zusam. | 25 561 | 12 297 | 3 796 | 1 | 10 | 682 | 1 214 | 2 187 | 1 000 | - | 4 374 |
| Schwaben | staatl. | 29 598 | 14 790 | 2 773 | 6 | 2 | 347 | 1 802 | 4 857 | 975 | 206 | 3 840 |
| | komm. | 10 096 | 4 323 | 789 | 4 | 5 | 156 | 613 | 1 488 | 194 | - | 2 524 |
| | privat | - | - | - | - | - | - | - | - | - | - | - |
| | zusam. | 39 694 | 19 113 | 3 562 | 10 | 7 | 503 | 2 415 | 6 345 | 1 169 | 206 | 6 364 |
| Bayern | staatl. | 175 325 | 83 198 | 24 819 | 22 | 57 | 2 345 | 8 873 | 20 899 | 6 353 | 422 | 28 337 |
| | komm. | 81 754 | 26 252 | 8 194 | 21 | 18 | 4 202 | 6 939 | 19 261 | 1 617 | - | 15 250 |
| | privat | 125 | 88 | 31 | - | - | - | - | - | - | - | 6 |
| | insges. | 257 204 | 109 538 | 33 044 | 43 | 75 | 6 547 | 15 812 | 40 160 | 7 970 | 422 | 43 593 |

1) RU = Religionsunterricht.

2) Betrifft nur Berufsintegrations(vor)klassen und Deutschklasse - Berufsschule DK-BS.

3) Einschließlich der Schüler, für die Ethik / Religion kein Pflichtfach ist.

4.5. Ausländische Schüler nach Staatsangehörigkeit und Geschlecht

| Land der Staatsangehörigkeit | Ausländische Schüler | | | | | | | davon an | | | |
|--------------------------------------|----------------------|-------------------|----------------|------------------|--------------------|-------------------|--------------|---------------|---------------|----------|---|
| | im Regierungsbezirk | | | | | | in Bayern | staatl. | komm. | privaten | |
| | Ober- bayern | Nieder- bayern | Ober- pfalz | Ober- franken | Mittel- franken | Unter- franken | | Schwa- ben | Berufsschulen | | |
| Insgesamt | | | | | | | | | | | |
| Europa | 9 624 | 1 588 | 1 302 | 834 | 3 363 | 1 220 | 3 252 | 21 183 | 11 572 | 9 610 | 1 |
| Albanien | 149 | 26 | 36 | 27 | 44 | 25 | 41 | 348 | 213 | 135 | - |
| Andorra | - | - | - | - | - | - | - | - | - | - | - |
| Belgien | 12 | 1 | 3 | - | 2 | - | 1 | 19 | 11 | 8 | - |
| Bosnien und Herzegowina | 899 | 42 | 59 | 13 | 100 | 41 | 159 | 1 313 | 494 | 819 | - |
| Bulgarien | 305 | 58 | 106 | 15 | 179 | 43 | 78 | 784 | 381 | 403 | - |
| Dänemark | 10 | - | - | - | - | 1 | 2 | 13 | 4 | 9 | - |
| Estland | 7 | 4 | 2 | 1 | 6 | 2 | 4 | 26 | 15 | 11 | - |
| Finnland | 4 | - | 1 | - | 1 | 1 | 1 | 8 | 5 | 3 | - |
| Frankreich | 64 | 6 | 9 | 1 | 14 | 10 | 10 | 114 | 38 | 75 | 1 |
| Griechenland | 585 | 31 | 39 | 33 | 397 | 49 | 111 | 1 245 | 480 | 765 | - |
| Irland | 10 | - | - | - | 4 | 2 | 1 | 17 | 6 | 11 | - |
| Island | - | - | - | - | - | - | - | - | - | - | - |
| Italien | 728 | 88 | 63 | 49 | 259 | 121 | 311 | 1 619 | 839 | 780 | - |
| Kosovo | 1 240 | 251 | 205 | 48 | 199 | 104 | 356 | 2 403 | 1 443 | 960 | - |
| Kroatien | 976 | 121 | 63 | 22 | 147 | 31 | 233 | 1 593 | 798 | 795 | - |
| Lettland | 10 | - | 3 | 3 | 14 | 12 | 16 | 58 | 27 | 31 | - |
| Liechtenstein | 1 | - | - | - | - | - | - | 1 | - | 1 | - |
| Litauen | 17 | 10 | 8 | 6 | 14 | 16 | 13 | 84 | 55 | 29 | - |
| Luxemburg | 3 | 2 | 1 | 1 | 2 | 1 | 1 | 11 | 6 | 5 | - |
| Malta | 1 | - | - | - | - | - | 1 | 2 | - | 2 | - |
| Moldau, Republik | 22 | 9 | 6 | 5 | 18 | 11 | 18 | 89 | 57 | 32 | - |
| Monaco | 2 | - | - | - | - | - | - | 2 | - | 2 | - |
| Montenegro | 23 | 4 | 2 | 2 | 12 | 3 | 3 | 49 | 22 | 27 | - |
| Niederlande | 45 | 6 | 2 | 3 | 9 | 5 | 6 | 76 | 41 | 35 | - |
| Nordmazedonien | 219 | 23 | 25 | 13 | 51 | 20 | 58 | 409 | 242 | 167 | - |
| Norwegen | 1 | - | - | - | - | 1 | 1 | 3 | 1 | 2 | - |
| Österreich | 261 | 86 | 5 | 5 | 33 | 12 | 77 | 479 | 332 | 147 | - |
| Polen | 430 | 130 | 84 | 47 | 169 | 84 | 165 | 1 109 | 686 | 423 | - |
| Portugal | 93 | 6 | 6 | 6 | 22 | 15 | 50 | 198 | 123 | 75 | - |
| Rumänien | 586 | 257 | 127 | 79 | 463 | 109 | 309 | 1 930 | 1 257 | 673 | - |
| Russische Föderation | 208 | 70 | 64 | 75 | 144 | 71 | 117 | 749 | 442 | 307 | - |
| San Marino | - | - | - | - | 1 | - | - | 1 | - | 1 | - |
| Schweden | 16 | 2 | - | 2 | 4 | 1 | 2 | 27 | 14 | 13 | - |
| Schweiz | 34 | 3 | 6 | 6 | 5 | 5 | 4 | 63 | 36 | 27 | - |
| Serbien | 443 | 23 | 32 | 23 | 83 | 24 | 72 | 700 | 317 | 383 | - |
| Slowakei | 81 | 20 | 18 | 12 | 19 | 9 | 16 | 175 | 117 | 58 | - |
| Slowenien | 39 | 10 | 7 | 3 | 15 | 3 | 11 | 88 | 43 | 45 | - |
| Spanien | 85 | 19 | 11 | 15 | 49 | 14 | 29 | 222 | 113 | 109 | - |
| Tschechische Republik | 51 | 30 | 52 | 27 | 30 | 14 | 19 | 223 | 174 | 49 | - |
| Türkei | 1 363 | 123 | 121 | 204 | 569 | 246 | 737 | 3 363 | 1 820 | 1 543 | - |
| Ukraine | 215 | 36 | 64 | 60 | 154 | 74 | 89 | 692 | 358 | 334 | - |
| Ungarn | 309 | 86 | 63 | 18 | 100 | 30 | 117 | 723 | 493 | 230 | - |
| Vereinigtes Königreich | 47 | 1 | 1 | 7 | 9 | 7 | 7 | 79 | 42 | 37 | - |
| Weißrussland | 25 | 3 | 8 | 3 | 21 | 3 | 6 | 69 | 25 | 44 | - |
| Zypern | 5 | 1 | - | - | 1 | - | - | 7 | 2 | 5 | - |
| Amerika | 360 | 44 | 62 | 43 | 117 | 66 | 136 | 828 | 441 | 386 | 1 |
| Brasilien | 63 | 10 | 9 | 6 | 28 | 12 | 29 | 157 | 94 | 63 | - |
| Chile | 7 | 3 | 3 | - | 1 | 2 | 2 | 18 | 9 | 9 | - |
| Kanada | 23 | - | 3 | 1 | 2 | - | 3 | 32 | 16 | 16 | - |
| Vereinigte Staaten | 45 | 6 | 17 | 11 | 29 | 17 | 22 | 147 | 84 | 62 | 1 |
| Übriges Amerika | 222 | 25 | 30 | 25 | 57 | 35 | 80 | 474 | 238 | 236 | - |
| Afrika | 2 260 | 483 | 412 | 404 | 560 | 600 | 853 | 5 572 | 3 810 | 1 762 | - |
| Ägypten | 18 | 4 | 3 | 4 | 11 | 6 | 8 | 54 | 33 | 21 | - |
| Äthiopien | 59 | 10 | 64 | 36 | 154 | 41 | 31 | 395 | 284 | 111 | - |
| Algerien | 3 | 2 | 2 | - | 4 | 2 | 7 | 20 | 13 | 7 | - |
| Elfenbeinküste (Côte d'Ivoire) | 15 | 9 | - | 2 | 8 | 43 | 26 | 103 | 85 | 18 | - |
| Eritrea | 351 | - | 121 | - | - | 2 | 30 | 504 | 266 | 238 | - |
| Gambia | 61 | 10 | 5 | 12 | 22 | 17 | 143 | 270 | 214 | 56 | - |
| Ghana | 13 | - | 5 | 8 | 7 | 6 | 8 | 47 | 27 | 20 | - |
| Guinea | 47 | 5 | 10 | 25 | 23 | 29 | 35 | 174 | 144 | 30 | - |
| Kamerun | 13 | 1 | 2 | 1 | 5 | 3 | 5 | 30 | 18 | 12 | - |
| Libyen | 22 | - | 3 | 4 | 5 | 2 | 6 | 42 | 27 | 15 | - |
| Mali | 80 | 23 | 16 | 4 | 3 | 1 | 13 | 140 | 91 | 49 | - |
| Marokko | 90 | 14 | 13 | 19 | 23 | 24 | 34 | 217 | 146 | 71 | - |
| Nigeria | 303 | 46 | 22 | 30 | 23 | 37 | 75 | 536 | 404 | 132 | - |
| Senegal | 74 | 14 | 4 | 7 | 1 | 5 | 17 | 122 | 73 | 49 | - |
| Sierra Leone | 137 | 150 | 10 | 7 | 5 | 10 | 28 | 347 | 290 | 57 | - |
| Somalia | 333 | 68 | 55 | 62 | 75 | 212 | 144 | 949 | 667 | 282 | - |
| Sudan | 26 | 6 | 11 | 3 | 6 | 3 | 3 | 58 | 39 | 19 | - |
| Tunesien | 26 | 7 | 6 | 7 | 8 | 7 | 8 | 69 | 39 | 30 | - |
| Übriges Afrika | 589 | 114 | 60 | 173 | 177 | 150 | 232 | 1 495 | 950 | 545 | - |

Noch: 4.5. Ausländische Schüler nach Staatsangehörigkeit und Geschlecht

| Land der Staatsangehörigkeit | Ausländische Schüler | | | | | | | davon an | | | |
|-----------------------------------|----------------------|-------------------|----------------|------------------|--------------------|-------------------|--------------|---------------|---------------|---------------|----------|
| | im Regierungsbezirk | | | | | | in Bayern | staatl. | komm. | privaten | |
| | Ober- bayern | Nieder- bayern | Ober- pfalz | Ober- franken | Mittel- franken | Unter- franken | | Schwa- ben | Berufsschulen | | |
| Noch: Insgesamt | | | | | | | | | | | |
| Asien | 5 698 | 1 342 | 1 309 | 984 | 2 196 | 1 495 | 1 822 | 14 846 | 9 111 | 5 733 | 2 |
| Afghanistan | 2 208 | 425 | 210 | 207 | 296 | 461 | 582 | 4 389 | 2 789 | 1 600 | - |
| Armenien | 38 | 6 | 6 | 12 | 40 | 16 | 9 | 127 | 63 | 64 | - |
| Aserbajdschan | 19 | 18 | 7 | 4 | 33 | 19 | 6 | 106 | 72 | 34 | - |
| Bangladesch | 10 | 2 | 2 | 2 | 3 | 2 | 1 | 22 | 12 | 10 | - |
| China | 45 | 3 | 3 | 2 | 13 | 7 | 3 | 76 | 30 | 46 | - |
| Georgien | 181 | 12 | 37 | 13 | 37 | 7 | 19 | 306 | 120 | 186 | - |
| Indien | 37 | 5 | 6 | 1 | 17 | 10 | 21 | 97 | 60 | 37 | - |
| Indonesien | 74 | 6 | 2 | 5 | 2 | 6 | 18 | 113 | 74 | 39 | - |
| Irak | 940 | 89 | 305 | 110 | 466 | 47 | 182 | 2 139 | 945 | 1 194 | - |
| Iran, Islamische Republik | 172 | 46 | 51 | 85 | 136 | 57 | 46 | 593 | 366 | 226 | 1 |
| Israel | 11 | - | 3 | 2 | 4 | 2 | 2 | 24 | 12 | 12 | - |
| Japan | 29 | - | 1 | - | 6 | 2 | 6 | 44 | 13 | 31 | - |
| Jemen | 36 | - | 2 | 1 | - | 2 | 2 | 43 | 37 | 6 | - |
| Jordanien | 16 | 6 | 5 | 1 | 2 | 1 | 1 | 32 | 15 | 17 | - |
| Korea, Dem. Volksrepublik | 1 | - | - | - | - | 1 | 1 | 3 | 1 | 2 | - |
| Korea, Republik | 13 | 2 | 1 | 2 | 4 | 1 | 1 | 24 | 9 | 15 | - |
| Libanon | 13 | 7 | 6 | 4 | 8 | 1 | 1 | 40 | 29 | 11 | - |
| Mongolei | 10 | - | - | - | 3 | - | - | 13 | 3 | 10 | - |
| Pakistan | 179 | 22 | 13 | 10 | 15 | 31 | 65 | 335 | 217 | 118 | - |
| Philippinen | 23 | 4 | 3 | 3 | 4 | 7 | 9 | 53 | 30 | 23 | - |
| Sri Lanka | 19 | 1 | - | - | 13 | 2 | 3 | 38 | 13 | 25 | - |
| Syrien, Arabische Republik | 1 145 | 607 | 566 | 456 | 930 | 720 | 700 | 5 124 | 3 596 | 1 528 | - |
| Tadschikistan | 20 | 3 | 1 | 2 | 22 | 16 | 15 | 79 | 40 | 39 | - |
| Thailand | 99 | 19 | 8 | 11 | 26 | 23 | 38 | 224 | 138 | 86 | - |
| Vietnam | 124 | 10 | 36 | 13 | 51 | 14 | 20 | 268 | 112 | 156 | - |
| Übriges Asien ¹⁾ | 236 | 49 | 35 | 38 | 65 | 40 | 71 | 534 | 315 | 218 | 1 |
| Australien/Ozeanien | 20 | 2 | 2 | 2 | 2 | 1 | 4 | 33 | 19 | 14 | - |
| Australien | 18 | 1 | 2 | 1 | - | 1 | 4 | 27 | 16 | 11 | - |
| Neuseeland | 2 | - | - | - | 1 | - | - | 3 | - | 3 | - |
| Übriges Australien/Ozeanien .. | - | 1 | - | 1 | 1 | - | - | 3 | 3 | - | - |
| Staatenlos | 12 | 6 | - | 3 | 7 | 3 | 1 | 32 | 23 | 9 | - |
| Ungeklärt | 16 | 1 | - | 1 | 2 | - | 2 | 22 | 17 | 5 | - |
| Insgesamt | 17 990 | 3 466 | 3 087 | 2 271 | 6 247 | 3 385 | 6 070 | 42 516 | 24 993 | 17 519 | 4 |

1) Einschl. der Teilgebiete der übrigen ehemaligen Sowjetunion.

Noch: 4.5. Ausländische Schüler nach Staatsangehörigkeit und Geschlecht

| Land der Staatsangehörigkeit | Ausländische Schüler | | | | | | | davon an | | | |
|--------------------------------------|----------------------|---------------|------------|--------------|----------------|---------------|-----------|-----------|---------------|-------|----------|
| | im Regierungsbezirk | | | | | | | in Bayern | staatl. | komm. | privaten |
| | Ober-bayern | Nieder-bayern | Ober-pfalz | Ober-franken | Mittel-franken | Unter-franken | Schwa-ben | | Berufsschulen | | |
| | darunter männlich | | | | | | | | | | |
| Europa | 5 277 | 928 | 767 | 501 | 1 906 | 700 | 1 896 | 11 975 | 6 847 | 5 127 | 1 |
| Albanien | 79 | 16 | 26 | 16 | 26 | 14 | 26 | 203 | 134 | 69 | - |
| Andorra | - | - | - | - | - | - | - | - | - | - | - |
| Belgien | 6 | 1 | 2 | - | 1 | - | 1 | 11 | 9 | 2 | - |
| Bosnien und Herzegowina | 508 | 24 | 35 | 8 | 62 | 24 | 101 | 762 | 313 | 449 | - |
| Bulgarien | 168 | 32 | 57 | 12 | 94 | 23 | 43 | 429 | 222 | 207 | - |
| Dänemark | 6 | - | - | - | - | - | - | 6 | 1 | 5 | - |
| Estland | 4 | 2 | 1 | 1 | 2 | 2 | 3 | 15 | 10 | 5 | - |
| Finnland | 3 | - | 1 | - | - | - | 1 | 5 | 3 | 2 | - |
| Frankreich | 36 | 3 | 8 | 1 | 5 | 6 | 7 | 66 | 27 | 38 | 1 |
| Griechenland | 348 | 21 | 22 | 26 | 213 | 31 | 62 | 723 | 306 | 417 | - |
| Irland | 6 | - | - | - | 3 | 2 | 1 | 12 | 5 | 7 | - |
| Island | - | - | - | - | - | - | - | - | - | - | - |
| Italien | 400 | 51 | 36 | 35 | 143 | 77 | 186 | 928 | 504 | 424 | - |
| Kosovo | 652 | 157 | 128 | 29 | 116 | 63 | 198 | 1 343 | 834 | 509 | - |
| Kroatien | 525 | 78 | 47 | 15 | 84 | 17 | 146 | 912 | 486 | 426 | - |
| Lettland | 5 | - | 1 | 1 | 9 | 5 | 9 | 30 | 14 | 16 | - |
| Liechtenstein | 1 | - | - | - | - | - | - | 1 | - | 1 | - |
| Litauen | 10 | 7 | 2 | 2 | 9 | 7 | 5 | 42 | 26 | 16 | - |
| Luxemburg | 2 | 1 | 1 | - | 1 | 1 | - | 6 | 3 | 3 | - |
| Malta | 1 | - | - | - | - | - | 1 | 2 | - | 2 | - |
| Moldau, Republik | 8 | 3 | 4 | 2 | 9 | 8 | 11 | 45 | 29 | 16 | - |
| Monaco | 1 | - | - | - | - | - | - | 1 | - | 1 | - |
| Montenegro | 13 | 2 | 1 | - | 9 | 2 | 2 | 29 | 11 | 18 | - |
| Niederlande | 31 | 2 | 1 | 2 | 4 | 2 | 4 | 46 | 27 | 19 | - |
| Nordmazedonien | 128 | 12 | 13 | 9 | 30 | 8 | 43 | 243 | 151 | 92 | - |
| Norwegen | - | - | - | - | - | 1 | - | 1 | - | 1 | - |
| Österreich | 138 | 52 | 4 | 3 | 16 | 7 | 53 | 273 | 195 | 78 | - |
| Polen | 221 | 74 | 46 | 27 | 86 | 48 | 92 | 594 | 391 | 203 | - |
| Portugal | 56 | 5 | 2 | 6 | 16 | 9 | 23 | 117 | 74 | 43 | - |
| Rumänien | 293 | 146 | 67 | 46 | 274 | 66 | 161 | 1 053 | 710 | 343 | - |
| Russische Föderation | 90 | 34 | 28 | 46 | 83 | 40 | 69 | 390 | 249 | 141 | - |
| San Marino | - | - | - | - | - | - | - | - | - | - | - |
| Schweden | 8 | 1 | - | 2 | 2 | 1 | 2 | 16 | 10 | 6 | - |
| Schweiz | 23 | 3 | 3 | 3 | 4 | 1 | 3 | 40 | 29 | 11 | - |
| Serbien | 222 | 15 | 24 | 17 | 43 | 17 | 39 | 377 | 189 | 188 | - |
| Slowakei | 40 | 12 | 9 | 8 | 9 | 5 | 9 | 92 | 68 | 24 | - |
| Slowenien | 24 | 4 | 3 | 1 | 10 | 2 | 6 | 50 | 23 | 27 | - |
| Spanien | 55 | 14 | 7 | 13 | 29 | 6 | 22 | 146 | 82 | 64 | - |
| Tschechische Republik | 27 | 14 | 32 | 13 | 12 | 6 | 11 | 115 | 96 | 19 | - |
| Türkei | 850 | 66 | 82 | 112 | 348 | 147 | 450 | 2 055 | 1 109 | 946 | - |
| Ukraine | 73 | 21 | 36 | 30 | 79 | 35 | 39 | 313 | 181 | 132 | - |
| Ungarn | 179 | 51 | 33 | 11 | 60 | 13 | 58 | 405 | 286 | 119 | - |
| Vereinigtes Königreich | 29 | 1 | 1 | 3 | 6 | 3 | 7 | 50 | 29 | 21 | - |
| Weißrussland | 5 | 2 | 4 | 1 | 9 | 1 | 2 | 24 | 9 | 15 | - |
| Zypern | 3 | 1 | - | - | - | - | - | 4 | 2 | 2 | - |
| Amerika | 177 | 24 | 40 | 33 | 73 | 47 | 75 | 469 | 285 | 184 | - |
| Brasilien | 26 | 6 | 4 | 3 | 18 | 8 | 15 | 80 | 53 | 27 | - |
| Chile | 5 | 2 | 3 | - | 1 | 2 | - | 13 | 7 | 6 | - |
| Kanada | 10 | - | 3 | 1 | 1 | - | 2 | 17 | 10 | 7 | - |
| Vereinigte Staaten | 26 | 3 | 12 | 9 | 20 | 11 | 14 | 95 | 60 | 35 | - |
| Übriges Amerika | 110 | 13 | 18 | 20 | 33 | 26 | 44 | 264 | 155 | 109 | - |
| Afrika | 1 719 | 382 | 311 | 325 | 409 | 484 | 691 | 4 321 | 3 022 | 1 299 | - |
| Ägypten | 15 | 4 | 3 | 4 | 9 | 6 | 7 | 48 | 29 | 19 | - |
| Äthiopien | 35 | 9 | 38 | 27 | 85 | 28 | 26 | 248 | 186 | 62 | - |
| Algerien | 1 | 1 | 2 | - | 3 | 1 | 6 | 14 | 9 | 5 | - |
| Elfenbeinküste (Côte d'Ivoire) | 14 | 5 | - | 2 | 5 | 39 | 19 | 84 | 69 | 15 | - |
| Eritrea | 273 | - | 86 | - | - | 2 | 18 | 379 | 192 | 187 | - |
| Gambia | 59 | 10 | 5 | 10 | 20 | 17 | 137 | 258 | 205 | 53 | - |
| Ghana | 10 | - | 4 | 8 | 4 | 6 | 5 | 37 | 23 | 14 | - |
| Guinea | 46 | 4 | 10 | 25 | 20 | 29 | 34 | 168 | 139 | 29 | - |
| Kamerun | 9 | 1 | 2 | 1 | 3 | 2 | 3 | 21 | 13 | 8 | - |
| Libyen | 12 | - | 2 | 3 | 4 | 2 | 4 | 27 | 17 | 10 | - |
| Mali | 77 | 22 | 15 | 4 | 3 | 1 | 13 | 135 | 88 | 47 | - |
| Marokko | 59 | 8 | 11 | 17 | 16 | 17 | 23 | 151 | 110 | 41 | - |
| Nigeria | 229 | 31 | 16 | 20 | 17 | 26 | 54 | 393 | 287 | 106 | - |
| Senegal | 64 | 11 | 4 | 6 | 1 | 5 | 16 | 107 | 66 | 41 | - |
| Sierra Leone | 124 | 130 | 8 | 7 | 5 | 9 | 23 | 306 | 256 | 50 | - |
| Somalia | 255 | 54 | 48 | 54 | 67 | 167 | 110 | 755 | 545 | 210 | - |
| Sudan | 18 | 3 | 8 | 3 | 5 | 3 | 2 | 42 | 28 | 14 | - |
| Tunesien | 19 | 7 | 4 | 6 | 5 | 7 | 8 | 56 | 33 | 23 | - |
| Übriges Afrika | 400 | 82 | 45 | 128 | 137 | 117 | 183 | 1 092 | 727 | 365 | - |

Noch: 4.5. Ausländische Schüler nach Staatsangehörigkeit und Geschlecht

| Land der Staatsangehörigkeit | Ausländische Schüler | | | | | | | davon an | | | |
|-----------------------------------|----------------------|-------------------|----------------|------------------|--------------------|-------------------|--------------|---------------|---------------|---------------|----------|
| | im Regierungsbezirk | | | | | | in Bayern | staatl. | komm. | privaten | |
| | Ober- bayern | Nieder- bayern | Ober- pfalz | Ober- franken | Mittel- franken | Unter- franken | | Schwa- ben | Berufsschulen | | |
| Noch: darunter männlich | | | | | | | | | | | |
| Asien | 4 104 | 1 123 | 1 016 | 781 | 1 609 | 1 166 | 1 423 | 11 222 | 7 119 | 4 101 | 2 |
| Afghanistan | 1 865 | 408 | 199 | 175 | 279 | 384 | 514 | 3 824 | 2 427 | 1 397 | - |
| Armenien | 15 | 5 | 3 | 9 | 21 | 9 | 4 | 66 | 41 | 25 | - |
| Aserbajdschan | 8 | 14 | 3 | 2 | 20 | 13 | 4 | 64 | 47 | 17 | - |
| Bangladesch | 9 | 1 | 2 | 2 | 3 | 2 | 1 | 20 | 11 | 9 | - |
| China | 22 | - | 3 | 2 | 5 | 3 | 1 | 36 | 17 | 19 | - |
| Georgien | 57 | 5 | 13 | 9 | 8 | 2 | 4 | 98 | 49 | 49 | - |
| Indien | 22 | 2 | 3 | 1 | 10 | 7 | 11 | 56 | 35 | 21 | - |
| Indonesien | 30 | 4 | 1 | 5 | 1 | 6 | 7 | 54 | 39 | 15 | - |
| Irak | 566 | 66 | 215 | 78 | 315 | 34 | 108 | 1 382 | 657 | 725 | - |
| Iran, Islamische Republik | 123 | 36 | 38 | 72 | 101 | 46 | 35 | 451 | 284 | 166 | 1 |
| Israel | 7 | - | 2 | 2 | 4 | 2 | 1 | 18 | 12 | 6 | - |
| Japan | 7 | - | - | - | 1 | - | 3 | 11 | 2 | 9 | - |
| Jemen | 24 | - | 1 | 1 | - | 1 | 2 | 29 | 26 | 3 | - |
| Jordanien | 11 | 5 | 3 | 1 | 1 | 1 | 1 | 23 | 13 | 10 | - |
| Korea, Dem. Volksrepublik | - | - | - | - | - | - | 1 | 2 | - | 2 | - |
| Korea, Republik | 7 | 2 | 1 | 1 | 2 | 1 | 1 | 15 | 7 | 8 | - |
| Libanon | 10 | 3 | 4 | 4 | 5 | 1 | - | 27 | 19 | 8 | - |
| Mongolei | 1 | - | - | - | 1 | - | - | 2 | 1 | 1 | - |
| Pakistan | 169 | 21 | 13 | 10 | 14 | 25 | 59 | 311 | 202 | 109 | - |
| Philippinen | 6 | 1 | 1 | 1 | - | 3 | 5 | 17 | 12 | 5 | - |
| Sri Lanka | 14 | - | - | - | 7 | 1 | 2 | 24 | 9 | 15 | - |
| Syrien, Arabische Republik | 919 | 506 | 466 | 372 | 720 | 563 | 574 | 4 120 | 2 872 | 1 248 | - |
| Tadschikistan | 15 | 3 | - | 2 | 21 | 14 | 11 | 66 | 35 | 31 | - |
| Thailand | 37 | 10 | 7 | 5 | 13 | 13 | 14 | 99 | 67 | 32 | - |
| Vietnam | 57 | 6 | 18 | 4 | 23 | 8 | 12 | 128 | 52 | 76 | - |
| Übriges Asien ¹⁾ | 103 | 25 | 20 | 23 | 34 | 26 | 48 | 279 | 183 | 95 | 1 |
| Australien/Ozeanien | 16 | 1 | 2 | 2 | 2 | 1 | 3 | 27 | 16 | 11 | - |
| Australien | 14 | - | 2 | 1 | - | 1 | 3 | 21 | 13 | 8 | - |
| Neuseeland | 2 | - | - | - | 1 | - | - | 3 | - | 3 | - |
| Übriges Australien/Ozeanien .. | - | 1 | - | 1 | 1 | - | - | 3 | 3 | - | - |
| Staatenlos | 8 | 5 | - | 3 | 5 | 3 | - | 24 | 21 | 3 | - |
| Ungeklärt | 11 | - | - | 1 | 2 | - | - | 14 | 11 | 3 | - |
| Zusammen | 11 312 | 2 463 | 2 136 | 1 646 | 4 006 | 2 401 | 4 088 | 28 052 | 17 321 | 10 728 | 3 |

1) Einschl. der Teilgebiete der übrigen ehemaligen Sowjetunion

4.6. Schüler nach schulischer Vorbildung

| Schulische Vorbildung | Schüler | | | davon an | | | | | |
|---|----------------|----------------|---------------|----------------|----------------|---------------|---------------|------------|------------|
| | | | | staatlichen | | kommunalen | | privaten | |
| | ins-gesamt | männ-lich | aus-ländisch | Berufsschulen | | | | | |
| | | | | zu-sammen | männ-lich | zu-sammen | männ-lich | zu-sammen | männ-lich |
| Insgesamt | | | | | | | | | |
| Erfüllte Vollzeitschulpflicht ohne Abschluss ¹⁾ | 7 539 | 5 476 | 4 791 | 5 321 | 3 858 | 2 218 | 1 618 | - | - |
| Abschluss im Bildungsgang des | | | | | | | | | |
| Förderschwerpunktes Lernen ²⁾ | 572 | 418 | 58 | 469 | 347 | 103 | 71 | - | - |
| Abschluss der Mittelschule | 78 812 | 55 458 | 14 919 | 55 653 | 40 354 | 23 134 | 15 086 | 25 | 18 |
| mit erfolgreichem | 30 799 | 21 821 | 8 917 | 20 425 | 15 064 | 10 370 | 6 757 | 4 | - |
| mit qualifizierendem | 48 013 | 33 637 | 6 002 | 35 228 | 25 290 | 12 764 | 8 329 | 21 | 18 |
| Mittlerer Schulabschluss | 120 480 | 73 336 | 7 898 | 83 147 | 51 828 | 37 252 | 21 430 | 81 | 78 |
| Fachhochschulreife | 13 992 | 7 494 | 1 111 | 8 400 | 4 721 | 5 585 | 2 766 | 7 | 7 |
| mit fachgebundener | 123 | 76 | 106 | 73 | 50 | 50 | 26 | - | - |
| mit allgemeiner | 13 869 | 7 418 | 1 005 | 8 327 | 4 671 | 5 535 | 2 740 | 7 | 7 |
| Hochschulreife | 24 041 | 13 790 | 2 190 | 14 022 | 8 584 | 10 008 | 5 196 | 11 | 10 |
| mit fachgebundener | 2 052 | 1 159 | 164 | 1 318 | 731 | 734 | 428 | - | - |
| mit allgemeiner | 21 989 | 12 631 | 2 026 | 12 704 | 7 853 | 9 274 | 4 768 | 11 | 10 |
| Sonstiger allgemein bildender Abschluss | 11 768 | 8 126 | 11 549 | 8 313 | 5 980 | 3 454 | 2 146 | 1 | - |
| Insgesamt | 257 204 | 164 098 | 42 516 | 175 325 | 115 672 | 81 754 | 48 313 | 125 | 113 |
| Neuaufnahmen in Jahrgangsstufe 10 | | | | | | | | | |
| Erfüllte Vollzeitschulpflicht ohne Abschluss ¹⁾ | 2 100 | 1 527 | 924 | 1 196 | 890 | 904 | 637 | - | - |
| Abschluss im Bildungsgang des | | | | | | | | | |
| Förderschwerpunktes Lernen ²⁾ | 197 | 140 | 14 | 169 | 120 | 28 | 20 | - | - |
| Abschluss der Mittelschule | 25 770 | 17 662 | 5 017 | 17 447 | 12 315 | 8 320 | 5 344 | 3 | 3 |
| mit erfolgreichem | 10 782 | 7 429 | 3 033 | 6 655 | 4 792 | 4 127 | 2 637 | - | - |
| mit qualifizierendem | 14 988 | 10 233 | 1 984 | 10 792 | 7 523 | 4 193 | 2 707 | 3 | 3 |
| Mittlerer Schulabschluss | 35 619 | 21 217 | 2 328 | 24 339 | 14 839 | 11 260 | 6 359 | 20 | 19 |
| Fachhochschulreife | 4 164 | 2 164 | 354 | 2 429 | 1 296 | 1 731 | 864 | 4 | 4 |
| mit fachgebundener | 32 | 19 | 30 | 21 | 15 | 11 | 4 | - | - |
| mit allgemeiner | 4 132 | 2 145 | 324 | 2 408 | 1 281 | 1 720 | 860 | 4 | 4 |
| Hochschulreife | 7 236 | 4 013 | 603 | 4 088 | 2 398 | 3 147 | 1 614 | 1 | 1 |
| mit fachgebundener | 649 | 366 | 61 | 408 | 223 | 241 | 143 | - | - |
| mit allgemeiner | 6 587 | 3 647 | 542 | 3 680 | 2 175 | 2 906 | 1 471 | 1 | 1 |
| Sonstiger allgemein bildender Abschluss | 2 320 | 1 546 | 2 264 | 1 439 | 1 018 | 880 | 528 | 1 | - |
| Zusammen | 77 406 | 48 269 | 11 504 | 51 107 | 32 876 | 26 270 | 15 366 | 29 | 27 |
| Neuaufnahmen in Jahrgangsstufe 11 | | | | | | | | | |
| Erfüllte Vollzeitschulpflicht ohne Abschluss ¹⁾ | 108 | 68 | 28 | 78 | 53 | 30 | 15 | - | - |
| Abschluss im Bildungsgang des | | | | | | | | | |
| Förderschwerpunktes Lernen ²⁾ | 16 | 13 | 2 | 15 | 12 | 1 | 1 | - | - |
| Abschluss der Mittelschule | 859 | 522 | 176 | 630 | 410 | 229 | 112 | - | - |
| mit erfolgreichem | 444 | 256 | 111 | 311 | 194 | 133 | 62 | - | - |
| mit qualifizierendem | 415 | 266 | 65 | 319 | 216 | 96 | 50 | - | - |
| Mittlerer Schulabschluss | 2 796 | 1 608 | 218 | 2 195 | 1 298 | 601 | 310 | - | - |
| Fachhochschulreife | 809 | 486 | 57 | 579 | 360 | 230 | 126 | - | - |
| mit fachgebundener | 6 | 3 | 6 | 3 | 1 | 3 | 2 | - | - |
| mit allgemeiner | 803 | 483 | 51 | 576 | 359 | 227 | 124 | - | - |
| Hochschulreife | 1 633 | 1 044 | 109 | 1 098 | 748 | 534 | 295 | 1 | 1 |
| mit fachgebundener | 126 | 80 | 9 | 88 | 53 | 38 | 27 | - | - |
| mit allgemeiner | 1 507 | 964 | 100 | 1 010 | 695 | 496 | 268 | 1 | 1 |
| Sonstiger allgemein bildender Abschluss | 170 | 108 | 161 | 115 | 78 | 55 | 30 | - | - |
| Zusammen | 6 391 | 3 849 | 751 | 4 710 | 2 959 | 1 680 | 889 | 1 | 1 |

1) Einschließlich ohne Schulabschluss-Nachweis (gilt nur für Berufsintegrations(vor)klassen und Deutschklasse - Berufsschule DK-BS).

2) Einschließlich Abschlussprüfung gemäß § 57 a Abs. 3 VSO-F.

4.7. Schüler nach ISCED-Bildungsbereich

| Gebiet | Schul-träger | Schüler ins-gesamt | davon nach ISCED ¹⁾ - Bildungsbereich | | | |
|---------------------|------------------|--------------------|--|--------------------|----------------|--|
| | | | Sekundar-bereich I | Sekundarbereich II | | Post-sekundärer, nicht-tertiärer Bereich |
| | | | | allgemein bildend | beruflich | beruflich |
| | | | ISCED 2 | ISCED 3 | ISCED 3 | ISCED 4 |
| Oberbayern | staatlich | 45 734 | 3 417 | - | 36 511 | 5 806 |
| | kommunal | 39 525 | 2 867 | - | 28 263 | 8 395 |
| | privat | - | - | - | - | - |
| | zusammen | 85 259 | 6 284 | - | 64 774 | 14 201 |
| Niederbayern | staatlich | 25 032 | 1 624 | 1 | 20 316 | 3 091 |
| | kommunal | - | - | - | - | - |
| | privat | - | - | - | - | - |
| | zusammen | 25 032 | 1 624 | 1 | 20 316 | 3 091 |
| Oberpfalz | staatlich | 14 835 | 1 117 | 1 | 11 773 | 1 944 |
| | kommunal | 8 843 | 268 | - | 6 657 | 1 918 |
| | privat | - | - | - | - | - |
| | zusammen | 23 678 | 1 385 | 1 | 18 430 | 3 862 |
| Oberfranken | staatlich | 21 519 | 1 364 | - | 16 300 | 3 855 |
| | kommunal | - | - | - | - | - |
| | privat | - | - | - | - | - |
| | zusammen | 21 519 | 1 364 | - | 16 300 | 3 855 |
| Mittelfranken | staatlich | 19 994 | 1 530 | 1 | 15 016 | 3 447 |
| | kommunal | 16 459 | 1 238 | 2 | 12 119 | 3 100 |
| | privat | 8 | - | - | 8 | - |
| | zusammen | 36 461 | 2 768 | 3 | 27 143 | 6 547 |
| Unterfranken | staatlich | 18 613 | 1 634 | - | 14 318 | 2 661 |
| | kommunal | 6 831 | 234 | - | 5 121 | 1 476 |
| | privat | 117 | - | - | 99 | 18 |
| | zusammen | 25 561 | 1 868 | - | 19 538 | 4 155 |
| Schwaben | staatlich | 29 598 | 1 928 | 1 | 23 516 | 4 153 |
| | kommunal | 10 096 | 582 | 1 | 7 787 | 1 726 |
| | privat | - | - | - | - | - |
| | zusammen | 39 694 | 2 510 | 2 | 31 303 | 5 879 |
| Bayern | staatlich | 175 325 | 12 614 | 4 | 137 750 | 24 957 |
| | kommunal | 81 754 | 5 189 | 3 | 59 947 | 16 615 |
| | privat | 125 | - | - | 107 | 18 |
| | insgesamt | 257 204 | 17 803 | 7 | 197 804 | 41 590 |

1) ISCED = International Standard Classification of Education.

4.8. Schüler nach wöchentlich erteilten Unterrichtsstunden

| Gebiet | Schul-träger | Schüler ins-gesamt | davon Schüler in Klassen mit | | | | | | | | | | |
|---------------------|--------------|--------------------|------------------------------|--------------|--------------|--------------|--------------|---------------|--------------|------------|--------------|---------------|----------------|
| | | | 4 oder weniger | 5 | 6 | 7 | 8 | 9 | 10 | 11 | 12 | 13 bis 29 | 30 oder mehr |
| | | | Wochenstunden | | | | | | | | | | |
| Oberbayern | staatl. | 45 734 | 545 | 802 | 444 | 811 | 2 520 | 8 263 | 460 | 322 | 1 261 | 10 014 | 20 292 |
| | komm. | 39 525 | - | 206 | - | 101 | 124 | 8 310 | - | - | - | 5 608 | 25 176 |
| | privat | - | - | - | - | - | - | - | - | - | - | - | - |
| | zusam. | 85 259 | 545 | 1 008 | 444 | 912 | 2 644 | 16 573 | 460 | 322 | 1 261 | 15 622 | 45 468 |
| Niederbayern | staatl. | 25 032 | 107 | 461 | 102 | 21 | 370 | 4 826 | 69 | 17 | 290 | 3 962 | 14 807 |
| | komm. | - | - | - | - | - | - | - | - | - | - | - | - |
| | privat | - | - | - | - | - | - | - | - | - | - | - | - |
| | zusam. | 25 032 | 107 | 461 | 102 | 21 | 370 | 4 826 | 69 | 17 | 290 | 3 962 | 14 807 |
| Oberpfalz | staatl. | 14 835 | 420 | 360 | 23 | 284 | 689 | 2 598 | 179 | - | 76 | 4 474 | 5 732 |
| | komm. | 8 843 | 87 | 28 | 32 | 345 | 406 | 1 823 | 268 | 38 | 58 | 1 896 | 3 862 |
| | privat | - | - | - | - | - | - | - | - | - | - | - | - |
| | zusam. | 23 678 | 507 | 388 | 55 | 629 | 1 095 | 4 421 | 447 | 38 | 134 | 6 370 | 9 594 |
| Oberfranken | staatl. | 21 519 | 19 | 273 | 144 | 108 | 497 | 4 777 | 55 | - | 166 | 4 727 | 10 753 |
| | komm. | - | - | - | - | - | - | - | - | - | - | - | - |
| | privat | - | - | - | - | - | - | - | - | - | - | - | - |
| | zusam. | 21 519 | 19 | 273 | 144 | 108 | 497 | 4 777 | 55 | - | 166 | 4 727 | 10 753 |
| Mittelfranken | staatl. | 19 994 | 29 | 358 | 150 | - | 359 | 3 702 | 133 | - | 188 | 3 665 | 11 410 |
| | komm. | 16 459 | - | 69 | 34 | 4 | 63 | 4 945 | - | - | - | 4 042 | 7 302 |
| | privat | 8 | - | - | - | - | - | - | 8 | - | - | - | - |
| | zusam. | 36 461 | 29 | 427 | 184 | 4 | 422 | 8 647 | 141 | - | 188 | 7 707 | 18 712 |
| Unterfranken | staatl. | 18 613 | 43 | 43 | 48 | 39 | 400 | 4 435 | - | 89 | 35 | 4 087 | 9 394 |
| | komm. | 6 831 | 18 | 13 | - | 25 | 55 | 1 450 | 26 | - | 61 | 1 238 | 3 945 |
| | privat | 117 | - | 27 | - | - | - | - | - | 29 | - | 61 | - |
| | zusam. | 25 561 | 61 | 83 | 48 | 64 | 455 | 5 885 | 26 | 118 | 96 | 5 386 | 13 339 |
| Schwaben | staatl. | 29 598 | 166 | 819 | 41 | 48 | 452 | 7 188 | 164 | 87 | 414 | 7 514 | 12 705 |
| | komm. | 10 096 | 47 | 366 | 85 | 106 | 596 | 2 521 | 88 | - | 136 | 3 421 | 2 730 |
| | privat | - | - | - | - | - | - | - | - | - | - | - | - |
| | zusam. | 39 694 | 213 | 1 185 | 126 | 154 | 1 048 | 9 709 | 252 | 87 | 550 | 10 935 | 15 435 |
| Bayern | staatl. | 175 325 | 1 329 | 3 116 | 952 | 1 311 | 5 287 | 35 789 | 1 060 | 515 | 2 430 | 38 443 | 85 093 |
| | komm. | 81 754 | 152 | 682 | 151 | 581 | 1 244 | 19 049 | 382 | 38 | 255 | 16 205 | 43 015 |
| | privat | 125 | - | 27 | - | - | - | - | 8 | 29 | - | 61 | - |
| | insges. | 257 204 | 1 481 | 3 825 | 1 103 | 1 892 | 6 531 | 54 838 | 1 450 | 582 | 2 685 | 54 709 | 128 108 |

4.9. Kurse und Teilnehmer in ausgewählten Fächern

| Fach | Zahl der Kurse/ Klassen | Teil- nehmer insgesamt | davon Schüler mit | | | |
|--|----------------------------|------------------------------|--------------------------|----------------------|--------------------|------------|
| | | | Teilzeitunterricht | | Vollzeitunterricht | |
| | | | Einzeltag- unterricht | Block- unterricht | BGJ/s | BVJ |
| Staatliche Berufsschulen | | | | | | |
| Pflichtunterricht | | | | | | |
| Plusprogramm | 356 | 7 368 | 3 429 | 3 939 | - | - |
| Französisch | 1 | 23 | - | 23 | - | - |
| Wahlunterricht | | | | | | |
| Datenverarbeitung / Informationstechnik | 44 | 805 | 497 | 291 | 17 | - |
| Förderunterricht für | | | | | | |
| Deutsch | 250 | 3 183 | 1 506 | 1 574 | 83 | 20 |
| Mathematik | 14 | 278 | 90 | 159 | 29 | - |
| fachlicher Unterricht | 186 | 3 115 | 1 028 | 1 921 | 150 | 16 |
| Sonstiges ¹⁾ | 28 | 520 | 378 | 142 | - | - |
| Textverarbeitung | 23 | 517 | 230 | 287 | - | - |
| Sport | 228 | 5 259 | 432 | 4 385 | 407 | 35 |
| Sonstiges ¹⁾ | 12 | 229 | 205 | 24 | - | - |
| Sonstige fremdsprachige Konversation / Übungen .. | 43 | 668 | 336 | 332 | - | - |
| Zusammen | 1 185 | 21 965 | 8 131 | 13 077 | 686 | 71 |
| Kommunale Berufsschulen | | | | | | |
| Pflichtunterricht | | | | | | |
| Plusprogramm | 152 | 3 150 | 1 273 | 1 877 | - | - |
| Französisch | - | - | - | - | - | - |
| Wahlunterricht | | | | | | |
| Datenverarbeitung / Informationstechnik | 4 | 72 | 72 | - | - | - |
| Förderunterricht für | | | | | | |
| Deutsch | 17 | 135 | 62 | 73 | - | - |
| Mathematik | - | - | - | - | - | - |
| fachlicher Unterricht | 63 | 1 081 | 603 | 407 | - | 71 |
| Sonstiges ¹⁾ | 39 | 838 | 154 | 668 | - | 16 |
| Textverarbeitung | 2 | 28 | 28 | - | - | - |
| Sport | 104 | 2 265 | 177 | 2 050 | - | 38 |
| Sonstiges ¹⁾ | - | - | - | - | - | - |
| Sonstige fremdsprachige Konversation / Übungen .. | 2 | 19 | 19 | - | - | - |
| Zusammen | 383 | 7 588 | 2 388 | 5 075 | - | 125 |

1) Alle weiteren an den Schulen angebotenen Fächer.

Noch: 4.9. Kurse und Teilnehmer in ausgewählten Fächern

| Fach | Zahl der Kurse/ Klassen | Teil- nehmer insgesamt | Teilzeitunterricht | | Vollzeitunterricht | |
|-------------------------------|----------------------------|------------------------------|----------------------------|----------------------|--------------------|------------|
| | | | Einzeltages- unterricht | Block- unterricht | BGJ/s | BVJ |
| | | | | | | |
| Private Berufsschulen | | | | | | |
| Pflichtunterricht | | | | | | |
| Plusprogramm | - | - | - | - | - | - |
| Französisch | - | - | - | - | - | - |
| Wahlunterricht | | | | | | |
| Datenverarbeitung / | | | | | | |
| Informationstechnik | - | - | - | - | - | - |
| Förderunterricht für | | | | | | |
| Deutsch | - | - | - | - | - | - |
| Mathematik | - | - | - | - | - | - |
| fachlicher Unterricht | - | - | - | - | - | - |
| Sonstiges ¹⁾ | - | - | - | - | - | - |
| Textverarbeitung | - | - | - | - | - | - |
| Sport | - | - | - | - | - | - |
| Sonstiges ¹⁾ | - | - | - | - | - | - |
| Sonstige fremdsprachige | | | | | | |
| Konversation / Übungen .. | - | - | - | - | - | - |
| Zusammen | - | - | - | - | - | - |
| Berufsschulen insgesamt | | | | | | |
| Pflichtunterricht | | | | | | |
| Plusprogramm | 508 | 10 518 | 4 702 | 5 816 | - | - |
| Französisch | 1 | 23 | - | 23 | - | - |
| Wahlunterricht | | | | | | |
| Datenverarbeitung / | | | | | | |
| Informationstechnik | 48 | 877 | 569 | 291 | 17 | - |
| Förderunterricht für | | | | | | |
| Deutsch | 267 | 3 318 | 1 568 | 1 647 | 83 | 20 |
| Mathematik | 14 | 278 | 90 | 159 | 29 | - |
| fachlicher Unterricht | 249 | 4 196 | 1 631 | 2 328 | 150 | 87 |
| Sonstiges ¹⁾ | 67 | 1 358 | 532 | 810 | - | 16 |
| Textverarbeitung | 25 | 545 | 258 | 287 | - | - |
| Sport | 332 | 7 524 | 609 | 6 435 | 407 | 73 |
| Sonstiges ¹⁾ | 12 | 229 | 205 | 24 | - | - |
| Sonstige fremdsprachige | | | | | | |
| Konversation / Übungen .. | 45 | 687 | 355 | 332 | - | - |
| Insgesamt | 1 568 | 29 553 | 10 519 | 18 152 | 686 | 196 |

1) Alle weiteren an den Schulen angebotenen Fächer.

4.10. Schüler nach Gastschulverhältnissen

| Gebiet | Schul- träger | Gastschul- verhältnisse | | davon | | | | | |
|---------------------|------------------|----------------------------|--------------|---------------------------|--------------|--------------------------------|--------------|--------------|--------------|
| | | | | Bayerische Gastschüler | | Außerbayerische Gastschüler | | Umschüler | |
| | | insgesamt | männlich | zusammen | männlich | zusammen | männlich | zusammen | männlich |
| Oberbayern | staatl. | 2 631 | 1 738 | 2 421 | 1 605 | 19 | 15 | 191 | 118 |
| | komm. | 2 360 | 1 525 | 2 032 | 1 314 | 119 | 82 | 209 | 129 |
| | privat | - | - | - | - | - | - | - | - |
| | zusam. | 4 991 | 3 263 | 4 453 | 2 919 | 138 | 97 | 400 | 247 |
| Niederbayern | staatl. | 1 499 | 895 | 1 072 | 644 | 116 | 60 | 311 | 191 |
| | komm. | - | - | - | - | - | - | - | - |
| | privat | - | - | - | - | - | - | - | - |
| | zusam. | 1 499 | 895 | 1 072 | 644 | 116 | 60 | 311 | 191 |
| Oberpfalz | staatl. | 699 | 451 | 448 | 296 | - | - | 251 | 155 |
| | komm. | 669 | 412 | 396 | 234 | 1 | - | 272 | 178 |
| | privat | - | - | - | - | - | - | - | - |
| | zusam. | 1 368 | 863 | 844 | 530 | 1 | - | 523 | 333 |
| Oberfranken | staatl. | 1 399 | 935 | 463 | 264 | 529 | 408 | 407 | 263 |
| | komm. | - | - | - | - | - | - | - | - |
| | privat | - | - | - | - | - | - | - | - |
| | zusam. | 1 399 | 935 | 463 | 264 | 529 | 408 | 407 | 263 |
| Mittelfranken | staatl. | 1 500 | 1 121 | 1 175 | 933 | 37 | 27 | 288 | 161 |
| | komm. | 761 | 495 | 510 | 346 | 55 | 47 | 196 | 102 |
| | privat | - | - | - | - | - | - | - | - |
| | zusam. | 2 261 | 1 616 | 1 685 | 1 279 | 92 | 74 | 484 | 263 |
| Unterfranken | staatl. | 892 | 615 | 339 | 196 | 304 | 257 | 249 | 162 |
| | komm. | 337 | 207 | 54 | 30 | 152 | 92 | 131 | 85 |
| | privat | - | - | - | - | - | - | - | - |
| | zusam. | 1 229 | 822 | 393 | 226 | 456 | 349 | 380 | 247 |
| Schwaben | staatl. | 1 373 | 964 | 837 | 592 | 309 | 207 | 227 | 165 |
| | komm. | 622 | 460 | 531 | 390 | 36 | 34 | 55 | 36 |
| | privat | - | - | - | - | - | - | - | - |
| | zusam. | 1 995 | 1 424 | 1 368 | 982 | 345 | 241 | 282 | 201 |
| Bayern | staatl. | 9 993 | 6 719 | 6 755 | 4 530 | 1 314 | 974 | 1 924 | 1 215 |
| | komm. | 4 749 | 3 099 | 3 523 | 2 314 | 363 | 255 | 863 | 530 |
| | privat | - | - | - | - | - | - | - | - |
| | insges. | 14 742 | 9 818 | 10 278 | 6 844 | 1 677 | 1 229 | 2 787 | 1 745 |

Berufsschulen in Bayern 2019/20 - Schüler
4.11. Schüler nach der Unterrichtsorganisation

| Gebiet | Schul-träger | Schüler insgesamt | darunter | | davon Schüler | | | | |
|---------------------|----------------|-------------------|---------------------|---------------------------------|---|------------------------|---|--|---|
| | | | | | in Teilzeitunterricht | | in Vollzeitunterricht | | |
| | | | in Fach- klassen | Jung- arbeiter ¹⁾ | mit wöchentlichem Einzeltages- unterricht | mit Blockunterricht | Berufs- grundschul- jahr (BGJ/s) | Berufs- vorberei- tungsjahr (BVJ) | Berufs- integrations- jahr (BIK) ²⁾ |
| Oberbayern | staatl. | 45 734 | 41 305 | 1 064 | 22 891 | 19 617 | 995 | 537 | 1 694 |
| | komm. | 39 525 | 36 333 | 1 663 | 13 500 | 24 603 | 230 | 498 | 694 |
| | privat | - | - | - | - | - | - | - | - |
| | zusam. | 85 259 | 77 638 | 2 727 | 36 391 | 44 220 | 1 225 | 1 035 | 2 388 |
| Niederbayern | staatl. | 25 032 | 23 011 | 449 | 9 150 | 14 405 | 393 | 197 | 887 |
| | komm. | - | - | - | - | - | - | - | - |
| | privat | - | - | - | - | - | - | - | - |
| | zusam. | 25 032 | 23 011 | 449 | 9 150 | 14 405 | 393 | 197 | 887 |
| Oberpfalz | staatl. | 14 835 | 13 472 | 322 | 8 256 | 5 545 | 259 | 138 | 637 |
| | komm. | 8 843 | 8 494 | 125 | 4 788 | 3 849 | 66 | 22 | 118 |
| | privat | - | - | - | - | - | - | - | - |
| | zusam. | 23 678 | 21 966 | 447 | 13 044 | 9 394 | 325 | 160 | 755 |
| Oberfranken | staatl. | 21 519 | 19 777 | 461 | 9 965 | 10 492 | 237 | 147 | 678 |
| | komm. | - | - | - | - | - | - | - | - |
| | privat | - | - | - | - | - | - | - | - |
| | zusam. | 21 519 | 19 777 | 461 | 9 965 | 10 492 | 237 | 147 | 678 |
| Mittelfranken | staatl. | 19 994 | 18 067 | 598 | 7 781 | 11 050 | 320 | 226 | 617 |
| | komm. | 16 459 | 15 082 | 525 | 8 788 | 6 884 | 92 | 219 | 476 |
| | privat | 8 | 8 | - | 8 | - | - | - | - |
| | zusam. | 36 461 | 33 157 | 1 123 | 16 577 | 17 934 | 412 | 445 | 1 093 |
| Unterfranken | staatl. | 18 613 | 16 689 | 519 | 8 173 | 9 066 | 275 | 234 | 865 |
| | komm. | 6 831 | 6 520 | 73 | 2 778 | 3 815 | 79 | 24 | 135 |
| | privat | 117 | 117 | - | 117 | - | - | - | - |
| | zusam. | 25 561 | 23 326 | 592 | 11 068 | 12 881 | 354 | 258 | 1 000 |
| Schwaben | staatl. | 29 598 | 27 223 | 491 | 15 510 | 12 299 | 473 | 341 | 975 |
| | komm. | 10 096 | 9 308 | 297 | 7 115 | 2 624 | 106 | 57 | 194 |
| | privat | - | - | - | - | - | - | - | - |
| | zusam. | 39 694 | 36 531 | 788 | 22 625 | 14 923 | 579 | 398 | 1 169 |
| Bayern | staatl. | 175 325 | 159 544 | 3 904 | 81 726 | 82 474 | 2 952 | 1 820 | 6 353 |
| | komm. | 81 754 | 75 737 | 2 683 | 36 969 | 41 775 | 573 | 820 | 1 617 |
| | privat | 125 | 125 | - | 125 | - | - | - | - |
| | insges. | 257 204 | 235 406 | 6 587 | 118 820 | 124 249 | 3 525 | 2 640 | 7 970 |

1) Jungarbeiter = JoA (Jugendliche ohne Ausbildungsvertrag).

2) BIK = Berufsintegrations(vor)klasse und Deutschklasse - Berufsschule DK-BS.

4.12. Schüler nach Berufsfeld, Schulträger,

| Berufsfeld | Schulträger | Schüler | | davon in Jahrgangsstufe | | | | | |
|--------------------------------|-------------|-----------|----------|-------------------------|------------------|--------|--------|--------|-------|
| | | insgesamt | männlich | F1 ¹⁾ | F2 ²⁾ | 10 | 11 | 12 | 13 |
| Wirtschaft | staatlich | 51 130 | 21 357 | x | x | 17 420 | 17 801 | 15 119 | 790 |
| | kommunal | 26 021 | 11 713 | x | x | 9 106 | 9 222 | 7 498 | 195 |
| | privat | - | - | x | x | - | - | - | - |
| | zusammen | 77 151 | 33 070 | x | x | 26 526 | 27 023 | 22 617 | 985 |
| Metalltechnik | staatlich | 27 658 | 25 718 | x | x | 7 985 | 7 891 | 6 978 | 4 804 |
| | kommunal | 6 171 | 5 830 | x | x | 1 706 | 1 808 | 1 678 | 979 |
| | privat | 64 | 61 | x | x | 13 | 19 | 15 | 17 |
| | zusammen | 33 893 | 31 609 | x | x | 9 704 | 9 718 | 8 671 | 5 800 |
| Elektrotechnik | staatlich | 15 619 | 14 503 | x | x | 4 610 | 4 338 | 3 885 | 2 786 |
| | kommunal | 7 493 | 6 927 | x | x | 2 182 | 2 213 | 1 984 | 1 114 |
| | privat | 53 | 52 | x | x | 16 | 13 | 14 | 10 |
| | zusammen | 23 165 | 21 482 | x | x | 6 808 | 6 564 | 5 883 | 3 910 |
| Bautechnik | staatlich | 7 377 | 6 770 | x | x | 2 086 | 2 617 | 2 674 | - |
| | kommunal | 3 143 | 2 644 | x | x | 887 | 1 199 | 1 057 | - |
| | privat | - | - | x | x | - | - | - | - |
| | zusammen | 10 520 | 9 414 | x | x | 2 973 | 3 816 | 3 731 | - |
| Holztechnik | staatlich | 2 575 | 2 205 | x | x | 27 | 1 308 | 1 240 | - |
| | kommunal | 547 | 455 | x | x | - | 270 | 277 | - |
| | privat | - | - | x | x | - | - | - | - |
| | zusammen | 3 122 | 2 660 | x | x | 27 | 1 578 | 1 517 | - |
| Bekleidung | staatlich | 615 | 338 | x | x | 214 | 217 | 176 | 8 |
| | kommunal | 379 | 129 | x | x | 106 | 116 | 119 | 38 |
| | privat | - | - | x | x | - | - | - | - |
| | zusammen | 994 | 467 | x | x | 320 | 333 | 295 | 46 |
| Chemie | staatlich | 1 508 | 1 055 | x | x | 522 | 461 | 433 | 92 |
| | kommunal | 1 480 | 766 | x | x | 477 | 462 | 440 | 101 |
| | privat | - | - | x | x | - | - | - | - |
| | zusammen | 2 988 | 1 821 | x | x | 999 | 923 | 873 | 193 |
| Drucktechnik | staatlich | 612 | 416 | x | x | 227 | 198 | 187 | - |
| | kommunal | 1 734 | 914 | x | x | 552 | 583 | 599 | - |
| | privat | - | - | x | x | - | - | - | - |
| | zusammen | 2 346 | 1 330 | x | x | 779 | 781 | 786 | - |
| Farb- und Raumgestaltung | staatlich | 2 263 | 1 809 | x | x | 835 | 696 | 732 | - |
| | kommunal | 1 606 | 1 137 | x | x | 531 | 558 | 517 | - |
| | privat | - | - | x | x | - | - | - | - |
| | zusammen | 3 869 | 2 946 | x | x | 1 366 | 1 254 | 1 249 | - |
| Gesundheit | staatlich | 9 572 | 224 | x | x | 3 340 | 3 011 | 3 221 | - |
| | kommunal | 7 034 | 310 | x | x | 2 451 | 2 239 | 2 317 | 27 |
| | privat | - | - | x | x | - | - | - | - |
| | zusammen | 16 606 | 534 | x | x | 5 791 | 5 250 | 5 538 | 27 |
| Körperpflege | staatlich | 2 364 | 433 | x | x | 816 | 739 | 809 | - |
| | kommunal | 1 080 | 333 | x | x | 409 | 348 | 323 | - |
| | privat | - | - | x | x | - | - | - | - |
| | zusammen | 3 444 | 766 | x | x | 1 225 | 1 087 | 1 132 | - |
| Ernährung/Hauswirtschaft | staatlich | 8 921 | 4 466 | x | x | 3 152 | 2 797 | 2 972 | - |
| | kommunal | 5 809 | 3 052 | x | x | 2 005 | 1 850 | 1 954 | - |
| | privat | 8 | - | x | x | - | - | 8 | - |
| | zusammen | 14 738 | 7 518 | x | x | 5 157 | 4 647 | 4 934 | - |
| Agrarwirtschaft | staatlich | 3 932 | 2 970 | x | x | 778 | 1 527 | 1 627 | - |
| | kommunal | 499 | 405 | x | x | 176 | 159 | 164 | - |
| | privat | - | - | x | x | - | - | - | - |
| | zusammen | 4 431 | 3 375 | x | x | 954 | 1 686 | 1 791 | - |
| Fahrzeugtechnik | staatlich | 13 697 | 13 055 | x | x | 3 889 | 3 730 | 3 411 | 2 667 |
| | kommunal | 3 507 | 3 366 | x | x | 1 056 | 954 | 875 | 622 |
| | privat | - | - | x | x | - | - | - | - |
| | zusammen | 17 204 | 16 421 | x | x | 4 945 | 4 684 | 4 286 | 3 289 |
| Monoberufe (allgemein) | staatlich | 11 919 | 9 635 | x | x | 4 155 | 3 864 | 3 499 | 401 |
| | kommunal | 9 486 | 6 488 | x | x | 3 202 | 3 126 | 2 820 | 338 |
| | privat | - | - | x | x | - | - | - | - |
| | zusammen | 21 405 | 16 123 | x | x | 7 357 | 6 990 | 6 319 | 739 |

1) F1 = Berufsintegrationsvorklasse 1. Jahr / Deutschklasse - Berufsschule DK-BS

2) F2 = Berufsintegrationsklasse 2. Jahr.

Jahrgangsstufen und Regierungsbezirken

| darunter ausländische Schüler | | Von den Schülern besuchten eine Schule im Regierungsbezirk | | | | | | |
|-------------------------------|-----------|--|---------------|------------|--------------|----------------|---------------|----------|
| zu-sammen | männ-lich | Ober-bayern | Nieder-bayern | Ober-pfalz | Ober-franken | Mittel-franken | Unter-franken | Schwaben |
| 4 316 | 2 276 | 13 416 | 7 363 | 3 559 | 6 323 | 5 623 | 5 845 | 9 001 |
| 4 267 | 2 212 | 12 799 | - | 2 410 | - | 6 166 | 1 805 | 2 841 |
| - | - | - | - | - | - | - | - | - |
| 8 583 | 4 488 | 26 215 | 7 363 | 5 969 | 6 323 | 11 789 | 7 650 | 11 842 |
| 2 542 | 2 474 | 6 350 | 3 570 | 2 827 | 3 399 | 3 329 | 3 120 | 5 063 |
| 1 077 | 1 051 | 2 258 | - | 760 | - | 1 358 | 494 | 1 301 |
| 2 | 1 | - | - | - | - | - | 64 | - |
| 3 621 | 3 526 | 8 608 | 3 570 | 3 587 | 3 399 | 4 687 | 3 678 | 6 364 |
| 1 182 | 1 153 | 3 825 | 2 415 | 2 061 | 1 815 | 1 573 | 1 689 | 2 241 |
| 1 057 | 1 037 | 3 210 | - | 1 258 | - | 1 426 | 602 | 997 |
| 2 | 2 | - | - | - | - | - | 53 | - |
| 2 241 | 2 192 | 7 035 | 2 415 | 3 319 | 1 815 | 2 999 | 2 344 | 3 238 |
| 798 | 777 | 1 592 | 1 388 | 1 135 | 996 | 534 | 393 | 1 339 |
| 458 | 414 | 1 048 | - | 140 | - | 658 | 913 | 384 |
| - | - | - | - | - | - | - | - | - |
| 1 256 | 1 191 | 2 640 | 1 388 | 1 275 | 996 | 1 192 | 1 306 | 1 723 |
| 179 | 174 | 867 | 386 | 151 | 255 | 284 | 257 | 375 |
| 46 | 42 | 180 | - | 120 | - | 104 | 51 | 92 |
| - | - | - | - | - | - | - | - | - |
| 225 | 216 | 1 047 | 386 | 271 | 255 | 388 | 308 | 467 |
| 92 | 76 | - | 161 | - | 397 | 9 | 48 | - |
| 52 | 31 | 379 | - | - | - | - | - | - |
| - | - | - | - | - | - | - | - | - |
| 144 | 107 | 379 | 161 | - | 397 | 9 | 48 | - |
| 90 | 80 | 543 | - | - | 303 | 196 | - | 466 |
| 111 | 74 | 762 | - | 222 | - | 138 | 168 | 190 |
| - | - | - | - | - | - | - | - | - |
| 201 | 154 | 1 305 | - | 222 | 303 | 334 | 168 | 656 |
| 50 | 43 | - | - | - | 174 | - | - | 438 |
| 194 | 162 | 705 | - | 325 | - | 331 | 171 | 202 |
| - | - | - | - | - | - | - | - | - |
| 244 | 205 | 705 | - | 325 | 174 | 331 | 171 | 640 |
| 470 | 457 | 506 | 418 | 97 | 397 | 407 | 262 | 176 |
| 395 | 376 | 857 | - | 157 | - | 282 | 130 | 180 |
| - | - | - | - | - | - | - | - | - |
| 865 | 833 | 1 363 | 418 | 254 | 397 | 689 | 392 | 356 |
| 1 606 | 88 | 3 228 | 1 354 | 838 | 1 153 | 710 | 946 | 1 343 |
| 2 225 | 151 | 2 804 | - | 695 | - | 1 794 | 719 | 1 022 |
| - | - | - | - | - | - | - | - | - |
| 3 831 | 239 | 6 032 | 1 354 | 1 533 | 1 153 | 2 504 | 1 665 | 2 365 |
| 585 | 268 | 704 | 297 | 193 | 242 | 340 | 295 | 293 |
| 470 | 252 | 601 | - | 135 | - | 203 | - | 141 |
| - | - | - | - | - | - | - | - | - |
| 1 055 | 520 | 1 305 | 297 | 328 | 242 | 543 | 295 | 434 |
| 2 147 | 1 401 | 2 946 | 1 189 | 385 | 1 123 | 800 | 983 | 1 495 |
| 2 126 | 1 264 | 3 129 | - | 673 | - | 967 | 334 | 706 |
| - | - | - | - | - | - | 8 | - | - |
| 4 273 | 2 665 | 6 075 | 1 189 | 1 058 | 1 123 | 1 775 | 1 317 | 2 201 |
| 152 | 115 | 693 | 283 | 483 | 184 | 634 | 202 | 1 453 |
| 53 | 48 | 499 | - | - | - | - | - | - |
| - | - | - | - | - | - | - | - | - |
| 205 | 163 | 1 192 | 283 | 483 | 184 | 634 | 202 | 1 453 |
| 1 635 | 1 617 | 4 058 | 2 465 | 1 012 | 1 296 | 1 425 | 1 507 | 1 934 |
| 719 | 713 | 1 646 | - | 548 | - | 487 | 302 | 524 |
| - | - | - | - | - | - | - | - | - |
| 2 354 | 2 330 | 5 704 | 2 465 | 1 560 | 1 296 | 1 912 | 1 809 | 2 458 |
| 975 | 852 | 2 601 | 1 725 | 717 | 1 861 | 2 279 | 1 157 | 1 579 |
| 1 169 | 881 | 5 551 | - | 1 066 | - | 1 213 | 829 | 827 |
| - | - | - | - | - | - | - | - | - |
| 2 144 | 1 733 | 8 152 | 1 725 | 1 783 | 1 861 | 3 492 | 1 986 | 2 406 |

Noch: 4.12. Schüler nach Berufsfeld, Schulträger,

| Berufsfeld | Schulträger | Schüler | | davon in Jahrgangsstufe | | | | | |
|--|------------------|----------------|----------------|-------------------------|------------------|---------------|---------------|---------------|---------------|
| | | insgesamt | männlich | F1 ¹⁾ | F2 ²⁾ | 10 | 11 | 12 | 13 |
| Schüler mit Ausbildungsvertrag | staatlich | 159 762 | 104 954 | x | x | 50 056 | 51 195 | 46 963 | 11 548 |
| | kommunal | 75 989 | 44 469 | x | x | 24 846 | 25 107 | 22 622 | 3 414 |
| | privat | 125 | 113 | x | x | 29 | 32 | 37 | 27 |
| | zusammen | 235 876 | 149 536 | x | x | 74 931 | 76 334 | 69 622 | 14 989 |
| Berufsgrundschuljahr | staatlich | 2 952 | 2 503 | x | x | 2 952 | x | x | x |
| | kommunal | 573 | 494 | x | x | 573 | x | x | x |
| | privat | - | - | x | x | - | x | x | x |
| | zusammen | 3 525 | 2 997 | x | x | 3 525 | x | x | x |
| Berufsvorbereitungsjahr | staatlich | 1 820 | 1 154 | x | x | 1 820 | x | x | x |
| | kommunal | 820 | 538 | x | x | 820 | x | x | x |
| | privat | - | - | x | x | - | x | x | x |
| | zusammen | 2 640 | 1 692 | x | x | 2 640 | x | x | x |
| Berufsintegrationsvorklasse | staatlich | 2 967 | 1 967 | 2 967 | x | x | x | x | x |
| | kommunal | 808 | 505 | 808 | x | x | x | x | x |
| | privat | - | - | - | x | x | x | x | x |
| | zusammen | 3 775 | 2 472 | 3 775 | x | x | x | x | x |
| Berufsintegrationsklasse | staatlich | 2 770 | 1 882 | x | 2 770 | x | x | x | x |
| | kommunal | 769 | 480 | x | 769 | x | x | x | x |
| | privat | - | - | x | - | x | x | x | x |
| | zusammen | 3 539 | 2 362 | x | 3 539 | x | x | x | x |
| Deutschklasse - Berufsschule DK-BS | staatlich | 616 | 400 | 616 | x | x | x | x | x |
| | kommunal | 40 | 24 | 40 | x | x | x | x | x |
| | privat | - | - | - | x | x | x | x | x |
| | zusammen | 656 | 424 | 656 | x | x | x | x | x |
| JoA - Sonstige ^{3) 4)} | staatlich | 3 837 | 2 389 | x | x | 2 299 | 1 029 | 509 | x |
| | kommunal | 2 323 | 1 496 | x | x | 1 718 | 394 | 211 | x |
| | privat | - | - | x | x | - | - | - | x |
| | zusammen | 6 160 | 3 885 | x | x | 4 017 | 1 423 | 720 | x |
| JoA - Teilnehmer an Lehrgängen der Arbeitsverwaltung ³⁾ | staatlich | 344 | 229 | x | x | 344 | x | x | x |
| | kommunal | 322 | 217 | x | x | 322 | x | x | x |
| | privat | - | - | x | x | - | x | x | x |
| | zusammen | 666 | 446 | x | x | 666 | x | x | x |
| Praktikanten (EQJ-Maßnahme ⁵⁾ | staatlich | 264 | 198 | x | x | 241 | 23 | x | x |
| | kommunal | 110 | 90 | x | x | 96 | 14 | x | x |
| | privat | - | - | x | x | - | - | x | x |
| | zusammen | 374 | 288 | x | x | 337 | 37 | x | x |
| Insgesamt | staatlich | 175 325 | 115 672 | 3 583 | 2 770 | 57 705 | 52 247 | 47 472 | 11 548 |
| | kommunal | 81 754 | 48 313 | 848 | 769 | 28 375 | 25 515 | 22 833 | 3 414 |
| | privat | 125 | 113 | - | - | 29 | 32 | 37 | 27 |
| | insgesamt | 257 204 | 164 098 | 4 431 | 3 539 | 86 109 | 77 794 | 70 342 | 14 989 |

1) F1 = Berufsintegrationsvorklasse 1. Jahr / Deutschklasse - Berufsschule DK-BS.

2) F2 = Berufsintegrationsklasse 2. Jahr.

3) JoA = Jugendliche ohne Ausbildungsvertrag.

4) Mithelfende Familienangehörige und ungelernete Arbeitskräfte.

5) EQJ = Einstiegsqualifizierungsjahr.

Jahrgangsstufen und Regierungsbezirken

| darunter ausländische Schüler | | Von den Schülern besuchten eine Schule im Regierungsbezirk | | | | | | |
|-------------------------------|---------------|--|-------------------|----------------|------------------|--------------------|-------------------|---------------|
| zu- sammen | männ- lich | Ober- bayern | Nieder- bayern | Ober- pfalz | Ober- franken | Mittel- franken | Unter- franken | Schwaben |
| 16 819 | 11 851 | 41 329 | 23 014 | 13 458 | 19 918 | 18 143 | 16 704 | 27 196 |
| 14 419 | 8 708 | 36 428 | - | 8 509 | - | 15 127 | 6 518 | 9 407 |
| 4 | 3 | - | - | - | - | 8 | 117 | - |
| 31 242 | 20 562 | 77 757 | 23 014 | 21 967 | 19 918 | 33 278 | 23 339 | 36 603 |
| 154 | 147 | 995 | 393 | 259 | 237 | 320 | 275 | 473 |
| 42 | 40 | 230 | - | 66 | - | 92 | 79 | 106 |
| - | - | - | - | - | - | - | - | - |
| 196 | 187 | 1 225 | 393 | 325 | 237 | 412 | 354 | 579 |
| 639 | 400 | 537 | 197 | 138 | 147 | 226 | 234 | 341 |
| 430 | 285 | 498 | - | 22 | - | 219 | 24 | 57 |
| - | - | - | - | - | - | - | - | - |
| 1 069 | 685 | 1 035 | 197 | 160 | 147 | 445 | 258 | 398 |
| 2 966 | 1 966 | 762 | 378 | 311 | 359 | 334 | 386 | 437 |
| 808 | 505 | 372 | - | 65 | - | 204 | 51 | 116 |
| - | - | - | - | - | - | - | - | - |
| 3 774 | 2 471 | 1 134 | 378 | 376 | 359 | 538 | 437 | 553 |
| 2 764 | 1 878 | 761 | 384 | 304 | 251 | 262 | 384 | 424 |
| 769 | 480 | 322 | - | 53 | - | 272 | 66 | 56 |
| - | - | - | - | - | - | - | - | - |
| 3 533 | 2 358 | 1 083 | 384 | 357 | 251 | 534 | 450 | 480 |
| 616 | 400 | 171 | 125 | 22 | 68 | 21 | 95 | 114 |
| 40 | 24 | - | - | - | - | - | 18 | 22 |
| - | - | - | - | - | - | - | - | - |
| 656 | 424 | 171 | 125 | 22 | 68 | 21 | 113 | 136 |
| 850 | 535 | 1 061 | 440 | 287 | 455 | 633 | 449 | 512 |
| 851 | 566 | 1 326 | - | 125 | - | 525 | 61 | 286 |
| - | - | - | - | - | - | - | - | - |
| 1 701 | 1 101 | 2 387 | 440 | 412 | 455 | 1 158 | 510 | 798 |
| 50 | 37 | 59 | 69 | 42 | 32 | 20 | 70 | 52 |
| 111 | 79 | 293 | - | - | - | - | 12 | 17 |
| - | - | - | - | - | - | - | - | - |
| 161 | 116 | 352 | 69 | 42 | 32 | 20 | 82 | 69 |
| 135 | 107 | 66 | 32 | 14 | 52 | 35 | 16 | 49 |
| 49 | 41 | 56 | - | 3 | - | 20 | 2 | 29 |
| - | - | - | - | - | - | - | - | - |
| 184 | 148 | 122 | 32 | 17 | 52 | 55 | 18 | 78 |
| 24 993 | 17 321 | 45 734 | 25 032 | 14 835 | 21 519 | 19 994 | 18 613 | 29 598 |
| 17 519 | 10 728 | 39 525 | - | 8 843 | - | 16 459 | 6 831 | 10 096 |
| 4 | 3 | - | - | - | - | 8 | 117 | - |
| 42 516 | 28 052 | 85 259 | 25 032 | 23 678 | 21 519 | 36 461 | 25 561 | 39 694 |

| Berufsnummer | Berufe | Schüler | | davon in Jahrgangsstufe | | | | | |
|--------------|---|-----------|----------|-------------------------|------------------|-----|-----|-----|-----|
| | | insgesamt | männlich | F1 ¹⁾ | F2 ²⁾ | 10 | 11 | 12 | 13 |
| 01101 | Landwirt | 1 341 | 1 102 | x | x | 11 | 617 | 713 | - |
| 01201 | Winzer | 47 | 32 | x | x | - | 22 | 25 | - |
| 02301 | Tierwirt | 24 | 16 | x | x | - | 12 | 12 | - |
| 02361 | Fischwirt | 69 | 66 | x | x | 26 | 18 | 25 | - |
| 02381 | Pferdewirt | 136 | 15 | x | x | 45 | 46 | 45 | - |
| 02401 | Tierpfleger | 214 | 64 | x | x | 82 | 69 | 63 | - |
| 05101 | Gärtner - Baumschulen | 90 | 60 | x | x | 22 | 36 | 32 | - |
| 05102 | Gärtner - Friedhofsgärtnerei | 24 | 17 | x | x | 8 | 6 | 10 | - |
| 05103 | Gärtner - Garten- und Landschaftsbau | 1 296 | 1 143 | x | x | 409 | 440 | 447 | - |
| 05104 | Gärtner - Gemüsebau | 92 | 65 | x | x | 17 | 32 | 43 | - |
| 05105 | Gärtner - Obstbau | 2 | 2 | x | x | 2 | - | - | - |
| 05106 | Gärtner - Staudengärtnerei | 51 | 24 | x | x | 12 | 23 | 16 | - |
| 05107 | Gärtner - Zierpflanzenbau | 376 | 193 | x | x | 112 | 133 | 131 | - |
| 05301 | Florist | 426 | 12 | x | x | 151 | 130 | 145 | - |
| 06151 | Revierjäger | 10 | 10 | x | x | - | - | 10 | - |
| 06211 | Forstwirt | 277 | 268 | x | x | 101 | 80 | 96 | - |
| 08051 | Aufbereitungsmechaniker | 37 | 35 | x | x | 16 | 14 | 7 | - |
| 10101 | Naturwerksteinmechaniker - Maschinenbearbeitungstechnik | 79 | 77 | x | x | 27 | 31 | 21 | - |
| 10102 | Naturwerksteinmechaniker - Schleiftechnik und Steinmetztechnik | 4 | 4 | x | x | 4 | - | - | - |
| 10111 | Steinmetz und Steinbildhauer | 195 | 174 | x | x | 76 | 50 | 69 | - |
| 11201 | Verfahrensmechaniker in der Steine- und Erdenindustrie | 126 | 122 | x | x | 36 | 48 | 42 | - |
| 11212 | Betonfertigteilbauer | 47 | 47 | x | x | 18 | 10 | 19 | - |
| 12101 | Keramiker | 23 | 4 | x | x | 6 | 10 | 7 | - |
| 12105 | Industriekeramiker - Anlagentechnik | 25 | 23 | x | x | 6 | 12 | 7 | - |
| 12106 | Industriekeramiker - Dekorationstechnik | 7 | 1 | x | x | 1 | 3 | 3 | - |
| 12107 | Industriekeramiker - Modelltechnik | 5 | 4 | x | x | - | 4 | 1 | - |
| 12108 | Industriekeramiker - Verfahrenstechnik | 6 | 1 | x | x | 2 | 3 | 1 | - |
| 12111 | Figurenkeramformer | 1 | - | x | x | - | - | 1 | - |
| 13121 | Glasmacher | 2 | 2 | x | x | 2 | - | - | - |
| 13130 | Verfahrensmechaniker Glastechnik | 62 | 58 | x | x | 21 | 12 | 29 | - |
| 13161 | Glasapparatebauer | 6 | 5 | x | x | 2 | 2 | 2 | - |
| 13501 | Flachglasmechaniker | 9 | 9 | x | x | - | - | 9 | - |
| 13502 | Glasveredler FR Kanten- und Flächenveredelung | 2 | 1 | x | x | 1 | - | 1 | - |
| 13503 | Glasveredler FR Schliff und Gravur | 1 | - | x | x | - | 1 | - | - |
| 13504 | Glasveredler FR Glasmalerei und Kunstverglasung | 5 | 3 | x | x | 2 | 3 | - | - |
| 13505 | Flachglas Technologie | 21 | 21 | x | x | 8 | 13 | - | - |
| 13561 | Feinoptiker | 78 | 42 | x | x | 19 | 22 | 20 | 17 |
| 13571 | Verfahrensmechaniker für Brillenoptik | 16 | 6 | x | x | 5 | 8 | 3 | - |
| 14102 | Chemikant | 810 | 673 | x | x | 245 | 262 | 227 | 76 |
| 14103 | Produktionsfachkraft Chemie | 38 | 35 | x | x | 18 | 20 | - | - |
| 14111 | Pharmakant | 66 | 39 | x | x | 25 | 19 | 21 | 1 |
| 14182 | Kerzenhersteller und Wachsbildner | 9 | 2 | x | x | 2 | 3 | 4 | - |
| 14581 | Mechaniker für Reifen- und Vulkan.techn. - FR Reifen- und Fahrwerktechnik | 54 | 54 | x | x | 16 | 23 | 15 | - |
| 14582 | Mechaniker für Reifen- und Vulkanisationstechnik - FR Vulkanisation | 23 | 23 | x | x | 4 | 6 | 13 | - |
| 15301 | Maschinen- und Anlagenführer - Metall- und Kunststofftechnik | 111 | 104 | x | x | 57 | 54 | - | - |
| 15302 | Verfahrensm. f. Kunstst.- u. Kautschuktech. - Formteile | 927 | 833 | x | x | 279 | 301 | 347 | - |
| 15303 | Verfahrensm. f. Kunstst.- u. Kautschuktech. - Halbzeuge | 315 | 303 | x | x | 105 | 120 | 90 | - |
| 15304 | Verfahrensm. f. Kunstst.- u. Kautschuktech. - Mehrschicht-Kautschukteile | 10 | 10 | x | x | 5 | 5 | - | - |
| 15305 | Verfahrensm. f. Kunstst.- u. Kautschuktech. - Bauteile | 26 | 22 | x | x | 12 | 5 | 9 | - |
| 15307 | Verfahrensm. f. Kunstst.- u. Kautschuktech. - Kunststofffenster | 8 | 8 | x | x | 5 | 3 | - | - |
| 15308 | Verfahrensm. f. Kunstst.- u. Kautschuktech. - Faserverbundtechnologie | 95 | 74 | x | x | 27 | 31 | 37 | - |
| 15309 | Verfahrensm. f. Kunstst.- u. Kautschuktech. - Compound- u. Masterbatchherst. | 3 | 3 | x | x | - | 2 | 1 | - |
| 16202 | Packmitteltechnologie | 208 | 174 | x | x | 76 | 61 | 71 | - |
| 16211 | Masch.- u. Anlagenführer - Druckweiter- u. Papierverarbeitg. (Packmitteltechn.) | 70 | 67 | x | x | 36 | 34 | - | - |
| 17201 | Mediengestalter Digital und Print - FR Beratung und Planung | 16 | 4 | x | x | - | 9 | 7 | - |
| 17202 | Mediengestalter Digital und Print - FR Konzeption und Visualisierung | 157 | 52 | x | x | 60 | 47 | 50 | - |
| 17203 | Mediengestalter Digital und Print - FR Gestaltung und Technik | 1 170 | 434 | x | x | 359 | 389 | 422 | - |
| 17500 | Medientechnologie Druck | 449 | 388 | x | x | 151 | 151 | 147 | - |
| 17502 | Medientechnologie Siebdruck | 79 | 51 | x | x | 33 | 22 | 24 | - |
| 17801 | Buchbinder | 21 | 12 | x | x | 7 | 6 | 8 | - |
| 17802 | Medientechnologie Druckverarbeitung | 145 | 120 | x | x | 40 | 49 | 56 | - |
| 17811 | Maschinen- u. Anlagenführer - Druckweiter- u. Papierverarbeitg. (Buchbinder) | 31 | 28 | x | x | 17 | 13 | 1 | - |
| 18101 | Holzbearbeitungsmechaniker | 77 | 73 | x | x | 27 | 31 | 19 | - |
| 18511 | Drechsler (Elfenbeinschnitzer) | 9 | 6 | x | x | 2 | 3 | 4 | - |
| 18531 | Bürsten- und Pinselmacher | 12 | 3 | x | x | 7 | 2 | 3 | - |
| 20102 | Gießereimechaniker | 153 | 147 | x | x | 35 | 55 | 39 | 24 |
| 20161 | Metall- und Glockengießer - Kunst- und Glockenguss | 1 | 1 | x | x | - | - | 1 | - |
| 23402 | Oberflächenbeschichter | 122 | 100 | x | x | 48 | 40 | 34 | - |
| 25221 | Behälter- und Apparatebauer | 30 | 30 | x | x | 9 | 7 | 6 | 8 |
| 25401 | Metallbauer - Konstruktionstechnik | 2 463 | 2 393 | x | x | 671 | 617 | 610 | 565 |
| 25402 | Metallbauer - Metallgestaltung | 109 | 106 | x | x | 30 | 34 | 26 | 19 |
| 25406 | Metallbauer - Nutzfahrzeugbau | 57 | 57 | x | x | 15 | 12 | 19 | 11 |
| 25911 | Rolladen- und Sonnenschutzmechatroniker | 116 | 108 | x | x | 37 | 41 | 38 | - |
| 19101 | Verfahrensmechaniker in der Hütten- u. Halbzugindustrie | 1 | 1 | x | x | 1 | - | - | - |
| 26101 | Klempner | 608 | 596 | x | x | 176 | 158 | 138 | 136 |
| 26201 | Maschinen- und Anlagenführer - Metall- und Kunststofftechnik (Metalltechnik) | 826 | 769 | x | x | 420 | 405 | 1 | - |

1) F1 = Berufsintegrationsvorklasse 1. Jahr / Deutschklasse - Berufsschule DK-BS.
2) F2 = Berufsintegrationsklasse 2. Jahr.

Jahrgangsstufen und Regierungsbezirken

| darunter ausländische Schüler | | Von den Schülern besuchten eine Schule im Regierungsbezirk | | | | | | | |
|-------------------------------|----------|--|--------------|-----------|-------------|---------------|--------------|----------|--|
| zusammen | männlich | Oberbayern | Niederbayern | Oberpfalz | Oberfranken | Mittelfranken | Unterfranken | Schwaben | |
| 20 | 16 | 428 | 199 | 118 | 106 | 197 | 71 | 222 | |
| 2 | 1 | - | - | - | - | - | 47 | - | |
| 4 | 4 | - | - | - | - | 24 | - | - | |
| 9 | 9 | 69 | - | - | - | - | - | - | |
| 10 | 2 | 122 | - | - | - | 14 | - | - | |
| 10 | 3 | - | - | - | - | 214 | - | - | |
| 6 | 5 | 2 | 2 | 3 | - | 2 | 4 | 77 | |
| 3 | 2 | 14 | - | 1 | - | 5 | - | 4 | |
| 63 | 61 | 359 | 27 | 36 | 26 | 42 | 41 | 765 | |
| 8 | 7 | 58 | 7 | 2 | 8 | 15 | 1 | 1 | |
| 1 | 1 | - | - | - | - | 2 | - | - | |
| 3 | 2 | 23 | 9 | - | 7 | 9 | 1 | 2 | |
| 32 | 25 | 117 | 39 | 46 | 37 | 36 | 26 | 75 | |
| 19 | 5 | 141 | 30 | 55 | 26 | 66 | 39 | 69 | |
| - | - | 10 | - | - | - | - | - | - | |
| 1 | 1 | - | - | 277 | - | - | - | - | |
| 1 | 1 | - | - | 37 | - | - | - | - | |
| 15 | 15 | 79 | - | - | - | - | - | - | |
| 2 | 2 | 4 | - | - | - | - | - | - | |
| 13 | 12 | 109 | - | - | 86 | - | - | - | |
| 25 | 25 | - | - | 126 | - | - | - | - | |
| 8 | 8 | - | - | - | 47 | - | - | - | |
| 4 | - | - | 23 | - | - | - | - | - | |
| 2 | 1 | - | - | - | 25 | - | - | - | |
| - | - | - | - | - | 7 | - | - | - | |
| - | - | - | - | - | 5 | - | - | - | |
| - | - | - | - | - | 6 | - | - | - | |
| - | - | - | - | - | 1 | - | - | - | |
| 1 | 1 | - | 2 | - | - | - | - | - | |
| 6 | 6 | - | 62 | - | - | - | - | - | |
| - | - | - | 6 | - | - | - | - | - | |
| 1 | 1 | - | 9 | - | - | - | - | - | |
| 1 | 1 | - | 2 | - | - | - | - | - | |
| - | - | - | 1 | - | - | - | - | - | |
| - | - | - | 5 | - | - | - | - | - | |
| 3 | 3 | - | 21 | - | - | - | - | - | |
| 23 | 13 | - | 78 | - | - | - | - | - | |
| 3 | 2 | - | 16 | - | - | - | - | - | |
| 70 | 62 | 605 | - | 98 | - | - | - | 107 | |
| 1 | 1 | 2 | - | 4 | - | 32 | - | - | |
| 6 | 5 | 37 | - | 29 | - | - | - | - | |
| - | - | 9 | - | - | - | - | - | - | |
| 26 | 26 | 48 | - | 1 | 1 | - | 2 | 2 | |
| 5 | 5 | 20 | - | - | 1 | - | - | 2 | |
| 34 | 34 | 32 | - | - | 12 | 67 | - | - | |
| 122 | 115 | 248 | - | - | 273 | 378 | 28 | - | |
| 43 | 42 | 123 | - | - | 127 | 56 | 9 | - | |
| - | - | - | - | - | - | 10 | - | - | |
| 2 | 1 | 18 | - | - | 1 | 5 | 2 | - | |
| 2 | 2 | 4 | - | - | - | 4 | - | - | |
| 11 | 11 | 69 | - | - | 3 | 5 | 1 | 17 | |
| - | - | 1 | - | - | 2 | - | - | - | |
| 15 | 14 | - | - | - | - | - | - | 208 | |
| 20 | 19 | - | - | - | - | - | - | 70 | |
| - | - | - | - | - | - | 16 | - | - | |
| 8 | 3 | 42 | - | 38 | 30 | 27 | 18 | 2 | |
| 61 | 34 | 325 | - | 206 | 101 | 182 | 114 | 242 | |
| 77 | 73 | 104 | - | 72 | 39 | 81 | 36 | 117 | |
| 13 | 12 | 61 | - | 9 | 4 | 1 | 3 | 1 | |
| 2 | 2 | 21 | - | - | - | - | - | - | |
| 40 | 40 | 130 | - | - | - | 15 | - | - | |
| 8 | 8 | 22 | - | - | - | 9 | - | - | |
| 9 | 9 | 77 | - | - | - | - | - | - | |
| 2 | 1 | - | - | - | - | - | 9 | - | |
| 1 | 1 | - | - | - | - | 12 | - | - | |
| 19 | 19 | - | - | - | 141 | 4 | 4 | 4 | |
| - | - | - | - | - | 1 | - | - | - | |
| 8 | 7 | - | - | - | - | 122 | - | - | |
| 4 | 4 | 6 | - | - | - | 21 | 2 | 1 | |
| 310 | 308 | 628 | 372 | 297 | 172 | 255 | 331 | 408 | |
| 4 | 4 | 79 | 23 | 1 | 1 | 1 | 3 | 1 | |
| 6 | 6 | 9 | 2 | 1 | - | 1 | - | 44 | |
| 25 | 25 | - | - | 116 | - | - | - | - | |
| 1 | 1 | - | - | - | 1 | - | - | - | |
| 99 | 98 | 262 | 56 | 7 | 50 | 75 | 56 | 102 | |
| 239 | 230 | 74 | 69 | 52 | 149 | 172 | 97 | 213 | |

| Berufsnummer | Berufe | Schüler | | davon in Jahrgangsstufe | | | | | | | | | |
|--------------|--|-----------|----------|-------------------------|------------------|-------|-------|-------|-------|--|--|--|--|
| | | insgesamt | männlich | F1 ¹⁾ | F2 ²⁾ | 10 | 11 | 12 | 13 | | | | |
| 26612 | Mechatroniker für Kältetechnik | 720 | 689 | x | x | 212 | 197 | 171 | 140 | | | | |
| 26701 | Anlagenmechaniker - Sanitär-, Heizungs-, Klimatechnik | 5 919 | 5 841 | x | x | 1 678 | 1 593 | 1 429 | 1 219 | | | | |
| 26702 | Anlagenmechaniker | 490 | 468 | x | x | 136 | 144 | 124 | 86 | | | | |
| 26704 | Industriemechaniker | 9 221 | 8 441 | x | x | 2 552 | 2 550 | 2 487 | 1 632 | | | | |
| 26706 | Konstruktionsmechaniker | 1 291 | 1 244 | x | x | 333 | 366 | 330 | 262 | | | | |
| 26708 | Werkzeugmechaniker | 2 172 | 1 960 | x | x | 548 | 608 | 588 | 428 | | | | |
| 26710 | Zerspanungsmechaniker | 3 669 | 3 337 | x | x | 1 068 | 1 029 | 942 | 630 | | | | |
| 26712 | Fachkraft für Metalltechnik - Konstruktionstechnik | 94 | 93 | x | x | 58 | 36 | - | - | | | | |
| 26713 | Fachkraft für Metalltechnik - Montagetechnik | 112 | 102 | x | x | 61 | 51 | - | - | | | | |
| 26715 | Fachkraft für Metalltechnik - Zerspanungstechnik | 56 | 51 | x | x | 29 | 27 | - | - | | | | |
| 27301 | Industriemechaniker + Kaufmann für Büromanagement | 5 | 2 | x | x | 5 | - | - | - | | | | |
| 27303 | Feinwerkmechaniker - Maschinenbau + Kaufmann für Büromanagement | 2 | 2 | x | x | 2 | - | - | - | | | | |
| 27305 | Metallbauer - Konstruktionstechnik + Kaufmann für Büromanagement | 5 | 5 | x | x | 5 | - | - | - | | | | |
| 27823 | Fertigungsmechaniker | 950 | 786 | x | x | 274 | 311 | 365 | - | | | | |
| 28148 | Kfz-Mechatroniker - Karosserietechnik | 192 | 189 | x | x | 66 | 43 | 47 | 36 | | | | |
| 28149 | Kfz-Mechatroniker - System- und Hochvolttechnik | 970 | 876 | x | x | 207 | 246 | 376 | 141 | | | | |
| 28150 | Kfz-Mechatroniker - PKW-Technik | 10 968 | 10 449 | x | x | 3 190 | 3 032 | 2 616 | 2 130 | | | | |
| 28152 | Kfz-Mechatroniker - Nutzfahrzeugtechnik | 1 699 | 1 670 | x | x | 488 | 444 | 396 | 371 | | | | |
| 28153 | Kfz-Mechatroniker - Motorradtechnik | 80 | 71 | x | x | 32 | 20 | 17 | 11 | | | | |
| 28160 | Karosserie- und Fahrzeugbaumechaniker - Karosserieinstandhaltungstechnik | 390 | 372 | x | x | 101 | 113 | 92 | 84 | | | | |
| 28162 | Fahrradmonteur | 39 | 35 | x | x | 21 | 18 | - | - | | | | |
| 28163 | Zweiradmechatroniker - Fahrradtechnik | 249 | 235 | x | x | 78 | 67 | 62 | 42 | | | | |
| 28164 | Zweiradmechatroniker - Motorradtechnik | 207 | 193 | x | x | 42 | 67 | 66 | 32 | | | | |
| 28165 | Karosserie- u. Fahrzeugbaumechaniker - Karosserie- u. Fahrzeugbautechnik | 386 | 348 | x | x | 115 | 117 | 97 | 57 | | | | |
| 28166 | Land- und Baumaschinenmechatroniker | 1 947 | 1 906 | x | x | 585 | 488 | 489 | 385 | | | | |
| 28302 | Fluggerätmechaniker - Triebwerktechnik | 53 | 39 | x | x | 16 | 14 | 18 | 5 | | | | |
| 28304 | Fluggerätmechaniker - Fertigungstechnik | 197 | 158 | x | x | 54 | 58 | 57 | 28 | | | | |
| 28306 | Fluggerätmechaniker - Instandhaltungstechnik | 254 | 212 | x | x | 69 | 61 | 75 | 49 | | | | |
| 29511 | Chirurgiemechaniker | 1 | 1 | x | x | 1 | - | - | - | | | | |
| 29521 | Schneidwerkzeugmechaniker - Schneidwerkzeug- und Schleiftechnik | 88 | 79 | x | x | - | - | 51 | 37 | | | | |
| 29522 | Schneidwerkzeugmechaniker - Schneidmasch.- und Messerschmiedetechnik | 8 | 7 | x | x | - | - | 5 | 3 | | | | |
| 29523 | Präzisionswerkzeugmechaniker | 88 | 82 | x | x | 16 | 72 | - | - | | | | |
| 30010 | Feinwerkmechaniker - Maschinenbau | 1 401 | 1 298 | x | x | 338 | 397 | 364 | 302 | | | | |
| 30012 | Feinwerkmechaniker - Feinmechanik | 258 | 240 | x | x | 78 | 70 | 52 | 58 | | | | |
| 30014 | Feinwerkmechaniker - Werkzeugbau | 539 | 503 | x | x | 138 | 139 | 126 | 136 | | | | |
| 30016 | Feinwerkmechaniker - Zerspanungstechnik | 130 | 127 | x | x | 35 | 38 | 35 | 22 | | | | |
| 30211 | Goldschmied | 116 | 35 | x | x | 27 | 35 | 27 | 27 | | | | |
| 30221 | Silberschmied | 2 | 2 | x | x | 1 | - | - | 1 | | | | |
| 30311 | Zahntechniker | 731 | 315 | x | x | 210 | 199 | 196 | 126 | | | | |
| 30411 | Augenoptiker | 1 341 | 370 | x | x | 496 | 429 | 416 | - | | | | |
| 30531 | Metallblasinstrumentenmacher | 29 | 19 | x | x | 10 | 10 | 9 | - | | | | |
| 30541 | Geigenbauer | 7 | 5 | x | x | 5 | 1 | 1 | - | | | | |
| 30542 | Bogenmacher | 2 | 2 | x | x | 1 | - | 1 | - | | | | |
| 30551 | Zupfinstrumentenmacher | 15 | 13 | x | x | 2 | 8 | 5 | - | | | | |
| 30561 | Holzblasinstrumentenmacher | 5 | 2 | x | x | 3 | - | 2 | - | | | | |
| 30714 | Orthopädietechnik-Mechaniker | 315 | 167 | x | x | 94 | 107 | 114 | - | | | | |
| 30801 | Uhrmacher | 36 | 28 | x | x | 18 | 11 | 7 | - | | | | |
| 31113 | Elektroanlagenmonteur | 138 | 134 | x | x | 48 | 42 | 48 | - | | | | |
| 31330 | Elektroniker für Automatisierungstechnik | 1 074 | 983 | x | x | 375 | 307 | 249 | 143 | | | | |
| 31331 | Elektroniker FR: Automatisierungstechnik | 357 | 333 | x | x | 83 | 106 | 108 | 60 | | | | |
| 31332 | Elektroniker FR: Informations- und Telekommunikationstechnik | 325 | 301 | x | x | 99 | 92 | 83 | 51 | | | | |
| 31333 | Elektroniker FR: Energie- und Gebäudetechnik | 7 428 | 7 247 | x | x | 2 178 | 2 022 | 1 797 | 1 431 | | | | |
| 31334 | Elektroniker für Betriebstechnik | 4 594 | 4 224 | x | x | 1 338 | 1 318 | 1 213 | 725 | | | | |
| 31335 | Elektroniker für Gebäude- und Infrastrukturtechnik | 61 | 57 | x | x | 26 | 16 | 12 | 7 | | | | |
| 31336 | Elektroniker für Maschinen- und Antriebstechnik (HW) | 100 | 97 | x | x | 25 | 29 | 27 | 19 | | | | |
| 31337 | Elektroniker für Maschinen- und Antriebstechnik (IHK) | 106 | 104 | x | x | 30 | 25 | 24 | 27 | | | | |
| 31338 | Elektroniker für Geräte und Systeme | 1 686 | 1 424 | x | x | 436 | 476 | 476 | 298 | | | | |
| 31339 | Systemelektroniker | 120 | 112 | x | x | 31 | 33 | 30 | 26 | | | | |
| 31342 | Elektroniker für Informations- und Systemtechnik | 95 | 86 | x | x | 19 | 34 | 18 | 24 | | | | |
| 31351 | Industrieelektriker FR: Betriebstechnik | 145 | 132 | x | x | 76 | 69 | - | - | | | | |
| 31352 | Industrieelektriker FR: Geräte und Systeme | 83 | 69 | x | x | 44 | 39 | - | - | | | | |
| 31612 | Mechatroniker | 6 092 | 5 505 | x | x | 1 749 | 1 725 | 1 592 | 1 026 | | | | |
| 31615 | Produktionstechnologe | 36 | 32 | x | x | 14 | 13 | 9 | - | | | | |
| 31622 | Mikrotechnologe | 50 | 22 | x | x | 14 | 18 | 18 | - | | | | |
| 31633 | Fluggeräteelektroniker | 82 | 63 | x | x | 23 | 25 | 22 | 12 | | | | |
| 31713 | Informations- und Telekommunikationssystem-Elektroniker | 743 | 705 | x | x | 277 | 236 | 230 | - | | | | |
| 31714 | Informationselektroniker - Bürosystemtechnik | 76 | 74 | x | x | 16 | 16 | 18 | 26 | | | | |
| 31715 | Informationselektroniker - Geräte- und Systemtechnik | 191 | 189 | x | x | 50 | 44 | 50 | 47 | | | | |
| 31820 | Automatenfachmann - Automatenmechanik | 15 | 14 | x | x | 4 | 11 | - | - | | | | |
| 31821 | Automatenfachmann - Automaten dienstleistung | 36 | 27 | x | x | 12 | 5 | 19 | - | | | | |
| 33231 | Seiler | 40 | 36 | x | x | 15 | 15 | 10 | - | | | | |
| 34162 | Produktprüfer Textil | 1 | - | x | x | 1 | - | - | - | | | | |
| 34201 | Produktionsmechaniker Textil | 114 | 105 | x | x | 29 | 30 | 55 | - | | | | |
| 34211 | Maschinen- und Anlagenführer - Textiltechnik | 90 | 84 | x | x | 43 | 47 | - | - | | | | |
| 35101 | Maßschneider | 172 | 28 | x | x | 60 | 51 | 61 | - | | | | |
| 35113 | Textil- und Modeschneider | 49 | 5 | x | x | 14 | 11 | 24 | - | | | | |
| 35114 | Änderungsschneider | 11 | 3 | x | x | 7 | 4 | - | - | | | | |
| 35224 | Textil- und Modenäher | 61 | 7 | x | x | 27 | 34 | - | - | | | | |
| 35431 | Modist | 5 | - | x | x | - | 5 | - | - | | | | |
| 36122 | Maschinen- und Anlagenführer - Textilveredelung | 31 | 31 | x | x | 12 | 19 | - | - | | | | |
| 36151 | Produktveredler - Textil | 42 | 28 | x | x | 12 | 11 | 19 | - | | | | |
| 37201 | Schuhmacher | 11 | 8 | x | x | 3 | 4 | 4 | - | | | | |
| 37221 | Orthopädienschuhmacher | 174 | 84 | x | x | 37 | 52 | 47 | 38 | | | | |
| 37301 | Schuhfertiger | 21 | 11 | x | x | 8 | 6 | 7 | - | | | | |
| 37411 | Sattler | 127 | 52 | x | x | 45 | 36 | 46 | - | | | | |
| 37831 | Kürschner | 9 | 3 | x | x | 3 | 1 | 5 | - | | | | |

1) F1 = Berufsintegrationsvorklasse 1. Jahr / Deutschklasse - Berufsschule DK-BS.
2) F2 = Berufsintegrationsklasse 2. Jahr.

Jahrgangsstufen und Regierungsbezirken

| darunter ausländische Schüler | | Von den Schülern besuchten eine Schule im Regierungsbezirk | | | | | | |
|-------------------------------|----------|--|--------------|-----------|-------------|---------------|--------------|----------|
| zusammen | männlich | Oberbayern | Niederbayern | Oberpfalz | Oberfranken | Mittelfranken | Unterfranken | Schwaben |
| 112 | 109 | - | - | - | 94 | 2 | - | 624 |
| 1 062 | 1 057 | 1 776 | 727 | 551 | 512 | 905 | 634 | 814 |
| 53 | 50 | 158 | 96 | 5 | 9 | 199 | 10 | 13 |
| 463 | 444 | 2 105 | 1 003 | 724 | 926 | 1 078 | 1 258 | 2 127 |
| 100 | 94 | 191 | 299 | 193 | 64 | 98 | 124 | 322 |
| 99 | 98 | 401 | 210 | 285 | 396 | 410 | 182 | 288 |
| 298 | 289 | 686 | 414 | 782 | 163 | 406 | 466 | 752 |
| 33 | 33 | 12 | 5 | 8 | 5 | 24 | 13 | 27 |
| 39 | 38 | 23 | 1 | 11 | - | 28 | 6 | 43 |
| 18 | 18 | 7 | 2 | 7 | - | 13 | 2 | 25 |
| - | - | 5 | - | - | - | - | - | - |
| - | - | 2 | - | - | - | - | - | - |
| 1 | 1 | 5 | - | - | - | - | - | - |
| 171 | 150 | 561 | 9 | 189 | 1 | 147 | 37 | 6 |
| 34 | 34 | 87 | 28 | 5 | 9 | 14 | 4 | 45 |
| 65 | 64 | 541 | 179 | 59 | 8 | 7 | 97 | 79 |
| 1 862 | 1 845 | 3 691 | 1 174 | 1 049 | 842 | 1 343 | 1 236 | 1 633 |
| 178 | 178 | 426 | 189 | 199 | 207 | 175 | 201 | 302 |
| 4 | 4 | 17 | 35 | 2 | 8 | 6 | 2 | 10 |
| 79 | 78 | 107 | 46 | 11 | 10 | 129 | 56 | 31 |
| 5 | 5 | 4 | 18 | 4 | 2 | 5 | 2 | 4 |
| 12 | 12 | 26 | 182 | 6 | 3 | 12 | 9 | 11 |
| 13 | 13 | 13 | 172 | 7 | 1 | 6 | 4 | 4 |
| 40 | 37 | 200 | 108 | 1 | 42 | 8 | 9 | 18 |
| 31 | 29 | 524 | 334 | 216 | 162 | 207 | 187 | 317 |
| 1 | - | 53 | - | - | - | - | - | - |
| 7 | 7 | 24 | - | - | - | - | - | 173 |
| 8 | 4 | 177 | - | - | - | - | - | 77 |
| 1 | 1 | 1 | - | - | - | - | - | - |
| 7 | 7 | - | - | - | - | - | 88 | - |
| 1 | 1 | - | - | - | - | - | 8 | - |
| 15 | 15 | 7 | 1 | - | - | - | 79 | 1 |
| 102 | 102 | 456 | 234 | 163 | 153 | 70 | 136 | 189 |
| 31 | 31 | 241 | 2 | 1 | 5 | 5 | - | 4 |
| 22 | 22 | 128 | 26 | 29 | 136 | 123 | 42 | 55 |
| 21 | 21 | 41 | 19 | 2 | 2 | 1 | 60 | 5 |
| 20 | 9 | 70 | - | - | - | - | 46 | - |
| - | - | - | - | - | - | - | 2 | - |
| 189 | 129 | 226 | - | 134 | - | 242 | - | 129 |
| 175 | 80 | 897 | - | - | - | 444 | - | - |
| 5 | 4 | 29 | - | - | - | - | - | - |
| 1 | 1 | 7 | - | - | - | - | - | - |
| - | - | 2 | - | - | - | - | - | - |
| - | - | 15 | - | - | - | - | - | - |
| 1 | 1 | 5 | - | - | - | - | - | - |
| 29 | 26 | 315 | - | - | - | - | - | - |
| 3 | 3 | - | - | - | - | - | 36 | - |
| 26 | 26 | 17 | 11 | 2 | 1 | 105 | 1 | 1 |
| 42 | 38 | 315 | 39 | 18 | 89 | 239 | 134 | 240 |
| 21 | 20 | 6 | 12 | 322 | 8 | 5 | 3 | 1 |
| 56 | 53 | 297 | 6 | 5 | 2 | 2 | 2 | 11 |
| 1 309 | 1 309 | 2 663 | 822 | 754 | 503 | 880 | 778 | 1 028 |
| 271 | 265 | 906 | 791 | 863 | 466 | 488 | 505 | 575 |
| 10 | 9 | 8 | 1 | - | 5 | 47 | - | - |
| 13 | 13 | 10 | 45 | 3 | 5 | 34 | 3 | - |
| 6 | 6 | 1 | 50 | 14 | 7 | 27 | 2 | 5 |
| 124 | 117 | 475 | 177 | 335 | 42 | 302 | 111 | 244 |
| 15 | 15 | 39 | 12 | 2 | 3 | - | - | 64 |
| 2 | 2 | 2 | - | - | 2 | - | 6 | 85 |
| 44 | 42 | 7 | 8 | 51 | 10 | 11 | 20 | 38 |
| 12 | 12 | 30 | 2 | 4 | 2 | 7 | 13 | 25 |
| 212 | 200 | 1 701 | 344 | 896 | 612 | 852 | 766 | 921 |
| - | - | - | - | 36 | - | - | - | - |
| 1 | 1 | - | - | 50 | - | - | - | - |
| 1 | 1 | 74 | - | - | - | - | - | 8 |
| 86 | 82 | 294 | 27 | 124 | 48 | 85 | 54 | 111 |
| 11 | 11 | 14 | 52 | - | 10 | - | - | - |
| 37 | 37 | 100 | 43 | - | 48 | - | - | - |
| 3 | 3 | 15 | - | - | - | - | - | - |
| 8 | 6 | 36 | - | - | - | - | - | - |
| 2 | 2 | - | - | - | 40 | - | - | - |
| - | - | - | - | - | 1 | - | - | - |
| 18 | 18 | - | - | - | 114 | - | - | - |
| 23 | 22 | - | - | - | 90 | - | - | - |
| 26 | 8 | 132 | 18 | - | - | - | 22 | - |
| 6 | 3 | 17 | 8 | - | 8 | - | 16 | - |
| 4 | 3 | 8 | 1 | - | 1 | - | 1 | - |
| 8 | 4 | 11 | 7 | - | 34 | - | 9 | - |
| - | - | 5 | - | - | - | - | - | - |
| 13 | 13 | - | - | - | 31 | - | - | - |
| 4 | 4 | - | - | - | 42 | - | - | - |
| 4 | 4 | 11 | - | - | - | - | - | - |
| 16 | 14 | 174 | - | - | - | - | - | - |
| 3 | 2 | 21 | - | - | - | - | - | - |
| 15 | 12 | - | 127 | - | - | - | - | - |
| - | - | - | - | - | - | 9 | - | - |

| Berufsnummer | Berufe | Schüler | | davon in Jahrgangsstufe | | | | | | |
|--------------|--|-----------|----------|-------------------------|------------------|-------|-------|-------|-----|--|
| | | insgesamt | männlich | F1 ¹⁾ | F2 ²⁾ | 10 | 11 | 12 | 13 | |
| 39101 | Bäcker | 993 | 761 | x | x | 353 | 304 | 336 | - | |
| 39201 | Konditor | 979 | 201 | x | x | 326 | 290 | 363 | - | |
| 40101 | Fleischer | 650 | 615 | x | x | 224 | 182 | 244 | - | |
| 41101 | Koch/Köchin | 3 227 | 2 502 | x | x | 1 125 | 1 044 | 1 058 | - | |
| 42101 | Brauer und Mälzer | 579 | 512 | x | x | 208 | 174 | 197 | - | |
| 42111 | Maschinen- und Anlagenführer - Lebensmitteltechnik (Brauer und Mälzer) | 5 | 5 | x | x | 1 | 4 | - | - | |
| 42332 | Weintechnologe | 11 | 7 | x | x | - | 5 | 6 | - | |
| 42351 | Fachkraft Agrarservice | 74 | 72 | x | x | - | 37 | 37 | - | |
| 43102 | Milchtechnologe | 307 | 229 | x | x | 107 | 110 | 90 | - | |
| 43501 | Fachkraft für Lebensmitteltechnik | 300 | 202 | x | x | 117 | 96 | 87 | - | |
| 43511 | Maschinen- und Anlagenführer - Fachkraft für Lebensmitteltechnik | 65 | 63 | x | x | 33 | 32 | - | - | |
| 44011 | Hochbaufacharbeiter - Schwerpunkt Maurerarbeiten | 198 | 196 | x | x | 98 | 100 | - | - | |
| 44012 | Hochbaufacharbeiter - Schwerpunkt Beton- und Stahlbetonbauarbeiten | 50 | 48 | x | x | 24 | 26 | - | - | |
| 44101 | Maurer | 2 255 | 2 231 | x | x | 707 | 733 | 815 | - | |
| 44201 | Beton- und Stahlbetonbauer | 249 | 247 | x | x | 85 | 79 | 85 | - | |
| 44301 | Bauwerksmechaniker für Abbruch- und Betontrenntechnik | 1 | 1 | x | x | 1 | - | - | - | |
| 46011 | Tiefbaufacharbeiter - Schwerpunkt Kanalbauarbeiten | 26 | 26 | x | x | 19 | 7 | - | - | |
| 46012 | Tiefbaufacharbeiter - Schwerpunkt Straßenbauarbeiten | 113 | 112 | x | x | 66 | 47 | - | - | |
| 46013 | Tiefbaufacharbeiter - Schwerpunkt Rohrleitungsbauarbeiten | 58 | 58 | x | x | 22 | 36 | - | - | |
| 46014 | Tiefbaufacharbeiter - Schwerpunkt Gleisbauarbeiten | 17 | 17 | x | x | 9 | 8 | - | - | |
| 46101 | Straßenbauer | 527 | 522 | x | x | 179 | 168 | 180 | - | |
| 46311 | Gleisbauer | 143 | 141 | x | x | 40 | 49 | 54 | - | |
| 46621 | Brunnenbauer | 3 | 3 | x | x | 3 | - | - | - | |
| 46631 | Kanalbauer | 33 | 33 | x | x | 7 | 14 | 12 | - | |
| 46641 | Rohrleitungsbauer | 132 | 132 | x | x | 34 | 33 | 65 | - | |
| 46651 | Spezialtiefbauer | 1 | 1 | x | x | 1 | - | - | - | |
| 48011 | Ausbaufacharbeiter - Schwerpunkt Zimmerarbeiten | 15 | 15 | x | x | 12 | 3 | - | - | |
| 48012 | Ausbaufacharbeiter - Schwerpunkt Trockenbauarbeiten | 19 | 18 | x | x | 7 | 12 | - | - | |
| 48013 | Ausbaufacharbeiter - Schwerpunkt Stuckateurarbeiten | 14 | 14 | x | x | 5 | 9 | - | - | |
| 48014 | Ausbaufacharbeiter - Schwerpunkt Fliesen, Platten- und Mosaikarbeiten | 15 | 14 | x | x | 4 | 11 | - | - | |
| 48015 | Ausbaufacharbeiter - Schwerpunkt Estricharbeiten | 9 | 9 | x | x | 4 | 5 | - | - | |
| 48016 | Ausbaufacharbeiter - Schwerpunkt Wärme-, Kälte-, Schallschutzarbeiten | 1 | 1 | x | x | 1 | - | - | - | |
| 48101 | Stuckateur | 70 | 70 | x | x | 23 | 24 | 23 | - | |
| 48222 | Industrie-Isolierer | 15 | 15 | x | x | 7 | 4 | 4 | - | |
| 48223 | Isolierfacharbeiter | 5 | 5 | x | x | 4 | 1 | - | - | |
| 48232 | Wärme-, Kälte- und Schallschutzisolierer | 49 | 49 | x | x | 19 | 16 | 14 | - | |
| 48241 | Trockenbaumonteur | 138 | 136 | x | x | 44 | 41 | 53 | - | |
| 48252 | Bauwerksabdichter | 50 | 50 | x | x | 22 | 8 | 20 | - | |
| 48301 | Fliesen-, Platten- und Mosaikleger | 481 | 471 | x | x | 157 | 167 | 157 | - | |
| 48402 | Ofen- und Luftheizungsbauer | 99 | 96 | x | x | 27 | 38 | 34 | - | |
| 48501 | Glaser - Verglasung und Glasbau | 177 | 165 | x | x | 52 | 51 | 74 | - | |
| 48621 | Estrichleger | 61 | 60 | x | x | 6 | 29 | 26 | - | |
| 48701 | Zimmerer | 1 951 | 1 904 | x | x | - | 964 | 987 | - | |
| 48801 | Dachdecker | 302 | 294 | x | x | 102 | 93 | 107 | - | |
| 49101 | Raumausstatter | 266 | 126 | x | x | 70 | 98 | 98 | - | |
| 49111 | Gestalter für visuelles Marketing | 234 | 23 | x | x | 78 | 71 | 85 | - | |
| 49151 | Parkettleger | 140 | 133 | x | x | 47 | 43 | 50 | - | |
| 49152 | Bodenleger | 71 | 70 | x | x | 21 | 22 | 28 | - | |
| 49201 | Polsterer | 59 | 43 | x | x | 26 | 13 | 20 | - | |
| 49211 | Fahrzeuginnenausstatter | 35 | 9 | x | x | 13 | 9 | 13 | - | |
| 49261 | Polster- und Dekorationsnäher | 25 | 2 | x | x | 9 | 16 | - | - | |
| 50101 | Tischler | 2 945 | 2 504 | x | x | - | 1 500 | 1 445 | - | |
| 50214 | Technischer Modellbauer - Anschauung | 20 | 11 | x | x | 8 | 12 | - | - | |
| 50215 | Technischer Modellbauer - Gießerei | 80 | 65 | x | x | 20 | 29 | 16 | 15 | |
| 50216 | Technischer Modellbauer - Karosserie und Produktion | 144 | 110 | x | x | 35 | 37 | 43 | 29 | |
| 50401 | Fachkraft für Möbel-, Küchen- und Umzugs-service | 140 | 140 | x | x | 56 | 49 | 35 | - | |
| 50502 | Holzmechaniker - HBH | 18 | 17 | x | x | - | 8 | 10 | - | |
| 50504 | Holzmechaniker - HMI | 82 | 66 | x | x | - | 39 | 43 | - | |
| 50510 | Holz- und Bautenschützer | 8 | 8 | x | x | 8 | - | - | - | |
| 50661 | Leichtflugzeugbauer | 29 | 23 | x | x | 17 | 5 | 7 | - | |
| 51010 | Bauten- und Objektbeschichter | 96 | 81 | x | x | 45 | 50 | 1 | - | |
| 51016 | Maler und Lackierer - Gestaltung-Instandhaltung | 1 807 | 1 566 | x | x | 647 | 560 | 600 | - | |
| 51017 | Maler und Lackierer - Kirchenmalerei-Denkmalpflege | 39 | 16 | x | x | 15 | 10 | 14 | - | |
| 51018 | Maler und Lackierer - Bauten-Korrosionsschutz | 30 | 29 | x | x | 26 | 4 | - | - | |
| 51200 | Fahrzeuglackierer | 914 | 758 | x | x | 316 | 307 | 291 | - | |
| 51202 | Verfahrensmechaniker für Beschichtungstechnik | 2 | 2 | x | x | 2 | - | - | - | |
| 51261 | Vergolder | 39 | 11 | x | x | 16 | 13 | 10 | - | |
| 52311 | Fachlagerist | 1 496 | 1 372 | x | x | 834 | 653 | 9 | - | |
| 54601 | Baugeräteführer | 196 | 195 | x | x | 76 | 65 | 55 | - | |
| 61102 | Technischer Produktdesigner - Maschinen- u. Anlagenkonstruktion | 1 557 | 995 | x | x | 444 | 450 | 443 | 220 | |
| 61103 | Technischer Produktdesigner - Produktgestaltung und -konstruktion | 570 | 364 | x | x | 171 | 162 | 171 | 66 | |
| 62401 | Vermessungstechniker | 200 | 163 | x | x | 74 | 57 | 69 | - | |
| 62431 | Katastrertechniker | 98 | 52 | x | x | 36 | 26 | 36 | - | |
| 63111 | Biologielaborant | 237 | 74 | x | x | 80 | 74 | 76 | 7 | |
| 63151 | Milchwirtschaftlicher Laborant | 164 | 26 | x | x | 60 | 49 | 55 | - | |
| 63201 | Textillaborant | 76 | 18 | x | x | 19 | 22 | 27 | 8 | |
| 63211 | Physiklaborant | 81 | 48 | x | x | 29 | 24 | 16 | 12 | |
| 63231 | Werkstoffprüfer | 165 | 125 | x | x | 51 | 41 | 53 | 20 | |
| 63301 | Chemielaborant | 950 | 363 | x | x | 313 | 285 | 275 | 77 | |
| 63341 | Stoffprüfer (Chemie) - Glas-, Keramische Industrie | 1 | 1 | x | x | - | - | 1 | - | |
| 63342 | Prüftechnologe Keramik | 10 | 2 | x | x | 4 | 6 | - | - | |
| 63361 | Baustoffprüfer | 356 | 279 | x | x | 117 | 119 | 120 | - | |
| 63381 | Werkfeuerwehrmann | 104 | 95 | x | x | 29 | 37 | 38 | - | |

1) F1 = Berufsintegrationsvorklasse 1. Jahr / Deutschklasse - Berufsschule DK-BS.
2) F2 = Berufsintegrationsklasse 2. Jahr.

Jahrgangsstufen und Regierungsbezirken

| darunter ausländische Schüler | | Von den Schülern besuchten eine Schule im Regierungsbezirk | | | | | | | |
|-------------------------------|----------|--|--------------|-----------|-------------|---------------|--------------|----------|--|
| zusammen | männlich | Oberbayern | Niederbayern | Oberpfalz | Oberfranken | Mittelfranken | Unterfranken | Schwaben | |
| 282 | 251 | 336 | 80 | 90 | 100 | 127 | 108 | 152 | |
| 143 | 52 | 444 | 67 | 75 | 51 | 93 | 94 | 155 | |
| 88 | 83 | 211 | 48 | 71 | 70 | 76 | 69 | 105 | |
| 944 | 794 | 1 207 | 327 | 259 | 216 | 417 | 330 | 471 | |
| 19 | 18 | 316 | - | - | 102 | - | 161 | - | |
| 1 | 1 | - | - | - | - | - | 5 | - | |
| - | - | - | - | - | - | - | 11 | - | |
| 2 | 1 | - | - | - | - | 74 | - | - | |
| 31 | 23 | - | - | - | - | - | - | 307 | |
| 32 | 21 | 124 | - | - | 176 | - | - | - | |
| 31 | 30 | 49 | - | - | 16 | - | - | - | |
| 55 | 55 | 23 | 1 | 32 | 34 | 58 | 36 | 14 | |
| 10 | 10 | 1 | 1 | 5 | 9 | 14 | 20 | - | |
| 305 | 304 | 627 | 342 | 307 | 153 | 228 | 195 | 403 | |
| 47 | 47 | 33 | 15 | 78 | 41 | 14 | 11 | 57 | |
| - | - | - | - | - | - | 1 | - | - | |
| 8 | 8 | 6 | - | 3 | 6 | 2 | 6 | 3 | |
| 25 | 25 | 8 | 2 | 9 | 9 | 8 | 54 | 23 | |
| 14 | 14 | - | 9 | 1 | 1 | 43 | 4 | - | |
| 7 | 7 | - | - | - | - | 5 | - | 12 | |
| 89 | 89 | 36 | 27 | 25 | 16 | 14 | 138 | 271 | |
| 33 | 33 | - | - | - | - | 42 | - | 101 | |
| 1 | 1 | - | - | - | 2 | 1 | - | - | |
| 7 | 7 | 4 | 1 | 1 | - | 1 | 26 | - | |
| 23 | 23 | 6 | 11 | 5 | 4 | 102 | - | 4 | |
| - | - | 1 | - | - | - | - | - | - | |
| 6 | 6 | 10 | - | 4 | - | - | - | 1 | |
| 7 | 7 | 10 | - | - | - | 4 | 1 | 4 | |
| 10 | 10 | - | - | - | - | 14 | - | - | |
| 8 | 8 | - | 1 | 2 | - | 1 | 9 | 2 | |
| 2 | 2 | - | 1 | 1 | - | - | 6 | 1 | |
| 1 | 1 | - | - | - | - | - | - | 1 | |
| 23 | 23 | 4 | - | 2 | 1 | 57 | - | 6 | |
| 8 | 8 | - | - | - | - | - | - | 15 | |
| 4 | 4 | - | - | - | - | - | - | 5 | |
| 23 | 23 | - | - | - | - | - | - | 49 | |
| 36 | 36 | 51 | 40 | 2 | 3 | 41 | - | 1 | |
| 18 | 18 | - | - | - | - | 50 | - | - | |
| 101 | 101 | 113 | 71 | 71 | 11 | 90 | 67 | 58 | |
| 7 | 7 | 99 | - | - | - | - | - | - | |
| 42 | 42 | - | 177 | - | - | - | - | - | |
| 16 | 16 | - | - | - | 2 | - | 58 | 1 | |
| 54 | 54 | 661 | 223 | 188 | 107 | 196 | 146 | 430 | |
| 49 | 49 | - | 302 | - | - | - | - | - | |
| 31 | 28 | 123 | 77 | - | 66 | - | - | - | |
| 14 | 4 | 113 | - | - | - | 81 | - | 40 | |
| 41 | 41 | - | - | - | - | 140 | - | - | |
| 20 | 20 | - | - | - | - | 71 | - | - | |
| 21 | 21 | 25 | - | - | 34 | - | - | - | |
| 2 | 1 | - | 35 | - | - | - | - | - | |
| 6 | 2 | - | - | - | 25 | - | - | - | |
| 205 | 196 | 970 | 366 | 269 | 230 | 360 | 290 | 460 | |
| - | - | 10 | - | - | - | 10 | - | - | |
| 3 | 3 | 16 | - | - | - | 64 | - | - | |
| 11 | 9 | 136 | - | - | - | 8 | - | - | |
| 75 | 75 | - | - | 56 | - | - | 84 | - | |
| 6 | 6 | - | 5 | 2 | - | 9 | - | 2 | |
| 5 | 5 | - | 15 | - | 25 | 19 | 18 | 5 | |
| 3 | 3 | - | - | - | - | - | - | 8 | |
| 1 | 1 | - | - | - | - | - | - | 29 | |
| 27 | 27 | 38 | 2 | 6 | 35 | 4 | 9 | 2 | |
| 439 | 433 | 542 | 167 | 155 | 152 | 274 | 309 | 208 | |
| 2 | 1 | 36 | - | - | - | - | 3 | - | |
| 17 | 17 | 19 | - | 4 | 5 | - | 2 | - | |
| 231 | 226 | 314 | 137 | 89 | 80 | 119 | 69 | 106 | |
| 1 | 1 | - | - | - | - | 2 | - | - | |
| 1 | - | 39 | - | - | - | - | - | - | |
| 398 | 383 | 262 | 66 | 87 | 207 | 229 | 252 | 393 | |
| 10 | 10 | 196 | - | - | - | - | - | - | |
| 33 | 21 | 282 | 250 | 254 | 146 | 101 | 216 | 308 | |
| 29 | 21 | 367 | 10 | 6 | 125 | 27 | 20 | 15 | |
| 19 | 17 | 200 | - | - | - | - | - | - | |
| - | - | 98 | - | - | - | - | - | - | |
| 15 | 8 | 163 | - | - | - | - | 74 | - | |
| 5 | 2 | - | - | - | - | 164 | - | - | |
| 4 | - | - | - | - | 76 | - | - | - | |
| 5 | 4 | - | - | - | 81 | - | - | - | |
| 3 | 2 | - | - | - | 165 | - | - | - | |
| 50 | 25 | 498 | - | 91 | 46 | 138 | 94 | 83 | |
| - | - | - | - | - | 1 | - | - | - | |
| - | - | - | - | - | 10 | - | - | - | |
| 26 | 25 | - | - | - | 356 | - | - | - | |
| - | - | 104 | - | - | - | - | - | - | |

| Berufsnummer | Berufe | Schüler | | davon in Jahrgangsstufe | | | | | |
|--------------|---|-----------|----------|-------------------------|------------------|-------|-------|-------|-----|
| | | insgesamt | männlich | F1 ¹⁾ | F2 ²⁾ | 10 | 11 | 12 | 13 |
| 64106 | Technischer Systemplaner - Elektrotechnische Systeme | 381 | 274 | x | x | 84 | 135 | 113 | 49 |
| 64107 | Technischer Systemplaner - Stahl- und Metallbautechnik | 392 | 275 | x | x | 109 | 105 | 111 | 67 |
| 64108 | Technischer Systemplaner - Versorgungs- und Ausrüstungstechnik | 688 | 498 | x | x | 190 | 202 | 186 | 110 |
| 64210 | Bauzeichner - Architektur | 1 027 | 535 | x | x | 394 | 319 | 314 | - |
| 64211 | Bauzeichner - Ingenieurbau | 495 | 290 | x | x | 174 | 147 | 174 | - |
| 64212 | Bauzeichner - Tief-, Straßen- und Landschaftsbau | 363 | 218 | x | x | 116 | 128 | 119 | - |
| 64250 | Geomatiker | 59 | 40 | x | x | 20 | 23 | 16 | - |
| 64252 | Techniker für Ländliche Entwicklung | 58 | 29 | x | x | 17 | 26 | 15 | - |
| 65101 | Bestattungsfachkraft | 337 | 167 | x | x | 134 | 113 | 90 | - |
| 66001 | Verkäufer | 6 257 | 3 214 | x | x | 3 251 | 3 006 | - | - |
| 66110 | Fachverkäufer im Lebensmittelhandwerk - Bäckerei/Konditorei | 1 371 | 263 | x | x | 477 | 410 | 484 | - |
| 66113 | Fachverkäufer im Lebensmittelhandwerk - Fleischerei | 928 | 366 | x | x | 324 | 277 | 327 | - |
| 67112 | Kaufmann im Groß- und Außenhandel - FR: Außenhandel | 156 | 79 | x | x | 53 | 60 | 43 | - |
| 67113 | Kaufmann im Groß- und Außenhandel - FR: Großhandel | 5 631 | 3 318 | x | x | 1 929 | 1 813 | 1 889 | - |
| 67201 | Kaufmann im Einzelhandel | 8 862 | 4 565 | x | x | 2 678 | 2 364 | 3 820 | - |
| 67351 | Automobilkaufmann | 2 462 | 1 434 | x | x | 912 | 802 | 748 | - |
| 67401 | Buchhändler | 148 | 19 | x | x | 60 | 51 | 37 | - |
| 67461 | Musikfachhändler | 16 | 11 | x | x | 1 | 13 | 2 | - |
| 67511 | Drogist | 484 | 36 | x | x | 212 | 127 | 145 | - |
| 68302 | Medienkaufmann für Digital und Print | 334 | 72 | x | x | 130 | 133 | 71 | - |
| 68401 | Fotomedienfachmann | 31 | 14 | x | x | 9 | 11 | 11 | - |
| 68512 | Pharmazeutisch-kaufmännischer Angestellter | 721 | 52 | x | x | 276 | 245 | 200 | - |
| 69101 | Bankkaufmann | 4 271 | 2 012 | x | x | 14 | 1 757 | 1 524 | 976 |
| 69502 | Kaufmann für Versicherungen und Finanzen | 1 857 | 920 | x | x | 693 | 648 | 516 | - |
| 70121 | Kaufmann für Spedition und Logistikdienstleistung | 2 577 | 1 509 | x | x | 921 | 895 | 761 | - |
| 70131 | Personaldienstleistungskaufmann | 205 | 73 | x | x | 72 | 64 | 69 | - |
| 70241 | Servicekaufmann im Luftverkehr | 87 | 23 | x | x | 32 | 33 | 22 | - |
| 70291 | Kaufmann für Verkehrsservice | 139 | 50 | x | x | 54 | 49 | 36 | - |
| 70312 | Kaufmann für Marketingkommunikation | 489 | 157 | x | x | 194 | 177 | 118 | - |
| 70341 | Kaufmann für audiovisuelle Medien | 34 | 14 | x | x | - | 12 | 13 | 9 |
| 70410 | Tourismuskaufmann (Kaufmann für Privat- und Geschäftsreisen) | 846 | 141 | x | x | 281 | 313 | 252 | - |
| 70411 | Kaufmann für Tourismus und Freizeit | 140 | 27 | x | x | 57 | 38 | 45 | - |
| 70412 | Kaufmann im E-Commerce | 528 | 299 | x | x | 258 | 270 | - | - |
| 70452 | Immobilienkaufmann | 900 | 408 | x | x | 326 | 326 | 248 | - |
| 70491 | Sportfachmann | 2 | - | x | x | - | 2 | - | - |
| 70501 | Sport- und Fitnesskaufmann | 414 | 240 | x | x | 161 | 132 | 121 | - |
| 70502 | Kaufmann im Gesundheitswesen | 656 | 156 | x | x | 255 | 217 | 184 | - |
| 70503 | Veranstaltungskaufmann | 624 | 220 | x | x | 222 | 228 | 174 | - |
| 70504 | Investmentfondkaufmann | 8 | 8 | x | x | - | - | 8 | - |
| 70505 | Servicefachkraft für Dialogmarketing | 35 | 16 | x | x | 17 | 18 | - | - |
| 70506 | Kaufmann für Dialogmarketing | 409 | 132 | x | x | 156 | 129 | 124 | - |
| 70511 | Servicefahrer | 3 | 2 | x | x | 2 | 1 | - | - |
| 71201 | Eisenbahner im Betriebsdienst | 557 | 484 | x | x | 227 | 180 | 150 | - |
| 71401 | Berufskraftfahrer | 790 | 739 | x | x | 345 | 245 | 200 | - |
| 71501 | Fachkraft im Fahrbetrieb | 171 | 151 | x | x | 67 | 58 | 46 | - |
| 71601 | Straßenwärter | 301 | 293 | x | x | 114 | 89 | 98 | - |
| 73203 | Fachkraft für Kurier-, Express- und Postdienstleistungen | 233 | 182 | x | x | 100 | 133 | - | - |
| 73204 | Kaufmann für Kurier-, Express- und Postdienstleistungen | 40 | 30 | x | x | 8 | 9 | 23 | - |
| 74201 | Fachkraft für Lagerlogistik | 4 483 | 3 726 | x | x | 1 617 | 1 403 | 1 463 | - |
| 74500 | Fachkraft für Schutz und Sicherheit | 436 | 348 | x | x | 170 | 138 | 128 | - |
| 74505 | Servicekraft für Schutz und Sicherheit | 27 | 21 | x | x | 15 | 12 | - | - |
| 75412 | Steuerfachangestellter | 3 488 | 975 | x | x | 1 220 | 1 184 | 1 084 | - |
| 77421 | Fachinformatiker - Anwendungsentwicklung | 3 179 | 2 821 | x | x | 1 153 | 1 091 | 935 | - |
| 77422 | Fachinformatiker - Systemintegration | 4 418 | 4 144 | x | x | 1 564 | 1 602 | 1 252 | - |
| 77430 | Mathematisch-technischer Softwareentwickler | 28 | 28 | x | x | 10 | 18 | - | - |
| 77912 | Informations- und Telekommunikationssystem-Kaufmann | 551 | 456 | x | x | 196 | 177 | 178 | - |
| 77913 | Informatikkaufmann | 561 | 448 | x | x | 176 | 189 | 196 | - |
| 78033 | Kaufmann für Büromanagement | 12 638 | 3 091 | x | x | 4 412 | 4 307 | 3 919 | - |
| 78511 | Industriekaufmann | 9 265 | 3 249 | x | x | 3 071 | 3 297 | 2 897 | - |
| 78621 | Rechtsanwaltsfachangestellter | 1 629 | 106 | x | x | 513 | 552 | 564 | - |
| 78631 | Notarfachangestellter | 426 | 87 | x | x | 97 | 185 | 144 | - |
| 78641 | Patentanwaltsfachangestellter | 231 | 32 | x | x | 33 | 104 | 94 | - |
| 78702 | Verwaltungsfachangestellter | 2 815 | 714 | x | x | 1 005 | 955 | 855 | - |
| 78732 | Sozialversicherungsfachangestellter | 652 | 168 | x | x | 248 | 165 | 239 | - |
| 78733 | Fachangestellter für Arbeitsmarktdienstleistungen | 271 | 81 | x | x | 88 | 87 | 96 | - |
| 79512 | Fachangestellter für Bäderbetriebe | 281 | 194 | x | x | 111 | 81 | 89 | - |
| 80411 | Schornsteinfeger | 349 | 305 | x | x | 110 | 133 | 106 | - |
| 82341 | Fachangestellter für Medien- und Informationsdienste | 135 | 29 | x | x | 50 | 46 | 39 | - |
| 82351 | Fachangestellter für Markt- und Sozialforschung | 26 | 9 | x | x | 6 | 10 | 10 | - |
| 83541 | Mediengestalter Bild und Ton | 255 | 188 | x | x | 93 | 87 | 75 | - |
| 83542 | Film- und Videoeditor | 3 | 1 | x | x | 1 | 1 | 1 | - |
| 83543 | Fachkraft für Veranstaltungstechnik | 444 | 389 | x | x | 171 | 153 | 120 | - |
| 83701 | Fotograf | 263 | 86 | x | x | 79 | 86 | 98 | - |
| 83902 | Schilder- und Lichtreklamehersteller - Grafik, Druck, Applikation | 67 | 43 | x | x | 19 | 25 | 23 | - |
| 83903 | Schilder- u. Lichtreklamehersteller - Technik, Montage, Werbeelektrik/-elektronik | 47 | 36 | x | x | 18 | 13 | 16 | - |
| 85610 | Medizinische Fachangestellte | 9 143 | 271 | x | x | 3 055 | 2 945 | 3 116 | 27 |
| 85621 | Zahnmedizinische Fachangestellte | 6 528 | 191 | x | x | 2 388 | 1 980 | 2 160 | - |
| 85630 | Tiermedizinische Fachangestellte | 935 | 72 | x | x | 348 | 325 | 262 | - |
| 90101 | Friseur | 3 332 | 766 | x | x | 1 175 | 1 054 | 1 103 | - |
| 90201 | Kosmetiker | 112 | - | x | x | 50 | 33 | 29 | - |

1) F1 = Berufsintegrationsvorklasse 1. Jahr / Deutschklasse - Berufsschule DK-BS.

2) F2 = Berufsintegrationsklasse 2. Jahr.

Jahrgangsstufen und Regierungsbezirken

| darunter ausländische Schüler | | Von den Schülern besuchten eine Schule im Regierungsbezirk | | | | | | |
|-------------------------------|----------|--|--------------|-----------|-------------|---------------|--------------|----------|
| zusammen | männlich | Oberbayern | Niederbayern | Oberpfalz | Oberfranken | Mittelfranken | Unterfranken | Schwaben |
| 29 | 20 | 22 | 12 | 308 | 8 | 10 | 12 | 9 |
| 14 | 13 | 8 | 163 | 13 | 95 | 3 | 5 | 105 |
| 74 | 54 | 255 | 217 | 19 | 143 | 13 | 14 | 27 |
| 93 | 58 | 180 | 221 | 178 | 69 | 120 | 155 | 104 |
| 58 | 40 | 117 | 39 | 141 | 25 | 36 | 24 | 113 |
| 26 | 17 | 79 | 81 | 54 | 14 | 50 | 49 | 36 |
| 1 | - | 59 | - | - | - | - | - | - |
| - | - | - | - | - | - | 58 | - | - |
| 3 | 1 | - | - | - | - | - | 337 | - |
| 1 501 | 984 | 1 973 | 536 | 516 | 557 | 915 | 748 | 1 012 |
| 302 | 116 | 384 | 135 | 152 | 152 | 133 | 171 | 244 |
| 323 | 181 | 432 | 53 | 54 | 55 | 100 | 95 | 139 |
| 15 | 5 | 105 | - | - | - | 51 | - | - |
| 418 | 263 | 1 818 | 510 | 375 | 406 | 884 | 683 | 955 |
| 1 381 | 846 | 3 320 | 963 | 739 | 675 | 1 217 | 735 | 1 213 |
| 205 | 117 | 764 | 209 | 129 | 215 | 409 | 266 | 470 |
| 4 | - | 82 | - | - | - | 66 | - | - |
| - | - | 16 | - | - | - | - | - | - |
| 41 | 10 | 325 | - | - | - | 159 | - | - |
| 4 | 1 | 185 | - | - | 31 | 72 | 46 | - |
| 4 | 1 | 2 | - | 1 | - | 27 | 1 | - |
| 216 | 25 | 282 | 65 | 96 | 38 | 129 | 19 | 92 |
| 375 | 147 | 1 542 | 496 | 338 | 256 | 657 | 427 | 555 |
| 152 | 70 | 586 | 112 | 126 | 327 | 359 | 169 | 178 |
| 395 | 216 | 722 | 115 | 164 | 206 | 543 | 251 | 576 |
| 18 | 7 | 96 | - | - | - | 109 | - | - |
| 6 | 2 | 87 | - | - | - | - | - | - |
| 21 | 6 | 90 | - | - | - | 49 | - | - |
| 15 | 4 | 309 | - | - | 16 | 149 | 15 | - |
| - | - | 34 | - | - | - | - | - | - |
| 65 | 17 | 418 | 98 | - | 54 | 124 | 80 | 72 |
| 1 | 1 | 51 | - | - | - | 17 | - | 72 |
| 34 | 19 | 155 | 39 | 56 | 63 | 59 | 78 | 78 |
| 37 | 18 | 578 | - | - | - | 322 | - | - |
| - | - | - | - | - | - | 2 | - | - |
| 32 | 27 | 134 | 62 | - | - | 104 | 21 | 93 |
| 36 | 15 | 191 | 136 | - | - | 90 | 148 | 91 |
| 24 | 10 | 360 | 17 | - | - | 138 | 23 | 86 |
| 1 | 1 | 8 | - | - | - | - | - | - |
| 11 | 6 | - | 11 | - | 21 | - | - | 3 |
| 36 | 15 | - | 99 | - | 177 | - | - | 133 |
| - | - | - | 3 | - | - | - | - | - |
| 41 | 35 | 382 | - | - | - | 175 | - | - |
| 160 | 160 | - | - | - | 265 | 195 | - | 330 |
| 38 | 36 | 98 | - | - | - | 73 | - | - |
| 3 | 3 | - | - | - | - | - | 301 | - |
| 53 | 48 | 112 | 20 | - | 29 | 39 | 26 | 7 |
| 7 | 5 | 35 | 1 | - | - | 1 | 1 | 2 |
| 568 | 526 | 1 175 | 576 | 369 | 350 | 563 | 484 | 966 |
| 93 | 80 | 311 | - | - | 125 | - | - | - |
| 10 | 8 | 23 | - | - | 4 | - | - | - |
| 401 | 84 | 1 280 | 388 | 375 | 181 | 431 | 377 | 456 |
| 285 | 243 | 1 012 | 221 | 344 | 272 | 619 | 349 | 362 |
| 428 | 388 | 1 742 | 314 | 284 | 293 | 784 | 463 | 538 |
| 2 | 2 | - | - | 28 | - | - | - | - |
| 50 | 37 | 199 | 31 | 41 | 37 | 96 | 70 | 77 |
| 41 | 27 | 226 | 45 | 49 | 64 | 90 | 50 | 37 |
| 1 332 | 424 | 4 443 | 1 287 | 1 271 | 870 | 1 739 | 1 262 | 1 766 |
| 333 | 119 | 2 045 | 962 | 823 | 1 246 | 1 402 | 924 | 1 863 |
| 267 | 23 | 622 | 96 | 110 | 126 | 266 | 210 | 199 |
| 21 | 4 | 365 | 6 | 9 | 4 | 20 | 11 | 11 |
| 31 | 4 | 230 | - | - | - | 1 | - | - |
| 77 | 21 | 1 050 | 245 | 224 | 199 | 364 | 319 | 414 |
| 23 | 6 | 228 | 105 | 33 | 69 | 57 | 74 | 86 |
| 17 | 7 | - | 143 | 128 | - | - | - | - |
| 22 | 20 | - | - | - | - | - | - | 281 |
| 2 | 2 | 183 | - | 166 | - | - | - | - |
| 6 | 1 | 135 | - | - | - | - | - | - |
| 1 | - | - | - | - | - | 26 | - | - |
| 12 | 11 | - | - | - | - | 255 | - | - |
| 1 | 1 | - | - | - | - | 3 | - | - |
| 29 | 25 | 444 | - | - | - | - | - | - |
| 19 | 8 | 129 | - | 32 | 24 | 59 | 19 | - |
| 9 | 8 | 67 | - | - | - | - | - | - |
| 4 | 4 | 47 | - | - | - | - | - | - |
| 1 546 | 98 | 3 127 | 718 | 918 | 707 | 1 389 | 1 000 | 1 284 |
| 2 240 | 129 | 2 526 | 542 | 615 | 387 | 942 | 577 | 939 |
| 45 | 12 | 379 | 94 | - | 59 | 173 | 88 | 142 |
| 1 041 | 520 | 1 233 | 297 | 328 | 242 | 503 | 295 | 434 |
| 14 | - | 72 | - | - | - | 40 | - | - |

Noch: 4.13. Schüler nach Berufen,

| Berufsnummer | Berufe | Schüler | | davon in Jahrgangsstufe | | | | | |
|------------------|--|----------------|----------------|-------------------------|------------------|---------------|---------------|---------------|---------------|
| | | insgesamt | männlich | F1 ¹⁾ | F2 ²⁾ | 10 | 11 | 12 | 13 |
| 91201 | Restaurantfachmann | 642 | 352 | x | x | 226 | 194 | 222 | - |
| 91402 | Fachmann für Systemgastronomie | 583 | 313 | x | x | 248 | 162 | 173 | - |
| 91403 | Hotelkaufmann | 219 | 85 | x | x | 66 | 79 | 74 | - |
| 91411 | Hotelfachmann | 4 174 | 1 544 | x | x | 1 419 | 1 290 | 1 465 | - |
| 91511 | Fachkraft im Gastgewerbe | 387 | 240 | x | x | 180 | 207 | - | - |
| 92121 | Hauswirtschafterin | 215 | 6 | x | x | 38 | 76 | 101 | - |
| 93511 | Fachkraft für Abwassertechnik | 128 | 117 | x | x | 42 | 43 | 43 | - |
| 93521 | Fachkraft für Wasserversorgungstechnik | 111 | 108 | x | x | 42 | 33 | 36 | - |
| 93531 | Fachkraft für Kreislauf- und Abfallwirtschaft | 86 | 73 | x | x | 31 | 29 | 26 | - |
| 93541 | Fachkraft für Rohr-, Kanal- und Industrieservice | 141 | 137 | x | x | 59 | 38 | 44 | - |
| 99011 | BGJ/s Agrarwirtschaft / tierischer Bereich | 648 | 531 | x | x | 648 | x | x | x |
| 99012 | BGJ/s Agrarwirtschaft / pflanzlicher Bereich - BGJ/s Winzer | 18 | 10 | x | x | 18 | x | x | x |
| 99061 | BGJ/s Zimmerer | 826 | 809 | x | x | 826 | x | x | x |
| 99066 | BGJ/s Bau - Holz | 94 | 88 | x | x | 94 | x | x | x |
| 99071 | BGJ/s Holztechnik | 1 865 | 1 550 | x | x | 1 865 | x | x | x |
| 99133 | BGJ/s Ernährung und Hauswirtschaft | 74 | 9 | x | x | 74 | x | x | x |
| 99500 | Berufsintegrationsjahr - kooperativ (ESF-gefördert) (BIJ/k (ESF)) | 801 | 495 | x | x | 801 | x | x | x |
| 99502 | Berufsvorbereitungsjahr - kooperativ (BVJ/k) | 591 | 411 | x | x | 591 | x | x | x |
| 99503 | Berufsvorbereitungsjahr / schulisch (BVJ/s) | 923 | 594 | x | x | 923 | x | x | x |
| 99507 | Berufsintegrationsvorklasse - kooperativ 1. Jahr (BIK/V) | 3 148 | 2 087 | 3 148 | x | x | x | x | x |
| 99508 | Berufsintegrationsklasse - kooperativ 2. Jahr (BIK) | 3 067 | 2 074 | x | 3 067 | x | x | x | x |
| 99510 | JoA - Sonstige ^{3) 4)} | 6 160 | 3 885 | x | x | 4 017 | 1 423 | 720 | x |
| 99511 | JoA - Teilnehmer an Lehrgängen der Arbeitsverwaltung | 666 | 446 | x | x | 666 | x | x | x |
| 99513 | Praktikanten (EQJ-Maßnahme) | 374 | 288 | x | x | 337 | 37 | x | x |
| 99514 | Berufsvorbereitungsjahr - kooperativ mit Mittelschule (BIJ/k-M) | 225 | 134 | x | x | 225 | x | x | x |
| 99515 | Berufsvorbereitungsjahr - kooperativ mit Jugendberufsagentur (BVJ/k-JBA) | 100 | 58 | x | x | 100 | x | x | x |
| 99520 | Deutschklassen an Berufsschulen (DK-BS) | 656 | 424 | 656 | x | x | x | x | x |
| 99526 | Berufsintegrationsvorklasse schulisch (BIK/Vs) | 627 | 385 | 627 | x | x | x | x | x |
| 99528 | Berufsintegrationsklasse schulisch 2. Jahr (BIK/s) | 472 | 288 | x | 472 | x | x | x | x |
| Insgesamt | | 257 204 | 164 098 | 4 431 | 3 539 | 86 109 | 77 794 | 70 342 | 14 989 |

1) F1 = Berufsintegrationsvorklasse 1. Jahr / Deutschklasse - Berufsschule DK-BS.

2) F2 = Berufsintegrationsklasse 2. Jahr.

3) JoA = Jugendliche ohne Ausbildungsvertrag.

4) Mithelfende Familienangehörige und ungelernete Arbeitskräfte.

Jahrgangsstufen und Regierungsbezirken

| darunter ausländische Schüler | | Von den Schülern besuchten eine Schule im Regierungsbezirk | | | | | | |
|-------------------------------|---------------|--|---------------|---------------|---------------|---------------|---------------|---------------|
| zusammen | männlich | Oberbayern | Niederbayern | Oberpfalz | Oberfranken | Mittelfranken | Unterfranken | Schwaben |
| 237 | 162 | 286 | 54 | 31 | 41 | 73 | 53 | 104 |
| 347 | 192 | 206 | 67 | 82 | 6 | 123 | 31 | 68 |
| 34 | 13 | 90 | 2 | 2 | 1 | 2 | 4 | 118 |
| 1 256 | 585 | 2 063 | 317 | 220 | 191 | 477 | 311 | 595 |
| 243 | 180 | 145 | 39 | 22 | 48 | 37 | 46 | 50 |
| 10 | 4 | 98 | - | - | - | 117 | - | - |
| 3 | 3 | - | - | - | - | - | - | 128 |
| 4 | 4 | - | - | - | - | - | - | 111 |
| 14 | 13 | - | - | - | - | - | - | 86 |
| 25 | 25 | - | - | - | - | - | - | 141 |
| 7 | 7 | 210 | 95 | 59 | 46 | 61 | 43 | 134 |
| - | - | - | - | - | - | - | 18 | - |
| 38 | 36 | 305 | 97 | 95 | 37 | 66 | 50 | 176 |
| 8 | 8 | - | - | - | - | 36 | 17 | 41 |
| 141 | 135 | 664 | 201 | 164 | 140 | 242 | 226 | 228 |
| 2 | 1 | 46 | - | 7 | 14 | 7 | - | - |
| 311 | 193 | 388 | 53 | 41 | 33 | 79 | 25 | 182 |
| 200 | 137 | 129 | 63 | 67 | 90 | 83 | 56 | 103 |
| 415 | 273 | 422 | 15 | 30 | 24 | 255 | 120 | 57 |
| 3 147 | 2 086 | 762 | 378 | 376 | 359 | 334 | 386 | 553 |
| 3 061 | 2 070 | 801 | 384 | 357 | 251 | 381 | 413 | 480 |
| 1 701 | 1 101 | 2 387 | 440 | 412 | 455 | 1 158 | 510 | 798 |
| 161 | 116 | 352 | 69 | 42 | 32 | 20 | 82 | 69 |
| 184 | 148 | 122 | 32 | 17 | 52 | 55 | 18 | 78 |
| 114 | 65 | 70 | 54 | 22 | - | - | 39 | 40 |
| 29 | 17 | 26 | 12 | - | - | 28 | 18 | 16 |
| 656 | 424 | 171 | 125 | 22 | 68 | 21 | 113 | 136 |
| 627 | 385 | 372 | - | - | - | 204 | 51 | - |
| 472 | 288 | 282 | - | - | - | 153 | 37 | - |
| 42 516 | 28 052 | 85 259 | 25 032 | 23 678 | 21 519 | 36 461 | 25 561 | 39 694 |

5.1. Lehrkräfte nach Schulträger, Beschäftigungsverhältnis, Geschlecht und deren Stunden in der Stichwoche

| Beschäftigungsverhältnis/ Beschäftigungsumfang | Schul- träger | Lehrkräfte ¹⁾ | | | In der Stichwoche erteilte Unterrichtsstunden von | | | An- rech- nungs- stun- den | Er- mäßi- gungs- stun- den | Stunden der Lehr- kräfte ins- gesamt |
|---|------------------|--------------------------|---------------|----------------|--|-----------------|-----------------|--|--|--|
| | | männ- lich | weib- lich | ins- gesamt | männ- lichen | weib- lichen | sämt- lichen | | | |
| | | | | | | | | | | |
| Voll- und teilzeitbeschäftigte | | | | | | | | | | |
| Lehrkräfte | staatlich | 3 389 | 1 875 | 5 264 | 65 125 | 31 151 | 96 276 | 12 409 | 2 991 | 111 676 |
| | kommunal | 1 372 | 1 054 | 2 426 | 27 086 | 18 964 | 46 050 | 5 276 | 1 398 | 52 724 |
| | privat | 4 | - | 4 | 87 | 5 | 92 | 9 | 2 | 103 |
| | zusammen | 4 765 | 2 929 | 7 694 | 92 298 | 50 120 | 142 418 | 17 694 | 4 391 | 164 503 |
| davon | | | | | | | | | | |
| vollzeitbeschäftigt | staatlich | 3 057 | 980 | 4 037 | 59 591 | 18 190 | 77 781 | 11 026 | 2 439 | 91 246 |
| | kommunal | 1 191 | 577 | 1 768 | 24 194 | 11 606 | 35 800 | 4 501 | 1 032 | 41 333 |
| | privat | 4 | - | 4 | 87 | 1 | 88 | 9 | 2 | 99 |
| | zusammen | 4 252 | 1 557 | 5 809 | 83 872 | 29 797 | 113 669 | 15 536 | 3 473 | 132 678 |
| teilzeitbeschäftigt (mit mindestens der Hälfte der Unterrichtspflichtzeit) | staatlich | 332 | 895 | 1 227 | 5 534 | 12 961 | 18 495 | 1 383 | 552 | 20 430 |
| | kommunal | 181 | 477 | 658 | 2 892 | 7 358 | 10 250 | 775 | 366 | 11 391 |
| | privat | - | - | - | - | 4 | 4 | - | - | 4 |
| | zusammen | 513 | 1 372 | 1 885 | 8 426 | 20 323 | 28 749 | 2 158 | 918 | 31 825 |
| Mehrarbeit / Überstunden | | | | | | | | | | |
| leistende Lehrkräfte | staatlich | 72 | 25 | 97 | 117 | 37 | 154 | - | - | 154 |
| | kommunal | 1 | 6 | 7 | 2 | 6 | 8 | - | - | 8 |
| | privat | - | - | - | - | - | - | - | - | - |
| | zusammen | 73 | 31 | 104 | 119 | 43 | 162 | - | - | 162 |
| Lehrkräfte, die mit weniger als der Hälfte der vollen Unterrichts- pflichtzeit beschäftigt sind | | | | | | | | | | |
| | staatlich | 631 | 702 | 1 333 | 3 410 | 4 738 | 8 148 | 144 | 192 | 8 484 |
| | kommunal | 134 | 202 | 336 | 872 | 1 582 | 2 454 | 71 | 70 | 2 595 |
| | privat | - | 2 | 2 | - | 7 | 7 | - | - | 7 |
| | zusammen | 765 | 906 | 1 671 | 4 282 | 6 327 | 10 609 | 215 | 262 | 11 086 |
| Lehrkräfte im Vorbereitungsdienst (nur soweit diese eigenverant- wortlich Unterricht erteilen) | | | | | | | | | | |
| davon | | | | | | | | | | |
| Studienreferendare | staatlich | 236 | 251 | 487 | 1 900 | 1 652 | 3 552 | 5 | - | 3 557 |
| | kommunal | 21 | 24 | 45 | 104 | 140 | 244 | 7 | - | 251 |
| | privat | - | - | - | - | - | - | - | - | - |
| | zusammen | 257 | 275 | 532 | 2 004 | 1 792 | 3 796 | 12 | - | 3 808 |
| Fachlehreranwärter | staatlich | 8 | 1 | 9 | 48 | 5 | 53 | - | - | 53 |
| | kommunal | 9 | 3 | 12 | 50 | 17 | 67 | - | - | 67 |
| | privat | - | - | - | - | - | - | - | - | - |
| | zusammen | 17 | 4 | 21 | 98 | 22 | 120 | - | - | 120 |
| Insgesamt | staatlich | 4 336 | 2 854 | 7 190 | 70 600 | 37 583 | 108 183 | 12 558 | 3 183 | 123 924 |
| | kommunal | 1 537 | 1 289 | 2 826 | 28 114 | 20 709 | 48 823 | 5 354 | 1 468 | 55 645 |
| | privat | 4 | 2 | 6 | 87 | 12 | 99 | 9 | 2 | 110 |
| | insgesamt | 5 877 | 4 145 | 10 022 | 98 801 | 58 304 | 157 105 | 17 921 | 4 653 | 179 679 |

1) An mehreren Berufsschulen tätige Lehrkräfte wurden mehrfach gezählt, die entsprechenden Wochenstunden nur einfach. Zusätzlich über die Unterrichtspflichtzeit hinaus tätige Lehrkräfte wurden, soweit sie auch ihre regelmäßigen Stunden an einer Berufsschule erteilen, bei den vollzeit- und teilzeitbeschäftigten Lehrkräften und den mit weniger als der Hälfte der vollen Unterrichtspflichtzeit Beschäftigten bzw. bei Mehrarbeit/Überstunden leistenden Lehrkräften gezählt. Einschließlich die mit Dienstbezügen abwesenden Lehrkräfte, die laut Stundenplan nicht zum Unterrichtseinsatz vorgesehen sind.

5.2. Lehrkräfte nach Regierungsbezirken, Beschäftigungsverhältnis, Schulträger und Geschlecht

| Beschäftigungsverhältnis/ Beschäftigungsumfang ¹⁾ | Schul- träger | Lehrkräfte insgesamt | Ober- bayern | Nieder- bayern | Ober- pfalz | Ober- franken | Mittel- franken | Unter- franken | Schwa- ben |
|--|------------------|-------------------------|-----------------|-------------------|----------------|------------------|--------------------|-------------------|---------------|
| Insgesamt | | | | | | | | | |
| Voll- und teilzeitbeschäftigte | | | | | | | | | |
| Lehrkräfte ^{2) 3)} | staatlich | 5 264 | 1 311 | 768 | 491 | 684 | 630 | 561 | 819 |
| | kommunal | 2 426 | 1 235 | - | 232 | - | 502 | 203 | 254 |
| | privat | 4 | - | - | - | - | - | 4 | - |
| | zusammen | 7 694 | 2 546 | 768 | 723 | 684 | 1 132 | 768 | 1 073 |
| davon | | | | | | | | | |
| vollzeitbeschäftigt ^{2) 3)} | staatlich | 4 037 | 982 | 616 | 411 | 501 | 488 | 393 | 646 |
| | kommunal | 1 768 | 863 | - | 177 | - | 375 | 155 | 198 |
| | privat | 4 | - | - | - | - | - | 4 | - |
| | zusammen | 5 809 | 1 845 | 616 | 588 | 501 | 863 | 552 | 844 |
| teilzeitbeschäftigt (mit mindestens der Hälfte der Unterrichtspflichtzeit) ^{2) 3)} | staatlich | 1 227 | 329 | 152 | 80 | 183 | 142 | 168 | 173 |
| | kommunal | 658 | 372 | - | 55 | - | 127 | 48 | 56 |
| | privat | - | - | - | - | - | - | - | - |
| | zusammen | 1 885 | 701 | 152 | 135 | 183 | 269 | 216 | 229 |
| Mehrarbeit / Überstunden | | | | | | | | | |
| leistende Lehrkräfte | staatlich | 97 | 18 | 4 | 13 | 9 | - | 24 | 29 |
| | kommunal | 7 | 2 | - | 2 | - | - | 3 | - |
| | privat | - | - | - | - | - | - | - | - |
| | zusammen | 104 | 20 | 4 | 15 | 9 | - | 27 | 29 |
| Lehrkräfte, die mit weniger als der Hälfte der vollen Unterrichts- pflichtzeit beschäftigt sind ⁴⁾ | | | | | | | | | |
| | staatlich | 1 333 | 367 | 139 | 150 | 140 | 140 | 161 | 236 |
| | kommunal | 336 | 172 | - | 47 | - | 49 | 32 | 36 |
| | privat | 2 | - | - | - | - | 2 | - | - |
| | zusammen | 1 671 | 539 | 139 | 197 | 140 | 191 | 193 | 272 |
| Lehrkräfte im Vorbereitungsdienst (nur soweit diese eigenverant- wortlich Unterricht erteilen) | | | | | | | | | |
| davon | | | | | | | | | |
| Studienreferendare | staatlich | 487 | 126 | 57 | 51 | 82 | 52 | 41 | 78 |
| | kommunal | 45 | 16 | - | 11 | - | 4 | 2 | 12 |
| | privat | - | - | - | - | - | - | - | - |
| | zusammen | 532 | 142 | 57 | 62 | 82 | 56 | 43 | 90 |
| Fachlehreranwärter | staatlich | 9 | 2 | 2 | 1 | 1 | 2 | - | 1 |
| | kommunal | 12 | 12 | - | - | - | - | - | - |
| | privat | - | - | - | - | - | - | - | - |
| | zusammen | 21 | 14 | 2 | 1 | 1 | 2 | - | 1 |
| Insgesamt | staatlich | 7 190 | 1 824 | 970 | 706 | 916 | 824 | 787 | 1 163 |
| | kommunal | 2 826 | 1 437 | - | 292 | - | 555 | 240 | 302 |
| | privat | 6 | - | - | - | - | 2 | 4 | - |
| | insgesamt | 10 022 | 3 261 | 970 | 998 | 916 | 1 381 | 1 031 | 1 465 |

1) Lehrkräfte mit Altersteilzeit im Teilzeitmodell bzw. in der Anspannphase des Blockmodells sowie Lehrkräfte in der Arbeitsphase des Freistellungsmodells (Art. 80a Abs. 4 BayBG) wurden ungeachtet der rechtlichen Einstufung gemäß ihrem Beschäftigungsumfang (Pflichtstundenzahl) zugeordnet.

2) Lehrkräfte, die an den berichtenden beruflichen Schulen ausschließlich oder überwiegend tätig waren.

3) Die unter "Mehrarbeit / Überstunden leistende Lehrkräfte" aufgeführten Lehrkräfte sind auch hier bereits enthalten. Daher werden diese Lehrkräfte in den "Insgesamt"-Zeilen doppelt ausgewiesen (Doppelzählung).

4) An mehreren Schulen tätige Lehrkräfte wurden mehrfach gezählt.

Noch: 5.2. Lehrkräfte nach Regierungsbezirken, Beschäftigungsverhältnis, Schulträger und Geschlecht

| Beschäftigungsverhältnis/ Beschäftigungsumfang ¹⁾ | Schul- träger | Lehrkräfte insgesamt | Ober- bayern | Nieder- bayern | Ober- pfalz | Ober- franken | Mittel- franken | Unter- franken | Schwa- ben |
|--|------------------|-------------------------|-----------------|-------------------|----------------|------------------|--------------------|-------------------|---------------|
| darunter männlich | | | | | | | | | |
| Voll- und teilzeitbeschäftigte Lehrkräfte ^{2) 3)} | staatlich | 3 389 | 811 | 520 | 344 | 433 | 392 | 325 | 564 |
| | kommunal | 1 372 | 655 | - | 143 | - | 274 | 142 | 158 |
| | privat | 4 | - | - | - | - | - | 4 | - |
| | zusammen | 4 765 | 1 466 | 520 | 487 | 433 | 666 | 471 | 722 |
| davon vollzeitbeschäftigt ^{2) 3)} | staatlich | 3 057 | 717 | 488 | 323 | 376 | 360 | 284 | 509 |
| | kommunal | 1 191 | 553 | - | 129 | - | 239 | 125 | 145 |
| | privat | 4 | - | - | - | - | - | 4 | - |
| | zusammen | 4 252 | 1 270 | 488 | 452 | 376 | 599 | 413 | 654 |
| teilzeitbeschäftigt (mit mindestens der Hälfte der Unterrichtspflichtzeit) ^{2) 3)} | staatlich | 332 | 94 | 32 | 21 | 57 | 32 | 41 | 55 |
| | kommunal | 181 | 102 | - | 14 | - | 35 | 17 | 13 |
| | privat | - | - | - | - | - | - | - | - |
| | zusammen | 513 | 196 | 32 | 35 | 57 | 67 | 58 | 68 |
| Mehrarbeit / Überstunden leistende Lehrkräfte | staatlich | 72 | 12 | 4 | 8 | 5 | - | 18 | 25 |
| | kommunal | 1 | 1 | - | - | - | - | - | - |
| | privat | - | - | - | - | - | - | - | - |
| | zusammen | 73 | 13 | 4 | 8 | 5 | - | 18 | 25 |
| Lehrkräfte, die mit weniger als der Hälfte der vollen Unterrichts- pflichtzeit beschäftigt sind ⁴⁾ | staatlich | 631 | 167 | 60 | 78 | 67 | 81 | 67 | 111 |
| | kommunal | 134 | 70 | - | 19 | - | 13 | 16 | 16 |
| | privat | - | - | - | - | - | - | - | - |
| | zusammen | 765 | 237 | 60 | 97 | 67 | 94 | 83 | 127 |
| Lehrkräfte im Vorbereitungsdienst (nur soweit diese eigenverant- wortlich Unterricht erteilen) | | | | | | | | | |
| davon Studienreferendare | staatlich | 236 | 61 | 29 | 30 | 37 | 24 | 22 | 33 |
| | kommunal | 21 | 9 | - | 3 | - | - | 2 | 7 |
| | privat | - | - | - | - | - | - | - | - |
| | zusammen | 257 | 70 | 29 | 33 | 37 | 24 | 24 | 40 |
| Fachlehreranwärter | staatlich | 8 | 2 | 2 | 1 | 1 | 1 | - | 1 |
| | kommunal | 9 | 9 | - | - | - | - | - | - |
| | privat | - | - | - | - | - | - | - | - |
| | zusammen | 17 | 11 | 2 | 1 | 1 | 1 | - | 1 |
| Zusammen | staatlich | 4 336 | 1 053 | 615 | 461 | 543 | 498 | 432 | 734 |
| | kommunal | 1 537 | 744 | - | 165 | - | 287 | 160 | 181 |
| | privat | 4 | - | - | - | - | - | 4 | - |
| | insgesamt | 5 877 | 1 797 | 615 | 626 | 543 | 785 | 596 | 915 |

1) Lehrkräfte mit Altersteilzeit im Teilzeitmodell bzw. in der Anspannphase des Blockmodells sowie Lehrkräfte in der Arbeitsphase des Freistellungsmodells (Art. 80a Abs. 4 BayBG) wurden ungeachtet der rechtlichen Einstufung gemäß ihrem Beschäftigungsumfang (Pflichtstundenzahl) zugeordnet.

2) Lehrkräfte, die an den berichtenden beruflichen Schulen ausschließlich oder überwiegend tätig waren.

3) Die unter "Mehrarbeit / Überstunden leistende Lehrkräfte" aufgeführten Lehrkräfte sind auch hier bereits enthalten. Daher werden diese Lehrkräfte in den "Insgesamt"-Zeilen doppelt ausgewiesen (Doppelzählung).

4) An mehreren Schulen tätige Lehrkräfte wurden mehrfach gezählt.

**5.3. Unterrichtsstunden, die in der Stichwoche erteilt wurden, nach Regierungsbezirken,
Beschäftigungsverhältnis, Schulträger und Geschlecht**

| Beschäftigungsverhältnis/ Beschäftigungsumfang ¹⁾ | Schul- träger | Unterrichts- stunden, die in der Stichwoche erteilt wurden | Ober- bayern | Nieder- bayern | Ober- pfalz | Ober- franken | Mittel- franken | Unter- franken | Schwa- ben |
|---|------------------|---|-----------------|-------------------|----------------|------------------|--------------------|-------------------|---------------|
| Insgesamt | | | | | | | | | |
| Voll- und teilzeitbeschäftigte | | | | | | | | | |
| Lehrkräfte | staatlich | 96 276 | 24 148 | 14 721 | 8 873 | 11 963 | 11 441 | 9 913 | 15 217 |
| | kommunal | 46 050 | 22 630 | - | 4 754 | - | 9 599 | 3 874 | 5 193 |
| | privat | 92 | - | - | - | - | 5 | 87 | - |
| | zusammen | 142 418 | 46 778 | 14 721 | 13 627 | 11 963 | 21 045 | 13 874 | 20 410 |
| davon | | | | | | | | | |
| vollzeitbeschäftigt | staatlich | 77 781 | 19 094 | 12 425 | 7 670 | 9 209 | 9 405 | 7 455 | 12 523 |
| | kommunal | 35 800 | 16 918 | - | 3 840 | - | 7 685 | 3 095 | 4 262 |
| | privat | 88 | - | - | - | - | 1 | 87 | - |
| | zusammen | 113 669 | 36 012 | 12 425 | 11 510 | 9 209 | 17 091 | 10 637 | 16 785 |
| teilzeitbeschäftigt | staatlich | 18 495 | 5 054 | 2 296 | 1 203 | 2 754 | 2 036 | 2 458 | 2 694 |
| | kommunal | 10 250 | 5 712 | - | 914 | - | 1 914 | 779 | 931 |
| | privat | 4 | - | - | - | - | 4 | - | - |
| | zusammen | 28 749 | 10 766 | 2 296 | 2 117 | 2 754 | 3 954 | 3 237 | 3 625 |
| Mehrarbeit / Überstunden | | | | | | | | | |
| leistende Lehrkräfte | staatlich | 154 | 18 | 11 | 13 | 26 | - | 35 | 51 |
| | kommunal | 8 | 3 | - | 2 | - | - | 3 | - |
| | privat | - | - | - | - | - | - | - | - |
| | zusammen | 162 | 21 | 11 | 15 | 26 | - | 38 | 51 |
| Lehrkräfte, die mit weniger als der Hälfte der vollen Unterrichts- pflichtzeit beschäftigt sind | | | | | | | | | |
| | staatlich | 8 148 | 2 473 | 822 | 790 | 810 | 808 | 1 026 | 1 419 |
| | kommunal | 2 454 | 1 254 | - | 322 | - | 390 | 199 | 289 |
| | privat | 7 | - | - | - | - | 7 | - | - |
| | zusammen | 10 609 | 3 727 | 822 | 1 112 | 810 | 1 205 | 1 225 | 1 708 |
| Lehrkräfte im Vorbereitungsdienst (nur soweit diese eigenverant- wortlich Unterricht erteilen) | | | | | | | | | |
| davon | | | | | | | | | |
| Studienreferendare | staatlich | 3 552 | 1 037 | 347 | 303 | 493 | 389 | 358 | 625 |
| | kommunal | 244 | 134 | - | 30 | - | 32 | 18 | 30 |
| | privat | - | - | - | - | - | - | - | - |
| | zusammen | 3 796 | 1 171 | 347 | 333 | 493 | 421 | 376 | 655 |
| Fachlehreranwärter | staatlich | 53 | 12 | 12 | 6 | 6 | 11 | - | 6 |
| | kommunal | 67 | 67 | - | - | - | - | - | - |
| | privat | - | - | - | - | - | - | - | - |
| | zusammen | 120 | 79 | 12 | 6 | 6 | 11 | - | 6 |
| Insgesamt | staatlich | 108 183 | 27 688 | 15 913 | 9 985 | 13 298 | 12 649 | 11 332 | 17 318 |
| | kommunal | 48 823 | 24 088 | - | 5 108 | - | 10 021 | 4 094 | 5 512 |
| | privat | 99 | - | - | - | - | 12 | 87 | - |
| | insgesamt | 157 105 | 51 776 | 15 913 | 15 093 | 13 298 | 22 682 | 15 513 | 22 830 |

1) Lehrkräfte mit Altersteilzeit im Teilzeitmodell bzw. in der Ansparphase des Blockmodells sowie Lehrkräfte in der Arbeitsphase des Freistellungsmodells (Art. 80a Abs. 4 BayBG) wurden ungeachtet der rechtlichen Einstufung gemäß ihrem Beschäftigungsumfang (Pflichtstundenzahl) zugeordnet.

Noch: 5.3. Unterrichtsstunden, die in der Stichwoche erteilt wurden, nach Regierungsbezirken, Beschäftigungsverhältnis, Schulträger und Geschlecht

| Beschäftigungsverhältnis/ Beschäftigungsumfang ¹⁾ | Schul- träger | Unterrichts- stunden, die in der Stichwoche erteilt wurden | Ober- bayern | Nieder- bayern | Ober- pfalz | Ober- franken | Mittel- franken | Unter- franken | Schwa- ben |
|---|------------------|---|-----------------|-------------------|----------------|------------------|--------------------|-------------------|---------------|
| darunter männlich | | | | | | | | | |
| Voll- und teilzeitbeschäftigte | | | | | | | | | |
| Lehrkräfte | staatlich | 65 125 | 15 811 | 10 390 | 6 410 | 7 933 | 7 586 | 6 103 | 10 892 |
| | kommunal | 27 086 | 12 443 | - | 3 078 | - | 5 401 | 2 728 | 3 436 |
| | privat | 87 | - | - | - | - | - | 87 | - |
| | zusammen | 92 298 | 28 254 | 10 390 | 9 488 | 7 933 | 12 987 | 8 918 | 14 328 |
| davon | | | | | | | | | |
| vollzeitbeschäftigt | staatlich | 59 591 | 14 205 | 9 872 | 6 053 | 6 998 | 7 055 | 5 454 | 9 954 |
| | kommunal | 24 194 | 10 840 | - | 2 820 | - | 4 879 | 2 442 | 3 213 |
| | privat | 87 | - | - | - | - | - | 87 | - |
| | zusammen | 83 872 | 25 045 | 9 872 | 8 873 | 6 998 | 11 934 | 7 983 | 13 167 |
| teilzeitbeschäftigt | staatlich | 5 534 | 1 606 | 518 | 357 | 935 | 531 | 649 | 938 |
| | kommunal | 2 892 | 1 603 | - | 258 | - | 522 | 286 | 223 |
| | privat | - | - | - | - | - | - | - | - |
| | zusammen | 8 426 | 3 209 | 518 | 615 | 935 | 1 053 | 935 | 1 161 |
| Mehrarbeit / Überstunden | | | | | | | | | |
| leistende Lehrkräfte | staatlich | 117 | 12 | 11 | 8 | 17 | - | 26 | 43 |
| | kommunal | 2 | 2 | - | - | - | - | - | - |
| | privat | - | - | - | - | - | - | - | - |
| | zusammen | 119 | 14 | 11 | 8 | 17 | - | 26 | 43 |
| Lehrkräfte, die mit weniger als der Hälfte der vollen Unterrichts- pflichtzeit beschäftigt sind | | | | | | | | | |
| | staatlich | 3 410 | 935 | 309 | 362 | 385 | 419 | 368 | 632 |
| | kommunal | 872 | 439 | - | 128 | - | 90 | 93 | 122 |
| | privat | - | - | - | - | - | - | - | - |
| | zusammen | 4 282 | 1 374 | 309 | 490 | 385 | 509 | 461 | 754 |
| Lehrkräfte im Vorbereitungsdienst (nur soweit diese eigenverant- wortlich Unterricht erteilen) | | | | | | | | | |
| davon | | | | | | | | | |
| Studienreferendare | staatlich | 1 900 | 538 | 188 | 181 | 232 | 197 | 246 | 318 |
| | kommunal | 104 | 60 | - | 3 | - | - | 18 | 23 |
| | privat | - | - | - | - | - | - | - | - |
| | zusammen | 2 004 | 598 | 188 | 184 | 232 | 197 | 264 | 341 |
| Fachlehreranwärter | staatlich | 48 | 12 | 12 | 6 | 6 | 6 | - | 6 |
| | kommunal | 50 | 50 | - | - | - | - | - | - |
| | privat | - | - | - | - | - | - | - | - |
| | zusammen | 98 | 62 | 12 | 6 | 6 | 6 | - | 6 |
| Zusammen | staatlich | 70 600 | 17 308 | 10 910 | 6 967 | 8 573 | 8 208 | 6 743 | 11 891 |
| | kommunal | 28 114 | 12 994 | - | 3 209 | - | 5 491 | 2 839 | 3 581 |
| | privat | 87 | - | - | - | - | - | 87 | - |
| | zusammen | 98 801 | 30 302 | 10 910 | 10 176 | 8 573 | 13 699 | 9 669 | 15 472 |

1) Lehrkräfte mit Altersteilzeit im Teilzeitmodell bzw. in der Ansparphase des Blockmodells sowie Lehrkräfte in der Arbeitsphase des Freistellungsmodells (Art. 80a Abs. 4 BayBG) wurden ungeachtet der rechtlichen Einstufung gemäß ihrem Beschäftigungsumfang (Pflichtstundenzahl) zugeordnet.

**5.4. Anrechnungs- und Ermäßigungsstunden pro Woche nach Regierungsbezirken,
Beschäftigungsverhältnis der Lehrkräfte und Schulträger**

| Beschäftigungsverhältnis/ Beschäftigungsumfang ¹⁾ | Schul- träger | Anrechnungs- und Ermässi- gungsstunden in der Stichwoche | Ober- bayern | Nieder- bayern | Ober- pfalz | Ober- franken | Mittel- franken | Unter- franken | Schwa- ben |
|---|------------------|--|-----------------|-------------------|----------------|------------------|--------------------|-------------------|---------------|
| Anrechnungsstunden | | | | | | | | | |
| Voll- und teilzeitbeschäftigte | | | | | | | | | |
| Lehrkräfte | staatlich | 12 409 | 3 084 | 1 587 | 1 238 | 1 626 | 1 583 | 1 294 | 1 997 |
| | kommunal | 5 276 | 3 148 | - | 317 | - | 935 | 406 | 470 |
| | privat | 9 | - | - | - | - | - | 9 | - |
| | zusammen | 17 694 | 6 232 | 1 587 | 1 555 | 1 626 | 2 518 | 1 709 | 2 467 |
| davon | | | | | | | | | |
| vollzeitbeschäftigt | staatlich | 11 026 | 2 664 | 1 457 | 1 110 | 1 459 | 1 387 | 1 121 | 1 828 |
| | kommunal | 4 501 | 2 608 | - | 279 | - | 816 | 358 | 440 |
| | privat | 9 | - | - | - | - | - | 9 | - |
| | zusammen | 15 536 | 5 272 | 1 457 | 1 389 | 1 459 | 2 203 | 1 488 | 2 268 |
| teilzeitbeschäftigt (mit mindestens der Hälfte der Unterrichtspflichtzeit) | staatlich | 1 383 | 420 | 130 | 128 | 167 | 196 | 173 | 169 |
| | kommunal | 775 | 540 | - | 38 | - | 119 | 48 | 30 |
| | privat | - | - | - | - | - | - | - | - |
| | zusammen | 2 158 | 960 | 130 | 166 | 167 | 315 | 221 | 199 |
| Lehrkräfte, die mit weniger als der Hälfte der vollen Unterrichts- pflichtzeit beschäftigt sind | | | | | | | | | |
| | staatlich | 144 | 52 | 14 | 12 | 19 | 13 | 17 | 17 |
| | kommunal | 71 | 56 | - | 6 | - | 8 | - | 1 |
| | privat | - | - | - | - | - | - | - | - |
| | zusammen | 215 | 108 | 14 | 18 | 19 | 21 | 17 | 18 |
| Lehrkräfte im Vorbereitungsdienst (nur soweit diese eigenverant- wortlich Unterricht erteilen) | | | | | | | | | |
| davon | | | | | | | | | |
| Studienreferendare | staatlich | 5 | - | - | - | - | - | 5 | - |
| | kommunal | 7 | 7 | - | - | - | - | - | - |
| | privat | - | - | - | - | - | - | - | - |
| | zusammen | 12 | 7 | - | - | - | - | 5 | - |
| Fachlehreranwärter | staatlich | - | - | - | - | - | - | - | - |
| | kommunal | - | - | - | - | - | - | - | - |
| | privat | - | - | - | - | - | - | - | - |
| | zusammen | - | - | - | - | - | - | - | - |
| Insgesamt | staatlich | 12 558 | 3 136 | 1 601 | 1 250 | 1 645 | 1 596 | 1 316 | 2 014 |
| | kommunal | 5 354 | 3 211 | - | 323 | - | 943 | 406 | 471 |
| | privat | 9 | - | - | - | - | - | 9 | - |
| | insgesamt | 17 921 | 6 347 | 1 601 | 1 573 | 1 645 | 2 539 | 1 731 | 2 485 |

1) Lehrkräfte mit Altersteilzeit im Teilzeitmodell bzw. in der Ansparphase des Blockmodells sowie Lehrkräfte in der Arbeitsphase des Freistellungsmodells (Art. 80a Abs. 4 BayBG) wurden ungeachtet der rechtlichen Einstufung gemäß ihrem Beschäftigungsumfang (Pflichtstundenzahl) zugeordnet.

**Noch: 5.4. Anrechnungs- und Ermäßigungsstunden pro Woche nach Regierungsbezirken,
Beschäftigungsverhältnis der Lehrkräfte und Schulträger**

| Beschäftigungsverhältnis/ Beschäftigungsumfang ¹⁾ | Schul- träger | Anrechnungs- und Ermässi- gungsstunden in der Stichwoche | Ober- bayern | Nieder- bayern | Ober- pfalz | Ober- franken | Mittel- franken | Unter- franken | Schwa- ben |
|---|------------------|--|-----------------|-------------------|----------------|------------------|--------------------|-------------------|---------------|
| Ermäßigungsstunden | | | | | | | | | |
| Voll- und teilzeitbeschäftigte | | | | | | | | | |
| Lehrkräfte | staatlich | 2 991 | 682 | 412 | 322 | 399 | 440 | 254 | 482 |
| | kommunal | 1 398 | 622 | - | 135 | - | 356 | 124 | 161 |
| | privat | 2 | - | - | - | - | - | 2 | - |
| | zusammen | 4 391 | 1 304 | 412 | 457 | 399 | 796 | 380 | 643 |
| davon | | | | | | | | | |
| vollzeitbeschäftigt | staatlich | 2 439 | 560 | 336 | 277 | 243 | 393 | 198 | 432 |
| | kommunal | 1 032 | 414 | - | 115 | - | 263 | 98 | 142 |
| | privat | 2 | - | - | - | - | - | 2 | - |
| | zusammen | 3 473 | 974 | 336 | 392 | 243 | 656 | 298 | 574 |
| teilzeitbeschäftigt (mit mindestens der Hälfte der Unterrichtspflichtzeit) | staatlich | 552 | 122 | 76 | 45 | 156 | 47 | 56 | 50 |
| | kommunal | 366 | 208 | - | 20 | - | 93 | 26 | 19 |
| | privat | - | - | - | - | - | - | - | - |
| | zusammen | 918 | 330 | 76 | 65 | 156 | 140 | 82 | 69 |
| Lehrkräfte, die mit weniger als der Hälfte der vollen Unterrichts- pflichtzeit beschäftigt sind | staatlich | 192 | 81 | 23 | 17 | 26 | 3 | 12 | 30 |
| | kommunal | 70 | 44 | - | 7 | - | 7 | 6 | 6 |
| | privat | - | - | - | - | - | - | - | - |
| | zusammen | 262 | 125 | 23 | 24 | 26 | 10 | 18 | 36 |
| Insgesamt | staatlich | 3 183 | 763 | 435 | 339 | 425 | 443 | 266 | 512 |
| | kommunal | 1 468 | 666 | - | 142 | - | 363 | 130 | 167 |
| | privat | 2 | - | - | - | - | - | 2 | - |
| | insgesamt | 4 653 | 1 429 | 435 | 481 | 425 | 806 | 398 | 679 |

1) Lehrkräfte mit Altersteilzeit im Teilzeitmodell bzw. in der Ansparphase des Blockmodells sowie Lehrkräfte in der Arbeitsphase des Freistellungsmodells (Art. 80a Abs. 4 BayBG) wurden ungeachtet der rechtlichen Einstufung gemäß ihrem Beschäftigungsumfang (Pflichtstundenzahl) zugeordnet.

5.5. Voll- und teilzeitbeschäftigte Lehrkräfte nach Lehramt, Schulträger, Altersgruppen und Geschlecht

| Lehramt | Schul- träger | Voll- und teilzeitbeschäftigte Lehrkräfte ¹⁾ | | | | | | | | | | |
|---|------------------|---|-------------------------------|--------------|--------------|--------------|------------|--------------|------------|------------|-----------|--------------------|
| | | ins- ge- samt | davon im Alter von ... Jahren | | | | | | | | | 65 oder mehr |
| | | | unter 30 | bis unter | | | | | | | | |
| | | | | 30 | 35 | 40 | 45 | 50 | 55 | 60 | 65 | |
| Insgesamt | | | | | | | | | | | | |
| Lehramt an Sonderschulen | staatlich | 1 | - | - | - | - | 1 | - | - | - | - | - |
| | kommunal | - | - | - | - | - | - | - | - | - | - | - |
| | privat | - | - | - | - | - | - | - | - | - | - | - |
| | zusammen | 1 | - | - | - | - | 1 | - | - | - | - | - |
| Lehramt an Volksschulen, Grund- oder Mittelschulen | staatlich | 7 | - | - | 1 | - | 1 | 2 | 1 | 1 | 1 | |
| | kommunal | 3 | - | - | - | - | 1 | 1 | 1 | - | - | |
| | privat | - | - | - | - | - | - | - | - | - | - | |
| | zusammen | 10 | - | - | 1 | - | 2 | 3 | 2 | 1 | 1 | |
| Lehramt an Realschulen | staatlich | 11 | 1 | 2 | 4 | 2 | - | 1 | - | 1 | - | |
| | kommunal | 3 | - | - | 2 | 1 | - | - | - | - | - | |
| | privat | - | - | - | - | - | - | - | - | - | - | |
| | zusammen | 14 | 1 | 2 | 6 | 3 | - | 1 | - | 1 | - | |
| Lehramt an Gymnasien | staatlich | 170 | 9 | 77 | 42 | 10 | 5 | 4 | 4 | 19 | - | |
| | kommunal | 176 | 12 | 69 | 49 | 6 | 7 | 10 | 5 | 16 | 2 | |
| | privat | 1 | - | - | 1 | - | - | - | - | - | - | |
| | zusammen | 347 | 21 | 146 | 92 | 16 | 12 | 14 | 9 | 35 | 2 | |
| Lehramt an beruflichen Schulen | staatlich | 3 804 | 119 | 548 | 581 | 545 | 481 | 662 | 437 | 396 | 35 | |
| | kommunal | 1 725 | 47 | 219 | 253 | 228 | 206 | 319 | 202 | 235 | 16 | |
| | privat | 1 | - | - | - | - | - | - | - | 1 | - | |
| | zusammen | 5 530 | 166 | 767 | 834 | 773 | 687 | 981 | 639 | 632 | 51 | |
| Lehramt für gewerbliche Fachlehrkräfte | staatlich | 632 | 18 | 43 | 92 | 87 | 119 | 127 | 89 | 52 | 5 | |
| | kommunal | 249 | 8 | 23 | 35 | 30 | 37 | 45 | 43 | 28 | - | |
| | privat | 1 | - | - | 1 | - | - | - | - | - | - | |
| | zusammen | 882 | 26 | 66 | 128 | 117 | 156 | 172 | 132 | 80 | 5 | |
| Fachlehrkräfte für Kurzschrift und Maschinenschreiben | staatlich | 7 | - | - | - | - | - | 2 | 3 | 2 | - | |
| | kommunal | - | - | - | - | - | - | - | - | - | - | |
| | privat | - | - | - | - | - | - | - | - | - | - | |
| | zusammen | 7 | - | - | - | - | - | 2 | 3 | 2 | - | |
| Fachlehrkräfte für Handarbeit und Hauswirtschaft | staatlich | 19 | - | - | 1 | 1 | 1 | 5 | 3 | 8 | - | |
| | kommunal | 2 | - | - | - | 1 | - | - | 1 | - | - | |
| | privat | - | - | - | - | - | - | - | - | - | - | |
| | zusammen | 21 | - | - | 1 | 2 | 1 | 5 | 4 | 8 | - | |
| Sonstiges Lehramt | staatlich | 87 | 1 | 2 | 12 | 18 | 16 | 20 | 11 | 7 | - | |
| | kommunal | 29 | 1 | 2 | 2 | 6 | 2 | 4 | 5 | 7 | - | |
| | privat | - | - | - | - | - | - | - | - | - | - | |
| | zusammen | 116 | 2 | 4 | 14 | 24 | 18 | 24 | 16 | 14 | - | |
| Absolventen einer wissenschaftlichen Hochschule ohne Lehramt | staatlich | 133 | 1 | 9 | 22 | 18 | 20 | 19 | 27 | 14 | 3 | |
| | kommunal | 55 | - | 2 | 6 | 4 | 8 | 10 | 9 | 15 | 1 | |
| | privat | 1 | 1 | - | - | - | - | - | - | - | - | |
| | zusammen | 189 | 2 | 11 | 28 | 22 | 28 | 29 | 36 | 29 | 4 | |
| Absolventen einer Fachhochschule oder Inhaber eines gleichwertigen Abschlusses ohne Lehramt | staatlich | 25 | 1 | 2 | 5 | 1 | 4 | 2 | 7 | 2 | 1 | |
| | kommunal | 3 | - | - | - | 1 | - | 1 | 1 | - | - | |
| | privat | - | - | - | - | - | - | - | - | - | - | |
| | zusammen | 28 | 1 | 2 | 5 | 2 | 4 | 3 | 8 | 2 | 1 | |
| Meister oder Techniker ohne Lehramt | staatlich | 102 | 15 | 14 | 16 | 9 | 7 | 15 | 16 | 9 | 1 | |
| | kommunal | 66 | 5 | 6 | 11 | 7 | 9 | 9 | 12 | 7 | - | |
| | privat | - | - | - | - | - | - | - | - | - | - | |
| | zusammen | 168 | 20 | 20 | 27 | 16 | 16 | 24 | 28 | 16 | 1 | |
| Sonstiges Lehrkräfte ohne Lehramt | staatlich | 148 | 8 | 19 | 15 | 12 | 25 | 26 | 20 | 21 | 2 | |
| | kommunal | 86 | 1 | 5 | 10 | 13 | 9 | 19 | 17 | 10 | 2 | |
| | privat | - | - | - | - | - | - | - | - | - | - | |
| | zusammen | 234 | 9 | 24 | 25 | 25 | 34 | 45 | 37 | 31 | 4 | |
| Lehrkräfte für den Religionsunterricht | staatlich | 118 | 1 | 2 | 7 | 14 | 15 | 21 | 34 | 21 | 3 | |
| | kommunal | 29 | - | - | - | 2 | 3 | 7 | 8 | 9 | - | |
| | privat | - | - | - | - | - | - | - | - | - | - | |
| | zusammen | 147 | 1 | 2 | 7 | 16 | 18 | 28 | 42 | 30 | 3 | |
| Insgesamt | staatlich | 5 264 | 174 | 718 | 798 | 717 | 695 | 906 | 652 | 553 | 51 | |
| | kommunal | 2 426 | 74 | 326 | 368 | 299 | 282 | 425 | 304 | 327 | 21 | |
| | privat | 4 | 1 | - | 2 | - | - | - | - | 1 | - | |
| | insgesamt | 7 694 | 249 | 1 044 | 1 168 | 1 016 | 977 | 1 331 | 956 | 881 | 72 | |

1) Einschließlich der mit Dienstbezügen abwesenden Lehrkräfte.

Noch: 5.5. Voll- und teilzeitbeschäftigte Lehrkräfte nach Lehramt, Schulträger, Altersgruppen und Geschlecht

| Lehramt | Schulträger | Voll- und teilzeitbeschäftigte Lehrkräfte ¹⁾ | | | | | | | | | | |
|---|------------------|---|-------------------------------|------------|------------|------------|------------|------------|------------|------------|-----------|--------------|
| | | insgesamt | davon im Alter von ... Jahren | | | | | | | | | 65 oder mehr |
| | | | unter 30 | bis unter | | | | | | | | |
| | | | | 30 | 35 | 40 | 45 | 50 | 55 | 60 | 65 | |
| darunter männlich | | | | | | | | | | | | |
| Lehramt an Sonderschulen | staatlich | - | - | - | - | - | - | - | - | - | - | |
| | kommunal | - | - | - | - | - | - | - | - | - | - | |
| | privat | - | - | - | - | - | - | - | - | - | - | |
| | zusammen | - | - | - | - | - | - | - | - | - | - | |
| Lehramt an Volksschulen, Grund- oder Mittelschulen | staatlich | 2 | - | - | - | - | 1 | - | - | - | 1 | |
| | kommunal | - | - | - | - | - | - | - | - | - | - | |
| | privat | - | - | - | - | - | - | - | - | - | - | |
| | zusammen | 2 | - | - | - | - | 1 | - | - | - | 1 | |
| Lehramt an Realschulen | staatlich | 4 | - | - | 2 | 1 | - | 1 | - | - | - | |
| | kommunal | 1 | - | - | 1 | - | - | - | - | - | - | |
| | privat | - | - | - | - | - | - | - | - | - | - | |
| | zusammen | 5 | - | - | 3 | 1 | - | 1 | - | - | - | |
| Lehramt an Gymnasien | staatlich | 76 | 1 | 32 | 20 | 5 | 2 | 1 | 2 | 13 | - | |
| | kommunal | 75 | 4 | 29 | 24 | 3 | 1 | 1 | 3 | 8 | 2 | |
| | privat | 1 | - | - | 1 | - | - | - | - | - | - | |
| | zusammen | 152 | 5 | 61 | 45 | 8 | 3 | 2 | 5 | 21 | 2 | |
| Lehramt an beruflichen Schulen | staatlich | 2 386 | 55 | 283 | 360 | 336 | 321 | 438 | 287 | 278 | 28 | |
| | kommunal | 955 | 14 | 93 | 145 | 124 | 122 | 191 | 106 | 147 | 13 | |
| | privat | 1 | - | - | - | - | - | - | - | 1 | - | |
| | zusammen | 3 342 | 69 | 376 | 505 | 460 | 443 | 629 | 393 | 426 | 41 | |
| Lehramt für gewerbliche Fachlehrkräfte | staatlich | 565 | 17 | 40 | 85 | 77 | 110 | 112 | 76 | 43 | 5 | |
| | kommunal | 192 | 6 | 16 | 30 | 21 | 26 | 38 | 38 | 17 | - | |
| | privat | 1 | - | - | 1 | - | - | - | - | - | - | |
| | zusammen | 758 | 23 | 56 | 116 | 98 | 136 | 150 | 114 | 60 | 5 | |
| Fachlehrkräfte für Kurzschrift und Maschinenschreiben | staatlich | 1 | - | - | - | - | - | - | 1 | - | - | |
| | kommunal | - | - | - | - | - | - | - | - | - | - | |
| | privat | - | - | - | - | - | - | - | - | - | - | |
| | zusammen | 1 | - | - | - | - | - | - | 1 | - | - | |
| Fachlehrkräfte für Handarbeit und Hauswirtschaft | staatlich | - | - | - | - | - | - | - | - | - | - | |
| | kommunal | - | - | - | - | - | - | - | - | - | - | |
| | privat | - | - | - | - | - | - | - | - | - | - | |
| | zusammen | - | - | - | - | - | - | - | - | - | - | |
| Sonstiges Lehramt | staatlich | 64 | 1 | 1 | 12 | 15 | 13 | 13 | 5 | 4 | - | |
| | kommunal | 15 | 1 | 2 | 1 | 1 | 2 | 3 | 2 | 3 | - | |
| | privat | - | - | - | - | - | - | - | - | - | - | |
| | zusammen | 79 | 2 | 3 | 13 | 16 | 15 | 16 | 7 | 7 | - | |
| Absolventen einer wissenschaftlichen Hochschule ohne Lehramt | staatlich | 73 | - | 4 | 13 | 12 | 9 | 9 | 17 | 7 | 2 | |
| | kommunal | 24 | - | 1 | 4 | 1 | 3 | 3 | 4 | 7 | 1 | |
| | privat | 1 | 1 | - | - | - | - | - | - | - | - | |
| | zusammen | 98 | 1 | 5 | 17 | 13 | 12 | 12 | 21 | 14 | 3 | |
| Absolventen einer Fachhochschule oder Inhaber eines gleichwertigen Abschlusses ohne Lehramt | staatlich | 16 | - | 1 | 5 | - | 2 | 1 | 4 | 2 | 1 | |
| | kommunal | 2 | - | - | - | 1 | - | 1 | - | - | - | |
| | privat | - | - | - | - | - | - | - | - | - | - | |
| | zusammen | 18 | - | 1 | 5 | 1 | 2 | 2 | 4 | 2 | 1 | |
| Meister oder Techniker ohne Lehramt | staatlich | 71 | 12 | 10 | 12 | 9 | 6 | 8 | 8 | 6 | - | |
| | kommunal | 53 | 5 | 6 | 11 | 6 | 8 | 7 | 8 | 2 | - | |
| | privat | - | - | - | - | - | - | - | - | - | - | |
| | zusammen | 124 | 17 | 16 | 23 | 15 | 14 | 15 | 16 | 8 | - | |
| Sonstiges Lehrkräfte ohne Lehramt | staatlich | 44 | 2 | 6 | 4 | 1 | 7 | 8 | 6 | 9 | 1 | |
| | kommunal | 35 | - | 1 | 4 | 3 | 4 | 7 | 11 | 3 | 2 | |
| | privat | - | - | - | - | - | - | - | - | - | - | |
| | zusammen | 79 | 2 | 7 | 8 | 4 | 11 | 15 | 17 | 12 | 3 | |
| Lehrkräfte für den Religionsunterricht | staatlich | 87 | - | - | 4 | 9 | 11 | 17 | 26 | 17 | 3 | |
| | kommunal | 20 | - | - | - | 2 | 2 | 4 | 5 | 7 | - | |
| | privat | - | - | - | - | - | - | - | - | - | - | |
| | zusammen | 107 | - | - | 4 | 11 | 13 | 21 | 31 | 24 | 3 | |
| Zusammen | staatlich | 3 389 | 88 | 377 | 517 | 465 | 482 | 608 | 432 | 379 | 41 | |
| | kommunal | 1 372 | 30 | 148 | 220 | 162 | 168 | 255 | 177 | 194 | 18 | |
| | privat | 4 | 1 | - | 2 | - | - | - | - | 1 | - | |
| | zusammen | 4 765 | 119 | 525 | 739 | 627 | 650 | 863 | 609 | 574 | 59 | |

1) Einschließlich der mit Dienstbezügen abwesenden Lehrkräfte.

5.6. Ausländische Lehrkräfte nach Staatsangehörigkeit und Regierungsbezirken

| Staatsangehörigkeit | Ausländische Lehrkräfte insgesamt | davon im Regierungsbezirk | | | | | | |
|---|---|---------------------------|-------------------|----------------|------------------|--------------------|-------------------|---------------|
| | | Ober- bayern | Nieder- bayern | Ober- pfalz | Ober- franken | Mittel- franken | Unter- franken | Schwa- ben |
| Belgien, Niederlande, Luxemburg (Benelux) .. | - | - | - | - | - | - | - | - |
| Frankreich | 1 | 1 | - | - | - | - | - | - |
| Griechenland | 6 | 4 | - | 1 | - | 1 | - | - |
| Italien | 4 | 2 | - | - | - | - | 1 | 1 |
| Ehemalige SFR Jugoslawien ¹⁾ | 5 | 1 | - | 1 | - | 1 | - | 2 |
| Österreich | 17 | 12 | 2 | - | - | 2 | - | 1 |
| Portugal | - | - | - | - | - | - | - | - |
| Spanien | 1 | 1 | - | - | - | - | - | - |
| Türkei | 1 | 1 | - | - | - | - | - | - |
| Vereinigtes Königreich | 1 | 1 | - | - | - | - | - | - |
| Sonstige Staaten | 29 | 16 | 2 | 2 | 1 | 1 | 3 | 4 |
| Staatenlos | - | - | - | - | - | - | - | - |
| Insgesamt | 65 | 39 | 4 | 4 | 1 | 5 | 4 | 8 |

1) Ehemalige Sozialistische Föderalistische Republik Jugoslawien. Heute Bosnien und Herzegowina, Kosovo, Kroatien, Montenegro, Nordmazedonien, Serbien und Slowenien.

5.7. Zugang voll- und teilzeitbeschäftigter Lehrkräfte nach Geschlecht und Schulträger

| Bestand ----- Zugänge | Voll- und teilzeitbeschäftigte Lehrkräfte | | | davon an | | | | | |
|---|---|---------------|----------------|---------------|---------------|---------------|---------------|---------------|---------------|
| | | | | staatlichen | | kommunalen | | privaten | |
| | männ- lich | weib- lich | ins- gesamt | männ- lich | weib- lich | männ- lich | weib- lich | männ- lich | weib- lich |
| Bestand am 20. Oktober 2018 | 4 797 | 2 997 | 7 794 | 3 431 | 1 944 | 1 362 | 1 053 | 4 | - |
| Zugänge | | | | | | | | | |
| Neutritte in den Schuldienst | | | | | | | | | |
| mit 2. Lehramtsprüfung | | | | | | | | | |
| unmittelbar nach der Prüfung | 186 | 103 | 289 | 121 | 60 | 65 | 43 | - | - |
| nach vorheriger anderweitiger Beschäftigung / befristeter Lehrtätigkeit im Umfang von weniger als der halben Unterrichtspflicht- zeit / Arbeitslosigkeit | 6 | 9 | 15 | 2 | 3 | 4 | 6 | - | - |
| aus einem anderen Beruf (ohne Lehrerausbildung) | 15 | 16 | 31 | 9 | 16 | 6 | - | - | - |
| Übertritte bzw. Schulwechsel | | | | | | | | | |
| aus einer anderen bayer. Schule gleicher Art | 63 | 45 | 108 | 44 | 29 | 19 | 16 | - | - |
| aus einer anderen bayerischen Schulart | 31 | 36 | 67 | 18 | 14 | 13 | 22 | - | - |
| aus dem Schuldienst eines anderen Bundeslandes | 8 | 2 | 10 | 3 | 2 | 5 | - | - | - |
| Wiedereintritte in den Schuldienst | | | | | | | | | |
| nach Erziehungsurlaub bzw. Elternzeit | 3 | 47 | 50 | - | 26 | 3 | 21 | - | - |
| nach Beurlaubung aus familienbez. Gründen | - | - | - | - | - | - | - | - | - |
| nach Beurlaubung aus arbeitsmarktbezogenen Gründen | 1 | 1 | 2 | - | 1 | 1 | - | - | - |
| nach vorübergehender unterhältiger Beschäf- tigung oder Freistellungsphase des Freistellungsmodells (Sabbatjahr) | 29 | 90 | 119 | 17 | 56 | 12 | 34 | - | - |
| nach Auslandsschuldienst, nach Abordnung (außerhalb des Schuldienstes), nach Beurlaubung aus sonstigen Gründen | 2 | 1 | 3 | 2 | 1 | - | - | - | - |
| Sonstige Zugänge | 33 | 44 | 77 | 22 | 33 | 11 | 11 | - | - |
| Zugänge insgesamt | 377 | 394 | 771 | 238 | 241 | 139 | 153 | - | - |

5.8. Abgang voll- und teilzeitbeschäftigter Lehrkräfte nach Geschlecht und Schulträger

| Abgänge ----- Bestand | Voll- und teilzeitbeschäftigte Lehrkräfte | | | davon an | | | | | |
|--|---|---------------|----------------|---------------|---------------|---------------|---------------|---------------|---|
| | | | | staatlichen | | kommunalen | | privaten | |
| | männ- lich | weib- lich | ins- gesamt | Berufsschulen | | | | | |
| männ- lich | | | | weib- lich | männ- lich | weib- lich | männ- lich | weib- lich | |
| Abgänge | | | | | | | | | |
| Eintritt in den Ruhestand | | | | | | | | | |
| nach Erreichen der Altersgrenze | 105 | 32 | 137 | 71 | 21 | 34 | 11 | - | - |
| auf Antrag nach Vollendung des 63. Lebensjahres (bei Schwerbehinderten nach dem 60. Lebensjahr) ... | 36 | 15 | 51 | 23 | 8 | 13 | 7 | - | - |
| wegen Dienstunfähigkeit vor Erreichen der Altersteilzeit | 5 | 7 | 12 | 4 | 7 | 1 | - | - | - |
| Eintritt in die Freistellungsphase der Altersteilzeit im Blockmodell | 22 | 6 | 28 | 14 | 1 | 8 | 5 | - | - |
| Tod | 6 | 1 | 7 | 3 | - | 3 | 1 | - | - |
| Entlassung auf Antrag | 31 | 79 | 110 | 24 | 69 | 7 | 10 | - | - |
| Übertritte bzw. Schulwechsel | | | | | | | | | |
| an eine andere bayer. Schule gleicher Art | 66 | 61 | 127 | 43 | 43 | 23 | 18 | - | - |
| an eine andere bayerische Schulart | 41 | 38 | 79 | 30 | 22 | 11 | 16 | - | - |
| in den Schuldienst eines anderen Bundeslandes | 2 | 2 | 4 | 2 | 2 | - | - | - | - |
| Befristete Abgänge | | | | | | | | | |
| wegen Erziehungsurlaub bzw. Elternzeit | 2 | 80 | 82 | 2 | 37 | - | 43 | - | - |
| wegen Beurlaubung aus familienbezogenen Gründen | 1 | 1 | 2 | 1 | - | - | 1 | - | - |
| wegen Beurlaubung aus arbeitsmarktbezogenen Gründen | - | 3 | 3 | - | 3 | - | - | - | - |
| durch Unterschreitung des Beschäftigungsumfanges unter die Hälfte der vollen Unterrichtspflichtzeit oder Eintritt in die Freistellungsphase des Freistellungsmodells (Sabbatjahr) | 50 | 83 | 133 | 33 | 60 | 17 | 23 | - | - |
| in den Auslandsschuldienst, wegen Abordnung (außerhalb des Schuldienstes), Beurlaubung aus sonstigen Gründen | 4 | 7 | 11 | 3 | 6 | 1 | 1 | - | - |
| Sonstige Abgänge | 38 | 47 | 85 | 27 | 31 | 11 | 16 | - | - |
| Abgänge insgesamt | 409 | 462 | 871 | 280 | 310 | 129 | 152 | - | - |
| Bestand am 20. Oktober 2019 | 4 765 | 2 929 | 7 694 | 3 389 | 1 875 | 1 372 | 1 054 | 4 | - |


Aktuelle
Veröffentlichungen
unter
q.bayern.de/produkte



Statistisches Jahrbuch für Bayern 2020

Das Statistische Jahrbuch für Bayern ist das Standardwerk der amtlichen Statistik in Bayern seit 1894. Umfassend und informativ bietet es jährlich die aktuellsten Statistikdaten über Land, Leben, Leute, Politik, Wissenschaft und Wirtschaft in Bayern an.

Auf über 600 Seiten enthält es die wichtigsten Ergebnisse aller amtlichen Statistiken – in Form von Tabellen, Graphiken oder Karten – zum Teil mit langjährigen Vergleichsdaten und Zeitreihen. Ebenso werden ausgewählte wichtige Strukturdaten für Regierungsbezirke, kreisfreie Städte und Landkreise sowie Regionen Bayerns, aber auch für alle Bundesländer und die EU-Mitgliedstaaten dargestellt. Daten aus Statistiken anderer Dienststellen und Organisationen vervollständigen das Angebot.



Preise

Buch 39,00 € | DVD (PDF) 12,00 € | Buch+DVD 46,00 € | Datei (PDF) 12,00 €



Bayern Daten 2020

Die Bayern Daten sind ein kleiner Auszug aus dem Statistischen Jahrbuch. Auf ca. 30 Seiten sind die wichtigsten bayerischen Strukturdaten aus Wirtschaft, Gesellschaft und Politik in Tabellen und Grafiken dargestellt.

Preise

Heft 0,55 € | Datei kostenlos

Bayerisches Landesamt für Statistik – Vertrieb, Nürnberger Straße 95, 90762 Fürth
Telefon 0911 98208-6311 | Telefax 0911 98208-6638 | vertrieb@statistik.bayern.de