



Statistische Berichte

# Berufsschulen zur sonderpädagogischen Förderung in Bayern

Stand: Oktober 2021



B II 7 j 2021  
Hrsg. im März 2023  
Bestellnr. B2700C 202100

## Zeichenerklärung

- 0 mehr als nichts, aber weniger als die Hälfte der kleinsten in der Tabelle nachgewiesenen Einheit
- nichts vorhanden oder keine Veränderung
- / keine Angaben, da Zahlen nicht sicher genug
- Zahlenwert unbekannt, geheimzuhalten oder nicht rechenbar
- ... Angabe fällt später an
- X Tabellenfach gesperrt, da Aussage nicht sinnvoll
- ( ) Nachweis unter dem Vorbehalt, dass der Zahlenwert erhebliche Fehler aufweisen kann
- p vorläufiges Ergebnis
- r berichtigtes Ergebnis
- s geschätztes Ergebnis
- D Durchschnitt
- ≙ entspricht

## Auf- und Abrunden

Im Allgemeinen ist ohne Rücksicht auf die Endsummen auf- bzw. abgerundet worden. Deshalb können sich bei der Summierung von Einzelangaben geringfügige Abweichungen zu den ausgewiesenen Endsummen ergeben. Bei der Aufgliederung der Gesamtheit in Prozent kann die Summe der Einzelwerte wegen Rundens vom Wert 100 % abweichen. Eine Abstimmung auf 100 % erfolgt im Allgemeinen nicht.

## Publikationsservice

Das Bayerische Landesamt für Statistik veröffentlicht jährlich über 400 Publikationen. Das aktuelle Veröffentlichungsverzeichnis ist im Internet als Datei verfügbar, kann aber auch als Druckversion kostenlos zugesandt werden.


### Kostenlos

ist der Download der meisten Veröffentlichungen, z. B. von Statistischen Berichten (PDF- oder Excel-Format).

### Kostenpflichtig

sind alle Printversionen (auch von Statistischen Berichten), Datenträger und ausgewählte Dateien (z. B. von Verzeichnissen, von Beiträgen, vom Jahrbuch).

### Publikationsservice

 Alle Veröffentlichungen sind im Internet verfügbar unter [www.statistik.bayern.de/produkte](http://www.statistik.bayern.de/produkte)

## Impressum

---

### Statistische Berichte

bieten in tabellarischer Form neuestes Zahlenmaterial der jeweiligen Erhebung. Dieses wird, soweit erforderlich, methodisch erläutert und kurz kommentiert.

### Herausgeber, Druck und Vertrieb

Bayerisches Landesamt für Statistik  
Nürnberger Straße 95  
90762 Fürth

### Papier

Gedruckt auf umweltfreundlichem Papier, chlorfrei gebleicht.

### Vertrieb

E-Mail [vertrieb@statistik.bayern.de](mailto:vertrieb@statistik.bayern.de)  
Telefon 0911 98208-6311  
Telefax 0911 98208-96638

### Auskunftsdienst

E-Mail [info@statistik.bayern.de](mailto:info@statistik.bayern.de)  
Telefon 0911 98208-6563  
Telefax 0911 98208-96563

© Bayerisches Landesamt für Statistik, Fürth 2023  
Vervielfältigung und Verbreitung, auch auszugsweise, mit Quellenangabe gestattet.

**Hinweis:** Diese Druckschrift wird im Rahmen der Öffentlichkeitsarbeit der Bayerischen Staatsregierung herausgegeben. Sie darf weder von Parteien noch von Wahlwerbern oder Wahlhelfern im Zeitraum von fünf Monaten vor einer Wahl zum Zwecke der Wahlwerbung verwendet werden. Dies gilt für Landtags-, Bundestags-, Kommunal- und Europawahlen. Missbräuchlich ist während dieser Zeit insbesondere die Verteilung auf Wahlveranstaltungen, an Informationsständen der Parteien sowie das Einlegen, Aufdrucken und Aufkleben parteipolitischer Informationen oder Werbemittel. Untersagt ist gleichfalls die Weitergabe an Dritte zum Zwecke der Wahlwerbung. Auch ohne zeitlichen Bezug zu einer bevorstehenden Wahl darf die Druckschrift nicht in einer Weise verwendet werden, die als Parteinahme der Staatsregierung zugunsten einzelner politischer Gruppen verstanden werden könnte. Den Parteien ist es gestattet, die Druckschrift zur Unterrichtung ihrer eigenen Mitglieder zu verwenden.

# Inhaltsverzeichnis

<b>Vorbemerkungen</b> .....	5
-----------------------------	---

## Abbildungen und Tabellen

Abb. 1: Schüler an Berufsschulen zur sonderpädagogischen Förderung in Bayern seit dem Schuljahr 2002/03 .....	10
Abb. 2: Vollzeit- und teilzeitbeschäftigte Lehrkräfte an Berufsschulen zur sonderpädagogischen Förderung in Bayern seit dem Schuljahr 2002/03 .....	10
Abb. 3: Schüler an Berufsschulen zur sonderpädagogischen Förderung nach Berufsfeldern in Bayern im Schuljahr 2021/22 .....	11
Abb. 4: Schüler an Berufsschulen zur sonderpädagogischen Förderung in den dreißig am stärksten besetzten Ausbildungsberufen in Bayern im Schuljahr 2021/22 .....	11
1.1. Eckdaten seit 2006/07 .....	12
1.2. Eckdaten nach Regierungsbezirken .....	13
1.3. Berufsschulen zur sonderpädagogischen Förderung nach Förderschwerpunkten .....	14
1.4. Berufsschulen zur sonderpädagogischen Förderung nach Größenordnung der Klassenzahl .....	15
1.5. Berufsschulen zur sonderpädagogischen Förderung nach Größenordnung der Schülerzahl .....	16
1.6. Schulen, Klassen und Schüler nach Förderschwerpunkten und Regierungsbezirken .....	17
1.7. Klassen und Schüler nach Förderschwerpunkten und Jahrgangsstufen .....	18
2.1. Absolventen und Abgänger nach Berufsfeld, Schulträger, Abschlussart, Geschlecht und Zeitform des zuletzt besuchten Unterrichts .....	20
3.1. Klassen nach Jahrgangsstufen .....	24
3.2. Klassen nach Klassenfrequenzgruppen .....	25
3.3. Klassen nach wöchentlich erteilten Unterrichtsstunden .....	26
3.4. Klassen nach der Unterrichtsorganisation .....	27
3.5. Fachklassen nach Jahrgangsstufen .....	28
3.6. Klassen mit Blockunterricht nach Jahrgangsstufen .....	29
3.7. Klassen mit Blockunterricht nach Klassenarten .....	30
3.8. Klassen mit Blockunterricht nach Unterrichtswochen und Anzahl der Blöcke (Unterrichtsabschnitte) .....	31
3.9. Klassen des Berufsgrundschuljahres, Berufsvorbereitungsjahres und der Berufsintegrationsklassen nach Berufsfeldern .....	32
3.10. Klassen nach Berufsfeldern und Jahrgangsstufen .....	33
4.1. Schüler nach Jahrgangsstufen .....	35
4.2. Schüler nach Alter, Geschlecht und Schulträger .....	36
4.3. Schüler nach Religionszugehörigkeit .....	37
4.4. Schüler nach Teilnahme am Religionsunterricht .....	38
4.5. Ausländische Schüler nach Staatsangehörigkeit und Geschlecht .....	39
4.6. Schüler nach schulischer Vorbildung .....	43
4.7. Schüler nach ISCED-Bildungsbereich .....	44
4.8. Schüler nach wöchentlich erteilten Unterrichtsstunden .....	45
4.9. Kurse und Teilnehmer in ausgewählten Fächern .....	46
4.10. Schüler nach Gastschulverhältnissen .....	47
4.11. Schüler nach der Unterrichtsorganisation .....	48
4.12. Schüler nach Berufsfeld, Schulträger, Jahrgangsstufen und Regierungsbezirken .....	50
4.13. Schüler nach Berufen, Jahrgangsstufen und Regierungsbezirken .....	54

5.1.	Lehrkräfte nach Schulträger, Beschäftigungsverhältnis, Geschlecht und deren Stunden in der Stichwoche .....	58
5.2.	Lehrkräfte nach Regierungsbezirken, Beschäftigungsverhältnis, Schulträger und Geschlecht .....	59
5.3.	Unterrichtsstunden, die in der Stichwoche erteilt wurden, nach Regierungsbezirken, Beschäftigungsverhältnis, Schulträger und Geschlecht .....	61
5.4.	Anrechnungs- und Ermäßigungsstunden pro Woche nach Regierungsbezirken, Beschäftigungsverhältnis der Lehrkräfte und Schulträger .....	63
5.5.	Voll- und teilzeitbeschäftigte Lehrkräfte nach Lehramt, Schulträger, Altersgruppen und Geschlecht .....	65
5.6.	Ausländische Lehrkräfte nach Staatsangehörigkeit und Regierungsbezirken .....	67
5.7.	Zugang voll- und teilzeitbeschäftigter Lehrkräfte nach Geschlecht und Schulträger .....	67
5.8.	Abgang voll- und teilzeitbeschäftigter Lehrkräfte nach Geschlecht und Schulträger .....	68

## Vorbemerkungen

Der Statistische Bericht „Berufsschulen zur sonderpädagogischen Förderung in Bayern“ enthält die Ergebnisse der Erhebung „Amtliche Schuldaten“ an den Berufsschulen zur sonderpädagogischen Förderung in Bayern.

Die Erhebung wird jährlich zu Schuljahresbeginn vom Bayerischen Landesamt für Statistik (LfStat) als Geschäftsstatistik im Auftrag des Bayerischen Staatsministeriums für Unterricht und Kultus (StMUK) durchgeführt. Das LfStat erhebt die Schul-, Klassen- und Schülerdaten als Einzeldaten sowie bis einschließlich des Schuljahres 2002/03 die Lehrer- und Unterrichtsdaten als Summendaten. Seit dem Schuljahr 2003/04 erfragt das StMUK die Lehrer- und Unterrichtsdaten selbst und stellt die Ergebnisse dem LfStat in aggregierter Form zur Verfügung.

Rechtliche Grundlagen für die Erhebungen sind Art. 113b des Bayerischen Gesetzes über das Erziehungs- und Unterrichtswesen (BayEUG) und der Auftrag des StMUK zur Durchführung als Geschäftsstatistik<sup>1)</sup>.

Nach Beschluss des ALG FS werden Fälle des dritten Geschlechts (Merkmalsausprägungen „divers“ und „ohne Angabe“), die zur Wahrung der Geheimhaltung nicht explizit veröffentlicht werden können, in den Veröffentlichungen in der Amtlichen Statistik einheitlich per Zufallsprinzip den Kategorien „männlich“ oder „weiblich“ zugeordnet. Die Zuordnung erfolgt mit einem Erwartungswert von 0,5.

An Berufsschulen zur sonderpädagogischen Förderung in Bayern gibt es insgesamt sieben Personen des dritten Geschlechts.

Der Erhebungstichtag für die Berufsschulen zur sonderpädagogischen Förderung war der 20. Oktober 2021.

---

1) Auftrag des Bayerischen Staatsministeriums für Unterricht und Kultus Nr. III/7 – S 1071 – 1/29 787 vom 23. Februar 1995.

## **Begriffsdefinitionen**

### **Absolventen und Abgänger**

Als Absolvent oder Abgänger zählen Schüler, die nach Erfüllung der Schulpflicht eine Schulart verlassen. Die Ausweisung unterscheidet zwischen Absolventen und Abgängern, die den beruflichen Bildungsgang vollständig, und zwar mit bzw. ohne Erfolg durchlaufen und solchen, die den beruflichen Bildungsgang vor Beendigung der Ausbildungszeit abbrechen.

Als Absolvent mit erfolgreichem beruflichem Schulabschluss wird gezählt, wer den schulischen Teil der Abschlussprüfung mit Erfolg besteht. Über die Ergebnisse der Berufsabschlussprüfung an den Handwerks-, Industrie- und Handelskammern oder sonstigen zuständigen Stellen liegen im Rahmen der Amtlichen Schulstatistik keine Daten vor.

Durch den Besuch einer beruflichen Schulart erworbene allgemein bildende Schulabschlüsse werden gleichfalls erfasst und ausgewiesen.

### **Berufsschulen zur sonderpädagogischen Förderung**

Die Berufsschulen zur sonderpädagogischen Förderung unterrichten, erziehen und fördern nach Maßgabe der nachfolgenden Bestimmungen Jugendliche mit sonderpädagogischem Förderbedarf, die

1. in einem anerkannten Ausbildungsberuf nach § 4 des Berufsbildungsgesetzes (BBiG) sowie nach § 25 der Handwerksordnung ausgebildet werden,
2. in Berufen nach § 42m der Handwerksordnung oder § 66 BBiG ausgebildet werden,
3. berufliche Grundbildung in vollzeitschulischer Form als Berufsgrundschuljahr erhalten,
4. ein Berufsvorbereitungsjahr in vollzeitschulischer Form zur Vorbereitung auf eine angestrebte Berufsausbildung im Sinn der Nrn. 1 und 2 oder zur Arbeitsvorbereitung besuchen,
5. eine berufsvorbereitende Maßnahme der Bundesagentur für Arbeit besuchen oder
6. ohne Ausbildungsverhältnis sind und
  - a) in einem geregelten Beschäftigungsverhältnis stehen oder
  - b) keine Förderung nach den Nrn. 3 bis 5 erhalten.

Die Berufsschulen zur sonderpädagogischen Förderung verleihen nach Maßgabe der erzielten Leistungen den erfolgreichen Berufsschulabschluss. Bei überdurchschnittlichen Leistungen wird mit dem erfolgreichen Berufsschulabschluss auch der mittlere Schulabschluss verliehen, wenn befriedigende Kenntnisse in Englisch oder einer anderen modernen Fremdsprache, die dem Leistungsstand eines fünfjährigen Unterrichts entsprechen, und eine abgeschlossene Berufsausbildung nachgewiesen werden.

Die Ausbildung in den Berufsschulen zur sonderpädagogischen Förderung umfasst eine einjährige Grundstufe und eine darauf aufbauende mindestens einjährige Fachstufe. Der Unterricht in der Grundstufe wird durchgeführt

1. für anerkannte Ausbildungsberufe, die einem Berufsfeld zugeordnet sind, zur Vermittlung beruflicher Grundbildung, in Vollzeitunterricht (*Berufsgrundschuljahr* (BGJ/s)),
2. für anerkannte Ausbildungsberufe, die keinem Berufsfeld zugeordnet sind, in Teilzeitunterricht an einzelnen Unterrichtstagen oder als Blockunterricht.

Im BGJ/s übernehmen die Berufsschulen zur sonderpädagogischen Förderung auch die fachpraktische Ausbildung des 1. Lehrjahres, die ansonsten in den Betrieben stattfindet. Nach erfolgreichem Besuch tritt der Berufsschüler unmittelbar in das zweite Jahr der betrieblichen Ausbildung ein. Es ist für Holzberufe, für Zimmerer, für Berufe in der Landwirtschaft sowie für angehende Hauswirtschafterinnen verpflichtend eingeführt.

Jugendliche ohne Ausbildungsvertrag können ein *Berufsvorbereitungsjahr* (BVJ) besuchen. In einem Jahr Vollzeitunterricht werden sie auf eine Berufsausbildung oder eine berufliche Tätigkeit vorbereitet. Mit erfolgreichem Besuch des BVJ wird die Berufsschulpflicht erfüllt. Wer eine Berufsausbildung aufnimmt, wird wieder berufsschulpflichtig.

Nach einer Entscheidung der Kultusministerkonferenz werden die Berufsschulen für die bundeseinheitliche Zuordnung gegliedert in

- die Berufsschulen im dualen System,
- das Berufsvorbereitungsjahr (BVJ) und
- das Berufsgrundbildungsjahr in vollzeitschulischer Form, dem das bayerische Berufsgrundschuljahr (BGJ/s) entspricht.

An Berufsschulen zur sonderpädagogischen Förderung können Asylbewerber, Flüchtlinge und andere berufsschulpflichtige junge Menschen, die einen vergleichbaren Sprachförderbedarf haben, in integrativen schulischen Maßnahmen zum Erwerb des Abschlusses der Mittelschule geführt werden. Diese Maßnahmen dienen darüber hinaus dem Ziel, die Schülerinnen und Schüler auf die Anforderungen weiterführender Schulen oder einer Berufsausbildung vorzubereiten. Neben einem allgemein bildenden und fachlichen Unterricht findet Integrationsunterricht und Sprachförderung statt.

## **Klassen**

In der Regel wird der Unterricht nach Jahrgangsstufen in Klassen erteilt, die für ein Schuljahr gebildet werden. In wenigen Fällen erfolgt die Klassenbildung jahrgangsstufenübergreifend. Die Zählung erfasst Klassen, die am Stichtag bestehen.

## **Lehrkräfte**

Lehrkräfte sind Personen, die an einer oder mehreren Schulen bzw. Schularten unterrichten. Sie werden als Person derjenigen Schule und Schulart zugerechnet, an der sie ausschließlich oder überwiegend unterrichten.

Je nach Beschäftigungsumfang unterscheidet man zwischen **vollzeit-, teilzeit-** und **stundenweise beschäftigten** Lehrkräften. Vollzeitbeschäftigte Lehrkräfte sind als Beamte, Angestellte oder in einem sonstigen Dienstverhältnis mit voller Pflichtstundenzahl, teilzeitbeschäftigte Lehrkräfte mit mindestens der Hälfte, aber weniger als der vollen Unterrichtspflichtzeit tätig. Lehrkräfte mit Altersteilzeit im Teilzeitmodell bzw. in der Ansparphase des Blockmodells sowie Lehrkräfte in der Arbeitsphase des Freistellungsmodells (Art. 80a Abs. 4 BayBG) werden ungeachtet der rechtlichen Einstufung gemäß ihrem Beschäftigungsumfang (Pflichtstundenzahl) zugeordnet.

Bei den vollzeit- und teilzeitbeschäftigten Lehrkräften miterfasst sind Schulleiter, Schulleiterstellvertreter, Seminarleiter mit Anrechnungsstunden, Lehrkräfte im Aushilfsdienst (mobile Reserven, Aushilfen bei Elternzeit bzw. Erziehungsurlaub), außerdem ausländische vollzeit- und teilzeitbeschäftigte Lehrkräfte. Ebenfalls mitgezählt sind die mit Dienstbezügen abwesenden Lehrkräfte (z. B. wegen Kur, langfristiger Krankheit, Mutterschutz, aber nicht Elternzeit bzw. Erziehungsurlaub), die nicht zum Unterrichtseinsatz vorgesehen sind. Bei den vollzeit- und teilzeitbeschäftigten Lehrkräften werden Lehrkräfte im Freistellungsjahr des Freistellungsmodells sowie Lehrkräfte im Vorbereitungsdienst nicht erfasst.

Lehrkräfte, die mit weniger als der Hälfte der vollen Pflichtstundenzahl unterrichten und Lehrkräfte im Vorbereitungsdienst, soweit diese eigenverantwortlich Unterricht erteilen, werden den stundenweise beschäftigten Lehrkräften zugeordnet.

## Schulen

Als Schule zählt grundsätzlich jede verwaltungsrechtlich eigenständige Organisation. Ausnahmen sind Schulen, in denen verschiedene Schularten der gemeinsamen Leitung eines Schulleiters unterstellt sind. In diesem Fall werden alle schulartspezifischen Schulteile als Schule gezählt. Außenstellen einer Schule stellen keine eigenständigen Organisationen dar und werden nicht als Schulen gezählt.

## Schulträger

Die rechtlichen Bestimmungen unterscheiden je nach Schulträger zwischen Schulen mit öffentlichem und privatem Rechtsstatus:

Als *öffentliche* Schulen gelten gemäß Art. 3 Abs. 1 BayEUG

- *staatliche* Schulen, d. h. Schulen, bei denen der Dienstherr des Lehrpersonals der Freistaat Bayern ist, sowie
- *kommunale* Schulen, deren Lehrerinnen und Lehrer einer kommunalen Körperschaft (Gemeinde, Landkreis, Bezirk oder Zweckverband) unterstellt sind.

Schulen, die nicht öffentlich im Sinne des Art. 3 Abs. 1 BayEUG sind, zählen als *private* Schulen (Schulen in freier Trägerschaft).

## Unterrichtsstunden, Anrechnungs- und Ermäßigungsstunden

Als **Unterrichtsstunden** zählen alle Stunden, die an den berichtenden Schulen in der Stichwoche laut Unterrichtsplan erteilt werden. Dabei sind Unterrichtsstunden von zum Beispiel durch Krankheit kurzfristig abwesenden Lehrkräften miterfasst, jedoch nicht die Unterrichtsstunden der dafür eingesetzten Aushilfen. Im



Gegensatz dazu sind im Fall von langfristig abwesenden Lehrkräften nur die Unterrichtsstunden der dafür eingesetzten Aushilfen (z. B. mobile Reserven, Aushilfen für Elternzeit und Erziehungsurlaub) gezählt. Unterrichtet eine Lehrkraft an mehreren Schulen, berichtet jede Schule über die bei ihr geleisteten Unterrichtsstunden.

Zur genauen Definition von **Anrechnungs-** und **Ermäßigungsstunden** wird auf die Bekanntmachungen des StMUK verwiesen. Anrechnungsstunden werden für Schulleitung, Beratungstätigkeit oder Freistellung für anderweitige Aufgaben gewährt, Ermäßigungsstunden wegen Erwerbsminderung oder Alter. Die Zahl der Anrechnungs- und Ermäßigungsstunden zusammen mit der Unterrichtsstundenzahl bilden den Beschäftigungsumfang einer Lehrkraft.

Der Statistische Bericht weist des Weiteren Mehrarbeit und Überstunden, die Stunden von Lehrkräften, die mit weniger als der Hälfte der vollen Unterrichtspflichtzeit beschäftigt sind und die Stunden von Lehrkräften im Vorbereitungsdienst, soweit sie selbständig Unterricht erteilen, aus.

Abb. 1  
**Schüler an Berufsschulen zur sonderpädagogischen Förderung in Bayern  
 seit dem Schuljahr 2002/03**

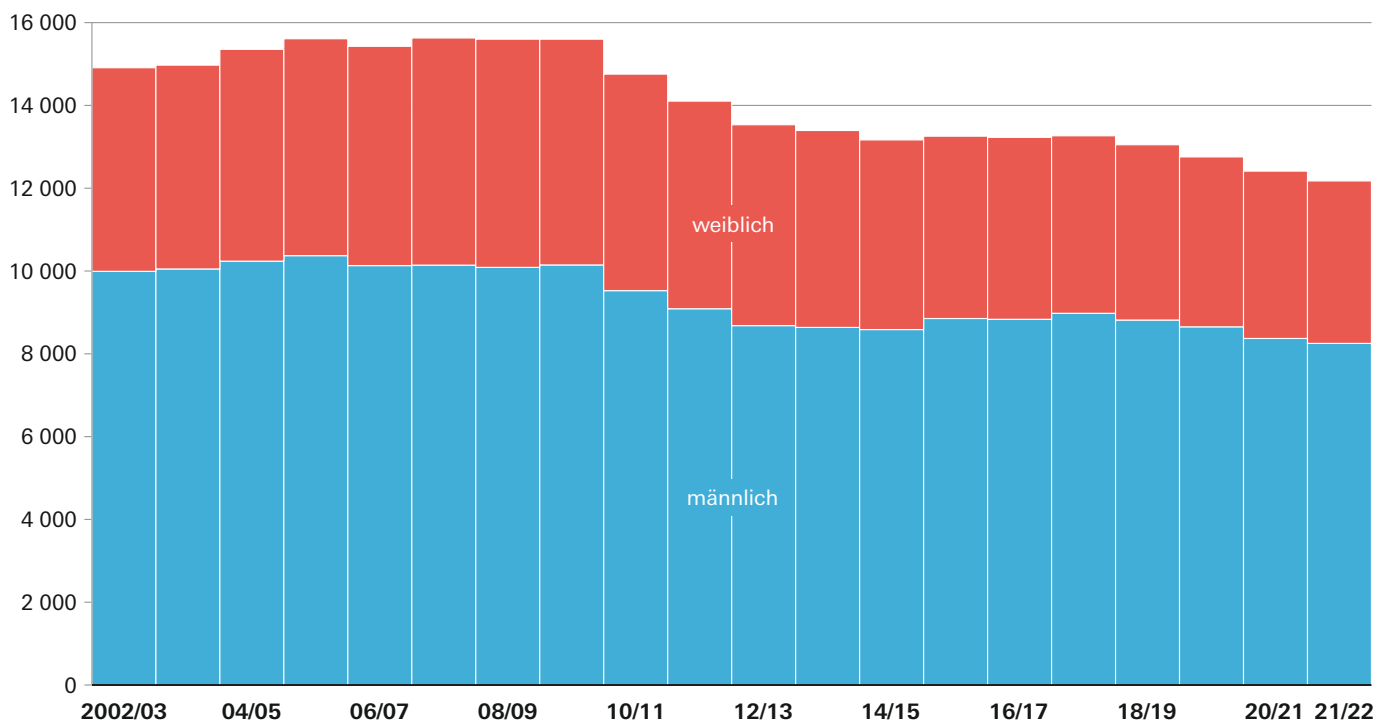
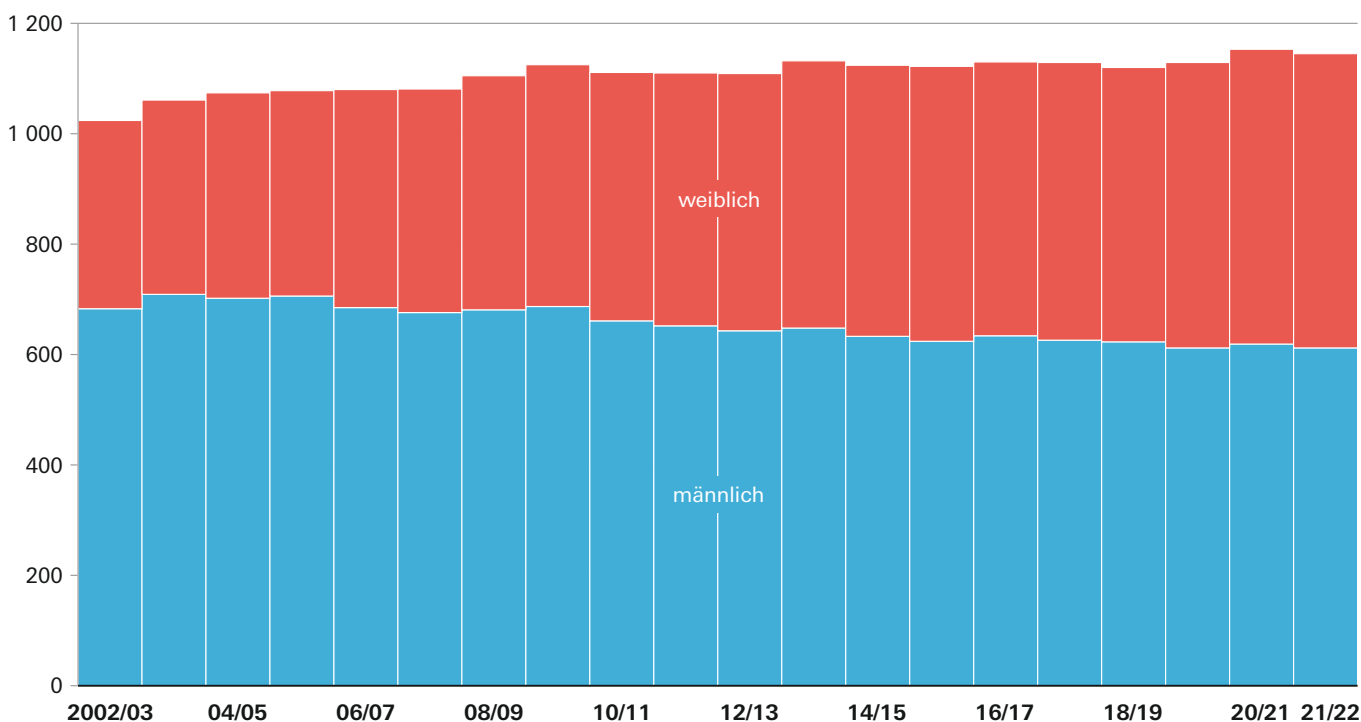


Abb. 2  
**Vollzeit- und teilzeitbeschäftigte Lehrkräfte\* an Berufsschulen zur sonderpädagogischen  
 Förderung in Bayern seit dem Schuljahr 2002/03**



\* Teilzeitbeschäftigte Lehrkräfte mit mindestens der Hälfte der Unterrichtspflichtzeit.

Abb. 3  
**Schüler an Berufsschulen zur sonderpädagogischen Förderung nach Berufsfeldern in Bayern im Schuljahr 2021/22**  
 in Prozent

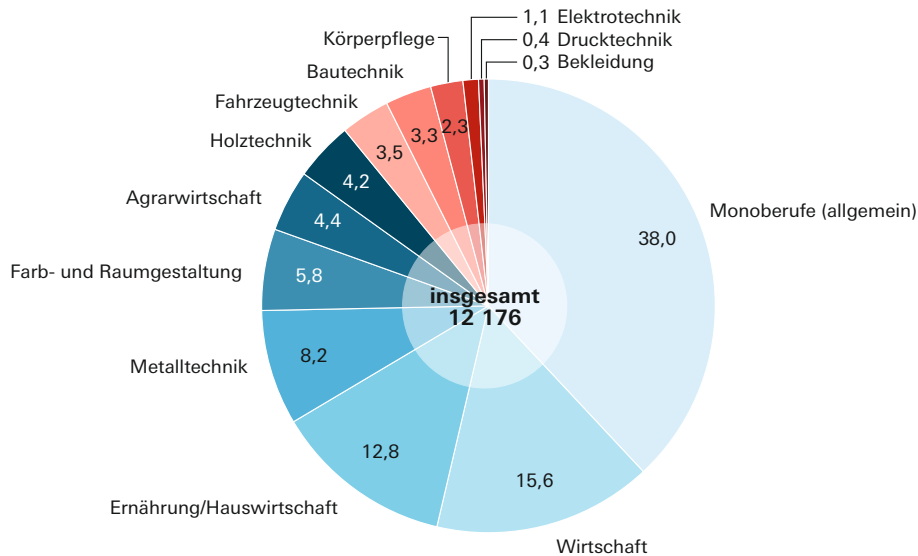
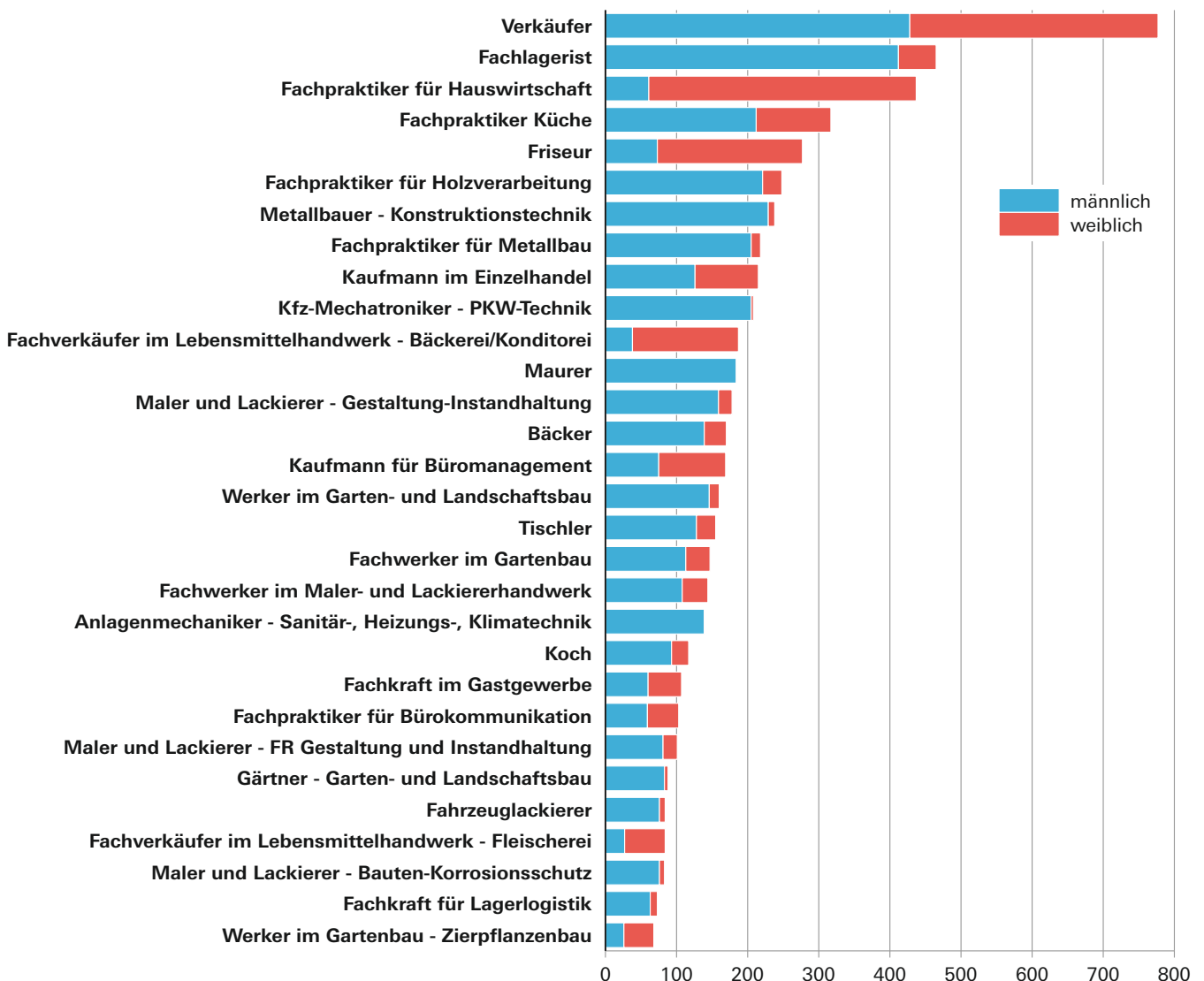


Abb. 4  
**Schüler an Berufsschulen zur sonderpädagogischen Förderung in den dreißig am stärksten besetzten Ausbildungsberufen in Bayern im Schuljahr 2021/22**



## Berufsschulen zur sonderpädagogischen Förderung in Bayern 2021/22 - Eckdaten

## 1.1. Eckdaten seit 2006/07

Schuljahr	Schulen	Klassen	Schüler			Durchschnittliche Schülerzahl je Klasse	Vollzeit- und teilzeitbeschäftigte Lehrkräfte <sup>1)</sup>		Unterrichtsstunden sämtlicher Lehrkräfte je Woche
			insgesamt	männlich	ausländisch		insgesamt	männlich	
Staatliche Berufsschulen zur sonderpädagogischen Förderung									
2006/07 .....	3	117	1 573	1 020	286	13,4	81	50	1 963
2007/08 .....	3	118	1 484	949	278	12,6	82	50	1 918
2008/09 .....	3	108	1 254	805	232	11,6	78	45	1 755
2009/10 .....	3	107	1 177	770	250	11,0	81	52	1 787
2010/11 .....	3	101	1 108	703	229	11,0	81	51	1 727
2011/12 .....	3	91	946	610	204	10,4	81	47	1 672
2012/13 .....	3	85	882	552	182	10,4	82	47	1 625
2013/14 .....	3	66	899	542	174	13,6	82	47	1 548
2014/15 .....	3	61	879	545	164	14,4	80	44	1 457
2015/16 .....	3	65	845	539	172	13,0	76	40	1 327
2016/17 .....	3	78	1 023	627	209	13,1	86	40	1 617
2017/18 .....	3	88	1 123	723	203	12,8	110	54	1 976
2018/19 .....	3	97	1 232	786	212	12,7	111	56	2 137
2019/20 .....	3	99	1 211	778	205	12,2	108	53	2 121
2020/21 .....	3	97	1 135	705	203	11,7	111	50	2 038
<b>2021/22 .....</b>	<b>3</b>	<b>93</b>	<b>1 101</b>	<b>691</b>	<b>208</b>	<b>11,8</b>	<b>109</b>	<b>51</b>	<b>2 031</b>
Kommunale Berufsschulen zur sonderpädagogischen Förderung									
2006/07 .....	3	113	984	562	143	8,7	72	39	1 635
2007/08 .....	3	119	957	552	169	8,0	69	34	1 583
2008/09 .....	3	127	965	544	155	7,6	75	39	1 646
2009/10 .....	3	129	959	535	165	7,4	76	36	1 664
2010/11 .....	3	120	874	495	159	7,3	73	36	1 535
2011/12 .....	3	120	837	473	153	7,0	72	37	1 483
2012/13 .....	3	114	809	474	136	7,1	70	35	1 502
2013/14 .....	3	86	795	500	122	9,2	69	34	1 413
2014/15 .....	3	90	792	491	121	8,8	74	36	1 497
2015/16 .....	3	92	789	482	129	8,6	74	38	1 541
2016/17 .....	3	74	618	382	108	8,4	61	35	1 271
2017/18 .....	3	65	466	299	71	7,2	46	25	964
2018/19 .....	2	61	408	258	40	6,7	42	22	845
2019/20 .....	2	61	411	258	44	6,7	44	22	889
2020/21 .....	2	62	392	250	52	6,3	41	20	831
<b>2021/22 .....</b>	<b>2</b>	<b>56</b>	<b>378</b>	<b>249</b>	<b>43</b>	<b>6,8</b>	<b>44</b>	<b>23</b>	<b>879</b>
Private Berufsschulen zur sonderpädagogischen Förderung									
2006/07 .....	42	1 284	12 871	8 549	1 654	10,0	927	596	22 356
2007/08 .....	42	1 291	13 188	8 641	1 710	10,2	930	592	22 326
2008/09 .....	42	1 312	13 381	8 739	1 809	10,2	952	597	22 562
2009/10 .....	42	1 347	13 464	8 842	1 859	10,0	968	599	22 642
2010/11 .....	42	1 319	12 774	8 328	1 806	9,7	957	574	22 098
2011/12 .....	42	1 297	12 321	8 006	1 779	9,5	957	568	21 554
2012/13 .....	42	1 259	11 842	7 655	1 822	9,4	957	561	21 238
2013/14 .....	41	1 209	11 700	7 596	1 875	9,7	981	567	20 855
2014/15 .....	41	1 109	11 496	7 550	1 993	10,4	970	553	20 281
2015/16 .....	41	1 124	11 623	7 832	2 223	10,3	972	546	20 402
2016/17 .....	41	1 125	11 587	7 825	2 358	10,3	983	559	20 532
2017/18 .....	41	1 113	11 677	7 957	2 471	10,5	973	547	20 403
2018/19 .....	41	1 106	11 410	7 772	2 340	10,3	967	545	20 282
2019/20 .....	41	1 105	11 134	7 616	2 249	10,1	977	537	20 377
2020/21 .....	41	1 105	10 886	7 416	2 174	9,9	1 001	549	20 369
<b>2021/22 .....</b>	<b>41</b>	<b>1 104</b>	<b>10 697</b>	<b>7 312</b>	<b>2 127</b>	<b>9,7</b>	<b>992</b>	<b>538</b>	<b>20 340</b>
Berufsschulen zur sonderpädagogischen Förderung insgesamt									
2006/07 .....	48	1 514	15 428	10 131	2 083	10,2	1 080	685	25 954
2007/08 .....	48	1 528	15 629	10 142	2 157	10,2	1 081	676	25 827
2008/09 .....	48	1 547	15 600	10 088	2 196	10,1	1 105	681	25 963
2009/10 .....	48	1 583	15 600	10 147	2 274	9,9	1 125	687	26 093
2010/11 .....	48	1 540	14 756	9 526	2 194	9,6	1 111	661	25 360
2011/12 .....	48	1 508	14 104	9 089	2 136	9,4	1 110	652	24 709
2012/13 .....	48	1 458	13 533	8 681	2 140	9,3	1 109	643	24 365
2013/14 .....	47	1 361	13 394	8 638	2 171	9,8	1 132	648	23 816
2014/15 .....	47	1 260	13 167	8 586	2 278	10,5	1 124	633	23 235
2015/16 .....	47	1 281	13 257	8 853	2 524	10,3	1 122	624	23 270
2016/17 .....	47	1 277	13 228	8 834	2 675	10,4	1 130	634	23 420
2017/18 .....	47	1 266	13 266	8 979	2 745	10,5	1 129	626	23 343
2018/19 .....	46	1 264	13 050	8 816	2 592	10,3	1 120	623	23 264
2019/20 .....	46	1 265	12 756	8 652	2 498	10,1	1 129	612	23 387
2020/21 .....	46	1 264	12 413	8 371	2 429	9,8	1 153	619	23 238
<b>2021/22 .....</b>	<b>46</b>	<b>1 253</b>	<b>12 176</b>	<b>8 252</b>	<b>2 378</b>	<b>9,7</b>	<b>1 145</b>	<b>612</b>	<b>23 250</b>

1) Lehrkräfte, die ausschl. oder überwiegend an einer Berufsschule zur sonderpädagogischen Förderung tätig waren, einschl. der mit Dienstbezügen abwesenden Lehrkräfte, die laut Stundenplan nicht zum Unterrichtseinsatz vorgesehen waren (z. B. wegen längerer Krankheit, Kur oder Mutterschutz). Teilzeitbeschäftigt sind Lehrkräfte mit mindestens der Hälfte der Unterrichtspflichtzeit.

## 1.2. Eckdaten nach Regierungsbezirken

Gebiet	Schul-träger	Schu-len	Klas-sen	Schüler			Durch-schnitt-liche Schüler-anzahl je Klasse	Voll- und teil-zeitbeschäftigte Lehrkräfte <sup>1)</sup>		Unter-richtsstd. sämtl. Lehr-kräfte je Woche
				ins-gesamt	männlich	aus-ländisch		ins-gesamt	männlich	
Oberbayern .....	staatl.	-	-	-	-	-	-	-	-	-
	komm.	1	32	164	113	26	5,1	21	11	402
	privat	11	412	3 788	2 685	952	9,2	343	185	7 231
	zusam.	12	444	3 952	2 798	978	8,9	364	196	7 633
Niederbayern .....	staatl.	-	-	-	-	-	-	-	-	-
	komm.	-	-	-	-	-	-	-	-	-
	privat	4	131	1 069	793	124	8,2	89	49	1 951
	zusam.	4	131	1 069	793	124	8,2	89	49	1 951
Oberpfalz .....	staatl.	-	-	-	-	-	-	-	-	-
	komm.	-	-	-	-	-	-	-	-	-
	privat	3	89	1 092	773	196	12,3	98	59	2 090
	zusam.	3	89	1 092	773	196	12,3	98	59	2 090
Oberfranken .....	staatl.	1	4	43	23	4	10,8	6	-	134
	komm.	-	-	-	-	-	-	-	-	-
	privat	4	83	768	529	64	9,3	86	53	1 682
	zusam.	5	87	811	552	68	9,3	92	53	1 816
Mittelfranken .....	staatl.	2	89	1 058	668	204	11,9	103	51	1 897
	komm.	1	24	214	136	17	8,9	23	12	477
	privat	6	49	444	282	36	9,1	63	25	1 158
	zusam.	9	162	1 716	1 086	257	10,6	189	88	3 532
Unterfranken .....	staatl.	-	-	-	-	-	-	-	-	-
	komm.	-	-	-	-	-	-	-	-	-
	privat	6	134	1 320	835	189	9,9	139	72	2 664
	zusam.	6	134	1 320	835	189	9,9	139	72	2 664
Schwaben .....	staatl.	-	-	-	-	-	-	-	-	-
	komm.	-	-	-	-	-	-	-	-	-
	privat	7	206	2 216	1 415	566	10,8	174	95	3 564
	zusam.	7	206	2 216	1 415	566	10,8	174	95	3 564
<b>Bayern</b>	staatl.	<b>3</b>	<b>93</b>	<b>1 101</b>	<b>691</b>	<b>208</b>	<b>11,8</b>	<b>109</b>	<b>51</b>	<b>2 031</b>
	komm.	<b>2</b>	<b>56</b>	<b>378</b>	<b>249</b>	<b>43</b>	<b>6,8</b>	<b>44</b>	<b>23</b>	<b>879</b>
	privat	<b>41</b>	<b>1 104</b>	<b>10 697</b>	<b>7 312</b>	<b>2 127</b>	<b>9,7</b>	<b>992</b>	<b>538</b>	<b>20 340</b>
	insges.	<b>46</b>	<b>1 253</b>	<b>12 176</b>	<b>8 252</b>	<b>2 378</b>	<b>9,7</b>	<b>1 145</b>	<b>612</b>	<b>23 250</b>

1) Lehrkräfte, die aussch. oder überwiegend an einer Berufsschule zur sonderpädagogischen Förderung tätig waren, einschl. der mit Dienstbezügen abwesenden Lehrkräfte, die laut Stundenplan nicht zum Unterrichtseinsatz vorgesehen waren (z. B. wegen längerer Krankheit, Kur oder Mutterschutz). Teilzeitbeschäftigt sind Lehrkräfte mit mindestens der Hälfte der Unterrichtspflichtzeit.

## 1.3. Berufsschulen zur sonderpädagogischen Förderung nach Förderschwerpunkten

Förderschwerpunkt <sup>1)</sup>	Schul-träger	Schu-len	Klas-sen	Schüler			Durch-schnitt-liche Schüler-anzahl je Klasse	Voll- und teil-zeitbeschäftigte Lehrkräfte <sup>2)</sup>		Unter-richtsst-d. sämtl. Lehr-kräfte je Woche
				ins-gesamt	männ-lich	aus-ländisch		ins-gesamt	männ-lich	
Sehen .....	staatl.	-	-	-	-	-	-	-	-	-
	komm.	-	-	-	-	-	-	-	-	-
	privat	1	3	22	12	11	7,3	7	1	80
	zusam.	1	3	22	12	11	7,3	7	1	80
Hören .....	staatl.	-	-	-	-	-	-	-	-	-
	komm.	2	55	370	243	41	6,7	44	23	879
	privat	1	2	17	9	1	8,5	6	2	86
	zusam.	3	57	387	252	42	6,8	50	25	965
Körperliche und motorische Entwicklung .....	staatl.	-	-	-	-	-	-	-	-	-
	komm.	-	-	-	-	-	-	-	-	-
	privat	6	75	658	428	55	8,8	74	38	1 554
	zusam.	6	75	658	428	55	8,8	74	38	1 554
Geistige Entwicklung .....	staatl.	-	-	-	-	-	-	-	-	-
	komm.	-	-	-	-	-	-	-	-	-
	privat	-	-	-	-	-	-	-	-	-
	zusam.	-	-	-	-	-	-	-	-	-
Sprache .....	staatl.	-	-	-	-	-	-	-	-	-
	komm.	-	1	8	6	2	8,0	-	-	-
	privat	-	-	-	-	-	-	-	-	-
	zusam.	-	1	8	6	2	8,0	-	-	-
Lernen .....	staatl.	3	93	1 101	691	208	11,8	109	51	2 031
	komm.	-	-	-	-	-	-	-	-	-
	privat	26	989	9 723	6 704	2 025	9,8	864	473	17 801
	zusam.	29	1 082	10 824	7 395	2 233	10,0	973	524	19 832
Emotionale und soziale Entwicklung .....	staatl.	-	-	-	-	-	-	-	-	-
	komm.	-	-	-	-	-	-	-	-	-
	privat	7	35	277	159	35	7,9	41	24	819
	zusam.	7	35	277	159	35	7,9	41	24	819
Autismus .....	staatl.	-	-	-	-	-	-	-	-	-
	komm.	-	-	-	-	-	-	-	-	-
	privat	-	-	-	-	-	-	-	-	-
	zusam.	-	-	-	-	-	-	-	-	-
Klasse auch für Schüler ohne sonderpädagogischen Förderbedarf - geöffnete Klassen - .....	staatl.	-	-	-	-	-	-	-	-	-
	komm.	-	-	-	-	-	-	-	-	-
	privat	-	-	-	-	-	-	-	-	-
	zusam.	-	-	-	-	-	-	-	-	-
<b>Insgesamt</b>	staatl.	<b>3</b>	<b>93</b>	<b>1 101</b>	<b>691</b>	<b>208</b>	<b>11,8</b>	<b>109</b>	<b>51</b>	<b>2 031</b>
	komm.	<b>2</b>	<b>56</b>	<b>378</b>	<b>249</b>	<b>43</b>	<b>6,8</b>	<b>44</b>	<b>23</b>	<b>879</b>
	privat	<b>41</b>	<b>1 104</b>	<b>10 697</b>	<b>7 312</b>	<b>2 127</b>	<b>9,7</b>	<b>992</b>	<b>538</b>	<b>20 340</b>
	insges.	<b>46</b>	<b>1 253</b>	<b>12 176</b>	<b>8 252</b>	<b>2 378</b>	<b>9,7</b>	<b>1 145</b>	<b>612</b>	<b>23 250</b>

1) Schulen, Lehrkräfte und Unterrichtsstunden werden nach dem Förderschwerpunkt der Schule ausgewiesen, Klassen und Schüler nach dem Förderschwerpunkt der Klasse. - 2) Nur Lehrkräfte, die ausschl. oder überwiegend an einer Berufsschule zur sonderpädagogischen Förderung tätig waren, einschl. der mit Dienstbezügen abwesenden Lehrkräfte, die laut Stundenplan nicht zum Unterrichtseinsatz vorgesehen waren (z.B. wegen längerer Krankheit, Kur oder Mutterschutz). Teilzeitbeschäftigt sind Lehrkräfte mit mindestens der Hälfte der Unterrichtspflichtzeit.

## 1.4. Berufsschulen zur sonderpädagogischen Förderung nach Größenordnung der Klassenzahl

Gebiet	Schul- träger	Schulen ins- gesamt	davon mit									
			1	6	11	21	41	61	81	101	121	151 oder mehr
			bis									
			5	10	20	40	60	80	100	120	150	
Klassen												
Oberbayern .....	staatl.	-	-	-	-	-	-	-	-	-	-	-
	komm.	1	-	-	-	1	-	-	-	-	-	-
	privat	11	3	1	1	2	1	1	1	-	1	-
	zusam.	12	3	1	1	3	1	1	1	-	1	-
Niederbayern .....	staatl.	-	-	-	-	-	-	-	-	-	-	-
	komm.	-	-	-	-	-	-	-	-	-	-	-
	privat	4	2	-	-	-	1	1	-	-	-	-
	zusam.	4	2	-	-	-	1	1	-	-	-	-
Oberpfalz .....	staatl.	-	-	-	-	-	-	-	-	-	-	-
	komm.	-	-	-	-	-	-	-	-	-	-	-
	privat	3	1	-	1	-	-	1	-	-	-	-
	zusam.	3	1	-	1	-	-	1	-	-	-	-
Oberfranken .....	staatl.	1	1	-	-	-	-	-	-	-	-	-
	komm.	-	-	-	-	-	-	-	-	-	-	-
	privat	4	-	2	-	2	-	-	-	-	-	-
	zusam.	5	1	2	-	2	-	-	-	-	-	-
Mittelfranken .....	staatl.	2	-	-	-	1	1	-	-	-	-	-
	komm.	1	-	-	-	1	-	-	-	-	-	-
	privat	6	4	1	-	1	-	-	-	-	-	-
	zusam.	9	4	1	-	3	1	-	-	-	-	-
Unterfranken .....	staatl.	-	-	-	-	-	-	-	-	-	-	-
	komm.	-	-	-	-	-	-	-	-	-	-	-
	privat	6	2	1	-	2	1	-	-	-	-	-
	zusam.	6	2	1	-	2	1	-	-	-	-	-
Schwaben .....	staatl.	-	-	-	-	-	-	-	-	-	-	-
	komm.	-	-	-	-	-	-	-	-	-	-	-
	privat	7	-	1	2	3	-	1	-	-	-	-
	zusam.	7	-	1	2	3	-	1	-	-	-	-
<b>Bayern</b>	<b>staatl.</b>	<b>3</b>	<b>1</b>	<b>-</b>	<b>-</b>	<b>1</b>	<b>1</b>	<b>-</b>	<b>-</b>	<b>-</b>	<b>-</b>	<b>-</b>
	<b>komm.</b>	<b>2</b>	<b>-</b>	<b>-</b>	<b>-</b>	<b>2</b>	<b>-</b>	<b>-</b>	<b>-</b>	<b>-</b>	<b>-</b>	<b>-</b>
	<b>privat</b>	<b>41</b>	<b>12</b>	<b>6</b>	<b>4</b>	<b>10</b>	<b>3</b>	<b>4</b>	<b>1</b>	<b>-</b>	<b>1</b>	<b>-</b>
	<b>insges.</b>	<b>46</b>	<b>13</b>	<b>6</b>	<b>4</b>	<b>13</b>	<b>4</b>	<b>4</b>	<b>1</b>	<b>-</b>	<b>1</b>	<b>-</b>

## 1.5. Berufsschulen zur sonderpädagogischen Förderung nach Größenordnung der Schülerzahl

Gebiet	Schul-träger	Schulen insgesamt	davon mit												551 oder mehr
			50 oder weniger	51	101	151	201	251	301	351	401	451	501		
				bis											
Schülern															
Oberbayern .....	staatl.	-	-	-	-	-	-	-	-	-	-	-	-	-	
	komm.	1	-	-	-	1	-	-	-	-	-	-	-	-	
	privat	11	4	-	-	3	-	-	-	-	-	-	-	4	
	zusam.	12	4	-	-	4	-	-	-	-	-	-	-	4	
Niederbayern .....	staatl.	-	-	-	-	-	-	-	-	-	-	-	-	-	
	komm.	-	-	-	-	-	-	-	-	-	-	-	-	-	
	privat	4	2	-	-	-	-	-	-	-	-	1	-	1	
	zusam.	4	2	-	-	-	-	-	-	-	-	1	-	1	
Oberpfalz .....	staatl.	-	-	-	-	-	-	-	-	-	-	-	-	-	
	komm.	-	-	-	-	-	-	-	-	-	-	-	-	-	
	privat	3	1	-	-	-	1	-	-	-	-	-	-	1	
	zusam.	3	1	-	-	-	1	-	-	-	-	-	-	1	
Oberfranken .....	staatl.	1	1	-	-	-	-	-	-	-	-	-	-	-	
	komm.	-	-	-	-	-	-	-	-	-	-	-	-	-	
	privat	4	2	-	-	-	-	-	2	-	-	-	-	-	
	zusam.	5	3	-	-	-	-	-	2	-	-	-	-	-	
Mittelfranken .....	staatl.	2	-	-	-	-	-	-	1	-	-	-	-	1	
	komm.	1	-	-	-	-	1	-	-	-	-	-	-	-	
	privat	6	4	1	-	-	-	1	-	-	-	-	-	-	
	zusam.	9	4	1	-	-	1	1	1	-	-	-	-	1	
Unterfranken .....	staatl.	-	-	-	-	-	-	-	-	-	-	-	-	-	
	komm.	-	-	-	-	-	-	-	-	-	-	-	-	-	
	privat	6	2	1	-	-	-	1	-	1	-	-	-	1	
	zusam.	6	2	1	-	-	-	1	-	1	-	-	-	1	
Schwaben .....	staatl.	-	-	-	-	-	-	-	-	-	-	-	-	-	
	komm.	-	-	-	-	-	-	-	-	-	-	-	-	-	
	privat	7	-	1	1	1	-	1	1	-	1	-	-	1	
	zusam.	7	-	1	1	1	-	1	1	-	1	-	-	1	
<b>Bayern</b>	<b>staatl.</b>	<b>3</b>	<b>1</b>	<b>-</b>	<b>-</b>	<b>-</b>	<b>-</b>	<b>-</b>	<b>1</b>	<b>-</b>	<b>-</b>	<b>-</b>	<b>-</b>	<b>1</b>	
	<b>komm.</b>	<b>2</b>	<b>-</b>	<b>-</b>	<b>-</b>	<b>1</b>	<b>1</b>	<b>-</b>	<b>-</b>	<b>-</b>	<b>-</b>	<b>-</b>	<b>-</b>	<b>-</b>	
	<b>privat</b>	<b>41</b>	<b>15</b>	<b>3</b>	<b>1</b>	<b>4</b>	<b>1</b>	<b>3</b>	<b>3</b>	<b>1</b>	<b>1</b>	<b>1</b>	<b>-</b>	<b>8</b>	
	<b>insges.</b>	<b>46</b>	<b>16</b>	<b>3</b>	<b>1</b>	<b>5</b>	<b>2</b>	<b>3</b>	<b>4</b>	<b>1</b>	<b>1</b>	<b>1</b>	<b>-</b>	<b>9</b>	



## 1.6. Schulen, Klassen und Schüler nach Förderschwerpunkten und Regierungsbezirken

Förderschwerpunkt <sup>1)</sup>	Einheit	Bayern insgesamt	davon im Regierungsbezirk						
			Ober- bayern	Nieder- bayern	Ober- pfalz	Ober- franken	Mittel- franken	Unter- franken	Schwa- ben
Sehen .....	Schulen	1	-	-	-	-	1	-	-
	Klassen	3	-	-	-	-	3	-	-
	Schüler	22	-	-	-	-	22	-	-
Hören .....	Schulen	3	1	-	-	-	2	-	-
	Klassen	57	32	-	-	-	25	-	-
	Schüler	387	164	-	-	-	223	-	-
Körperliche und motorische Entwicklung .....	Schulen	6	2	-	1	-	2	1	-
	Klassen	75	39	-	2	-	33	1	-
	Schüler	658	319	-	21	-	311	7	-
Geistige Entwicklung .....	Schulen	-	-	-	-	-	-	-	-
	Klassen	-	-	-	-	-	-	-	-
	Schüler	-	-	-	-	-	-	-	-
Sprache .....	Schulen	-	-	-	-	-	-	-	-
	Klassen	1	-	-	-	-	1	-	-
	Schüler	8	-	-	-	-	8	-	-
Lernen .....	Schulen	29	6	4	2	4	3	3	7
	Klassen	1 082	361	131	87	79	94	124	206
	Schüler	10 824	3 377	1 069	1 071	760	1 110	1 221	2 216
Emotionale und soziale Entwicklung .....	Schulen	7	3	-	-	1	1	2	-
	Klassen	35	12	-	-	8	6	9	-
	Schüler	277	92	-	-	51	42	92	-
Autismus .....	Schulen	-	-	-	-	-	-	-	-
	Klassen	-	-	-	-	-	-	-	-
	Schüler	-	-	-	-	-	-	-	-
Klasse auch für Schüler ohne sonderpädagogischen Förderbedarf - geöffnete Klassen - .....	Schulen	-	-	-	-	-	-	-	-
	Klassen	-	-	-	-	-	-	-	-
	Schüler	-	-	-	-	-	-	-	-
<b>Insgesamt</b>	<b>Schulen</b>	<b>46</b>	<b>12</b>	<b>4</b>	<b>3</b>	<b>5</b>	<b>9</b>	<b>6</b>	<b>7</b>
	<b>Klassen</b>	<b>1 253</b>	<b>444</b>	<b>131</b>	<b>89</b>	<b>87</b>	<b>162</b>	<b>134</b>	<b>206</b>
	<b>Schüler</b>	<b>12 176</b>	<b>3 952</b>	<b>1 069</b>	<b>1 092</b>	<b>811</b>	<b>1 716</b>	<b>1 320</b>	<b>2 216</b>

1) Schulen werden nach dem Förderschwerpunkt der Schule ausgewiesen, Klassen und Schüler nach dem Förderschwerpunkt der Klasse.

Förderschwerpunkt	Einheit	Klassen bzw. Schüler insgesamt	davon in					
			Jahrgangsstufe					
			F1 <sup>1)</sup>	F2 <sup>2)</sup>	10	11	12	13
Sehen .....	Klassen	3	-	-	3	-	-	-
	Schüler	22	-	-	22	-	-	-
Hören .....	Klassen	57	-	1	21	6	10	5
	Schüler	387	-	4	163	45	58	26
Körperliche und motor- ische Entwicklung .....	Klassen	75	-	-	39	12	11	1
	Schüler	658	-	-	359	107	78	5
Geistige Entwicklung .....	Klassen	-	-	-	-	-	-	-
	Schüler	-	-	-	-	-	-	-
Sprache .....	Klassen	1	-	-	-	-	-	-
	Schüler	8	-	-	-	-	-	-
Lernen .....	Klassen	1 082	1	4	552	237	181	24
	Schüler	10 824	15	47	5 647	2 222	1 827	235
Emotionale und soziale Entwicklung .....	Klassen	35	-	-	22	2	2	-
	Schüler	277	-	-	172	10	8	-
Autismus .....	Klassen	-	-	-	-	-	-	-
	Schüler	-	-	-	-	-	-	-
Klasse auch für Schüler ohne sonderpädagog. Förderbedarf - geöffnete Klassen - .....	Klassen	-	-	-	-	-	-	-
	Schüler	-	-	-	-	-	-	-
<b>Insgesamt</b>	<b>Klassen</b>	<b>1 253</b>	<b>1</b>	<b>5</b>	<b>637</b>	<b>257</b>	<b>204</b>	<b>30</b>
	<b>Schüler</b>	<b>12 176</b>	<b>15</b>	<b>51</b>	<b>6 363</b>	<b>2 384</b>	<b>1 971</b>	<b>266</b>

1) F1 = Berufsintegrationsvorklasse 1. Jahr / Deutschklasse an der Berufsschule.

2) F2 = Berufsintegrationsklasse 2. Jahr.

3) BGJ/s = Berufsgrundschuljahr, BVJ = Berufsvorbereitungsjahr,  
BIK = Berufsintegrations(vor)klasse und Deutschklasse an der Berufsschule.

Förderung in Bayern 2021/22 - Eckdaten

**schwerpunkten und Jahrgangsstufen**

davon in					darunter <sup>3)</sup>		
kombinierten Jahrgangsstufen					BGJ/s	BVJ	BIK
10/11	11/12	12/13	10/11/12	sonstige			
-	-	-	-	-	-	1	-
-	-	-	-	-	-	6	-
6	6	-	1	1	-	5	1
41	38	-	6	6	-	38	4
2	3	2	3	2	-	10	-
15	31	22	25	16	-	103	-
-	-	-	-	-	-	-	-
-	-	-	-	-	-	-	-
-	-	-	1	-	-	-	-
-	-	-	8	-	-	-	-
11	39	5	20	8	12	191	5
88	362	46	261	74	98	2 100	62
-	-	-	6	3	1	12	-
-	-	-	61	26	3	106	-
-	-	-	-	-	-	-	-
-	-	-	-	-	-	-	-
-	-	-	-	-	-	-	-
-	-	-	-	-	-	-	-
<b>19</b>	<b>48</b>	<b>7</b>	<b>31</b>	<b>14</b>	<b>13</b>	<b>219</b>	<b>6</b>
<b>144</b>	<b>431</b>	<b>68</b>	<b>361</b>	<b>122</b>	<b>101</b>	<b>2 353</b>	<b>66</b>

## 2.1. Absolventen und Abgänger nach Berufsfeld, Schulträger, Abschlussart

Berufsfeld	Schulträger	Schüler, welche die Schule in der Zeit vom 21.10.2020 bis 20.10.2021 verlassen und den beruflichen Bildungsgang					
		nicht vollständig durchlaufen haben		vollständig, aber ohne Erfolg durchlaufen haben		ungeklärt, da die Abschlussprüfung zum Stichtag noch nicht vollständig abgelegt wurde	
		insgesamt	männlich	insgesamt	männlich	insgesamt	männlich
Wirtschaft .....	staatlich	16	13	-	-	-	-
	kommunal	2	2	1	1	-	-
	privat	133	81	83	58	-	-
	zusammen	151	96	84	59	-	-
Metalltechnik .....	staatlich	5	3	-	-	-	-
	kommunal	4	3	-	-	-	-
	privat	77	72	21	21	-	-
	zusammen	86	78	21	21	-	-
Elektrotechnik .....	staatlich	-	-	-	-	-	-
	kommunal	3	3	-	-	-	-
	privat	9	6	2	2	-	-
	zusammen	12	9	2	2	-	-
Bautechnik .....	staatlich	-	-	-	-	-	-
	kommunal	-	-	-	-	-	-
	privat	35	35	18	18	-	-
	zusammen	35	35	18	18	-	-
Holztechnik .....	staatlich	3	2	-	-	-	-
	kommunal	3	2	-	-	-	-
	privat	44	37	9	7	2	2
	zusammen	50	41	9	7	2	2
Bekleidung .....	staatlich	-	-	-	-	-	-
	kommunal	3	-	-	-	-	-
	privat	2	1	1	-	-	-
	zusammen	5	1	1	-	-	-
Chemie .....	staatlich	-	-	-	-	-	-
	kommunal	-	-	-	-	-	-
	privat	-	-	-	-	-	-
	zusammen	-	-	-	-	-	-
Drucktechnik .....	staatlich	-	-	-	-	-	-
	kommunal	4	2	-	-	-	-
	privat	3	1	-	-	-	-
	zusammen	7	3	-	-	-	-
Farb- und Raumgestaltung .....	staatlich	8	8	-	-	-	-
	kommunal	1	-	1	1	-	-
	privat	72	58	20	18	-	-
	zusammen	81	66	21	19	-	-
Gesundheit .....	staatlich	-	-	-	-	-	-
	kommunal	-	-	-	-	-	-
	privat	-	-	-	-	-	-
	zusammen	-	-	-	-	-	-
Körperpflege .....	staatlich	-	-	-	-	-	-
	kommunal	-	-	-	-	-	-
	privat	40	13	11	4	-	-
	zusammen	40	13	11	4	-	-
Ernährung/Hauswirtschaft .....	staatlich	16	5	-	-	-	-
	kommunal	3	-	-	-	-	-
	privat	154	72	27	20	-	-
	zusammen	173	77	27	20	-	-
Agrarwirtschaft .....	staatlich	7	5	-	-	-	-
	kommunal	1	1	-	-	-	-
	privat	34	27	8	8	2	1
	zusammen	42	33	8	8	2	1
Fahrzeugtechnik .....	staatlich	-	-	-	-	-	-
	kommunal	1	1	-	-	-	-
	privat	23	21	14	13	-	-
	zusammen	24	22	14	13	-	-
Monoberufe (allgemein) .....	staatlich	-	-	-	-	-	-
	kommunal	1	1	-	-	-	-
	privat	16	13	1	1	-	-
	zusammen	17	14	1	1	-	-

**Geschlecht und Zeitform des zuletzt besuchten Unterrichts**

Schüler, welche die Schule in der Zeit vom 21.10.2020 bis 20.10.2021 verlassen und den beruflichen Bildungsgang						Von den Absolventen und Abgängern haben durch den Besuch einer Berufsschule zur sonderpädagogischen Förderung den ... erreicht				
vollständig und mit Erfolg durchlaufen haben		darunter				erfolgreichen Abschluss der Mittelschule		mittleren Schulabschluss		
		ausländische Schüler		aus Teilzeitunterricht						
insgesamt	männlich	insgesamt	männlich	insgesamt	männlich	insgesamt	männlich	insgesamt	männlich	
59	48	9	6	59	48	38	31	6	4	
10	5	1	1	10	5	-	-	3	2	
496	325	79	55	496	325	90	64	48	36	
565	378	89	62	565	378	128	95	57	42	
16	16	3	3	16	16	16	16	-	-	
14	13	3	3	14	13	2	2	3	2	
199	196	42	42	199	196	53	53	9	8	
229	225	48	48	229	225	71	71	12	10	
-	-	-	-	-	-	-	-	-	-	
4	4	-	-	4	4	1	1	-	-	
35	33	6	6	35	33	8	8	1	1	
39	37	6	6	39	37	9	9	1	1	
-	-	-	-	-	-	-	-	-	-	
-	-	-	-	-	-	-	-	-	-	
95	95	26	26	95	95	32	32	4	4	
95	95	26	26	95	95	32	32	4	4	
10	8	-	-	10	8	10	8	-	-	
10	9	1	1	10	9	2	2	-	-	
113	104	9	9	113	104	38	35	7	7	
133	121	10	10	133	121	50	45	7	7	
-	-	-	-	-	-	-	-	-	-	
4	1	-	-	4	1	1	-	2	1	
2	2	-	-	2	2	1	1	-	-	
6	3	-	-	6	3	2	1	2	1	
-	-	-	-	-	-	-	-	-	-	
-	-	-	-	-	-	-	-	-	-	
-	-	-	-	-	-	-	-	-	-	
-	-	-	-	-	-	-	-	-	-	
-	-	-	-	-	-	-	-	-	-	
5	5	-	-	5	5	-	-	-	-	
4	3	2	2	4	3	3	3	-	-	
9	8	2	2	9	8	3	3	-	-	
3	3	2	2	3	3	3	3	-	-	
9	6	-	-	9	6	1	-	2	-	
118	96	41	41	118	96	42	36	5	4	
130	105	43	43	130	105	46	39	7	4	
-	-	-	-	-	-	-	-	-	-	
-	-	-	-	-	-	-	-	-	-	
-	-	-	-	-	-	-	-	-	-	
-	-	-	-	-	-	-	-	-	-	
-	-	-	-	-	-	-	-	-	-	
59	17	23	14	59	17	27	6	4	-	
59	17	23	14	59	17	27	6	4	-	
34	11	4	1	34	11	34	11	-	-	
4	2	-	-	4	2	2	1	-	-	
358	143	68	43	358	143	140	63	11	5	
396	156	72	44	396	156	176	75	11	5	
13	7	2	-	13	7	13	7	-	-	
4	3	-	-	4	3	2	1	-	-	
128	109	3	3	128	109	35	35	3	3	
145	119	5	3	145	119	50	43	3	3	
-	-	-	-	-	-	-	-	-	-	
6	4	1	-	6	4	-	-	-	-	
78	77	23	23	78	77	17	17	11	11	
84	81	24	23	84	81	17	17	11	11	
-	-	-	-	-	-	-	-	-	-	
10	3	1	-	10	3	3	-	1	-	
66	53	5	4	66	53	17	11	4	4	
76	56	6	4	76	56	20	11	5	4	

## Noch: 2.1. Absolventen und Abgänger nach Berufsfeld, Schulträger, Abschlussart,

Berufsfeld	Schulträger	Schüler, welche die Schule in der Zeit vom 21.10.2020 bis 20.10.2021 verlassen und den beruflichen Bildungsgang					
		nicht vollständig durchlaufen haben		vollständig, aber ohne Erfolg durchlaufen haben		ungeklärt, da die Abschlussprüfung zum Stichtag noch nicht vollständig abgelegt wurde	
		insgesamt	männlich	insgesamt	männlich	insgesamt	männlich
Schüler mit Ausbildungsvertrag	staatlich	55	36	-	-	-	-
	kommunal	26	15	2	2	-	-
	privat	642	437	215	170	4	3
	zusammen	723	488	217	172	4	3
Berufsgrundschuljahr .....	staatlich	-	-	-	-	-	-
	kommunal	-	-	-	-	-	-
	privat	12	10	6	5	-	-
	zusammen	12	10	6	5	-	-
Berufsvorbereitungsjahr .....	staatlich	58	36	13	10	-	-
	kommunal	-	-	-	-	-	-
	privat	192	125	208	124	-	-
	zusammen	250	161	221	134	-	-
Berufsintegrationsvorklasse .....	staatlich	-	-	x	x	x	x
	kommunal	1	1	x	x	x	x
	privat	11	8	x	x	x	x
	zusammen	12	9	x	x	x	x
Berufsintegrationsklasse .....	staatlich	-	-	-	-	x	x
	kommunal	-	-	-	-	x	x
	privat	7	4	1	-	x	x
	zusammen	7	4	1	-	x	x
Deutschklasse an der Berufsschule .....	staatlich	-	-	x	x	x	x
	kommunal	-	-	x	x	x	x
	privat	-	-	x	x	x	x
	zusammen	-	-	x	x	x	x
JoA - Sonstige <sup>1)2)</sup> .....	staatlich	60	34	20	11	-	-
	kommunal	4	3	-	-	-	-
	privat	140	97	174	114	-	-
	zusammen	204	134	194	125	-	-
JoA - Teilnehmer an Lehrgängen der Arbeitsverwaltung <sup>1)</sup> .....	staatlich	53	30	57	29	-	-
	kommunal	21	11	10	9	-	-
	privat	341	192	197	127	-	-
	zusammen	415	233	264	165	-	-
Praktikanten (EQJ-Maßnahme) <sup>3)</sup> .....	staatlich	-	-	-	-	-	-
	kommunal	-	-	-	-	-	-
	privat	6	6	2	2	-	-
	zusammen	6	6	2	2	-	-
<b>Insgesamt</b>	<b>staatlich</b>	<b>226</b>	<b>136</b>	<b>90</b>	<b>50</b>	<b>-</b>	<b>-</b>
	<b>kommunal</b>	<b>52</b>	<b>30</b>	<b>12</b>	<b>11</b>	<b>-</b>	<b>-</b>
	<b>privat</b>	<b>1 351</b>	<b>879</b>	<b>803</b>	<b>542</b>	<b>4</b>	<b>3</b>
	<b>insgesamt</b>	<b>1 629</b>	<b>1 045</b>	<b>905</b>	<b>603</b>	<b>4</b>	<b>3</b>

1) JoA = Jugendliche ohne Ausbildungsvertrag.

2) Mithelfende Familienangehörige und ungelernte Arbeitskräfte.

3) EQJ = Einstiegsqualifizierungsjahr.

**Geschlecht und Zeitform des zuletzt besuchten Unterrichts**

Schüler, welche die Schule in der Zeit vom 21.10.2020 bis 20.10.2021 verlassen und den beruflichen Bildungsgang						Von den Absolventen und Abgängern haben durch den Besuch einer Berufsschule zur sonderpädagogischen Förderung den ... erreicht			
vollständig und mit Erfolg durchlaufen haben		darunter				erfolgreichen Abschluss der Mittelschule		mittleren Schulabschluss	
		ausländische Schüler		aus Teilzeitunterricht					
insgesamt	männlich	insgesamt	männlich	insgesamt	männlich	insgesamt	männlich	insgesamt	männlich
135	93	20	12	135	93	114	76	6	4
80	55	7	5	80	55	14	7	11	5
1 751	1 253	327	268	1 751	1 253	503	364	107	83
1 966	1 401	354	285	1 966	1 401	631	447	124	92
-	-	-	-	-	-	-	-	-	-
-	-	-	-	-	-	-	-	-	-
58	54	9	8	-	-	12	12	-	-
58	54	9	8	-	-	12	12	-	-
190	113	51	30	-	-	184	111	-	-
-	-	-	-	-	-	-	-	-	-
1 299	766	213	133	-	-	902	543	-	-
1 489	879	264	163	-	-	1 086	654	-	-
x	x	x	x	x	x	x	x	x	x
x	x	x	x	x	x	x	x	x	x
x	x	x	x	x	x	x	x	x	x
x	x	x	x	x	x	x	x	x	x
-	-	-	-	x	x	-	-	x	x
4	2	4	2	x	x	4	2	x	x
26	15	26	15	x	x	26	15	x	x
30	17	30	17	x	x	30	17	x	x
x	x	x	x	x	x	x	x	x	x
x	x	x	x	x	x	x	x	x	x
x	x	x	x	x	x	x	x	x	x
x	x	x	x	x	x	x	x	x	x
18	11	4	3	18	11	-	-	-	-
-	-	-	-	-	-	-	-	-	-
10	7	2	2	10	7	-	-	-	-
28	18	6	5	28	18	-	-	-	-
48	25	6	4	48	25	-	-	-	-
5	1	-	-	5	1	-	-	-	-
276	167	20	12	276	167	-	-	-	-
329	193	26	16	329	193	-	-	-	-
-	-	-	-	-	-	-	-	-	-
-	-	-	-	-	-	-	-	-	-
1	1	-	-	1	1	-	-	-	-
1	1	-	-	1	1	-	-	-	-
<b>391</b>	<b>242</b>	<b>81</b>	<b>49</b>	<b>201</b>	<b>129</b>	<b>298</b>	<b>187</b>	<b>6</b>	<b>4</b>
<b>89</b>	<b>58</b>	<b>11</b>	<b>7</b>	<b>85</b>	<b>56</b>	<b>18</b>	<b>9</b>	<b>11</b>	<b>5</b>
<b>3 421</b>	<b>2 263</b>	<b>597</b>	<b>438</b>	<b>2 038</b>	<b>1 428</b>	<b>1 443</b>	<b>934</b>	<b>107</b>	<b>83</b>
<b>3 901</b>	<b>2 563</b>	<b>689</b>	<b>494</b>	<b>2 324</b>	<b>1 613</b>	<b>1 759</b>	<b>1 130</b>	<b>124</b>	<b>92</b>

## Berufsschulen zur sonderpädagogischen Förderung in Bayern 2021/22 - Klassen

## 3.1. Klassen nach Jahrgangsstufen

Gebiet	Schul-träger	Klassen insgesamt	davon in							darunter <sup>3)</sup>		
			Jahrgangsstufe					kombinierten Jgst.	BGJ/s	BVJ	BIK	
			F1 <sup>1)</sup>	F2 <sup>2)</sup>	10	11	12					13
Oberbayern .....	staatl.	-	-	-	-	-	-	-	-	-	-	-
	komm.	32	-	1	9	3	7	3	9	-	2	1
	privat	412	1	-	193	91	75	15	37	7	68	1
	zusam.	444	1	1	202	94	82	18	46	7	70	2
Niederbayern ...	staatl.	-	-	-	-	-	-	-	-	-	-	-
	komm.	-	-	-	-	-	-	-	-	-	-	-
	privat	131	-	-	59	36	29	4	3	1	11	-
	zusam.	131	-	-	59	36	29	4	3	1	11	-
Oberpfalz .....	staatl.	-	-	-	-	-	-	-	-	-	-	-
	komm.	-	-	-	-	-	-	-	-	-	-	-
	privat	89	-	-	47	22	17	3	-	1	19	-
	zusam.	89	-	-	47	22	17	3	-	1	19	-
Oberfranken .....	staatl.	4	-	-	4	-	-	-	-	-	3	-
	komm.	-	-	-	-	-	-	-	-	-	-	-
	privat	83	-	1	47	9	4	-	22	1	24	1
	zusam.	87	-	1	51	9	4	-	22	1	27	1
Mittelfranken .....	staatl.	89	-	-	54	17	12	1	5	-	23	-
	komm.	24	-	-	10	3	3	2	6	-	1	-
	privat	49	-	-	30	5	4	-	10	1	12	-
	zusam.	162	-	-	94	25	19	3	21	1	36	-
Unterfranken .....	staatl.	-	-	-	-	-	-	-	-	-	-	-
	komm.	-	-	-	-	-	-	-	-	-	-	-
	privat	134	-	3	78	23	18	-	12	-	24	3
	zusam.	134	-	3	78	23	18	-	12	-	24	3
Schwaben .....	staatl.	-	-	-	-	-	-	-	-	-	-	-
	komm.	-	-	-	-	-	-	-	-	-	-	-
	privat	206	-	-	106	48	35	2	15	2	32	-
	zusam.	206	-	-	106	48	35	2	15	2	32	-
<b>Bayern</b>	staatl.	<b>93</b>	-	-	<b>58</b>	<b>17</b>	<b>12</b>	<b>1</b>	<b>5</b>	-	<b>26</b>	-
	komm.	<b>56</b>	-	<b>1</b>	<b>19</b>	<b>6</b>	<b>10</b>	<b>5</b>	<b>15</b>	-	<b>3</b>	<b>1</b>
	privat	<b>1 104</b>	<b>1</b>	<b>4</b>	<b>560</b>	<b>234</b>	<b>182</b>	<b>24</b>	<b>99</b>	<b>13</b>	<b>190</b>	<b>5</b>
	insges.	<b>1 253</b>	<b>1</b>	<b>5</b>	<b>637</b>	<b>257</b>	<b>204</b>	<b>30</b>	<b>119</b>	<b>13</b>	<b>219</b>	<b>6</b>

1) F1 = Berufsintegrationsvorklasse 1. Jahr / Deutschklasse an der Berufsschule.

2) F2 = Berufsintegrationsklasse 2. Jahr.

3) BGJ/s = Berufsgrundschuljahr, BVJ = Berufsvorbereitungsjahr, BIK = Berufsintegrations(vor)klasse und Deutschklasse an der Berufsschule.



## 3.2. Klassen nach Klassenfrequenzgruppen

Gebiet ----- Art der Klasse	Schul- träger	Klassen ins- gesamt	davon mit						41 oder mehr	
			15 oder weniger	16	21	26	31	36		
				bis				40		
				20	25	30	35		Schülern	
Oberbayern .....	staatl.	-	-	-	-	-	-	-	-	-
	komm.	32	32	-	-	-	-	-	-	-
	privat	412	401	9	1	-	1	-	-	-
	zusam.	444	433	9	1	-	1	-	-	-
Niederbayern .....	staatl.	-	-	-	-	-	-	-	-	-
	komm.	-	-	-	-	-	-	-	-	-
	privat	131	127	4	-	-	-	-	-	-
	zusam.	131	127	4	-	-	-	-	-	-
Oberpfalz .....	staatl.	-	-	-	-	-	-	-	-	-
	komm.	-	-	-	-	-	-	-	-	-
	privat	89	72	15	2	-	-	-	-	-
	zusam.	89	72	15	2	-	-	-	-	-
Oberfranken .....	staatl.	4	4	-	-	-	-	-	-	-
	komm.	-	-	-	-	-	-	-	-	-
	privat	83	79	1	3	-	-	-	-	-
	zusam.	87	83	1	3	-	-	-	-	-
Mittelfranken .....	staatl.	89	75	10	3	-	-	1	-	-
	komm.	24	24	-	-	-	-	-	-	-
	privat	49	49	-	-	-	-	-	-	-
	zusam.	162	148	10	3	-	-	1	-	-
Unterfranken .....	staatl.	-	-	-	-	-	-	-	-	-
	komm.	-	-	-	-	-	-	-	-	-
	privat	134	125	7	1	-	-	1	-	-
	zusam.	134	125	7	1	-	-	1	-	-
Schwaben .....	staatl.	-	-	-	-	-	-	-	-	-
	komm.	-	-	-	-	-	-	-	-	-
	privat	206	197	8	1	-	-	-	-	-
	zusam.	206	197	8	1	-	-	-	-	-
<b>Bayern</b>	staatl.	<b>93</b>	<b>79</b>	<b>10</b>	<b>3</b>	-	-	<b>1</b>	-	-
	komm.	<b>56</b>	<b>56</b>	-	-	-	-	-	-	-
	privat	<b>1 104</b>	<b>1 050</b>	<b>44</b>	<b>8</b>	-	<b>1</b>	<b>1</b>	-	-
	insges.	<b>1 253</b>	<b>1 185</b>	<b>54</b>	<b>11</b>	-	<b>1</b>	<b>2</b>	-	-
davon										
Fachklassen .....	zusam.	849	814	33	2	-	-	-	-	-
Berufsgrundschuljahr .....	zusam.	13	13	-	-	-	-	-	-	-
Berufsvorbereitungsjahr .....	zusam.	219	210	7	1	-	-	1	-	-
Berufsintegrationsvorklasse .....	zusam.	1	1	-	-	-	-	-	-	-
Berufsintegrationsklasse .....	zusam.	5	5	-	-	-	-	-	-	-
Deutschklasse an der Berufsschule .....	zusam.	-	-	-	-	-	-	-	-	-
Jungarbeiterklassen <sup>1)</sup> .....	zusam.	29	17	6	4	-	1	1	-	-
Klassen für Besucher von BvB-Maßnahmen .....	zusam.	137	125	8	4	-	-	-	-	-

1) Jungarbeiterklassen = JoA (Jugendliche ohne Ausbildungsvertrag).

Berufsschulen zur sonderpädagogischen Förderung in Bayern 2021/22 - Klassen

**3.3. Klassen nach wöchentlich erteilten Unterrichtsstunden**

Gebiet ----- Art der Klasse	Schul- träger	Klassen ins- gesamt	davon mit											13 bis 29	30 oder mehr
			4 oder weniger	5	6	7	8	9	10	11	12				
			Wochenstunden												
Oberbayern .....	staatl.	-	-	-	-	-	-	-	-	-	-	-	-	-	
	komm.	32	-	3	-	-	-	8	1	-	14	4	2		
	privat	412	-	11	4	-	8	113	-	2	14	100	160		
	zusam.	444	-	14	4	-	8	121	1	2	28	104	162		
Niederbayern .....	staatl.	-	-	-	-	-	-	-	-	-	-	-	-		
	komm.	-	-	-	-	-	-	-	-	-	-	-	-		
	privat	131	-	4	1	5	2	20	7	7	13	52	20		
	zusam.	131	-	4	1	5	2	20	7	7	13	52	20		
Oberpfalz .....	staatl.	-	-	-	-	-	-	-	-	-	-	-	-		
	komm.	-	-	-	-	-	-	-	-	-	-	-	-		
	privat	89	-	1	2	-	8	5	5	2	5	22	39		
	zusam.	89	-	1	2	-	8	5	5	2	5	22	39		
Oberfranken .....	staatl.	4	-	-	-	-	-	-	-	-	-	1	3		
	komm.	-	-	-	-	-	-	-	-	-	-	-	-		
	privat	83	-	1	1	-	-	8	1	5	1	42	24		
	zusam.	87	-	1	1	-	-	8	1	5	1	43	27		
Mittelfranken .....	staatl.	89	-	1	3	-	7	2	-	1	2	45	28		
	komm.	24	-	-	-	-	-	-	4	-	-	1	19		
	privat	49	-	2	-	1	-	1	4	2	3	23	13		
	zusam.	162	-	3	3	1	7	3	8	3	5	69	60		
Unterfranken .....	staatl.	-	-	-	-	-	-	-	-	-	-	-	-		
	komm.	-	-	-	-	-	-	-	-	-	-	-	-		
	privat	134	-	-	5	-	11	14	-	-	31	36	37		
	zusam.	134	-	-	5	-	11	14	-	-	31	36	37		
Schwaben .....	staatl.	-	-	-	-	-	-	-	-	-	-	-	-		
	komm.	-	-	-	-	-	-	-	-	-	-	-	-		
	privat	206	1	4	2	1	4	52	4	24	15	65	34		
	zusam.	206	1	4	2	1	4	52	4	24	15	65	34		
<b>Bayern</b>	staatl.	<b>93</b>	-	<b>1</b>	<b>3</b>	-	<b>7</b>	<b>2</b>	-	<b>1</b>	<b>2</b>	<b>46</b>	<b>31</b>		
	komm.	<b>56</b>	-	<b>3</b>	-	-	-	<b>8</b>	<b>5</b>	-	<b>14</b>	<b>5</b>	<b>21</b>		
	privat	<b>1 104</b>	<b>1</b>	<b>23</b>	<b>15</b>	<b>7</b>	<b>33</b>	<b>213</b>	<b>21</b>	<b>42</b>	<b>82</b>	<b>340</b>	<b>327</b>		
	insges.	<b>1 253</b>	<b>1</b>	<b>27</b>	<b>18</b>	<b>7</b>	<b>40</b>	<b>223</b>	<b>26</b>	<b>43</b>	<b>98</b>	<b>391</b>	<b>379</b>		
davon															
Fachklassen .....	zusam.	849	1	26	4	5	15	182	21	40	76	321	158		
Berufsgrundschuljahr .....	zusam.	13	-	-	-	-	-	-	-	-	-	-	13		
Berufsvorbereitungsjahr .....	zusam.	219	-	-	-	-	-	-	-	-	-	13	206		
Berufsintegrationsvorklasse .....	zusam.	1	-	-	-	-	-	-	-	-	-	-	1		
Berufsintegrationsklasse .....	zusam.	5	-	-	-	-	-	-	-	-	-	5	-		
Deutschklasse an der Berufsschule .....	zusam.	-	-	-	-	-	-	-	-	-	-	-	-		
Jungarbeiterklassen <sup>1)</sup> .....	zusam.	29	-	1	12	2	5	5	-	1	2	-	1		
Klassen für Besucher von BvB-Maßnahmen .....	zusam.	137	-	-	2	-	20	36	5	2	20	52	-		

1) Jungarbeiterklassen = JoA (Jugendliche ohne Ausbildungsvertrag).

## 3.4. Klassen nach der Unterrichtsorganisation

Gebiet	Schul-träger	Klassen ins-gesamt	darunter			von den Klassen haben				
						Teilzeitunterricht		Vollzeitunterricht		
			Fach-klassen	Klassen für Jung-arbeiter <sup>1)</sup>	Klassen für Be-sucher von BvB-Maß-nahmen	wöchent-lichen Einzeltages-unterricht	Block-unterricht	Berufs-grund-schuljahr (BGJ/s)	Berufs-vorberei-tungsjahr (BVJ)	Berufs-inte-grations-klassen (BIK) <sup>2)</sup>
Oberbayern .....	staatl.	-	-	-	-	-	-	-	-	-
	komm.	32	26	-	3	29	-	-	2	1
	privat	412	298	7	31	247	89	7	68	1
	zusam.	444	324	7	34	276	89	7	70	2
Niederbayern .....	staatl.	-	-	-	-	-	-	-	-	-
	komm.	-	-	-	-	-	-	-	-	-
	privat	131	108	-	11	111	8	1	11	-
	zusam.	131	108	-	11	111	8	1	11	-
Oberpfalz .....	staatl.	-	-	-	-	-	-	-	-	-
	komm.	-	-	-	-	-	-	-	-	-
	privat	89	60	-	9	48	21	1	19	-
	zusam.	89	60	-	9	48	21	1	19	-
Oberfranken .....	staatl.	4	-	-	1	1	-	-	3	-
	komm.	-	-	-	-	-	-	-	-	-
	privat	83	53	-	4	57	-	1	24	1
	zusam.	87	53	-	5	58	-	1	27	1
Mittelfranken .....	staatl.	89	45	7	14	61	5	-	23	-
	komm.	24	18	-	5	5	18	-	1	-
	privat	49	24	1	11	36	-	1	12	-
	zusam.	162	87	8	30	102	23	1	36	-
Unterfranken .....	staatl.	-	-	-	-	-	-	-	-	-
	komm.	-	-	-	-	-	-	-	-	-
	privat	134	77	7	23	92	15	-	24	3
	zusam.	134	77	7	23	92	15	-	24	3
Schwaben .....	staatl.	-	-	-	-	-	-	-	-	-
	komm.	-	-	-	-	-	-	-	-	-
	privat	206	140	7	25	169	3	2	32	-
	zusam.	206	140	7	25	169	3	2	32	-
<b>Bayern</b>	<b>staatl.</b>	<b>93</b>	<b>45</b>	<b>7</b>	<b>15</b>	<b>62</b>	<b>5</b>	<b>-</b>	<b>26</b>	<b>-</b>
	<b>komm.</b>	<b>56</b>	<b>44</b>	<b>-</b>	<b>8</b>	<b>34</b>	<b>18</b>	<b>-</b>	<b>3</b>	<b>1</b>
	<b>privat</b>	<b>1 104</b>	<b>760</b>	<b>22</b>	<b>114</b>	<b>760</b>	<b>136</b>	<b>13</b>	<b>190</b>	<b>5</b>
	<b>insges.</b>	<b>1 253</b>	<b>849</b>	<b>29</b>	<b>137</b>	<b>856</b>	<b>159</b>	<b>13</b>	<b>219</b>	<b>6</b>

1) Jungarbeiterklassen = JoA (Jugendliche ohne Ausbildungsvertrag).

2) BIK = Berufsintegrations(vor)klasse und Deutschklasse an der Berufsschule.

## Berufsschulen zur sonderpädagogischen Förderung in Bayern 2021/22 - Klassen

## 3.5. Fachklassen nach Jahrgangsstufen

Gebiet	Schul- träger	Fachklassen insgesamt	davon in									
			Jahrgangsstufe				kombinierten Jahrgangsstufen					
			10	11	12	13	10/11	11/12	12/13	10/11/12	sonstige	
Oberbayern .....	staatl.	-	-	-	-	-	-	-	-	-	-	-
	komm.	26	4	3	7	3	4	3	-	1	1	
	privat	298	86	89	75	15	6	12	1	11	3	
	zusam.	324	90	92	82	18	10	15	1	12	4	
Niederbayern .....	staatl.	-	-	-	-	-	-	-	-	-	-	-
	komm.	-	-	-	-	-	-	-	-	-	-	-
	privat	108	36	36	29	4	1	2	-	-	-	
	zusam.	108	36	36	29	4	1	2	-	-	-	
Oberpfalz .....	staatl.	-	-	-	-	-	-	-	-	-	-	-
	komm.	-	-	-	-	-	-	-	-	-	-	-
	privat	60	18	22	17	3	-	-	-	-	-	
	zusam.	60	18	22	17	3	-	-	-	-	-	
Oberfranken .....	staatl.	-	-	-	-	-	-	-	-	-	-	-
	komm.	-	-	-	-	-	-	-	-	-	-	-
	privat	53	18	9	4	-	2	10	1	5	4	
	zusam.	53	18	9	4	-	2	10	1	5	4	
Mittelfranken .....	staatl.	45	16	15	10	1	2	1	-	-	-	
	komm.	18	4	3	3	2	2	3	-	1	-	
	privat	24	6	5	4	-	1	2	2	2	2	
	zusam.	87	26	23	17	3	5	6	2	3	2	
Unterfranken .....	staatl.	-	-	-	-	-	-	-	-	-	-	-
	komm.	-	-	-	-	-	-	-	-	-	-	-
	privat	77	26	22	17	-	1	4	1	5	1	
	zusam.	77	26	22	17	-	1	4	1	5	1	
Schwaben .....	staatl.	-	-	-	-	-	-	-	-	-	-	-
	komm.	-	-	-	-	-	-	-	-	-	-	-
	privat	140	47	47	34	2	-	8	2	-	-	
	zusam.	140	47	47	34	2	-	8	2	-	-	
<b>Bayern</b>	<b>staatl.</b>	<b>45</b>	<b>16</b>	<b>15</b>	<b>10</b>	<b>1</b>	<b>2</b>	<b>1</b>	<b>-</b>	<b>-</b>	<b>-</b>	
	<b>komm.</b>	<b>44</b>	<b>8</b>	<b>6</b>	<b>10</b>	<b>5</b>	<b>6</b>	<b>6</b>	<b>-</b>	<b>2</b>	<b>1</b>	
	<b>privat</b>	<b>760</b>	<b>237</b>	<b>230</b>	<b>180</b>	<b>24</b>	<b>11</b>	<b>38</b>	<b>7</b>	<b>23</b>	<b>10</b>	
	<b>zusam.</b>	<b>849</b>	<b>261</b>	<b>251</b>	<b>200</b>	<b>30</b>	<b>19</b>	<b>45</b>	<b>7</b>	<b>25</b>	<b>11</b>	

**3.6. Klassen mit Blockunterricht nach Jahrgangsstufen**

Gebiet	Schul-träger	Klassen mit Blockunter-richt	davon in									
			Jahrgangsstufe				kombinierten Jahrgangsstufen					
			10	11	12	13	10/11	11/12	12/13	10/11/12	sonstige	
Oberbayern .....	staatl.	-	-	-	-	-	-	-	-	-	-	-
	komm.	-	-	-	-	-	-	-	-	-	-	-
	privat	89	25	31	25	6	-	2	-	-	-	-
	zusam.	89	25	31	25	6	-	2	-	-	-	-
Niederbayern .....	staatl.	-	-	-	-	-	-	-	-	-	-	-
	komm.	-	-	-	-	-	-	-	-	-	-	-
	privat	8	2	3	3	-	-	-	-	-	-	-
	zusam.	8	2	3	3	-	-	-	-	-	-	-
Oberpfalz .....	staatl.	-	-	-	-	-	-	-	-	-	-	-
	komm.	-	-	-	-	-	-	-	-	-	-	-
	privat	21	5	7	7	2	-	-	-	-	-	-
	zusam.	21	5	7	7	2	-	-	-	-	-	-
Oberfranken .....	staatl.	-	-	-	-	-	-	-	-	-	-	-
	komm.	-	-	-	-	-	-	-	-	-	-	-
	privat	-	-	-	-	-	-	-	-	-	-	-
	zusam.	-	-	-	-	-	-	-	-	-	-	-
Mittelfranken .....	staatl.	5	1	2	1	-	-	-	-	-	1	-
	komm.	18	4	3	3	2	2	3	-	-	1	-
	privat	-	-	-	-	-	-	-	-	-	-	-
	zusam.	23	5	5	4	2	2	3	-	2	-	-
Unterfranken .....	staatl.	-	-	-	-	-	-	-	-	-	-	-
	komm.	-	-	-	-	-	-	-	-	-	-	-
	privat	15	5	5	5	-	-	-	-	-	-	-
	zusam.	15	5	5	5	-	-	-	-	-	-	-
Schwaben .....	staatl.	-	-	-	-	-	-	-	-	-	-	-
	komm.	-	-	-	-	-	-	-	-	-	-	-
	privat	3	2	1	-	-	-	-	-	-	-	-
	zusam.	3	2	1	-	-	-	-	-	-	-	-
<b>Bayern</b>	<b>staatl.</b>	<b>5</b>	<b>1</b>	<b>2</b>	<b>1</b>	<b>-</b>	<b>-</b>	<b>-</b>	<b>-</b>	<b>-</b>	<b>1</b>	<b>-</b>
	<b>komm.</b>	<b>18</b>	<b>4</b>	<b>3</b>	<b>3</b>	<b>2</b>	<b>2</b>	<b>3</b>	<b>-</b>	<b>-</b>	<b>1</b>	<b>-</b>
	<b>privat</b>	<b>136</b>	<b>39</b>	<b>47</b>	<b>40</b>	<b>8</b>	<b>-</b>	<b>2</b>	<b>-</b>	<b>-</b>	<b>-</b>	<b>-</b>
	<b>insges.</b>	<b>159</b>	<b>44</b>	<b>52</b>	<b>44</b>	<b>10</b>	<b>2</b>	<b>5</b>	<b>-</b>	<b>-</b>	<b>2</b>	<b>-</b>

**3.7. Klassen mit Blockunterricht nach Klassenarten**

Gebiet	Schul-träger	Klassen mit Block-unterricht insgesamt	darunter sind		
			Fach-klassen	Jung-arbeiter-klassen <sup>1)</sup>	Klassen für Besucher von BVB-Maßnahmen
Oberbayern .....	staatl.	-	-	-	-
	komm.	-	-	-	-
	privat	89	89	-	-
	zusam.	89	89	-	-
Niederbayern .....	staatl.	-	-	-	-
	komm.	-	-	-	-
	privat	8	8	-	-
	zusam.	8	8	-	-
Oberpfalz .....	staatl.	-	-	-	-
	komm.	-	-	-	-
	privat	21	21	-	-
	zusam.	21	21	-	-
Oberfranken .....	staatl.	-	-	-	-
	komm.	-	-	-	-
	privat	-	-	-	-
	zusam.	-	-	-	-
Mittelfranken .....	staatl.	5	4	1	-
	komm.	18	18	-	-
	privat	-	-	-	-
	zusam.	23	22	1	-
Unterfranken .....	staatl.	-	-	-	-
	komm.	-	-	-	-
	privat	15	15	-	-
	zusam.	15	15	-	-
Schwaben .....	staatl.	-	-	-	-
	komm.	-	-	-	-
	privat	3	3	-	-
	zusam.	3	3	-	-
<b>Bayern</b>	<b>staatl.</b>	<b>5</b>	<b>4</b>	<b>1</b>	<b>-</b>
	<b>komm.</b>	<b>18</b>	<b>18</b>	<b>-</b>	<b>-</b>
	<b>privat</b>	<b>136</b>	<b>136</b>	<b>-</b>	<b>-</b>
	<b>insges.</b>	<b>159</b>	<b>158</b>	<b>1</b>	<b>-</b>

1) Jungarbeiterklassen = JoA (Jugendliche ohne Ausbildungsvertrag).

**3.8. Klassen mit Blockunterricht nach Unterrichtswochen  
und Anzahl der Blöcke (Unterrichtsabschnitte)**

Gebiet ----- Blöcke (Unterrichtsabschnitte)	Schul- träger	Klassen mit Block- unterricht insgesamt	davon Klassen mit								
			1	3	5	7	9	11	15	19 oder mehr	
			bis								
			2	4	6	8	10	14	18	Unterrichtswochen	
Oberbayern .....	staatlich	-	-	-	-	-	-	-	-	-	-
	kommunal	-	-	-	-	-	-	-	-	-	-
	privat	89	-	6	-	-	24	49	9	1	
	zusammen	89	-	6	-	-	24	49	9	1	
Niederbayern .....	staatlich	-	-	-	-	-	-	-	-	-	
	kommunal	-	-	-	-	-	-	-	-	-	
	privat	8	-	-	-	-	7	1	-	-	
	zusammen	8	-	-	-	-	7	1	-	-	
Oberpfalz .....	staatlich	-	-	-	-	-	-	-	-	-	
	kommunal	-	-	-	-	-	-	-	-	-	
	privat	21	-	2	-	-	10	9	-	-	
	zusammen	21	-	2	-	-	10	9	-	-	
Oberfranken .....	staatlich	-	-	-	-	-	-	-	-	-	
	kommunal	-	-	-	-	-	-	-	-	-	
	privat	-	-	-	-	-	-	-	-	-	
	zusammen	-	-	-	-	-	-	-	-	-	
Mittelfranken .....	staatlich	5	-	-	-	1	-	-	4	-	
	kommunal	18	-	-	2	-	1	15	-	-	
	privat	-	-	-	-	-	-	-	-	-	
	zusammen	23	-	-	2	1	1	15	4	-	
Unterfranken .....	staatlich	-	-	-	-	-	-	-	-	-	
	kommunal	-	-	-	-	-	-	-	-	-	
	privat	15	-	-	-	-	-	15	-	-	
	zusammen	15	-	-	-	-	-	15	-	-	
Schwaben .....	staatlich	-	-	-	-	-	-	-	-	-	
	kommunal	-	-	-	-	-	-	-	-	-	
	privat	3	-	-	-	-	-	3	-	-	
	zusammen	3	-	-	-	-	-	3	-	-	
<b>Bayern</b>	<b>staatlich</b>	<b>5</b>	-	-	-	<b>1</b>	-	-	<b>4</b>	-	
	<b>kommunal</b>	<b>18</b>	-	-	<b>2</b>	-	<b>1</b>	<b>15</b>	-	-	
	<b>privat</b>	<b>136</b>	-	<b>8</b>	-	-	<b>41</b>	<b>77</b>	<b>9</b>	<b>1</b>	
	<b>insgesamt</b>	<b>159</b>	-	<b>8</b>	<b>2</b>	<b>1</b>	<b>42</b>	<b>92</b>	<b>13</b>	<b>1</b>	

davon werden unterrichtet in:

einem Block .....	zusammen	-	-	-	-	-	-	-	-	-
2 Blöcken .....	zusammen	8	-	-	2	1	-	1	4	-
3 Blöcken .....	zusammen	8	-	8	-	-	-	-	-	-
4 Blöcken .....	zusammen	2	-	-	-	-	2	-	-	-
5 Blöcken .....	zusammen	15	-	-	-	-	3	12	-	-
6 Blöcken .....	zusammen	7	-	-	-	-	1	6	-	-
7 Blöcken .....	zusammen	2	-	-	-	-	-	2	-	-
8 Blöcken .....	zusammen	4	-	-	-	-	4	-	-	-
9 - 10 Blöcken .....	zusammen	38	-	-	-	-	32	5	1	-
11 - 14 Blöcken .....	zusammen	71	-	-	-	-	-	66	5	-
15 - 18 Blöcken .....	zusammen	4	-	-	-	-	-	-	3	1
19 oder mehr Blöcken .....	zusammen	-	-	-	-	-	-	-	-	-

**3.9. Klassen des Berufsgrundschuljahres, Berufsvorbereitungsjahres  
und der Berufsintegrationsklassen nach Berufsfeldern**

Berufsfeld	Klassen insgesamt	davon im Regierungsbezirk						
		Ober- bayern	Nieder- bayern	Ober- pfalz	Ober- franken	Mittel- franken	Unter- franken	Schwa- ben
Berufsgrundschuljahr								
Agrarwirtschaft .....	1	1	-	-	-	-	-	-
Metalltechnik .....	-	-	-	-	-	-	-	-
Bautechnik .....	1	1	-	-	-	-	-	-
Bau- und Holztechnik (Mischgruppe) ....	-	-	-	-	-	-	-	-
Holztechnik .....	10	4	1	1	1	1	-	2
Farb- und Raumgestaltung .....	-	-	-	-	-	-	-	-
Ernährung/Hauswirtschaft .....	1	1	-	-	-	-	-	-
<b>Insgesamt</b>	<b>13</b>	<b>7</b>	<b>1</b>	<b>1</b>	<b>1</b>	<b>1</b>	<b>-</b>	<b>2</b>
Berufsvorbereitungsjahr								
Berufsvorbereitungsjahr .....	219	70	11	19	27	36	24	32
<b>Insgesamt</b>	<b>219</b>	<b>70</b>	<b>11</b>	<b>19</b>	<b>27</b>	<b>36</b>	<b>24</b>	<b>32</b>
Berufsintegrationsklassen								
Berufsintegrationsvorklasse .....	1	1	-	-	-	-	-	-
Berufsintegrationsklasse .....	5	1	-	-	1	-	3	-
Deutschklasse an der Berufsschule .....	-	-	-	-	-	-	-	-
<b>Insgesamt</b>	<b>6</b>	<b>2</b>	<b>-</b>	<b>-</b>	<b>1</b>	<b>-</b>	<b>3</b>	<b>-</b>



## 3.10. Klassen nach Berufsfeldern und Jahrgangsstufen\*

Berufsfeld	Klassen insgesamt	davon in										
		Jahrgangsstufe						kombinierten Jahrgangsstufen				
		F1 <sup>1)</sup>	F2 <sup>2)</sup>	10	11	12	13	10/11	11/12	12/13	10/11/12	sonstige
Staatliche Berufsschulen zur sonderpädagogischen Förderung												
Wirtschaft .....	14	x	x	7	7	-	-	-	-	-	-	-
Metalltechnik .....	8	x	x	3	2	2	1	-	-	-	-	-
Elektrotechnik .....	-	x	x	-	-	-	-	-	-	-	-	-
Bautechnik .....	-	x	x	-	-	-	-	-	-	-	-	-
Holztechnik .....	3	x	x	1	1	1	-	-	-	-	-	-
Bekleidung .....	-	x	x	-	-	-	-	-	-	-	-	-
Chemie .....	-	x	x	-	-	-	-	-	-	-	-	-
Drucktechnik .....	-	x	x	-	-	-	-	-	-	-	-	-
Farb- und Raumgestaltung .....	3	x	x	1	1	1	-	-	-	-	-	-
Gesundheit .....	-	x	x	-	-	-	-	-	-	-	-	-
Körperpflege .....	-	x	x	-	-	-	-	-	-	-	-	-
Ernährung/Hauswirtschaft .....	14	x	x	4	4	5	-	-	1	-	-	-
Agrarwirtschaft .....	3	x	x	-	-	1	-	2	-	-	-	-
Fahrzeugtechnik .....	-	x	x	-	-	-	-	-	-	-	-	-
Monoberufe (allgemein) .....	-	x	x	-	-	-	-	-	-	-	-	-
Berufsgrundschuljahr .....	-	x	x	-	x	x	x	x	x	x	x	x
Berufsvorbereitungsjahr .....	26	x	x	26	x	x	x	x	x	x	x	x
Berufsintegrationsvorklasse .....	-	-	x	x	x	x	x	x	x	x	x	x
Berufsintegrationsklasse .....	-	x	-	x	x	x	x	x	x	x	x	x
Deutschklasse an der Berufsschule .....	-	-	x	x	x	x	x	x	x	x	x	x
Jugendliche ohne Ausbildungsvtr. ....	22	x	x	16	2	2	x	-	-	x	2	-
<b>Zusammen</b>	<b>93</b>	-	-	<b>58</b>	<b>17</b>	<b>12</b>	<b>1</b>	<b>2</b>	<b>1</b>	-	<b>2</b>	-
Kommunale Berufsschulen zur sonderpädagogischen Förderung												
Wirtschaft .....	6	x	x	2	1	1	-	1	1	-	-	-
Metalltechnik .....	11	x	x	2	3	3	3	-	-	-	-	-
Elektrotechnik .....	-	x	x	-	-	-	-	-	-	-	-	-
Bautechnik .....	-	x	x	-	-	-	-	-	-	-	-	-
Holztechnik .....	3	x	x	-	-	2	-	1	-	-	-	-
Bekleidung .....	1	x	x	-	-	1	-	-	-	-	-	-
Chemie .....	-	x	x	-	-	-	-	-	-	-	-	-
Drucktechnik .....	5	x	x	1	1	2	-	-	-	-	-	1
Farb- und Raumgestaltung .....	4	x	x	1	1	-	-	1	1	-	-	-
Gesundheit .....	-	x	x	-	-	-	-	-	-	-	-	-
Körperpflege .....	-	x	x	-	-	-	-	-	-	-	-	-
Ernährung/Hauswirtschaft .....	7	x	x	-	-	1	-	2	3	-	1	-
Agrarwirtschaft .....	3	x	x	1	-	-	-	-	1	-	1	-
Fahrzeugtechnik .....	2	x	x	-	-	-	1	1	-	-	-	-
Monoberufe (allgemein) .....	2	x	x	1	-	-	1	-	-	-	-	-
Berufsgrundschuljahr .....	-	x	x	-	x	x	x	x	x	x	x	x
Berufsvorbereitungsjahr .....	3	x	x	3	x	x	x	x	x	x	x	x
Berufsintegrationsvorklasse .....	-	-	x	x	x	x	x	x	x	x	x	x
Berufsintegrationsklasse .....	1	x	1	x	x	x	x	x	x	x	x	x
Deutschklasse an der Berufsschule .....	-	-	x	x	x	x	x	x	x	x	x	x
Jugendliche ohne Ausbildungsvtr. ....	8	x	x	8	-	-	x	-	-	x	-	-
<b>Zusammen</b>	<b>56</b>	-	<b>1</b>	<b>19</b>	<b>6</b>	<b>10</b>	<b>5</b>	<b>6</b>	<b>6</b>	-	<b>2</b>	<b>1</b>

\* Abweichungen gegenüber anderen Tabellen beruhen auf der differenzierten Auswertungssystematik.

1) F1 = Berufsintegrationsvorklasse 1. Jahr / Deutschklasse an der Berufsschule.

2) F2 = Berufsintegrationsklasse 2. Jahr.

## Noch: 3.10. Klassen nach Berufsfeldern und Jahrgangsstufen\*

Berufsfeld	Klassen insgesamt	davon in										
		Jahrgangsstufe						kombinierten Jahrgangsstufen				
		F1 <sup>2)</sup>	F2 <sup>3)</sup>	10	11	12	13	10/11	11/12	12/13	10/11/12	sonstige
Private Berufsschulen zur sonderpädagogischen Förderung												
Wirtschaft .....	167	x	x	69	67	22	-	1	6	1	1	-
Metalltechnik .....	96	x	x	24	23	22	15	2	2	1	1	6
Elektrotechnik .....	16	x	x	5	5	3	1	-	-	1	1	-
Bautechnik .....	42	x	x	12	15	12	-	-	-	-	2	1
Holztechnik .....	47	x	x	10	15	13	-	1	5	1	-	2
Bekleidung .....	2	x	x	-	-	1	-	-	-	-	1	-
Chemie .....	-	x	x	-	-	-	-	-	-	-	-	-
Drucktechnik .....	3	x	x	-	1	-	-	-	-	-	2	-
Farb- und Raumgestaltung .....	72	x	x	22	20	21	-	1	3	-	5	-
Gesundheit .....	-	x	x	-	-	-	-	-	-	-	-	-
Körperpflege .....	29	x	x	9	6	11	-	1	2	-	-	-
Ernährung/Hauswirtschaft .....	153	x	x	49	42	46	-	3	10	-	3	-
Agrarwirtschaft .....	62	x	x	18	18	14	-	-	7	1	3	1
Fahrzeugtechnik .....	40	x	x	8	11	10	8	-	-	1	2	-
Monoberufe (allgemein) .....	29	x	x	10	6	5	-	2	3	1	2	-
Berufsgrundschuljahr .....	13	x	x	13	x	x	x	x	x	x	x	x
Berufsvorbereitungsjahr .....	190	x	x	190	x	x	x	x	x	x	x	x
Berufsintegrationsvorklasse .....	1	1	x	x	x	x	x	x	x	x	x	x
Berufsintegrationsklasse .....	4	x	4	x	x	x	x	x	x	x	x	x
Deutschklasse an der Berufsschule .....	-	-	x	x	x	x	x	x	x	x	x	x
Jugendliche ohne Ausbildungsvtr. ....	138	x	x	121	5	2	x	-	3	x	4	3
<b>Zusammen</b>	<b>1 104</b>	<b>1</b>	<b>4</b>	<b>560</b>	<b>234</b>	<b>182</b>	<b>24</b>	<b>11</b>	<b>41</b>	<b>7</b>	<b>27</b>	<b>13</b>
Berufsschulen zur sonderpädagogischen Förderung insgesamt												
Wirtschaft .....	187	x	x	78	75	23	-	2	7	1	1	-
Metalltechnik .....	115	x	x	29	28	27	19	2	2	1	1	6
Elektrotechnik .....	16	x	x	5	5	3	1	-	-	1	1	-
Bautechnik .....	42	x	x	12	15	12	-	-	-	-	2	1
Holztechnik .....	53	x	x	11	16	16	-	2	5	1	-	2
Bekleidung .....	3	x	x	-	-	2	-	-	-	-	1	-
Chemie .....	-	x	x	-	-	-	-	-	-	-	-	-
Drucktechnik .....	8	x	x	1	2	2	-	-	-	-	2	1
Farb- und Raumgestaltung .....	79	x	x	24	22	22	-	2	4	-	5	-
Gesundheit .....	-	x	x	-	-	-	-	-	-	-	-	-
Körperpflege .....	29	x	x	9	6	11	-	1	2	-	-	-
Ernährung/Hauswirtschaft .....	174	x	x	53	46	52	-	5	14	-	4	-
Agrarwirtschaft .....	68	x	x	19	18	15	-	2	8	1	4	1
Fahrzeugtechnik .....	42	x	x	8	11	10	9	1	-	1	2	-
Monoberufe (allgemein) .....	31	x	x	11	6	5	1	2	3	1	2	-
Berufsgrundschuljahr .....	13	x	x	13	x	x	x	x	x	x	x	x
Berufsvorbereitungsjahr .....	219	x	x	219	x	x	x	x	x	x	x	x
Berufsintegrationsvorklasse .....	1	1	x	x	x	x	x	x	x	x	x	x
Berufsintegrationsklasse .....	5	x	5	x	x	x	x	x	x	x	x	x
Deutschklasse an der Berufsschule .....	-	-	x	x	x	x	x	x	x	x	x	x
Jugendliche ohne Ausbildungsvtr. ....	168	x	x	145	7	4	x	-	3	x	6	3
<b>Insgesamt</b>	<b>1 253</b>	<b>1</b>	<b>5</b>	<b>637</b>	<b>257</b>	<b>204</b>	<b>30</b>	<b>19</b>	<b>48</b>	<b>7</b>	<b>31</b>	<b>14</b>

\* Abweichungen gegenüber anderen Tabellen beruhen auf der differenzierten Auswertungssystematik.

1) F1 = Berufsintegrationsvorklasse 1. Jahr / Deutschklasse an der Berufsschule.

2) F2 = Berufsintegrationsklasse 2. Jahr.

## Berufsschulen zur sonderpädagogischen Förderung in Bayern 2021/22 - Schüler

## 4.1. Schüler nach Jahrgangsstufen

Gebiet	Schul-träger	Schüler ins-gesamt	davon in Jahrgangsstufe											
			F1 <sup>1)</sup>		F2 <sup>2)</sup>		10		11		12		13	
			zu-sammen	männ-lich	zu-sammen	männ-lich	zu-sammen	männ-lich	zu-sammen	männ-lich	zu-sammen	männ-lich	zu-sammen	männ-lich
Oberbayern .....	staatl.	-	-	-	-	-	-	-	-	-	-	-	-	-
	komm.	164	-	-	4	1	74	56	32	21	45	26	9	9
	privat	3 788	15	10	-	-	1 854	1 219	947	684	827	630	145	142
	zusam.	3 952	15	10	4	1	1 928	1 275	979	705	872	656	154	151
Niederbayern ...	staatl.	-	-	-	-	-	-	-	-	-	-	-	-	-
	komm.	-	-	-	-	-	-	-	-	-	-	-	-	-
	privat	1 069	-	-	-	-	554	395	252	197	235	173	28	28
	zusam.	1 069	-	-	-	-	554	395	252	197	235	173	28	28
Oberpfalz .....	staatl.	-	-	-	-	-	-	-	-	-	-	-	-	-
	komm.	-	-	-	-	-	-	-	-	-	-	-	-	-
	privat	1 092	-	-	-	-	550	367	246	172	247	185	49	49
	zusam.	1 092	-	-	-	-	550	367	246	172	247	185	49	49
Oberfranken ....	staatl.	43	-	-	-	-	43	23	-	-	-	-	-	-
	komm.	-	-	-	-	-	-	-	-	-	-	-	-	-
	privat	768	-	-	4	3	470	310	176	126	108	80	10	10
	zusam.	811	-	-	4	3	513	333	176	126	108	80	10	10
Mittelfranken ...	staatl.	1 058	-	-	-	-	671	415	229	143	152	104	6	6
	komm.	214	-	-	-	-	101	65	53	31	43	27	17	13
	privat	444	-	-	-	-	289	188	82	50	60	36	13	8
	zusam.	1 716	-	-	-	-	1 061	668	364	224	255	167	36	27
Unterfranken ...	staatl.	-	-	-	-	-	-	-	-	-	-	-	-	-
	komm.	-	-	-	-	-	-	-	-	-	-	-	-	-
	privat	1 320	-	-	43	29	845	532	234	146	193	123	5	5
	zusam.	1 320	-	-	43	29	845	532	234	146	193	123	5	5
Schwaben .....	staatl.	-	-	-	-	-	-	-	-	-	-	-	-	-
	komm.	-	-	-	-	-	-	-	-	-	-	-	-	-
	privat	2 216	-	-	-	-	1 142	701	577	375	467	310	30	29
	zusam.	2 216	-	-	-	-	1 142	701	577	375	467	310	30	29
<b>Bayern</b>	<b>staatl.</b>	<b>1 101</b>	<b>-</b>	<b>-</b>	<b>-</b>	<b>-</b>	<b>714</b>	<b>438</b>	<b>229</b>	<b>143</b>	<b>152</b>	<b>104</b>	<b>6</b>	<b>6</b>
	<b>komm.</b>	<b>378</b>	<b>-</b>	<b>-</b>	<b>4</b>	<b>1</b>	<b>175</b>	<b>121</b>	<b>85</b>	<b>52</b>	<b>88</b>	<b>53</b>	<b>26</b>	<b>22</b>
	<b>privat</b>	<b>10 697</b>	<b>15</b>	<b>10</b>	<b>47</b>	<b>32</b>	<b>5 704</b>	<b>3 712</b>	<b>2 514</b>	<b>1 750</b>	<b>2 137</b>	<b>1 537</b>	<b>280</b>	<b>271</b>
	<b>insges.</b>	<b>12 176</b>	<b>15</b>	<b>10</b>	<b>51</b>	<b>33</b>	<b>6 593</b>	<b>4 271</b>	<b>2 828</b>	<b>1 945</b>	<b>2 377</b>	<b>1 694</b>	<b>312</b>	<b>299</b>

1) F1 = Berufsintegrationsvorklasse 1. Jahr / Deutschklasse an der Berufsschule.

2) F2 = Berufsintegrationsklasse 2. Jahr.

Berufsschulen zur sonderpädagogischen Förderung in Bayern 2021/22 - Schüler

4.2. Schüler nach Alter, Geschlecht und Schulträger

Alter	Geschlecht	Schüler insgesamt	davon an		
			staatlichen	kommunalen	privaten
			Berufsschulen zur sonderpädagogischen Förderung		
15 Jahre oder jünger .....	zusammen	506	51	6	449
	männlich	333	31	4	298
16 Jahre .....	zusammen	1 950	275	20	1 655
	männlich	1 267	163	17	1 087
17 Jahre .....	zusammen	2 425	286	46	2 093
	männlich	1 609	178	33	1 398
18 Jahre .....	zusammen	2 128	212	55	1 861
	männlich	1 450	134	37	1 279
19 Jahre .....	zusammen	1 675	124	64	1 487
	männlich	1 100	78	38	984
20 Jahre .....	zusammen	1 173	82	62	1 029
	männlich	814	57	40	717
21 Jahre .....	zusammen	709	33	48	628
	männlich	499	22	36	441
22 Jahre .....	zusammen	419	16	23	380
	männlich	312	13	16	283
23 Jahre .....	zusammen	314	10	13	291
	männlich	235	8	9	218
24 Jahre .....	zusammen	216	5	10	201
	männlich	154	2	5	147
25 Jahre .....	zusammen	158	2	11	145
	männlich	109	1	7	101
26 Jahre .....	zusammen	114	1	9	104
	männlich	79	-	2	77
27 Jahre .....	zusammen	76	-	4	72
	männlich	48	-	1	47
28 Jahre .....	zusammen	69	1	1	67
	männlich	53	1	1	51
29 Jahre .....	zusammen	37	1	2	34
	männlich	31	1	-	30
30 Jahre .....	zusammen	26	-	1	25
	männlich	23	-	1	22
31 Jahre oder älter .....	zusammen	181	2	3	176
	männlich	136	2	2	132
	<b>Insgesamt</b>	<b>12 176</b>	<b>1 101</b>	<b>378</b>	<b>10 697</b>
	<b>männlich</b>	<b>8 252</b>	<b>691</b>	<b>249</b>	<b>7 312</b>

## 4.3. Schüler nach Religionszugehörigkeit

Gebiet	Schul-träger	Schüler insgesamt	davon							
			röm.-katholisch	evangelisch	islamisch	israelitisch	orthodox	neuevangelisch	mit Religionszugehörigkeit	
									sonstiger <sup>1)</sup>	ohne
Oberbayern .....	staatl.	-	-	-	-	-	-	-	-	-
	komm.	164	65	23	31	-	5	-	-	40
	privat	3 788	1 779	412	772	4	144	5	115	557
	zusam.	3 952	1 844	435	803	4	149	5	115	597
Niederbayern .....	staatl.	-	-	-	-	-	-	-	-	-
	komm.	-	-	-	-	-	-	-	-	-
	privat	1 069	618	146	74	-	18	-	8	205
	zusam.	1 069	618	146	74	-	18	-	8	205
Oberpfalz .....	staatl.	-	-	-	-	-	-	-	-	-
	komm.	-	-	-	-	-	-	-	-	-
	privat	1 092	610	151	141	1	35	-	18	136
	zusam.	1 092	610	151	141	1	35	-	18	136
Oberfranken .....	staatl.	43	8	23	3	-	-	-	1	8
	komm.	-	-	-	-	-	-	-	-	-
	privat	768	230	280	62	-	9	-	14	173
	zusam.	811	238	303	65	-	9	-	15	181
Mittelfranken .....	staatl.	1 058	272	388	211	-	34	2	16	135
	komm.	214	63	79	18	-	6	1	5	42
	privat	444	148	149	41	-	14	3	5	84
	zusam.	1 716	483	616	270	-	54	6	26	261
Unterfranken .....	staatl.	-	-	-	-	-	-	-	-	-
	komm.	-	-	-	-	-	-	-	-	-
	privat	1 320	477	317	180	-	19	1	19	307
	zusam.	1 320	477	317	180	-	19	1	19	307
Schwaben .....	staatl.	-	-	-	-	-	-	-	-	-
	komm.	-	-	-	-	-	-	-	-	-
	privat	2 216	913	302	502	-	65	2	89	343
	zusam.	2 216	913	302	502	-	65	2	89	343
<b>Bayern</b>	staatl.	<b>1 101</b>	<b>280</b>	<b>411</b>	<b>214</b>	<b>-</b>	<b>34</b>	<b>2</b>	<b>17</b>	<b>143</b>
	komm.	<b>378</b>	<b>128</b>	<b>102</b>	<b>49</b>	<b>-</b>	<b>11</b>	<b>1</b>	<b>5</b>	<b>82</b>
	privat	<b>10 697</b>	<b>4 775</b>	<b>1 757</b>	<b>1 772</b>	<b>5</b>	<b>304</b>	<b>11</b>	<b>268</b>	<b>1 805</b>
	insges.	<b>12 176</b>	<b>5 183</b>	<b>2 270</b>	<b>2 035</b>	<b>5</b>	<b>349</b>	<b>14</b>	<b>290</b>	<b>2 030</b>

1) Einschließlich Zeugen Jehovas.

## 4.4. Schüler nach Teilnahme am Religionsunterricht

Gebiet	Schul-träger	Schüler ins-gesamt	davon nehmen am ... teil								
			katholischen	evange-lischen	ortho-doxen	sons-tigen	Ethikunterricht			weder am Religions-unterricht noch am Ethik-unterricht <sup>2)</sup>	
							wegen Ab-meldung von an der Schule an-gebotenem RU <sup>1)</sup>	wegen Religions-losigkeit	weil RU <sup>1)</sup> d. eig. Be-kenntnisses nicht ange-boten wird		
Religionsunterricht											
Oberbayern .....	staatl.	-	-	-	-	-	-	-	-	-	-
	komm.	164	19	4	-	-	-	40	101	-	
	privat	3 788	1 494	160	-	-	139	435	906	654	
	zusam.	3 952	1 513	164	-	-	139	475	1 007	654	
Niederbayern .....	staatl.	-	-	-	-	-	-	-	-	-	
	komm.	-	-	-	-	-	-	-	-	-	
	privat	1 069	182	49	-	-	1	177	546	114	
	zusam.	1 069	182	49	-	-	1	177	546	114	
Oberpfalz .....	staatl.	-	-	-	-	-	-	-	-	-	
	komm.	-	-	-	-	-	-	-	-	-	
	privat	1 092	249	26	-	-	18	114	638	47	
	zusam.	1 092	249	26	-	-	18	114	638	47	
Oberfranken .....	staatl.	43	-	-	-	-	-	8	35	-	
	komm.	-	-	-	-	-	-	-	-	-	
	privat	768	202	136	-	-	2	157	173	98	
	zusam.	811	202	136	-	-	2	165	208	98	
Mittelfranken .....	staatl.	1 058	-	-	-	-	-	135	923	-	
	komm.	214	75	139	-	-	-	-	-	-	
	privat	444	104	111	-	-	5	82	129	13	
	zusam.	1 716	179	250	-	-	5	217	1 052	13	
Unterfranken .....	staatl.	-	-	-	-	-	-	-	-	-	
	komm.	-	-	-	-	-	-	-	-	-	
	privat	1 320	481	231	-	-	2	306	299	1	
	zusam.	1 320	481	231	-	-	2	306	299	1	
Schwaben .....	staatl.	-	-	-	-	-	-	-	-	-	
	komm.	-	-	-	-	-	-	-	-	-	
	privat	2 216	673	62	1	-	50	289	1 016	125	
	zusam.	2 216	673	62	1	-	50	289	1 016	125	
<b>Bayern</b>	<b>staatl.</b>	<b>1 101</b>	<b>-</b>	<b>-</b>	<b>-</b>	<b>-</b>	<b>-</b>	<b>143</b>	<b>958</b>	<b>-</b>	
	<b>komm.</b>	<b>378</b>	<b>94</b>	<b>143</b>	<b>-</b>	<b>-</b>	<b>-</b>	<b>40</b>	<b>101</b>	<b>-</b>	
	<b>privat</b>	<b>10 697</b>	<b>3 385</b>	<b>775</b>	<b>1</b>	<b>-</b>	<b>217</b>	<b>1 560</b>	<b>3 707</b>	<b>1 052</b>	
	<b>insges.</b>	<b>12 176</b>	<b>3 479</b>	<b>918</b>	<b>1</b>	<b>-</b>	<b>217</b>	<b>1 743</b>	<b>4 766</b>	<b>1 052</b>	

1) RU = Religionsunterricht.

2) Einschließlich der Schüler, für die Ethik / Religion kein Pflichtfach ist.

## 4.5. Ausländische Schüler nach Staatsangehörigkeit und Geschlecht

Land der Staatsangehörigkeit	Ausländische Schüler							in Bayern	davon an		
	im Regierungsbezirk								staatl.	komm.	privaten
	Ober-bayern	Nieder-bayern	Ober-pfalz	Ober-franken	Mittel-franken	Unter-franken	Schwa-ben				
Insgesamt											
Europa .....	400	64	65	30	181	70	254	1 064	158	20	886
Albanien .....	1	-	1	-	1	1	3	7	1	-	6
Andorra .....	-	-	-	-	-	-	-	-	-	-	-
Belgien .....	-	-	-	-	-	-	-	-	-	-	-
Bosnien und Herzegowina .....	17	1	2	-	1	2	9	32	1	-	31
Bulgarien .....	35	-	11	1	14	5	9	75	13	-	62
Dänemark .....	3	-	-	-	-	-	-	3	-	-	3
Estland .....	1	-	-	1	-	-	1	3	-	-	3
Finnland .....	-	-	-	-	-	-	-	-	-	-	-
Frankreich .....	2	-	-	-	-	-	1	3	-	-	3
Griechenland .....	39	2	4	2	65	5	8	125	60	4	61
Irland .....	-	-	-	-	-	-	-	-	-	-	-
Island .....	-	-	-	-	-	-	-	-	-	-	-
Italien .....	51	5	4	2	18	7	48	135	17	-	118
Kosovo .....	40	6	7	3	4	2	39	101	4	3	94
Kroatien .....	26	3	-	1	5	1	15	51	5	-	46
Lettland .....	1	-	-	-	2	-	1	4	-	1	3
Liechtenstein .....	-	-	-	-	-	-	-	-	-	-	-
Litauen .....	1	1	-	-	-	1	-	3	-	-	3
Luxemburg .....	-	-	-	-	-	-	-	-	-	-	-
Malta .....	-	-	-	-	-	1	-	1	-	-	1
Moldau, Republik .....	-	-	-	-	2	2	2	6	-	-	6
Monaco .....	-	-	-	-	-	-	-	-	-	-	-
Montenegro .....	2	-	-	1	-	-	-	3	-	-	3
Niederlande .....	1	-	-	-	-	-	2	3	-	1	2
Nordmazedonien .....	7	1	2	1	2	-	13	26	2	-	24
Norwegen .....	-	-	-	-	-	-	-	-	-	-	-
Österreich .....	16	1	-	-	1	-	2	20	-	1	19
Polen .....	16	5	5	3	8	11	12	60	7	1	52
Portugal .....	5	1	-	-	1	-	5	12	-	-	12
Rumänien .....	42	14	12	1	21	7	30	127	18	2	107
Russische Föderation .....	7	2	1	2	6	7	6	31	5	1	25
San Marino .....	-	-	-	-	-	-	-	-	-	-	-
Schweden .....	1	-	-	-	-	-	-	1	-	-	1
Schweiz .....	-	-	-	-	-	-	-	-	-	-	-
Serbien .....	19	2	3	2	4	3	-	33	4	-	29
Slowakei .....	7	1	1	-	3	-	3	15	2	2	11
Slowenien .....	1	-	1	-	1	-	2	5	1	1	3
Spanien .....	4	-	1	-	1	-	4	10	1	-	9
Tschechische Republik .....	1	6	2	4	2	-	3	18	2	-	16
Türkei .....	34	1	4	5	12	14	22	92	10	1	81
Ukraine .....	1	4	3	-	2	1	7	18	1	1	16
Ungarn .....	14	7	1	-	3	-	7	32	2	1	29
Vereinigtes Königreich .....	3	-	-	1	1	-	-	5	1	-	4
Weißrussland .....	1	1	-	-	1	-	-	3	1	-	2
Zypern .....	1	-	-	-	-	-	-	1	-	-	1
Amerika .....	19	2	3	5	3	13	4	49	1	2	46
Brasilien .....	5	1	1	3	1	2	1	14	1	-	13
Chile .....	-	-	-	-	-	-	-	-	-	-	-
Kanada .....	1	-	-	-	-	-	1	2	-	-	2
Vereinigte Staaten .....	2	1	2	1	1	4	-	11	-	1	10
Übriges Amerika .....	11	-	-	1	1	7	2	22	-	1	21
Afrika .....	171	16	30	8	11	12	85	333	9	3	321
Ägypten .....	-	-	-	-	1	-	1	2	1	-	1
Äthiopien .....	5	1	2	-	1	-	4	13	1	-	12
Algerien .....	1	-	-	-	1	-	-	2	1	-	1
Elfenbeinküste (Côte d'Ivoire) ...	2	1	-	-	1	3	4	11	1	-	10
Eritrea .....	14	-	14	-	1	-	-	29	-	-	29
Gambia .....	9	-	2	-	-	-	6	17	-	-	17
Ghana .....	4	-	-	-	1	1	2	8	-	-	8
Guinea .....	7	3	1	2	-	-	5	18	-	-	18
Kamerun .....	1	-	-	-	-	-	-	1	-	-	1
Libyen .....	1	-	-	-	-	-	-	2	-	-	2
Mali .....	9	1	4	-	-	-	3	17	-	-	17
Marokko .....	1	-	1	-	-	-	-	2	-	-	2
Nigeria .....	31	1	1	2	-	2	8	45	-	-	45
Senegal .....	11	-	-	-	1	-	4	16	1	-	15
Sierra Leone .....	9	2	1	-	-	1	6	19	-	-	19
Somalia .....	17	3	1	1	-	3	12	37	1	1	35
Sudan .....	-	-	1	-	1	-	1	3	1	-	2
Tunesien .....	2	-	-	-	-	-	-	2	-	-	2
Übriges Afrika .....	47	4	2	3	3	2	28	89	2	2	85

## Noch: 4.5. Ausländische Schüler nach Staatsangehörigkeit und Geschlecht

Land der Staatsangehörigkeit	Ausländische Schüler							davon an			
	im Regierungsbezirk							in Bayern	staatl.	komm.	privaten
	Ober-bayern	Nieder-bayern	Ober-pfalz	Ober-franken	Mittel-franken	Unter-franken	Schwa-ben		Berufsschulen zur sonderpäd. Förderung		
Noch: Insgesamt											
Asien .....	388	42	98	25	62	94	222	931	40	18	873
Afghanistan .....	199	23	31	9	8	27	79	376	3	8	365
Armenien .....	-	-	2	-	1	1	1	5	-	1	4
Aserbajdschan .....	-	1	1	1	3	2	-	8	1	1	6
Bangladesch .....	-	-	-	-	1	1	-	2	1	-	1
China .....	1	-	-	-	2	-	1	4	1	-	3
Georgien .....	-	-	1	-	-	-	-	1	-	-	1
Indien .....	2	-	-	-	-	-	-	2	-	-	2
Indonesien .....	-	-	-	-	-	-	-	-	-	-	-
Irak .....	73	2	27	1	16	2	50	171	12	4	155
Iran, Islamische Republik .....	9	-	5	-	-	-	4	18	-	-	18
Israel .....	-	-	-	-	-	-	-	-	-	-	-
Japan .....	-	-	-	-	-	-	-	-	-	-	-
Jemen .....	-	-	-	-	-	-	-	-	-	-	-
Jordanien .....	3	-	-	-	-	-	-	3	-	-	3
Korea, Dem. Volksrepublik .....	-	-	-	-	-	-	-	-	-	-	-
Korea, Republik .....	-	-	-	-	-	-	-	-	-	-	-
Libanon .....	-	-	1	-	-	-	-	1	-	-	1
Mongolei .....	-	-	-	-	-	-	-	-	-	-	-
Pakistan .....	26	-	1	-	-	3	9	39	-	-	39
Philippinen .....	2	-	-	-	1	1	1	5	1	-	4
Sri Lanka .....	-	-	-	-	-	-	-	-	-	-	-
Syrien, Arabische Republik .....	62	13	25	11	28	53	71	263	21	3	239
Tadschikistan .....	-	-	-	-	-	-	-	-	-	-	-
Thailand .....	5	-	1	2	1	3	2	14	-	-	14
Vietnam .....	3	-	-	-	-	-	1	4	-	-	4
Übriges Asien <sup>1)</sup> .....	3	3	3	1	1	1	3	15	-	1	14
Australien/Ozeanien .....	-	-	-	-	-	-	-	-	-	-	-
Australien .....	-	-	-	-	-	-	-	-	-	-	-
Neuseeland .....	-	-	-	-	-	-	-	-	-	-	-
Übriges Australien/Ozeanien .....	-	-	-	-	-	-	-	-	-	-	-
Staatenlos .....	-	-	-	-	-	-	1	1	-	-	1
Ungeklärt .....	-	-	-	-	-	-	-	-	-	-	-
<b>Insgesamt</b>	<b>978</b>	<b>124</b>	<b>196</b>	<b>68</b>	<b>257</b>	<b>189</b>	<b>566</b>	<b>2 378</b>	<b>208</b>	<b>43</b>	<b>2 127</b>

1) Einschl. der Teilgebiete der übrigen ehemaligen Sowjetunion.



## Noch: 4.5. Ausländische Schüler nach Staatsangehörigkeit und Geschlecht

Land der Staatsangehörigkeit	Ausländische Schüler							in Bayern	davon an		
	im Regierungsbezirk								staatl.	komm.	privaten
	Ober-bayern	Nieder-bayern	Ober-pfalz	Ober-franken	Mittel-franken	Unter-franken	Schwa-ben				
darunter männlich											
Europa .....	281	47	48	18	93	36	156	679	80	12	587
Albanien .....	1	-	1	-	1	1	1	5	1	-	4
Andorra .....	-	-	-	-	-	-	-	-	-	-	-
Belgien .....	-	-	-	-	-	-	-	-	-	-	-
Bosnien und Herzegowina .....	11	1	1	-	1	-	6	20	1	-	19
Bulgarien .....	18	-	8	1	6	4	5	42	6	-	36
Dänemark .....	1	-	-	-	-	-	-	1	-	-	1
Estland .....	1	-	-	-	-	-	1	2	-	-	2
Finnland .....	-	-	-	-	-	-	-	-	-	-	-
Frankreich .....	1	-	-	-	-	-	-	1	-	-	1
Griechenland .....	30	2	3	1	29	2	5	72	26	2	44
Irland .....	-	-	-	-	-	-	-	-	-	-	-
Island .....	-	-	-	-	-	-	-	-	-	-	-
Italien .....	40	4	3	1	12	4	27	91	11	-	80
Kosovo .....	33	2	4	3	3	2	22	69	3	3	63
Kroatien .....	18	3	-	1	3	1	10	36	3	-	33
Lettland .....	1	-	-	-	1	-	1	3	-	1	2
Liechtenstein .....	-	-	-	-	-	-	-	-	-	-	-
Litauen .....	-	1	-	-	-	-	-	1	-	-	1
Luxemburg .....	-	-	-	-	-	-	-	-	-	-	-
Malta .....	-	-	-	-	-	-	-	-	-	-	-
Moldau, Republik .....	-	-	-	-	2	-	1	3	-	-	3
Monaco .....	-	-	-	-	-	-	-	-	-	-	-
Montenegro .....	2	-	-	1	-	-	-	3	-	-	3
Niederlande .....	-	-	-	-	-	-	2	2	-	-	2
Nordmazedonien .....	5	1	2	-	1	-	10	19	1	-	18
Norwegen .....	-	-	-	-	-	-	-	-	-	-	-
Österreich .....	13	1	-	-	1	-	-	15	-	1	14
Polen .....	11	4	3	1	7	4	5	35	6	1	28
Portugal .....	3	-	-	-	1	-	5	9	-	-	9
Rumänien .....	30	9	10	1	8	3	22	83	8	-	75
Russische Föderation .....	4	1	1	-	2	4	3	15	1	-	14
San Marino .....	-	-	-	-	-	-	-	-	-	-	-
Schweden .....	-	-	-	-	-	-	-	-	-	-	-
Schweiz .....	-	-	-	-	-	-	-	-	-	-	-
Serbien .....	13	2	2	2	3	1	-	23	3	-	20
Slowakei .....	3	1	1	-	-	-	2	7	-	1	6
Slowenien .....	-	-	1	-	1	-	1	3	1	-	2
Spanien .....	4	-	1	-	1	-	1	7	1	-	6
Tschechische Republik .....	-	5	2	1	-	-	3	11	-	-	11
Türkei .....	24	1	2	4	7	10	15	63	6	1	56
Ukraine .....	1	3	2	-	2	-	4	12	1	1	10
Ungarn .....	9	5	1	-	-	-	4	19	-	1	18
Vereinigtes Königreich .....	3	-	-	1	-	-	-	4	-	-	4
Weißrussland .....	-	1	-	-	1	-	-	2	1	-	1
Zypern .....	1	-	-	-	-	-	-	1	-	-	1
Amerika .....	15	2	2	4	1	10	3	37	1	-	36
Brasilien .....	3	1	1	2	-	1	-	8	1	-	7
Chile .....	-	-	-	-	-	-	-	-	-	-	-
Kanada .....	1	-	-	-	-	-	1	2	-	-	2
Vereinigte Staaten .....	1	1	1	1	1	4	-	9	-	-	9
Übriges Amerika .....	10	-	-	1	-	5	2	18	-	-	18
Afrika .....	145	15	28	7	7	7	74	283	7	2	274
Ägypten .....	-	-	-	-	1	-	1	2	1	-	1
Äthiopien .....	5	1	2	-	1	-	3	12	1	-	11
Algerien .....	1	-	-	-	-	-	-	1	-	-	1
Elfenbeinküste (Côte d'Ivoire) ...	2	1	-	-	1	3	4	11	1	-	10
Eritrea .....	12	-	13	-	-	-	-	25	-	-	25
Gambia .....	9	-	2	-	-	-	6	17	-	-	17
Ghana .....	4	-	-	-	-	1	1	6	-	-	6
Guinea .....	7	3	1	2	-	-	5	18	-	-	18
Kamerun .....	1	-	-	-	-	-	-	1	-	-	1
Libyen .....	1	-	-	-	-	-	1	2	-	-	2
Mali .....	9	1	4	-	-	-	3	17	-	-	17
Marokko .....	1	-	1	-	-	-	-	2	-	-	2
Nigeria .....	24	1	-	2	-	-	8	35	-	-	35
Senegal .....	10	-	-	-	1	-	4	15	1	-	14
Sierra Leone .....	9	2	1	-	-	-	5	17	-	-	17
Somalia .....	16	3	1	1	-	1	11	33	1	1	31
Sudan .....	-	-	1	-	1	-	1	3	1	-	2
Tunesien .....	2	-	-	-	-	-	-	2	-	-	2
Übriges Afrika .....	32	3	2	2	2	2	21	64	1	1	62

## Noch: 4.5. Ausländische Schüler nach Staatsangehörigkeit und Geschlecht

Land der Staatsangehörigkeit	Ausländische Schüler							davon an			
	im Regierungsbezirk							in Bayern	staatl.	komm.	privaten
	Ober- bayern	Nieder- bayern	Ober- pfalz	Ober- franken	Mittel- franken	Unter- franken	Schwa- ben		Berufsschulen zur sonderpäd. Förderung		
Noch: darunter männlich											
Asien .....	349	39	90	22	49	71	176	796	33	13	750
Afghanistan .....	192	23	31	9	8	23	69	355	3	7	345
Armenien .....	-	-	1	-	-	1	1	3	-	-	3
Aserbajdschan .....	-	1	1	1	1	1	-	5	1	-	4
Bangladesch .....	-	-	-	-	1	1	-	2	1	-	1
China .....	1	-	-	-	1	-	1	3	-	-	3
Georgien .....	-	-	1	-	-	-	-	1	-	-	1
Indien .....	1	-	-	-	-	-	-	1	-	-	1
Indonesien .....	-	-	-	-	-	-	-	-	-	-	-
Irak .....	57	2	22	-	11	1	35	128	8	3	117
Iran, Islamische Republik .....	7	-	5	-	-	-	3	15	-	-	15
Israel .....	-	-	-	-	-	-	-	-	-	-	-
Japan .....	-	-	-	-	-	-	-	-	-	-	-
Jemen .....	-	-	-	-	-	-	-	-	-	-	-
Jordanien .....	2	-	-	-	-	-	-	2	-	-	2
Korea, Dem. Volksrepublik .....	-	-	-	-	-	-	-	-	-	-	-
Korea, Republik .....	-	-	-	-	-	-	-	-	-	-	-
Libanon .....	-	-	-	-	-	-	-	-	-	-	-
Mongolei .....	-	-	-	-	-	-	-	-	-	-	-
Pakistan .....	25	-	1	-	-	2	9	37	-	-	37
Philippinen .....	2	-	-	-	1	1	1	5	1	-	4
Sri Lanka .....	-	-	-	-	-	-	-	-	-	-	-
Syrien, Arabische Republik .....	53	11	24	9	24	40	53	214	19	2	193
Tadschikistan .....	-	-	-	-	-	-	-	-	-	-	-
Thailand .....	4	-	1	2	1	1	1	10	-	-	10
Vietnam .....	3	-	-	-	-	-	1	4	-	-	4
Übriges Asien <sup>1)</sup> .....	2	2	3	1	1	-	2	11	-	1	10
Australien/Ozeanien .....	-	-	-	-	-	-	-	-	-	-	-
Australien .....	-	-	-	-	-	-	-	-	-	-	-
Neuseeland .....	-	-	-	-	-	-	-	-	-	-	-
Übriges Australien/Ozeanien .....	-	-	-	-	-	-	-	-	-	-	-
Staatenlos .....	-	-	-	-	-	-	1	1	-	-	1
Ungeklärt .....	-	-	-	-	-	-	-	-	-	-	-
<b>Zusammen</b>	<b>790</b>	<b>103</b>	<b>168</b>	<b>51</b>	<b>150</b>	<b>124</b>	<b>410</b>	<b>1 796</b>	<b>121</b>	<b>27</b>	<b>1 648</b>

1) Einschl. der Teilgebiete der übrigen ehemaligen Sowjetunion.

## 4.6. Schüler nach schulischer Vorbildung

Schulische Vorbildung	Schüler			davon an					
				staatlichen		kommunalen		privaten	
	insgesamt	männlich	ausländisch	Berufsschulen zur sonderpädagogischen Förderung					
	insgesamt	männlich	ausländisch	zusammen	männlich	zusammen	männlich	zusammen	männlich
Insgesamt									
Erfüllte Vollzeitschulpflicht ohne Abschluss <sup>1)</sup> ....	1 643	1 176	580	10	3	55	35	1 578	1 138
Abschluss im Bildungsgang des									
Förderschwerpunktes Lernen <sup>2)</sup> .....	4 601	2 954	651	1 078	676	21	14	3 502	2 264
Abschluss der Mittelschule .....	5 017	3 474	817	12	11	210	146	4 795	3 317
mit erfolgreichem .....	4 288	2 978	762	11	10	131	89	4 146	2 879
mit qualifizierendem .....	729	496	55	1	1	79	57	649	438
Mittlerer Schulabschluss .....	522	324	21	1	1	81	47	440	276
Fachhochschulreife .....	48	34	1	-	-	3	1	45	33
mit fachgebundener .....	-	-	-	-	-	-	-	-	-
mit allgemeiner .....	48	34	1	-	-	3	1	45	33
Hochschulreife .....	42	30	5	-	-	8	6	34	24
mit fachgebundener .....	4	4	-	-	-	1	1	3	3
mit allgemeiner .....	38	26	5	-	-	7	5	31	21
Sonstiger allgemein bildender Abschluss .....	303	260	303	-	-	-	-	303	260
<b>Insgesamt</b>	<b>12 176</b>	<b>8 252</b>	<b>2 378</b>	<b>1 101</b>	<b>691</b>	<b>378</b>	<b>249</b>	<b>10 697</b>	<b>7 312</b>
Neuaufnahmen in Jahrgangsstufe 10									
Erfüllte Vollzeitschulpflicht ohne Abschluss <sup>1)</sup> ....	622	411	161	10	3	16	8	596	400
Abschluss im Bildungsgang des									
Förderschwerpunktes Lernen <sup>2)</sup> .....	2 003	1 250	319	500	310	5	4	1 498	936
Abschluss der Mittelschule .....	1 231	811	174	3	2	54	40	1 174	769
mit erfolgreichem .....	1 014	662	161	3	2	31	19	980	641
mit qualifizierendem .....	217	149	13	-	-	23	21	194	128
Mittlerer Schulabschluss .....	147	94	5	-	-	22	15	125	79
Fachhochschulreife .....	10	6	-	-	-	-	-	10	6
mit fachgebundener .....	-	-	-	-	-	-	-	-	-
mit allgemeiner .....	10	6	-	-	-	-	-	10	6
Hochschulreife .....	11	8	1	-	-	1	1	10	7
mit fachgebundener .....	1	1	-	-	-	-	-	1	1
mit allgemeiner .....	10	7	1	-	-	1	1	9	6
Sonstiger allgemein bildender Abschluss .....	55	46	55	-	-	-	-	55	46
<b>Zusammen</b>	<b>4 079</b>	<b>2 626</b>	<b>715</b>	<b>513</b>	<b>315</b>	<b>98</b>	<b>68</b>	<b>3 468</b>	<b>2 243</b>
Neuaufnahmen in Jahrgangsstufe 11									
Erfüllte Vollzeitschulpflicht ohne Abschluss <sup>1)</sup> ....	6	5	3	-	-	-	-	6	5
Abschluss im Bildungsgang des									
Förderschwerpunktes Lernen <sup>2)</sup> .....	36	24	4	12	6	-	-	24	18
Abschluss der Mittelschule .....	8	7	4	-	-	-	-	8	7
mit erfolgreichem .....	7	7	4	-	-	-	-	7	7
mit qualifizierendem .....	1	-	-	-	-	-	-	1	-
Mittlerer Schulabschluss .....	3	1	-	-	-	-	-	3	1
Fachhochschulreife .....	1	-	-	-	-	1	-	-	-
mit fachgebundener .....	-	-	-	-	-	-	-	-	-
mit allgemeiner .....	1	-	-	-	-	1	-	-	-
Hochschulreife .....	2	2	-	-	-	2	2	-	-
mit fachgebundener .....	-	-	-	-	-	-	-	-	-
mit allgemeiner .....	2	2	-	-	-	2	2	-	-
Sonstiger allgemein bildender Abschluss .....	4	3	4	-	-	-	-	4	3
<b>Zusammen</b>	<b>60</b>	<b>42</b>	<b>15</b>	<b>12</b>	<b>6</b>	<b>3</b>	<b>2</b>	<b>45</b>	<b>34</b>

1) Einschließlich ohne Schulabschluss-Nachweis (gilt nur für Berufsintegrations(vor)klassen und Deutschklasse an der Berufsschule).

2) Einschließlich Abschlussprüfung gemäß § 57 a Abs. 3 VSO-F.

## 4.7. Schüler nach ISCED-Bildungsbereich

Gebiet	Schul-träger	Schüler ins-gesamt	davon nach ISCED <sup>1)</sup> - Bildungsbereich			
			Sekundar-bereich I	Sekundarbereich II		Post-sekundärer, nicht-tertiärer Bereich
				allgemein bildend	beruflich	beruflich
			ISCED 2	ISCED 3	ISCED 3	ISCED 4
Oberbayern .....	staatlich	-	-	-	-	-
	kommunal	164	41	-	118	5
	privat	3 788	1 116	2	2 648	22
	zusammen	3 952	1 157	2	2 766	27
Niederbayern .....	staatlich	-	-	-	-	-
	kommunal	-	-	-	-	-
	privat	1 069	255	-	785	29
	zusammen	1 069	255	-	785	29
Oberpfalz .....	staatlich	-	-	-	-	-
	kommunal	-	-	-	-	-
	privat	1 092	327	-	764	1
	zusammen	1 092	327	-	764	1
Oberfranken .....	staatlich	43	43	-	-	-
	kommunal	-	-	-	-	-
	privat	768	277	-	488	3
	zusammen	811	320	-	488	3
Mittelfranken .....	staatlich	1 058	612	-	446	-
	kommunal	214	66	-	142	6
	privat	444	220	3	208	13
	zusammen	1 716	898	3	796	19
Unterfranken .....	staatlich	-	-	-	-	-
	kommunal	-	-	-	-	-
	privat	1 320	661	3	652	4
	zusammen	1 320	661	3	652	4
Schwaben .....	staatlich	-	-	-	-	-
	kommunal	-	-	-	-	-
	privat	2 216	723	-	1 493	-
	zusammen	2 216	723	-	1 493	-
<b>Bayern</b>	<b>staatlich</b>	<b>1 101</b>	<b>655</b>	<b>-</b>	<b>446</b>	<b>-</b>
	<b>kommunal</b>	<b>378</b>	<b>107</b>	<b>-</b>	<b>260</b>	<b>11</b>
	<b>privat</b>	<b>10 697</b>	<b>3 579</b>	<b>8</b>	<b>7 038</b>	<b>72</b>
	<b>insgesamt</b>	<b>12 176</b>	<b>4 341</b>	<b>8</b>	<b>7 744</b>	<b>83</b>

1) ISCED = International Standard Classification of Education.

## Berufsschulen zur sonderpädagogischen Förderung in Bayern 2021/22 - Schüler

## 4.8. Schüler nach wöchentlich erteilten Unterrichtsstunden

Gebiet	Schul-träger	Schüler ins-gesamt	davon Schüler in Klassen mit											
			4 oder weniger	5	6	7	8	9	10	11	12	13 bis 29	30 oder mehr	
Wochenstunden														
Oberbayern .....	staatl.	-	-	-	-	-	-	-	-	-	-	-	-	-
	komm.	164	-	9	-	-	-	-	52	3	-	73	15	12
	privat	3 788	-	98	87	-	90	988	-	18	115	847	1 545	
	zusam.	3 952	-	107	87	-	90	1 040	3	18	188	862	1 557	
Niederbayern .....	staatl.	-	-	-	-	-	-	-	-	-	-	-	-	-
	komm.	-	-	-	-	-	-	-	-	-	-	-	-	-
	privat	1 069	-	28	5	29	7	153	37	37	114	449	210	
	zusam.	1 069	-	28	5	29	7	153	37	37	114	449	210	
Oberpfalz .....	staatl.	-	-	-	-	-	-	-	-	-	-	-	-	-
	komm.	-	-	-	-	-	-	-	-	-	-	-	-	-
	privat	1 092	-	22	27	-	114	60	66	30	66	245	462	
	zusam.	1 092	-	22	27	-	114	60	66	30	66	245	462	
Oberfranken .....	staatl.	43	-	-	-	-	-	-	-	-	-	9	34	
	komm.	-	-	-	-	-	-	-	-	-	-	-	-	
	privat	768	-	9	8	-	-	75	5	29	8	424	210	
	zusam.	811	-	9	8	-	-	75	5	29	8	433	244	
Mittelfranken .....	staatl.	1 058	-	6	54	-	86	41	-	21	35	464	351	
	komm.	214	-	-	-	-	-	-	38	-	-	9	167	
	privat	444	-	19	-	8	-	8	28	15	21	229	116	
	zusam.	1 716	-	25	54	8	86	49	66	36	56	702	634	
Unterfranken .....	staatl.	-	-	-	-	-	-	-	-	-	-	-	-	
	komm.	-	-	-	-	-	-	-	-	-	-	-	-	
	privat	1 320	-	-	53	-	99	176	-	-	284	382	326	
	zusam.	1 320	-	-	53	-	99	176	-	-	284	382	326	
Schwaben .....	staatl.	-	-	-	-	-	-	-	-	-	-	-	-	
	komm.	-	-	-	-	-	-	-	-	-	-	-	-	
	privat	2 216	8	44	29	11	66	586	27	232	157	675	381	
	zusam.	2 216	8	44	29	11	66	586	27	232	157	675	381	
<b>Bayern</b>	<b>staatl.</b>	<b>1 101</b>	<b>-</b>	<b>6</b>	<b>54</b>	<b>-</b>	<b>86</b>	<b>41</b>	<b>-</b>	<b>21</b>	<b>35</b>	<b>473</b>	<b>385</b>	
	<b>komm.</b>	<b>378</b>	<b>-</b>	<b>9</b>	<b>-</b>	<b>-</b>	<b>-</b>	<b>52</b>	<b>41</b>	<b>-</b>	<b>73</b>	<b>24</b>	<b>179</b>	
	<b>privat</b>	<b>10 697</b>	<b>8</b>	<b>220</b>	<b>209</b>	<b>48</b>	<b>376</b>	<b>2 046</b>	<b>163</b>	<b>361</b>	<b>765</b>	<b>3 251</b>	<b>3 250</b>	
	<b>insges.</b>	<b>12 176</b>	<b>8</b>	<b>235</b>	<b>263</b>	<b>48</b>	<b>462</b>	<b>2 139</b>	<b>204</b>	<b>382</b>	<b>873</b>	<b>3 748</b>	<b>3 814</b>	

## 4.9. Kurse und Teilnehmer in ausgewählten Fächern

Fach	Zahl der Kurse/ Klassen	Teil- nehmer insgesamt	davon Schüler mit			
			Teilzeitunterricht		Vollzeitunterricht	
			Einzeltag- unterricht	Block- unterricht	BGJ/s	BVJ
Staatliche Berufsschulen zur sonderpädagogischen Förderung						
Pflichtunterricht						
Französisch .....	-	-	-	-	-	-
Wahlunterricht						
Datenverarbeitung/ Informationstechnik .....	30	361	151	-	-	210
Förderunterricht für						
Deutsch .....	-	-	-	-	-	-
Mathematik .....	-	-	-	-	-	-
fachlicher Unterricht .....	-	-	-	-	-	-
Sonstiges <sup>1)</sup> .....	-	-	-	-	-	-
Textverarbeitung .....	-	-	-	-	-	-
Sport .....	-	-	-	-	-	-
Sonstiges <sup>1)</sup> (ohne Fremdsprachen) .....	-	-	-	-	-	-
<b>Zusammen</b>	<b>30</b>	<b>361</b>	<b>151</b>	<b>-</b>	<b>-</b>	<b>210</b>
Kommunale Berufsschulen zur sonderpädagogischen Förderung						
Pflichtunterricht						
Französisch .....	-	-	-	-	-	-
Wahlunterricht						
Datenverarbeitung/ Informationstechnik .....	-	-	-	-	-	-
Förderunterricht für						
Deutsch .....	-	-	-	-	-	-
Mathematik .....	-	-	-	-	-	-
fachlicher Unterricht .....	-	-	-	-	-	-
Sonstiges <sup>1)</sup> .....	-	-	-	-	-	-
Textverarbeitung .....	-	-	-	-	-	-
Sport .....	7	7	2	4	-	1
Sonstiges <sup>1)</sup> (ohne Fremdsprachen) .....	-	-	-	-	-	-
<b>Zusammen</b>	<b>7</b>	<b>7</b>	<b>2</b>	<b>4</b>	<b>-</b>	<b>1</b>
Private Berufsschulen zur sonderpädagogischen Förderung						
Pflichtunterricht						
Französisch .....	-	-	-	-	-	-
Wahlunterricht						
Datenverarbeitung/ Informationstechnik .....	31	346	141	-	-	205
Förderunterricht für						
Deutsch .....	19	230	72	-	-	158
Mathematik .....	13	158	-	-	-	158
fachlicher Unterricht .....	34	51	3	35	3	10
Sonstiges <sup>1)</sup> .....	6	72	72	-	-	-
Textverarbeitung .....	1	12	-	-	-	12
Sport .....	31	351	106	173	-	72
Sonstiges <sup>1)</sup> (ohne Fremdsprachen) .....	13	173	-	-	15	158
<b>Zusammen</b>	<b>148</b>	<b>1 393</b>	<b>394</b>	<b>208</b>	<b>18</b>	<b>773</b>
Berufsschulen zur sonderpädagogischen Förderung insgesamt						
Pflichtunterricht						
Französisch .....	-	-	-	-	-	-
Wahlunterricht						
Datenverarbeitung/ Informationstechnik .....	61	707	292	-	-	415
Förderunterricht für						
Deutsch .....	19	230	72	-	-	158
Mathematik .....	13	158	-	-	-	158
fachlicher Unterricht .....	34	51	3	35	3	10
Sonstiges <sup>1)</sup> .....	6	72	72	-	-	-
Textverarbeitung .....	1	12	-	-	-	12
Sport .....	38	358	108	177	-	73
Sonstiges <sup>1)</sup> (ohne Fremdsprachen) .....	13	173	-	-	15	158
<b>Insgesamt</b>	<b>185</b>	<b>1 761</b>	<b>547</b>	<b>212</b>	<b>18</b>	<b>984</b>

1) Alle weiteren an den Schulen angebotenen Fächer.

## 4.10. Schüler nach Gastschulverhältnissen

Gebiet	Schul- träger	Gastschul- verhältnisse		davon					
				Bayerische Gastschüler		Außerbayerische Gastschüler		Umschüler	
		insgesamt	männlich	zusammen	männlich	zusammen	männlich	zusammen	männlich
Oberbayern .....	staatl.	-	-	-	-	-	-	-	-
	komm.	-	-	-	-	-	-	-	-
	privat	13	9	11	7	1	1	1	1
	zusam.	13	9	11	7	1	1	1	1
Niederbayern .....	staatl.	-	-	-	-	-	-	-	-
	komm.	-	-	-	-	-	-	-	-
	privat	2	2	2	2	-	-	-	-
	zusam.	2	2	2	2	-	-	-	-
Oberpfalz .....	staatl.	-	-	-	-	-	-	-	-
	komm.	-	-	-	-	-	-	-	-
	privat	1	1	1	1	-	-	-	-
	zusam.	1	1	1	1	-	-	-	-
Oberfranken .....	staatl.	1	1	1	1	-	-	-	-
	komm.	-	-	-	-	-	-	-	-
	privat	2	2	2	2	-	-	-	-
	zusam.	3	3	3	3	-	-	-	-
Mittelfranken .....	staatl.	10	7	10	7	-	-	-	-
	komm.	13	6	13	6	-	-	-	-
	privat	-	-	-	-	-	-	-	-
	zusam.	23	13	23	13	-	-	-	-
Unterfranken .....	staatl.	-	-	-	-	-	-	-	-
	komm.	-	-	-	-	-	-	-	-
	privat	-	-	-	-	-	-	-	-
	zusam.	-	-	-	-	-	-	-	-
Schwaben .....	staatl.	-	-	-	-	-	-	-	-
	komm.	-	-	-	-	-	-	-	-
	privat	-	-	-	-	-	-	-	-
	zusam.	-	-	-	-	-	-	-	-
<b>Bayern</b>	<b>staatl.</b>	<b>11</b>	<b>8</b>	<b>11</b>	<b>8</b>	<b>-</b>	<b>-</b>	<b>-</b>	<b>-</b>
	<b>komm.</b>	<b>13</b>	<b>6</b>	<b>13</b>	<b>6</b>	<b>-</b>	<b>-</b>	<b>-</b>	<b>-</b>
	<b>privat</b>	<b>18</b>	<b>14</b>	<b>16</b>	<b>12</b>	<b>1</b>	<b>1</b>	<b>1</b>	<b>1</b>
	<b>insges.</b>	<b>42</b>	<b>28</b>	<b>40</b>	<b>26</b>	<b>1</b>	<b>1</b>	<b>1</b>	<b>1</b>

## 4.11. Schüler nach der Unterrichtsorganisation

Gebiet	Schul-träger	Schüler insgesamt	darunter			davon Schüler				
						in Teilzeitunterricht		in Vollzeitunterricht		
			in Fach-klassen	Jung-arbeiter <sup>1)</sup>	Besucher von BVB-Maß-nahmen	mit wöchent-lichem Einzeltages-unterricht	mit Block-unterricht	Berufs-grundschul-jahr (BGJ/s)	Berufs-vorberei-tungsjahr (BVJ)	Berufs-integrations-klassen (BIK) <sup>2)</sup>
Oberbayern .....	staatl. komm. privat zusam.	- 164 3 788 3 952	- 123 2 630 2 753	- - 118 118	- 25 280 305	- 148 2 201 2 349	- - 827 827	- - 52 52	- 12 693 705	- 4 15 19
Niederbayern .....	staatl. komm. privat zusam.	- - 1 069 1 069	- - 808 808	- - - -	- - 134 134	- - 859 859	- - 83 83	- - 6 6	- - 121 121	- - - -
Oberpfalz .....	staatl. komm. privat zusam.	- - 1 092 1 092	- - 750 750	- - - -	- - 108 108	- - 605 605	- - 253 253	- - 15 15	- - 219 219	- - - -
Oberfranken .....	staatl. komm. privat zusam.	43 - 768 811	- - 485 485	- - - -	9 - 61 70	9 - 546 555	- - - -	- - 6 6	34 - 212 246	- - 4 4
Mittelfranken .....	staatl. komm. privat zusam.	1 058 214 444 1 716	449 158 218 825	150 - 8 158	174 47 102 323	707 47 328 1 082	66 158 - 224	- - 3 3	285 9 113 407	- - - -
Unterfranken .....	staatl. komm. privat zusam.	- - 1 320 1 320	- - 657 657	- - 62 62	- - 271 271	- - 899 899	- - 91 91	- - - -	- - 287 287	- - 43 43
Schwaben .....	staatl. komm. privat zusam.	- - 2 216 2 216	- - 1 477 1 477	- - 95 95	- - 257 257	- - 1 804 1 804	- - 25 25	- - 19 19	- - 368 368	- - - -
<b>Bayern</b>	<b>staatl.</b> <b>komm.</b> <b>privat</b> <b>insges.</b>	<b>1 101</b> <b>378</b> <b>10 697</b> <b>12 176</b>	<b>449</b> <b>281</b> <b>7 025</b> <b>7 755</b>	<b>150</b> <b>-</b> <b>283</b> <b>433</b>	<b>183</b> <b>72</b> <b>1 213</b> <b>1 468</b>	<b>716</b> <b>195</b> <b>7 242</b> <b>8 153</b>	<b>66</b> <b>158</b> <b>1 279</b> <b>1 503</b>	<b>-</b> <b>-</b> <b>101</b> <b>101</b>	<b>319</b> <b>21</b> <b>2 013</b> <b>2 353</b>	<b>-</b> <b>4</b> <b>62</b> <b>66</b>

1) Jungarbeiter = JoA (Jugendliche ohne Ausbildungsvertrag).

2) BIK = Berufsintegrations(vor)klasse und Deutschklasse an der Berufsschule.





Berufsschulen zur sonderpädagogischen  
4.12. Schüler nach Berufsfeld, Schulträger,

Berufsfeld	Schulträger	Schüler		davon in Jahrgangsstufe					
		insgesamt	männlich	F1 <sup>1)</sup>	F2 <sup>2)</sup>	10	11	12	13
Wirtschaft .....	staatlich	163	106	x	x	81	82	-	-
	kommunal	41	24	x	x	10	19	12	-
	privat	1 700	1 103	x	x	697	762	241	-
	zusammen	1 904	1 233	x	x	788	863	253	-
Metalltechnik .....	staatlich	63	59	x	x	28	18	11	6
	kommunal	63	52	x	x	10	20	19	14
	privat	878	829	x	x	251	218	237	172
	zusammen	1 004	940	x	x	289	256	267	192
Elektrotechnik .....	staatlich	-	-	x	x	-	-	-	-
	kommunal	9	8	x	x	4	-	2	3
	privat	131	104	x	x	40	39	43	9
	zusammen	140	112	x	x	44	39	45	12
Bautechnik .....	staatlich	-	-	x	x	-	-	-	-
	kommunal	-	-	x	x	-	-	-	-
	privat	384	378	x	x	113	122	149	-
	zusammen	384	378	x	x	113	122	149	-
Holztechnik .....	staatlich	24	22	x	x	8	8	8	-
	kommunal	29	25	x	x	8	6	15	-
	privat	385	332	x	x	85	145	155	-
	zusammen	438	379	x	x	101	159	178	-
Bekleidung .....	staatlich	-	-	x	x	-	-	-	-
	kommunal	10	1	x	x	2	4	4	-
	privat	25	5	x	x	6	7	12	-
	zusammen	35	6	x	x	8	11	16	-
Chemie .....	staatlich	-	-	x	x	-	-	-	-
	kommunal	-	-	x	x	-	-	-	-
	privat	-	-	x	x	-	-	-	-
	zusammen	-	-	x	x	-	-	-	-
Drucktechnik .....	staatlich	-	-	x	x	-	-	-	-
	kommunal	23	12	x	x	9	5	9	-
	privat	20	12	x	x	4	10	6	-
	zusammen	43	24	x	x	13	15	15	-
Farb- und Raumgestaltung .....	staatlich	41	33	x	x	16	12	13	-
	kommunal	25	13	x	x	11	8	6	-
	privat	645	537	x	x	219	205	221	-
	zusammen	711	583	x	x	246	225	240	-
Gesundheit .....	staatlich	-	-	x	x	-	-	-	-
	kommunal	-	-	x	x	-	-	-	-
	privat	-	-	x	x	-	-	-	-
	zusammen	-	-	x	x	-	-	-	-
Körperpflege .....	staatlich	-	-	x	x	-	-	-	-
	kommunal	-	-	x	x	-	-	-	-
	privat	277	73	x	x	88	78	111	-
	zusammen	277	73	x	x	88	78	111	-
Ernährung/Hauswirtschaft .....	staatlich	115	49	x	x	30	31	54	-
	kommunal	33	15	x	x	8	10	15	-
	privat	1 403	629	x	x	475	438	490	-
	zusammen	1 551	693	x	x	513	479	559	-
Agrarwirtschaft .....	staatlich	34	24	x	x	14	9	11	-
	kommunal	16	12	x	x	7	6	3	-
	privat	484	377	x	x	143	175	166	-
	zusammen	534	413	x	x	164	190	180	-
Fahrzeugtechnik .....	staatlich	-	-	x	x	-	-	-	-
	kommunal	7	7	x	x	3	1	-	3
	privat	422	411	x	x	83	118	126	95
	zusammen	429	418	x	x	86	119	126	98
Monoberufe (allgemein) .....	staatlich	6	4	x	x	-	3	3	-
	kommunal	15	11	x	x	4	3	2	6
	privat	255	181	x	x	89	91	71	4
	zusammen	276	196	x	x	93	97	76	10

1) F1 = Berufsintegrationsvorklasse 1. Jahr / Deutschklasse an der Berufsschule.

2) F2 = Berufsintegrationsklasse 2. Jahr.

## Jahrgangsstufen und Regierungsbezirken

darunter ausländische Schüler		Von den Schülern besuchten eine Schule im Regierungsbezirk							
zusammen	männlich	Ober-bayern	Nieder-bayern	Ober-pfalz	Ober-franken	Mittel-franken	Unter-franken	Schwaben	
22	14	-	-	-	-	163	-	-	
3	1	9	-	-	-	32	-	-	
335	250	651	132	135	95	81	181	425	
360	265	660	132	135	95	276	181	425	
6	6	-	-	-	-	63	-	-	
4	4	34	-	-	-	29	-	-	
206	203	340	122	126	66	9	50	165	
216	213	374	122	126	66	101	50	165	
-	-	-	-	-	-	-	-	-	
-	-	-	-	-	-	9	-	-	
13	12	28	31	21	1	39	11	-	
13	12	28	31	21	1	48	11	-	
-	-	-	-	-	-	-	-	-	
-	-	-	-	-	-	-	-	-	
98	98	138	54	70	20	-	8	94	
98	98	138	54	70	20	-	8	94	
2	2	-	-	-	-	24	-	-	
1	1	13	-	-	-	16	-	-	
35	33	129	58	40	47	6	45	60	
38	36	142	58	40	47	46	45	60	
-	-	-	-	-	-	-	-	-	
-	-	3	-	-	-	7	-	-	
2	-	5	-	-	-	-	3	17	
2	-	8	-	-	-	7	3	17	
-	-	-	-	-	-	-	-	-	
-	-	-	-	-	-	-	-	-	
-	-	-	-	-	-	-	-	-	
-	-	-	-	-	-	-	-	-	
2	2	23	-	-	-	-	-	-	
2	1	14	-	-	-	-	-	6	
4	3	37	-	-	-	-	-	6	
8	8	-	-	-	-	41	-	-	
5	4	10	-	-	-	15	-	-	
191	178	228	79	64	50	-	41	183	
204	190	238	79	64	50	56	41	183	
-	-	-	-	-	-	-	-	-	
-	-	-	-	-	-	-	-	-	
-	-	-	-	-	-	-	-	-	
-	-	-	-	-	-	-	-	-	
-	-	-	-	-	-	-	-	-	
96	56	130	9	14	14	-	36	74	
96	56	130	9	14	14	-	36	74	
16	3	-	-	-	-	115	-	-	
6	2	8	-	-	-	25	-	-	
296	199	478	191	147	101	-	172	314	
318	204	486	191	147	101	140	172	314	
3	3	-	-	-	-	34	-	-	
2	1	16	-	-	-	-	-	-	
29	26	168	53	67	37	13	58	88	
34	30	184	53	67	37	47	58	88	
-	-	-	-	-	-	-	-	-	
-	-	7	-	-	-	-	-	-	
111	109	285	9	66	22	-	33	7	
111	109	292	9	66	22	-	33	7	
-	-	-	-	-	-	6	-	-	
-	-	-	-	-	-	15	-	-	
16	12	24	70	-	32	70	18	41	
16	12	24	70	-	32	91	18	41	

Berufsschulen zur sonderpädagogischen  
**Noch: 4.12. Schüler nach Berufsfeld, Schulträger,**

Berufsfeld	Schulträger	Schüler		davon in Jahrgangsstufe					
		ins- gesamt	männ- lich	F1 <sup>1)</sup>	F2 <sup>2)</sup>	10	11	12	13
Schüler mit Ausbildungsvertrag	staatlich	446	297	x	x	177	163	100	6
	kommunal	271	180	x	x	76	82	87	26
	privat	7 009	4 971	x	x	2 293	2 408	2 028	280
	<b>zusammen</b>	<b>7 726</b>	<b>5 448</b>	<b>x</b>	<b>x</b>	<b>2 546</b>	<b>2 653</b>	<b>2 215</b>	<b>312</b>
Berufsgrundschuljahr .....	staatlich	-	-	x	x	-	x	x	x
	kommunal	-	-	x	x	-	x	x	x
	privat	101	88	x	x	101	x	x	x
	<b>zusammen</b>	<b>101</b>	<b>88</b>	<b>x</b>	<b>x</b>	<b>101</b>	<b>x</b>	<b>x</b>	<b>x</b>
Berufsvorbereitungsjahr .....	staatlich	319	190	x	x	319	x	x	x
	kommunal	21	11	x	x	21	x	x	x
	privat	2 013	1 221	x	x	2 013	x	x	x
	<b>zusammen</b>	<b>2 353</b>	<b>1 422</b>	<b>x</b>	<b>x</b>	<b>2 353</b>	<b>x</b>	<b>x</b>	<b>x</b>
Berufsintegrationsvorklasse .....	staatlich	-	-	-	x	x	x	x	x
	kommunal	-	-	-	x	x	x	x	x
	privat	15	10	15	x	x	x	x	x
	<b>zusammen</b>	<b>15</b>	<b>10</b>	<b>15</b>	<b>x</b>	<b>x</b>	<b>x</b>	<b>x</b>	<b>x</b>
Berufsintegrationsklasse .....	staatlich	-	-	x	-	x	x	x	x
	kommunal	4	1	x	4	x	x	x	x
	privat	47	32	x	47	x	x	x	x
	<b>zusammen</b>	<b>51</b>	<b>33</b>	<b>x</b>	<b>51</b>	<b>x</b>	<b>x</b>	<b>x</b>	<b>x</b>
Deutschklasse an der Berufsschule .....	staatlich	-	-	-	x	x	x	x	x
	kommunal	-	-	-	x	x	x	x	x
	privat	-	-	-	x	x	x	x	x
	<b>zusammen</b>	<b>-</b>	<b>-</b>	<b>-</b>	<b>x</b>	<b>x</b>	<b>x</b>	<b>x</b>	<b>x</b>
JoA - Sonstige <sup>3),4)</sup> .....	staatlich	152	95	x	x	34	66	52	x
	kommunal	10	5	x	x	6	3	1	x
	privat	297	201	x	x	82	106	109	x
	<b>zusammen</b>	<b>459</b>	<b>301</b>	<b>x</b>	<b>x</b>	<b>122</b>	<b>175</b>	<b>162</b>	<b>x</b>
JoA - Teilnehmer an Lehrgängen der Arbeitsverwaltung <sup>3)</sup>	staatlich	184	109	x	x	184	x	x	x
	kommunal	72	52	x	x	72	x	x	x
	privat	1 212	786	x	x	1 212	x	x	x
	<b>zusammen</b>	<b>1 468</b>	<b>947</b>	<b>x</b>	<b>x</b>	<b>1 468</b>	<b>x</b>	<b>x</b>	<b>x</b>
Praktikanten (EQJ-Maßnahme) <sup>5)</sup> .....	staatlich	-	-	x	x	-	-	x	x
	kommunal	-	-	x	x	-	-	x	x
	privat	3	3	x	x	3	-	x	x
	<b>zusammen</b>	<b>3</b>	<b>3</b>	<b>x</b>	<b>x</b>	<b>3</b>	<b>-</b>	<b>x</b>	<b>x</b>
<b>Insgesamt</b>	<b>staatlich</b>	<b>1 101</b>	<b>691</b>	<b>-</b>	<b>-</b>	<b>714</b>	<b>229</b>	<b>152</b>	<b>6</b>
	<b>kommunal</b>	<b>378</b>	<b>249</b>	<b>-</b>	<b>4</b>	<b>175</b>	<b>85</b>	<b>88</b>	<b>26</b>
	<b>privat</b>	<b>10 697</b>	<b>7 312</b>	<b>15</b>	<b>47</b>	<b>5 704</b>	<b>2 514</b>	<b>2 137</b>	<b>280</b>
	<b>insgesamt</b>	<b>12 176</b>	<b>8 252</b>	<b>15</b>	<b>51</b>	<b>6 593</b>	<b>2 828</b>	<b>2 377</b>	<b>312</b>

1) F1 = Berufsintegrationsvorklasse 1. Jahr / Deutschklasse an der Berufsschule.

2) F2 = Berufsintegrationsklasse 2. Jahr.

3) JoA = Jugendliche ohne Ausbildungsvertrag.

4) Mithelfende Familienangehörige und ungelernete Arbeitskräfte.

5) EQJ = Einstiegsqualifizierungsjahr.

**Jahrgangsstufen und Regierungsbezirken**

darunter ausländische Schüler		Von den Schülern besuchten eine Schule im Regierungsbezirk							
zusammen	männlich	Ober-bayern	Nieder-bayern	Ober-pfalz	Ober-franken	Mittel-franken	Unter-franken	Schwaben	
57	36	-	-	-	-	446	-	-	
23	15	123	-	-	-	148	-	-	
1 430	1 177	2 618	808	750	485	218	656	1 474	
1 510	1 228	2 741	808	750	485	812	656	1 474	
-	-	-	-	-	-	-	-	-	
-	-	-	-	-	-	-	-	-	
10	9	52	6	15	6	3	-	19	
10	9	52	6	15	6	3	-	19	
81	48	-	-	-	34	285	-	-	
4	4	12	-	-	-	9	-	-	
415	284	693	121	219	212	113	287	368	
500	336	705	121	219	246	407	287	368	
-	-	-	-	-	-	-	-	-	
-	-	-	-	-	-	-	-	-	
15	10	15	-	-	-	-	-	-	
15	10	15	-	-	-	-	-	-	
-	-	-	-	-	-	-	-	-	
4	1	4	-	-	-	-	-	-	
47	32	-	-	-	4	-	43	-	
51	33	4	-	-	4	-	43	-	
-	-	-	-	-	-	-	-	-	
-	-	-	-	-	-	-	-	-	
-	-	-	-	-	-	-	-	-	
-	-	-	-	-	-	-	-	-	
38	19	-	-	-	-	152	-	-	
1	-	-	-	-	-	10	-	-	
78	49	131	-	-	-	8	63	95	
117	68	131	-	-	-	170	63	95	
32	18	-	-	-	9	175	-	-	
11	7	25	-	-	-	47	-	-	
129	84	279	134	108	61	102	271	257	
172	109	304	134	108	70	324	271	257	
-	-	-	-	-	-	-	-	-	
-	-	-	-	-	-	-	-	-	
3	3	-	-	-	-	-	-	3	
3	3	-	-	-	-	-	-	3	
208	121	-	-	-	43	1 058	-	-	
43	27	164	-	-	-	214	-	-	
2 127	1 648	3 788	1 069	1 092	768	444	1 320	2 216	
2 378	1 796	3 952	1 069	1 092	811	1 716	1 320	2 216	

Be- rufs- num- mer	Berufe	Schüler		davon in Jahrgangsstufe					
		ins- gesamt	männ- lich	F1 <sup>1)</sup>	F2 <sup>2)</sup>	10	11	12	13
01101	Landwirt	11	9	x	x	4	7	-	-
05101	Gärtner - Baumschulen	5	4	x	x	3	-	2	-
05103	Gärtner - Garten- und Landschaftsbau	88	83	x	x	21	27	40	-
05104	Gärtner - Gemüsebau	3	1	x	x	1	1	1	-
05107	Gärtner - Zierpflanzenbau	39	21	x	x	16	9	14	-
05109	Fachwerker im Gartenbau	147	113	x	x	40	46	61	-
05111	Werker im Garten- und Landschaftsbau	160	146	x	x	58	69	33	-
05112	Werker im Gartenbau - Gemüsebau	13	10	x	x	7	4	2	-
05113	Werker im Gartenbau - Zierpflanzenbau	68	26	x	x	14	27	27	-
05301	Florist	5	-	x	x	1	2	2	-
12105	Industriekeramiker - Anlagentechnik	2	2	-	-	-	-	2	-
17203	Mediengestalter Digital und Print - FR Gestaltung und Technik	12	6	x	x	3	5	4	-
17500	Medientechnologie Druck	7	6	x	x	5	-	2	-
17802	Medientechnologie Druckverarbeitung	11	6	x	x	3	2	6	-
17820	Fachpraktiker für Siebdruck	7	3	x	x	1	4	2	-
17821	Buchbinderfachwerker - Druckweiterverarbeitung	6	3	x	x	1	4	1	-
24149	Elektro- und Schutzgasschweißer	1	1	x	x	1	-	-	-
25401	Metallbauer - Konstruktionstechnik	238	229	x	x	46	55	66	71
25406	Metallbauer - Nutzfahrzeugbau	3	3	x	x	1	1	-	1
26101	Klempner	15	15	x	x	7	-	8	-
26201	Maschinen- und Anlagenführer - Metall- und Kunststofftech. (Metalltechnik)	35	34	x	x	23	12	-	-
26701	Anlagenmechaniker - Sanitär-, Heizungs-, Klimatechnik	140	139	x	x	27	26	48	39
26702	Anlagenmechaniker	14	14	x	x	8	6	-	-
26704	Industriemechaniker	26	18	x	x	2	10	8	6
26705	Fachpraktiker für Industriemechanik	9	7	x	x	1	2	4	2
26706	Konstruktionsmechaniker	24	21	x	x	6	-	10	8
26708	Werkzeugmechaniker	7	6	x	x	-	1	1	5
26710	Zerspanungsmechaniker	34	32	x	x	10	7	10	7
26712	Fachkraft für Metalltechnik - Konstruktionstechnik	45	44	x	x	25	20	-	-
26713	Fachkraft für Metalltechnik - Montagetechnik	23	22	x	x	3	12	8	-
26715	Fachkraft für Metalltechnik - Zerspanungstechnik	5	5	x	x	1	4	-	-
26721	Fachpraktiker für Zerspanungsmechanik	57	52	x	x	22	14	13	8
28139	Karosseriebearbeiter	13	13	x	x	1	4	8	-
28147	Fachpraktiker für Kfz-Mechatronik	67	64	x	x	25	24	13	5
28150	Kfz-Mechatroniker - PKW-Technik	208	205	x	x	30	47	60	71
28152	Kfz-Mechatroniker - Nutzfahrzeugtechnik	25	24	x	x	3	5	16	1
28160	Karosserie- u. Fahrzeugbaumechaniker - Karosserieinstandhaltungstechnik	16	16	x	x	1	9	3	3
28162	Fahrradmonteur	23	22	x	x	13	10	-	-
28163	Zweiradmechatroniker - Fahrradtechnik	27	26	x	x	4	9	9	5
28164	Zweiradmechatroniker - Motorradtechnik	11	9	x	x	1	3	5	2
28166	Land- und Baumaschinenmechaniker	39	39	x	x	8	8	12	11
28801	Fahrzeuopfleger	19	17	x	x	8	10	1	-
30010	Feinwerkmechaniker - Maschinenbau	35	30	x	x	8	6	11	10
30016	Feinwerkmechaniker - Zerspanungstechnik	3	2	x	x	-	2	1	-
31010	Elektriker - Gerätetechnik	12	7	x	x	5	3	-	4
31011	Fachpraktiker für elektrotechnische Systeme	1	1	x	x	-	-	1	-
31113	Elektroanlagenmonteur	27	27	x	x	8	10	9	-
31333	Elektroniker FR: Energie- und Gebäudetechnik	21	20	x	x	5	4	12	-
31334	Elektroniker für Betriebstechnik	3	1	x	x	2	1	-	-
31338	Elektroniker für Geräte und Systeme	45	29	x	x	15	11	11	8
31351	Industrieelektriker FR: Betriebstechnik	6	4	x	x	5	1	-	-
31352	Industrieelektriker FR: Geräte und Systeme	1	1	x	x	-	1	-	-
31639	Elektrogerätezusammenbauer	5	4	x	x	-	-	5	-
31715	Informationselektroniker - Geräte- und Systemtechnik	5	4	x	x	-	3	2	-
31716	Fachpraktiker für Informationstechnologie - Systemintegration	14	14	x	x	4	5	5	-
32329	Industriefachhelfer	26	18	x	x	7	15	4	-
32398	Metallfeinbearbeiter	23	19	x	x	7	7	9	-
32399	Metallbearbeiter	49	42	x	x	24	16	9	-
32400	Fachpraktiker für Metallbau	218	205	x	x	67	55	61	35
35101	Maßschneider	10	1	x	x	2	4	4	-
35114	Änderungsschneider	5	2	x	x	2	3	-	-
37411	Sattler	3	-	x	x	-	-	3	-
39101	Bäcker	170	139	x	x	51	39	80	-
39102	Fachpraktiker - Bäcker	9	8	x	x	6	3	-	-
39201	Konditor	29	12	x	x	3	14	12	-
40101	Fleischer	32	30	x	x	10	8	14	-
41101	Koch	117	93	x	x	31	24	62	-
41170	Fachpraktiker Küche	317	212	x	x	111	94	112	-
44011	Hochbaufacharbeiter - Schwerpunkt Maurerarbeiten	58	57	x	x	27	20	11	-
44101	Maurer	185	184	x	x	54	53	78	-
44201	Beton- und Stahlbetonbauer	1	1	x	x	1	-	-	-
46011	Tiefbaufacharbeiter - Schwerpunkt Kanalbauarbeiten	9	9	x	x	-	4	5	-
46012	Tiefbaufacharbeiter - Schwerpunkt Straßenbauarbeiten	3	3	x	x	1	2	-	-
46101	Straßenbauer	39	39	x	x	10	8	21	-
48011	Ausbaufacharbeiter - Schwerpunkt Zimmerarbeiten	19	19	x	x	5	13	1	-
48012	Ausbaufacharbeiter - Schwerpunkt Trockenbauarbeiten	1	1	x	x	1	-	-	-
48031	Ausbaufachwerker	10	10	x	x	1	5	4	-
48101	Stuckateur	1	1	x	x	1	-	-	-
48241	Trockenbaumonteur	1	1	x	x	1	-	-	-
48301	Fliessen-, Platten- und Mosaikleger	3	3	x	x	3	-	-	-
48621	Estrichleger	1	1	x	x	-	-	1	-
48701	Zimmerer	38	37	x	x	-	10	28	-
48801	Dachdecker	15	12	x	x	8	7	-	-

1) F1 = Berufsintegrationsvorklasse 1. Jahr / Deutschklasse an der Berufsschule.  
2) F2 = Berufsintegrationsklasse 2. Jahr.

## Jahrgangsstufen und Regierungsbezirken

darunter ausländische Schüler		Von den Schülern besuchten eine Schule im Regierungsbezirk						
zusammen	männlich	Oberbayern	Niederbayern	Oberpfalz	Oberfranken	Mittelfranken	Unterfranken	Schwaben
-	-	11	-	-	-	-	-	-
-	-	-	-	5	-	-	-	-
12	12	31	1	41	-	1	-	14
1	-	2	-	-	-	-	1	-
5	4	12	-	7	-	16	-	4
6	6	23	18	14	-	29	17	46
7	7	57	17	-	24	-	38	24
1	1	8	5	-	-	-	-	-
2	-	40	12	-	13	1	2	-
-	-	5	-	-	-	-	-	-
2	2	2	-	-	-	-	-	-
1	1	12	-	-	-	-	-	-
1	1	7	-	-	-	-	-	-
1	1	11	-	-	-	-	-	-
1	-	7	-	-	-	-	-	-
-	-	-	-	-	-	-	-	6
-	-	-	-	-	-	1	-	-
59	59	106	32	28	13	2	3	54
1	1	3	-	-	-	-	-	-
3	3	6	-	9	-	-	-	-
13	13	4	1	-	2	-	-	28
45	44	96	14	30	-	-	-	-
4	4	-	14	-	-	-	-	-
2	2	19	-	-	-	7	-	-
-	-	-	-	-	-	9	-	-
6	6	1	11	9	3	-	-	-
4	4	7	-	-	-	-	-	-
1	1	18	7	-	2	4	3	-
17	17	10	5	13	-	4	-	13
10	10	22	-	-	-	1	-	-
1	1	3	2	-	-	-	-	-
3	3	21	7	-	10	17	2	-
-	-	-	-	-	-	-	13	-
7	6	9	9	-	22	-	20	7
70	70	159	-	49	-	-	-	-
4	4	23	-	2	-	-	-	-
7	7	16	-	-	-	-	-	-
9	8	21	-	2	-	-	-	-
9	9	27	-	-	-	-	-	-
3	3	11	-	-	-	-	-	-
2	2	26	-	13	-	-	-	-
2	2	-	-	-	19	-	-	-
7	6	26	9	-	-	-	-	-
-	-	3	-	-	-	-	-	-
1	-	-	-	-	-	12	-	-
-	-	-	1	-	-	-	-	-
2	2	-	27	-	-	-	-	-
8	8	-	3	21	-	-	-	-
-	-	-	-	-	-	-	-	-
1	1	14	-	-	-	31	-	-
-	-	-	-	-	-	-	6	-
-	-	1	-	-	-	-	-	-
-	-	-	-	-	-	-	5	-
-	-	-	-	-	-	5	-	-
1	1	13	-	-	1	-	-	-
3	3	-	-	-	-	26	-	-
1	1	-	-	-	-	-	-	23
7	7	-	-	9	3	37	-	-
32	31	29	20	28	33	19	42	47
1	-	3	-	-	-	4	3	-
-	-	2	-	-	-	3	-	-
-	-	3	-	-	-	-	-	-
54	50	59	17	30	17	-	11	36
2	2	4	-	-	-	-	5	-
10	7	15	1	-	-	-	-	13
6	6	14	10	-	-	-	-	8
44	41	73	-	-	-	15	6	23
43	31	71	47	22	28	54	41	54
16	16	19	2	8	10	-	8	11
54	54	85	35	23	2	-	-	40
-	-	-	-	1	-	-	-	-
-	-	-	-	8	-	-	-	1
2	2	-	-	-	-	-	-	3
13	13	-	2	14	-	-	-	23
3	3	3	-	4	8	-	-	4
-	-	-	-	-	-	-	-	1
1	1	-	-	1	-	-	-	10
-	-	-	-	-	-	-	-	-
1	1	1	-	-	-	-	-	-
2	2	2	-	-	-	-	-	1
1	1	1	-	-	-	-	-	-
5	5	27	-	11	-	-	-	-
-	-	-	15	-	-	-	-	-

Berufsschulen zur sonderpädagogischen  
Noch: 4.13. Schüler nach Berufen,

Berufsnummer	Berufe	Schüler		davon in Jahrgangsstufe					
		insgesamt	männlich	F1 <sup>1)</sup>	F2 <sup>2)</sup>	10	11	12	13
49101	Raumausstatter	41	18	x	x	16	13	12	-
49111	Gestalter für visuelles Marketing	4	-	x	x	-	1	3	-
50101	Tischler	155	128	x	x	-	72	83	-
50190	Fachpraktiker für Holzverarbeitung	248	221	x	x	97	73	78	-
50191	Fachpraktiker für Holzbearbeitung	33	28	x	x	4	14	15	-
50503	Holzmechaniker - MIB	2	2	x	x	-	-	2	-
51010	Bauten- und Objektbeschichter	29	23	x	x	3	23	3	-
51011	Maler und Lackierer - FR Ausbautechnik und Oberflächengestaltung	7	6	x	x	7	-	-	-
51012	Maler und Lackierer - FR Bauten- und Korrosionsschutz	33	29	x	x	33	-	-	-
51014	Maler und Lackierer - FR Gestaltung und Instandhaltung	101	81	x	x	101	-	-	-
51015	Maler und Lackierer - FR Kirchenmalerei und Denkmalpflege	1	1	x	x	-	1	-	-
51016	Maler und Lackierer - Gestaltung-Instandhaltung (auslaufend bis 2023/24)	178	159	x	x	-	86	92	-
51018	Maler und Lackierer - Bauten-Korrosionsschutz (auslaufend bis 2023/24)	83	76	x	x	-	37	46	-
51039	Fachwerker im Maler- und Lackierhandwerk	144	108	x	x	61	41	42	-
51040	Bau- und Metallmaler	6	6	x	x	-	-	6	-
51200	Fahrzeuglackierer	84	76	x	x	25	23	36	-
52311	Fachlagerist	465	412	x	x	246	210	9	-
52322	Fachpraktiker für Kreislauf- und Abfallwirtschaft	18	18	x	x	4	10	4	-
61102	Technischer Produktdesigner - Maschinen- und Anlagenkonstruktion	28	16	x	x	5	6	8	9
61104	Fachpraktiker für technisches Produktdesign-Maschinen- u. Anlagentechn.	4	4	x	x	2	1	-	1
66001	Verkäufer	777	428	x	x	342	435	-	-
66005	Fachpraktiker im Verkauf	35	16	x	x	19	16	-	-
66110	Fachverkäufer im Lebensmittelhandwerk - Bäckerei/Konditorei	187	38	x	x	53	66	68	-
66113	Fachverkäufer im Lebensmittelhandwerk - Fleischerei	84	27	x	x	27	19	38	-
67201	Kaufmann im Einzelhandel	215	126	x	x	37	61	117	-
74201	Fachkraft für Lagerlogistik	73	63	x	x	22	19	32	-
74221	Fachpraktiker für Lagerlogistik	67	54	x	x	30	27	10	-
77421	Fachinformatiker - Anwendungsentwicklung (auslaufend bis 2022/23)	20	18	x	x	-	-	20	-
77422	Fachinformatiker - Systemintegration (auslaufend bis 2022/23)	13	12	x	x	-	-	13	-
77441	Fachinformatiker - Systemintegration	29	25	x	x	17	12	-	-
77442	Fachinformatiker - Anwendungsentwicklung	31	29	x	x	17	14	-	-
77551	Kaufmann für IT-System-Management	7	4	x	x	6	1	-	-
77912	Informations- und Telekommunikationssystem-Kaufmann (auslaufend bis 2022/23)	5	3	x	x	-	-	5	-
78033	Kaufmann für Büromanagement	169	75	x	x	56	60	53	-
78089	Fachpraktiker für Bürokommunikation	103	59	x	x	36	35	32	-
87001	Fachpraktiker für personenbezogene Dienstleistungen	13	2	x	x	5	4	4	-
87003	Fachpraktiker für personale Dienstleistungen	20	2	x	x	6	10	4	-
90101	Friseur	277	73	x	x	88	78	111	-
91201	Restauranfachmann	9	4	x	x	2	2	5	-
91411	Hotelfachmann	2	-	x	x	1	-	1	-
91511	Fachkraft im Gastgewerbe	107	60	x	x	41	54	12	-
91515	Fachpraktiker in Gastgewerbe	8	2	x	x	5	3	-	-
91516	Fachpraktiker im Restaurant	5	4	x	x	1	2	2	-
92121	Hauswirtschaftlerin	38	3	x	x	8	14	16	-
92330	Fachpraktiker - Hauswirtschaft	437	61	x	x	163	137	137	-
93101	Textilreiniger	17	3	x	x	4	4	9	-
93202	Fachwerker für Reinigungstechnik - Fahrzeugreinigung	17	15	x	x	7	6	4	-
93401	Gebäudereiniger	19	11	x	x	8	6	5	-
99011	BGJ/s-Agrarwirtschaft / tierischer Bereich	7	7	x	x	7	x	x	x
99061	BGJ/s-Zimmerer	19	18	x	x	19	x	x	x
99071	BGJ/s-Holztechnik (Tischler, Holzmechaniker, Wagner, Böttcher)	70	63	x	x	70	x	x	x
99133	BGJ/s-Ernährung und Hauswirtschaft (Hauswirtschaftlerin)	5	-	x	x	5	x	x	x
99401	Berufsvorbereitungsjahr Agrarwirtschaft	44	31	x	x	44	x	x	x
99402	Berufsvorbereitungsjahr Back- und Süßwarenherstellung	45	23	x	x	45	x	x	x
99403	Berufsvorbereitungsjahr Bautechnik	89	79	x	x	89	x	x	x
99404	Berufsvorbereitungsjahr Elektrotechnik	4	4	x	x	4	x	x	x
99405	Berufsvorbereitungsjahr Farbtechnik und Raumgestaltung	144	105	x	x	144	x	x	x
99406	Berufsvorbereitungsjahr Fleischverarbeitung	1	1	x	x	1	x	x	x
99409	Berufsvorbereitungsjahr Lebensmittelhandwerk	44	16	x	x	44	x	x	x
99410	Berufsvorbereitungsjahr Holztechnik	131	120	x	x	131	x	x	x
99411	Berufsvorbereitungsjahr Körperpflege und Gesundheit	108	34	x	x	108	x	x	x
99412	Berufsvorbereitungsjahr Kraftfahrzeugtechnik	81	75	x	x	81	x	x	x
99413	Berufsvorbereitungsjahr Metalltechnik und Recycling	301	260	x	x	301	x	x	x
99414	Berufsvorbereitungsjahr Betreuung und Pflege	168	46	x	x	168	x	x	x
99415	Berufsvorbereitungsjahr Textiltechnik und Bekleidung	7	2	x	x	7	x	x	x
99416	Berufsvorbereitungsjahr Wirtschaft und Verwaltung	308	190	x	x	308	x	x	x
99417	Arbeitsqualifizierungsjahr	127	78	x	x	127	x	x	x
99418	Berufsvorbereitungsjahr Gartenbau und Landwirtschaft	83	44	x	x	83	x	x	x
99419	Berufsvorbereitungsjahr Gastronomie und Hauswirtschaft	312	100	x	x	312	x	x	x
99500	Berufsintegrationsjahr - kooperativ (ESF-gefördert) (BIJ/k (ESF))	21	15	x	x	21	x	x	x
99502	Berufsvorbereitungsjahr - kooperativ (BVJ/k)	60	37	x	x	60	x	x	x
99503	Berufsvorbereitungsjahr - schulisch (BVJ/s)	265	153	x	x	265	x	x	x
99508	Berufsintegrationsklasse - kooperativ 2. Jahr (BIK)	51	33	x	51	x	x	x	x
99510	JoA - Sonstige <sup>3)4)</sup>	459	301	x	x	122	175	162	x
99511	JoA - Teilnehmer an Lehrgängen der Arbeitsverwaltung	1 468	947	x	x	1 468	x	x	x
99513	Praktikanten (EQ-Maßnahme)	3	3	x	x	3	-	x	x
99516	Berufsvorbereitungsjahr Neustart - kooperativ (BVJ-Neustart)	10	9	x	x	10	x	x	x
99526	Berufsintegrationsvorklasse - schulisch 1. Jahr (BIK/Vs)	15	10	15	x	x	x	x	x
<b>Insgesamt</b>		<b>12 176</b>	<b>8 252</b>	<b>15</b>	<b>51</b>	<b>6 593</b>	<b>2 828</b>	<b>2 377</b>	<b>312</b>

1) F1 = Berufsintegrationsvorklasse 1. Jahr / Deutschklasse an der Berufsschule.  
2) F2 = Berufsintegrationsklasse 2. Jahr.  
3) JoA = Jugendliche ohne Ausbildungsvertrag.  
4) Mithelfende Familienangehörige und ungelernete Arbeitskräfte.



## Jahrgangsstufen und Regierungsbezirken

darunter ausländische Schüler		Von den Schülern besuchten eine Schule im Regierungsbezirk						
zusammen	männlich	Oberbayern	Niederbayern	Oberpfalz	Oberfranken	Mittelfranken	Unterfranken	Schwaben
7	6	9	-	-	-	15	-	17
-	-	4	-	-	-	-	-	-
18	17	74	29	14	2	13	-	23
19	18	63	27	26	45	32	45	10
1	1	3	2	-	-	1	-	27
-	-	2	-	-	-	-	-	-
13	12	16	2	1	6	-	3	1
2	2	7	-	-	-	-	-	-
18	17	15	-	-	-	-	-	18
20	20	27	18	4	14	16	-	22
-	-	1	-	-	-	-	-	-
60	57	53	35	20	16	4	-	50
44	43	39	2	-	-	21	-	21
13	7	25	15	20	13	-	38	33
1	1	-	-	-	-	-	-	6
26	25	42	7	19	1	-	-	15
81	79	85	75	28	33	55	83	106
-	-	8	10	-	-	-	-	-
1	1	-	-	-	-	28	-	-
1	1	-	-	-	-	4	-	-
190	131	311	15	60	51	96	57	187
4	3	10	-	17	2	1	-	5
40	12	43	15	33	16	-	16	64
15	8	25	23	25	-	-	-	11
53	33	106	18	17	-	-	4	70
3	3	37	-	13	-	1	8	14
2	2	4	24	-	4	35	-	-
-	-	-	19	-	1	-	-	-
-	-	-	6	-	4	3	-	-
2	2	-	15	-	-	14	-	-
1	1	-	19	-	8	4	-	-
-	-	5	-	-	-	2	-	-
-	-	3	-	-	-	2	-	-
17	8	52	-	-	-	52	22	43
10	6	55	-	-	5	36	7	-
1	-	1	-	-	-	-	-	12
3	-	-	-	-	-	8	-	12
96	56	130	9	14	14	-	36	74
6	4	8	1	-	-	-	-	-
2	-	1	-	-	-	-	1	-
50	36	37	14	-	1	5	13	37
-	-	-	5	-	3	-	-	-
2	1	-	-	-	-	5	-	-
7	-	10	-	-	-	5	6	17
37	6	126	58	37	36	56	73	51
1	-	-	-	-	-	-	-	17
-	-	-	-	-	-	-	-	17
-	-	-	1	-	-	-	18	-
-	-	7	-	-	-	-	-	-
2	2	11	-	8	-	-	-	-
8	7	29	6	7	6	3	-	19
-	-	5	-	-	-	-	-	-
13	10	32	-	-	-	-	-	12
8	6	22	-	6	7	-	-	10
22	21	24	13	8	12	-	-	32
1	1	-	-	4	-	-	-	-
35	31	51	21	18	18	5	10	21
-	-	1	-	-	-	-	-	-
3	1	23	12	-	-	9	-	-
20	19	25	12	15	18	6	24	31
39	21	51	10	16	7	10	-	14
17	16	57	-	14	10	-	-	-
69	67	53	12	26	17	67	70	56
21	6	64	-	36	17	18	19	14
6	2	7	-	-	-	-	-	-
60	42	92	10	34	31	52	43	46
24	15	61	-	18	23	25	-	-
11	4	13	11	12	11	16	12	8
81	31	61	9	1	35	57	50	99
3	3	10	-	11	-	-	-	-
9	3	8	-	-	-	-	52	-
53	33	40	11	-	40	142	7	25
51	33	4	-	-	4	-	43	-
117	68	131	-	-	-	170	63	95
172	109	304	134	108	70	324	271	257
3	3	-	-	-	-	-	-	3
5	4	10	-	-	-	-	-	-
15	10	15	-	-	-	-	-	-
<b>2 378</b>	<b>1 796</b>	<b>3 952</b>	<b>1 069</b>	<b>1 092</b>	<b>811</b>	<b>1 716</b>	<b>1 320</b>	<b>2 216</b>

## 5.1. Lehrkräfte nach Schulträger, Beschäftigungsverhältnis, Geschlecht und deren Stunden in der Stichwoche

Beschäftigungsverhältnis/ Beschäftigungsumfang	Schul- träger	Lehrkräfte <sup>1)</sup>			In der Stichwoche erteilte Unterrichtsstunden von			An- rech- nungs- stunden	Er- mäßi- gungs- stunden	Stunden der Lehr- kräfte ins- gesamt
		männ- lich	weib- lich	ins- gesamt	männ- lichen	weib- lichen	sämt- lichen			
Lehrkräften										
Voll- und teilzeitbeschäftigte Lehrkräfte .....	staatlich	51	58	109	948	1 014	1 962	305	99	2 366
	kommunal	23	21	44	443	359	802	124	44	970
	privat	538	454	992	10 799	8 355	19 154	2 452	675	22 281
	<b>zusammen</b>	<b>612</b>	<b>533</b>	<b>1 145</b>	<b>12 190</b>	<b>9 728</b>	<b>21 918</b>	<b>2 881</b>	<b>818</b>	<b>25 617</b>
davon										
vollzeitbeschäftigt .....	staatlich	47	26	73	891	507	1 398	254	71	1 723
	kommunal	20	12	32	404	212	616	113	34	763
	privat	455	258	713	9 389	5 064	14 453	2 153	489	17 095
	<b>zusammen</b>	<b>522</b>	<b>296</b>	<b>818</b>	<b>10 684</b>	<b>5 783</b>	<b>16 467</b>	<b>2 520</b>	<b>594</b>	<b>19 581</b>
teilzeitbeschäftigt (mit mindestens der Hälfte der Unterrichtspflichtzeit) .....	staatlich	4	32	36	57	507	564	51	28	643
	kommunal	3	9	12	39	147	186	11	10	207
	privat	83	196	279	1 410	3 291	4 701	299	186	5 186
	<b>zusammen</b>	<b>90</b>	<b>237</b>	<b>327</b>	<b>1 506</b>	<b>3 945</b>	<b>5 451</b>	<b>361</b>	<b>224</b>	<b>6 036</b>
Mehrarbeit / Überstunden leistende Lehrkräfte .....	staatlich	-	-	-	-	-	-	-	-	-
	kommunal	-	-	-	-	-	-	-	-	-
	privat	6	4	10	7	6	13	-	-	13
	<b>zusammen</b>	<b>6</b>	<b>4</b>	<b>10</b>	<b>7</b>	<b>6</b>	<b>13</b>	<b>-</b>	<b>-</b>	<b>13</b>
Lehrkräfte, die mit weniger als der Hälfte der vollen Unterrichts- pflichtzeit beschäftigt sind .....	staatlich	1	4	5	6	32	38	-	-	38
	kommunal	6	5	11	22	55	77	-	-	77
	privat	88	97	185	462	684	1 146	27	33	1 206
	<b>zusammen</b>	<b>95</b>	<b>106</b>	<b>201</b>	<b>490</b>	<b>771</b>	<b>1 261</b>	<b>27</b>	<b>33</b>	<b>1 321</b>
Lehrkräfte im Vorbereitungsdienst (nur soweit diese eigenverant- wortlich Unterricht erteilen)										
Studienreferendare .....	staatlich	2	-	2	31	-	31	2	-	33
	kommunal	-	-	-	-	-	-	-	-	-
	privat	2	1	3	12	15	27	-	-	27
	<b>zusammen</b>	<b>4</b>	<b>1</b>	<b>5</b>	<b>43</b>	<b>15</b>	<b>58</b>	<b>2</b>	<b>-</b>	<b>60</b>
Fachlehreranwärter .....	staatlich	-	-	-	-	-	-	-	-	-
	kommunal	-	-	-	-	-	-	-	-	-
	privat	-	-	-	-	-	-	-	-	-
	<b>zusammen</b>	<b>-</b>	<b>-</b>	<b>-</b>	<b>-</b>	<b>-</b>	<b>-</b>	<b>-</b>	<b>-</b>	<b>-</b>
<b>Insgesamt</b>	<b>staatlich</b>	<b>54</b>	<b>62</b>	<b>116</b>	<b>985</b>	<b>1 046</b>	<b>2 031</b>	<b>307</b>	<b>99</b>	<b>2 437</b>
	<b>kommunal</b>	<b>29</b>	<b>26</b>	<b>55</b>	<b>465</b>	<b>414</b>	<b>879</b>	<b>124</b>	<b>44</b>	<b>1 047</b>
	<b>privat</b>	<b>634</b>	<b>556</b>	<b>1 190</b>	<b>11 280</b>	<b>9 060</b>	<b>20 340</b>	<b>2 479</b>	<b>708</b>	<b>23 527</b>
	<b>insgesamt</b>	<b>717</b>	<b>644</b>	<b>1 361</b>	<b>12 730</b>	<b>10 520</b>	<b>23 250</b>	<b>2 910</b>	<b>851</b>	<b>27 011</b>

1) An mehreren Berufsschulen zur sonderpädagogischen Förderung tätige Lehrkräfte wurden mehrfach gezählt, die entsprechenden Wochenstunden nur einfach. Zusätzlich über die Unterrichtspflichtzeit hinaus tätige Lehrkräfte wurden, soweit sie auch ihre regelmäßigen Stunden an einer Berufsschule zur sonderpädagogischen Förderung erteilen, bei den vollzeit- und teilzeitbeschäftigten Lehrkräften und den mit weniger als der Hälfte der vollen Unterrichtspflichtzeit Beschäftigten bzw. bei Mehrarbeit/Überstunden leistenden Lehrkräften gezählt. Einschließlich die mit Dienstbezügen abwesenden Lehrkräfte, die laut Stundenplan nicht zum Unterrichtseinsatz vorgesehen sind.

## 5.2. Lehrkräfte nach Regierungsbezirken, Beschäftigungsverhältnis, Schulträger und Geschlecht

Beschäftigungsverhältnis/ Beschäftigungsumfang <sup>1)</sup>	Schul- träger	Lehrkräfte insgesamt	Ober- bayern	Nieder- bayern	Ober- pfalz	Ober- franken	Mittel- franken	Unter- franken	Schwa- ben
Insgesamt									
Voll- und teilzeitbeschäftigte Lehrkräfte <sup>2) 3)</sup> .....	staatlich	109	-	-	-	6	103	-	-
	kommunal	44	21	-	-	-	23	-	-
	privat	992	343	89	98	86	63	139	174
	<b>zusammen</b>	<b>1 145</b>	<b>364</b>	<b>89</b>	<b>98</b>	<b>92</b>	<b>189</b>	<b>139</b>	<b>174</b>
davon									
vollzeitbeschäftigt <sup>2) 3)</sup> .....	staatlich	73	-	-	-	5	68	-	-
	kommunal	32	17	-	-	-	15	-	-
	privat	713	250	59	83	68	39	94	120
	<b>zusammen</b>	<b>818</b>	<b>267</b>	<b>59</b>	<b>83</b>	<b>73</b>	<b>122</b>	<b>94</b>	<b>120</b>
teilzeitbeschäftigt (mit mindestens der Hälfte der Unterrichtspflichtzeit) <sup>2) 3)</sup> ....	staatlich	36	-	-	-	1	35	-	-
	kommunal	12	4	-	-	-	8	-	-
	privat	279	93	30	15	18	24	45	54
	<b>zusammen</b>	<b>327</b>	<b>97</b>	<b>30</b>	<b>15</b>	<b>19</b>	<b>67</b>	<b>45</b>	<b>54</b>
Mehrarbeit / Überstunden leistende Lehrkräfte .....	staatlich	-	-	-	-	-	-	-	-
	kommunal	-	-	-	-	-	-	-	-
	privat	10	7	-	-	-	1	-	2
	<b>zusammen</b>	<b>10</b>	<b>7</b>	<b>-</b>	<b>-</b>	<b>-</b>	<b>1</b>	<b>-</b>	<b>2</b>
Lehrkräfte, die mit weniger als der Hälfte der vollen Unterrichts- pflichtzeit beschäftigt sind <sup>4)</sup> ....	staatlich	5	-	-	-	1	4	-	-
	kommunal	11	7	-	-	-	4	-	-
	privat	185	64	39	15	4	8	13	42
	<b>zusammen</b>	<b>201</b>	<b>71</b>	<b>39</b>	<b>15</b>	<b>5</b>	<b>16</b>	<b>13</b>	<b>42</b>
Lehrkräfte im Vorbereitungsdienst (nur soweit diese eigenverant- wortlich Unterricht erteilen)									
Studienreferendare .....	staatlich	2	-	-	-	-	2	-	-
	kommunal	-	-	-	-	-	-	-	-
	privat	3	2	-	-	-	1	-	-
	<b>zusammen</b>	<b>5</b>	<b>2</b>	<b>-</b>	<b>-</b>	<b>-</b>	<b>3</b>	<b>-</b>	<b>-</b>
Fachlehreranwärter .....	staatlich	-	-	-	-	-	-	-	-
	kommunal	-	-	-	-	-	-	-	-
	privat	-	-	-	-	-	-	-	-
	<b>zusammen</b>	<b>-</b>	<b>-</b>	<b>-</b>	<b>-</b>	<b>-</b>	<b>-</b>	<b>-</b>	<b>-</b>
<b>Insgesamt</b>	<b>staatlich</b>	<b>116</b>	<b>-</b>	<b>-</b>	<b>-</b>	<b>7</b>	<b>109</b>	<b>-</b>	<b>-</b>
	<b>kommunal</b>	<b>55</b>	<b>28</b>	<b>-</b>	<b>-</b>	<b>-</b>	<b>27</b>	<b>-</b>	<b>-</b>
	<b>privat</b>	<b>1 190</b>	<b>416</b>	<b>128</b>	<b>113</b>	<b>90</b>	<b>73</b>	<b>152</b>	<b>218</b>
	<b>insgesamt</b>	<b>1 361</b>	<b>444</b>	<b>128</b>	<b>113</b>	<b>97</b>	<b>209</b>	<b>152</b>	<b>218</b>

1) Lehrkräfte mit Altersteilzeit im Teilzeitmodell bzw. in der Ansparphase des Blockmodells sowie Lehrkräfte in der Arbeitsphase des Freistellungsmodells (Art. 80a Abs. 4 BayBG) wurden ungeachtet der rechtlichen Einstufung gemäß ihrem Beschäftigungsumfang (Pflichtstundenzahl) zugeordnet.

2) Lehrkräfte, die an den berichtenden beruflichen Schulen ausschließlich oder überwiegend tätig waren.

3) Die unter "Mehrarbeit / Überstunden leistende Lehrkräfte" aufgeführten Lehrkräfte sind auch hier bereits enthalten. Daher werden diese Lehrkräfte in den "Insgesamt"-Zeilen doppelt ausgewiesen (Doppelzählung).

4) An mehreren Schulen tätige Lehrkräfte wurden mehrfach gezählt.

## Noch: 5.2. Lehrkräfte nach Regierungsbezirken, Beschäftigungsverhältnis, Schulträger und Geschlecht

Beschäftigungsverhältnis/ Beschäftigungsumfang <sup>1)</sup>	Schul- träger	Lehrkräfte zusammen	Ober- bayern	Nieder- bayern	Ober- pfalz	Ober- franken	Mittel- franken	Unter- franken	Schwa- ben	
darunter männlich										
Voll- und teilzeitbeschäftigte										
Lehrkräfte <sup>2) 3)</sup> .....	staatlich	51	-	-	-	-	51	-	-	
	kommunal	23	11	-	-	-	12	-	-	
	privat	538	185	49	59	53	25	72	95	
	zusammen	612	196	49	59	53	88	72	95	
davon										
vollzeitbeschäftigt <sup>2) 3)</sup> .....	staatlich	47	-	-	-	-	47	-	-	
	kommunal	20	10	-	-	-	10	-	-	
	privat	455	149	41	55	50	17	60	83	
	zusammen	522	159	41	55	50	74	60	83	
teilzeitbeschäftigt (mit mindestens der Hälfte der Unterrichtspflichtzeit <sup>2) 3)</sup> ....										
	staatlich	4	-	-	-	-	4	-	-	
	kommunal	3	1	-	-	-	2	-	-	
	privat	83	36	8	4	3	8	12	12	
	zusammen	90	37	8	4	3	14	12	12	
Mehrarbeit / Überstunden leistende Lehrkräfte .....										
	staatlich	-	-	-	-	-	-	-	-	
	kommunal	-	-	-	-	-	-	-	-	
	privat	6	5	-	-	-	-	-	1	
	zusammen	6	5	-	-	-	-	-	1	
Lehrkräfte, die mit weniger als der Hälfte der vollen Unterrichts- pflichtzeit beschäftigt sind <sup>4)</sup> ....										
	staatlich	1	-	-	-	-	1	-	-	
	kommunal	6	5	-	-	-	1	-	-	
	privat	88	27	23	4	1	5	5	23	
	zusammen	95	32	23	4	1	7	5	23	
Lehrkräfte im Vorbereitungsdienst (nur soweit diese eigenverant- wortlich Unterricht erteilen)										
Studienreferendare .....										
	staatlich	2	-	-	-	-	2	-	-	
	kommunal	-	-	-	-	-	-	-	-	
	privat	2	1	-	-	-	1	-	-	
	zusammen	4	1	-	-	-	3	-	-	
Fachlehreranwärter .....										
	staatlich	-	-	-	-	-	-	-	-	
	kommunal	-	-	-	-	-	-	-	-	
	privat	-	-	-	-	-	-	-	-	
	zusammen	-	-	-	-	-	-	-	-	
<b>Zusammen</b>		<b>staatlich</b>	<b>54</b>	<b>-</b>	<b>-</b>	<b>-</b>	<b>-</b>	<b>54</b>	<b>-</b>	<b>-</b>
		<b>kommunal</b>	<b>29</b>	<b>16</b>	<b>-</b>	<b>-</b>	<b>-</b>	<b>13</b>	<b>-</b>	<b>-</b>
		<b>privat</b>	<b>634</b>	<b>218</b>	<b>72</b>	<b>63</b>	<b>54</b>	<b>31</b>	<b>77</b>	<b>119</b>
		<b>zusammen</b>	<b>717</b>	<b>234</b>	<b>72</b>	<b>63</b>	<b>54</b>	<b>98</b>	<b>77</b>	<b>119</b>

1) Lehrkräfte mit Altersteilzeit im Teilzeitmodell bzw. in der Ansparphase des Blockmodells sowie Lehrkräfte in der Arbeitsphase des Freistellungsmodells (Art. 80a Abs. 4 BayBG) wurden ungeachtet der rechtlichen Einstufung gemäß ihrem Beschäftigungsumfang (Pflichtstundenzahl) zugeordnet.

2) Lehrkräfte, die an den berichtenden beruflichen Schulen ausschließlich oder überwiegend tätig waren.

3) Die unter "Mehrarbeit / Überstunden leistende Lehrkräfte" aufgeführten Lehrkräfte sind auch hier bereits enthalten. Daher werden diese Lehrkräfte in den "Insgesamt"-Zeilen doppelt ausgewiesen (Doppelzählung).

4) An mehreren Schulen tätige Lehrkräfte wurden mehrfach gezählt.

**5.3. Unterrichtsstunden, die in der Stichwoche erteilt wurden, nach Regierungsbezirken,  
Beschäftigungsverhältnis, Schulträger und Geschlecht**

Beschäftigungsverhältnis/ Beschäftigungsumfang <sup>1)</sup>	Schul- träger	Unterrichts- stunden, die in der Stichwoche erteilt wurden	Ober- bayern	Nieder- bayern	Ober- pfalz	Ober- franken	Mittel- franken	Unter- franken	Schwa- ben
Insgesamt									
Voll- und teilzeitbeschäftigte									
Lehrkräfte .....	staatlich	1 962	-	-	-	130	1 832	-	-
	kommunal	802	365	-	-	-	437	-	-
	privat	19 154	6 768	1 727	1 983	1 659	1 083	2 582	3 352
	<b>zusammen</b>	<b>21 918</b>	<b>7 133</b>	<b>1 727</b>	<b>1 983</b>	<b>1 789</b>	<b>3 352</b>	<b>2 582</b>	<b>3 352</b>
davon									
vollzeitbeschäftigt .....	staatlich	1 398	-	-	-	112	1 286	-	-
	kommunal	616	305	-	-	-	311	-	-
	privat	14 453	5 206	1 215	1 723	1 390	677	1 832	2 410
	<b>zusammen</b>	<b>16 467</b>	<b>5 511</b>	<b>1 215</b>	<b>1 723</b>	<b>1 502</b>	<b>2 274</b>	<b>1 832</b>	<b>2 410</b>
teilzeitbeschäftigt .....	staatlich	564	-	-	-	18	546	-	-
	kommunal	186	60	-	-	-	126	-	-
	privat	4 701	1 562	512	260	269	406	750	942
	<b>zusammen</b>	<b>5 451</b>	<b>1 622</b>	<b>512</b>	<b>260</b>	<b>287</b>	<b>1 078</b>	<b>750</b>	<b>942</b>
Mehrarbeit / Überstunden									
leistende Lehrkräfte .....	staatlich	-	-	-	-	-	-	-	-
	kommunal	-	-	-	-	-	-	-	-
	privat	13	7	-	-	-	3	-	3
	<b>zusammen</b>	<b>13</b>	<b>7</b>	<b>-</b>	<b>-</b>	<b>-</b>	<b>3</b>	<b>-</b>	<b>3</b>
Lehrkräfte, die mit weniger als der Hälfte der vollen Unterrichts- pflichtzeit beschäftigt sind .....									
	staatlich	38	-	-	-	4	34	-	-
	kommunal	77	37	-	-	-	40	-	-
	privat	1 146	435	224	107	23	66	82	209
	<b>zusammen</b>	<b>1 261</b>	<b>472</b>	<b>224</b>	<b>107</b>	<b>27</b>	<b>140</b>	<b>82</b>	<b>209</b>
Lehrkräfte im Vorbereitungsdienst (nur soweit diese eigenverant- wortlich Unterricht erteilen)									
Studienreferendare .....	staatlich	31	-	-	-	-	31	-	-
	kommunal	-	-	-	-	-	-	-	-
	privat	27	21	-	-	-	6	-	-
	<b>zusammen</b>	<b>58</b>	<b>21</b>	<b>-</b>	<b>-</b>	<b>-</b>	<b>37</b>	<b>-</b>	<b>-</b>
Fachlehreranwärter .....	staatlich	-	-	-	-	-	-	-	-
	kommunal	-	-	-	-	-	-	-	-
	privat	-	-	-	-	-	-	-	-
	<b>zusammen</b>	<b>-</b>	<b>-</b>	<b>-</b>	<b>-</b>	<b>-</b>	<b>-</b>	<b>-</b>	<b>-</b>
<b>Insgesamt</b>	<b>staatlich</b>	<b>2 031</b>	<b>-</b>	<b>-</b>	<b>-</b>	<b>134</b>	<b>1 897</b>	<b>-</b>	<b>-</b>
	<b>kommunal</b>	<b>879</b>	<b>402</b>	<b>-</b>	<b>-</b>	<b>-</b>	<b>477</b>	<b>-</b>	<b>-</b>
	<b>privat</b>	<b>20 340</b>	<b>7 231</b>	<b>1 951</b>	<b>2 090</b>	<b>1 682</b>	<b>1 158</b>	<b>2 664</b>	<b>3 564</b>
	<b>insgesamt</b>	<b>23 250</b>	<b>7 633</b>	<b>1 951</b>	<b>2 090</b>	<b>1 816</b>	<b>3 532</b>	<b>2 664</b>	<b>3 564</b>

1) Lehrkräfte mit Altersteilzeit im Teilzeitmodell bzw. in der Ansparphase des Blockmodells sowie Lehrkräfte in der Arbeitsphase des Freistellungsmodells (Art. 80a Abs. 4 BayBG) wurden ungeachtet der rechtlichen Einstufung gemäß ihrem Beschäftigungsumfang (Pflichtstundenzahl) zugeordnet.

Berufsschulen zur sonderpädagogischen Förderung in Bayern 2021/22 - Lehrkräfte und Stunden  
**Noch: 5.3. Unterrichtsstunden, die in der Stichwoche erteilt wurden, nach Regierungsbezirken,  
 Beschäftigungsverhältnis, Schulträger und Geschlecht**

Beschäftigungsverhältnis/ Beschäftigungsumfang <sup>1)</sup>	Schul- träger	Unterrichts- stunden, die in der Stichwoche erteilt wurden	Ober- bayern	Nieder- bayern	Ober- pfalz	Ober- franken	Mittel- franken	Unter- franken	Schwa- ben
darunter männlich									
Voll- und teilzeitbeschäftigte									
Lehrkräfte .....	staatlich	948	-	-	-	19	929	-	-
	kommunal	443	196	-	-	-	247	-	-
	privat	10 799	3 749	1 020	1 214	1 067	481	1 371	1 897
	<b>zusammen</b>	<b>12 190</b>	<b>3 945</b>	<b>1 020</b>	<b>1 214</b>	<b>1 086</b>	<b>1 657</b>	<b>1 371</b>	<b>1 897</b>
davon									
vollzeitbeschäftigt .....	staatlich	891	-	-	-	19	872	-	-
	kommunal	404	181	-	-	-	223	-	-
	privat	9 389	3 129	871	1 156	1 026	362	1 171	1 674
	<b>zusammen</b>	<b>10 684</b>	<b>3 310</b>	<b>871</b>	<b>1 156</b>	<b>1 045</b>	<b>1 457</b>	<b>1 171</b>	<b>1 674</b>
teilzeitbeschäftigt .....	staatlich	57	-	-	-	-	57	-	-
	kommunal	39	15	-	-	-	24	-	-
	privat	1 410	620	149	58	41	119	200	223
	<b>zusammen</b>	<b>1 506</b>	<b>635</b>	<b>149</b>	<b>58</b>	<b>41</b>	<b>200</b>	<b>200</b>	<b>223</b>
Mehrarbeit / Überstunden									
leistende Lehrkräfte .....	staatlich	-	-	-	-	-	-	-	-
	kommunal	-	-	-	-	-	-	-	-
	privat	7	5	-	-	-	-	-	2
	<b>zusammen</b>	<b>7</b>	<b>5</b>	<b>-</b>	<b>-</b>	<b>-</b>	<b>-</b>	<b>-</b>	<b>2</b>
Lehrkräfte, die mit weniger als der Hälfte der vollen Unterrichts- pflichtzeit beschäftigt sind .....									
	staatlich	6	-	-	-	-	6	-	-
	kommunal	22	18	-	-	-	4	-	-
	privat	462	156	107	27	4	45	35	88
	<b>zusammen</b>	<b>490</b>	<b>174</b>	<b>107</b>	<b>27</b>	<b>4</b>	<b>55</b>	<b>35</b>	<b>88</b>
Lehrkräfte im Vorbereitungsdienst (nur soweit diese eigenverant- wortlich Unterricht erteilen)									
Studienreferendare .....	staatlich	31	-	-	-	-	31	-	-
	kommunal	-	-	-	-	-	-	-	-
	privat	12	6	-	-	-	6	-	-
	<b>zusammen</b>	<b>43</b>	<b>6</b>	<b>-</b>	<b>-</b>	<b>-</b>	<b>37</b>	<b>-</b>	<b>-</b>
Fachlehreranwärter .....	staatlich	-	-	-	-	-	-	-	-
	kommunal	-	-	-	-	-	-	-	-
	privat	-	-	-	-	-	-	-	-
	<b>zusammen</b>	<b>-</b>	<b>-</b>	<b>-</b>	<b>-</b>	<b>-</b>	<b>-</b>	<b>-</b>	<b>-</b>
<b>Zusammen</b>	<b>staatlich</b>	<b>985</b>	<b>-</b>	<b>-</b>	<b>-</b>	<b>19</b>	<b>966</b>	<b>-</b>	<b>-</b>
	<b>kommunal</b>	<b>465</b>	<b>214</b>	<b>-</b>	<b>-</b>	<b>-</b>	<b>251</b>	<b>-</b>	<b>-</b>
	<b>privat</b>	<b>11 280</b>	<b>3 916</b>	<b>1 127</b>	<b>1 241</b>	<b>1 071</b>	<b>532</b>	<b>1 406</b>	<b>1 987</b>
	<b>zusammen</b>	<b>12 730</b>	<b>4 130</b>	<b>1 127</b>	<b>1 241</b>	<b>1 090</b>	<b>1 749</b>	<b>1 406</b>	<b>1 987</b>

1) Lehrkräfte mit Altersteilzeit im Teilzeitmodell bzw. in der Ansparphase des Blockmodells sowie Lehrkräfte in der Arbeitsphase des Freistellungsmodells (Art. 80a Abs. 4 BayBG) wurden ungeachtet der rechtlichen Einstufung gemäß ihrem Beschäftigungsumfang (Pflichtstundenzahl) zugeordnet.

**5.4. Anrechnungs- und Ermäßigungsstunden pro Woche nach Regierungsbezirken,  
Beschäftigungsverhältnis der Lehrkräfte und Schulträger**

Beschäftigungsverhältnis/ Beschäftigungsumfang <sup>1)</sup>	Schul- träger	Anrechnungs- stunden in der Stichwoche	Ober- bayern	Nieder- bayern	Ober- pfalz	Ober- franken	Mittel- franken	Unter- franken	Schwa- ben
Anrechnungsstunden									
Voll- und teilzeitbeschäftigte									
Lehrkräfte .....	staatlich	305	-	-	-	25	280	-	-
	kommunal	124	79	-	-	-	45	-	-
	privat	2 452	662	205	245	284	221	478	357
	<b>zusammen</b>	<b>2 881</b>	<b>741</b>	<b>205</b>	<b>245</b>	<b>309</b>	<b>546</b>	<b>478</b>	<b>357</b>
davon									
vollzeitbeschäftigt .....	staatlich	254	-	-	-	23	231	-	-
	kommunal	113	70	-	-	-	43	-	-
	privat	2 153	580	175	233	254	181	397	333
	<b>zusammen</b>	<b>2 520</b>	<b>650</b>	<b>175</b>	<b>233</b>	<b>277</b>	<b>455</b>	<b>397</b>	<b>333</b>
teilzeitbeschäftigt (mit mindestens der Hälfte der Unterrichtspflichtzeit) .....	staatlich	51	-	-	-	2	49	-	-
	kommunal	11	9	-	-	-	2	-	-
	privat	299	82	30	12	30	40	81	24
	<b>zusammen</b>	<b>361</b>	<b>91</b>	<b>30</b>	<b>12</b>	<b>32</b>	<b>91</b>	<b>81</b>	<b>24</b>
Lehrkräfte, die mit weniger als der Hälfte der vollen Unterrichts- pflichtzeit beschäftigt sind .....									
.....	staatlich	-	-	-	-	-	-	-	-
	kommunal	-	-	-	-	-	-	-	-
	privat	27	11	1	8	-	-	-	7
	<b>zusammen</b>	<b>27</b>	<b>11</b>	<b>1</b>	<b>8</b>	<b>-</b>	<b>-</b>	<b>-</b>	<b>7</b>
Lehrkräfte im Vorbereitungsdienst (nur soweit diese eigenverant- wortlich Unterricht erteilen)									
Studienreferendare .....	staatlich	2	-	-	-	-	2	-	-
	kommunal	-	-	-	-	-	-	-	-
	privat	-	-	-	-	-	-	-	-
	<b>zusammen</b>	<b>2</b>	<b>-</b>	<b>-</b>	<b>-</b>	<b>-</b>	<b>2</b>	<b>-</b>	<b>-</b>
Fachlehreranwärter .....	staatlich	-	-	-	-	-	-	-	-
	kommunal	-	-	-	-	-	-	-	-
	privat	-	-	-	-	-	-	-	-
	<b>zusammen</b>	<b>-</b>	<b>-</b>	<b>-</b>	<b>-</b>	<b>-</b>	<b>-</b>	<b>-</b>	<b>-</b>
<b>Insgesamt</b>	<b>staatlich</b>	<b>307</b>	<b>-</b>	<b>-</b>	<b>-</b>	<b>25</b>	<b>282</b>	<b>-</b>	<b>-</b>
	<b>kommunal</b>	<b>124</b>	<b>79</b>	<b>-</b>	<b>-</b>	<b>-</b>	<b>45</b>	<b>-</b>	<b>-</b>
	<b>privat</b>	<b>2 479</b>	<b>673</b>	<b>206</b>	<b>253</b>	<b>284</b>	<b>221</b>	<b>478</b>	<b>364</b>
	<b>insgesamt</b>	<b>2 910</b>	<b>752</b>	<b>206</b>	<b>253</b>	<b>309</b>	<b>548</b>	<b>478</b>	<b>364</b>

1) Lehrkräfte mit Altersteilzeit im Teilzeitmodell bzw. in der Ansparphase des Blockmodells sowie Lehrkräfte in der Arbeitsphase des Freistellungsmodells (Art. 80a Abs. 4 BayBG) wurden ungeachtet der rechtlichen Einstufung gemäß ihrem Beschäftigungsumfang (Pflichtstundenzahl) zugeordnet.

**Noch: 5.4. Anrechnungs- und Ermäßigungsstunden pro Woche nach Regierungsbezirken, Beschäftigungsverhältnis der Lehrkräfte und Schulträger**

Beschäftigungsverhältnis/ Beschäftigungsumfang <sup>1)</sup>	Schul- träger	Ermäßigungs- stunden in der Stichwoche	Ober- bayern	Nieder- bayern	Ober- pfalz	Ober- franken	Mittel- franken	Unter- franken	Schwa- ben
Ermäßigungsstunden									
Voll- und teilzeitbeschäftigte									
Lehrkräfte .....	staatlich	99	-	-	-	2	97	-	-
	kommunal	44	31	-	-	-	13	-	-
	privat	675	282	39	56	60	17	69	152
	<b>zusammen</b>	<b>818</b>	<b>313</b>	<b>39</b>	<b>56</b>	<b>62</b>	<b>127</b>	<b>69</b>	<b>152</b>
davon									
vollzeitbeschäftigt .....	staatlich	71	-	-	-	2	69	-	-
	kommunal	34	28	-	-	-	6	-	-
	privat	489	204	28	44	45	10	49	109
	<b>zusammen</b>	<b>594</b>	<b>232</b>	<b>28</b>	<b>44</b>	<b>47</b>	<b>85</b>	<b>49</b>	<b>109</b>
teilzeitbeschäftigt (mit mindestens der Hälfte der Unterrichtspflichtzeit) .....	staatlich	28	-	-	-	-	28	-	-
	kommunal	10	3	-	-	-	7	-	-
	privat	186	78	11	12	15	7	20	43
	<b>zusammen</b>	<b>224</b>	<b>81</b>	<b>11</b>	<b>12</b>	<b>15</b>	<b>42</b>	<b>20</b>	<b>43</b>
Lehrkräfte, die mit weniger als der Hälfte der vollen Unterrichts- pflichtzeit beschäftigt sind .....									
	staatlich	-	-	-	-	-	-	-	-
	kommunal	-	-	-	-	-	-	-	-
	privat	33	25	3	1	-	1	-	3
	<b>zusammen</b>	<b>33</b>	<b>25</b>	<b>3</b>	<b>1</b>	<b>-</b>	<b>1</b>	<b>-</b>	<b>3</b>
<b>Insgesamt</b>	<b>staatlich</b>	<b>99</b>	<b>-</b>	<b>-</b>	<b>-</b>	<b>2</b>	<b>97</b>	<b>-</b>	<b>-</b>
	<b>kommunal</b>	<b>44</b>	<b>31</b>	<b>-</b>	<b>-</b>	<b>-</b>	<b>13</b>	<b>-</b>	<b>-</b>
	<b>privat</b>	<b>708</b>	<b>307</b>	<b>42</b>	<b>57</b>	<b>60</b>	<b>18</b>	<b>69</b>	<b>155</b>
	<b>insgesamt</b>	<b>851</b>	<b>338</b>	<b>42</b>	<b>57</b>	<b>62</b>	<b>128</b>	<b>69</b>	<b>155</b>

1) Lehrkräfte mit Altersteilzeit im Teilzeitmodell bzw. in der Ansparphase des Blockmodells sowie Lehrkräfte in der Arbeitsphase des Freistellungsmodells (Art. 80a Abs. 4 BayBG) wurden ungeachtet der rechtlichen Einstufung gemäß ihrem Beschäftigungsumfang (Pflichtstundenzahl) zugeordnet.



## 5.5. Voll- und teilzeitbeschäftigte Lehrkräfte nach Lehramt, Schulträger, Altersgruppen und Geschlecht

Lehramt	Schulträger	Voll- und teilzeitbeschäftigte Lehrkräfte <sup>1)</sup>										
		insgesamt	davon im Alter von ... Jahren									65 oder mehr
			unter 30	bis unter								
				30	35	40	45	50	55	60	65	
Insgesamt												
Lehramt an Sonderschulen .....	staatlich	40	1	6	2	4	9	7	6	4	1	
	kommunal	21	-	3	1	1	4	1	5	6	-	
	privat	191	7	18	21	32	35	42	21	14	1	
	zusammen	252	8	27	24	37	48	50	32	24	2	
Lehramt an Volksschulen, Grund- oder Mittelschulen .....	staatlich	8	-	-	-	1	-	3	-	2	2	
	kommunal	-	-	-	-	-	-	-	-	-	-	
	privat	32	2	1	2	3	6	6	3	8	1	
	zusammen	40	2	1	2	4	6	9	3	10	3	
Lehramt an Realschulen .....	staatlich	-	-	-	-	-	-	-	-	-	-	
	kommunal	4	-	1	-	-	-	-	-	2	1	
	privat	28	-	7	12	4	2	-	2	1	-	
	zusammen	32	-	8	12	4	2	-	2	3	1	
Lehramt an Gymnasien .....	staatlich	1	-	-	-	-	-	-	-	1	-	
	kommunal	-	-	-	-	-	-	-	-	-	-	
	privat	31	-	10	11	3	-	1	4	1	1	
	zusammen	32	-	10	11	3	-	1	4	2	1	
Lehramt an beruflichen Schulen .....	staatlich	23	1	-	6	1	2	3	5	4	1	
	kommunal	5	-	-	-	-	1	3	1	-	-	
	privat	217	5	22	25	22	28	40	48	24	3	
	zusammen	245	6	22	31	23	31	46	54	28	4	
Lehramt für gewerbliche Fachlehrkräfte .....	staatlich	14	-	1	1	-	1	1	4	4	2	
	kommunal	4	-	-	-	-	1	-	3	-	-	
	privat	196	8	17	18	24	18	36	43	32	-	
	zusammen	214	8	18	19	24	20	37	50	36	2	
Fachlehrkräfte für Kurzschrift und Maschinenschreiben .....	staatlich	-	-	-	-	-	-	-	-	-	-	
	kommunal	-	-	-	-	-	-	-	-	-	-	
	privat	-	-	-	-	-	-	-	-	-	-	
	zusammen	-	-	-	-	-	-	-	-	-	-	
Fachlehrkräfte für Handarbeit und Hauswirtschaft .....	staatlich	4	-	-	-	-	-	-	-	4	-	
	kommunal	-	-	-	-	-	-	-	-	-	-	
	privat	18	-	-	-	-	1	5	5	7	-	
	zusammen	22	-	-	-	-	1	5	5	11	-	
Sonstiges Lehramt .....	staatlich	8	-	-	-	1	1	1	2	3	-	
	kommunal	-	-	-	-	-	-	-	-	-	-	
	privat	27	-	-	1	2	2	7	9	6	-	
	zusammen	35	-	-	1	3	3	8	11	9	-	
Absolventen einer wissenschaftlichen Hochschule ohne Lehramt .....	staatlich	1	-	-	-	-	-	-	-	1	-	
	kommunal	3	-	2	-	-	-	-	-	1	-	
	privat	30	1	2	3	1	1	9	12	1	-	
	zusammen	34	1	4	3	1	1	9	12	3	-	
Absolventen einer Fachhochschule oder Inhaber eines gleichwertigen Abschlusses ohne Lehramt .....	staatlich	-	-	-	-	-	-	-	-	-	-	
	kommunal	-	-	-	-	-	-	-	-	-	-	
	privat	4	-	-	-	-	1	-	2	1	-	
	zusammen	4	-	-	-	-	1	-	2	1	-	
Meister oder Techniker ohne Lehramt .....	staatlich	5	-	-	-	-	-	2	2	1	-	
	kommunal	3	-	-	-	-	1	-	2	-	-	
	privat	132	5	5	11	9	15	27	35	25	-	
	zusammen	140	5	5	11	9	16	29	39	26	-	
Sonstiges Lehrkräfte ohne Lehramt .....	staatlich	3	-	1	-	-	1	-	-	1	-	
	kommunal	3	-	-	1	-	-	-	1	1	-	
	privat	77	1	6	9	5	12	13	21	10	-	
	zusammen	83	1	7	10	5	13	13	22	12	-	
Lehrkräfte für den Religionsunterricht .....	staatlich	2	-	-	-	1	-	-	1	-	-	
	kommunal	1	-	-	-	-	-	-	-	1	-	
	privat	9	-	-	1	2	-	3	1	2	-	
	zusammen	12	-	-	1	3	-	3	2	3	-	
<b>Insgesamt</b>	staatlich	<b>109</b>	<b>2</b>	<b>8</b>	<b>9</b>	<b>8</b>	<b>14</b>	<b>17</b>	<b>20</b>	<b>25</b>	<b>6</b>	
	kommunal	<b>44</b>	<b>-</b>	<b>6</b>	<b>2</b>	<b>1</b>	<b>7</b>	<b>4</b>	<b>12</b>	<b>11</b>	<b>1</b>	
	privat	<b>992</b>	<b>29</b>	<b>88</b>	<b>114</b>	<b>107</b>	<b>121</b>	<b>189</b>	<b>206</b>	<b>132</b>	<b>6</b>	
	insgesamt	<b>1 145</b>	<b>31</b>	<b>102</b>	<b>125</b>	<b>116</b>	<b>142</b>	<b>210</b>	<b>238</b>	<b>168</b>	<b>13</b>	

1) Einschließlich der mit Dienstbezügen abwesenden Lehrkräfte.

## Noch: 5.5. Voll- und teilzeitbeschäftigte Lehrkräfte nach Lehramt, Schulträger, Altersgruppen und Geschlecht

Lehramt	Schul-träger	Voll- und teilzeitbeschäftigte Lehrkräfte <sup>1)</sup>										
		zusammen	davon im Alter von ... Jahren									65 oder mehr
			unter 30	bis unter								
				30	35	40	45	50	55	60	65	
darunter männlich												
Lehramt an Sonderschulen .....	staatlich	14	1	1	-	1	4	1	3	2	1	
	kommunal	10	-	-	1	-	2	-	3	4	-	
	privat	90	1	7	10	14	16	19	11	11	1	
	zusammen	114	2	8	11	15	22	20	17	17	2	
Lehramt an Volksschulen, Grund- oder Mittelschulen .....	staatlich	3	-	-	-	1	-	-	-	1	1	
	kommunal	-	-	-	-	-	-	-	-	-	-	
	privat	14	1	-	1	-	-	3	2	6	1	
	zusammen	17	1	-	1	1	-	3	2	7	2	
Lehramt an Realschulen .....	staatlich	-	-	-	-	-	-	-	-	-	-	
	kommunal	2	-	-	-	-	-	-	-	1	1	
	privat	9	-	2	3	2	-	-	1	1	-	
	zusammen	11	-	2	3	2	-	-	1	2	1	
Lehramt an Gymnasien .....	staatlich	1	-	-	-	-	-	-	-	1	-	
	kommunal	-	-	-	-	-	-	-	-	-	-	
	privat	13	-	3	5	1	-	-	2	1	1	
	zusammen	14	-	3	5	1	-	-	2	2	1	
Lehramt an beruflichen Schulen .....	staatlich	14	-	-	5	1	-	2	2	3	1	
	kommunal	2	-	-	-	-	1	1	-	-	-	
	privat	123	1	6	12	12	15	25	33	16	3	
	zusammen	139	1	6	17	13	16	28	35	19	4	
Lehramt für gewerbliche Fachlehrkräfte .....	staatlich	10	-	1	-	-	1	1	2	3	2	
	kommunal	4	-	-	-	-	1	-	3	-	-	
	privat	158	2	12	15	19	15	33	35	27	-	
	zusammen	172	2	13	15	19	17	34	40	30	2	
Fachlehrkräfte für Kurzschrift und Maschinenschreiben .....	staatlich	-	-	-	-	-	-	-	-	-	-	
	kommunal	-	-	-	-	-	-	-	-	-	-	
	privat	-	-	-	-	-	-	-	-	-	-	
	zusammen	-	-	-	-	-	-	-	-	-	-	
Fachlehrkräfte für Handarbeit und Hauswirtschaft .....	staatlich	-	-	-	-	-	-	-	-	-	-	
	kommunal	-	-	-	-	-	-	-	-	-	-	
	privat	-	-	-	-	-	-	-	-	-	-	
	zusammen	-	-	-	-	-	-	-	-	-	-	
Sonstiges Lehramt .....	staatlich	3	-	-	-	1	1	1	-	-	-	
	kommunal	-	-	-	-	-	-	-	-	-	-	
	privat	16	-	-	1	2	2	6	4	1	-	
	zusammen	19	-	-	1	3	3	7	4	1	-	
Absolventen einer wissenschaftlichen Hochschule ohne Lehramt .....	staatlich	1	-	-	-	-	-	-	-	1	-	
	kommunal	1	-	1	-	-	-	-	-	-	-	
	privat	9	1	1	-	1	1	1	3	1	-	
	zusammen	11	1	2	-	1	1	1	3	2	-	
Absolventen einer Fachhochschule oder Inhaber eines gleichwertigen Abschlusses ohne Lehramt .....	staatlich	-	-	-	-	-	-	-	-	-	-	
	kommunal	-	-	-	-	-	-	-	-	-	-	
	privat	1	-	-	-	-	1	-	-	-	-	
	zusammen	1	-	-	-	-	1	-	-	-	-	
Meister oder Techniker ohne Lehramt .....	staatlich	4	-	-	-	-	-	2	1	1	-	
	kommunal	2	-	-	-	-	1	-	1	-	-	
	privat	74	3	4	9	5	9	13	17	14	-	
	zusammen	80	3	4	9	5	10	15	19	15	-	
Sonstiges Lehrkräfte ohne Lehramt .....	staatlich	1	-	-	-	-	-	-	-	1	-	
	kommunal	1	-	-	-	-	-	-	-	1	-	
	privat	27	-	-	2	3	4	5	6	7	-	
	zusammen	29	-	-	2	3	4	5	6	9	-	
Lehrkräfte für den Religionsunterricht .....	staatlich	-	-	-	-	-	-	-	-	-	-	
	kommunal	1	-	-	-	-	-	-	-	1	-	
	privat	4	-	-	1	2	-	-	-	1	-	
	zusammen	5	-	-	1	2	-	-	-	2	-	
<b>Zusammen</b>	<b>staatlich</b>	<b>51</b>	<b>1</b>	<b>2</b>	<b>5</b>	<b>4</b>	<b>6</b>	<b>7</b>	<b>8</b>	<b>13</b>	<b>5</b>	
	<b>kommunal</b>	<b>23</b>	<b>-</b>	<b>1</b>	<b>1</b>	<b>-</b>	<b>5</b>	<b>1</b>	<b>7</b>	<b>7</b>	<b>1</b>	
	<b>privat</b>	<b>538</b>	<b>9</b>	<b>35</b>	<b>59</b>	<b>61</b>	<b>63</b>	<b>105</b>	<b>114</b>	<b>86</b>	<b>6</b>	
	<b>zusammen</b>	<b>612</b>	<b>10</b>	<b>38</b>	<b>65</b>	<b>65</b>	<b>74</b>	<b>113</b>	<b>129</b>	<b>106</b>	<b>12</b>	

1) Einschließlich der mit Dienstbezügen abwesenden Lehrkräfte.

**5.6. Ausländische Lehrkräfte nach Staatsangehörigkeit und Regierungsbezirken**

Staatsangehörigkeit	Ausländische Lehrkräfte insgesamt	davon im Regierungsbezirk						
		Ober- bayern	Nieder- bayern	Ober- pfalz	Ober- franken	Mittel- franken	Unter- franken	Schwa- ben
Belgien, Niederlande, Luxemburg (Benelux) ..	-	-	-	-	-	-	-	-
Frankreich .....	1	-	-	-	-	-	1	-
Griechenland .....	-	-	-	-	-	-	-	-
Italien .....	-	-	-	-	-	-	-	-
Ehemalige SFR Jugoslawien <sup>1)</sup> .....	1	1	-	-	-	-	-	-
Österreich .....	4	2	-	-	-	1	-	1
Portugal .....	-	-	-	-	-	-	-	-
Spanien .....	-	-	-	-	-	-	-	-
Türkei .....	-	-	-	-	-	-	-	-
Vereinigtes Königreich .....	-	-	-	-	-	-	-	-
Sonstige Staaten .....	3	2	-	-	-	-	1	-
Staatenlos .....	-	-	-	-	-	-	-	-
<b>Insgesamt</b>	<b>9</b>	<b>5</b>	<b>-</b>	<b>-</b>	<b>-</b>	<b>1</b>	<b>2</b>	<b>1</b>

1) Ehemalige Sozialistische Föderalistische Republik Jugoslawien. Heute Bosnien und Herzegowina, Kosovo, Kroatien, Montenegro, Nordmazedonien, Serbien und Slowenien.

**5.7. Zugang voll- und teilzeitbeschäftigter Lehrkräfte nach Geschlecht und Schulträger**

Bestand ----- Zugänge	Voll- und teilzeitbeschäftigte Lehrkräfte			davon an					
				staatlichen		kommunalen		privaten	
	männ- lich	weib- lich	ins- gesamt	männ- lich	weib- lich	männ- lich	weib- lich	männ- lich	weib- lich
<b>Bestand am 20. Oktober 2020 .....</b>	<b>619</b>	<b>534</b>	<b>1 153</b>	<b>50</b>	<b>61</b>	<b>20</b>	<b>21</b>	<b>549</b>	<b>452</b>
	Zugänge								
Neutritte in den Schuldienst mit 2. Lehramtsprüfung									
unmittelbar nach der Prüfung .....	12	6	18	4	1	-	-	8	5
nach vorheriger anderweitiger Beschäftigung / befristeter Lehtätigkeit im Umfang von weniger als der halben Unterrichtspflicht- zeit / Arbeitslosigkeit .....	-	1	1	-	-	-	-	-	1
aus einem anderen Beruf (ohne Lehrerausbildung) .....	11	8	19	-	-	-	-	11	8
Übertritte bzw. Schulwechsel									
aus einer anderen bayer. Schule gleicher Art .....	2	2	4	-	-	-	-	2	2
aus einer anderen bayerischen Schulart .....	11	11	22	-	1	-	-	11	10
aus dem Schuldienst eines anderen Bundeslandes .....	1	-	1	-	-	1	-	-	-
Wiedereintritte in den Schuldienst									
nach Erziehungsurlaub bzw. Elternzeit .....	-	8	8	-	1	-	-	-	7
nach Beurlaubung aus familienbez. Gründen .....	-	-	-	-	-	-	-	-	-
nach Beurlaubung aus arbeitsmarktbezogenen Gründen .....	-	1	1	-	-	-	-	-	1
nach vorübergehender unterhältiger Beschäf- tigung oder Freistellungsphase des Freistellungsmodells (Sabbatjahr) .....	8	10	18	-	3	1	-	7	7
nach Auslandsschuldienst, nach Abordnung (außerhalb des Schuldienstes), nach Beurlaubung aus sonstigen Gründen .....	-	-	-	-	-	-	-	-	-
Sonstige Zugänge .....	7	14	21	-	3	1	1	6	10
<b>Zugänge insgesamt</b>	<b>52</b>	<b>61</b>	<b>113</b>	<b>4</b>	<b>9</b>	<b>3</b>	<b>1</b>	<b>45</b>	<b>51</b>

## 5.8. Abgang voll- und teilzeitbeschäftigter Lehrkräfte nach Geschlecht und Schulträger

Abgänge ----- Bestand	Voll- und teilzeitbeschäftigte Lehrkräfte			davon an					
	männ- lich	weib- lich	ins- gesamt	staatlichen		kommunalen		privaten	
				männ- lich	weib- lich	männ- lich	weib- lich	männ- lich	weib- lich
Abgänge									
Eintritt in den Ruhestand									
nach Erreichen der Altersgrenze .....	14	14	28	1	4	-	-	13	10
auf Antrag nach Vollendung des 63. Lebensjahres (bei Schwerbehinderten nach dem 60. Lebensjahr) ..	6	-	6	-	-	-	-	6	-
wegen Dienstunfähigkeit vor Erreichen der Altersteilzeit .....	1	-	1	-	-	-	-	1	-
Eintritt in die Freistellungsphase der Altersteilzeit im Blockmodell .....	-	3	3	-	1	-	-	-	2
Tod .....	3	-	3	-	-	-	-	3	-
Entlassung auf Antrag .....	15	9	24	1	1	-	-	14	8
Übertritte bzw. Schulwechsel									
an eine andere bayer. Schule gleicher Art .....	6	4	10	1	1	-	-	5	3
an eine andere bayerische Schulart .....	4	11	15	-	1	-	-	4	10
in den Schuldienst eines anderen Bundeslandes .....	-	-	-	-	-	-	-	-	-
Befristete Abgänge									
wegen Erziehungsurlaub bzw. Elternzeit .....	-	10	10	-	3	-	1	-	6
wegen Beurlaubung aus familienbezogenen Gründen .....	-	1	1	-	-	-	-	-	1
wegen Beurlaubung aus arbeitsmarktbezogenen Gründen .....	-	-	-	-	-	-	-	-	-
durch Unterschreitung des Beschäftigungsumfangs unter die Hälfte der vollen Unterrichtspflichtzeit oder Eintritt in die Freistellungsphase des Freistellungsmodells (Sabbatjahr) .....	6	6	12	-	1	-	-	6	5
in den Auslandsschuldienst, wegen Abordnung (außerhalb des Schuldienstes), Beurlaubung aus sonstigen Gründen .....	-	-	-	-	-	-	-	-	-
Sonstige Abgänge .....	4	4	8	-	-	-	-	4	4
<b>Abgänge insgesamt</b>	<b>59</b>	<b>62</b>	<b>121</b>	<b>3</b>	<b>12</b>	<b>-</b>	<b>1</b>	<b>56</b>	<b>49</b>
<b>Bestand am 20. Oktober 2021</b> .....	<b>612</b>	<b>533</b>	<b>1 145</b>	<b>51</b>	<b>58</b>	<b>23</b>	<b>21</b>	<b>538</b>	<b>454</b>

Aktuelle  
Veröffentlichungen  
unter  
[q.bayern.de/produkte](http://q.bayern.de/produkte)




# Statistisches Jahrbuch für Bayern

Das **Statistische Jahrbuch** für Bayern ist das Standardwerk der amtlichen Statistik in Bayern seit 1894. Darin zusammengestellt sind jährlich aktuelle Statistikdaten über Land, Leben, Leute, Politik, Wissenschaft und Wirtschaft in Bayern.

Auf über 700 Seiten enthält es die wichtigsten Ergebnisse aller amtlichen

Statistiken – in Form von Tabellen, Graphiken oder Karten – zum Teil mit langjährigen Vergleichsdaten und Zeitreihen.

Ebenso enthalten sind ausgewählte Strukturdaten für Regierungsbezirke, kreisfreie Städte und Landkreise sowie Regionen Bayerns, für Bund und Länder sowie die EU-Mitgliedstaaten.



Die bisherigen Auswirkungen der Corona-Pandemie sind in ausgewählten Sonderstatistiken dargestellt.

**Preise**  
Buch 39,00 €  
Buch + DVD 46,00 €  
PDF (DVD oder Datei) 12,00 €

## Bayern Daten

Die **Bayern Daten** sind ein Auszug aus dem Statistischen Jahrbuch und enthalten auf über 30 Seiten die wichtigsten bayerischen Strukturdaten aus

Wirtschaft, Gesellschaft und Politik in Tabellen und Graphiken.

**Heft und Datei kostenlos**

**Bayerisches Landesamt für Statistik – Vertrieb**, Nürnberger Straße 95, 90762 Fürth  
Telefon 0911 98208-6311 | Telefax 0911 98208-96638 | [vertrieb@statistik.bayern.de](mailto:vertrieb@statistik.bayern.de)