



Statistische Berichte

Berufsbildung in Bayern

Stand: 31. Dezember 2018



B II 8 j 2018
Hrsg. im Januar 2020
Bestellnr. B2800C 201800

Zeichenerklärung

- 0 mehr als nichts, aber weniger als die Hälfte der kleinsten in der Tabelle nachgewiesenen Einheit
- nichts vorhanden oder keine Veränderung
- / keine Angaben, da Zahlen nicht sicher genug
- Zahlenwert unbekannt, geheimzuhalten oder nicht rechenbar
- ... Angabe fällt später an
- X Tabellenfach gesperrt, da Aussage nicht sinnvoll
- () Nachweis unter dem Vorbehalt, dass der Zahlenwert erhebliche Fehler aufweisen kann
- p vorläufiges Ergebnis
- r berichtiges Ergebnis
- s geschätztes Ergebnis
- D Durchschnitt
- ≙ entspricht

Auf- und Abrunden

Im Allgemeinen ist ohne Rücksicht auf die Endsummen auf- bzw. abgerundet worden. Deshalb können sich bei der Summierung von Einzelangaben geringfügige Abweichungen zu den ausgewiesenen Endsummen ergeben. Bei der Aufgliederung der Gesamtheit in Prozent kann die Summe der Einzelwerte wegen Rundens vom Wert 100 % abweichen. Eine Abstimmung auf 100 % erfolgt im Allgemeinen nicht.

Publikationsservice

Das Bayerische Landesamt für Statistik veröffentlicht jährlich über 400 Publikationen. Das aktuelle Veröffentlichungsverzeichnis ist im Internet als Datei verfügbar, kann aber auch als Druckversion kostenlos zugesandt werden.

Kostenlos

ist der Download der meisten Veröffentlichungen, z.B. von Statistischen Berichten (PDF- oder Excel-Format).

Kostenpflichtig

sind alle Printversionen (auch von Statistischen Berichten), Datenträger und ausgewählte Dateien (z.B. von Verzeichnissen, von Beiträgen, vom Jahrbuch).

Publikationsservice

 Alle Veröffentlichungen sind im Internet verfügbar unter www.statistik.bayern.de/produkte

Impressum

Statistische Berichte

bieten in tabellarischer Form neuestes Zahlenmaterial der jeweiligen Erhebung. Dieses wird, soweit erforderlich, methodisch erläutert und kurz kommentiert.

Herausgeber, Druck und Vertrieb

Bayerisches Landesamt für Statistik
Nürnberger Straße 95
90762 Fürth

Papier

Gedruckt auf umweltfreundlichem Papier, chlorfrei gebleicht.

Vertrieb

E-Mail vertrieb@statistik.bayern.de
Telefon 0911 98208-6311
Telefax 0911 98208-6638

Auskunftsdienst

E-Mail info@statistik.bayern.de
Telefon 0911 98208-6563
Telefax 0911 98208-6573

© Bayerisches Landesamt für Statistik, Fürth 2020
Vervielfältigung und Verbreitung, auch auszugsweise, mit Quellenangabe gestattet.

Hinweis: Diese Druckschrift wird im Rahmen der Öffentlichkeitsarbeit der Bayerischen Staatsregierung herausgegeben. Sie darf weder von Parteien noch von Wahlwerbern oder Wahlhelfern im Zeitraum von fünf Monaten vor einer Wahl zum Zwecke der Wahlwerbung verwendet werden. Dies gilt für Landtags-, Bundestags-, Kommunal- und Europawahlen. Missbräuchlich ist während dieser Zeit insbesondere die Verteilung auf Wahlveranstaltungen, an Informationsständen der Parteien sowie das Einlegen, Aufdrucken und Aufkleben parteipolitischer Informationen oder Werbemittel. Untersagt ist gleichfalls die Weitergabe an Dritte zum Zwecke der Wahlwerbung. Auch ohne zeitlichen Bezug zu einer bevorstehenden Wahl darf die Druckschrift nicht in einer Weise verwendet werden, die als Parteinahme der Staatsregierung zugunsten einzelner politischer Gruppen verstanden werden könnte. Den Parteien ist es gestattet, die Druckschrift zur Unterrichtung ihrer eigenen Mitglieder zu verwenden.

Inhaltsübersicht

Vorbemerkungen	5
Abbildungen und Tabellen	
Abb 1 Auszubildende nach zuständigen Stellen in Bayern seit 1990	10
Abb 2 Auszubildende mit neu abgeschlossenem sowie mit vorzeitig gelöstem Ausbildungsvertrag in Bayern seit 1990	10
Abb 3 Auszubildende in Bayern seit 1990 nach Geschlecht	10
Abb 4 Ausländische Auszubildende nach Land der Staatsangehörigkeit in Bayern 2018	11
Abb 5 Abschlussprüfungen in Bayern seit 2004 nach Geschlecht	11
Abb 6 Die zehn am stärksten besetzten Berufe von Auszubildenden in Bayern 2018 nach Geschlecht	11
Eckdaten	
1.1 Auszubildende, neu abgeschlossene sowie vorzeitig gelöste Ausbildungsverhältnisse und bestandene Abschlussprüfungen in Bayern 2018 nach Ausbildungsbereichen und Jahren	12
1.2 Auszubildende, neu abgeschlossene Ausbildungsverträge, vorzeitig gelöste Ausbildungsverträge, und bestandene Abschlussprüfungen in Bayern 2018 nach Ausbildungsbereichen und -berufen	13
1.3 Auszubildende und neu abgeschlossene Ausbildungsverträge in Bayern 2018 nach Ausbildungsbereichen, Regierungsbezirken, kreisfreien Städten und Landkreisen	23
1.4 Ausbildungsverträge in Voll- und Teilzeit in Bayern 2018 nach Berufshauptgruppen und Regierungsbezirk	26
Ausbildungsverträge zum 31. Dezember 2018	
2.1 Ausbildungsverträge zum 31. Dezember 2018 in Bayern nach Alter, Ausbildungsbereichen und Berufsbereichen	28
2.2 Ausbildungsverträge zum 31. Dezember 2018 in Bayern nach schulischer Vorbildung, Berufsbereichen und Berufsgruppen	29
2.3 Ausbildungsverträge zum 31. Dezember 2018 in Bayern nach Art der beruflichen Qualifizierungsmaßnahme, beruflicher Vorbildung, Berufsbereichen und Berufsgruppen	32
2.4 Ausbildungsverträge zum 31. Dezember 2018 in Bayern nach schulischer Vorbildung, Ausbildungsbereichen und zuständigen Stellen	35
2.5 Ausbildungsverträge zum 31. Dezember 2018 in Bayern nach Art der beruflichen Qualifizierungsmaßnahme, beruflicher Vorbildung, Ausbildungsbereichen und zuständigen Stellen	36
2.6 Auszubildende und ausländische Auszubildende in Bayern 2018 nach Ausbildungsjahren, -bereichen und zuständigen Stellen	37
Neu abgeschlossene Ausbildungsverträge	
3.1 Auszubildende mit neu abgeschlossenem Ausbildungsvertrag in Bayern 2018 nach Alter, Ausbildungsbereichen und Berufsbereichen	38
3.2 Auszubildende mit neu abgeschlossenem Ausbildungsvertrag in Bayern 2018 nach schulischer Vorbildung, Berufsbereichen und Berufsgruppen	39
3.3 Auszubildende mit neu abgeschlossenem Ausbildungsvertrag in Bayern 2018 nach Art der beruflichen Qualifizierungsmaßnahme, beruflicher Vorbildung, Berufsbereichen und Berufsgruppen	42
3.4 Auszubildende mit neu abgeschlossenem Ausbildungsvertrag in Bayern 2018 nach schulischer Vorbildung, Ausbildungsbereichen und zuständigen Stellen	45
3.5 Auszubildende mit neu abgeschlossenem Ausbildungsvertrag in Bayern 2018 nach Art der beruflichen Qualifizierungsmaßnahme, beruflicher Vorbildung, Ausbildungsbereichen und zuständigen Stellen	46
3.6 Auszubildende und ausländische Auszubildende mit neu abgeschlossenem Ausbildungsvertrag in Bayern 2018 nach Ausbildungsjahren, -bereichen und zuständigen Stellen	47

Vorzeitig gelöste Ausbildungsverträge

4.1	Auszubildende mit vorzeitig gelöstem Ausbildungsvertrag in Bayern 2018 nach Alter, Ausbildungsbereichen und Berufsbereichen	48
4.2	Auszubildende und ausländische Auszubildende mit vorzeitig gelöstem Ausbildungsvertrag in Bayern 2018 nach Ausbildungsjahren, -bereichen und zuständigen Stellen	49

Ausländische Auszubildende

5.1	Ausländische Auszubildende und neu abgeschlossene Ausbildungsverträge von ausländischen Auszubildenden in Bayern 2018 nach ausgewählten Ausbildungsbereichen, Geschlecht und ausgewählten Kontinenten und Ländern	50
5.2	Ausländische Auszubildende zum 31. Dezember 2018 in Bayern nach schulischer Vorbildung, Ausbildungsbereichen und zuständigen Stellen	51
5.3	Ausländische Auszubildende zum 31. Dezember 2018 in Bayern nach Art der beruflichen Qualifizierungsmaßnahme, beruflicher Vorbildung, Ausbildungsbereichen und zuständigen Stellen	52
5.4	Ausländische Auszubildende mit neu abgeschlossenem Ausbildungsvertrag in Bayern 2018 nach schulischer Vorbildung, Ausbildungsbereichen und zuständigen Stellen	53
5.5	Ausländische Auszubildende mit neu abgeschlossenem Ausbildungsvertrag in Bayern 2018 nach Art der beruflichen Qualifizierungsmaßnahme, beruflicher Vorbildung, Ausbildungsbereichen und zuständigen Stellen	54

Prüfungsteilnahmen

6.1	Teilnahmen an Abschlussprüfungen und externen Prüfungen in Bayern 2018 nach Prüfungserfolg, Art der Prüfung, Ausbildungsbereichen und zuständigen Stellen	55
6.2	Teilnahmen an Abschlussprüfungen und externen Prüfungen in Bayern 2018 nach Prüfungserfolg, Berufsbereichen und Berufsgruppen	56
6.3	Teilnahmen an Fortbildungs-/Meisterprüfungen in Bayern 2018 nach Prüfungserfolg, Ausbildungsbereichen, Prüfungsgruppen und Fachrichtungen	59
6.4	Teilnahmen an Umschulungsprüfungen in Bayern 2018 nach Prüfungserfolg, Ausbildungsbereichen und Berufsgruppen	65
6.5	Teilnahmen an Ausbildereignungsprüfungen in Bayern 2018 nach Prüfungserfolg und Ausbildungsbereichen	67

Ausbilder und Ausbildungsberater

7.1	Ausbilder in Bayern 2018 nach fachlicher Eignung, Ausbildungsbereichen und Geschlecht	67
7.2	Ausbilder in Bayern 2018 nach Altersgruppen und Ausbildungsbereichen	67
7.3	Ausbildungsberater in Bayern 2018 nach fachlicher Zuständigkeit, Art der Beratertätigkeit, durchgeführte Besuche und Ausbildungsbereichen	68
7.4	Ausbildungsberater in Bayern 2018 nach Altersgruppen, Ausbildungsbereichen und beruflicher Vorbildung	68

Anhang

	Übersicht über zuständige Stellen (Kammern) in Bayern 2018	69
--	--	----

Vorbemerkungen

Rechtsgrundlagen

Rechtsgrundlage ist das Berufsbildungsgesetz (BBiG). Erhoben werden die Angaben zu § 88 Abs. 1 BBiG. Die Auskunftspflicht ergibt sich aus § 88 Abs. 3 BBiG in Verbindung mit § 15 BStatG. Hiernach sind die nach dem Berufsbildungsgesetz für die Berufsbildung zuständigen Stellen auskunftspflichtig.

Erhebungshistorie

Erstmals waren Daten über die berufliche Ausbildung von der amtlichen Statistik 1977 ermittelt und die Ergebnisse in statistischen Berichten¹⁾ veröffentlicht worden. Rechtsgrundlage damals und für die folgenden Jahre bis 1979 war das Ausbildungsplatzförderungsgesetz (APIFG). 1980 wurden die Daten einmalig übergangsweise auf freiwilliger Basis erhoben.

In den Jahren 1981 bis 2004 galt als Rechtsgrundlage der jährlichen Erhebungen das Berufsbildungsförderungsgesetz (BerBiFG, §§ 4 und 5).

Am 1. April 2007 trat Artikel 2a des Berufsbildungsreformgesetzes (BerBiRefG) vom 23. März 2005 (BGBl. I S. 931) in Kraft, in dem die Neukonzeption der Berufsbildungsstatistik geregelt wurde. Durch diese Änderung des Berufsbildungsgesetz (BBiG) wurden für die Berufsbildungsstatistik ab dem Erhebungsjahr 2007 weitreichende methodische Änderungen angeordnet. Neben der Umstellung von einer Aggregat- auf eine Individualstatistik wurde auch der Merkmalskatalog angepasst (vgl. Abschnitt „Erläuterungen“).

Hinweis auf themennahe Veröffentlichungen

Angaben über die schulische Berufsausbildung können den Veröffentlichungen der Schulstatistik entnommen werden.

Daten über das Lehrstellenangebot werden im Rahmen der amtlichen Statistik nicht erhoben; dafür sind die Arbeitsagenturen zuständig.

Erläuterungen

Der Katalog für die Erhebungsmerkmale sowie Erläuterungen werden auf den Internetseiten des bayerischen Landesamts für Statistik im Bereich der Berufsbildungsstatistik bereitgestellt

(<https://www.statistik.bayern.de/erhebungen/00030.php>).

Wichtige Begriffe werden im Folgenden kurz dargestellt.

Ausbildungsbereich

Für die bayerische Berufsbildungsstatistik werden sechs Ausbildungsbereiche unterschieden:

- Industrie und Handel
- Agrarwirtschaft
- Hauswirtschaft (städtischer Bereich)
- Handwerk
- Öffentlicher Dienst
- Freie Berufe

Die Gliederung der einzelnen Ausbildungsberufe nach Ausbildungsbereichen richtet sich grundsätzlich nach der Zugehörigkeit der für die jeweilige Berufsausbildung aufgrund des BBiG im Allgemeinen zuständigen Stelle (z. B. für die Führung des Verzeichnisses der Berufsausbildungsverhältnisse) und nicht danach, welchem Bereich im Sinne der Systematik der Wirtschaftszweige eine Ausbildungsstätte bzw. ein Ausbildungsbetrieb angehört. So werden z. B. die im öffentlichen Dienst für Berufe der gewerblichen Wirtschaft Auszubildenden in der Berufsbildungsstatistik nicht beim öffentlichen Dienst, sondern im Bereich Industrie und Handel oder Handwerk nachgewiesen. Ähnliches gilt für den Ausbildungsbereich Freie Berufe, da einige der dort angebotenen Ausbildungsberufe insbesondere in den Zuständigkeitsbereich der Industrie- und Handelskammern fallen (z. B. Bürokauffmann/-kauffrau, technische/r Zeichner/in u. a.).

¹⁾ Vergleichszahlen für die Jahre 1973 bis 1976 können der damals vom Bundesministerium für Bildung und Wissenschaft und vom Statistischen Bundesamt gemeinsam herausgegebenen Veröffentlichung "Berufliche Aus- und Fortbildung" entnommen werden. Zahlen vor 1973 wurden vom Bundesministerium für Arbeit und Sozialordnung jährlich in der Beilage zu den "Arbeits- und sozialstatistischen Mitteilungen" der Reihe "Auszubildende in Ausbildungsberufen" veröffentlicht.

Zuständige Stelle

Nach dem BBiG zuständige Stellen für die Berufsausbildung allgemein sind in Bayern²⁾

- die Industrie- und Handelskammern für die Berufsausbildung in Industrie, Handel, Banken, Versicherungen, Gast- und Verkehrsgewerbe; sie sind auch dann zuständig, wenn die Berufsausbildung in anderen Ausbildungsbereichen durchgeführt wird, sich aber auf Ausbildungsberufe der gewerblichen Wirtschaft (außer Handwerk) bezieht (§ 71 Abs. 2 BBiG),
- die Handwerkskammern für die Berufsausbildung in Handwerks- und handwerksähnlichen Betrieben, unabhängig davon, ob sich die Berufsausbildung auf handwerkliche oder nichthandwerkliche Berufe bezieht (§ 71 Abs. 1 BBiG); sie sind auch zuständig für die Berufsausbildung in anderen Ausbildungsbereichen, soweit sie in Gewerben der Anlage B zur HwO durchgeführt wird,
- das Bayerische Staatsministerium für Ernährung, Landwirtschaft und Forsten (StMELF) für die Berufsausbildung in den Betrieben der Landwirtschaft einschließlich der ländlichen Hauswirtschaft und für die Berufsausbildung in der (städtischen) Hauswirtschaft (§ 71 Abs. 3 und 8 sowie § 72 BBiG),
- bestimmte Bundes- bzw. Landesbehörden für die Berufsausbildung im öffentlichen Dienst und in anderen Ausbildungsbereichen, soweit die Ausbildung nach Ausbildungsordnungen des öffentlichen Dienstes durchgeführt wird (§ 73 Abs. 2 BBiG)³⁾,
- die entsprechenden Kammern der freien Berufe für deren Berufsausbildung (§ 71 Abs. 4, 5 und 6 BBiG).

Für bestimmte Teile der Berufsausbildung gelten jedoch modifizierte Zuständigkeiten (z. B. für die Ahndung von Ordnungswidrigkeiten nach § 102 BBiG oder die Untersagung der Ausbildungstätigkeit nach § 33 BBiG, § 24 HwO usw.).

Auszubildender

Erhoben werden in der Berufsbildungsstatistik alle Auszubildenden, die zum Stichtag 31. Dezember in einer außerschulischen Ausbildungsstätte bzw. einem Ausbildungsbetrieb aufgrund eines Ausbildungsvertrags nach dem BBiG beschäftigt und ausgebildet werden, einschließlich der Auszubildenden mit Verträgen aufgrund besonderer Ausbildungsregelungen für behinderte Menschen gemäß § 66 BBiG bzw. § 42 m HwO. Als Auszubildender gilt auch, wer die Abschlussprüfung nicht bestanden hat und wessen Berufsausbildungsverhältnis bis zur nächstmöglichen Wiederholungsprüfung verlängert wurde.

Nicht zu den Auszubildenden zählen grundsätzlich

- Praktikanten und Volontäre,
- Personen, die ihre Berufsausbildung ausschließlich durch den Besuch einer vollzeitschulischen Einrichtung erhalten (z. B. Schüler an Berufsfachschulen),
- Personen, die einen Heilhilfsberuf erlernen (z. B. Schüler an Schulen des Gesundheitswesens),
- Personen, die im Rahmen eines öffentlich-rechtlichen Dienstverhältnisses (Vorbereitungsdienst für Beamte) ausgebildet werden,
- Personen, die eine Berufsausbildung auf Kauffahrteischiffen (Handelsschiffen) absolvieren,
- Umschüler und Rehabilitanden.

Anerkannter Ausbildungsberuf

Die Bezeichnung "staatlich anerkannter Ausbildungsberuf" ist durch das BBiG festgelegt und betrifft die gemäß § 4,5 BBiG und § 25, 26 HwO anerkannten Ausbildungsgänge sowie die gemäß § 104 BBiG bzw. § 122 HwO fortgeltenden Ausbildungsregelungen. Das Bundesinstitut für Berufsbildung (BIBB) führt das Verzeichnis der anerkannten Ausbildungsberufe, das Statistische Bundesamt führt eine Klassifikation der Berufe zu Berufsgruppen und Berufsbereichen.

Berufsbereiche fassen als oberste Einheit der Systematik die Berufe zusammen, die sich nach den Arbeitsaufgaben und der allgemeinen Art der Tätigkeit berühren. Es werden folgende Berufsbereiche unterschieden:

- I Land-, Forst-, Tierwirtschaft und Gartenbau
- II Rohstoffgewinnung, Produktion und Fertigung
- III Bau, Architektur, Vermessung und Gebäudetechnik
- IV Naturwissenschaft, Geografie und Informatik

²⁾ Näheres dazu im Verzeichnis der anerkannten Ausbildungsberufe des BIBB.

³⁾ Soweit in Berufen ausgebildet wird, die nicht eigene Ausbildungsberufe des öffentlichen Dienstes sind, üben die zuständigen Stellen nur Überwachungsfunktionen aus.

- V Verkehr, Logistik, Schutz und Sicherheit
- VI Kaufmännische Dienstleistungen, Warenhandel, Vertrieb, Hotel und Tourismus
- VII Unternehmensorganisation, Buchhaltung, Recht und Verwaltung
- VIII Gesundheit, Soziales, Lehre und Erziehung
- IX Sprach-, Literatur-, Geistes-, Gesellschafts- und Wirtschaftswissenschaften, Medien, Kunst, Kultur und Gestaltung

Berufsgruppen fassen fachlich näher zueinander gehörende, ihrer Berufsaufgabe und Tätigkeit nach verwandte Berufe zusammen. Dies spielt vor allem für Vergleiche eine Rolle, wenn gleiche, lediglich nach Ausbildungsbereich unterschiedene Berufe, zusammengefasst werden.

Ausbildungsjahr

Das Merkmal Ausbildungsjahr wurde ab dem Berichtsjahr 2016 von Berechnung auf Erhebung umgestellt. Um eine Verzerrung der Ergebnisse im Vergleich zu den Vorjahren zu vermeiden, wurde im Falle grober Unplausibilitäten nachträglich eine Korrektur auf Basis des Berechnungsverfahrens durchgeführt.

Eingangsgrößen sind die Regelausbildungszeit, das vertraglich festgesetzte Ende der Ausbildung sowie Angaben zur Verkürzung und Verlängerung.

Stufenausbildung/ Gestufte Ausbildung

Bei Ausbildungen, die in Teilabschnitten aufeinander aufbauen, unterscheidet das BIBB zwischen Stufenausbildung und gestufter Ausbildung. Wesentliches Merkmal der "echten" Stufenausbildung ist, dass nach Abschluss einer einzelnen Stufe kein Berufsabschluss in einem anerkannten Ausbildungsberuf erworben wird, sondern ein Ausbildungsabschluss, der zu einer qualifizierten beruflichen Tätigkeit führt. Erst nach Abschluss der letzten Stufe wird ein Berufsabschluss in einem anerkannten Ausbildungsberuf erworben.

Hingegen liegt eine gestufte Ausbildung vor, wenn bereits erworbene Berufsabschlüsse in anerkannten Ausbildungsberufen als Teil einer weiterführenden Berufsausbildung angerechnet werden. Voraussetzung ist, dass der weiterführende Beruf in einer Ausbildungsordnung definiert ist. Soweit nicht bereits am Anfang der gestuften Ausbildung ein Berufsausbildungsvertrag für alle Stufen abgeschlossen wurde, sind für Folgestufen jeweils eigene Ausbildungsverträge neu abzuschließen (Anschlussverträge). Jede einzelne Stufe führt zu einem anerkannten Ausbildungsberuf, d. h., wird auf eine Fortsetzung der Berufsausbildung nach erfolgreichem Bestehen der jeweiligen Stufe verzichtet, gilt die (Zwischen)Prüfung als Ausbildungsabschluss, der zu einer Berufstätigkeit befähigt. So baut z. B. der Ausbildungsberuf „Modeschneider“ im Ausbildungsbereich „Industrie und Handel“ auf der Ausbildung „Modenäher“ auf. Die Ausbildung zum Modenäher umfasst 24 Monate, wobei im ersten Jahr die berufliche Grundbildung, im zweiten die berufliche Fortbildung vermittelt wird. Die darauf aufbauende Ausbildung zum Modeschneider dauert 12 Monate.

Neu abgeschlossener Ausbildungsvertrag

Als neu abgeschlossen gelten in der Berufsbildungsstatistik alle Ausbildungsverhältnisse, deren Vertragsbeginn im Erhebungsjahr liegt, die angetreten und nicht gelöst wurden. Da unter bestimmten Voraussetzungen ein Eintritt unmittelbar in das 2. Ausbildungsjahr möglich ist und bei den Neuabschlüssen auch die Anschlussverträge bei Stufenausbildung mit erhoben werden - mit entsprechender Zählung in einem höheren Ausbildungsjahr -, ist die Zahl der neu abgeschlossenen Ausbildungsverträge je Ausbildungsberuf meist größer als die der Auszubildenden im 1. Ausbildungsjahr.

Vorbildung

Für den Nachweis der *schulischen Vorbildung* der Auszubildenden wird der höchste allgemeinbildende Abschluss erhoben.

Unter *Berufsvorbereitung* werden betriebliche Qualifizierungsmaßnahmen, Berufsvorbereitungsmaßnahmen (§70 Abs. 2 i.V.m. §68 Abs. 2 BBiG), schulisches Berufsvorbereitungs- und Berufsgrundbildungsjahr sowie Besuch einer Berufsfachschule ohne vollqualifizierenden Berufsabschluss erfasst.

Zur *beruflichen Vorbildung* werden vorausgegangene Ausbildungen mit oder ohne erfolgreichen Abschluss sowie rein schulisch vollqualifizierende Berufsabschlüsse gezählt.

Die Merkmale „Berufsvorbereitung“ sowie „Berufliche Vorbildung“ werden in diesem Bericht nicht dargestellt.

Vorzeitig gelöstes Ausbildungsverhältnis

Als vorzeitig gelöst werden in der Berufsbildungsstatistik alle Ausbildungsverhältnisse erhoben, bei denen sich der Auszubildende während des Berichtsjahres im Zeitpunkt der Vertragsauflösung bereits in Ausbildung befand. Nicht mitgezählt werden demnach bereits vor Ausbildungsbeginn, d. h. vor Vertragsantritt bzw. vor Beginn der Probezeit wieder gelöste Ausbildungsverhältnisse. Da Ausbildungsverhältnisse, die im Berichtsjahr neu abgeschlossen und begonnen wurden, dann aber wieder gelöst worden sind, zwar als vorzeitige Lösungen erhoben werden, nicht aber als Neuabschlüsse (siehe oben), ist ein Vergleich zwischen beiden Merkmalen oder mit den Auszubildenden nur bedingt möglich.

Abschlussprüfung

Die Angaben über die Abschlussprüfungen inklusive Wiederholung umfassen die während des Berichtsjahres abgelegten Prüfungen. Seit der Umstellung der Berufsbildungsstatistik bis einschließlich Berichtsjahr 2009 wurden nur zwei Prüfungen erhoben, die Abschlussprüfung und die letzte Wiederholungsprüfung. Die Folge war eine Untererfassung der Wiederholungsprüfungen. Um diese Untererfassung zu reduzieren werden ab dem Berichtsjahr 2010 zusätzlich zur Abschlussprüfung jetzt insgesamt zwei Wiederholungsprüfungen (die erste und die letzte) erhoben.

Ferner werden Externenprüfungen (inkl. Wiederholung) erhoben. Hierbei werden Prüfungen aufgrund eines abgeschlossenen schulischen Bildungsganges (§43 Abs. 2 BBiG) und solche aufgrund von Berufserfahrung (§45 Abs. 2 BBiG) unterschieden. Seit der Umstellung der Berufsbildungsstatistik werden die externen Prüfungen allerdings in einem anderen Datensatzschema erfasst als die Abschlussprüfungen der Auszubildenden. Da zuvor eine gemeinsame Erfassung von Abschlussprüfungen und Externenprüfungen erfolgte, liegt hier ein Bruch in der Erfassungssystematik vor, der sich in entsprechenden Zeitreihen widerspiegelt. Die Untererfassung der Wiederholungsprüfungen verstärkt diesen Effekt (vgl. Abb. 5).

Fortbildungs- und Meisterprüfungen

Als Fortbildungsprüfungen werden alle von den zuständigen Stellen nach § 54 BBiG bzw. § 42 a HwO für ihren Bereich und die aufgrund von Rechtsverordnungen des Bundes nach § 53 BBiG bzw. § 42 HwO durchgeführten Prüfungen erhoben. Zu den Fortbildungsprüfungen zählen auch die Meisterprüfungen im Handwerk (§§ 45 bzw. 122 Abs. 2 HwO), in der Landwirtschaft und in der städtischen Hauswirtschaft sowie die Meisterprüfungen aufgrund bundeseinheitlicher Regelungen für den Bereich von Industrie und Handel (z. B. Geprüfter Industriemeister) sowie des öffentlichen Dienstes.

Voraussetzung für die Zulassung zur Fortbildungs- oder Meisterprüfung ist in der Regel die erfolgreiche Abschlussprüfung in einem anerkannten Ausbildungsberuf und eine mehrjährige einschlägige Berufstätigkeit. Die Meisterprüfung ersetzt durch ihren pädagogischen Prüfungsteil die Ausbildereignungsprüfung gemäß Ausbilder-Eignungsverordnung.

Ausbildereignungsprüfung

Ausbildereignungsprüfungen dienen zum Nachweis der berufs- und arbeitspädagogischen Eignung für die Tätigkeit als Ausbilder. Wie dieser Nachweis erfolgt, regelt für die Ausbilder in Gewerbebetrieben, im Bergwesen, in der Landwirtschaft, in der Hauswirtschaft und im öffentlichen Dienst eine einheitliche Ausbilder-Eignungsverordnung. Im Ausbildungsbereich Handwerk wird die Ausbildereignung im Rahmen der Meisterprüfung mit gleichen Inhalten erworben. Im Ausbildungsbereich Freie Berufe wird auf einen besonderen berufs- und arbeitspädagogischen Befähigungsnachweis verzichtet.

Ausbilder

Ausbilder im Sinne des Berufsbildungsgesetzes ist, wer für die Durchführung der Berufsausbildung in der Ausbildungsstätte verantwortlich ist. Dies kann der einstellende Arbeitgeber (Ausbildende) selbst oder eine von ihm ausdrücklich beauftragte oder bestellte Person sein (Ausbilder). Ausbilden darf nur, wer persönlich und fachlich dazu geeignet ist.

Es werden in der Berufsbildungsstatistik grundsätzlich die bei den zuständigen Stellen registrierten Ausbilder erhoben, die für die Ausbildung der zum Stichtag 31. Dezember gemeldeten Auszubildenden bestellt worden sind oder als ausbildungsberechtigt gemeldet wurden und im Berichtsjahr tatsächlich ausgebildet haben. Im Ausbildungsbereich Öffentlicher Dienst handelt es sich dabei insbesondere um die vom Behördenleiter als Ausbilder bestimmten Personen (Angestellte, Beamte).

Ausbildungsberater

Aufgabe der Ausbildungsberater ist es, die Durchführung der Berufsausbildung zu überwachen und durch die Beratung der Ausbilder und der Auszubildenden zu fördern. Sie werden von den zuständigen Stellen bestellt.

Kommentare zu den Graphiken (folgende Doppelseite)

- Abbildung 1: Der Rückgang der Auszubildenden bis 1995 lässt sich vermutlich auf den sogenannten „Pillenknick“ zurückführen. Im Ausbildungsbereich „Handwerk“ dürften die Baukrisen in diesem Zeitraum den starken Rückgang beschleunigt haben. Betrachtet man den gesamten dargestellten Zeitraum, so konnten lediglich die Bereiche „Industrie und Handel“ sowie „Freie Berufe“ ihr Ausbildungsniveau halten. Alle anderen Bereiche verzeichneten Rückgänge, zum Teil erheblich.
- Abbildung 2: Auszubildende mit neuem Vertrag stellen über ein Drittel der Auszubildenden insgesamt; dies erklärt die Parallelentwicklung (vgl. Abb. 1) der Erhebungswerte. Vorzeitige Lösungen bewegen sich in den letzten Jahren innerhalb einer Spannbreite ohne auffällige Ausreißer.
- Abbildung 3: Die Geschlechterverteilung männlich zu weiblich zeigt in den letzten Jahren leicht rückläufige Werte bei den weiblichen Auszubildenden und liegt aktuell bei 63:37. Der Ausländeranteil ist im Zeitraum 1990 bis 2000 teilweise auf jährlich über 20.000 Auszubildende gestiegen. In den Jahren 2000 bis 2010 lag er im Durchschnitt bei ungefähr 12.000 Auszubildenden. Seit 2010 gibt es wieder einen Anstieg.
- Abbildung 4: Die größte Fraktion ausländischer Auszubildender stellt unverändert die Türkei, hier dürfte es sich vor allem um Nachfolgenerationen von Gastarbeitern handeln. Danach folgen Auszubildende mit Staatsangehörigkeiten aus Afghanistan und Syrien.
- Abbildung 5: Frauen weisen eine höhere Bestehensquote bei Abschlussprüfungen auf als Männer. Im Jahr 2007 manifestiert sich die getrennte Ausweisung von externen Prüfungen in einer anderen Satzart als Bruch in der Graphik.
- Abbildung 6: Die Beliebtheit bestimmter Berufsbilder verändert sich wenig, ihre Bezeichnungen werden von Zeit zu Zeit modernisiert.

Abb. 1
Auszubildende nach zuständigen Stellen in Bayern seit 1990
 in Tausend

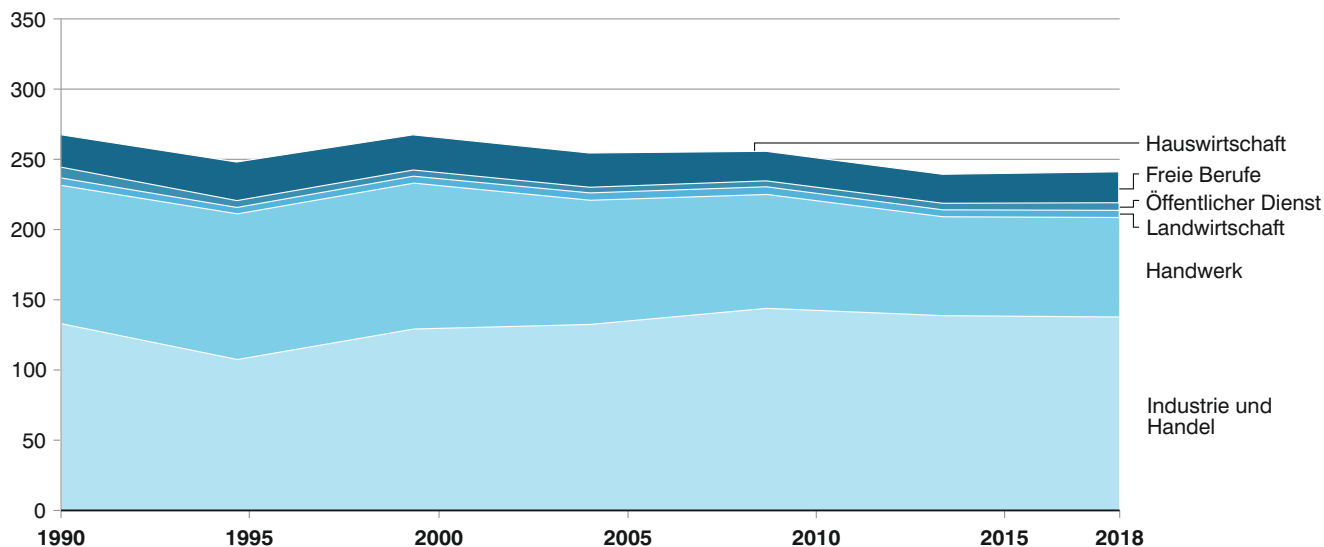
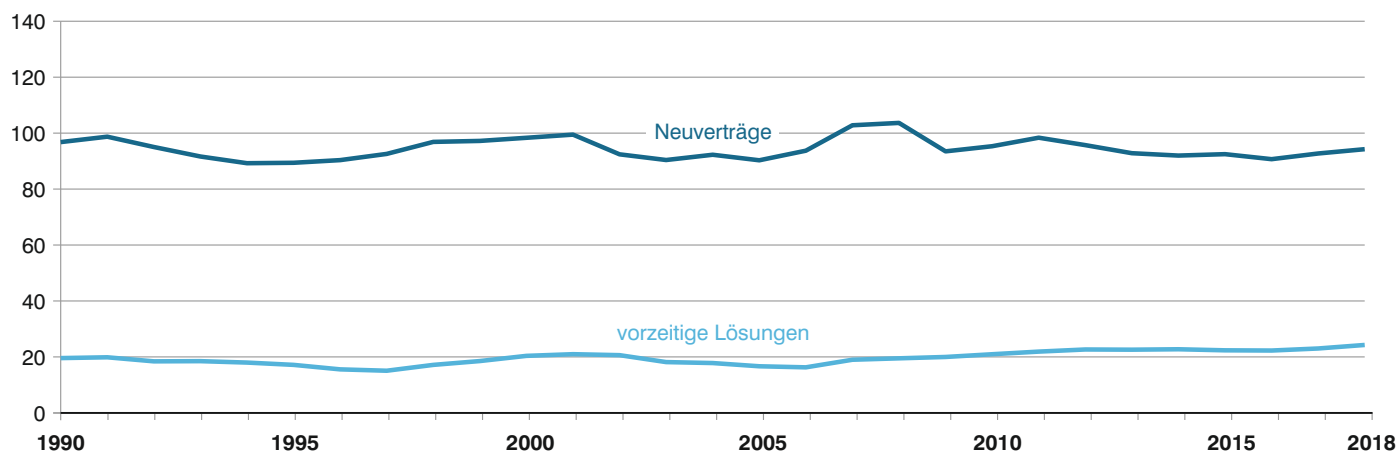


Abb. 2
Auszubildende mit neu abgeschlossenem sowie mit vorzeitig gelöstem Ausbildungsvertrag in Bayern seit 1990*
 in Tausend



* 2016 Untererfassung der Auszubildenden bei zwei Meldestellen.

Abb. 3
Auszubildende in Bayern seit 1990 nach Geschlecht
 in Tausend

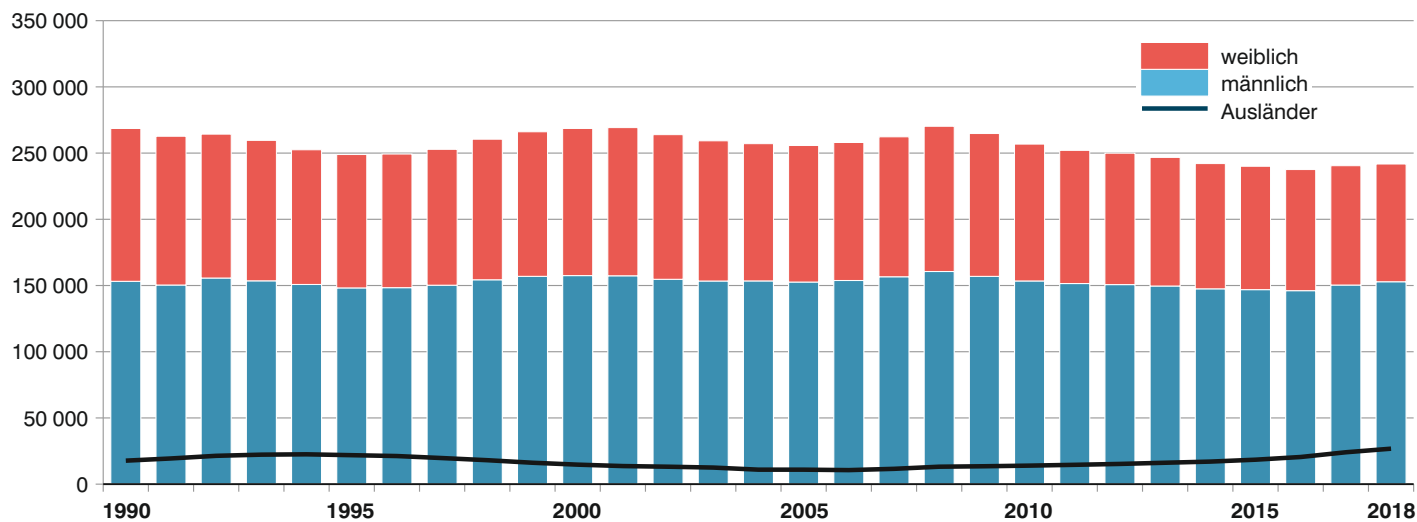


Abb. 4
Ausländische Auszubildende nach Land der Staatsangehörigkeit in Bayern 2018
in Prozent

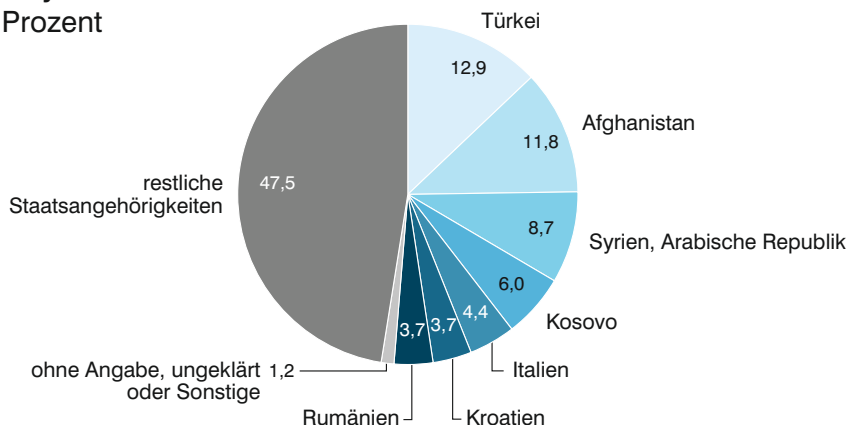


Abb. 5
Abschlussprüfungen in Bayern seit 2004 nach Geschlecht

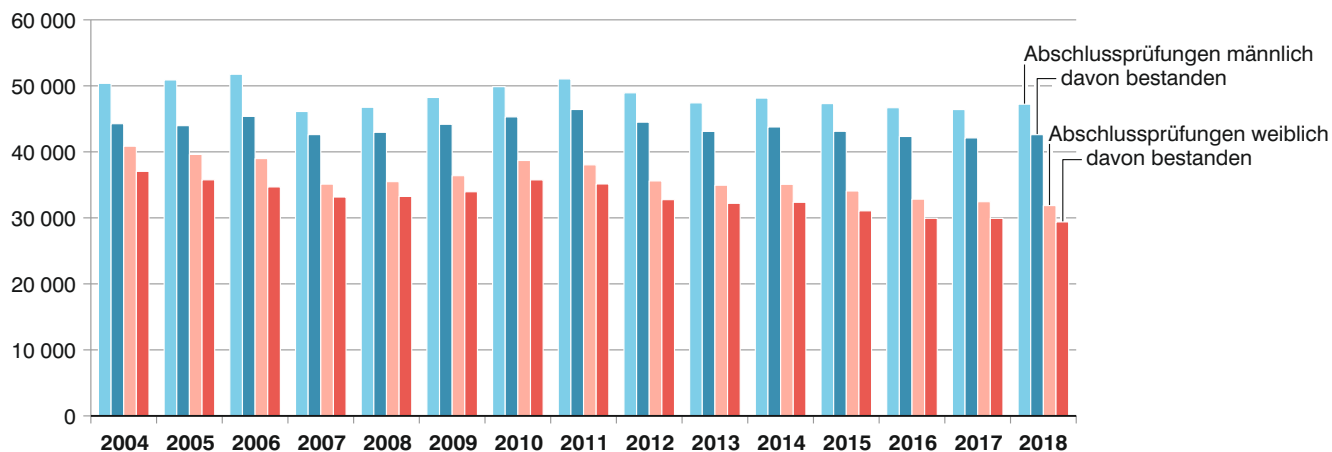
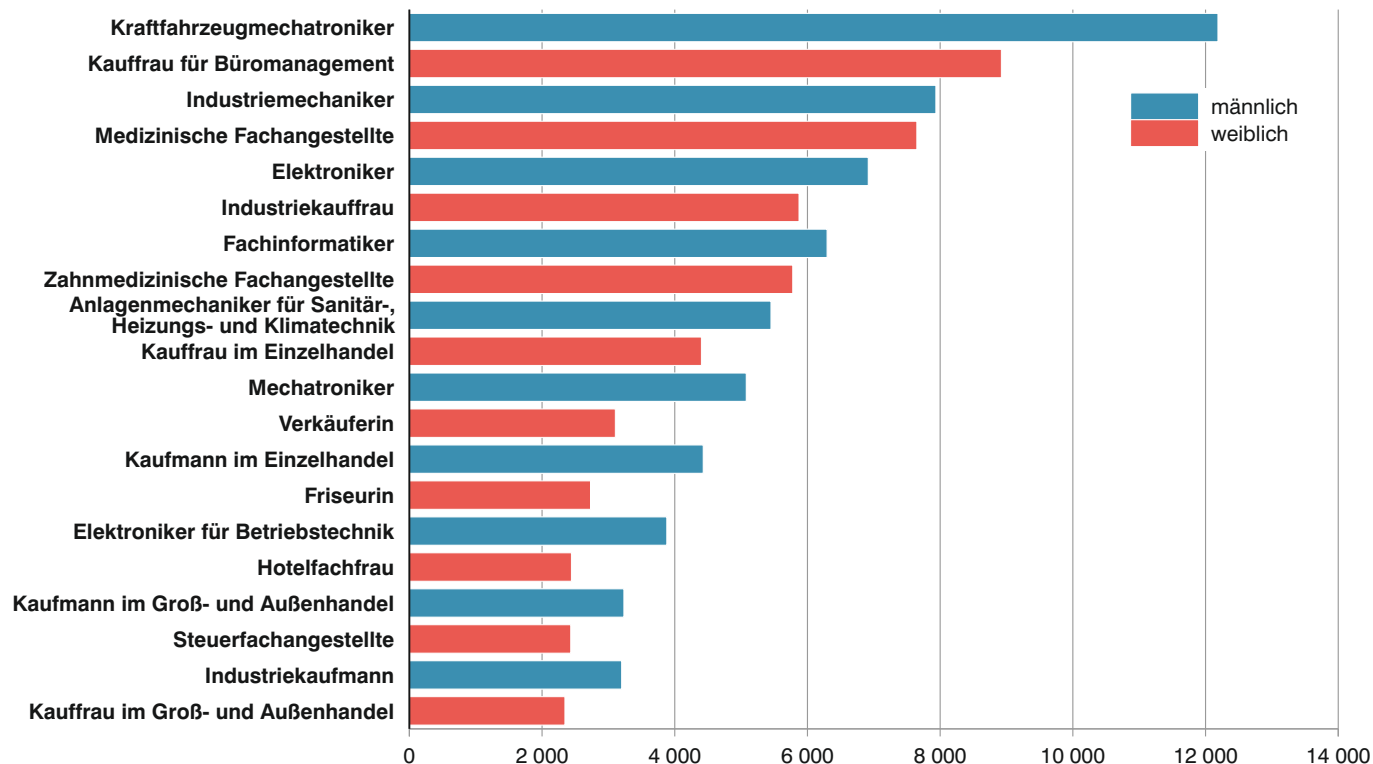


Abb. 6
Die zehn am stärksten besetzten Berufe von Auszubildenden in Bayern 2018 nach Geschlecht



1.1 Auszubildende, neu abgeschlossene sowie vorzeitig gelöste Ausbildungsverträge und bestandene Abschlussprüfungen in Bayern 2018 nach Ausbildungsbereichen und Jahren

Ausbildungsbereich Jahr	Auszubildende			Neu abgeschlossene Ausbildungs- verträge	Von den Auszubildenden standen im				Vorzeitig gelöste Ausbil- dungsver- träge	Bestandene Abschlussprüfungen ¹⁾	
	ins- gesamt	und zwar			1.	2.	3.	4.		ins- gesamt	darunter weiblich
		weib- lich	Aus- länder								
Insgesamt 2018	241 749	88 897	26 788	94 263	77 745	77 084	72 707	14 213	24 272	71 988	29 385
Industrie und Handel	137 717	49 399	13 272	54 884	46 670	44 125	40 511	6 411	11 892	44 248	17 692
Handwerk	70 855	13 744	9 406	26 248	19 986	21 810	21 257	7 802	9 220	17 572	4 017
Agrarwirtschaft	5 095	1 245	180	2 218	1 187	1 869	2 039	–	365	1 952	432
Öffentlicher Dienst	5 421	3 446	199	1 904	1 820	1 778	1 823	–	75	1 684	1 137
Freie Berufe	22 029	20 488	3 718	8 774	7 898	7 301	6 830	–	2 643	6 336	5 926
Hauswirtschaft	632	575	13	235	184	201	247	–	77	196	181
2017	240 464	90 094	24 075	92 720	77 304	77 327	71 354	14 479	23 011	72 036	29 926
2016 ²⁾	237 564	91 450	20 504	90 691	75 437	76 301	71 736	14 090	22 278	72 267	29 936
2015	240 052	93 159	18 467	92 482	75 724	76 737	72 445	15 146	22 355	74 178	31 062
2014	242 076	94 568	17 032	91 976	75 178	77 017	75 257	14 624	22 736	76 125	32 357
2013	246 743	97 112	16 166	92 826	75 672	80 114	77 310	13 647	22 582	75 303	32 205
2012	249 931	99 232	15 275	95 715	78 207	82 104	75 789	13 831	22 654	77 254	32 756
2011	252 063	100 567	14 601	98 369	80 239	80 348	75 183	16 293	21 895	81 550	35 134
2010	256 788	103 344	13 988	95 319	77 511	79 773	82 603	16 901	20 955	81 047	35 752
2009	264 773	107 851	13 511	93 486	76 352	87 813	85 081	15 527	19 979	78 130	33 953
2008 ³⁾	270 258	109 670	13 170	103 654	84 707	89 504	81 314	14 733	19 493	76 259	33 297
2007	262 274	105 658	11 568	102 808	85 149	83 167	78 857	15 101	18 987	75 767	33 155
2006	257 995	104 191	10 597	93 723	80 796	81 651	79 341	16 207	16 270	80 060	34 686
2005	255 724	103 095	10 935	90 291	78 284	83 821	77 135	16 484	16 653	79 726	35 759
2004	257 108	103 634	10 935	92 272	79 397	82 501	77 925	17 285	17 805	81 308	37 046
2003	259 263	105 858	12 521	90 388	77 702	82 381	82 339	16 841	18 148	82 049	37 831
2002	263 917	109 205	13 165	92 422	79 148	86 659	81 916	16 194	20 624	81 590	37 477
2001	269 244	111 894	13 656	99 467	84 186	87 081	81 457	16 520	20 974	82 310	37 741
2000	268 597	111 099	14 725	98 336	83 281	86 741	82 133	16 442	20 373	80 905	36 564
1905	266 083	109 134	16 166	97 216	82 712	86 670	80 059	16 642	18 517	77 617	35 042
1998	260 484	106 146	18 083	96 869	82 533	84 613	77 602	15 736	17 147	76 433	34 165
1997	252 839	102 589	19 697	92 574	78 501	82 178	77 005	15 155	15 058	76 023	34 091
1996	249 288	100 907	21 224	90 352	75 407	82 389	75 357	16 135	15 548	78 617	35 283
1995	248 918	100 723	21 874	89 400	74 585	81 109	75 920	17 304	17 152	80 208	35 267
1994	252 492	101 686	22 527	89 248	74 366	82 169	76 724	19 233	17 975	81 994	37 446
1993	259 609	106 063	22 269	91 643	75 844	84 512	80 236	19 017	18 481	82 579	37 854
1992	264 315	108 649	21 397	95 039	76 836	88 785	79 354	19 340	18 414	81 387	39 608
1991	262 715	112 328	19 399	98 729	79 369	87 936	80 640	14 770	19 863	91 822	42 852
1990	268 580	115 394	17 737	96 799	77 214	89 779	86 392	15 195	19 577	98 361	46 270
1989	281 061	121 299	15 693	100 058	79 116	95 458	92 744	13 743	20 116	109 368	50 642
1988	301 350	130 267	12 533	108 028	83 760	104 868	98 999	13 723	18 572	119 379	52 861
1987	316 230	133 827	10 905	116 980	90 432	111 930	99 845	14 023	18 983	125 361	56 694
1986	329 419	136 921	9 066	124 836	95 750	115 951	103 667	14 051	18 083	125 813	54 975
1985	334 454	136 959	7 646	126 929	97 212	120 393	102 129	14 720	16 710	119 834	51 734
1984	331 964	133 220	7 747	128 835	99 571	118 172	98 740	15 481	15 885	116 612	49 661
1983	325 248	128 203	7 520	126 490	96 989	114 523	97 801	15 935	16 269	117 750	50 156
1982	321 198	125 802	7 923	118 133	92 337	113 515	100 215	15 131	15 302	118 859	49 547
1981	325 449	125 262	–	118 065	94 596	116 846	99 431	14 576	16 694	119 388	50 639
1980	335 475	126 556	–	126 974	103 876	120 676	95 950	14 973	14 259	116 328	48 335
1979	326 606	121 308	–	124 036	102 060	115 810	94 847	13 889	13 062	106 362	43 633
1978	309 648	111 943	–	117 119	99 994	113 884	82 612	13 158	11 126	98 088	39 246
1977	292 573	101 092	–	114 927	100 643	101 558	75 721	14 651	–	89 349	–

¹⁾ Bestandene Abschlussprüfungen ohne externe Teilnahmen (vgl. Abschnitt "Erläuterungen" am Berichtsanfang). ²⁾ Untererfassung der Auszubildenden bei zwei Meldestellen. ³⁾ In 2008 keine Angaben zu vorzeitig gelösten Ausbildungsverträgen in den Ausbildungsbereichen "Agrarwirtschaft" und "Städtische Hauswirtschaft".

1.2 Auszubildende, neu abgeschlossene Ausbildungsverträge, vorzeitig gelöste Ausbildungsverträge und bestandene Abschlussprüfungen in Bayern 2018 nach Ausbildungsbereichen und -berufen

Ausbildungsbereich Ausbildungsberuf	Auszubildende			Von den Auszubildenden standen im			Neu abgeschlossene Ausbildungsverträge		Vorzeitig gelöste Ausbildungsverträge	Bestandene Abschlussprüfungen ¹⁾	
	insgesamt	und zwar		1.	2.	3.u.4.	insgesamt	darunter weiblich		insgesamt	darunter weiblich
		weiblich	Ausländer								
Industrie und Handel											
Änderungsschneider/in	10	8	3	3	7	–	4	2	1	4	4
Anlagenmechaniker/in	488	16	39	154	127	207	163	5	17	139	2
Anlagenmechaniker/in für Sanitär-, Heizungs- und Klimatechnik	7	–	2	4	1	2	4	–	1	–	–
Asphaltbauer/in	2	–	–	–	–	2	–	–	–	1	–
Aufbereitungsmechaniker/in	15	1	2	8	4	3	8	1	1	9	–
Ausbaufacharbeiter/in	20	–	6	12	8	–	15	–	6	15	–
Automatenfachmann/-fachfrau	43	13	6	14	15	14	17	5	7	17	7
Automobilkaufmann/-kauffrau	1 335	582	105	481	460	394	556	241	96	438	159
Bankkaufmann/-kauffrau	4 414	2 413	293	1 369	1 437	1 608	1 643	866	157	1 952	1 034
Baugeräteführer/in	124	1	4	51	37	36	58	1	13	33	1
Baustoffprüfer/in	119	24	9	43	38	38	46	7	7	28	6
Bauwerksabdichter/in	15	–	5	3	4	8	5	–	2	1	–
Bauwerksmechaniker/in für Abbruch und Betontrenntechnik	3	–	–	2	–	1	2	–	1	–	–
Bauzeichner/in	1 575	712	134	541	524	510	673	318	89	414	213
Beikoch/Beiköchin (§66 BBiG)	–	–	–	–	–	–	–	–	–	6	1
Bergbautechnologe/-technologin	–	–	–	–	–	–	–	–	–	1	–
Berufskraftfahrer/in	817	59	140	348	236	233	415	32	219	206	14
Bestattungsfachkraft	1	1	–	1	–	–	1	1	–	–	–
Beton- und Stahlbetonbauer/in	109	9	6	39	33	37	44	2	9	39	1
Betonfertigteilbauer/in	52	–	7	16	20	16	17	–	12	16	–
Binnenschiffer/in	40	6	8	11	12	17	14	4	6	8	1
Biologielaborant/in	230	161	13	83	75	72	83	56	8	88	52
Biologiemodellmacher/in	10	9	–	5	2	3	5	4	–	1	–
Bodenleger/in	9	–	2	2	4	3	3	–	2	4	–
Bootsbauer/in	3	–	–	–	3	–	1	–	–	–	–
Brauer/in und Mälzer/in	307	41	5	106	104	97	117	17	11	105	15
Brunnenbauer/in	–	–	–	–	–	–	–	–	–	1	–
Buchhändler/in	221	194	1	56	89	76	75	65	20	73	60
Bühnenmaler/in und -plastiker/in	7	7	–	2	3	2	2	2	–	5	5
Bürokaufmann/-kauffrau	1	1	–	1	–	–	–	–	–	1	–
Bürsten- und Pinselmacher/in	3	2	1	–	–	3	–	–	1	3	1
Chemielaborant/in	901	567	41	297	278	326	306	188	28	282	170
Chemielaborjungwerker/in	2	1	–	–	2	–	1	1	–	–	–
Chemikant/in	760	124	55	270	218	272	274	54	11	204	35
Destillateur/in	10	2	–	3	2	5	3	1	–	4	–
Diamantschleifer/in	2	–	–	–	–	2	–	–	–	–	–
Drogist/in	463	430	32	155	153	155	191	175	62	151	142
Eisenbahner/in im Betriebsdienst	487	66	34	191	150	146	191	24	20	125	12
Elektriker/in Gerätetechnik (§66 BBiG)	11	2	–	6	3	2	6	1	–	2	–
Elektro- und Schutzgasschweißer/in (§66 BBiG)	2	–	–	–	1	1	–	–	–	1	–
Elektroanlagenmonteur/in	144	6	19	53	53	38	54	4	11	30	2
Elektrogerätezusammenbauer/in (§66 BBiG) (36 Monate)	8	–	–	3	3	2	3	–	4	1	–
Elektroniker/in für Automatisierungstechnik	1 277	132	37	359	357	561	415	31	23	314	38
Elektroniker/in für Betriebstechnik	4 502	366	197	1 314	1 227	1 961	1 380	102	135	1 045	93
Elektroniker/in für Gebäude- und Infrastruktursysteme	49	3	5	19	13	17	20	3	–	12	–
Elektroniker/in für Geräte und Systeme	1 797	274	102	472	481	844	512	74	56	537	61
Elektroniker/in für Informations- und Systemtechnik	102	7	–	37	23	42	32	2	3	21	6
Elektroniker/in für Maschinen und Antriebstechnik	114	5	4	27	25	62	27	–	2	32	3
Fachangestellte(r) für Markt- und Sozialforschung	28	22	2	10	9	9	10	8	1	11	6
Fachangestellte(r) für Medien- und Informationsdienste	11	7	–	7	4	–	7	4	–	3	3
Fachinformatiker/in	7 357	629	523	2 738	2 401	2 218	3 115	277	396	1 975	175
Fachkraft für Abwassertechnik	8	–	–	2	2	4	2	–	–	3	–

Fußnote vgl. Seite 22.

Noch: 1.2 Auszubildende, neu abgeschlossene Ausbildungsverträge, vorzeitig gelöste Ausbildungsverträge und bestandene Abschlussprüfungen in Bayern 2018 nach Ausbildungsbereichen und -berufen

Ausbildungsbereich Ausbildungsberuf	Auszubildende			Von den Auszubildenden standen im			Neu abgeschlossene Ausbildungsverträge		Vorzeitig gelöste Ausbildungsverträge	Bestandene Abschlussprüfungen ¹⁾	
	insgesamt	und zwar		1.	2.	3.u.4.	insgesamt	darunter weiblich		insgesamt	darunter weiblich
		weiblich	Ausländer						Ausbildungsjahr		
Noch: Industrie und Handel											
Fachkraft für Fruchtsafttechnik	10	–	–	4	1	5	4	–	–	2	1
Fachkraft für Kreislauf- und Abfallwirtschaft	43	4	7	12	19	12	15	1	2	10	1
Fachkraft für Kurier-, Express- und Postdienstleistungen	315	57	54	145	170	–	143	28	49	174	47
Fachkraft für Lagerlogistik	3 911	655	458	1 415	1 144	1 352	1 674	246	424	1 200	214
Fachkraft für Lebensmitteltechnik	274	96	21	102	84	88	112	37	18	91	25
Fachkraft für Lederherstellung und Gerbereitechnik	14	2	2	3	6	5	4	–	4	2	–
Fachkraft für Metalltechnik	353	18	114	158	195	–	202	15	49	152	10
Fachkraft für Möbel-, Küchen- und Umzugsservice	131	1	59	50	41	40	55	–	22	34	1
Fachkraft für Rohr-, Kanal- und Industrieservice	30	–	7	7	14	9	8	–	15	4	–
Fachkraft für Schutz und Sicherheit	414	84	80	164	144	106	200	43	85	71	12
Fachkraft für Veranstaltungstechnik	446	38	22	150	126	170	169	16	56	117	11
Fachkraft für Wasserversorgungstechnik	8	–	–	3	4	1	3	–	–	1	–
Fachkraft für Wasserwirtschaft	1	1	–	–	1	–	–	–	1	1	–
Fachkraft im Fahrbetrieb	153	22	20	56	48	49	58	7	15	36	8
Fachkraft im Gastgewerbe	476	202	229	249	227	–	314	133	147	163	91
Fachlagerist/in	1 817	138	380	945	872	–	1 047	84	312	703	65
Fachmann/Fachfrau für Systemgastronomie	518	237	259	184	159	175	226	96	112	110	70
Fachpraktiker/in für Bürokommunikation (§66 BBiG)	103	60	6	31	30	42	34	23	6	35	15
Fachpraktiker/in für Holzverarbeitung (§66 BBiG)	–	–	–	–	–	–	–	–	–	1	–
Fachpraktiker/in für Industrieelektrik (§66 BBiG) (24 Monate)	4	1	–	3	1	–	3	–	–	2	–
Fachpraktiker/in für Industriemechanik (§66 BBiG)	4	2	–	4	–	–	4	2	1	–	–
Fachpraktiker/in für Metallbau (§66 BBiG)	27	–	–	8	9	10	8	–	6	10	1
Fachpraktiker/in für personale Dienstleistungen (§66 BBiG)	65	58	4	23	18	24	26	26	5	20	18
Fachpraktiker/in für Zerspanungsmechanik (§66 BBiG)	43	1	4	11	14	18	13	1	4	6	1
Fachpraktiker/in für Zerspanungstechnik (§66 BBiG)	–	–	–	–	–	–	–	–	–	2	–
Fachpraktiker/in im Gastgewerbe (§66 BBiG) (36 Monate)	–	–	–	–	–	–	–	–	1	–	–
Fachpraktiker/in im Gastgewerbe (§66 BBiG) (24 Monate)	3	2	–	3	–	–	1	1	1	–	–
Fachpraktiker/in im Lagerbereich (§66 BBiG) (24 Monate)	9	3	1	9	–	–	4	3	–	1	–
Fachpraktiker/in im Lagerbereich (§66 BBiG) (36 Monate)	8	1	–	–	–	8	–	–	–	6	2
Fachpraktiker/in im Verkauf (§66 BBiG)	20	11	4	10	10	–	12	7	1	8	4
Fachpraktiker/in Küche (Beikoch/Beiköchin) (§66 BBiG)	364	144	32	121	122	121	137	50	44	103	35
Fachpraktiker/in für Kreislauf- und Abfallwirtschaft (§66BBiG)	17	–	1	5	3	9	5	–	1	5	–
Fachverkäufer/in im Lebensmittelhandwerk	1	1	–	–	1	–	–	–	–	–	–
Fahrradmonteur/in	27	–	4	18	9	–	18	–	4	6	–
Fahrzeuginnenausstatter/in	43	25	2	15	16	12	15	11	2	18	9
Fahrzeuglackierer/in	175	67	24	56	56	63	57	20	4	60	24
Fahrzeupfleger/in (§66 BBiG) (24 Monate)	9	3	–	3	6	–	3	1	–	2	–
Feinoptiker/in	61	31	2	16	16	29	17	9	5	13	5
Fertigungsmechaniker/in	1 062	181	175	313	359	390	320	52	21	335	71
Figurenkeramformer/in	2	2	–	–	1	1	–	–	–	–	–
Film- und Videoeditor/in	4	2	1	–	3	1	1	1	–	3	1
Flachglasmechaniker/in	26	2	4	1	10	15	1	–	2	11	1
Flachglastechnologe/-technologin	15	–	3	15	–	–	15	–	3	–	–
Fleischer/in	2	–	–	–	1	1	–	–	1	2	–
Fliesen-, Platten- und Mosaikleger/in	3	–	2	–	–	3	2	–	–	2	–
Florist/in	427	411	17	142	136	149	180	174	59	159	155
Fluggeräteelektroniker/in	70	13	1	24	21	25	25	5	1	31	8
Fluggerätmechaniker/in	509	91	16	131	151	227	132	25	7	158	23
Fotomedienfachmann/-fachfrau	34	21	1	8	13	13	9	6	3	11	7
Geomatiker/in	24	8	–	11	9	4	14	4	–	7	2
Gestalter/in für visuelles Marketing	265	236	13	79	88	98	86	74	20	93	85
Gießereimechaniker/in	156	4	15	52	39	65	50	1	16	63	2
Glasmacher/in	–	–	–	–	–	–	–	–	–	1	–

Fußnote vgl. Seite 22.

Noch: 1.2 Auszubildende, neu abgeschlossene Ausbildungsverträge, vorzeitig gelöste Ausbildungsverträge und bestandene Abschlussprüfungen in Bayern 2018 nach Ausbildungsbereichen und -berufen

Ausbildungsbereich Ausbildungsberuf	Auszubildende			Von den Auszubildenden standen im			Neu abgeschlossene Ausbildungsverträge		Vorzeitig gelöste Ausbildungsverträge	Bestandene Abschlussprüfungen ¹⁾	
	insgesamt	und zwar		1.	2.	3.u.4.	insgesamt	darunter weiblich		insgesamt	darunter weiblich
		weiblich	Ausländer								
Noch: Industrie und Handel											
Gleisbauer/in	116	2	22	39	31	46	47	1	6	39	2
Handzuginstrumentenmacher/in	1	-	-	-	-	1	-	-	-	-	-
Hauswirtsgehilfe/-gehilfin (§66 BBiG)	2	-	-	-	1	1	-	-	1	1	-
Hochbaufacharbeiter/in	44	-	13	21	23	-	22	-	10	7	-
Holzbearbeiter/in (§66 BBiG)	2	-	-	-	1	1	-	-	1	4	-
Holzbearbeitungsmechaniker/in	79	4	8	37	21	21	41	3	7	15	-
Holzmechaniker/in	108	17	11	17	44	47	51	6	14	44	3
Hotelfachmann/-fachfrau	4 041	2 617	1 030	1 415	1 328	1 298	1 724	1 110	800	1 233	900
Hotelkaufmann/-kauffrau	227	136	25	66	75	86	88	52	32	74	54
Immobilienkaufmann/-kauffrau	874	503	42	299	294	281	372	208	65	263	160
Industrieelektriker/in	213	24	62	110	103	-	128	15	13	66	10
Industriefachhelfer/in (§66 BBiG)	25	7	2	9	9	7	12	2	-	8	3
Industrie-Isolierer/in	12	-	4	6	4	2	6	-	-	3	-
Industriekaufmann/-kauffrau	9 706	6 281	266	3 302	3 194	3 210	3 527	2 249	263	3 232	2 159
Industriekeramiker/in Anlagentechnik	26	4	1	11	7	8	11	2	3	3	-
Industriekeramiker/in Dekorationstechnik	11	10	1	6	3	2	6	6	1	5	5
Industriekeramiker/in Modelltechnik	3	1	-	3	-	-	3	1	1	-	-
Industriekeramiker/in Verfahrenstechnik	12	7	-	3	2	7	5	4	3	3	2
Industriemechaniker/in	9 288	792	393	2 600	2 510	4 178	2 719	242	217	2 650	190
Informatikkaufmann/-kauffrau	609	136	36	197	191	221	202	38	24	169	47
Informations- und Telekommunikationssystem-Elektroniker/in	719	32	77	260	220	239	278	9	35	213	20
Informations- und Telekommunikationssystem-Kaufm./Kauffr.	536	107	49	181	200	155	207	49	51	201	42
Investmentfondskaufmann/-kauffrau	18	1	2	4	8	6	4	-	1	6	1
Isolierfacharbeiter/in	1	-	-	1	-	-	1	-	-	-	-
Kanalbauer/in	15	-	6	6	3	6	7	-	2	4	-
Karosserie- und Fahrzeugbaumechaniker/in	223	31	16	63	62	98	64	9	4	52	8
Kaufmann/Kauffrau für audiovisuelle Medien	37	18	-	9	14	14	15	7	5	15	10
Kaufmann/Kauffrau für Bürokommunikation	1	1	-	-	-	1	-	-	-	1	1
Kaufmann/Kauffrau für Büromanagement	10 156	7 650	948	3 385	3 366	3 405	3 995	2 942	920	3 368	2 624
Kaufmann/Kauffrau für Dialogmarketing	409	282	30	146	124	139	159	108	36	171	121
Kaufmann/Kauffrau für Kurier-, Express- und Postdienstleistungen	35	13	5	5	11	19	23	9	5	16	9
Kaufmann/Kauffrau für Marketingkommunikation	527	354	20	139	173	215	204	136	39	195	131
Kaufmann/Kauffrau für Spedition und Logistikdienstleistung	2 404	991	304	855	766	783	938	384	166	677	303
Kaufmann/Kauffrau für Tourismus und Freizeit	127	104	1	43	45	39	47	41	7	39	33
Kaufmann/Kauffrau für Verkehrsservice	151	97	11	56	35	60	57	35	9	59	38
Kaufmann/Kauffrau für Versicherungen und Finanzen	2 121	1 041	151	692	696	733	765	377	142	806	420
Kaufmann/Kauffrau im E-Commerce	282	122	19	274	8	-	282	122	20	-	-
Kaufmann/Kauffrau im Einzelhandel	9 415	4 694	1 164	2 483	2 697	4 235	4 940	2 418	1 302	4 026	2 182
Kaufmann/Kauffrau im Gesundheitswesen	637	492	31	228	198	211	235	180	36	180	150
Kaufmann/Kauffrau im Groß- und Außenhandel	5 976	2 512	388	1 902	2 038	2 036	2 176	921	381	2 090	913
Klavier- und Cembalobauer/in	6	1	2	-	1	5	-	-	-	5	4
Koch/Köchin	3 182	718	816	1 135	1 032	1 015	1 485	345	830	835	206
Konstruktionsmechaniker/in	1 369	41	99	380	351	638	423	15	84	338	12
Kosmetiker/in	52	52	3	22	15	15	25	25	4	14	14
Kraftfahrzeugmechatroniker/in	775	83	34	232	228	315	253	29	26	261	39
Lacklaborant/in	52	27	2	17	11	24	17	11	1	11	4
Land- und Baumaschinenmechatroniker/in	161	1	9	45	48	68	48	-	15	32	-
Leichtflugzeugbauer/in	14	-	-	3	4	7	3	-	-	1	-
Manufakturporzellanmaler/in	6	6	2	-	3	3	-	-	-	-	-
Maschinen- und Anlagenführer/in	1 183	65	320	654	529	-	712	48	109	426	29
Maskenbildner/in	12	12	1	5	3	4	5	5	-	4	3
Mathematisch-technische(r) Softwareentwickler/in	21	2	1	17	2	2	17	1	-	-	-

Fußnote vgl. Seite 22.

Noch: 1.2 Auszubildende, neu abgeschlossene Ausbildungsverträge, vorzeitig gelöste Ausbildungsverträge und bestandene Abschlussprüfungen in Bayern 2018 nach Ausbildungsbereichen und -berufen

Ausbildungsbereich Ausbildungsberuf	Auszubildende			Von den Auszubildenden standen im			Neu abgeschlossene Ausbildungsverträge		Vorzeitig gelöste Ausbildungsverträge	Bestandene Abschlussprüfungen ¹⁾	
	insgesamt	und zwar		1.	2.	3.u.4.	insgesamt	darunter weiblich		insgesamt	darunter weiblich
		weiblich	Ausländer								
Noch: Industrie und Handel											
Maurer/in	66	1	12	28	18	20	32	1	11	27	-
Mechatroniker/in	5 843	612	149	1 757	1 584	2 502	1 779	179	91	1 539	168
Mechatroniker/in für Kältetechnik	63	1	4	19	18	26	20	-	4	17	-
Mediengestalter/in Bild und Ton	238	62	10	80	82	76	94	25	12	70	18
Mediengestalter/in Digital und Print	1 367	845	62	430	496	441	527	333	90	493	319
Medienkaufmann/-kauffrau Digital und Print	325	257	6	90	120	115	134	105	14	149	108
Medientechnologe/-technologin Druck	467	48	75	156	153	158	181	20	48	123	18
Medientechnologe/-technologin Druckverarbeitung	178	36	43	63	64	51	70	13	23	41	5
Medientechnologe/-technologin Siebdruck	64	23	15	22	22	20	25	9	11	23	8
Metallbauer/in	1	-	-	-	-	1	-	-	1	-	-
Metallbearbeiter/in (§66 BBiG)	59	4	9	14	16	29	14	1	3	36	2
Metallblasinstrumentenmacher/in	2	-	2	1	1	-	2	-	-	-	-
Metallfeinbearbeiter/in (§66 BBiG)	12	1	-	5	4	3	5	-	2	14	2
Mikrotechnologe/-technologin	64	36	2	27	22	15	27	16	2	22	10
Modist	4	3	-	1	1	2	2	2	-	1	1
Müller/in (Verfahrenstechnologe/-technologin in der Mühlen- und Futtermittelwirtschaft)	5	1	-	-	1	4	1	-	1	3	-
Musikfachhändler/in	12	5	-	5	5	2	5	4	1	3	-
Naturwerksteinmechaniker/in	43	1	5	16	13	14	17	-	3	10	-
Oberflächenbeschichter/in	106	20	8	42	29	35	44	8	5	31	2
Packmitteltechnologe/-technologin	214	32	19	71	69	74	72	10	18	59	9
Papiertechnologe/-technologin	105	7	11	25	36	44	27	-	4	38	4
Personaldienstleistungskaufmann/-kauffrau	246	157	15	77	75	94	103	65	34	85	56
Pharmakant/in	61	24	4	18	21	22	18	7	1	13	4
Physiklaborant/in	47	21	1	17	10	20	18	7	1	14	3
Polster- und Dekorationsnäher/in	12	12	1	10	2	-	10	10	-	1	1
Polsterer/Polsterin	53	13	17	13	23	17	17	5	9	20	5
Produktgestalter/in-Textil	6	4	1	-	4	2	-	-	-	2	2
Produktionsfachkraft Chemie	38	3	4	19	19	-	19	3	6	28	1
Produktionsmechaniker/in-Textil	86	10	15	26	28	32	31	6	5	34	4
Produktionstechnologe/-technologin	55	7	1	23	17	15	24	5	-	7	1
Produktveredler/in-Textil	31	9	4	8	8	15	9	5	6	5	2
Prüftechnologe/-technologin Keramik	4	3	-	4	-	-	4	3	-	-	-
Restaurantfachmann/-fachfrau	653	320	207	220	221	212	325	155	191	200	103
Rohrleitungsbauer/in	75	1	8	26	23	26	39	1	13	31	1
Sattler/in	4	3	1	-	2	2	1	1	1	4	-
Schädlingsbekämpfer/in	17	-	-	3	10	4	6	-	2	5	1
Schiffahrtskaufmann/-kauffrau	3	2	-	1	1	1	1	1	-	-	-
Schuhfertiger/in	38	17	1	10	13	15	10	3	2	11	6
Servicefachkraft für Dialogmarketing	26	17	5	16	10	-	18	12	4	11	6
Servicefahrer/in	4	-	3	1	3	-	2	-	2	2	2
Servicekaufmann/-kauffrau im Luftverkehr	70	54	4	26	24	20	30	22	4	24	20
Servicekraft für Schutz und Sicherheit	35	7	8	25	10	-	28	6	18	7	3
Spezialtiefbauer/in	4	-	2	1	2	1	1	-	-	-	-
Spielzeughersteller/in	3	3	1	1	2	-	1	1	-	-	-
Sport- und Fitnesskaufmann/-kauffrau	397	180	24	135	127	135	173	75	80	96	43
Sportfachmann/-fachfrau	2	1	1	1	-	1	1	1	-	1	-
Stanz- und Umformmechaniker/in	3	-	-	-	-	3	-	-	-	6	-
Stoffprüfer/in (Chemie) Glas-, Keramische Industrie sowie Steine und Erden	1	-	-	-	-	1	-	-	-	3	2
Straßenbauer/in	212	1	15	82	62	68	100	1	23	65	-
Straßenwärter/in	1	-	1	1	-	-	1	-	-	-	-
Süßwarentechnologe/-technologin	25	13	1	10	7	8	10	5	2	5	2

Fußnote vgl. Seite 22.

Noch: 1.2 Auszubildende, neu abgeschlossene Ausbildungsverträge, vorzeitig gelöste Ausbildungsverträge und bestandene Abschlussprüfungen in Bayern 2018 nach Ausbildungsbereichen und -berufen

Ausbildungsbereich Ausbildungsberuf	Auszubildende			Von den Auszubildenden standen im			Neu abgeschlossene Ausbildungsverträge		Vorzeitig gelöste Ausbildungsverträge	Bestandene Abschlussprüfungen ¹⁾	
	insgesamt	und zwar		1.	2.	3.u.4.	insgesamt	darunter weiblich		insgesamt	darunter weiblich
		weiblich	Ausländer						Ausbildungsjahr		
Noch: Industrie und Handel											
Technische(r) Konfektionär/in	4	1	3	–	2	2	–	–	–	4	3
Technische(r) Modellbauer/in	142	39	2	44	31	67	44	11	1	42	13
Technische(r) Produktdesigner/in	2 010	702	54	586	566	858	639	239	67	588	225
Technische(r) Systemplaner/in	945	292	61	285	277	383	359	119	53	232	71
Textil- und Modenäher/in	80	73	4	37	43	–	39	35	3	36	34
Textil- und Modeschneider/in	45	41	3	8	9	28	27	24	4	25	25
Textillaborant/in	47	40	2	15	18	14	15	13	2	12	11
Textilreiniger/in	4	1	3	–	3	1	–	–	1	1	–
Tiefbaufacharbeiter/in	101	1	24	55	46	–	59	1	12	24	–
Tierpfleger/in	168	115	12	66	49	53	75	60	14	47	31
Tourismuskaufmann/-kauffrau für Privat- und Geschäftsreisen	899	746	60	319	288	292	368	306	83	284	238
Trockenbaumonteur/in	56	1	12	17	22	17	28	1	10	15	–
Uhrmacher/in	3	1	1	–	1	2	–	–	–	–	–
Veranstaltungskaufmann/-kauffrau	645	427	27	227	203	215	276	188	69	223	155
Verfahrensmechaniker/in für Beschichtungstechnik	55	6	6	25	17	13	27	4	11	16	1
Verfahrensmechaniker/in für Brillenoptik	11	9	–	4	3	4	4	4	1	2	2
Verfahrensmechaniker/in für Kunststoff- und Kautschuktechnik	1 490	153	150	516	475	499	537	53	86	513	54
Verfahrensmechaniker/in Glastechnik	60	1	6	16	29	15	16	–	12	23	3
Verfahrensmechaniker/in in der Hütten- und Halbzeugindustrie	6	–	2	–	3	3	1	–	–	2	–
Verfahrensmechaniker/in in der Steine- und Erdenindustrie	73	1	10	24	25	24	25	–	3	31	–
Verfahrenstechnologe/-technologin Mühlen- und Getreidewirtschaft	7	1	1	5	2	–	5	1	–	–	–
Verkäufer/in	6 708	3 322	1 416	3 559	3 149	–	4 022	1 981	1 816	2 845	1 534
Vermessungstechniker/in	76	14	2	27	26	23	29	7	2	12	1
Wärme-, Kälte- und Schallschutzisolierer/in	–	–	–	–	–	–	–	–	–	1	–
Weintechnologe/-technologin	16	5	1	5	5	6	9	4	–	7	1
Werkfeuerwehrmann/-frau	71	6	–	24	26	21	24	3	–	20	3
Werkstoffprüfer/in	139	48	3	39	38	62	42	15	6	36	11
Werkzeugmechaniker/in	2 335	235	92	631	604	1 100	677	66	78	648	60
Zerspanungsmechaniker/in	3 435	306	218	1 026	881	1 528	1 125	96	141	893	74
Zimmerer/Zimmerin	12	–	–	–	3	9	3	–	1	5	–
Zweiradmechatroniker/in	91	5	7	24	26	41	36	2	10	11	1
Handwerk											
Änderungsschneider/in	20	16	8	8	12	–	10	7	2	6	5
Anlagenmechaniker/in für Sanitär-, Heizungs- und Klimatechnik	5 904	71	884	1 649	1 564	2 691	1 979	25	734	1 205	24
Aufbereitungsmechaniker/in	2	–	–	–	2	–	–	–	–	–	–
Augenoptiker/in	1 287	924	112	460	410	417	505	364	129	351	262
Ausbaufacharbeiter/in	57	1	25	40	17	–	41	1	10	13	1
Ausbaufacharbeiter/in (§42m HwO)	4	–	–	–	1	3	1	–	1	–	–
Autofachwerker/in (§42m HwO)	8	–	1	3	1	4	3	–	1	6	–
Automobilkaufmann/-kauffrau	931	393	66	307	315	309	361	135	126	242	122
Bäcker/in	1 275	315	350	414	399	462	506	136	290	351	85
Bau- und Metallmaler/in (§42m HwO)	35	4	4	9	8	18	9	1	7	15	5
Baugeräteführer/in	51	–	4	15	19	17	16	–	6	14	1
Bauten- und Objektbeschichter/in	194	22	59	91	103	–	104	12	50	59	7
Bauten- und Objektbeschichter/in (§42m HwO)	4	1	1	1	2	1	2	–	1	1	–
Bauwerksabdichter/in	3	–	1	–	3	–	–	–	1	–	–
Bauwerksmechaniker/in für Abbruch und Betontrenntechnik	1	–	–	1	–	–	1	–	2	–	–
Bauzeichner/in	157	56	9	55	50	52	67	22	8	47	22
Behälter- und Apparatebauer/in	39	–	6	9	11	19	10	–	7	9	–
Bestattungsfachkraft	62	33	–	22	18	22	28	14	6	23	13

Fußnote vgl. Seite 22.

Noch: 1.2 Auszubildende, neu abgeschlossene Ausbildungsverträge, vorzeitig gelöste Ausbildungsverträge und bestandene Abschlussprüfungen in Bayern 2018 nach Ausbildungsbereichen und -berufen

Ausbildungsbereich Ausbildungsberuf	Auszubildende			Von den Auszubildenden standen im			Neu abgeschlossene Ausbildungsverträge		Vorzeitig gelöste Ausbildungsverträge	Bestandene Abschlussprüfungen ¹⁾	
	insgesamt	und zwar		1.	2.	3.u.4.	insgesamt	darunter weiblich		insgesamt	darunter weiblich
		weiblich	Ausländer						Ausbildungsjahr		
Noch: Handwerk											
Beton- und Stahlbetonbauer/in	212	7	31	75	60	77	93	2	30	62	1
Betonfertigteilbauer/in	2	–	1	1	1	–	1	–	–	2	–
Bodenleger/in	60	–	13	24	22	14	24	–	7	7	2
Bogenmacher/in	2	1	–	1	1	–	1	1	–	–	–
Bootsbauer/in	46	6	3	18	17	11	24	2	9	15	1
Böttcher/in	5	–	–	1	2	2	2	–	–	–	–
Brauer/in und Mälzer/in	175	12	4	60	63	52	71	7	15	48	5
Brunnenbauer/in	8	–	1	3	3	2	3	–	3	2	–
Buchbinder/in	8	7	–	2	4	2	4	4	3	4	3
Buchbinderwerker/in (§42m HwO)	1	–	1	–	–	1	–	–	–	2	1
Büchsenmacher/in	15	–	–	7	3	5	7	–	1	4	1
Bürsten- und Pinselmacher/in	7	3	1	1	2	4	1	–	–	–	–
Chirurgiemechaniker/in	2	1	–	–	–	2	–	–	1	3	–
Dachdecker/in	315	7	44	102	99	114	110	2	58	83	1
Drechsler/in (Elfenbeinschnitzer/in)	1	–	–	–	1	–	–	–	–	–	–
Elektroanlagenmonteur/in	4	–	1	1	2	1	1	–	–	–	–
Elektroniker/in	7 600	189	1 076	2 250	2 112	3 238	2 533	70	892	1 530	38
Elektroniker/in für Automatisierungstechnik	1	–	–	–	–	1	–	–	–	1	–
Elektroniker/in für Betriebstechnik	22	–	–	5	6	11	5	–	2	8	1
Elektroniker/in für Gebäude- und Infrastruktursysteme	1	–	–	1	–	–	1	–	–	–	–
Elektroniker/in für Geräte und Systeme	2	–	1	1	–	1	1	–	1	–	–
Elektroniker/in für Maschinen und Antriebstechnik	103	4	10	28	28	47	29	–	7	38	1
Estrichleger/in	31	1	7	9	11	11	10	1	3	–	–
Fachinformatiker/in	18	–	1	8	6	4	9	–	2	2	–
Fachkraft für Lagerlogistik	200	29	20	76	58	66	83	13	31	43	9
Fachkraft für Lederherstellung und Gerbereitechnik	1	–	–	–	–	1	–	–	–	–	–
Fachkraft für Metalltechnik	41	2	18	18	23	–	31	1	10	17	1
Fachkraft für Möbel-, Küchen- und Umzugsservice	1	–	1	1	–	–	1	–	–	–	–
Fachkraft für Rohr-, Kanal- und Industrieservice	4	–	–	1	3	–	1	–	–	1	–
Fachkraft für Speiseeis	3	1	–	1	–	2	1	–	–	1	–
Fachkraft für Veranstaltungstechnik	1	–	–	–	1	–	–	–	1	–	–
Fachlagerist/in	28	4	4	16	12	–	16	3	6	9	1
Fachpraktiker/in Bäcker (§42m HwO)	4	–	–	1	2	1	1	–	–	–	–
Fachpraktiker/in für Buchbinderei (§42m HwO)	6	1	1	3	3	–	3	–	1	–	–
Fachpraktiker/in für Bürokommunikation (§42m HwO)	3	1	–	1	1	1	1	–	–	–	–
Fachpraktiker/in für Elektronik (§42m HwO)	–	–	–	–	–	–	–	–	–	5	–
Fachpraktiker/in für Holzverarbeitung (§42m HwO)	331	35	20	111	101	119	127	12	34	78	6
Fachpraktiker/in für Kfz-Mechatronik (§42m HwO)	9	–	1	4	5	–	4	–	–	–	–
Fachpraktiker für Maler- und Lackierer (§42m HwO)	2	–	–	2	–	–	2	–	–	–	–
Fachpraktiker/in für Metallbau (§42m HwO)	174	3	15	42	37	95	44	–	21	51	–
Fachpraktiker/in für Metallbauer (§42m HwO)	2	–	–	2	–	–	2	–	–	–	–
Fachverkäufer/in im Lebensmittelhandwerk	2 710	2 061	600	897	886	927	1 116	830	715	773	633
Fachwerker/in für Reinigungstechnik (§42m HwO)	7	–	1	2	3	2	2	–	1	5	–
Fachwerker/in im Maler- und Lackiererhandwerk (§42m HwO)	69	10	4	23	23	23	26	5	13	21	2
Fahrradmonteur/in	26	1	6	14	12	–	15	1	4	12	–
Fahrzeuglackierer/in	917	121	228	292	283	342	352	45	145	220	26
Fahrzeugpfleger/in (§42m HwO)	4	–	–	–	–	4	–	–	1	1	–
Feinwerkmechaniker/in	2 537	184	168	693	635	1 209	766	52	168	636	42
Fertigungsmechaniker/in	–	–	–	–	–	–	–	–	–	2	1
Feuerungs- und Schornsteinbauer/in	1	–	–	1	–	–	1	–	–	–	–
Fleischer	715	38	98	200	264	251	260	15	123	184	14
Fliesen-, Platten- und Mosaikleger/in	467	14	87	144	149	174	185	6	60	110	1
Fotograf/in	252	181	17	79	92	81	98	64	44	89	72

Fußnote vgl. Seite 22.

Noch: 1.2 Auszubildende, neu abgeschlossene Ausbildungsverträge, vorzeitig gelöste Ausbildungsverträge und bestandene Abschlussprüfungen in Bayern 2018 nach Ausbildungsbereichen und -berufen

Ausbildungsbereich Ausbildungsberuf	Auszubildende			Von den Auszubildenden standen im			Neu abgeschlossene Ausbildungsverträge		Vorzeitig gelöste Ausbildungsverträge	Bestandene Abschlussprüfungen ¹⁾	
	insgesamt	und zwar		1.	2.	3.u.4.	insgesamt	darunter weiblich		insgesamt	darunter weiblich
		weiblich	Ausländer						Ausbildungsjahr		
Noch: Handwerk											
Fotomedienfachmann/-fachfrau	-	-	-	-	-	-	-	-	-	1	1
Friseur/in	3 692	2 925	1 006	1 219	1 265	1 208	1 666	1 265	979	963	846
Gebäudereiniger/in	89	14	29	24	36	29	35	8	23	21	5
Gebäudereinigungsfachkraft (§42m HwO)	14	5	-	4	5	5	4	1	5	4	3
Geigenbauer/in	5	3	1	-	1	4	-	-	-	-	-
Gerüstbauer/in	88	-	10	36	27	25	38	-	29	13	-
Glasapparatebauer/in	7	1	-	3	3	1	3	1	-	2	-
Glaser/in	185	10	39	49	65	71	56	4	23	48	2
Glasveredler/in	3	3	-	2	-	1	2	2	2	2	1
Goldschmied/in	124	88	10	38	31	55	49	38	10	29	22
Graveur/in	1	-	-	1	-	-	1	-	-	2	-
Handzuginstrumentenmacher/in	1	-	-	-	-	1	-	-	-	1	-
Hochbaufacharbeiter/in	291	1	71	133	158	-	138	1	68	91	1
Hochbaufacharbeiter/in (§42m HwO)	9	-	1	4	4	1	4	-	2	1	-
Holz- und Bautenschützer/in	3	-	1	-	1	2	-	-	-	-	-
Holzblasinstrumentenmacher/in	5	1	2	-	2	3	-	-	-	-	-
Holzfachwerker/in (§42m HwO)	-	-	-	-	-	-	-	-	-	1	-
Holzmechaniker/in	1	-	-	1	-	-	1	-	-	-	-
Hörakustiker/in	465	261	13	168	144	153	182	97	46	-	-
Hörgeräteakustiker/in	31	15	1	-	-	31	-	-	3	138	86
Immobilienkaufmann/-frau	1	-	-	1	-	-	1	-	-	-	-
Industriekaufmann/-kauffrau	15	11	1	7	3	5	8	7	2	4	4
Industriemechaniker/in	7	-	-	5	1	1	5	-	3	-	-
Informations- und Telekommunikationssystem-Elektroniker/in	6	-	1	1	4	1	1	-	-	-	-
Informationselektroniker/in	283	3	36	56	73	154	65	1	20	69	3
Kanalbauer/in	9	-	1	3	2	4	6	-	2	7	-
Karosserie- und Fahrzeugbaumechaniker/in	587	24	99	185	140	262	211	11	74	140	4
Karosseriebearbeiter/in (§42m HwO)	10	1	2	3	2	5	3	-	1	3	-
Kaufmann/Kauffrau für Büromanagement	2 223	1 730	142	731	733	759	850	650	266	744	588
Kaufmann/Kauffrau für E-Commerce	1	-	-	1	-	-	1	-	-	-	-
Kaufmann/Kauffrau im Einzelhandel	47	22	4	15	11	21	21	12	10	18	11
Kaufmann/Kauffrau im Groß- und Außenhandel	1	-	-	-	-	1	-	-	-	2	1
Keramiker/in	19	17	3	4	7	8	8	7	3	3	2
Kerzenhersteller/in und Wachsbildner/in	8	5	-	4	3	1	4	1	1	3	2
Klavier- und Cembalobauer/in	16	10	-	6	3	7	6	3	-	5	1
Klempner/in	629	13	94	171	146	312	215	4	88	126	6
Konditor/in	1 097	874	119	326	395	376	466	364	220	328	265
Konstruktionsmechaniker/in	6	-	1	1	2	3	1	-	-	1	-
Kosmetiker/in	48	48	10	18	17	13	23	23	9	14	14
Kraftfahrzeugmechatroniker/in	12 893	527	1 612	3 649	3 444	5 800	4 219	200	1 311	2 549	83
Kürschner/in	4	3	-	1	2	1	2	2	-	1	1
Land- und Baumaschinenmechatroniker/in	1 749	35	19	479	466	804	533	15	78	465	4
Leichtflugzeugbauer/in	3	1	-	1	-	2	1	-	-	-	-
Maler/in und Lackierer/in	2 238	270	526	748	722	768	974	126	473	499	81
Malerfachwerker/in (§42m HwO)	32	5	4	8	10	14	8	2	5	11	2
Maschinen- und Anlagenführer/in	8	-	2	4	4	-	4	-	-	3	-
Maßschneider/in	188	156	30	56	64	68	74	57	21	61	55
Maßschuhmacher/in	2	1	1	1	1	-	2	1	-	-	-
Maurer/in	2 467	24	263	799	773	895	993	10	243	618	6
Mechaniker/in für Land- und Baumaschinentechnik	-	-	-	-	-	-	-	-	-	6	-
Mechaniker/in für Reifen- und Vulkanisationstechnik	60	1	23	22	17	21	22	-	11	15	-
Mechatroniker/in	216	6	8	47	73	96	64	2	13	50	2
Mechatroniker/in für Kältetechnik	616	15	61	172	159	285	190	10	59	132	3

Fußnote vgl. Seite 22.

Noch: 1.2 Auszubildende, neu abgeschlossene Ausbildungsverträge, vorzeitig gelöste Ausbildungsverträge und bestandene Abschlussprüfungen in Bayern 2018 nach Ausbildungsbereichen und -berufen

Ausbildungsbereich Ausbildungsberuf	Auszubildende			Von den Auszubildenden standen im			Neu abgeschlossene Ausbildungsverträge		Vorzeitig gelöste Ausbildungsverträge	Bestandene Abschlussprüfungen ¹⁾	
	insgesamt	und zwar		1.	2.	3.u.4.	insgesamt	darunter weiblich		insgesamt	darunter weiblich
		weiblich	Ausländer						Ausbildungsjahr		
Noch: Handwerk											
Mediengestalter/in Bild und Ton	1	1	-	-	-	1	-	-	-	-	-
Mediengestalter/in Digital und Print	39	23	2	12	10	17	15	8	2	12	8
Medientechnologe/-technologin Druck	12	3	2	5	1	6	6	2	3	3	1
Medientechnologe/-technologin Druckverarbeitung	7	2	-	4	2	1	4	-	1	3	-
Medientechnologe/-technologin Siebdruck	14	1	5	6	4	4	6	-	2	3	1
Metall- und Glockengießer/in	5	1	1	1	1	3	1	-	1	1	-
Metallbauer/in	3 043	60	336	766	793	1 484	889	26	349	734	19
Metallbildner/in	7	1	-	2	3	2	2	-	-	2	-
Metallblasinstrumentenmacher/in	25	8	3	10	7	8	10	5	-	3	2
Modist/in	-	-	-	-	-	-	-	-	1	2	2
Müller/in (Verfahrenstechnologe/-technologin in der Mühlen- und Futtermittelwirtschaft)	-	-	-	-	-	-	-	-	-	1	-
Naturwerksteinmechaniker/in	8	-	1	5	1	2	5	-	1	3	-
Oberflächenbeschichter/in	15	-	1	3	7	5	3	-	2	-	-
Ofen- und Luftheizungsbauer/in	107	4	13	40	36	31	46	1	7	28	-
Orgel- und Harmoniumbauer/in	25	5	3	3	11	11	4	1	1	5	1
Orthopädienschuhmacher/in	199	103	18	56	52	91	64	31	10	34	20
Orthopädietechnik-Mechaniker/in	301	146	23	98	110	93	110	56	16	80	36
Packmitteltechnologe/-technologin	1	-	-	1	-	-	1	-	-	-	-
Parkettleger/in	147	8	32	44	48	55	55	5	17	24	-
Polster- und Dekorationsnäher/in	14	13	3	7	7	-	9	8	1	12	11
Präzisionswerkzeugmechaniker/in	15	-	3	15	-	-	15	-	-	-	-
Raumausstatter/in	327	171	43	100	120	107	126	62	34	91	51
Rohrleitungsbauer/in	35	-	5	11	11	13	17	-	7	8	-
Rollladen- und Sonnenschutzmechatroniker/in	112	7	14	33	35	44	39	3	10	25	1
Sattler/in	89	43	10	25	35	29	34	15	9	23	11
Schilder- und Lichtreklamehersteller/in	114	38	14	39	33	42	47	19	14	37	13
Schneidwerkzeugmechaniker/in	45	5	4	2	16	27	1	-	8	14	1
Schornsteinfeger/in	369	44	1	115	111	143	135	12	31	102	11
Schuhmacher/in	14	6	2	1	5	8	3	1	-	3	2
Segelmacher/in	2	-	-	-	-	2	-	-	-	-	-
Seiler/in	14	1	1	7	6	1	7	-	-	1	-
Silberschmied/in	2	1	-	-	1	1	1	1	-	-	-
Steinmetz/in und Steinbildhauer/in	176	14	20	50	58	68	63	2	30	58	3
Straßenbauer/in	358	3	47	115	114	129	150	1	41	85	-
Stuckateur/in	81	1	18	33	23	25	41	-	14	25	1
Systemelektroniker/in	119	8	8	35	32	52	39	3	14	31	2
Technische(r) Konfektionär/in	1	-	1	1	-	-	1	-	-	-	-
Technische(r) Modellbauer/in	164	30	11	43	46	75	49	11	10	41	9
Technische(r) Produktdesigner/in	131	42	4	37	45	49	42	12	10	39	9
Technische(r) Systemplaner/in	343	93	20	94	103	146	116	27	24	70	19
Textilgestalter/in im Handwerk	8	8	1	4	2	2	4	4	1	-	-
Textilreiniger/in	17	9	7	6	6	5	7	2	2	6	2
Textilreinigerwerker/in (§42m HwO)	11	5	-	6	3	2	6	3	1	6	5
Tiefbaufacharbeiter/in	92	-	17	44	48	-	49	-	8	34	-
Tiefbaufacharbeiter/in (§42m Hwo)	1	-	-	-	1	-	1	-	-	-	-
Tischler/in	3 001	430	188	84	1 464	1 453	1 583	234	327	1 187	136
Trockenbaumonteur/in	76	1	17	24	19	33	26	-	10	7	-
Uhrmacher/in	20	6	2	5	3	12	6	2	3	4	1
Veranstaltungskaufmann/-kauffrau	1	1	-	-	-	1	-	-	-	-	-
Verfahrensmechaniker/in für Beschichtungstechnik	1	-	-	1	-	-	1	-	-	1	-
Verfahrensmechaniker/in für Kunststoff- und Kautschuktechnik	13	1	1	1	6	6	1	-	3	3	1

Fußnote vgl. Seite 22.

Noch: 1.2 Auszubildende, neu abgeschlossene Ausbildungsverträge, vorzeitig gelöste Ausbildungsverträge und bestandene Abschlussprüfungen in Bayern 2018 nach Ausbildungsbereichen und -berufen

Ausbildungsbereich Ausbildungsberuf	Auszubildende			Von den Auszubildenden standen im			Neu abgeschlossene Ausbildungsverträge		Vorzeitig gelöste Ausbildungsverträge	Bestandene Abschlussprüfungen ¹⁾	
	insgesamt	und zwar		1.	2.	3.u.4.	insgesamt	darunter weiblich		insgesamt	darunter weiblich
		weiblich	Ausländer						Ausbildungsjahr		
Noch: Handwerk											
Verfahrenstechnologe/-technologin Mühlen- und Getreidewirtschaft	11	6	–	9	2	–	9	5	1	–	–
Vergolder/in	17	10	–	9	4	4	9	5	1	3	3
Verkäufer/in	8	4	1	2	6	–	3	1	–	4	3
Wärme-, Kälte- und Schallschutzisolierer/in	65	1	17	24	16	25	29	–	4	18	–
Werksteinhersteller/in	1	–	–	1	–	–	1	–	1	–	–
Werkzeugmaschinenpanner/in Drehen (§42m HwO) (36 Mon.)	3	–	–	–	2	1	–	–	–	2	–
Werkzeugmechaniker/in	3	–	–	–	1	2	2	–	–	–	–
Zahntechniker/in	748	411	140	209	227	312	271	143	93	168	95
Zerspanungsmechaniker/in	235	11	19	65	70	100	70	5	27	57	2
Zimmerer/Zimmerin	2 008	41	41	52	939	1 017	1 002	20	116	801	17
Zupfinstrumentenmacher/in	5	1	–	4	–	1	4	1	–	1	–
Zweiradmechaniker/in	–	–	–	–	–	–	–	–	–	2	–
Zweiradmechatroniker/in	336	23	26	104	114	118	137	9	56	60	3
Agrarwirtschaft											
Fachkraft Agrarservice	63	1	1	3	34	26	37	1	5	34	1
Fachpraktiker/in Landwirtschaft (§66 BBiG)	7	2	–	3	2	2	3	–	–	2	1
Fischwirt/in	54	8	–	12	24	18	22	1	5	20	1
Forstwirt/in	262	8	–	95	94	73	109	6	8	55	1
Gärtner/in	2 040	444	133	640	677	723	803	176	209	614	144
Hauswirtschafter/in	52	52	–	4	17	31	31	31	6	30	30
Landwirt/in	1 403	228	6	64	618	721	766	126	41	803	101
Milchtechnologe/-technologin	331	78	21	116	96	119	117	25	10	109	25
Milchwirtschaftliche(r) Laborant/in	179	148	4	58	62	59	58	48	2	50	44
Pferdewirt/in	185	159	6	52	71	62	83	72	37	43	38
Pflanzentechnologe/-technologin	3	2	–	–	2	1	1	1	1	1	–
Revierjäger/in	8	–	–	–	8	–	8	–	–	12	–
Tierwirt/in	24	6	2	–	7	17	9	3	1	14	6
Werker/in im Gartenbau / Gartenbauhelfer/in (§66 BBiG)	426	94	7	134	132	160	142	27	34	138	31
Winzer/in	58	15	–	6	25	27	29	9	6	27	9
Öffentlicher Dienst											
Fachangestellte(r) für Arbeitsmarktdienstleistungen	284	199	22	91	97	96	91	56	5	31	27
Fachangestellte(r) für Bäderbetriebe	231	72	–	81	78	72	87	22	–	45	18
Fachangestellte(r) für Medien- und Informationsdienste	108	89	–	39	36	33	40	32	–	43	40
Fachkraft für Abwassertechnik	110	13	–	35	36	39	40	5	–	25	2
Fachkraft für Kreislauf- und Abfallwirtschaft	18	2	–	5	5	8	5	–	–	5	1
Fachkraft für Rohr-, Kanal- und Industrieservice	11	–	–	2	5	4	2	–	–	–	–
Fachkraft für Wasserversorgungstechnik	77	2	1	24	26	27	25	2	–	15	–
Geomatiker/in	34	15	1	12	9	13	12	5	–	5	1
Kaufmann/Kauffrau für Büromanagement	259	180	44	108	67	84	108	66	12	122	93
Sozialversicherungsfachangestellte(r)	1 214	889	46	322	431	461	391	303	31	461	343
Straßenwärter/in	250	6	–	90	88	72	94	3	9	74	1
Vermessungstechniker/in	103	13	16	33	38	32	33	3	7	25	6
Verwaltungsfachangestellte(r)	2 677	1 963	69	960	849	868	958	711	10	819	605
Wasserbauer/in	45	3	–	18	13	14	18	2	1	14	–

Fußnote vgl. Seite 22.

Noch: 1.2 Auszubildende, neu abgeschlossene Ausbildungsverträge, vorzeitig gelöste Ausbildungsverträge und bestandene Abschlussprüfungen in Bayern 2018 nach Ausbildungsbereichen und -berufen

Ausbildungsbereich Ausbildungsberuf	Auszubildende			Von den Auszubildenden standen im			Neu abgeschlossene Ausbildungsverträge		Vorzeitig gelöste Ausbildungsverträge	Bestandene Abschlussprüfungen ¹⁾	
	insgesamt	und zwar		1.	2.	3.u.4.	insgesamt	darunter weiblich		insgesamt	darunter weiblich
		weiblich	Ausländer								
Freie Berufe											
Medizinische(r) Fachangestellte(r)	8 381	8 195	985	3 114	2 857	2 410	3 631	3 541	1 156	2 430	2 388
Notarfachangestellte(r)	379	302	18	106	133	140	163	136	2	131	104
Patentanwaltsfachangestellte(r)	205	173	25	42	91	72	98	83	14	83	78
Pharmazeutisch-kaufmännische(r) Angestellte(r)	670	640	166	264	206	200	266	254	48	207	199
Rechtsanwaltsfachangestellte(r)	1 758	1 654	249	561	581	616	639	601	209	589	560
Steuerfachangestellte(r)	3 527	2 606	297	1 257	1 112	1 158	1 319	938	277	1 142	883
Tiermedizinische(r) Fachangestellte(r)	779	727	43	317	297	165	326	302	146	186	174
Zahnmedizinische(r) Fachangestellte(r)	6 330	6 191	1 935	2 237	2 024	2 069	2 332	2 268	791	1 568	1 540
Hauswirtschaft											
Dienstleistungshelfer/in Hauswirtschaft (§66 BBiG)	–	–	–	–	–	–	–	–	–	1	1
Fachpraktiker/in Hauswirtschaft (§66 BBiG)	434	386	6	140	137	157	142	127	49	134	122
Hauswirtschafter/in	198	189	7	44	64	90	93	88	28	61	58
Insgesamt	241 749	88 897	26 788	77 745	77 084	86 920	94 263	35 902	24 272	71 988	29 385

¹⁾ Bestandene Abschlussprüfungen ohne externe Teilnehmer (vgl. Abschnitt "Erläuterungen" am Berichtsanfang).

1.3 Auszubildende und neu abgeschlossene Ausbildungsverträge in Bayern 2018 nach Ausbildungsbereichen, Regierungsbezirken, kreisfreien Städten und Landkreisen

Gebiet	Auszubildende						Neu abgeschlossene Ausbildungsverträge					
	Industrie und Handel	Handwerk	Landwirtschaft	Öffentlicher Dienst	Freie Berufe	Hauswirtschaft	Industrie und Handel	Handwerk	Landwirtschaft	Öffentlicher Dienst	Freie Berufe	Hauswirtschaft
Oberbayern												
Kreisfreie Städte												
Ingolstadt	3 069	816	17	72	373	–	1 079	279	9	27	134	–
München	14 719	4 783	173	1 016	3 564	42	5 861	1 956	72	429	1 541	17
Rosenheim	962	491	22	74	224	5	380	196	7	22	104	1
Landkreise												
Altötting	1 427	719	28	29	144	1	553	265	18	10	47	1
Berchtesgadener Land	912	673	38	48	182	6	341	244	17	17	62	1
Bad Tölz-Wolfratshausen	842	855	78	39	207	11	321	316	29	18	95	6
Dachau	666	638	34	52	169	1	291	231	14	19	67	1
Ebersberg	934	700	101	44	160	21	374	230	41	14	54	6
Eichstätt	983	878	31	42	140	–	357	288	18	13	49	–
Erding	815	776	62	42	188	1	303	281	28	11	68	1
Freising	1 810	848	140	56	205	1	737	321	56	15	77	–
Fürstenfeldbruck	936	910	50	66	260	–	430	368	29	26	117	–
Garmisch-Partenkirchen	719	510	32	38	143	2	317	175	16	15	50	1
Landsberg am Lech	1 018	668	75	46	133	7	393	245	34	14	51	4
Miesbach	694	654	50	30	161	4	294	244	21	10	63	2
Mühldorf a.Inn	1 172	865	70	53	184	12	456	312	31	14	64	2
München	3 657	1 535	119	81	438	2	1 511	598	53	31	175	1
Neuburg-Schrobenhausen	836	652	29	36	121	–	298	239	17	12	50	–
Pfaffenhofen a.d.Ilm	1 181	758	61	37	143	11	432	255	37	12	59	3
Rosenheim	2 054	1 705	223	54	335	16	807	650	102	16	132	11
Starnberg	753	573	60	50	195	7	292	221	35	19	89	5
Traunstein	1 898	1 402	140	64	327	8	755	518	62	22	124	1
Weilheim-Schongau	1 303	1 024	94	31	183	10	525	351	44	10	76	2
Niederbayern												
Kreisfreie Städte												
Landshut	983	429	15	174	260	10	395	154	6	46	117	3
Passau	1 050	445	6	54	190	1	399	160	3	18	72	–
Straubing	919	419	45	26	204	–	343	147	18	10	71	–
Landkreise												
Deggendorf	1 404	816	25	54	191	1	539	302	11	16	71	1
Freyung-Grafenau	838	496	19	22	72	3	338	175	4	11	28	–
Kelheim	1 208	813	77	32	187	13	498	283	28	12	68	3
Landshut	1 296	946	88	32	180	–	501	341	40	14	60	–
Passau	1 793	1 179	95	35	238	12	728	428	44	11	83	4
Regen	872	447	32	44	118	6	335	164	9	13	45	4
Rottal-Inn	972	965	57	28	132	–	403	350	28	10	49	–
Straubing-Bogen	529	610	36	29	89	–	200	211	19	7	34	–
Dingolfing-Landau	1 459	559	48	48	144	–	521	190	25	17	60	–
Oberpfalz												
Kreisfreie Städte												
Amberg	762	370	17	43	182	1	297	147	7	19	69	1
Regensburg	2 985	935	43	109	605	11	1 155	327	16	29	239	3
Weiden i.d.OPf.	707	558	12	12	75	6	269	217	6	4	27	2
Landkreise												
Amberg-Weizbach	637	500	35	19	100	1	250	171	13	2	36	–
Cham	1 694	959	78	30	187	4	601	344	33	8	75	1
Neumarkt i.d.OPf.	1 432	1 197	31	32	221	4	553	414	22	11	90	3
Neustadt a.d.Waldnaab	874	616	53	39	216	–	331	199	20	19	93	–
Regensburg	1 282	780	42	34	203	3	515	326	18	11	85	1
Schwandorf	1 402	936	110	53	207	12	506	346	52	16	71	2
Tirschenreuth	658	433	13	19	62	–	250	157	9	5	25	–

Noch: 1.3 Auszubildende und neu abgeschlossene Ausbildungsverträge in Bayern 2018 nach Ausbildungsbereichen, Regierungsbezirken, kreisfreien Städten und Landkreisen

Gebiet	Auszubildende						Neu abgeschlossene Ausbildungsverträge					
	Industrie und Handel	Handwerk	Landwirtschaft	Öffentlicher Dienst	Freie Berufe	Hauswirtschaft	Industrie und Handel	Handwerk	Landwirtschaft	Öffentlicher Dienst	Freie Berufe	Hauswirtschaft
Oberfranken												
Kreisfreie Städte												
Bamberg	1 376	478	20	43	257	9	530	175	9	18	95	1
Bayreuth	1 166	507	40	133	229	5	467	178	20	48	92	2
Coburg	1 344	283	20	38	117	10	498	94	7	17	54	3
Hof	665	395	21	43	128	18	285	175	8	15	48	8
Landkreise												
Bamberg	934	729	56	28	99	–	374	276	25	9	38	–
Bayreuth	631	390	45	20	66	–	238	157	18	6	18	–
Coburg	735	283	25	16	44	–	283	112	15	6	20	–
Forchheim	740	451	45	20	111	–	331	170	14	5	42	–
Hof	1 144	443	32	12	70	–	428	150	13	7	19	–
Kronach	845	303	16	10	58	1	303	113	9	7	18	–
Kulmbach	695	545	22	17	88	2	285	207	9	6	33	–
Lichtenfels	662	416	30	22	75	–	257	155	14	9	29	–
Wunsiedel i.Fichtelgebirge	856	345	16	33	60	3	345	132	9	10	21	2
Mittelfranken												
Kreisfreie Städte												
Ansbach	780	321	29	31	137	11	324	112	8	15	46	3
Erlangen	2 008	606	18	25	261	2	776	220	7	12	114	–
Fürth	1 130	559	29	29	256	2	497	233	13	12	102	2
Nürnberg	8 645	2 193	113	315	1 323	31	3 595	858	43	106	549	12
Schwabach	439	187	13	18	33	5	185	76	8	7	13	2
Landkreise												
Ansbach	1 688	959	115	37	196	26	695	354	49	11	76	9
Erlangen-Höchstadt	1 318	450	21	34	160	2	503	182	10	14	63	1
Fürth	483	457	24	29	96	1	201	187	12	12	40	1
Nürnberger Land	1 427	768	34	31	186	1	607	284	12	14	72	–
Neustadt a.d.Aisch-Bad Windsheim	772	562	50	31	126	3	328	210	21	7	56	2
Roth	1 193	719	50	41	195	10	500	269	18	11	68	5
Weißenburg-Gunzenhausen	945	475	41	43	157	20	369	183	20	11	65	8
Unterfranken												
Kreisfreie Städte												
Aschaffenburg	1 468	607	18	62	275	19	590	246	8	23	105	10
Schweinfurt	1 755	486	5	91	221	9	659	164	2	36	88	2
Würzburg	2 345	867	93	94	506	35	1 027	295	31	29	213	9
Landkreise												
Aschaffenburg	1 298	775	45	29	160	10	554	306	15	8	70	4
Bad Kissingen	864	701	36	52	191	14	353	253	17	12	79	3
Rhön-Grabfeld	973	437	26	33	92	–	353	149	9	13	35	–
Haßberge	651	536	18	31	126	4	285	197	9	13	50	1
Kitzingen	765	497	56	35	106	4	314	179	23	10	42	1
Miltenberg	1 116	625	32	40	152	2	428	224	14	12	56	1
Main-Spessart	1 106	629	40	28	116	2	389	199	18	7	47	1
Schweinfurt	654	466	43	31	84	12	316	149	17	4	38	6
Würzburg	848	729	72	45	149	–	353	272	34	11	59	–
Schwaben												
Kreisfreie Städte												
Augsburg	3 914	1 520	74	194	757	24	1 630	549	29	58	311	6
Kaufbeuren	575	319	7	37	93	5	258	124	2	15	34	2
Kempten (Allgäu)	1 298	416	50	21	204	9	549	159	18	11	78	4
Memmingen	1 203	421	28	13	156	8	474	155	8	5	67	1

Noch: 1.3 Auszubildende und neu abgeschlossene Ausbildungsverträge in Bayern 2018 nach Ausbildungsbereichen, Regierungsbezirken, kreisfreien Städten und Landkreisen

Gebiet	Auszubildende						Neu abgeschlossene Ausbildungsverträge					
	Industrie und Handel	Handwerk	Landwirtschaft	Öffentlicher Dienst	Freie Berufe	Hauswirtschaft	Industrie und Handel	Handwerk	Landwirtschaft	Öffentlicher Dienst	Freie Berufe	Hauswirtschaft
Noch: Schwaben												
Landkreise												
Aichach-Friedberg	934	840	43	38	133	–	379	334	19	10	51	–
Augsburg	2 160	1 269	73	53	274	7	928	455	33	16	115	3
Dillingen a.d.Donau	914	527	71	28	133	2	381	198	31	7	52	2
Günzburg	1 340	906	77	56	166	19	575	314	24	20	57	8
Neu-Ulm	1 908	639	53	31	240	5	769	251	20	13	99	1
Lindau (Bodensee)	960	439	58	32	114	1	358	179	31	12	41	–
Ostallgäu	1 485	958	125	39	177	3	619	341	53	10	59	3
Unterallgäu	1 838	789	97	34	175	2	709	288	41	12	60	1
Donau-Ries	1 884	918	97	53	225	15	696	326	33	21	82	10
Oberallgäu	1 695	868	98	42	179	3	687	340	49	16	66	1
Zusammen	137 688	70 849	5 064	5 409	21 974	632	54 871	26 244	2 200	1 904	8 761	235
Nicht-bayerisches Gebiet	29	6	31	12	55	–	13	4	18	–	13	–
Insgesamt	137 717	70 855	5 095	5 421	22 029	632	54 884	26 248	2 218	1 904	8 774	235

1.4 Ausbildungsverträge in Voll- und Teilzeit in Bayern 2018 nach Berufshauptgruppen und Regierungsbezirk

Kenn- ziffer	Berufshauptgruppen ¹⁾	Auszubildende zum 31.12. ²⁾						
		Oberbayern	Niederbayern	Oberpfalz	Oberfranken	Mittelfranken	Unterfranken	
11	Land-, Tier-, Forstwirtschaftsberufe	717	269	197	178	237	254	355
	darunter in Teilzeit	1	–	–	–	1	–	–
	darunter neu abgeschlossene Verträge	–	–	–	–	–	–	–
12	Gartenbauberufe, Floristik	1 051	320	222	208	372	275	442
	darunter in Teilzeit	4	–	1	2	2	1	–
	darunter neu abgeschlossene Verträge	1	–	1	1	2	1	–
22	Kunststoff- u. Holzherst., -verarbeitung	1 812	833	536	653	897	640	1 005
	darunter in Teilzeit	1	–	–	1	1	–	1
	darunter neu abgeschlossene Verträge	–	–	–	1	1	–	–
23	Papier-, Druckberufe, tech. Mediengestalt.	678	234	305	213	423	277	583
	darunter in Teilzeit	2	–	1	–	–	–	–
	darunter neu abgeschlossene Verträge	–	–	–	–	–	–	–
24	Metallerzeugung, -bearbeitung, Metallbau	3 347	1 812	1 918	1 256	1 600	1 521	2 425
	darunter in Teilzeit	–	2	1	1	1	1	–
	darunter neu abgeschlossene Verträge	–	1	1	–	–	–	–
25	Maschinen- und Fahrzeugtechnikberufe	8 975	3 206	2 636	2 496	3 557	3 179	5 234
	darunter in Teilzeit	–	–	1	–	–	1	2
	darunter neu abgeschlossene Verträge	–	–	–	–	–	–	–
26	Mechatronik-, Energie- u. Elektroberufe	6 878	2 502	3 159	1 889	3 199	2 348	3 296
	darunter in Teilzeit	1	2	–	–	1	1	1
	darunter neu abgeschlossene Verträge	1	–	–	–	1	1	–
27	Techn.Entwickl., Konstr., Produktionssteuer.	1 506	908	788	516	462	570	781
	darunter in Teilzeit	1	2	1	1	1	2	–
	darunter neu abgeschlossene Verträge	–	1	–	–	1	–	–
28	Textil- und Lederberufe	314	85	59	198	96	77	157
	darunter in Teilzeit	1	–	1	–	1	–	1
	darunter neu abgeschlossene Verträge	–	–	–	–	–	–	–
29	Lebensmittelherstellung u. -verarbeitung	2 729	735	672	635	951	761	1 325
	darunter in Teilzeit	4	2	3	3	1	2	4
	darunter neu abgeschlossene Verträge	1	1	2	1	–	2	3
31	Bauplanung, Architektur, Vermessungsberufe	78	32	42	8	22	30	26
	darunter in Teilzeit	1	–	1	–	–	–	–
	darunter neu abgeschlossene Verträge	–	–	–	–	–	–	–
32	Hoch- und Tiefbauberufe	1 083	552	553	370	598	505	908
	darunter in Teilzeit	–	–	–	–	3	2	–
	darunter neu abgeschlossene Verträge	–	–	–	–	1	–	–
33	(Innen-) Ausbauberufe	2 054	674	550	407	705	641	1 009
	darunter in Teilzeit	–	–	–	–	–	–	1
	darunter neu abgeschlossene Verträge	–	–	–	–	–	–	–
34	Gebäude- u. versorgungstechnische Berufe	2 621	998	698	712	1 223	809	1 230
	darunter in Teilzeit	–	–	–	–	–	–	1
	darunter neu abgeschlossene Verträge	–	–	–	–	–	–	–
43	Informatik- und andere IKT-Berufe	3 041	607	630	665	1 834	783	979
	darunter in Teilzeit	3	1	1	–	–	–	1
	darunter neu abgeschlossene Verträge	1	–	–	–	–	–	–
51	Verkehr, Logistik (außer Fahrzeugführ.)	2 755	927	609	866	1 585	1 083	1 598
	darunter in Teilzeit	2	2	2	–	1	1	1
	darunter neu abgeschlossene Verträge	2	1	2	–	–	–	–

Fußnoten vgl. Seite 27.

Noch: 1.4 Ausbildungsverträge in Voll- und Teilzeit in Bayern 2018 nach Berufshauptgruppen und Regierungsbezirk

Kenn- ziffer	Berufshauptgruppen ¹⁾	Auszubildende zum 31.12. ²⁾						
		Oberbayern	Niederbayern	Oberpfalz	Oberfranken	Mittelfranken	Unterfranken	Schwaben
54	Reinigungsberufe	36	9	3	12	27	28	40
	darunter in Teilzeit	–	–	–	1	–	–	–
	darunter neu abgeschlossene Verträge	–	–	–	–	–	–	–
61	Einkaufs-, Vertriebs- und Handelsberufe	2 500	585	491	529	1 091	813	1 164
	darunter in Teilzeit	8	1	2	–	3	1	1
	darunter neu abgeschlossene Verträge	2	–	1	–	2	–	1
62	Verkaufsberufe	7 724	2 132	1 968	1 805	3 251	2 218	3 467
	darunter in Teilzeit	26	9	12	8	22	12	32
	darunter neu abgeschlossene Verträge	13	7	8	1	8	2	14
63	Tourismus-, Hotel- und Gaststättenberufe	3 654	640	439	414	973	626	1 237
	darunter in Teilzeit	6	1	1	–	2	1	1
	darunter neu abgeschlossene Verträge	1	1	–	–	1	–	–
71	Berufe Unternehmensführung, -organisation	6 854	2 291	2 106	2 098	3 481	2 207	3 672
	darunter in Teilzeit	36	11	11	4	21	17	29
	darunter neu abgeschlossene Verträge	10	5	4	2	3	4	11
72	Finanzdienstl.Rechnungsw., Steuerberatung	3 823	1 000	834	755	1 445	949	1 268
	darunter in Teilzeit	11	6	–	2	3	5	5
	darunter neu abgeschlossene Verträge	7	1	–	1	–	1	1
73	Berufe in Recht und Verwaltung	2 866	695	497	555	922	799	929
	darunter in Teilzeit	11	2	4	2	6	5	7
	darunter neu abgeschlossene Verträge	3	–	1	–	1	2	2
81	Medizinische Gesundheitsberufe	5 585	1 392	1 438	1 033	2 280	1 529	2 184
	darunter in Teilzeit	43	4	7	5	8	12	17
	darunter neu abgeschlossene Verträge	13	1	3	1	4	4	6
82	Nichtmed. Gesundheit, Körperpfl., Medizint.	2 319	631	603	488	951	670	1 037
	darunter in Teilzeit	7	7	10	7	15	6	15
	darunter neu abgeschlossene Verträge	3	3	5	1	9	5	9
83	Erziehung, soz., hauswirt.Berufe, Theologie	240	49	43	55	132	113	117
	darunter in Teilzeit	6	–	4	2	6	6	1
	darunter neu abgeschlossene Verträge	3	–	2	1	4	–	–
92	Werbung, Marketing, kaufm, red.Medienberufe	524	38	83	115	231	152	181
	darunter in Teilzeit	1	–	–	–	1	1	1
	darunter neu abgeschlossene Verträge	–	–	–	–	–	–	–
93	Produktdesign, Kunsthandwerk	458	75	74	66	98	73	171
	darunter in Teilzeit	3	–	–	–	–	–	1
	darunter neu abgeschlossene Verträge	1	–	–	–	–	–	1
	Insgesamt	78 967	24 619	22 641	19 634	33 525	24 542	37 688
	darunter in Teilzeit	179	52	64	39	100	77	123
	darunter neu abgeschlossene Verträge	62	22	30	10	38	22	48

¹⁾ Nicht aufgeführt sind diejenigen Berufshauptgruppen, bei denen ausschließlich Vollzeitausbildungsverträge abgeschlossen wurden. Bei der Zeile "Insgesamt" sind die entsprechenden Werte jedoch enthalten. - ²⁾ Ohne Auszubildende deren Ausbildungsstätte außerhalb Bayerns liegt.

2.1 Ausbildungsverträge zum 31. Dezember 2018 in Bayern nach Alter, Ausbildungsbereichen und Berufsbereichen

Kenn- ziffer	Ausbildungsbereich ----- Berufsbereich	Auszubildende zum 31.12.									
		ins- gesamt	davon im Alter von ... Jahren								
			unter 17	17	18	19	20	21	22	23	24 oder mehr
Industrie und Handel											
I	Land-, Forst-, Tierwirtschaft und Gartenbau	595	94	118	98	71	46	39	31	19	79
II	Rohstoffgewinnung, Produktion und Fertigung	50 453	5 690	8 365	10 386	9 419	6 473	3 557	1 905	1 182	3 476
III	Bau, Architektur, Vermessung und Gebäudetechnik	1 644	218	287	351	261	202	102	60	45	118
IV	Naturwissenschaft, Geografie und Informatik	10 872	587	1 123	1 681	1 646	1 389	1 078	771	581	2 016
V	Verkehr, Logistik, Schutz und Sicherheit	10 899	939	1 560	1 971	1 809	1 414	944	641	421	1 200
VI	Kaufmännische Dienstleistungen, Warenhandel, Vertrieb, Hotel und Tourismus	33 367	2 888	4 555	5 945	5 598	4 428	3 185	2 138	1 305	3 325
VII	Unternehmensorganisation, Buchhaltung, Recht und Verwaltung	27 414	1 848	3 493	5 349	5 065	3 904	2 864	1 724	993	2 174
VIII	Gesundheit, Soziales, Lehre und Erziehung	130	5	19	21	23	14	19	7	8	14
IX	Sprach-, Literatur-, Geistes-, Gesellschafts- und Wirtschaftswissenschaften, Medien, Kunst, Kultur und Gestaltung	2 343	55	137	285	354	393	375	259	151	334
Handwerk											
II	Rohstoffgewinnung, Produktion und Fertigung	39 655	5 108	6 574	7 681	6 944	4 850	2 768	1 537	1 001	3 192
III	Bau, Architektur, Vermessung und Gebäudetechnik	17 096	2 479	3 033	3 502	2 722	1 760	1 087	623	430	1 460
IV	Naturwissenschaft, Geografie und Informatik	387	67	76	96	54	37	16	15	5	21
V	Verkehr, Logistik, Schutz und Sicherheit	421	41	63	100	67	43	43	19	9	36
VI	Kaufmännische Dienstleistungen, Warenhandel, Vertrieb, Hotel und Tourismus	3 700	432	655	715	572	411	268	159	110	378
VII	Unternehmensorganisation, Buchhaltung, Recht und Verwaltung	2 241	208	369	471	414	280	176	106	62	155
VIII	Gesundheit, Soziales, Lehre und Erziehung	6 634	781	973	1 220	1 012	748	548	325	190	837
IX	Sprach-, Literatur-, Geistes-, Gesellschafts- und Wirtschaftswissenschaften, Medien, Kunst, Kultur und Gestaltung	721	59	71	111	93	90	65	59	44	129
Agrarwirtschaft											
I	Land-, Forst-, Tierwirtschaft und Gartenbau	4 533	418	772	913	712	469	317	221	144	567
II	Rohstoffgewinnung, Produktion und Fertigung	331	36	54	66	54	34	15	11	10	51
IV	Naturwissenschaft, Geografie und Informatik	179	25	38	42	29	21	9	4	4	7
VIII	Gesundheit, Soziales, Lehre und Erziehung	52	6	18	16	4	4	3	-	1	-
Öffentlicher Dienst											
III	Bau, Architektur, Vermessung und Gebäudetechnik	398	58	63	75	54	31	28	18	10	61
V	Verkehr, Logistik, Schutz und Sicherheit	481	89	113	111	62	41	15	13	7	30
VII	Unternehmensorganisation, Buchhaltung, Recht und Verwaltung	4 542	427	752	991	844	531	344	192	127	334
Freie Berufe											
VI	Kaufmännische Dienstleistungen, Warenhandel, Vertrieb, Hotel und Tourismus	670	112	125	130	97	57	46	21	18	64
VII	Unternehmensorganisation, Buchhaltung, Recht und Verwaltung	5 869	403	695	1 046	986	762	572	359	233	813
VIII	Gesundheit, Soziales, Lehre und Erziehung	15 490	2 295	2 830	3 245	2 494	1 570	935	514	316	1 291
Hauswirtschaft											
VIII	Gesundheit, Soziales, Lehre und Erziehung	632	35	79	122	136	104	65	27	26	38
Insgesamt		241 749	25 403	37 010	46 740	41 596	30 106	19 483	11 759	7 452	22 200

2.2 Ausbildungsverträge zum 31. Dezember 2018 in Bayern nach schulischer Vorbildung, Berufsbereichen und Berufsgruppen

Kenn- ziffer	Berufsbereich Berufsgruppe	Auszubildende zum 31.12.						
		ins- gesamt	darunter weiblich	davon mit höchstem allgemeinbildenden Schulabschluss				
				ohne Hauptschul- abschluss	mit	Realschul- oder gleich- wertiger Abschluss	Hoch- schul-/ Fachhoch- schulreife	Auslän- discher Ab- schluss ¹⁾
Land-, Forst-, Tierwirtschaft und Gartenbau								
111	Landwirtschaft	1 476	233	24	590	645	214	3
112	Tierwirtschaft	24	6	–	6	8	7	3
113	Pferdewirtschaft	185	159	–	20	97	68	–
114	Fischwirtschaft	54	8	1	12	23	16	2
115	Tierpflege	168	115	4	52	56	54	2
116	Weinbau	58	15	1	9	18	29	1
117	Forst- und Jagdwirtschaft, Landschaftspflege	270	8	7	74	142	47	–
121	Gartenbau	2 466	538	275	1 063	709	384	35
122	Floristik	427	411	14	223	154	30	6
Rohstoffgewinnung, Produktion und Fertigung								
211	Berg-, Tagebau und Sprengtechnik	–	–	–	–	–	–	–
212	Naturstein- und Mineralaufbereitung und Baustoffherstellung	357	15	17	188	116	27	9
213	Industrielle Glasherstellung und -verarbeitung	183	47	5	71	88	18	1
214	Industrielle Keramikherstellung und -verarbeitung	43	14	2	19	15	7	–
221	Kunststoff- und Kautschukherstellung und -verarbeitung	1 563	155	56	543	808	124	32
222	Farb- und Lacktechnik	1 144	215	79	654	334	42	35
223	Holzbe- und -verarbeitung	3 669	492	197	1 602	1 232	579	59
231	Papier- und Verpackungstechnik	320	39	8	115	167	30	–
232	Technische Mediengestaltung	1 384	852	15	95	548	715	11
233	Fototechnik und Fotografie	252	181	1	20	119	106	6
234	Drucktechnik u -weiterverarbeitung, Buchbinderei	757	121	45	252	379	60	21
241	Metallerzeugung	167	5	5	75	73	9	5
242	Metallbearbeitung	3 884	330	120	1 370	2 160	203	31
243	Metalloberflächenbehandlung	177	26	11	55	85	24	2
244	Metallbau und Schweißtechnik	4 676	105	312	2 619	1 482	181	82
245	Feinwerk- und Werkzeugtechnik	4 975	432	38	1 679	2 858	364	36
251	Maschinenbau- und Betriebstechnik	11 794	1 063	311	2 905	7 394	1 032	152
252	Fahrzeug-, Luft-, Raumfahrt- und Schiffbautechnik	17 489	824	436	7 973	7 568	1 250	262
261	Mechatronik und Automatisierungstechnik	7 686	769	43	370	5 471	1 775	27
262	Energietechnik	12 069	546	182	3 788	6 717	1 112	270
263	Elektrotechnik	3 519	408	43	400	2 419	610	47
272	Technisches Zeichnen, Konstruktion und Modellbau	5 477	1 975	64	403	3 367	1 598	45
273	Technische Produktionsplanung und -steuerung	55	7	–	1	18	36	–
281	Textiltechnik und -produktion	145	32	8	64	62	10	1
282	Textilverarbeitung	476	361	17	171	169	108	11
283	Leder-, Pelzherstellung und -verarbeitung	365	178	14	126	159	59	7
291	Getränkeherstellung	518	60	7	74	242	189	6
292	Lebensmittel- und Genussmittelherstellung	3 749	1 423	364	1 795	1 095	372	123
293	Speisenzubereitung	3 546	862	306	1 606	1 013	369	252
Bau, Architektur, Vermessung und Gebäudetechnik								
311	Bauplanung und -überwachung, Architektur	1	1	–	–	1	–	–
312	Vermessung und Kartografie	237	50	2	6	125	103	1
321	Hochbau	3 606	49	324	2 241	689	268	84
322	Tiefbau	963	10	97	581	189	72	24
331	Bodenverlegung	717	23	59	472	140	18	28
332	Maler- und Lackierer-, Stuckateurarbeiten, Bauwerksabdichtung, Holz- und Bautenschutz	2 676	313	425	1 759	349	62	81
333	Aus- und Trockenbau, Isolierung, Zimmerei, Glaserei, Rollladen- und Jalousiebau	2 647	67	88	1 224	873	427	35

Fußnote vgl. Seite 31.

Noch: 2.2 Ausbildungsverträge zum 31. Dezember 2018 in Bayern nach schulischer Vorbildung, Berufsbereichen und Berufsgruppen

Kenn- ziffer	Berufsbereich Berufsgruppe	Auszubildende zum 31.12.						
		ins- gesamt	darunter weiblich	davon mit höchstem allgemeinbildenden Schulabschluss				
				ohne Hauptschul- abschluss	mit	Realschul- oder gleich- wertiger Abschluss	Hoch- schul-/ Fachhoch- schulreife	Auslän- discher Ab- schluss ¹⁾
Noch: Bau, Architektur, Vermessung und Gebäudetechnik								
341	Gebäudetechnik	2	–	1	1	–	–	–
342	Klempnerei, Sanitär, Heizungs- und Klimatechnik	7 326	104	298	4 169	2 291	367	201
343	Ver- und Entsorgung	963	38	30	367	504	52	10
Naturwissenschaft, Geografie und Informatik								
412	Biologie	409	309	–	11	229	164	5
413	Chemie	1 814	762	19	116	1 123	541	15
414	Physik	305	93	7	18	169	109	2
422	Umweltschutztechnik	369	44	2	145	204	18	–
431	Informatik	4 788	410	64	307	2 641	1 704	72
432	IT-Systemanalyse, IT-Anwenderberatung und IT-Vertrieb	536	107	5	42	286	196	7
434	Softwareentwicklung und Programmierung	3 217	357	64	161	1 259	1 692	41
Verkehr, Logistik, Schutz und Sicherheit								
512	Überwachung und Wartung der Verkehrsinfrastruktur	251	6	8	139	102	1	1
513	Lagerwirtschaft, Post und Zustellung, Güterumschlag	6 288	887	400	3 178	2 397	157	156
514	Servicekräfte im Personenverkehr	221	151	1	35	127	56	2
515	Überwachung und Steuerung des Verkehrsbetriebs	227	48	–	42	137	48	–
516	Kaufleute - Verkehr und Logistik	2 442	1 006	47	227	1 568	575	25
521	Fahrzeugführung im Straßenverkehr	974	81	92	534	287	32	29
522	Fahrzeugführung im Eisenbahnverkehr	260	18	2	58	146	54	–
524	Fahrzeugführung im Schiffsverkehr	40	6	2	14	11	10	3
525	Bau- und Transportgeräteführung	175	1	8	109	53	3	2
531	Objekt-, Personen-, Brandschutz, Arbeitssicherheit	751	169	18	243	424	60	6
533	Gewerbe- und Gesundheitsaufsicht, Desinfektion	17	–	–	4	10	2	1
541	Reinigung	155	37	38	84	21	6	6
Kaufmännische Dienstleistungen, Warenhandel, Vertrieb, Hotel und Tourismus								
611	Einkauf und Vertrieb	38	25	–	9	20	7	2
612	Handel	6 260	2 634	76	475	4 418	1 270	21
613	Immobilienwirtschaft und Facility-Management	875	503	2	37	410	420	6
621	Verkauf (ohne Produktspezialisierung)	16 198	8 053	787	8 317	5 433	1 451	210
622	Verkauf von Bekleidung, Elektronik, Kraftfahrzeugen und Hartwaren	2 300	996	47	222	1 539	487	5
623	Verkauf von Lebensmitteln	2 711	2 062	215	1 937	326	42	191
624	Verkauf von drogerie- und apothekenüblichen Waren, Sanitäts- und Medizinbedarf	1 133	1 070	10	359	612	97	55
625	Buch-, Kunst-, Antiquitäten- und Musikfachhandel	233	199	1	4	34	194	–
631	Tourismus und Sport	1 425	1 031	31	148	711	517	18
632	Hotellerie	4 268	2 753	167	958	1 947	903	293
633	Gastronomie	1 650	761	157	682	423	195	193
634	Veranstaltungsservice und -management	646	428	8	31	197	409	1
Unternehmensorganisation, Buchhaltung, Recht und Verwaltung								
713	Unternehmensorganisation und -strategie	9 721	6 292	66	261	5 896	3 476	22
714	Büro- und Sekretariat	12 746	9 623	205	1 792	8 605	2 066	78
715	Personalwesen und -dienstleistung	246	157	6	18	98	122	2
721	Versicherungs- und Finanzdienstleistungen	6 553	3 455	19	122	3 759	2 644	9
723	Steuerberatung	3 527	2 606	–	48	2 241	1 164	74
731	Rechtsberatung, -sprechung und -ordnung	2 342	2 129	24	202	1 445	658	13
732	Verwaltung	4 812	3 543	6	221	3 401	1 175	9
733	Medien-, Dokumentations- und Informationsdienste	119	96	–	2	60	57	–

Fußnote vgl. Seite 31.

Noch: 2.2 Ausbildungsverträge zum 31. Dezember 2018 in Bayern nach schulischer Vorbildung, Berufsbereichen und Berufsgruppen

Kenn- ziffer	Berufsbereich Berufsgruppe	Auszubildende zum 31.12.						
		ins- gesamt	darunter weiblich	davon mit höchstem allgemeinbildenden Schulabschluss				
				ohne	mit	Realschul- oder gleich- wertiger Abschluss	Hoch- schul-/ Fachhoch- schulreife	Auslän- discher Ab- schluss ¹⁾
				Hauptschul- abschluss				
Gesundheit, Soziales, Lehre und Erziehung								
811	Arzt- und Praxishilfe	15 490	15 113	248	6 303	7 784	965	190
823	Körperpflege	3 804	3 037	242	2 425	854	164	119
824	Bestattungswesen	63	34	1	21	30	11	–
825	Medizin-, Orthopädie- und Rehathechnik	2 832	1 757	14	389	1 644	750	35
832	Hauswirtschaft und Verbraucherberatung	749	685	204	437	95	8	5
Sprach-, Literatur-, Geistes-, Gesellschafts- und Wirtschaftswissenschaften, Medien, Kunst, Kultur und Gestaltung								
913	Gesellschaftswissenschaften	28	22	1	–	7	20	–
921	Werbung und Marketing	962	653	16	76	416	452	2
923	Verlags- und Medienwirtschaft	362	275	–	5	112	245	–
932	Innenarchitektur, visuelles Marketing, Raumausstattung	592	407	37	143	251	156	5
933	Kunsthandwerk und bildende Kunst	44	20	–	15	13	16	–
934	Kunsthandwerkliche Keramik- und Glasgestaltung	36	33	–	6	13	16	1
935	Kunsthandwerkliche Metallgestaltung	250	128	1	66	105	73	5
936	Musikinstrumentenbau	93	30	1	13	32	44	3
945	Veranstaltungs-, Kamera- und Tontechnik	690	103	6	61	257	359	7
946	Bühnen- und Kostümbildneri, Requisite	7	7	–	–	–	7	–
Insgesamt		241 749	88 897	7 731	73 174	117 553	39 295	3 996

¹⁾ Im Ausland erworbener Abschluss, der nicht zuzuordnen ist.

2.3 Ausbildungsverträge zum 31. Dezember 2018 in Bayern nach Art der beruflichen Qualifizierungsmaßnahme, beruflicher Vorbildung, Berufsbereichen und Berufsgruppen

Kenn- ziffer	Berufsbereich Berufsgruppe	Auszubildende zum 31.12.										
		ins- gesamt	Art der beruflichen Qualifizierungsmaßnahme (Mehrfachnennung möglich)					Art der beruflichen Vorbildung (Mehrfachnennung möglich)				
			keine Teil- nahme	BQM ¹⁾	BVM ²⁾	BVJ ³⁾	BGJ ⁴⁾	BFS ⁵⁾	keine	Aus- bildung erfolg- reich	Aus- bildung nicht erfolg- reich	schu- liche Berufs- aus- bildung
Land-, Forst-, Tierwirtschaft und Gartenbau												
111	Landwirtschaft	1 476	455	–	–	–	1 021	–	1 126	162	1	187
112	Tierwirtschaft	24	16	–	–	–	8	–	13	4	–	7
113	Pferdewirtschaft	185	185	–	–	–	–	–	113	17	1	54
114	Fischwirtschaft	54	54	–	–	–	–	–	39	2	–	13
115	Tierpflege	168	166	2	–	1	–	–	150	6	10	2
116	Weinbau	58	38	–	–	–	20	–	26	5	–	27
117	Forst- und Jagdwirtschaft, Landschaftspflege	270	270	–	–	–	–	–	224	22	–	24
121	Gartenbau	2 466	2 465	–	–	–	1	–	2 076	105	2	283
122	Floristik	427	422	3	2	–	–	–	386	6	34	5
Rohstoffgewinnung, Produktion und Fertigung												
212	Naturstein- und Mineralaufbereitung und Baustoffherstellung	357	333	6	5	5	4	4	315	17	26	–
213	Industrielle Glasherstellung und -verarbeitung	183	181	–	–	1	–	1	177	3	3	–
214	Industrielle Keramikherstellung und -verarbeitung	43	42	–	–	–	–	1	32	7	5	–
221	Kunststoff- und Kautschukherstellung und -verarbeitung	1 563	1 537	8	7	10	–	2	1 461	57	57	2
222	Farb- und Lacktechnik	1 144	993	41	58	34	5	15	986	34	123	3
223	Holzbe- und -verarbeitung	3 669	801	20	174	73	2 589	38	3 234	138	253	47
231	Papier- und Verpackungstechnik	320	320	–	–	–	–	–	307	7	10	1
232	Technische Mediengestaltung	1 384	1 360	12	5	–	2	5	1 249	49	90	6
233	Fototechnik und Fotografie	252	219	11	10	2	2	9	199	18	30	5
234	Drucktechnik u -weiterverarbeitung, Buchbinderei	757	716	9	25	4	1	3	689	44	32	1
241	Metallerzeugung	167	165	1	1	–	–	–	162	2	4	–
242	Metallbearbeitung	3 884	3 791	24	44	18	3	11	3 593	123	200	4
243	Metalloberflächenbehandlung	177	176	1	–	–	–	–	165	7	5	–
244	Metallbau und Schweißtechnik	4 676	4 183	76	193	161	27	49	4 140	124	408	12
245	Feinwerk- und Werkzeugtechnik	4 975	4 823	26	46	32	7	46	4 590	147	246	10
251	Maschinenbau- und Betriebstechnik	11 794	11 691	57	28	12	3	5	11 312	244	275	9
252	Fahrzeug-, Luft-, Raumfahrt- und Schiffbautechnik	17 489	16 299	365	329	208	119	200	15 477	566	1 426	38
261	Mechatronik und Automatisierungstechnik	7 686	7 662	9	2	4	3	7	7 503	79	113	5
262	Energietechnik	12 069	11 584	130	149	87	28	106	10 950	345	766	34
263	Elektrotechnik	3 519	3 411	24	38	7	3	37	3 338	62	123	5
272	Technisches Zeichnen, Konstruktion und Modellbau	5 477	5 435	10	16	–	3	13	5 080	132	280	12
273	Technische Produktionsplanung und -steuerung	55	55	–	–	–	–	–	52	1	2	–
281	Textiltechnik und -produktion	145	138	2	1	1	–	3	117	17	16	–
282	Textilverarbeitung	476	439	15	15	4	2	1	399	39	42	6
283	Leder-, Pelzherstellung und -verarbeitung	365	336	4	20	1	–	4	305	29	27	5
291	Getränkeherstellung	518	511	3	2	1	–	1	470	19	27	4
292	Lebensmittel- und Genussmittelherstellung	3 749	3 468	58	94	73	10	52	3 073	217	430	41
293	Speisenzubereitung	3 546	3 478	15	34	11	4	4	3 134	88	286	61
Bau, Architektur, Vermessung und Gebäudetechnik												
311	Bauplanung und -überwachung, Architektur	1	1	–	–	–	–	–	1	–	–	–
312	Vermessung und Kartografie	237	233	–	1	–	–	3	228	8	2	–
321	Hochbau	3 606	3 360	33	83	75	27	36	3 060	229	318	9
322	Tiefbau	963	920	6	8	19	4	7	815	75	85	1
331	Bodenverlegung	717	622	19	27	17	17	16	610	34	72	2
332	Maler- und Lackierer-, Stuckateurarbeiten, Bauwerksabdichtung, Holz- und Bautenschutz	2 676	2 157	92	235	151	14	45	2 123	126	424	9
333	Aus- und Trockenbau, Isolierung, Zimmererei, Glaserei, Rollladen- und Jalousiebau	2 647	1 196	20	20	20	1 361	37	2 361	133	136	23
341	Gebäudetechnik	2	2	–	–	–	–	–	2	–	–	–

Fußnoten vgl. Seite 34.

Noch: 2.3 Ausbildungsverträge zum 31. Dezember 2018 in Bayern nach Art der beruflichen Qualifizierungsmaßnahme, beruflicher Vorbildung, Berufsbereichen und Berufsgruppen

Kenn- ziffer	Berufsbereich Berufsgruppe	Auszubildende zum 31.12.										
		ins- gesamt	Art der beruflichen Qualifizierungsmaßnahme (Mehrfachnennung möglich)					Art der beruflichen Vorbildung (Mehrfachnennung möglich)				
			keine Teil- nahme	BQM ¹⁾	BVM ²⁾	BVJ ³⁾	BGJ ⁴⁾	BFS ⁵⁾	keine	Aus- bildung erfol- reich	Aus- bildung nicht erfol- reich	schu- liche Berufs- aus- bildung
Noch: Bau, Architektur, Vermessung und Gebäudetechnik												
342	Klempnerei, Sanitär, Heizungs- und Klimatechnik	7 326	6 780	112	161	128	48	118	6 232	277	800	27
343	Ver- und Entsorgung	963	943	2	11	3	2	3	702	237	32	-
Naturwissenschaft, Geografie, Informatik												
412	Biologie	409	409	-	-	-	-	-	389	3	-	17
413	Chemie	1 814	1 814	-	-	-	-	-	1 762	20	35	-
414	Physik	305	304	1	-	-	-	-	297	5	3	-
422	Umweltschutztechnik	369	364	-	1	-	1	3	321	16	31	1
431	Informatik	4 788	4 754	10	12	4	1	7	4 485	109	188	39
432	IT-Systemanalyse, IT-Anwenderberatung und IT-Vertrieb	536	526	6	4	-	-	-	478	19	21	20
434	Softwareentwicklung und Programmierung	3 217	3 205	8	1	1	-	3	2 948	81	201	11
Verkehr, Logistik, Schutz und Sicherheit												
512	Überwachung und Wartung der Verkehrsinfrastruktur	251	246	1	-	1	3	-	225	18	2	12
513	Lagerwirtschaft, Post und Zustellung, Güterumschlag	6 288	6 139	40	63	33	13	8	5 556	264	414	137
514	Servicekräfte im Personenverkehr	221	221	-	-	-	-	-	216	-	5	-
515	Überwachung und Steuerung des Verkehrsbetriebs	227	227	-	-	-	-	-	222	1	2	2
516	Kaufleute - Verkehr und Logistik	2 442	2 437	4	1	-	-	-	2 207	66	98	87
521	Fahrzeugführung im Straßenverkehr	974	952	7	5	7	-	3	840	81	75	2
522	Fahrzeugführung im Eisenbahnverkehr	260	260	-	-	-	-	-	259	1	1	-
524	Fahrzeugführung im Schiffsverkehr	40	39	1	-	-	-	-	32	-	3	5
525	Bau- und Transportgeräteführung	175	169	1	1	3	-	1	149	13	18	-
531	Objekt-, Personen-, Brandschutz, Arbeitssicherheit	751	749	1	-	1	-	-	472	246	38	-
533	Gewerbe- und Gesundheitsaufsicht, Desinfektion	17	17	-	-	-	-	-	16	-	1	-
541	Reinigung	155	104	5	33	10	1	4	131	8	15	1
Kaufmännische Dienstleistungen, Warenhandel, Vertrieb, Hotel und Tourismus												
611	Einkauf und Vertrieb	38	38	-	-	-	-	-	37	1	-	-
612	Handel	6 260	6 235	19	3	2	-	1	5 552	121	354	273
613	Immobilienwirtschaft und Facility-Management	875	875	-	-	-	-	-	763	18	79	19
621	Verkauf (ohne Produktspezialisierung)	16 198	15 971	102	93	27	6	8	12 984	1 294	1 961	317
622	Verkauf von Bekleidung, Elektronik, Kraftfahrzeugen und Hartwaren	2 300	2 238	18	18	1	2	26	1 955	100	190	69
623	Verkauf von Lebensmitteln	2 711	2 411	44	110	104	10	35	2 050	96	519	48
624	Verkauf von drogerie- und apothekenüblichen Waren, Sanitäts- und Medizinbedarf	1 133	1 073	12	31	13	-	7	1 012	25	62	39
625	Buch-, Kunst-, Antiquitäten- und Musikfachhandel	233	232	1	-	-	-	-	219	3	7	5
631	Tourismus und Sport	1 425	1 421	3	-	-	1	-	1 270	41	74	50
632	Hotellerie	4 268	4 246	6	4	3	1	8	3 865	91	269	70
633	Gastronomie	1 650	1 638	3	5	3	1	1	1 418	52	174	12
634	Veranstaltungsservice und -management	646	644	1	1	-	-	-	582	13	44	13
Unternehmensorganisation, Buchhaltung, Recht und Verwaltung												
713	Unternehmensorganisation und -strategie	9 721	9 707	5	3	1	-	5	8 911	176	321	372
714	Büro- und Sekretariat	12 746	12 440	54	148	36	4	88	11 259	387	863	306
715	Personalwesen und -dienstleistung	246	244	-	2	-	-	-	219	10	17	9
721	Versicherungs- und Finanzdienstleistungen	6 553	6 545	6	2	1	-	-	5 927	71	398	173
723	Steuerberatung	3 527	3 525	-	2	-	-	-	3 196	165	36	135
731	Rechtsberatung, -sprechung und -ordnung	2 342	2 342	-	-	-	-	-	2 289	21	-	32
732	Verwaltung	4 812	4 803	4	2	1	-	2	4 710	54	32	20
733	Medien-, Dokumentations- und Informationsdienste	119	119	-	-	-	-	-	118	-	1	-

Fußnoten vgl. Seite 34.

Noch: 2.3 Ausbildungsverträge zum 31. Dezember 2018 in Bayern nach Art der beruflichen Qualifizierungsmaßnahme, beruflicher Vorbildung, Berufsbereichen und Berufsgruppen

Kenn- ziffer	Berufsbereich ----- Berufsgruppe	Auszubildende zum 31.12.										
		ins- gesamt	Art der beruflichen Qualifizierungsmaßnahme (Mehrfachnennung möglich)					Art der beruflichen Vorbildung (Mehrfachnennung möglich)				
			keine Teil- nahme	BQM ¹⁾	BVM ²⁾	BVJ ³⁾	BGJ ⁴⁾	BFS ⁵⁾	keine	Aus- bildung erfol- reich	Aus- bildung nicht erfol- reich	schu- liche Berufs- aus- bildung
Gesundheit, Soziales, Lehre und Erziehung												
811	Arzt- und Praxishilfe	15 490	15 291	58	57	69	5	25	14 044	100	1 281	77
823	Körperpflege	3 804	3 309	206	150	92	4	63	2 895	125	768	29
824	Bestattungswesen	63	58	-	3	1	-	1	47	8	8	-
825	Medizin-, Orthopädie- und Rehathechnik	2 832	2 718	22	52	9	3	30	2 436	130	255	17
832	Hauswirtschaft und Verbraucherberatung	749	642	-	11	3	35	59	725	13	5	6
Sprach-, Literatur-, Geistes-, Gesellschafts- und Wirtschaftswissenschaften, Medien, Kunst, Kultur und Gestaltung												
913	Gesellschaftswissenschaften	28	28	-	-	-	-	-	28	-	-	-
921	Werbung und Marketing	962	961	1	-	-	-	-	810	26	115	17
923	Verlags- und Medienwirtschaft	362	361	1	-	-	-	-	276	7	70	9
932	Innenarchitektur, visuelles Marketing, Raumausstattung	592	541	7	28	6	2	8	512	27	46	9
933	Kunsthandwerk und bildende Kunst	44	41	1	-	-	-	2	37	3	2	2
934	Kunsthandwerkliche Keramik- und Glasgestaltung	36	34	-	1	-	-	1	30	3	2	1
935	Kunsthandwerkliche Metallgestaltung	250	224	4	8	3	2	10	197	19	26	8
936	Musikinstrumentenbau	93	84	2	-	3	2	3	79	6	5	3
945	Veranstaltungs-, Kamera- und Tontechnik	690	688	2	-	-	-	-	642	21	33	3
946	Bühnen- und Kostümbildneri, Requisite	7	7	-	-	-	-	-	7	-	-	-
Insgesamt		241 749	229 102	1 883	2 699	1 601	5 435	1 294	214 902	8 241	16 390	3 461

¹⁾ Betriebliche Qualifizierungsmaßnahme/ Einstiegsqualifizierungsjahr. - ²⁾ Berufsvorbereitungsmaßnahme - ³⁾ schulisches Berufsvorbereitungsjahr. - ⁴⁾ schulisches Berufsgrundbildungsjahr. - ⁵⁾ Berufsfachschule ohne vollqualifizierenden Berufsabschluss.

2.4 Ausbildungsverträge zum 31. Dezember 2018 in Bayern nach schulischer Vorbildung, Ausbildungsbereichen und zuständigen Stellen

Ausbildungsbereich Zuständige Stelle (Kammer)	Auszubildende zum 31.12.						
	ins- gesamt	darunter weiblich	davon mit schulischer Vorbildung / zuletzt erreichtem Abschluss				
			ohne	mit	Realschul- oder gleich- wertiger Abschluss	Hochschul-/ Fachhoch- schulreife	Ausländischer Abschluss ¹⁾
			Hauptschul- abschluss				
Industrie und Handel							
Aschaffenburg	3 885	1 344	43	796	2 267	743	36
Coburg	2 096	792	9	378	1 119	518	72
Mittelfranken	20 849	7 165	341	4 527	10 584	5 027	370
München und Oberbayern	43 362	15 808	519	9 420	23 425	9 327	671
Niederbayern	12 111	4 667	157	2 826	6 847	2 000	281
Oberfranken Bayreuth	9 690	3 472	61	2 269	5 283	2 015	62
Regensburg	13 640	4 802	213	3 367	7 539	2 521	–
Schwaben	22 123	7 865	2 198	3 743	11 584	4 201	397
Würzburg	9 961	3 484	163	2 088	5 587	2 042	81
Handwerk							
Mittelfranken	8 257	1 488	307	4 532	2 724	694	–
München und Oberbayern	23 422	4 410	1 122	10 871	8 451	2 210	768
Niederbayern-Oberpfalz	15 406	3 108	454	7 942	5 541	1 142	327
Oberfranken	5 572	1 094	380	2 338	2 225	548	81
Schwaben	10 843	2 188	687	5 180	3 829	872	275
Unterfranken	7 355	1 456	291	3 400	2 859	639	166
Agrarwirtschaft, Öffentlicher Dienst und Hauswirtschaft							
StMELF: Agrarwirtschaft	5 095	1 245	310	1 884	1 987	855	59
Öffentlicher Dienst darunter	5 421	3 446	10	453	3 814	1 129	15
Bayerische Verwaltungsschule	3 176	2 080	–	282	2 524	359	11
StMELF: Hauswirtschaft	632	575	188	359	75	5	5
Freie Berufe							
Landesapothekerkammer Bayern	670	640	6	248	343	20	53
Landesärztekammer Bayern	8 381	8 195	110	2 801	4 833	637	–
Landestierärztekammer Bayern	779	727	–	–	779	–	–
Landeszahnärztekammer Bayern	6 330	6 191	138	3 502	2 172	328	190
Notarkasse München	379	302	–	5	172	202	–
Patentanwaltskammer München	205	173	–	–	75	117	13
Rechtsanwaltskammer Bamberg	374	355	6	63	232	73	–
Rechtsanwaltskammer München	961	910	14	108	668	171	–
Rechtsanwaltskammer Nürnberg	423	389	4	26	298	95	–
Steuerberaterkammer München	2 234	1 649	–	20	1 444	704	66
Steuerberaterkammer Nürnberg	1 293	957	–	28	797	460	8
Insgesamt	241 749	88 897	7 731	73 174	117 553	39 295	3 996

¹⁾ Im Ausland erworbener Abschluss, der nicht zuzuordnen ist.

2.5 Ausbildungsverträge zum 31. Dezember 2018 in Bayern nach Art der beruflichen Qualifizierungsmaßnahme, beruflicher Vorbildung, Ausbildungsbereichen und zuständigen Stellen

Ausbildungsbereich Zuständige Stelle (Kammer)	Auszubildende zum 31.12.											
	ins- gesamt	darunter weiblich	Art der beruflichen Qualifizierungsmaßnahme (Mehrfachnennung möglich)						Art der beruflichen Vorbildung (Mehrfachnennung möglich)			
			keine Teil- nahme	BQM ¹⁾	BVM ²⁾	BVJ ³⁾	BGJ ⁴⁾	BFS ⁵⁾	keine	Aus- bildung erfolg- reich	Aus- bildung nicht erfolg- reich	schu- liche Berufs- aus- bildung
Industrie und Handel												
Aschaffenburg	3 885	1 344	3 870	3	4	5	–	3	1 974	70	151	1 806
Coburg	2 096	792	2 095	–	1	–	–	–	2 042	29	25	–
Mittelfranken	20 849	7 165	20 617	95	97	27	13	7	19 643	420	779	20
München und Oberbayern	43 362	15 808	43 109	3	212	40	14	5	39 731	74	3 552	11
Niederbayern	12 111	4 667	12 069	32	5	2	1	2	11 456	135	518	11
Oberfranken Bayreuth	9 690	3 472	9 557	115	21	9	3	3	8 519	1 161	336	15
Regensburg	13 640	4 802	13 413	110	74	28	10	9	12 261	358	1 051	36
Schwaben	22 123	7 865	21 790	99	59	60	65	62	20 211	1 558	673	247
Würzburg	9 961	3 484	9 926	9	9	11	4	3	9 158	297	502	13
Handwerk												
Mittelfranken	8 257	1 488	7 183	157	209	142	490	84	7 060	283	887	31
München und Oberbayern	23 422	4 410	20 250	378	633	449	1 360	399	20 254	949	2 109	127
Niederbayern-Oberpfalz	15 406	3 108	13 590	271	353	179	886	160	13 106	514	1 755	41
Oberfranken	5 572	1 094	4 882	134	122	110	263	72	4 481	303	754	47
Schwaben	10 843	2 188	8 806	267	450	305	818	251	9 205	477	1 116	72
Unterfranken	7 355	1 456	6 190	136	357	150	415	138	6 059	436	824	57
Agrarwirtschaft, Öffentlicher Dienst und Hauswirtschaft												
StMELF: Agrarwirtschaft	5 095	1 245	4 006	–	–	–	1 069	20	4 102	348	4	641
Öffentlicher Dienst darunter	5 421	3 446	5 404	4	3	2	3	5	4 878	511	14	25
Bayerische Verwaltungsschule	3 176	2 080	3 176	–	–	–	–	–	2 729	447	–	–
StMELF: Hauswirtschaft	632	575	577	–	–	–	16	39	618	10	1	3
Freie Berufe												
Landesapothekerkammer Bayern	670	640	610	12	31	13	–	7	615	22	22	14
Landesärztekammer Bayern	8 381	8 195	8 380	–	1	–	–	–	7 394	6	933	53
Landestierärztekammer Bayern	779	727	779	–	–	–	–	–	761	14	3	1
Landeszahnärztekammer Bayern	6 330	6 191	6 132	58	56	69	5	25	5 889	80	345	23
Notarkasse München	379	302	379	–	–	–	–	–	378	1	–	–
Patentanwaltskammer München	205	173	205	–	–	–	–	–	181	19	–	5
Rechtsanwaltskammer Bamberg	374	355	374	–	–	–	–	–	373	1	–	–
Rechtsanwaltskammer München	961	910	961	–	–	–	–	–	961	–	–	–
Rechtsanwaltskammer Nürnberg	423	389	423	–	–	–	–	–	396	–	–	27
Steuerberaterkammer München	2 234	1 649	2 232	–	2	–	–	–	2 017	133	33	56
Steuerberaterkammer Nürnberg	1 293	957	1 293	–	–	–	–	–	1 179	32	3	79
Insgesamt	241 749	88 897	229 102	1 883	2 699	1 601	5 435	1 294	214 902	8 241	16 390	3 461

¹⁾ Betriebliche Qualifizierungsmaßnahme/ Einstiegsqualifizierungsjahr. - ²⁾ Berufsvorbereitungsmaßnahme - ³⁾ schulisches Berufsvorbereitungsjahr. - ⁴⁾ schulisches Berufsgrundbildungsjahr. - ⁵⁾ Berufsfachschule ohne vollqualifizierenden Berufsabschluss.

2.6 Auszubildende und ausländische Auszubildende in Bayern 2018 nach Ausbildungsjahren, -bereichen und zuständigen Stellen

Ausbildungsbereich Zuständige Stelle (Kammer)	Auszubildende zum 31.12.						Ausländische Auszubildende zum 31.12.					
	ins- gesamt	darunter weiblich	davon im				ins- gesamt	darunter weiblich	davon im			
			1.	2.	3.	4.			1.	2.	3.	4.
Ausbildungsjahr												
Industrie und Handel												
Aschaffenburg	3 885	1 344	1 438	1 212	1 093	142	300	94	113	115	65	7
Coburg	2 096	792	705	666	597	128	134	18	59	54	20	1
Mittelfranken	20 849	7 165	7 353	6 706	5 912	878	1 906	535	806	656	414	30
München und Oberbayern	43 362	15 808	14 441	14 249	13 161	1 511	6 031	1 909	2 235	2 143	1 565	88
Niederbayern	12 111	4 667	4 001	3 868	3 674	568	815	217	343	285	171	16
Oberfranken Bayreuth	9 690	3 472	3 308	3 030	2 801	551	310	78	119	129	53	9
Regensburg	13 640	4 802	4 574	4 233	3 959	874	878	219	355	299	197	27
Schwaben	22 123	7 865	7 467	7 091	6 436	1 129	2 334	661	912	804	557	61
Würzburg	9 961	3 484	3 383	3 070	2 878	630	564	138	252	201	105	6
Handwerk												
Mittelfranken	8 257	1 488	2 377	2 522	2 469	889	1 139	170	447	331	281	80
München und Oberbayern	23 422	4 410	6 702	7 255	6 915	2 550	4 139	599	1 534	1 315	995	295
Niederbayern-Oberpfalz	15 406	3 108	4 316	4 638	4 736	1 716	1 482	172	579	468	341	94
Oberfranken	5 572	1 094	1 542	1 775	1 619	636	369	50	151	119	80	19
Schwaben	10 843	2 188	3 016	3 356	3 289	1 182	1 511	260	579	475	356	101
Unterfranken	7 355	1 456	2 033	2 264	2 229	829	766	99	284	259	178	45
Agrarwirtschaft Öffentlicher Dienst und Hauswirtschaft												
StMELF: Agrarwirtschaft	5 095	1 245	1 187	1 869	2 039	–	180	29	92	48	40	–
Öffentlicher Dienst	5 421	3 446	1 820	1 778	1 823	–	199	129	68	66	65	–
darunter												
Bayerische Verwaltungsschule	3 176	2 080	1 151	996	1 029	–	103	73	37	36	30	–
StMELF: Hauswirtschaft	632	575	184	201	247	–	13	10	5	4	4	–
Freie Berufe												
Landesapothekerkammer Bayern	670	640	264	206	200	–	166	154	77	47	42	–
Landesärztekammer Bayern	8 381	8 195	3 114	2 857	2 410	–	985	928	369	314	302	–
Landestierärztekammer Bayern	779	727	317	297	165	–	43	36	17	14	12	–
Landeszahnärztekammer Bayern	6 330	6 191	2 237	2 024	2 069	–	1 935	1 853	779	600	556	–
Notarkasse München	379	302	106	133	140	–	18	17	5	7	6	–
Patentanwaltskammer München	205	173	42	91	72	–	25	20	3	15	7	–
Rechtsanwaltskammer Bamberg	374	355	111	126	137	–	24	22	7	10	7	–
Rechtsanwaltskammer München	961	910	332	326	303	–	182	171	61	75	46	–
Rechtsanwaltskammer Nürnberg	423	389	118	129	176	–	43	41	13	14	16	–
Steuerberaterkammer München	2 234	1 649	769	729	736	–	227	170	96	76	55	–
Steuerberaterkammer Nürnberg	1 293	957	488	383	422	–	70	65	30	22	18	–
Insgesamt	241 749	88 897	77 745	77 084	72 707	14 213	26 788	8 864	10 390	8 965	6 554	879

3.1 Neu abgeschlossene Ausbildungsverträge in Bayern 2018 nach Alter, Ausbildungsbereichen und Berufsbereichen

Kenn- ziffer	Ausbildungsbereich ----- Berufsbereich	Auszubildende mit neu abgeschlossenem Ausbildungsvertrag									
		ins- gesamt	davon im Alter von ... Jahren								
			unter 17	17	18	19	20	21	22	23	24 oder mehr
Industrie und Handel											
I	Land-, Forst-, Tierwirtschaft und Gartenbau	255	71	44	29	26	13	21	10	10	31
II	Rohstoffgewinnung, Produktion und Fertigung	17 200	5 003	3 936	2 621	1 793	1 131	720	505	322	1 169
III	Bau, Architektur, Vermessung und Gebäudetechnik	679	186	139	108	74	58	26	22	13	53
IV	Naturwissenschaft, Geografie und Informatik	4 367	576	656	679	574	421	309	226	191	735
V	Verkehr, Logistik, Schutz und Sicherheit	4 917	823	916	821	679	479	316	221	166	496
VI	Kaufmännische Dienstleistungen, Warenhandel, Vertrieb, Hotel und Tourismus	16 195	2 467	2 685	2 780	2 364	1 857	1 266	839	560	1 377
VII	Unternehmensorganisation, Buchhaltung, Recht und Verwaltung	10 313	1 808	1 847	1 794	1 556	1 127	721	474	275	711
VIII	Gesundheit, Soziales, Lehre und Erziehung	57	4	10	11	5	2	7	5	6	7
IX	Sprach-, Literatur-, Geistes-, Gesellschafts- und Wirtschaftswissenschaften, Medien, Kunst, Kultur und Gestaltung	901	52	75	140	159	159	105	80	42	89
Handwerk											
II	Rohstoffgewinnung, Produktion und Fertigung	13 811	4 110	2 895	1 941	1 398	932	668	398	320	1 149
III	Bau, Architektur, Vermessung und Gebäudetechnik	6 700	1 959	1 376	997	626	479	336	203	148	576
IV	Naturwissenschaft, Geografie und Informatik	144	51	36	21	6	10	3	4	3	10
V	Verkehr, Logistik, Schutz und Sicherheit	169	35	30	30	19	11	16	7	4	17
VI	Kaufmännische Dienstleistungen, Warenhandel, Vertrieb, Hotel und Tourismus	1 503	364	289	261	176	125	85	52	28	123
VII	Unternehmensorganisation, Buchhaltung, Recht und Verwaltung	859	190	182	129	115	83	52	35	19	54
VIII	Gesundheit, Soziales, Lehre und Erziehung	2 785	636	468	415	329	236	180	119	65	337
IX	Sprach-, Literatur-, Geistes-, Gesellschafts- und Wirtschaftswissenschaften, Medien, Kunst, Kultur und Gestaltung	277	52	36	40	35	25	18	16	16	39
Agrarwirtschaft											
I	Land-, Forst-, Tierwirtschaft und Gartenbau	2 012	371	428	340	217	148	120	85	57	246
II	Rohstoffgewinnung, Produktion und Fertigung	117	32	25	14	10	5	5	4	2	20
IV	Naturwissenschaft, Geografie und Informatik	58	25	12	5	6	5	-	-	1	4
VIII	Gesundheit, Soziales, Lehre und Erziehung	31	6	12	6	1	4	2	-	-	-
Öffentlicher Dienst											
III	Bau, Architektur, Vermessung und Gebäudetechnik	135	49	21	24	8	4	7	4	1	17
V	Verkehr, Logistik, Schutz und Sicherheit	181	70	41	24	10	11	5	5	3	12
VII	Unternehmensorganisation, Buchhaltung, Recht und Verwaltung	1 588	423	340	255	216	128	65	49	28	84
Freie Berufe											
VI	Kaufmännische Dienstleistungen, Warenhandel, Vertrieb, Hotel und Tourismus	266	90	51	31	28	13	13	5	7	28
VII	Unternehmensorganisation, Buchhaltung, Recht und Verwaltung	2 219	394	386	337	292	213	160	101	59	277
VIII	Gesundheit, Soziales, Lehre und Erziehung	6 289	1 888	1 323	938	650	411	274	156	119	530
Hauswirtschaft											
VIII	Gesundheit, Soziales, Lehre und Erziehung	235	27	56	58	36	18	17	5	2	16
Insgesamt		94 263	21 762	18 315	14 849	11 408	8 108	5 517	3 630	2 467	8 207

3.2 Auszubildende mit neu abgeschlossenem Ausbildungsvertrag in Bayern 2018 nach schulischer Vorbildung, Berufsbereichen und Berufsgruppen

Kenn- ziffer	Berufsbereich Berufsgruppe	Auszubildende mit neu abgeschlossenem Ausbildungsvertrag						
		ins- gesamt	darunter weiblich	davon mit höchstem allgemeinbildenden Schulabschluss				
				ohne Hauptschul- abschluss	mit	Realschul- oder gleich- wertiger Abschluss	Hoch- schul-/ Fachhoch- schulreife	Auslän- discher Ab- schluss ¹⁾
Land-, Forst-, Tierwirtschaft und Gartenbau								
111	Landwirtschaft	807	128	10	304	376	114	3
112	Tierwirtschaft	9	3	–	2	2	5	–
113	Pferdewirtschaft	83	72	–	6	39	38	–
114	Fischwirtschaft	22	1	–	5	7	8	2
115	Tierpflege	75	60	4	20	25	25	1
116	Weinbau	29	9	–	5	8	15	1
117	Forst- und Jagdwirtschaft, Landschaftspflege	117	6	3	28	59	27	–
121	Gartenbau	945	203	87	407	254	174	23
122	Floristik	180	174	5	95	61	17	2
Rohstoffgewinnung, Produktion und Fertigung								
212	Naturstein- und Mineralaufbereitung und Baustoffherstellung	132	3	6	74	40	11	1
213	Industrielle Glasherstellung und -verarbeitung	58	16	3	22	24	8	1
214	Industrielle Keramikerstellung und -verarbeitung	19	7	2	6	8	3	–
221	Kunststoff- und Kautschukherstellung und -verarbeitung	560	53	31	197	268	45	19
222	Farb- und Lacktechnik	426	76	32	237	125	17	15
223	Holzbe- und -verarbeitung	1 862	255	86	783	652	311	30
231	Papier- und Verpackungstechnik	100	10	1	43	46	10	–
232	Technische Mediengestaltung	535	335	7	38	207	280	3
233	Fototechnik und Fotografie	98	64	1	8	48	41	–
234	Drucktechnik u -weiterverarbeitung, Buchbinderei	299	48	19	99	144	25	12
241	Metallerzeugung	52	1	3	21	26	2	–
242	Metallbearbeitung	1 284	108	49	467	676	76	16
243	Metalloberflächenbehandlung	75	12	6	25	35	9	–
244	Metallbau und Schweißtechnik	1 419	42	118	768	430	65	38
245	Feinwerk- und Werkzeugtechnik	1 474	120	13	491	826	127	17
251	Maschinenbau- und Betriebstechnik	3 897	358	171	1 117	2 192	346	71
252	Fahrzeug-, Luft-, Raumfahrt- und Schiffbautechnik	5 699	301	161	2 646	2 283	497	112
261	Mechatronik und Automatisierungstechnik	2 366	218	17	122	1 567	651	9
262	Energietechnik	3 939	169	69	1 267	2 078	421	104
263	Elektrotechnik	1 123	130	18	146	725	220	14
272	Technisches Zeichnen, Konstruktion und Modellbau	1 994	763	29	165	1 140	636	24
273	Technische Produktionsplanung und -steuerung	24	5	–	–	6	18	–
281	Textiltechnik und -produktion	51	15	4	25	17	5	–
282	Textilverarbeitung	208	161	7	76	70	48	7
283	Leder-, Pelzherstellung und -verarbeitung	120	54	4	36	56	21	3
291	Getränkeherstellung	204	29	4	29	87	80	4
292	Lebensmittel- und Genussmittelherstellung	1 488	588	137	711	422	158	60
293	Speisenzubereitung	1 622	395	138	726	468	192	98
Bau, Architektur, Vermessung und Gebäudetechnik								
312	Vermessung und Kartografie	88	19	–	3	49	36	–
321	Hochbau	1 478	18	154	893	271	116	44
322	Tiefbau	441	6	66	241	83	38	13
331	Bodenverlegung	279	12	25	187	48	7	12
332	Maler- und Lackierer-, Stuckateurarbeiten, Bauwerksabdichtung, Holz- und Bautenschutz	1 171	146	195	746	156	33	41
333	Aus- und Trockenbau, Isolierung, Zimmerei, Glaserei, Rollladen- und Jalousiebau	1 268	31	43	574	413	225	13
342	Klempnerei, Sanitär, Heizungs- und Klimatechnik	2 454	40	123	1 360	738	145	88
343	Ver- und Entsorgung	335	14	13	141	149	26	6

Fußnote vgl. Seite 41.

Noch: 3.2 Auszubildende mit neu abgeschlossenem Ausbildungsvertrag in Bayern 2018 nach schulischer Vorbildung, Berufsbereichen und Berufsgruppen

Kenn- ziffer	Berufsbereich Berufsgruppe	Auszubildende mit neu abgeschlossenem Ausbildungsvertrag						
		ins- gesamt	darunter weiblich	davon mit höchstem allgemeinbildenden Schulabschluss				
				ohne Hauptschul- abschluss	mit	Realschul- oder gleich- wertiger Abschluss	Hoch- schul-/ Fachhoch- schulreife	Auslän- discher Ab- schluss ¹⁾
Naturwissenschaft, Geografie und Informatik								
412	Biologie	141	104	–	2	71	65	3
413	Chemie	637	269	11	46	363	214	3
414	Physik	106	29	–	6	56	43	1
422	Umweltschutztechnik	135	12	–	51	75	9	–
431	Informatik	1 979	154	39	150	1 056	694	40
432	IT-Systemanalyse, IT-Anwenderberatung und IT-Vertrieb	207	49	3	18	110	74	2
434	Softwareentwicklung und Programmierung	1 364	162	35	80	539	690	20
Verkehr, Logistik, Schutz und Sicherheit								
512	Überwachung und Wartung der Verkehrsinfrastruktur	95	3	8	49	37	–	1
513	Lagerwirtschaft, Post und Zustellung, Güterumschlag	2 967	377	223	1 566	1 016	72	90
514	Servicekräfte im Personenverkehr	87	57	1	14	47	24	1
515	Überwachung und Steuerung des Verkehrsbetriebs	74	15	–	9	51	14	–
516	Kaufleute - Verkehr und Logistik	962	394	26	103	616	207	10
521	Fahrzeugführung im Straßenverkehr	475	39	55	261	127	12	20
522	Fahrzeugführung im Eisenbahnverkehr	117	9	2	27	66	22	–
524	Fahrzeugführung im Schiffsverkehr	14	4	1	4	2	5	2
525	Bau- und Transportgeräteführung	74	1	5	47	20	1	1
531	Objekt-, Personen-, Brandschutz, Arbeitssicherheit	339	74	10	151	154	23	1
533	Gewerbe- und Gesundheitsaufsicht, Desinfektion	6	–	–	2	2	2	–
541	Reinigung	57	15	14	29	8	4	2
Kaufmännische Dienstleistungen, Warenhandel, Vertrieb, Hotel und Tourismus								
611	Einkauf und Vertrieb	12	9	–	4	7	1	–
612	Handel	2 459	1 043	41	201	1 628	576	13
613	Immobilienwirtschaft und Facility-Management	373	208	1	12	169	188	3
621	Verkauf (ohne Produktspezialisierung)	8 998	4 419	500	4 864	2 763	745	126
622	Verkauf von Bekleidung, Elektronik, Kraftfahrzeugen und Hartwaren	926	382	31	87	618	186	4
623	Verkauf von Lebensmitteln	1 116	830	102	777	138	18	81
624	Verkauf von drogerie- und apothekenüblichen Waren, Sanitäts- und Medizinbedarf	457	429	10	138	242	42	25
625	Buch-, Kunst-, Antiquitäten- und Musikfachhandel	80	69	–	3	6	71	–
631	Tourismus und Sport	589	423	16	74	309	184	6
632	Hotellerie	1 812	1 162	84	458	792	344	134
633	Gastronomie	866	385	92	366	200	95	113
634	Veranstaltungsservice und -management	276	188	7	14	90	165	–
Unternehmensorganisation, Buchhaltung, Recht und Verwaltung								
713	Unternehmensorganisation und -strategie	3 535	2 256	36	103	2 039	1 347	10
714	Büro- und Sekretariat	4 988	3 681	101	760	3 242	840	45
715	Personalwesen und -dienstleistung	103	65	4	6	46	45	2
721	Versicherungs- und Finanzdienstleistungen	2 412	1 243	11	56	1 292	1 050	3
723	Steuerberatung	1 319	938	–	21	820	447	31
731	Rechtsberatung, -sprechung und -ordnung	900	820	5	80	521	287	7
732	Verwaltung	1 675	1 250	3	127	1 084	459	2
733	Medien-, Dokumentations- und Informationsdienste	47	36	–	–	32	15	–
Gesundheit, Soziales, Lehre und Erziehung								
811	Arzt- und Praxishilfe	6 289	6 111	91	2 683	2 936	485	94
823	Körperpflege	1 719	1 318	108	1 111	351	85	64
824	Bestattungswesen	29	15	–	10	13	6	–
825	Medizin-, Orthopädie- und Rehathechnik	1 068	660	2	172	581	294	19
832	Hauswirtschaft und Verbraucherberatung	292	272	63	174	48	4	3

Fußnote vgl. Seite 41.

Noch: 3.2 Auszubildende mit neu abgeschlossenem Ausbildungsvertrag in Bayern 2018 nach schulischer Vorbildung,
Berufsbereichen und Berufsgruppen

Kenn- ziffer	Berufsbereich <hr/> Berufsgruppe	Auszubildende mit neu abgeschlossenem Ausbildungsvertrag						
		ins- gesamt	darunter weiblich	davon mit höchstem allgemeinbildenden Schulabschluss				
				ohne Hauptschul- abschluss	mit	Realschul- oder gleich- wertiger Abschluss	Hoch- schul-/ Fachhoch- schulreife	Auslän- discher Ab- schluss ¹⁾
Sprach-, Literatur-, Geistes-, Gesellschafts- und Wirtschaftswissenschaften, Medien, Kunst, Kultur und Gestaltung								
913	Gesellschaftswissenschaften	10	8	–	–	1	9	–
921	Werbung und Marketing	381	256	12	33	161	174	1
923	Verlags- und Medienwirtschaft	149	112	–	3	41	105	–
932	Innenarchitektur, visuelles Marketing, Raumausstattung	212	136	16	43	94	55	4
933	Kunsth Handwerk und bildende Kunst	19	7	–	6	6	7	–
934	Kunsth Handwerkliche Keramik- und Glasgestaltung	14	13	–	3	5	5	1
935	Kunsth Handwerkliche Metallgestaltung	100	58	–	24	47	27	2
936	Musikinstrumentenbau	27	11	1	2	10	12	2
945	Veranstaltungs-, Kamera- und Tontechnik	264	42	3	30	91	136	4
946	Bühnen- und Kostümbildneri, Requisite	2	2	–	–	–	2	–
Insgesamt		94 263	35 902	3 637	30 422	42 243	16 058	1 903

1) Im Ausland erworbenener Abschluss, der nicht zuzuordnen ist .

3.3 Auszubildende mit neu abgeschlossenem Ausbildungsvertrag in Bayern 2018 nach Art der beruflichen Qualifizierungsmaßnahme, beruflicher Vorbildung, Berufsbereichen und Berufsgruppen

Kenn- ziffer	Berufsbereich Berufsgruppe	Auszubildende mit neu abgeschlossenem Ausbildungsvertrag										
		ins- gesamt	Art der beruflichen Qualifizierungsmaßnahme (Mehrfachnennung möglich)					Art der beruflichen Vorbildung (Mehrfachnennung möglich)				
			keine Teil- nahme	BQM ¹⁾	BVM ²⁾	BVJ ³⁾	BGJ ⁴⁾	BFS ⁵⁾	keine	Aus- bildung erfol- reich	Aus- bildung nicht erfol- reich	schu- liche Berufs- aus- bildung
Land-, Forst-, Tierwirtschaft und Gartenbau												
111	Landwirtschaft	807	282	–	–	1	525	–	564	142	2	99
112	Tierwirtschaft	9	7	–	–	–	2	–	3	2	–	4
113	Pferdewirtschaft	83	83	–	–	–	–	–	44	8	1	30
114	Fischwirtschaft	22	22	–	–	–	–	–	14	1	–	7
115	Tierpflege	75	74	1	–	–	–	–	67	3	4	1
116	Weinbau	29	18	–	–	–	11	–	13	2	–	14
117	Forst- und Jagdwirtschaft, Landschaftspflege	117	117	–	–	–	–	–	91	13	–	13
121	Gartenbau	945	944	–	–	–	1	–	762	52	–	131
122	Floristik	180	177	3	–	–	–	–	155	5	21	1
Rohstoffgewinnung, Produktion und Fertigung												
212	Naturstein- und Mineralaufbereitung und Baustoffherstellung	132	123	2	1	2	2	2	110	10	13	–
213	Industrielle Glasherstellung und -verarbeitung	58	57	–	–	1	–	–	57	1	–	–
214	Industrielle Keramikherstellung und -verarbeitung	19	18	–	–	–	–	1	14	3	2	–
221	Kunststoff- und Kautschukherstellung und -verarbeitung	560	551	3	4	1	–	1	511	30	28	–
222	Farb- und Lacktechnik	426	346	19	32	19	3	9	347	13	65	2
223	Holzbe- und -verarbeitung	1 862	379	13	74	34	1 348	27	1 579	71	187	27
231	Papier- und Verpackungstechnik	100	100	–	–	–	–	–	97	2	3	–
232	Technische Mediengestaltung	535	526	7	1	–	–	1	467	25	44	2
233	Fototechnik und Fotografie	98	79	5	8	1	2	3	71	6	19	3
234	Drucktechnik u -weiterverarbeitung, Buchbinderei	299	280	4	13	1	–	1	256	31	16	–
241	Metallerzeugung	52	52	–	–	–	–	–	51	1	1	–
242	Metallbearbeitung	1 284	1 246	15	11	8	1	5	1 155	67	80	2
243	Metalloberflächenbehandlung	75	74	1	–	–	–	–	70	1	4	–
244	Metallbau und Schweißtechnik	1 419	1 246	34	71	49	9	17	1 192	53	174	4
245	Feinwerk- und Werkzeugtechnik	1 474	1 416	11	25	8	2	14	1 321	64	94	3
251	Maschinenbau- und Betriebstechnik	3 897	3 853	25	11	4	3	2	3 641	127	140	5
252	Fahrzeug-, Luft-, Raumfahrt- und Schiffbautechnik	5 699	5 197	150	159	79	40	87	4 872	206	614	15
261	Mechatronik und Automatisierungstechnik	2 366	2 356	4	–	2	2	2	2 305	28	38	2
262	Energietechnik	3 939	3 705	66	76	43	9	48	3 486	133	316	10
263	Elektrotechnik	1 123	1 090	9	11	–	2	11	1 058	20	48	1
272	Technisches Zeichnen, Konstruktion und Modellbau	1 994	1 973	7	6	–	2	6	1 811	69	119	6
273	Technische Produktionsplanung und -steuerung	24	24	–	–	–	–	–	24	–	–	–
281	Textiltechnik und -produktion	51	47	–	–	1	–	3	36	10	9	–
282	Textilverarbeitung	208	189	9	6	1	2	1	161	25	27	3
283	Leder-, Pelzherstellung und -verarbeitung	120	106	3	9	–	–	2	90	19	11	–
291	Getränkherstellung	204	199	3	1	–	–	1	185	8	10	2
292	Lebensmittel- und Genussmittelherstellung	1 488	1 352	31	44	35	5	24	1 153	115	217	11
293	Speisenzubereitung	1 622	1 598	6	10	5	3	–	1 367	51	190	27
Bau, Architektur, Vermessung und Gebäudetechnik												
312	Vermessung und Kartografie	88	87	–	1	–	–	–	83	5	1	–
321	Hochbau	1 478	1 333	20	58	38	14	18	1 158	151	171	4
322	Tiefbau	441	418	2	4	11	3	4	347	58	47	1
331	Bodenverlegung	279	224	11	18	10	9	7	214	20	45	1
332	Maler- und Lackierer-, Stuckateurarbeiten, Bau- werksabdichtung, Holz- und Bautenschutz	1 171	908	39	114	84	6	29	826	84	260	6

Fußnoten vgl. Seite 44.

Noch: 3.3 Auszubildende mit neu abgeschlossenem Ausbildungsvertrag in Bayern 2018 nach Art der beruflichen Qualifizierungsmaßnahme, beruflicher Vorbildung, Berufsbereichen und Berufsgruppen

Kenn- ziffer	Berufsbereich Berufsgruppe	Auszubildende mit neu abgeschlossenem Ausbildungsvertrag										
		ins- gesamt	Art der beruflichen Qualifizierungsmaßnahme (Mehrfachnennung möglich)					Art der beruflichen Vorbildung (Mehrfachnennung möglich)				
			keine Teil- nahme	BQM ¹⁾	BVM ²⁾	BVJ ³⁾	BGJ ⁴⁾	BFS ⁵⁾	keine	Aus- bildung erfolg- reich	Aus- bildung nicht erfolg- reich	schu- liche Berufs- aus- bildung

Noch: Bau, Architektur, Vermessung und Gebäudetechnik

333	Aus- und Trockenbau, Isolierung, Zimmerei, Glaseri, Rolladen- und Jalousiebau	1 268	551	12	13	8	664	25	1 091	79	93	10
342	Klempnerei, Sanitär, Heizungs- und Klimatechnik	2 454	2 218	41	95	51	14	47	1 977	96	372	13
343	Ver- und Entsorgung	335	328	1	4	1	1	-	240	86	15	-

Naturwissenschaft, Geografie, Informatik

412	Biologie	141	141	-	-	-	-	-	134	-	-	7
413	Chemie	637	637	-	-	-	-	-	627	6	6	-
414	Physik	106	105	1	-	-	-	-	103	1	2	-
422	Umweltschutztechnik	135	132	-	1	-	-	2	106	6	22	1
431	Informatik	1 979	1 968	3	4	-	-	4	1 830	45	100	17
432	IT-Systemanalyse, IT-Anwenderberatung und IT-Vertrieb	207	202	3	2	-	-	-	185	9	8	5
434	Softwareentwicklung und Programmierung	1 364	1 359	4	-	-	-	2	1 216	40	117	3

Verkehr, Logistik, Schutz und Sicherheit

512	Überwachung und Wartung der Verkehrsinfrastruktur	95	95	-	-	-	-	-	85	8	2	3
513	Lagerwirtschaft, Post und Zustellung, Güterumschlag	2 967	2 892	22	31	17	6	2	2 506	181	276	65
514	Servicekräfte im Personenverkehr	87	87	-	-	-	-	-	83	-	4	-
515	Überwachung und Steuerung des Verkehrsbetriebs	74	74	-	-	-	-	-	74	-	-	-
516	Kaufleute - Verkehr und Logistik	962	961	1	-	-	-	-	857	35	45	34
521	Fahrzeugführung im Straßenverkehr	475	464	2	2	6	-	1	394	43	47	1
522	Fahrzeugführung im Eisenbahnverkehr	117	117	-	-	-	-	-	116	1	1	-
524	Fahrzeugführung im Schiffsverkehr	14	13	1	-	-	-	-	11	-	2	1
525	Bau- und Transportgeräteführung	74	71	-	1	2	-	-	62	6	10	-
531	Objekt-, Personen-, Brandschutz, Arbeitssicherheit	339	338	1	-	-	-	-	216	100	25	-
533	Gewerbe- und Gesundheitsaufsicht, Desinfektion	6	6	-	-	-	-	-	6	-	-	-
541	Reinigung	57	39	2	13	3	1	-	45	5	6	1

Kaufmännische Dienstleistungen, Warenhandel, Vertrieb, Hotel und Tourismus

611	Einkauf und Vertrieb	12	12	-	-	-	-	-	12	-	-	-
612	Handel	2 459	2 453	3	2	1	-	-	2 172	44	165	96
613	Immobilienwirtschaft und Facility-Management	373	373	-	-	-	-	-	310	8	45	12
621	Verkauf (ohne Produktspezialisierung)	8 998	8 884	49	51	13	5	5	6 479	1 180	1 509	157
622	Verkauf von Bekleidung, Elektronik, Kraftfahr- zeugen und Hartwaren	926	900	6	9	1	1	10	762	49	94	26
623	Verkauf von Lebensmitteln	1 116	974	17	54	52	3	18	747	39	300	31
624	Verkauf von drogerie- und apothekenüblichen Waren, Sanitäts- und Medizinbedarf	457	426	10	14	6	-	2	398	12	29	19
625	Buch-, Kunst-, Antiquitäten- und Musikfachhandel	80	80	-	-	-	-	-	72	3	5	1
631	Tourismus und Sport	589	586	2	-	-	1	-	511	25	36	23
632	Hotellerie	1 812	1 799	5	1	2	1	4	1 580	52	156	39
633	Gastronomie	866	860	3	2	1	1	-	695	33	137	5
634	Veranstaltungsservice und -management	276	274	1	1	-	-	-	252	7	16	4

Fußnoten vgl. Seite 44.

Noch: 3.3 Auszubildende mit neu abgeschlossenem Ausbildungsvertrag in Bayern 2018 nach Art der beruflichen Qualifizierungsmaßnahme, beruflicher Vorbildung, Berufsbereichen und Berufsgruppen

Kenn- ziffer	Berufsbereich ----- Berufsgruppe	Auszubildende mit neu abgeschlossenem Ausbildungsvertrag										
		ins- gesamt	Art der beruflichen Qualifizierungsmaßnahme (Mehrfachnennung möglich)					Art der beruflichen Vorbildung (Mehrfachnennung möglich)				
			keine Teil- nahme	BQM ¹⁾	BVM ²⁾	BVJ ³⁾	BGJ ⁴⁾	BFS ⁵⁾	keine	Aus- bildung erfolg- reich	Aus- bildung nicht erfolg- reich	schu- liche Berufs- aus- bildung
Unternehmensorganisation, Buchhaltung, Recht und Verwaltung												
713	Unternehmensorganisation und -strategie	3 535	3 527	2	2	-	-	4	3 205	80	127	141
714	Büro- und Sekretariat	4 988	4 848	27	65	9	3	45	4 295	188	418	115
715	Personalwesen und -dienstleistung	103	103	-	-	-	-	-	86	6	10	6
721	Versicherungs- und Finanzdienstleistungen	2 412	2 410	1	1	1	-	-	2 137	32	182	65
723	Steuerberatung	1 319	1 319	-	-	-	-	-	1 190	73	16	42
731	Rechtsberatung, -sprechung und -ordnung	900	900	-	-	-	-	-	871	11	-	18
732	Verwaltung	1 675	1 673	-	1	-	-	1	1 636	25	12	4
733	Medien-, Dokumentations- und Informationsdienste	47	47	-	-	-	-	-	46	-	1	-
Gesundheit, Soziales, Lehre und Erziehung												
811	Arzt- und Praxishilfe	6 289	6 209	20	22	30	2	9	5 555	35	680	26
823	Körperpflege	1 719	1 471	96	76	50	1	36	1 188	57	466	16
824	Bestattungswesen	29	25	-	2	1	-	1	22	3	4	-
825	Medizin-, Orthopädie- und Rehathechnik	1 068	999	15	30	7	-	19	882	53	127	8
832	Hauswirtschaft und Verbraucherberatung	292	224	-	4	-	21	43	279	8	3	2
Sprach-, Literatur-, Geistes-, Gesellschafts- und Wirtschaftswissenschaften, Medien, Kunst, Kultur und Gestaltung												
913	Gesellschaftswissenschaften	10	10	-	-	-	-	-	10	-	-	-
921	Werbung und Marketing	381	381	-	-	-	-	-	319	12	49	5
923	Verlags- und Medienwirtschaft	149	149	-	-	-	-	-	113	2	32	2
932	Innenarchitektur, visuelles Marketing, Raumausstattung	212	197	3	6	4	1	1	183	12	16	2
933	Kunsth Handwerk und bildende Kunst	19	16	1	-	-	-	2	14	2	1	2
934	Kunsth Handwerkliche Keramik- und Glasgestaltung	14	12	-	1	-	-	1	9	2	2	1
935	Kunsth Handwerkliche Metallgestaltung	100	85	2	6	2	2	4	65	10	21	4
936	Musikinstrumentenbau	27	21	2	-	1	1	3	23	2	2	-
945	Veranstaltungs-, Kamera- und Tontechnik	264	264	-	-	-	-	-	240	9	19	1
946	Bühnen- und Kostümbildnerei, Requisite	2	2	-	-	-	-	-	2	-	-	-
Insgesamt		94 263	88 187	862	1 284	707	2 735	617	80 152	4 556	8 854	1 471

¹⁾ Betriebliche Qualifizierungsmaßnahme/ Einstiegsqualifizierungsjahr. - ²⁾ Berufsvorbereitungsmaßnahme - ³⁾ schulisches Berufsvorbereitungsjahr. - ⁴⁾ schulisches Berufsgrundbildungsjahr. - ⁵⁾ Berufsfachschule ohne vollqualifizierenden Berufsabschluss.

3.4 Auszubildende mit neu abgeschlossenem Ausbildungsvertrag in Bayern 2018 nach schulischer Vorbildung, Ausbildungsbereichen und zuständigen Stellen

Ausbildungsbereich Zuständige Stelle (Kammer)	Auszubildende mit neu abgeschlossenem Ausbildungsvertrag						
	ins- gesamt	darunter weiblich	davon mit schulischer Vorbildung / zuletzt erreichtem Abschluss				
			ohne	mit	Realschul- oder gleich- wertiger Abschluss	Hochschul-/ Fachhoch- schulreife	Ausländischer Abschluss ¹⁾
			Hauptschul- abschluss				
Industrie und Handel							
Aschaffenburg	1 575	540	29	387	836	303	20
Coburg	792	303	4	170	406	191	21
Mittelfranken	8 586	3 010	166	2 236	3 997	1 984	203
München und Oberbayern	17 107	6 391	208	4 412	8 392	3 767	328
Niederbayern	4 702	1 906	69	1 281	2 397	806	149
Oberfranken Bayreuth	3 832	1 495	32	987	1 984	801	28
Regensburg	5 224	1 894	143	1 477	2 579	1 025	–
Schwaben	9 018	3 299	1 307	1 674	4 159	1 695	183
Würzburg	4 048	1 466	79	1 066	2 018	840	45
Handwerk							
Mittelfranken	3 168	621	142	1 789	958	279	–
München und Oberbayern	8 783	1 774	479	4 044	2 974	951	335
Niederbayern-Oberpfalz	5 552	1 256	183	2 810	1 921	498	140
Oberfranken	2 098	445	140	894	793	237	34
Schwaben	4 014	871	268	1 891	1 359	371	125
Unterfranken	2 633	557	117	1 241	935	251	89
Agrarwirtschaft, Öffentlicher Dienst und Hauswirtschaft							
StMELF: Agrarwirtschaft	2 218	526	100	808	857	413	40
Öffentlicher Dienst	1 904	1 210	9	240	1 235	417	3
darunter							
Bayerische Verwaltungsschule	1 163	757	–	176	849	136	2
StMELF: Hauswirtschaft	235	215	60	131	39	2	3
Freie Berufe							
Landesapothekerkammer Bayern	266	254	6	100	127	8	25
Landesärztekammer Bayern	3 631	3 541	43	1 378	1 891	319	–
Landestierärztekammer Bayern	326	302	–	–	326	–	–
Landeszahnärztekammer Bayern	2 332	2 268	48	1 305	719	166	94
Notarkasse München	163	136	–	2	67	94	–
Patentanwaltskammer München	98	83	–	–	29	62	7
Rechtsanwaltskammer Bamberg	118	112	2	25	64	27	–
Rechtsanwaltskammer München	367	349	2	44	253	68	–
Rechtsanwaltskammer Nürnberg	154	140	1	9	108	36	–
Steuerberaterkammer München	794	561	–	10	491	266	27
Steuerberaterkammer Nürnberg	525	377	–	11	329	181	4
Insgesamt	94 263	35 902	3 637	30 422	42 243	16 058	1 903

¹⁾ Im Ausland erworbener Abschluss, der nicht zuzuordnen ist.

3.5 Auszubildende mit neu abgeschlossenem Ausbildungsvertrag in Bayern 2018 nach Art der beruflichen Qualifizierungsmaßnahme, beruflicher Vorbildung, Ausbildungsbereichen und zuständigen Stellen

Ausbildungsbereich Zuständige Stelle (Kammer)	Auszubildende mit neu abgeschlossenem Ausbildungsvertrag											
	insgesamt	darunter weiblich	Art der beruflichen Qualifizierungsmaßnahme (Mehrfachnennung möglich)						Art der beruflichen Vorbildung (Mehrfachnennung möglich)			
			keine Teilnahme	BQM ¹⁾	BVM ²⁾	BVJ ³⁾	BGJ ⁴⁾	BFS ⁵⁾	keine Teilnahme	Ausbildung erfolgreich	Ausbildung nicht erfolgreich	schulische Berufsausbildung
Industrie und Handel												
Aschaffenburg	1 575	540	1 567	2	3	3	–	–	785	37	77	740
Coburg	792	303	791	–	1	–	–	–	739	27	26	–
Mittelfranken	8 586	3 010	8 527	32	19	4	3	3	7 837	294	456	3
München und Oberbayern	17 107	6 391	17 009	1	79	12	6	4	15 057	25	2 024	2
Niederbayern	4 702	1 906	4 692	6	2	2	–	–	4 285	84	340	1
Oberfranken Bayreuth	3 832	1 495	3 761	54	21	8	3	3	3 192	635	224	7
Regensburg	5 224	1 894	5 100	62	40	13	7	4	4 561	218	475	9
Schwaben	9 018	3 299	8 852	55	30	34	31	23	7 720	1 136	398	115
Würzburg	4 048	1 466	4 033	6	4	5	1	–	3 566	190	298	2
Handwerk												
Mittelfranken	3 168	621	2 616	75	115	69	254	46	2 505	139	512	13
München und Oberbayern	8 783	1 774	7 228	167	364	212	665	165	7 224	421	1 076	75
Niederbayern-Oberpfalz	5 552	1 256	4 667	126	149	75	453	97	4 394	241	906	20
Oberfranken	2 098	445	1 747	57	66	49	144	40	1 587	155	345	18
Schwaben	4 014	871	3 071	119	207	120	408	117	3 212	206	583	30
Unterfranken	2 633	557	2 112	70	146	64	198	60	2 027	196	396	22
Agrarwirtschaft, Öffentlicher Dienst und Hauswirtschaft												
StMELF: Agrarwirtschaft	2 218	526	1 657	–	–	1	549	12	1 670	231	3	314
Öffentlicher Dienst	1 904	1 210	1 901	–	2	–	–	1	1 709	187	8	4
darunter												
Bayerische Verwaltungsschule	1 163	757	1 163	–	–	–	–	–	1 004	159	–	–
StMELF: Hauswirtschaft	235	215	193	–	–	–	11	31	228	5	1	1
Freie Berufe												
Landesapothekerkammer Bayern	266	254	235	10	14	6	–	2	238	10	10	9
Landesärztekammer Bayern	3 631	3 541	3 631	–	–	–	–	–	3 000	1	620	15
Landestierärztekammer Bayern	326	302	326	–	–	–	–	–	322	2	1	1
Landeszahnärztekammer Bayern	2 332	2 268	2 252	20	22	30	2	9	2 233	32	59	10
Notarkasse München	163	136	163	–	–	–	–	–	163	–	–	–
Patentanwaltskammer München	98	83	98	–	–	–	–	–	84	11	–	3
Rechtsanwaltskammer Bamberg	118	112	118	–	–	–	–	–	118	–	–	–
Rechtsanwaltskammer München	367	349	367	–	–	–	–	–	367	–	–	–
Rechtsanwaltskammer Nürnberg	154	140	154	–	–	–	–	–	139	–	–	15
Steuerberaterkammer München	794	561	794	–	–	–	–	–	700	59	15	22
Steuerberaterkammer Nürnberg	525	377	525	–	–	–	–	–	490	14	1	20
Insgesamt	94 263	35 902	88 187	862	1 284	707	2 735	617	80 152	4 556	8 854	1 471

¹⁾ Betriebliche Qualifizierungsmaßnahme/ Einstiegsqualifizierungsjahr. - ²⁾ Berufsvorbereitungsmaßnahme - ³⁾ schulisches Berufsvorbereitungsjahr. - ⁴⁾ schulisches Berufsgrundbildungsjahr. - ⁵⁾ Berufsfachschule ohne vollqualifizierenden Berufsabschluss.

3.6 Auszubildende und ausländische Auszubildende mit neu abgeschlossenem Ausbildungsvertrag in Bayern 2018 nach Ausbildungsjahren, -bereichen und zuständigen Stellen

Ausbildungsbereich Zuständige Stelle (Kammer)	Auszubildende mit neu abgeschlossenem Ausbildungsvertrag						Ausländische Auszubildende mit neu abgeschlossenem Ausbildungsvertrag					
	ins- gesamt	darunter weiblich	davon im				ins- gesamt	darunter weiblich	davon im			
			1.	2.	3.	4.			1.	2.	3.	4.
		Ausbildungsjahr						Ausbildungsjahr				
Industrie und Handel												
Aschaffenburg	1 575	540	1 433	76	65	1	134	35	113	15	6	–
Coburg	792	303	691	58	43	–	53	6	49	3	1	–
Mittelfranken	8 586	3 010	7 315	799	467	5	959	272	803	97	59	–
München und Oberbayern	17 107	6 391	14 371	1 917	814	5	2 702	854	2 210	310	181	1
Niederbayern	4 702	1 906	3 956	475	263	8	407	103	337	51	19	–
Oberfranken Bayreuth	3 832	1 495	3 297	289	244	2	143	34	117	17	9	–
Regensburg	5 224	1 894	4 563	433	224	4	426	100	355	50	20	1
Schwaben	9 018	3 299	7 436	926	638	18	1 133	319	902	153	77	1
Würzburg	4 048	1 466	3 363	358	325	2	316	80	251	41	24	–
Handwerk												
Mittelfranken	3 168	621	2 352	573	209	34	533	80	440	64	27	2
München und Oberbayern	8 783	1 774	6 640	1 686	398	59	1 817	270	1 508	222	74	13
Niederbayern-Oberpfalz	5 552	1 256	4 271	943	307	31	682	93	573	83	24	2
Oberfranken	2 098	445	1 535	416	131	16	193	30	150	29	14	–
Schwaben	4 014	871	2 991	830	168	25	696	122	574	100	20	2
Unterfranken	2 633	557	2 021	443	144	25	358	44	281	62	13	2
Agrarwirtschaft, Öffentlicher Dienst und Hauswirtschaft												
StMELF: Agrarwirtschaft	2 218	526	1 139	893	186	–	94	19	84	9	1	–
Öffentlicher Dienst	1 904	1 210	1 818	85	1	–	71	43	68	3	–	–
darunter												
Bayerische Verwaltungsschule	1 163	757	1 151	11	1	–	37	24	37	–	–	–
StMELF: Hauswirtschaft	235	215	181	24	30	–	7	5	5	1	1	–
Freie Berufe												
Landesapothekerkammer Bayern	266	254	262	4	–	–	78	74	77	1	–	–
Landesärztekammer Bayern	3 631	3 541	3 105	309	217	–	432	398	368	36	28	–
Landestierärztekammer Bayern	326	302	317	8	1	–	17	17	17	–	–	–
Landeszahnärztekammer Bayern	2 332	2 268	2 217	112	3	–	816	775	769	44	3	–
Notarkasse München	163	136	106	57	–	–	7	6	5	2	–	–
Patentanwaltskammer München	98	83	42	56	–	–	8	7	3	5	–	–
Rechtsanwaltskammer Bamberg	118	112	110	8	–	–	8	8	7	1	–	–
Rechtsanwaltskammer München	367	349	330	33	4	–	67	62	60	7	–	–
Rechtsanwaltskammer Nürnberg	154	140	118	27	9	–	17	16	13	4	–	–
Steuerberaterkammer München	794	561	761	31	2	–	98	70	94	4	–	–
Steuerberaterkammer Nürnberg	525	377	485	27	13	–	33	28	30	3	–	–
Insgesamt	94 263	35 902	77 226	11 896	4 906	235	12 305	3 970	10 263	1 417	601	24

4.1 Auszubildende mit vorzeitig gelöstem Ausbildungsvertrag in Bayern 2018 nach Alter, Ausbildungsbereichen und Berufsbereichen

Kenn- ziffer	Ausbildungsbereich ----- Berufsbereich	Auszubildende mit vorzeitig gelöstem Ausbildungsvertrag									
		ins- gesamt	davon im Alter von ... Jahren								
			unter 17	17	18	19	20	21	22	23	24 oder mehr
Industrie und Handel											
I	Land-, Forst-, Tierwirtschaft und Gartenbau	73	11	10	8	13	5	5	4	3	14
II	Rohstoffgewinnung, Produktion und Fertigung	2 726	178	307	468	451	356	258	162	111	435
III	Bau, Architektur, Vermessung und Gebäudetechnik	152	20	19	31	26	20	10	9	5	12
IV	Naturwissenschaft, Geografie und Informatik	541	11	32	75	85	70	53	33	37	145
V	Verkehr, Logistik, Schutz und Sicherheit	1 350	52	110	219	259	178	155	101	56	220
VI	Kaufmännische Dienstleistungen, Warenhandel, Vertrieb, Hotel und Tourismus	5 294	385	650	880	890	728	519	349	213	680
VII	Unternehmensorganisation, Buchhaltung, Recht und Verwaltung	1 559	39	139	237	282	239	167	136	78	242
VIII	Gesundheit, Soziales, Lehre und Erziehung	9	1	-	3	-	-	2	1	1	1
IX	Sprach-, Literatur-, Geistes-, Gesellschafts- und Wirtschaftswissenschaften, Medien, Kunst, Kultur und Gestaltung	188	2	8	22	34	25	28	23	13	33
Handwerk											
II	Rohstoffgewinnung, Produktion und Fertigung	4 422	360	631	783	786	496	369	243	169	585
III	Bau, Architektur, Vermessung und Gebäudetechnik	2 221	214	316	444	359	252	156	124	81	275
IV	Naturwissenschaft, Geografie und Informatik	33	5	3	10	5	-	3	-	1	6
V	Verkehr, Logistik, Schutz und Sicherheit	76	9	9	8	10	9	8	6	2	15
VI	Kaufmännische Dienstleistungen, Warenhandel, Vertrieb, Hotel und Tourismus	851	58	146	167	174	90	76	43	28	69
VII	Unternehmensorganisation, Buchhaltung, Recht und Verwaltung	268	16	41	53	47	39	21	11	11	29
VIII	Gesundheit, Soziales, Lehre und Erziehung	1 281	104	175	210	220	162	105	74	59	172
IX	Sprach-, Literatur-, Geistes-, Gesellschafts- und Wirtschaftswissenschaften, Medien, Kunst, Kultur und Gestaltung	68	4	5	9	11	11	4	3	7	14
Agrarwirtschaft											
I	Land-, Forst-, Tierwirtschaft und Gartenbau	347	19	29	47	54	41	36	33	19	69
II	Rohstoffgewinnung, Produktion und Fertigung	10	1	1	1	2	-	1	1	1	2
IV	Naturwissenschaft, Geografie und Informatik	2	-	-	-	1	-	1	-	-	-
VIII	Gesundheit, Soziales, Lehre und Erziehung	6	1	1	3	-	-	-	-	-	1
Öffentlicher Dienst											
III	Bau, Architektur, Vermessung und Gebäudetechnik	8	2	1	3	-	-	-	1	-	1
V	Verkehr, Logistik, Schutz und Sicherheit	9	-	-	1	3	3	-	1	-	1
VII	Unternehmensorganisation, Buchhaltung, Recht und Verwaltung	58	4	5	8	14	8	5	3	3	8
Freie Berufe											
VI	Kaufmännische Dienstleistungen, Warenhandel, Vertrieb, Hotel und Tourismus	48	5	7	14	7	3	4	2	-	6
VII	Unternehmensorganisation, Buchhaltung, Recht und Verwaltung	502	35	55	91	94	45	38	31	16	97
VIII	Gesundheit, Soziales, Lehre und Erziehung	2 093	224	321	385	360	252	153	86	71	241
Hauswirtschaft											
VIII	Gesundheit, Soziales, Lehre und Erziehung	77	2	4	12	16	12	11	8	0	12
Insgesamt		24 272	1 762	3 025	4 192	4 203	3 044	2 188	1 488	985	3 385

4.2 Auszubildende und ausländische Auszubildende mit vorzeitig gelöstem Ausbildungsvertrag in Bayern 2018 nach Ausbildungsjahren, -bereichen und zuständigen Stellen

Ausbildungsbereich Zuständige Stelle (Kammer)	Auszubildende mit vorzeitig gelöstem Ausbildungsvertrag						Ausländische Auszubildende mit vorzeitig gelöstem Ausbildungsvertrag						
	ins- gesamt	darunter weiblich	davon im				ins- gesamt	darunter weiblich	davon im				
			1.	2.	3.	4.			1.	2.	3.	4.	
			Ausbildungsjahr							Ausbildungsjahr			
Industrie und Handel													
Aschaffenburg	264	97	162	63	37	2	43	9	26	10	6	1	
Coburg	175	73	100	49	25	1	13	2	11	2	–	–	
Mittelfranken	1 209	485	580	428	197	4	185	66	100	62	22	1	
München und Oberbayern	4 133	1 503	2 465	1 140	515	13	1 039	296	644	289	106	–	
Niederbayern	1 055	473	617	303	130	5	134	40	88	29	16	1	
Oberfranken Bayreuth	934	357	585	235	109	5	83	8	59	17	7	–	
Regensburg	1 044	415	657	255	128	4	193	52	145	34	14	–	
Schwaben	2 127	811	1 293	571	248	15	452	123	295	116	40	1	
Würzburg	951	360	582	252	111	6	114	26	71	26	17	–	
Handwerk													
Mittelfranken	1 316	324	688	418	187	23	256	49	144	75	32	5	
München und Oberbayern	2 818	718	1 539	879	363	37	710	121	450	195	56	9	
Niederbayern-Oberpfalz	1 963	519	1 044	600	299	20	304	40	192	79	30	3	
Oberfranken	839	216	422	278	119	20	89	13	55	25	7	2	
Schwaben	1 290	340	701	396	177	16	274	45	185	69	16	4	
Unterfranken	994	272	530	319	136	9	128	30	76	43	9	–	
Agrarwirtschaft, Öffentlicher Dienst und Hauswirtschaft													
StMELF: Agrarwirtschaft	365	107	164	130	71	–	26	2	20	4	2	–	
Öffentlicher Dienst	75	41	36	21	18	–	3	1	2	–	1	–	
darunter													
Bayerische Verwaltungsschule	14	8	4	10	–	–	1	–	1	–	–	–	
StMELF: Hauswirtschaft	77	69	24	21	32	–	5	4	2	1	2	–	
Freie Berufe													
Landesapothekerkammer Bayern	48	41	35	6	7	–	12	8	10	2	–	–	
Landesärztekammer Bayern	1 156	1 118	692	331	133	–	155	143	88	44	23	–	
Landestierärztekammer Bayern	146	135	99	39	8	–	8	6	4	3	1	–	
Landeszahnärztekammer Bayern	791	765	578	154	59	–	223	206	166	42	15	–	
Notarkasse München	2	–	2	–	–	–	–	–	–	–	–	–	
Patentanwaltskammer München	14	12	11	3	–	–	6	5	5	1	–	–	
Rechtsanwaltskammer Bamberg	45	39	33	8	4	–	–	–	–	–	–	–	
Rechtsanwaltskammer München	91	82	63	19	9	–	17	16	13	2	2	–	
Rechtsanwaltskammer Nürnberg	73	69	45	22	6	–	6	6	5	1	–	–	
Steuerberaterkammer München	127	86	90	24	13	–	16	11	12	1	3	–	
Steuerberaterkammer Nürnberg	150	110	100	42	8	–	7	5	7	–	–	–	
Insgesamt	24 272	9 637	13 937	7 006	3 149	180	4 501	1 333	2 875	1 172	427	27	

5.1 Ausländische Auszubildende und neu abgeschlossene Ausbildungsverträge von ausländischen Auszubildenden in Bayern 2018 nach ausgewählten Ausbildungsbereichen, Geschlecht und ausgewählten Kontinenten und Ländern

Land der Staatsangehörigkeit	Ausbildungsbereich											
	Industrie und Handel				Handwerk				Freie Berufe			
	Auszubildende		Neuabschl.		Auszubildende		Neuabschl.		Auszubildende		Neuabschl.	
	insg.	weibl.	insg.	weibl.	insg.	weibl.	insg.	weibl.	insg.	weibl.	insg.	weibl.
Ausl. Auszubildende insgesamt	13 272	3 869	6 273	1 803	9 406	1 350	4 279	639	3 718	3 477	1 581	1 461
Staaten der Europäischen Union												
Insgesamt	3 629	1 396	1 618	650	2 008	460	881	218	1 255	1 191	536	508
darunter												
Bulgarien	156	61	87	33	97	25	44	11	77	73	38	36
Griechenland	447	138	195	61	194	53	85	25	176	165	71	68
Italien	683	260	285	113	320	80	120	29	162	155	67	64
Kroatien	489	166	208	81	267	29	110	14	212	202	89	82
Österreich	204	70	73	30	130	43	48	17	48	47	14	14
Polen	358	188	170	87	248	64	114	28	144	136	59	55
Portugal	100	32	49	15	49	10	22	5	17	15	10	8
Rumänien	441	179	220	88	324	66	155	39	208	199	90	88
Spanien	157	53	48	14	37	9	12	4	25	23	15	13
Ungarn	238	99	124	57	154	35	75	21	83	78	32	31
Europäische Nicht-EU-Staaten												
Insgesamt	4 235	1 525	1 816	675	2 335	482	864	183	1 422	1 362	500	472
darunter												
Albanien	127	43	53	15	83	11	34	4	44	43	12	11
Bosnien und Herzegowina	376	116	145	38	419	101	155	38	135	126	59	55
Kosovo	792	281	383	138	470	67	214	25	331	321	130	123
Mazedonien	98	38	50	16	82	15	28	4	60	58	24	24
Russische Föderation	218	113	112	63	97	27	41	12	98	95	36	35
Serbien	262	83	133	45	108	28	48	13	102	100	35	34
Türkei	1 989	651	761	262	894	183	281	66	518	491	143	132
Ukraine	287	158	134	76	140	38	51	17	107	101	49	46
Außereuropäische Staaten oder sonstige Angabe												
Insgesamt	5 408	948	2 839	478	5 063	408	2 534	238	1 041	924	545	481
darunter												
Afghanistan	1 387	54	745	31	1 553	37	705	20	193	147	99	75
Eritrea	268	15	141	8	386	10	185	6	28	27	14	13
Georgien	193	124	90	65	19	5	9	2	35	34	19	19
Irak	333	62	190	37	420	62	235	33	181	168	89	80
Iran, Islamische Republik	121	18	69	8	114	13	62	6	22	22	15	15
Nigeria	107	13	42	7	137	4	44	2	15	12	7	6
Pakistan	131	2	64	1	78	2	28	1	5	4	3	2
Somalia	136	4	66	3	97	1	37	–	14	12	5	3
Syrien, Arabische Republik	1 048	53	636	40	1 105	44	654	27	164	135	117	99
Vietnam	139	65	78	32	30	5	15	3	18	17	6	6
Ohne Angabe, ungeklärt, sonstige	42	6	21	4	258	84	207	75	18	17	9	8

5.2 Ausländische Auszubildende zum 31. Dezember 2018 in Bayern nach schulischer Vorbildung, Ausbildungsbereichen und zuständigen Stellen

Ausbildungsbereich Zuständige Stelle (Kammer)	Ausländische Auszubildende zum 31.12.						
	ins- gesamt	darunter weiblich	davon mit schulischer Vorbildung / zuletzt erreichtem Abschluss				
			ohne	mit	Realschul- oder gleich- wertiger Abschluss	Hochschul-/ Fachhoch- schulreife	Ausländischer Abschluss ¹⁾
			Hauptschul- abschluss				
Industrie und Handel							
Aschaffenburg	300	94	19	96	114	42	29
Coburg	134	18	4	27	21	19	63
Mittelfranken	1 906	535	81	642	633	243	307
München und Oberbayern	6 031	1 909	207	2 238	2 203	801	582
Niederbayern	815	217	41	235	179	100	260
Oberfranken Bayreuth	310	78	13	129	82	43	43
Regensburg	878	219	79	378	220	201	–
Schwaben	2 334	661	437	592	627	310	368
Würzburg	564	138	36	211	154	85	78
Handwerk							
Mittelfranken	1 139	170	107	813	151	68	–
München und Oberbayern	4 139	599	575	2 043	612	212	697
Niederbayern-Oberpfalz	1 482	172	46	892	166	90	288
Oberfranken	369	50	63	147	49	34	76
Schwaben	1 511	260	293	706	192	68	252
Unterfranken	766	99	104	347	109	54	152
Agrarwirtschaft, Öffentlicher Dienst und Hauswirtschaft							
StMELF: Agrarwirtschaft	180	29	49	45	17	21	48
Öffentlicher Dienst darunter	199	129	1	8	124	57	9
Bayerische Verwaltungsschule	103	73	–	8	65	25	5
StMELF: Hauswirtschaft	13	10	6	3	–	1	3
Freie Berufe							
Landesapothekerkammer Bayern	166	154	3	67	49	3	44
Landesärztekammer Bayern	985	928	35	503	319	128	–
Landestierärztekammer Bayern	43	36	–	–	43	–	–
Landeszahnärztekammer Bayern	1 935	1 853	61	1 192	371	138	173
Notarkasse München	18	17	–	–	12	6	–
Patentanwaltskammer München	25	20	–	–	11	12	2
Rechtsanwaltskammer Bamberg	24	22	–	6	11	7	–
Rechtsanwaltskammer München	182	171	5	34	119	24	–
Rechtsanwaltskammer Nürnberg	43	41	1	3	31	8	–
Steuerberaterkammer München	227	170	–	3	106	58	60
Steuerberaterkammer Nürnberg	70	65	–	4	31	29	6
Insgesamt	26 788	8 864	2 266	11 364	6 756	2 862	3 540

5.3 Ausländische Auszubildende zum 31. Dezember in Bayern 2018 nach, Art der beruflichen Qualifizierungsmaßnahme, beruflicher Vorbildung, Ausbildungsbereichen und zuständigen Stellen

Ausbildungsbereich Zuständige Stelle (Kammer)	Ausländische Auszubildene zum 31.12.											
	ins- gesamt	darunter weiblich	Art der beruflichen Qualifizierungsmaßnahme (Mehrfachnennung möglich)						Art der beruflichen Vorbildung (Mehrfachnennung möglich)			
			keine Teil- nahme	BQM ¹⁾	BVM ²⁾	BVJ ³⁾	BGJ ⁴⁾	BFS ⁵⁾	keine	Aus- bildung erfol- reich	Aus- bildung nicht erfol- reich	schu- liche Berufs- aus- bildung
Industrie und Handel												
Aschaffenburg	300	94	298	2	–	–	–	–	176	10	12	108
Coburg	134	18	134	–	–	–	–	–	132	1	1	–
Mittelfranken	1 906	535	1 873	20	4	8	1	1	1 760	51	97	4
München und Oberbayern	6 031	1 909	6 012	1	13	3	1	2	5 531	9	492	1
Niederbayern	815	217	801	12	2	–	–	–	758	7	52	1
Oberfranken Bayreuth	310	78	288	21	4	–	–	–	262	48	7	1
Regensburg	878	219	809	56	4	7	3	1	764	22	90	5
Schwaben	2 334	661	2 235	59	13	19	9	4	2 111	189	71	25
Würzburg	564	138	556	3	–	4	1	–	494	18	51	1
Handwerk												
Mittelfranken	1 139	170	892	93	72	31	33	20	989	28	118	5
München und Oberbayern	4 139	599	3 368	183	286	155	71	92	3 533	157	388	63
Niederbayern-Oberpfalz	1 482	172	1 173	137	81	44	34	16	1 281	43	155	4
Oberfranken	369	50	281	34	35	5	8	10	291	22	48	9
Schwaben	1 511	260	1 100	128	146	77	36	41	1 289	54	155	15
Unterfranken	766	99	549	79	71	27	30	18	646	34	81	7
Agrarwirtschaft, Öffentlicher Dienst und Hauswirtschaft												
StMELF: Agrarwirtschaft	180	29	177	–	–	–	3	–	165	3	–	12
Öffentlicher Dienst	199	129	196	2	1	–	–	–	194	5	–	–
darunter												
Bayerische Verwaltungsschule	103	73	103	–	–	–	–	–	102	1	–	–
StMELF: Hauswirtschaft	13	10	10	–	–	–	–	3	11	1	1	–
Freie Berufe												
Landesapothekerkammer Bayern	166	154	136	5	15	9	–	2	146	10	4	8
Landesärztekammer Bayern	985	928	985	–	–	–	–	–	857	–	123	5
Landestierärztekammer Bayern	43	36	43	–	–	–	–	–	41	1	1	–
Landeszahnärztekammer Bayern	1 935	1 853	1 846	34	26	29	1	10	1 841	19	67	10
Notarkasse München	18	17	18	–	–	–	–	–	18	–	–	–
Patentanwaltskammer München	25	20	25	–	–	–	–	–	21	2	–	2
Rechtsanwaltskammer Bamberg	24	22	24	–	–	–	–	–	23	1	–	–
Rechtsanwaltskammer München	182	171	182	–	–	–	–	–	182	–	–	–
Rechtsanwaltskammer Nürnberg	43	41	43	–	–	–	–	–	41	–	–	2
Steuerberaterkammer München	227	170	226	–	1	–	–	–	190	9	4	24
Steuerberaterkammer Nürnberg	70	65	70	–	–	–	–	–	61	2	–	7
Insgesamt	26 788	8 864	24 350	869	774	418	231	220	23 808	746	2 018	319

¹⁾ Betriebliche Qualifizierungsmaßnahme/ Einstiegsqualifizierungsjahr. - ²⁾ Berufsvorbereitungsmaßnahme - ³⁾ schulisches Berufsvorbereitungsjahr. - ⁴⁾ schulisches Berufsgrundbildungsjahr. - ⁵⁾ Berufsfachschule ohne vollqualifizierenden Berufsabschluss.

5.4 Ausländische Auszubildende mit neu abgeschlossenem Ausbildungsvertrag in Bayern 2018 nach schulischer Vorbildung, Ausbildungsbereichen und zuständigen Stellen

Ausbildungsbereich Zuständige Stelle (Kammer)	Ausländische Auszubildende mit neu abgeschlossenem Ausbildungsvertrag						
	ins- gesamt	darunter weiblich	davon mit schulischer Vorbildung / zuletzt erreichtem Abschluss				Ausländischer Abschluss ¹⁾
			ohne Hauptschul- abschluss	mit	Realschul- oder gleich- wertiger Abschluss	Hochschul-/ Fachhoch- schulreife	
Industrie und Handel							
Aschaffenburg	134	35	10	47	45	16	16
Coburg	53	6	3	13	14	6	17
Mittelfranken	959	272	41	363	279	104	172
München und Oberbayern	2 702	854	76	1 127	858	362	279
Niederbayern	407	103	15	127	77	47	141
Oberfranken Bayreuth	143	34	7	63	34	17	22
Regensburg	426	100	60	191	90	85	–
Schwaben	1 133	319	275	284	252	152	170
Würzburg	316	80	20	126	68	57	45
Handwerk							
Mittelfranken	533	80	53	384	62	34	–
München und Oberbayern	1 817	270	262	898	262	84	311
Niederbayern-Oberpfalz	682	93	13	419	77	44	129
Oberfranken	193	30	30	89	27	16	31
Schwaben	696	122	140	312	85	38	121
Unterfranken	358	44	45	159	44	25	85
Agrarwirtschaft, Öffentlicher Dienst und Hauswirtschaft							
StMELF: Agrarwirtschaft	94	19	20	23	7	10	34
Öffentlicher Dienst	71	43	–	5	43	22	1
darunter							
Bayerische Verwaltungsschule	37	24	–	5	22	10	–
StMELF: Hauswirtschaft	7	5	2	3	–	–	2
Freie Berufe							
Landesapothekerkammer Bayern	78	74	3	29	24	1	21
Landesärztekammer Bayern	432	398	15	239	118	60	–
Landestierärztekammer Bayern	17	17	–	–	17	–	–
Landeszahnärztekammer Bayern	816	775	25	495	135	71	90
Notarkasse München	7	6	–	–	4	3	–
Patentanwaltskammer München	8	7	–	–	1	6	1
Rechtsanwaltskammer Bamberg	8	8	–	3	2	3	–
Rechtsanwaltskammer München	67	62	–	12	42	13	–
Rechtsanwaltskammer Nürnberg	17	16	–	1	13	3	–
Steuerberaterkammer München	98	70	–	3	45	25	25
Steuerberaterkammer Nürnberg	33	28	–	–	13	17	3
Insgesamt	12 305	3 970	1 115	5 415	2 738	1 321	1 716

¹⁾ Im Ausland erworbener Abschluss, der nicht zuzuordnen ist.

5.5 Ausländische Auszubildende mit neu abgeschlossenem Ausbildungsvertrag in Bayern 2018 nach Art der beruflichen Qualifizierungsmaßnahme beruflicher Vorbildung, Ausbildungsbereichen und zuständigen Stellen

Ausbildungsbereich Zuständige Stelle (Kammer)	Ausländische Auszubildende mit neu abgeschlossenem Ausbildungsvertrag											
	ins- gesamt	darunter weiblich	Art der beruflichen Qualifizierungsmaßnahme (Mehrfachnennung möglich)					Art der beruflichen Vorbildung (Mehrfachnennung möglich)				
			keine Teil- nahme	BQM ¹⁾	BVM ²⁾	BJJ ³⁾	BGJ ⁴⁾	BFS ⁵⁾	keine	Aus- bildung erfol- reich	Aus- bildung nicht erfol- reich	schu- liche Berufs- aus- bildung
Industrie und Handel												
Aschaffenburg	134	35	133	1	–	–	–	–	81	7	9	42
Coburg	53	6	53	–	–	–	–	–	51	1	1	–
Mittelfranken	959	272	948	8	2	2	–	–	857	37	66	1
München und Oberbayern	2 702	854	2 693	1	6	–	–	2	2 348	2	352	–
Niederbayern	407	103	407	–	–	–	–	–	356	5	49	–
Oberfranken Bayreuth	143	34	132	10	4	–	–	–	115	28	7	1
Regensburg	426	100	387	30	3	4	3	–	351	13	62	1
Schwaben	1 133	319	1 076	34	6	13	4	3	966	149	40	15
Würzburg	316	80	314	1	–	1	–	–	264	14	38	–
Handwerk												
Mittelfranken	533	80	390	51	54	12	21	7	443	12	76	2
München und Oberbayern	1 817	270	1 370	90	212	77	35	40	1 482	81	216	38
Niederbayern-Oberpfalz	682	93	517	78	58	13	14	5	565	15	100	3
Oberfranken	193	30	138	19	25	4	5	5	145	12	34	3
Schwaben	696	122	487	61	95	32	18	12	564	29	101	4
Unterfranken	358	44	234	47	50	10	21	4	291	19	47	2
Agrarwirtschaft, Öffentlicher Dienst und Hauswirtschaft												
StMELF: Agrarwirtschaft	94	19	92	–	–	–	2	–	86	1	–	7
Öffentlicher Dienst	71	43	70	–	1	–	–	–	68	3	–	–
darunter												
Bayerische Verwaltungsschule	37	24	37	–	–	–	–	–	37	–	–	–
StMELF: Hauswirtschaft	7	5	4	–	–	–	–	3	5	1	1	–
Freie Berufe												
Landesapothekerkammer Bayern	78	74	61	5	8	4	–	1	68	3	3	4
Landesärztekammer Bayern	432	398	432	–	–	–	–	–	351	–	81	–
Landestierärztekammer Bayern	17	17	17	–	–	–	–	–	17	–	–	–
Landeszahnärztekammer Bayern	816	775	778	13	15	10	1	2	795	13	5	5
Notarkasse München	7	6	7	–	–	–	–	–	7	–	–	–
Patentanwaltsskammer München	8	7	8	–	–	–	–	–	6	1	–	1
Rechtsanwaltsskammer Bamberg	8	8	8	–	–	–	–	–	8	–	–	–
Rechtsanwaltsskammer München	67	62	67	–	–	–	–	–	67	–	–	–
Rechtsanwaltsskammer Nürnberg	17	16	17	–	–	–	–	–	16	–	–	1
Steuerberaterkammer München	98	70	98	–	–	–	–	–	81	4	2	11
Steuerberaterkammer Nürnberg	33	28	33	–	–	–	–	–	28	2	–	3
Insgesamt	12 305	3 970	10 971	449	539	182	124	84	10 482	452	1 290	144

¹⁾ Betriebliche Qualifizierungsmaßnahme/ Einstiegsqualifizierungsjahr. - ²⁾ Berufsvorbereitungsmaßnahme - ³⁾ schulisches Berufsvorbereitungsjahr. - ⁴⁾ schulisches Berufsgrundbildungsjahr. - ⁵⁾ Berufsfachschule ohne vollqualifizierenden Berufsabschluss.

6.1 Teilnahmen an Abschlussprüfungen und externen Prüfungen in Bayern 2018 nach Prüfungserfolg, Art der Prüfung, Ausbildungsbereichen und zuständigen Stellen

Ausbildungsbereich Zuständige Stelle (Kammer)	Teilnahmen an Abschlussprüfungen				Teilnahmen an einer externen Prüfung nach § 43 (2) BBiG				Teilnahmen an einer externen Prüfung nach § 45 (2) BBiG			
	ins- gesamt	und zwar			ins- gesamt	und zwar			ins- gesamt	und zwar		
		weiblich	bestanden			weiblich	bestanden			weiblich	bestanden	
			ins- gesamt	darunter weiblich			ins- gesamt	darunter weiblich			ins- gesamt	darunter weiblich
Industrie und Handel												
Aschaffenburg	1 303	506	1 189	468	4	4	4	4	60	22	41	17
Coburg	671	242	650	235	–	–	–	–	32	10	24	8
Mittelfranken	7 136	2 722	6 532	2 515	–	–	–	–	867	350	709	297
München und Oberbayern	15 615	6 262	14 061	5 773	–	–	–	–	1 360	446	1 067	369
Niederbayern	4 138	1 766	3 930	1 696	64	11	63	11	254	91	193	66
Oberfranken Bayreuth	3 246	1 222	3 053	1 158	–	–	–	–	71	24	64	23
Regensburg	4 548	1 821	4 349	1 746	–	–	–	–	257	83	246	79
Schwaben	7 759	3 021	7 250	2 849	–	–	–	–	265	72	228	62
Würzburg	3 378	1 301	3 234	1 252	74	15	71	15	97	26	74	22
Handwerk												
Mittelfranken	2 321	484	1 977	446	–	–	–	–	–	–	–	–
München und Oberbayern	6 380	1 414	5 752	1 292	81	21	68	20	2	–	2	–
Niederbayern-Oberpfalz	4 659	1 039	3 996	952	–	–	–	–	39	19	30	16
Oberfranken	1 272	323	1 102	286	–	–	–	–	–	–	–	–
Schwaben	3 189	670	2 835	614	–	–	–	–	38	23	38	23
Unterfranken	2 159	457	1 910	427	–	–	–	–	–	–	–	–
Agrarwirtschaft, Öffentlicher Dienst und Hauswirtschaft												
StMELF: Agrarwirtschaft	2 064	445	1 952	432	92	66	80	62	827	250	822	250
Öffentlicher Dienst darunter	1 762	1 178	1 684	1 137	9	5	9	5	142	23	127	19
Bayerische Verwaltungsschule	1 011	701	957	669	–	–	–	–	116	7	101	3
StMELF: Hauswirtschaft	199	184	196	181	475	454	473	452	323	315	309	301
Freie Berufe												
Landesapothekerkammer Bayern	227	214	207	199	–	–	–	–	2	2	1	1
Landesärztekammer Bayern	2 911	2 861	2 430	2 388	–	–	–	–	46	40	42	37
Landestierärztekammer Bayern	195	183	186	174	–	–	–	–	–	–	–	–
Landeszahnärztekammer Bayern	1 835	1 801	1 568	1 540	–	–	–	–	–	–	–	–
Notarkasse München	133	105	131	104	–	–	–	–	–	–	–	–
Patentanwaltskammer München	83	78	83	78	–	–	–	–	–	–	–	–
Rechtsanwaltskammer Bamberg	119	118	112	111	–	–	–	–	–	–	–	–
Rechtsanwaltskammer München	355	328	329	307	23	21	8	6	2	2	2	2
Rechtsanwaltskammer Nürnberg	169	162	148	142	–	–	–	–	–	–	–	–
Steuerberaterkammer München	821	614	738	563	–	–	–	–	–	–	–	–
Steuerberaterkammer Nürnberg	432	339	404	320	–	–	–	–	2	1	2	1
Insgesamt	79 079	31 860	71 988	29 385	822	597	776	575	4 686	1 799	4 021	1 593

6.2 Teilnahmen an Abschlussprüfungen und externen Prüfungen in Bayern 2018 nach Prüfungserfolg, Berufsbereichen und Berufsgruppen

Kenn- ziffer	Berufsbereich ----- Berufsgruppe	Teilnahmen an Abschlussprüfungen				Teilnahmen an externen Prüfungen ¹⁾		
		ins- gesamt	weiblich	und zwar		ins- gesamt	und zwar	
				ins- gesamt	darunter weiblich		weiblich	bestanden
Land-, Forst-, Tierwirtschaft und Gartenbau								
111	Landwirtschaft	851	103	840	103	609	78	605
112	Tierwirtschaft	14	6	14	6	5	2	5
113	Pferdewirtschaft	44	39	43	38	13	9	13
114	Fischwirtschaft	20	1	20	1	6	2	6
115	Tierpflege	49	32	47	31	3	3	2
116	Weinbau	27	9	27	9	14	3	14
117	Forst- und Jagdwirtschaft, Landschaftspflege	68	1	67	1	5	–	5
121	Gartenbau	848	187	752	175	54	11	41
122	Floristik	177	173	159	155	3	2	2
Rohstoffgewinnung, Produktion und Fertigung								
211	Berg-, Tagebau und Sprengtechnik	1	–	1	–	–	–	–
212	Naturstein- und Mineralaufbereitung und Baustoffherstellung	145	3	126	2	–	–	–
213	Industrielle Glasherstellung und -verarbeitung	58	12	54	12	–	–	–
214	Industrielle Keramikherstellung und -verarbeitung	9	3	6	2	1	–	–
221	Kunststoff- und Kautschukherstellung und -verarbeitung	544	55	531	55	17	–	17
222	Farb- und Lacktechnik	340	60	291	54	2	–	1
223	Holzbe- und -verarbeitung	1 489	155	1 367	147	1	–	1
231	Papier- und Verpackungstechnik	104	14	97	13	2	–	1
232	Technische Mediengestaltung	517	330	497	322	39	23	31
233	Fototechnik und Fotografie	96	77	89	72	–	–	–
234	Drucktechnik u -weiterverarbeitung, Buchbinderei	222	37	202	37	6	–	6
241	Metallerzeugung	70	2	66	2	–	–	–
242	Metallbearbeitung	1 085	85	1 053	84	13	1	13
243	Metalloberflächenbehandlung	60	5	48	3	13	1	9
244	Metallbau und Schweißtechnik	1 242	35	1 165	35	6	–	6
245	Feinwerk- und Werkzeugtechnik	1 341	105	1 309	105	3	–	3
251	Maschinenbau- und Betriebstechnik	3 658	311	3 527	301	397	67	350
252	Fahrzeug-, Luft-, Raumfahrt- und Schiffbautechnik	4 062	170	3 776	165	42	4	40
261	Mechatronik und Automatisierungstechnik	2 009	214	1 979	214	32	11	32
262	Energietechnik	2 846	137	2 622	136	56	11	50
263	Elektrotechnik	1 069	123	998	116	122	8	115
272	Technisches Zeichnen, Konstruktion und Modellbau	1 529	597	1 474	581	81	18	74
273	Technische Produktionsplanung und -steuerung	7	1	7	1	19	–	17
281	Textiltechnik und -produktion	48	10	42	8	–	–	–
282	Textilverarbeitung	201	161	190	155	104	92	95
283	Leder-, Pelzherstellung und -verarbeitung	86	40	78	40	–	–	–
291	Getränkeherstellung	176	22	166	22	3	1	2
292	Lebensmittel- und Genussmittelherstellung	1 249	451	1 075	416	9	6	9
293	Speisenzubereitung	1 180	287	944	242	56	11	26
Bau, Architektur, Vermessung und Gebäudetechnik								
311	Bauplanung und -überwachung, Architektur	1	–	1	–	–	–	–
312	Vermessung und Kartografie	56	12	49	10	–	–	–
321	Hochbau	1 223	12	941	10	15	–	13
322	Tiefbau	359	5	276	2	–	–	–
331	Bodenverlegung	220	3	147	3	–	–	–
332	Maler- und Lackierer-, Stuckateurarbeiten, Bauwerksabdichtung, Holz- und Bautenschutz	830	110	632	98	5	–	5
333	Aus- und Trockenbau, Isolierung, Zimmerei, Glaserei, Rollladen- und Jalousiebau	1 094	23	964	22	1	–	1
341	Gebäudetechnik	1	–	1	–	–	–	–
342	Klempnerei, Sanitär, Heizungs- und Klimatechnik	1 814	37	1 508	33	1	–	1
343	Ver- und Entsorgung	278	8	256	7	97	2	91

Fußnote vgl. siehe Seite 58.

Noch: 6.2 Teilnahmen an Abschlussprüfungen und externen Prüfungen in Bayern 2018 nach Prüfungserfolg, Berufsbereichen und Berufsgruppen

Kenn- ziffer	Berufsbereich ----- Berufsgruppe	Teilnahmen an Abschlussprüfungen				Teilnahmen an externen Prüfungen ¹⁾		
		ins- gesamt	weiblich	und zwar		ins- gesamt	und zwar	
				bestanden			weiblich	bestanden
				ins- gesamt	darunter weiblich			
Naturwissenschaft, Geografie und Informatik								
412	Biologie	139	96	138	96	1	–	1
413	Chemie	551	230	542	223	101	14	97
414	Physik	82	20	78	20	9	1	7
422	Umweltschutztechnik	126	11	102	11	–	–	–
431	Informatik	1 403	126	1 304	122	170	16	145
432	IT-Systemanalyse, IT-Anwenderberatung und IT-Vertrieb	229	46	201	42	9	3	6
434	Softwareentwicklung und Programmierung	897	103	842	100	87	3	78
Verkehr, Logistik, Schutz und Sicherheit								
512	Überwachung und Wartung der Verkehrsinfrastruktur	80	1	74	1	–	–	–
513	Lagerwirtschaft, Post und Zustellung, Güterumschlag	2 526	358	2 136	338	527	71	373
514	Servicekräfte im Personenverkehr	90	62	83	58	10	8	9
515	Überwachung und Steuerung des Verkehrsbetriebs	61	17	38	9	2	–	–
516	Kaufleute - Verkehr und Logistik	823	358	693	312	30	10	24
521	Fahrzeugführung im Straßenverkehr	291	27	244	24	34	2	26
522	Fahrzeugführung im Eisenbahnverkehr	88	3	87	3	–	–	–
524	Fahrzeugführung im Schiffsverkehr	9	1	8	1	–	–	–
525	Bau- und Transportgeräteführung	57	2	47	2	–	–	–
531	Objekt-, Personen-, Brandschutz, Arbeitssicherheit	200	46	143	36	60	8	40
533	Gewerbe- und Gesundheitsaufsicht, Desinfektion	6	1	5	1	–	–	–
541	Reinigung	53	17	46	15	4	–	1
Kaufmännische Dienstleistungen, Warenhandel, Vertrieb, Hotel und Tourismus								
611	Einkauf und Vertrieb	14	10	14	10	3	1	–
612	Handel	2 180	941	2 092	914	49	12	38
613	Immobilienwirtschaft und Facility-Management	282	165	263	160	9	7	3
621	Verkauf (ohne Produktspezialisierung)	7 930	4 284	6 901	3 734	266	178	187
622	Verkauf von Bekleidung, Elektronik, Kraftfahrzeugen und Hartwaren	719	298	692	289	9	2	8
623	Verkauf von Lebensmitteln	943	768	773	633	2	2	2
624	Verkauf von drogerie- und apothekenüblichen Waren, Sanitäts- und Medizinbedarf	391	369	358	341	2	2	1
625	Buch-, Kunst-, Antiquitäten- und Musikfachhandel	76	60	76	60	–	–	–
631	Tourismus und Sport	439	328	420	314	92	41	73
632	Hotellerie	1 501	1 060	1 307	954	21	10	10
633	Gastronomie	616	315	473	264	89	39	51
634	Veranstaltungsservice und -management	233	161	223	155	59	29	56
Unternehmensorganisation, Buchhaltung, Recht und Verwaltung								
713	Unternehmensorganisation und -strategie	3 307	2 209	3 236	2 163	128	64	107
714	Büro- und Sekretariat	4 390	3 397	4 271	3 321	620	377	563
715	Personalwesen und -dienstleistung	86	56	85	56	6	4	2
721	Versicherungs- und Finanzdienstleistungen	2 885	1 511	2 764	1 455	58	24	42
723	Steuerberatung	1 253	953	1 142	883	2	1	2
731	Rechtsberatung, -sprechung und -ordnung	859	791	803	742	25	23	10
732	Verwaltung	1 532	1 148	1 491	1 125	59	41	59
733	Medien-, Dokumentations- und Informationsdienste	46	43	46	43	2	1	2
Gesundheit, Soziales, Lehre und Erziehung								
811	Arzt- und Praxishilfe	4 941	4 845	4 184	4 102	46	40	42
823	Körperpflege	1 084	942	995	877	4	2	4
824	Bestattungswesen	24	13	23	13	–	–	–
825	Medizin-, Orthopädie- und Rehathechnik	843	542	737	479	2	–	1
832	Hauswirtschaft und Verbraucherberatung	250	233	246	229	1 010	980	994

Fußnote vgl. Seite 58.

Noch: 6.2 Teilnahmen an Abschlussprüfungen und externen Prüfungen in Bayern 2018 nach Prüfungserfolg, Berufsbereichen und Berufsgruppen

Kenn- ziffer	Berufsbereich —— Berufsgruppe	Teilnahmen an Abschlussprüfungen				Teilnahmen an externen Prüfungen ¹⁾		
		ins- gesamt	und zwar			ins- gesamt	und zwar	
			weiblich	bestanden			weiblich	bestanden
		ins- gesamt		darunter weiblich				
Sprach-, Literatur-, Geistes-, Gesellschafts- und Wirtschaftswissenschaften, Medien, Kunst, Kultur und Gestaltung								
913	Gesellschaftswissenschaften	11	6	11	6	–	–	–
921	Werbung und Marketing	394	271	377	258	16	9	10
923	Verlags- und Medienwirtschaft	165	118	164	118	1	1	1
932	Innenarchitektur, visuelles Marketing, Raumausstattung	193	137	184	136	–	–	–
933	Kunsth Handwerk und bildende Kunst	9	6	9	6	–	–	–
934	Kunsth Handwerkliche Keramik- und Glasgestaltung	9	8	8	7	–	–	–
935	Kunsth Handwerkliche Metallgestaltung	75	35	70	35	–	–	–
936	Musikinstrumentenbau	21	8	20	8	1	–	1
945	Veranstaltungs-, Kamera- und Tontechnik	244	35	190	30	28	4	19
946	Bühnen- und Kostümbildneri, Requisite	6	6	5	5	–	–	–
Insgesamt		79 079	31 860	71 988	29 385	5 508	2 396	4 797

¹⁾ Nach § 43 (2) BBiG sowie nach § 45 (2) BBiG (vgl. Abschnitt Erläuterungen am Berichtsanfang).

6.3 Teilnahmen an Fortbildungs-/Meisterprüfungen in Bayern 2018 nach Prüfungserfolg, Ausbildungsbereichen, Prüfungsgruppen und Fachrichtungen

Kenn- ziffer	Ausbildungsbereich Prüfungsgruppe/Fachrichtung/Beruf	Teilnahmen an Fortbildungsprüfungen						
		ins- gesamt	und zwar					
			weiblich	mit bestandener Prüfung		mit Wiederholungsprüfung		
				ins- gesamt	darunter weiblich	ins- gesamt	weiblich	be- standen
Industrie und Handel								
01 Kaufmännische Fortbildungsprüfungen								
01 Fachkaufmann/Fachkauffrau								
51623	Fachkaufmann/-kauffrau Einkauf und Logistik (Gepr.)	44	11	39	11	5	1	3
61213	Fachkaufmann/-kauffrau für Außenwirtschaft (Gepr.)	13	10	12	9	–	–	–
71513	Personalfachkaufmann/-kauffrau (Gepr.)	468	409	355	315	27	26	21
72213	Bilanzbuchhalter/in (Gepr.)	623	489	481	375	79	65	46
72213	Bilanzbuchhalter/in International IHK	30	20	22	15	–	–	–
72213	Fachkaufmann/-kauffrau Bilanzbuchhaltung -International	19	13	13	9	–	–	–
72234	Controller/in (Gepr.)	24	15	17	11	–	–	–
92113	Fachkaufmann/-kauffrau Marketing	2	–	1	–	–	–	–
02 Fachwirt/Fachwirtin								
42313	Energiefachwirt/in IHK (Gepr.)	5	3	3	2	–	–	–
51613	Fachwirt/in für Personenverkehr und Mobilität (Gepr.)	7	1	7	1	4	–	4
51623	Fachwirt/in für Güterverkehr und Logistik (Gepr.)	82	22	58	13	4	2	4
51623	Fachwirt/in für Logistiksysteme (Gepr.)	33	9	32	9	1	–	1
61113	Fachwirt/in für Einkauf (Gepr.)	33	14	27	12	–	–	–
61203	Handelsfachwirt/in (Gepr.)	1 850	910	1 060	528	432	223	201
61313	Immobilienfachwirt/in (Gepr.)	261	151	163	92	22	15	22
62103	Fachwirt/in für Vertrieb im Einzelhandel (Gepr.)	28	17	24	13	–	–	–
63113	Tourismusfachwirt/in (Gepr.)	14	12	13	12	–	–	–
63313	Fachwirt/in im Gastgewerbe	30	20	20	16	–	–	–
63403	Veranstaltungsfachwirt/in (Gepr.)	2	1	–	–	–	–	–
71303	Industriefachwirt/in (Gepr.)	733	497	622	426	58	32	41
71303	Technische(r) Fachwirt/in (Gepr.)	581	152	429	119	106	21	65
71303	Wirtschaftsfachwirt/in (Gepr.)	3 258	2 063	2 169	1 470	506	302	238
71403	Fachwirt/in für Büro- und Projektorganisation (Gepr.)	153	146	136	132	9	9	7
72113	Bankfachwirt/in (Gepr.)	221	119	138	74	12	8	6
72123	Fachwirt/in für Finanzberatung (Gepr.)	6	2	6	2	–	–	–
72133	Fachwirt/in für Versicherungen und Finanzen (Gepr.)	206	102	175	89	13	8	10
73223	Fachwirt/in im Gesundheits- und Sozialwesen (Gepr.)	649	553	426	361	34	33	33
92113	Fachwirt/in für Marketing (Gepr.)	95	67	83	59	–	–	–
92303	Medienfachwirt/in Digital (Gepr.)	19	9	15	8	–	–	–
92303	Medienfachwirt/in Print (Gepr.)	59	40	57	40	–	–	–
93223	Fachwirt/in Visual Merchandising	6	6	2	2	–	–	–
03 Fachkraft für Datenverarbeitung								
43224	IT-Berater/in (Gepr.) Certified IT Business Consultant	8	2	4	2	–	–	–
43323	IT-Entwickler/in (Gepr.) Certified IT Systems Manager	49	2	38	1	1	–	–
43394	IT-Projektleiter/in (Gepr.) Certified IT Business Manager	103	3	95	3	11	1	11
04 Fremdsprachliche Fachkraft								
71413	Fremdsprachenkaufmann/-kauffrau	5	5	5	5	–	–	–
71413	Fremdsprachenkorrespondent/in (Gepr.)	340	277	318	260	5	4	5
71424	Übersetzer/in (Gepr.)	1	1	–	–	–	–	–
05 Fachkraft für Schreibtechnik								
71432	Schreibtechnische Prüfungen (Kurzschrift, maschinelle Texterstellung, Phontypie)	7	2	6	2	–	–	–
06 Betriebswirt/Betriebswirtin								
71303	Betriebswirt/in (Gepr.)	842	456	574	323	180	90	122
71303	Technische(r) Betriebswirt/in (Gepr.)	708	50	469	35	148	5	83
09 Sonstige kaufmännische Fortbildungsprüfungen								
72123	Fachberater/in für Finanzdienstleistungen (Gepr.)	11	5	10	4	–	–	–
81883	Pharmareferent/in (Gepr.)	68	44	57	37	–	–	–
84223	Aus- und Weiterbildungspädagoge/-pädagogin (Gepr.)	13	8	10	7	–	–	–
84224	Berufspädagoge/Berufspädagogin (Gepr.)	2	2	1	1	–	–	–

Noch: 6.3 Teilnahmen an Fortbildungs-/Meisterprüfungen in Bayern 2018 nach Prüfungserfolg, Ausbildungsbereichen, Prüfungsgruppen und Fachrichtungen

Kenn- ziffer	Ausbildungsbereich Prüfungsgruppe/Fachrichtung/Beruf	Teilnahmen an Fortbildungsprüfungen und zwar						
		ins- gesamt	weiblich	mit bestandener Prüfung		mit Wiederholungsprüfung		
				ins- gesamt	darunter weiblich	ins- gesamt	und zwar	
							weiblich	be- standen
Noch: Industrie und Handel								
Gewerblich-technische Fortbildungsprüfungen								
25	Industriemeister/Industriemeisterin							
21393	Industriemeister/in Glas (Gepr.)	26	–	21	–	–	–	–
22193	Industriemeister/in Kunststoff und Kautschuk (Gepr.)	178	7	129	7	25	–	13
22293	Industriemeister/in Lack	24	6	12	5	6	1	1
22393	Industriemeister/in Holzverarbeitung	13	–	11	–	–	–	–
22393	Industriemeister/in Sägewerk	21	2	19	2	–	–	–
23193	Industriemeister/in Papier- und Kunststoffverarbeitung (Gepr.)	2	–	1	–	–	–	–
23293	Industriemeister/in Printmedien (Gepr.)	24	2	21	2	2	–	–
23493	Industriemeister/in Buchbinderei (Gepr.)	18	4	15	4	–	–	–
24293	Industriemeister/in Metall (Gepr.)	2 526	124	1 609	82	412	10	199
25293	Industriemeister/in Flugzeugbau	18	3	12	3	5	–	2
25293	Industriemeister/in Luftfahrttechnik (Gepr.)	49	4	39	4	–	–	–
26193	Industriemeister/in Mechatronik (Gepr.)	129	7	98	7	25	–	12
26393	Industriemeister/in Elektrotechnik (Gepr.)	680	55	523	41	109	5	57
28293	Industriemeister/in Polsterei	10	5	10	5	–	–	–
29293	Industriemeister/in Lebensmittel (Gepr.)	26	3	18	3	–	–	–
32193	Polier/in (Gepr.)	52	–	52	–	8	–	8
32293	Industriemeister/in Gleisbau	69	–	62	–	4	–	3
41393	Industriemeister/in Chemie (Gepr.)	183	27	151	21	5	–	4
26	Fachmeister/Fachmeisterin							
12293	Floristmeister/in (Gepr.)	10	10	10	10	1	1	1
29193	Betriebsbraumeister/in	23	3	16	1	–	–	–
29193	Getränketriebsmeister/in	34	1	25	1	–	–	–
29393	Küchenmeister/in (Gepr.)	202	38	126	25	11	1	7
51393	Logistikmeister/in (Gepr.)	471	43	342	37	63	3	38
51593	Meister/in für Bahnverkehr	4	–	–	–	–	–	–
51593	Meister/in für Kraftverkehr (Gepr.)	18	1	16	–	5	1	3
53193	Meister/in für Schutz und Sicherheit (Gepr.)	81	5	79	5	33	2	33
63293	Hotelmeister/in (Gepr.)	18	12	12	9	–	–	–
63393	Barmeister/in	4	–	3	–	–	–	–
63393	Restaurantmeister/in (Gepr.)	6	1	2	–	–	–	–
94593	Meister/in für Veranstaltungstechnik (Gepr.) Beleuchtung	9	–	7	–	–	–	–
94593	Meister/in für Veranstaltungstechnik (Gepr.) Bühne/Studio	16	–	14	–	3	–	3
94593	Meister/in für Veranstaltungstechnik (Gepr.) Halle	6	–	4	–	–	–	–
29	Sonstige gewerblich-technische Fortbildungsprüfungen							
25103	Industrietechniker/in Maschinenbau (IHK) (Gepr.)	14	–	10	–	–	–	–
25212	Elektrofachkraft Fahrzeugtechnik (Gepr.)	123	1	83	1	–	–	–
25212	Kraftfahrzeug-Servicetechniker/in (Gepr.)	88	–	65	–	–	–	–
26302	Elektrofachkraft	92	6	83	5	8	–	7
27304	Technische(r) Industriemanager/in (Gepr.)	6	1	5	1	–	–	–
29382	Diätkoch/Diätköchin	19	8	15	6	–	–	–
53112	Schutz- und Sicherheitskraft (IHK) (Gepr.)	241	43	157	30	42	3	26
63322	Barmixer/in (Gepr.)	11	2	9	2	–	–	–
63383	Sommeliermeister/in (Gepr.)	8	5	7	4	–	–	–
63383	Weinkellner/in /Sommelier/e	7	3	4	2	–	–	–
Handwerk								
	Kaufmännische Fortbildungsprüfungen							
02	Fachwirt/Fachwirtin							
61323	Fachwirt/in Gebäudemanagement (HWK)	39	3	39	3	8	–	8
71303	Kaufmännische(r) Fachwirt/in	63	48	63	48	17	14	17

Noch: 6.3 Teilnahmen an Fortbildungs-/Meisterprüfungen in Bayern 2018 nach Prüfungserfolg, Ausbildungsbereichen, Prüfungsgruppen und Fachrichtungen

Kenn- ziffer	Ausbildungsbereich Prüfungsgruppe/Fachrichtung/Beruf	Teilnahmen an Fortbildungsprüfungen						
		ins- gesamt	und zwar					
			weiblich	mit bestandener Prüfung		mit Wiederholungsprüfung		
				ins- gesamt	darunter weiblich	ins- gesamt	und zwar	
					weiblich	be- standen		
Noch: Handwerk								
02	Noch: Fachwirt/Fachwirtin							
71303	Kaufmännische(r) Fachwirt/in nach der Handwerksordnung (Gepr.)	54	38	54	38	–	–	–
71303	Technische(r) Fachwirt/in	2 039	319	2 034	316	37	3	36
03	Fachkraft für Datenverarbeitung							
43113	Betriebsinformatiker/in (HWK)	116	15	116	15	–	–	–
43113	Wirtschaftsinformatiker/in (HWK)	34	2	34	2	–	–	–
43313	Netzwerk-Servicetechniker/in (HWK) (Computerschein C)	47	3	47	3	1	–	1
43412	Anwendungsentwickler/in (HWK)	78	9	78	9	3	–	3
71402	IT-Fachmann/Fachfrau für Office-Anwendungen (HWK)	80	51	80	51	–	–	–
71402	Professionelle(r) EDV-Anwender/in (HWK) (Computerschein B)	124	27	124	27	1	–	1
71402	Qualifizierte(r) EDV-Anwender/in (HWK) (Computerschein A/ECDL)	22	20	22	20	–	–	–
06	Betriebswirt/Betriebswirtin							
71303	Betriebswirt/in nach der Handwerksordnung (Gepr.)	467	141	466	141	15	4	14
09	Sonstige kaufmännische Fortbildungsprüfungen							
62194	Verkaufsleiter im Lebensmittelhandwerk (Gepr.) Schwerpunkt Bäckerei	3	3	3	3	–	–	–
62194	Verkaufsleiter im Lebensmittelhandwerk (Gepr.) Schwerpunkt Konditorei	13	10	13	10	–	–	–
71303	Fachmann/Fachfrau für kaufmännische Betriebsführung nach der Handwerksordnung (Gepr.)	308	59	308	59	11	1	11
	Gewerblich-technische Fortbildungsprüfungen							
27	Handwerksmeister/Handwerksmeisterin							
21293	Steinmetz- und Steinbildhauermeister/in	37	9	37	9	–	–	–
21393	Glasbläser- und Glasapparatebauermeister/in	1	–	1	–	–	–	–
22193	Mechanikermeister/in für Reifen- und Vulkanisationstechnik	11	1	11	1	1	1	1
22393	Böttchermeister/in	1	–	1	–	–	–	–
22393	Tischlermeister/in	262	13	262	13	24	–	24
23393	Fotografenmeister/in	13	11	13	11	1	1	1
24393	Galvaniseurmeister/in	15	1	15	1	6	–	6
24493	Metallbauermeister/in	195	1	195	1	12	–	12
24593	Büchsenmachermeister/in	2	–	2	–	–	–	–
24593	Feinwerkmechanikermeister/in	180	6	180	6	17	2	17
24593	Schneidwerkzeugmechanikermeister/in	10	–	10	–	–	–	–
24593	Uhrmachermeister/in	11	3	11	3	–	–	–
25293	Karosserie- und Fahrzeugbauermeister/in	39	–	39	–	4	–	4
25293	Kraftfahrzeugtechnikermeister/in	862	8	860	8	141	2	139
25293	Landmaschinenmechanikermeister/in	114	–	114	–	4	–	4
25293	Zweiradmechanikermeister/in	21	–	21	–	4	–	4
26293	Elektromaschinenbauermeister/in	7	–	7	–	–	–	–
26393	Elektrotechnikermeister/in	519	8	519	8	46	–	46
26393	Informationstechnikermeister/in	23	1	23	1	5	–	5
28193	Seilermeister/in	6	1	6	1	1	–	1
28293	Maßschneidermeister/in	42	38	42	38	–	–	–
28393	Orthopädienschuhmachermeister/in	10	4	10	4	–	–	–
28393	Sattler- und Feintäschnermeister/in	16	10	16	10	4	2	4
29193	Brauer- und Mälzermeister/in	63	1	63	1	7	–	7
29293	Bäckermeister/in	45	3	45	3	6	–	6
29293	Fleischermeister/in	181	23	181	23	10	–	10
29293	Konditormeister/in	40	27	40	27	2	–	2
32193	Dachdeckermeister/in	16	–	16	–	2	–	2
32193	Gerüstbauermeister/in	21	–	21	–	2	–	2
32193	Maurer- und Betonbauermeister/in	158	–	158	–	18	–	18
32293	Straßenbauermeister/in	33	–	33	–	–	–	–

Noch: 6.3 Teilnahmen an Fortbildungs-/Meisterprüfungen in Bayern 2018 nach Prüfungserfolg, Ausbildungsbereichen, Prüfungsgruppen und Fachrichtungen

Kenn- ziffer	Ausbildungsbereich Prüfungsgruppe/Fachrichtung/Beruf	Teilnahmen an Fortbildungsprüfungen						
		ins- gesamt	und zwar					
			weiblich	mit bestandener Prüfung		mit Wiederholungsprüfung		
				ins- gesamt	darunter weiblich	ins- gesamt	und zwar	be- standen
weiblich	weiblich	be- standen						
Noch: Handwerk								
27	Noch: Handwerksmeister/Handwerksmeisterin							
33193	Estrichlegermeister/in	9	–	9	–	1	–	1
33193	Fliesen-, Platten- und Mosaiklegermeister/in	36	–	36	–	4	–	4
33193	Parkettlegermeister/in	9	–	9	–	–	–	–
33293	Maler- und Lackiermeister/in	176	21	176	21	29	1	29
33293	Stuckateurmeister/in	7	1	7	1	1	–	1
33393	Glasermeister/in	9	1	9	1	–	–	–
33393	Rollladen- und Sonnenschutztechnikermeister/in	1	–	1	–	–	–	–
33393	Wärme-, Kälte- und Schallschutzisoliermeister/in	15	–	15	–	6	–	6
33393	Zimmermeister/in	182	1	182	1	16	–	16
34293	Installateur- und Heizungsbauermeister/in	279	6	279	6	30	2	30
34293	Kälteanlagenbauermeister/in	37	1	37	1	12	–	12
34293	Klempnermeister/in	64	1	64	1	12	–	12
34293	Ofen- und Luftheizungsbauermeister/in	19	–	19	–	–	–	–
42293	Schornsteinfegermeister/in	69	7	69	7	32	4	32
54193	Gebäudereinigermeister/in	14	2	14	2	6	–	6
54193	Textilreinigermeister/in	2	2	2	2	–	–	–
82393	Friseurmeister/in	314	282	314	282	57	48	57
82393	Kosmetikermeister/in	16	16	16	16	–	–	–
82493	Bestattermeister/in	12	3	12	3	2	–	2
82593	Augenoptikermeister/in	86	67	86	67	2	2	2
82593	Hörakustikermeister/in	2	1	2	1	–	–	–
82593	Orthopädietechnikermeister/in	21	4	21	4	5	–	5
82593	Zahntechnikermeister/in	29	13	29	13	3	1	3
93293	Raumausstattermeister/in	10	1	10	1	–	–	–
93393	Vergoldermeister/in	4	3	4	3	1	–	1
93493	Keramikermeister/in	7	6	7	6	1	1	1
93593	Gold- und Silberschmiedemeister/in	12	10	12	10	3	3	3
93593	Graveurmeister/in	1	–	1	–	–	–	–
93593	Schilder- und Lichtreklameherstellermeister/in	1	1	1	1	–	–	–
93693	Bogenmachermeister/in	1	–	1	–	–	–	–
93693	Geigenbauermeister/in	4	3	4	3	1	–	1
93693	Holzblasinstrumentenmachermeister/in	1	1	1	1	–	–	–
93693	Klavier- und Cembalobauermeister/in	1	–	1	–	–	–	–
93693	Zupfinstrumentenmachermeister/in	1	–	1	–	–	–	–
29	Sonstige gewerblich-technische Fortbildungsprüfungen							
22393	Fertigungsplaner/in (Gepr.) im Tischlerhandwerk	9	1	9	1	–	–	–
24233	CNC-Fachkraft	54	–	54	–	–	–	–
25183	Hydraulik-Fachkraft	8	–	8	–	–	–	–
25212	Fachkraft für die Restaurierung historischer Fahrzeugkarosserien (HWK)	7	–	7	–	–	–	–
25212	Kraftfahrzeug-Servicetechniker/in (Gepr.)	177	2	177	2	14	–	14
25293	Fachkraft für Caravantechnik	16	–	16	–	–	–	–
27223	CAD-Fachkraft	36	8	36	8	–	–	–
27223	CAD-Fachkraft Holz	8	2	8	2	–	–	–
27313	Qualitätsmanagement-Fachkraft (HWK)	8	2	8	2	–	–	–
33102	Fachbauleiter/in Fußbodentechnik (Gepr.)	7	–	7	–	–	–	–
33213	Restaurator/in im Maler- und Lackiererhandwerk	8	4	8	4	–	–	–
42313	Gebäudeenergieberater/in im Handwerk	148	13	148	13	–	–	–
43122	SPS-Fachkraft	33	2	33	2	1	–	1
51513	Berater/in für Elektromobilität (HWK)	14	1	14	1	2	–	2

Noch: 6.3 Teilnahmen an Fortbildungs-/Meisterprüfungen in Bayern 2018 nach Prüfungserfolg, Ausbildungsbereichen, Prüfungsgruppen und Fachrichtungen

Kenn- ziffer	Ausbildungsbereich Prüfungsgruppe/Fachrichtung/Beruf	Teilnahmen an Fortbildungsprüfungen					
		ins- gesamt	und zwar				
			weiblich	mit bestandener Prüfung		mit Wiederholungsprüfung	
				ins- gesamt	darunter weiblich	ins- gesamt	und zwar
weiblich	weiblich	be- standen					
Noch: Handwerk							
Sonstige Fortbildungsprüfungen							
50	Andere Fortbildungsprüfungen						
82493	Bestatter/in (Gepr.)	16	4	16	4	3	– 3
93103	Gestalter/in im Handwerk	26	12	26	12	1	– 1
Agrarwirtschaft							
Kaufmännische Fortbildungsprüfungen							
02	Fachwirt/Fachwirtin						
12143	Fachagrarwirt/in (Gepr.) -Baumpflege und Baumsanierung	47	–	44	–	4	– 1
12143	Fachagrarwirt/in -Golfplatzpflege (Greenkeeper)	11	–	11	–	–	–
12143	Greenkeeper (Gepr.) - Fachagrarwirt/in Sportstätten-Freianlagen	8	1	8	1	2	1 2
72213	Fachagrarwirt/in -Rechnungswesen	18	7	18	7	–	–
Gewerblich-technische Fortbildungsprüfungen							
28	Sonstige Meisterprüfungen						
11193	Agrarservicemeister/in	23	–	21	–	3	– 1
11193	Landwirtschaftsmeister/in	534	35	523	34	33	2 22
11393	Pferdewirtschaftsmeister/in FR Klassische Reitausbildung	2	2	2	2	–	–
11393	Pferdewirtschaftsmeister/in FR Pferdezüchtung und -haltung	2	2	2	2	–	–
11493	Fischwirtschaftsmeister/in FR Fischhaltung und Fischzüchtung	12	–	12	–	1	– 1
11493	Fischwirtschaftsmeister/in FR Seen- und Flussfischerei	3	–	3	–	–	–
11693	Winzermeister/in	4	1	4	1	–	–
11793	Forstwirtschaftsmeister/in	1	–	1	–	1	– 1
12193	Gärtnermeister/in FR Baumschulen	20	3	20	3	–	–
12193	Gärtnermeister/in FR Friedhofsgärtnerei	1	–	1	–	–	–
12193	Gärtnermeister/in FR Garten- und Landschaftsbau	129	14	127	14	5	– 3
12193	Gärtnermeister/in FR Gemüsebau	11	4	11	4	–	–
12193	Gärtnermeister/in FR Staudengärtnerei	2	1	2	1	–	–
12193	Gärtnermeister/in FR Zierpflanzenbau	19	5	19	5	–	–
29293	Molkereimeister/in	44	6	44	6	24	4 24
41293	Milchwirtschaftliche(r) Labormeister/in	18	13	18	13	–	–
83293	Meister/in der Hauswirtschaft	44	44	44	44	3	3 3
Sonstige Fortbildungsprüfungen							
50	Andere Fortbildungsprüfungen						
11213	Klauenpfleger/in (Gepr.)	8	–	8	–	1	– 1
11723	Natur- und Landschaftspfleger/in (Gepr.)	21	3	21	3	–	–
Öffentlicher Dienst							
Kaufmännische Fortbildungsprüfungen							
02	Fachwirt/Fachwirtin						
73203	Verwaltungsfachwirt/in	413	273	387	260	18	6 10
73213	Krankenkassenfachwirt/in	6	4	6	4	–	–
09	Sonstige kaufmännische Fortbildungsprüfungen						
73213	AOK-Betriebswirt/in	79	50	79	50	2	2 2
73282	Angestellte(r) im Verwaltungsdienst (1. Prüfung)	562	448	503	403	31	25 23
Gewerblich-technische Fortbildungsprüfungen							
28	Sonstige Meisterprüfungen						
34393	Abwassermeister/in (Gepr.)	32	–	32	–	–	–
34393	Wassermeister/in (Gepr.)	52	1	50	1	–	–
53193	Meister/in für Bäderbetriebe (Gepr.)	28	7	26	7	–	–
29	Sonstige gewerblich-technische Fortbildungsprüfungen						
51293	Schichtleiter/in an Binnenwasserstraßen des Bundes	4	–	4	–	–	–
52532	Geräteleiter/in auf schwimmenden Geräten der Bundesverkehrsverwaltung	2	–	2	–	–	–

Noch: 6.3 Teilnahmen an Fortbildungs-/Meisterprüfungen in Bayern 2018 nach Prüfungserfolg, Ausbildungsbereichen, Prüfungsgruppen und Fachrichtungen

Kenn- ziffer	Ausbildungsbereich Prüfungsgruppe/Fachrichtung/Beruf	Teilnahmen an Fortbildungsprüfungen						
		ins- gesamt	und zwar					
			weiblich	mit bestandener Prüfung		mit Wiederholungsprüfung		
				ins- gesamt	darunter weiblich	ins- gesamt	und zwar	
					weiblich	be- standen		
Noch: Öffentlicher Dienst								
	Sonstige Fortbildungsprüfungen							
50	Andere Fortbildungsprüfungen							
83133	Fachkraft (Gepr.) zur Arbeits- und Berufsförderung in Werkstätten für behinderte Menschen	13	5	13	5	–	–	–
83133	Fachkraft zur Arbeits- und Berufsförderung (Gepr.)	43	11	40	11	–	–	–
	Freie Berufe							
	Kaufmännische Fortbildungsprüfungen							
02	Fachwirt/Fachwirtin							
81103	Fachwirt/in für ambulante medizinische Versorgung	113	112	88	87	20	20	15
09	Sonstige kaufmännische Fortbildungsprüfungen							
72213	Fachassistent/in Lohn und Gehalt	104	96	104	96	7	6	7
72303	Steuerfachwirt/in	229	185	228	184	19	17	18
73113	Rechtswachwirt/in (Gepr.)	117	111	92	87	35	35	16
	Sonstige Fortbildungsprüfungen							
40	Fachhelfer im Gesundheitswesen							
73223	Zahnmedizinische(r) Verwaltungsassistent/in	136	136	130	130	11	11	7
81113	Dentalhygieniker/in	58	58	54	54	2	2	2
81113	Zahnmedizinische(r) Prophylaxeassistent/in	215	215	201	201	36	36	31
	Hauswirtschaft							
	Gewerblich-technische Fortbildungsprüfungen							
28	Sonstige Meisterprüfungen							
83293	Meister/in der Hauswirtschaft	89	88	76	76	21	20	8
29	Sonstige gewerblich-technische Fortbildungsprüfungen							
83213	Fachhauswirtschaftler/in (Gepr.)	15	15	15	15	–	–	–
	Insgesamt	29 029	10 550	23 642	8 460	3 358	1 154	2 189

6.4 Teilnahmen an Umschulungsprüfungen in Bayern 2018 nach Prüfungserfolg, Ausbildungsbereichen und Berufsgruppen

Kenn- ziffer	Ausbildungsbereich Berufsgruppe	Teilnahmen an Umschulungsprüfungen						
		insgesamt	und zwar					
			weiblich	mit bestandener Prüfung		mit Wiederholungsprüfung		
				insgesamt	weiblich	insgesamt	weiblich	bestanden
Industrie und Handel								
115	Tierpflege	1	–	1	–	–	–	–
122	Floristik	8	8	8	8	–	–	–
212	Naturstein- und Mineralaufbereitung und Baustoffherstellung	2	–	2	–	–	–	–
213	Industrielle Glasherstellung und -verarbeitung	2	–	2	–	–	–	–
221	Kunststoff- und Kautschukherstellung und -verarbeitung	20	3	20	3	–	–	–
223	Holzbe- und -verarbeitung	3	–	3	–	–	–	–
231	Papier- und Verpackungstechnik	2	–	2	–	–	–	–
232	Technische Mediengestaltung	63	33	53	26	1	1	1
234	Drucktechnik u -weiterverarbeitung, Buchbinderei	6	1	6	1	–	–	–
241	Metallerzeugung	2	–	2	–	–	–	–
242	Metallbearbeitung	101	9	96	9	2	–	1
243	Metalloberflächenbehandlung	3	–	3	–	–	–	–
244	Metallbau und Schweißtechnik	5	–	5	–	–	–	–
245	Feinwerk- und Werkzeugtechnik	8	–	8	–	1	–	1
251	Maschinenbau- und Betriebstechnik	447	34	418	31	10	–	5
252	Fahrzeug-, Luft-, Raumfahrt- und Schiffbautechnik	4	1	3	–	–	–	–
261	Mechatronik und Automatisierungstechnik	73	6	65	6	4	1	3
262	Energietechnik	86	20	77	18	2	1	1
263	Elektrotechnik	154	25	137	22	4	4	2
272	Technisches Zeichnen, Konstruktion und Modellbau	140	30	130	30	1	–	1
273	Technische Produktionsplanung und -steuerung	32	4	31	4	–	–	–
281	Textiltechnik und -produktion	1	–	1	–	–	–	–
282	Textilverarbeitung	6	5	6	5	–	–	–
292	Lebensmittel- und Genussmittelherstellung	1	–	1	–	–	–	–
293	Speisenzubereitung	18	5	17	5	–	–	–
312	Vermessung und Kartografie	2	1	1	–	–	–	–
321	Hochbau	2	–	2	–	–	–	–
331	Bodenverlegung	1	–	1	–	–	–	–
333	Aus- und Trockenbau, Isolierung, Zimmerei, Glaserei, Rollladen- und Jalousiebau	2	–	1	–	–	–	–
343	Ver- und Entsorgung	5	–	4	–	–	–	–
413	Chemie	4	2	4	2	–	–	–
414	Physik	5	1	5	1	–	–	–
431	Informatik	245	15	163	9	10	1	3
432	IT-Systemanalyse, IT-Anwenderberatung und IT-Vertrieb	13	2	13	2	–	–	–
434	Softwareentwicklung und Programmierung	141	16	92	11	2	–	2
513	Lagerwirtschaft, Post und Zustellung, Güterumschlag	268	55	233	51	7	1	4
516	Kaufleute - Verkehr und Logistik	100	41	75	33	2	1	–
521	Fahrzeugführung im Straßenverkehr	22	1	18	1	1	–	–
524	Fahrzeugführung im Schiffsverkehr	1	1	1	1	–	–	–
531	Objekt-, Personen-, Brandschutz, Arbeitssicherheit	44	11	38	10	–	–	–
533	Gewerbe- und Gesundheitsaufsicht, Desinfektion	3	–	–	–	–	–	–
612	Handel	109	41	82	24	1	–	–
613	Immobilienwirtschaft und Facility-Management	43	16	27	10	–	–	–
621	Verkauf (ohne Produktspezialisierung)	87	42	78	41	–	–	–
622	Verkauf von Bekleidung, Elektronik, Kraftfahrzeugen und Hartwaren	14	2	12	2	–	–	–
631	Tourismus und Sport	46	19	32	13	–	–	–
632	Hotellerie	15	7	9	5	–	–	–
633	Gastronomie	13	10	9	7	–	–	–
634	Veranstaltungsservice und -management	16	7	11	4	–	–	–
713	Unternehmensorganisation und -strategie	179	87	150	73	7	3	2
714	Büro- und Sekretariat	442	355	417	335	1	1	1
715	Personalwesen und -dienstleistung	23	10	21	8	–	–	–

Noch: 6.4 Teilnahmen an Umschulungsprüfungen in Bayern 2018 nach Prüfungserfolg, Ausbildungsbereichen und Berufsgruppen

Kenn- ziffer	Ausbildungsbereich Berufsgruppe	Teilnahmen an Umschulungsprüfungen						
		insgesamt	und zwar					
			weiblich	mit bestandener Prüfung		mit Wiederholungsprüfung		
				insgesamt	weiblich	insgesamt	weiblich	bestanden
Noch: Industrie und Handel								
721	Versicherungs- und Finanzdienstleistungen	16	6	14	6	–	–	–
732	Verwaltung	72	56	65	49	–	–	–
921	Werbung und Marketing	8	3	6	3	–	–	–
945	Veranstaltungs-, Kamera- und Tontechnik	6	4	4	3	1	–	–
Handwerk								
212	Naturstein- und Mineralaufbereitung und Baustoffherstellung	2	–	2	–	–	–	–
222	Farb- und Lacktechnik	8	3	8	3	2	1	2
223	Holzbe- und -verarbeitung	20	1	17	1	1	–	1
233	Fototechnik und Fotografie	1	1	1	1	–	–	–
234	Drucktechnik u -weiterverarbeitung, Buchbinderei	2	–	2	–	–	–	–
242	Metallbearbeitung	18	1	18	1	–	–	–
244	Metallbau und Schweißtechnik	16	–	16	–	–	–	–
245	Feinwerk- und Werkzeugtechnik	24	5	24	5	–	–	–
252	Fahrzeug-, Luft-, Raumfahrt- und Schiffbautechnik	48	1	44	1	3	–	2
261	Mechatronik und Automatisierungstechnik	2	–	2	–	–	–	–
262	Energietechnik	41	–	36	–	1	–	1
263	Elektrotechnik	6	–	5	–	2	–	1
272	Technisches Zeichnen, Konstruktion und Modellbau	11	2	11	2	–	–	–
282	Textilverarbeitung	3	2	3	2	–	–	–
283	Leder-, Pelzherstellung und -verarbeitung	3	1	3	1	–	–	–
291	Getränkherstellung	1	–	1	–	–	–	–
292	Lebensmittel- und Genussmittelherstellung	5	5	4	4	–	–	–
321	Hochbau	14	–	13	–	–	–	–
322	Tiefbau	5	–	5	–	–	–	–
331	Bodenverlegung	3	–	3	–	–	–	–
332	Maler- und Lackierer-, Stuckateurarbeiten, Bauwerksabdichtung, Holz- und Bautenschutz	13	–	12	–	–	–	–
333	Aus- und Trockenbau, Isolierung, Zimmerei, Glaserei, Rollladen- und Jalousiebau	8	–	7	–	–	–	–
342	Klempnerei, Sanitär, Heizungs- und Klimatechnik	25	–	22	–	2	–	1
422	Umweltschutztechnik	4	–	4	–	1	–	1
513	Lagerwirtschaft, Post und Zustellung, Güterumschlag	4	–	4	–	–	–	–
621	Verkauf (ohne Produktspezialisierung)	1	–	1	–	–	–	–
622	Verkauf von Bekleidung, Elektronik, Kraftfahrzeugen und Hartwaren	7	2	7	2	–	–	–
623	Verkauf von Lebensmitteln	3	2	3	2	–	–	–
714	Büro- und Sekretariat	32	25	32	25	1	1	1
823	Körperpflege	27	25	26	25	1	–	–
824	Bestattungswesen	5	2	5	2	–	–	–
825	Medizin-, Orthopädie- und Rehatechnik	28	16	25	15	4	–	4
932	Innenarchitektur, visuelles Marketing, Raumausstattung	2	1	2	1	1	–	1
933	Kunsth Handwerk und bildende Kunst	2	2	2	2	–	–	–
935	Kunsthandwerkliche Metallgestaltung	3	2	3	2	–	–	–
Öffentlicher Dienst								
732	Verwaltung	56	25	54	25	3	–	1
Freie Berufe								
723	Steuerberatung	290	247	264	225	20	17	11
731	Rechtsberatung, -sprechung und -ordnung	2	2	2	2	–	–	–
811	Arzt- und Praxishilfe	29	29	28	28	1	1	1
Insgesamt		3 909	1 397	3 406	1 249	100	34	55

6.5 Teilnahmen an Ausbildereignungsprüfungen in Bayern 2018 nach Prüfungserfolg und Ausbildungsbereichen

Ausbildungsbereich	Teilnahmen an Ausbildereignungsprüfungen						
	insgesamt	weiblich	und zwar				
			mit bestandener Prüfung		mit Wiederholungsprüfung		
			insgesamt	weiblich	insgesamt	weiblich	bestanden
Industrie und Handel	14 803	5 819	13 476	5 456	318	81	256
Handwerk	4 710	884	4 709	884	98	13	98
Agrarwirtschaft	51	6	51	6	–	–	–
Öffentlicher Dienst	144	80	144	80	–	–	–
Hauswirtschaft	33	33	25	25	8	8	–
Insgesamt	19 741	6 822	18 405	6 451	424	102	354

7.1 Ausbilder in Bayern 2018 nach fachlicher Eignung, Ausbildungsbereichen und Geschlecht

Ausbildungsbereich Geschlecht	Ausbilder								
	insgesamt	davon nach Art der fachlichen Eignung mit							
		Berufsausbildungsabschluss	Hochschul-/Fachhochschulabschluss	Meisterprüfung oder gleichgestellte Prüfung	Fortsetzung der Ausbilder-tätigkeit	Fachschulabschluss	Ausbildereignungsprüfung	Befreiung von der Ausbildereignungsprüfung	Berufszulassung/ Freie Berufe
Industrie und Handel									
Männlich	30 541	16 467	751	1 243	15	26	11 094	906	39
Weiblich	14 750	6 040	321	155	10	13	7 679	527	5
Handwerk									
Männlich	37 483	1 327	1 038	33 223	121	5	1 287	224	258
Weiblich	4 297	516	74	3 217	23	1	370	52	44
Agrarwirtschaft¹⁾									
Männlich	3 276	–	–	3 276	–	–	–	–	–
Weiblich	648	–	–	648	–	–	–	–	–
Öffentlicher Dienst									
Männlich	1 300	253	160	41	49	–	791	6	–
Weiblich	504	47	55	5	–	–	395	2	–
Freie Berufe									
Männlich	10 299	7	6 795	–	–	–	–	–	3 497
Weiblich	4 143	16	2 930	–	–	–	–	–	1 197
Insgesamt	107 241	24 673	12 124	41 808	218	45	21 616	1 717	5 040

7.2 Ausbilder in Bayern 2018 nach Altersgruppen und Ausbildungsbereichen

Ausbildungsbereich	Ausbilder							
	insgesamt	darunter weiblich	davon im Alter von ...					
			unter 25	25 - 29	30 - 39	40 - 49	50 - 59	über 59
Industrie und Handel	45 291	14 750	699	3 862	11 091	11 588	13 284	4 767
Handwerk	41 780	4 297	222	1 923	7 519	10 871	15 812	5 433
Agrarwirtschaft ¹⁾	3 924	648	18	242	873	1 086	1 280	425
Öffentlicher Dienst	1 804	504	14	73	319	452	663	283
Freie Berufe	14 442	4 143	3	31	1 378	3 976	5 756	3 298
Insgesamt	107 241	24 342	956	6 131	21 180	27 973	36 795	14 206

7.3 Ausbildungsberater in Bayern 2018 nach fachlicher Zuständigkeit, Art der Beratertätigkeit, durchgeführte Besuche und Ausbildungsbereichen

Ausbildungsbereich	Ausbildungsberater									Durchgeführte Besuche bei Ausbildungsbereichen		
	insgesamt	weiblich	und zwar						hauptberuflich		nebenberuflich	ehrenamtlich
			mit fachliche Zuständigkeit			mit Beratertätigkeit						
			kaufmännisch	gewerblich	kaufmännisch und gewerblich	sonstige Berufe						
Industrie und Handel	58	19	30	15	13	–	54	3	1	9 747		
Handwerk	28	10	–	–	28	–	28	–	–	2 102		
Agrarwirtschaft ¹⁾	77	46	–	–	–	77	76	–	1	2 010		
Öffentlicher Dienst	76	24	9	–	–	67	50	22	4	78		
Freie Berufe	71	33	22	–	–	49	1	6	64	431		
Insgesamt	310	132	61	15	41	193	209	31	70	14 368		

7.4 Ausbildungsberater in Bayern 2018 nach Altersgruppen, Ausbildungsbereichen und beruflicher Vorbildung

Ausbildungsbereich	Ausbildungsberater							Vorbildung
	insgesamt	darunter weiblich	davon im Alter von ...				über 59	
			unter 25	25 - 29	30 - 39	40 - 49		
Jahren								
Industrie und Handel								
Berufsausbildungsabschluss	9	3	–	–	3	–	4	2
Hochschul-/Fachhochschulabschluss	25	13	–	2	3	5	13	2
Meister- oder gleichgestellte Prüfung	13	1	–	1	3	5	4	–
Sonstiger Fachschulabschluss	9	2	–	1	1	4	3	–
Technikerausbildung	2	–	–	–	–	–	1	1
Handwerk								
Berufsausbildungsabschluss	1	–	–	–	–	–	1	–
Hochschul-/Fachhochschulabschluss	18	8	–	1	7	6	2	2
Meister- oder gleichgestellte Prüfung	7	1	–	1	–	1	2	3
Sonstiger Fachschulabschluss	1	1	–	1	–	–	–	–
Technikerausbildung	1	–	–	–	–	1	–	–
Agrarwirtschaft¹⁾								
Hochschul-/Fachhochschulabschluss	39	23	–	4	8	8	14	5
Sonstiger Fachschulabschluss	34	19	–	3	14	6	8	3
Technikerausbildung	4	4	–	–	1	2	1	–
Öffentlicher Dienst								
Berufsausbildungsabschluss	14	3	–	–	6	2	2	4
Hochschul-/Fachhochschulabschluss	56	19	–	2	8	10	5	31
Meister- oder gleichgestellte Prüfung	5	2	–	1	1	–	2	1
Sonstiger Fachschulabschluss	1	–	–	–	–	–	1	–
Freie Berufe								
Berufsausbildungsabschluss	1	–	–	–	–	–	–	1
Hochschul-/Fachhochschulabschluss	62	31	–	–	–	9	25	28
Meister- oder gleichgestellte Prüfung	8	2	–	–	2	2	2	2
Insgesamt	310	132	–	17	57	61	90	85

¹⁾ Einschließlich Ausbildungsbereich "Hauswirtschaft".

Anhang 1: Übersicht über zuständige Stellen (Kammern) in Bayern 2018

Zuständige Stelle (Drucktext)	Zuständige Stelle (Langtext)	Kammerbezirksnr.
Industrie und Handel		
Aschaffenburg	Aschaffenburg	103000
Coburg	Coburg	114000
Mittelfranken	Mittelfranken (Nürnberg)	158000
München und Oberbayern	München und Oberbayern	155000
Niederbayern	Niederbayern (Passau)	163000
Oberfranken Bayreuth	Oberfranken Bayreuth	106000
Regensburg	Regensburg (Oberpfalz/Kehlheim)	166000
Schwaben	Schwaben (Augsburg)	104000
Würzburg	Würzburg-Schweinfurt-Mainfranken	180000
Handwerk		
Mittelfranken	Mittelfranken (Nürnberg)	042000
München und Oberbayern	München und Oberbayern	039000
Niederbayern-Oberpfalz	Niederbayern-Oberpfalz (Regensburg/Passau)	045000
Oberfranken	Oberfranken (Bayreuth/Coburg)	005000
Schwaben	Schwaben (Augsburg)	003000
Unterfranken	Unterfranken (Würzburg)	056000
Agrarwirtschaft		
StMELF: Agrarwirtschaft	Bayerisches Staatsministerium für Ernährung, Landwirtschaft und Forsten	209120
Öffentlicher Dienst		
Autobahndirektion Nordbayern	Autobahndirektion Nordbayern	259120
Bayerische Verwaltungsschule	Bayerische Verwaltungsschule	259180
Bayerische Staatsbibliothek	Bayerische Staatsbibliothek	259250
BAPersBw	Bundesamt für das Personalmanagement der Bundeswehr	259660
BA, Augsburg	Bundesagentur für Arbeit, Augsburg	259811
BA, München	Bundesagentur für Arbeit, München	259843
BA, Nürnberg	Bundesagentur für Arbeit, Nürnberg	259735
BA, Regensburg	Bundesagentur für Arbeit, Regensburg	259739
BA, Würzburg	Bundesagentur für Arbeit, Würzburg	259759
BA, Dienststelle Bayern	Bundesagentur für Arbeit, Dienststelle ganz Bayern	259991
BMVBS	Bundesministerium für Verkehr, Bau und Stadtentwicklung, Bonn	259520
Bundesversicherungsamt	Bundesversicherungsamt, Bonn	259540
Bundesverwaltungsamt	Bundesverwaltungsamt, Köln	259560
Generaldirektion der Staatl. Archive	Generaldirektion der Staatlichen Archive Bayerns	259260
HWK Mittelfranken	Handwerkskammer Mittelfranken	259042
LGL	Bayerisches Landesamt für Gesundheit und Lebensmittelsicherheit	259320
LVG	Landesamt für Digitalisierung, Breitband und Vermessung	259160
StMAS	Bayerisches Staatsministerium für Arbeit und Sozialordnung, Familie und Integration	259220
ZBFS	Zentrum Bayern Familie und Soziales	259280
Freie Berufe		
Landesapothekerkammer Bayern	Landesapothekerkammer Bayern	329120
Landesärztekammer Bayern	Landesärztekammer Bayern	309140
Landestierärztekammer Bayern	Landestierärztekammer Bayern	429160
Landeszahnärztekammer Bayern	Landeszahnärztekammer Bayern	449480
Notarkasse München	Notarkasse München	349200
Patentanwaltskammer München	Patentanwaltskammer München	369220
Rechtsanwaltskammer Bamberg	Rechtsanwaltskammer Bamberg	389240
Rechtsanwaltskammer München	Rechtsanwaltskammer für den Oberlandesgerichtsbezirk München	389260
Rechtsanwaltskammer Nürnberg	Rechtsanwaltskammer für den Bezirk des Oberlandesgerichts Nürnberg	389280
Steuerberaterkammer München	Steuerberaterkammer München	409300
Steuerberaterkammer Nürnberg	Steuerberaterkammer Nürnberg	409320
Hauswirtschaft		
StMELF: Hauswirtschaft	Bayerisches Staatsministerium für Ernährung, Landwirtschaft und Forsten	509160

Aktuelle
Veröffentlichungen
unter
q.bayern.de/produkte



Statistisches Jahrbuch für Bayern 2019

Das Statistische Jahrbuch für Bayern ist das Standardwerk der amtlichen Statistik in Bayern seit 1894. Umfassend und informativ bietet es jährlich die aktuellsten Statistikdaten über Land, Leben, Leute, Politik, Wissenschaft und Wirtschaft in Bayern an.

Auf über 600 Seiten enthält es die wichtigsten Ergebnisse aller amtlichen Statistiken – in Form von Tabellen, Graphiken oder Karten – zum Teil mit langjährigen Vergleichsdaten und Zeitreihen. Ebenso werden ausgewählte wichtige Strukturdaten für Regierungsbezirke, kreisfreie Städte und Landkreise sowie Regionen Bayerns, aber auch für alle Bundesländer und die EU-Mitgliedstaaten dargestellt. Daten aus Statistiken anderer Dienststellen und Organisationen vervollständigen das Angebot.



Preise

Buch 39,00 € | DVD (PDF) 12,00 € | Buch+DVD 46,00 € | Datei (PDF) 12,00 €



Bayern Daten 2019

Die Bayern Daten sind ein kleiner Auszug aus dem Statistischen Jahrbuch. Auf ca. 30 Seiten sind die wichtigsten bayerischen Strukturdaten aus Wirtschaft, Gesellschaft und Politik in Tabellen und Grafiken dargestellt.

Preise

Heft 0,55 € | Datei kostenlos

Bayerisches Landesamt für Statistik – Vertrieb, Nürnberger Straße 95, 90762 Fürth
Telefon 0911 98208-6311 | Telefax 0911 98208-6638 | vertrieb@statistik.bayern.de