

Statistische Berichte

Studierende an den Hochschulen in Bayern

Wintersemester 2014/15
Endgültige Ergebnisse



B III 1-2 j 2014
Hrsg. im September 2016
Bestellnr. B3120C 201400



Zeichenerklärung

- 0 mehr als nichts, aber weniger als die Hälfte der kleinsten in der Tabelle nachgewiesenen Einheit
- nichts vorhanden oder keine Veränderung
- / keine Angaben, da Zahlen nicht sicher genug
- Zahlenwert unbekannt, geheimzuhalten oder nicht rechenbar
- ... Angabe fällt später an
- X Tabellenfach gesperrt, da Aussage nicht sinnvoll
- () Nachweis unter dem Vorbehalt, dass der Zahlenwert erhebliche Fehler aufweisen kann
- p vorläufiges Ergebnis
- r berichtigtes Ergebnis
- s geschätztes Ergebnis
- D Durchschnitt
- ≙ entspricht

Auf- und Abrunden

Im Allgemeinen ist ohne Rücksicht auf die Endsummen auf- bzw. abgerundet worden. Deshalb können sich bei der Summierung von Einzelangaben geringfügige Abweichungen zu den ausgewiesenen Endsummen ergeben. Bei der Aufgliederung der Gesamtheit in Prozent kann die Summe der Einzelwerte wegen Rundens vom Wert 100 % abweichen. Eine Abstimmung auf 100 % erfolgt im Allgemeinen nicht.

Publikationsservice

Das Bayerische Landesamt für Statistik veröffentlicht jährlich über 400 Publikationen. Das aktuelle Veröffentlichungsverzeichnis ist im Internet als Datei verfügbar, kann aber auch als Druckversion kostenlos zugesandt werden.

Kostenlos

ist der Download der meisten Veröffentlichungen, z.B. von Statistischen Berichten (PDF- oder Excel-Format).

Kostenpflichtig

sind alle Printversionen (auch von Statistischen Berichten), Datenträger und ausgewählte Dateien (z.B. von Verzeichnissen, von Beiträgen, vom Jahrbuch).

Newsletter Veröffentlichungen

Die Themenbereiche können individuell ausgewählt werden. Über Neuerscheinungen wird aktuell informiert.

Webshop

Alle Veröffentlichungen sind im Internet verfügbar unter www.statistik.bayern.de/veroeffentlichungen

Impressum

Statistische Berichte

bieten in tabellarischer Form neuestes Zahlenmaterial der jeweiligen Erhebung. Dieses wird, soweit erforderlich, methodisch erläutert und kurz kommentiert.

Herausgeber, Druck und Vertrieb

Bayerisches Landesamt für Statistik
St.-Martin-Str. 47
81541 München

Papier

Gedruckt auf umweltfreundlichem Papier, chlorfrei gebleicht.

Vertrieb

E-Mail vertrieb@statistik.bayern.de
Telefon 089 2119-3205, 0911 98208-270
Telefax 089 2119-3457

Auskunftsdienst

E-Mail info@statistik.bayern.de
Telefon 089 2119-3218
Telefax 089 2119-13580

© Bayerisches Landesamt für Statistik, München 2016
Vervielfältigung und Verbreitung, auch auszugsweise, mit Quellenangabe gestattet.

Hinweis: Diese Druckschrift wird im Rahmen der Öffentlichkeitsarbeit der Bayerischen Staatsregierung herausgegeben. Sie darf weder von Parteien noch von Wahlwerbern oder Wahlhelfern im Zeitraum von fünf Monaten vor einer Wahl zum Zwecke der Wahlwerbung verwendet werden. Dies gilt für Landtags-, Bundestags-, Kommunal- und Europawahlen. Missbräuchlich ist während dieser Zeit insbesondere die Verteilung auf Wahlveranstaltungen, an Informationsständen der Parteien sowie das Einlegen, Aufdrucken und Aufkleben parteipolitischer Informationen oder Werbemittel. Untersagt ist gleichfalls die Weitergabe an Dritte zum Zwecke der Wahlwerbung. Auch ohne zeitlichen Bezug zu einer bevorstehenden Wahl darf die Druckschrift nicht in einer Weise verwendet werden, die als Parteinahme der Staatsregierung zugunsten einzelner politischer Gruppen verstanden werden könnte. Den Parteien ist es gestattet, die Druckschrift zur Unterrichtung ihrer eigenen Mitglieder zu verwenden.

Inhaltsverzeichnis

Vorbemerkungen, Definitionen, Abkürzungen	4
Abbildungen und Tabellen	
Abb. 1 Ausländische Studierende an bayerischen Hochschulen im Wintersemester 2014/15 nach den zehn häufigsten Nationen und Geschlecht	6
Abb. 2 Studierende in Bayern im Wintersemester 2014/15, die ihre Hochschulzugangsberechtigung außerhalb Bayerns in Deutschland erworben haben	6
Abb. 3 Ausländische Studierende im 1. Hochschulsemester an Hochschulen in Bayern 2014 im Vergleich zum Vorjahr nach Fächergruppen	7
Übersicht 1. Studierende insgesamt und Studienanfänger/-innen an den Hochschulen in Bayern	8
Übersicht 2. Studierende und Studienanfänger/-innen an den Hochschulen in Bayern nach Fächer- gruppen bzw. Lehramtsarten	10
Übersicht 3. Durchschnittsalter der deutschen Studierenden und Studienanfänger/-innen an den Hochschulen in Bayern in den Wintersemestern 2004/05, 2008/09 und 2014/15	12
Übersicht 4. Internationale Studierende an den Hochschulen in Bayern seit Winter- semester 2006/07 nach Hochschularten	13
1. Studierende und Studienanfänger/-innen in Bayern im Wintersemester 2014/15 nach regionaler Gliederung und Hochschulstandorten	14
2.1 Studierende und Studienanfänger/-innen in Bayern im Wintersemester 2014/15 nach Hochschularten, Fächergruppen und Art des Studiengangs	21
2.2 Studierende und Studienanfänger/-innen in Bayern im Wintersemester 2014/15 nach Hochschularten, Fächergruppen und angestrebter Abschlussprüfung	25
3.1. Deutsche und ausländische Studierende bzw. Studienanfänger/-innen in Bayern im Wintersemester 2014/15 nach Fächergruppen und Hochschulen	30
3.2. Deutsche und ausländische Studierende bzw. Studienanfänger/-innen in Bayern im Wintersemester 2014/15 nach Studienbereichen und Hochschularten	44
3.3. Deutsche und ausländische Studierende bzw. Studienanfänger/-innen in Bayern im Wintersemester 2014/15 nach Studienfächern	50
4. Deutsche Studierende, Studienanfänger/-innen in Bayern im Wintersemester 2014/15 nach dem Land des Erwerbs der Hochschulzugangsberechtigung, Hochschulart und Hochschulen	60
5. Studierende in Bayern im Wintersemester 2014/15 nach Hochschulen und Ort des Erwerbs der Hochschulzugangsberechtigung (Regierungsbezirke)	62
6. Studierende in Bayern im Wintersemester 2014/15 nach Ort des Erwerbs der Hochschulzugangsbere- chtigung (kreisfreie Städte und Landkreise) und Hochschularten	64
7. Deutsche Studierende im Wintersemester 2014/15 nach dem Land des Studienortes, dem Land des Erwerbs der Hochschulzugangsberechtigung sowie der Hochschulart	68
8. Deutsche Studienanfänger/-innen im Wintersemester 2014/15 nach dem Land des Studienortes, dem Land des Erwerbs der Hochschulzugangsberechtigung sowie der Hochschulart	78
9. Ausländische Studierende in Bayern im Wintersemester 2014/15 nach den am stärksten ver- tretenen Herkunftsländern und Fächergruppen	88
10. Studienkollegiaten im Wintersemester 2014/15 nach Geschlecht und Staatsangehörigkeit (Land)	89

Vorbemerkungen

Der vorliegende Bericht enthält die Ergebnisse der Studierendenerhebung im Wintersemester 2014/15, in einigen Tabellen und Übersichten auch die Erhebung im Sommersemester 2014 (z. T. zusammengefasst als Ergebnisse des Studienjahres 2014). Die Erhebung basiert auf der Rechtsgrundlage des seit dem Wintersemester 1992/93 geltenden Gesetzes über die Statistik für das Hochschulwesen (Hochschulstatistikgesetz – HStatG) vom 2. November 1990 (BGBl I S. 2414) in seiner jeweils geltenden Fassung.

Auskunftspflichtig sind die Leiter/-innen der Hochschulen.

Ausführliche Ergebnisse zu Studierenden in Lehramtsstudiengängen enthält der Statistische Bericht „Lehrerausbildung in Bayern - Teil 2: Fachwissenschaftliche Ausbildung im Wintersemester 2014/15" (B3202C 201400). Der Bericht kann im Internet unter

In die Erhebung einbezogen sind grundsätzlich alle an einer der folgenden Hochschulen eingeschriebenen Studierenden:

Wissenschaftliche Hochschulen: Universitäten, Philosophisch-Theologische Hochschulen und Kunsthochschulen.

Universitäten

Augsburg, Bamberg, Bayreuth, Erlangen-Nürnberg, München, Passau, Regensburg und Würzburg sowie die Technische Universität München (alle staatlich), Katholische Universität Eichstätt-Ingolstadt (kirchlich), Universität der Bundeswehr München, Hochschule für Politik München (Körperschaft des öffentlichen Rechts).

Philosophisch-Theologische Hochschulen

Phil.-Theol. Hochschule der Salesianer Don Boscos Benediktbeuern, Hochschule für Philosophie München, Augustana-Hochschule Neuendettelsau (alle kirchlich).

Kunsthochschulen

Akademie der Bildenden Künste München, Akademie der Bildenden Künste Nürnberg, Hochschule für Musik und Theater München, Hochschule für Musik Nürnberg, Hochschule für Musik Würzburg, Hochschule für evang. Kirchenmusik Bayreuth, Hochschule für kath. Kirchenmusik und Musikpädagogik Regensburg, Hochschule für Fernsehen und Film München.

Fachhochschulen

Amberg-Weiden, Ansbach, Aschaffenburg, Augsburg, Coburg, Deggendorf, Hof, Ingolstadt, Kempten, Landshut, München, Neu-Ulm, Nürnberg, Regensburg, Rosenheim, Weihenstephan-Triesdorf, Würzburg-Schweinfurt (alle staatlich), Munich Business School München, Hochschule für angewandtes Management Erding, Hochschule Macromedia für angewandte Wissenschaften München, Hochschule für angewandte Sprachen SDI München, Hochschule Fresenius Idstein, Standort München, Hochschule für Gesundheit und Sport, Technik und Kunst Berlin, Standort Ismaning, Wilhelm-Löhe-HaW Fürth, AMD Akademie Mode & Design Hamburg, Standort München, HDBW Hochschule der Bayerischen Wirtschaft für angewandte Wissenschaften München, HaW Bamberg (alle privat), Katholische Stiftungsfachhochschule München, Evangelische Hochschule Nürnberg (beide kirchlich).

Verwaltungsfachhochschulen

Fachhochschule für öffentliche Verwaltung und Rechtspflege in Bayern (mit Abteilungen in Fürstenfeldbruck, Herrsching, Hof, München, Starnberg, Wasserburg a.Inn).

Die Studierenden der Fachhochschule des Bundes für öffentliche Verwaltung, die teilweise in Bayern ausgebildet werden (Fachbereich Öffentliche Sicherheit, Fachbereich Sozialversicherung), sind in der amtlichen Hochschulstatistik Bayerns nicht enthalten; sie werden von denjenigen Statistischen Landesämtern erfasst, in deren Bereich der Sitz des Fachbereichs liegt, an dem das Hauptstudium absolviert wird.

Definitionen

Studierende sind in einem Fachstudium immatrikulierte/ingeschriebene Personen, ohne Beurlaubte. Studienkollegiaten und Gaststudierende werden nicht erfasst. Studierende, die an mehreren Hochschulen eingeschrieben sind, z. B. aufgrund von Kooperations- oder Lehramtsstudiengängen, werden einmal als Haupthörer und an den Hochschulen der weiteren Einschreibungen als Nebenhörer erfasst. Dadurch kommt es zu Mehrfacherfassungen von Studierenden. Der Anteil der Nebenhörer an den Studierenden (Haupt- und Nebenhörer) ist so geringfügig, dass die Ergebnisse der Studierendenstatistik hierdurch nur unwesentlich beeinträchtigt werden.

Hochschulsemester: Gesamtzahl der Semester, die eine Studierende bzw. ein Studierender an Hochschulen im Bundesgebiet eingeschrieben war (einschließlich Urlaubssemester).

Studierende im 1. Hochschulsemester (Studienanfänger/-innen) sind im Berichtssemester erstmalig an einer Hochschule in Deutschland eingeschrieben.

Studierende im 1. Fachsemester (Fachstudienanfänger/-innen) sind die Studierenden im 1. Hochschulsemester (mit Ausnahme derer, denen Fachstudienzeiten z. B. im Ausland oder an einer Berufsakademie angerechnet wurden) sowie diejenigen Studierenden, die vorher in einem anderen als dem im Berichtssemester angegebenen Studiengang eingeschrieben waren, wobei ihnen von diesem anderen Studiengang kein(e) Fachsemester angerechnet wurde(n) (z. B. Fachwechsler oder Anfänger eines weiterführenden Studiums in einem anderen Fach als dem des vorangehenden Studiums).

Nach der Definition der Hochschulstatistik ist ein **Studienfach** die in Prüfungsordnungen festgelegte, ggf. sinngemäß vereinheitlichte Bezeichnung für eine wissenschaftliche oder künstlerische Disziplin, in der ein wissenschaftlicher bzw. künstlerischer Abschluss möglich ist.

Für Zwecke der bundeseinheitlichen Studierendenstatistik wird eine Fächersystematik benutzt, in der sehr spezielle hochschulinterne Studienfächer einer entsprechenden Schlüsselposition zugeordnet werden. Mehrere verwandte Fächer sind zu Studienbereichen und diese zu neun großen Fächergruppen zusammengefasst.

Als **Studiengang** wird eine abgeschlossene, in Studien- und Prüfungsordnungen vorgesehene berufsqualifizierende oder berufsbezogene Hochschulausbildung bezeichnet. Für die Bundesstatistik werden für Studierende ggf. bis zu zwei Studiengänge mit jeweils bis zu drei Studienfächern übermittelt. Der Studiengang ist eine Kombination aus den angestrebten Abschlussprüfungen und dem Studienfach, wobei die fachliche Zuordnung grundsätzlich nach dem ersten Studienfach im ersten Studiengang erfolgt.

Studienjahr: Sommersemester und folgendes Wintersemester.

Studienkollegs sind Bildungseinrichtungen, in denen Studienbewerber mit einer ausländischen Hochschulzugangsberechtigung (HZB), welche nicht dem deutschen Abitur gleichwertig anerkannt ist, auf ein wissenschaftliches Studium an einer deutschen Hochschule vorbereitet werden. Sie erwerben erst mit dem Abschluss am Studienkolleg eine deutsche HZB und können danach das Fachstudium beginnen. Sie werden mit besonderem Hörerstatus erfasst und zählen somit nicht als Haupt- oder Nebenhörer.

Als **Bildungsinländer/-innen** werden die ausländischen Studierenden nachgewiesen, die ihre HZB in Deutschland, aber nicht an einem Studienkolleg, erworben haben.

Als **Bildungsausländer/-innen** werden die ausländischen Studierenden nachgewiesen, die ihre HZB im Ausland bzw. an einem Studienkolleg erworben haben.

Abkürzungen

Evang.	Evangelische
FB	Fachbereich
FH	Fachhochschule
FHVR	Fachhochschule für öffentliche Verwaltung und Rechtspflege
FS	Fachsemester
HaW	Hochschule für angewandte Wissenschaften
HS	Hochschulsemester
HZB	Hochschulzugangsberechtigung
i	insgesamt
inkl.	inklusive
Kath.	Katholische
Kreisschl.	Kreisschlüssel
m	männlich
OTH	Ostbayerische Technische Hochschule
Priv.	Private
TH	Technische Hochschule
w	weiblich

Abb. 1

Ausländische Studierende an bayerischen Hochschulen im Wintersemester 2014/15 nach den zehn häufigsten Nationen und Geschlecht

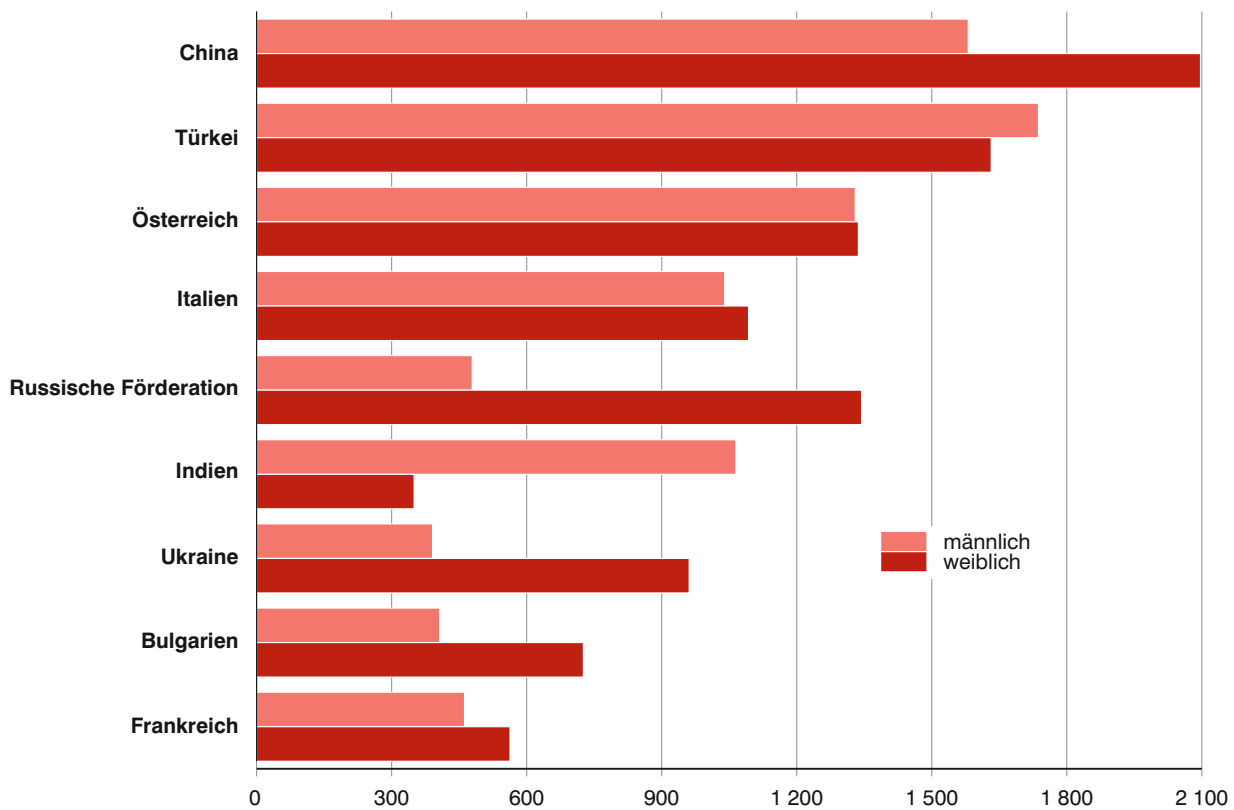


Abb. 2

Studierende in Bayern im Wintersemester 2014/15 die ihre Hochschulzugangsberechtigung außerhalb Bayerns in Deutschland erworben haben

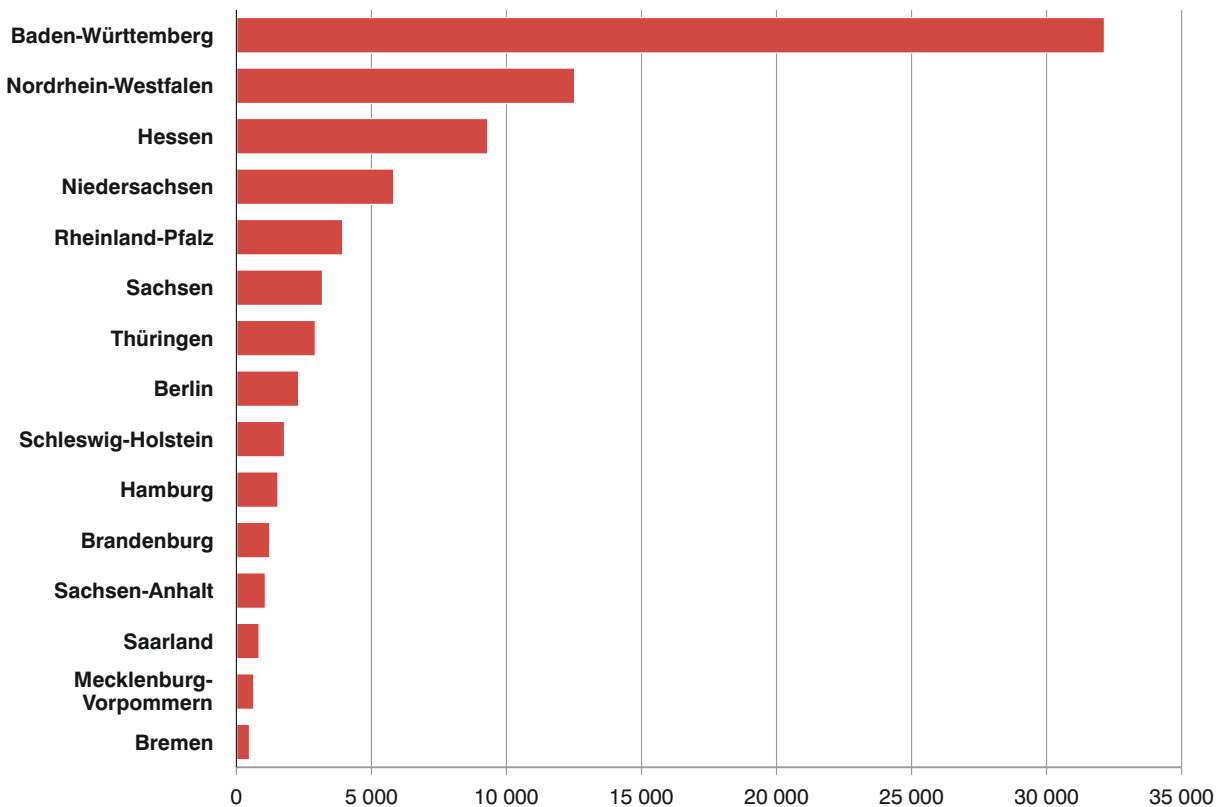
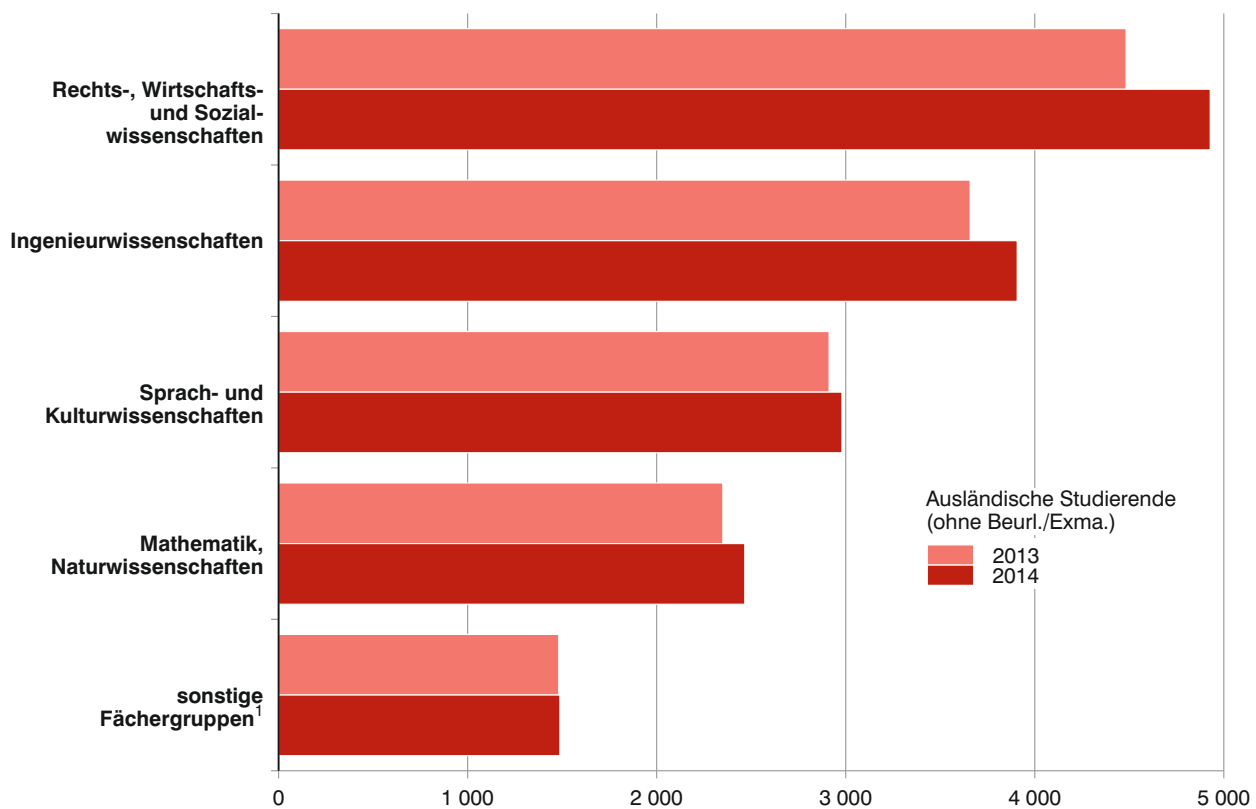


Abb. 3

Ausländische Studierende im 1. Hochschulsemester an Hochschulen in Bayern 2014 im Vergleich zum Vorjahr nach Fächergruppen



¹ Beinhaltet die Fächergruppen Humanmedizin/Gesundheitswissenschaften, Kunst, Kunstwissenschaft, Agrar-, Forst- und Ernährungswissenschaften, Sport- und Veterinärmedizin.

Übersicht 1. Studierende insgesamt und Studienanfänger/-innen an den Hochschulen in Bayern

Hochschulart ----- Hochschule ----- Art des Studiengangs	Studierende									
	insgesamt			im 1. Hochschulsesemester			im 1. Fachsemester			
	Wintersemester		Veränderung in %	Studienjahr ¹⁾		Veränderung in %	Studienjahr ¹⁾		Veränderung in %	
	2013/14	2014/15		2013	2014		2013	2014		
Insgesamt										
Hochschulen	355 915	368 258	3,5	73 655	r 72 320	- 1,8	119 286	r 126 153	5,8	
darunter staatliche Fachhochschulen	106 377	110 787	4,2	24 499	r 24 552	0,2	34 506	r 35 668	3,4	
davon										
wissenschaftliche und künstlerische										
Studiengänge	233 978	240 654	2,9	45 357	43 538	- 4,0	79 881	84 939	6,3	
darunter für ein Lehramt ²⁾	41 365	r 39 308	- 5,0	5 482	r 4 258	- 22,3	9 984	r 8 960	- 10,3	
Fachhochschulstudiengänge	121 937	127 604	4,7	28 298	r 28 782	1,7	39 405	r 41 214	4,6	
Universitäten										
Universitäten zusammen	231 220	237 962	2,9	45 037	43 389	- 3,7	79 071	84 369	6,7	
Universität Augsburg	19 006	19 341	1,8	3 714	3 468	- 6,6	6 459	6 707	3,8	
Universität Bamberg	12 499	12 621	1,0	2 195	2 027	- 7,7	4 437	4 912	10,7	
Universität Bayreuth	12 520	12 709	1,5	2 495	2 183	- 12,5	4 425	4 123	- 6,8	
Katholische Universität Eichstätt-Ingolstadt	5 171	5 294	2,4	1 084	1 099	1,4	1 743	1 894	8,7	
Universität Erlangen-Nürnberg	36 610	38 353	4,8	6 656	6 562	- 1,4	11 727	13 392	14,2	
Universität München	47 959	49 494	3,2	8 648	8 675	0,3	15 636	17 663	13,0	
Technische Universität München	35 761	37 125	3,8	7 305	7 156	- 2,0	13 553	14 240	5,1	
Universität der Bundeswehr München	2 806	2 794	- 0,4	708	795	12,3	817	978	19,7	
Hochschule für Politik München	535	403	- 24,7	69	-	X	128	-	X	
Universität Passau	11 294	11 905	5,4	2 769	2 502	- 9,6	4 094	4 085	- 0,2	
Universität Regensburg	20 482	20 785	1,5	3 956	3 845	- 2,8	6 552	6 594	0,6	
Universität Würzburg	26 577	27 138	2,1	5 438	5 077	- 6,6	9 500	9 781	3,0	
Philosophisch-Theologische Hochschulen										
Phil.-Theol. Hochschulen zusammen	556	528	- 5,0	94	88	- 6,4	246	261	6,1	
Phil.-Theol. Hochschule Benediktbeuern ³⁾	19	-	X	1	-	X	2	1	X	
Hochschule für Philosophie München	385	374	- 2,9	61	59	- 3,3	210	228	8,6	
Augustana-Hochschule Neuendettelsau	152	154	1,3	32	29	- 9,4	34	32	- 5,9	
Kunsthochschulen										
Kunsthochschulen zusammen	3 679	3 703	0,7	617	492	- 20,3	1 012	916	- 9,5	
Akademie der Bildenden Künste München	676	728	7,7	96	76	- 20,8	157	158	0,6	
Akademie der Bildenden Künste Nürnberg	336	325	- 3,3	57	45	- 21,1	94	69	- 26,6	
Hochschule für Musik und Theater München	1 084	1 087	0,3	230	196	- 14,8	356	339	- 4,8	
Hochschule für Musik Nürnberg	410	419	2,2	83	62	- 25,3	147	139	- 5,4	
Hochschule für Musik Würzburg	652	600	- 8,0	111	78	- 29,7	160	125	- 21,9	
Hochschule für evang. Kirchenmusik Bayreuth	31	28	- 9,7	4	3	- 25,0	11	7	- 36,4	
Hochschule für kath. Kirchenmusik und Musik- pädagogik Regensburg	99	100	1,0	12	13	8,3	28	29	3,6	
Hochschule für Fernsehen und Film München	391	416	6,4	24	19	- 20,8	59	50	- 15,3	
Fachhochschulen										
Fachhochschulen zusammen	116 535	122 051	4,7	26 804	27 180	1,4	37 505	39 071	4,2	
OTH Amberg-Weiden	3 300	3 527	6,9	700	837	19,6	997	1 190	19,4	
HaW Ansbach	2 757	3 042	10,3	648	825	27,3	840	1 057	25,8	
HaW Aschaffenburg	3 141	3 108	- 1,1	821	686	- 16,4	972	861	- 11,4	
HaW Augsburg	5 775	5 893	2,0	1 321	1 219	- 7,7	1 916	1 804	- 5,9	
HaW Coburg	4 708	4 941	5,0	1 048	1 044	- 0,4	1 398	1 476	5,6	
TH Deggendorf	5 044	5 195	3,0	1 332	1 392	4,5	1 726	1 842	6,7	
HaW Hof	3 335	3 536	6,0	850	837	- 1,5	1 270	1 294	1,9	
TH Ingolstadt	4 928	5 095	3,4	1 314	1 313	- 0,1	1 793	1 852	3,3	

Noch: **Übersicht 1. Studierende insgesamt und Studienanfänger/-innen an den Hochschulen in Bayern**

Hochschulart ----- Hochschule ----- Art des Studiengangs	Studierende								
	insgesamt			im 1. Hochschulsesemester			im 1. Fachsemester		
	Wintersemester		Veränderung in %	Studienjahr ¹⁾		Veränderung in %	Studienjahr ¹⁾		Veränderung in %
	2013/14	2014/15		2013	2014		2013	2014	
Noch: Fachhochschulen									
HaW Kempten	5 310	5 772	8,7	1 227	1 370	11,7	1 634	1 889	15,6
HaW Landshut	4 746	5 336	12,4	1 107	1 223	10,5	1 574	1 800	14,4
HaW München	17 710	17 524	- 1,1	3 437	3 167	- 7,9	5 266	5 166	- 1,9
HaW Neu-Ulm	3 442	3 665	6,5	864	875	1,3	1 144	1 162	1,6
TH Nürnberg	12 234	12 649	3,4	2 879	2 650	- 8,0	4 116	3 880	- 5,7
OTH Regensburg	9 636	10 390	7,8	2 258	2 290	1,4	3 526	3 677	4,3
HaW Rosenheim	5 505	5 736	4,2	1 425	1 440	1,1	1 843	1 873	1,6
HaW Weihenstephan-Triesdorf	5 928	6 286	6,0	1 436	1 422	- 1,0	1 944	2 001	2,9
HaW Würzburg-Schweinfurt	8 878	9 092	2,4	1 832	1 962	7,1	2 547	2 844	11,7
Kath. Stiftungsfachhochschule München	2 152	2 248	4,5	456	512	12,3	579	650	12,3
Evang. Hochschule Nürnberg	1 271	1 401	10,2	299	341	14,1	396	435	9,9
Hochschule für angewandtes Management									
Erding (Priv. FH)	2 156	2 195	1,8	306	394	28,8	454	607	33,7
Munich Business School München (Priv. FH)	573	537	- 6,3	197	200	1,5	206	264	28,2
Hochschule Fresenius Idstein,									
Standort München (Priv. FH)	1 315	1 506	14,5	434	403	- 7,1	568	515	- 9,3
HaW Bamberg (Priv. FH) ⁴⁾	-	-	X	3	-	X	8	-	X
Hochschule Macromedia für angewandte Wissen-									
schaften München (Priv. FH)	2 002	2 232	11,5	459	479	4,4	609	598	- 1,8
darunter Standort München	635	659	3,8	127	127	0,0	180	169	- 6,1
Hochschule für angewandte Sprachen									
SDI München (Priv. FH)	370	375	1,4	62	64	3,2	82	90	9,8
Hochschule für Gesundheit und Sport, Technik und									
Kunst Berlin, Standort Ismaning (Priv. FH)	280	281	0,4	73	42	- 42,5	75	44	- 41,3
Wilhelm-Löhe-HaW Fürth (Priv. FH).....	39	79	102,6	16	33	106,3	22	43	95,5
AMD Akademie Mode und Design Hamburg,									
Standort München (Priv. FH) ⁵⁾	-	330	X	-	93	X	-	113	X
HDBW Hochschule der Bayerischen Wirtschaft für an-									
gewandte Wissenschaften München (Priv. FH) ⁶⁾ ...	-	80	X	-	67	X	-	44	X
Verwaltungsfachhochschulen									
Fachhochschule für öffentliche Verwaltung und									
Rechtspflege in Bayern zusammen	3 925	4 014	2,3	1 103	1 171	6,2	1 452	1 536	5,8

¹⁾ Sommersemester des angegebenen Jahres und folgendes Wintersemester. - ²⁾ Einschließlich Master Wirtschaftspädagogik (früher Diplomhandelslehrer). Der Bachelor Wirtschaftspädagogik wird nicht ausgewiesen, da daraus keine Aussage über das Lehrerpotential getroffen werden kann. Hierfür ist der Master Wirtschaftspädagogik besser geeignet. - ³⁾ Die Philosophische-Theologische Hochschule Benediktbeuern stellt ihren Hochschulbetrieb ab dem Wintersemester 2014/15 ein. - ⁴⁾ Die Hochschule für angewandte Wissenschaften Bamberg (Priv. FH) wurde von der FH des Mittelstands, Hauptstandort Bielefeld als neuen Campus ab dem WS 2013/14 übernommen und wird über Nordrhein-Westfalen gemeldet. - ⁵⁾ Die Hochschule AMD Akademie Mode & Design Hamburg, Standort München wurde erstmalig ab Sommersemester 2014 erhoben. - ⁶⁾ Die Hochschule HDBW HS der Bayerischen Wirtschaft für angewandte Wissenschaften in München, wird erstmals ab WS 2014/15 erhoben.

**Übersicht 2. Studierende und Studienanfänger/-innen an den Hochschulen in Bayern
nach Fächergruppen bzw. Lehramtsarten**

Art des Studiengangs Fächergruppe bzw. angestrebte Lehramtsprüfung	Studierende								
	insgesamt			im 1. Hochschulsesemester			im 1. Fachsemester		
	Wintersemester		Veränderung in %	Studienjahr ¹⁾		Veränderung in %	Studienjahr ¹⁾		Veränderung in %
	2013/14	2014/15		2013	2014		2013	2014	

Universitäten, Philosophisch-Theologische Hochschulen, Kunsthochschulen

Wissenschaftliche und künstlerische Studiengänge (ohne Lehramt)	192 613	201 346	4,5	39 875	39 280	- 1,5	69 897	75 979	8,7
darunter Sprach- und Kulturwissenschaften	34 164	36 333	6,4	8 096	8 294	2,5	14 468	16 180	11,8
Sport	1 538	1 456	- 5,3	416	221	- 46,9	611	362	- 40,8
Rechts-, Wirtschafts- und Sozialwissenschaften	59 953	62 245	3,8	12 620	12 259	- 2,9	20 635	21 950	6,4
Mathematik, Naturwissenschaften	41 137	43 813	6,5	8 494	8 675	2,1	16 417	18 702	13,9
dar. Informatik	11 213	12 814	14,3	2 300	2 535	10,2	4 581	5 914	29,1
Humanmedizin/Gesundheitswissenschaften	16 989	17 887	5,3	2 161	2 183	1,0	3 880	4 116	6,1
Veterinärmedizin	1 870	1 864	- 0,3	261	263	0,8	416	426	2,4
Agrar-, Forst- und Ernährungswissenschaften	3 578	3 683	2,9	720	671	- 6,8	1 367	1 367	0,0
Ingenieurwissenschaften	26 530	27 192	2,5	5 815	5 535	- 4,8	9 834	10 615	7,9
Kunst, Kunstwissenschaft	6 854	6 872	0,3	1 292	1 179	- 8,8	2 269	2 260	- 0,4
Lehramtsstudiengänge	41 365	39 308	- 5,0	5 482	4 258	- 22,3	9 984	8 960	- 10,3
davon Lehramt an Grundschulen	7 738	7 873	1,7	1 388	1 167	- 15,9	2 197	2 000	- 9,0
Lehramt an Mittelschulen ²⁾	3 843	3 933	2,3	518	429	- 17,2	1 107	1 137	2,7
Lehramt an Realschulen	6 315	5 363	- 15,1	614	394	- 35,8	1 340	1 034	- 22,8
Lehramt an Gymnasien	18 561	17 249	- 7,1	2 244	1 654	- 26,3	3 909	3 314	- 15,2
Lehramt an Sonderschulen	2 318	2 360	1,8	396	341	- 13,9	556	514	- 7,6
Lehramt an beruflichen Schulen ³⁾	698	597	- 14,5	2	1	- 50,0	213	241	13,2
Lehramt Bachelor ⁴⁾	1 160	1 015	- 12,5	247	191	- 22,7	333	282	- 15,3
Lehramt Master ⁴⁾	479	557	16,3	11	22	100,0	244	309	26,6
lehramtsbezogene Studiengänge ⁴⁾	253	361	42,7	62	59	- 4,8	85	129	51,8
Fachhochschulstudiengänge	1 477	1 539	4,2	391	431	10,2	448	607	35,5
davon Sprach- und Kulturwissenschaften	235	228	- 3,0	55	61	10,9	67	82	22,4
Rechts-, Wirtschafts- und Sozialwissenschaften	695	700	0,7	176	163	- 7,4	198	240	21,2
Mathematik, Naturwissenschaften	12	12	-	-	-	-	12	-	X
Ingenieurwissenschaften	478	537	12,3	140	199	42,1	146	275	88,4
Humanmedizin/Gesundheitswissenschaften	55	60	9,1	20	8	- 60,0	25	10	- 60,0
Agrar-, Forst- und Ernährungswissenschaften	2	2	-	-	-	-	-	-	-
Zusammen	235 455	242 193	2,9	45 748	43 969	- 3,9	80 329	85 546	6,5

Fachhochschulen

Sprach- und Kulturwissenschaften	2 556	2 769	8,3	650	621	- 4,5	845	812	- 3,9
Sport	101	168	66,3	28	69	146,4	28	81	189,3
Rechts-, Wirtschafts- u. Sozialwissenschaften	43 866	44 994	2,6	10 027	10 061	0,3	13 510	13 779	2,0
davon allgemein	1 978	2 176	10,0	393	456	16,0	595	717	20,5
Sozialwesen	8 942	9 234	3,3	1 776	1 821	2,5	2 386	2 460	3,1
Rechtswissenschaften	545	594	9,0	111	117	5,4	158	197	24,7
Regionalwissenschaften	30	36	20,0	-	-	X	16	16	0,0
Wirtschaftswissenschaften	29 017	29 919	3,1	6 988	6 898	- 1,3	9 232	9 234	0,0
Wirtschaftsingenieurwesen (mit wirtschafts- wissenschaftlichem Schwerpunkt)	3 354	3 035	- 9,5	759	769	1,3	1 123	1 155	2,9
Mathematik, Naturwissenschaften	12 775	13 408	5,0	2 878	3 242	12,7	4 436	5 050	13,8
darunter Informatik	11 144	11 706	5,0	2 515	2 827	12,4	3 881	4 354	12,2
Humanmedizin/Gesundheitswissenschaften	3 363	4 437	31,9	875	894	2,2	1 128	1 194	5,9
Agrar-, Forst- und Ernährungswissenschaften	4 012	4 281	6,7	986	966	- 2,0	1 270	1 291	1,7
Ingenieurwissenschaften	47 452	49 354	4,0	10 872	10 818	- 0,5	15 649	16 169	3,3
darunter Wirtschaftsingenieurwesen (mit ingenieur- wissenschaftlichem Schwerpunkt)	5 302	6 192	16,8	1 240	1 290	4,0	1 693	1 887	11,5

Noch: **Übersicht 2. Studierende und Studienanfänger/-innen an den Hochschulen in Bayern nach Fächergruppen bzw. Lehramtsarten**

Art des Studiengangs Fächergruppe bzw. angestrebte Lehramtsprüfung	Studierende								
	insgesamt			im 1. Hochschulsemester			im 1. Fachsemester		
	Wintersemester		Veränderung in %	Studienjahr ¹⁾		Veränderung in %	Studienjahr ¹⁾		Veränderung in %
	2013/14	2014/15		2013	2014		2013	2014	
Noch: Fachhochschulen									
Kunst, Kunstwissenschaft	2 410	2 640	9,5	488	509	4,3	639	695	8,8
Zusammen	116 535	122 051	4,7	26 804	27 180	1,4	37 505	39 071	4,2
Nachrichtlich: Wirtschaftsingenieurwesen (beide Schwerpunkte zusammen)	8 656	9 227	6,6	1 999	2 059	3,0	2 816	3 042	8,0
Verwaltungsfachhochschulen									
Verwaltungswesen einschließlich Verwaltungsinformatik	3 925	4 014	2,3	1 103	1 171	6,2	1 452	1 536	5,8
Zusammen	3 925	4 014	2,3	1 103	1 171	6,2	1 452	1 536	5,8
Hochschulen insgesamt									
Insgesamt	355 915	368 258	3,5	73 655	72 320	- 1,8	119 286	126 153	5,8

¹⁾ Sommersemester des angegebenen Jahres und folgendes Wintersemester. - ²⁾ Durch die Änderung der Lehramtsprüfungsordnung zum 01.10.2013 wurde das LA Hauptschulen in LA Mittelschulen umbenannt. - ³⁾ Einschließlich Master Wirtschaftspädagogik (früher Diplomhandelslehrer). - ⁴⁾ Derzeit werden diese Lehramtsstudiengänge umgestellt. Das Lehramtsstudium wird künftig in Modulen organisiert, denen Leistungspunkte zugeordnet sind. Die Universitäten können hierzu auch lehramtsgeeignete Bachelor- bzw. Master-Studiengänge anbieten, innerhalb derer Zulassungsvoraussetzungen zur Ersten Staatsprüfung erworben werden können. Alleinige Zugangsvoraussetzung zum Vorbereitungsdienst für ein Lehramt an öffentlichen Schulen bleibt aber weiterhin das Bestehen der Ersten Staatsprüfung für dieses Lehramt.

**Übersicht 3. Durchschnittsalter der deutschen Studierenden und Studienanfänger/-innen an den
Hochschulen in Bayern in den Wintersemestern 2004/05, 2008/09 und 2014/15**

Hochschulart	Geschlecht	Durchschnittsalter im Wintersemester		
		2004/05	2008/09	2014/15
Deutsche Studierende				
Universitäten	m	24,7	24,2	23,9
	w	24,0	23,6	23,5
	i	24,3	23,9	23,7
Theologische Hochschulen	m	29,0	28,8	30,0
	w	29,7	26,7	30,6
	i	29,3	27,8	30,2
Kunsthochschulen	m	26,1	25,3	25,4
	w	25,4	24,7	25,4
	i	25,7	25,0	25,4
Fachhochschulen (ohne FHVR)	m	24,6	24,3	24,0
	w	24,2	23,7	23,5
	i	24,4	24,1	23,8
Verwaltungsfachhochschulen	m	27,3	28,9	27,5
	w	23,1	24,0	23,5
	i	25,3	26,8	25,5
Hochschulen insgesamt	m	24,7	24,3	24,0
	w	24,1	23,6	23,5
	i	24,4	24,0	23,8
Deutsche Studienanfänger/-innen				
Universitäten	m	21,1	20,9	20,0
	w	20,5	20,4	19,9
	i	20,8	20,6	19,9
Theologische Hochschulen	m	21,7	21,0	19,3
	w	24,0	20,1	21,3
	i	22,9	20,6	20,2
Kunsthochschulen	m	22,8	21,8	21,5
	w	21,9	21,8	20,9
	i	22,3	21,8	21,2
Fachhochschulen (ohne FHVR)	m	22,0	21,8	21,4
	w	21,8	21,7	21,2
	i	21,9	21,8	21,3
Verwaltungsfachhochschulen	m	27,7	27,6	25,8
	w	21,9	22,4	21,1
	i	25,4	25,1	23,3
Hochschulen insgesamt	m	21,6	21,5	20,8
	w	20,9	20,8	20,4
	i	21,3	21,2	20,6

**Übersicht 4. Internationale Studierende an den Hochschulen in Bayern
seit Wintersemester 2006/07 nach Hochschularten**

Wintersemester	Hochschulart	Ausländische Studierende			Deutsche Studierende mit HZB-Erwerb im Ausland
		insgesamt	davon		
			Bildungs- ausländer	Bildungs- inländer	
2006/07	Universitäten	21 815	18 382	3 433	1 630
	Theologische Hochschulen	98	82	16	7
	Kunsthochschulen	895	554	341	33
	Fachhochschulen inkl. FHVR	6 367	3 890	2 477	439
	Insgesamt	29 175	22 908	6 267	2 109
2007/08	Universitäten	19 901	16 598	3 303	1 675
	Theologische Hochschulen	100	85	15	8
	Kunsthochschulen	871	545	326	29
	Fachhochschulen inkl. FHVR	6 371	3 743	2 628	387
	Insgesamt	27 243	20 971	6 272	2 099
2008/09	Universitäten	19 162	15 747	3 415	1 708
	Theologische Hochschulen	82	71	11	9
	Kunsthochschulen	914	545	369	27
	Fachhochschulen inkl. FHVR	6 770	3 935	2 835	425
	Insgesamt	26 928	20 298	6 630	2 169
2009/10	Universitäten	19 295	15 524 r	3 771 r	1 947
	Theologische Hochschulen	98	86	12	8
	Kunsthochschulen	876	552	324	17
	Fachhochschulen inkl. FHVR	7 262	4 201	3 061	506
	Insgesamt	27 531	20 363 r	7 168 r	2 478
2010/11	Universitäten	19 994	16 047	3 947	2 175
	Theologische Hochschulen	85	77	8	6
	Kunsthochschulen	839	557	282	20
	Fachhochschulen inkl. FHVR	7 690	4 397	3 293	573
	Insgesamt	28 608	21 078	7 530	2 774
2011/12	Universitäten	21 142	16 614	4 528	2 306
	Theologische Hochschulen	64	62	2	16
	Kunsthochschulen	882	603	279	29
	Fachhochschulen inkl. FHVR	8 378	4 692	3 686	603
	Insgesamt	30 466	21 971	8 495	2 954
2012/13	Universitäten	22 555	17 793	4 762	2 510
	Theologische Hochschulen	65	59	6	5
	Kunsthochschulen	884	583	301	34
	Fachhochschulen inkl. FHVR	9 041	5 003	4 038	613
	Insgesamt	32 545	23 438	9 107	3 162
2013/14	Universitäten	25 764	20 513	5 251	2 782
	Theologische Hochschulen	65	56	9	11
	Kunsthochschulen	982	687	295	35
	Fachhochschulen inkl. FHVR	10 027	5 659	4 368	680
	Insgesamt	36 838	26 915	9 923	3 508
2014/15	Universitäten	27 799	22 315	5 484	2 981
	Theologische Hochschulen	58	53	5	7
	Kunsthochschulen	990	706	284	48
	Fachhochschulen inkl. FHVR	10 840	6 507	4 333	729
	Insgesamt	39 687	29 581	10 106	3 765

**Tabelle 1. Studierende und Studienanfänger/-innen in Bayern im Wintersemester 2014/15
nach regionaler Gliederung und Hochschulstandorten**

Kreis- schl.- Nr.	Regionale Gliederung Hochschulstandort	Ge- schlecht	Studierende			Deutsche Studierende			Ausländische Studierende		
			ins- gesamt	darunter im 1.		zu- sammen	darunter im 1.		zu- sammen	darunter im 1.	
				HS	FS		HS	FS		HS	FS
Regierungsbezirk Oberbayern											
161	Ingolstadt, Stadt										
	Katholische Universität Eichstätt- Ingolstadt, Standort Ingolstadt	m	575	112	163	533	93	142	42	19	
		w	487	116	169	409	76	124	78	40	
		i	1 062	228	332	942	169	266	120	59	
	TH Ingolstadt	m	3 574	787	1 071	3 073	611	873	501	176	
		w	1 521	341	439	1 286	271	357	235	70	
		i	5 095	1 128	1 510	4 359	882	1 230	736	246	
	Zusammen	m	4 149	899	1 234	3 606	704	1 015	543	195	
		w	2 008	457	608	1 695	347	481	313	110	
		i	6 157	1 356	1 842	5 301	1 051	1 496	856	305	
162	München, Landeshauptstadt										
	Universität München	m	19 600	2 878	5 656	16 962	2 200	4 732	2 638	678	
		w	29 894	4 854	8 594	25 221	3 628	7 006	4 673	1 226	
		i	49 494	7 732	14 250	42 183	5 828	11 738	7 311	1 904	
	Technische Universität München	m	24 715	4 381	7 858	19 439	2 667	5 837	5 276	1 714	
		w	12 410	2 084	3 825	9 711	1 221	2 777	2 699	863	
		i	37 125	6 465	11 683	29 150	3 888	8 614	7 975	2 577	
	Hochschule für Politik München	m	253	-	-	229	-	-	24	-	
		w	150	-	-	110	-	-	40	-	
		i	403	-	-	339	-	-	64	-	
	Hochschule für Philosophie München	m	243	26	96	209	23	90	34	3	
		w	131	16	55	117	12	48	14	4	
		i	374	42	151	326	35	138	48	7	
	Hochschule für Musik und Theater München	m	504	80	135	337	35	83	167	45	
		w	583	87	166	384	34	97	199	53	
		i	1 087	167	301	721	69	180	366	98	
	Hochschule für Fernsehen und Film München	m	211	8	19	186	8	19	25	-	
		w	205	11	31	166	5	23	39	6	
		i	416	19	50	352	13	42	64	6	
	Akademie der Bildenden Künste München	m	258	29	56	215	22	47	43	7	
		w	470	46	100	361	26	78	109	20	
		i	728	75	156	576	48	125	152	27	
	HaW München	m	10966	1500	2365	9760	1291	2137	1206	209	
		w	6558	1040	1381	5648	841	1208	910	199	
		i	17524	2540	3746	15408	2132	3345	2116	408	
	Kath. Stiftungsfachhochschule München, Standort München	m	281	51	69	271	48	66	10	3	
		w	1406	321	338	1282	265	294	124	56	
		i	1687	372	407	1553	313	360	134	59	
	FHVR in Bayern, FB Archiv- u. Bibliothekswesen, Standort München	m	15	-	1	15	-	1	-	-	
		w	31	3	12	31	3	12	-	-	
		i	46	3	13	46	3	13	-	-	
	Munich Business School München (Priv. FH)	m	307	93	123	206	36	71	101	57	
		w	230	81	95	142	26	49	88	55	
		i	537	174	218	348	62	120	189	112	
	Hochschule Macromedia für angewandte Wissenschaften München (Priv. FH), Standort München	m	279	33	55	249	28	49	30	5	
		w	380	82	98	308	55	69	72	27	
		i	659	115	153	557	83	118	102	32	

Noch: **Tabelle 1. Studierende und Studienanfänger/-innen in Bayern im Wintersemester 2014/15**
nach regionaler Gliederung und Hochschulstandorten

Kreis- schl.- Nr.	Regionale Gliederung Hochschulstandort	Ge- schlecht	Studierende			Deutsche Studierende			Ausländische Studierende		
			ins- gesamt	darunter im 1.		zu- sammen	darunter im 1.		zu- sammen	darunter im 1.	
				HS	FS		HS	FS		HS	FS
Noch: Regierungsbezirk Oberbayern											
	Hochschule für angewandte Sprachen SDI München (Priv. FH)	m	85	15	25	68	11	19	17	4	6
		w	290	48	64	191	29	37	99	19	27
		i	375	63	89	259	40	56	116	23	33
	AMD Akademie Mode und Design, Hamburg, Standort München (Priv. FH)	m	33	10	13	29	10	13	4	-	-
		w	297	65	80	257	55	69	40	10	11
		i	330	75	93	286	65	82	44	10	11
	Hochschule Fresenius Idstein, Standort München (Priv. FH)	m	576	113	155	555	109	150	21	4	5
		w	930	192	231	899	190	226	31	2	5
		i	1 506	305	386	1 454	299	376	52	6	10
	Universität der Bundeswehr München, FB Universitäten	m	1 779	469	508	1 750	460	499	29	9	9
		w	275	71	76	271	71	76	4	-	-
		i	2 054	540	584	2 021	531	575	33	9	9
	Universität der Bundeswehr München, FB Fachhochschulen	m	669	232	243	669	232	243	-	-	-
		w	71	23	24	71	23	24	-	-	-
		i	740	255	267	740	255	267	-	-	-
	HDBW Hochschule der Bayerischen Wirtschaft für angewandte Wissenschaften München (Priv. FH)	m	40	32	9	37	29	9	3	3	-
		w	11	8	6	11	8	6	-	-	-
		i	51	40	15	48	37	15	3	3	-
	Zusammen	m	60 814	9 950	17 386	51 186	7 209	14 065	9 628	2 741	3 321
		w	54 322	9 032	15 176	45 181	6 492	12 099	9 141	2 540	3 077
		i	115 136	18 982	32 562	96 367	13 701	26 164	18 769	5 281	6 398
163	Rosenheim, Stadt										
	HaW Rosenheim	m	3 775	972	1 209	3 492	870	1 113	283	102	96
		w	1 961	442	562	1 729	371	485	232	71	77
		i	5 736	1 414	1 771	5 221	1 241	1 598	515	173	173
173	Bad Tölz-Wolfratshausen										
	Kath. Stiftungsfachhochschule München, Standort Benediktbeuern	m	133	29	43	131	29	43	2	-	-
		w	428	101	124	420	99	122	8	2	2
		i	561	130	167	551	128	165	10	2	2
176	Eichstätt										
	Katholische Universität Eichstätt- Ingolstadt, Standort Eichstätt	m	1 189	178	375	1 057	136	322	132	42	53
		w	3 043	614	957	2 845	529	858	198	85	99
		i	4 232	792	1 332	3 902	665	1 180	330	127	152
177	Erding										
	Hochschule für angewandtes Management Erding (Priv. FH)	m	1 040	148	223	985	138	209	55	10	14
		w	1 155	160	237	1 090	156	227	65	4	10
		i	2 195	308	460	2 075	294	436	120	14	24
178	Freising										
	HaW Weihenstephan-Triesdorf, Standort Weihenstephan	m	2 296	425	669	2 210	403	644	86	22	25
		w	1 689	403	523	1 566	366	487	123	37	36
		i	3 985	828	1 192	3 776	769	1 131	209	59	61
179	Fürstenfeldbruck										
	FHVR in Bayern, FB Polizei, Standort Fürstenfeldbruck	m	670	147	162	670	147	162	-	-	-
		w	206	33	44	206	33	44	-	-	-
		i	876	180	206	876	180	206	-	-	-

Noch: **Tabelle 1. Studierende und Studienanfänger/-innen in Bayern im Wintersemester 2014/15**
nach regionaler Gliederung und Hochschulstandorten

Kreis- schl.- Nr.	Regionale Gliederung Hochschulstandort	Ge- schlecht	Studierende			Deutsche Studierende			Ausländische Studierende		
			ins- gesamt	darunter im 1.		zu- sammen	darunter im 1.		zu- sammen	darunter im 1.	
				HS	FS		HS	FS		HS	FS
Noch: Regierungsbezirk Oberbayern											
184	München										
	Hochschule für Gesundheit und Sport, Technik und Kunst Berlin, Standort Ismaning (Priv. FH)	m	138	21	21	130	21	21	8	-	-
		w	143	21	23	132	21	23	11	-	-
		i	281	42	44	262	42	44	19	-	-
187	Rosenheim										
	FHVR in Bayern, FB Sozialverwaltung, Standort Wasserburg a.Inn	m	47	17	20	47	17	20	-	-	-
		w	112	34	38	111	34	38	1	-	-
		i	159	51	58	158	51	58	1	-	-
188	Starnberg										
	FHVR in Bayern, FB Finanzwesen, Standort Herrsching	m	605	144	221	605	144	221	-	-	-
		w	813	237	304	813	237	304	-	-	-
		i	1 418	381	525	1 418	381	525	-	-	-
	FHVR in Bayern, FB Rechtspflege, Standort Starnberg	m	113	20	35	113	20	35	-	-	-
		w	242	71	90	242	71	90	-	-	-
		i	355	91	125	355	91	125	-	-	-
	Zusammen	m	718	164	256	718	164	256	-	-	-
		w	1 055	308	394	1 055	308	394	-	-	-
		i	1 773	472	650	1 773	472	650	-	-	-
189	Traunstein										
	HDBW Hochschule der Bayerischen Wirtschaft für angewandte Wissenschaften (Priv. FH)	m	12	11	12	11	10	11	1	1	1
		w	5	5	5	5	5	5	-	-	-
		i	17	16	17	16	15	16	1	1	1
	Regierungsbezirk Oberbayern	m	74 981	12 961	21 610	64 243	9 848	17 881	10 738	3 113	3 729
		w	66 127	11 610	18 691	56 035	8 761	15 263	10 092	2 849	3 428
		i	141 108	24 571	40 301	120 278	18 609	33 144	20 830	5 962	7 157
Regierungsbezirk Niederbayern											
261	Landshut, Stadt										
	HaW Landshut	m	3 398	743	1 017	3 160	672	943	238	71	74
		w	1 938	445	534	1 766	389	480	172	56	54
		i	5 336	1 188	1 551	4 926	1 061	1 423	410	127	128
262	Passau, Stadt										
	Universität Passau	m	4 618	876	1 324	4 298	749	1 175	320	127	149
		w	7 287	1 383	1 959	6 681	1 132	1 674	606	251	285
		i	11 905	2 259	3 283	10 979	1 881	2 849	926	378	434
263	Straubing, Stadt										
	HaW Weihenstephan-Triesdorf, Standort Straubing	m	88	24	36	86	24	36	2	-	-
		w	51	15	28	48	15	28	3	-	-
		i	139	39	64	134	39	64	5	-	-
271	Deggendorf										
	TH Deggendorf	m	3 442	779	1 010	3 160	654	878	282	125	132
		w	1 753	449	541	1 545	340	428	208	109	113
		i	5 195	1 228	1 551	4 705	994	1 306	490	234	245
	Regierungsbezirk Niederbayern	m	11 546	2 422	3 387	10 704	2 099	3 032	842	323	355
		w	11 029	2 292	3 062	10 040	1 876	2 610	989	416	452
		i	22 575	4 714	6 449	20 744	3 975	5 642	1 831	739	807

Noch: **Tabelle 1. Studierende und Studienanfänger/-innen in Bayern im Wintersemester 2014/15**
nach regionaler Gliederung und Hochschulstandorten

Kreis- schl.- Nr.	Regionale Gliederung Hochschulstandort	Ge- schlecht	Studierende			Deutsche Studierende			Ausländische Studierende		
			ins- gesamt	darunter im 1.		zu- sammen	darunter im 1.		zu- sammen	darunter im 1.	
				HS	FS		HS	FS		HS	FS
Regierungsbezirk Oberpfalz											
361	Amberg, Stadt										
	OTH Amberg-Weiden, Standort Amberg	m	1 530	331	440	1 495	323	430	35	8	10
		w	312	74	93	299	71	90	13	3	3
		i	1 842	405	533	1 794	394	520	48	11	13
362	Regensburg, Stadt										
	Universität Regensburg	m	8 370	1 226	2 166	7 910	1 093	2 067	460	133	99
		w	12 415	2 153	3 087	11 378	1 747	2 834	1 037	406	253
		i	20 785	3 379	5 253	19 288	2 840	4 901	1 497	539	352
	Hochschule für kath. Kirchenmusik und Musikpädagogik Regensburg	m	54	8	19	45	7	17	9	1	2
		w	46	5	10	39	4	9	7	1	1
		i	100	13	29	84	11	26	16	2	3
	OTH Regensburg	m	6 701	1 164	1 677	6 221	1 020	1 514	480	144	163
		w	3 689	760	965	3 329	641	844	360	119	121
		i	10 390	1 924	2 642	9 550	1 661	2 358	840	263	284
	Zusammen	m	15 125	2 398	3 862	14 176	2 120	3 598	949	278	264
		w	16 150	2 918	4 062	14 746	2 392	3 687	1 404	526	375
		i	31 275	5 316	7 924	28 922	4 512	7 285	2 353	804	639
363	Weiden i.d.Opf., Stadt										
	OTH Amberg-Weiden, Standort Weiden	m	925	197	260	894	194	256	31	3	4
		w	760	204	245	720	194	232	40	10	13
		i	1 685	401	505	1 614	388	488	71	13	17
	Regierungsbezirk Oberpfalz	m	17 580	2 926	4 562	16 565	2 637	4 284	1 015	289	278
		w	17 222	3 196	4 400	15 765	2 657	4 009	1 457	539	391
		i	34 802	6 122	8 962	32 330	5 294	8 293	2 472	828	669
Regierungsbezirk Oberfranken											
461	Bamberg, Stadt										
	Universität Bamberg	m	4 874	571	1 287	4 513	435	1 111	361	136	176
		w	7 747	1 011	2 094	7 142	781	1 787	605	230	307
		i	12 621	1 582	3 381	11 655	1 216	2 898	966	366	483
	HDBW Hochschule der Bayerischen Wirtschaft für angewandte Wissenschaften Bamberg (Priv. FH)	m	9	8	9	9	8	9	-	-	-
		w	3	3	3	3	3	3	-	-	-
		i	12	11	12	12	11	12	-	-	-
	Zusammen	m	4 883	579	1 296	4 522	443	1 120	361	136	176
		w	7 750	1 014	2 097	7 145	784	1 790	605	230	307
		i	12 633	1 593	3 393	11 667	1 227	2 910	966	366	483
462	Bayreuth, Stadt										
	Universität Bayreuth	m	6 864	987	1 735	6 490	894	1 617	374	93	118
		w	5 845	951	1 501	5 272	752	1 297	573	199	204
		i	12 709	1 938	3 236	11 762	1 646	2 914	947	292	322
	Hochschule für evang. Kirchenmusik Bayreuth	m	13	3	4	9	3	3	4	-	1
		w	15	-	2	9	-	2	6	-	-
		i	28	3	6	18	3	5	10	-	1
	Zusammen	m	6 877	990	1 739	6 499	897	1 620	378	93	119
		w	5 860	951	1 503	5 281	752	1 299	579	199	204
		i	12 737	1 941	3 242	11 780	1 649	2 919	957	292	323

Noch: **Tabelle 1. Studierende und Studienanfänger/-innen in Bayern im Wintersemester 2014/15**
nach regionaler Gliederung und Hochschulstandorten

Kreis- schl.- Nr.	Regionale Gliederung Hochschulstandort	Ge- schlecht	Studierende			Deutsche Studierende			Ausländische Studierende		
			ins- gesamt	darunter im 1.		zu- sammen	darunter im 1.		zu- sammen	darunter im 1.	
				HS	FS		HS	FS		HS	FS
Noch: Regierungsbezirk Oberfranken											
463	Coburg, Stadt										
	HaW Coburg	m	2 459	530	731	2 219	449	646	240	81	85
		w	2 482	505	612	2 316	447	553	166	58	59
		i	4 941	1 035	1 343	4 535	896	1 199	406	139	144
464	Hof, Stadt										
	FHVR in Bayern, FB Allg. innere Verwaltung, Standort Hof	m	591	142	212	586	140	209	5	2	3
		w	569	171	221	567	170	220	2	1	1
		i	1 160	313	433	1 153	310	429	7	3	4
	HaW Hof, Standort Hof	m	1 862	384	559	1 631	336	493	231	48	66
		w	1 316	268	364	1 174	231	318	142	37	46
		i	3 178	652	923	2 805	567	811	373	85	112
	Zusammen	m	2 453	526	771	2 217	476	702	236	50	69
		w	1 885	439	585	1 741	401	538	144	38	47
		i	4 338	965	1 356	3 958	877	1 240	380	88	116
475	Hof										
	HaW Hof, Standort Münchberg	m	144	32	41	135	29	38	9	3	3
		w	214	49	66	202	43	59	12	6	7
		i	358	81	107	337	72	97	21	9	10
	Regierungsbezirk Oberfranken	m	16 816	2 657	4 578	15 592	2 294	4 126	1 224	363	452
		w	18 191	2 958	4 863	16 685	2 427	4 239	1 506	531	624
		i	35 007	5 615	9 441	32 277	4 721	8 365	2 730	894	1 076
Regierungsbezirk Mittelfranken											
561	Ansbach, Stadt										
	HaW Ansbach	m	1 751	439	573	1 637	383	516	114	56	57
		w	1 291	339	392	1 176	292	349	115	47	43
		i	3 042	778	965	2 813	675	865	229	103	100
562	Erlangen, Stadt										
	Universität Erlangen-Nürnberg, Standort Erlangen	m	15 504	2 280	4 571	14 115	1 908	4 088	1 389	372	483
		w	13 498	2 327	3 896	12 062	1 911	3 378	1 436	416	518
		i	29 002	4 607	8 467	26 177	3 819	7 466	2 825	788	1 001
563	Fürth, Stadt										
	Wilhelm-Löhe-HaW Fürth (Priv. FH)	m	20	8	10	20	8	10	-	-	-
		w	59	21	26	54	20	23	5	1	3
		i	79	29	36	74	28	33	5	1	3
564	Nürnberg, Stadt										
	Universität Erlangen-Nürnberg, Standort Nürnberg	m	3 889	580	1 341	3 617	470	1 207	272	110	134
		w	5 462	864	1 662	4 951	698	1 451	511	166	211
		i	9 351	1 444	3 003	8 568	1 168	2 658	783	276	345
	Akademie der Bildenden Künste Nürnberg	m	131	18	25	111	12	19	20	6	6
		w	194	27	44	153	18	34	41	9	10
		i	325	45	69	264	30	53	61	15	16
	TH Nürnberg	m	7 650	1 448	1 978	7 042	1 287	1 822	608	161	156
		w	4 999	993	1 241	4 411	828	1 092	588	165	149
		i	12 649	2 441	3 219	11 453	2 115	2 914	1 196	326	305
	Evang. Hochschule Nürnberg	m	279	57	80	273	55	77	6	2	3
		w	1 122	283	348	1 099	278	342	23	5	6
		i	1 401	340	428	1 372	333	419	29	7	9

Noch: **Tabelle 1. Studierende und Studienanfänger/-innen in Bayern im Wintersemester 2014/15**
nach regionaler Gliederung und Hochschulstandorten

Kreis- schl.- Nr.	Regionale Gliederung Hochschulstandort	Ge- schlecht	Studierende			Deutsche Studierende			Ausländische Studierende		
			ins- gesamt	darunter im 1.		zu- sammen	darunter im 1.		zu- sammen	darunter im 1.	
				HS	FS		HS	FS		HS	FS
Noch: Regierungsbezirk Mittelfranken											
	Hochschule für Musik Nürnberg	m	184	30	65	121	9	35	63	21	30
		w	235	32	70	140	10	34	95	22	36
		i	419	62	135	261	19	69	158	43	66
	Zusammen	m	12 133	2 133	3 489	11 164	1 833	3 160	969	300	329
		w	12 012	2 199	3 365	10 754	1 832	2 953	1 258	367	412
		i	24 145	4 332	6 854	21 918	3 665	6 113	2 227	667	741
571	Ansbach										
	Augustana-Hochschule Neuendettelsau	m	81	12	15	74	9	14	7	3	1
		w	73	13	12	70	12	12	3	1	-
		i	154	25	27	144	21	26	10	4	1
	HaW Weihenstephan-Triesdorf, Standort Triesdorf	m	1 178	236	319	1 099	227	309	79	9	10
		w	984	236	286	930	231	282	54	5	4
		i	2 162	472	605	2 029	458	591	133	14	14
	Zusammen	m	1 259	248	334	1 173	236	323	86	12	11
		w	1 057	249	298	1 000	243	294	57	6	4
		i	2 316	497	632	2 173	479	617	143	18	15
	Regierungsbezirk Mittelfranken	m	30 667	5 108	8 977	28 109	4 368	8 097	2 558	740	880
		w	27 917	5 135	7 977	25 046	4 298	6 997	2 871	837	980
		i	58 584	10 243	16 954	53 155	8 666	15 094	5 429	1 577	1 860
Regierungsbezirk Unterfranken											
661	Aschaffenburg, Stadt										
	HaW Aschaffenburg	m	1 924	405	481	1 799	359	458	125	46	23
		w	1 184	264	294	1 074	228	272	110	36	22
		i	3 108	669	775	2 873	587	730	235	82	45
662	Schweinfurt, Stadt										
	HaW Würzburg-Schweinfurt, Standort Schweinfurt	m	2 653	544	722	2 519	453	623	134	91	99
		w	569	159	204	491	105	143	78	54	61
		i	3 222	703	926	3 010	558	766	212	145	160
663	Würzburg, Stadt										
	Universität Würzburg	m	11 715	1 741	3 353	10 751	1 466	2 993	964	275	360
		w	15 423	2 521	4 024	14 142	2 108	3 499	1 281	413	525
		i	27 138	4 262	7 377	24 893	3 574	6 492	2 245	688	885
	Hochschule für Musik Würzburg	m	318	36	67	245	19	48	73	17	19
		w	282	40	56	192	22	34	90	18	22
		i	600	76	123	437	41	82	163	35	41
	HaW Würzburg-Schweinfurt, Standort Würzburg	m	2 836	535	800	2 682	497	746	154	38	54
		w	3 034	611	846	2 835	559	785	199	52	61
		i	5 870	1 146	1 646	5 517	1 056	1 531	353	90	115
	Zusammen	m	14 869	2 312	4 220	13 678	1 982	3 787	1 191	330	433
		w	18 739	3 172	4 926	17 169	2 689	4 318	1 570	483	608
		i	33 608	5 484	9 146	30 847	4 671	8 105	2 761	813	1 041
	Regierungsbezirk Unterfranken	m	19 446	3 261	5 423	17 996	2 794	4 868	1 450	467	555
		w	20 492	3 595	5 424	18 734	3 022	4 733	1 758	573	691
		i	39 938	6 856	10 847	36 730	5 816	9 601	3 208	1 040	1 246

Noch: **Tabelle 1. Studierende und Studienanfänger/-innen in Bayern im Wintersemester 2014/15**
nach regionaler Gliederung und Hochschulstandorten

Kreis- schl.- Nr.	Regionale Gliederung Hochschulstandort	Ge- schlecht	Studierende			Deutsche Studierende			Ausländische Studierende		
			ins- gesamt	darunter im 1.		zu- sammen	darunter im 1.		zu- sammen	darunter im 1.	
				HS	FS		HS	FS		HS	FS
Regierungsbezirk Schwaben											
761	Augsburg, Stadt										
	Universität Augsburg	m	8 637	1 320	2 467	7 982	1 165	2 251	655	155	216
		w	10 704	1 777	2 845	9 582	1 482	2 477	1 122	295	368
		i	19 341	3 097	5 312	17 564	2 647	4 728	1 777	450	584
	HaW Augsburg	m	3 874	725	998	3 532	630	924	342	95	74
		w	2 019	391	520	1 736	300	450	283	91	70
		i	5 893	1 116	1 518	5 268	930	1 374	625	186	144
	Zusammen	m	12 511	2 045	3 465	11 514	1 795	3 175	997	250	290
		w	12 723	2 168	3 365	11 318	1 782	2 927	1 405	386	438
		i	25 234	4 213	6 830	22 832	3 577	6 102	2 402	636	728
763	Kempten (Allgäu), Stadt										
	HaW Kempten	m	3 687	807	1 143	3 459	752	1 089	228	55	54
		w	2 085	518	639	1 933	468	598	152	50	41
		i	5 772	1 325	1 782	5 392	1 220	1 687	380	105	95
775	Neu-Ulm										
	HaW Neu-Ulm	m	1 739	217	276	1 602	188	260	137	29	16
		w	1 926	251	290	1 760	215	273	166	36	17
		i	3 665	468	566	3 362	403	533	303	65	33
	Regierungsbezirk Schwaben	m	17 937	3 069	4 884	16 575	2 735	4 524	1 362	334	360
		w	16 734	2 937	4 294	15 011	2 465	3 798	1 723	472	496
		i	34 671	6 006	9 178	31 586	5 200	8 322	3 085	806	856
außerbayerische Hochschulstandorte											
111	Stuttgart, Landeshauptstadt										
	Hochschule Macromedia für angewandte Wissenschaften München (Priv. FH), Standort Stuttgart	m	128	28	32	121	27	31	7	1	1
		w	164	36	40	154	30	34	10	6	6
		i	292	64	72	275	57	65	17	7	7
000	Hamburg										
	Hochschule Macromedia für angewandte Wissenschaften München (Priv. FH), Standort Hamburg	m	203	45	54	201	45	54	2	-	-
		w	273	56	65	261	53	62	12	3	3
		i	476	101	119	462	98	116	14	3	3
315	Köln, Stadt										
	Hochschule Macromedia für angewandte Wissenschaften München (Priv. FH), Standort Köln	m	275	38	60	263	37	57	12	1	3
		w	251	46	56	230	42	50	21	4	6
		i	526	84	116	493	79	107	33	5	9
000	Berlin										
	Hochschule Macromedia für angewandte Wissenschaften München (Priv. FH), Standort Berlin	m	117	18	20	112	17	19	5	1	1
		w	162	39	44	129	23	26	33	16	18
		i	279	57	64	241	40	45	38	17	19
	außerbayerische Hochschul- standorte	m	723	129	166	697	126	161	26	3	5
		w	850	177	205	774	148	172	76	29	33
		i	1 573	306	371	1 471	274	333	102	32	38
Hochschulstandorte insgesamt											
	Studierende insgesamt	m	189 696	32 533	53 587	170 481	26 901	46 973	19 215	5 632	6 614
		w	178 562	31 900	48 916	158 090	25 654	41 821	20 472	6 246	7 095
		i	368 258	64 433	102 503	328 571	52 555	88 794	39 687	11 878	13 709

**Tabelle 2.1 Studierende und Studienfänger/-innen in Bayern im Wintersemester 2014/15
nach Hochschularten, Fächergruppen und Art des Studiengangs**

Fächergruppe des 1. Studienfachs Art des Studiengangs ¹⁾		Studierende			Deutsche Studierende			Ausländische Studierende		
		ins- gesamt	darunter im 1.		zu- sammen	darunter im 1.		zu- sammen	darunter im 1.	
			HS	FS		HS	FS		HS	FS
Universitäten										
Sprach- und Kulturwissenschaften	m	16 488	2 280	4 672	14 911	1 772	4 026	1 577	508	646
	w	43 643	7 031	12 100	39 016	5 463	10 291	4 627	1 568	1 809
	i	60 131	9 311	16 772	53 927	7 235	14 317	6 204	2 076	2 455
dar. Fachhochschulstudiengang	m	54	6	17	54	6	17	-	-	-
	w	174	55	65	169	53	63	5	2	2
	i	228	61	82	223	59	80	5	2	2
Sport	m	1 404	139	291	1 349	120	268	55	19	23
	w	1 296	165	272	1 253	149	255	43	16	17
	i	2 700	304	563	2 602	269	523	98	35	40
Rechts-, Wirtschafts- und Sozialwissenschaften	m	31 939	5 099	8 911	29 523	4 275	7 935	2 416	824	976
	w	33 288	6 226	9 585	29 308	4 846	7 999	3 980	1 380	1 586
	i	65 227	11 325	18 496	58 831	9 121	15 934	6 396	2 204	2 562
dar. Fachhochschulstudiengang	m	255	57	69	255	57	69	-	-	-
	w	445	105	109	434	101	105	11	4	4
	i	700	162	178	689	158	174	11	4	4
Mathematik, Naturwissenschaften	m	31 822	5 243	10 286	28 340	4 338	9 060	3 482	905	1 226
	w	21 474	3 751	6 611	19 081	3 159	5 809	2 393	592	802
	i	53 296	8 994	16 897	47 421	7 497	14 869	5 875	1 497	2 028
dar. Fachhochschulstudiengang	m	9	-	-	9	-	-	-	-	-
	w	3	-	-	3	-	-	-	-	-
	i	12	-	-	12	-	-	-	-	-
Humanmedizin/Gesundheitswissenschaften	m	7 111	650	1 248	6 133	491	1 047	978	159	201
	w	11 174	1 113	1 977	9 844	871	1 695	1 330	242	282
	i	18 285	1 763	3 225	15 977	1 362	2 742	2 308	401	483
dar. Fachhochschulstudiengang	m	12	2	2	12	2	2	-	-	-
	w	48	6	8	48	6	8	-	-	-
	i	60	8	10	60	8	10	-	-	-
Veterinärmedizin	m	260	36	51	233	28	41	27	8	10
	w	1 604	224	301	1 500	196	268	104	28	33
	i	1 864	260	352	1 733	224	309	131	36	43
Agrar-, Forst- und Ernährungswissenschaften	m	1 872	303	579	1 614	216	478	258	87	101
	w	2 034	334	649	1 680	223	513	354	111	136
	i	3 906	637	1 228	3 294	439	991	612	198	237
dar. Fachhochschulstudiengang	m	2	-	-	2	-	-	-	-	-
	w	-	-	-	-	-	-	-	-	-
	i	2	-	-	2	-	-	-	-	-
Ingenieurwissenschaften	m	21 229	3 895	6 653	17 169	2 558	5 100	4 060	1 337	1 553
	w	6 609	1 334	2 167	4 938	753	1 498	1 671	581	669
	i	27 838	5 229	8 820	22 107	3 311	6 598	5 731	1 918	2 222
dar. Fachhochschulstudiengang	m	503	186	193	503	186	193	-	-	-
	w	34	13	13	34	13	13	-	-	-
	i	537	199	206	537	199	206	-	-	-
Kunst, Kunstwissenschaft	m	1 125	186	355	1 042	170	328	83	16	27
	w	3 589	571	1 051	3 228	499	934	361	72	117
	i	4 714	757	1 406	4 270	669	1 262	444	88	144

Noch: **Tabelle 2.1 Studierende und Studienfänger/-innen in Bayern im Wintersemester 2014/15 nach Hochschularten, Fächergruppen und Art des Studiengangs**

Fächergruppe des 1. Studienfachs Art des Studiengangs ¹⁾	Studierende			Deutsche Studierende			Ausländische Studierende			
	ins- gesamt	darunter im 1.		zu- sammen	darunter im 1.		zu- sammen	darunter im 1.		
		HS	FS		HS	FS		HS	FS	
Noch: Universitäten										
Außerhalb der Studienbereichsgliederung/ Sonstige Fächer	m	1	-	1	1	-	1	-	-	-
	w	-	-	-	-	-	-	-	-	-
	i	1	-	1	1	-	1	-	-	-
Zusammen	m	113 251	17 831	33 047	100 315	13 968	28 284	12 936	3 863	4 763
	w	124 711	20 749	34 713	109 848	16 159	29 262	14 863	4 590	5 451
	i	237 962	38 580	67 760	210 163	30 127	57 546	27 799	8 453	10 214
dar. Fachhochschulstudiengang	m	835	251	281	835	251	281	-	-	-
	w	704	179	195	688	173	189	16	6	6
	i	1 539	430	476	1 523	424	470	16	6	6
Theologische Hochschulen										
Sprach- und Kulturwissenschaften	m	324	38	111	283	32	104	41	6	7
	w	204	29	67	187	24	60	17	5	7
	i	528	67	178	470	56	164	58	11	14
Zusammen	m	324	38	111	283	32	104	41	6	7
	w	204	29	67	187	24	60	17	5	7
	i	528	67	178	470	56	164	58	11	14
Kunsthochschulen										
Sprach- und Kulturwissenschaften	m	1	-	-	-	-	-	1	-	-
	w	2	-	1	2	-	1	-	-	-
	i	3	-	1	2	-	1	1	-	-
Rechts-, Wirtschafts- und Sozialwissenschaften	m	9	-	4	8	-	4	1	-	-
	w	34	3	18	32	3	18	2	-	-
	i	43	3	22	40	3	22	3	-	-
Ingenieurwissenschaften	m	36	-	9	32	-	8	4	-	1
	w	97	15	37	75	8	27	22	7	10
	i	133	15	46	107	8	35	26	7	11
Kunst, Kunstwissenschaft	m	1 627	212	377	1 229	115	259	398	97	118
	w	1 897	230	423	1 335	108	265	562	122	158
	i	3 524	442	800	2 564	223	524	960	219	276
Zusammen	m	1 673	212	390	1 269	115	271	404	97	119
	w	2 030	248	479	1 444	119	311	586	129	168
	i	3 703	460	869	2 713	234	582	990	226	287
Fachhochschulen (ohne Verwaltungs-FH)										
Sprach- und Kulturwissenschaften	m	784	132	187	736	122	175	48	10	12
	w	1 985	353	430	1 806	326	388	179	27	42
	i	2 769	485	617	2 542	448	563	227	37	54
Sport	m	109	39	45	106	39	45	3	-	-
	w	59	30	36	58	30	36	1	-	-
	i	168	69	81	164	69	81	4	-	-
Rechts-, Wirtschafts- und Sozialwissenschaften	m	17 944	3 171	4 356	16 310	2 609	3 867	1 634	562	489
	w	27 050	5 401	6 604	24 302	4 477	5 797	2 748	924	807
	i	44 994	8 572	10 960	40 612	7 086	9 664	4 382	1 486	1 296
Mathematik, Naturwissenschaften	m	10 056	2 137	3 155	9 268	1 935	2 887	788	202	268
	w	3 352	845	1 110	2 876	708	939	476	137	171
	i	13 408	2 982	4 265	12 144	2 643	3 826	1 264	339	439

Noch: **Tabelle 2.1 Studierende und Studienfänger/-innen in Bayern im Wintersemester 2014/15 nach Hochschularten, Fächergruppen und Art des Studiengangs**

Fächergruppe des 1. Studienfachs Art des Studiengangs ¹⁾		Studierende			Deutsche Studierende			Ausländische Studierende		
		ins- gesamt	darunter im 1.		zu- sammen	darunter im 1.		zu- sammen	darunter im 1.	
			HS	FS		HS	FS		HS	FS
Noch: Fachhochschulen (ohne Verwaltungs-FH)										
Humanmedizin/Gesundheitswissenschaften	m	910	144	187	866	138	178	44	6	9
	w	3 527	672	801	3 347	640	759	180	32	42
	i	4 437	816	988	4 213	778	937	224	38	51
Agrar-, Forst- und Ernährungswissenschaften	m	2 314	430	628	2 169	407	599	145	23	29
	w	1 967	464	574	1 819	432	542	148	32	32
	i	4 281	894	1 202	3 988	839	1 141	293	55	61
Ingenieurwissenschaften	m	39 231	7 787	10 619	36 136	6 942	9 716	3 095	845	903
	w	10 123	2 267	3 001	9 015	1 948	2 679	1 108	319	322
	i	49 354	10 054	13 620	45 151	8 890	12 395	4 203	1 164	1 225
Kunst, Kunstwissenschaft	m	1 059	142	211	987	126	199	72	16	12
	w	1 581	293	392	1 418	243	340	163	50	52
	i	2 640	435	603	2 405	369	539	235	66	64
Zusammen	m	72 407	13 982	19 388	66 578	12 318	17 666	5 829	1 664	1 722
	w	49 644	10 325	12 948	44 641	8 804	11 480	5 003	1 521	1 468
	i	122 051	24 307	32 336	111 219	21 122	29 146	10 832	3 185	3 190
Verwaltungsfachhochschulen										
Rechts-, Wirtschafts- und Sozialwissenschaften	m	1 937	445	614	1 933	443	611	4	2	3
	w	1 953	546	698	1 950	545	697	3	1	1
	i	3 890	991	1 312	3 883	988	1 308	7	3	4
Mathematik, Naturwissenschaften	m	104	25	37	103	25	37	1	-	-
	w	20	3	11	20	3	11	-	-	-
	i	124	28	48	123	28	48	1	-	-
Zusammen	m	2 041	470	651	2 036	468	648	5	2	3
	w	1 973	549	709	1 970	548	708	3	1	1
	i	4 014	1 019	1 360	4 006	1 016	1 356	8	3	4
Hochschulen gesamt										
Sprach- und Kulturwissenschaften	m	17 597	2 450	4 970	15 930	1 926	4 305	1 667	524	665
	w	45 834	7 413	12 598	41 011	5 813	10 740	4 823	1 600	1 858
	i	63 431	9 863	17 568	56 941	7 739	15 045	6 490	2 124	2 523
dar. Fachhochschulstudiengang	m	837	138	204	790	128	192	47	10	12
	w	2 154	405	492	1 975	379	451	179	26	41
	i	2 991	543	696	2 765	507	643	226	36	53
Sport	m	1 513	178	336	1 455	159	313	58	19	23
	w	1 355	195	308	1 311	179	291	44	16	17
	i	2 868	373	644	2 766	338	604	102	35	40
dar. Fachhochschulstudiengang	m	87	23	23	84	23	23	3	-	-
	w	38	14	15	37	14	15	1	-	-
	i	125	37	38	121	37	38	4	-	-
Rechts-, Wirtschafts- und Sozialwissenschaften	m	51 829	8 715	13 885	47 774	7 327	12 417	4 055	1 388	1 468
	w	62 325	12 176	16 905	55 592	9 871	14 511	6 733	2 305	2 394
	i	114 154	20 891	30 790	103 366	17 198	26 928	10 788	3 693	3 862
dar. Fachhochschulstudiengang	m	19 745	3 413	4 862	18 396	3 080	4 502	1 349	333	360
	w	28 973	5 679	7 173	26 651	5 114	6 579	2 322	565	594
	i	48 718	9 092	12 035	45 047	8 194	11 081	3 671	898	954

Noch: **Tabelle 2.1 Studierende und Studienfänger/-innen in Bayern im Wintersemester 2014/15 nach Hochschularten, Fächergruppen und Art des Studiengangs**

Fächergruppe des 1. Studienfachs Art des Studiengangs ¹⁾	Studierende			Deutsche Studierende			Ausländische Studierende			
	ins- gesamt	darunter im 1.		zu- sammen	darunter im 1.		zu- sammen	darunter im 1.		
		HS	FS		HS	FS		HS	FS	
Noch: Hochschulen gesamt										
Mathematik, Naturwissenschaften	m	41 982	7 405	13 478	37 711	6 298	11 984	4 271	1 107	1 494
	w	24 846	4 599	7 732	21 977	3 870	6 759	2 869	729	973
	i	66 828	12 004	21 210	59 688	10 168	18 743	7 140	1 836	2 467
dar. Fachhochschulstudiengang	m	10 131	2 137	3 177	9 368	1 958	2 918	763	179	259
	w	3 362	839	1 114	2 898	711	950	464	128	164
	i	13 493	2 976	4 291	12 266	2 669	3 868	1 227	307	423
Humanmedizin/Gesundheitswissenschaften	m	8 021	794	1 435	6 999	629	1 225	1 022	165	210
	w	14 701	1 785	2 778	13 191	1 511	2 454	1 510	274	324
	i	22 722	2 579	4 213	20 190	2 140	3 679	2 532	439	534
dar. Fachhochschulstudiengang	m	914	146	189	870	140	180	44	6	9
	w	3 566	678	807	3 386	646	765	180	32	42
	i	4 480	824	996	4 256	786	945	224	38	51
Veterinärmedizin	m	260	36	51	233	28	41	27	8	10
	w	1 604	224	301	1 500	196	268	104	28	33
	i	1 864	260	352	1 733	224	309	131	36	43
Agrar-, Forst- und Ernährungswissenschaften	m	4 186	733	1 207	3 783	623	1 077	403	110	130
	w	4 001	798	1 223	3 499	655	1 055	502	143	168
	i	8 187	1 531	2 430	7 282	1 278	2 132	905	253	298
dar. Fachhochschulstudiengang	m	2 316	430	628	2 171	407	599	145	23	29
	w	1 963	464	574	1 819	432	542	144	32	32
	i	4 279	894	1 202	3 990	839	1 141	289	55	61
Ingenieurwissenschaften	m	60 496	11 682	17 281	53 337	9 500	14 824	7 159	2 182	2 457
	w	16 829	3 616	5 205	14 028	2 709	4 204	2 801	907	1 001
	i	77 325	15 298	22 486	67 365	12 209	19 028	9 960	3 089	3 458
dar. Fachhochschulstudiengang	m	39 228	7 659	10 553	36 534	7 118	9 859	2 694	541	694
	w	9 991	2 184	2 946	9 027	1 959	2 675	964	225	271
	i	49 219	9 843	13 499	45 561	9 077	12 534	3 658	766	965
Kunst, Kunstwissenschaft	m	3 811	540	943	3 258	411	786	553	129	157
	w	7 067	1 094	1 866	5 981	850	1 539	1 086	244	327
	i	10 878	1 634	2 809	9 239	1 261	2 325	1 639	373	484
dar. Fachhochschulstudiengang	m	1 050	135	211	987	126	199	63	9	12
	w	1 553	271	376	1 418	243	340	135	28	36
	i	2 603	406	587	2 405	369	539	198	37	48
Außerhalb der Studienbereichsgliederung/ Sonstige Fächer	m	1	-	1	1	-	1	-	-	-
	w	-	-	-	-	-	-	-	-	-
	i	1	-	1	1	-	1	-	-	-
Insgesamt	m	189 696	32 533	53 587	170 481	26 901	46 973	19 215	5 632	6 614
	w	178 562	31 900	48 916	158 090	25 654	41 821	20 472	6 246	7 095
	i	368 258	64 433	102 503	328 571	52 555	88 794	39 687	11 878	13 709
dar. Fachhochschulstudiengang	m	74 308	14 081	19 847	69 200	12 980	18 472	5 108	1 101	1 375
	w	51 600	10 534	13 497	47 211	9 498	12 317	4 389	1 036	1 180
	i	125 908	24 615	33 344	116 411	22 478	30 789	9 497	2 137	2 555

¹⁾ Bei den Hochschularten Fachhochschulen und Verwaltungsfachhochschulen wird auf die Ausweisung der Fachhochschulstudiengänge verzichtet, da diese zum überwiegenden Teil der Gesamtzahl der Studierenden entsprechen.

**Tabelle 2.2 Studierende und Studienfänger/-innen in Bayern im Wintersemester 2014/15
nach Hochschularten, Fächergruppen und angestrebter Abschlussprüfung**

Fächergruppe des 1. Studienfachs angestrebte Abschlussprüfung ¹⁾		Studierende			davon	
		ins- gesamt	darunter im 1.		Deutsche Studierende	Ausländische Studierende
			HS	FS		
Wissenschaftliche Hochschulen						
Sprach- und Kulturwissenschaften	m	16 813	2 318	4 783	15 194	1 619
	w	43 849	7 060	12 168	39 205	4 644
	i	60 662	9 378	16 951	54 399	6 263
darunter						
Universitärer Abschluss						
darunter Bachelor	m	6 543	1 328	2 519	6 108	435
	w	16 743	3 862	5 800	15 236	1 507
	i	23 286	5 190	8 319	21 344	1 942
darunter Master	m	1 558	67	533	1 276	282
	w	5 515	298	1 989	4 405	1 110
	i	7 073	365	2 522	5 681	1 392
Promotion	m	823	25	148	571	252
	w	1 032	17	174	749	283
	i	1 855	42	322	1 320	535
Sport	m	1 404	139	291	1 349	55
	w	1 296	165	272	1 253	43
	i	2 700	304	563	2 602	98
darunter						
Universitärer Abschluss						
darunter Bachelor	m	618	87	139	601	17
	w	602	97	124	592	10
	i	1 220	184	263	1 193	27
darunter Master	m	82	8	28	61	21
	w	93	11	35	69	24
	i	175	19	63	130	45
Promotion	m	17	-	4	15	2
	w	19	1	5	15	4
	i	36	1	9	30	6
Rechts-, Wirtschafts- und Sozialwissenschaften	m	31 948	5 099	8 915	29 531	2 417
	w	33 322	6 229	9 603	29 340	3 982
	i	65 270	11 328	18 518	58 871	6 399
darunter						
Universitärer Abschluss						
darunter Bachelor	m	15 692	2 942	4 311	14 875	817
	w	14 214	3 120	4 185	12 878	1 336
	i	29 906	6 062	8 496	27 753	2 153
darunter Master	m	6 181	147	1 960	5 585	596
	w	5 747	238	1 901	4 823	924
	i	11 928	385	3 861	10 408	1 520
Promotion	m	831	9	158	707	124
	w	584	11	115	466	118
	i	1 415	20	273	1 173	242
Künstlerischer Abschluss	m	9	-	4	8	1
	w	34	3	18	32	2
	i	43	3	22	40	3

Noch: **Tabelle 2.2 Studierende und Studienfänger/-innen in Bayern im Wintersemester 2014/15 nach Hochschularten, Fächergruppen und angestrebter Abschlussprüfung**

Fächergruppe des 1. Studienfachs Art des Studiengangs	Studierende			davon		
	ins- gesamt	darunter im 1.		Deutsche Studierende	Ausländische Studierende	
		HS	FS			
Noch: Wissenschaftliche Hochschulen						
Mathematik, Naturwissenschaften	m	31 822	5 243	10 286	28 340	3 482
	w	21 474	3 751	6 611	19 081	2 393
	i	53 296	8 994	16 897	47 421	5 875
darunter						
Universitärer Abschluss						
darunter Bachelor						
m	16 442	4 124	6 262	15 261	1 181	
w	8 260	2 312	3 454	7 436	824	
i	24 702	6 436	9 716	22 697	2 005	
darunter Master						
m	7 848	275	2 356	6 579	1 269	
w	3 897	133	1 207	3 257	640	
i	11 745	408	3 563	9 836	1 909	
Promotion						
m	2 538	64	405	1 908	630	
w	1 593	58	253	1 148	445	
i	4 131	122	658	3 056	1 075	
Humanmedizin/Gesundheitswissenschaften						
m	7 111	650	1 248	6 133	978	
w	11 174	1 113	1 977	9 844	1 330	
i	18 285	1 763	3 225	15 977	2 308	
darunter						
Universitärer Abschluss						
darunter Bachelor						
m	109	32	41	101	8	
w	283	100	127	271	12	
i	392	132	168	372	20	
darunter Master						
m	613	27	248	547	66	
w	761	28	327	698	63	
i	1 374	55	575	1 245	129	
Promotion						
m	413	25	140	299	114	
w	660	28	220	527	133	
i	1 073	53	360	826	247	
Veterinärmedizin						
m	260	36	51	233	27	
w	1 604	224	301	1 500	104	
i	1 864	260	352	1 733	131	
darunter						
Promotion						
m	45	1	9	37	8	
w	222	4	40	211	11	
i	267	5	49	248	19	
Agrar-, Forst- und Ernährungswissenschaften						
m	1 872	303	579	1 614	258	
w	2 034	334	649	1 680	354	
i	3 906	637	1 228	3 294	612	
darunter						
Universitärer Abschluss						
darunter Bachelor						
m	810	207	283	767	43	
w	797	212	271	746	51	
i	1 607	419	554	1 513	94	
darunter Master						
m	767	53	232	598	169	
w	934	74	282	692	242	
i	1 701	127	514	1 290	411	

Noch: **Tabelle 2.2 Studierende und Studienfänger/-innen in Bayern im Wintersemester 2014/15 nach Hochschularten, Fächergruppen und angestrebter Abschlussprüfung**

Fächergruppe des 1. Studienfachs Art des Studiengangs	Studierende			davon		
	ins- gesamt	darunter im 1.		Deutsche Studierende	Ausländische Studierende	
		HS	FS			
Noch: Wissenschaftliche Hochschulen						
Noch: Agrar-, Forst- und Ernährungswissenschaften						
Promotion	m	47	1	10	34	13
	w	70	2	13	53	17
	i	117	3	23	87	30
Ingenieurwissenschaften	m	21 265	3 895	6 662	17 201	4 064
	w	6 706	1 349	2 204	5 013	1 693
	i	27 971	5 244	8 866	22 214	5 757
darunter						
Universitärer Abschluss						
darunter Bachelor	m	11 181	2 793	3 596	9 836	1 345
	w	3 498	887	1 146	3 015	483
	i	14 679	3 680	4 742	12 851	1 828
darunter Master	m	7 330	463	2 218	5 407	1 923
	w	2 388	192	718	1 574	814
	i	9 718	655	2 936	6 981	2 737
Promotion	m	1 132	45	196	836	296
	w	275	18	56	168	107
	i	1 407	63	252	1 004	403
Künstlerischer Abschluss	m	36	-	9	32	4
	w	88	15	37	68	20
	i	124	15	46	100	24
Kunst, Kunstwissenschaft	m	2 752	398	732	2 271	481
	w	5 486	801	1 474	4 563	923
	i	8 238	1 199	2 206	6 834	1 404
darunter						
Universitärer Abschluss						
darunter Bachelor	m	719	159	268	681	38
	w	2 140	464	718	1 945	195
	i	2 859	623	986	2 626	233
darunter Master	m	145	9	42	119	26
	w	614	46	197	519	95
	i	759	55	239	638	121
Promotion	m	67	-	7	51	16
	w	166	-	26	137	29
	i	233	-	33	188	45
Künstlerischer Abschluss	m	1 093	146	265	762	331
	w	1 065	143	267	641	424
	i	2 158	289	532	1 403	755
Fachhochschulen (inkl. Verwaltungsfachhochschulen)						
Sprach- und Kulturwissenschaften	m	784	132	187	736	48
	w	1 985	353	430	1 806	179
	i	2 769	485	617	2 542	227

Noch: **Tabelle 2.2 Studierende und Studienfänger/-innen in Bayern im Wintersemester 2014/15 nach Hochschularten, Fächergruppen und angestrebter Abschlussprüfung**

Fächergruppe des 1. Studienfachs Art des Studiengangs	Studierende			davon		
	ins- gesamt	darunter im 1.		Deutsche Studierende	Ausländische Studierende	
		HS	FS			
Noch: Fachhochschulen (inkl. Verwaltungsfachhochschulen)						
Noch: Sprach- und Kulturwissenschaften						
darunter						
Fachhochschulabschluss						
darunter Bachelor	m	713	127	165	671	42
	w	1 684	329	336	1 569	115
	i	2 397	456	501	2 240	157
darunter Master	m	68	5	22	63	5
	w	291	21	91	232	59
	i	359	26	113	295	64
Sport	m	109	39	45	106	3
	w	59	30	36	58	1
	i	168	69	81	164	4
darunter						
Fachhochschulabschluss						
darunter Bachelor	m	87	23	23	84	3
	w	38	14	15	37	1
	i	125	37	38	121	4
Rechts-, Wirtschafts- und Sozialwissenschaften	m	19 881	3 616	4 970	18 243	1 638
	w	29 003	5 947	7 302	26 252	2 751
	i	48 884	9 563	12 272	44 495	4 389
darunter						
Fachhochschulabschluss						
darunter Bachelor	m	14 628	2 755	3 499	13 766	862
	w	23 493	4 890	5 602	21 653	1 840
	i	38 121	7 645	9 101	35 419	2 702
darunter Master	m	2 503	156	680	2 025	478
	w	2 942	138	764	2 482	460
	i	5 445	294	1 444	4 507	938
Mathematik, Naturwissenschaften	m	10 160	2 162	3 192	9 371	789
	w	3 372	848	1 121	2 896	476
	i	13 532	3 010	4 313	12 267	1 265
darunter						
Fachhochschulabschluss						
darunter Bachelor	m	8 904	2 088	2 891	8 252	652
	w	3 138	827	1 046	2 724	414
	i	12 042	2 915	3 937	10 976	1 066
darunter Master	m	1 037	24	245	928	109
	w	198	9	57	148	50
	i	1 235	33	302	1 076	159
Humanmedizin/Gesundheitswissenschaften	m	910	144	187	866	44
	w	3 527	672	801	3 347	180
	i	4 437	816	988	4 213	224

Noch: **Tabelle 2.2 Studierende und Studienfänger/-innen in Bayern im Wintersemester 2014/15 nach Hochschularten, Fächergruppen und angestrebter Abschlussprüfung**

Fächergruppe des 1. Studienfachs Art des Studiengangs	Studierende			davon		
	ins- gesamt	darunter im 1.		Deutsche Studierende	Ausländische Studierende	
		HS	FS			
Noch: Fachhochschulen (inkl. Verwaltungsfachhochschulen)						
Noch: Humanmedizin/Gesundheitswissenschaften						
darunter						
Fachhochschulabschluss						
darunter Bachelor	m	842	142	181	806	36
	w	3 356	669	788	3 192	164
	i	4 198	811	969	3 998	200
darunter Master	m	60	2	6	52	8
	w	161	3	11	145	16
	i	221	5	17	197	24
Agrar-, Forst- und Ernährungswissenschaften						
	m	2 314	430	628	2 169	145
	w	1 967	464	574	1 819	148
	i	4 281	894	1 202	3 988	293
darunter						
Fachhochschulabschluss						
darunter Bachelor	m	2 131	429	608	2 061	70
	w	1 810	450	540	1 749	61
	i	3 941	879	1 148	3 810	131
darunter Master	m	176	1	20	101	75
	w	147	14	34	64	83
	i	323	15	54	165	158
Ingenieurwissenschaften						
	m	39 231	7 787	10 619	36 136	3 095
	w	10 123	2 267	3 001	9 015	1 108
	i	49 354	10 054	13 620	45 151	4 203
darunter						
Fachhochschulabschluss						
darunter Bachelor	m	32 191	7 347	9 294	30 216	1 975
	w	8 638	2 137	2 643	7 877	761
	i	40 829	9 484	11 937	38 093	2 736
darunter Master	m	4 357	126	1 061	3 729	628
	w	1 103	34	289	921	182
	i	5 460	160	1 350	4 650	810
Kunst, Kunstwissenschaft						
	m	1 059	142	211	987	72
	w	1 581	293	392	1 418	163
	i	2 640	435	603	2 405	235
darunter						
Fachhochschulabschluss						
darunter Bachelor	m	1 017	135	205	956	61
	w	1 465	268	354	1 339	126
	i	2 482	403	559	2 295	187
darunter Master	m	33	-	6	31	2
	w	86	3	22	77	9
	i	119	3	28	108	11

1) Im universitären Abschluss Master können Mehr-Fächer-Master mit Lehramtsoption Gymnasium, sowie Master Wirtschaftspädagogik enthalten sein.

**Tabelle 3.1 Deutsche und ausländische Studierende
im Wintersemester 2014/15 nach**

Fächergruppe	Deutsche und ausländische Studierende					
	Insgesamt		darunter im 1.			
			Hochschulsemester		Fachsemester	
	i	w	i	w	i	w
Universität						
Zusammen	19 341	10 704	3 097	1 777	5 312	2 845
Sprach- und Kulturwissenschaften	5 551	4 189	777	608	1 329	1 006
Sport	83	46	10	10	26	17
Rechts-, Wirtschafts- und Sozialwissenschaften	8 610	4 416	1 461	805	2 339	1 188
Mathematik, Naturwissenschaften	4 013	1 389	668	247	1 272	432
Ingenieurwissenschaften	300	83	47	14	93	19
Kunst, Kunstwissenschaft	784	581	134	93	253	183
Universität						
Zusammen	12 621	7 747	1 582	1 011	3 381	2 094
Sprach- und Kulturwissenschaften	5 037	3 733	651	482	1 288	954
Rechts-, Wirtschafts- und Sozialwissenschaften	5 828	3 326	744	450	1 549	915
Mathematik, Naturwissenschaften	1 420	428	154	54	435	144
Ingenieurwissenschaften	138	102	-	-	56	39
Kunst, Kunstwissenschaft	198	158	33	25	53	42
Universität						
Zusammen	12 709	5 845	1 938	951	3 236	1 501
Sprach- und Kulturwissenschaften	2 044	1 202	402	258	556	326
Sport	32	11	1	1	1	1
Rechts-, Wirtschafts- und Sozialwissenschaften	5 696	2 537	841	391	1 327	585
Mathematik, Naturwissenschaften	3 424	1 463	529	217	978	407
Humanmedizin/Gesundheitswissenschaften	540	344	49	43	148	104
Ingenieurwissenschaften	774	150	81	16	174	38
Kunst, Kunstwissenschaft	198	138	35	25	51	40
Außerhalb der Studienbereichsgliederung/Sonstige Fächer	1	-	-	-	1	-
Katholische Universität						
Zusammen	5 294	3 530	1 020	730	1 664	1 126
Sprach- und Kulturwissenschaften	2 334	1 755	432	342	743	553
Rechts-, Wirtschafts- und Sozialwissenschaften	2 150	1 242	446	283	667	398
Mathematik, Naturwissenschaften	586	355	107	79	188	124
Humanmedizin/Gesundheitswissenschaften	60	48	8	6	10	8
Kunst, Kunstwissenschaft	164	130	27	20	56	43
Universität						
Zusammen	38 353	18 960	6 051	3 191	11 470	5 558
Sprach- und Kulturwissenschaften	6 508	4 827	1 036	804	1 912	1 408
Sport	236	108	41	23	74	34
Rechts-, Wirtschafts- und Sozialwissenschaften	9 554	5 339	1 679	1 008	2 947	1 657
Mathematik, Naturwissenschaften	8 146	3 523	1 581	692	2 948	1 201
Humanmedizin/Gesundheitswissenschaften	4 042	2 343	279	170	652	354
Ingenieurwissenschaften	8 893	2 048	1 275	370	2 633	673
Kunst, Kunstwissenschaft	974	772	160	124	304	231
Universität						
Zusammen	49 494	29 894	7 732	4 854	14 250	8 594
Sprach- und Kulturwissenschaften	17 000	11 992	2 569	1 846	5 515	3 827
Rechts-, Wirtschafts- und Sozialwissenschaften	11 296	6 269	1 966	1 196	3 086	1 760
Mathematik, Naturwissenschaften	11 869	5 265	1 880	895	3 714	1 671
Humanmedizin/Gesundheitswissenschaften	6 084	3 680	834	511	1 172	712
Veterinärmedizin	1 864	1 604	260	224	352	301

bzw. Studienanfänger/-innen in Bayern

Fächergruppen und Hochschulen

Deutsche Studierende						Ausländische Studierende					
zusammen		darunter im 1.				zusammen		darunter im 1.			
		Hochschulsemester		Fachsemester				Hochschulsemester		Fachsemester	
i	w	i	w	i	w	i	w	i	w	i	w
Augsburg											
17 564	9 582	2 647	1 482	4 728	2 477	1 777	1 122	450	295	584	368
5 060	3 795	644	504	1 172	884	491	394	133	104	157	122
83	46	10	10	26	17	-	-	-	-	-	-
7 824	3 923	1 251	673	2 072	1 022	786	493	210	132	267	166
3 730	1 283	609	218	1 169	390	283	106	59	29	103	42
200	39	28	5	73	9	100	44	19	9	20	10
667	496	105	72	216	155	117	85	29	21	37	28
Bamberg											
11 655	7 142	1 216	781	2 898	1 787	966	605	366	230	483	307
4 594	3 434	461	346	1 053	787	443	299	190	136	235	167
5 431	3 079	586	361	1 347	793	397	247	158	89	202	122
1 314	383	138	50	393	128	106	45	16	4	42	16
127	95	-	-	55	39	11	7	-	-	1	-
189	151	31	24	50	40	9	7	2	1	3	2
Bayreuth											
11 762	5 272	1 646	752	2 914	1 297	947	573	292	199	322	204
1 702	968	288	168	446	243	342	234	114	90	110	83
29	9	-	-	-	-	3	2	1	1	1	1
5 336	2 300	723	311	1 198	500	360	237	118	80	129	85
3 229	1 384	487	199	919	384	195	79	42	18	59	23
532	338	46	40	144	101	8	6	3	3	4	3
740	139	67	9	157	31	34	11	14	7	17	7
193	134	35	25	49	38	5	4	-	-	2	2
1	-	-	-	1	-	-	-	-	-	-	-
Eichstätt-Ingolstadt											
4 844	3 254	834	605	1 446	982	450	276	186	125	218	144
2 151	1 650	358	293	648	491	183	105	74	49	95	62
1 919	1 101	346	217	559	327	231	141	100	66	108	71
557	332	98	72	177	117	29	23	9	7	11	7
60	48	8	6	10	8	-	-	-	-	-	-
157	123	24	17	52	39	7	7	3	3	4	4
Erlangen-Nürnberg											
34 745	17 013	4 987	2 609	10 124	4 829	3 608	1 947	1 064	582	1 346	729
6 043	4 442	868	668	1 700	1 240	465	385	168	136	212	168
192	84	21	12	53	23	44	24	20	11	21	11
8 607	4 686	1 361	795	2 570	1 407	947	653	318	213	377	250
7 529	3 248	1 395	614	2 687	1 081	617	275	186	78	261	120
3 737	2 189	231	148	598	330	305	154	48	22	54	24
7 712	1 636	959	254	2 229	530	1 181	412	316	116	404	143
925	728	152	118	287	218	49	44	8	6	17	13
München											
42 183	25 221	5 828	3 628	11 738	7 006	7 311	4 673	1 904	1 226	2 512	1 588
14 702	10 275	1 967	1 403	4 623	3 183	2 298	1 717	602	443	892	644
9 670	5 210	1 419	843	2 437	1 351	1 626	1 059	547	353	649	409
10 111	4 400	1 451	681	3 131	1 385	1 758	865	429	214	583	286
4 771	2 903	584	358	886	545	1 313	777	250	153	286	167
1 733	1 500	224	196	309	268	131	104	36	28	43	33

Noch: **Tabelle 3.1 Deutsche und ausländische Studierende im Wintersemester 2014/15 nach**

Fächergruppe	Deutsche und ausländische Studierende					
	Insgesamt		darunter im 1.			
			Hochschulsemester		Fachsemester	
	i	w	i	w	i	w
	Noch: Universität					
Kunst, Kunstwissenschaft	1 381	1 084	223	182	411	323
	Technische					
Zusammen	37 125	12 410	6 465	2 084	11 683	3 825
Sprach- und Kulturwissenschaften	113	71	20	18	42	28
Sport	1 493	726	129	69	279	136
Rechts-, Wirtschafts- und Sozialwissenschaften	4 249	1 417	674	267	1 392	483
Mathematik, Naturwissenschaften	9 657	2 842	1 697	483	3 119	880
Humanmedizin/Gesundheitswissenschaften	2 522	1 682	153	107	623	416
Agrar-, Forst- und Ernährungswissenschaften	3 906	2 034	637	334	1 228	649
Ingenieurwissenschaften	15 129	3 587	3 155	806	4 989	1 223
Kunst, Kunstwissenschaft	56	51	-	-	11	10
	Universität der					
Zusammen	2 794	346	795	94	851	100
Sprach- und Kulturwissenschaften	285	95	77	26	89	27
Sport	121	16	36	6	47	6
Rechts-, Wirtschafts- und Sozialwissenschaften	1 053	153	254	36	275	40
Mathematik, Naturwissenschaften	155	7	47	2	49	2
Ingenieurwissenschaften	1 180	75	381	24	391	25
	Hochschule für					
Zusammen	403	150	-	-	-	-
Rechts-, Wirtschafts- und Sozialwissenschaften	403	150	-	-	-	-
	Universität					
Zusammen	11 905	7 287	2 259	1 383	3 283	1 959
Sprach- und Kulturwissenschaften	4 411	3 504	750	622	1 145	908
Sport	43	23	2	1	6	4
Rechts-, Wirtschafts- und Sozialwissenschaften	5 098	2 671	1 059	582	1 445	784
Mathematik, Naturwissenschaften	1 714	606	354	104	561	171
Ingenieurwissenschaften	572	417	91	71	122	88
Kunst, Kunstwissenschaft	67	66	3	3	4	4
	Universität					
Zusammen	20 785	12 415	3 379	2 153	5 253	3 087
Sprach- und Kulturwissenschaften	7 215	5 225	1 120	871	1 697	1 276
Sport	394	213	50	36	75	49
Rechts-, Wirtschafts- und Sozialwissenschaften	5 442	2 926	1 014	577	1 531	814
Mathematik, Naturwissenschaften	5 288	2 426	891	456	1 564	685
Humanmedizin/Gesundheitswissenschaften	1 988	1 274	228	149	275	175
Kunst, Kunstwissenschaft	458	351	76	64	111	88
	Universität					
Zusammen	27 138	15 423	4 262	2 521	7 377	4 024
Sprach- und Kulturwissenschaften	9 633	7 050	1 477	1 154	2 456	1 787
Sport	298	153	35	19	55	25
Rechts-, Wirtschafts- und Sozialwissenschaften	5 848	2 842	1 187	631	1 938	961
Mathematik, Naturwissenschaften	7 024	3 170	1 086	522	2 069	894
Humanmedizin/Gesundheitswissenschaften	3 049	1 803	212	127	345	208
Ingenieurwissenschaften	852	147	199	33	362	62
Kunst, Kunstwissenschaft	434	258	66	35	152	87

bzw. Studienanfänger/-innen in Bayern

Fächergruppen und Hochschulen

Deutsche Studierende						Ausländische Studierende					
zusammen		darunter im 1.				zusammen		darunter im 1.			
		Hochschulsemester		Fachsemester				Hochschulsemester		Fachsemester	
i	w	i	w	i	w	i	w	i	w	i	w
München											
1 196	933	183	147	352	274	185	151	40	35	59	49
Universität München											
29 150	9 711	3 888	1 221	8 614	2 777	7 975	2 699	2 577	863	3 069	1 048
65	32	1	-	20	7	48	39	19	18	22	21
1 448	711	117	65	263	131	45	15	12	4	16	5
3 544	1 063	389	125	1 047	312	705	354	285	142	345	171
7 628	2 241	1 181	352	2 462	707	2 029	601	516	131	657	173
2 254	1 505	115	85	542	365	268	177	38	22	81	51
3 294	1 680	439	223	991	513	612	354	198	111	237	136
10 863	2 429	1 646	371	3 279	732	4 266	1 158	1 509	435	1 710	491
54	50	-	-	10	10	2	1	-	-	1	-
Bundeswehr München											
2 761	342	786	94	842	100	33	4	9	-	9	-
285	95	77	26	89	27	-	-	-	-	-	-
121	16	36	6	47	6	-	-	-	-	-	-
1 041	149	254	36	275	40	12	4	-	-	-	-
155	7	47	2	49	2	-	-	-	-	-	-
1 159	75	372	24	382	25	21	-	9	-	9	-
Politik München											
339	110	-	-	-	-	64	40	-	-	-	-
339	110	-	-	-	-	64	40	-	-	-	-
Passau											
10 979	6 681	1 881	1 132	2 849	1 674	926	606	378	251	434	285
4 043	3 210	601	505	979	779	368	294	149	117	166	129
43	23	2	1	6	4	-	-	-	-	-	-
4 685	2 413	878	463	1 235	648	413	258	181	119	210	136
1 612	582	324	100	523	163	102	24	30	4	38	8
532	390	73	60	102	76	40	27	18	11	20	12
64	63	3	3	4	4	3	3	-	-	-	-
Regensburg											
19 288	11 378	2 840	1 747	4 901	2 834	1 497	1 037	539	406	352	253
6 551	4 720	836	639	1 531	1 143	664	505	284	232	166	133
392	212	49	36	75	49	2	1	1	-	-	-
5 048	2 673	862	475	1 444	754	394	253	152	102	87	60
5 036	2 278	825	411	1 494	647	252	148	66	45	70	38
1 828	1 169	197	127	253	160	160	105	31	22	22	15
433	326	71	59	104	81	25	25	5	5	7	7
Würzburg											
24 893	14 142	3 574	2 108	6 492	3 499	2 245	1 281	688	413	885	525
8 731	6 395	1 134	911	2 056	1 507	902	655	343	243	400	280
294	152	34	19	53	25	4	1	1	-	2	-
5 387	2 601	1 052	547	1 750	845	461	241	135	84	188	116
6 520	2 943	942	460	1 865	805	504	227	144	62	204	89
2 795	1 692	181	107	309	186	254	111	31	20	36	22
774	135	166	30	321	56	78	12	33	3	41	6
392	224	65	34	138	75	42	34	1	1	14	12

Noch: **Tabelle 3.1 Deutsche und ausländische Studierende im Wintersemester 2014/15 nach**

Fächergruppe	Deutsche und ausländische Studierende					
	Insgesamt		darunter im 1.			
			Hochschulsemester		Fachsemester	
	i	w	i	w	i	w
Hochschule für						
Zusammen	374	131	42	16	151	55
Sprach- und Kulturwissenschaften	374	131	42	16	151	55
Augustana-Hochschule						
Zusammen	154	73	25	13	27	12
Sprach- und Kulturwissenschaften	154	73	25	13	27	12
Akademie der Bildenden						
Zusammen	728	470	75	46	156	100
Ingenieurwissenschaften	118	89	15	15	46	37
Kunst, Kunstwissenschaft	610	381	60	31	110	63
Akademie der Bildenden						
Zusammen	325	194	45	27	69	44
Ingenieurwissenschaften	15	8	-	-	-	-
Kunst, Kunstwissenschaft	310	186	45	27	69	44
Hochschule für Musik						
Zusammen	1 087	583	167	87	301	166
Rechts-, Wirtschafts- und Sozialwissenschaften	43	34	3	3	22	18
Kunst, Kunstwissenschaft	1 044	549	164	84	279	148
Hochschule für						
Zusammen	419	235	62	32	135	70
Kunst, Kunstwissenschaft	419	235	62	32	135	70
Hochschule für						
Zusammen	600	282	76	40	123	56
Kunst, Kunstwissenschaft	600	282	76	40	123	56
Hochschule für evang.						
Zusammen	28	15	3	-	6	2
Kunst, Kunstwissenschaft	28	15	3	-	6	2
Hochschule für kath. Kirchenmusik						
Zusammen	100	46	13	5	29	10
Kunst, Kunstwissenschaft	100	46	13	5	29	10
Hochschule für Fernsehen						
Zusammen	416	205	19	11	50	31
Sprach- und Kulturwissenschaften	3	2	-	-	1	1
Kunst, Kunstwissenschaft	413	203	19	11	49	30
OTH						
Zusammen	3 527	1 072	806	278	1 038	338
Sprach- und Kulturwissenschaften	252	125	62	31	81	38
Rechts-, Wirtschafts- und Sozialwissenschaften	918	488	206	124	260	151
Mathematik, Naturwissenschaften	158	14	49	2	75	4
Ingenieurwissenschaften	2 199	445	489	121	622	145

bzw. Studienanfänger/-innen in Bayern

Fächergruppen und Hochschulen

Deutsche Studierende						Ausländische Studierende					
zusammen		darunter im 1.				zusammen		darunter im 1.			
		Hochschulsemester		Fachsemester				Hochschulsemester		Fachsemester	
i	w	i	w	i	w	i	w	i	w	i	w
Philosophie München											
326	117	35	12	138	48	48	14	7	4	13	7
326	117	35	12	138	48	48	14	7	4	13	7
Neuendettelsau											
144	70	21	12	26	12	10	3	4	1	1	-
144	70	21	12	26	12	10	3	4	1	1	-
Künste München											
576	361	48	26	125	78	152	109	27	20	31	22
95	69	8	8	35	27	23	20	7	7	11	10
481	292	40	18	90	51	129	89	20	13	20	12
Künste Nürnberg											
264	153	30	18	53	34	61	41	15	9	16	10
12	6	-	-	-	-	3	2	-	-	-	-
252	147	30	18	53	34	58	39	15	9	16	10
und Theater München											
721	384	69	34	180	97	366	199	98	53	121	69
40	32	3	3	22	18	3	2	-	-	-	-
681	352	66	31	158	79	363	197	98	53	121	69
Musik Nürnberg											
261	140	19	10	69	34	158	95	43	22	66	36
261	140	19	10	69	34	158	95	43	22	66	36
Musik Würzburg											
437	192	41	22	82	34	163	90	35	18	41	22
437	192	41	22	82	34	163	90	35	18	41	22
Kirchenmusik Bayreuth											
18	9	3	-	5	2	10	6	-	-	1	-
18	9	3	-	5	2	10	6	-	-	1	-
und Musikpädagogik Regensburg											
84	39	11	4	26	9	16	7	2	1	3	1
84	39	11	4	26	9	16	7	2	1	3	1
und Film München											
352	166	13	5	42	23	64	39	6	6	8	8
2	2	-	-	1	1	1	-	-	-	-	-
350	164	13	5	41	22	63	39	6	6	8	8
Amberg-Weiden											
3 408	1 019	782	265	1 008	322	119	53	24	13	30	16
237	116	57	27	76	34	15	9	5	4	5	4
874	459	198	118	248	142	44	29	8	6	12	9
153	13	48	2	73	4	5	1	1	-	2	-
2 144	431	479	118	611	142	55	14	10	3	11	3

Noch: **Tabelle 3.1 Deutsche und ausländische Studierende im Wintersemester 2014/15 nach**

Fächergruppe	Deutsche und ausländische Studierende					
	Insgesamt		darunter im 1.			
			Hochschulsemester		Fachsemester	
	i	w	i	w	i	w
	HaW					
Zusammen	3 042	1 291	778	339	965	392
Rechts-, Wirtschafts- und Sozialwissenschaften	1 536	833	311	178	365	202
Mathematik, Naturwissenschaften	515	181	200	81	254	91
Humanmedizin/Gesundheitswissenschaften	16	8	-	-	1	1
Ingenieurwissenschaften	975	269	267	80	345	98
	HaW					
Zusammen	3 108	1 184	669	264	775	294
Rechts-, Wirtschafts- und Sozialwissenschaften	1 596	867	312	187	347	206
Ingenieurwissenschaften	1 512	317	357	77	428	88
	HaW					
Zusammen	5 893	2 019	1 116	391	1 518	520
Rechts-, Wirtschafts- und Sozialwissenschaften	1 479	912	318	185	377	218
Mathematik, Naturwissenschaften	1 095	251	216	55	324	83
Ingenieurwissenschaften	2 972	618	522	110	738	166
Kunst, Kunstwissenschaft	347	238	60	41	79	53
	HaW					
Zusammen	4 941	2 482	1 035	505	1 343	612
Rechts-, Wirtschafts- und Sozialwissenschaften	2 089	1 410	385	275	515	333
Mathematik, Naturwissenschaften	552	208	128	45	171	53
Humanmedizin/Gesundheitswissenschaften	247	223	48	43	59	49
Ingenieurwissenschaften	1 877	538	444	125	558	152
Kunst, Kunstwissenschaft	176	103	30	17	40	25
	TH					
Zusammen	5 195	1 753	1 228	449	1 551	541
Sport	50	25	38	19	50	25
Rechts-, Wirtschafts- und Sozialwissenschaften	1 550	943	400	265	500	307
Mathematik, Naturwissenschaften	557	100	114	26	166	37
Humanmedizin/Gesundheitswissenschaften	127	103	-	-	-	-
Ingenieurwissenschaften	2 911	582	676	139	835	172
	HaW					
Zusammen	3 536	1 530	733	317	1 030	430
Rechts-, Wirtschafts- und Sozialwissenschaften	1 884	1 074	355	215	505	288
Mathematik, Naturwissenschaften	561	98	135	24	208	39
Humanmedizin/Gesundheitswissenschaften	24	19	-	-	-	-
Ingenieurwissenschaften	868	182	202	45	264	60
Kunst, Kunstwissenschaft	199	157	41	33	53	43
	TH					
Zusammen	5 095	1 521	1 128	341	1 510	439
Rechts-, Wirtschafts- und Sozialwissenschaften	1 602	917	300	180	436	249
Mathematik, Naturwissenschaften	875	178	255	71	346	83
Humanmedizin/Gesundheitswissenschaften	68	30	2	1	2	1
Ingenieurwissenschaften	2 550	396	571	89	726	106

bzw. Studienanfänger/-innen in Bayern
Fächergruppen und Hochschulen

Deutsche Studierende						Ausländische Studierende					
zusammen		darunter im 1.				zusammen		darunter im 1.			
		Hochschulsemester		Fachsemester				Hochschulsemester		Fachsemester	
i	w	i	w	i	w	i	w	i	w	i	w
Ansbach											
2 813	1 176	675	292	865	349	229	115	103	47	100	43
1 408	758	262	151	323	180	128	75	49	27	42	22
471	164	176	73	228	82	44	17	24	8	26	9
16	8	-	-	1	1	-	-	-	-	-	-
918	246	237	68	313	86	57	23	30	12	32	12
Aschaffenburg											
2 873	1 074	587	228	730	272	235	110	82	36	45	22
1 464	779	268	159	319	186	132	88	44	28	28	20
1 409	295	319	69	411	86	103	22	38	8	17	2
Augsburg											
5 268	1 736	930	300	1 374	450	625	283	186	91	144	70
1 243	754	227	127	331	188	236	158	91	58	46	30
993	207	187	43	292	66	102	44	29	12	32	17
2 712	554	468	95	680	149	260	64	54	15	58	17
320	221	48	35	71	47	27	17	12	6	8	6
Coburg											
4 535	2 316	896	447	1 199	553	406	166	139	58	144	59
1 949	1 333	338	247	469	306	140	77	47	28	46	27
519	194	120	41	159	49	33	14	8	4	12	4
239	217	47	42	57	47	8	6	1	1	2	2
1 661	474	366	103	478	129	216	64	78	22	80	23
167	98	25	14	36	22	9	5	5	3	4	3
Deggendorf											
4 705	1 545	994	340	1 306	428	490	208	234	109	245	113
50	25	38	19	50	25	-	-	-	-	-	-
1 320	801	281	187	378	227	230	142	119	78	122	80
525	87	101	18	148	27	32	13	13	8	18	10
125	101	-	-	-	-	2	2	-	-	-	-
2 685	531	574	116	730	149	226	51	102	23	105	23
Hof											
3 142	1 376	639	274	908	377	394	154	94	43	122	53
1 670	961	308	188	445	254	214	113	47	27	60	34
475	83	110	17	176	31	86	15	25	7	32	8
24	19	-	-	-	-	-	-	-	-	-	-
782	162	182	38	237	52	86	20	20	7	27	8
191	151	39	31	50	40	8	6	2	2	3	3
Ingolstadt											
4 359	1 286	882	271	1 230	357	736	235	246	70	280	82
1 376	777	232	140	355	202	226	140	68	40	81	47
791	149	224	57	307	67	84	29	31	14	39	16
63	28	2	1	2	1	5	2	-	-	-	-
2 129	332	424	73	566	87	421	64	147	16	160	19

Noch: **Tabelle 3.1 Deutsche und ausländische Studierende im Wintersemester 2014/15 nach**

Fächergruppe	Deutsche und ausländische Studierende					
	Insgesamt		darunter im 1.			
			Hochschulsemester		Fachsemester	
	i	w	i	w	i	w
	HaW					
Zusammen	5 772	2 085	1 325	518	1 782	639
Rechts-, Wirtschafts- und Sozialwissenschaften	1 899	1 158	436	290	571	350
Mathematik, Naturwissenschaften	700	95	184	31	279	41
Humanmedizin/Gesundheitswissenschaften	517	422	126	100	144	111
Ingenieurwissenschaften	2 656	410	579	97	788	137
	HaW					
Zusammen	5 336	1 938	1 188	445	1 551	534
Rechts-, Wirtschafts- und Sozialwissenschaften	1 971	1 391	440	316	485	348
Mathematik, Naturwissenschaften	712	128	200	52	269	70
Ingenieurwissenschaften	2 653	419	548	77	797	116
	HaW					
Zusammen	17 524	6 558	2 540	1 040	3 746	1 381
Sprach- und Kulturwissenschaften	89	82	42	38	-	-
Rechts-, Wirtschafts- und Sozialwissenschaften	5 102	3 508	638	473	884	644
Mathematik, Naturwissenschaften	1 627	401	286	81	461	114
Humanmedizin/Gesundheitswissenschaften	406	327	47	42	63	55
Ingenieurwissenschaften	9 795	1 981	1 467	371	2 251	520
Kunst, Kunstwissenschaft	505	259	60	35	87	48
	HaW					
Zusammen	3 665	1 926	468	251	566	290
Rechts-, Wirtschafts- und Sozialwissenschaften	1 865	780	239	103	286	116
Mathematik, Naturwissenschaften	1 060	567	158	84	194	98
Humanmedizin/Gesundheitswissenschaften	740	579	71	64	86	76
	TH					
Zusammen	12 649	4 999	2 441	993	3 219	1 241
Rechts-, Wirtschafts- und Sozialwissenschaften	5 206	3 243	997	629	1 239	745
Mathematik, Naturwissenschaften	1 011	211	195	49	287	69
Ingenieurwissenschaften	6 052	1 338	1 208	291	1 638	396
Kunst, Kunstwissenschaft	380	207	41	24	55	31
	OTH					
Zusammen	10 390	3 689	1 924	760	2 642	965
Sprach- und Kulturwissenschaften	211	166	28	26	37	29
Rechts-, Wirtschafts- und Sozialwissenschaften	3 013	2 029	492	362	641	444
Mathematik, Naturwissenschaften	1 633	326	327	84	460	110
Humanmedizin/Gesundheitswissenschaften	107	92	28	27	40	37
Ingenieurwissenschaften	5 305	1 007	1 024	242	1 428	323
Kunst, Kunstwissenschaft	121	69	25	19	36	22
	HaW					
Zusammen	5 736	1 961	1 414	442	1 771	562
Rechts-, Wirtschafts- und Sozialwissenschaften	1 451	616	296	133	388	171
Mathematik, Naturwissenschaften	808	193	219	52	298	70
Humanmedizin/Gesundheitswissenschaften	604	469	122	93	146	113
Ingenieurwissenschaften	2 873	683	777	164	939	208

bzw. Studienanfänger/-innen in Bayern
Fächergruppen und Hochschulen

Deutsche Studierende						Ausländische Studierende					
zusammen		darunter im 1.				zusammen		darunter im 1.			
		Hochschulsemester		Fachsemester				Hochschulsemester		Fachsemester	
i	w	i	w	i	w	i	w	i	w	i	w
Kempten											
5 392	1 933	1 220	468	1 687	598	380	152	105	50	95	41
1 776	1 080	386	257	537	329	123	78	50	33	34	21
650	84	173	28	263	37	50	11	11	3	16	4
496	405	123	97	141	108	21	17	3	3	3	3
2 470	364	538	86	746	124	186	46	41	11	42	13
Landshut											
4 926	1 766	1 061	389	1 423	480	410	172	127	56	128	54
1 814	1 286	388	287	453	326	157	105	52	29	32	22
632	100	168	37	230	52	80	28	32	15	39	18
2 480	380	505	65	740	102	173	39	43	12	57	14
München											
15 408	5 648	2 132	841	3 345	1 208	2 116	910	408	199	401	173
84	79	39	36	-	-	5	3	3	2	-	-
4 554	3 112	519	383	803	581	548	396	119	90	81	63
1 379	299	247	61	405	90	248	102	39	20	56	24
374	302	44	39	56	50	32	25	3	3	7	5
8 563	1 631	1 229	291	2 000	444	1 232	350	238	80	251	76
454	225	54	31	81	43	51	34	6	4	6	5
Neu-Ulm											
3 362	1 760	403	215	533	273	303	166	65	36	33	17
1 697	699	197	78	277	110	168	81	42	25	9	6
979	529	141	78	176	92	81	38	17	6	18	6
686	532	65	59	80	71	54	47	6	5	6	5
Nürnberg											
11 453	4 411	2 115	828	2 914	1 092	1 196	588	326	165	305	149
4 616	2 869	823	517	1 096	649	590	374	174	112	143	96
912	166	175	40	257	57	99	45	20	9	30	12
5 568	1 185	1 080	250	1 508	356	484	153	128	41	130	40
357	191	37	21	53	30	23	16	4	3	2	1
Regensburg											
9 550	3 329	1 661	641	2 358	844	840	360	263	119	284	121
203	159	28	26	36	28	8	7	-	-	1	1
2 652	1 803	373	288	532	377	361	226	119	74	109	67
1 501	282	291	70	414	92	132	44	36	14	46	18
107	92	28	27	40	37	-	-	-	-	-	-
4 976	930	919	214	1 304	291	329	77	105	28	124	32
111	63	22	16	32	19	10	6	3	3	4	3
Rosenheim											
5 221	1 729	1 241	371	1 598	485	515	232	173	71	173	77
1 349	546	266	115	365	154	102	70	30	18	23	17
705	153	181	42	254	55	103	40	38	10	44	15
565	437	112	84	134	102	39	32	10	9	12	11
2 602	593	682	130	845	174	271	90	95	34	94	34

Noch: **Tabelle 3.1 Deutsche und ausländische Studierende im Wintersemester 2014/15 nach**

Fächergruppe	Deutsche und ausländische Studierende					
	Insgesamt		darunter im 1.			
			Hochschulsemester		Fachsemester	
	i	w	i	w	i	w
HaW						
Zusammen	6 286	2 724	1 339	654	1 861	837
Rechts-, Wirtschafts- und Sozialwissenschaften	48	29	-	-	26	18
Mathematik, Naturwissenschaften	432	225	97	64	156	91
Agrar-, Forst- und Ernährungswissenschaften	4 281	1 967	894	464	1 202	574
Ingenieurwissenschaften	1 525	503	348	126	477	154
HaW						
Zusammen	9 092	3 603	1 849	770	2 572	1 050
Sprach- und Kulturwissenschaften	111	93	-	-	12	9
Rechts-, Wirtschafts- und Sozialwissenschaften	4 771	2 541	978	538	1 335	716
Mathematik, Naturwissenschaften	1 112	176	219	44	317	57
Humanmedizin/Gesundheitswissenschaften	174	146	39	32	44	35
Ingenieurwissenschaften	2 610	435	558	113	771	160
Kunst, Kunstwissenschaft	314	212	55	43	93	73
Kath. Stiftungsfach						
Zusammen	2 248	1 834	502	422	574	462
Sprach- und Kulturwissenschaften	37	28	23	19	37	28
Rechts-, Wirtschafts- und Sozialwissenschaften	1 692	1 385	379	319	404	323
Humanmedizin/Gesundheitswissenschaften	519	421	100	84	133	111
Evang. Hochschule						
Zusammen	1 401	1 122	340	283	428	348
Sprach- und Kulturwissenschaften	245	187	61	48	81	63
Rechts-, Wirtschafts- und Sozialwissenschaften	688	538	153	125	197	155
Humanmedizin/Gesundheitswissenschaften	468	397	126	110	150	130
Hochschule für angewandtes						
Zusammen	2 195	1 155	308	160	460	237
Sprach- und Kulturwissenschaften	793	567	85	56	147	105
Rechts-, Wirtschafts- und Sozialwissenschaften	1 402	588	223	104	313	132
Munich Business						
Zusammen	537	230	174	81	218	95
Rechts-, Wirtschafts- und Sozialwissenschaften	537	230	174	81	218	95
Hochschule Fresenius Idstein,						
Zusammen	1 506	930	305	192	386	231
Sprach- und Kulturwissenschaften	560	376	110	77	120	82
Rechts-, Wirtschafts- und Sozialwissenschaften	670	360	117	60	182	93
Humanmedizin/Gesundheitswissenschaften	274	194	78	55	84	56
Ingenieurwissenschaften	2	-	-	-	-	-
Hochschule Macromedia für						
Zusammen	2 232	1 230	421	259	524	303
Rechts-, Wirtschafts- und Sozialwissenschaften	1 765	1 017	336	215	410	250
Kunst, Kunstwissenschaft	467	213	85	44	114	53
Hochschule für angewandte						
Zusammen	375	290	63	48	89	64
Sprach- und Kulturwissenschaften	375	290	63	48	89	64

bzw. Studienanfänger/-innen in Bayern

Fächergruppen und Hochschulen

Deutsche Studierende						Ausländische Studierende					
zusammen		darunter im 1.				zusammen		darunter im 1.			
		Hochschulsemester		Fachsemester				Hochschulsemester		Fachsemester	
i	w	i	w	i	w	i	w	i	w	i	w
Weihenstephan-Triesdorf											
5 939	2 544	1 266	612	1 786	797	347	180	73	42	75	40
48	29	-	-	26	18	-	-	-	-	-	-
411	207	91	58	149	85	21	18	6	6	7	6
3 988	1 819	839	432	1 141	542	293	148	55	32	61	32
1 492	489	336	122	470	152	33	14	12	4	7	2
Würzburg-Schweinfurt											
8 527	3 326	1 614	664	2 297	928	565	277	235	106	275	122
101	84	-	-	8	6	10	9	-	-	4	3
4 378	2 332	786	447	1 129	617	393	209	192	91	206	99
1 048	159	210	43	295	53	64	17	9	1	22	4
171	143	39	32	44	35	3	3	-	-	-	-
2 540	418	536	110	741	156	70	17	22	3	30	4
289	190	43	32	80	61	25	22	12	11	13	12
hochschule München											
2 104	1 702	441	364	525	416	144	132	61	58	49	46
36	27	22	18	36	27	1	1	1	1	1	1
1 572	1 273	326	269	364	286	120	112	53	50	40	37
496	402	93	77	125	103	23	19	7	7	8	8
Nürnberg											
1 372	1 099	333	278	419	342	29	23	7	5	9	6
239	183	60	48	80	63	6	4	1	-	1	-
672	526	148	121	190	150	16	12	5	4	7	5
461	390	125	109	149	129	7	7	1	1	1	1
Management Erding (Priv. FH)											
2 075	1 090	294	156	436	227	120	65	14	4	24	10
746	533	81	55	139	100	47	34	4	1	8	5
1 329	557	213	101	297	127	73	31	10	3	16	5
School München (Priv. FH)											
348	142	62	26	120	49	189	88	112	55	98	46
348	142	62	26	120	49	189	88	112	55	98	46
Standort München (Priv. FH)											
1 454	899	299	190	376	226	52	31	6	2	10	5
552	371	110	77	119	81	8	5	-	-	1	1
647	347	117	60	182	93	23	13	-	-	-	-
253	181	72	53	75	52	21	13	6	2	9	4
2	-	-	-	-	-	-	-	-	-	-	-
angewandte Wissenschaften München (Priv. FH)											
2 028	1 082	357	203	451	241	204	148	64	56	73	62
1 616	901	286	169	353	199	149	116	50	46	57	51
412	181	71	34	98	42	55	32	14	10	16	11
Sprachen SDI München (Priv. FH)											
259	191	40	29	56	37	116	99	23	19	33	27
259	191	40	29	56	37	116	99	23	19	33	27

Noch: **Tabelle 3.1 Deutsche und ausländische Studierende im Wintersemester 2014/15 nach**

Fächergruppe	Deutsche und ausländische Studierende					
	Insgesamt		darunter im 1.			
			Hochschulsemester		Fachsemester	
i	w	i	w	i	w	
Hochschule für Gesundheit & Sport, Technik						
Zusammen	281	143	42	21	44	23
Sprach- und Kulturwissenschaften	96	71	11	10	13	12
Sport	118	34	31	11	31	11
Humanmedizin/Gesundheitswissenschaften	67	38	-	-	-	-
Wilhelm-Löhe-						
Zusammen	79	59	29	21	36	26
Humanmedizin/Gesundheitswissenschaften	79	59	29	21	36	26
AMD Akademie Mode und Design Hamburg,						
Zusammen	330	297	75	65	93	80
Rechts-, Wirtschafts- und Sozialwissenschaften	199	174	37	28	47	36
Kunst, Kunstwissenschaft	131	123	38	37	46	44
HDBW Hochschule der Bayerischen Wirtschaft						
Zusammen	80	19	67	16	44	14
Rechts-, Wirtschafts- und Sozialwissenschaften	61	19	50	16	29	14
Ingenieurwissenschaften	19	-	17	-	15	-
Fachhochschule für öffentliche						
Zusammen	4 014	1 973	1 019	549	1 360	709
Rechts-, Wirtschafts- und Sozialwissenschaften	3 890	1 953	991	546	1 312	698
Mathematik, Naturwissenschaften	124	20	28	3	48	11

bzw. Studienanfänger/-innen in Bayern

Fächergruppen und Hochschulen

Deutsche Studierende						Ausländische Studierende					
zusammen		darunter im 1.				zusammen		darunter im 1.			
		Hochschulsemester		Fachsemester				Hochschulsemester		Fachsemester	
i	w	i	w	i	w	i	w	i	w	i	w

und Kunst Berlin, Standort Ismaning (Priv. FH)

262	132	42	21	44	23	19	11	-	-	-	-
85	63	11	10	13	12	11	8	-	-	-	-
114	33	31	11	31	11	4	1	-	-	-	-
63	36	-	-	-	-	4	2	-	-	-	-

HaW Fürth (Priv. FH)

74	54	28	20	33	23	5	5	1	1	3	3
74	54	28	20	33	23	5	5	1	1	3	3

Standort München (Priv. FH)

286	257	65	55	82	69	44	40	10	10	11	11
182	159	35	26	44	33	17	15	2	2	3	3
104	98	30	29	38	36	27	25	8	8	8	8

für angewandte Wissenschaften München (Priv. FH)

76	19	63	16	43	14	4	-	4	-	1	-
58	19	47	16	28	14	3	-	3	-	1	-
18	-	16	-	15	-	1	-	1	-	-	-

Verwaltung und Rechtspflege in Bayern

4 006	1 970	1 016	548	1 356	708	8	3	3	1	4	1
3 883	1 950	988	545	1 308	697	7	3	3	1	4	1
123	20	28	3	48	11	1	-	-	-	-	-

**Tabelle 3.2 Deutsche und ausländische Studierende
im Wintersemester 2014/15 nach**

Studienbereich	Deutsche und ausländische Studierende					
	Insgesamt		darunter im 1.			
			Hochschulsemester		Fachsemester	
	i	w	i	w	i	w
	Universi					
Zusammen	237 962	124 711	38 580	20 749	67 760	34 713
Agrarwissenschaften, Lebensmittel- und Getränketechnologie	1 956	837	336	135	608	268
Allgemeine und vergleichende Literatur- und Sprachwissenschaft	2 088	1 464	368	271	759	526
Altphilologie (klassische Philologie), Neugriechisch	1 080	626	156	99	248	149
Anglistik, Amerikanistik	8 785	6 155	1 257	922	1 853	1 324
Architektur, Innenarchitektur	1 373	778	332	188	583	326
Außereuropäische Sprach- und Kulturwissenschaften	1 974	1 187	411	240	910	526
Außerhalb der Studienbereichsgliederung	1	-	-	-	1	-
Bauingenieurwesen	2 897	901	661	193	988	277
Bibliothekswissenschaft, Dokumentation	419	374	64	56	154	132
Biologie	7 609	4 874	1 295	850	2 282	1 446
Chemie	6 871	2 974	1 180	537	2 169	915
Darstellende Kunst, Film und Fernsehen, Theaterwissenschaft	1 253	962	227	181	384	304
Elektrotechnik	5 666	788	1 242	201	1 983	304
Ernährungs- und Haushaltswissenschaften	562	488	114	99	192	163
Erziehungswissenschaften	6 276	5 048	1 010	844	1 936	1 568
Evangelische Theologie, -Religionslehre	1 155	796	130	99	264	185
Forstwissenschaft, Holzwirtschaft	520	175	85	37	196	75
Geographie	5 145	2 655	767	420	1 519	783
Geowissenschaften (ohne Geographie)	1 458	561	235	103	511	207
Germanistik (Deutsch, germanische Sprachen ohne Anglistik)	13 804	10 746	1 997	1 615	3 202	2 511
Geschichte	4 230	2 056	618	321	1 330	653
Gesundheitswissenschaften allgemein	1 880	1 192	202	145	766	489
Humanmedizin (ohne Zahnmedizin)	13 861	8 321	1 367	831	2 167	1 291
Informatik	13 213	2 588	2 289	456	4 535	970
Ingenieurwesen allgemein	1 993	684	390	131	584	171
Katholische Theologie, -Religionslehre	1 943	1 123	202	124	433	249
Kulturwissenschaften i.e.S.	2 426	1 888	486	391	843	636
Kunst, Kunstwissenschaft allgemein	2 292	1 913	356	277	700	546
Landespflege, Umweltgestaltung	868	534	102	63	232	143
Maschinenbau/Verfahrenstechnik	12 172	2 739	1 990	470	3 602	853
Mathematik	9 699	4 503	1 624	806	3 028	1 359
Mathematik, Naturwissenschaften allgemein	497	282	100	54	160	91
Musik, Musikwissenschaft	1 169	714	174	113	322	201
Pharmazie	2 550	1 823	401	284	508	341
Philosophie	2 610	1 210	416	219	993	529
Physik, Astronomie	6 254	1 214	1 103	241	2 185	499
Politikwissenschaften	3 009	1 220	451	216	856	387
Psychologie	4 441	3 659	557	458	1 242	1 013
Rechts-, Wirtschafts- und Sozialwissenschaften allgemein	2 137	1 534	294	243	582	445
Rechtswissenschaften	18 784	10 828	3 757	2 210	4 706	2 689
Regionalwissenschaften	142	89	20	13	50	31
Romanistik	2 492	2 007	490	395	803	616
Slawistik, Baltistik, Finno-Ugristik	466	349	71	58	144	108
Sonderpädagogik	2 817	2 429	481	438	681	600
Sozialwesen	865	712	145	129	201	167
Sozialwissenschaften	5 454	3 167	934	568	1 773	1 041
Sport, Sportwissenschaft	2 700	1 296	304	165	563	272
Sprach- und Kulturwissenschaften allgemein	3 125	2 526	597	481	977	775
Verkehrstechnik, Nautik	1 722	213	313	51	524	75
Vermessungswesen	417	173	108	44	176	66

**bzw. Studienanfänger/-innen in Bayern
Studienbereichen und Hochschularten**

Deutsche Studierende						Ausländische Studierende					
zusammen		darunter im 1.				zusammen		darunter im 1.			
		Hochschulsemester		Fachsemester				Hochschulsemester		Fachsemester	
i	w	i	w	i	w	i	w	i	w	i	w
210 163	109 848	30 127	16 159	57 546	29 262	27 799	14 863	8 453	4 590	10 214	5 451
1 714	706	261	100	518	223	242	131	75	35	90	45
1 677	1 164	261	194	613	423	411	300	107	77	146	103
1 038	600	146	92	232	139	42	26	10	7	16	10
7 970	5 556	907	664	1 472	1 047	815	599	350	258	381	277
900	524	118	67	335	186	473	254	214	121	248	140
1 625	954	332	187	782	445	349	233	79	53	128	81
1	-	-	-	1	-	-	-	-	-	-	-
2 305	728	448	130	751	209	592	173	213	63	237	68
399	354	55	47	143	121	20	20	9	9	11	11
6 815	4 386	1 079	706	2 011	1 271	794	488	216	144	271	175
6 196	2 646	998	458	1 936	812	675	328	182	79	233	103
1 184	906	213	168	358	283	69	56	14	13	26	21
3 801	398	662	76	1 306	157	1 865	390	580	125	677	147
481	423	79	73	151	131	81	65	35	26	41	32
5 897	4 728	891	745	1 780	1 437	379	320	119	99	156	131
1 095	769	121	94	249	178	60	27	9	5	15	7
492	164	75	33	183	69	28	11	10	4	13	6
4 970	2 563	735	399	1 472	755	175	92	32	21	47	28
1 322	504	185	83	459	186	136	57	50	20	52	21
11 852	9 177	1 207	978	2 362	1 848	1 952	1 569	790	637	840	663
3 990	1 912	532	275	1 220	594	240	144	86	46	110	59
1 807	1 151	176	134	725	468	73	41	26	11	41	21
11 938	7 219	1 027	623	1 761	1 055	1 923	1 102	340	208	406	236
10 993	1 983	1 764	329	3 797	765	2 220	605	525	127	738	205
1 723	593	307	100	486	136	270	91	83	31	98	35
1 769	1 082	165	113	387	234	174	41	37	11	46	15
2 165	1 676	416	336	744	557	261	212	70	55	99	79
2 075	1 723	306	235	624	482	217	190	50	42	76	64
607	387	24	17	139	90	261	147	78	46	93	53
10 293	2 162	1 381	289	2 903	645	1 879	577	609	181	699	208
9 039	4 163	1 447	706	2 758	1 222	660	340	177	100	270	137
330	197	61	34	112	68	167	85	39	20	48	23
1 011	599	150	96	280	169	158	115	24	17	42	32
2 289	1 633	356	252	449	304	261	190	45	32	59	37
2 349	1 098	358	192	901	487	261	112	58	27	92	42
5 467	1 006	872	192	1 875	426	787	208	231	49	310	73
2 571	972	302	124	688	282	438	248	149	92	168	105
4 108	3 386	475	391	1 134	922	333	273	82	67	108	91
1 906	1 348	213	178	480	367	231	186	81	65	102	78
17 187	9 759	3 221	1 841	4 127	2 300	1 597	1 069	536	369	579	389
121	74	20	13	47	30	21	15	-	-	3	1
2 144	1 727	365	293	680	523	348	280	125	102	123	93
287	198	35	28	92	65	179	151	36	30	52	43
2 780	2 394	473	430	672	591	37	35	8	8	9	9
852	699	141	125	197	163	13	13	4	4	4	4
5 102	2 921	842	502	1 630	944	352	246	92	66	143	97
2 602	1 253	269	149	523	255	98	43	35	16	40	17
2 782	2 241	496	404	854	680	343	285	101	77	123	95
1 338	142	183	28	368	47	384	71	130	23	156	28
257	102	42	19	103	37	160	71	66	25	73	29

Noch: **Tabelle 3.2 Deutsche und ausländische Studierende im Wintersemester 2014/15 nach**

Studienbereich	Deutsche und ausländische Studierende					
	Insgesamt		darunter im 1.			
			Hochschulsemester		Fachsemester	
	i	w	i	w	i	w
Noch: Universi						
Verwaltungswissenschaften	735	303	160	76	231	106
Veterinärmedizin	1 864	1 604	260	224	352	301
Wirtschaftsingenieurwesen mit ingenieurwissenschaftlichem Schwerpunkt	1 598	333	193	56	380	95
Wirtschaftsingenieurwesen mit wirtschaftswissenschaftlichem Schwerpunkt	1 458	501	280	105	571	204
Wirtschaftswissenschaften	32 643	14 934	5 284	2 666	9 526	4 515
Zahnmedizin	2 544	1 661	194	137	292	197
Theologische						
Zusammen	528	204	67	29	178	67
Evangelische Theologie, -Religionslehre	154	73	25	13	27	12
Philosophie	374	131	42	16	151	55
Kunsthoch						
Zusammen	3 703	2 030	460	248	869	479
Architektur, Innenarchitektur	133	97	15	15	46	37
Bildende Kunst	599	347	72	38	116	66
Darstellende Kunst, Film und Fernsehen, Theaterwissenschaft	587	306	42	23	84	49
Gestaltung	38	25	7	4	7	4
Kunst, Kunstwissenschaft allgemein	283	195	26	16	56	37
Musik, Musikwissenschaft	2 017	1 024	295	149	537	267
Rechts-, Wirtschafts- und Sozialwissenschaften allgemein	6	5	-	-	3	3
Sprach- und Kulturwissenschaften allgemein	3	2	-	-	1	1
Wirtschaftswissenschaften	37	29	3	3	19	15
Fachhochschulen						
Zusammen	122 051	49 644	24 307	10 325	32 336	12 948
Agrarwissenschaften, Lebensmittel- und Getränketechnologie	2 831	1 163	582	256	788	329
Allgemeine und vergleichende Literatur- und Sprachwissenschaft	443	355	53	43	89	67
Architektur, Innenarchitektur	3 186	1 858	568	359	835	504
Außereuropäische Sprach- und Kulturwissenschaften	43	28	10	5	12	6
Bauingenieurwesen	4 981	1 179	1 052	269	1 457	364
Bildende Kunst	98	62	23	17	27	20
Biologie	1 015	599	244	157	329	196
Darstellende Kunst, Film und Fernsehen, Theaterwissenschaft	198	64	35	12	53	15
Elektrotechnik	6 497	730	1 351	163	1 833	220
Ernährungs- und Haushaltswissenschaften	361	319	90	79	110	93
Erziehungswissenschaften	446	372	101	93	83	70
Evangelische Theologie, -Religionslehre	99	63	30	19	35	22
Forstwissenschaft, Holzwirtschaft	561	151	87	27	131	34
Geowissenschaften (ohne Geographie)	121	28	25	6	63	12
Gestaltung	2 344	1 455	377	264	523	357
Gesundheitswissenschaften allgemein	4 437	3 527	816	672	988	801
Informatik	11 706	2 518	2 581	631	3 680	830
Ingenieurwesen allgemein	5 610	1 001	1 140	218	1 629	295
Katholische Theologie, -Religionslehre	37	28	23	19	37	28
Landespflege, Umweltgestaltung	528	334	135	102	173	118
Maschinenbau/Verfahrenstechnik	18 910	3 364	4 029	831	5 265	1 072
Mathematik	566	207	132	51	193	72
Psychologie	1 449	1 014	206	143	280	199
Raumplanung	323	150	67	39	84	42
Rechts-, Wirtschafts- und Sozialwissenschaften allgemein	2 176	1 186	453	274	638	365
Rechtswissenschaften	594	342	115	75	169	100

bzw. Studienanfänger/-innen in Bayern
Studienbereichen und Hochschularten

Deutsche Studierende						Ausländische Studierende					
zusammen		darunter im 1.				zusammen		darunter im 1.			
		Hochschulsemester		Fachsemester				Hochschulsemester		Fachsemester	
i	w	i	w	i	w	i	w	i	w	i	w
täten											
660	269	131	61	197	91	75	34	29	15	34	15
1 733	1 500	224	196	309	268	131	104	36	28	43	33
1 490	289	170	44	346	81	108	44	23	12	34	14
1 265	383	216	67	492	153	193	118	64	38	79	51
29 167	12 883	4 035	1 935	8 076	3 669	3 476	2 051	1 249	731	1 450	846
2 232	1 474	159	114	256	172	312	187	35	23	36	25
Hochschulen											
470	187	56	24	164	60	58	17	11	5	14	7
144	70	21	12	26	12	10	3	4	1	1	-
326	117	35	12	138	48	48	14	7	4	13	7
schulen											
2 713	1 444	234	119	582	311	990	586	226	129	287	168
107	75	8	8	35	27	26	22	7	7	11	10
431	234	41	19	85	48	168	113	31	19	31	18
450	222	16	6	54	30	137	84	26	17	30	19
34	22	6	3	6	3	4	3	1	1	1	1
268	183	23	14	52	34	15	12	3	2	4	3
1 381	674	137	66	327	150	636	350	158	83	210	117
6	5	-	-	3	3	-	-	-	-	-	-
2	2	-	-	1	1	1	-	-	-	-	-
34	27	3	3	19	15	3	2	-	-	-	-
(ohne Verwaltungsfachhochschulen)											
111 219	44 641	21 122	8 804	29 146	11 480	10 832	5 003	3 185	1 521	3 190	1 468
2 637	1 082	553	247	754	320	194	81	29	9	34	9
324	251	31	24	53	37	119	104	22	19	36	30
2 878	1 665	482	309	743	450	308	193	86	50	92	54
36	24	9	5	11	6	7	4	1	-	1	-
4 641	1 073	960	241	1 352	332	340	106	92	28	105	32
95	60	23	17	27	20	3	2	-	-	-	-
960	558	231	147	315	186	55	41	13	10	14	10
172	52	30	10	46	12	26	12	5	2	7	3
5 904	626	1 191	138	1 659	192	593	104	160	25	174	28
358	318	89	79	108	93	3	1	1	-	2	-
430	359	98	91	82	69	16	13	3	2	1	1
96	62	29	19	34	22	3	1	1	-	1	-
553	148	85	26	130	34	8	3	2	1	1	-
105	25	23	5	56	11	16	3	2	1	7	1
2 138	1 306	316	216	466	308	206	149	61	48	57	49
4 213	3 347	778	640	937	759	224	180	38	32	51	42
10 567	2 115	2 272	511	3 281	680	1 139	403	309	120	399	150
5 104	909	1 020	200	1 515	281	506	92	120	18	114	14
36	27	22	18	36	27	1	1	1	1	1	1
440	271	112	80	149	95	88	63	23	22	24	23
17 423	2 989	3 537	692	4 766	938	1 487	375	492	139	499	134
512	178	117	45	174	62	54	29	15	6	19	10
1 383	967	202	142	271	193	66	47	4	1	9	6
322	149	67	39	84	42	1	1	-	-	-	-
2 049	1 093	415	246	583	329	127	93	38	28	55	36
561	323	107	70	156	92	33	19	8	5	13	8

Noch: **Tabelle 3.2 Deutsche und ausländische Studierende im Wintersemester 2014/15 nach**

Studienbereich	Deutsche und ausländische Studierende					
	Insgesamt		darunter im 1.			
			Hochschulsemester		Fachsemester	
	i	w	i	w	i	w
	Noch: Fachhochschulen					
Regionalwissenschaften	36	23	-	-	14	12
Sozialwesen	9 234	7 615	1 751	1 499	2 114	1 751
Sport, Sportwissenschaft	168	59	69	30	81	36
Sprach- und Kulturwissenschaften allgemein	252	125	62	31	81	38
Verkehrstechnik, Nautik	3 062	303	528	67	677	85
Vermessungswesen	593	164	127	36	212	53
Wirtschaftsingenieurwesen mit ingenieurwissenschaftlichem Schwerpunkt	6 192	1 374	1 192	285	1 628	366
Wirtschaftsingenieurwesen mit wirtschaftswissenschaftlichem Schwerpunkt	3 035	771	635	187	838	240
Wirtschaftswissenschaften	29 919	17 113	5 618	3 366	7 187	4 136
	Verwaltungsfach					
Zusammen	4 014	1 973	1 019	549	1 360	709
Informatik	124	20	28	3	48	11
Verwaltungswissenschaften	3 890	1 953	991	546	1 312	698

**bzw. Studienanfänger/-innen in Bayern
Studienbereichen und Hochschularten**

Deutsche Studierende						Ausländische Studierende					
zusammen		darunter im 1.				zusammen		darunter im 1.			
		Hochschulsemester		Fachsemester				Hochschulsemester		Fachsemester	
i	w	i	w	i	w	i	w	i	w	i	w

(ohne Verwaltungsfachhochschulen)

36	23	-	-	14	12	-	-	-	-	-	-
8 816	7 244	1 627	1 387	1 997	1 645	418	371	124	112	117	106
164	58	69	30	81	36	4	1	-	-	-	-
237	116	57	27	76	34	15	9	5	4	5	4
2 617	233	425	47	569	66	445	70	103	20	108	19
542	145	119	33	193	49	51	19	8	3	19	4
5 720	1 226	1 089	249	1 514	329	472	148	103	36	114	37
2 782	673	512	144	702	188	253	98	123	43	136	52
26 368	14 946	4 425	2 630	6 212	3 531	3 551	2 167	1 193	736	975	605

hochschulen

4 006	1 970	1 016	548	1 356	708	8	3	3	1	4	1
123	20	28	3	48	11	1	-	-	-	-	-
3 883	1 950	988	545	1 308	697	7	3	3	1	4	1

**Tabelle 3.3 Deutsche und ausländische Studierende
im Wintersemester 2014/15**

Studienfach	Deutsche und ausländische Studierende					
	Insgesamt		darunter im 1.			
			Hochschulsemester		Fachsemester	
	i	w	i	w	i	w
Insgesamt	368 258	178 562	64 433	31 900	102 503	48 916
Interdisziplin. Studien (Schwerpunkt Sprach- und Kulturwissenschaften)	2 169	1 785	438	355	688	554
Lernbereich Sprach- und Kulturwissenschaften	79	52	3	-	22	10
Medienwissenschaft	1 132	816	218	157	349	250
Diakoniewissenschaft	33	18	11	6	13	7
Evang. Religionspädagogik, kirchliche Bildungsarbeit	68	46	19	13	22	15
Evang. Theologie, -Religionslehre	1 307	868	155	112	291	197
Caritaswissenschaft	112	73	7	4	52	32
Kath. Religionspädagogik, kirchliche Bildungsarbeit	149	99	50	41	81	56
Kath. Theologie, -Religionslehre	1 719	979	168	98	337	189
Ethik	300	210	1	1	114	88
Philosophie	2 471	982	426	207	932	424
Religionswissenschaft	213	149	31	27	98	72
Alte Geschichte	20	11	2	2	5	4
Archäologie	741	392	190	91	419	215
Geschichte	3 242	1 543	412	219	840	398
Mittlere und neuere Geschichte	93	47	7	6	27	16
Ur- und Frühgeschichte	133	63	7	3	38	20
Wirtschafts-/Sozialgeschichte	1	-	-	-	1	-
Bibliothekswissenschaft/-wesen (nicht an Verw.-FH)	419	374	64	56	154	132
Allgemeine Literaturwissenschaft	289	227	33	27	72	57
Allgemeine Sprachwissenschaft/Indogermanistik	647	506	138	111	266	215
Angewandte Sprachwissenschaft	705	535	126	101	221	167
Berufsbezogene Fremdsprachenausbildung	398	315	44	35	75	55
Computerlinguistik	492	236	80	40	214	99
Byzantinistik	16	8	3	2	7	4
Griechisch	158	76	28	14	49	23
Klassische Philologie	34	17	8	4	22	11
Latein	869	522	116	78	169	110
Neugriechisch	3	3	1	1	1	1
Deutsch für Ausländer	1 038	918	100	93	289	253
Germanistik/Deutsch	12 546	9 659	1 849	1 487	2 804	2 178
Nordistik/Skandinavistik (Nord. Philologie, Einzelsprachen a.n.g.)	220	169	48	35	109	80
Amerikanistik/Amerikakunde	743	527	167	115	284	206
Anglistik/Englisch	8 042	5 628	1 090	807	1 569	1 118
Französisch	982	796	122	92	187	138
Italienisch	384	324	90	78	187	155
Portugiesisch	1	1	-	-	1	1
Romanistik (Romanische Philologie, Einzelsprachen a.n.g.)	790	630	224	180	332	255
Spanisch	335	256	54	45	96	67
Finno-Ugristik	24	16	5	5	12	7
Polnisch	28	22	5	4	6	4
Russisch	83	63	12	9	27	19
Slawistik (Slaw. Philologie)	321	244	49	40	99	78
Südslawisch (Bulgarisch, Serbokroatisch, Slowenisch usw.)	2	2	-	-	-	-
Tschechisch	8	2	-	-	-	-
Ägyptologie	98	66	29	18	72	46

**bzw. Studienanfänger/-innen in Bayern
nach Studienfächern**

Deutsche Studierende						Ausländische Studierende					
zusammen		darunter im 1.				zusammen		darunter im 1.			
		Hochschulsemester		Fachsemester				Hochschulsemester		Fachsemester	
i	w	i	w	i	w	i	w	i	w	i	w
328 571	158 090	52 555	25 654	88 794	41 821	39 687	20 472	11 878	6 246	13 709	7 095
1 877	1 543	348	284	580	469	292	242	90	71	108	85
75	48	3	-	22	10	4	4	-	-	-	-
1 069	768	202	147	329	236	63	48	16	10	20	14
32	17	11	6	13	7	1	1	-	-	-	-
65	45	18	13	21	15	3	1	1	-	1	-
1 238	839	142	106	275	190	69	29	13	6	16	7
91	60	2	1	44	27	21	13	5	3	8	5
146	96	47	38	78	53	3	3	3	3	3	3
1 568	953	138	92	301	181	151	26	30	6	36	8
290	204	1	1	110	85	10	6	-	-	4	3
2 196	877	364	178	836	381	275	105	62	29	96	43
189	134	28	25	93	69	24	15	3	2	5	3
14	6	-	-	1	1	6	5	2	2	4	3
693	364	178	87	400	207	48	28	12	4	19	8
3 068	1 439	341	179	756	352	174	104	71	40	84	46
91	45	7	6	26	15	2	2	-	-	1	1
123	58	6	3	36	19	10	5	1	-	2	1
1	-	-	-	1	-	-	-	-	-	-	-
399	354	55	47	143	121	20	20	9	9	11	11
237	188	26	22	63	51	52	39	7	5	9	6
503	396	99	83	219	179	144	110	39	28	47	36
582	445	79	68	163	126	123	90	47	33	58	41
312	241	29	22	50	35	86	74	15	13	25	20
367	145	59	23	171	69	125	91	21	17	43	30
6	5	-	-	2	2	10	3	3	2	5	2
138	61	25	13	43	20	20	15	3	1	6	3
34	17	8	4	22	11	-	-	-	-	-	-
859	516	113	75	165	106	10	6	3	3	4	4
1	1	-	-	-	-	2	2	1	1	1	1
800	709	70	66	249	216	238	209	30	27	40	37
10 851	8 311	1 093	879	2 011	1 555	1 695	1 348	756	608	793	623
201	157	44	33	102	77	19	12	4	2	7	3
649	455	131	87	240	173	94	72	36	28	44	33
7 321	5 101	776	577	1 232	874	721	527	314	230	337	244
923	750	108	80	170	125	59	46	14	12	17	13
305	257	59	52	144	120	79	67	31	26	43	35
1	1	-	-	1	1	-	-	-	-	-	-
630	505	162	131	281	218	160	125	62	49	51	37
285	214	36	30	84	59	50	42	18	15	12	8
20	13	4	4	11	6	4	3	1	1	1	1
23	18	2	1	4	3	5	4	3	3	2	1
62	48	7	6	22	16	21	15	5	3	5	3
175	118	22	17	55	40	146	126	27	23	44	38
-	-	-	-	-	-	2	2	-	-	-	-
7	1	-	-	-	-	1	1	-	-	-	-
90	62	27	17	67	44	8	4	2	1	5	2

Noch: **Tabelle 3.3 Deutsche und ausländische Studierende im Wintersemester 2014/15**

Studienfach	Deutsche und ausländische Studierende					
	Insgesamt		darunter im 1.			
			Hochschulsemester		Fachsemester	
	i	w	i	w	i	w
Afrikanistik	126	96	12	8	26	16
Arabisch/Arabistik	10	6	1	1	3	2
Außereuropäische Sprachen und Kulturen in Ozeanien und Amerika	20	13	1	1	3	2
Hebräisch/Judaistik	3	-	-	-	1	-
Indologie	43	27	6	4	20	14
Iranistik	10	6	2	-	2	-
Islamwissenschaft	167	105	23	11	51	31
Japanologie	414	223	97	55	183	99
Orientalistik, Altorientalistik	482	295	109	70	268	161
Sinologie/Koreanistik	508	299	91	49	191	99
Turkologie	12	6	2	2	3	3
Asiatische Sprachen und Kulturen/Asienwissenschaften	124	73	48	26	99	59
Europ. Ethnologie und Kulturwissenschaft	960	769	233	188	300	235
Ethnologie	511	393	96	80	159	121
Volkskunde	955	726	157	123	384	280
Psychologie	5 890	4 673	763	601	1 522	1 212
Erwachsenenbildung und außerschulische Jugendbildung	166	135	-	-	55	48
Erziehungswissenschaft (Pädagogik)	6 054	4 879	1 048	879	1 835	1 486
Frühpädagogik	110	96	31	29	39	34
Grundschul-/Primarstufenpädagogik	60	54	4	3	13	11
Schulpädagogik	332	256	28	26	77	59
Gehörlosen-/Schwerhörigenpädagogik	173	166	41	40	75	72
Geistigbehindertenpädagogik/Prakt.-Bildbaren-Pädagogik	495	426	75	65	92	77
Körperbehindertenpädagogik	271	214	53	47	64	55
Lernbehindertenpädagogik	685	583	78	74	108	98
Sonderpädagogik	275	235	69	60	106	89
Sprachheilpädagogik/Logopädie	458	431	94	91	124	117
Verhaltensgestörtenpädagogik	460	374	71	61	112	92
Sportpädagogik/Sportpsychologie	2 173	1 061	131	85	278	146
Sportwissenschaft	695	294	242	110	366	162
Interdisziplin. Studien (Schwerpunkt Rechts-, Wirtschafts- und Sozialwissenschaften)	856	461	124	72	226	140
Kommunikationswissenschaft/Publizistik	3 463	2 264	623	445	997	673
Ost- und Südosteuropa	76	46	5	5	27	20
Sonstige Regionalwissenschaften	102	66	15	8	37	23
Politikwissenschaft/Politologie	3 009	1 220	451	216	856	387
Sozialkunde	1 094	701	97	71	224	152
Sozialwissenschaft	2 462	1 239	458	226	830	420
Soziologie	1 898	1 227	379	271	719	469
Soziale Arbeit	1 687	1 396	334	291	401	342
Sozialpädagogik	729	640	111	103	107	90
Sozialwesen	7 683	6 291	1 451	1 234	1 807	1 486
Rechtswissenschaft	18 298	10 513	3 656	2 138	4 552	2 581
Wirtschaftsrecht	1 080	657	216	147	323	208
Archivwesen	7	2	-	-	-	-
Bibliothekswesen	39	29	3	3	13	12
Finanzverwaltung	81	43	22	11	40	18

**bzw. Studienanfänger/-innen in Bayern
nach Studienfächern**

Deutsche Studierende						Ausländische Studierende					
zusammen		darunter im 1.				zusammen		darunter im 1.			
		Hochschulsemester		Fachsemester				Hochschulsemester		Fachsemester	
i	w	i	w	i	w	i	w	i	w	i	w
105	83	9	5	22	13	21	13	3	3	4	3
7	3	-	-	2	1	3	3	1	1	1	1
10	7	-	-	1	1	10	6	1	1	2	1
2	-	-	-	1	-	1	-	-	-	-	-
38	25	6	4	20	14	5	2	-	-	-	-
6	4	-	-	-	-	4	2	2	-	2	-
129	85	20	11	45	28	38	20	3	-	6	3
356	180	78	39	160	81	58	43	19	16	23	18
402	239	96	62	229	138	80	56	13	8	39	23
402	224	64	33	153	76	106	75	27	16	38	23
5	2	-	-	1	1	7	4	2	2	2	2
109	64	41	21	92	54	15	9	7	5	7	5
869	696	192	159	257	204	91	73	41	29	43	31
448	347	85	71	144	109	63	46	11	9	15	12
848	633	139	106	343	244	107	93	18	17	41	36
5 491	4 353	677	533	1 405	1 115	399	320	86	68	117	97
150	122	-	-	53	46	16	13	-	-	2	2
5 694	4 573	926	778	1 682	1 357	360	306	122	101	153	129
109	95	31	29	39	34	1	1	-	-	-	-
54	49	4	3	13	11	6	5	-	-	-	-
320	248	28	26	75	58	12	8	-	-	2	1
171	164	40	39	74	71	2	2	1	1	1	1
494	425	75	65	92	77	1	1	-	-	-	-
271	214	53	47	64	55	-	-	-	-	-	-
680	578	77	73	107	97	5	5	1	1	1	1
263	224	67	58	104	87	12	11	2	2	2	2
451	425	93	90	122	115	7	6	1	1	2	2
450	364	68	58	109	89	10	10	3	3	3	3
2 142	1 049	127	83	274	144	31	12	4	2	4	2
624	262	211	96	330	147	71	32	31	14	36	15
788	418	108	62	204	126	68	43	16	10	22	14
3 173	2 028	520	362	862	573	290	236	103	83	135	100
58	32	5	5	25	19	18	14	-	-	2	1
99	65	15	8	36	23	3	1	-	-	1	-
2 571	972	302	124	688	282	438	248	149	92	168	105
1 053	672	95	69	218	148	41	29	2	2	6	4
2 296	1 134	415	196	761	376	166	105	43	30	69	44
1 753	1 115	332	237	651	420	145	112	47	34	68	49
1 637	1 354	324	281	387	329	50	42	10	10	14	13
692	604	95	87	107	90	37	36	16	16	-	-
7 339	5 985	1 349	1 144	1 700	1 389	344	306	102	90	107	97
16 743	9 470	3 137	1 780	3 993	2 206	1 555	1 043	519	358	559	375
1 005	612	191	131	290	186	75	45	25	16	33	22
7	2	-	-	-	-	-	-	-	-	-	-
39	29	3	3	13	12	-	-	-	-	-	-
81	43	22	11	40	18	-	-	-	-	-	-

Noch: **Tabelle 3.3 Deutsche und ausländische Studierende
im Wintersemester 2014/15**

Studienfach	Deutsche und ausländische Studierende					
	Insgesamt		darunter im 1.			
			Hochschulsemester		Fachsemester	
	i	w	i	w	i	w
Innere Verwaltung	1 036	549	285	168	385	210
Justizvollzug	8	2	-	-	-	-
Polizei/Verfassungsschutz	876	206	180	33	206	44
Rechtspflege	347	240	91	71	125	90
Sozialversicherung	159	112	51	34	58	38
Verwaltungswissenschaft/-wesen	735	303	160	76	231	106
Zoll- und Steuerverwaltung	1 337	770	359	226	485	286
Arbeitslehre/Wirtschaftslehre	147	88	10	4	25	15
Betriebswirtschaftslehre	37 697	18 835	6 393	3 484	9 731	4 975
Europäische Wirtschaft	277	166	80	59	83	61
Medienwirtschaft/Medienmanagement	2 501	1 628	416	269	601	385
Intern. Betriebswirtschaft/Management	5 709	3 303	1 355	838	1 542	921
Sportmanagement/Sportökonomie	1 194	372	151	56	283	98
Tourismuswirtschaft	2 223	1 889	421	355	487	406
Volkswirtschaftslehre	3 977	1 557	599	246	1 210	470
Wirtschaftspädagogik	841	542	59	43	283	180
Wirtschaftswissenschaften	8 033	3 696	1 421	681	2 487	1 155
Facility Management	97	17	22	4	41	7
Wirtschaftsingenieurwesen mit wirtschaftswissenschaftlichem Schwerpunkt	4 396	1 255	893	288	1 368	437
Geschichte der Mathematik und Naturwissenschaften	1	-	-	-	1	-
Interdisziplin. Studien (Schwerpunkt Naturwissenschaften)	496	282	100	54	159	91
Mathematik	7 889	3 738	1 284	634	2 105	940
Mathematische Statistik/Wahrscheinlichkeitsrechnung	768	368	101	71	412	217
Technomathematik	244	71	57	19	94	30
Wirtschaftsmathematik	1 364	533	314	133	610	244
Bioinformatik	334	117	60	21	108	41
Computer- und Kommunikationstechniken	1 298	676	228	123	320	154
Informatik	11 547	1 587	2 187	321	3 781	592
Ingenieurinformatik/Technische Informatik	1 736	242	394	56	628	95
Medieninformatik	1 699	496	268	88	534	167
Medizinische Informatik	286	117	71	34	96	38
Wirtschaftsinformatik	8 143	1 891	1 690	447	2 796	724
Astronomie, Astrophysik	182	37	8	5	53	13
Physik	6 072	1 177	1 095	236	2 132	486
Biochemie	1 702	806	384	186	580	284
Chemie	4 719	1 834	704	276	1 461	528
Lebensmittelchemie	450	334	92	75	128	103
Pharmazie	2 550	1 823	401	284	508	341
Anthropologie (Humanbiologie)	108	71	11	9	29	23
Biologie	6 764	4 328	1 166	756	2 004	1 248
Biomedizin	204	168	57	48	94	83
Biotechnologie	1 548	906	305	194	484	288
Geologie/Paläontologie	22	11	1	-	2	-
Geoökologie	208	104	24	14	55	28
Geophysik	38	9	7	3	15	6
Geowissenschaften	1 266	449	227	92	494	184
Meteorologie	44	16	1	-	8	1

**bzw. Studienanfänger/-innen in Bayern
nach Studienfächern**

Deutsche Studierende						Ausländische Studierende					
zusammen		darunter im 1.				zusammen		darunter im 1.			
		Hochschulsemester		Fachsemester				Hochschulsemester		Fachsemester	
i	w	i	w	i	w	i	w	i	w	i	w
1 030	547	282	167	381	209	6	2	3	1	4	1
8	2	-	-	-	-	-	-	-	-	-	-
876	206	180	33	206	44	-	-	-	-	-	-
347	240	91	71	125	90	-	-	-	-	-	-
158	111	51	34	58	38	1	1	-	-	-	-
660	269	131	61	197	91	75	34	29	15	34	15
1 337	770	359	226	485	286	-	-	-	-	-	-
141	85	10	4	24	14	6	3	-	-	1	1
33 696	16 424	5 042	2 675	8 357	4 157	4 001	2 411	1 351	809	1 374	818
219	131	43	35	64	48	58	35	37	24	19	13
2 327	1 493	370	227	551	340	174	135	46	42	50	45
4 370	2 564	815	523	1 100	662	1 339	739	540	315	442	259
1 139	358	130	51	259	93	55	14	21	5	24	5
2 027	1 726	351	298	448	371	196	163	70	57	39	35
3 434	1 253	448	167	1 021	371	543	304	151	79	189	99
808	516	54	42	271	173	33	26	5	1	12	7
7 408	3 306	1 200	546	2 212	986	625	390	221	135	275	169
82	15	19	4	34	6	15	2	3	-	7	1
3 965	1 041	709	207	1 160	335	431	214	184	81	208	102
-	-	-	-	-	-	1	-	-	-	1	-
330	197	61	34	112	68	166	85	39	20	47	23
7 519	3 574	1 178	582	1 956	877	370	164	106	52	149	63
644	289	75	50	362	182	124	79	26	21	50	35
227	64	55	18	88	28	17	7	2	1	6	2
1 161	414	256	101	526	197	203	119	58	32	84	47
294	96	50	16	93	33	40	21	10	5	15	8
1 243	650	214	118	307	147	55	26	14	5	13	7
9 735	1 192	1 737	226	3 191	461	1 812	395	450	95	590	131
1 451	189	312	42	523	78	285	53	82	14	105	17
1 553	436	238	76	484	144	146	60	30	12	50	23
211	82	55	25	77	29	75	35	16	9	19	9
7 196	1 473	1 458	340	2 451	564	947	418	232	107	345	160
143	23	1	1	42	8	39	14	7	4	11	5
5 324	983	871	191	1 833	418	748	194	224	45	299	68
1 567	739	341	165	525	256	135	67	43	21	55	28
4 207	1 597	567	220	1 290	460	512	237	137	56	171	68
422	310	90	73	121	96	28	24	2	2	7	7
2 289	1 633	356	252	449	304	261	190	45	32	59	37
70	45	-	-	16	13	38	26	11	9	13	10
6 058	3 901	969	627	1 758	1 093	706	427	197	129	246	155
195	160	54	45	90	79	9	8	3	3	4	4
1 452	838	287	181	462	272	96	68	18	13	22	16
17	9	-	-	1	-	5	2	1	-	1	-
192	100	24	14	55	28	16	4	-	-	-	-
20	5	-	-	5	3	18	4	7	3	10	3
1 156	400	183	74	446	165	110	49	44	18	48	19
41	15	1	-	8	1	3	1	-	-	-	-

Noch: **Tabelle 3.3 Deutsche und ausländische Studierende im Wintersemester 2014/15**

Studienfach	Deutsche und ausländische Studierende					
	Insgesamt		darunter im 1.			
			Hochschulsemester		Fachsemester	
	i	w	i	w	i	w
Mineralogie	1	-	-	-	-	-
Geographie/Erdkunde	5 002	2 570	765	418	1 471	752
Biogeographie	55	24	1	1	14	8
Wirtschafts-/Sozialgeographie	88	61	1	1	34	23
Gesundheitspädagogik	451	392	93	79	156	135
Gesundheitswissenschaften/-management	4 304	3 045	589	452	1 179	800
Nichtärztliche Heilberufe/Therapien	275	218	76	57	84	62
Pflegewissenschaft/-management	1 287	1 064	260	229	335	293
Medizin (Allgemein-Medizin)	13 861	8 321	1 367	831	2 167	1 291
Zahnmedizin	2 544	1 661	194	137	292	197
Tiermedizin/Veterinärmedizin	1 864	1 604	260	224	352	301
Landespflege/Landschaftsgestaltung	1 126	713	175	130	313	205
Naturschutz	270	155	62	35	92	56
Agrarökonomie	535	245	91	47	132	69
Agrarwissenschaft/Landwirtschaft	1 978	732	422	159	605	236
Brauwesen/Getränketechnologie	803	128	155	31	242	45
Gartenbau	336	148	56	29	109	52
Lebensmitteltechnologie	1 135	747	194	125	308	195
Forstwissenschaft, -wirtschaft	1 081	326	172	64	327	109
Ernährungswissenschaft	109	94	19	14	41	33
Haushalts- und Ernährungswissenschaft	814	713	185	164	261	223
Angewandte Systemwissenschaften	302	42	18	1	63	3
Interdisziplinäre Studien (Schwerpunkt Ingenieurwissenschaften)	1 527	440	334	113	449	143
Mechatronik	3 997	357	835	69	1 247	112
Medientechnik	1 536	803	303	162	405	202
Regenerative Energien	241	43	40	4	49	6
Augenoptik	62	40	19	15	21	15
Chemie-Ingenieurwesen/Chemietechnik	2 442	913	485	197	748	290
Druck- und Reproduktionstechnik	340	176	60	42	90	53
Energietechnik (ohne Elektrotechnik)	3 205	620	565	131	883	176
Fertigungs-/Produktionstechnik	909	137	108	33	169	36
Gesundheitstechnik	1 861	826	372	188	601	281
Holz-/Fasertechnik	402	60	90	10	108	13
Kerntechnik/Kernverfahrenstechnik	7	1	-	-	1	-
Kunststofftechnik	479	69	128	24	149	25
Maschinenbau/-wesen	15 170	1 689	2 958	319	4 058	479
Metalltechnik	122	23	14	2	35	5
Physikalische Technik	1 090	188	252	58	374	85
Textil- und Bekleidungstechnik/-gewerbe	35	24	13	8	14	8
Umweltechnik (einschl. Recycling)	1 201	353	230	64	371	114
Verfahrenstechnik	1 162	426	261	106	409	166
Versorgungstechnik	558	78	134	21	168	24
Werkstoffwissenschaften	2 037	480	330	83	668	155
Elektr. Energietechnik	369	59	67	13	125	22
Elektrotechnik/Elektronik	11 262	1 328	2 420	329	3 529	467
Mikroelektronik	27	11	15	5	15	5
Mikrosystemtechnik	315	87	45	13	98	26

**bzw. Studienanfänger/-innen in Bayern
nach Studienfächern**

Deutsche Studierende						Ausländische Studierende					
zusammen		darunter im 1.				zusammen		darunter im 1.			
		Hochschulsemester		Fachsemester				Hochschulsemester		Fachsemester	
i	w	i	w	i	w	i	w	i	w	i	w
1	-	-	-	-	-	-	-	-	-	-	-
4 835	2 484	735	399	1 426	726	167	86	30	19	45	26
52	23	-	-	13	7	3	1	1	1	1	1
83	56	-	-	33	22	5	5	1	1	1	1
439	380	91	77	153	132	12	12	2	2	3	3
4 083	2 890	545	427	1 114	760	221	155	44	25	65	40
252	200	68	51	75	55	23	18	8	6	9	7
1 246	1 028	250	219	320	280	41	36	10	10	15	13
11 938	7 219	1 027	623	1 761	1 055	1 923	1 102	340	208	406	236
2 232	1 474	159	114	256	172	312	187	35	23	36	25
1 733	1 500	224	196	309	268	131	104	36	28	43	33
973	611	135	96	264	167	153	102	40	34	49	38
74	47	1	1	24	18	196	108	61	34	68	38
397	188	70	40	110	61	138	57	21	7	22	8
1 884	690	392	147	572	225	94	42	30	12	33	11
729	95	134	21	216	33	74	33	21	10	26	12
289	129	46	26	97	49	47	19	10	3	12	3
1 052	686	172	113	277	175	83	61	22	12	31	20
1 045	312	160	59	313	103	36	14	12	5	14	6
74	67	1	1	21	18	35	27	18	13	20	15
765	674	167	151	238	206	49	39	18	13	23	17
279	38	12	1	56	3	23	4	6	-	7	-
1 358	384	288	95	405	125	169	56	46	18	44	18
3 518	284	712	52	1 123	99	479	73	123	17	124	13
1 456	758	278	148	374	185	80	45	25	14	31	17
216	38	37	4	43	5	25	5	3	-	6	1
58	38	19	15	21	15	4	2	-	-	-	-
2 105	734	377	139	641	233	337	179	108	58	107	57
309	157	55	39	81	47	31	19	5	3	9	6
3 052	570	522	112	839	159	153	50	43	19	44	17
691	88	75	18	148	28	218	49	33	15	21	8
1 705	757	330	167	540	252	156	69	42	21	61	29
367	49	73	4	92	8	35	11	17	6	16	5
6	1	-	-	1	-	1	-	-	-	-	-
473	68	125	23	146	24	6	1	3	1	3	1
13 505	1 402	2 364	218	3 418	371	1 665	287	594	101	640	108
122	23	14	2	35	5	-	-	-	-	-	-
910	144	168	37	282	62	180	44	84	21	92	23
28	20	8	4	9	4	7	4	5	4	5	4
1 113	312	206	57	339	102	88	41	24	7	32	12
1 039	374	226	89	358	141	123	52	35	17	51	25
518	66	116	13	159	21	40	12	18	8	9	3
1 715	348	240	44	560	111	322	132	90	39	108	44
215	33	36	6	88	13	154	26	31	7	37	9
9 202	912	1 775	197	2 787	313	2 060	416	645	132	742	154
-	-	-	-	-	-	27	11	15	5	15	5
286	79	42	11	90	23	29	8	3	2	8	3

Noch: **Tabelle 3.3 Deutsche und ausländische Studierende im Wintersemester 2014/15**

Studienfach	Deutsche und ausländische Studierende					
	Insgesamt		darunter im 1.			
			Hochschulsemester		Fachsemester	
	i	w	i	w	i	w
Nachrichten-/Informationstechnik	190	33	46	4	49	4
Fahrzeugtechnik	2 798	244	414	49	578	64
Luft- und Raumfahrttechnik	1 442	146	329	41	470	55
Verkehrswesen	544	126	98	28	153	41
Architektur	3 915	2 080	776	442	1 264	695
Innenarchitektur	777	653	139	120	200	172
Raumplanung	3	-	-	-	3	-
Umweltschutz	320	150	67	39	81	42
Bauingenieurwesen/Ingenieurbau	6 492	1 656	1 387	365	2 002	516
Holzbau	373	41	103	11	122	13
Wasserbau	1 013	383	223	86	321	112
Kartographie	276	110	40	17	67	26
Vermessungswesen (Geodäsie)	734	227	195	63	321	93
Wirtschaftswesen mit ingenieurwissenschaftlichem Schwerpunkt	7 790	1 707	1 385	341	2 008	461
Interdisziplinäre Studien (Schwerpunkt Kunst, Kunstwissenschaft)	281	222	73	51	127	93
Kunsterziehung	733	619	56	44	129	104
Kunstgeschichte, Kunstwissenschaft	1 505	1 216	253	198	489	376
Restaurierungswesen	56	51	-	-	11	10
Bildende Kunst/Graphik	599	347	72	38	116	66
Neue Medien	98	62	23	17	27	20
Graphikdesign/Kommunikationsgestaltung	1 891	1 125	289	194	402	266
Industriedesign/Produktgestaltung	297	172	55	36	76	47
Textilgestaltung	194	183	40	38	52	48
Darstellende Kunst/Bühnenkunst/Regie	143	92	10	4	30	20
Film und Fernsehen	611	267	54	23	102	45
Schauspiel	28	14	-	-	-	-
Tanzpädagogik	36	23	16	11	12	6
Theaterwissenschaft	1 220	936	224	178	377	297
Dirigieren	43	14	4	-	11	1
Gesang	161	108	13	7	53	33
Instrumentalmusik	773	425	120	69	217	122
Jazz und Populärmusik	213	44	33	11	59	15
Kirchenmusik	60	21	12	4	18	6
Komposition	44	10	10	3	14	5
Musikerziehung	836	543	84	54	176	111
Musikwissenschaft/-geschichte	531	321	102	68	177	112
Orchestermusik	525	252	91	46	134	63
Sonstige Fächer	1	-	-	-	1	-

**bzw. Studienanfänger/-innen in Bayern
nach Studienfächern**

Deutsche Studierende						Ausländische Studierende					
zusammen		darunter im 1.				zusammen		darunter im 1.			
		Hochschulsemester		Fachsemester				Hochschulsemester		Fachsemester	
i	w	i	w	i	w	i	w	i	w	i	w
2	-	-	-	-	-	188	33	46	4	49	4
2 356	177	323	34	477	48	442	67	91	15	101	16
1 224	114	247	27	371	38	218	32	82	14	99	17
375	84	38	14	89	27	169	42	60	14	64	14
3 194	1 684	494	285	941	515	721	396	282	157	323	180
691	580	114	99	172	148	86	73	25	21	28	24
3	-	-	-	3	-	-	-	-	-	-	-
319	149	67	39	81	42	1	1	-	-	-	-
5 705	1 444	1 128	295	1 710	438	787	212	259	70	292	78
362	40	101	11	120	13	11	1	2	-	2	-
879	317	179	65	273	90	134	66	44	21	48	22
224	79	25	11	49	19	52	31	15	6	18	7
575	168	136	41	247	67	159	59	59	22	74	26
7 210	1 515	1 259	293	1 860	410	580	192	126	48	148	51
258	203	67	46	119	86	23	19	6	5	8	7
710	597	50	38	120	95	23	22	6	6	9	9
1 321	1 056	212	165	427	325	184	160	41	33	62	51
54	50	-	-	10	10	2	1	-	-	1	-
431	234	41	19	85	48	168	113	31	19	31	18
95	60	23	17	27	20	3	2	-	-	-	-
1 724	1 005	242	158	360	230	167	120	47	36	42	36
278	161	47	30	68	41	19	11	8	6	8	6
170	162	33	31	44	40	24	21	7	7	8	8
96	65	1	-	14	11	47	27	9	4	16	9
522	216	43	15	87	34	89	51	11	8	15	11
24	11	-	-	-	-	4	3	-	-	-	-
9	4	2	1	3	1	27	19	14	10	9	5
1 155	884	213	168	354	279	65	52	11	10	23	18
30	12	1	-	7	1	13	2	3	-	4	-
102	71	2	1	28	19	59	37	11	6	25	14
419	203	36	19	100	49	354	222	84	50	117	73
184	37	19	7	45	11	29	7	14	4	14	4
43	14	10	3	15	5	17	7	2	1	3	1
27	4	5	1	8	3	17	6	5	2	6	2
803	520	83	53	170	106	33	23	1	1	6	5
457	264	92	59	158	96	74	57	10	9	19	16
327	148	39	19	76	29	198	104	52	27	58	34
1	-	-	-	1	-	-	-	-	-	-	-

Tabelle 4. Deutsche Studierende, Studienanfänger/-innen in Bayern im Wintersemester 2014/15 nach

Lfd. Nr.	Hochschulart Hochschule	Deutsche					
		insgesamt	davon mit Erwerb der Hochschul				
			Bayern	Baden-Württemberg	Berlin	Brandenburg	Bremen
Anzahl							
Studierende insgesamt							
1	Hochschulen	328 571	247 787	31 124	2 189	1 183	457
Universitäten							
2	Universitäten zusammen	210 163	150 559	21 441	1 747	913	340
darunter							
3	Universität Augsburg	17 564	13 697	2 331	85	34	11
4	Universität Bamberg	11 655	7 487	1 273	146	65	24
5	Universität Bayreuth	11 762	6 988	1 336	195	84	15
6	Katholische Universität Eichstätt-Ingolstadt	4 844	3 638	407	43	17	5
7	Universität Erlangen-Nürnberg	34 745	27 352	2 441	225	139	37
8	Universität München	42 183	30 558	3 914	370	171	91
9	Technische Universität München	29 150	21 329	3 150	188	84	53
10	Universität der Bundeswehr München	2 761	622	303	91	112	13
11	Universität Passau	10 979	7 638	1 092	133	61	28
12	Universität Regensburg	19 288	16 962	680	100	50	18
13	Universität Würzburg	24 893	14 017	4 493	169	94	45
Philosophisch-Theologische Hochschulen							
14	Phil.-Theol. Hochschulen zusammen	470	320	56	3	2	1
Kunsthochschulen							
15	Kunsthochschulen zusammen	2 713	1 998	232	33	4	4
Fachhochschulen							
16	Fachhochschulen zusammen	111 219	91 222	9 333	400	250	112
darunter							
17	HaW Augsburg	5 268	4 621	394	6	5	7
18	HaW Coburg	4 535	3 359	260	43	18	9
19	HaW Hof	3 142	2 584	147	8	8	5
20	TH Ingolstadt	4 359	3 712	186	18	20	8
21	HaW München	15 408	13 225	988	55	37	16
22	OTH Regensburg	9 550	8 923	228	20	12	9
23	HaW Weihenstephan-Triesdorf	5 939	4 781	644	25	9	6
24	HaW Würzburg-Schweinfurt	8 527	6 826	931	13	11	5
25	Hochschule Macromedia für angewandte Wissenschaften München (Priv. FH)	2 028	490	324	84	28	21
Verwaltungsfachhochschulen							
26	Fachhochschulen für öffentliche Verwaltung und Rechtspflege in Bayern zusammen	4 006	3 688	62	6	14	-
Studienanfänger/-innen insgesamt							
27	Hochschulen	52 555	40 984	4 242	237	148	51
28	Universitäten zusammen	30 127	22 106	2 722	175	115	37
29	Phil.-Theol. Hochschulen zusammen	56	43	2	-	-	-
30	Kunsthochschulen zusammen	234	187	15	1	-	-
31	Fachhochschulen zusammen	21 122	17 684	1 496	61	29	14
32	Fachhochschulen für öffentliche Verwaltung und Rechtspflege in Bayern zusammen	1 016	964	7	-	4	-

dem Land des Erwerbs der Hochschulzugangsberechtigung, Hochschulart und Hochschulen

Studierende zugangsberechtigung in ...												Lfd. Nr.
Hamburg	Hessen	Mecklenburg Vorpommern	Niedersachsen	Nordrhein-Westfalen	Rheinland-Pfalz	Saarland	Sachsen	Sachsen-Anhalt	Schleswig-Holstein	Thüringen	Ausland	
Anzahl												

Studierende insgesamt

1 452	8 984	582	5 663	12 183	3 842	798	3 005	988	1 733	2 836	3 765	1
--------------	--------------	------------	--------------	---------------	--------------	------------	--------------	------------	--------------	--------------	--------------	----------

Universitäten

1 098	6 450	443	4 519	9 790	3 088	629	2 153	735	1 324	1 953	2 981	2
--------------	--------------	------------	--------------	--------------	--------------	------------	--------------	------------	--------------	--------------	--------------	----------

46	184	17	202	397	168	35	89	28	49	47	144	3
62	548	32	365	626	246	28	259	56	118	223	97	4
114	605	44	439	871	214	32	274	79	154	204	114	5
17	120	6	97	239	85	12	47	15	22	30	44	6
99	675	52	642	1 192	387	78	414	140	138	427	307	7
285	1 003	96	778	2 158	592	168	326	133	297	249	994	8
167	686	56	532	1 190	418	100	189	76	143	151	638	9
20	169	47	211	551	146	47	152	84	78	94	21	10
136	330	20	268	600	144	17	105	25	116	53	213	11
48	213	20	177	425	122	20	108	34	56	87	168	12
102	1 910	52	804	1 529	564	90	188	65	152	385	234	13

Philosophisch-Theologische Hochschulen

2	16	1	11	25	12	2	6	-	5	1	7	14
----------	-----------	----------	-----------	-----------	-----------	----------	----------	----------	----------	----------	----------	-----------

Kunsthochschulen

13	73	12	34	120	37	10	33	12	24	26	48	15
-----------	-----------	-----------	-----------	------------	-----------	-----------	-----------	-----------	-----------	-----------	-----------	-----------

Fachhochschulen

335	2 410	120	1 089	2 222	693	155	754	224	375	810	715	16
------------	--------------	------------	--------------	--------------	------------	------------	------------	------------	------------	------------	------------	-----------

6	34	5	32	62	16	5	12	8	12	11	32	17
15	102	13	71	115	49	11	72	30	24	322	22	18
3	33	5	49	41	13	6	154	17	7	54	8	19
4	67	9	64	114	31	5	35	13	22	28	23	20
34	164	21	124	274	95	19	77	27	41	73	138	21
10	53	7	51	79	17	12	42	6	11	29	41	22
5	86	6	76	118	57	13	32	8	11	27	35	23
7	350	3	69	120	56	18	28	7	17	63	3	24
176	64	17	146	462	44	12	10	11	107	6	26	25

Verwaltungsfachhochschulen

4	35	6	10	26	12	2	59	17	5	46	14	26
----------	-----------	----------	-----------	-----------	-----------	----------	-----------	-----------	----------	-----------	-----------	-----------

Studienanfänger/-innen insgesamt

209	1 529	63	744	1 752	562	96	405	122	256	410	745	27
140	1 000	49	547	1 348	446	79	281	80	187	244	571	28
-	4	-	3	-	2	-	-	-	1	-	1	29
-	2	-	3	4	3	-	2	1	3	2	11	30
68	512	14	189	397	110	17	114	36	64	157	160	31
1	11	-	2	3	1	-	8	5	1	7	2	32

Tabelle 5. Studierende in Bayern im Wintersemester 2014/15 nach Hochschulen und Ort des Erwerbs der Hochschulzugangsberechtigung (Regierungsbezirke)

Hochschule	Studierende mit Erwerb der Hochschulzugangsberechtigung in Bayern							
	insgesamt	davon in ...						
		Oberbayern	Niederbayern	Oberpfalz	Oberfranken	Mittelfranken	Unterfranken	Schwaben
Anzahl								
Hochschulen zusammen	256 649	92 439	24 806	25 036	20 679	38 237	23 144	32 308
Universität Augsburg	14 265	4 408	193	124	138	289	151	8 962
Universität Bamberg	7 605	810	199	436	3 109	1 478	1 228	345
Universität Bayreuth	7 073	811	181	918	3 228	1 018	558	359
Katholische Universität Eichstätt-Ingolstadt	3 682	1 871	279	287	106	523	141	475
Universität Erlangen-Nürnberg	28 082	2 190	772	2 155	3 541	16 452	1 693	1 279
Universität München	32 243	24 744	2 022	894	475	726	514	2 868
Technische Universität München	22 106	15 004	2 166	951	441	725	496	2 323
Universität der Bundeswehr München	646	235	59	66	56	65	63	102
Hochschule für Politik München	303	259	10	5	4	7	3	15
Universität Passau	7 770	2 570	3 632	494	170	354	192	358
Universität Regensburg	17 221	3 753	4 252	7 014	563	644	278	717
Universität Würzburg	14 221	949	276	470	1 285	1 831	8 346	1 064
Hochschule für Philosophie München.....	226	173	14	10	4	5	4	16
Augustana-Hochschule Neuendettelsau.....	99	13	3	9	20	36	5	13
Akademie der Bildenden Künste München	483	375	25	11	9	9	4	50
Akademie der Bildenden Künste Nürnberg	210	26	12	28	17	99	14	14
Hochschule für Musik und Theater München	653	435	40	25	21	28	18	86
Hochschule für Musik Nürnberg	255	38	11	10	16	158	8	14
Hochschule für Musik Würzburg	377	26	6	21	40	63	188	33
Hochschule für evang. Kirchenmusik Bayreuth	16	-	-	1	8	2	3	2
Hochschule für kath. Kirchenmusik und Musikpädagogik Regensburg	74	17	14	29	3	3	2	6
Hochschule für Fernsehen und Film München	189	139	5	7	5	11	6	16
OTH Amberg-Weiden	3 274	207	101	2 309	235	290	55	77
HaW Ansbach	2 398	187	39	132	105	1 677	125	133
HaW Aschaffenburg	1 438	57	14	18	16	28	1 270	35
HaW Augsburg	4 792	1 081	66	64	28	98	41	3 414
HaW Coburg	3 481	245	43	125	2 096	442	427	103
TH Deggendorf	4 456	529	3 123	549	43	93	40	79
HaW Hof	2 730	181	62	194	1 815	285	107	86
TH Ingolstadt	3 912	2 638	200	219	85	302	71	397
HaW Kempten	4 351	609	36	43	47	94	58	3 464
HaW Landshut	4 855	2 257	2 109	206	44	49	32	158
HaW München	14 270	11 783	639	267	111	188	122	1 160
HaW Neu-Ulm	1 386	160	15	12	13	24	19	1 143
TH Nürnberg	10 770	603	195	995	1 081	6 993	480	423
OTH Regensburg	9 124	1 633	2 009	4 527	264	291	86	314
HaW Rosenheim	4 662	3 923	229	84	71	82	62	211
HaW Weihenstephan-Triesdorf	4 836	1 742	879	364	246	868	210	527
HaW Würzburg-Schweinfurt	7 037	216	61	123	440	499	5 446	252
Kath. Stiftungsfachhochschule München	1 786	1 295	97	43	26	33	32	260
Evang. Hochschule Nürnberg	1 170	78	22	120	140	665	83	62
Hochschule für angewandtes Management Erding (Priv. FH)	1 862	1 319	116	109	16	116	22	164
Munich Business School München (Priv. FH)	166	116	7	5	2	14	5	17
Hochschule Fresenius Idstein, Standort München (Priv. FH)	1 079	884	36	29	12	24	14	80
Hochschule Macromedia für angewandte Wissen- schaften München (Priv. FH)	518	363	21	10	7	26	18	73

Noch: **Tabelle 5. Studierende in Bayern im Wintersemester 2014/15 nach Hochschulen und Ort des Erwerbs der Hochschulzugangsberechtigung (Regierungsbezirke)**

Hochschule	Studierende mit Erwerb der Hochschulzugangsberechtigung in Bayern							
	insgesamt	davon in ...						
		Oberbayern	Niederbayern	Oberpfalz	Oberfranken	Mittelfranken	Unterfranken	Schwaben
Anzahl								
Hochschule für angewandte Sprachen SDI München (Priv. FH)	233	204	6	4	1	2	1	15
Hochschule für Gesundheit und Sport, Technik und Kunst Berlin, Standort Ismaning (Priv. FH)	212	153	15	7	5	11	3	18
Wilhelm-Löhe-HaW Fürth (Priv. FH)	73	1	1	4	3	59	1	4
AMD Akademie Mode und Design Hamburg, Standort München (Priv. FH) ¹⁾	213	152	9	3	4	13	9	23
HDBW Hochschule der Bayerischen Wirtschaft für angewandte Wissenschaften München (Priv. FH) ²⁾	71	63	-	-	5	-	1	2
Fachhochschule für öffentliche Verwaltung und Rechtspflege in Bayern zusammen	3 695	914	485	506	459	445	389	497

¹⁾ Die Hochschule AMD Akademie Mode & Design Hamburg, Standort München wurde erstmalig ab Sommersemester 2014 erhoben. - ²⁾ Die Hochschule HDBW HS der Bayerischen Wirtschaft für angewandte Wissenschaften in München, wird erstmals ab WS 2014/15 erhoben.

Tabelle 6. Studierende in Bayern im Wintersemester 2014/15 nach Ort des Erwerbs der Hochschulzugangsberechtigung (kreisfreie Städte und Landkreise) und Hochschularten

Kreis-schl.-Nr.	Ort des Erwerbs der HZB	Studierende mit Erwerb der Hochschulzugangsberechtigung in Bayern			
		insgesamt	davon		
			Universitäten, Phil.-Theol. Hochschulen, Kunsthochschulen	Staatliche Fachhochschulen und Verwaltungsfach- hochschulen	Nichtstaatliche Fachhochschulen
09	Bayern	256 649	157 799	91 467	7 383
Regierungsbezirk Oberbayern					
Kreisfreie Städte					
161	Ingolstadt, Stadt	5 160	2 602	2 460	98
162	München, Landeshauptstadt	29 592	18 890	8 856	1 846
163	Rosenheim, Stadt	2 835	1 413	1 360	62
	Zusammen	37 587	22 905	12 676	2 006
Landkreise					
171	Altötting	2 754	1 517	1 167	70
172	Berchtesgadener Land	860	632	208	20
173	Bad Tölz-Wolfratshausen	3 049	1 711	1 101	237
174	Dachau	2 026	1 446	494	86
175	Ebersberg	2 272	1 803	363	106
176	Eichstätt	1 541	1 127	388	26
177	Erding	2 646	1 340	1 097	209
178	Freising	3 912	2 167	1 588	157
179	Fürstenfeldbruck	5 189	3 368	1 575	246
180	Garmisch-Partenkirchen	1 278	1 021	201	56
181	Landsberg am Lech	2 378	1 491	797	90
182	Miesbach	1 114	767	300	47
183	Mühldorf a.Inn	1 526	1 049	435	42
184	München	8 941	7 048	1 254	639
185	Neuburg-Schrobenhausen	1 662	981	660	21
186	Pfaffenhofen a.d.Ilm	1 904	1 124	739	41
187	Rosenheim	3 391	1 846	1 430	115
188	Starnberg	2 548	2 058	328	162
189	Traunstein	3 231	1 807	1 321	103
190	Weilheim-Schongau	2 630	1 638	843	149
	Zusammen	54 852	35 941	16 289	2 622
1	Oberbayern	92 439	58 846	28 965	4 628
Regierungsbezirk Niederbayern					
Kreisfreie Städte					
261	Landshut, Stadt	3 749	1 661	2 006	82
262	Passau, Stadt	2 737	1 671	1 033	33
263	Straubing, Stadt	2 506	1 487	987	32
	Zusammen	8 992	4 819	4 026	147
Landkreise					
271	Deggendorf	2 944	1 583	1 330	31
272	Freyung-Grafenau	1 218	790	424	4
273	Kelheim	2 237	1 286	928	23
274	Landshut	1 545	817	696	32
275	Passau	2 005	1 457	531	17
276	Regen	1 138	660	459	19
277	Rottal-Inn	2 094	1 257	804	33
278	Straubing-Bogen	1 265	731	523	11
279	Dingolfing-Landau	1 368	771	584	13
	Zusammen	15 814	9 352	6 279	183
2	Niederbayern	24 806	14 171	10 305	330

Noch: **Tabelle 6. Studierende in Bayern im Wintersemester 2014/15 nach Ort des Erwerbs der Hochschulzugangsberechtigung (kreisfreie Städte und Landkreise) und Hochschularten**

Kreis-schl.-Nr.	Ort des Erwerbs der HZB	Studierende mit Erwerb der Hochschulzugangsberechtigung in Bayern			
		insgesamt	davon		
			Universitäten, Phil.-Theol. Hochschulen, Kunsthochschulen	Staatliche Fachhochschulen und Verwaltungsfach- hochschulen	Nichtstaatliche Fachhochschulen
Regierungsbezirk Oberpfalz					
Kreisfreie Städte					
361	Amberg, Stadt	2 609	1 324	1 253	32
362	Regensburg, Stadt	6 991	3 992	2 925	74
363	Weiden i.d.OPf., Stadt	2 736	1 354	1 356	26
	Zusammen	12 336	6 670	5 534	132
Landkreise					
371	Amberg-Sulzbach	725	432	283	10
372	Cham	2 336	1 306	1 009	21
373	Neumarkt i.d.OPf.	3 558	1 893	1 553	112
374	Neustadt a.d.Waldnaab	884	601	275	8
375	Regensburg	1 417	777	606	34
376	Schwandorf	3 066	1 819	1 237	10
377	Tirschenreuth	714	467	240	7
	Zusammen	12 700	7 295	5 203	202
3	Oberpfalz	25 036	13 965	10 737	334
Regierungsbezirk Oberfranken					
Kreisfreie Städte					
461	Bamberg, Stadt	4 436	3 337	1 050	49
462	Bayreuth, Stadt	3 202	2 264	902	36
463	Coburg, Stadt	2 092	992	1 081	19
464	Hof, Stadt	1 852	910	917	25
	Zusammen	11 582	7 503	3 950	129
Landkreise					
471	Bamberg	261	90	163	8
472	Bayreuth	715	465	244	6
473	Coburg	563	315	244	4
474	Forchheim	2 052	1 503	526	23
475	Hof	931	527	399	5
476	Kronach	832	631	194	7
477	Kulmbach	1 446	750	675	21
478	Lichtenfels	741	531	203	7
479	Wunsiedel i.Fichtelgebirge	1 556	944	601	11
	Zusammen	9 097	5 756	3 249	92
4	Oberfranken	20 679	13 259	7 199	221
Regierungsbezirk Mittelfranken					
Kreisfreie Städte					
561	Ansbach, Stadt	2 485	1 263	1 168	54
562	Erlangen, Stadt	4 363	3 322	968	73
563	Fürth, Stadt	2 980	1 757	1 139	84
564	Nürnberg, Stadt	12 973	7 637	4 988	348
565	Schwabach, Stadt	1 165	899	246	20
	Zusammen	23 966	14 878	8 509	579
Landkreise					
571	Ansbach	2 558	1 348	1 114	96
572	Erlangen-Höchstadt	2 628	2 116	460	52
573	Fürth	1 910	1 482	396	32
574	Nürnberger Land	2 265	1 654	538	73

Noch: **Tabelle 6. Studierende in Bayern im Wintersemester 2014/15 nach Ort des Erwerbs der Hochschulzugangsberechtigung (kreisfreie Städte und Landkreise) und Hochschularten**

Kreis-schl.-Nr.	Ort des Erwerbs der HZB	Studierende mit Erwerb der Hochschulzugangsberechtigung in Bayern			
		insgesamt	davon		
			Universitäten, Phil.-Theol. Hochschulen, Kunsthochschulen	Staatliche Fachhochschulen und Verwaltungsfach- hochschulen	Nichtstaatliche Fachhochschulen

Noch: Regierungsbezirk Mittelfranken

Landkreise					
575	Neustadt a.d.Aisch-Bad Windsheim	1 456	1 017	419	20
576	Roth	1 273	944	296	33
577	Weißenburg-Gunzenhausen	2 181	1 087	1 016	78
	Zusammen	14 271	9 648	4 239	384
5	Mittelfranken	38 237	24 526	12 748	963

Regierungsbezirk Unterfranken

Kreisfreie Städte					
661	Aschaffenburg, Stadt	1 713	826	874	13
662	Schweinfurt, Stadt	3 473	1 879	1 571	23
663	Würzburg, Stadt	6 029	3 745	2 251	33
	Zusammen	11 215	6 450	4 696	69
Landkreise					
671	Aschaffenburg	719	474	235	10
672	Bad Kissingen	1 252	964	275	13
673	Rhön-Grabfeld	1 559	894	652	13
674	Haßberge	1 019	755	251	13
675	Kitzingen	2 985	1 833	1 119	33
676	Miltenberg	993	622	368	3
677	Main-Spessart	2 065	1 289	762	14
678	Schweinfurt	472	124	344	4
679	Würzburg	865	510	338	17
	Zusammen	11 929	7 465	4 344	120
6	Unterfranken	23 144	13 915	9 040	189

Regierungsbezirk Schwaben

Kreisfreie Städte					
761	Augsburg, Stadt	8 154	5 310	2 675	169
762	Kaufbeuern, Stadt	2 076	1 065	972	39
763	Kempten (Allgäu), Stadt	2 676	1 169	1 456	51
764	Memmingen, Stadt	1 657	818	808	31
	Zusammen	14 563	8 362	5 911	290
Landkreise					
771	Aichach-Friedberg	1 935	995	880	60
772	Augsburg	3 444	2 316	1 022	106
773	Dillingen a.d.Donau	1 407	1 053	327	27
774	Günzburg	2 118	1 356	720	42
775	Neu-Ulm	1 757	799	930	28
776	Lindau-Bodensee	882	547	313	22
777	Ostallgäu	1 143	764	357	22
778	Unterallgäu	1 292	905	354	33
779	Donau-Ries	2 705	1 511	1 131	63
780	Oberallgäu	1 062	509	528	25
	Zusammen	17 745	10 755	6 562	428
7	Schwaben	32 308	19 117	12 473	718

Tabelle 7. Deutsche Studierende im Wintersemester 2014/15 nach dem Land des Studienortes,

Lfd. Nr.	Land des Studienortes	Geschlecht	Studierende	davon Erwerb der Hochschul						
				Baden-Württemberg	Bayern	Berlin	Brandenburg	Bremen	Hamburg	Hessen
Universitäten										
1	Baden-	m	79 670	54 934	5 238	702	310	191	509	3 527
2	Württemberg	w	69 934	46 501	4 959	678	277	148	448	3 678
3		i	149 604	101 435	10 197	1 380	587	339	957	7 205
4	Bayern	m	100 315	10 223	71 553	849	423	183	579	3 102
5		w	109 848	11 218	79 006	898	490	157	519	3 348
6		i	210 163	21 441	150 559	1 747	913	340	1 098	6 450
7	Berlin	m	47 153	3 605	2 579	20 236	5 138	341	658	1 576
8		w	45 514	3 308	2 399	17 869	5 106	356	803	1 661
9		i	92 667	6 913	4 978	38 105	10 244	697	1 461	3 237
10	Brandenburg	m	14 227	465	348	4 776	5 174	43	119	242
11		w	16 546	581	371	6 181	4 687	69	169	337
12		i	30 773	1 046	719	10 957	9 861	112	288	579
13	Bremen	m	8 568	163	97	80	38	3 026	248	114
14		w	8 737	170	122	135	82	2 835	354	196
15		i	17 305	333	219	215	120	5 861	602	310
16	Hamburg	m	24 397	843	599	378	285	264	9 800	630
17		w	22 817	829	648	480	307	297	9 092	594
18		i	47 214	1 672	1 247	858	592	561	18 892	1 224
19	Hessen	m	65 250	4 101	3 119	683	344	203	374	39 890
20		w	66 861	4 635	2 936	770	412	223	408	38 769
21		i	132 111	8 736	6 055	1 453	756	426	782	78 659
22	Mecklenburg-	m	11 127	336	215	804	1 048	50	314	182
23	Vorpommern	w	12 521	390	282	1 048	1 523	87	292	209
24		i	23 648	726	497	1 852	2 571	137	606	391
25	Niedersachsen	m	56 615	1 244	946	644	369	1 053	1 725	2 152
26		w	58 987	1 434	1 073	800	479	1 459	2 046	2 228
27		i	115 602	2 678	2 019	1 444	848	2 512	3 771	4 380
28	Nordrhein-	m	212 142	7 697	6 521	2 505	1 104	842	1 911	5 606
29	Westfalen	w	210 904	7 247	5 660	2 846	1 330	883	1 756	5 647
30		i	423 046	14 944	12 181	5 351	2 434	1 725	3 667	11 253
31	Rheinland-	m	32 264	2 650	909	256	121	82	198	4 823
32	Pfalz	w	39 658	3 558	1 126	382	200	102	225	6 486
33		i	71 922	6 208	2 035	638	321	184	423	11 309
34	Saarland	m	7 131	443	202	38	33	18	35	201
35		w	7 677	598	229	70	23	24	32	213
36		i	14 808	1 041	431	108	56	42	67	414
37	Sachsen	m	36 284	1 792	2 247	979	2 431	141	255	967
38		w	32 920	1 668	1 905	1 102	2 256	157	271	991
39		i	69 204	3 460	4 152	2 081	4 687	298	526	1 958
40	Sachsen-	m	14 697	533	419	650	828	68	128	334
41	Anhalt	w	15 084	566	492	745	961	65	99	404
42		i	29 781	1 099	911	1 395	1 789	133	227	738
43	Schleswig-	m	13 600	290	214	189	179	181	912	231
44	Holstein	w	17 504	467	340	370	320	218	1 291	407
45		i	31 104	757	554	559	499	399	2 203	638
46	Thüringen	m	14 729	865	1 533	437	510	49	99	830
47		w	15 546	905	1 275	576	584	64	143	844
48		i	30 275	1 770	2 808	1 013	1 094	113	242	1 674
49	Deutschland	m	738 169	90 184	96 739	34 206	18 335	6 735	17 864	64 407
50		w	751 058	84 075	102 823	34 950	19 037	7 144	17 948	66 012
51		i	1 489 227	174 259	199 562	69 156	37 372	13 879	35 812	130 419
Pädagogische Hochschulen										
52	Baden-	m	5 397	4 598	123	11	11	7	8	144
53	Württemberg	w	18 047	14 504	536	79	40	17	36	714
54		i	23 444	19 102	659	90	51	24	44	858
55	Deutschland	m	5 397	4 598	123	11	11	7	8	144
56		w	18 047	14 504	536	79	40	17	36	714
57		i	23 444	19 102	659	90	51	24	44	858

dem Land des Erwerbs der Hochschulzugangsberechtigung sowie der Hochschulart

zugangsberechtigung in ...

Mecklen- burg- Vorpommern	Nieder- sachsen	Nordrhein- Westfalen	Rheinland- Pfalz	Saarland	Sachsen	Sachsen- Anhalt	Schleswig- Holstein	Thüringen	Ausland	ohne Angabe	Lfd. Nr.
Universitäten											
204	1 921	4 712	4 024	639	446	229	739	356	989	-	1
172	1 610	4 178	3 917	628	496	235	540	380	1 089	-	2
376	3 531	8 890	7 941	1 267	942	464	1 279	736	2 078	-	3
219	2 282	4 832	1 510	308	906	327	690	839	1 490	-	4
224	2 237	4 958	1 578	321	1 247	408	634	1 114	1 491	-	5
443	4 519	9 790	3 088	629	2 153	735	1 324	1 953	2 981	-	6
1 223	2 406	3 898	822	179	1 029	870	933	624	1 036	-	7
1 234	2 482	3 992	841	177	1 368	1 012	982	755	1 168	1	8
2 457	4 888	7 890	1 663	356	2 397	1 882	1 915	1 379	2 204	1	9
304	499	642	134	26	651	320	153	182	149	-	10
474	638	860	133	43	712	519	277	252	243	-	11
778	1 137	1 502	267	69	1 363	839	430	434	392	-	12
82	3 582	644	46	8	36	38	274	27	65	-	13
92	3 257	848	69	19	57	42	342	38	79	-	14
174	6 839	1 492	115	27	93	80	616	65	144	-	15
529	3 741	2 091	241	65	200	171	4 135	168	257	-	16
554	3 386	2 015	245	54	190	179	3 498	143	306	-	17
1 083	7 127	4 106	486	119	390	350	7 633	311	563	-	18
237	3 286	6 357	3 198	360	511	351	683	894	659	-	19
267	3 673	7 211	3 423	420	711	447	649	1 166	740	1	20
504	6 959	13 568	6 621	780	1 222	798	1 332	2 060	1 399	1	21
4 930	764	731	102	16	322	309	769	163	72	-	22
4 673	973	732	117	17	550	466	840	237	85	-	23
9 603	1 737	1 463	219	33	872	775	1 609	400	157	-	24
393	35 998	7 227	494	95	349	624	2 245	546	511	-	25
514	34 927	8 510	534	99	483	828	2 421	606	545	1	26
907	70 925	15 737	1 028	194	832	1 452	4 666	1 152	1 056	1	27
849	11 044	158 695	6 065	957	1 628	913	2 237	1 172	2 396	-	28
964	11 170	157 756	5 787	933	1 862	1 114	2 052	1 202	2 695	-	29
1 813	22 214	316 451	11 852	1 890	3 490	2 027	4 289	2 374	5 091	-	30
90	754	3 601	15 806	1 994	180	96	244	173	283	4	31
130	1 057	4 854	17 349	2 802	282	163	272	247	413	10	32
220	1 811	8 455	33 155	4 796	462	259	516	420	696	14	33
19	148	436	906	4 421	44	16	43	20	108	-	34
20	170	613	1 110	4 273	61	22	51	39	129	-	35
39	318	1 049	2 016	8 694	105	38	94	59	237	-	36
860	1 571	1 853	455	73	16 804	2 234	440	2 910	272	-	37
755	1 576	1 717	400	69	14 409	2 246	405	2 722	271	-	38
1 615	3 147	3 570	855	142	31 213	4 480	845	5 632	543	-	39
266	2 031	988	171	23	1 315	5 857	319	690	77	-	40
280	1 835	930	162	22	2 002	5 256	265	918	82	-	41
546	3 866	1 918	333	45	3 317	11 113	584	1 608	159	-	42
412	1 799	887	82	23	90	93	7 824	71	123	-	43
558	2 573	1 349	163	39	182	163	8 786	112	166	-	44
970	4 372	2 236	245	62	272	256	16 610	183	289	-	45
190	916	1 027	213	26	1 313	749	212	5 667	93	-	46
236	977	1 004	261	26	1 735	926	240	5 647	103	-	47
426	1 893	2 031	474	52	3 048	1 675	452	11 314	196	-	48
10 807	72 742	198 621	34 269	9 213	25 824	13 197	21 940	14 502	8 580	4	49
11 147	72 541	201 527	36 089	9 942	26 347	14 026	22 254	15 578	9 605	13	50
21 954	145 283	400 148	70 358	19 155	52 171	27 223	44 194	30 080	18 185	17	51
Pädagogische Hochschulen											
8	61	143	150	44	25	9	17	14	24	-	52
27	238	544	702	226	93	40	75	66	110	-	53
35	299	687	852	270	118	49	92	80	134	-	54
8	61	143	150	44	25	9	17	14	24	-	55
27	238	544	702	226	93	40	75	66	110	-	56
35	299	687	852	270	118	49	92	80	134	-	57

Noch: **Tabelle 7. Deutsche Studierende im Wintersemester 2014/15 nach dem Land des Studienortes,**

Lfd. Nr.	Land des Studienortes	Geschlecht	Studierende	davon Erwerb der Hochschul						
				Baden-Württemberg	Bayern	Berlin	Brandenburg	Bremen	Hamburg	Hessen
Theologische Hochschulen										
58	Bayern	m	283	33	194	1	-	-	2	11
59		w	187	23	126	2	2	1	-	5
60		i	470	56	320	3	2	1	2	16
61	Hessen	m	463	53	50	8	1	4	11	139
62		w	219	29	24	6	4	-	2	73
63		i	682	82	74	14	5	4	13	212
64	Nordrhein-Westfalen	m	197	5	6	4	-	1	-	12
65		w	139	4	1	1	1	1	-	2
66		i	336	9	7	5	1	2	-	14
67	Rheinland-Pfalz	m	238	6	5	-	-	-	-	11
68		w	316	20	9	-	-	-	-	13
69		i	554	26	14	-	-	-	-	24
70	Sachsen-Anhalt	m	65	2	1	3	8	-	-	9
71		w	58	1	1	6	7	-	3	4
72		i	123	3	2	9	15	-	3	13
73	Deutschland	m	1 246	99	256	16	9	5	13	182
74		w	919	77	161	15	14	2	5	97
75		i	2 165	176	417	31	23	7	18	279
Kunsthochschulen										
76	Baden-Württemberg	m	1 374	965	117	16	3	3	7	47
77		w	1 616	1 085	140	23	6	1	10	63
78		i	2 990	2 050	257	39	9	4	17	110
79	Bayern	m	1 269	121	922	9	-	1	6	33
80		w	1 444	111	1 076	24	4	3	7	40
81		i	2 713	232	1 998	33	4	4	13	73
82	Berlin	m	1 442	129	127	457	64	11	50	84
83		w	2 009	177	170	639	104	17	60	104
84		i	3 451	306	297	1 096	168	28	110	188
85	Bremen	m	256	12	13	9	2	69	7	7
86		w	326	24	23	12	3	53	14	17
87		i	582	36	36	21	5	122	21	24
88	Hamburg	m	640	55	56	19	7	10	184	22
89		w	928	74	79	64	5	9	226	56
90		i	1 568	129	135	83	12	19	410	78
91	Hessen	m	514	53	32	8	3	2	4	306
92		w	630	82	54	13	-	5	5	340
93		i	1 144	135	86	21	3	7	9	646
94	Mecklenburg-Vorpommern	m	152	13	2	17	11	1	3	9
95		w	208	16	19	11	19	2	6	3
96		i	360	29	21	28	30	3	9	12
97	Niedersachsen	m	802	42	26	37	7	7	16	28
98		w	1 103	40	41	30	9	12	29	56
99		i	1 905	82	67	67	16	19	45	84
100	Nordrhein-Westfalen	m	2 373	183	140	38	12	10	21	111
101		w	2 681	253	133	49	16	9	38	109
102		i	5 054	436	273	87	28	19	59	220
103	Saarland	m	294	24	23	7	-	1	-	8
104		w	369	45	19	7	-	-	3	9
105		i	663	69	42	14	-	1	3	17
106	Sachsen	m	952	60	61	66	37	8	15	29
107		w	1 182	100	112	80	46	5	18	46
108		i	2 134	160	173	146	83	13	33	75
109	Sachsen-Anhalt	m	361	24	30	36	11	2	5	6
110		w	548	48	66	64	31	1	9	22
111		i	909	72	96	100	42	3	14	28
112	Schleswig-Holstein	m	255	22	8	8	2	2	26	4
113		w	492	18	18	14	10	5	59	6
114		i	747	40	26	22	12	7	85	10

dem Land des Erwerbs der Hochschulzugangsberechtigung sowie der Hochschulart

zugangsberechtigung in ...											Lfd. Nr.
Mecklenburg-Vorpommern	Niedersachsen	Nordrhein-Westfalen	Rheinland-Pfalz	Saarland	Sachsen	Sachsen-Anhalt	Schleswig-Holstein	Thüringen	Ausland	ohne Angabe	
Theologische Hochschulen											
-	6	19	7	1	4	-	2	-	3	-	58
1	5	6	5	1	2	-	3	1	4	-	59
1	11	25	12	2	6	-	5	1	7	-	60
5	30	72	41	3	14	4	13	5	10	-	61
3	13	31	15	3	10	-	1	2	3	-	62
8	43	103	56	6	24	4	14	7	13	-	63
-	16	142	6	1	1	2	1	-	-	-	64
-	10	108	6	-	-	-	1	-	4	-	65
-	26	250	12	1	1	2	2	-	4	-	66
-	5	38	110	50	2	-	-	2	9	-	67
-	9	48	148	60	-	1	-	3	5	-	68
-	14	86	258	110	2	1	-	5	14	-	69
-	4	6	1	-	1	21	3	-	6	-	70
1	1	3	-	-	3	20	1	4	3	-	71
1	5	9	1	-	4	41	4	4	9	-	72
5	61	277	165	55	22	27	19	7	28	-	73
5	38	196	174	64	15	21	6	10	19	-	74
10	99	473	339	119	37	48	25	17	47	-	75
Kunsthochschulen											
3	34	61	57	8	16	5	11	7	14	-	76
8	32	85	76	12	24	5	10	13	23	-	77
11	66	146	133	20	40	10	21	20	37	-	78
7	18	66	16	3	15	7	13	10	22	-	79
5	16	54	21	7	18	5	11	16	26	-	80
12	34	120	37	10	33	12	24	26	48	-	81
32	97	166	35	6	51	23	43	18	49	-	82
36	133	217	41	7	88	50	53	38	75	-	83
68	230	383	76	13	139	73	96	56	124	-	84
3	81	28	2	2	1	3	12	4	1	-	85
4	93	42	8	-	7	5	14	4	3	-	86
7	174	70	10	2	8	8	26	8	4	-	87
8	70	67	18	4	16	5	78	9	12	-	88
18	115	122	16	6	23	10	69	15	21	-	89
26	185	189	34	10	39	15	147	24	33	-	90
2	13	37	29	5	10	-	4	2	4	-	91
1	12	46	42	2	12	4	5	2	5	-	92
3	25	83	71	7	22	4	9	4	9	-	93
51	13	9	1	-	8	5	7	-	2	-	94
67	11	16	3	-	8	12	10	3	2	-	95
118	24	25	4	-	16	17	17	3	4	-	96
9	452	73	19	-	14	16	37	10	9	-	97
9	638	103	20	7	20	32	26	12	19	-	98
18	1 090	176	39	7	34	48	63	22	28	-	99
7	102	1 469	107	19	30	19	32	23	50	-	100
8	131	1 592	145	19	36	11	45	22	65	-	101
15	233	3 061	252	38	66	30	77	45	115	-	102
2	4	10	40	164	2	1	1	1	6	-	103
2	8	15	73	169	8	-	5	1	5	-	104
4	12	25	113	333	10	1	6	2	11	-	105
21	50	48	24	2	379	70	17	52	13	-	106
37	65	85	26	7	382	68	28	65	12	-	107
58	115	133	50	9	761	138	45	117	25	-	108
5	17	19	4	-	71	90	4	34	3	-	109
15	23	39	12	1	86	82	8	37	4	-	110
20	40	58	16	1	157	172	12	71	7	-	111
6	18	26	-	-	2	2	123	1	4	1	112
14	63	34	9	1	5	10	212	6	7	1	113
20	81	60	9	1	7	12	335	7	11	2	114

Noch: **Tabelle 7. Deutsche Studierende im Wintersemester 2014/15 nach dem Land des Studienortes,**

Lfd. Nr.	Land des Studienortes	Geschlecht	Studierende	davon Erwerb der Hochschul						
				Baden-Württemberg	Bayern	Berlin	Brandenburg	Bremen	Hamburg	Hessen
Noch: Kunsthochschulen										
115	Thüringen	m	225	27	32	11	5	2	3	6
116		w	308	38	43	28	8	-	3	11
117		i	533	65	75	39	13	2	6	17
118	Deutschland	m	10 909	1 730	1 589	738	164	129	347	700
119		w	13 844	2 111	1 993	1 058	261	122	487	882
120		i	24 753	3 841	3 582	1 796	425	251	834	1 582
Fachhochschulen (ohne Verwaltungsfachhochschulen)										
121	Baden-Württemberg	m	78 051	58 872	5 398	376	323	101	264	2 671
122		w	51 475	36 129	4 395	351	274	69	182	2 139
123		i	129 526	95 001	9 793	727	597	170	446	4 810
124	Bayern	m	66 578	4 815	56 142	199	111	56	166	1 348
125		w	44 641	4 518	35 080	201	139	56	169	1 062
126		i	111 219	9 333	91 222	400	250	112	335	2 410
127	Berlin	m	24 100	967	873	13 653	3 024	90	261	484
128		w	20 946	990	1 025	9 979	2 851	90	238	513
129		i	45 046	1 957	1 898	23 632	5 875	180	499	997
130	Brandenburg	m	6 135	205	148	1 921	2 568	13	26	97
131		w	4 676	147	161	1 588	1 501	16	41	102
132		i	10 811	352	309	3 509	4 069	29	67	199
133	Bremen	m	7 046	190	139	93	51	2 553	141	151
134		w	5 246	180	154	91	66	1 810	137	118
135		i	12 292	370	293	184	117	4 363	278	269
136	Hamburg	m	18 692	1 262	1 396	311	277	208	5 526	676
137		w	17 424	1 320	1 321	415	411	205	4 412	708
138		i	36 116	2 582	2 717	726	688	413	9 938	1 384
139	Hessen	m	41 363	2 873	2 530	350	232	72	173	26 997
140		w	27 086	2 216	1 793	309	217	57	173	15 572
141		i	68 449	5 089	4 323	659	449	129	346	42 569
142	Mecklenburg-Vorpommern	m	7 054	301	314	252	421	28	411	163
143		w	4 867	174	169	203	401	27	316	128
144		i	11 921	475	483	455	822	55	727	291
145	Niedersachsen	m	32 205	559	477	231	176	457	465	562
146		w	22 499	508	481	224	175	467	367	506
147		i	54 704	1 067	958	455	351	924	832	1 068
148	Nordrhein-Westfalen	m	119 999	3 299	4 171	966	607	377	944	3 256
149		w	84 109	3 023	4 004	996	705	325	876	3 015
150		i	204 108	6 322	8 175	1 962	1 312	702	1 820	6 271
151	Rheinland-Pfalz	m	20 916	2 146	504	77	52	25	45	1 822
152		w	14 285	2 148	494	58	55	14	36	1 821
153		i	35 201	4 294	998	135	107	39	81	3 643
154	Saarland	m	5 265	466	369	79	65	23	58	213
155		w	4 212	441	408	81	56	23	35	204
156		i	9 477	907	777	160	121	46	93	417
157	Sachsen	m	15 398	617	847	273	712	28	111	319
158		w	9 415	467	613	163	392	19	79	214
159		i	24 813	1 084	1 460	436	1 104	47	190	533
160	Sachsen-Anhalt	m	9 223	255	299	242	396	18	67	140
161		w	8 202	302	308	274	371	29	76	168
162		i	17 425	557	607	516	767	47	143	308
163	Schleswig-Holstein	m	12 319	195	120	102	84	67	1 229	126
164		w	6 307	129	96	68	77	40	562	83
165		i	18 626	324	216	170	161	107	1 791	209
166	Thüringen	m	7 970	426	717	113	178	13	39	455
167		w	5 812	358	501	70	103	10	22	262
168		i	13 782	784	1 218	183	281	23	61	717
169	Deutschland	m	472 314	77 448	74 444	19 238	9 277	4 129	9 926	39 480
170		w	331 202	53 050	51 003	15 071	7 794	3 257	7 721	26 615
171		i	803 516	130 498	125 447	34 309	17 071	7 386	17 647	66 095

dem Land des Erwerbs der Hochschulzugangsberechtigung sowie der Hochschulart

zugangsberechtigung in ...											Lfd. Nr.
Mecklenburg-Vorpommern	Niedersachsen	Nordrhein-Westfalen	Rheinland-Pfalz	Saarland	Sachsen	Sachsen-Anhalt	Schleswig-Holstein	Thüringen	Ausland	ohne Angabe	
Noch: Kunsthochschulen											
6	4	10	7	2	19	11	4	75	1	-	115
8	16	22	3	2	36	23	5	62	-	-	116
14	20	32	10	4	55	34	9	137	1	-	117
162	973	2 089	359	215	634	257	386	246	190	1	118
232	1 356	2 472	495	240	753	317	501	296	267	1	119
394	2 329	4 561	854	455	1 387	574	887	542	457	2	120
Fachhochschulen (ohne Verwaltungsfachhochschulen)											
170	1 247	2 864	3 139	286	622	234	666	352	463	3	121
140	926	2 396	2 174	289	581	211	418	314	477	10	122
310	2 173	5 260	5 313	575	1 203	445	1 084	666	940	13	123
60	610	1 156	353	89	340	126	191	429	387	-	124
60	479	1 066	340	66	414	98	184	381	328	-	125
120	1 089	2 222	693	155	754	224	375	810	715	-	126
552	910	1 261	244	72	519	372	322	249	247	-	127
548	914	1 473	254	67	677	482	311	257	277	-	128
1 100	1 824	2 734	498	139	1 196	854	633	506	524	-	129
163	200	224	36	13	189	151	65	72	44	-	130
149	189	228	44	11	175	125	77	76	46	-	131
312	389	452	80	24	364	276	142	148	90	-	132
60	2 605	571	59	13	72	58	212	37	41	-	133
49	1 582	579	64	20	84	61	185	45	21	-	134
109	4 187	1 150	123	33	156	119	397	82	62	-	135
422	2 873	2 121	389	89	300	201	2 122	212	305	2	136
492	2 226	2 332	323	101	427	291	1 904	202	333	1	137
914	5 099	4 453	712	190	727	492	4 026	414	638	3	138
127	1 131	2 388	2 629	217	401	216	230	425	348	24	139
83	1 051	2 117	1 840	192	398	212	187	430	227	12	140
210	2 182	4 505	4 469	409	799	428	417	855	575	36	141
2 777	629	497	94	17	206	142	673	91	38	-	142
1 706	451	333	44	15	172	126	519	52	31	-	143
4 483	1 080	830	138	32	378	268	1 192	143	69	-	144
153	22 737	4 690	231	31	145	366	622	164	139	-	145
114	14 618	3 480	210	50	178	301	534	152	134	-	146
267	37 355	8 170	441	81	323	667	1 156	316	273	-	147
425	5 278	94 420	2 497	279	644	429	972	519	915	1	148
513	4 449	60 686	1 935	273	690	437	884	530	766	2	149
938	9 727	155 106	4 432	552	1 334	866	1 856	1 049	1 681	3	150
23	364	1 886	11 342	2 189	74	42	101	85	139	-	151
26	276	1 507	6 214	1 233	88	45	65	82	123	-	152
49	640	3 393	17 556	3 422	162	87	166	167	262	-	153
29	210	447	339	2 754	51	30	62	34	36	-	154
18	212	494	403	1 610	67	35	74	22	29	-	155
47	422	941	742	4 364	118	65	136	56	65	-	156
160	463	519	156	25	8 907	996	147	1 057	61	-	157
117	297	383	107	21	5 408	447	109	536	43	-	158
277	760	902	263	46	14 315	1 443	256	1 593	104	-	159
141	1 139	326	61	9	781	4 832	108	387	22	-	160
141	1 047	379	81	16	870	3 635	116	356	33	-	161
282	2 186	705	142	25	1 651	8 467	224	743	55	-	162
354	1 196	486	58	12	57	50	8 074	43	66	-	163
219	668	346	45	12	53	34	3 792	32	51	-	164
573	1 864	832	103	24	110	84	11 866	75	117	-	165
65	433	364	96	16	410	400	66	4 154	25	-	166
48	321	396	78	8	511	336	62	2 710	16	-	167
113	754	760	174	24	921	736	128	6 864	41	-	168
5 681	42 025	114 220	21 723	6 111	13 718	8 645	14 633	8 310	3 276	30	169
4 423	29 706	78 195	14 156	3 984	10 793	6 876	9 421	6 177	2 935	25	170
10 104	71 731	192 415	35 879	10 095	24 511	15 521	24 054	14 487	6 211	55	171

Noch: **Tabelle 7. Deutsche Studierende im Wintersemester 2014/15 nach dem Land des Studienortes,**

Lfd. Nr.	Land des Studienortes	Geschlecht	Studierende	davon Erwerb der Hochschul						
				Baden-Württemberg	Bayern	Berlin	Brandenburg	Bremen	Hamburg	Hessen
Verwaltungsfachhochschulen										
172	Baden-Württemberg	m	2 261	1 854	67	24	13	2	4	27
173		w	3 418	2 885	62	23	14	1	1	58
174		i	5 679	4 739	129	47	27	3	5	85
175	Bayern	m	2 036	38	1 823	5	9	-	2	26
176		w	1 970	24	1 865	1	5	-	2	9
177		i	4 006	62	3 688	6	14	-	4	35
178	Berlin	m	138	6	7	24	21	1	1	5
179		w	336	8	19	57	53	-	1	8
180		i	474	14	26	81	74	1	2	13
181	Brandenburg	m	561	3	4	205	234	-	3	3
182		w	424	5	2	142	182	-	3	2
183		i	985	8	6	347	416	-	6	5
184	Bremen	m	197	5	2	2	3	47	5	5
185		w	105	-	3	2	-	37	3	2
186		i	302	5	5	4	3	84	8	7
187	Hamburg	m	305	1	2	4	2	24	170	2
188		w	377	1	-	8	11	16	160	3
189		i	682	2	2	12	13	40	330	5
190	Hessen	m	1 987	89	55	18	14	4	6	1 338
191		w	1 662	61	40	13	15	-	3	1 168
192		i	3 649	150	95	31	29	4	9	2 506
193	Mecklenburg-Vorpommern	m	220	-	-	9	17	-	10	2
194		w	204	1	-	3	9	-	2	1
195		i	424	1	-	12	26	-	12	3
196	Niedersachsen	m	404	1	-	1	3	-	2	1
197		w	680	-	-	2	4	7	6	5
198		i	1 084	1	-	3	7	7	8	6
199	Nordrhein-Westfalen	m	5 324	29	37	19	3	11	8	39
200		w	5 465	34	25	21	3	5	6	42
201		i	10 789	63	62	40	6	16	14	81
202	Rheinland-Pfalz	m	1 471	72	19	8	7	1	5	129
203		w	1 163	37	14	7	6	1	1	70
204		i	2 634	109	33	15	13	2	6	199
205	Saarland	m	259	2	1	-	-	-	-	2
206		w	138	2	1	-	-	-	-	-
207		i	397	4	2	-	-	-	-	2
208	Sachsen	m	510	2	6	4	21	-	-	2
209		w	441	1	-	2	14	-	-	1
210		i	951	3	6	6	35	-	-	3
211	Sachsen-Anhalt	m	192	-	2	2	10	-	-	2
212		w	78	-	1	3	3	-	-	-
213		i	270	-	3	5	13	-	-	2
214	Schleswig-Holstein	m	936	30	35	23	26	1	22	34
215		w	600	10	11	8	21	2	12	10
216		i	1 536	40	46	31	47	3	34	44
217	Thüringen	m	193	-	-	2	4	-	-	10
218		w	181	-	1	-	3	-	-	3
219		i	374	-	1	2	7	-	-	13
220	Deutschland	m	16 994	2 132	2 060	350	387	91	238	1 627
221		w	17 242	3 069	2 044	292	343	69	200	1 382
222		i	34 236	5 201	4 104	642	730	160	438	3 009
Hochschulen insgesamt										
223	Baden-Württemberg	m	166 753	121 223	10 943	1 129	660	304	792	6 416
224		w	144 490	101 104	10 092	1 154	611	236	677	6 652
225		i	311 243	222 327	21 035	2 283	1 271	540	1 469	13 068
226	Bayern	m	170 481	15 230	130 634	1 063	543	240	755	4 520
227		w	158 090	15 894	117 153	1 126	640	217	697	4 464
228		i	328 571	31 124	247 787	2 189	1 183	457	1 452	8 984
229	Berlin	m	72 833	4 707	3 586	34 370	8 247	443	970	2 149
230		w	68 805	4 483	3 613	28 544	8 114	463	1 102	2 286
231		i	141 638	9 190	7 199	62 914	16 361	906	2 072	4 435

dem Land des Erwerbs der Hochschulzugangsberechtigung sowie der Hochschulart

zugangsberechtigung in ...											Lfd. Nr.
Mecklenburg-Vorpommern	Niedersachsen	Nordrhein-Westfalen	Rheinland-Pfalz	Saarland	Sachsen	Sachsen-Anhalt	Schleswig-Holstein	Thüringen	Ausland	ohne Angabe	
Verwaltungsfachhochschulen											
9	19	39	146	9	14	12	6	15	1	-	172
9	23	58	173	20	31	20	2	26	12	-	173
18	42	97	319	29	45	32	8	41	13	-	174
2	8	20	6	1	42	16	4	32	2	-	175
4	2	6	6	1	17	1	1	14	12	-	176
6	10	26	12	2	59	17	5	46	14	-	177
4	7	36	5	4	9	6	-	-	2	-	178
12	13	103	11	18	10	9	2	12	-	-	179
16	20	139	16	22	19	15	2	12	2	-	180
22	14	6	1	1	22	32	3	8	-	-	181
15	6	6	1	-	14	43	1	2	-	-	182
37	20	12	2	1	36	75	4	10	-	-	183
2	82	31	2	-	1	3	5	2	-	-	184
3	39	7	-	-	1	2	4	-	2	-	185
5	121	38	2	-	2	5	9	2	2	-	186
33	34	4	1	-	1	3	23	1	-	-	187
52	65	16	1	-	4	1	38	-	1	-	188
85	99	20	2	-	5	4	61	1	1	-	189
5	40	143	152	8	9	19	14	58	1	14	190
8	45	87	110	3	14	18	6	60	3	8	191
13	85	230	262	11	23	37	20	118	4	22	192
143	8	4	-	-	4	7	16	-	-	-	193
158	1	3	-	-	3	7	12	4	-	-	194
301	9	7	-	-	7	14	28	4	-	-	195
2	361	5	-	-	4	3	20	1	-	-	196
4	588	9	-	-	2	9	37	7	-	-	197
6	949	14	-	-	6	12	57	8	-	-	198
10	58	4 695	45	3	9	11	12	11	-	324	199
6	70	4 856	52	2	20	11	5	10	3	294	200
16	128	9 551	97	5	29	22	17	21	3	618	201
6	17	95	988	89	9	8	4	14	-	-	202
1	14	73	857	53	7	2	9	11	-	-	203
7	31	168	1 845	142	16	10	13	25	-	-	204
-	-	1	24	228	-	-	-	-	1	-	205
-	1	-	8	126	-	-	-	-	-	-	206
-	1	1	32	354	-	-	-	-	1	-	207
4	2	2	3	-	422	23	1	18	-	-	208
4	-	2	2	-	374	24	-	16	1	-	209
8	2	4	5	-	796	47	1	34	1	-	210
5	12	-	1	1	23	125	-	9	-	-	211
-	2	1	-	-	6	58	-	4	-	-	212
5	14	1	1	1	29	183	-	13	-	-	213
30	77	80	13	3	13	14	519	16	-	-	214
37	57	18	2	1	10	27	359	15	-	-	215
67	134	98	15	4	23	41	878	31	-	-	216
-	4	-	-	-	12	10	-	151	-	-	217
-	1	1	-	-	5	8	-	159	-	-	218
-	5	1	-	-	17	18	-	310	-	-	219
277	743	5 161	1 387	347	594	292	627	336	7	338	220
313	927	5 246	1 223	224	518	240	476	340	34	302	221
590	1 670	10 407	2 610	571	1 112	532	1 103	676	41	640	222
Hochschulen insgesamt											
394	3 282	7 819	7 516	986	1 123	489	1 439	744	1 491	3	223
356	2 829	7 261	7 042	1 175	1 225	511	1 045	799	1 711	10	224
750	6 111	15 080	14 558	2 161	2 348	1 000	2 484	1 543	3 202	13	225
288	2 924	6 093	1 892	402	1 307	476	900	1 310	1 904	-	226
294	2 739	6 090	1 950	396	1 698	512	833	1 526	1 861	-	227
582	5 663	12 183	3 842	798	3 005	988	1 733	2 836	3 765	-	228
1 811	3 420	5 361	1 106	261	1 608	1 271	1 298	891	1 334	-	229
1 830	3 542	5 785	1 147	269	2 143	1 553	1 348	1 062	1 520	1	230
3 641	6 962	11 146	2 253	530	3 751	2 824	2 646	1 953	2 854	1	231

Noch: **Tabelle 7. Deutsche Studierende im Wintersemester 2014/15 nach dem Land des Studienortes,**

Lfd. Nr.	Land des Studienortes	Geschlecht	Studierende	davon Erwerb der Hochschul						
				Baden-Württemberg	Bayern	Berlin	Brandenburg	Bremen	Hamburg	Hessen
Noch: Hochschulen insgesamt										
232	Brandenburg	m	20 923	673	500	6 902	7 976	56	148	342
233		w	21 646	733	534	7 911	6 370	85	213	441
234		i	42 569	1 406	1 034	14 813	14 346	141	361	783
235	Bremen	m	16 067	370	251	184	94	5 695	401	277
236		w	14 414	374	302	240	151	4 735	508	333
237		i	30 481	744	553	424	245	10 430	909	610
238	Hamburg	m	44 034	2 161	2 053	712	571	506	15 680	1 330
239		w	41 546	2 224	2 048	967	734	527	13 890	1 361
240		i	85 580	4 385	4 101	1 679	1 305	1 033	29 570	2 691
241	Hessen	m	109 577	7 169	5 786	1 067	594	285	568	68 670
242		w	96 458	7 023	4 847	1 111	648	285	591	55 922
243		i	206 035	14 192	10 633	2 178	1 242	570	1 159	124 592
244	Mecklenburg-Vorpommern	m	18 553	650	531	1 082	1 497	79	738	356
245		w	17 800	581	470	1 265	1 952	116	616	341
246		i	36 353	1 231	1 001	2 347	3 449	195	1 354	697
247	Niedersachsen	m	90 026	1 846	1 449	913	555	1 517	2 208	2 743
248		w	83 269	1 982	1 595	1 056	667	1 945	2 448	2 795
249		i	173 295	3 828	3 044	1 969	1 222	3 462	4 656	5 538
250	Nordrhein-Westfalen	m	340 035	11 213	10 875	3 532	1 726	1 241	2 884	9 024
251		w	303 298	10 561	9 823	3 913	2 055	1 223	2 676	8 815
252		i	643 333	21 774	20 698	7 445	3 781	2 464	5 560	17 839
253	Rheinland-Pfalz	m	54 889	4 874	1 437	341	180	108	248	6 785
254		w	55 422	5 763	1 643	447	261	117	262	8 390
255		i	110 311	10 637	3 080	788	441	225	510	15 175
256	Saarland	m	12 949	935	595	124	98	42	93	424
257		w	12 396	1 086	657	158	79	47	70	426
258		i	25 345	2 021	1 252	282	177	89	163	850
259	Sachsen	m	53 144	2 471	3 161	1 322	3 201	177	381	1 317
260		w	43 958	2 236	2 630	1 347	2 708	181	368	1 252
261		i	97 102	4 707	5 791	2 669	5 909	358	749	2 569
262	Sachsen-Anhalt	m	24 538	814	751	933	1 253	88	200	491
263		w	23 970	917	868	1 092	1 373	95	187	598
264		i	48 508	1 731	1 619	2 025	2 626	183	387	1 089
265	Schleswig-Holstein	m	27 110	537	377	322	291	251	2 189	395
266		w	24 903	624	465	460	428	265	1 924	506
267		i	52 013	1 161	842	782	719	516	4 113	901
268	Thüringen	m	23 117	1 318	2 282	563	697	64	141	1 301
269		w	21 847	1 301	1 820	674	698	74	168	1 120
270		i	44 964	2 619	4 102	1 237	1 395	138	309	2 421
271	Deutschland	m	1 245 029	176 191	175 211	54 559	28 183	11 096	28 396	106 540
272		w	1 132 312	156 886	158 560	51 465	27 489	10 611	26 397	95 702
273		i	2 377 341	333 077	333 771	106 024	55 672	21 707	54 793	202 242

dem Land des Erwerbs der Hochschulzugangsberechtigung sowie der Hochschulart

zugangsberechtigung in ...											Lfd. Nr.
Mecklenburg-Vorpommern	Niedersachsen	Nordrhein-Westfalen	Rheinland-Pfalz	Saarland	Sachsen	Sachsen-Anhalt	Schleswig-Holstein	Thüringen	Ausland	ohne Angabe	
Noch: Hochschulen insgesamt											
489	713	872	171	40	862	503	221	262	193	-	232
638	833	1 094	178	54	901	687	355	330	289	-	233
1 127	1 546	1 966	349	94	1 763	1 190	576	592	482	-	234
147	6 350	1 274	109	23	110	102	503	70	107	-	235
148	4 971	1 476	141	39	149	110	545	87	105	-	236
295	11 321	2 750	250	62	259	212	1 048	157	212	-	237
992	6 718	4 283	649	158	517	380	6 358	390	574	2	238
1 116	5 792	4 485	585	161	644	481	5 509	360	661	1	239
2 108	12 510	8 768	1 234	319	1 161	861	11 867	750	1 235	3	240
376	4 500	8 997	6 049	593	945	590	944	1 384	1 022	38	241
362	4 794	9 492	5 430	620	1 145	681	848	1 660	978	21	242
738	9 294	18 489	11 479	1 213	2 090	1 271	1 792	3 044	2 000	59	243
7 901	1 414	1 241	197	33	540	463	1 465	254	112	-	244
6 604	1 436	1 084	164	32	733	611	1 381	296	118	-	245
14 505	2 850	2 325	361	65	1 273	1 074	2 846	550	230	-	246
557	59 548	11 995	744	126	512	1 009	2 924	721	659	-	247
641	50 771	12 102	764	156	683	1 170	3 018	777	698	1	248
1 198	110 319	24 097	1 508	282	1 195	2 179	5 942	1 498	1 357	1	249
1 291	16 498	259 421	8 720	1 259	2 312	1 374	3 254	1 725	3 361	325	250
1 491	15 830	224 998	7 925	1 227	2 608	1 573	2 987	1 764	3 533	296	251
2 782	32 328	484 419	16 645	2 486	4 920	2 947	6 241	3 489	6 894	621	252
119	1 140	5 620	28 246	4 322	265	146	349	274	431	4	253
157	1 356	6 482	24 568	4 148	377	211	346	343	541	10	254
276	2 496	12 102	52 814	8 470	642	357	695	617	972	14	255
50	362	894	1 309	7 567	97	47	106	55	151	-	256
40	391	1 122	1 594	6 178	136	57	130	62	163	-	257
90	753	2 016	2 903	13 745	233	104	236	117	314	-	258
1 045	2 086	2 422	638	100	26 512	3 323	605	4 037	346	-	259
913	1 938	2 187	535	97	20 573	2 785	542	3 339	327	-	260
1 958	4 024	4 609	1 173	197	47 085	6 108	1 147	7 376	673	-	261
417	3 203	1 339	238	33	2 191	10 925	434	1 120	108	-	262
437	2 908	1 352	255	39	2 967	9 051	390	1 319	122	-	263
854	6 111	2 691	493	72	5 158	19 976	824	2 439	230	-	264
802	3 090	1 479	153	38	162	159	16 540	131	193	1	265
828	3 361	1 747	219	53	250	234	13 149	165	224	1	266
1 630	6 451	3 226	372	91	412	393	29 689	296	417	2	267
261	1 357	1 401	316	44	1 754	1 170	282	10 047	119	-	268
292	1 315	1 423	342	36	2 287	1 293	307	8 578	119	-	269
553	2 672	2 824	658	80	4 041	2 463	589	18 625	238	-	270
16 940	116 605	320 511	58 053	15 985	40 817	22 427	37 622	23 415	12 105	373	271
16 147	104 806	288 180	52 839	14 680	38 519	21 520	32 733	22 467	12 970	341	272
33 087	221 411	608 691	110 892	30 665	79 336	43 947	70 355	45 882	25 075	714	273

Tabelle 8. Deutsche Studienanfänger/-innen im Wintersemester 2014/15 nach dem Land des Studienortes,

Lfd. Nr.	Land des Studienortes	Geschlecht	Studierende	davon Erwerb der Hochschul						
				Baden-Württemberg	Bayern	Berlin	Brandenburg	Bremen	Hamburg	Hessen
Universitäten										
1	Baden-	m	11 171	7 915	654	67	32	31	79	517
2	Württemberg	w	10 179	6 950	681	66	39	20	63	601
3		i	21 350	14 865	1 335	133	71	51	142	1 118
4	Bayern	m	13 968	1 249	10 131	81	62	16	76	483
5		w	16 159	1 473	11 975	94	53	21	64	517
6		i	30 127	2 722	22 106	175	115	37	140	1 000
7	Berlin	m	4 896	244	210	2 572	591	30	62	139
8		w	5 191	249	231	2 523	590	31	79	174
9		i	10 087	493	441	5 095	1 181	61	141	313
10	Brandenburg	m	1 646	43	23	682	572	1	17	25
11		w	2 150	76	39	938	578	11	16	45
12		i	3 796	119	62	1 620	1 150	12	33	70
13	Bremen	m	1 244	19	3	7	2	480	50	10
14		w	1 326	16	11	21	2	454	74	21
15		i	2 570	35	14	28	4	934	124	31
16	Hamburg	m	3 357	88	57	40	42	27	1 443	84
17		w	2 708	81	60	47	14	25	1 183	64
18		i	6 065	169	117	87	56	52	2 626	148
19	Hessen	m	8 286	400	327	55	19	22	40	5 761
20		w	9 324	520	325	51	28	14	54	6 107
21		i	17 610	920	652	106	47	36	94	11 868
22	Mecklenburg-	m	1 368	39	16	85	104	4	48	29
23	Vorpommern	w	1 624	48	37	119	178	11	44	27
24		i	2 992	87	53	204	282	15	92	56
25	Niedersachsen	m	8 667	121	82	65	30	170	262	311
26		w	10 054	174	116	97	47	277	330	350
27		i	18 721	295	198	162	77	447	592	661
28	Nordrhein-	m	22 585	454	294	145	51	81	130	441
29	Westfalen	w	25 366	522	368	174	74	78	151	567
30		i	47 951	976	662	319	125	159	281	1 008
31	Rheinland-	m	3 563	232	66	21	5	11	23	559
32	Pfalz	w	4 983	417	98	24	16	9	16	832
33		i	8 546	649	164	45	21	20	39	1 391
34	Saarland	m	898	35	14	3	1	1	4	19
35		w	1 068	66	27	7	-	-	2	38
36		i	1 966	101	41	10	1	1	6	57
37	Sachsen	m	4 536	257	258	92	287	14	45	139
38		w	4 693	233	275	124	260	40	41	174
39		i	9 229	490	533	216	547	54	86	313
40	Sachsen-	m	1 718	76	40	73	75	10	14	59
41	Anhalt	w	2 141	93	88	101	95	8	13	79
42		i	3 859	169	128	174	170	18	27	138
43	Schleswig-	m	1 975	23	18	20	10	18	155	22
44	Holstein	w	2 679	39	47	33	24	31	224	42
45		i	4 654	62	65	53	34	49	379	64
46	Thüringen	m	1 839	124	163	46	55	6	18	165
47		w	2 306	174	215	82	73	7	29	177
48		i	4 145	298	378	128	128	13	47	342
49	Deutschland	m	91 717	11 319	12 356	4 054	1 938	922	2 466	8 763
50		w	101 951	11 131	14 593	4 501	2 071	1 037	2 383	9 815
51		i	193 668	22 450	26 949	8 555	4 009	1 959	4 849	18 578
Pädagogische Hochschulen										
52	Baden-	m	594	527	16	2	-	-	-	10
53	Württemberg	w	2 621	2 198	87	6	1	3	6	99
54		i	3 215	2 725	103	8	1	3	6	109
55	Deutschland	m	594	527	16	2	-	-	-	10
56		w	2 621	2 198	87	6	1	3	6	99
57		i	3 215	2 725	103	8	1	3	6	109

dem Land des Erwerbs der Hochschulzugangsberechtigung sowie der Hochschulart

zugangsberechtigung in ...

Mecklen- burg- Vorpommern	Nieder- sachsen	Nordrhein- Westfalen	Rheinland- Pfalz	Saarland	Sachsen	Sachsen- Anhalt	Schleswig- Holstein	Thüringen	Ausland	ohne Angabe	Lfd. Nr.
Universitäten											
18	197	551	655	80	33	23	96	24	199	-	1
20	175	496	595	87	48	18	61	41	218	-	2
38	372	1 047	1 250	167	81	41	157	65	417	-	3
25	287	654	204	39	115	44	102	112	288	-	4
24	260	694	242	40	166	36	85	132	283	-	5
49	547	1 348	446	79	281	80	187	244	571	-	6
86	197	311	73	12	61	36	84	32	156	-	7
94	240	385	66	17	101	72	102	37	200	-	8
180	437	696	139	29	162	108	186	69	356	-	9
22	52	71	13	1	42	22	21	17	22	-	10
46	75	96	15	1	88	39	34	17	36	-	11
68	127	167	28	2	130	61	55	34	58	-	12
5	537	61	6	-	5	2	43	2	12	-	13
10	511	127	10	4	6	4	42	2	11	-	14
15	1 048	188	16	4	11	6	85	4	23	-	15
60	493	265	30	6	26	15	618	15	48	-	16
64	374	206	17	5	17	19	463	20	49	-	17
124	867	471	47	11	43	34	1 081	35	97	-	18
16	305	640	359	33	57	21	78	73	80	-	19
19	412	950	423	45	68	24	82	106	95	1	20
35	717	1 590	782	78	125	45	160	179	175	1	21
605	108	84	12	-	40	29	137	17	11	-	22
634	144	98	10	4	67	45	125	20	13	-	23
1 239	252	182	22	4	107	74	262	37	24	-	24
59	5 862	1 038	61	9	21	65	351	63	97	-	25
71	6 255	1 503	65	12	58	100	431	75	93	-	26
130	12 117	2 541	126	21	79	165	782	138	190	-	27
42	900	18 771	562	70	73	42	182	60	287	-	28
47	1 061	20 913	610	76	94	52	198	74	307	-	29
89	1 961	39 684	1 172	146	167	94	380	134	594	-	30
5	61	483	1 786	214	11	2	24	12	47	1	31
7	103	744	2 151	427	17	3	29	22	66	2	32
12	164	1 227	3 937	641	28	5	53	34	113	3	33
1	14	46	109	616	4	-	9	-	22	-	34
2	12	77	128	666	8	-	11	3	21	-	35
3	26	123	237	1 282	12	-	20	3	43	-	36
111	206	233	61	6	2 048	260	75	390	54	-	37
86	214	305	55	9	2 037	288	69	419	64	-	38
197	420	538	116	15	4 085	548	144	809	118	-	39
21	276	137	28	1	147	624	57	69	11	-	40
39	324	155	28	5	276	646	45	123	23	-	41
60	600	292	56	6	423	1 270	102	192	34	-	42
34	185	95	4	5	7	4	1 352	6	17	-	43
76	342	189	22	3	15	15	1 537	9	31	-	44
110	527	284	26	8	22	19	2 889	15	48	-	45
22	114	162	32	1	144	82	38	644	23	-	46
32	163	218	41	3	214	115	51	696	16	-	47
54	277	380	73	4	358	197	89	1 340	39	-	48
1 132	9 794	23 602	3 995	1 093	2 834	1 271	3 267	1 536	1 374	1	49
1 271	10 665	27 156	4 478	1 404	3 280	1 476	3 365	1 796	1 526	3	50
2 403	20 459	50 758	8 473	2 497	6 114	2 747	6 632	3 332	2 900	4	51
Pädagogische Hochschulen											
1	8	1	15	3	4	-	1	-	6	-	52
1	22	44	84	28	11	-	10	6	15	-	53
2	30	45	99	31	15	-	11	6	21	-	54
1	8	1	15	3	4	-	1	-	6	-	55
1	22	44	84	28	11	-	10	6	15	-	56
2	30	45	99	31	15	-	11	6	21	-	57

Noch: **Tabelle 8. Deutsche Studienanfänger/-innen im Wintersemester 2014/15 nach dem Land des Studien-**

Lfd. Nr.	Land des Studienortes	Geschlecht	Studierende	davon Erwerb der Hochschul						
				Baden-Württemberg	Bayern	Berlin	Brandenburg	Bremen	Hamburg	Hessen
Theologische Hochschulen										
58	Bayern	m	32	1	24	-	-	-	-	3
59		w	24	1	19	-	-	-	-	1
60		i	56	2	43	-	-	-	-	4
61	Hessen	m	45	6	5	2	-	-	1	16
62		w	18	-	1	1	-	-	-	6
63		i	63	6	6	3	-	-	1	22
64	Nordrhein-	m	21	1	-	-	-	-	-	2
65	Westfalen	w	25	1	-	-	-	-	-	1
66		i	46	2	-	-	-	-	-	3
67	Rheinland-	m	17	-	-	-	-	-	-	-
68	Pfalz	w	34	-	-	-	-	-	-	-
69		i	51	-	-	-	-	-	-	-
70	Sachsen-	m	16	-	-	1	1	-	-	3
71	Anhalt	w	5	-	-	-	-	-	-	-
72		i	21	-	-	1	1	-	-	3
73	Deutschland	m	131	8	29	3	1	-	1	24
74		w	106	2	20	1	-	-	-	8
75		i	237	10	49	4	1	-	1	32
Kunsthochschulen										
76	Baden-	m	135	93	10	-	-	-	1	6
77	Württemberg	w	170	119	14	2	-	-	-	8
78		i	305	212	24	2	-	-	1	14
79	Bayern	m	115	8	88	1	-	-	-	2
80		w	119	7	99	-	-	-	-	-
81		i	234	15	187	1	-	-	-	2
82	Berlin	m	134	9	8	56	6	-	1	11
83		w	224	21	17	71	7	-	7	10
84		i	358	30	25	127	13	-	8	21
85	Bremen	m	20	3	2	-	1	8	-	-
86		w	29	2	-	-	-	5	1	1
87		i	49	5	2	-	1	13	1	1
88	Hamburg	m	47	3	3	-	-	-	18	-
89		w	64	1	4	4	-	-	19	4
90		i	111	4	7	4	-	-	37	4
91	Hessen	m	30	2	-	-	-	-	-	21
92		w	41	6	2	1	-	-	-	19
93		i	71	8	2	1	-	-	-	40
94	Mecklenburg-	m	24	4	-	1	2	-	1	-
95	Vorpommern	w	37	2	5	1	-	-	2	-
96		i	61	6	5	2	2	-	3	-
97	Niedersachsen	m	82	4	-	6	-	-	1	4
98		w	137	1	5	6	-	2	1	6
99		i	219	5	5	12	-	2	2	10
100	Nordrhein-	m	244	19	14	4	1	1	1	12
101	Westfalen	w	376	56	22	5	1	4	5	15
102		i	620	75	36	9	2	5	6	27
103	Saarland	m	25	1	3	-	-	-	-	-
104		w	39	4	4	-	-	-	-	-
105		i	64	5	7	-	-	-	-	-
106	Sachsen	m	90	9	5	3	3	-	1	3
107		w	153	10	11	7	4	-	3	5
108		i	243	19	16	10	7	-	4	8
109	Sachsen-	m	35	4	5	3	1	1	1	1
110	Anhalt	w	55	3	7	4	4	-	2	2
111		i	90	7	12	7	5	1	3	3
112	Schleswig-	m	28	4	-	-	-	-	2	-
113	Holstein	w	51	1	3	-	-	2	9	2
114		i	79	5	3	-	-	2	11	2

ortes, dem Land des Erwerbs der Hochschulzugangsberechtigung sowie der Hochschulart

zugangsberechtigung in ...											Lfd. Nr.
Mecklen- burg- Vorpommern	Nieder- sachsen	Nordrhein- Westfalen	Rheinland- Pfalz	Saarland	Sachsen	Sachsen- Anhalt	Schleswig- Holstein	Thüringen	Ausland	ohne Angabe	
Theologische Hochschulen											
-	2	-	1	-	-	-	1	-	-	-	58
-	1	-	1	-	-	-	-	-	1	-	59
-	3	-	2	-	-	-	1	-	1	-	60
-	2	2	3	-	4	-	-	1	3	-	61
1	2	4	1	-	1	-	1	-	-	-	62
1	4	6	4	-	5	-	1	1	3	-	63
-	2	16	-	-	-	-	-	-	-	-	64
-	2	18	2	-	-	-	-	-	1	-	65
-	4	34	2	-	-	-	-	-	1	-	66
-	1	2	7	5	1	-	-	1	-	-	67
-	1	7	20	6	-	-	-	-	-	-	68
-	2	9	27	11	1	-	-	1	-	-	69
-	1	4	1	-	-	3	1	-	1	-	70
-	-	2	-	-	-	1	1	1	-	-	71
-	1	6	1	-	-	4	2	1	1	-	72
-	8	24	12	5	5	3	2	2	4	-	73
1	6	31	24	6	1	1	2	1	2	-	74
1	14	55	36	11	6	4	4	3	6	-	75
Kunsthochschulen											
-	3	7	5	1	1	1	3	1	3	-	76
1	2	6	8	2	2	-	-	2	4	-	77
1	5	13	13	3	3	1	3	3	7	-	78
-	2	2	2	-	2	-	2	1	5	-	79
-	1	2	1	-	-	1	1	1	6	-	80
-	3	4	3	-	2	1	3	2	11	-	81
1	6	17	2	-	3	1	1	1	11	-	82
2	15	31	5	1	12	3	6	1	15	-	83
3	21	48	7	1	15	4	7	2	26	-	84
-	3	2	1	-	-	-	-	-	-	-	85
-	13	5	-	-	-	-	1	-	1	-	86
-	16	7	1	-	-	-	1	-	1	-	87
-	4	3	1	-	2	-	8	2	3	-	88
-	10	5	3	-	2	-	6	1	5	-	89
-	14	8	4	-	4	-	14	3	8	-	90
-	1	2	1	-	1	-	-	-	2	-	91
-	1	6	4	-	-	-	-	-	2	-	92
-	2	8	5	-	1	-	-	-	4	-	93
8	2	2	-	-	1	-	2	-	1	-	94
10	2	4	1	-	2	4	2	1	1	-	95
18	4	6	1	-	3	4	4	1	2	-	96
1	47	8	3	-	2	-	3	1	2	-	97
1	84	13	2	1	4	1	5	1	4	-	98
2	131	21	5	1	6	1	8	2	6	-	99
-	10	152	13	3	-	-	2	4	8	-	100
-	19	203	17	5	4	-	4	4	12	-	101
-	29	355	30	8	4	-	6	8	20	-	102
-	-	1	3	16	-	-	-	1	-	-	103
-	1	1	6	19	2	-	-	-	2	-	104
-	1	2	9	35	2	-	-	1	2	-	105
3	6	9	2	-	36	3	1	3	3	-	106
7	7	9	2	-	65	6	6	7	4	-	107
10	13	18	4	-	101	9	7	10	7	-	108
-	-	-	-	-	3	14	-	1	1	-	109
1	2	4	2	-	10	11	-	2	1	-	110
1	2	4	2	-	13	25	-	3	2	-	111
1	-	3	-	-	-	-	16	-	2	-	112
1	6	1	-	-	1	1	19	1	4	-	113
2	6	4	-	-	1	1	35	1	6	-	114

Noch: **Tabelle 8. Deutsche Studienanfänger/-innen im Wintersemester 2014/15 nach dem Land des Studien-**

Lfd. Nr.	Land des Studienortes	Geschlecht	Studierende	davon Erwerb der Hochschul						
				Baden-Württemberg	Bayern	Berlin	Brandenburg	Bremen	Hamburg	Hessen
Noch: Kunsthochschulen										
115	Thüringen	m	27	2	3	-	1	1	2	2
116		w	32	5	2	4	1	-	-	-
117		i	59	7	5	4	2	1	2	2
118	Deutschland	m	1 036	165	141	74	15	11	29	62
119		w	1 527	238	195	105	17	13	49	72
120		i	2 563	403	336	179	32	24	78	134
Fachhochschulen (ohne Verwaltungsfachhochschulen)										
121	Baden-Württemberg	m	14 128	10 364	1 041	63	68	18	43	618
122		w	10 100	7 030	866	56	57	12	28	452
123		i	24 228	17 394	1 907	119	125	30	71	1 070
124	Bayern	m	12 318	721	10 615	26	12	4	32	271
125		w	8 804	775	7 069	35	17	10	36	241
126		i	21 122	1 496	17 684	61	29	14	68	512
127	Berlin	m	3 202	114	114	1 836	450	9	26	53
128		w	3 156	132	154	1 518	437	19	30	75
129		i	6 358	246	268	3 354	887	28	56	128
130	Brandenburg	m	924	29	19	302	408	1	9	16
131		w	686	19	22	278	207	4	7	11
132		i	1 610	48	41	580	615	5	16	27
133	Bremen	m	1 226	26	19	10	6	476	28	24
134		w	1 000	26	32	11	11	342	20	26
135		i	2 226	52	51	21	17	818	48	50
136	Hamburg	m	1 959	101	109	25	35	26	659	53
137		w	2 339	169	103	36	49	28	667	90
138		i	4 298	270	212	61	84	54	1 326	143
139	Hessen	m	5 712	324	277	24	16	7	19	4 067
140		w	4 981	381	327	30	29	6	16	3 084
141		i	10 693	705	604	54	45	13	35	7 151
142	Mecklenburg-Vorpommern	m	950	29	40	30	71	4	33	14
143		w	712	24	22	34	69	9	27	18
144		i	1 662	53	62	64	140	13	60	32
145	Niedersachsen	m	5 739	80	75	24	16	63	83	83
146		w	4 380	90	75	31	17	78	60	95
147		i	10 119	170	150	55	33	141	143	178
148	Nordrhein-Westfalen	m	21 696	713	888	174	118	82	199	617
149		w	17 415	700	1 008	216	144	50	184	684
150		i	39 111	1 413	1 896	390	262	132	383	1 301
151	Rheinland-Pfalz	m	3 183	251	65	3	5	3	4	268
152		w	2 212	277	70	6	2	2	4	260
153		i	5 395	528	135	9	7	5	8	528
154	Saarland	m	940	89	69	15	12	7	14	41
155		w	880	102	90	20	16	5	4	49
156		i	1 820	191	159	35	28	12	18	90
157	Sachsen	m	2 812	185	204	47	98	3	23	97
158		w	2 038	170	211	35	75	6	21	71
159		i	4 850	355	415	82	173	9	44	168
160	Sachsen-Anhalt	m	1 247	45	32	33	43	1	10	28
161		w	1 181	60	43	30	59	2	11	36
162		i	2 428	105	75	63	102	3	21	64
163	Schleswig-Holstein	m	2 157	23	17	16	16	9	250	18
164		w	1 184	23	18	15	9	7	109	17
165		i	3 341	46	35	31	25	16	359	35
166	Thüringen	m	1 308	85	135	14	23	2	10	92
167		w	1 144	90	112	15	12	4	7	58
168		i	2 452	175	247	29	35	6	17	150
169	Deutschland	m	79 501	13 179	13 719	2 642	1 397	715	1 442	6 360
170		w	62 212	10 068	10 222	2 366	1 210	584	1 231	5 267
171		i	141 713	23 247	23 941	5 008	2 607	1 299	2 673	11 627

ortes, dem Land des Erwerbs der Hochschulzugangsberechtigung sowie der Hochschulart

zugangsberechtigung in ...

Mecklen- burg- Vorpommern	Nieder- sachsen	Nordrhein- Westfalen	Rheinland- Pfalz	Saarland	Sachsen	Sachsen- Anhalt	Schleswig- Holstein	Thüringen	Ausland	ohne Angabe	Lfd. Nr.
Noch: Kunsthochschulen											
2	-	3	1	-	1	3	-	6	-	-	115
2	-	2	1	-	4	3	-	8	-	-	116
4	-	5	2	-	5	6	-	14	-	-	117
16	84	211	34	20	52	22	38	21	41	-	118
25	163	292	52	28	108	30	50	29	61	-	119
41	247	503	86	48	160	52	88	50	102	-	120
Fachhochschulen (ohne Verwaltungsfachhochschulen)											
26	264	588	628	54	80	44	65	59	104	1	121
32	199	485	472	66	77	45	57	63	96	7	122
58	463	1 073	1 100	120	157	89	122	122	200	8	123
7	110	207	52	9	54	16	30	84	68	-	124
7	79	190	58	8	60	20	34	73	92	-	125
14	189	397	110	17	114	36	64	157	160	-	126
80	126	164	22	5	52	34	33	33	51	-	127
62	140	235	38	4	93	74	53	37	55	-	128
142	266	399	60	9	145	108	86	70	106	-	129
14	36	26	3	1	15	19	10	7	9	-	130
15	32	23	7	1	19	15	9	9	8	-	131
29	68	49	10	2	34	34	19	16	17	-	132
10	462	84	14	1	9	10	30	6	11	-	133
9	333	108	13	3	6	10	43	3	4	-	134
19	795	192	27	4	15	20	73	9	15	-	135
33	333	170	33	4	20	14	298	11	34	1	136
69	291	308	24	9	50	32	356	19	38	1	137
102	624	478	57	13	70	46	654	30	72	2	138
7	136	304	349	22	32	20	24	39	41	4	139
6	170	414	315	35	24	23	33	53	33	2	140
13	306	718	664	57	56	43	57	92	74	6	141
355	99	74	15	1	20	16	132	7	10	-	142
244	73	42	6	-	13	10	105	8	8	-	143
599	172	116	21	1	33	26	237	15	18	-	144
18	4 180	850	27	6	19	60	113	26	16	-	145
15	2 988	676	27	12	27	56	91	23	19	-	146
33	7 168	1 526	54	18	46	116	204	49	35	-	147
83	1 039	16 492	519	59	150	78	208	110	166	1	148
124	973	12 119	429	55	165	96	189	101	176	2	149
207	2 012	28 611	948	114	315	174	397	211	342	3	150
3	65	282	1 799	384	3	2	17	9	20	-	151
1	25	209	1 047	267	6	2	12	3	19	-	152
4	90	491	2 846	651	9	4	29	12	39	-	153
2	41	86	58	472	7	3	15	4	5	-	154
2	45	112	74	303	11	9	24	6	8	-	155
4	86	198	132	775	18	12	39	10	13	-	156
22	117	132	40	5	1 448	154	40	173	24	-	157
20	84	120	35	6	952	72	40	103	17	-	158
42	201	252	75	11	2 400	226	80	276	41	-	159
19	171	35	8	2	93	659	18	45	5	-	160
16	188	64	14	1	103	491	22	34	7	-	161
35	359	99	22	3	196	1 150	40	79	12	-	162
40	171	72	8	2	5	6	1 487	7	10	-	163
21	126	56	10	1	8	7	744	6	7	-	164
61	297	128	18	3	13	13	2 231	13	17	-	165
3	84	83	17	-	49	47	8	652	4	-	166
4	58	101	28	3	98	53	13	485	3	-	167
7	142	184	45	3	147	100	21	1 137	7	-	168
722	7 434	19 649	3 592	1 027	2 056	1 182	2 528	1 272	578	7	169
647	5 804	15 262	2 597	774	1 712	1 015	1 825	1 026	590	12	170
1 369	13 238	34 911	6 189	1 801	3 768	2 197	4 353	2 298	1 168	19	171

Noch: **Tabelle 8. Deutsche Studienanfänger/-innen im Wintersemester 2014/15 nach dem Land des Studien-**

Lfd. Nr.	Land des Studienortes	Geschlecht	Studierende	davon Erwerb der Hochschul						
				Baden-Württemberg	Bayern	Berlin	Brandenburg	Bremen	Hamburg	Hessen
Verwaltungsfachhochschulen										
172	Baden-Württemberg	m	455	373	14	3	1	-	2	7
173		w	643	512	10	2	-	-	-	15
174		i	1 098	885	24	5	1	-	2	22
175	Bayern	m	468	3	436	-	3	-	-	8
176		w	548	4	528	-	1	-	1	3
177		i	1 016	7	964	-	4	-	1	11
178	Berlin	m	50	4	4	7	9	1	1	1
179		w	120	3	6	20	18	-	-	3
180		i	170	7	10	27	27	1	1	4
181	Brandenburg	m	152	1	1	48	77	-	1	1
182		w	115	1	-	32	53	-	2	1
183		i	267	2	1	80	130	-	3	2
184	Bremen	m	73	2	-	1	2	14	2	-
185		w	34	-	-	1	-	12	1	-
186		i	107	2	-	2	2	26	3	-
187	Hamburg	m	66	-	-	-	2	7	38	-
188		w	83	-	-	2	2	4	24	3
189		i	149	-	-	2	4	11	62	3
190	Hessen	m	368	16	13	-	2	-	1	265
191		w	365	14	10	2	3	-	1	271
192		i	733	30	23	2	5	-	2	536
193	Mecklenburg-Vorpommern	m	67	-	-	5	5	-	5	2
194		w	81	-	-	2	4	-	-	1
195		i	148	-	-	7	9	-	5	3
196	Niedersachsen	m	154	1	-	1	1	-	1	-
197		w	248	-	-	1	3	1	-	1
198		i	402	1	-	2	4	1	1	1
199	Nordrhein-Westfalen	m	1 827	25	35	9	-	11	7	26
200		w	1 846	32	25	10	-	4	6	28
201		i	3 673	57	60	19	-	15	13	54
202	Rheinland-Pfalz	m	311	20	4	-	1	-	1	15
203		w	306	9	3	1	-	-	-	11
204		i	617	29	7	1	1	-	1	26
205	Saarland	m	75	-	1	-	-	-	-	1
206		w	39	-	1	-	-	-	-	-
207		i	114	-	2	-	-	-	-	1
208	Sachsen	m	120	1	3	-	8	-	-	-
209		w	107	-	-	-	4	-	-	-
210		i	227	1	3	-	12	-	-	-
211	Sachsen-Anhalt	m	37	-	-	-	1	-	-	-
212		w	16	-	-	-	1	-	-	-
213		i	53	-	-	-	2	-	-	-
214	Schleswig-Holstein	m	122	-	-	1	2	-	3	1
215		w	140	-	1	-	3	-	4	-
216		i	262	-	1	1	5	-	7	1
217	Thüringen	m	53	-	-	-	2	-	-	3
218		w	42	-	-	-	1	-	-	-
219		i	95	-	-	-	3	-	-	3
220	Deutschland	m	4 398	446	511	75	116	33	62	330
221		w	4 733	575	584	73	93	21	39	337
222		i	9 131	1 021	1 095	148	209	54	101	667
Hochschulen insgesamt										
223	Baden-Württemberg	m	26 483	19 272	1 735	135	101	49	125	1 158
224		w	23 713	16 809	1 658	132	97	35	97	1 175
225		i	50 196	36 081	3 393	267	198	84	222	2 333
226	Bayern	m	26 901	1 982	21 294	108	77	20	108	767
227		w	25 654	2 260	19 690	129	71	31	101	762
228		i	52 555	4 242	40 984	237	148	51	209	1 529
229	Berlin	m	8 282	371	336	4 471	1 056	40	90	204
230		w	8 691	405	408	4 132	1 052	50	116	262
231		i	16 973	776	744	8 603	2 108	90	206	466

ortes, dem Land des Erwerbs der Hochschulzugangsberechtigung sowie der Hochschulart

zugangsberechtigung in ...

Mecklen- burg- Vorpommern	Nieder- sachsen	Nordrhein- Westfalen	Rheinland- Pfalz	Saarland	Sachsen	Sachsen- Anhalt	Schleswig- Holstein	Thüringen	Ausland	ohne Angabe	Lfd. Nr.
Verwaltungsfachhochschulen											
-	3	8	31	2	3	2	-	6	-	-	172
3	7	15	51	5	7	8	-	6	2	-	173
3	10	23	82	7	10	10	-	12	2	-	174
-	2	2	-	-	4	5	1	4	-	-	175
-	-	1	1	-	4	-	-	3	2	-	176
-	2	3	1	-	8	5	1	7	2	-	177
1	2	9	2	1	3	4	-	-	1	-	178
7	6	36	5	3	4	2	1	6	-	-	179
8	8	45	7	4	7	6	1	6	1	-	180
5	2	-	-	-	8	5	2	1	-	-	181
7	1	1	-	-	4	12	1	-	-	-	182
12	3	1	-	-	12	17	3	1	-	-	183
1	37	10	-	-	-	2	1	1	-	-	184
1	17	1	-	-	1	-	-	-	-	-	185
2	54	11	-	-	1	2	1	1	-	-	186
8	7	-	1	-	-	-	3	-	-	-	187
14	20	2	-	-	1	-	11	-	-	-	188
22	27	2	1	-	1	-	14	-	-	-	189
-	11	20	18	3	3	4	1	11	-	-	190
-	11	15	20	-	3	5	2	7	-	1	191
-	22	35	38	3	6	9	3	18	-	1	192
40	1	-	-	-	3	1	5	-	-	-	193
67	-	2	-	-	1	-	2	2	-	-	194
107	1	2	-	-	4	1	7	2	-	-	195
-	138	3	-	-	1	-	8	-	-	-	196
2	218	3	-	-	-	2	14	3	-	-	197
2	356	6	-	-	1	2	22	3	-	-	198
7	27	1 630	13	1	6	1	6	3	-	20	199
5	30	1 657	20	-	10	-	4	4	1	10	200
12	57	3 287	33	1	16	1	10	7	1	30	201
1	1	14	228	20	2	1	2	1	-	-	202
-	2	16	244	11	3	-	3	3	-	-	203
1	3	30	472	31	5	1	5	4	-	-	204
-	-	1	7	65	-	-	-	-	-	-	205
-	1	-	3	34	-	-	-	-	-	-	206
-	1	1	10	99	-	-	-	-	-	-	207
-	-	-	1	-	102	2	-	3	-	-	208
1	-	-	1	-	90	9	-	2	-	-	209
1	-	-	2	-	192	11	-	5	-	-	210
1	1	-	-	-	7	23	-	4	-	-	211
-	-	1	-	-	1	12	-	1	-	-	212
1	1	1	-	-	8	35	-	5	-	-	213
5	8	2	-	-	1	3	93	3	-	-	214
8	11	1	-	-	2	8	99	3	-	-	215
13	19	3	-	-	3	11	192	6	-	-	216
-	2	-	-	-	5	1	-	40	-	-	217
-	-	-	-	-	-	2	-	39	-	-	218
-	2	-	-	-	5	3	-	79	-	-	219
69	242	1 699	301	92	148	54	122	77	1	20	220
115	324	1 751	345	53	131	60	137	79	5	11	221
184	566	3 450	646	145	279	114	259	156	6	31	222
Hochschulen insgesamt											
45	475	1 155	1 334	140	121	70	165	90	312	1	223
57	405	1 046	1 210	188	145	71	128	118	335	7	224
102	880	2 201	2 544	328	266	141	293	208	647	8	225
32	403	865	259	48	175	65	136	201	361	-	226
31	341	887	303	48	230	57	120	209	384	-	227
63	744	1 752	562	96	405	122	256	410	745	-	228
168	331	501	99	18	119	75	118	66	219	-	229
165	401	687	114	25	210	151	162	81	270	-	230
333	732	1 188	213	43	329	226	280	147	489	-	231

Noch: **Tabelle 8. Deutsche Studienanfänger/-innen im Wintersemester 2014/15 nach dem Land des Studien-**

Lfd. Nr.	Land des Studienortes	Geschlecht	Studierende	davon Erwerb der Hochschul						
				Baden-Württemberg	Bayern	Berlin	Brandenburg	Bremen	Hamburg	Hessen
Noch: Hochschulen insgesamt										
232	Brandenburg	m	2 722	73	43	1 032	1 057	2	27	42
233		w	2 951	96	61	1 248	838	15	25	57
234		i	5 673	169	104	2 280	1 895	17	52	99
235	Bremen	m	2 563	50	24	18	11	978	80	34
236		w	2 389	44	43	33	13	813	96	48
237		i	4 952	94	67	51	24	1 791	176	82
238	Hamburg	m	5 429	192	169	65	79	60	2 158	137
239		w	5 194	251	167	89	65	57	1 893	161
240		i	10 623	443	336	154	144	117	4 051	298
241	Hessen	m	14 441	748	622	81	37	29	61	10 130
242		w	14 729	921	665	85	60	20	71	9 487
243		i	29 170	1 669	1 287	166	97	49	132	19 617
244	Mecklenburg-Vorpommern	m	2 409	72	56	121	182	8	87	45
245		w	2 454	74	64	156	251	20	73	46
246		i	4 863	146	120	277	433	28	160	91
247	Niedersachsen	m	14 642	206	157	96	47	233	347	398
248		w	14 819	265	196	135	67	358	391	452
249		i	29 461	471	353	231	114	591	738	850
250	Nordrhein-Westfalen	m	46 373	1 212	1 231	332	170	175	337	1 098
251		w	45 028	1 311	1 423	405	219	136	346	1 295
252		i	91 401	2 523	2 654	737	389	311	683	2 393
253	Rheinland-Pfalz	m	7 074	503	135	24	11	14	28	842
254		w	7 535	703	171	31	18	11	20	1 103
255		i	14 609	1 206	306	55	29	25	48	1 945
256	Saarland	m	1 938	125	87	18	13	8	18	61
257		w	2 026	172	122	27	16	5	6	87
258		i	3 964	297	209	45	29	13	24	148
259	Sachsen	m	7 558	452	470	142	396	17	69	239
260		w	6 991	413	497	166	343	46	65	250
261		i	14 549	865	967	308	739	63	134	489
262	Sachsen-Anhalt	m	3 053	125	77	110	121	12	25	91
263		w	3 398	156	138	135	159	10	26	117
264		i	6 451	281	215	245	280	22	51	208
265	Schleswig-Holstein	m	4 282	50	35	37	28	27	410	41
266		w	4 054	63	69	48	36	40	346	61
267		i	8 336	113	104	85	64	67	756	102
268	Thüringen	m	3 227	211	301	60	81	9	30	262
269		w	3 524	269	329	101	87	11	36	235
270		i	6 751	480	630	161	168	20	66	497
271	Deutschland	m	177 377	25 644	26 772	6 850	3 467	1 681	4 000	15 549
272		w	173 150	24 212	25 701	7 052	3 392	1 658	3 708	15 598
273		i	350 527	49 856	52 473	13 902	6 859	3 339	7 708	31 147

ortes, dem Land des Erwerbs der Hochschulzugangsberechtigung sowie der Hochschulart

zugangsberechtigung in ...

Mecklen- burg- Vorpommern	Nieder- sachsen	Nordrhein- Westfalen	Rheinland- Pfalz	Saarland	Sachsen	Sachsen- Anhalt	Schleswig- Holstein	Thüringen	Ausland	ohne Angabe	Lfd. Nr.
Noch: Hochschulen insgesamt											
41	90	97	16	2	65	46	33	25	31	-	232
68	108	120	22	2	111	66	44	26	44	-	233
109	198	217	38	4	176	112	77	51	75	-	234
16	1 039	157	21	1	14	14	74	9	23	-	235
20	874	241	23	7	13	14	86	5	16	-	236
36	1 913	398	44	8	27	28	160	14	39	-	237
101	837	438	65	10	48	29	927	28	85	1	238
147	695	521	44	14	70	51	836	40	92	1	239
248	1 532	959	109	24	118	80	1 763	68	177	2	240
23	455	968	730	58	97	45	103	124	126	4	241
26	596	1 389	763	80	96	52	118	166	130	4	242
49	1 051	2 357	1 493	138	193	97	221	290	256	8	243
1 008	210	160	27	1	64	46	276	24	22	-	244
955	219	146	17	4	83	59	234	31	22	-	245
1 963	429	306	44	5	147	105	510	55	44	-	246
78	10 227	1 899	91	15	43	125	475	90	115	-	247
89	9 545	2 195	94	25	89	159	541	102	116	-	248
167	19 772	4 094	185	40	132	284	1 016	192	231	-	249
132	1 978	37 061	1 107	133	229	121	398	177	461	21	250
176	2 085	34 910	1 078	136	273	148	395	183	497	12	251
308	4 063	71 971	2 185	269	502	269	793	360	958	33	252
9	128	781	3 820	623	17	5	43	23	67	1	253
8	131	976	3 462	711	26	5	44	28	85	2	254
17	259	1 757	7 282	1 334	43	10	87	51	152	3	255
3	55	134	177	1 169	11	3	24	5	27	-	256
4	59	190	211	1 022	21	9	35	9	31	-	257
7	114	324	388	2 191	32	12	59	14	58	-	258
136	329	374	104	11	3 634	419	116	569	81	-	259
114	305	434	93	15	3 144	375	115	531	85	-	260
250	634	808	197	26	6 778	794	231	1 100	166	-	261
41	449	176	37	3	250	1 323	76	119	18	-	262
56	514	226	44	6	390	1 161	68	161	31	-	263
97	963	402	81	9	640	2 484	144	280	49	-	264
80	364	172	12	7	13	13	2 948	16	29	-	265
106	485	247	32	4	26	31	2 399	19	42	-	266
186	849	419	44	11	39	44	5 347	35	71	-	267
27	200	248	50	1	199	133	46	1 342	27	-	268
38	221	321	70	6	316	173	64	1 228	19	-	269
65	421	569	120	7	515	306	110	2 570	46	-	270
1 940	17 570	45 186	7 949	2 240	5 099	2 532	5 958	2 908	2 004	28	271
2 060	16 984	44 536	7 580	2 293	5 243	2 582	5 389	2 937	2 199	26	272
4 000	34 554	89 722	15 529	4 533	10 342	5 114	11 347	5 845	4 203	54	273

**Tabelle 9. Ausländische Studierende in Bayern im Wintersemester 2014/15
nach den am stärksten vertretenen Herkunftsländern und Fächergruppen**

Kontinent Herkunftsland	Ausländische Studierende									
	Insgesamt	davon nach Fächergruppe								
		Sprach- und Kulturwissenschaften	Sport	Rechts-, Wirtschafts- und Sozialwissenschaften	Mathematik, Naturwissenschaften	Humanmedizin/ Gesundheitswissenschaften	Veterinärmedizin	Agrar-, Forst- und Ernährungswissenschaften	Ingenieurwissenschaften	Kunst, Kunstwissenschaft
Europa	23 624	4 171	64	7 219	4 206	1 693	120	406	4 786	959
darunter										
EU-Mitgliedsländer gesamt	14 796	2 726	57	4 269	2 494	1 351	106	269	2 852	672
Türkei	3 369	333	1	1 092	684	93	2	17	1 109	38
Österreich	2 667	313	16	617	403	546	54	84	499	135
Italien	2 133	522	10	481	379	137	9	40	446	109
Russische Föderation	1 823	385	4	686	337	56	4	50	205	96
Ukraine	1 352	344	1	444	258	44	1	37	161	62
Bulgarien	1 133	167	1	447	205	125	1	11	156	20
Frankreich	1 025	187	1	381	104	27	14	18	247	46
Spanien	1 022	160	4	280	164	31	4	11	323	45
Griechenland	1 001	151	3	258	227	75	1	14	231	41
Polen	864	238	1	236	157	44	2	10	130	46
Kroatien	826	158	4	287	141	37	1	11	167	20
Rumänien	669	133	2	191	143	54	-	5	110	31
Ungarn	477	99	4	155	76	31	1	6	74	31
Bosnien und Herzegowina	474	85	-	165	83	27	-	3	101	10
Tschechische Republik	455	150	-	153	60	19	2	5	48	18
Afrika	2 294	320	4	405	458	73	-	31	993	10
darunter										
Kamerun	533	41	-	98	119	15	-	3	257	-
Tunesien	448	15	-	11	67	7	-	-	347	1
Marokko	303	54	-	37	61	3	-	1	146	1
Ägypten	269	17	2	46	79	15	-	8	97	5
Nigeria	113	34	-	21	21	7	-	9	21	-
Amerika	2 689	467	16	692	448	114	5	148	718	81
darunter										
Brasilien	672	66	2	186	100	21	1	41	239	16
Vereinigte Staaten	604	185	8	166	93	24	1	28	82	17
Mexiko	381	37	-	91	48	9	-	17	164	15
Kolumbien	311	43	4	72	74	11	-	26	72	9
Kanada	159	33	1	46	29	7	1	7	28	7
Asien	10 831	1 505	18	2 402	1 979	636	6	315	3 391	579
darunter										
China	3 678	684	5	831	602	94	3	115	1 225	119
Indien	1 415	39	1	237	388	21	-	35	690	4
Korea, Republik	753	155	1	146	70	20	-	13	122	226
Vietnam	663	59	-	235	177	16	-	7	160	9
Iran, Islamische Republik	570	66	3	129	164	28	-	15	154	11
Australien und Ozeanien	152	22	-	47	25	3	-	5	41	9
Staatenlos, ungeklärt, ohne Angabe	97	5	-	23	24	13	-	-	31	1

10. Studienkollegiaten im Wintersemester 2014/15 nach Geschlecht und Staatsangehörigkeit (Land)

Staatsangehörigkeit (Land)	Allgemeine oder fachgebundene Hochschulreife			Fachhochschulreife			Studienkollegiaten		
	zu- sammen	davon		zu- sammen	davon		ins- gesamt	davon	
		männl.	weibl.		männl.	weibl.		männl.	weibl.
Europa	177	60	117	23	11	12	200	71	129
darunter									
Albanien	35	16	19	4	3	1	39	19	20
Bosnien-Herzegowina	11	3	8	1	1	–	12	4	8
Deutschland ¹⁾	38	13	25	4	2	2	42	15	27
Kroatien	4	1	3	–	–	–	4	1	3
Russische Föderation	48	11	37	6	3	3	54	14	40
Ukraine	22	8	14	3	–	3	25	8	17
Ungarn	5	1	4	1	1	–	6	2	4
Afrika	15	6	9	34	26	8	49	32	17
darunter									
Kenia	2	–	2	3	2	1	5	2	3
Marokko	2	1	1	23	18	5	25	19	6
Amerika	37	15	22	14	8	6	51	23	28
darunter									
Brasilien	7	3	4	2	2	–	9	5	4
Ecuador	6	3	3	1	–	1	7	3	4
Kolumbien	3	3	–	1	–	1	4	3	1
Mexiko	7	3	4	2	1	1	9	4	5
Peru	6	1	5	–	–	–	6	1	5
USA	4	2	2	1	–	1	5	2	3
Venezuela	3	–	3	1	1	–	4	1	3
Asien	60	23	37	80	34	46	140	57	83
darunter									
China VR	5	2	3	6	1	5	11	3	8
Georgien	9	2	7	–	–	–	9	2	7
Indonesien	7	5	2	8	1	7	15	6	9
Iran	4	1	3	2	1	1	6	2	4
Kasachstan	5	2	3	–	–	–	5	2	3
Syrien	2	1	1	3	3	–	5	4	1
Usbekistan	3	1	2	1	1	–	4	2	2
Vietnam	11	4	7	49	19	30	60	23	37
Australien	–	–	–	2	1	1	2	1	1
Insgesamt	289	104	185	153	80	73	442	184	258

¹⁾ Deutsche mit ausländischem Schulabschlusszeugnis.


Aktuelle
Veröffentlichungen
unter
q.bayern.de/webshop



Statistisches Jahrbuch für Bayern 2015

Das Statistische Jahrbuch für Bayern ist das Standardwerk der amtlichen Statistik in Bayern seit 1894. Umfassend und informativ bietet es jährlich die aktuellsten Statistikdaten über Land, Leben, Leute, Politik, Wissenschaft und Wirtschaft in Bayern an.

Auf über 600 Seiten enthält es die wichtigsten Ergebnisse aller amtlichen Statistiken – in Form von Tabellen, Graphiken oder Karten – zum Teil mit langjährigen Vergleichsdaten und Zeitreihen. Ebenso werden ausgewählte wichtige Strukturdaten für Regierungsbezirke, kreisfreie Städte und Landkreise sowie Regionen Bayerns, aber auch für alle Bundesländer und die EU-Mitgliedstaaten dargestellt. Daten aus Statistiken anderer Dienststellen und Organisationen vervollständigen das Angebot.



Preise

Buch 39,00 € | DVD (PDF) 12,00 € | Buch+DVD 46,00 € | Datei (PDF) 12,00 €



Bayern Daten 2015

Die Bayern Daten sind ein kleiner Auszug aus dem Statistischen Jahrbuch. Auf ca. 30 Seiten sind die wichtigsten bayerischen Strukturdaten aus Wirtschaft, Gesellschaft und Politik in Tabellen und Grafiken dargestellt.

Preise

Heft 0,55 € | Datei kostenlos

Bayerisches Landesamt für Statistik – Vertrieb, St.-Martin-Straße 47, 81541 München
Telefon 089 2119-3205, 0911 98208-270 | Telefax 089 2119-3457 | vertrieb@statistik.bayern.de