



Statistische Berichte

Prüfungen an den Hochschulen in Bayern im Prüfungsjahr 2017

Wintersemester 2016/17 und Sommersemester 2017

Ausgewählte Strukturdaten zur Prüfungsstatistik



B III 3-2 j 2017
Hrsg. im März 2019
Bestellnr. B3320C 201700

Zeichenerklärung

- 0 mehr als nichts, aber weniger als die Hälfte der kleinsten in der Tabelle nachgewiesenen Einheit
- nichts vorhanden oder keine Veränderung
- / keine Angaben, da Zahlen nicht sicher genug
- Zahlenwert unbekannt, geheimzuhalten oder nicht rechenbar
- ... Angabe fällt später an
- X Tabellenfach gesperrt, da Aussage nicht sinnvoll
- () Nachweis unter dem Vorbehalt, dass der Zahlenwert erhebliche Fehler aufweisen kann
- p vorläufiges Ergebnis
- r berichtigtes Ergebnis
- s geschätztes Ergebnis
- D Durchschnitt
- ≙ entspricht

Auf- und Abrunden

Im Allgemeinen ist ohne Rücksicht auf die Endsummen auf- bzw. abgerundet worden. Deshalb können sich bei der Summierung von Einzelangaben geringfügige Abweichungen zu den ausgewiesenen Endsummen ergeben. Bei der Aufgliederung der Gesamtheit in Prozent kann die Summe der Einzelwerte wegen Rundens vom Wert 100 % abweichen. Eine Abstimmung auf 100 % erfolgt im Allgemeinen nicht.

Publikationsservice

Das Bayerische Landesamt für Statistik veröffentlicht jährlich über 400 Publikationen. Das aktuelle Veröffentlichungsverzeichnis ist im Internet als Datei verfügbar, kann aber auch als Druckversion kostenlos zugesandt werden.

Kostenlos

ist der Download der meisten Veröffentlichungen, z.B. von Statistischen Berichten (PDF- oder Excel-Format).

Kostenpflichtig

sind alle Printversionen (auch von Statistischen Berichten), Datenträger und ausgewählte Dateien (z.B. von Verzeichnissen, von Beiträgen, vom Jahrbuch).

Newsletter Veröffentlichungen

Die Themenbereiche können individuell ausgewählt werden. Über Neuerscheinungen wird aktuell informiert.

Webshop

 Alle Veröffentlichungen sind im Internet verfügbar unter www.statistik.bayern.de/veroeffentlichungen

Impressum

Statistische Berichte

bieten in tabellarischer Form neuestes Zahlenmaterial der jeweiligen Erhebung. Dieses wird, soweit erforderlich, methodisch erläutert und kurz kommentiert.

Herausgeber, Druck und Vertrieb

Bayerisches Landesamt für Statistik
Nürnberger Straße 95
90762 Fürth

Papier

Gedruckt auf umweltfreundlichem Papier, chlorfrei gebleicht.

Vertrieb

E-Mail vertrieb@statistik.bayern.de
Telefon 089 2119-3205
Telefax 089 2119-3457

Auskunftsdienst

E-Mail info@statistik.bayern.de
Telefon 089 2119-3218
Telefax 089 2119-13580

© Bayerisches Landesamt für Statistik, Fürth 2019
Vervielfältigung und Verbreitung, auch auszugsweise, mit Quellenangabe gestattet.

Hinweis: Diese Druckschrift wird im Rahmen der Öffentlichkeitsarbeit der Bayerischen Staatsregierung herausgegeben. Sie darf weder von Parteien noch von Wahlwerbern oder Wahlhelfern im Zeitraum von fünf Monaten vor einer Wahl zum Zwecke der Wahlwerbung verwendet werden. Dies gilt für Landtags-, Bundestags-, Kommunal- und Europawahlen. Missbräuchlich ist während dieser Zeit insbesondere die Verteilung auf Wahlveranstaltungen, an Informationsständen der Parteien sowie das Einlegen, Aufdrucken und Aufkleben parteipolitischer Informationen oder Werbemittel. Untersagt ist gleichfalls die Weitergabe an Dritte zum Zwecke der Wahlwerbung. Auch ohne zeitlichen Bezug zu einer bevorstehenden Wahl darf die Druckschrift nicht in einer Weise verwendet werden, die als Parteinahme der Staatsregierung zugunsten einzelner politischer Gruppen verstanden werden könnte. Den Parteien ist es gestattet, die Druckschrift zur Unterrichtung ihrer eigenen Mitglieder zu verwenden.

Inhaltsverzeichnis

Vorbemerkungen, Definitionen, Abkürzungen	4
noch Vorbemerkungen, Änderung der Fächersystematik	7
Abbildungen und Tabellen	
Abb. 1: Prüfungen an bayerischen Hochschulen nach ausgewählten Fachbereichen für die Prüfungsjahre 2007, 2016 und 2017	9
Übersicht 1. Bestandene Abschlussprüfungen an Hochschulen in Bayern im Prüfungsjahr 2017	10
Übersicht 2. Bestandene Abschlussprüfungen an Hochschulen in Bayern seit dem Prüfungsjahr 1981	12
1. Bestandene Abschlussprüfungen an Hochschulen in Bayern im Prüfungsjahr 2017 nach Hochschulart, Fächer- und Prüfungsgruppen sowie grundständigem Studium und weiteren Abschlüssen	14
2. Bestandene Abschlussprüfungen an Hochschulen in Bayern im Prüfungsjahr 2017 nach Hochschulen und Fächergruppen sowie grundständigem Studium und weiteren Abschlüssen	20
3. Bestandene Abschlussprüfungen an Hochschulen in Bayern im Prüfungsjahr 2017 nach ausgewählten Studienfächern sowie grundständigem Studium und weiteren Abschlüssen	25
4. Bestandene Abschlussprüfungen an Hochschulen in Bayern im Prüfungsjahr 2017 nach Hochschulart, Fächergruppen und Abschlussart sowie nach Fachsemestern	30
5. Bestandene Abschlussprüfungen an Hochschulen in Bayern im Prüfungsjahr 2017 nach der Gesamtnote sowie Fächer- und Prüfungsgruppen	36
6. Bestandene Abschlussprüfungen im Erst- und Zweitstudium sowie konsekutiven Masterstudium an Hochschulen in Bayern im Prüfungsjahr 2017 nach Regelstudienzeit, Fächergruppen und Abschlussart	38
7. Bestandene Promotionen an Hochschulen in Bayern im Prüfungsjahr 2017 nach Fächergruppen und Studienbereichen sowie durchschnittlichem Alter der Absolventinnen und Absolventen	40

Vorbemerkungen

Der vorliegende Bericht enthält die bestandenen (Abschluss-) Prüfungen im Prüfungsjahr 2017 (Wintersemester 2016/17 und nachfolgendes Sommersemester 2017).

Die Statistik der Hochschulprüfungen umfasst die in Bayern abgelegten akademischen Prüfungen, die ein Hochschulstudium abschließen. Abschlüsse von Aufbau-, Ergänzungs-, Zusatz- und Zweitstudiengängen sowie staatliche (Staatsprüfungen/-examen) und kirchliche Prüfungen werden erfasst, sofern sie ein Hochschulstudium beenden. Nicht erfasst werden hingegen Vor- und Zwischenprüfungen sowie Anstellungsprüfungen (z.B. 2. Staatsprüfungen für ein Lehramt).

Die Erhebung basiert auf der Rechtsgrundlage des seit dem Wintersemester 1992/93 geltenden Gesetzes über die Statistik für das Hochschulwesen (Hochschulstatistikgesetz – HstatG) vom 2. November 1990 (BGBl I S. 2414) in der jeweils geltenden Fassung. Auskunftspflichtig sind die Hochschulleitungen sowie die Leitungen der staatlichen oder kirchlichen Prüfungsämter. Gemeldet werden alle Absolventinnen und Absolventen, die mit bestandener Abschlussprüfung einen Studiengang abschließen.

Ausführliche Ergebnisse zu Absolventinnen und Absolventen in Lehramtsstudiengängen enthält der Statistische Bericht „Lehrerbildung in Bayern - Fachwissenschaftliche Prüfungen 2016/17“ (B3203C 201600). Der Bericht kann im Internet unter <https://www.statistik.bayern.de/veroeffentlichungen> als Datei kostenlos heruntergeladen werden. Der Vergleich der beiden Statistischen Berichte ist nur eingeschränkt möglich, da im vorliegenden Statistischen Bericht bestandene Abschlussprüfungen ausgewertet werden. Die Zuordnung zur Fächergruppe erfolgt nach dem 1. Studienfach eines Studiengangs. In dem Statistischen Bericht zur Lehrerbildung sind Absolventinnen und Absolventen und Fächerverbindungen enthalten.

In die Erhebung einbezogen sind grundsätzlich alle Abschlussprüfungen an den folgenden Hochschulen:

Wissenschaftliche Hochschulen: Universitäten, Philosophisch-Theologische Hochschulen und Kunsthochschulen.

Universitäten

Augsburg, Bamberg, Bayreuth, Erlangen-Nürnberg, München, Passau, Regensburg und Würzburg sowie die Technische Universität München (alle staatlich), Katholische Universität Eichstätt-Ingolstadt (kirchlich), Universität der Bundeswehr München, Hochschule für Politik München (Körperschaft des öffentlichen Rechts).

Philosophisch-Theologische Hochschulen

Hochschule für Philosophie München, Augustana-Hochschule Neuendettelsau (beide kirchlich).

Kunsthochschulen

Akademie der Bildenden Künste München, Akademie der Bildenden Künste Nürnberg, Hochschule für Musik und Theater München, Hochschule für Musik Nürnberg, Hochschule für Musik Würzburg, Hochschule für evang. Kirchenmusik Bayreuth, Hochschule für kath. Kirchenmusik und Musikpädagogik Regensburg, Hochschule für Fernsehen und Film München.

Fachhochschulen

Amberg-Weiden, Ansbach, Aschaffenburg, Augsburg, Coburg, Deggendorf, Hof, Ingolstadt, Kempten, Landshut, München, Neu-Ulm, Nürnberg, Regensburg, Rosenheim, Weihenstephan-Triesdorf, Würzburg-Schweinfurt (alle staatlich), Munich Business School München, Hochschule für angewandtes Management Erding, Hochschule Macromedia für angewandte Wissenschaften München, Mediadesign Hochschule Berlin, Standort München, Hochschule für angewandte Sprachen SDI München, Hochschule Fresenius Idstein, Standort München, Hochschule für Gesundheit und Sport, Technik und Kunst Berlin, Standort Ismaning, Wilhelm-Löhe-HaW Fürth, FH des Mittelstandes (FHM) Bielefeld, Standort Bamberg, AMD Akademie Mode & Design Hamburg, Standort München, HDBW Hochschule der Bayerischen Wirtschaft für angewandte Wissenschaften München, FH für Ökonomie und Management Essen, Standorte Augsburg, München und Nürnberg (alle privat), Katholische Stiftungshochschule München, Evangelische Hochschule Nürnberg (beide kirchlich).

Verwaltungsfachhochschulen

Fachhochschule für öffentliche Verwaltung und Rechtspflege in Bayern (mit Abteilungen in Fürstenfeldbruck, Herrsching, Hof, München, Starnberg, Wasserburg a.Inn).

Die Abschlussprüfungen der Fachhochschule des Bundes für öffentliche Verwaltung, deren Studierende teilweise in Bayern ausgebildet werden (Fachbereich Öffentliche Sicherheit, Fachbereich Sozialversicherung), sind in der amtlichen Hochschulstatistik Bayerns nicht enthalten; sie werden von denjenigen Statistischen Landesämtern erfasst, in deren Bereich der Sitz des Fachbereichs liegt, an dem das Hauptstudium absolviert wird.

Sonstige Hochschulen

Diese Position enthält in Bayern abgelegte kirchliche Abschlussprüfungen von Absolventinnen und Absolventen außerbayerischer Hochschulen.

Die Staatsprüfungen für das Lehramt nach der Lehramtsprüfungsordnung (LPO I) werden vom Bayerischen Staatsministerium für Bildung und Kultus, Wissenschaft und Kunst, die Staatsexamen in Rechtswissenschaft vom Landesjustizprüfungsamt, die Staatsexamen in Humanmedizin (ohne Zahnmedizin) sowie Pharmazie vom Institut für Medizinische und Pharmazeutische Prüfungsfragen (IMPP) und die Kirchlichen Prüfungen in Evangelischer Theologie vom Landeskirchenrat gemeldet.

Hinweise zu Tabellen

Lehramtsstudiengänge

Das Lehramtsstudium ist in Modulen organisiert, denen Leistungspunkte zugeordnet sind. Die Universitäten können hierzu auch lehramtsgeeignete Bachelor- bzw. Master-Studiengänge anbieten, innerhalb derer Zulassungsvoraussetzungen zur 1. Staatsprüfung erworben werden können. Alleinige Zugangsvoraussetzung zum Vorbereitungsdienst für ein Lehramt an öffentlichen Schulen bleibt aber weiterhin das Bestehen der 1. Staatsprüfung für dieses Lehramt.

Lehramtsstudiengänge, die im Aufbau nicht voll den "klassischen" Lehramtsstudiengängen entsprechen und mit der 1. Staatsprüfung für das Lehramt abschließen können, z. B. Mehrfächer-Bachelor oder Mehrfächer-Master mit Lehramtsoption, werden in diesem Bericht mit erfasst.

Aufgrund des Bologna-Prozesses werden die Diplomstudiengänge auf Master- und Bachelorstudiengänge umgestellt, d. h. für die Lehrerausbildung steigen die Fallzahlen für den Master Wirtschaftspädagogik, während der Diplomhandelslehrer langsam ausläuft. Der Bachelor Wirtschaftspädagogik wird nicht ausgewiesen, da in dieser ersten Studiumsphase noch keine Aussage über das Lehrerpotential getroffen werden kann.

Übersicht 1 weist das gesamte Lehrerpotential aus, d.h. klassische Lehramtsstudiengänge, Lehramtsbachelor und -master, Mehrfächer-Bachelor -Master mit Lehramtsoption sowie Master Wirtschaftspädagogik (früher Diplomhandelslehrer). Die Tabellen 1, 4, 5 und 6 enthalten die klassischen Lehramtsstudiengänge sowie Lehramtsbachelor und -master. Mehrfächer -Bachelor -Master mit Lehramtsoption sowie Master Wirtschaftspädagogik (früher Diplomhandelslehrer) sind hier nicht inbegriffen.

In Tabelle 4 werden für Promotionen keine Durchschnittswerte für Fach- und Hochschulsemeister ausgewiesen. Es kann hierüber keine sinnvolle Aussage getroffen werden, da diese ohne Hochschuleinschreibung abgeschlossen werden können.

Definitionen

Die Zahl der Absolventinnen und Absolventen ist nicht identisch mit der Zahl der bestandenen **Abschlussprüfungen** (Fallzahlen), da in der Bundesstatistik für Absolventinnen und Absolventen ggf. für zwei Studiengänge eine Abschlussprüfung übermittelt werden kann. Prüfungsteilnehmerinnen und Prüfungsteilnehmer mit bestandener Abschlussprüfung werden als **Absolventinnen und Absolventen** (Kopfzahlen) bezeichnet.

Prüfungsjahr: Wintersemester und nachfolgendes Sommersemester.

Hochschulsemeister: Gesamtzahl der Semester, die Absolventinnen und Absolventen an Hochschulen im Bundesgebiet eingeschrieben waren (einschließlich Urlaubssemester).

Die **Regelstudienzeit** eines Studiengangs ist in der Prüfungsordnung festgelegt, und bestimmt die Anzahl von Semestern innerhalb derer ein Studiengang unter normalen Studienbedingungen abgeschlossen werden soll.

Nach der Definition der Hochschulstatistik ist ein **Studienfach** die in Prüfungsordnungen festgelegte, ggf. sinngemäß vereinheitlichte Bezeichnung für eine wissenschaftliche oder künstlerische Disziplin, in der ein wissenschaftlicher bzw. künstlerischer Abschluss möglich ist.

Für Zwecke der bundeseinheitlichen Studierenden- und Prüfungsstatistik wird eine Fächersystematik benutzt, in der sehr spezielle hochschulinterne Studienfächer einer entsprechenden Schlüsselposition zugeordnet werden. Mehrere verwandte Fächer sind zu **Studienbereichen** und diese zu neun großen **Fächergruppen** zusammengefasst.

Als **Studiengang** wird eine abgeschlossene, in Studien- und Prüfungsordnungen vorgesehene berufsqualifizierende oder berufsbezogene Hochschulausbildung bezeichnet. Der Studiengang ist eine Kombination aus Art der Abschlussprüfungen und bis zu drei Studienfächern. Die Kombination der Studienfächer wird auch als **Fächerverbindung** bezeichnet.

In **Grundständigen Studiengängen** werden die Abschlüsse eines Erst- und Zweitstudiums, für das ein früherer Studienabschluss keine Zugangsvoraussetzung darstellt, sowie eines Weiterstudiums zur Verbesserung der Note zusammengefasst.

Alle anderen Arten eines Studiums werden unter **Weiterführende Studiengänge** erfasst: Aufbaustudium, Konsekutives Masterstudium, Promotionsstudium, Ergänzungsstudium, Zusatzstudium oder Weiterbildendes Studium.

Abkürzungen

Evang.	Evangelische
FH	Fachhochschule
HaW	Hochschule für angewandte Wissenschaften
i	insgesamt
Kath.	Katholische
m	männlich
OTH	Ostbayerische Technische Hochschule
Priv.	Private
TH	Technische Hochschule
w	weiblich

Änderung der Fächersystematik ab WS 2015/16:

bis einschließlich SS 2015		ab WS 2015/16	
Textänderungen			
Bezeichnung	Schlüssel	Bezeichnung	Schlüssel
Fächergruppe Sprach- und Kulturwissenschaften	01	Fächergruppe Geisteswissenschaften	01
Studienbereich Sprach- und Kulturwissenschaften allgemein	01	Studienbereich Geisteswissenschaften allgemein	01
Studienfach Deutsch für Ausländer	271	Studienfach Deutsch als Fremdsprache oder als Zweitsprache	271
Studienfach Berufspädagogik	270	Studienfach Berufs- und Wirtschaftspädagogik	270
Studienfach Frühpädagogik	365	Studienfach Pädagogik der frühen Kindheit	365
Studienbereich Elektrotechnik	64	Studienbereich Elektrotechnik und Informationstechnik	64
Studienfach Nachrichten-/Informationstechnik	222	Studienfach Kommunikations- und Informationstechnik	222

Neue Studienbereiche bzw. Studienfächer

	Studienbereich Islamische Studien	18
	Studienfach Islamische Studien	292
	Studienbereich Materialwissenschaft und Werkstofftechnik	72
	Studienfach Materialwissenschaften	294

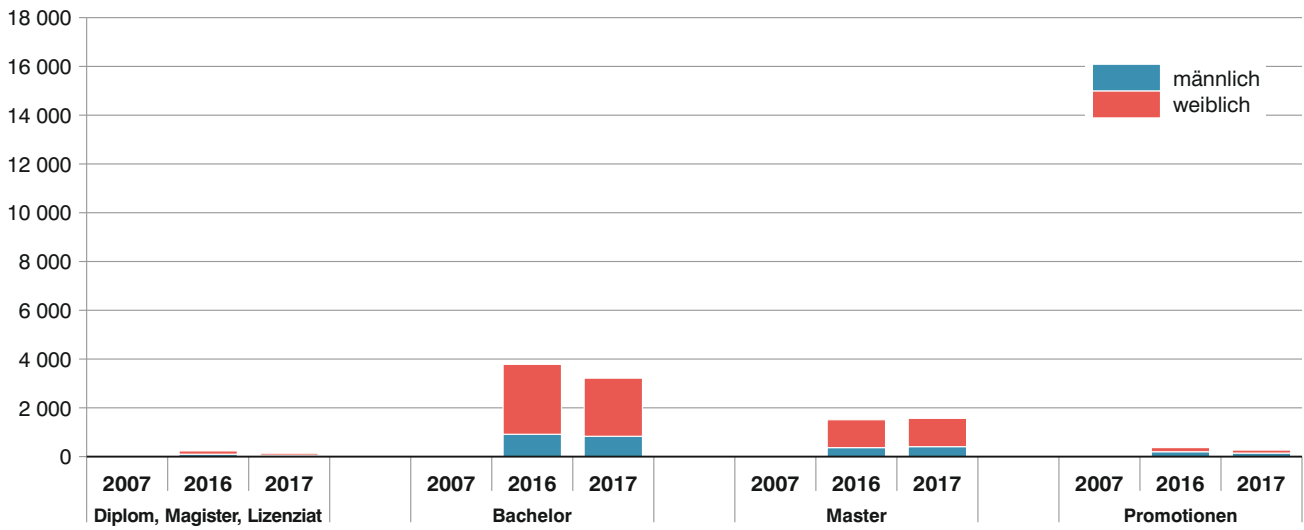
Neue Zuordnung bisheriger Fächergruppen, Studienbereichen bzw. Studienfächer

Studienbereich Psychologie in der Fächergruppe Sprach- und Kulturwissenschaften	15	Studienbereich Psychologie in der Fächergruppe Rechts-, Wirtschafts- und Sozialwissenschaften	32
Studienbereich Erziehungswissenschaften in der Fächergruppe Sprach- und Kulturwissenschaften	16	Studienbereich Erziehungswissenschaften in der Fächergruppe Rechts-, Wirtschafts- und Sozialwissenschaften	33
Blinden-/Sehbehindertenpädagogik im Studienbereich Sonderpädagogik	027	zusammengefasst in Studienfach Sonderpädagogik im Studienbereich Erziehungswissenschaften	190
Erziehungsschwierigenpädagogik im Studienbereich Sonderpädagogik	051		
Gehörlosen-/Schwerhörigenpädagogik im Studienbereich Sonderpädagogik	062		
Geistigbehindertenpädagogik/Praktisch-Bildbaren-Pädagogik im Studienbereich Sonderpädagogik	063		
Körperbehindertenpädagogik im Studienbereich Sonderpädagogik	087		
Lernbehindertenpädagogik im Studienbereich Sonderpädagogik	099		
Sonderpädagogik im Studienbereich Sonderpädagogik	190		
Sprachheilpädagogik/Logopädie im Studienbereich Sonderpädagogik	151		
Verhaltensgestörtenpädagogik im Studienbereich Sonderpädagogik	170		
Studienbereich Informatik in der Fächergruppe Mathematik, Naturwissenschaften	38	Studienbereich Informatik in der Fächergruppe Ingenieurwissenschaften	71
Fächergruppe Veterinärmedizin	06	Fächergruppe Agrar-, Forst- und Ernährungswissenschaften, Veterinärmedizin	07
Fächergruppe Agrar-, Forst- und Ernährungswissenschaften	07		
Studienfach Werkstoffwissenschaften im Studienbereich Maschinenbau/Verfahrenstechnik	177	Studienfach Werkstofftechnik im Studienbereich Materialwissenschaft und Werkstofftechnik	177

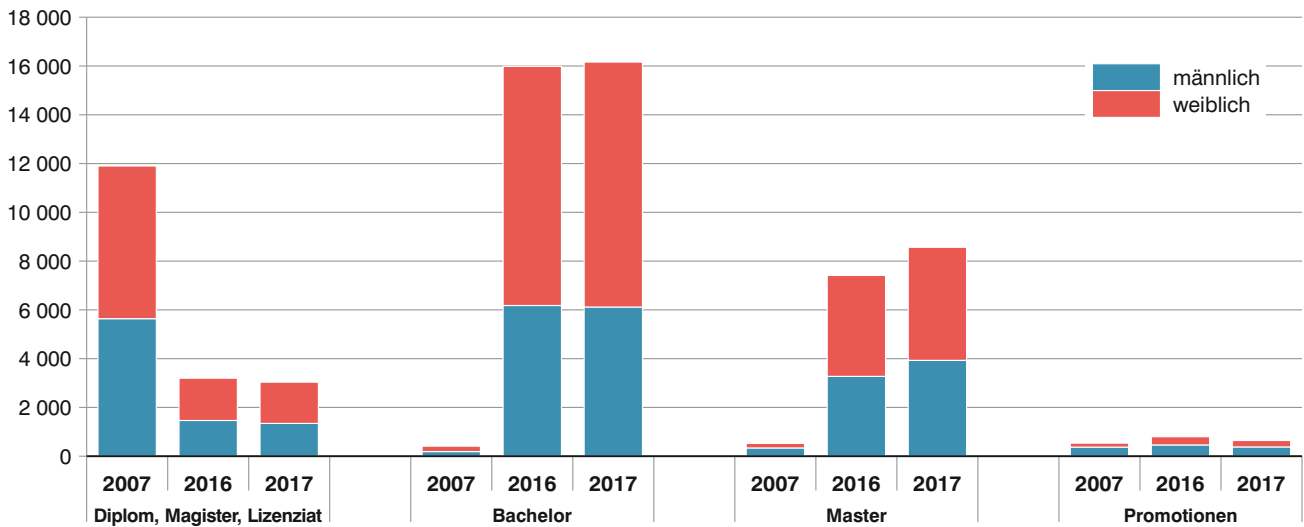
Abb. 1

Prüfungen an bayerischen Hochschulen nach ausgewählten Fachbereichen für die Prüfungsjahre 2007, 2016 und 2017

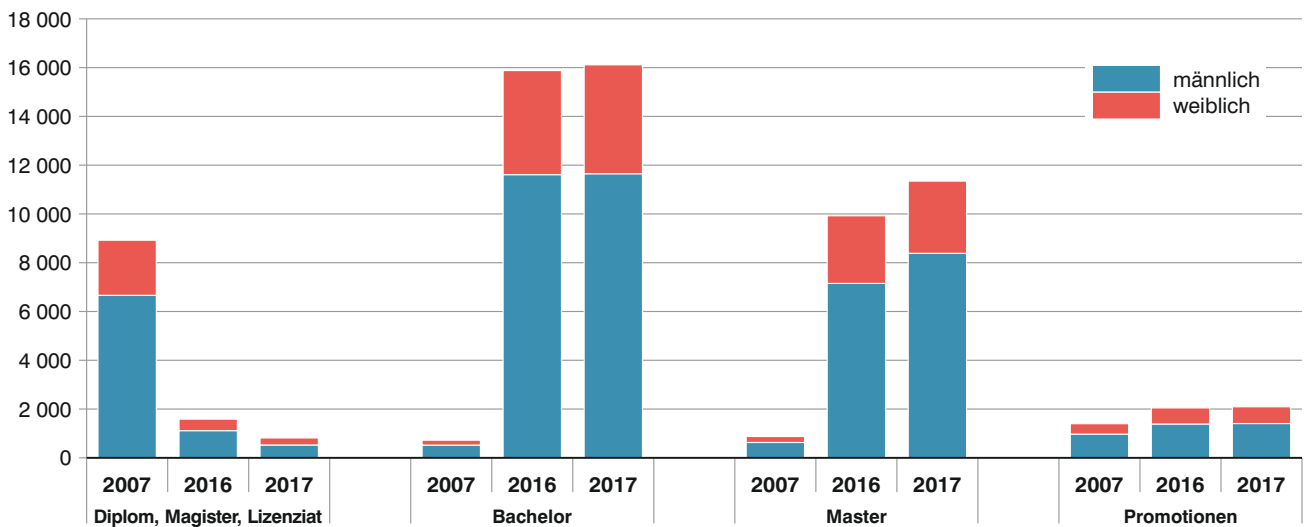
Geisteswissenschaften*



Rechts-, Wirtschafts- und Sozialwissenschaften



Mathematik, Natur- und Ingenieurwissenschaften (MINT)



* Geänderte Fächersystematik ab Berichtsjahr 2015, Sprach- und Kulturwissenschaften werden zu Geisteswissenschaften vgl. Übersicht zur Änderung der Fächersystematik in den Vorbemerkungen.

Übersicht 1. Bestandene Abschlussprüfungen an Hochschulen in Bayern im Prüfungsjahr 2017

Hochschulart Hochschule	Insgesamt		Ver- ände- rung in %	Grundständige Studiengänge ¹⁾		Weiterführende Studiengänge ²⁾	
	Prüfungsjahr ³⁾			Prüfungsjahr ³⁾		Prüfungsjahr ³⁾	
	2016	2017		2016	2017	2016	2017
Insgesamt							
Hochschulen⁴⁾	78 707	80 083	1,7	52 146	51 406	26 561	28 677
darunter							
Lehramtsstudiengänge ⁵⁾	7 734	7 067	-8,6	6 072	5 501	1 662	1 566
staatliche Fachhochschulen.....	22 378	22 917	2,0	17 506	17 486	4 872	5 431
Fachhochschulstudiengänge	26 207	28 019	6,9	20 976	22 003	5 231	6 016
Universitäten							
Universitäten zusammen	51 971	51 440	-1,0	30 832	29 045	21 139	22 395
Universität Augsburg	3 961	3 539	-10,0	2 748	2 307	1 213	1 232
Universität Bamberg	3 015	2 863	-5,0	1 894	1 495	1 121	1 368
Universität Bayreuth	2 654	2 521	-5,0	1 472	1 404	1 182	1 117
Katholische Universität Eichstätt-Ingolstadt	1 167	1 204	3,0	769	820	398	384
Universität Erlangen-Nürnberg	8 350	8 340	-0,1	4 621	4 138	3 729	4 202
Universität München	9 689	9 724	0,4	5 961	5 993	3 728	3 731
Technische Universität München	9 930	10 412	4,0	4 455	4 315	5 475	6 097
Universität der Bundeswehr München	1 029	1 062	3,0	501	530	528	532
Hochschule für Politik München	64	52	-18,8	62	50	2	2
Universität Passau	2 326	2 447	5,2	1 718	1 807	608	640
Universität Regensburg	4 523	4 251	-6,0	2 970	2 767	1 553	1 484
Universität Würzburg	5 263	5 025	-4,5	3 661	3 419	1 602	1 606
Philosophisch-Theologische Hochschulen							
Phil.-Theol. Hochschulen zusammen	101	82	-18,0	52	45	49	37
Hochschule für Philosophie München	85	70	-17,6	38	35	47	35
Augustana-Hochschule Neuendettelsau	16	12	-25,0	14	10	2	2
Kunsthochschulen							
Kunsthochschulen zusammen	658	697	5,9	478	554	180	143
Akademie der Bildenden Künste München	44	69	56,0	23	38	21	31
Akademie der Bildenden Künste Nürnberg	50	42	-16,0	42	36	8	6
Hochschule für Musik und Theater München	215	309	43,7	195	287	20	22
Hochschule für Musik Nürnberg	109	101	-7,3	56	61	53	40
Hochschule für Musik Würzburg	119	87	-26,9	65	56	54	31
Hochschule für evang. Kirchenmusik Bayreuth	17	12	-29,4	4	4	13	8
Hochschule für kath. Kirchenmusik und Musik- pädagogik Regensburg	31	22	-29,0	24	20	7	2
Hochschule für Fernsehen und Film München	73	55	-24,7	69	52	4	3
Fachhochschulen							
Fachhochschulen zusammen	24 806	26 509	6,9	19 613	20 451	5 193	6 058
OTH Amberg-Weiden	655	632	-3,5	511	495	144	137
HaW Ansbach	565	514	-9,0	494	455	71	59
HaW Aschaffenburg	591	703	19,0	515	566	76	137
HaW Augsburg	1 224	1 393	13,8	839	912	385	481
HaW Coburg	962	948	-1,5	771	727	191	221
TH Deggendorf	950	997	4,9	786	798	164	199
HaW Hof	693	742	7,1	450	492	243	250
TH Ingolstadt	1 120	1 171	4,6	800	867	320	304
HaW Kempten	1 151	1 196	3,9	958	905	193	291
HaW Landshut	1 102	1 121	1,7	832	875	270	246
HaW München	3 856	3 750	-2,7	2 960	2 790	896	960
HaW Neu-Ulm	668	654	-2,0	561	539	107	115
TH Nürnberg	2 652	2 822	6,4	1 905	2 020	747	802
OTH Regensburg	2 064	2 188	6,0	1 545	1 598	519	590

Noch: **Übersicht 1. Bestandene Abschlussprüfungen an Hochschulen in Bayern im Prüfungsjahr 2017**

Hochschulart Hochschule	Insgesamt		Ver- ände- rung in %	Grundständige Studiengänge ¹⁾		Weiterführende Studiengänge ²⁾	
	Prüfungsjahr ³⁾			Prüfungsjahr ³⁾		Prüfungsjahr ³⁾	
	2016	2017		2016	2017	2016	2017
Noch: Fachhochschulen							
HaW Rosenheim	1 137	1 209	6,3	923	936	214	273
HaW Weihenstephan-Triesdorf	1 027	1 125	9,5	940	1 018	87	107
HaW Würzburg-Schweinfurt	1 961	1 752	-10,7	1 716	1 493	245	259
Kath. Stiftungshochschule München	533	591	10,9	452	478	81	113
Evang. Hochschule Nürnberg	278	305	9,7	270	289	8	16
Hochschule für angewandtes Management Erding (Priv. FH)	318	674	111,0	318	674	-	-
Munich Business School München (Priv. FH)	158	204	29,0	51	53	107	151
Hochschule Fresenius Idstein (Priv. FH)	324	435	34,3	273	354	51	81
darunter Standort München	-	256	X	-	208	-	48
FH des Mittelstandes (FHM) Bielefeld, Standort Bamberg (Priv. FH) ⁶⁾	-	43	X	-	43	-	-
Hochschule Macromedia für angewandte Wissen- schaften München (Priv. FH)	594	442	-25,6	542	404	52	38
darunter Standort München	166	147	-11,4	137	113	29	34
Hochschule für angewandte Sprachen SDI München (Priv. FH)	90	121	34,4	68	103	22	18
Hochschule für Gesundheit & Sport, Technik & Kunst Berlin in Ismaning (Priv. FH).....	50	74	48,0	50	71	-	3
AMD Akademie Mode und Design Idstein (Priv. FH).....	64	91	42,2	64	87	-	4
darunter Standort München	-	18	X	-	14	-	4
Mediadesign Hochschule Berlin in München (Priv. FH)	-	30	X	-	12	-	18
Wilhelm-Löhe-HaW Fürth (Priv. FH)	19	20	5,3	19	18	-	2
FH für Ökonomie und Management Essen, Standorte Augsburg, München und Nürnberg (Priv. FH) ⁶⁾	-	562	X	-	379	-	183
Verwaltungsfachhochschulen							
Hochschule für den öffentlichen Dienst in Bayern⁷⁾	1 162	1 305	12,3	1 162	1 305	-	-
Sonstige Hochschulen	9	50	455,6	9	6	-	44

¹⁾ Erst- und Zweitstudium. - ²⁾ Einschließlich Promotionen. - ³⁾ Wintersemester und nachfolgendes Sommersemester. - ⁴⁾ Einschließlich sonstige deutsche Hochschulen. - ⁵⁾ Einschließlich klassische Lehramtsstudiengänge, Lehramtsbachelor und -master, Mehrfächer-Bachelor/-Master mit Lehramtsoption sowie Master Wirtschaftspädagogik (früher Diplomhandelslehrer). - ⁶⁾ Im Zuge der Novellierung des Hochschulstatistikgesetzes werden diese Hochschulstandorte nun ab dem Sommersemester 2017 in Bayern erfasst. - ⁷⁾ Umbenennung der Fachhochschule für öffentliche Verwaltung und Rechtspflege in Bayern ab WS 2016/17.

Übersicht 2. Bestandene Abschlussprüfungen¹⁾ an Hochschulen in Bayern seit dem Prüfungsjahr 1981

Prüfungsjahr ²⁾ Fächergruppe	Insgesamt		davon				darunter Ausländer	
	Anzahl	1981	Anzahl	1981	Anzahl	1981	Anzahl	1981
		≙ 100		≙ 100		≙ 100		≙ 100
Wissenschaftliche und künstlerische Studiengänge³⁾								
1981	11 051	100	7 301	100	3 750	100	287	100
1994	20 114	182	11 031	151	9 083	242	634	221
1995	21 460	194	12 080	165	9 380	250	702	245
1996	20 651	187	11 558	158	9 093	242	781	272
1997	20 174	183	11 086	152	9 088	242	795	277
1998	19 282	174	10 381	142	8 901	237	791	276
1999	18 543	168	9 578	131	8 965	239	886	309
2000	17 141	155	8 731	120	8 410	224	919	320
2001	17 172	155	8 247r	113	8 925r	238	986r	344
2002	18 328	166	8 816	121	9 512	254	1 077	375
2003	17 504	158	8 210	112	9 294	248	1 238	431
2004	18 760	170	8 928	122	9 832	262	1 517	529
2005	20 548	186	9 635	132	10 913	291	1 733	604
2006	21 888	198	9 761	134	12 127	323	2 087	727
2007	24 047	218	10 534	144	13 513	360	2 427	846
2008	26 571	240	11 448	157	15 123	403	2 742	955
2009	29 000	262	12 726	174	16 274	434	2 855	995
2010	31 721	287	14 197	194	17 524	467	2 999	1 045
2011	34 487	312	15 631	214	18 856	503	3 162	1 102
2012	38 535	349	17 657	242	20 878	557	3 482	1 213
2013	39 701	359	17 759	243	21 942	585	3 522	1 227
2014	44 945	407	20 729	284	24 216	646	3 998	1 393
2015	47 090	426	21 732	298	25 358	676	4 239	1 477
2016	47 797	433	21 899	300	25 898	691	4 733	1 649
2017	47 594	431	22 273	311	25 321	684	4 997	1 753
davon								
Geisteswissenschaften ⁴⁾	7 576	464	2 119	238	5 457	671	722	1 128
Sport	496	-	271	-	225	-	19	-
Rechts-, Wirtschafts- und Sozialwissenschaften	17 876	532	7 036	311	10 840	1 007	1 279	4 977
Mathematik, Naturwissenschaften	6 942	415	3 728	355	3 214	499	519	1 180
Humanmedizin/Gesundheitswissenschaften	2 555	161	950	105	1 605	262	263	418
Agrar-, Forst- und Ernährungswissenschaften, Veterinärmedizin ⁴⁾	1 281	173	535	114	746	270	175	1 250
Ingenieurwissenschaften	9 430	608	7 166	539	2 264	2 264	1 738	5 267
Kunst, Kunstwissenschaften	1 438	466	468	316	970	536	282	1 484
Fachhochschulstudiengänge⁵⁾								
1981	6 003	100	4 250	100	1 753	100	118	100
1994	10 762	179	7 294	172	3 468	198	229	194
1995	11 271	188	7 712	181	3 559	203	241	204
1996	10 896	182	7 525	177	3 371	192	268	227
1997	10 342	172	7 056	166	3 286	187	307	260
1998	9 828	164	6 481	152	3 347	191	354	300
1999	9 330	155	6 057	143	3 273	187	307	260
2000	9 017	150	5 730	135	3 287	188	361	306
2001	8 777	146	5 536	130	3 241	185	391	331
2002	9 522	159	5 895	139	3 627	207	447	379
2003	9 623	160	5 833	137	3 790	216	465	394
2004	9 899	165	5 954	140	3 945	225	464	393
2005	11 454	191	6 596	155	4 858	277	600	508
2006	11 878	198	6 856	161	5 022	286	669	567

Noch: **Übersicht 2. Bestandene Abschlussprüfungen¹⁾ an Hochschulen in Bayern seit dem Prüfungsjahr 1981**

Prüfungsjahr ²⁾ Fächergruppe	Insgesamt		davon				darunter Ausländer	
	Anzahl	1981	Anzahl	1981	Anzahl	1981	Anzahl	1981
		≙ 100		≙ 100		≙ 100		≙ 100

Noch: **Fachhochschulstudiengänge⁵⁾**

2007	12 648	211	7 502	177	5 146	294	764	647
2008	13 004	217	7 895	186	5 109	291	869	736
2009	13 502	225	8 243	194	5 259	300	903	765
2011	18 254	304	11 075	261	7 179	410	1 354	1 147
2012	18 891	315	11 210	264	7 681	438	1 346	1 141
2013	21 396	356	12 550	295	8 846	505	1 616	1 369
2014	22 337	372	13 090	308	9 247	527	1 545	1 309
2015	25 813	430	14 902	351	10 911	622	1 787	1 514
2016	26 207	422	15 012	343	11 195	614	1 846	1 505
2017	28 019	467	15 777	371	12 242	698	2 055	1 741
davon								
Geisteswissenschaften ⁴⁾	224	156	58	126	166	169	39	3 900
Sport	32	-	22	-	10	-	-	-
Rechts-, Wirtschafts- und Sozialwissenschaften	12 384	433	4 714	300	7 670	594	899	2 305
Mathematik, Naturwissenschaften	412	502	222	352	190	1 000	20	667
Humanmedizin/Gesundheitswissenschaften	945	X	186	X	759	X	30	X
Agrar-, Forst- und Ernährungswissenschaften, Veterinärmedizin ⁴⁾	796	304	438	198	358	773	64	3 200
Ingenieurwissenschaften	12 592	508	9 918	437	2 674	1 286	950	1 319
Kunst, Kunstwissenschaften	634	364	219	277	415	437	53	5 300

1) Ohne Promotionen. - 2) Wintersemester und nachfolgendes Sommersemester. - 3) Ohne Fachhochschulabschlüsse; einschließlich Sonstiger Abschlüsse (z.B. Zertifikate). - 4) Ab WS 2015/2016 Änderung der Fächsystematik, Sprach- und Kulturwissenschaften jetzt Geisteswissenschaften, Arar-, Forst- und Ernährungswissenschaften und Veterinärmedizin bisher getrennt, ab WS 2015/2016 zusammengefasst in Agrar-, Forst- und Ernährungswissenschaften, Veterinärmedizin. (siehe auch "noch Vorbemerkung") - 5) Einschließlich Fachhochschulabschlüsse an Wissenschaftlichen Hochschulen und Kunsthochschulen. -

**Tabelle 1. Bestandene Abschlussprüfungen an Hochschulen
Fächer- und Prüfungsgruppen sowie grundständigem**

Lfd. Nr.	Hochschulart Fächergruppe Abschlussart	Bestandene Abschlussprüfungen					
		Insgesamt		Deutsche		Ausländer/-innen	
		i	w	i	w	i	w
Wissenschaftliche Hochschulen und Kunsthochschulen³⁾							
1	Geisteswissenschaften.....	7 860	5 591	7 078	5 001	782	590
2	Universitäre Abschlüsse.....	4 697	3 439	4 029	2 913	668	526
3	darunter Bachelorabschlüsse.....	3 013	2 236	2 748	2 022	265	214
4	Masterabschlüsse.....	1 487	1 095	1 116	805	371	290
5	Promotionen.....	268	123	208	103	60	20
6	Lehramtsprüfungen ⁴⁾	2 848	1 998	2 794	1 954	54	44
7	Fachhochschulabschlüsse.....	16	11	16	11	–	–
8	darunter Bachelorabschlüsse.....	16	11	16	11	–	–
9	sonstige Abschlüsse.....	31	20	31	20	–	–
10	Sport.....	515	231	494	224	21	7
11	Universitäre Abschlüsse.....	435	204	416	198	19	6
12	darunter Bachelorabschlüsse.....	342	166	339	165	3	1
13	Masterabschlüsse.....	91	37	75	32	16	5
14	Promotionen.....	19	6	17	5	2	1
15	Lehramtsprüfungen ⁴⁾	60	21	60	21	–	–
16	sonstige Abschlüsse.....	1	–	1	–	–	–
17	Rechts-, Wirtschafts- und Sozialwissenschaften.....	18 632	11 164	17 351	10 312	1 281	852
18	Universitäre Abschlüsse.....	15 233	8 569	14 126	7 835	1 107	734
19	darunter Bachelorabschlüsse.....	7 696	4 467	7 282	4 174	414	293
20	Masterabschlüsse.....	5 772	3 056	5 150	2 665	622	391
21	Promotionen.....	644	264	583	231	61	33
22	Lehramtsprüfungen ⁴⁾	2 371	2 073	2 336	2 042	35	31
23	künstlerische Abschlüsse.....	18	14	18	14	–	–
24	Fachhochschulabschlüsse.....	191	120	191	120	–	–
25	darunter Bachelorabschlüsse.....	161	114	161	114	–	–
26	Masterabschlüsse.....	30	6	30	6	–	–
27	sonstige Abschlüsse.....	175	124	97	70	78	54
28	Mathematik, Naturwissenschaften.....	8 302	3 777	7 502	3 433	800	344
29	Universitäre Abschlüsse.....	5 969	2 603	5 455	2 372	514	231
30	darunter Bachelorabschlüsse.....	2 949	1 306	2 766	1 222	183	84
31	Masterabschlüsse.....	2 707	1 061	2 401	932	306	129
32	Promotionen.....	1 360	563	1 079	454	281	109
33	Lehramtsprüfungen ⁴⁾	971	609	966	605	5	4
34	sonstige Abschlüsse.....	2	2	2	2	–	–
35	Humanmedizin/Gesundheitswissenschaften.....	3 801	2 307	3 423	2 081	378	226
36	Universitäre Abschlüsse.....	2 451	1 521	2 192	1 360	259	161
37	darunter Bachelorabschlüsse.....	59	46	58	46	1	–
38	Masterabschlüsse.....	369	260	316	221	53	39
39	Promotionen.....	1 242	698	1 127	637	115	61
40	Lehramtsprüfungen ⁴⁾	101	83	97	79	4	4
41	Fachhochschulabschlüsse.....	5	4	5	4	–	–
42	darunter Bachelorabschlüsse.....	5	4	5	4	–	–
43	sonstige Abschlüsse.....	2	1	2	1	–	–
Agrar-, Forst- und Ernährungswissenschaften,							
44	Veterinärmedizin	1 451	862	1 264	751	187	111
45	Universitäre Abschlüsse.....	1 184	690	1 017	590	167	100
46	darunter Bachelorabschlüsse.....	329	170	313	161	16	9
47	Masterabschlüsse.....	602	313	459	229	143	84

**in Bayern im Prüfungsjahr 2017 nach Hochschulart,
Studium und weiteren Abschlüssen**

davon...												Lfd. Nr.
im grundständigen Studium ¹⁾						weitere Abschlüsse ²⁾						
Insgesamt		Deutsche		Ausländer/-innen		Insgesamt		Deutsche		Ausländer/-innen		
i	w	i	w	i	w	i	w	i	w	i	w	
Wissenschaftliche Hochschulen und Kunsthochschulen³⁾												
5 510	3 917	5 170	3 645	340	272	2 350	1 674	1 908	1 356	442	318	1
3 207	2 343	2 913	2 108	294	235	1 490	1 096	1 116	805	374	291	2
3 013	2 236	2 748	2 022	265	214	–	–	–	–	–	–	3
2	1	2	1	–	–	1 485	1 094	1 114	804	371	290	4
–	–	–	–	–	–	268	123	208	103	60	20	5
2 287	1 563	2 241	1 526	46	37	561	435	553	428	8	7	6
16	11	16	11	–	–	–	–	–	–	–	–	7
16	11	16	11	–	–	–	–	–	–	–	–	8
–	–	–	–	–	–	31	20	31	20	–	–	9
379	176	376	175	3	1	136	55	118	49	18	6	10
345	168	342	167	3	1	90	36	74	31	16	5	11
342	166	339	165	3	1	–	–	–	–	–	–	12
1	1	1	1	–	–	90	36	74	31	16	5	13
–	–	–	–	–	–	19	6	17	5	2	1	14
34	8	34	8	–	–	26	13	26	13	–	–	15
–	–	–	–	–	–	1	–	1	–	–	–	16
11 641	7 450	11 095	7 062	546	388	6 991	3 714	6 256	3 250	735	464	17
9 460	5 511	8 977	5 168	483	343	5 773	3 058	5 149	2 667	624	391	18
7 696	4 467	7 282	4 174	414	293	–	–	–	–	–	–	19
11	5	9	4	2	1	5 761	3 051	5 141	2 661	620	390	20
–	–	–	–	–	–	644	264	583	231	61	33	21
1 948	1 777	1 930	1 761	18	16	423	296	406	281	17	15	22
18	14	18	14	–	–	–	–	–	–	–	–	23
161	114	161	114	–	–	30	6	30	6	–	–	24
161	114	161	114	–	–	–	–	–	–	–	–	25
–	–	–	–	–	–	30	6	30	6	–	–	26
54	34	9	5	45	29	121	90	88	65	33	25	27
4 126	2 072	3 912	1 966	214	106	4 176	1 705	3 590	1 467	586	238	28
3 266	1 543	3 057	1 441	209	102	2 703	1 060	2 398	931	305	129	29
2 949	1 306	2 766	1 222	183	84	–	–	–	–	–	–	30
4	1	3	1	1	–	2 703	1 060	2 398	931	305	129	31
–	–	–	–	–	–	1 360	563	1 079	454	281	109	32
860	529	855	525	5	4	111	80	111	80	–	–	33
–	–	–	–	–	–	2	2	2	2	–	–	34
2 140	1 305	1 932	1 181	208	124	1 661	1 002	1 491	900	170	102	35
2 082	1 261	1 876	1 139	206	122	369	260	316	221	53	39	36
59	46	58	46	1	–	–	–	–	–	–	–	37
–	–	–	–	–	–	369	260	316	221	53	39	38
–	–	–	–	–	–	1 242	698	1 127	637	115	61	39
53	40	51	38	2	2	48	43	46	41	2	2	40
5	4	5	4	–	–	–	–	–	–	–	–	41
5	4	5	4	–	–	–	–	–	–	–	–	42
–	–	–	–	–	–	2	1	2	1	–	–	43
647	409	616	389	31	20	804	453	648	362	156	91	44
587	380	562	363	25	17	597	310	455	227	142	83	45
329	170	313	161	16	9	–	–	–	–	–	–	46
5	3	4	2	1	1	597	310	455	227	142	83	47

Noch: **Tabelle 1. Bestandene Abschlussprüfungen an Hochschulen
Fächer- und Prüfungsgruppen sowie grundständigem**

Lfd. Nr.	Hochschulart Fächergruppe Abschlussart	Bestandene Abschlussprüfungen					
		Insgesamt		Deutsche		Ausländer/-innen	
		i	w	i	w	i	w

Noch: **Wissenschaftliche Hochschulen und Kunsthochschulen³⁾**

48	Promotionen.....	170	116	158	109	12	7
49	Lehramtsprüfungen ⁴⁾	68	54	66	52	2	2
50	sonstige Abschlüsse.....	29	2	23	–	6	2
51	Ingenieurwissenschaften.....	10 235	2 390	8 350	1 850	1 885	540
52	Universitäre Abschlüsse.....	9 077	2 122	7 372	1 629	1 705	493
53	darunter Bachelorabschlüsse.....	3 818	949	3 243	778	575	171
54	Masterabschlüsse.....	5 190	1 160	4 066	840	1 124	320
55	Promotionen.....	732	123	579	94	153	29
56	Lehramtsprüfungen ⁴⁾	161	72	159	71	2	1
57	künstlerische Abschlüsse.....	41	28	32	20	9	8
58	Fachhochschulabschlüsse.....	138	10	138	10	–	–
59	darunter Bachelorabschlüsse.....	96	8	96	8	–	–
60	Masterabschlüsse.....	42	2	42	2	–	–
61	sonstige Abschlüsse.....	86	35	70	26	16	9
62	Kunst, Kunstwissenschaft.....	1 473	991	1 186	805	287	186
63	Universitäre Abschlüsse.....	713	574	640	515	73	59
64	darunter Bachelorabschlüsse.....	461	368	429	343	32	25
65	Masterabschlüsse.....	236	194	198	162	38	32
66	Promotionen.....	35	21	30	20	5	1
67	Lehramtsprüfungen ⁴⁾	165	97	164	96	1	1
68	künstlerische Abschlüsse.....	538	285	340	167	198	118
69	sonstige Abschlüsse.....	22	14	12	7	10	7

Fachhochschulen und Verwaltungsfachhochschulen

70	Sport.....	32	10	32	10	–	–
71	Fachhochschulabschlüsse.....	32	10	32	10	–	–
72	darunter Bachelorabschlüsse.....	32	10	32	10	–	–
73	Rechts-, Wirtschafts- und Sozialwissenschaften.....	12 272	7 610	11 314	6 958	958	652
74	Fachhochschulabschlüsse.....	12 193	7 550	11 294	6 949	899	601
75	darunter Bachelorabschlüsse.....	8 246	5 412	7 696	5 003	550	409
76	Masterabschlüsse.....	2 669	1 493	2 321	1 301	348	192
77	sonstige Abschlüsse.....	79	60	20	9	59	51
78	Mathematik, Naturwissenschaften.....	412	190	392	180	20	10
79	Fachhochschulabschlüsse.....	412	190	392	180	20	10
80	darunter Bachelorabschlüsse.....	296	141	281	133	15	8
81	Masterabschlüsse.....	116	49	111	47	5	2
82	Humanmedizin/Gesundheitswissenschaften.....	941	755	911	732	30	23
83	Fachhochschulabschlüsse.....	940	755	910	732	30	23
84	darunter Bachelorabschlüsse.....	854	685	825	663	29	22
85	Masterabschlüsse.....	86	70	85	69	1	1
86	sonstige Abschlüsse.....	1	–	1	–	–	–
87	Ingenieurwissenschaften.....	12 519	2 671	11 563	2 407	956	264
88	Fachhochschulabschlüsse.....	12 454	2 664	11 504	2 401	950	263
89	darunter Bachelorabschlüsse.....	8 847	1 999	8 331	1 843	516	156
90	Masterabschlüsse.....	3 166	621	2 748	514	418	107
91	sonstige Abschlüsse.....	65	7	59	6	6	1
92	Kunst, Kunstwissenschaft.....	634	415	581	375	53	40

**in Bayern im Prüfungsjahr 2017 nach Hochschulart,
Studium und weiteren Abschlüssen**

davon...												Lfd. Nr.
im grundständigen Studium ¹⁾						weitere Abschlüsse ²⁾						
Insgesamt		Deutsche		Ausländer/-innen		Insgesamt		Deutsche		Ausländer/-innen		
i	w	i	w	i	w	i	w	i	w	i	w	

Noch: Wissenschaftliche Hochschulen und Kunsthochschulen³⁾

–	–	–	–	–	–	170	116	158	109	12	7	48
33	27	32	26	1	1	35	27	34	26	1	1	49
27	2	22	–	5	2	2	–	1	–	1	–	50
4 146	1 032	3 548	850	598	182	6 089	1 358	4 802	1 000	1 287	358	51
3 902	965	3 316	790	586	175	5 175	1 157	4 056	839	1 119	318	52
3 818	949	3 243	778	575	171	–	–	–	–	–	–	53
15	3	10	1	5	2	5 175	1 157	4 056	839	1 119	318	54
–	–	–	–	–	–	732	123	579	94	153	29	55
70	25	68	24	2	1	91	47	91	47	–	–	56
16	13	12	9	4	4	25	15	20	11	5	4	57
96	8	96	8	–	–	42	2	42	2	–	–	58
96	8	96	8	–	–	–	–	–	–	–	–	59
–	–	–	–	–	–	42	2	42	2	–	–	60
62	21	56	19	6	2	24	14	14	7	10	7	61
1 061	683	891	582	170	101	412	308	295	223	117	85	62
475	379	442	353	33	26	238	195	198	162	40	33	63
461	368	429	343	32	25	–	–	–	–	–	–	64
–	–	–	–	–	–	236	194	198	162	38	32	65
–	–	–	–	–	–	35	21	30	20	5	1	66
134	76	134	76	–	–	31	21	30	20	1	1	67
433	216	306	148	127	68	105	69	34	19	71	50	68
19	12	9	5	10	7	3	2	3	2	–	–	69

Fachhochschulen und Verwaltungsfachhochschulen

32	10	32	10	–	–	–	–	–	–	–	–	70
32	10	32	10	–	–	–	–	–	–	–	–	71
32	10	32	10	–	–	–	–	–	–	–	–	72
9 691	6 163	9 182	5 782	509	381	2 581	1 447	2 132	1 176	449	271	73
9 691	6 163	9 182	5 782	509	381	2 502	1 387	2 112	1 167	390	220	74
8 191	5 377	7 692	5 001	499	376	55	35	4	2	51	33	75
229	141	219	136	10	5	2 440	1 352	2 102	1 165	338	187	76
–	–	–	–	–	–	79	60	20	9	59	51	77
296	141	281	133	15	8	116	49	111	47	5	2	78
296	141	281	133	15	8	116	49	111	47	5	2	79
296	141	281	133	15	8	–	–	–	–	–	–	80
–	–	–	–	–	–	116	49	111	47	5	2	81
855	685	826	663	29	22	86	70	85	69	1	1	82
854	685	825	663	29	22	86	70	85	69	1	1	83
854	685	825	663	29	22	–	–	–	–	–	–	84
–	–	–	–	–	–	86	70	85	69	1	1	85
1	–	1	–	–	–	–	–	–	–	–	–	86
9 386	2 043	8 830	1 884	556	159	3 133	628	2 733	523	400	105	87
9 356	2 043	8 801	1 884	555	159	3 098	621	2 703	517	395	104	88
8 838	1 998	8 322	1 842	516	156	9	1	9	1	–	–	89
86	6	63	3	23	3	3 080	615	2 685	511	395	104	90
30	–	29	–	1	–	35	7	30	6	5	1	91
566	370	521	337	45	33	68	45	60	38	8	7	92

noch: **Tabelle 1. Bestandene Abschlussprüfungen an Hochschulen
Fächer- und Prüfungsgruppen sowie grundständigem**

Lfd. Nr.	Hochschulart Fächergruppe Abschlussart	Bestandene Abschlussprüfungen					
		Insgesamt		Deutsche		Ausländer/-innen	
		i	w	i	w	i	w
noch: Fachhochschulen und Verwaltungsfachhochschulen							
93	Fachhochschulabschlüsse.....	634	415	581	375	53	40
94	darunter Bachelorabschlüsse.....	566	370	521	337	45	33
95	Masterabschlüsse.....	68	45	60	38	8	7
96	Geisteswissenschaften.....	208	155	169	118	39	37
97	Fachhochschulabschlüsse.....	208	155	169	118	39	37
98	darunter Bachelorabschlüsse.....	170	122	149	102	21	20
99	Masterabschlüsse.....	38	33	20	16	18	17
	Agrar-, Forst- und Ernährungswissenschaften,.....						
100	Veterinärmedizin	796	358	732	328	64	30
101	Fachhochschulabschlüsse.....	796	358	732	328	64	30
102	darunter Bachelorabschlüsse.....	749	338	727	328	22	10
103	Masterabschlüsse.....	47	20	5	–	42	20

¹⁾ Erst- und Zweitstudium. - ²⁾ Einschließlich Promotionen. - ³⁾ Einschließlich sonstige deutsche Hochschulen. - ⁴⁾ Klassische Lehramtsstudiengänge, Lehramtsbachelor und -master, ohne Mehrfächer-Bachelor -Master mit Lehramtsoption sowie Master Wirtschaftspädagogik.

**in Bayern im Prüfungsjahr 2017 nach Hochschulart,
Studium und weiteren Abschlüssen**

davon...												Lfd. Nr.
im grundständigen Studium ¹⁾						weitere Abschlüsse ²⁾						
Insgesamt		Deutsche		Ausländer/-innen		Insgesamt		Deutsche		Ausländer/-innen		
i	w	i	w	i	w	i	w	i	w	i	w	
Noch: Fachhochschulen und Verwaltungsfachhochschulen												
566	370	521	337	45	33	68	45	60	38	8	7	93
566	370	521	337	45	33	–	–	–	–	–	–	94
–	–	–	–	–	–	68	45	60	38	8	7	95
181	133	153	106	28	27	27	22	16	12	11	10	96
181	133	153	106	28	27	27	22	16	12	11	10	97
170	122	149	102	21	20	–	–	–	–	–	–	98
11	11	4	4	7	7	27	22	16	12	11	10	99
749	338	727	328	22	10	47	20	5	–	42	20	100
749	338	727	328	22	10	47	20	5	–	42	20	101
749	338	727	328	22	10	–	–	–	–	–	–	102
–	–	–	–	–	–	47	20	5	–	42	20	103

Tabelle 2. Bestandene Abschlussprüfungen an Hochschulen in Bayern im Prüfungsjahr 2017 nach Hochschulen und Fächergruppen sowie grundständigem Studium und weiteren Abschlüssen

Hochschule Fächergruppe	Bestandene Abschlussprüfungen		Davon als...			
			grundständiges Studium ¹⁾		weitere Abschlüsse ²⁾	
	i	w	i	w	i	w
Universität Augsburg						
Rechts-, Wirtschafts- und Sozialwissenschaften	2 054	1 233	1 412	881	642	352
Mathematik, Naturwissenschaften	414	170	244	114	170	56
Ingenieurwissenschaften	289	56	91	22	198	34
Kunst, Kunstwissenschaft	88	70	49	39	39	31
Geisteswissenschaften	693	503	511	371	182	132
Universität Bamberg						
Rechts-, Wirtschafts- und Sozialwissenschaften	2 063	1 380	1 078	755	985	625
Mathematik, Naturwissenschaften	48	26	21	14	27	12
Ingenieurwissenschaften	231	75	55	14	176	61
Kunst, Kunstwissenschaft	22	17	14	10	8	7
Geisteswissenschaften	497	351	325	226	172	125
Universität Bayreuth						
Sport	17	8	12	4	5	4
Rechts-, Wirtschafts- und Sozialwissenschaften	1 136	534	648	313	488	221
Mathematik, Naturwissenschaften	642	314	327	181	315	133
Humanmedizin/Gesundheitswissenschaften	129	79	38	31	91	48
Ingenieurwissenschaften	218	34	123	16	95	18
Kunst, Kunstwissenschaft	31	21	23	14	8	7
Geisteswissenschaften	348	216	233	142	115	74
Katholische Universität Eichstätt-Ingolstadt						
Rechts-, Wirtschafts- und Sozialwissenschaften	879	617	580	436	299	181
Mathematik, Naturwissenschaften	95	53	62	34	33	19
Humanmedizin/Gesundheitswissenschaften	5	4	5	4	–	–
Kunst, Kunstwissenschaft	24	21	10	8	14	13
Geisteswissenschaften	201	134	163	110	38	24
Universität Erlangen-Nürnberg						
Sport	32	12	7	.	25	.
Rechts-, Wirtschafts- und Sozialwissenschaften	2 810	1 716	1 614	1 070	1 196	646
Mathematik, Naturwissenschaften	1 255	571	627	319	628	252
Humanmedizin/Gesundheitswissenschaften	782	482	442	272	340	210
Ingenieurwissenschaften	2 610	556	929	197	1 681	359
Kunst, Kunstwissenschaft	179	142	115	92	64	50
Geisteswissenschaften	672	496	404	292	268	204
Universität München						
Sport	15	5	8	.	7	.
Rechts-, Wirtschafts- und Sozialwissenschaften	3 203	2 130	2 220	1 526	983	604
Mathematik, Naturwissenschaften	2 067	967	1 015	525	1 052	442
Humanmedizin/Gesundheitswissenschaften	1 113	669	610	356	503	313
Ingenieurwissenschaften	357	118	174	51	183	67
Kunst, Kunstwissenschaft	328	253	224	174	104	79
Geisteswissenschaften	2 278	1 607	1 496	1 057	782	550
Agrar-, Forst- und Ernährungswissenschaften, Veterinärmedizin	363	298	246	206	117	92
Technische Universität München						
Sport	268	137	216	110	52	27
Rechts-, Wirtschafts- und Sozialwissenschaften	1 369	512	556	224	813	288
Mathematik, Naturwissenschaften	1 694	644	658	253	1 036	391
Humanmedizin/Gesundheitswissenschaften	780	499	412	266	368	233
Ingenieurwissenschaften	5 120	1 209	2 006	514	3 114	695
Kunst, Kunstwissenschaft	19	17	8	7	11	10

Noch: **Tabelle 2. Bestandene Abschlussprüfungen an Hochschulen in Bayern im Prüfungsjahr 2017 nach Hochschulen und Fächergruppen sowie grundständigem Studium und weiteren Abschlüssen**

Hochschule Fächergruppe	Bestandene Abschlussprüfungen		Davon als...			
			grundständiges Studium ¹⁾		weitere Abschlüsse	
	i	w	i	w	i	w
Noch: Technische Universität München						
Geisteswissenschaften	74	42	58	34	16	8
Agrar-, Forst- und Ernährungswissenschaften, Veterinärmedizin	1 088	564	401	203	687	361
Universität der Bundeswehr München						
Sport	73	10	43	6	30	4
Rechts-, Wirtschafts- und Sozialwissenschaften	555	116	270	60	285	56
Ingenieurwissenschaften	434	29	217	14	217	15
Hochschule für Politik München						
Rechts-, Wirtschafts- und Sozialwissenschaften	52	27
Universität Passau						
Sport	7
Rechts-, Wirtschafts- und Sozialwissenschaften	1 091	637	794	471	297	166
Mathematik, Naturwissenschaften	81	60	56	41	25	19
Ingenieurwissenschaften	366	166	268	134	98	32
Geisteswissenschaften	901	732	683	552	218	180
Universität Regensburg						
Sport	81	47	72	.	9	.
Rechts-, Wirtschafts- und Sozialwissenschaften	1 517	994	1 011	698	506	296
Mathematik, Naturwissenschaften	883	422	487	254	396	168
Humanmedizin/Gesundheitswissenschaften	438	266	257	166	181	100
Ingenieurwissenschaften	179	51	73	21	106	30
Kunst, Kunstwissenschaft	78	59	56	42	22	17
Geisteswissenschaften	1 075	761	811	581	264	180
Universität Würzburg						
Sport	19	9	14	.	5	.
Rechts-, Wirtschafts- und Sozialwissenschaften	1 859	1 242	1 388	976	471	266
Mathematik, Naturwissenschaften	1 121	549	627	336	494	213
Humanmedizin/Gesundheitswissenschaften	554	308	376	210	178	98
Ingenieurwissenschaften	388	67	194	36	194	31
Kunst, Kunstwissenschaft	77	49	51	32	26	17
Geisteswissenschaften	1 007	692	769	530	238	162
Hochschule für Philosophie München						
Geisteswissenschaften	70	27	35	8	35	19
Augustana-Hochschule Neuendettelsau						
Geisteswissenschaften	12	9
Akademie der Bildenden Künste München						
Ingenieurwissenschaften	37	26	16	13	21	13
Kunst, Kunstwissenschaft	32	25	22	18	10	7
Akademie der Bildenden Künste Nürnberg						
Ingenieurwissenschaften	4	.	–	–	4	.
Kunst, Kunstwissenschaft	38	23
Hochschule für Musik und Theater München						
Rechts-, Wirtschafts- und Sozialwissenschaften	19	15	19	15	–	–
Kunst, Kunstwissenschaft	289	144	267	131	22	13
Hochschule für Musik Nürnberg						
Kunst, Kunstwissenschaft	101	65	61	39	40	26
Hochschule für Musik Würzburg						
Kunst, Kunstwissenschaft	77	37	48	18	29	19
Geisteswissenschaften	8	6

Noch: **Tabelle 2. Bestandene Abschlussprüfungen an Hochschulen in Bayern im Prüfungsjahr 2017 nach Hochschulen und Fächergruppen sowie grundständigem Studium und weiteren Abschlüssen**

Hochschule Fächergruppe	Bestandene Abschlussprüfungen		Davon als...			
			grundständiges Studium ¹⁾		weitere Abschlüsse	
	i	w	i	w	i	w
Hochschule für evang. Kirchenmusik Bayreuth						
Kunst, Kunstwissenschaft	12	9	4	.	8	.
Hochschule für kath. Kirchenmusik und Musikpädagogik Regensburg						
Kunst, Kunstwissenschaft	22	11	20	10	.	.
Hochschule für Fernsehen und Film München						
Kunst, Kunstwissenschaft	55	27	52	.	3	.
OTH Amberg-Weiden						
Rechts-, Wirtschafts- und Sozialwissenschaften	167	96	140	79	27	17
Ingenieurwissenschaften	432	96	322	79	110	17
Geisteswissenschaften	33	19	33	19	–	–
HaW Ansbach						
Rechts-, Wirtschafts- und Sozialwissenschaften	264	144	248	139	16	5
Mathematik, Naturwissenschaften	27	13	27	13	–	–
Ingenieurwissenschaften	222	57	179	46	43	11
HaW Aschaffenburg						
Rechts-, Wirtschafts- und Sozialwissenschaften	363	201	282	162	81	39
Ingenieurwissenschaften	340	66	284	61	56	5
HaW Augsburg						
Rechts-, Wirtschafts- und Sozialwissenschaften	344	215	228	137	116	78
Ingenieurwissenschaften	975	231	630	142	345	89
Kunst, Kunstwissenschaft	74	53	54	39	20	14
HaW Coburg						
Rechts-, Wirtschafts- und Sozialwissenschaften	380	260	291	211	89	49
Mathematik, Naturwissenschaften	49	37	39	30	10	7
Humanmedizin/Gesundheitswissenschaften	45	38	42	.	3	.
Ingenieurwissenschaften	440	114	334	103	106	11
Kunst, Kunstwissenschaft	34	21	21	10	13	11
TH Deggendorf						
Rechts-, Wirtschafts- und Sozialwissenschaften	335	201	272	176	63	25
Humanmedizin/Gesundheitswissenschaften	23	21	23	21	–	–
Ingenieurwissenschaften	639	140	503	109	136	31
HaW Hof						
Rechts-, Wirtschafts- und Sozialwissenschaften	412	255	246	158	166	97
Humanmedizin/Gesundheitswissenschaften	15	11	15	11	–	–
Ingenieurwissenschaften	263	59	179	45	84	14
Kunst, Kunstwissenschaft	52	41	52	41	–	–
TH Ingolstadt						
Rechts-, Wirtschafts- und Sozialwissenschaften	386	220	310	189	76	31
Ingenieurwissenschaften	785	133	557	91	228	42
HaW Kempten						
Rechts-, Wirtschafts- und Sozialwissenschaften	398	261	278	196	120	65
Humanmedizin/Gesundheitswissenschaften	122	98	103	82	19	16
Ingenieurwissenschaften	676	105	524	85	152	20
HaW Landshut						
Rechts-, Wirtschafts- und Sozialwissenschaften	431	308	372	259	59	49
Ingenieurwissenschaften	690	117	503	86	187	31
HaW München						
Rechts-, Wirtschafts- und Sozialwissenschaften	1 206	829	953	699	253	130
Mathematik, Naturwissenschaften	79	34	49	23	30	11
Humanmedizin/Gesundheitswissenschaften	89	76	53	43	36	33

Noch: Tabelle 2. Bestandene Abschlussprüfungen an Hochschulen in Bayern im Prüfungsjahr 2017 nach Hochschulen und Fächergruppen sowie grundständigem Studium und weiteren Abschlüssen

Hochschule Fächergruppe	Bestandene Abschlussprüfungen		Davon als...			
			grundständiges Studium ¹⁾		weitere Abschlüsse	
	i	w	i	w	i	w
Noch: HaW München						
Ingenieurwissenschaften	2 277	443	1 645	317	632	126
Kunst, Kunstwissenschaft	99	53	90	49	9	4
HaW Neu-Ulm						
Rechts-, Wirtschafts- und Sozialwissenschaften	381	178	272	135	109	43
Humanmedizin/Gesundheitswissenschaften	107	83	107	83	–	–
Ingenieurwissenschaften	166	109	160	107	6	.
TH Nürnberg						
Rechts-, Wirtschafts- und Sozialwissenschaften	1 209	775	818	559	391	216
Mathematik, Naturwissenschaften	111	43	78	26	33	17
Ingenieurwissenschaften	1 423	282	1 045	213	378	69
Kunst, Kunstwissenschaft	79	46	79	46	–	–
OTH Regensburg						
Rechts-, Wirtschafts- und Sozialwissenschaften	822	538	584	393	238	145
Mathematik, Naturwissenschaften	46	15	30	10	16	5
Humanmedizin/Gesundheitswissenschaften	24	18	24	18	–	–
Ingenieurwissenschaften	1 268	262	932	202	336	60
Kunst, Kunstwissenschaft	28	16	28	16	–	–
HaW Rosenheim						
Rechts-, Wirtschafts- und Sozialwissenschaften	385	159	282	124	103	35
Mathematik, Naturwissenschaften	19	12	19	12	–	–
Humanmedizin/Gesundheitswissenschaften	186	150	186	150	–	–
Ingenieurwissenschaften	619	158	449	111	170	47
Hochschule Weihenstephan-Triesdorf						
Rechts-, Wirtschafts- und Sozialwissenschaften	26	12	–	–	26	12
Mathematik, Naturwissenschaften	68	31	41	22	27	9
Ingenieurwissenschaften	235	83	228	79	7	4
Agrar-, Forst- und Ernährungswissenschaften, Veterinärmedizin	796	358	749	338	47	20
HaW Würzburg-Schweinfurt						
Rechts-, Wirtschafts- und Sozialwissenschaften	669	463	571	397	98	66
Mathematik, Naturwissenschaften	13	5	13	5	–	–
Humanmedizin/Gesundheitswissenschaften	31	27	31	27	–	–
Ingenieurwissenschaften	975	206	835	159	140	47
Kunst, Kunstwissenschaft	46	31	34	25	12	6
Geisteswissenschaften	18	17	9	9	9	8
Katholische Stiftungshochschule München						
Rechts-, Wirtschafts- und Sozialwissenschaften	485	411	393	331	92	80
Humanmedizin/Gesundheitswissenschaften	99	79	78	62	21	17
Geisteswissenschaften	7	6	7	6	–	–
Evang. Hochschule Nürnberg						
Rechts-, Wirtschafts- und Sozialwissenschaften	199	159	183	149	16	10
Humanmedizin/Gesundheitswissenschaften	77	64	77	64	–	–
Geisteswissenschaften	29	16	29	16	–	–
Hochschule für angewandtes Management Erding (Priv. FH)						
Rechts-, Wirtschafts- und Sozialwissenschaften	674	406	674	406	–	–
Munich Business School München (Priv. FH)						
Rechts-, Wirtschafts- und Sozialwissenschaften	204	84	53	21	151	63
Hochschule Fresenius Idstein (Priv. FH)						
Rechts-, Wirtschafts- und Sozialwissenschaften	375	252	299	195	76	57
Humanmedizin/Gesundheitswissenschaften	60	45	55	42	5	3

Noch: **Tabelle 2. Bestandene Abschlussprüfungen an Hochschulen in Bayern im Prüfungsjahr 2017 nach Hochschulen und Fächergruppen sowie grundständigem Studium und weiteren Abschlüssen**

Hochschule Fächergruppe	Bestandene Abschlussprüfungen		Davon als...			
			grundständiges Studium ¹⁾		weitere Abschlüsse	
	i	w	i	w	i	w
Hochschule Macromedia für angewandte Wissenschaften, München (Priv. FH)						
Rechts-, Wirtschafts- und Sozialwissenschaften	323	189	295	170	28	19
Kunst, Kunstwissenschaft	119	60	109	54	10	6
Hochschule für angewandte Sprachen SDI München (Priv. FH)						
Geisteswissenschaften	121	97	103	83	18	14
Hochschule für Gesundheit & Sport, Technik & Kunst Berlin in Ismaning (Priv. FH)						
Sport	32	10	32	10	–	–
Rechts-, Wirtschafts- und Sozialwissenschaften	24	19	21	16	3	3
Humanmedizin/Gesundheitswissenschaften	18	10	18	10	–	–
AMD Akademie Mode und Design Idstein (Priv. FH)						
Kunst, Kunstwissenschaft	91	84	87	80	4	4
Wilhelm-Löhe-HaW Fürth (Priv. FH)						
Humanmedizin/Gesundheitswissenschaften	20	14	.	14	.	–
FH für Ökonomie und Management Essen, Standorte Augsburg, München und Nürnberg (Priv. FH)						
Rechts-, Wirtschafts- und Sozialwissenschaften	482	285	316	186	166	99
Humanmedizin/Gesundheitswissenschaften	23	21	23	21	–	–
Ingenieurwissenschaften	57	7	40	.	17	.
FH des Mittelstandes (FHM) in Bamberg (Priv. FH)						
Rechts-, Wirtschafts- und Sozialwissenschaften	42	33	42	33	–	–
Mediadesign Hochschule Berlin in München (Priv. FH)						
Rechts-, Wirtschafts- und Sozialwissenschaften	18	14	–	–	18	14
Kunst, Kunstwissenschaft	12	10	12	10	–	–
Hochschule für den öffentlichen Dienst in Bayern						
Rechts-, Wirtschafts- und Sozialwissenschaften	1 268	643	1 268	643	–	–
Ingenieurwissenschaften	37	3	37	3	–	–
Sonstige deutsche Hochschulen						
Rechts-, Wirtschafts- und Sozialwissenschaften	24	11	–	–	24	11
Geisteswissenschaften	24	15	6	3	18	12

¹⁾ Erst- und Zweitstudium. - ²⁾ Einschließlich Promotion.

Tabelle 3. Bestandene Abschlussprüfungen an Hochschulen in Bayern im Prüfungsjahr 2017 nach ausgewählten Studienfächern sowie grundständigem Studium und weiteren Abschlüssen

Studienfach	Bestandene Abschlussprüfungen insgesamt		Davon als...			
			grundständiges Studium ¹⁾		weitere Abschlüsse ²⁾	
	i	w	i	w	i	w
Insgesamt	80 083	39 477	51 406	26 927	28 677	12 550
darunter:						
Afrikanistik	13	10	6	6	7	4
Agrarökonomie	109	55	43	27	66	28
Agrarwissenschaft/Landwirtschaft	509	181	344	113	165	68
Ägyptologie	5	4
Allgemeine Literaturwissenschaft	50	35	15	10	35	25
Allgemeine Sprachwissenschaft/Indogermanistik	154	122	107	89	47	33
Amerikanistik/Amerikakunde	137	104	91	69	46	35
Angewandte Sprachwissenschaft	104	86	70	63	34	23
Angewandte Systemwissenschaften	108	22	–	–	108	22
Anglistik/Englisch	1 139	806	1 019	706	120	100
Anthropologie (Humanbiologie)	65	47	–	–	65	47
Archäologie	68	32	42	18	26	14
Architektur	1 085	614	606	348	479	266
Asiatische Sprachen und Kulturen/Asienwissenschaften	6	–
Astronomie, Astrophysik	58	10	–	–	58	10
Augenoptik	12	6	12	6	–	–
Außereuropäische Sprachen und Kulturen in Ozeanien und Amerika ..	3	3	–	–	3	3
Bauingenieurwesen/Ingenieurbau	1 531	416	925	241	606	175
Berufsbezogene Fremdsprachenausbildung	82	68	55	46	27	22
Betriebswirtschaftslehre	9 724	4 996	6 194	3 326	3 530	1 670
Bibliothekswesen	12	7	12	7	–	–
Bibliothekswissenschaft/-wesen (nicht an Verw.-FH)	79	73	39	36	40	37
Bildende Kunst/Graphik	19	12	19	12	–	–
Biochemie	394	202	231	110	163	92
Biogeographie	17	6	–	–	17	6
Bioinformatik	52	21	40	17	12	4
Biologie	1 656	1 077	810	535	846	542
Biomedizin	76	60	48	36	28	24
Biotechnologie	344	193	195	114	149	79
Brauwesen/Getränketechnologie	144	22	95	14	49	8
Caritaswissenschaft	30	20	–	–	30	20
Chemie	1 319	522	481	201	838	321
Chemie-Ingenieurwesen/Chemietechnik	540	204	246	95	294	109
Computer- und Kommunikationstechniken	261	147	194	124	67	23
Computerlinguistik	77	44	56	31	21	13
Darstellende Kunst/Bühnenkunst/Regie	46	27	21	11	25	16
Deutsch als Fremdsprache oder als Zweitsprache	304	274
Diakoniewissenschaft	21	12	21	12	–	–
Dirigieren	16	5	11	.	5	.
Druck- und Reproduktionstechnik	66	30	41	18	25	12
Elektr. Energietechnik	77	13	14	5	63	8
Elektrotechnik/Elektronik	2 756	299	1 470	157	1 286	142
Energietechnik (ohne Elektrotechnik)	540	112	333	69	207	43
Ernährungswissenschaft	47	42
Erwachsenenbildung und außerschulische Jugendbildung	45	36	–	–	45	36
Erziehungswissenschaft (Pädagogik)	1 448	1 205	912	785	536	420
Ethik	32	19	–	–	32	19
Ethnologie	98	74	73	59	25	15
Europ. Ethnologie und Kulturwissenschaft	305	248	243	198	62	50
Europäische Wirtschaft	56	36	31	15	25	21

Noch: **Tabelle 3. Bestandene Abschlussprüfungen an Hochschulen in Bayern im Prüfungsjahr 2017 nach ausgewählten Studienfächern sowie grundständigem Studium und weiteren Abschlüssen**

Studienfach	Bestandene Abschlussprüfungen insgesamt		Davon als...			
			grundständiges Studium ¹⁾		weitere Abschlüsse ²⁾	
	i	w	i	w	i	w
Evang. Religionspädagogik, kirchliche Bildungsarbeit	11	5	8	.	3	.
Evang. Theologie, -Religionslehre	101	70	56	40	45	30
Facility Management	51	6	-	-	51	6
Fahrzeugtechnik	651	69	407	42	244	27
Fertigungs-/Produktionstechnik	252	38	162	19	90	19
Film und Fernsehen	101	44	98	.	3	.
Forstwissenschaft, -wirtschaft	211	59	162	45	49	14
Französisch	145	128	128	113	17	15
Gartenbau	69	25	44	16	25	9
Geographie/Erdkunde	671	347	491	256	180	91
Geologie/Paläontologie	19	6	-	-	19	6
Geoökologie	56	33	24	14	32	19
Geophysik	14	.	-	-	14	.
Geowissenschaften	345	128	192	69	153	59
Germanistik/Deutsch	1 591	1 247	1 265	989	326	258
Gesang	50	37	35	27	15	10
Geschichte	459	207	277	132	182	75
Gesundheitspädagogik	125	107	77	64	48	43
Gesundheitstechnik	453	207	275	128	178	79
Gesundheitswissenschaften/-management	969	735	605	473	364	262
Graphikdesign/Kommunikationsgestaltung	400	250	345	216	55	34
Griechisch	20	7	14	.	6	.
Grundschul-/Primarstufenpädagogik	1 476	1 363
Haushalts- und Ernährungswissenschaft	182	159	148	133	34	26
Holz-/Fasertechnik	78	8	50	3	28	5
Holzbau	62	6	59	6	3	-
Indologie	3	.	.	-	.	.
Industriedesign/Produktgestaltung	62	37	49	26	13	11
Informatik	2 345	346	1 096	163	1 249	183
Ingenieurinformatik/Technische Informatik	307	49	165	16	142	33
Innenarchitektur	190	166	138	119	52	47
Innere Verwaltung	333	180	333	180	-	-
Instrumentalmusik	171	103	124	73	47	30
Interdisziplin. Studien (Schwerpunkt Kunst, Kunstwissenschaft)	5	4	-	-	5	4
Interdisziplin. Studien (Schwerpunkt Naturwissenschaften)	90	47	-	-	90	47
Interdisziplin. Studien (Schwerpunkt Rechts-, Wirtschafts- und Sozialwissenschaften)	214	112	112	65	102	47
Interdisziplin. Studien (Schwerpunkt Sprach- und Kulturwissenschaften)	553	468	343	292	210	176
Interdisziplinäre Studien (Schwerpunkt Ingenieurwissenschaften)	404	98	284	85	120	13
Intern. Betriebswirtschaft/Management	1 447	837	901	571	546	266
Iranistik	5	4
Islamwissenschaft	18	12	14	10	4	.
Italienisch	62	51	34	32	28	19
Japanologie	46	33	35	24	11	9
Jazz und Populärmusik	36	4	36	4	-	-
Kartographie	48	21	27	10	21	11
Kath. Religionspädagogik, kirchliche Bildungsarbeit	23	17	23	17	-	-
Kath. Theologie, -Religionslehre	166	69	113	42	53	27
Kirchenmusik	15	6	12	3	3	3
Klassische Philologie	3	-
Kommunikations- und Informationstechnik	67	3	-	-	67	3

Noch: **Tabelle 3. Bestandene Abschlussprüfungen an Hochschulen in Bayern im Prüfungsjahr 2017 nach ausgewählten Studienfächern sowie grundständigem Studium und weiteren Abschlüssen**

Studienfach	Bestandene Abschlussprüfungen insgesamt		Davon als...			
			grundständiges Studium ¹⁾		weitere Abschlüsse ²⁾	
	i	w	i	w	i	w
Kommunikationswissenschaft/Publizistik	717	536	517	380	200	156
Komposition	10	–
Kunsterziehung	96	75	78	60	18	15
Kunstgeschichte, Kunstwissenschaft	293	249	173	143	120	106
Kunststofftechnik	63	7	63	7	–	–
Landespflege/Landschaftsgestaltung	259	155	148	89	111	66
Latein	110	71	103	67	7	4
Lebensmittelchemie	95	75	74	59	21	16
Lebensmitteltechnologie	271	171	165	103	106	68
Lernbereich Sprach- und Kulturwissenschaften	540	343	533	338	7	5
Luft- und Raumfahrttechnik	359	26	147	16	212	10
Maschinenbau/-wesen	3 434	371	2 114	207	1 320	164
Mathematik	1 206	505	848	403	358	102
Mathematische Statistik/Wahrscheinlichkeitsrechnung	113	51	28	14	85	37
Mechatronik	839	79	606	54	233	25
Medieninformatik	315	111	165	52	150	59
Medientechnik	369	221	314	191	55	30
Medienwirtschaft/Medienmanagement	562	356	411	264	151	92
Medienwissenschaft	260	207	212	168	48	39
Medizin (Allgemein-Medizin)	2 836	1 670	1 682	1 010	1 154	660
Medizinische Informatik	34	17	17	7	17	10
Metalltechnik	25	7	10	.	15	.
Meteorologie	19	6	–	–	19	6
Mikrosystemtechnik	71	19	34	11	37	8
Mittlere und neuere Geschichte	13	8
Musikerziehung	136	84	104	60	32	24
Musikwissenschaft/-geschichte	113	70	77	52	36	18
Naturschutz	83	53	–	–	83	53
Neue Medien	27	17	27	17	–	–
Nichtärztliche Heilberufe/Therapien	60	53	60	53	–	–
Nordistik/Skandinavistik (Nord. Philologie, Einzelsprachen a.n.g.)	22	17	18	14	4	3
Orchestermusik	135	70	104	47	31	23
Orientalistik, Altorientalistik	45	34	27	21	18	13
Ost- und Südosteuropa	18	10	6	3	12	7
Pädagogik der frühen Kindheit	35	32	35	32	–	–
Pflegewissenschaft/-management	215	173
Pharmazie	381	264	305	231	76	33
Philosophie	540	247	256	98	284	149
Physik	1 433	224	557	101	876	123
Physikalische Technik	198	25	108	16	90	9
Politikwissenschaft/Politologie	573	260	368	173	205	87
Polizei/Verfassungsschutz	353	76	353	76	–	–
Polnisch	5	4	5	4	–	–
Psychologie	1 745	1 405	1 117	896	628	509
Raumplanung	7	4	–	–	7	4
Rechtspflege	178	132	178	132	–	–
Rechtswissenschaft	2 094	1 222	1 753	1 043	341	179
Regenerative Energien	27	4	27	4	–	–
Religionswissenschaft	36	20	12	6	24	14
Restaurierungskunde	19	17	8	7	11	10
Romanistik (Romanische Philologie, Einzelsprachen a.n.g.)	190	154	158	128	32	26
Russisch	11	8

Noch: **Tabelle 3. Bestandene Abschlussprüfungen an Hochschulen in Bayern im Prüfungsjahr 2017 nach ausgewählten Studienfächern sowie grundständigem Studium und weiteren Abschlüssen**

Studienfach	Bestandene Abschlussprüfungen insgesamt		Davon als...			
			grundständiges Studium ¹⁾		weitere Abschlüsse ²⁾	
	i	w	i	w	i	w
Schauspiel	11	7	11	7	–	–
Schulpädagogik	147	120	50	40	97	80
Sinologie/Koreanistik	100	67	54	39	46	28
Slawistik (Slaw. Philologie)	72	57	46	34	26	23
Sonderpädagogik	550	493	503	450	47	43
Sonstige Regionalwissenschaften	23	18	9	7	14	11
Soziale Arbeit	835	706	688	577	147	129
Sozialkunde	223	123	13	7	210	116
Sozialpädagogik	250	221	200	179	50	42
Sozialversicherung	53	34	53	34	–	–
Sozialwesen	1 190	971	1 061	878	129	93
Sozialwissenschaft	511	247	359	189	152	58
Soziologie	370	242	211	149	159	93
Spanisch	61	45	31	23	30	22
Sportmanagement/Sportökonomie	307	106	165	58	142	48
Sportpädagogik/Sportpsychologie	329	161	299	148	30	13
Sportwissenschaft	218	80	112	38	106	42
Tanzpädagogik	13	5	.	5	.	–
Technomathematik	70	20	38	12	32	8
Textil- und Bekleidungstechnik/-gewerbe	7	7	7	7	–	–
Textilgestaltung	106	99	106	99	–	–
Theaterwissenschaft	226	182	169	139	57	43
Tiermedizin/Veterinärmedizin	363	298	246	206	117	92
Tourismuswirtschaft	479	412	427	371	52	41
Turkologie	5	3	–	–	5	3
Umweltschutz	77	38	60	26	17	12
Umwelttechnik (einschl. Recycling)	227	60	125	34	102	26
Ur- und Frühgeschichte	25	12	4	.	21	.
Verfahrenstechnik	240	99	144	54	96	45
Verkehrswissenschaften	120	26	63	14	57	12
Vermessungswesen (Geodäsie)	156	55	91	36	65	19
Versorgungstechnik	91	7	91	7	–	–
Verwaltungswissenschaft/-wesen	159	64	132	51	27	13
Volkskunde	108	84	56	47	52	37
Volkswirtschaftslehre	902	353	499	172	403	181
Wasserbau	199	94	125	56	74	38
Werkstofftechnik	504	116	241	55	263	61
Wirtschafts-/Sozialgeographie	30	22	–	–	30	22
Wirtschaftsinformatik	1 419	293	995	214	424	79
Wirtschaftsingenieurwesen mit ingenieurwissenschaftlichem Schwerpunkt	2 084	479	1 441	334	643	145
Wirtschaftsingenieurwesen mit wirtschaftswissenschaftlichem Schwerpunkt	784	254	416	118	368	136
Wirtschaftsmathematik	242	120	100	58	142	62
Wirtschaftspädagogik	284	185	71	56	213	129
Wirtschaftsrecht	257	168	176	118	81	50
Wirtschaftswissenschaften	2 159	1 036	1 253	635	906	401
Zahnmedizin	537	324	358	219	179	105
Zoll- und Steuerverwaltung	339	214	339	214	–	–

¹⁾ Erst- und Zweitstudium. - ²⁾ Einschließlich Promotionen.

Tabelle 4. Bestandene Abschlussprüfungen an Hochschulart, Fächergruppen und

Lfd. Nr.	Hochschulart Fächergruppe ¹⁾ Abschlussart	bestandene Prüfungen insgesamt		6. oder niedriger					
				7.		8.			
		i	w	i	w	i	w	i	w
Wissenschaftliche Hochschulen und Kunsthochschulen²⁾									
1	Sport	515	231	162	72	83	60	204	79
2	Universitäre Abschlüsse	435	204	137	65	80	57	203	79
3	darunter Bachelorabschlüsse	342	166	54	36	73	50	202	78
4	Masterabschlüsse	91	37	83	29	7	7	1	1
5	Promotionen	19	6	18	5	–	–	–	–
6	Lehramtsprüfungen ³⁾	60	21	6	2	3	3	1	–
7	sonstige Abschlüsse	1	–	1	–	–	–	–	–
8	Rechts-, Wirtschafts- und Sozialwissenschaften	18 632	11 164	9 015	5 178	3 045	1 857	2 785	1 620
9	Universitäre Abschlüsse	15 233	8 569	7 928	4 558	2 702	1 557	2 306	1 182
10	darunter Bachelorabschlüsse	7 696	4 467	2 519	1 665	2 433	1 422	2 016	1 021
11	Masterabschlüsse	5 772	3 056	5 396	2 884	255	127	69	34
12	Promotionen	644	264	549	231	25	9	13	5
13	Lehramtsprüfungen ³⁾	2 371	2 073	298	220	311	285	428	403
14	künstlerische Abschlüsse	18	14	18	14	–	–	–	–
15	Fachhochschulabschlüsse	191	120	100	68	7	6	38	30
16	darunter Bachelorabschlüsse	161	114	72	64	5	4	38	30
17	Masterabschlüsse	30	6	28	4	2	2	–	–
18	sonstige Abschlüsse	175	124	122	87	–	–	–	–
19	Mathematik, Naturwissenschaften	8 302	3 777	4 788	2 056	1 070	470	920	422
20	Universitäre Abschlüsse	5 969	2 603	3 541	1 508	978	424	787	353
21	darunter Bachelorabschlüsse	2 949	1 306	1 067	533	804	361	662	279
22	Masterabschlüsse	2 707	1 061	2 474	975	174	63	48	20
23	Promotionen	1 360	563	1 121	461	53	22	64	25
24	Lehramtsprüfungen ³⁾	971	609	124	85	39	24	69	44
25	sonstige Abschlüsse	2	2	2	2	–	–	–	–
26	Humanmedizin/Gesundheitswissenschaften	3 801	2 307	1 622	993	57	36	78	50
27	Universitäre Abschlüsse	2 451	1 521	354	256	32	18	41	28
28	darunter Bachelorabschlüsse	59	46	26	20	12	9	16	12
29	Masterabschlüsse	369	260	328	236	19	9	22	15
30	Promotionen	1 242	698	1 210	684	10	6	12	5
31	Lehramtsprüfungen ³⁾	101	83	57	53	15	12	20	13
32	Fachhochschulabschlüsse	5	4	–	–	–	–	5	4
33	darunter Bachelorabschlüsse	5	4	–	–	–	–	5	4
34	sonstige Abschlüsse	2	1	1	–	–	–	–	–
35	Ingenieurwissenschaften	10 235	2 390	6 236	1 481	1 481	327	1 354	325
36	Universitäre Abschlüsse	9 077	2 122	5 295	1 270	1 461	322	1 336	320
37	darunter Bachelorabschlüsse	3 818	949	695	226	1 021	237	1 234	297
38	Masterabschlüsse	5 190	1 160	4 600	1 044	440	85	102	23
39	Promotionen	732	123	705	116	5	1	3	–
40	Lehramtsprüfungen ³⁾	161	72	74	33	13	3	10	4
41	künstlerische Abschlüsse	41	28	35	25	2	1	3	1
42	Fachhochschulabschlüsse	138	10	42	2	–	–	2	–
43	darunter Bachelorabschlüsse	96	8	–	–	–	–	2	–
44	Masterabschlüsse	42	2	42	2	–	–	–	–
45	sonstige Abschlüsse	86	35	85	35	–	–	–	–
46	Kunst, Kunstwissenschaft	1 473	991	647	452	146	120	332	210
47	Universitäre Abschlüsse	713	574	341	278	131	109	139	115
48	darunter Bachelorabschlüsse	461	368	131	106	109	91	134	111
49	Masterabschlüsse	236	194	208	171	22	18	4	3

Hochschulen in Bayern im Prüfungsjahr 2017 nach Abschlussart sowie nach Fachsemestern

davon Abschluss im ... Fachsemester														Durchschnittswert		Lfd. Nr.
9.		10.		11.		12.		13.		14.		15. oder höheren		Fach-	Hochschul-	
i	w	i	w	i	w	i	w	i	w	i	w	i	w	semester		
Wissenschaftliche Hochschulen und Kunsthochschulen²⁾																
19	4	23	8	12	5	5	1	5	1	-	-	2	1	7,2	9,4	1
11	2	3	1	-	-	-	-	-	-	-	-	1	-	7,1	9,0	2
11	2	2	-	-	-	-	-	-	-	-	-	-	-	7,5	8,3	3
-	-	-	-	-	-	-	-	-	-	-	-	-	-	5,4	11,2	4
-	-	-	-	-	-	-	-	-	-	-	-	1	1	X	X	5
8	2	20	7	12	5	5	1	5	1	-	-	-	-	9,6	13,3	6
-	-	-	-	-	-	-	-	-	-	-	-	-	-	X	X	7
1 534	1 042	951	649	692	445	306	191	147	87	71	44	86	51	6,8	10,5	8
832	434	567	316	462	264	218	130	88	50	55	36	75	42	6,7	10,4	9
482	228	175	91	47	27	12	9	7	2	3	2	2	-	7,1	8,4	10
27	4	15	3	4	2	5	2	-	-	1	-	-	-	5,0	12,4	11
13	5	14	5	7	2	8	2	7	1	4	1	4	3	X	X	12
643	583	337	304	213	175	76	56	46	34	12	7	7	6	8,4	11,3	13
-	-	-	-	-	-	-	-	-	-	-	-	-	-	4,0	10,6	14
39	14	6	2	-	-	-	-	1	-	-	-	-	-	6,9	9,2	15
39	14	6	2	-	-	-	-	1	-	-	-	-	-	7,4	8,4	16
-	-	-	-	-	-	-	-	-	-	-	-	-	-	4,3	13,0	17
7	6	27	22	10	4	4	3	5	2	-	-	-	-	X	X	18
507	245	372	235	322	188	136	68	104	61	31	16	52	16	6,6	10,6	19
363	156	150	85	82	44	20	9	22	18	5	2	21	4	6,5	10,0	20
274	85	87	34	35	10	9	1	5	3	3	-	3	-	7,2	8,2	21
5	1	2	2	2	-	1	-	1	-	-	-	-	-	5,2	11,9	22
38	14	33	20	27	16	4	-	7	2	1	-	12	3	X	X	23
106	75	189	130	213	128	112	59	75	41	25	14	19	9	9,8	12,7	24
-	-	-	-	-	-	-	-	-	-	-	-	-	-	X	X	25
15	6	10	6	198	118	644	379	701	434	262	173	214	112	8,6	13,9	26
3	2	5	2	196	117	644	379	700	434	262	173	214	112	11,7	14,0	27
1	1	2	2	2	2	-	-	-	-	-	-	-	-	7,1	7,6	28
-	-	-	-	-	-	-	-	-	-	-	-	-	-	5,1	12,6	29
6	1	3	2	1	-	-	-	-	-	-	-	-	-	X	X	30
6	3	1	1	1	1	-	-	1	-	-	-	-	-	6,2	10,0	31
-	-	-	-	-	-	-	-	-	-	-	-	-	-	8,0	10,6	32
-	-	-	-	-	-	-	-	-	-	-	-	-	-	8,0	10,6	33
-	-	1	1	-	-	-	-	-	-	-	-	-	-	X	X	34
642	131	244	61	118	26	68	16	20	6	15	5	57	12	6,2	10,7	35
550	109	215	52	94	20	47	10	14	5	13	5	52	9	6,5	10,6	36
528	105	210	50	71	17	32	7	11	4	4	2	12	4	7,7	8,7	37
22	4	5	2	6	-	4	-	-	-	2	1	9	1	5,4	11,9	38
7	3	2	-	2	-	4	2	-	-	1	-	3	1	X	X	39
22	12	11	7	16	6	6	4	6	1	1	-	2	2	6,9	12,9	40
1	1	-	-	-	-	-	-	-	-	-	-	-	-	5,4	10,6	41
62	6	16	2	6	-	10	-	-	-	-	-	-	-	7,9	10,6	42
62	6	16	2	6	-	10	-	-	-	-	-	-	-	9,6	9,6	43
-	-	-	-	-	-	-	-	-	-	-	-	-	-	4,0	12,6	44
-	-	-	-	-	-	1	-	-	-	-	-	-	-	X	X	45
121	75	89	55	47	23	34	23	18	10	1	-	38	23	7,2	10,9	46
52	38	30	19	4	3	7	5	2	1	-	-	7	6	6,8	10,6	47
51	37	28	17	4	3	1	-	1	1	-	-	2	2	7,4	9,2	48
1	1	1	1	-	-	-	-	-	-	-	-	-	-	5,2	13,0	49

Noch: **Tabelle 4. Bestandene Abschlussprüfungen an Hochschulart, Fächergruppen und**

Lfd. Nr.	Hochschulart Fächergruppe ¹⁾ Abschlussart	bestandene Prüfungen insgesamt		6. oder niedriger					
				7.		8.			
		i	w	i	w	i	w	i	w
Noch: Wissenschaftliche Hochschulen und Kunsthochschulen									
50	Promotionen	35	21	32	20	1	–	1	–
51	Lehramtsprüfungen ³⁾	165	97	22	10	4	4	12	7
52	künstlerische Abschlüsse	538	285	249	142	10	7	178	87
53	sonstige Abschlüsse	22	3	3	2	–	–	2	1
54	Geisteswissenschaften	7 860	5 591	2 816	2 067	1 138	868	1 005	699
55	Universitäre Abschlüsse	4 697	3 439	2 241	1 698	1 024	784	799	555
56	darunter Bachelorabschlüsse	3 013	2 236	950	744	881	680	742	522
57	Masterabschlüsse	1 487	1 095	1 283	951	140	103	45	30
58	Promotionen	268	123	214	101	9	4	14	5
59	Lehramtsprüfungen ³⁾	2 848	1 998	317	239	105	80	191	138
60	Fachhochschulabschlüsse	16	11	13	9	–	–	1	1
61	darunter Bachelorabschlüsse	16	11	13	9	–	–	1	1
62	sonstige Abschlüsse	31	20	31	20	–	–	–	–
Agrar-, Forst- und Ernährungswissenschaften,									
63	Veterinärmedizin	1 451	862	757	431	181	100	153	87
64	Universitäre Abschlüsse	1 184	690	549	287	163	87	142	79
65	darunter Bachelorabschlüsse	329	170	44	22	90	54	126	70
66	Masterabschlüsse	602	313	505	265	73	33	16	9
67	Promotionen	170	116	165	111	2	2	3	3
68	Lehramtsprüfungen ³⁾	68	54	40	33	13	10	5	5
69	sonstige Abschlüsse	29	2	3	–	3	1	3	–
Fachhochschulen und Verwaltungsfachhochschulen									
70	Sport	32	10	1	1	–	–	2	1
71	Fachhochschulabschlüsse	32	10	1	1	–	–	2	1
72	darunter Bachelorabschlüsse	32	10	1	1	–	–	2	1
73	Rechts-, Wirtschafts- und Sozialwissenschaften	12 272	7 610	3 957	2 231	1 879	1 222	3 020	2 071
74	Fachhochschulabschlüsse	12 193	7 550	3 878	2 171	1 879	1 222	3 020	2 071
75	darunter Bachelorabschlüsse	8 246	5 412	349	249	1 594	1 076	2 951	2 033
76	Masterabschlüsse	2 669	1 493	2 311	1 316	233	112	65	35
77	sonstige Abschlüsse	79	60	79	60	–	–	–	–
78	Mathematik, Naturwissenschaften	412	190	110	47	54	24	132	68
79	Fachhochschulabschlüsse	412	190	110	47	54	24	132	68
80	darunter Bachelorabschlüsse	296	141	–	–	48	22	132	68
81	Masterabschlüsse	116	49	110	47	6	2	–	–
82	Humanmedizin/Gesundheitswissenschaften	941	755	78	60	137	121	349	283
83	Fachhochschulabschlüsse	940	755	77	60	137	121	349	283
84	darunter Bachelorabschlüsse	854	685	13	10	122	106	346	280
85	Masterabschlüsse	86	70	64	50	15	15	3	3
86	sonstige Abschlüsse	1	–	1	–	–	–	–	–
87	Ingenieurwissenschaften	12 519	2 671	3 222	684	1 960	431	3 488	834
88	Fachhochschulabschlüsse	12 454	2 664	3 157	677	1 960	431	3 488	834
89	darunter Bachelorabschlüsse	8 847	1 999	190	82	1 809	407	3 438	829
90	Masterabschlüsse	3 166	621	2 924	587	148	24	50	5
91	sonstige Abschlüsse	65	7	65	7	–	–	–	–
92	Kunst, Kunstwissenschaft	634	415	68	44	232	159	164	117
93	Fachhochschulabschlüsse	634	415	68	44	232	159	164	117
94	darunter Bachelorabschlüsse	566	370	2	1	230	157	164	117
95	Masterabschlüsse	68	45	66	43	2	2	–	–

Hochschulen in Bayern im Prüfungsjahr 2017 nach Abschlussart sowie nach Fachsemestern

davon Abschluss im ... Fachsemester														Durchschnittswert		Lfd. Nr.
9.		10.		11.		12.		13.		14.		15. oder höheren		Fach-	Hochschul-	
i	w	i	w	i	w	i	w	i	w	i	w	i	w	semester		
Noch: Wissenschaftliche Hochschulen und Kunsthochschulen																
–	–	1	1	–	–	–	–	–	–	–	–	–	–	X	X	50
29	17	42	27	30	15	13	9	11	8	1	–	1	–	9,4	13,2	51
40	20	12	5	12	4	3	2	4	1	–	–	30	17	7,2	10,6	52
–	–	4	3	1	1	11	7	1	–	–	–	–	–	X	X	53
672	467	660	469	613	419	422	295	231	132	145	84	158	91	7,9	11,7	54
283	190	158	94	55	29	38	22	15	8	16	12	68	47	6,8	10,6	55
266	183	120	79	31	17	17	8	5	2	–	–	1	1	7,2	9,5	56
10	5	3	2	2	2	2	2	–	–	–	–	2	–	5,2	12,1	57
11	3	6	2	6	3	3	2	2	1	–	–	3	2	X	X	58
377	274	495	372	552	387	381	271	214	123	129	72	87	42	9,9	13,6	59
1	–	1	1	–	–	–	–	–	–	–	–	–	–	6,6	8,6	60
1	–	1	1	–	–	–	–	–	–	–	–	–	–	6,6	8,6	61
–	–	–	–	–	–	–	–	–	–	–	–	–	–	X	X	62
54	24	31	10	204	165	39	30	9	8	8	6	15	1	7,0	11,1	63
43	20	26	8	200	165	35	29	8	8	8	6	10	1	7,4	10,8	64
38	16	22	5	5	3	–	–	–	–	1	–	3	–	7,9	8,7	65
5	4	3	2	–	–	–	–	–	–	–	–	–	–	5,5	11,5	66
–	–	–	–	–	–	–	–	–	–	–	–	–	–	X	X	67
4	3	3	2	–	–	3	1	–	–	–	–	–	–	6,2	10,6	68
7	1	2	–	4	–	1	–	1	–	–	–	5	–	X	X	69
Fachhochschulen und Verwaltungsfachhochschulen																
5	2	9	3	10	2	3	1	2	–	–	–	–	–	10,3	10,4	70
5	2	9	3	10	2	3	1	2	–	–	–	–	–	10,3	10,4	71
5	2	9	3	10	2	3	1	2	–	–	–	–	–	10,3	10,4	72
1 838	1 244	934	509	356	189	139	70	87	45	36	17	26	12	7,3	9,2	73
1 838	1 244	934	509	356	189	139	70	87	45	36	17	26	12	7,4	9,3	74
1 812	1 230	920	501	342	183	135	69	84	43	36	17	23	11	8,4	8,8	75
26	14	13	7	13	6	4	1	3	2	–	–	1	–	4,9	11,7	76
–	–	–	–	–	–	–	–	–	–	–	–	–	–	1,8	3,3	77
42	19	46	20	14	7	12	4	2	1	–	–	–	–	7,4	10,5	78
42	19	46	20	14	7	12	4	2	1	–	–	–	–	7,4	10,5	79
42	19	46	20	14	7	12	4	2	1	–	–	–	–	8,6	9,6	80
–	–	–	–	–	–	–	–	–	–	–	–	–	–	4,4	12,8	81
197	151	99	78	54	41	22	17	5	4	–	–	–	–	8,3	9,1	82
197	151	99	78	54	41	22	17	5	4	–	–	–	–	8,3	9,1	83
196	150	97	78	53	40	22	17	5	4	–	–	–	–	8,6	8,8	84
1	1	2	–	1	1	–	–	–	–	–	–	–	–	5,2	13,0	85
–	–	–	–	–	–	–	–	–	–	–	–	–	–	3,0	15,0	86
1 962	412	1 006	199	508	70	235	27	79	8	36	5	23	1	7,5	9,9	87
1 962	412	1 006	199	508	70	235	27	79	8	36	5	23	1	7,5	9,9	88
1 935	407	972	197	326	51	116	19	36	4	16	2	9	1	8,4	9,1	89
26	5	9	–	5	–	1	–	2	–	1	–	–	–	4,6	11,8	90
–	–	–	–	–	–	–	–	–	–	–	–	–	–	1,7	9,6	91
73	48	64	30	22	12	6	2	1	1	2	–	2	2	7,7	9,1	92
73	48	64	30	22	12	6	2	1	1	2	–	2	2	7,7	9,1	93
73	48	64	30	22	12	6	2	1	1	2	–	2	2	8,2	8,7	94
–	–	–	–	–	–	–	–	–	–	–	–	–	–	4,3	12,1	95

Noch: **Tabelle 4. Bestandene Abschlussprüfungen an Hochschulart, Fächergruppen und**

Lfd. Nr.	Hochschulart Fächergruppe ¹⁾ Abschlussart	bestandene Prüfungen insgesamt		6. oder niedriger					
				7.		8.			
		i	w	i	w	i	w	i	w
Noch: Fachhochschulen und Verwaltungsfachhochschulen									
96	Geisteswissenschaften	208	155	41	36	68	52	55	43
97	Fachhochschulabschlüsse	208	155	41	36	68	52	55	43
98	darunter Bachelorabschlüsse	170	122	8	7	68	52	50	39
99	Masterabschlüsse	38	33	33	29	–	–	5	4
Agrar-, Forst- und Ernährungswissenschaften,									
100	Veterinärmedizin	796	358	41	19	112	50	390	203
101	Fachhochschulabschlüsse	796	358	41	19	112	50	390	203
102	darunter Bachelorabschlüsse	749	338	5	1	102	48	390	203
103	Masterabschlüsse	47	20	36	18	10	2	–	–

¹⁾ Fächergruppe des 1. Studienfachs. - ²⁾ Einschließlich sonstige deutsche Hochschulen. - ³⁾ Klassische Lehramtsstudiengänge, Lehramtsbachelor und -master, ohne Mehrfächer-Bachelor/-Master mit Lehramtsoption sowie Master Wirtschaftspädagogik.

Hochschulen in Bayern im Prüfungsjahr 2017 nach Abschlussart sowie nach Fachsemestern

davon Abschluss im ... Fachsemester														Durchschnittswert		Lfd. Nr.
9.		10.		11.		12.		13.		14.		15. oder höheren		Fach-	Hochschul-	
i	w	i	w	i	w	i	w	i	w	i	w	i	w	semester		
Noch: Fachhochschulen und Verwaltungsfachhochschulen																
19	7	12	8	8	5	4	3	1	1	-	-	-	-	7,4	9,6	96
19	7	12	8	8	5	4	3	1	1	-	-	-	-	7,4	9,6	97
19	7	12	8	8	5	4	3	1	1	-	-	-	-	8,0	9,4	98
-	-	-	-	-	-	-	-	-	-	-	-	-	-	5,0	10,3	99
152	57	76	22	19	6	4	1	-	-	1	-	1	-	8,2	9,0	100
152	57	76	22	19	6	4	1	-	-	1	-	1	-	8,2	9,0	101
151	57	76	22	19	6	4	1	-	-	1	-	1	-	8,4	9,2	102
1	-	-	-	-	-	-	-	-	-	-	-	-	-	5,7	6,6	103

Tabelle 5. Bestandene Abschlussprüfungen an Hochschulen in Bayern im Prüfungsjahr 2017 nach der Gesamtnote sowie Fächer- und Prüfungsgruppen

Fächergruppe Prüfungsgruppe	bestan- dene Prüfungen insgesamt	davon mit Gesamtnote					
		mit Aus- zeichnung	sehr gut	gut	befrie- digend ¹⁾	aus- reichend	bestanden ohne Note
Sport							
Universitäre Abschlüsse ²⁾	435	–	36	263	136	–	–
darunter Bachelorabschlüsse.....	342	–	25	193	124	–	–
Masterabschlüsse.....	91	–	11	68	12	–	–
Promotionen	19	.	.	6	–	–	6
Lehramtsprüfungen ³⁾	60	–	.	18	40	.	–
Fachhochschulabschlüsse	32	–	.	18	10	.	–
darunter Bachelorabschlüsse.....	32	–	3	18	10	.	–
Rechts-, Wirtschafts- und Sozialwissenschaften							
Universitäre Abschlüsse ²⁾	15 233	.	2 524	8 503	3 727	448	.
darunter Bachelorabschlüsse.....	7 696	–	879	4 662	2 143	.	.
Masterabschlüsse.....	5 772	–	1 629	3 667	445	4	27
Promotionen	644	200	292	96	18	3	35
Lehramtsprüfungen ³⁾	2 371	–	161	1 363	764	.	.
künstlerische Abschlüsse	18	–	8	10	–	–	–
Fachhochschulabschlüsse	12 384	166	1 710	7 949	2 274	285	–
darunter Bachelorabschlüsse.....	8 407	87	944	6 011	1 365	–	–
Masterabschlüsse.....	2 699	79	760	1 732	128	–	–
sonstige Abschlüsse	254	28	.	42	103	.	66
Mathematik, Naturwissenschaften							
Universitäre Abschlüsse ²⁾	5 969	.	1 830	3 071	1 029	10	27
darunter Bachelorabschlüsse.....	2 949	–	.	1 754	858	.	–
Masterabschlüsse.....	2 707	–	1 460	1 169	62	.	.
Promotionen	1 360	200	773	118	10	–	259
Lehramtsprüfungen ³⁾	971	–	39	444	462	26	–
Fachhochschulabschlüsse	412	13	42	228	129	–	–
darunter Bachelorabschlüsse.....	296	4	14	154	124	–	–
Masterabschlüsse.....	116	9	28	74	5	–	–
Humanmedizin/Gesundheitswissenschaften							
Universitäre Abschlüsse ²⁾	2 451	–	421	1 419	443	34	134
darunter Bachelorabschlüsse.....	59	–	4	41	14	–	–
Masterabschlüsse.....	369	–	84	252	33	–	–
Promotionen	1 242	75	567	336	30	17	217
Lehramtsprüfungen ³⁾	101	–	8	63	30	–	–
Fachhochschulabschlüsse	945	9	99	713	124	–	–
darunter Bachelorabschlüsse.....	859	7	69	659	124	–	–
Masterabschlüsse.....	86	.	30	54	–	–	–
sonstige Abschlüsse	3	–	.	.	–	–	–
Ingenieurwissenschaften							
Universitäre Abschlüsse ²⁾	9 077	–	1 894	5 188	1 987	8	–
darunter Bachelorabschlüsse.....	3 818	–	274	1 808	1 729	7	–
Masterabschlüsse.....	5 190	–	1 614	3 333	243	–	–
Promotionen	732	125	247	77	4	–	279
Lehramtsprüfungen ³⁾	161	–	9	64	73	15	–
künstlerische Abschlüsse	41	–	16	22	3	–	–
Fachhochschulabschlüsse	12 592	388	1 348	7 599	3 257	–	–
darunter Bachelorabschlüsse.....	8 943	115	519	5 337	2 972	–	–
Masterabschlüsse.....	3 208	267	817	1 962	162	–	–
sonstige Abschlüsse	151	5	17	44	17	3	65

Noch: **Tabelle 5. Bestandene Abschlussprüfungen an Hochschulen in Bayern im Prüfungsjahr 2017 nach der Gesamtnote sowie Fächer- und Prüfungsgruppen**

Fächergruppe Prüfungsgruppe	bestan- dene Prüfungen insgesamt	davon mit Gesamtnote					
		mit Aus- zeichnung	sehr gut	gut	befrie- digend ¹⁾	aus- reichend	bestanden ohne Note
Kunst, Kunstwissenschaft							
Universitäre Abschlüsse ²⁾	713	–	258	413	42	–	–
darunter Bachelorabschlüsse.....	461	–	106	322	33	–	–
Masterabschlüsse.....	236	–	147	82	7	–	–
Promotionen	35	6	23	6	–	–	–
Lehramtsprüfungen ³⁾	165	–	23	119	.	.	–
künstlerische Abschlüsse	538	3	264	230	15	–	26
Fachhochschulabschlüsse	634	33	215	373	13	–	–
darunter Bachelorabschlüsse.....	566	19	191	346	10	–	–
Masterabschlüsse.....	68	14	24	27	3	–	–
sonstige Abschlüsse	22	10	12	–	–	–	–
Geisteswissenschaften							
Universitäre Abschlüsse ²⁾	4 697	4	1 318	2 860	489	9	17
darunter Bachelorabschlüsse.....	3 013	–	623	2 055	.	.	.
Masterabschlüsse.....	1 487	3	658	711	99	4	12
Promotionen	268	58	156	44	10	–	–
Lehramtsprüfungen ³⁾	2 848	–	129	1 158	1 351	202	8
Fachhochschulabschlüsse	224	–	34	142	43	5	–
darunter Bachelorabschlüsse.....	186	–	19	129	34	4	–
Masterabschlüsse.....	38	–	15	13	.	.	–
sonstige Abschlüsse	31	.	8	.	–	–	16
Agrar-, Forst- und Ernährungswissenschaften, Veterinärmedizin							
Universitäre Abschlüsse ²⁾	1 184	–	.	755	262	.	–
darunter Bachelorabschlüsse.....	329	–	.	179	132	.	–
Masterabschlüsse.....	602	–	137	422	43	–	–
Promotionen	170	13	84	35	.	–	.
Lehramtsprüfungen ³⁾	68	–	.	40	24	.	–
Fachhochschulabschlüsse	796	–	.	423	357	.	–
darunter Bachelorabschlüsse.....	749	–	.	405	328	.	–
Masterabschlüsse.....	47	–	–	18	29	–	–
sonstige Abschlüsse	29	–	–	.	22	.	–

¹⁾ Die in dieser Prüfungsgruppe vergebene Notenstufe vollbefriedigend ist zusammen mit der Notenstufe befriedigend ausgewiesen. -

²⁾ Einschließlich sonstiger deutscher Hochschulen. - ³⁾ Klassische Lehramtsstudiengänge, Lehramtsbachelor und -master, ohne Mehrfächer-Bachelor/-Master mit Lehramtsoption sowie Master Wirtschaftspädagogik.

Tabelle 6. Bestandene Abschlussprüfungen im Erst- und Zweitstudium sowie konsekutiven Masterstudium an Hochschulen in Bayern im Prüfungsjahr 2017 nach Regelstudienzeit, Fächergruppen und Abschlussart

Fächergruppe Prüfungsgruppe	bestandene Prüfungen							Durchschnittsalter bei Abschluss in Jahren ¹⁾
	insgesamt	in der Regelstudienzeit (RSZ)					+5 oder mehr	
		bis RSZ	+1	+2	+3	+4		
Fachsemester								
Sport								
Universitäre Abschlüsse	434	135	92	186	18	2	1	24,6
darunter Bachelorabschlüsse.....	342	97	72	160	11	2	–	23,9
Masterabschlüsse.....	90	38	19	26	7	–	–	27,0
Lehramtsprüfungen ²⁾	33	4	–	3	12	9	5	26,2
Fachhochschulabschlüsse	32	1	2	5	9	10	5	26,8
darunter Bachelorabschlüsse.....	32	1	2	5	9	10	5	26,8
Rechts-, Wirtschafts- und Sozialwissenschaften								
Universitäre Abschlüsse	14 501	5 020	4 677	3 454	849	291	210	25,2
darunter Bachelorabschlüsse.....	7 692	2 819	2 406	1 819	426	157	65	24,0
Masterabschlüsse.....	5 056	1 641	1 894	1 225	223	52	21	26,6
Lehramtsprüfungen ²⁾	2 009	570	582	554	164	94	45	25,5
künstlerische Abschlüsse	18	18	–	–	–	–	–	27,8
Fachhochschulabschlüsse	11 504	3 653	3 760	2 327	1 089	399	276	26,4
darunter Bachelorabschlüsse.....	8 352	2 171	3 034	1 709	874	332	232	26,0
Masterabschlüsse.....	1 881	271	674	613	215	67	41	27,2
sonstige Abschlüsse	54	26	11	6	11	–	–	28,2
Mathematik, Naturwissenschaften								
Universitäre Abschlüsse	5 939	1 712	2 027	1 470	481	150	99	24,6
darunter Bachelorabschlüsse.....	2 949	1 072	803	654	274	89	57	23,4
Masterabschlüsse.....	2 677	556	1 144	745	174	47	11	25,9
Lehramtsprüfungen ²⁾	912	138	222	237	135	104	76	26,1
Fachhochschulabschlüsse	412	66	188	69	57	18	14	26,1
darunter Bachelorabschlüsse.....	296	48	132	42	46	14	14	25,4
Masterabschlüsse.....	116	18	56	27	11	4	–	27,9
Humanmedizin/Gesundheitswissenschaften								
Universitäre Abschlüsse	2 309	941	794	313	132	62	67	27,6
darunter Bachelorabschlüsse.....	59	26	12	16	1	2	2	23,2
Masterabschlüsse.....	227	30	99	76	16	6	–	27,0
Lehramtsprüfungen ²⁾	101	36	28	26	7	2	2	27,9
Fachhochschulabschlüsse	924	272	399	178	51	20	4	27,5
darunter Bachelorabschlüsse.....	859	255	368	163	49	20	4	27,4
Masterabschlüsse.....	65	17	31	15	2	–	–	28,3
sonstige Abschlüsse	1	1	–	–	–	–	–	.
Ingenieurwissenschaften								
Universitäre Abschlüsse	8 952	1 706	3 189	2 697	903	287	170	25,4
darunter Bachelorabschlüsse.....	3 818	930	1 023	1 090	470	189	116	23,9
Masterabschlüsse.....	5 065	776	2 149	1 596	430	91	23	26,5
Lehramtsprüfungen ²⁾	100	38	19	23	11	5	4	28,1
künstlerische Abschlüsse	37	34	1	–	–	1	1	26,6
Fachhochschulabschlüsse	12 204	2 751	4 732	2 608	1 311	522	280	25,8
darunter Bachelorabschlüsse.....	8 934	2 128	3 450	1 910	955	316	175	25,3
Masterabschlüsse.....	2 838	588	1 279	673	179	88	31	27,0
sonstige Abschlüsse	92	91	1	–	–	–	–	24,9
Kunst, Kunstwissenschaft								
Universitäre Abschlüsse	699	200	186	203	67	30	13	26,7
darunter Bachelorabschlüsse.....	461	131	117	141	44	21	7	25,5
Masterabschlüsse.....	224	68	69	61	22	3	1	28,6

Noch: **Tabelle 6. Bestandene Abschlussprüfungen im Erst- und Zweitstudium sowie konsekutiven Master an Hochschulen in Bayern im Prüfungsjahr 2017 nach Regelstudienzeit, Fächer- und Prüfungsgruppen**

Fächergruppe Prüfungsgruppe	bestandene Prüfungen							Durchschnitts- alter bei Abschluss in Jahren ¹⁾
	insgesamt	in der Regelstudienzeit (RSZ)						
		bis RSZ	+1	+2	+3	+4	+5 oder mehr	
Fachsemester								
Noch: Kunst, Kunstwissenschaft								
Lehramtsprüfungen ²⁾	133	35	41	29	14	11	3	27,2
künstlerische Abschlüsse	507	380	57	19	13	3	35	26,9
Fachhochschulabschlüsse	634	247	186	98	68	24	11	25,5
darunter Bachelorabschlüsse.....	566	233	163	73	64	22	11	25,2
Masterabschlüsse.....	68	14	23	25	4	2	–	28,0
sonstige Abschlüsse	19	2	–	4	1	11	1	29,3
Geisteswissenschaften								
Universitäre Abschlüsse	4 605	1 450	1 348	1 100	407	164	136	26,1
darunter Bachelorabschlüsse.....	3 013	974	889	727	257	113	53	25,1
Masterabschlüsse.....	1 400	421	434	353	138	40	14	27,5
Lehramtsprüfungen ²⁾	2 294	415	482	559	405	226	207	27,2
Fachhochschulabschlüsse	206	97	52	26	16	8	7	26,3
darunter Bachelorabschlüsse.....	186	96	45	18	14	8	5	26,2
Masterabschlüsse.....	20	1	7	8	2	–	2	27,3
Agrar-, Forst- und Ernährungswissenschaften, Veterinärmedizin								
Universitäre Abschlüsse	1 159	382	356	273	101	29	18	26,2
darunter Bachelorabschlüsse.....	329	81	100	95	28	16	9	24,1
Masterabschlüsse.....	577	105	221	171	66	11	3	27,3
Lehramtsprüfungen ²⁾	68	25	20	10	8	3	2	27,4
Fachhochschulabschlüsse	796	110	411	162	87	19	7	25,1
darunter Bachelorabschlüsse.....	749	107	390	151	76	19	6	25,1
Masterabschlüsse.....	47	3	21	11	11	–	1	26,2
sonstige Abschlüsse	27	21	2	–	–	2	2	27,3

¹⁾ Einschließlich sonstiger deutscher Hochschulen. - ²⁾ Klassische Lehramtsstudiengänge, Lehramtsbachelor und -master, ohne Mehrfächer-Bachelor/-Master sowie Master Wirtschaftspädagogik.

**Tabelle 7. Bestandene Promotionen an Hochschulen in Bayern im Prüfungsjahr 2017
nach Fächergruppen und Studienbereichen sowie durchschnittlichem Alter der Absolventinnen und Absolventen**

Fächergruppe Studienbereich	bestandene Promotionen					
	insgesamt		weiblich		Ausländer	
	Anzahl	Durchschnittsalter der Absolventen	Anzahl	Durchschnittsalter der Absolventen	Anzahl	Durchschnittsalter der Absolventen
Gesamt						
Promotionen insgesamt	4 475	32,0	1 917	31,4	691	32,3
Lizentiat	5	32,0	3	28,0	2	.
Promotion (Abschlussprüfung vorausgesetzt)	4 357	32,0	1 858	31,5	649	32,2
Strukturiertes Promotionsstudium	111	32,0	54	30,6	40	33,5
Promotion nach FH-Abschluss bzw. wiss. Kurzstudium	2	.	2	.	–	–
Sport						
Sport, Sportwissenschaft	19	34,4	6	34,3	2	.
Rechts-, Wirtschafts- und Sozialwissenschaften						
Erziehungswissenschaften	56	36,0	39	35,1	7	34,7
Politikwissenschaften	22	34,5	9	33,8	4	30,8
Psychologie	48	32,4	27	31,7	8	35,0
Rechts-, Wirtschafts- und Sozialwissenschaften allgemein	2	.	1	.	–	–
Rechtswissenschaften	197	31,8	79	31,6	22	33,4
Sozialwesen	1	.	–	–	–	–
Sozialwissenschaften	52	35,8	19	34,2	1	.
Wirtschaftswissenschaften	266	32,1	90	31,0	19	30,6
Mathematik, Naturwissenschaften						
Biologie	381	32,0	227	31,6	89	32,1
Chemie	378	30,2	166	29,9	53	29,8
Geographie	22	32,7	9	30,9	4	34,0
Geowissenschaften (ohne Geographie)	37	32,6	14	33,6	13	33,9
Mathematik	96	31,0	24	30,9	13	31,7
Mathematik, Naturwissenschaften allgemein	72	31,3	41	30,8	27	32,1
Pharmazie	59	30,9	27	30,6	13	32,2
Physik, Astronomie	315	30,7	55	30,1	69	29,9
Humanmedizin/Gesundheitswissenschaften						
Gesundheitswissenschaften allgemein	3	38,3	1	.	2	.
Humanmedizin (ohne Zahnmedizin)	1 060	31,3	592	30,9	107	32,4
Zahnmedizin	179	30,3	105	29,5	6	28,8
Ingenieurwissenschaften						
Architektur, Innenarchitektur	14	37,6	8	36,4	4	31,8
Bauingenieurwesen	64	33,9	16	33,9	17	32,8
Elektrotechnik und Informationstechnik	138	32,3	13	31,4	34	31,7
Informatik	173	32,7	23	32,7	44	31,7
Ingenieurwesen allgemein	14	31,7	5	32,6	3	31,0
Maschinenbau/Verfahrenstechnik	247	32,2	44	31,3	33	32,5
Materialwissenschaft und Werkstofftechnik	44	31,4	9	30,6	16	29,9
Raumplanung	1	.	1	.	–	–
Verkehrstechnik, Nautik	32	32,7	3	31,0	1	.
Vermessungswesen	5	37,2	1	.	1	.

Noch: **Tabelle 7. Bestandene Promotionen an Hochschulen in Bayern im Prüfungsjahr 2017 nach Fächergruppen und Studienbereichen**

Fächergruppe Studienbereich	bestandene Promotionen					
	insgesamt		weiblich		Ausländer	
	Anzahl	Durchschnittsalter der Absolventen	Anzahl	Durchschnittsalter der Absolventen	Anzahl	Durchschnittsalter der Absolventen
Kunst, Kunstwissenschaft						
Darstellende Kunst, Film und Fernsehen, Theaterwissenschaft	3	33,7	3	33,7	–	–
Kunst, Kunstwissenschaft allgemein	22	40,1	17	39,1	1	.
Musik, Musikwissenschaft	10	39,4	1	.	4	36,8
Agrar-, Forst- und Ernährungswissenschaften, Veterinärmedizin						
Agrarwissenschaften, Lebensmittel- und Getränketechnologie	36	33,5	14	33,0	5	33,6
Ernährungs- und Haushaltswissenschaften	9	31,3	8	31,5	1	.
Forstwissenschaft, Holzwirtschaft	7	36,9	1	.	1	.
Landespflege, Umweltgestaltung	1	.	1	.	–	–
Veterinärmedizin	117	30,7	92	30,3	5	31,2
Geisteswissenschaften						
Allgemeine und vergleichende Literatur- und Sprachwissenschaft ..	25	34,5	13	33,3	5	37,0
Altphilologie (klassische Philologie), Neugriechisch	4	32,3	2	.	1	.
Anglistik, Amerikanistik	12	34,3	8	33,9	3	36,0
Außereuropäische Sprach- und Kulturwissenschaften	19	37,5	9	35,0	8	38,6
Evangelische Theologie, -Religionslehre	22	40,0	15	39,7	4	44,3
Geisteswissenschaften allgemein	12	35,3	2	.	1	.
Germanistik (Deutsch, germanische Sprachen ohne Anglistik)	29	35,2	16	34,1	4	33,3
Geschichte	55	34,5	19	35,2	4	37,3
Katholische Theologie, -Religionslehre	36	36,8	15	33,7	7	39,4
Kulturwissenschaften i.e.S.	11	39,2	4	35,0	4	39,0
Philosophie	29	37,2	8	37,0	13	35,2
Romanistik	16	35,4	13	33,8	8	36,3
Slawistik, Baltistik, Finno-Ugristik	3	40,0	2	.	–	–

Aktuelle
Veröffentlichungen
unter
q.bayern.de/webshop



Statistisches Jahrbuch für Bayern 2018

Das Statistische Jahrbuch für Bayern ist das Standardwerk der amtlichen Statistik in Bayern seit 1894. Umfassend und informativ bietet es jährlich die aktuellsten Statistikdaten über Land, Leben, Leute, Politik, Wissenschaft und Wirtschaft in Bayern an.

Auf über 600 Seiten enthält es die wichtigsten Ergebnisse aller amtlichen Statistiken – in Form von Tabellen, Graphiken oder Karten – zum Teil mit langjährigen Vergleichsdaten und Zeitreihen. Ebenso werden ausgewählte wichtige Strukturdaten für Regierungsbezirke, kreisfreie Städte und Landkreise sowie Regionen Bayerns, aber auch für alle Bundesländer und die EU-Mitgliedstaaten dargestellt. Daten aus Statistiken anderer Dienststellen und Organisationen vervollständigen das Angebot.



Preise

Buch 39,00 € | DVD (PDF) 12,00 € | Buch+DVD 46,00 € | Datei (PDF) 12,00 €



Bayern Daten 2018

Die Bayern Daten sind ein kleiner Auszug aus dem Statistischen Jahrbuch. Auf ca. 30 Seiten sind die wichtigsten bayerischen Strukturdaten aus Wirtschaft, Gesellschaft und Politik in Tabellen und Grafiken dargestellt.

Preise

Heft 0,55 € | Datei kostenlos

Bayerisches Landesamt für Statistik – Vertrieb, St.-Martin-Straße 47, 81541 München
Telefon 089 2119-3205 | Telefax 089 2119-3457 | vertrieb@statistik.bayern.de