



Statistische Berichte

Kennziffer
B VI 1 j
2011

Abgeurteilte und Verurteilte in Bayern 2011

Ergebnisse der Strafverfolgungsstatistik





Alle Veröffentlichungen im Internet unter
www.statistik.bayern.de/veroeffentlichungen

Diesen Code einfach mit der entsprechenden App scannen, um zum angegebenen Link zu gelangen.

Kostenlos

ist der Download von allen Statistischen Berichten (meist PDF- und Excel-Format) sowie von „Bayern Daten“ und „Statistik kommunal“ (Informationelle Grundversorgung).

Newsletter-Service

Für Themenbereich/e anmelden. Information über Neuerscheinung/en wird per E-Mail aktuell übermittelt.

Kostenpflichtig

sind die links genannten Veröffentlichungen in gedruckter Form sowie die Druck- und Dateiausgaben (auch auf Datenträger) aller anderen Veröffentlichungen. Bestellung direkt im Internet oder beim Vertrieb, per E-Mail oder Fax.

Impressum

Statistische Berichte

bieten in tabellarischer Form neuestes Zahlenmaterial der jeweiligen Erhebung. Dieses wird, soweit erforderlich, methodisch erläutert und kurz kommentiert.

Herausgeber, Druck und Vertrieb

Bayerisches Landesamt für
Statistik und Datenverarbeitung
St.-Martin-Str. 47
81541 München

Vertrieb

E-Mail vertrieb@statistik.bayern.de
Telefon 089 2119-3205
Telefax 089 2119-3457
Internet www.statistik.bayern.de/veroeffentlichungen

Auskunftsdienst

E-Mail info@statistik.bayern.de
Telefon 089 2119-3218
Telefax 089 2119-13580

© Bayerisches Landesamt für Statistik und Datenverarbeitung, München 2012

Alle Veröffentlichungen oder Daten sind Werke im Sinne von § 2 Urheberrechtsgesetz. Die Verwendung, Vervielfältigung und/oder Verbreitung von Veröffentlichungen oder Daten gleich welchen Mediums (Print, Datenträger, Datei etc.) – auch auszugsweise – ist nur mit Quellenangabe gestattet. Sie bedarf der vorherigen Genehmigung bei Nutzung für gewerbliche Zwecke, bei entgeltlicher Verbreitung oder bei Weitergabe an Dritte sowie bei Weiterverbreitung über elektronische Systeme und/oder Datenträger. Sofern in den Produkten auf das Vorhandensein von Copyrightrechten Dritter hingewiesen wird, sind die in deren Produkten ausgewiesenen Copyrightbestimmungen zu wahren. Alle übrigen Rechte bleiben vorbehalten.

Zeichenerklärung

- 0 mehr als nichts, aber weniger als die Hälfte der kleinsten in der Tabelle nachgewiesenen Einheit
- nichts vorhanden oder keine Veränderung
- / keine Angabe, da Zahl nicht sicher genug
- Zahlenwert unbekannt, geheimzuhalten oder nicht rechenbar
- ... Angabe fällt später an
- x Tabellenfach gesperrt, da Aussage nicht sinnvoll
- () Nachweis unter dem Vorbehalt, dass der Zahlenwert erhebliche Fehler aufweisen kann
- p vorläufiges Ergebnis
- r berichtigtes Ergebnis
- s geschätztes Ergebnis
- D Durchschnitt
- ≙ entspricht

Auf- und Abrundungen

Im Allgemeinen ist ohne Rücksicht auf die Endsummen auf- bzw. abgerundet worden. Deshalb können sich bei der Summierung von Einzelangaben geringfügige Abweichungen zu den ausgewiesenen Endsummen ergeben. Bei der Aufgliederung der Gesamtheit in Prozent kann die Summe der Einzelwerte wegen Rundens vom Wert 100 % abweichen. Eine Abstimmung auf 100 % erfolgt im Allgemeinen nicht.

Inhaltsübersicht

Seite

Verfahren und Tabellenprogramm der Strafverfolgungsstatistik	V
Begriffsbestimmungen und Erläuterungen zum Tabellenteil	VI
Hauptdeliktgruppen der Strafverfolgungsstatistik	IX
Inhaltliche Änderungen ab 2011	X
Schaubild 1. Rechtskräftig Verurteilte in Bayern seit 1990 nach Altersgruppen	XII
Schaubild 2. Rechtskräftig Verurteilte in Bayern 2011 nach Hauptdeliktgruppen in Prozent	XII
Schaubild 3. Rechtskräftig Abgeurteilte in Bayern seit 1980 nach Art der Entscheidung	XIII
Schaubild 4. Nach allgemeinem Strafrecht zu Freiheitsstrafe Verurteilte in Bayern 2011 nach Dauer der Freiheitsstrafe und Strafaussetzung	XIII
Schaubild 5. Rechtskräftig verurteilte Ausländer in Bayern 2011 nach ausgewählten Straftatengruppen	XIV
Schaubild 6. Nach allgemeinem Strafrecht zu Geldstrafe Verurteilte in Bayern 2011 nach Anzahl und Höhe der Tagessätze	XIV
Textbeitrag: Strafverfolgungsstatistik in Bayern 2011	XV
Übersicht 1. Rechtskräftig Verurteilte insgesamt in Bayern seit 2000 nach Geschlecht, Altersgruppen und Art der schwersten Straftat, mit Verurteilenziffern (für alle bzw.nur deutsche Verurteilte)	XIX
Übersicht 2. Rechtskräftig Abgeurteilte in Bayern seit 2001 nach Art der Entscheidung	XX
Übersicht 3. Rechtskräftig Abgeurteilte in Bayern 2011 nach Art der Entscheidung	XX
Übersicht 4. Nach allgemeinem Strafrecht rechtskräftig Verurteilte in Bayern 2011 nach Art der schwersten Strafe	XXI
Übersicht 5. Nach Jugendstrafrecht rechtskräftig Verurteilte in Bayern 2011 nach Art der schwersten Strafe oder Maßnahme	XXI
Übersicht 6. Rechtskräftig Verurteilte in Bayern 2011 und 2010 nach Hauptdeliktgruppen und ausgewählten Straftaten	XXII
Übersicht 7. Rechtskräftig verurteilte Ausländer und Staatenlose in Bayern 2011 nach Hauptdeliktgruppen	XXIII
Übersicht 8. Verurteilte Ausländer 2011 nach ausgewählter Staatsangehörigkeit	XXIV
Übersicht 9. Abgeurteilte und Verurteilte 2011 nach Landgerichtsbezirken	XXV

Tabellenteil

Allgemeines Strafrecht und Jugendstrafrecht

1. Abgeurteilte und Verurteilte 2011 nach Art der Straftat, Art der Entscheidung sowie Alter	2
1a. Verurteilte 2011 nach Art der Straftat und Altersgruppen	68
1b. Abgeurteilte und Verurteilte 2011 nach Straftaten der Gewalkriminalität (lt.PKS).....	73
2. Abgeurteilte 2011 nach Art der Straftat und Maßregeln der Besserung und Sicherung	74
3. Verurteilte 2011 nach Art der Straftat sowie Nebenstrafen und Nebenfolgen	76
4. Abgeurteilte und andere Personen mit Untersuchungshaft 2011 nach Art der Straftat, Art der Entscheidung sowie Dauer der Untersuchungshaft	78
5. Verurteilte Ausländer 2011 nach Art der Straftat, Altersgruppen und nach ausgewählter Staatsangehörigkeit	86
6. Wegen Straftaten an Kindern Abgeurteilte und Verurteilte 2011 nach Art der Tat und Zahl der Opfer	96

Noch: Inhaltsübersicht**Noch: Tabellenteil****Allgemeines Strafrecht**

7. Nach allgemeinem Strafrecht Abgeurteilte und Verurteilte 2011 nach Art der Straftat und Art der Entscheidung	98
8. Nach allgemeinem Strafrecht Verurteilte 2011 nach Art der Straftat, Art der Hauptstrafe und Strafaussetzung zur Bewährung	100
9. Verurteilte und Verwarnte 2011 nach Art der Straftat und nach Zahl und Höhe der Tagessätze der verwirkten Geldstrafe - Verurteilte insgesamt	108
10. Nach allgemeinem Strafrecht Verurteilte 2011 nach Art der Straftat, nach Vorstrafen und früheren Maßnahmen ...	116

Jugendstrafrecht

11. Nach Jugendstrafrecht Abgeurteilte und Verurteilte 2011 nach Art der Straftat und Art der Entscheidung	124
12. Nach Jugendstrafrecht Verurteilte 2011 nach Art der Straftat, Art der Hauptstrafe und Strafaussetzung zur Bewährung	126
13. Nach Jugendstrafrecht Verurteilte 2011 nach Art der Straftat sowie nach der Art der insgesamt angeordneten Strafen und Maßnahmen	134
14. Nach Jugendstrafrecht Verurteilte 2011 nach Art der Straftat, nach Vorstrafen und früheren Maßnahmen	136

Verurteilenziffern

15. Verurteilte Deutsche auf 100 000 Einwohner (Verurteilenziffern) 2011 nach Art der Straftat und Altersgruppen	144
---	-----

Sondertabellen

16. Aburteilungen und sonstige Entscheidungen 2011, die mit der Weisung verbunden waren, sich um einen TÄTER-OPFER-AUSGLEICH zu bemühen, nach der Art der Aburteilung/sonstigen Entscheidung	149
17. Aburteilungen und Verurteilungen 2011, die mit der Weisung verbunden waren, sich um einen TÄTER-OPFER-AUSGLEICH zu bemühen, nach dem angewandten Strafrecht und Altersgruppen	150
18. Verurteilungen 2011 nach allgemeinem Strafrecht sowie alle Entscheidungen nach Jugendstrafrecht auf Jugendstrafe, Zuchtmittel oder Erziehungsmaßnahmen, die mit der Weisung verbunden waren, sich um einen TÄTER-OPFER-AUSGLEICH zu bemühen, nach dem angewandten Strafrecht und der schwersten verhängten Strafe ..	160
19. Abgeurteilte und Verurteilte 2011 nach Art der Straftat und Altersgruppen	164
20. Verurteilte 2011 nach Straftaten und Entscheidungen	174
21. Abgeurteilte und Verurteilte 2011 nach der Straftat des Wehrstrafgesetzes (WStG) und nach Entscheidungen	184

Anhang

Strafmündige deutsche Bevölkerung in Bayern am 1. Januar 2011	188
Zählkarte für Personen, die nach allgemeinem Strafrecht abgeurteilt wurden	189
Zählkarte für Personen, die nach Jugendstrafrecht abgeurteilt wurden oder bei denen gem. § 45 Abs. 3 JGG von der Verfolgung abgesehen wurde	191
Veröffentlichungen zur Strafverfolgungsstatistik	193
Qualitätsmerkmale der Statistik.....	196

Abkürzungen

i.V.m. = in Verbindung mit
StGB = Strafgesetzbuch

JMBI = Justizministerialblatt
StPO = Strafprozessordnung
WStG = Wehrstrafgesetz

STV = Straftatenverzeichnis
JGG = Jugendgerichtsgesetz
StVG = Straßenverkehrsgesetz

Verfahren und Tabellenprogramm der Strafverfolgungsstatistik

Die Strafverfolgungsstatistik liefert Angaben über rechtskräftig abgeurteilte und verurteilte Personen. Diese als bundeseinheitlich koordinierte Geschäftsstatistik durchgeführte Erhebung wurde im Jahr 1975 umgestellt und den Neuregelungen angepasst, die im Zug der umfangreichen Reformmaßnahmen im Strafrecht in der Mitte der siebziger Jahre in Kraft traten¹⁾. Seither blieb die Statistik im Wesentlichen unverändert, lediglich das Straftatenverzeichnis, nach dem die Vorspaltexte zu den Ergebnistabellen geschrieben werden, musste infolge neu erlassener Gesetze von Zeit zu Zeit bei einigen Positionen angepasst werden. Vereinzelt ergaben sich auch textliche Änderungen.

Die Strafverfolgungsstatistik erfasst die von den ordentlichen Gerichten rechtskräftig abgeurteilten Personen, die sich wegen

- Verbrechen oder Vergehen nach dem Strafgesetzbuch (StGB),
- Verbrechen oder Vergehen nach anderen Bundesgesetzen oder
- Vergehen nach Landesgesetzen

verantworten mussten. Ordnungswidrigkeiten, auch wenn sie in den Zuständigkeitsbereich der Strafgerichte fallen, werden nicht berücksichtigt.

Das Datenmaterial wird über Zählkarten bzw. inhaltsgleiche Datensätze erfasst, die die Strafvollstreckungsbehörden (Staatsanwaltschaften, Amtsgerichte) nach Rechtskraft des Urteils oder nach sonstiger endgültiger Erledigung des Falles für jede abgeurteilte Person ausfüllen bzw. erstellen und dem Statistischen Landesamt zur weiteren Bearbeitung übersenden. Je nach Art des angewandten Rechts wird im Erhebungsprogramm unterschieden zwischen Straftaten, die nach allgemeinem Strafrecht abgeurteilt wurden, und Straftaten, die nach Jugendstrafrecht abgeurteilt wurden. Der besseren Anschaulichkeit wegen sind die beiden Erhebungsvordrucke für die manuelle Bearbeitung im Anhang abgedruckt, obwohl die Datenlieferung nun fast nur noch auf elektronischem Weg erfolgt.

Der Fragenkatalog enthält neben allgemeinen Ordnungsangaben, die insbesondere für Rückfragen von Bedeutung sind, **Merkmale zur Person** (z.B. Geschlecht, Alter, Staatsangehörigkeit) und ausführliche **Nachweisungen zu den Straftaten**. Er befasst sich im Weiteren mit dem **Inhalt der Entscheidung** des Gerichts, d.h. mit den erkannten Haupt- und Nebenstrafen, den angeordneten Maßregeln der Besserung und Sicherung und mit "Sonstigen Entscheidungen" wie Freispruch, Einstellung oder Strafaussetzung zur Bewährung. Außerdem sind Angaben über eine eventuell vorausgegangene **Untersuchungshaft** zu machen sowie über **frühere Verurteilungen, Maßregeln oder Nebenstrafen**. Für ausgewählte Straftatbestände ist ferner anzugeben, ob ein oder mehrere Kind(er) **Opfer der Straftat** war(en) oder ob bei typischen Straßenverkehrsdelikten die Tat **in Verbindung mit einem Verkehrsunfall** stand.

Die Bekanntmachung des Bayer. Staatsministeriums der Justiz vom 20. November 1974 (JMBl S. 352) regelt die Erfassung der Strafverfolgungsstatistik im Einzelnen und enthält darüber hinaus eine Anleitung zur Erstellung der Statistik, in der unter anderem auch einzelne Begriffe definiert sind. Die Strafvollstreckungsbehörden senden die Datensätze bzw. Belege dem Statistischen Landesamt

monatlich zur weiteren statistischen Verarbeitung zu. Nach den entsprechenden Signier- und Plausibilitätskontrollen werden die Daten zu Jahresergebnissen konzentriert.

Die Ergebnisse der jährlichen Aufbereitung werden in bundeseinheitlichen (Liefer-) **Tabellen** zusammengestellt. Die Form dieser nicht für Veröffentlichungszwecke konzipierten Tabellen ist jedoch wenig ansprechend und zum Teil nur schwer lesbar. Mit den im vorliegenden Heft veröffentlichten Tabellen wird versucht, diese Unebenheiten zu beseitigen, und zwar ohne größere Eingriffe in das Maschinenprogramm.

Die Vorspalten zu den Tabellen basieren auf dem sog. Straftatenverzeichnis. Es gliedert die Straftaten nach folgenden Gruppen. Teil 1 Hauptdeliktgruppen, Teil 2 Straftaten zusammengefasst nach den 30 Abschnitten des StGB und sonstiger Summenbildungen sowie Teil 3 Einzelstraftaten nach dem Straftatenverzeichnis, in denen rund 500 Positionen ausgewiesen werden. In Tabelle 1 wird dabei das gesamte Straftatenverzeichnis angeschrieben, in den nachfolgenden Tabellen sind nur ausgewählte Straftaten der Teile 1, 2 und Summenbildungen ausgewiesen. Die Tatbestandsgruppen und -untergruppen sind wie folgt gegliedert:

Teil 1 Hauptdeliktgruppen

STV-Nr. 1 bis 9

Teil 2 Abschnitte des StGB und sonstige Zusammenfassungen

STV-Nr. 01 bis 99 und 9005

Teil 3 Einzelstraftaten und ausgewählte Summenbildungen

STV-Nr.

1011 – 6990 Straftaten ohne Straftaten im Straßenverkehr (sog. klassische Kriminalität),

darunter

1011 – 1990 Straftaten nach dem Strafgesetzbuch (StGB) außer im Straßenverkehr,

2001 – 2990 Straftaten nach dem Wehrstrafgesetz (WStG)

3001 – 4990 Straftaten nach anderen Bundesgesetzen (außer StGB, WStG, StVG),

5000, 6000 Straftaten nach Landesgesetzen, ehemaligen DDR-Strafrecht,

7001 – 9080 Straftaten im Straßenverkehr (sog. Verkehrskriminalität)

darunter

7001 – 7990 Straftaten im Straßenverkehr nach dem Strafgesetzbuch (StGB),

8001 – 8990 Straftaten nach dem Straßenverkehrsgesetz (StVG),

9015 – 9980 besondere Summen aus dem Straßenverkehr.

Die Tabelle 6 (wegen Straftaten an Kindern abgeurteilte Personen), hat eine eigene Vorspaltengliederung. Sie ist auf Straftaten, die gegen Kinder gerichtet waren, besonders abgestellt.

Um die Veröffentlichung übersichtlich zu gestalten, werden die Vorspalten der Tabellen 2, 3, 7, 11, 13 und 16 nur in Kurzfassung gebracht, und zwar zusammengefasst zu Teil 1 mit den neun sogenannten Hauptdeliktgruppen.

¹⁾ Vergleiche "Zeitschrift des Bayerischen Statistischen Landesamts", 108. Jahrgang 1976, Seite 51 ff.

Bei der Interpretation der folgenden Ergebnisse ist zu beachten:

In der Strafverfolgungsstatistik wird ein Verurteilter nur einmal je Verfahren gezählt, und zwar bei der Straftat, die nach Art und Höhe mit der **schwersten Strafe** bedroht ist, unabhängig davon, ob er in Idealkonkurrenz mehrere Vorschriften verletzt oder in Realkonkurrenz mehrere Straftaten begangen hat²⁾. Der angetrunkene Verkehrssünder, der z.B. durch zu schnelles Fahren einen Unfall verursachte, bei dem Menschen getötet und verletzt worden sind, wird nur bei § 222 StGB (fahrlässige Tötung) gezählt, auch wenn er nach dem Unfall noch Verkehrsunfallflucht (§ 142 StGB) begeht. Sind keine Menschen getötet, aber doch verletzt worden, ist er bei § 229 StGB (fahrlässige Körperverletzung) zu erfassen. Unter § 142 StGB schließlich werden nur die Unfallflüchtigen ausgewiesen, die einen Unfall verursachten, bei dem keine Personen zu Schaden kamen.

Begriffsbestimmungen und Erläuterungen zum Tabellenteil

Abgeurteilte sind Angeklagte, gegen die Strafbefehle erlassen wurden oder bei denen das Strafverfahren nach Eröffnung der Hauptverhandlung durch Urteil oder Einstellungsbeschluss endgültig und rechtskräftig abgeschlossen worden ist. Ihre Zahl setzt sich zusammen aus den Verurteilten und aus Personen, gegen die andere Entscheidungen getroffen wurden. Bei der Aburteilung von Straftaten, die in Tateinheit (§ 52 StGB) oder Tatmehrheit (§ 53 StGB) begangen wurden, ist nur die Straftat statistisch erfasst, die nach dem Gesetz mit der schwersten Strafe bedroht ist. Werden mehrere Straftaten der gleichen Person in mehreren Verfahren abgeurteilt, so wird diese Person für jedes Strafverfahren gesondert gezählt.

Absehen von der Verfolgung. Beschuldigte, bei denen der Staatsanwalt mit Zustimmung des Jugendrichters von der Verfolgung der Strafsache abgesehen hat (§ 45 Abs. 3 JGG), sind in der Zahl der "Abgeurteilten" nicht enthalten. Sie werden jedoch in Spalte 27 der Tabelle 11 nachrichtlich ausgewiesen, ebenso sind sie in Tabelle 4 berücksichtigt.

Absehen von Strafe. Das Gericht kann trotz Vorliegens einer strafbaren Handlung von Strafe absehen, wenn die Folgen der Tat für den Angeklagten so schwer sind, dass die Verhängung einer Strafe verfehlt wäre (§ 60 StGB). Voraussetzung ist, dass die vom Beschuldigten verwirkte Freiheitsstrafe ein Jahr nicht übersteigt.

Allgemeines Strafrecht wird gegen Erwachsene und zum Teil auch gegen Heranwachsende angewandt (siehe dort).

Andere Entscheidungen sind Freispruch, Einstellung des Strafverfahrens, Absehen von Strafe, Anordnen von Maßregeln der Besserung und Sicherung (selbständig oder neben Freispruch und Einstellung) sowie Überweisung an den Vormundschaftsrichter gemäß § 53 JGG.

Auflagen. Entscheidet das Gericht nach allgemeinem Strafrecht, so kann es dem Täter gemäß §§ 56b und 56c StGB Auflagen und **Weisungen** erteilen, wenn es die Vollstreckung der Freiheitsstrafe oder des Strafarrests zur Bewährung ausgesetzt hat. Entsprechende Bewährungsauflagen nach dem Jugendstrafrecht werden von der Statistik nicht erfasst.

Ausländer und Staatenlose. Personen, die sowohl die deutsche als auch eine ausländische Staatsangehörigkeit besitzen, werden statistisch als Deutsche gezählt; die ausländische Staatsbürgerschaft bleibt unberücksichtigt. - Tabelle 5 ist nach ausgewählten Staatsangehörigkeiten aufgeschlüsselt. Angehörige der Stationierungstreitkräfte (Spalte 21) sind in den Spalten 7 bis 20 nicht erfasst. - Zu den Stationierungstreitkräften zählen nicht nur die Soldaten, sondern auch ihre Familienangehörigen und Personen des zivilen Gefolges.

Aussetzen der Verhängung der Jugendstrafe. Der Jugendrichter kann nach Feststellung der Schuld eines Angeklagten die Entscheidung über die Verhängung der Jugendstrafe zur Bewährung aussetzen (§ 27 JGG). Wegen des vorläufigen Charakters der Sanktion sind diese Fälle in der Zahl der "Abgeurteilten" nicht enthalten. Sie werden jedoch in Spalte 26 der Tabelle 11 nachrichtlich ausgewiesen, ebenso sind sie in Tabelle 4 berücksichtigt. Wird die Aussetzung infolge schlechter Führung widerrufen, erkennt der Richter auf Verhängung der **Jugendstrafe nach § 30 JGG.**

Einstellung des Verfahrens umfasst sämtliche endgültigen Einstellungen nach den Vorschriften der Strafprozessordnung (StPO) sowie nach den Bestimmungen des § 47 JGG, ggf. auch auf Grund einer Amnestie.

Erwachsene sind Personen im Alter von wenigstens 21 Jahren zur Zeit der Tat; sie werden nach dem allgemeinen Strafrecht abgeurteilt.

Erziehungsmaßregeln sind Erteilung von Weisungen, Erziehungsbeistandschaft, Heimerziehung und sonstige betreute Wohnform (Erziehungshilfe bei Soldaten) (§ 9 JGG). **Weisungen** sind Gebote und Verbote, die die Lebensführung des Jugendlichen regeln, **Erziehungsbeistandschaft** ist Unterstützung der Personensorgeberechtigten bei der Erziehung, **Heimerziehung** und **sonstige betreute Wohnform** ist Unterbringung in einem Heim oder in einer geeigneten Familie.

Freiheitsstrafe ist zeitig, wenn das Gesetz nicht lebenslange Freiheitsstrafe androht. Das Höchstmaß der zeitigen Freiheitsstrafe ist 15 Jahre, das Mindestmaß ein Monat (§ 38 StGB).

Frühere Verurteilung, früher angeordnete Maßnahme siehe bei "Vorbefragte".

Geldstrafe ist nur bei Verurteilung nach allgemeinem Strafrecht möglich. Sie wird in Tagessätzen verhängt und beträgt mindestens fünf und, wenn das Gesetz nichts anderes bestimmt, höchstens 360 volle Tagessätze. Die Höhe eines Tagessatzes wird unter Berücksichtigung der persönlichen und wirtschaftlichen Verhältnisse des Täters festgesetzt (§ 40 StGB).

Gewaltkriminalität der Begriff stammt aus der Polizeilichen Kriminalstatistik. Unter der Bezeichnung "Gewaltkriminalität" sind folgende Delikte zusammengefasst: Mord, Totschlag, Vergewaltigung, Raub insgesamt, Körperverletzung mit Todesfolge, gefährliche und schwere Körperverletzung, erpresserischer Menschenraub, Geiselnahme, Angriff auf den Luftverkehr. Ab dem Berichtsjahr 2011 wurde auch in der Strafverfolgungsstatistik eine Tabelle nach den Kriterien der Gewaltkriminalität eingeführt (siehe Tabelle 1b).

Hauptdeliktsgruppen. Abweichend vom bundeseinheitlichen Tabellenprogramm, das Angaben nach neun sog. Hauptdeliktsgruppen für alle Tabellen der Strafverfolgungsstatistik vorsieht, enthalten in dieser Veröffentlichung nur die Kurzfassungen (Tabellen 2, 3, 7, 11 und 13).

²⁾ Vergleiche "Wirtschaft und Statistik", herausgegeben vom Statistischen Bundesamt, Heft 6/1968.

Nachweisungen für Hauptdeliktsgruppen. Falls Bedarf an der einen oder anderen Zusammenfassung besteht, kann sie der Benutzer selbst vornehmen; die Berechnung ist einfach. Die Übersicht "Hauptdeliktsgruppen der Strafverfolgungsstatistik" am Ende der Begriffsbestimmungen enthält die erforderlichen Hinweise.

Heranwachsende sind nach § 1 JGG Personen, die zur Zeit der Tat 18, aber noch nicht 21 Jahre alt sind. Ihre Aburteilung kann entweder nach dem allgemeinen oder nach dem Jugendstrafrecht erfolgen.

Jugendliche. Hierunter zählen Personen, die zur Zeit der Tat 14, aber noch nicht 18 Jahre alt sind (§ 1 JGG). Ihre Aburteilung erfolgt nach dem Jugendstrafrecht.

Jugendstrafe ist die einzige wirkliche Strafe des Jugendgerichtsgesetzes (JGG). Sie wird verhängt, wenn "Maßnahmen" nach dem JGG (Erziehungsmaßregeln, Zuchtmittel) zur Erziehung nicht ausreichen oder wenn wegen der Schwere der Schuld Strafe erforderlich ist (§ 17 JGG). Das Höchstmaß der Jugendstrafe beträgt zehn Jahre, das Mindestmaß sechs Monate (§ 18 JGG). Früher konnte der Richter unter gewissen Voraussetzungen Jugendstrafe von unbestimmter Dauer verhängen (§ 19 JGG). Die betreffende Bestimmung des § 19 JGG wurde aufgehoben durch das Gesetz vom 30. August 1990 (BGBl I S. 1853). - Zuchtmittel und Erziehungsmaßregeln haben nicht die Rechtswirkung einer Strafe und führen auch zu keinem Eintrag in das Strafregister.

Klassische Kriminalität. Hierzu zählt die Statistik alle Straftaten nach dem Strafgesetzbuch (StGB), soweit sie nicht den Straßenverkehr betreffen, ferner alle Verstöße gegen strafrechtliche Nebengesetze des Bundes und des Landes mit Ausnahme des Straßenverkehrsgesetzes (StVG).

Kinder, die bei Begehung der Tat noch nicht 14 Jahre alt sind, gelten als schuldunfähig (§19 StGB). Eine gerichtliche Verurteilung ist ausgeschlossen. Die Strafverfolgungsstatistik erfasst nur **strafmündige**, d.h. 14 Jahre und ältere Personen. - In Tabelle 6 werden Straftaten ausgewiesen, deren (unmittelbare) Opfer Kinder nach der Definition des § 19 StGB waren.

Maßnahmen nach dem JGG sind Erziehungsmaßregeln und Zuchtmittel (siehe dort).

Maßregeln der Besserung und Sicherung gem. § 61 StGB sind freiheitsentziehende Maßregeln wie die Unterbringung in einem psychiatrischen Krankenhaus, in einer Entziehungsanstalt oder in Sicherungsverwahrung. Ferner zählen zu diesen Maßregeln die Anordnung der Führungsaufsicht, die Entziehung der Fahrerlaubnis und das Berufsverbot. Die Maßregeln werden teils in Verbindung mit Strafe, teils unabhängig davon in Fällen von Freispruch, Einstellung oder in einem selbständigen Verfahren angeordnet.

Nebenstrafen und Nebenfolgen werden nur in Verbindung mit Strafe verhängt. Von den verschiedenen möglichen Rechtsfolgen erfasst die Statistik im Einzelnen: Fahrverbot (§ 44 StGB), Aberkennung von Bürgerrechten (nur § 45 Abs. 2 und 5 StGB), Verfall eines erlangten Vermögensvorteils (§§ 73, 73a StGB) sowie Einziehung von Gegenständen und Schriften, die mit der Tat in Verbindung gebracht werden können oder zur Vorbereitung gebraucht wurden.

Schwerste Strafe. Von mehreren verhängten Strafen oder Maßnahmen wird nur die schwerste ausgewiesen, zum Beispiel Freiheitsstrafe (bei Geldstrafe neben Freiheitsstra-

fe) in den Tabellen 5 und 8 oder Jugendstrafe (bei Erziehungsmaßregel neben Jugendstrafe) in Tabelle 12. Von dieser Regel, nach der auch die Merkmale in Tabelle 4 erfasst sind, weicht nur die Darstellung in Tabelle 13 ab. Dort sind die **insgesamt** angeordneten Strafen und Maßnahmen gezählt.

Strafarrest (§ 9 WStG) kann nur gegen Angehörige der Bundeswehr verhängt werden.

Strafaussetzung zur Bewährung. Eine verhängte Freiheitsstrafe von nicht mehr als einem Jahr kann das Gericht zur Bewährung aussetzen (§ 56 Abs. 1 StGB). Unter bestimmten Voraussetzungen ist es auch möglich, die Vollstreckung einer höheren Freiheitsstrafe, die zwei Jahre nicht übersteigt, auszusetzen (§ 56 Abs. 2 StGB). - Analoge Regelungen sieht das Jugendstrafrecht (§ 21 Abs. 1 und Abs. 2 sowie § 30 JGG) im Fall einer Verurteilung zu einer bestimmten Jugendstrafe vor.

Schuldunfähige nach § 20 StGB sind Personen, bei denen wegen seelischer Störungen auf Schuldunfähigkeit erkannt wurde; gegen sie wird vielfach Unterbringung in einem psychiatrischen Krankenhaus oder einer Entziehungsanstalt angeordnet (vgl. Tabellen 7 und 11).

Tateinheit (Idealkonkurrenz). Verletzt dieselbe Handlung mehrere Strafgesetze oder dasselbe Strafgesetz mehrmals, so erkennt das Gericht auf nur eine einzige Strafe (§ 52 StGB).

Tatmehrheit (Realkonkurrenz) liegt vor, wenn jemand mehrere Straftaten begangen hat, die gleichzeitig abgeurteilt werden; das Gericht bildet in diesem Fall eine Gesamtstrafe (§ 53 StGB). - Zur statistischen Erfassung vgl. unter "Abgeurteilte".

Täter-Opfer-Ausgleich kann angeordnet werden im Falle einer Einstellung des Verfahrens bei Erfüllung von Auflagen und Weisungen (§ 153a Abs.1 Satz 2 Nr. 5 StPO). Neu eingeführt wurde dieser bereits durch das Gesetz zur strafrechtlichen Verankerung des Täter-Opfer-Ausgleichs vom 20. Dezember 1999 (BGBl I S. 2491), die statistische Erfassung erfolgt jedoch erst seit dem Berichtsjahr 2002.

Überweisung an den Vormundschaftsrichter gemäß § 53 JGG wird von der Statistik nur erfasst, wenn der Täter nicht verurteilt wurde.

Untersuchungshaft wird nach der Dauer und den Gründen der Unterstellung (§§ 112, 112a StPO) ausgewiesen.

Verbrechen sind rechtswidrige Taten, die im Mindestmaß mit Freiheitsstrafe von einem Jahr oder darüber bedroht sind (§ 12 Abs. 1 StGB).

Vergehen sind rechtswidrige Taten, die im Mindestmaß mit Freiheitsstrafe unter einem Jahr oder mit Geldstrafe bedroht sind (§ 12 Abs. 2 StGB).

Verkehrskriminalität. Der verwendete Begriff umfasst Straftaten nach den §§ 222, 229 und 323a StGB, soweit sie in Verbindung mit einem Verkehrsunfall stehen, ferner die §§ 142, 315b, 315c und 316 StGB sowie die §§ 21, 22 und 22a StVG.

Vermindert Schuldfähige. War die Fähigkeit des Täters, das Unrecht der Tat einzusehen, erheblich vermindert (§ 21 StGB), so kann die Strafe gemildert werden. Verschiedentlich erfolgt auch Unterbringung in einem psychiatrischen Krankenhaus oder in einer Entziehungsanstalt (siehe Tabellen 7 und 11).

Versuch einer Straftat. Der Versuch eines Verbrechens ist stets strafbar, der Versuch eines Vergehens nur dann, wenn das Gesetz es ausdrücklich bestimmt (§ 23 StGB). Der Versuch kann milder bestraft werden als die vollendete Tat.

Verurteilte sind straffällig gewordene Personen, gegen die nach allgemeinem Strafrecht Freiheitsstrafe, Strafarrest oder Geldstrafe verhängt wurde, oder deren Straftat nach Jugendstrafrecht mit Jugendstrafe, Zuchtmitteln oder Erziehungsmaßnahmen geahndet worden ist. Verurteilt kann nur eine Person werden, die zum Zeitpunkt der Tat strafmündig, das heißt 14 Jahre oder älter, war.

Verurteilenziffer. Zahl der rechtskräftig verurteilten Personen (ggf. einer bestimmten Personengruppe) eines Jahres, bezogen auf 100 000 Personen der strafmündigen Bevölkerung (ggf. derselben Personengruppe) am 1. Januar des Berichtsjahres. Ziffern werden sowohl für deutsche Verurteilte insgesamt als auch für einzelne Personengruppen und Altersstufen sowie nach dem Geschlecht berechnet (siehe Tabelle 15).

Die Bevölkerungszahlen, anhand derer die Verurteilenziffern berechnet wurden, kann man der Übersicht im Anhang entnehmen.

Verwarnte mit Strafvorbehalt. Hat jemand Geldstrafe bis zu 180 Tagessätzen verwirkt, so kann das Gericht ihn neben dem Schuldspruch verwarren, die Strafe bestimmen und die Verurteilung zu dieser Strafe vorbehalten (§ 59 StGB). Wegen des vorläufigen Charakters der Sanktion

werden die Verwarnten nicht als "Abgeurteilte" gezählt; Angaben sind jedoch in Tabelle 7, Spalte 24, nachrichtlich ausgewiesen, ebenso sind sie in Tabelle 4 berücksichtigt. - Wird der Strafvorbehalt gemäß § 59b StGB widerrufen, erfolgt Verurteilung zu der vorbehaltenen (Geld-) Strafe (siehe Tabelle 8).

Vorbestrafte sind Personen, die in einem früheren Verfahren wegen eines Verbrechens oder Vergehens rechtskräftig zu Freiheitsstrafe (auch Zuchthaus, Gefängnis, Haft), zu Jugendstrafe, zu Strafarrest (auch Einschließung) oder zu Geldstrafe verurteilt wurden. Statistisch gelten auch nach Jugendstrafrecht angeordnete frühere Maßnahmen (Zuchtmittel, Erziehungsmaßnahmen) als frühere Verurteilungen.

Weisungen nach allgemeinem Strafrecht siehe unter "Auflagen".

Zuchtmittel sind gemäß § 13 JGG die Verwarnung, die Erteilung von Auflagen (Wiedergutmachung, Zahlung eines Geldbetrages, Entschuldigung bei dem Verletzten) und der Jugendarrest; er kann als Freizeitarrest, Kurzarrest oder Dauerarrest verhängt werden. Zuchtmittel werden angewandt, wenn Jugendstrafe nicht geboten ist, dem Angeklagten jedoch das begangene Unrecht deutlich gemacht werden muss.

**Hauptdeliktgruppen der Strafverfolgungsstatistik
- Vorspaltengliederung -**

Lfd. Nr.	Bezeichnung	Abschnitte des StGB, bzw. Nummer des Straftatenverzeichnisses ¹⁾
0	Straftaten insgesamt	9990 oder "0"
1	StGB §§ 80 bis 168 und 331 bis 357, außer § 142 - Straftaten gegen den Staat, die öffentliche Ordnung und im Amt	1 - 11 und 30
2	StGB §§ 174 bis 184 e Straftaten gegen die sexuelle Selbstbestimmung	13
3	StGB §§ 169-173, 185-241 a, außer §§ 222, 229 i.V.m. Verkehrsunfall - Andere Straftaten gegen die Person, außer im Straßenverkehr	12, 14 - 18
4	StGB §§ 242 bis 248 c Diebstahl und Unterschlagung	19
5	StGB §§ 249 bis 255, 316 a Raub und Erpressung, räuberischer Angriff auf Kraftfahrer	20 und 1393 (316a)
6	StGB §§ 257 bis 305 a Andere Vermögens- und Eigentumsdelikte, Urkundendelikte	21 - 27
7	StGB §§ 306 bis 330 a, außer § 315 b, 315 c, 316 und 316 a, 323 a i.V.m. Verkehrsunfall Gemeingefährliche einschl. Umwelt-Straftaten	28 (ohne § 316a StGB) und 29
8	StGB §§ 142, 222, 229, 315 b, 315 c, 316, 323 a i.V.m. Verkehrsunfall, StVG §§ 21, 22, Straftaten im Straßenverkehr	7990, 8990
9	Straftaten nach anderen Bundes- und Landesgesetzen (außer StGB und StVG)	40, 45, 50, 55, 60, 65, 70, 90, 95

¹⁾ Nach der Systematik der ausführlichen Tabellen (z.B. Tabelle 1).

Inhaltliche Änderungen ab 2011

Änderungen zu den Zählkarten:

Keine

Änderungen zum Tabellenteil:

neu Tabelle 1b. Abgeurteilte und Verurteilte 2011 nach Straftaten der Gewaltkriminalität (It.PKS)

Änderungen bei den Übersichten:

Keine

Änderungen zum Straftatenverzeichnis

Geänderte Strafbestimmungen oder geänderter Umfang von Delikten

alt	113, 114	StGB	Widerstand gegen Vollstreckungsbeamte und Personen, die Vollstreckungsbeamten gleichstehen
neu	113	StGB	Widerstand gegen Vollstreckungsbeamte
neu	114	StGB	Widerstand gegen Personen, die Vollstreckungsbeamten gleichstehen

Zusätzlich aufgeschlüsselt sind die Delikte

neu	276a i.V.m. 275	StGB	Vorbereitung der Fälschung von aufenthaltsrechtlichen oder Fahrzeugpapieren
neu	276a i.V.m. 276	StGB	Verschaffen von falschen aufenthaltsrechtlichen oder Fahrzeugpapieren
neu	58	LFBG	Lebensmittel- und Futtermittelgesetzbuch (§ 58)
neu	59	LFBG	Lebensmittel- und Futtermittelgesetzbuch (§ 59)
neu		LFBG	Lebensmittel- und Futtermittelgesetzbuch insgesamt
neu		StAG	Staatsangehörigkeitsgesetz

Textliche Änderung

alt	AZG	Arbeitszeitgesetz
neu	ArbZG	Arbeitszeitgesetz
alt	BauFordSiG	Gesetz über die Sicherung der Bauforderungen
neu	BauFordSiG	Bauforderungssicherungsgesetz
alt	BApO	Bundesapothekerordnung
neu	BApO	Bundes-Apothekerordnung
alt	BTÄO	Bundestierärzteordnung
neu	BTÄO	Bundes-Tierärzteordnung
alt	EBRG	Europäisches Betriebsrätegesetz
neu	EBRG	Europäisches Betriebsräte-Gesetz

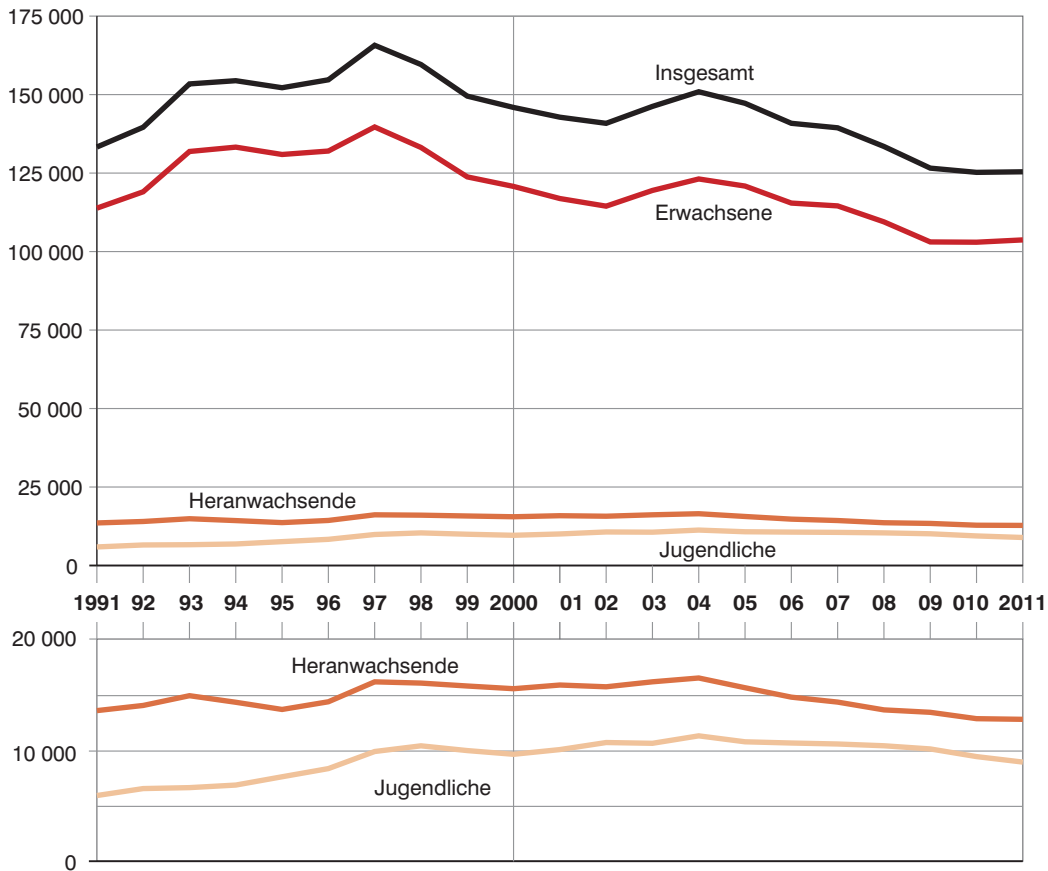
alt	ApothG	Gesetz über das Apothekerwesen
neu	ApoG	Gesetz über das Apothekerwesen
alt	HWG	Gesetz über die Werbung auf dem Gebiet des Heilwesens
neu	HWG	Heilmittelwerbe-gesetz
alt	Artikel10GG	Gesetz zu Artikel 10 GG
neu	G 10	Gesetz zu Artikel 10 Grundgesetz
alt	IntGesVsG	Gesetz zu den Internationalen Gesundheitsvorschriften
neu	IntGesVsG	Gesetz zu den Internationalen Gesundheitsvorschriften vom 25. Juli 1969
alt	HPG	Heilpraktikergesetz
neu	HeilprG	Heilpraktikergesetz
alt	MilchG	Milch- und Margarinegesetz
neu	MilchMargG	Milch- und Margarinegesetz
alt	SGB VIII	Sozialgesetzbuch (VIII)
neu	SGB VIII	Sozialgesetzbuch - Achtes Buch (VIII)
alt	Schwbg	Schwerbehindertengesetz
neu	SGB IX	Sozialgesetzbuch - Neuntes Buch (IX) - Rehabilitation und Teilhabe behinderter Menschen
alt	SGB X	Sozialgesetzbuch (X)
neu	SGB X	Sozialgesetzbuch - Zehntes Buch (X)

Änderungen beim Anhang:

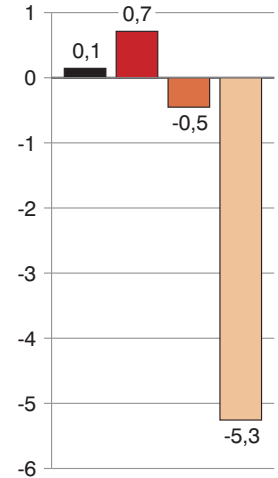
Am Ende des Berichts ist ein "Qualitätsbericht" zur Strafverfolgungsstatistik neu hinzugekommen.

Rechtskräftig Verurteilte in Bayern

seit 1991 nach Altersgruppen

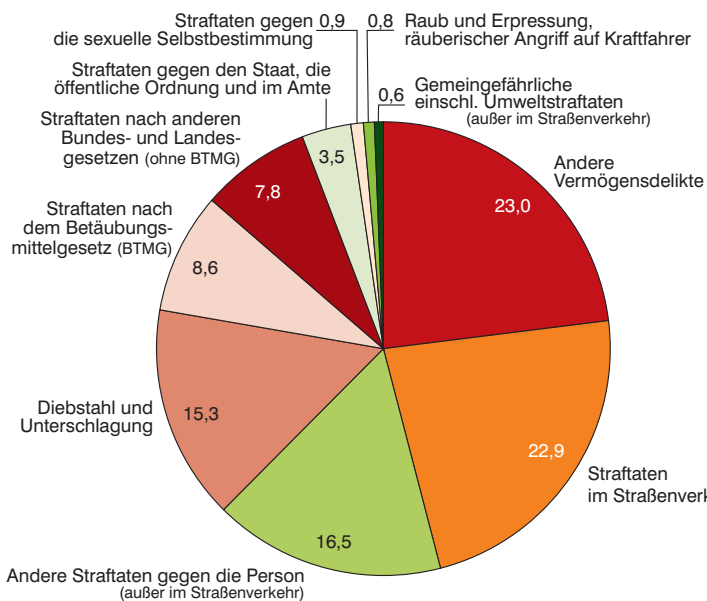


Veränderung 2011 gegenüber dem Vorjahr in Prozent

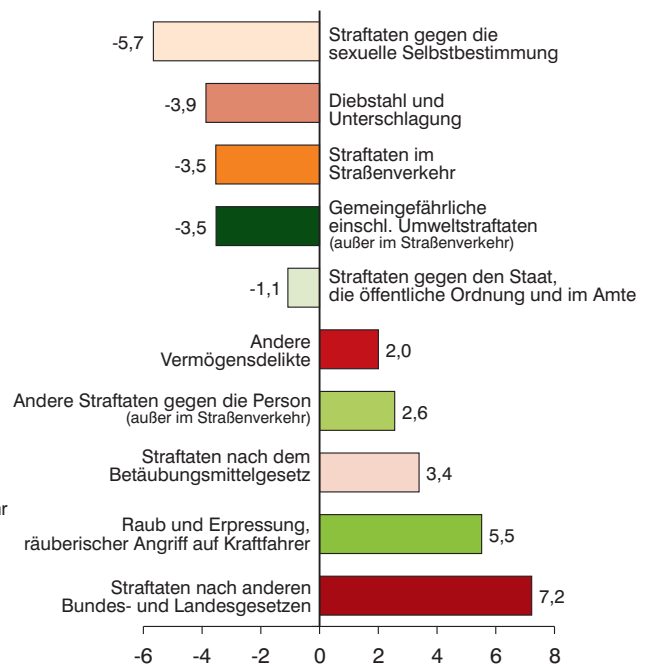


2011 nach Hauptdeliktgruppen in Prozent

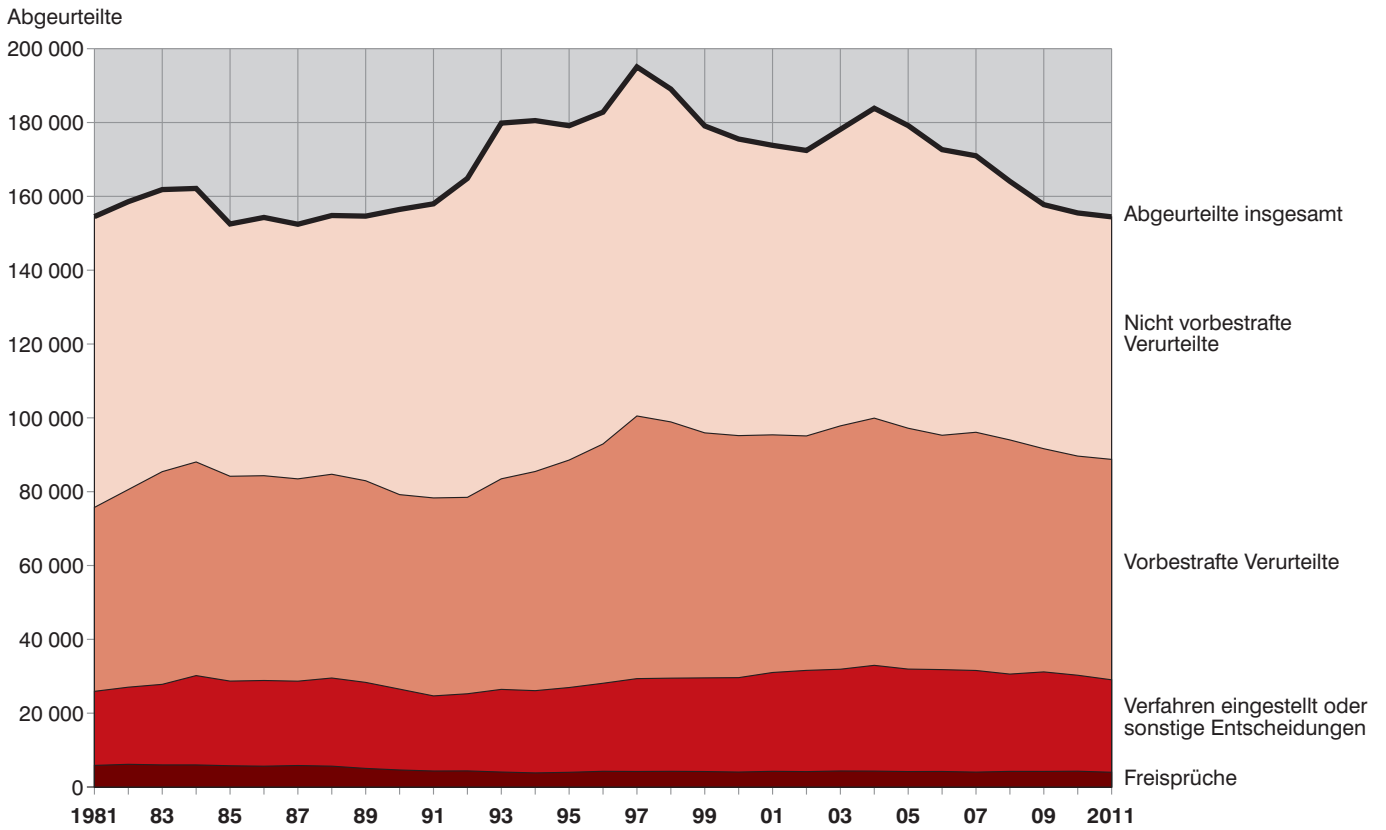
Verurteilte insgesamt: 125 410



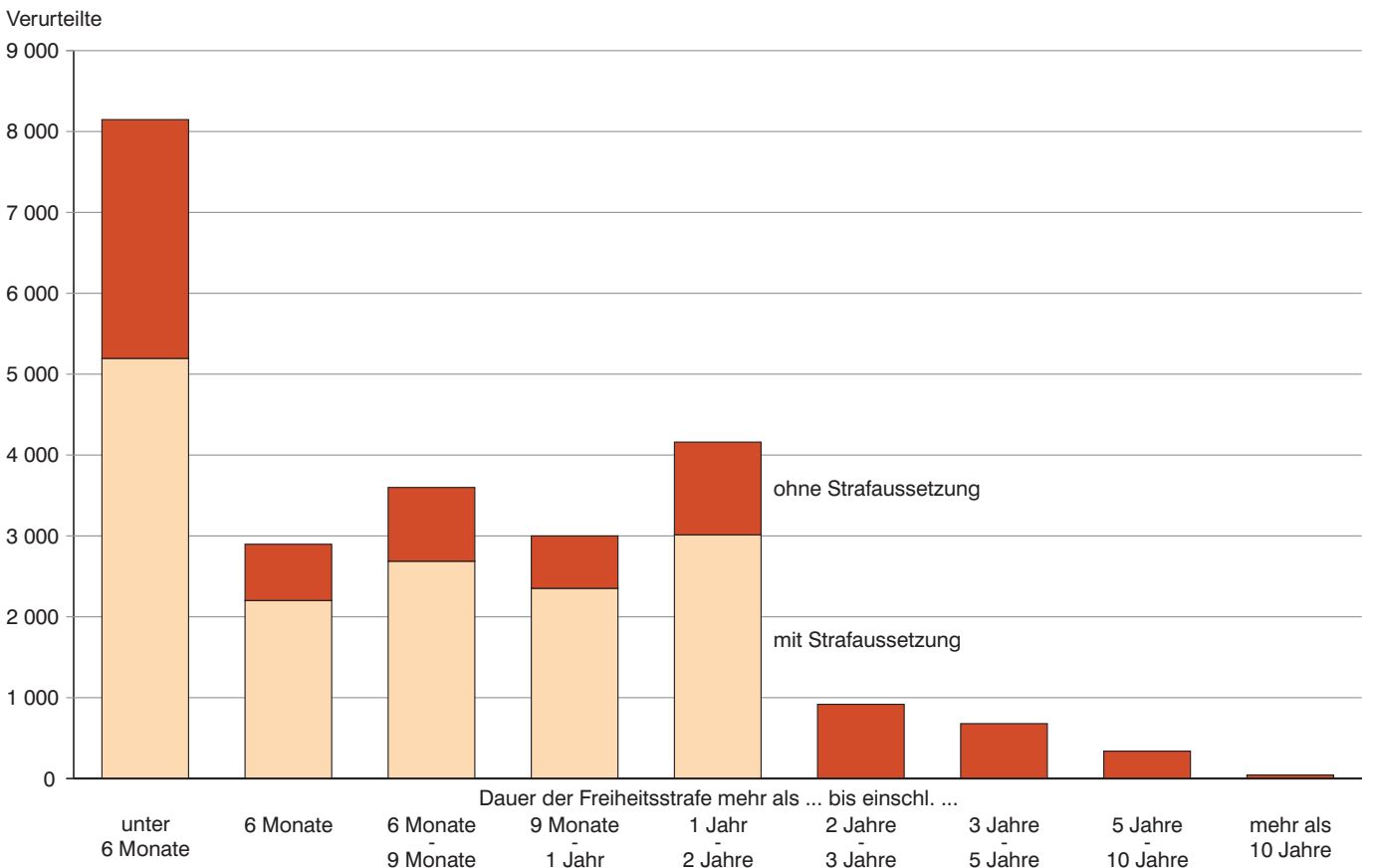
Veränderung 2011 gegenüber dem Vorjahr in Prozent



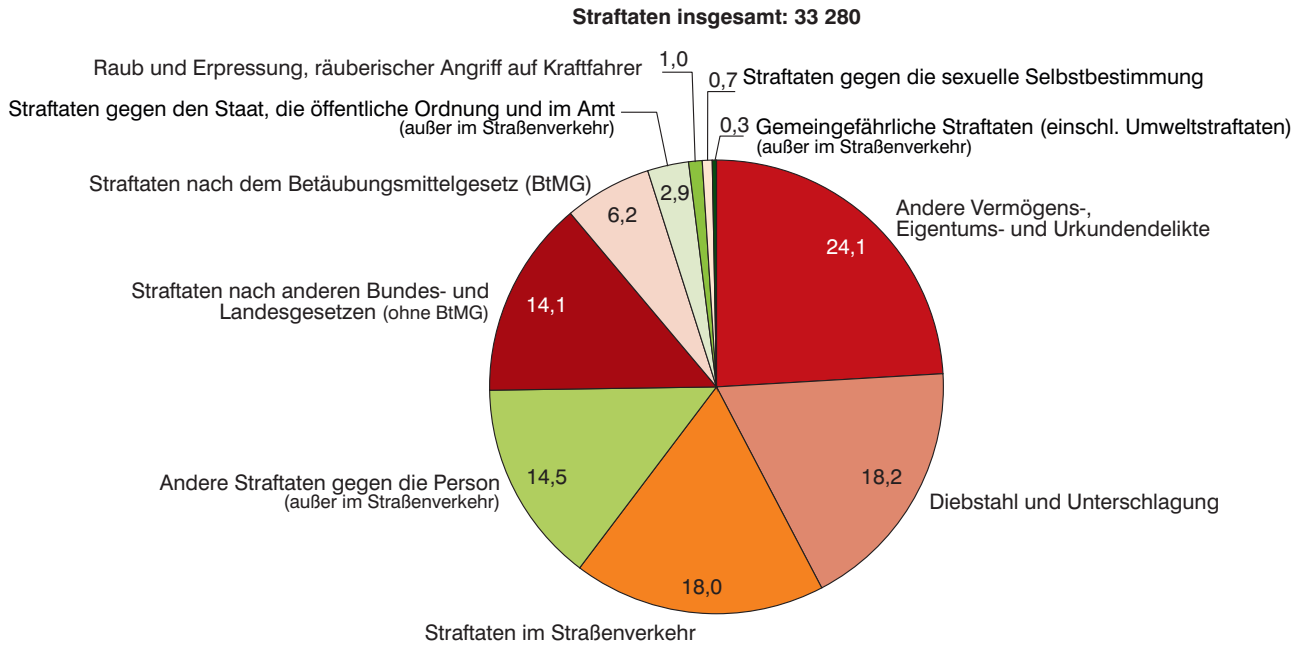
Rechtskräftig Abgeurteilte in Bayern seit 1981 nach Art der Entscheidung



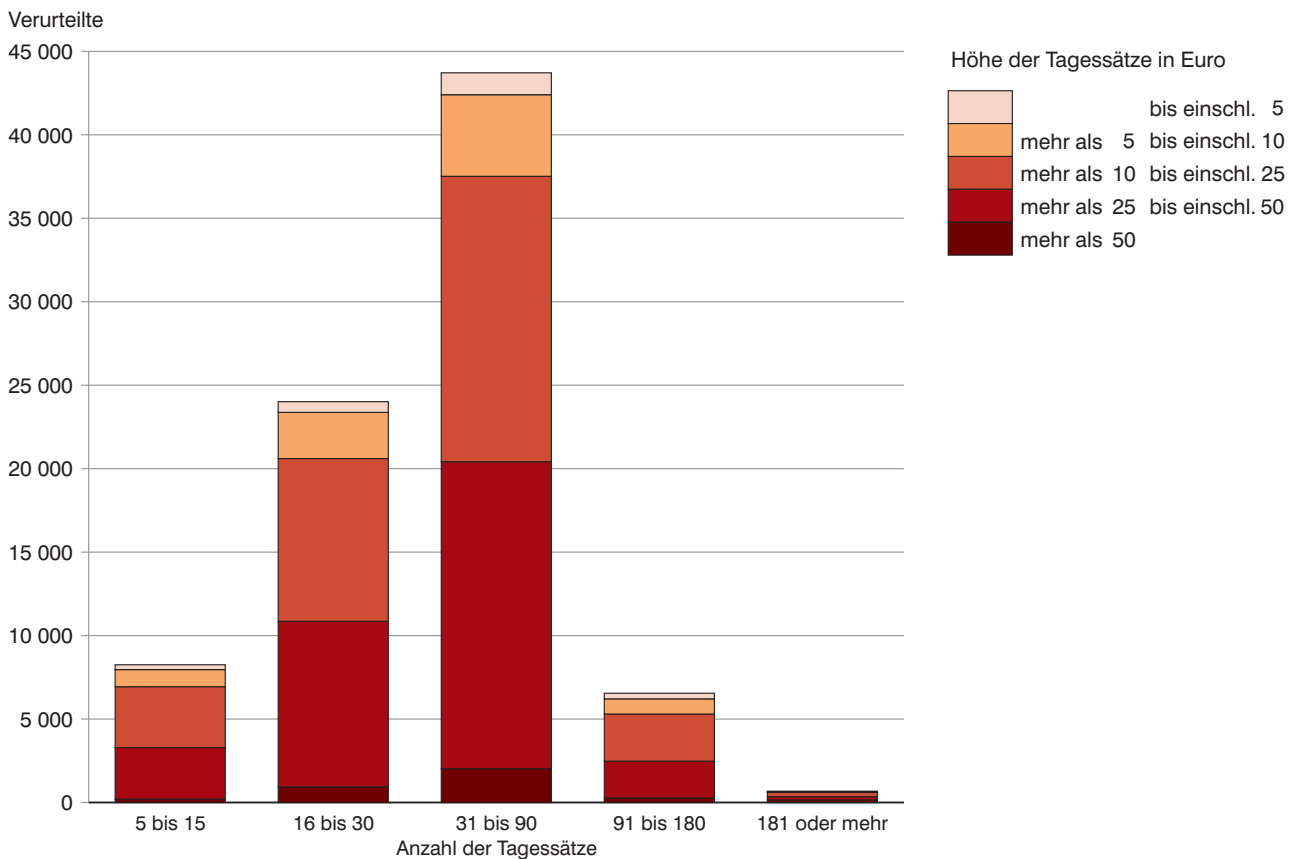
Nach allgemeinem Strafrecht zu Freiheitsstrafe Verurteilte in Bayern 2011 nach Dauer der Freiheitsstrafe und Strafaussetzung



Rechtskräftig verurteilte Ausländer in Bayern 2011 nach ausgewählten Straftatengruppen in Prozent



Nach allgemeinem Strafrecht zu Geldstrafe Verurteilte in Bayern 2011 nach Anzahl und Höhe der Tagessätze



Strafverfolgungsstatistik in Bayern 2011

Im Jahr 2011 wurden in Bayern 125 410 Personen rechtskräftig verurteilt, das waren um 0,1% oder 181 Personen mehr als im Jahr zuvor. Bei den Straftätern handelte es sich überwiegend um Erwachsene, der Anteil der verurteilten Heranwachsenden und Jugendlichen lag im Berichtsjahr bei 10,2% bzw. 7,1%. - Wegen Straftaten außerhalb des Straßenverkehrs wurden 77,1% der Schuldigen verurteilt. Mit 96 662 waren dies um 1,3% mehr als im Vorjahr. Zurückgegangen ist die Zahl der Verurteilungen wegen Straßenverkehrsstraftaten (-3,5%), wobei Straftaten sowohl mit Trunkenheit (-6,6%) als auch ohne Trunkenheit (-0,2%) rückläufig waren. - 26,5% aller Verurteilten waren Ausländer und Staatenlose. Ihre Anzahl hat gegenüber 2010 um 4,4% zugenommen. - Die Verurteiltenziffer deutscher Staatsbürger lag 2011 bei den Erwachsenen leicht unter dem Vorjahresniveau, bei den Heranwachsenden und den Jugendlichen war dagegen wie auch im Vorjahr ein deutlicherer Rückgang zu verzeichnen. Die höchste Ziffer wurde nach wie vor für die Heranwachsenden ermittelt.

Vorbemerkung

Zu der Strafverfolgungsstatistik melden die Strafvollstreckungsbehörden (Amtsgerichte und Staatsanwaltschaften) in Bayern anonymisierte Daten von rechtskräftig abgeurteilten Personen, die sich wegen Verbrechen oder Vergehen nach dem Strafgesetzbuch, nach anderen Bundesgesetzen oder Vergehen nach bayerischen Landesgesetzen vor Gericht verantworten mussten, gegen die also ein Strafverfahren nach Eröffnung der Hauptverhandlung rechtskräftig abgeschlossen oder ein Strafbefehl erlassen wurde. Ordnungswidrigkeiten, auch wenn sie in die Zuständigkeit der Strafgerichte fallen, werden durch diese Statistik nicht erfasst. Dies gilt ebenso für Ermittlungsverfahren, die von der Staatsanwaltschaft eingestellt wurden.

Eine weitere Statistik über Straftäter ist die polizeiliche Kriminalstatistik. In dieser werden die von den bayerischen Polizeidienststellen und der Bundespolizei abschließend bearbeiteten rechtswidrigen (Straf-)Taten einschließlich der mit Strafe bedrohten Versuche und die ermittelten Tatverdächtigen erfasst, sofern die Taten im Freistaat Bayern begangen wurden. Einbezogen sind auch die von den Zollbehörden gemeldeten Rauschgiftdelikte. Dagegen sind Grundlage der Strafverfolgungsstatistik die Urteile der Strafgerichte; die erfassten Personen ("Abgeurteilte") sind aufgrund richterlicher Entscheidung verurteilt ("Verurteilte") worden oder es wurde eine andere Entscheidung, wie zum Beispiel Freispruch oder Maßregeln der Besserung und Sicherung, getroffen. Staatsschutz- und Verkehrsdelikte sowie Straftaten, die außerhalb Bayerns begangen wurden, sind - im Gegensatz zur Kriminalstatistik - in der Strafverfolgungsstatistik enthalten, wenn sie von der Justiz abgeurteilt wurden.

"Tatverdächtig" ist jede Person, die aufgrund des polizeilichen Ermittlungsergebnisses zumindest hinreichend verdächtig ist, eine mit Strafe bedrohte Handlung begangen zu haben. Tatverdächtige können in der Kriminalstatistik mehrfach gezählt sein. Die "Abgeurteilten" der Strafverfolgungsstatistik werden dagegen nur einmal pro Verfahren gezählt, und zwar mit ihrer schwersten Tat. Durch die unterschiedliche Verfahrensdauer bedingt, unterscheiden sich die Statistiken auch in der zeitlichen Verfügbarkeit. Die polizeiliche Kriminalstatistik liegt früher vor als die Strafverfolgungsstatistik, in der noch die richterliche Bewertung der Tat abgewartet werden muss.

Zahl der Aburteilungen weiterhin rückläufig

Im Jahr 2011 lag die Zahl der Personen, gegen die ein Strafverfahren vor bayerischen Gerichten rechtskräftig abgeschlossen wurde, mit 154 450 Abgeurteilten um 0,7% niedriger als im Jahr 2010. Damit setzte sich der Rückgang vom Vorjahr weiter fort.

Bis 1997 hatte sich die Zahl der Abgeurteilten – von kurzfristigen Unterbrechungen abgesehen – tendenziell aufwärts entwickelt, war dann aber fünf Jahre in Folge wieder rückläufig. So waren beispielsweise 1981, also 30 Jahre zuvor, 154 517 Personen abgeurteilt worden, 1991 waren es 157 973 und weitere 10 Jahre später 173 821 gewesen; damit war auch die bisher höchste Zahl von 195 069 aus dem Jahr 1997 wieder unterschritten worden.

Differenziert nach der Art der Beendigung des Verfahrens dominierten die Verurteilungen. In 81,2% der Verfahren oder bei 125 410 Beschuldigten entschieden die Gerichte im Jahr 2011 auf diese Art der Beendigung. Lediglich in 2,6% der Verfahren (3 996 Personen) erfolgte ein Freispruch. Des Weiteren wurden 16,1% der Verfahren bei 24 870 Personen eingestellt. Die restlichen 174 Fälle (0,1%) wurden durch "sonstige Entscheidungen" beendet. Hierzu zählen Anordnung von Maßregeln der Besserung und Sicherung selbständig oder neben Freispruch und Einstellung, ferner Absehen von Strafe sowie Überweisung an den Vormundschaftsrichter gemäß § 53 Jugendgerichtsgesetz. Im Vergleich zum Vorjahr bedeutete dies bei den Verurteilungen einen leichten Anstieg um 0,1%. Rückläufig ist die Zahl der Freisprüche um 6,6%. Zurückgegangen ist die Zahl der Einstellungen ohne Maßregeln um 3,7%, und die der sonstigen Entscheidungen um 5,6%, gestiegen ist dagegen die des Absehens von Strafe um 35,3%.

Gegen 16 261 der 154 450 Abgeurteilten des Jahres 2011 wurden - überwiegend zusätzlich zur Verurteilung - insgesamt 16 334 Maßregeln der Besserung und Sicherung verhängt. Hiervon entfiel mit 15 304 Fällen der weitaus größte Teil auf die Entziehung der Fahrerlaubnis bzw. Sperre. Gegen 10 839 Verurteilte wurden 10 898 Nebenstrafen und Nebenfolgen ausgesprochen. Hierbei handelte es sich mit 5 910 686 Fällen überwiegend um Fahrverbote. Die Entziehung der Fahrerlaubnis bzw. ein Fahrverbot wurde dabei nicht nur ausschließlich bei Straftaten im Straßenverkehr angeordnet, sondern auch bei anderen Straftaten wie zum Beispiel bei Diebstahl und Unterschlagung oder bei Straftaten gegen die sexuelle Selbstbestimmung. Der wesentliche Unterschied zwischen einem Fahrverbot und der Entziehung der Fahrerlaubnis besteht darin, dass beim Fahrverbot der

Führerschein „automatisch“ zurückgegeben wird und bei der Entziehung der Fahrerlaubnis (auch nach Ablauf der Sperrfrist) bei der Verwaltungsbehörde eine neue Fahrerlaubnis beantragt werden muss.

Anteil der Erwachsenen bei Verurteilten nimmt zu

Von den 125 410 Verurteilungen des Jahres 2011 richteten sich 103 714 oder 82,7% gegen Personen im Alter ab 21 Jahren ("Erwachsene"), 12 773 oder 10,2% gegen Heranwachsende, die 18 bis unter 21 Jahre alt sind, und 8 923 oder 7,1% gegen strafmündige Jugendliche mit einem Alter von 14 bis unter 18 Jahren. Damit hat sich die Altersstruktur der Verurteilten gegenüber 2010 mit entsprechenden Anteilen von 82,2%, 10,2% und 7,5% diesmal wieder zu Lasten der Erwachsenen verschoben. Im Vergleich zum Vorjahr hat sich die Zahl der Verurteilten bei den Erwachsenen um 0,7% erhöht. Mit einem Minus von 5,3% war die Zahl der Verurteilungen bei den Jugendlichen nicht mehr so stark rückläufig als im Jahr zuvor. Bei den Heranwachsenden fiel der Rückgang mit 0,5% wesentlich niedriger aus. Im vorangegangenen Jahr war bei den Verurteilten insgesamt ein Rückgang von 1,1% zu verzeichnen.

Während Erwachsene nur nach allgemeinem Strafrecht und Jugendliche nur nach Jugendstrafrecht abgeurteilt werden können, gibt es bei den Heranwachsenden beide Möglichkeiten. So wurden die von den Heranwachsenden verübten Straftaten im Jahr 2011 in 25,6% der Verfahren, das sind 3 267 Verurteilungen, nach den für Erwachsene geltenden Vorschriften des allgemeinen Strafrechts geahndet und in 74,4% oder 9 506 Verurteilungen nach dem Jugendstrafrecht. Gegenüber dem Vorjahr wurde auch 2011 mehr Jugendstrafrecht angewandt.

Von den Verurteilten waren, soweit von diesen Personen entsprechende Angaben vorlagen, 59 708 vorbestraft. Der Anteil an den Verurteilten insgesamt betrug 47,6%. Von diesen schon früher Straffälligen waren 41 692 bereits mehrfach mit dem Gesetz in Konflikt gekommen, unter ihnen 11 906 Personen drei- oder viermal und 19 644 fünfmal oder öfter. Im Berichtsjahr waren 47,5% der nach allgemeinem Strafrecht und 48,0% der nach Jugendstrafrecht für schuldig Befundenen schon früher als Straftäter erkannt worden. Mehr als vier von zehn nach dem Jugendstrafrecht Verurteilten mit bekannten Vorstrafen waren zuvor einmal straffällig geworden, knapp einer (7,6%) von zehn sogar fünfmal oder öfter.

Frauenanteil bei Verurteilten gleich geblieben

Im Berichtszeitraum befanden sich unter den Verurteilten 23 622 Frauen, das waren um 0,6% mehr als im Jahr 2010. Ihr Anteil an allen Verurteilten betrug 18,8% - ebenso 18,8% im Vorjahr - und egalisierte damit den höchsten Stand seit 30 Jahren. An Verkehrsdelikten waren 4 564 oder 15,9% Frauen beteiligt, an den übrigen Straftaten 19 058 oder 19,7%. Die häufigsten von ihnen begangenen Straftaten waren Diebstahl (§ 242 StGB) in 5 041 Fällen, Betrug (§ 263 Abs.1 StGB) in 3 830 Fällen, Trunkenheit im Verkehr (§ 316 StGB) in 1 536 Fällen, Erschleichung von Leistungen (§ 265a StGB) in 1 507 Fällen und Unerlaubtes Entfernen vom Unfallort (§142 StGB) in 1 371 Fällen. Ein Rückblick auf die vergangenen drei Jahrzehnte zeigt, dass die Zahl der verurteilten Frauen, nach dem Höchststand von 27 242 im Jahr 2004 im Berichtsjahr mit 23 622 gegenüber dem Vorjahr (23 482) wieder leicht zugenommen hat. Anders verhält es sich bei den verurteilten Männern. Der bisherige Höchststand von 139 598 im Jahr 1997 wurde im Berichtsjahr mit 101 788 deutlich unterschritten, ist aber gegenüber dem Vorjahr geringfügig gestiegen. Häufigste Straftaten der Männer waren Trunkenheit im Verkehr (§ 316 StGB) in

10 081 Fällen, Diebstahl (§ 242 StGB) in 9 877 Fällen, Straftaten nach dem Betäubungsmittelgesetz (BtMG) in 9 606 Fällen, Körperverletzung (ohne Straßenverkehr §223 StGB) in 8 063 Fällen und Betrug (§ 263 Abs.1 StGB) in 7 816 Fällen.

Verurteilungen wegen Diebstahls rückläufig

Von den 96 662 Personen, die 2011 wegen einer klassischen Straftat verurteilt wurden, hatten 76 033 gegen Bestimmungen des Strafgesetzbuches (StGB) verstoßen, das waren um 0,3% mehr als 2010. Größere Veränderungen negativer und positiver Art, und zwar

um ... Verurteilungen	oder ... %	entfielen auf ... als schwerste Straftat	gemäß § ... StGB
594	11,0	Erschleichen von Leistungen	265a
376	4,4	Körperverletzung (ohne Straßenverk)	223
210	4,9	Gefährliche Körperverletzung	224 Abs.1 Nr. 2-5
160	12,6	Vorenthalten von Arbeitnehmerbeiträgen durch den Arbeitgeber	266a Abs.1
112	17,3	Hausfriedensbruch	123, 124
89	36,6	Missbrauch von Ausweispapieren	281
- 816	- 5,2	Diebstahl	242
- 130	- 14,6	Fahrlässige Körperverletzung (ohne Straßenverkehr)	229
- 128	- 1,1	Betrug	263 Abs. 1
- 86	- 3,8	Sachbeschädigung	303 Abs. 1

Wegen klassischer Straftaten nach anderen Bundes- oder Landesgesetzen (außer StGB oder StVG) wurden im Berichtsjahr 20 629 Personen bestraft, somit 1 016 oder 5,2% mehr als 2010.

Es veränderten sich

um ... Verurteilungen	oder ... %	die schwerste Straftat nach dem/der
354	3,4	Betäubungsmittelgesetz
268	13,1	Aufenthaltsgesetz
230	14,3	Waffengesetz
132	6,2	Abgabenordnung
72	92,3	Gesetz über die Haftpflichtversicherung für ausländische Kraftfahrzeuge und Anhänger
66	37,3	Insolvenzordnung
- 67	-50,4	GmbHG-Gesetz
- 56	- 3,5	Pflichtversicherungsgesetz
- 43	- 16,7	Asylverfahrensgesetz

Weniger Verurteilte aufgrund von Verkehrsdelikten

Von den Schuldprüchen des Jahres 2011 entfielen 77,1% auf Straftaten außerhalb des Straßenverkehrs, die so genannte "klassische" Kriminalität, und 22,9% auf Straftaten im Straßenverkehr, die "Verkehrskriminalität". Verglichen mit den letztjährigen Anteilen von 76,2% bzw. 23,8% haben sich die beiden Bereiche der Kriminalität im Verhältnis zueinander nur wenig verändert. Die Absolutzahl der Verurteilungen bei der klassischen Kriminalität hat sich von 95 428 um 1,3% auf 96 662 erhöht. Die Zahl der Verurteilungen in der Verkehrskriminalität ging von 29 801 auf 28 748 und somit um 3,5% zurück. Hierzu haben die verurteilten Männer (-3,8%) und die verurteilten Frauen (-2,1%) unterschiedlich beigetragen. Unterschiede gab es auch in der Entwicklung nach der Art von Straßenverkehrsstraftaten: Während die Fälle ohne Trunkenheit sich nur um 0,2% verringerten, waren die Fälle mit Trunkenheit mit 6,6% stärker rückläufig. Letztere lagen mit 14 424 um 1 027 niedriger als 2010. Eine Graphik über die Entwicklung der Straßenverkehrsdelikte der letzten 30 Jahre befindet sich am Ende dieses Textteils.

Stärkere Veränderungen bei den Straftaten im Straßenverkehr insgesamt, und zwar

um ... Verur- tei- lungen	oder ... %	entfielen auf ... als schwerste Straftat	gemäß § ... StGB
- 901	- 7,5	Trunkenheit im Verkehr ohne Unfall	316
- 58	- 28,9	Trunkenheit am Steuer ohne Unfall	315c Abs.1 Nr.1a
- 47	- 7,1	Fahrlässige Körperverletzung im Straßenverkehr (in Trunkenheit)	229
- 33	- 20,9	Fahrlässige Tötung im Straßenverkehr	222
387	10,3	Unerlaubtes Entfernen vom Unfallort (ohne Trunkenheit)	142 Abs.1
59	2,8	Fahrlässige Körperverletzung im Straßenverkehr (ohne Trunkenheit)	229
38	33,9	Fahren trotz geist. oder körp. Mängeln mit Unfall	315c Abs.1 Nr.1b

Anzahl der verurteilten Ausländer wieder angestiegen

Insgesamt waren 33 280 der im Jahr 2011 für schuldig befundenen Personen Ausländer oder Staatenlose bzw. ohne Angabe; das ist ein Anstieg um 1 401 oder 4,4%. Darunter waren die am stärksten vertretenen Staatsangehörigkeiten mit Anteilen von 18,4% die türkische, 8,9% die rumänische, 5,9% die serbische, 5,8% die italienische, 5,7% die polnische und 4,4% die österreichische. Die Bürger aller 27 EU-Staaten waren mit 41,2% vertreten 1,3% waren Staatenlose. Eine vollständige Aufteilung befindet sich in der Übersicht 8. Der Anteil der Ausländer oder Staatenlosen/Personen ohne Angabe an allen Verurteilten lag 2011 bei 26,5% und damit etwas höher als im Vorjahr. Besonders hohe Anteile verurteilter Ausländer gab es 2011 bei Straftaten gegen das Asylverfahrensgesetz mit 100% bei 214 Verurteilten und gegen das Aufenthaltsgesetz mit 96,0% bei 2 225 Verurteilten. Gegen diese Gesetze können in der Regel nur Auslän-

der verstoßen, verurteilte Deutsche sind wegen verbotener Anstiftung oder Beihilfe beispielsweise beim Einschleusen von Ausländern schuldig. Aber auch bei einigen Straftaten gegen das Strafgesetzbuch ist der Ausländeranteil sehr hoch: Fälschung von Zahlungskarten mit Garantiefunktion und Vordrucken für Euroschecks nach § 152b StGB (95,9%; 47 Verurteilte) Verschaffen von falschen amtlichen Ausweisen nach § 276 StGB (89,8%; 167 Verurteilte), Mittelbare Falschbeurkundung nach § 271 StGB (75,7%; 56 Verurteilte), Unerlaubte Veranstaltung eines banden-oder gewerbsmäßigen Glückspiels nach 284 Abs. 3 StGB (71,4%; 10 Verurteilte), Vortäuschen der Kennzeichnung nicht zugelassener Kfz nach § 22 Abs.1 Nr.1 StVG (67,1%, 55 Verurteilte), Bandendiebstahl nach § 244 Abs. 1 Nr. 2 StGB (66,7%; 32 Verurteilte) oder schwerer Bandendiebstahl nach § 244a StGB (66,1%; 181 Verurteilte). Die häufigste von Ausländern begangene Straftat war der Diebstahl gemäß § 242 StGB mit einem Anteil von 14,0% an deren Verurteilungen, gefolgt von Betrug gemäß § 263 Abs. 1 StGB mit 7,9%, Straftaten nach dem Betäubungsmittelgesetz (BtMG) mit 6,2%, Körperverletzung (ohne Straßenverkehr) gemäß § 223 StGB mit 6,2%, Erschleichen von Leistungen gemäß § 265a StGB mit 5,5%, Trunkenheit im Verkehr gemäß § 316 StGB mit 5,3%, Urkundenfälschung gemäß § 267 Abs. 1 StGB mit 4,2% und der gefährlichen Körperverletzung gemäß § 224 Abs. 1 Nr. 2-5 StGB mit 3,8%.

Ausschließlich deutsche Straftäter gab es unter anderem bei Straftaten nach dem Wehrstrafgesetz mit 70 Verurteilten, sowie dem Zivildienstgesetz mit 17 Verurteilungen. Des Weiteren wurden hohe Anteile verurteilter Deutscher - unter Zugrundelegung der Straftaten mit größeren Fallzahlen - beispielsweise bei folgenden Straftaten ermittelt: Tierchutzgesetz (93,6%, 160 Verurteilte), Verbreitung, Erwerb und Besitz kinderpornographischer Schriften nach § 184b StGB (93,3%; 208 Verurteilte), Sexueller Mißbrauch von Kindern; Handlungen mit unmittelb. Körperkontakt § 316 StGB (89,7%; 130 Verurteilte), fahrlässige Körperverletzung (in Trunkenheit) im Straßenverkehr nach § 229 StGB (89,6%; 551 Verurteilte), Gemeinschaftliche Sachbeschädigung nach § 304 Abs. 1 StGB (89,4%; 227 Verurteilte), Trunkenheit im Verkehr mit Unfall nach § 316 StGB (88,7%; 500 Verurteilte), Trunkenheit am Steuer mit Unfall nach § 315c Abs.1 Nr.1a StGB (86,7%; 1 018 Verurteilte), Untreue nach § 266 StGB (85,5%; 284 Verurteilte), Fahrlässige Körperverletzung im Straßenverkehr nach § 229 StGB (84,6%; 2 364 Verurteilte). Auffallend bei dieser Aufzählung ist, dass es sich oftmals um Verkehrsdelikte nach dem StGB handelt, die in Trunkenheit begangen worden sind.

Selbst wenn man nur diejenigen Straftaten berücksichtigt, die sowohl Deutsche als auch Nichtdeutsche begehen können - also bestimmte Straftaten gegen Steuergesetze unberücksichtigt lässt, die nur Inländer begehen können, oder etwa auch Straftaten gegen das Aufenthalts- und Asylverfahrensgesetz außer Acht lässt, die in der Regel nur Ausländer begehen können - sind vergleichende Aussagen über ein kriminelles Potential beider Gruppen kaum zu treffen, da vergleichbare praktikable Bezugsgrößen fehlen.

Beispielsweise

- sind die Gruppen der Deutschen und Nichtdeutschen im sozialen Status nach der Ausbildung, der Berufstätigkeit bzw. Arbeitslosigkeit, dem Einkommen und den Wohnverhältnissen völlig unterschiedlich zusammengesetzt;
- handelt es sich bei Ausländern überwiegend um Personen jüngeren und mittleren Alters, die auch bei Deutschen häufiger Straftaten begehen;

- gehören die verurteilten Deutschen wohl weit überwiegend der inländischen Wohnbevölkerung an und sind somit räumlich und zeitlich eher an den Wohnort gebunden, während bei Nichtdeutschen der Anteil der Personen mit höchst unterschiedlicher Aufenthaltsdauer in Deutschland vermutlich weitaus höher liegen dürfte. Auch gibt es etwa Banden von Taschen- und Autodieben, die ausschließlich zur Begehung von Straftaten nach Bayern einreisen und danach sofort wieder ausreisen.
- fehlen Angaben über die Zahl der sich in Bayern illegal aufhaltenden Personen.

Freiheitsstrafen und Geldstrafen

Geldstrafe und Freiheitsstrafe sind nur bei Verurteilung nach allgemeinem Strafrecht möglich. Geldstrafe wird in Tagessätzen verhängt und beträgt mindestens fünf und, wenn das Gesetz nichts anderes bestimmt, höchstens 360 volle Tagessätze. Die Höhe eines Tagessatzes wird unter Berücksichtigung der persönlichen und wirtschaftlichen Verhältnisse des Täters festgesetzt (§ 40 StGB). Freiheitsstrafe ist zeitig, wenn das Gesetz nicht lebenslange Freiheitsstrafe androht. Das Höchstmaß der zeitigen Freiheitsstrafe ist 15 Jahre, das Mindestmaß ein Monat (§ 38 StGB). 2011 wurden 83 196 Straftäter zu Geldstrafe sowie 23 783 zu Freiheitsstrafe verurteilt. Gegenüber dem Vorjahr bedeutete dies eine Veränderung von jeweils 0,5 % bzw. 0,8 %. Die Abbildungen auf den Seiten VII und VIII geben einen Überblick über die Höhen der jeweiligen Geld- und Freiheitsstrafen.

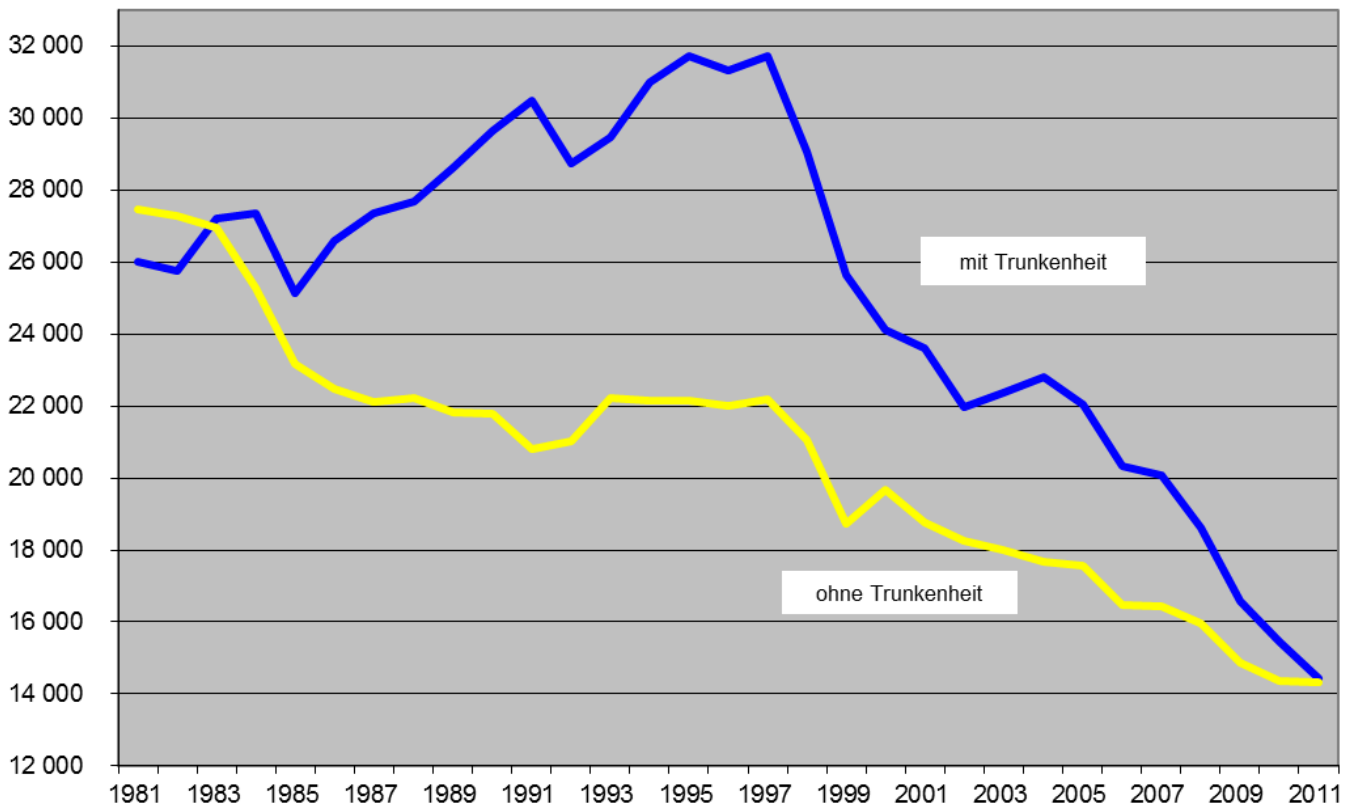
Verurteiltenziffern durchwegs niedriger

Als Maß für die Straffälligkeit der deutschen Bevölkerung kann die Anzahl der deutschen Verurteilten je 100 000 der vergleichbaren deutschen strafmündigen Bevölkerung ("Verurteiltenziffer") dienen. Danach wurden im Berichtsjahr 938 Deutsche je 100 000 der strafmündigen Bevölkerung in Bayern verurteilt, ein Jahr zuvor waren es noch 953 Deutsche gewesen.

Die Differenzierung nach dem Geschlecht zeigt bei der Verurteiltenziffer – wie bei der Absolutzahl auch - erhebliche Unterschiede. Im Jahr 2011 betrug die Verurteiltenziffer der deutschen Männer 1 551, diejenige der deutschen Frauen jedoch nur 359 - jeweils bezogen auf 100 000 der entsprechenden strafmündigen Bevölkerung. Bei den Männern zeigte sich im Vergleich zum Vorjahr prozentual gesehen mit 1,7% und bei den Frauen mit 1,0% ein leichter Rückgang

Die Verurteiltenziffer der deutschen Erwachsenen belief sich 2011 auf 837 und lag damit wieder leicht unter dem Vorjahresergebnis von 845. Die Verurteiltenziffer der deutschen Jugendlichen verzeichnete den stärksten Rückgang und betrug 1 462 - nach 1 550 im Jahr zuvor. Mit 2 588 - nach 2 615 - wiesen die Heranwachsenden von den drei Gruppen die höchste Verurteiltenziffer auf

Rechtskräftig Verurteilte mit Straftaten im Straßenverkehr nach dem StGB seit 1981



Übersicht 1.

Rechtskräftig Verurteilte insgesamt in Bayern seit 2002 nach Geschlecht, Altersgruppen und Art der schwersten Straftat, mit Verurteilenziffern (für alle bzw. nur deutsche Verurteilte)

Jahr	Verurteilte insgesamt	davon							
		nach Geschlecht		nach Altersgruppen			nach Art der schwersten Straftat		
		männlich	weiblich	Erwach-sene	Heran-wach-sende	Jugend-liche	Straftaten im Straßenverkehr		Straftaten außerhalb des Straßenverkehrs
							mit	ohne	
Trunkenheit									

Verurteilte insgesamt

2002	140 846	116 620	24 226	114 461	15 701	10 684	21 978	18 274	100 594
2003	146 236	120 209	26 027	119 472	16 150	10 614	22 352	18 008	105 876
2004	150 906	123 664	27 242	123 126	16 494	11 286	22 823	17 681	110 402
2005	147 227	120 419	26 808	120 862	15 616	10 749	22 024	17 556	107 647
2006	140 853	114 988	25 865	115 444	14 769	10 640	20 323	16 484	104 041
2007	139 421	113 395	26 026	114 545	14 324	10 552	20 065	16 448	102 908
2008	133 476	108 736	24 740	109 461	13 622	10 393	18 621	15 968	98 887
2009	126 576	103 504	23 072	103 065	13 404	10 107	16 572	14 882	95 122
2010	125 229	101 747	23 482	102 980	12 831	9 418	15 451	14 350	95 428
2011	125 410	101 788	23 622	103 714	12 773	8 923	14 424	14 324	96 662

Verurteilte insgesamt je 100 000 der entsprechenden strafmündigen Bevölkerung

2002	1 345	2 298	449	1 201	3 799	2 018	210	175	961
2003	1 386	2 349	479	1 245	3 940	1 945	212	171	1 004
2004	1 422	2 402	499	1 276	4 065	2 016	215	167	1 040
2005	1 380	2 326	488	1 248	3 804	1 882	206	165	1 009
2006	1 313	2 208	469	1 186	3 540	1 846	190	154	970
2007	1 293	2 163	470	1 171	3 320	1 844	186	153	954
2008	1 231	2 062	444	1 113	3 115	1 828	172	147	912
2009	1 165	1 957	414	1 045	3 008	1 830	153	137	876
2010	1 151	1 920	421	1 041	2 898	1 748	142	132	877
2011	1 147	1 909	422	1 042	2 903	1 679	132	131	884

Verurteilte Deutsche je 100 000 der entsprechenden strafmündigen deutschen Bevölkerung

2002	1 076	1 836	374	933	3 420	1 858	201	147	727
2003	1 114	1 888	398	973	3 562	1 784	203	146	765
2004	1 161	1 959	420	1 016	3 712	1 838	207	139	816
2005	1 139	1 915	416	1 008	3 462	1 697	199	134	805
2006	1 089	1 825	401	965	3 227	1 635	183	127	779
2007	1 086	1 808	409	966	3 032	1 664	179	126	780
2008	1 033	1 719	390	917	2 853	1 634	166	121	747
2009	978	1 633	361	860	2 738	1 651	147	112	719
2010	952	1 578	362	845	2 615	1 550	135	107	710
2011	938	1 551	359	837	2 588	1 462	125	107	706

Übersicht 2. Rechtskräftig Abgeurteilte in Bayern seit 2002 nach Art der Entscheidung

Jahr	Abgeurteilte insgesamt	davon				
		Verurteilte	davon		Freisprüche	Verfahren eingestellt oder sonstige Entscheidung ¹⁾
			nicht vorbestraft	vorbestraft		
2002	172 435	140 846	77 335	63 511	4 166	27 423
2003	178 144	146 236	80 321	65 915	4 344	27 564
2004	183 863	150 906	83 939	66 967	4 302	28 655
2005	179 171	147 227	81 981	65 246	4 180	27 764
2006	172 655	140 853	77 374	63 479	4 209	27 593
2007	170 988	139 421	74 895	64 526	4 036	27 531
2008	164 065	133 476	70 045	63 431	4 233	26 356
2009	157 758	126 576	66 119	60 457	4 217	26 965
2010	155 505	125 229	65 861	59 368	4 279	25 997
2011	154 450	125 410	65 702	59 708	3 996	25 044

Übersicht 3. Rechtskräftig Abgeurteilte in Bayern 2011 nach Art der Entscheidung

Tatbestandsgruppe (der schwersten Straftat)	Abgeurteilte	Mit Beendigung des Verfahrens durch							Außerdem:			
		Verurteilung					Frei- spruch	Ein- stellung	son- stige Ent- scheidung ¹⁾	Verwar- nung mit Straf- vor- behalt (§ 59 StGB)	Ent- scheidung nach § 27 JGG aus- gesetzt	Ab- sehen von Verfol- gung (§ 45 Abs. 3 JGG)
		Per- sonen insge- samt	davon			ohne Maßregeln						
			Erwach- sene	Heran- wach- sende	Jugend- liche							
Straftaten ohne Straftaten im Straßenverkehr	121 949	96 662	78 043	10 517	8 102	3 663	21 468	156	183	125	2 372	
davon												
nach dem StGB	98 235	76 033	60 189	8 445	7 399	3 241	18 818	143	170	93	1 997	
nach anderen Bundes- und Landesgesetzen	23 714	20 629	17 854	2 072	703	422	2 650	13	13	32	375	
Straftaten im Straßenverkehr	32 501	28 748	25 671	2 256	821	333	3 402	18	15	2	568	
davon												
nach dem StGB	23 364	21 477	19 349	1 858	270	228	1 642	17	12	0	119	
nach dem StVG	9 137	7 271	6 322	398	551	105	1 760	1	3	2	449	
Insgesamt 2011	154 450	125 410	103 714	12 773	8 923	3 996	24 870	174	198	127	2 940	
2010	155 505	125 229	102 980	12 831	9 418	4 279	25 820	177	177	175	3 492	
Veränderung 2011/2010 Anzahl	-1 055	181	734	- 58	- 495	- 283	- 950	- 3	21	- 48	- 552	
%	-0,7	0,1	0,7	-0,5	-5,3	-6,6	-3,7	-1,7	11,9	-27,4	-15,8	

1) Als "sonstige Entscheidung" zählen: Anordnung von Maßregeln der Besserung und Sicherung selbständig oder neben Freispruch und Einstellung, ferner Absehen von Strafe sowie Überweisung an den Vormundschaftsrichter gemäß § 53 JGG.

Übersicht 4. Nach allgemeinem Strafrecht rechtskräftig Verurteilte in Bayern 2011 nach Art der schwersten Strafe

Tatbestandsgruppe (der schwersten Straftat)	Verurteilte insgesamt	davon erhielten als schwerste Strafe								Geldstrafe
		Freiheitsstrafe						Strafarrest		
		insgesamt	bis einschl. 1 Jahr	dar. mit Strafaussetzung zur Bewährung	von mehr als 1 bis einschl. 2 Jahren	dar. mit Strafaussetzung zur Bewährung	von mehr als 2 Jahren	insgesamt	dar. mit Strafaussetzung zur Bewährung	
Straftaten ohne Straftaten im Straßenverkehr	80 080	21 311	15 239	10 647	4 096	2 976	1 976	2	2	58 767
davon nach										
dem StGB	61 575	17 264	12 979	9 011	3 005	2 066	1 280	-	-	44 311
dem WStG	46	23	23	22	-	-	-	2	2	21
dem BtMG	9 070	3 051	1 520	1 017	884	716	647	-	-	6 019
anderen Bundesgesetzen ...	9 363	973	717	597	207	194	49	-	-	8 390
Landesgesetzen	26	-	-	-	-	-	-	-	-	26
Straftaten im Straßenverkehr ...	26 901	2 472	2 404	1 788	64	37	4	-	-	24 429
davon										
nach dem StGB	20 408	1 550	1 488	1 164	58	36	4	-	-	18 858
nach dem StVG	6 493	922	916	624	6	1	-	-	-	5 571
Insgesamt 2011	106 981	23 783	17 643	12 435	4 160	3 013	1 980	2	2	83 196
2010	106 390	23 601	17 778	12 446	3 879	2 808	1 944	1	1	82 788
Veränderung 2011/2010 Anzahl	591	182	- 135	- 11	281	205	36	1	1	408
%	0,6	0,8	- 0,8	- 0,1	7,2	7,3	1,9	100	100	0,5

Übersicht 5. Nach Jugendstrafrecht rechtskräftig Verurteilte in Bayern 2011 nach Art der schwersten Strafe oder Maßnahme

Tatbestandsgruppe (der schwersten Straftat)	Verurteilte insgesamt	davon erhielten als schwerste Strafe oder Maßnahme								Erziehungsmaßregel
		Jugendstrafe						Zuchtmittel		
		insgesamt	bis einschl. 1 Jahr	dar. mit Strafaussetzung zur Bewährung	von mehr als 1 Jahr	dar. mit Strafaussetzung zur Bewährung	und zwar Jugendstrafe nach § 30 JGG	insgesamt	dar. Jugendarrest	
Straftaten ohne Straftaten im Straßenverkehr	16 582	2 823	1 329	1 139	1 494	628	28	11 035	4 747	2 724
davon nach										
dem StGB	14 458	2 452	1 135	968	1 317	520	20	9 724	4 373	2 282
dem WStG	25	12	10	10	2	2	-	13	4	-
dem BtMG	1 732	332	164	144	168	100	8	1 014	299	386
anderen Bundesgesetzen ...	360	27	20	17	7	6	-	277	71	56
Landesgesetzen	7	-	-	-	-	-	-	7	-	-
Straftaten im Straßenverkehr ...	1 847	64	31	26	33	14	-	1 485	232	298
davon										
nach dem StGB	1 069	42	20	18	22	8	-	841	107	186
nach dem StVG	778	22	11	8	11	6	-	644	125	112
Insgesamt 2011	18 429	2 887	1 360	1 165	1 527	642	28	12 520	4 979	3 022
2010	18 839	2 809	1 349	1 151	1 460	616	25	13 114	5 002	2 916
Veränderung 2011/2010 Anzahl	- 410	78	11	14	67	26	3	- 594	- 23	106
%	- 2,2	2,8	0,8	1,2	4,6	4,2	12,0	- 4,5	- 0,5	3,6

Übersicht 6. Rechtskräftig Verurteilte in Bayern 2011 und 2010 nach Hauptdeliktgruppen und ausgewählten Straftaten

Nummer der Hauptdeliktgruppe	Abschnitt des StGB/ STV-Nr.	Paragraph(en) StGB	Hauptdeliktgruppe ----- Schwerste Straftat	Verurteilte		Veränderung gegenüber dem Vorjahr	
				2011	2010	Anzahl	%
1			Straftaten gegen den Staat, die öffentliche Ordnung und im Amt (außer unerlaubtem Entfernen vom Unfallort)	4 401	4 449	- 48	-1,1
	07	123-145d ohne 142	Straftaten gegen die öffentliche Ordnung (ohne Straßenverkehr)	1 596	1 548	48	3,1
	09	153-163	Falsche uneidliche Aussage und Meineid	1 096	1 078	18	1,7
2	13	174-184b	Straftaten gegen die sexuelle Selbstbestimmung	1 117	1 184	- 67	-5,7
			darunter				
		174	Sexueller Missbrauch von Schutzbefohlenen	17	14	3	21,4
		176, 176a	sexueller Missbrauch von Kindern	309	317	- 8	-2,5
		177 Abs.1	sexuelle Nötigung	94	124	- 30	-24,2
		177 Abs. 2 Nr. 1	Vergewaltigung	102	108	- 6	-5,6
		178	Vergewaltigung mit Todesfolge	-	-	-	-
		181a	Zuhälterei	1	1	0	0,0
		183	exhibitionistische Handlungen	149	123	26	21,1
3			Andere Straftaten gegen die Person (ohne Straßenverkehr)	20 688	20 172	516	2,6
			darunter				
		185	Beleidigung	3 862	3 808	54	1,4
		211	Mord	21	32	- 11	-34,4
		211 i.V.m. 23	versuchter Mord	25	25	0	0,0
		212,213	Totschlag	49	56	- 7	-12,5
		222	fahrlässige Tötung (ohne Straßenverkehr)	64	46	18	39,1
		223	Körperverletzung (ohne Straßenverkehr)	8 827	8 451	376	4,4
		224 Abs.1 Nr.2-5	gefährliche Körperverletzung	4 504	4 294	210	4,9
		225	Misshandlung von Schutzbefohlenen	27	41	- 14	-34,1
		226 Abs.1	schwere Körperverletzung	12	11	1	9,1
		226 Abs. 2	absichtliche schwere Körperverletzung	-	1	- 1	-100,0
		227	Körperverletzung mit Todesfolge	6	11	- 5	-45,5
		229	fahrlässige Körperverletzung (ohne Straßenverkehr)	760	890	- 130	-14,6
		232,233,233a	Menschenhandel	19	15	4	26,7
		239	Freiheitsberaubung	43	41	2	4,9
		239a	erpresserischer Menschenraub	21	12	9	75,0
		239b	Geiselnahme	15	8	7	87,5
		240 Abs.1	Nötigung	1 201	1 177	24	2,0
4	19		Diebstahl und Unterschlagung	19 184	19 956	- 772	-3,9
			darunter				
		242	Diebstahl	14 918	15 734	- 816	-5,2
		243 Abs.1 Satz 2 Nr.1	Einbruchdiebstahl	1 389	1 315	74	5,6
		244 Abs.1 Nr.3	Wohnungseinbruchdiebstahl	276	269	7	2,6
		243 Abs.1 S.2 Nm.2-7	Diebstahl in anderen besonders schweren Fällen	845	850	- 5	-0,6
		244 Abs.1 Nr.1	Diebstahl mit Waffen	299	293	6	2,0
		244 Abs.1 Nr.2	Bandendiebstahl	48	54	- 6	-11,1
		246	Unterschlagung	973	1 044	- 71	-6,8
5			Raub und Erpressung, räuberischer Angriff auf Kraftfahrer	975	924	51	5,5
			darunter				
		249	Raub	208	192	16	8,3
		250	schwerer Raub	114	118	- 4	-3,4
		251	Raub mit Todesfolge	0	1	- 1	-100,0
		252	räuberischer Diebstahl	153	141	12	8,5
		253	Erpressung	88	88	0	0,0
		255	räuberische Erpressung	408	378	30	7,9
		316a	räuberischer Angriff auf Kraftfahrer	2	-	2	x
6			Andere Vermögens- und Eigentumsdelikte, Urkundendelikte	28 874	28 307	567	2,0
			darunter				
		21	Begünstigung und Hehlerei	836	783	53	6,8
		22	Betrug und Untreue	20 871	20 217	654	3,2
		23	Urkundenfälschung	4 048	4 074	- 26	-0,6
		27	Sachbeschädigung	2 510	2 645	- 135	-5,1
7			Gemeingefährliche Straftaten einschl. Umweltstraftaten (ohne Straßenverkehr)	794	823	- 29	-3,5
			davon				
		28	gemeingefährliche Straftaten (ohne Straßenverkehr, und o. 316a)	357	629	- 272	-43,2
		323a	dar. Vollrausch ohne Verkehrsunfall	636	359	277	77,2
		29	Straftaten gegen die Umwelt	160	194	- 34	-17,5
8			Straftaten im Straßenverkehr (StGB und StVG)	28 748	29 801	- 1 053	-3,5
			davon Straftaten				
		9057	in Trunkenheit mit Unfall (StGB)	3 228	3 296	- 68	-2,1
		9062	in Trunkenheit ohne Unfall (StGB)	11 196	12 155	- 959	-7,9
		9067	ohne Trunkenheit mit Unfall	6 844	6 341	503	7,9
		9072	ohne Trunkenheit ohne Unfall	7 480	8 009	- 529	-6,6
		8990	dar. Straftaten nach dem StVG	7 271	7 797	- 526	-6,7
9			Straftaten nach anderen Bundes- und Landesgesetzen (außer StGB und StVG)	20 629	19 613	1 016	5,2
			darunter Straftaten nach dem/der				
		3990	BtMG	10 802	10 448	354	3,4
		4001	AO	2 251	2 119	132	6,2
		4055	AsylVfG	214	257	- 43	-16,7
		4075	AufenthG	2 318	2 050	268	13,1
		4480	PflVG	1 552	1 608	- 56	-3,5
0			Straftaten insgesamt	125 410	125 229	181	0,1
		6990	darunter Straftaten ohne Straftaten im Straßenverkehr	96 662	95 428	1 234	1,3

Übersicht 7. Rechtskräftig verurteilte Ausländer und Staatenlose (einschl. Personen ohne Angabe) in Bayern 2011 nach Hauptdeliktgruppen

Nummer der Hauptdeliktgruppe	Paragraph(en) StGB	Hauptdeliktgruppe ----- Schwerste Straftat	Verurteilte Ausländer und Staatenlose 2010 insgesamt	Anteil der Verurteilten Ausländer und Staatenlosen an den Verurteilten insgesamt	Veränderung gegenüber dem Vorjahr	
			Anzahl	%	absolut	relativ
					Anzahl	%
1		Straftaten gegen den Staat, die öffentliche Ordnung (außer unerlaubtem Entfernen vom Unfallort)	975	22,2	79	8,8
2	174-184b	Straftaten gegen die sexuelle Selbstbestimmung	234	20,9	18	8,3
3		Andere Straftaten gegen die Person (ohne Straßenverkehr)	4 812	23,3	283	6,2
		davon				
	223	Körperverletzung (ohne Straßenverkehr)	2 054	23,3	24	1,2
	224 Abs.1 Nr.2-5	gefährliche Körperverletzung	1 258	27,9	120	10,5
		übrige Straftaten	1 500	20,4	139	10,2
4		Diebstahl und Unterschlagung	6 071	31,6	314	5,5
		davon				
	242	Diebstahl	4 667	31,3	198	4,4
	243 Abs.1 Satz 2 Nr.1	Einbruchdiebstahl	428	30,8	71	19,9
	244 Abs.1 Nr.3	Wohnungseinbruchdiebstahl	75	27,2	11	17,2
	243 Abs.1 Nrn.2-7	Diebstahl in anderen besonders schweren Fällen	336	39,8	30	9,8
		übrige Straftaten	565	32,2	4	0,7
5		Raub und Erpressung, räuberischer Angriff auf Kraftfahrer	321	32,9	37	13,0
		davon				
	249	Raub	77	37,0	16	26,2
	250	schwerer Raub	40	35,1	- 4	- 9,1
	252	räuberischer Diebstahl	50	32,7	12	31,6
	253	Erpressung	24	27,3	- 4	- 14,3
	255	räuberische Erpressung	130	31,9	18	16,1
		übrige Straftaten	-	-	-	-
6		Andere Vermögens- und Eigentumsdelikte, Urkundendelikte	8 008	27,7	416	5,5
		davon				
	263 Abs.1	Betrug	2 617	22,5	120	4,8
	265a	Erschleichen von Leistungen	1 839	30,6	248	15,6
	267 Abs. 1	Urkundenfälschung	1 403	46,0	- 61	- 4,2
	268	Fälschung technischer Aufzeichnungen	51	58,0	- 30	- 37,0
		übrige Straftaten	2 098	26,0	139	7,1
7		Gemeingefährliche Straftaten einschl. Umweltstraftaten	114	14,4	- 6	- 5,0
8		Straftaten im Straßenverkehr	5 981	20,8	- 34	- 0,6
		davon				
	142 Abs. 1	unerlaubtes Entfernen vom Unfallort vor Feststellung der Unfallbeteiligung (ohne Trunkenheit)	789	19,1	77	10,8
	229	fahrlässige Körperverletzung im Verkehr (ohne Trunkenheit)	367	16,8	44	13,6
	316	Trunkenheit im Verkehr ohne Fremdschaden, ohne Unfall	1 758	15,1	- 59	- 3,2
	21 Abs.1 Nr.1 StVG	Führen eines Kraftfahrzeuges ohne Fahrerlaubnis oder trotz Fahrverbots ohne Verkehrsunfall	1 410	29,4	- 104	- 6,9
		übrige Straftaten	1 657	27,5	8	0,5
9		Straftaten nach anderen Bundes- und Landesgesetzen (außer Strafgesetzbuch und Straßenverkehrsgesetz)	6 764	32,8	294	4,5
		davon nach				
	BtMG	Betäubungsmittelgesetz zusammen	2 073	19,2	- 152	- 6,8
	AO	Abgabenordnung	768	34,1	56	7,9
	AsylVfG	Asylverfahrensgesetz	214	100,0	- 42	- 16,4
	AufenthG	Aufenthaltsgesetz zusammen	2 225	96,0	252	12,8
	PflVG	Pflichtversicherungsgesetz	418	26,9	- 8	- 1,9
	WaffG	Waffengesetz	587	32,0	93	18,8
		übrige Straftaten	479	28,9	95	24,7
0		Straftaten insgesamt	33 280	26,5	1 401	4,4

Übersicht 8. Verurteilte Ausländer 2011 nach Staatsangehörigkeit

Verurteilte nach Geschlecht	Verurteilte Ausländer insgesamt	Verurteilte nach Staatsangehörigkeit								
		Europa	Alle 27 EU-Staaten zusammen	darunter						
				Belgien	Bulgarien	Dänemark	Frankreich	Großbritannien	Griechenland	Italien
1	2	3	4	5	6	7	8	9	10	
männlich	27 770	22 114	11 589	78	599	16	240	177	761	1 709
weiblich	5 510	4 283	2 109	10	136	3	40	21	161	220
insgesamt	33 280	26 397	13 698	88	735	19	280	198	922	1 929
Anteil in %	100	79,3	41,2	0,3	2,2	0,1	0,8	0,6	2,8	5,8

Verurteilte nach Geschlecht	noch: Verurteilte nach Staatsangehörigkeit									
	darunter: noch EU-Staaten							übriges Europa zusammen	darunter	
	Niederlande	Österreich	Polen	Rumänien	Spanien	Tschechische Republik	Albanien		Bosnien und Herzegowina	Kroatien
11	12	13	14	15	16	17	18	19	20	
männlich	181	1 246	1 614	2 460	113	770	10 525	187	680	651
weiblich	24	214	282	486	27	220	2 174	24	154	211
insgesamt	205	1 460	1 896	2 946	140	990	12 699	211	834	862
Anteil in %	0,6	4,4	5,7	8,9	0,4	3,0	38,2	0,6	2,5	2,6

Verurteilte nach Geschlecht	noch: Verurteilte nach Staatsangehörigkeit								
	noch: übriges Europa darunter				Australien/Ozeanien/Antarktis	Afrika		Amerika	
	Russische Föderation	Serbien	Türkei	Ukraine		zusammen	darunter Marokko	zusammen	darunter Vereinigte Staaten
21	22	23	24	25	26	27	28	29	
männlich	457	1 549	5 287	286	21	1 450	130	528	277
weiblich	182	423	827	115	2	263	25	229	71
insgesamt	639	1 972	6 114	401	23	1 713	155	757	348
Anteil in %	1,9	5,9	18,4	1,2	0,1	5,1	0,5	2,3	1,0

Verurteilte nach Geschlecht	noch: Verurteilte nach Staatsangehörigkeit							
	Asien zusammen	darunter					Staatenlose/ungeklärt	ohne Angabe
		China	Irak	Iran	Libanon	Vietnam		
30	31	32	33	34	35	36	37	
männlich	3 030	112	1 048	201	72	200	368	259
weiblich	614	50	90	31	7	78	74	45
insgesamt	3 644	162	1 138	232	79	278	442	304
Anteil in %	10,9	0,5	3,4	0,7	0,2	0,8	1,3	0,9

Übersicht 9. Abgeurteilte und Verurteilte 2011 nach Landgerichtsbezirken

Landgerichtsbezirk	Abgeurteilte insgesamt	Von den Abgeurteilten waren									
		Verurteilte					dar. Personen, bei denen andere Entscheidungen getroffen wurden				
		insgesamt	davon					nach allgemeinem Strafrecht		nach Jugendstrafrecht	
			Erwachsene	Heranwachsende, die nach		Jugendliche	darunter		darunter		
				allgemeinem	Jugend-		Einstellung des Verfahrens	Freispruch	Einstellung des Verfahrens	Freispruch	
				Strafrecht verurteilt wurden							ohne Maßregeln
1	2	3	4	5	6	7	8	9	10		
Bayern insgesamt	154 450	125 410	103 714	3 267	9 506	8 923	16 844	3 505	8 026	491	
2A00 Ingolstadt	5 001	3 844	3 097	157	319	271	561	98	477	16	
2100 Augsburg	13 493	11 299	9 054	115	1 150	980	1 461	471	225	28	
2200 Deggendorf	2 315	1 914	1 619	72	130	93	252	34	111	1	
2300 Kempten (Allgäu)	5 695	4 382	3 412	210	294	466	561	164	563	16	
2400 Landshut	8 505	6 795	5 666	136	532	461	970	259	434	37	
2500 Memmingen	5 412	4 224	3 439	102	351	332	673	148	344	14	
2600 München I	26 385	21 465	18 501	118	1 615	1 231	2 983	673	1 131	92	
2700 München II	11 514	9 109	6 989	199	928	993	1 129	369	734	164	
2800 Passau	4 166	3 402	2 835	115	235	217	404	61	291	4	
2900 Traunstein	9 540	8 441	7 004	333	549	555	526	347	180	30	
3100 Amberg	2 755	2 395	1 839	146	201	209	174	80	96	8	
3200 Ansbach	2 785	2 172	1 842	78	137	115	370	36	196	5	
3300 Nürnberg	19 671	16 673	14 088	264	1 254	1 067	1 725	257	976	25	
3400 Regensburg	7 054	5 752	4 793	237	380	342	872	124	276	23	
3500 Weiden i.d. OPf.	3 024	2 569	2 190	133	134	112	284	23	146	1	
4100 Aschaffenburg	3 625	2 958	2 396	110	218	234	497	46	118	2	
4200 Bamberg	3 909	3 076	2 259	158	277	382	554	50	223	6	
4300 Bayreuth	3 504	2 541	2 153	49	187	152	574	46	338	2	
4400 Coburg	3 073	2 484	2 138	68	166	112	323	21	243	-	
4500 Hof	3 914	3 052	2 559	199	113	181	680	55	117	2	
4600 Schweinfurt	3 891	2 754	2 220	124	153	257	633	80	408	11	
4700 Würzburg	5 219	4 109	3 621	144	183	161	638	63	399	4	

Tabellenteil

STV-Nr.	Straftaten (Verbrechen und Vergehen) 1 - 9 Hauptdeliktgruppen 01 - 30 = Abschnitt des StGB Straftatenverzeichnis-Nr. (STV-Nr.) - Straftat Zusammenfassungen	Abgeurteilte				Von den Abgeurteilten waren				
		ins- gesamt	davon			ins- gesamt	Verurteilte			
			Erwach- sene (21 Jahre und älter)	Heran- wach- sende (18 bis unter 21 Jahre)	Jugend- liche (14 bis unter 18 Jahre)		Erwach- sene	Heranwachsende, die nach		Jugend- liche
								allge- meinem	Jugend- strafrecht	
1	2	3	4	5	6	7	8	9		

Teil 1 Hauptdeliktgruppen

0	Straftaten insgesamt	m	124 885	98 712	14 408	11 765	101 788	83 669	2 691	8 050	7 378
		w	29 565	23 557	2 954	3 054	23 622	20 045	576	1 456	1 545
		i	154 450	122 269	17 362	14 819	125 410	103 714	3 267	9 506	8 923
1	StGB §§ 80 bis 168 und 331 bis 357, außer § 142 Straftaten gegen den Staat, die öffentliche Ordnung und im Amt	m	4 513	3 470	597	446	3 437	2 767	86	320	264
		w	1 328	985	162	181	964	746	16	100	102
		i	5 841	4 455	759	627	4 401	3 513	102	420	366
2	StGB §§ 174 bis 184 e Straftaten gegen die sexuelle Selbstbestimmung	m	1 281	994	99	188	1 083	877	12	63	131
		w	47	41	-	6	34	33	-	-	1
		i	1 328	1 035	99	194	1 117	910	12	63	132
3	StGB §§ 169-173, 185-241 a, außer §§ 222, 229 i.V.m. Verkehrsunfall Andere Straftaten gegen die Person, außer im Straßenverkehr	m	25 518	18 530	3 931	3 057	18 578	13 581	352	2 453	2 192
		w	3 244	2 268	418	558	2 110	1 494	36	204	376
		i	28 762	20 798	4 349	3 615	20 688	15 075	388	2 657	2 568
4	StGB §§ 242 bis 248 c Diebstahl und Unterschlagung	m	17 099	11 801	2 115	3 183	13 629	10 110	201	1 341	1 977
		w	7 186	4 969	665	1 552	5 555	4 417	81	370	687
		i	24 285	16 770	2 780	4 735	19 184	14 527	282	1 711	2 664
5	StGB §§ 249 bis 255, 316 a Raub und Erpressung, räuberischer Angriff auf Kraftfahrer	m	1 075	558	255	262	910	446	7	226	231
		w	88	59	12	17	65	45	-	6	14
		i	1 163	617	267	279	975	491	7	232	245
6	StGB §§ 257 bis 305 a Andere Vermögens- und Eigentumsdelikte, Urkundendelikte	m	26 779	22 055	2 672	2 052	21 474	18 571	408	1 401	1 094
		w	9 054	7 496	1 026	532	7 400	6 436	176	520	268
		i	35 833	29 551	3 698	2 584	28 874	25 007	584	1 921	1 362
7	StGB §§ 306 bis 330 a, außer § 315 b, 315 c, 316 und 316 a, 323 a i.V.m. Verkehrsunfall Gemeingefährliche einschl. Umwelt-Straftaten	m	887	725	77	85	688	566	10	53	59
		w	136	124	6	6	106	100	1	2	3
		i	1 023	849	83	91	794	666	11	55	62
8	StGB §§ 142, 315 b, 315 c, 316, 222, 229, 323 a i.V.m. Verkehrsunfall, StVG §§ 21, 22, 22 a, 22 b Straftaten im Straßenverkehr	m	27 287	23 610	2 245	1 432	24 184	21 472	1 035	897	780
		w	5 214	4 702	412	100	4 564	4 199	195	129	41
		i	32 501	28 312	2 657	1 532	28 748	25 671	1 230	1 026	821
9	Straftaten nach anderen Bundes- und Landesgesetzen (außer StGB und StVG)	m	20 446	16 969	2 417	1 060	17 805	15 279	580	1 296	650
		w	3 268	2 913	253	102	2 824	2 575	71	125	53
		i	23 714	19 882	2 670	1 162	20 629	17 854	651	1 421	703

Teil 2 Abschnitte des StGB und ausgewählte Summen

01	StGB 1. Abschnitt, §§ 80 bis 92 b Friedensverrat, Hochverrat und Gefährdung des demokratischen Rechtsstaates	m	347	217	69	61	261	185	14	33	29
		w	14	7	1	6	10	6	-	-	4
		i	361	224	70	67	271	191	14	33	33
02	StGB 2. Abschnitt, §§ 93 bis 101 a Landesverrat und Gefährdung der äußeren Sicherheit	m	1	1	-	-	1	1	-	-	-
		w	-	-	-	-	-	-	-	-	-
		i	1	1	-	-	1	1	-	-	-
03	StGB 3. Abschnitt, §§ 102 bis 104 a Straftaten gegen ausländische Staaten	m	-	-	-	-	-	-	-	-	-
		w	-	-	-	-	-	-	-	-	-
		i	-	-	-	-	-	-	-	-	-
04	StGB 4. Abschnitt, §§ 105 bis 108 e Straftaten gegen Verfassungsorgane sowie bei Wahlen und Abstimmungen	m	2	2	-	-	1	1	-	-	-
		w	-	-	-	-	-	-	-	-	-
		i	2	2	-	-	1	1	-	-	-
05	StGB 5. Abschnitt, §§ 109 bis 109 k Straftaten gegen die Landesverteidigung	m	-	-	-	-	-	-	-	-	-
		w	-	-	-	-	-	-	-	-	-
		i	-	-	-	-	-	-	-	-	-
06	StGB 6. Abschnitt, §§ 111 bis 121 Widerstand gegen die Staatsgewalt	m	687	545	98	44	594	482	11	66	35
		w	78	62	7	9	58	48	1	3	6
		i	765	607	105	53	652	530	12	69	41
07	StGB 7. Abschnitt, §§ 123 bis 145 d Straftaten gegen die öffentliche Ordnung	m	6 291	5 232	775	284	4 990	4 244	259	322	165
		w	2 037	1 733	234	70	1 621	1 416	82	89	34
		i	8 328	6 965	1 009	354	6 611	5 660	341	411	199

Art der Entscheidung sowie Alter der Verurteilten

Von den Abgeurteilten waren										Von den Verurteilten waren zur Zeit der Tat		STV-Nr.
Personen, bei denen andere Entscheidungen getroffen wurden												
nach allgemeinem Strafrecht					nach Jugendstrafrecht					Vorbe- strafte (früher verurteilt)	Ausländer oder Staaten- lose	
selb- ständige auf Maßregeln	neben Frei- spruch	von Strafe abge- sehen	Einstellung des Verfahrens	Frei- spruch	selb- ständig auf Maß- regeln	Über- weisung an den Vormund- schafts- richter	Einstellung des Verfahrens		Frei- spruch			
			ohne Maßregeln	ins- gesamt			dar. nach § 47 JGG					
10	11	12	13	14	15	16	17	18	19	20	21	

Teil 1 Hauptdeliktgruppen

114	6	21	13 670	2 882	11	1	5 984	5 262	408	51 113	27 770	0
19	-	2	3 174	623	-	-	2 042	1 910	83	8 595	5 510	
133	6	23	16 844	3 505	11	1	8 026	7 172	491	59 708	33 280	
6	-	4	619	160	-	-	273	236	14	2 000	766	1
-	-	-	185	70	-	-	103	91	6	364	209	
6	-	4	804	230	-	-	376	327	20	2 364	975	
6	1	-	61	60	4	-	56	49	10	428	218	2
-	-	-	7	1	-	-	5	4	-	15	16	
6	1	-	68	61	4	-	61	53	10	443	234	
60	3	2	4 424	1 052	1	1	1 221	1 019	176	10 272	4 362	3
11	-	-	700	128	-	-	280	251	15	830	450	
71	3	2	5 124	1 180	1	1	1 501	1 270	191	11 102	4 812	
7	-	-	1 600	337	1	-	1 426	1 266	99	8 185	4 351	4
-	-	-	505	102	-	-	982	943	42	2 555	1 720	
7	-	-	2 105	439	1	-	2 408	2 209	141	10 740	6 071	
10	2	-	66	51	2	-	22	18	12	614	304	5
-	-	-	8	10	-	-	5	4	-	32	17	
10	2	-	74	61	2	-	27	22	12	646	321	
3	-	-	3 189	605	-	-	1 455	1 261	53	11 628	6 345	6
2	-	-	972	197	-	-	467	425	16	3 032	1 663	
5	-	-	4 161	802	-	-	1 922	1 686	69	14 660	8 008	
11	-	1	132	20	1	-	33	31	1	352	100	7
4	-	-	18	4	-	-	4	4	-	45	14	
15	-	1	150	24	1	-	37	35	1	397	114	
9	-	5	1 994	265	2	-	815	778	13	8 631	5 370	8
2	-	-	482	54	-	-	111	109	1	785	611	
11	-	5	2 476	319	2	-	926	887	14	9 416	5 981	
2	-	9	1 585	332	-	-	683	604	30	9 003	5 954	9
-	-	2	297	57	-	-	85	79	3	937	810	
2	-	11	1 882	389	-	-	768	683	33	9 940	6 764	

Teil 2 Abschnitte des StGB und ausgewählte Summen

2	-	2	26	13	-	-	42	38	1	154	27	01
-	-	-	-	1	-	-	3	3	-	3	1	
2	-	2	26	14	-	-	45	41	1	157	28	
-	-	-	-	-	-	-	-	-	-	-	1	02
-	-	-	-	-	-	-	-	-	-	-	-	
-	-	-	-	-	-	-	-	-	-	-	1	
-	-	-	-	-	-	-	-	-	-	-	-	03
-	-	-	-	-	-	-	-	-	-	-	-	
-	-	-	1	-	-	-	-	-	-	1	-	04
-	-	-	1	-	-	-	-	-	-	1	-	
-	-	-	-	-	-	-	-	-	-	-	-	05
-	-	-	-	-	-	-	-	-	-	-	-	
3	-	-	59	9	-	-	22	20	-	320	112	06
-	-	-	13	2	-	-	5	3	-	26	12	
3	-	-	72	11	-	-	27	23	-	346	124	
2	-	1	959	113	-	-	215	192	11	1 826	1 040	07
-	-	-	307	35	-	-	73	69	1	242	279	
2	-	1	1 266	148	-	-	288	261	12	2 068	1 319	

1. Abgeurteilte und Verurteilte 2011 nach Art der Straftat,

STV-Nr.	Straftaten (Verbrechen und Vergehen) 1 - 9 Hauptdeliktgruppen 01 - 30 = Abschnitt des StGB Straftatenverzeichnis-Nr. (STV-Nr.) - Straftat Zusammenfassungen		Abgeurteilte				Von den Abgeurteilten waren					
			ins- gesamt	davon			ins- gesamt	Verurteilte				
				Erwach- sene (21 Jahre und älter)	Heran- wach- sende (18 bis unter 21 Jahre)	Jugend- liche (14 bis unter 18 Jahre)		ins- gesamt	Erwach- sene	Heranwachsende, die nach		Jugend- liche
										allge- meinern	Jugend- lich	
1	2	3	4	5	6	7	8	9				
08	StGB 8. Abschnitt, §§ 146 bis 152 b Geld- und Wertzeichenfälschung	m	113	98	6	9	96	87	-	6	3	
		w	7	7	-	-	6	6	-	-	-	
		i	120	105	6	9	102	93	-	6	3	
09	StGB 9. Abschnitt, §§ 153 bis 162 Falsche uneidliche Aussage und Meineid	m	967	780	117	70	719	569	13	77	60	
		w	487	398	51	38	377	305	7	34	31	
		i	1 454	1 178	168	108	1 096	874	20	111	91	
10	StGB 10. Abschnitt, §§ 164 und 165 Falsche Verdächtigung	m	525	388	76	61	363	281	8	37	37	
		w	371	246	59	66	253	176	3	39	35	
		i	896	634	135	127	616	457	11	76	72	
11	StGB 11. Abschnitt, §§ 166 bis 168 Straftaten, welche sich auf Religion und Weltanschauung beziehen	m	2	1	-	1	2	1	-	-	1	
		w	3	1	-	2	1	1	-	-	-	
		i	5	2	-	3	3	2	-	-	1	
12	StGB 12. Abschnitt, §§ 169 bis 173 Straftaten gegen den Personenstand, die Ehe und die Familie	m	833	830	3	-	485	483	1	1	-	
		w	24	24	-	-	8	8	-	-	-	
		i	857	854	3	-	493	491	1	1	-	
13	StGB 13. Abschnitt, §§ 174 bis 184 g Straftaten gegen die sexuelle Selbstbestimmung	m	1 281	994	99	188	1 083	877	12	63	131	
		w	47	41	-	6	34	33	-	-	1	
		i	1 328	1 035	99	194	1 117	910	12	63	132	
14	StGB 14. Abschnitt, §§ 185 bis 200 Beleidigung	m	4 454	3 712	470	272	3 436	2 945	81	248	162	
		w	751	626	56	69	529	461	7	24	37	
		i	5 205	4 338	526	341	3 965	3 406	88	272	199	
15	StGB 15. Abschnitt, §§ 201 bis 206 Verletzung des persönlichen Lebens- und Geheimbereichs	m	94	70	11	13	67	55	-	6	6	
		w	15	12	2	1	8	8	-	-	-	
		i	109	82	13	14	75	63	-	6	6	
16	StGB 16. Abschnitt, §§ 211 bis 222 Straftaten gegen das Leben	m	288	255	26	7	242	214	10	11	7	
		w	69	62	7	-	62	55	4	3	-	
		i	357	317	33	7	304	269	14	14	7	
17	StGB 17. Abschnitt, §§ 223 bis 231 Straftaten gegen die körperliche Unversehrtheit	m	19 746	13 550	3 522	2 674	14 913	10 336	409	2 200	1 968	
		w	2 867	2 011	387	469	2 021	1 451	61	182	327	
		i	22 613	15 561	3 909	3 143	16 934	11 787	470	2 382	2 295	
18	StGB 18. Abschnitt, §§ 232 bis 241 a Straftaten gegen die persönliche Freiheit	m	2 482	2 171	192	119	1 705	1 509	27	92	77	
		w	230	185	26	19	150	121	5	12	12	
		i	2 712	2 356	218	138	1 855	1 630	32	104	89	
19	StGB 19. Abschnitt, §§ 242 bis 248 c Diebstahl und Unterschlagung	m	17 099	11 801	2 115	3 183	13 629	10 110	201	1 341	1 977	
		w	7 186	4 969	665	1 552	5 555	4 417	81	370	687	
		i	24 285	16 770	2 780	4 735	19 184	14 527	282	1 711	2 664	
20	StGB 20. Abschnitt, §§ 249 bis 256 Raub und Erpressung	m	1 073	557	254	262	908	445	7	225	231	
		w	88	59	12	17	65	45	-	6	14	
		i	1 161	616	266	279	973	490	7	231	245	
21	StGB 21. Abschnitt, §§ 257 bis 262 Begünstigung und Hehlerei	m	896	625	126	145	644	489	17	59	79	
		w	266	190	35	41	192	149	9	12	22	
		i	1 162	815	161	186	836	638	26	71	101	
22	StGB 22. Abschnitt, §§ 263 bis 266 b Betrug und Untreue	m	17 916	15 825	1 563	528	14 772	13 347	269	853	303	
		w	7 372	6 201	870	301	6 099	5 344	149	444	162	
		i	25 288	22 026	2 433	829	20 871	18 691	418	1 297	465	
23	StGB 23. Abschnitt, §§ 267 bis 282 Urkundenfälschung	m	3 764	3 261	241	262	3 215	2 893	62	106	154	
		w	1 002	813	85	104	833	717	15	51	50	
		i	4 766	4 074	326	366	4 048	3 610	77	157	204	
24	StGB 24. Abschnitt, §§ 283 bis 283 d Insolvenzstraftaten	m	413	412	1	-	339	339	-	-	-	
		w	111	111	-	-	85	85	-	-	-	
		i	524	523	1	-	424	424	-	-	-	
25	StGB 25. Abschnitt, §§ 284 bis 297 Strafbarer Eigennutz	m	147	138	4	5	111	107	-	1	3	
		w	31	30	1	-	17	16	-	1	-	
		i	178	168	5	5	128	123	-	2	3	

Art der Entscheidung sowie Alter der Verurteilten

Von den Abgeurteilten waren										Von den Verurteilten waren zur Zeit der Tat		STV-Nr.
Personen, bei denen andere Entscheidungen getroffen wurden										Vorbe- strafte (früher verurteilt)	Ausländer oder Staaten- lose	
nach allgemeinem Strafrecht					nach Jugendstrafrecht							
selb- ständige auf Maßregeln	neben Frei- spruch	von Strafe abge- sehen	Einstellung des Verfahrens	Frei- spruch	selb- ständig auf Maß- regeln	Über- weisung an den Vormund- schafts- richter	Einstellung des Verfahrens		Frei- spruch			
			ohne Maßregeln	ins- gesamt			dar. nach § 47 JGG					
10	11	12	13	14	15	16	17	18	19	20	21	
-	-	-	3	8	-	-	6	6	-	24	78	08
-	-	-	1	-	-	-	-	-	-	5	3	
-	-	-	4	8	-	-	6	6	-	29	81	
-	-	-	179	53	-	-	12	9	4	410	153	09
-	-	-	67	30	-	-	12	10	1	127	76	
-	-	-	246	83	-	-	24	19	5	537	229	
1	-	-	86	32	-	-	42	30	1	208	68	10
-	-	-	55	23	-	-	36	31	4	96	51	
1	-	-	141	55	-	-	78	61	5	304	119	
-	-	-	-	-	-	-	-	-	-	-	-	11
-	-	-	-	-	-	-	2	2	-	-	-	
-	-	-	-	-	-	-	2	2	-	-	-	
-	-	-	335	13	-	-	-	-	-	315	78	12
-	-	-	14	2	-	-	-	-	-	6	-	
-	-	-	349	15	-	-	-	-	-	321	78	
6	1	-	61	60	4	-	56	49	10	428	218	13
-	-	-	7	1	-	-	5	4	-	15	16	
6	1	-	68	61	4	-	61	53	10	443	234	
2	-	-	700	124	-	-	184	159	8	2 039	663	14
-	-	-	151	25	-	-	44	38	2	233	116	
2	-	-	851	149	-	-	228	197	10	2 272	779	
-	-	-	16	3	-	-	5	5	3	26	12	15
-	-	-	3	1	-	-	3	3	-	4	1	
-	-	-	19	4	-	-	8	8	3	30	13	
8	-	1	24	12	1	-	-	-	-	53	56	16
3	-	-	4	-	-	-	-	-	-	6	7	
11	-	1	28	12	1	-	-	-	-	59	63	
47	3	1	2 871	784	-	1	966	799	160	7 538	3 513	17
7	-	-	521	85	-	-	222	200	11	604	358	
54	3	1	3 392	869	-	1	1 188	999	171	8 142	3 871	
3	-	-	576	126	-	-	67	57	5	804	427	18
1	-	-	50	16	-	-	11	10	2	51	32	
4	-	-	626	142	-	-	78	67	7	855	459	
7	-	-	1 600	337	1	-	1 426	1 266	99	8 185	4 351	19
-	-	-	505	102	-	-	982	943	42	2 555	1 720	
7	-	-	2 105	439	1	-	2 408	2 209	141	10 740	6 071	
10	2	-	66	51	2	-	22	18	12	614	304	20
-	-	-	8	10	-	-	5	4	-	32	17	
10	2	-	74	61	2	-	27	22	12	646	321	
-	-	-	108	48	-	-	94	79	2	316	223	21
-	-	-	38	12	-	-	24	24	-	55	34	
-	-	-	146	60	-	-	118	103	2	371	257	
-	-	-	2 243	391	-	-	501	415	9	8 721	3 934	22
1	-	-	799	146	-	-	316	282	11	2 611	1 283	
1	-	-	3 042	537	-	-	817	697	20	11 332	5 217	
-	-	-	322	69	-	-	156	147	2	1 143	1 658	23
-	-	-	76	25	-	-	68	66	-	278	284	
-	-	-	398	94	-	-	224	213	2	1 421	1 942	
-	-	-	68	6	-	-	-	-	-	118	62	24
-	-	-	25	1	-	-	-	-	-	12	24	
-	-	-	93	7	-	-	-	-	-	130	86	
-	-	-	30	2	-	-	4	4	-	60	51	25
-	-	-	8	6	-	-	-	-	-	6	4	
-	-	-	38	8	-	-	4	4	-	66	55	

STV-Nr.	Straftaten (Verbrechen und Vergehen) 1 - 9 Hauptdeliktgruppen 01 - 30 = Abschnitt des StGB Straftatenverzeichnis-Nr. (STV-Nr.) - Straftat Zusammenfassungen	Abgeurteilte				Von den Abgeurteilten waren				
		insgesamt	davon			insgesamt	Verurteilte			
			Erwachsene (21 Jahre und älter)	Heranwachsende (18 bis unter 21 Jahre)	Jugendliche (14 bis unter 18 Jahre)		Erwachsene	Heranwachsende, die nach		Jugendliche
								allgemeinem	Jugend-	
1	2	3	4	5	6	7	8	9		

zusammengefasste Summen aus dem Straßenverkehr

9005	Straftaten nach dem StGB insgesamt (einschl. Straftaten im Straßenverkehr)	m	96 258	75 172	11 503	9 583	77 427	62 710	1 965	6 553	6 199
		w	25 341	19 847	2 619	2 875	20 083	16 828	480	1 305	1 470
		i	121 599	95 019	14 122	12 458	97 510	79 538	2 445	7 858	7 669
9010	Straftaten im Straßenverkehr	m	27 287	23 610	2 245	1 432	24 184	21 472	1 035	897	780
		w	5 214	4 702	412	100	4 564	4 199	195	129	41
		i	32 501	28 312	2 657	1 532	28 748	25 671	1 230	1 026	821
9015	Unerlaubtes Entfernen vom Unfallort insgesamt (§ 142 StGB)	m	4 490	3 857	549	84	3 644	3 133	220	225	66
		w	1 682	1 482	190	10	1 371	1 221	77	65	8
		i	6 172	5 339	739	94	5 015	4 354	297	290	74
9020	Fahrlässige Tötung im Straßenverkehr (§ 222 StGB)	m	117	105	12	-	109	98	9	2	-
		w	35	30	5	-	34	29	3	2	-
		i	152	135	17	-	143	127	12	4	-
9025	Fahrlässige Körperverletzung im Straßenverkehr (§ 229 StGB)	m	2 262	1 953	281	28	2 161	1 863	167	103	28
		w	677	622	55	-	634	581	38	15	-
		i	2 939	2 575	336	28	2 795	2 444	205	118	28
9030	Gefährdung des Straßenverkehrs nach § 315 c StGB mit Unfall	m	1 268	1 080	175	13	1 251	1 064	114	61	12
		w	226	208	16	2	224	207	12	3	2
		i	1 494	1 288	191	15	1 475	1 271	126	64	14
9035	Gefährdung des Straßenverkehrs nach § 315 c StGB ohne Unfall	m	344	293	41	10	210	174	7	21	8
		w	59	54	3	2	37	34	1	2	-
		i	403	347	44	12	247	208	8	23	8
9040	Gefährdung des Straßenverkehrs nach § 315 c StGB insgesamt	m	1 612	1 373	216	23	1 461	1 238	121	82	20
		w	285	262	19	4	261	241	13	5	2
		i	1 897	1 635	235	27	1 722	1 479	134	87	22
9045	Trunkenheit im Verkehr ohne Fremdschaden (§ 316 StGB)	m	10 381	9 594	657	130	10 081	9 344	368	260	109
		w	1 563	1 495	59	9	1 536	1 473	39	15	9
		i	11 944	11 089	716	139	11 617	10 817	407	275	118
9050	Führen eines KFZ ohne Erlaubnis oder trotz Verbots insgesamt (§ 21 Abs. 1 Nr. 1 StVG)	m	5 552	4 176	377	999	4 475	3 713	102	176	484
		w	461	341	49	71	353	303	12	18	20
		i	6 013	4 517	426	1 070	4 828	4 016	114	194	504
9057	Straftaten im Straßenverkehr in Trunkenheit mit Unfall	m	2 754	2 286	411	57	2 709	2 246	217	190	56
		w	528	490	34	4	519	481	24	10	4
		i	3 282	2 776	445	61	3 228	2 727	241	200	60
9062	Straftaten im Straßenverkehr in Trunkenheit ohne Unfall	m	10 061	9 320	617	124	9 726	9 040	333	251	102
		w	1 506	1 442	56	8	1 470	1 411	35	16	8
		i	11 567	10 762	673	132	11 196	10 451	368	267	110
9067	Straftaten im Straßenverkehr ohne Trunkenheit mit Unfall	m	5 927	5 165	676	86	4 993	4 361	333	231	68
		w	2 199	1 952	238	9	1 851	1 657	111	76	7
		i	8 126	7 117	914	95	6 844	6 018	444	307	75
9072	Straftaten im Straßenverkehr ohne Trunkenheit ohne Unfall	m	8 545	6 839	541	1 165	6 756	5 825	152	225	554
		w	981	818	84	79	724	650	25	27	22
		i	9 526	7 657	625	1 244	7 480	6 475	177	252	576
9075	Straftaten im Straßenverkehr nach dem StGB in Trunkenheit zusammen	m	12 815	11 606	1 028	181	12 435	11 286	550	441	158
		w	2 034	1 932	90	12	1 989	1 892	59	26	12
		i	14 849	13 538	1 118	193	14 424	13 178	609	467	170
9080	Straftaten im Straßenverkehr nach dem StGB und StVG ohne Trunkenheit zusammen	m	14 472	12 004	1 217	1 251	11 749	10 186	485	456	622
		w	3 180	2 770	322	88	2 575	2 307	136	103	29
		i	17 652	14 774	1 539	1 339	14 324	12 493	621	559	651
9990	Straftaten insgesamt	m	124 885	98 712	14 408	11 765	101 788	83 669	2 691	8 050	7 378
		w	29 565	23 557	2 954	3 054	23 622	20 045	576	1 456	1 545
		i	154 450	122 269	17 362	14 819	125 410	103 714	3 267	9 506	8 923

Art der Entscheidung sowie Alter der Verurteilten

Von den Abgeurteilten waren										Von den Verurteilten waren zur Zeit der Tat		STV-Nr.
Personen, bei denen andere Entscheidungen getroffen wurden										Vorbe- strafte (früher verurteilt)	Ausländer oder Staaten- lose	
nach allgemeinem Strafrecht					nach Jugendstrafrecht							
selb- ständig- e	neben Frei- spruch auf Maßregeln	von Strafe abge- sehen	Einstellung des Verfahrens	Frei- spruch	selb- ständig auf Maß- regeln	Über- weisung an den Vormund- schafts- richter	Einstellung des Verfahrens		Frei- spruch			
			ohne Maßregeln	ins- gesamt			dar. nach § 47 JGG					
10	11	12	13	14	15	16	17	18	19	20	21	

zusammengefasste Summen aus dem Straßenverkehr

112	6	11	11 233	2 467	11	1	4 615	4 001	375	38 499	19 439	9005
19	-	-	2 733	548	-	-	1 879	1 754	79	7 376	4 554	
131	6	11	13 966	3 015	11	1	6 494	5 755	454	45 875	23 993	
9	-	5	1 994	265	2	-	815	778	13	8 631	5 370	9010
2	-	-	482	54	-	-	111	109	1	785	611	
11	-	5	2 476	319	2	-	926	887	14	9 416	5 981	
2	-	-	703	72	-	-	66	59	3	954	728	9015
-	-	-	259	24	-	-	28	27	-	135	215	
2	-	-	962	96	-	-	94	86	3	1 089	943	
-	-	-	6	2	-	-	-	-	-	8	18	9020
-	-	-	1	-	-	-	-	-	-	2	2	
-	-	-	7	2	-	-	-	-	-	10	20	
-	-	-	92	8	-	-	1	1	-	495	369	9025
-	-	-	42	1	-	-	-	-	-	72	62	
-	-	-	134	9	-	-	1	1	-	567	431	
2	-	1	10	3	1	-	-	-	-	332	204	9030
1	-	-	1	-	-	-	-	-	-	32	23	
3	-	1	11	3	1	-	-	-	-	364	227	
-	-	-	100	27	-	-	7	7	-	56	41	9035
1	-	-	16	3	-	-	2	2	-	6	4	
1	-	-	116	30	-	-	9	9	-	62	45	
2	-	1	110	30	1	-	7	7	-	388	245	9040
2	-	-	17	3	-	-	2	2	-	38	27	
4	-	1	127	33	1	-	9	9	-	426	272	
3	-	1	197	60	1	-	38	38	-	3 113	1 600	9045
-	-	-	17	7	-	-	3	3	-	251	158	
3	-	1	214	67	1	-	41	41	-	3 364	1 758	
-	-	1	434	49	-	-	590	568	3	2 744	1 353	9050
-	-	-	38	5	-	-	64	63	1	187	65	
-	-	1	472	54	-	-	654	631	4	2 931	1 418	
2	-	-	31	10	1	-	1	1	-	801	385	9057
1	-	-	8	-	-	-	-	-	-	87	43	
3	-	-	39	10	1	-	1	1	-	888	428	
3	-	1	220	69	1	-	41	41	-	3 012	1 562	9062
1	-	-	25	7	-	-	3	3	-	242	150	
4	-	1	245	76	1	-	44	44	-	3 254	1 712	
2	-	1	786	76	-	-	66	59	3	1 163	997	9067
-	-	-	295	25	-	-	28	27	-	170	270	
2	-	1	1 081	101	-	-	94	86	3	1 333	1 267	
2	-	3	957	110	-	-	707	677	10	3 655	2 426	9072
-	-	-	154	22	-	-	80	79	1	286	148	
2	-	3	1 111	132	-	-	787	756	11	3 941	2 574	
5	-	1	251	79	2	-	42	42	-	3 813	1 947	9075
2	-	-	33	7	-	-	3	3	-	329	193	
7	-	1	284	86	2	-	45	45	-	4 142	2 140	
4	-	4	1 743	186	-	-	773	736	13	4 818	3 423	9080
-	-	-	449	47	-	-	108	106	1	456	418	
4	-	4	2 192	233	-	-	881	842	14	5 274	3 841	
114	6	21	13 670	2 882	11	1	5 984	5 262	408	51 113	27 770	9990
19	-	2	3 174	623	-	-	2 042	1 910	83	8 595	5 510	
133	6	23	16 844	3 505	11	1	8 026	7 172	491	59 708	33 280	

1. Abgeurteilte und Verurteilte 2011 nach Art der Straftat,

STV-Nr.	Straftaten (Verbrechen und Vergehen) 1 - 9 Hauptdeliktgruppen 01 - 30 = Abschnitt des StGB Straftatenverzeichnis-Nr. (STV-Nr.) - Straftat Zusammenfassungen		Abgeurteilte				Von den Abgeurteilten waren				
			ins-gesamt	davon			ins-gesamt	Verurteilte			
				Erwach-sene (21 Jahre und älter)	Heran-wach-sende (18 bis unter 21 Jahre)	Jugend-liche (14 bis unter 18 Jahre)		Erwach-sene	Heranwachsende, die nach		Jugend-liche
									allge-meinem	Jugend-	
1	2	3	4	5	6	7	8	9			
1119	StGB § 129 b i.V.m. § 129 a Bildung terroristischer Vereinigungen im Ausland	m	-	-	-	-	-	-	-	-	
		w	-	-	-	-	-	-	-	-	
		i	-	-	-	-	-	-	-	-	
1120	StGB § 130 Abs. 1 Volksverhetzung durch Aufstachelung zum Hass oder vergleichbare Äußerungen	m	32	22	3	7	19	17	-	-	2
		w	-	-	-	-	-	-	-	-	-
		i	32	22	3	7	19	17	-	-	2
1121	StGB § 130 Abs. 2 Volksverhetzung durch Verbreitung von Schriften oder durch Rundfunk, Medien- oder Teledienste	m	14	11	2	1	12	9	-	2	1
		w	-	-	-	-	-	-	-	-	-
		i	14	11	2	1	12	9	-	2	1
1122	StGB § 130 Abs. 3 Volksverhetzung durch Billigung, Leugnung oder Verharmlosung des nationalsozialistischen Völkermordes	m	14	6	6	2	7	4	-	2	1
		w	3	3	-	-	2	2	-	-	-
		i	17	9	6	2	9	6	-	2	1
1123	StGB § 130 Abs. 4 Volksverhetzung durch Billigung, Verherrlichung o. Rechtfertigung der nat. soz. Gewalt- und Willkürherrschaft	m	1	1	-	-	1	1	-	-	-
		w	-	-	-	-	-	-	-	-	-
		i	1	1	-	-	1	1	-	-	-
1124	StGB § 130 a Anleitung zu Straftaten	m	-	-	-	-	-	-	-	-	-
		w	-	-	-	-	-	-	-	-	-
		i	-	-	-	-	-	-	-	-	-
1125	StGB § 131 Gewaltdarstellung	m	6	2	1	3	1	-	-	-	1
		w	2	1	1	-	2	1	-	1	-
		i	8	3	2	3	3	1	-	1	1
1126	StGB § 132 Amtsanmaßung	m	37	30	6	1	28	26	-	2	-
		w	1	1	-	-	-	-	-	-	-
		i	38	31	6	1	28	26	-	2	-
1127	StGB § 132 a Missbrauch von Titeln, Berufsbezeich- nungen und Abzeichen	m	44	44	-	-	31	31	-	-	-
		w	4	4	-	-	3	3	-	-	-
		i	48	48	-	-	34	34	-	-	-
1128	StGB § 133 Verwahrungsbruch	m	8	6	-	2	8	6	-	-	2
		w	2	1	1	-	1	-	-	1	-
		i	10	7	1	2	9	6	-	1	2
1129	StGB § 134 Verletzung amtlicher Bekanntmachungen	m	-	-	-	-	-	-	-	-	-
		w	-	-	-	-	-	-	-	-	-
		i	-	-	-	-	-	-	-	-	-
1130	StGB § 136 Verstrickungsbruch, Siegelbruch	m	27	24	1	2	20	19	-	1	-
		w	5	4	1	-	4	3	-	1	-
		i	32	28	2	2	24	22	-	2	-
1131	StGB § 138 Nichtanzeige geplanter Straftaten	m	3	-	3	-	3	-	-	3	-
		w	-	-	-	-	-	-	-	-	-
		i	3	-	3	-	3	-	-	3	-
1132	StGB § 140 Belohnung und Billigung von Straftaten	m	1	1	-	-	-	-	-	-	-
		w	-	-	-	-	-	-	-	-	-
		i	1	1	-	-	-	-	-	-	-
1134	StGB § 145 Missbrauch von Notrufen und Beeinträchtigung von Unfallverhütungs- und Nothilfemitteln	m	99	70	13	16	69	53	1	8	7
		w	28	19	4	5	14	11	-	1	2
		i	127	89	17	21	83	64	1	9	9
1135	StGB § 145 a Verstoß gegen Weisungen während der Führungsaufsicht	m	204	202	2	-	151	149	1	1	-
		w	8	8	-	-	7	7	-	-	-
		i	212	210	2	-	158	156	1	1	-
1136	StGB § 145 c Verstoß gegen das Berufsverbot	m	-	-	-	-	-	-	-	-	-
		w	2	2	-	-	1	1	-	-	-
		i	2	2	-	-	1	1	-	-	-
1137	StGB § 145 d Vortäuschen einer Straftat	m	324	218	71	35	249	187	12	32	18
		w	150	96	26	28	114	82	2	16	14
		i	474	314	97	63	363	269	14	48	32

Art der Entscheidung sowie Alter der Verurteilten

Von den Abgeurteilten waren										Von den Verurteilten waren zur Zeit der Tat		STV-Nr.
Personen, bei denen andere Entscheidungen getroffen wurden										Vorbe- strafte (früher verurteilt)	Ausländer oder Staaten- lose	
nach allgemeinem Strafrecht					nach Jugendstrafrecht							
selb- ständige auf Maßregeln	neben Frei- spruch	von Strafe abge- sehen	Einstellung des Verfahrens	Frei- spruch	selb- ständig auf Maß- regeln	Über- weisung an den Vormund- schafts- richter	Einstellung des Verfahrens		Frei- spruch			
			ohne Maßregeln	ins- gesamt			dar. nach § 47 JGG					
10	11	12	13	14	15	16	17	18	19	20	21	
-	-	-	-	-	-	-	-	-	-	-	-	1119
-	-	-	-	-	-	-	-	-	-	-	-	-
-	-	-	-	-	-	-	-	-	-	-	-	-
-	-	-	3	3	-	-	7	7	-	11	3	1120
-	-	-	-	-	-	-	-	-	-	-	-	-
-	-	-	3	3	-	-	7	7	-	11	3	-
-	-	-	2	-	-	-	-	-	-	5	2	1121
-	-	-	-	-	-	-	-	-	-	-	-	-
-	-	-	2	-	-	-	-	-	-	5	2	-
-	-	-	2	-	-	-	5	5	-	2	1	1122
-	-	-	-	1	-	-	-	-	-	1	-	-
-	-	-	2	1	-	-	5	5	-	3	1	-
-	-	-	-	-	-	-	-	-	-	-	1	1123
-	-	-	-	-	-	-	-	-	-	-	-	-
-	-	-	-	-	-	-	-	-	-	-	1	-
-	-	-	-	-	-	-	-	-	-	-	-	1124
-	-	-	-	-	-	-	-	-	-	-	-	-
-	-	-	-	-	-	-	-	-	-	-	-	-
-	-	-	1	1	-	-	3	3	-	-	1	1125
-	-	-	-	-	-	-	-	-	-	1	-	-
-	-	-	1	1	-	-	3	3	-	1	1	-
-	-	-	5	-	-	-	4	4	-	9	3	1126
-	-	-	1	-	-	-	-	-	-	-	-	-
-	-	-	6	-	-	-	4	4	-	9	3	-
-	-	-	8	5	-	-	-	-	-	23	3	1127
-	-	-	1	-	-	-	-	-	-	-	1	-
-	-	-	9	5	-	-	-	-	-	23	4	-
-	-	-	-	-	-	-	-	-	-	3	2	1128
-	-	-	1	-	-	-	-	-	-	-	-	-
-	-	-	1	-	-	-	-	-	-	3	2	-
-	-	-	-	-	-	-	-	-	-	-	-	1129
-	-	-	-	-	-	-	-	-	-	-	-	-
-	-	-	-	-	-	-	-	-	-	-	-	-
-	-	1	4	-	-	-	2	1	-	15	8	1130
-	-	-	1	-	-	-	-	-	-	2	1	-
-	-	1	5	-	-	-	2	1	-	17	9	-
-	-	-	-	-	-	-	-	-	-	2	-	1131
-	-	-	-	-	-	-	-	-	-	-	-	-
-	-	-	-	-	-	-	-	-	-	2	-	-
-	-	-	1	-	-	-	-	-	-	-	-	1132
-	-	-	-	-	-	-	-	-	-	-	-	-
-	-	-	1	-	-	-	-	-	-	-	-	-
-	-	-	14	4	-	-	12	11	-	41	6	1134
-	-	-	8	-	-	-	6	5	-	9	1	-
-	-	-	22	4	-	-	18	16	-	50	7	-
-	-	-	50	3	-	-	-	-	-	149	16	1135
-	-	-	-	1	-	-	-	-	-	7	-	-
-	-	-	50	4	-	-	-	-	-	156	16	-
-	-	-	-	-	-	-	-	-	-	-	-	1136
-	-	-	-	1	-	-	-	-	-	1	1	-
-	-	-	-	1	-	-	-	-	-	1	1	-
-	-	-	31	11	-	-	31	29	2	119	38	1137
-	-	-	10	6	-	-	19	19	1	32	18	-
-	-	-	41	17	-	-	50	48	3	151	56	-

1. Abgeurteilte und Verurteilte 2011 nach Art der Straftat,

STV-Nr.	Straftaten (Verbrechen und Vergehen) 1 - 9 Hauptdeliktgruppen 01 - 30 = Abschnitt des StGB Straftatenverzeichnis-Nr. (STV-Nr.) - Straftat Zusammenfassungen		Abgeurteilte				Von den Abgeurteilten waren				
			ins- gesamt	davon			ins- gesamt	Verurteilte			
				Erwach- sene (21 Jahre und älter)	Heran- wach- sende (18 bis unter 21 Jahre)	Jugend- liche (14 bis unter 18 Jahre)		Erwach- sene	Heranwachsende, die nach		Jugend- liche
									allge- meinem	Jugend- liche	
1	2	3	4	5	6	7	8	9			
1138	StGB §§ 146 bis 149 Geld- und Wertzeichenfälschung	m	62	47	6	9	49	40	-	6	3
		w	4	4	-	-	4	4	-	-	-
		i	66	51	6	9	53	44	-	6	3
1139	StGB § 152 a Fälschung von Zahlungskarten Schecks und Wechseln	m	3	3	-	-	-	-	-	-	-
		w	1	1	-	-	-	-	-	-	-
		i	4	4	-	-	-	-	-	-	-
1140	StGB § 152 b Fälschung von Zahlungskarten mit Garantie- funktion und Vordrucken für Euroschecks	m	48	48	-	-	47	47	-	-	-
		w	2	2	-	-	2	2	-	-	-
		i	50	50	-	-	49	49	-	-	-
1141	StGB § 153 Falsche uneidliche Aussage	m	608	427	111	70	448	302	10	76	60
		w	325	238	50	37	249	179	7	33	30
		i	933	665	161	107	697	481	17	109	90
1142	StGB § 154 Meineid	m	12	11	1	-	11	10	-	1	-
		w	11	10	1	-	10	9	-	1	-
		i	23	21	2	-	21	19	-	2	-
1143	StGB § 156 Falsche Versicherung an Eides Statt	m	304	300	4	-	223	221	2	-	-
		w	127	127	-	-	97	97	-	-	-
		i	431	427	4	-	320	318	2	-	-
1145	StGB § 160 Verleitung zur Falschaussage	m	1	1	-	-	-	-	-	-	-
		w	1	1	-	-	1	1	-	-	-
		i	2	2	-	-	1	1	-	-	-
1146	StGB § 161 Fahrlässiger Falscheid, fahrlässige falsche Versicherung an Eides Statt	m	42	41	1	-	37	36	1	-	-
		w	23	22	-	1	20	19	-	-	1
		i	65	63	1	1	57	55	1	-	1
1151	StGB § 164 Falsche Verdächtigung	m	525	388	76	61	363	281	8	37	37
		w	371	246	59	66	253	176	3	39	35
		i	896	634	135	127	616	457	11	76	72
1161	StGB §§ 166, 167 Religions- und Weltanschauungs- delikte	m	2	1	-	1	2	1	-	-	1
		w	1	1	-	-	1	1	-	-	-
		i	3	2	-	1	3	2	-	-	1
1162	StGB §§ 167 a, 168 Störung einer Bestattungsfeier, Störung der Totenruhe	m	-	-	-	-	-	-	-	-	-
		w	2	-	-	2	-	-	-	-	-
		i	2	-	-	2	-	-	-	-	-
1170	StGB § 169 Personenstands-fälschung	m	-	-	-	-	-	-	-	-	-
		w	-	-	-	-	-	-	-	-	-
		i	-	-	-	-	-	-	-	-	-
1171	StGB § 170 Abs. 1 Verletzung der Unterhaltspflicht	m	824	822	2	-	478	477	1	-	-
		w	18	18	-	-	4	4	-	-	-
		i	842	840	2	-	482	481	1	-	-
1172	StGB § 170 Abs. 2 Verletzung der Unterhaltspflicht gegenüber einer Schwangeren	m	4	4	-	-	2	2	-	-	-
		w	-	-	-	-	-	-	-	-	-
		i	4	4	-	-	2	2	-	-	-
1173	StGB § 171 Verletzung der Fürsorge- oder Erziehungspflicht	m	1	1	-	-	1	1	-	-	-
		w	5	5	-	-	3	3	-	-	-
		i	6	6	-	-	4	4	-	-	-
1174	StGB § 172 Doppelehe	m	1	1	-	-	1	1	-	-	-
		w	-	-	-	-	-	-	-	-	-
		i	1	1	-	-	1	1	-	-	-
1175	StGB § 173 Beischlaf zwischen Verwandten	m	3	2	1	-	3	2	-	1	-
		w	1	1	-	-	1	1	-	-	-
		i	4	3	1	-	4	3	-	1	-
1176	StGB § 174 Sexueller Missbrauch von Schutzbefohlenen	m	19	19	-	-	17	17	-	-	-
		w	-	-	-	-	-	-	-	-	-
		i	19	19	-	-	17	17	-	-	-
1177	StGB § 174 a Sexueller Missbrauch von Gefangenen, behördlich Verwahrten oder Kranken und Hilfsbedürftigen in Einrichtungen	m	1	1	-	-	1	1	-	-	-
		w	-	-	-	-	-	-	-	-	-
		i	1	1	-	-	1	1	-	-	-

1. Abgeurteilte und Verurteilte 2011 nach Art der Straftat,

STV-Nr.	Straftaten (Verbrechen und Vergehen) 1 - 9 Hauptdeliktgruppen 01 - 30 = Abschnitt des StGB Straftatenverzeichnis-Nr. (STV-Nr.) - Straftat Zusammenfassungen		Abgeurteilte				Von den Abgeurteilten waren						
			ins- gesamt	davon			ins- gesamt	Verurteilte					
				Erwach- sene (21 Jahre und älter)	Heran- wach- sende (18 bis unter 21 Jahre)	Jugend- liche (14 bis unter 18 Jahre)		Erwach- sene	Heranwachsende, die nach		Jugend- liche		
									allge- meinem	Jugend- liche			
1	2	3	4	5	6	Strafrecht verurteilt wurden		7	8	9			
1178	StGB § 174 b	m	-	-	-	-	-	-	-	-	-	-	-
	Sexueller Missbrauch unter	w	-	-	-	-	-	-	-	-	-	-	-
	Ausnutzung einer Amtsstellung	i	-	-	-	-	-	-	-	-	-	-	-
1179	StGB § 174 c Abs. 1 Sexueller Missbrauch	m	6	6	-	-	5	5	-	-	-	-	-
	unter Ausnutzung eines Beratungs-,	w	-	-	-	-	-	-	-	-	-	-	-
	Behandlungs- oder Betreuungsverhältnisses	i	6	6	-	-	5	5	-	-	-	-	-
1180	StGB § 174 c Abs. 2 Sexueller Missbrauch	m	-	-	-	-	-	-	-	-	-	-	-
	unter Ausnutzung eines psychotherapeutischen	w	-	-	-	-	-	-	-	-	-	-	-
	Behandlungsverhältnisses	i	-	-	-	-	-	-	-	-	-	-	-
1181	StGB § 176 Abs. 1, 2 und 3	m	187	112	12	63	143	97	-	3	43		
	Sexueller Missbrauch von Kindern,	w	6	2	-	4	2	2	-	-	-		
	Handlungen mit unmittelbarem Körperkontakt	i	193	114	12	67	145	99	-	3	43		
1182	StGB § 176 Abs. 4	m	86	68	6	12	73	61	2	2	8		
	Sexueller Missbrauch von Kindern,	w	-	-	-	-	-	-	-	-	-		
	Handlungen ohne unmittelbaren Körperkontakt	i	86	68	6	12	73	61	2	2	8		
1183	StGB § 176 Abs. 5	m	-	-	-	-	-	-	-	-	-		
	Sexueller Missbrauch von Kindern,	w	-	-	-	-	-	-	-	-	-		
	Anbieten eines Kindes	i	-	-	-	-	-	-	-	-	-		
1184	StGB § 176 a	m	102	74	16	12	91	70	-	14	7		
	Schwerer sexueller Missbrauch von Kindern	w	1	1	-	-	-	-	-	-	-		
		i	103	75	16	12	91	70	-	14	7		
1185	StGB § 176 b	m	-	-	-	-	-	-	-	-	-		
	Sexueller Missbrauch von Kindern	w	-	-	-	-	-	-	-	-	-		
	mit Todesfolge	i	-	-	-	-	-	-	-	-	-		
1186	StGB § 177 Abs. 1	m	119	85	10	24	94	67	1	7	19		
	Sexuelle Nötigung	w	-	-	-	-	-	-	-	-	-		
		i	119	85	10	24	94	67	1	7	19		
1187	StGB § 177 Abs. 2 Nr. 1	m	129	97	15	17	102	80	-	11	11		
	Vergewaltigung	w	-	-	-	-	-	-	-	-	-		
		i	129	97	15	17	102	80	-	11	11		
1188	StGB § 177 Abs. 2 Nr. 2, Abs. 3 und 4	m	41	26	2	13	32	20	-	2	10		
	Schwerwiegende Fälle der sexuellen	w	-	-	-	-	-	-	-	-	-		
	Nötigung / Vergewaltigung	i	41	26	2	13	32	20	-	2	10		
1189	StGB § 178	m	-	-	-	-	-	-	-	-	-		
	Sexuelle Nötigung und Vergewaltigung	w	-	-	-	-	-	-	-	-	-		
	mit Todesfolge	i	-	-	-	-	-	-	-	-	-		
1190	StGB § 179	m	55	37	8	10	44	29	-	6	9		
	Sexueller Missbrauch widerstands-	w	-	-	-	-	-	-	-	-	-		
	unfähiger Personen	i	55	37	8	10	44	29	-	6	9		
1191	StGB § 180	m	3	2	-	1	2	1	-	-	1		
	Förderung sexueller Handlungen	w	-	-	-	-	-	-	-	-	-		
	Minderjähriger	i	3	2	-	1	2	1	-	-	1		
1192	StGB § 180 a	m	-	-	-	-	-	-	-	-	-		
	Ausbeutung von Prostituierten	w	-	-	-	-	-	-	-	-	-		
		i	-	-	-	-	-	-	-	-	-		
1196	StGB § 181 a	m	2	2	-	-	1	1	-	-	-		
	Zuhälterei	w	-	-	-	-	-	-	-	-	-		
		i	2	2	-	-	1	1	-	-	-		
1197	StGB § 182 Abs. 1, 2 Sexueller Missbrauch	m	7	7	-	-	6	6	-	-	-		
	von Jugendlichen unter Ausnutzung	w	-	-	-	-	-	-	-	-	-		
	einer Zwangslage oder gegen Entgelt	i	7	7	-	-	6	6	-	-	-		
1198	StGB § 182 Abs. 3 Sexueller Missbrauch	m	2	2	-	-	2	2	-	-	-		
	von Jugendlichen unter Ausnutzung fehlender	w	-	-	-	-	-	-	-	-	-		
	Fähigkeit zur sexuellen Selbstbestimmung	i	2	2	-	-	2	2	-	-	-		

Art der Entscheidung sowie Alter der Verurteilten

Von den Abgeurteilten waren										Von den Verurteilten waren zur Zeit der Tat		STV-Nr.	
Personen, bei denen andere Entscheidungen getroffen wurden										Vorbestrafte (früher verurteilt)	Ausländer oder Staatenlose		
nach allgemeinem Strafrecht					nach Jugendstrafrecht								
selbstständige auf Maßregeln	neben Freispruch	von Strafe abgesehen	Einstellung des Verfahrens	Frei- spruch	selbstständig auf Maß- regeln	Über- weisung an den Vormund- schafts- richter	Einstellung des Verfahrens		Frei- spruch				
			ohne Maßregeln	insgesamt			dar. nach § 47 JGG						
10	11	12	13	14	15	16	17	18	19	20	21		
-	-	-	-	-	-	-	-	-	-	-	-	1178	
-	-	-	-	-	-	-	-	-	-	-	-	-	
-	-	-	-	-	-	-	-	-	-	-	-	-	
-	-	-	-	1	-	-	-	-	-	-	-	2	1179
-	-	-	-	1	-	-	-	-	-	-	-	2	-
-	-	-	-	-	-	-	-	-	-	-	-	-	1180
-	-	-	-	-	-	-	-	-	-	-	-	-	-
2	-	-	12	7	-	-	22	18	1	46	15	1181	
-	-	-	-	-	-	-	4	3	-	-	-	-	-
2	-	-	12	7	-	-	26	21	1	46	15	-	-
-	-	-	5	3	-	-	4	4	1	32	8	1182	
-	-	-	-	-	-	-	-	-	-	-	-	-	-
-	-	-	5	3	-	-	4	4	1	32	8	-	-
-	-	-	-	-	-	-	-	-	-	-	-	-	1183
-	-	-	-	-	-	-	-	-	-	-	-	-	-
-	-	-	-	-	-	-	-	-	-	-	-	-	-
-	-	-	3	2	1	-	5	5	-	38	21	1184	
-	-	-	1	-	-	-	-	-	-	-	-	-	-
-	-	-	4	2	1	-	5	5	-	38	21	-	-
-	-	-	-	-	-	-	-	-	-	-	-	-	1185
-	-	-	-	-	-	-	-	-	-	-	-	-	-
-	-	-	-	-	-	-	-	-	-	-	-	-	-
-	-	-	8	11	1	-	2	1	3	36	33	1186	
-	-	-	-	-	-	-	-	-	-	-	-	-	-
-	-	-	8	11	1	-	2	1	3	36	33	-	-
2	-	-	3	12	2	-	5	5	3	59	44	1187	
-	-	-	-	-	-	-	-	-	-	-	-	-	-
2	-	-	3	12	2	-	5	5	3	59	44	-	-
1	1	-	1	3	-	-	3	3	-	13	10	1188	
-	-	-	-	-	-	-	-	-	-	-	-	-	-
1	1	-	1	3	-	-	3	3	-	13	10	-	-
-	-	-	-	-	-	-	-	-	-	-	-	-	1189
-	-	-	-	-	-	-	-	-	-	-	-	-	-
-	-	-	-	-	-	-	-	-	-	-	-	-	-
1	-	-	1	8	-	-	-	-	1	20	8	1190	
-	-	-	-	-	-	-	-	-	-	-	-	-	-
1	-	-	1	8	-	-	-	-	1	20	8	-	-
-	-	-	1	-	-	-	-	-	-	1	1	1191	
-	-	-	-	-	-	-	-	-	-	-	-	-	-
-	-	-	1	-	-	-	-	-	-	1	1	-	-
-	-	-	-	-	-	-	-	-	-	-	-	-	1192
-	-	-	-	-	-	-	-	-	-	-	-	-	-
-	-	-	-	-	-	-	-	-	-	-	-	-	-
-	-	-	1	-	-	-	-	-	-	1	-	1196	
-	-	-	-	-	-	-	-	-	-	-	-	-	-
-	-	-	1	-	-	-	-	-	-	1	-	-	-
-	-	-	-	1	-	-	-	-	-	4	2	1197	
-	-	-	-	-	-	-	-	-	-	-	-	-	-
-	-	-	-	1	-	-	-	-	-	4	2	-	-
-	-	-	-	-	-	-	-	-	-	2	-	1198	
-	-	-	-	-	-	-	-	-	-	-	-	-	-
-	-	-	-	-	-	-	-	-	-	2	-	-	-

1. Abgeurteilte und Verurteilte 2011 nach Art der Straftat,

STV-Nr.	Straftaten (Verbrechen und Vergehen) 1 - 9 Hauptdeliktgruppen 01 - 30 = Abschnitt des StGB Straftatenverzeichnis-Nr. (STV-Nr.) - Straftat Zusammenfassungen		Abgeurteilte				Von den Abgeurteilten waren				
			insgesamt	davon			insgesamt	Verurteilte			
				Erwachsene (21 Jahre und älter)	Heranwachsende (18 bis unter 21 Jahre)	Jugendliche (14 bis unter 18 Jahre)		Erwachsene	Heranwachsende, die nach		Jugendliche
									allgemeinem Strafrecht verurteilt wurden	Jugend-	
1	2	3	4	5	6	7	8	9			
1226	StGB § 202 c	m	-	-	-	-	-	-	-	-	
	Vorbereiten des Ausspähens und	w	-	-	-	-	-	-	-	-	
	Abfangens von Daten	i	-	-	-	-	-	-	-	-	
1227	StGB § 203	m	2	2	-	-	-	-	-	-	
	Verletzung von Privatgeheimnissen	w	1	1	-	-	-	-	-	-	
		i	3	3	-	-	-	-	-	-	
1228	StGB § 204	m	-	-	-	-	-	-	-	-	
	Verwertung fremder Geheimnisse	w	-	-	-	-	-	-	-	-	
		i	-	-	-	-	-	-	-	-	
1229	StGB § 206	m	25	22	3	-	24	21	-	3	
	Verletzung des Post- oder	w	4	4	-	-	3	3	-	-	
	Fernmeldegeheimnisses	i	29	26	3	-	27	24	-	3	
1230	StGB § 211	m	22	18	3	1	19	16	-	2	
	Mord	w	2	2	-	-	2	2	-	-	
		i	24	20	3	1	21	18	-	2	
1231	StGB § 211 i.V.m. § 23	m	22	18	1	3	21	17	-	1	
	Versuchter Mord	w	4	4	-	-	4	4	-	-	
		i	26	22	1	3	25	21	-	1	
1232	StGB §§ 212, 213	m	51	42	6	3	42	34	1	4	
	Totschlag	w	11	10	1	-	7	6	-	1	
		i	62	52	7	3	49	40	1	5	
1233	StGB § 216	m	-	-	-	-	-	-	-	-	
	Tötung auf Verlangen	w	-	-	-	-	-	-	-	-	
		i	-	-	-	-	-	-	-	-	
1235	StGB § 218	m	1	1	-	-	1	1	-	-	
	Schwangerschaftsabbruch	w	1	1	-	-	-	-	-	-	
		i	2	2	-	-	1	1	-	-	
1236	StGB § 218 b Abs. 1 Schwangerschaftsabbruch	m	-	-	-	-	-	-	-	-	
	ohne ärztliche Feststellung,	w	-	-	-	-	-	-	-	-	
	unrichtige ärztliche Feststellung	i	-	-	-	-	-	-	-	-	
1237	StGB § 218 c Abs. 1	m	-	-	-	-	-	-	-	-	
	Ärztliche Pflichtverletzung bei einem	w	-	-	-	-	-	-	-	-	
	Schwangerschaftsabbruch	i	-	-	-	-	-	-	-	-	
1238	StGB §§ 219 a, 219 b Werbung für den Abbruch	m	-	-	-	-	-	-	-	-	
	der Schwangerschaft und Inverkehrbringen von	w	-	-	-	-	-	-	-	-	
	Mitteln zum Abbruch der Schwangerschaft	i	-	-	-	-	-	-	-	-	
1239	StGB § 221	m	1	1	-	-	1	1	-	-	
	Aussetzung	w	-	-	-	-	-	-	-	-	
		i	1	1	-	-	1	1	-	-	
1240	StGB § 222	m	74	70	4	-	49	47	-	2	
	Fahrlässige Tötung, außer im Straßenverkehr	w	16	15	1	-	15	14	1	-	
		i	90	85	5	-	64	61	1	2	
1251	StGB § 223	m	10 436	7 320	1 763	1 353	8 063	5 687	154	1 198	
	Körperverletzung	w	1 099	683	171	245	764	486	12	98	
		i	11 535	8 003	1 934	1 598	8 827	6 173	166	1 296	
1252	StGB § 224 Abs. 1 Nr. 1	m	2	2	-	-	2	2	-	-	
	Gefährliche Körperverletzung, Vergiftung	w	-	-	-	-	-	-	-	-	
		i	2	2	-	-	2	2	-	-	
1253	StGB § 224 Abs. 1 Nm. 2 bis 5	m	5 905	3 315	1 346	1 244	4 053	2 238	69	853	
	Gefährliche Körperverletzung	w	737	408	113	216	451	229	3	64	
		i	6 642	3 723	1 459	1 460	4 504	2 467	72	917	
1254	StGB § 225	m	27	26	1	-	16	15	-	1	
	Misshandlung von Schutzbefohlenen	w	20	19	1	-	11	10	-	1	
		i	47	45	2	-	27	25	-	2	

Art der Entscheidung sowie Alter der Verurteilten

Von den Abgeurteilten waren										Von den Verurteilten waren zur Zeit der Tat		STV-Nr.
Personen, bei denen andere Entscheidungen getroffen wurden										Vorbe- strafte (früher verurteilt)	Ausländer oder Staaten- lose	
nach allgemeinem Strafrecht					nach Jugendstrafrecht							
selb- ständig- e	neben Frei- spruch auf Maßregeln	von Strafe abge- sehen	Einstellung des Verfahrens	Frei- spruch	selb- ständig auf Maß- regeln	Über- weisung an den Vormund- schafts- richter	Einstellung des Verfahrens		Frei- spruch			
			ohne Maßregeln	ins- gesamt			dar. nach § 47 JGG					
10	11	12	13	14	15	16	17	18	19	20	21	
-	-	-	-	-	-	-	-	-	-	-	-	1226
-	-	-	-	-	-	-	-	-	-	-	-	-
-	-	-	-	-	-	-	-	-	-	-	-	-
-	-	-	2	-	-	-	-	-	-	-	-	1227
-	-	-	1	-	-	-	-	-	-	-	-	-
-	-	-	3	-	-	-	-	-	-	-	-	-
-	-	-	-	-	-	-	-	-	-	-	-	1228
-	-	-	-	-	-	-	-	-	-	-	-	-
-	-	-	-	1	-	-	-	-	-	11	6	1229
-	-	-	-	1	-	-	-	-	-	2	-	-
-	-	-	-	2	-	-	-	-	-	13	6	-
2	-	-	1	-	-	-	-	-	-	7	7	1230
-	-	-	-	-	-	-	-	-	-	1	1	-
2	-	-	1	-	-	-	-	-	-	8	8	-
-	-	-	-	1	-	-	-	-	-	7	10	1231
-	-	-	-	-	-	-	-	-	-	1	2	-
-	-	-	-	1	-	-	-	-	-	8	12	-
6	-	-	1	1	1	-	-	-	-	25	13	1232
3	-	-	1	-	-	-	-	-	-	1	2	-
9	-	-	2	1	1	-	-	-	-	26	15	-
-	-	-	-	-	-	-	-	-	-	-	-	1233
-	-	-	-	-	-	-	-	-	-	-	-	-
-	-	-	-	-	-	-	-	-	-	-	-	-
-	-	-	-	-	-	-	-	-	-	1	-	1235
-	-	-	1	-	-	-	-	-	-	-	-	-
-	-	-	1	-	-	-	-	-	-	1	-	-
-	-	-	-	-	-	-	-	-	-	-	-	1236
-	-	-	-	-	-	-	-	-	-	-	-	-
-	-	-	-	-	-	-	-	-	-	-	-	-
-	-	-	-	-	-	-	-	-	-	-	-	1237
-	-	-	-	-	-	-	-	-	-	-	-	-
-	-	-	-	-	-	-	-	-	-	-	-	-
-	-	-	-	-	-	-	-	-	-	-	-	1238
-	-	-	-	-	-	-	-	-	-	-	-	-
-	-	-	-	-	-	-	-	-	-	-	-	-
-	-	-	-	-	-	-	-	-	-	1	-	1239
-	-	-	-	-	-	-	-	-	-	-	-	-
-	-	-	-	-	-	-	-	-	-	1	-	-
-	-	1	16	8	-	-	-	-	-	4	8	1240
-	-	-	1	-	-	-	-	-	-	1	-	-
-	-	1	17	8	-	-	-	-	-	5	8	-
19	2	-	1 474	336	-	1	509	442	32	4 627	1 892	1251
2	-	-	167	40	-	-	123	115	3	317	162	-
21	2	-	1 641	376	-	1	632	557	35	4 944	2 054	-
-	-	-	-	-	-	-	-	-	-	1	-	1252
-	-	-	-	-	-	-	-	-	-	-	-	-
-	-	-	-	-	-	-	-	-	-	1	-	-
28	1	1	891	408	-	-	396	300	127	2 184	1 137	1253
5	-	-	166	34	-	-	73	61	8	181	121	-
33	1	1	1 057	442	-	-	469	361	135	2 365	1 258	-
-	-	-	10	1	-	-	-	-	-	11	2	1254
-	-	-	7	2	-	-	-	-	-	1	2	-
-	-	-	17	3	-	-	-	-	-	12	4	-

1. Abgeurteilte und Verurteilte 2011 nach Art der Straftat,

STV-Nr.	Straftaten (Verbrechen und Vergehen) 1 - 9 Hauptdeliktgruppen 01 - 30 = Abschnitt des StGB Straftatenverzeichnis-Nr. (STV-Nr.) - Straftat Zusammenfassungen		Abgeurteilte				Von den Abgeurteilten waren				
			ins- gesamt	davon			ins- gesamt	Verurteilte			
				Erwach- sene (21 Jahre und älter)	Heran- wach- sende (18 bis unter 21 Jahre)	Jugend- liche (14 bis unter 18 Jahre)		Erwach- sene	Heranwachsende, die nach		Jugend- liche
									allge- meinem	Jugend- liche	
1	2	3	4	5	6	7	8	9			
1255	StGB § 226 Abs. 1 Schwere Körperverletzung	m	16	9	6	1	12	8	-	4	-
		w	1	1	-	-	-	-	-	-	-
		i	17	10	6	1	12	8	-	4	-
1256	StGB § 226 Abs. 2 Absichtliche oder wissentliche schwere Körperverletzung	m	-	-	-	-	-	-	-	-	-
		w	-	-	-	-	-	-	-	-	-
		i	-	-	-	-	-	-	-	-	-
1257	StGB § 227 Körperverletzung mit Todesfolge	m	5	4	-	1	5	4	-	-	1
		w	2	1	-	1	1	-	-	-	1
		i	7	5	-	2	6	4	-	-	2
1258	StGB § 229 Fahrlässige Körperverletzung, außer im Straßenverkehr	m	1 093	921	125	47	601	519	19	41	22
		w	330	276	47	7	159	144	8	4	3
		i	1 423	1 197	172	54	760	663	27	45	25
1259	StGB § 231 Beteiligung an einer Schlägerei	m	-	-	-	-	-	-	-	-	-
		w	1	1	-	-	1	1	-	-	-
		i	1	1	-	-	1	1	-	-	-
1260	StGB § 232 Menschenhandel zum Zweck der sexuellen Ausbeutung	m	14	14	-	-	13	13	-	-	-
		w	6	6	-	-	5	5	-	-	-
		i	20	20	-	-	18	18	-	-	-
1261	StGB § 233 Menschenhandel zum Zweck der Ausbeutung der Arbeitskraft	m	1	1	-	-	1	1	-	-	-
		w	-	-	-	-	-	-	-	-	-
		i	1	1	-	-	1	1	-	-	-
1262	StGB § 233 a Förderung des Menschenhandels	m	-	-	-	-	-	-	-	-	-
		w	-	-	-	-	-	-	-	-	-
		i	-	-	-	-	-	-	-	-	-
1271	StGB § 234 Menschenraub	m	2	1	-	1	1	-	-	-	1
		w	-	-	-	-	-	-	-	-	-
		i	2	1	-	1	1	-	-	-	1
1272	StGB § 234 a Verschleppung	m	-	-	-	-	-	-	-	-	-
		w	-	-	-	-	-	-	-	-	-
		i	-	-	-	-	-	-	-	-	-
1273	StGB § 235 Entziehung Minderjähriger	m	10	10	-	-	9	9	-	-	-
		w	6	6	-	-	6	6	-	-	-
		i	16	16	-	-	15	15	-	-	-
1274	StGB § 236 Kinderhandel	m	-	-	-	-	-	-	-	-	-
		w	2	2	-	-	-	-	-	-	-
		i	2	2	-	-	-	-	-	-	-
1275	StGB § 238 Nachstellung	m	66	65	1	-	46	45	-	1	-
		w	9	8	1	-	7	6	-	1	-
		i	75	73	2	-	53	51	-	2	-
1276	StGB § 239 Freiheitsberaubung	m	60	54	4	2	32	28	-	3	1
		w	15	12	2	1	11	9	-	2	-
		i	75	66	6	3	43	37	-	5	1
1277	StGB § 239 a Erpresserischer Menschenraub	m	21	12	5	4	18	10	-	4	4
		w	4	4	-	-	3	3	-	-	-
		i	25	16	5	4	21	13	-	4	4
1278	StGB § 239 b Geiselnahme	m	16	11	5	-	14	9	-	5	-
		w	1	1	-	-	1	1	-	-	-
		i	17	12	5	-	15	10	-	5	-
1279	StGB § 240 Abs. 1 Nötigung	m	1 643	1 452	117	74	1 116	993	21	52	50
		w	134	104	18	12	85	64	5	7	9
		i	1 777	1 556	135	86	1 201	1 057	26	59	59
1280	StGB § 240 Abs. 4 Nr. 1 Nötigung zu einer sexuellen Handlung oder zur Eingehung einer Ehe	m	19	15	2	2	16	13	-	1	2
		w	-	-	-	-	-	-	-	-	-
		i	19	15	2	2	16	13	-	1	2
1281	StGB § 240 Abs. 4 Nr. 2 Nötigung einer Schwangeren zum Schwangerschaftsabbruch	m	3	2	1	-	3	2	-	1	-
		w	-	-	-	-	-	-	-	-	-
		i	3	2	1	-	3	2	-	1	-

Art der Entscheidung sowie Alter der Verurteilten

Von den Abgeurteilten waren										Von den Verurteilten waren zur Zeit der Tat		STV-Nr.
Personen, bei denen andere Entscheidungen getroffen wurden										Vorbestrafte (früher verurteilt)	Ausländer oder Staatenlose	
nach allgemeinem Strafrecht					nach Jugendstrafrecht							
selbstständige auf Maßregeln	neben Frei- spruch	von Strafe abge- sehen	Einstellung des Verfahrens	Frei- spruch	selbst- ständig auf Maß- regeln	Über- weisung an den Vormund- schafts- richter	Einstellung des Verfahrens		Frei- spruch			
			ohne Maßregeln	ins- gesamt			dar. nach § 47 JGG					
10	11	12	13	14	15	16	17	18	19	20	21	
-	-	-	-	3	-	-	1	1	-	4	1	1255
-	-	-	1	-	-	-	-	-	-	-	-	
-	-	-	1	3	-	-	1	1	-	4	1	
-	-	-	-	-	-	-	-	-	-	-	-	1256
-	-	-	-	-	-	-	-	-	-	-	-	
-	-	-	-	-	-	-	-	-	-	4	-	1257
-	-	-	1	-	-	-	-	-	-	-	1	
-	-	-	1	-	-	-	-	-	-	4	1	
-	-	-	404	28	-	-	59	55	1	212	112	1258
-	-	-	137	8	-	-	26	24	-	33	10	
-	-	-	541	36	-	-	85	79	1	245	122	
-	-	-	-	-	-	-	-	-	-	-	-	1259
-	-	-	-	-	-	-	-	-	-	-	-	
-	-	-	-	-	-	-	-	-	-	-	-	
-	-	-	1	-	-	-	-	-	-	6	9	1260
-	-	-	-	1	-	-	-	-	-	3	3	
-	-	-	1	1	-	-	-	-	-	9	12	
-	-	-	-	-	-	-	-	-	-	-	-	1261
-	-	-	-	-	-	-	-	-	-	-	-	
-	-	-	-	-	-	-	-	-	-	-	-	
-	-	-	-	-	-	-	-	-	-	-	-	1262
-	-	-	-	-	-	-	-	-	-	-	-	
-	-	-	-	-	-	-	-	-	-	-	-	
-	-	-	1	-	-	-	-	-	-	-	-	1271
-	-	-	-	-	-	-	-	-	-	-	-	
-	-	-	1	-	-	-	-	-	-	-	-	
-	-	-	-	-	-	-	-	-	-	-	-	1272
-	-	-	-	-	-	-	-	-	-	-	-	
-	-	-	-	-	-	-	-	-	-	-	-	
-	-	-	1	-	-	-	-	-	-	2	4	1273
-	-	-	-	-	-	-	-	-	-	2	4	
-	-	-	1	-	-	-	-	-	-	4	8	
-	-	-	-	-	-	-	-	-	-	-	-	1274
-	-	-	-	2	-	-	-	-	-	-	-	
-	-	-	-	2	-	-	-	-	-	-	-	
-	-	-	19	1	-	-	-	-	-	27	12	1275
-	-	-	2	-	-	-	-	-	-	2	-	
-	-	-	21	1	-	-	-	-	-	29	12	
-	-	-	22	5	-	-	1	1	-	16	6	1276
-	-	-	2	1	-	-	-	-	1	4	2	
-	-	-	24	6	-	-	1	1	1	20	8	
1	-	-	1	-	-	-	1	1	-	12	10	1277
-	-	-	-	1	-	-	-	-	-	2	1	
1	-	-	1	1	-	-	1	1	-	14	11	
-	-	-	1	1	-	-	-	-	-	6	4	1278
-	-	-	-	-	-	-	-	-	-	-	-	
-	-	-	1	1	-	-	-	-	-	6	4	
2	-	-	391	92	-	-	38	32	4	455	258	1279
-	-	-	36	6	-	-	7	7	-	28	14	
2	-	-	427	98	-	-	45	39	4	483	272	
-	-	-	1	1	-	-	1	1	-	3	2	1280
-	-	-	-	-	-	-	-	-	-	-	-	
-	-	-	1	1	-	-	1	1	-	3	2	
-	-	-	-	-	-	-	-	-	-	1	1	1281
-	-	-	-	-	-	-	-	-	-	-	-	
-	-	-	-	-	-	-	-	-	-	1	1	

1. Abgeurteilte und Verurteilte 2011 nach Art der Straftat,

STV-Nr.	Straftaten (Verbrechen und Vergehen) 1 - 9 Hauptdeliktgruppen 01 - 30 = Abschnitt des StGB Straftatenverzeichnis-Nr. (STV-Nr.) - Straftat Zusammenfassungen		Abgeurteilte				Von den Abgeurteilten waren				
			ins-gesamt	davon			ins-gesamt	Verurteilte			
				Erwach-sene (21 Jahre und älter)	Heran-wach-sende (18 bis unter 21 Jahre)	Jugend-liche (14 bis unter 18 Jahre)		Erwach-sene	Heranwachsende, die nach		Jugend-liche
									allge-meinem	Jugend-	
1	2	3	4	5	6	7	8	9			
1282	StGB § 240 Abs. 4 Nr. 3	m	-	-	-	-	-	-	-	-	-
	Nötigung unter Missbrauch der Befugnisse	w	-	-	-	-	-	-	-	-	-
	oder der Stellung als Amtsträger	i	-	-	-	-	-	-	-	-	-
1283	StGB § 241	m	627	534	57	36	436	386	6	25	19
	Bedrohung	w	53	42	5	6	32	27	-	2	3
		i	680	576	62	42	468	413	6	27	22
1284	StGB § 241 a	m	-	-	-	-	-	-	-	-	-
	Politische Verdächtigung	w	-	-	-	-	-	-	-	-	-
		i	-	-	-	-	-	-	-	-	-
1291	StGB § 242	m	12 505	8 913	1 328	2 264	9 877	7 692	147	745	1 293
	Diebstahl	w	6 508	4 488	571	1 449	5 041	4 030	70	308	633
		i	19 013	13 401	1 899	3 713	14 918	11 722	217	1 053	1 926
1292	StGB § 243 Abs. 1 Satz 2 Nr. 1	m	1 561	823	323	415	1 327	718	19	256	334
	Einbruchdiebstahl	w	80	47	14	19	62	40	-	11	11
		i	1 641	870	337	434	1 389	758	19	267	345
1293	StGB § 243 Abs. 1 Satz 2 Nrn. 2 bis 7	m	887	550	145	192	742	485	7	113	137
	Diebstahl in anderen besonders	w	123	85	21	17	103	75	1	17	10
	schweren Fällen	i	1 010	635	166	209	845	560	8	130	147
1294	StGB § 244 Abs. 1 Nr. 1	m	318	239	36	43	271	211	3	25	32
	Diebstahl mit Waffen	w	34	23	3	8	28	21	-	3	4
		i	352	262	39	51	299	232	3	28	36
1295	StGB § 244 Abs. 1 Nr. 2	m	43	31	6	6	35	29	-	4	2
	Bandendiebstahl	w	18	7	3	8	13	6	-	1	6
		i	61	38	9	14	48	35	-	5	8
1296	StGB § 244 Abs. 1 Nr. 3	m	290	163	69	58	251	140	2	60	49
	Wohnungseinbruchdiebstahl	w	36	18	11	7	25	12	-	7	6
		i	326	181	80	65	276	152	2	67	55
1297	StGB § 244 a	m	263	165	59	39	249	155	4	53	37
	Schwerer Bandendiebstahl	w	29	14	7	8	25	11	1	5	8
		i	292	179	66	47	274	166	5	58	45
1298	StGB § 246	m	1 054	786	123	145	732	567	13	71	81
	Unterschlagung	w	333	267	33	33	241	208	8	17	8
		i	1 387	1 053	156	178	973	775	21	88	89
1299	StGB § 248 b	m	111	66	24	21	83	52	5	14	12
	Unbefugter Gebrauch eines Fahrzeugs	w	9	5	1	3	7	5	-	1	1
		i	120	71	25	24	90	57	5	15	13
1300	StGB § 248 c	m	67	65	2	-	62	61	1	-	-
	Entziehung elektrischer Energie	w	16	15	1	-	10	9	1	-	-
		i	83	80	3	-	72	70	2	-	-
1311	StGB § 249	m	240	114	71	55	198	87	1	64	46
	Raub	w	17	10	4	3	10	5	-	3	2
		i	257	124	75	58	208	92	1	67	48
1312	StGB § 250	m	115	62	39	14	108	58	2	35	13
	Schwerer Raub	w	6	3	-	3	6	3	-	-	3
		i	121	65	39	17	114	61	2	35	16
1313	StGB § 251	m	-	-	-	-	-	-	-	-	-
	Raub mit Todesfolge	w	-	-	-	-	-	-	-	-	-
		i	-	-	-	-	-	-	-	-	-
1314	StGB § 252	m	141	105	17	19	124	93	1	13	17
	Räuberischer Diebstahl	w	31	22	1	8	29	21	-	1	7
		i	172	127	18	27	153	114	1	14	24
1315	StGB § 253 Abs. 1	m	122	83	12	27	81	51	1	10	19
	Erpressung	w	13	12	1	-	7	7	-	-	-
		i	135	95	13	27	88	58	1	10	19

Art der Entscheidung sowie Alter der Verurteilten

Von den Abgeurteilten waren										Von den Verurteilten waren zur Zeit der Tat		STV-Nr.
Personen, bei denen andere Entscheidungen getroffen wurden										Vorbe- strafte (früher verurteilt)	Ausländer oder Staaten- lose	
nach allgemeinem Strafrecht					nach Jugendstrafrecht							
selb- ständige auf Maßregeln	neben Frei- spruch	von Strafe abge- sehen	Einstellung des Verfahrens	Frei- spruch	selb- ständig auf Maß- regeln	Über- weisung an den Vormund- schafts- richter	Einstellung des Verfahrens		Frei- spruch			
			ohne Maßregeln	ins- gesamt			dar. nach § 47 JGG					
10	11	12	13	14	15	16	17	18	19	20	21	
-	-	-	-	-	-	-	-	-	-	-	-	1282
-	-	-	-	-	-	-	-	-	-	-	-	-
-	-	-	-	-	-	-	-	-	-	-	-	-
-	-	-	-	-	-	-	-	-	-	-	-	-
1	-	-	138	26	-	-	26	22	1	276	121	1283
1	-	-	10	5	-	-	4	3	1	10	8	-
1	-	-	148	31	-	-	30	25	2	286	129	-
-	-	-	-	-	-	-	-	-	-	-	-	1284
-	-	-	-	-	-	-	-	-	-	-	-	-
-	-	-	-	-	-	-	-	-	-	-	-	-
3	-	-	1 180	219	-	-	1 150	1 024	76	6 038	3 094	1291
-	-	-	427	80	-	-	929	896	31	2 321	1 573	-
3	-	-	1 607	299	-	-	2 079	1 920	107	8 359	4 667	-
3	-	-	101	32	-	-	86	71	12	795	407	1292
-	-	-	6	2	-	-	9	7	1	35	21	-
3	-	-	107	34	-	-	95	78	13	830	428	-
1	-	-	67	11	-	-	60	54	6	404	296	1293
-	-	-	7	3	-	-	9	7	1	42	40	-
1	-	-	74	14	-	-	69	61	7	446	336	-
-	-	-	30	4	1	-	12	10	-	169	76	1294
-	-	-	2	-	-	-	4	4	-	16	9	-
-	-	-	32	4	1	-	16	14	-	185	85	-
-	-	-	3	-	-	-	2	2	3	11	27	1295
-	-	-	1	-	-	-	3	3	1	3	5	-
-	-	-	4	-	-	-	5	5	4	14	32	-
-	-	-	16	13	-	-	9	7	1	162	69	1296
-	-	-	4	4	-	-	1	1	2	15	6	-
-	-	-	20	17	-	-	10	8	3	177	75	-
-	-	-	6	5	-	-	3	3	-	125	163	1297
-	-	-	1	2	-	-	1	1	-	7	18	-
-	-	-	7	7	-	-	4	4	-	132	181	-
-	-	-	176	53	-	-	92	85	1	381	186	1298
-	-	-	51	11	-	-	24	23	6	110	44	-
-	-	-	227	64	-	-	116	108	7	491	230	-
-	-	-	16	-	-	-	12	10	-	54	25	1299
-	-	-	-	-	-	-	2	1	-	1	1	-
-	-	-	16	-	-	-	14	11	-	55	26	-
-	-	-	5	-	-	-	-	-	-	46	8	1300
-	-	-	6	-	-	-	-	-	-	5	3	-
-	-	-	11	-	-	-	-	-	-	51	11	-
-	-	-	20	11	1	-	4	4	6	140	75	1311
-	-	-	-	5	-	-	2	2	-	6	2	-
-	-	-	20	16	1	-	6	6	6	146	77	-
1	-	-	3	2	-	-	1	-	-	69	38	1312
-	-	-	-	-	-	-	-	-	-	3	2	-
1	-	-	3	2	-	-	1	-	-	72	40	-
-	-	-	-	-	-	-	-	-	-	-	-	1313
-	-	-	-	-	-	-	-	-	-	-	-	-
-	-	-	-	-	-	-	-	-	-	-	-	-
-	2	-	9	3	-	-	2	2	1	98	38	1314
-	-	-	1	-	-	-	1	1	-	14	12	-
-	2	-	10	3	-	-	3	3	1	112	50	-
2	-	-	20	10	-	-	7	5	2	52	24	1315
-	-	-	3	2	-	-	1	-	-	2	-	-
2	-	-	23	12	-	-	8	5	2	54	24	-

1. Abgeurteilte und Verurteilte 2011 nach Art der Straftat,

STV-Nr.	Straftaten (Verbrechen und Vergehen) 1 - 9 Hauptdeliktgruppen 01 - 30 = Abschnitt des StGB Straftatenverzeichnis-Nr. (STV-Nr.) - Straftat Zusammenfassungen	Abgeurteilte				Von den Abgeurteilten waren					
		ins- gesamt	davon			ins- gesamt	Verurteilte				
			Erwach- sene (21 Jahre und älter)	Heran- wach- sende (18 bis unter 21 Jahre)	Jugend- liche (14 bis unter 18 Jahre)		ins- gesamt	Erwach- sene	Heranwachsende, die nach		Jugend- liche
									allge- meinern	Jugend- liche	
1	2	3	4	5	6	7	8	9			
1316	StGB § 253 Abs. 4	m	3	2	1	-	2	1	-	1	-
	Besonders schwerer Fall der Erpressung	w	-	-	-	-	-	-	-	-	-
		i	3	2	1	-	2	1	-	1	-
1317	StGB § 255	m	452	191	114	147	395	155	2	102	136
	Räuberische Erpressung	w	21	12	6	3	13	9	-	2	2
		i	473	203	120	150	408	164	2	104	138
1319	StGB §§ 257, 258 und 258 a	m	337	221	65	51	226	163	10	26	27
	Begünstigung und Strafvereitelung	w	144	99	24	21	99	74	3	10	12
	Strafvereitelung im Amt	i	481	320	89	72	325	237	13	36	39
1320	StGB § 259	m	370	226	54	90	264	178	6	30	50
	Hehlerei	w	57	29	8	20	38	22	4	2	10
		i	427	255	62	110	302	200	10	32	60
1321	StGB § 260 Abs. 1 Nr. 1	m	39	38	1	-	30	30	-	-	-
	Gewerbsmäßige Hehlerei	w	4	4	-	-	3	3	-	-	-
		i	43	42	1	-	33	33	-	-	-
1322	StGB § 260 Abs. 1 Nr. 2	m	1	1	-	-	-	-	-	-	-
	Bandenhehlerei	w	-	-	-	-	-	-	-	-	-
		i	1	1	-	-	-	-	-	-	-
1323	StGB § 260 a	m	9	9	-	-	7	7	-	-	-
	Gewerbsmäßige Bandenhehlerei	w	1	1	-	-	-	-	-	-	-
		i	10	10	-	-	7	7	-	-	-
1324	StGB § 261 Abs. 1 Geldwäsche -	m	28	26	2	-	22	21	-	1	-
	Verschleierung unrechtmäßig	w	8	8	-	-	5	5	-	-	-
	erlangter Vermögenswerte	i	36	34	2	-	27	26	-	1	-
1325	StGB § 261 Abs. 2 Geldwäsche -	m	9	8	1	-	5	5	-	-	-
	Verschaffen, Verwahren und Verwenden	w	-	-	-	-	-	-	-	-	-
	unrechtmäßig erlangter Vermögenswerte	i	9	8	1	-	5	5	-	-	-
1326	StGB § 261 Abs. 4	m	9	8	-	1	8	7	-	-	1
	Besonders schwerer Fall der Geldwäsche	w	4	4	-	-	4	4	-	-	-
		i	13	12	-	1	12	11	-	-	1
1327	StGB § 261 Abs. 5	m	94	88	3	3	82	78	1	2	1
	Leichtfertige Geldwäsche	w	48	45	3	-	43	41	2	-	-
		i	142	133	6	3	125	119	3	2	1
1328	StGB § 263 Abs. 1	m	9 709	8 987	583	139	7 816	7 335	130	274	77
	Betrug	w	4 640	4 197	359	84	3 830	3 554	90	149	37
		i	14 349	13 184	942	223	11 646	10 889	220	423	114
1329	StGB § 263 Abs. 3 und 5	m	844	780	49	15	725	668	2	41	14
	Schwerwiegende Fälle des Betrug	w	260	239	15	6	228	210	1	11	6
		i	1 104	1 019	64	21	953	878	3	52	20
1330	StGB § 263 a	m	340	273	47	20	287	234	1	36	16
	Computerbetrug	w	143	106	26	11	127	97	6	15	9
		i	483	379	73	31	414	331	7	51	25
1331	StGB § 264	m	13	13	-	-	8	8	-	-	-
	Subventionsbetrug	w	4	3	1	-	2	2	-	-	-
		i	17	16	1	-	10	10	-	-	-
1332	StGB § 264 a	m	1	1	-	-	1	1	-	-	-
	Kapitalanlagebetrug	w	-	-	-	-	-	-	-	-	-
		i	1	1	-	-	1	1	-	-	-
1333	StGB § 265	m	7	7	-	-	7	7	-	-	-
	Versicherungsmissbrauch	w	2	2	-	-	2	2	-	-	-
		i	9	9	-	-	9	9	-	-	-
1334	StGB § 265 a	m	5 314	4 084	877	353	4 506	3 679	136	495	196
	Erschleichen von Leistungen	w	1 832	1 174	459	199	1 507	1 084	50	263	110
		i	7 146	5 258	1 336	552	6 013	4 763	186	758	306
1335	StGB § 265 b	m	1	1	-	-	1	1	-	-	-
	Kreditbetrug	w	-	-	-	-	-	-	-	-	-
		i	1	1	-	-	1	1	-	-	-

1. Abgeurteilte und Verurteilte 2011 nach Art der Straftat,

STV-Nr.	Straftaten (Verbrechen und Vergehen) 1 - 9 Hauptdeliktgruppen 01 - 30 = Abschnitt des StGB Straftatenverzeichnis-Nr. (STV-Nr.) - Straftat Zusammenfassungen		Abgeurteilte				Von den Abgeurteilten waren				
			ins- gesamt	davon			ins- gesamt	Verurteilte			
				Erwach- sene (21 Jahre und älter)	Heran- wach- sende (18 bis unter 21 Jahre)	Jugend- liche (14 bis unter 18 Jahre)		Erwach- sene	Heranwachsende, die nach		Jugend- liche
									allge- meinem	Jugend- liche	
1	2	3	4	5	6	7	8	9			
1336	StGB § 266 Untreue	m	310	305	5	-	251	246	-	5	-
		w	108	101	7	-	81	75	1	5	-
		i	418	406	12	-	332	321	1	10	-
1337	StGB § 266 a Abs. 1 Vorenthalten von Arbeitnehmerbeiträgen durch den Arbeitgeber	m	1 310	1 307	2	1	1 117	1 115	-	2	-
		w	366	362	3	1	310	308	1	1	-
		i	1 676	1 669	5	2	1 427	1 423	1	3	-
1338	StGB § 266 a Abs. 2 Vorenthalten von Arbeitgeberbeiträgen durch den Arbeitgeber	m	49	49	-	-	42	42	-	-	-
		w	14	14	-	-	9	9	-	-	-
		i	63	63	-	-	51	51	-	-	-
1339	StGB § 266 a Abs. 3 Veruntreuen von Arbeitsentgelt durch den Arbeitgeber	m	8	8	-	-	5	5	-	-	-
		w	1	1	-	-	1	1	-	-	-
		i	9	9	-	-	6	6	-	-	-
1340	StGB § 266 a Abs. 4 Vorenthalten von Beiträgen durch den Arbeitgeber in besonders schweren Fällen	m	8	8	-	-	4	4	-	-	-
		w	1	1	-	-	1	1	-	-	-
		i	9	9	-	-	5	5	-	-	-
1341	StGB § 266 b Missbrauch von Scheck- und Kreditkarten	m	2	2	-	-	2	2	-	-	-
		w	1	1	-	-	1	1	-	-	-
		i	3	3	-	-	3	3	-	-	-
1342	StGB § 267 Abs. 1 Urkundenfälschung	m	2 725	2 383	169	173	2 372	2 131	45	83	113
		w	795	661	67	67	677	586	12	43	36
		i	3 520	3 044	236	240	3 049	2 717	57	126	149
1343	StGB § 267 Abs. 3 und 4 Schwerwiegende Fälle der Urkundenfälschung	m	23	22	1	-	23	22	-	1	-
		w	4	3	-	1	3	3	-	-	-
		i	27	25	1	1	26	25	-	1	-
1344	StGB § 268 Fälschung technischer Aufzeichnungen	m	109	107	2	-	86	84	1	1	-
		w	2	2	-	-	2	2	-	-	-
		i	111	109	2	-	88	86	1	1	-
1345	StGB § 269 Fälschung beweisheblicher Daten	m	221	205	12	4	190	180	2	5	3
		w	58	46	8	4	47	38	1	4	4
		i	279	251	20	8	237	218	3	9	7
1346	StGB § 271 Mittelbare Falschbeurkundung	m	72	66	4	2	55	54	1	-	-
		w	27	24	1	2	19	17	-	-	2
		i	99	90	5	4	74	71	1	-	2
1347	StGB § 273 Verändern von amtlichen Ausweisen	m	37	33	1	3	28	25	1	-	2
		w	3	2	-	1	2	2	-	-	-
		i	40	35	1	4	30	27	1	-	2
1348	StGB § 274 Urkundenunterdrückung, Veränderung einer Grenzbezeichnung	m	15	15	-	-	8	8	-	-	-
		w	1	1	-	-	1	1	-	-	-
		i	16	16	-	-	9	9	-	-	-
1450	StGB § 275 Vorbereitung der Fälschung von amtlichen Ausweisen	m	-	-	-	-	-	-	-	-	-
		w	-	-	-	-	-	-	-	-	-
		i	-	-	-	-	-	-	-	-	-
1451	StGB § 276 Verschaffen von falschen amtlichen Ausweisen	m	199	197	1	1	177	175	1	-	1
		w	9	9	-	-	9	9	-	-	-
		i	208	206	1	1	186	184	1	-	1
1452	StGB §§ 276 a i.V.m. 275 Vorbereitung der Fälschung von aufenthaltsrechtlichen oder Fahrzeugpapieren	m	-	-	-	-	-	-	-	-	-
		w	-	-	-	-	-	-	-	-	-
		i	-	-	-	-	-	-	-	-	-
1453	StGB §§ 276 a i.V.m. 276 Verschaffen von falschen aufenthaltsrechtlichen oder Fahrzeugpapieren	m	9	9	-	-	9	9	-	-	-
		w	3	3	-	-	2	2	-	-	-
		i	12	12	-	-	11	11	-	-	-
1351	StGB § 281 Missbrauch von Ausweispapieren	m	341	213	49	79	261	201	10	15	35
		w	99	62	8	29	71	57	2	4	8
		i	440	275	57	108	332	258	12	19	43

Art der Entscheidung sowie Alter der Verurteilten

Von den Abgeurteilten waren										Von den Verurteilten waren zur Zeit der Tat		STV-Nr.
Personen, bei denen andere Entscheidungen getroffen wurden										Vorbe- strafte (früher verurteilt)	Ausländer oder Staaten- lose	
nach allgemeinem Strafrecht					nach Jugendstrafrecht							
selb- ständige auf Maßregeln	neben Frei- spruch	von Strafe abge- sehen	Einstellung des Verfahrens	Frei- spruch	selb- ständig auf Maß- regeln	Über- weisung an den Vormund- schafts- richter	Einstellung des Verfahrens		Frei- spruch			
			ohne Maßregeln	ins- gesamt			dar. nach § 47 JGG					
10	11	12	13	14	15	16	17	18	19	20	21	
-	-	-	45	14	-	-	-	-	-	91	39	1336
-	-	-	18	9	-	-	-	-	-	17	9	
-	-	-	63	23	-	-	-	-	-	108	48	
-	-	-	174	18	-	-	-	-	1	433	297	1337
-	-	-	49	6	-	-	1	1	-	57	79	
-	-	-	223	24	-	-	1	1	1	490	376	
-	-	-	7	-	-	-	-	-	-	10	11	1338
-	-	-	5	-	-	-	-	-	-	1	-	
-	-	-	12	-	-	-	-	-	-	11	11	
-	-	-	3	-	-	-	-	-	-	-	-	1339
-	-	-	-	-	-	-	-	-	-	-	-	
-	-	-	3	-	-	-	-	-	-	-	-	
-	-	-	2	2	-	-	-	-	-	-	-	1340
-	-	-	-	-	-	-	-	-	-	-	1	
-	-	-	2	2	-	-	-	-	-	-	1	
-	-	-	-	-	-	-	-	-	-	1	1	1341
-	-	-	-	-	-	-	-	-	-	-	-	
-	-	-	-	-	-	-	-	-	-	1	1	
-	-	-	220	45	-	-	87	81	1	887	1 186	1342
-	-	-	58	18	-	-	42	41	-	235	217	
-	-	-	278	63	-	-	129	122	1	1 122	1 403	
-	-	-	-	-	-	-	-	-	-	13	6	1343
-	-	-	-	-	-	-	1	1	-	1	-	
-	-	-	-	-	-	-	1	1	-	14	6	
-	-	-	16	7	-	-	-	-	-	15	51	1344
-	-	-	-	-	-	-	-	-	-	-	-	
-	-	-	16	7	-	-	-	-	-	15	51	
-	-	-	23	5	-	-	2	2	1	66	50	1345
-	-	-	7	3	-	-	1	1	-	24	3	
-	-	-	30	8	-	-	3	3	1	90	53	
-	-	-	13	2	-	-	2	1	-	20	40	1346
-	-	-	5	2	-	-	1	1	-	2	16	
-	-	-	18	4	-	-	3	2	-	22	56	
-	-	-	6	2	-	-	1	1	-	19	7	1347
-	-	-	-	-	-	-	1	1	-	-	2	
-	-	-	6	2	-	-	2	2	-	19	9	
-	-	-	6	1	-	-	-	-	-	5	1	1348
-	-	-	-	-	-	-	-	-	-	-	1	
-	-	-	6	1	-	-	-	-	-	5	2	
-	-	-	-	-	-	-	-	-	-	-	-	1450
-	-	-	-	-	-	-	-	-	-	-	-	
-	-	-	-	-	-	-	-	-	-	-	-	
-	-	-	18	4	-	-	-	-	-	36	158	1451
-	-	-	-	-	-	-	-	-	-	1	9	
-	-	-	18	4	-	-	-	-	-	37	167	
-	-	-	-	-	-	-	-	-	-	-	-	1452
-	-	-	-	-	-	-	-	-	-	-	-	
-	-	-	-	-	-	-	-	-	-	-	-	
-	-	-	-	-	-	-	-	-	-	-	9	1453
-	-	-	1	-	-	-	-	-	-	-	1	
-	-	-	1	-	-	-	-	-	-	-	10	
-	-	-	13	3	-	-	64	62	-	78	149	1351
-	-	-	5	2	-	-	21	20	-	15	35	
-	-	-	18	5	-	-	85	82	-	93	184	

1. Abgeurteilte und Verurteilte 2011 nach Art der Straftat,

STV-Nr.	Straftaten (Verbrechen und Vergehen) 1 - 9 Hauptdeliktgruppen 01 - 30 = Abschnitt des StGB Straftatenverzeichnis-Nr. (STV-Nr.) - Straftat Zusammenfassungen		Abgeurteilte				Von den Abgeurteilten waren				
			ins-gesamt	davon			ins-gesamt	Verurteilte			
				Erwach-sene (21 Jahre und älter)	Heran-wach-sende (18 bis unter 21 Jahre)	Jugend-liche (14 bis unter 18 Jahre)		Erwach-sene	Heranwachsende, die nach		Jugend-liche
									allge-meinem	Jugend-	
1	2	3	4	5	6	7	8	9			
1352	StGB §§ 277, 278 und 279 Andere Straftaten der Urkundenfälschung	m	13	11	2	-	6	4	1	1	-
		w	1	-	1	-	-	-	-	-	-
		i	14	11	3	-	6	4	1	1	-
1353	StGB § 283 Bankrott	m	288	288	-	-	235	235	-	-	-
		w	69	69	-	-	53	53	-	-	-
		i	357	357	-	-	288	288	-	-	-
1354	StGB § 283 a Besonders schwerer Fall des Bankrotts	m	5	4	1	-	3	3	-	-	-
		w	5	5	-	-	4	4	-	-	-
		i	10	9	1	-	7	7	-	-	-
1355	StGB § 283 b Verletzung der Buchführungspflicht	m	107	107	-	-	89	89	-	-	-
		w	31	31	-	-	26	26	-	-	-
		i	138	138	-	-	115	115	-	-	-
1356	StGB § 283 c Gläubigerbegünstigung	m	6	6	-	-	6	6	-	-	-
		w	-	-	-	-	-	-	-	-	-
		i	6	6	-	-	6	6	-	-	-
1357	StGB § 283 d Schuldnerbegünstigung	m	7	7	-	-	6	6	-	-	-
		w	6	6	-	-	2	2	-	-	-
		i	13	13	-	-	8	8	-	-	-
1358	StGB § 284 Abs. 1 und 4, § 287 Unerlaubte Veranstaltung eines Glücksspiels, einer Lotterie oder einer Ausspielung	m	22	22	-	-	18	18	-	-	-
		w	3	3	-	-	2	2	-	-	-
		i	25	25	-	-	20	20	-	-	-
1359	StGB § 284 Abs. 3 Unerlaubte Veranstaltung eines gewerbsmäßiger oder bandenmäßigen Glücksspiels	m	17	17	-	-	13	13	-	-	-
		w	2	2	-	-	1	1	-	-	-
		i	19	19	-	-	14	14	-	-	-
1360	StGB § 285 Beteiligung am unerlaubten Glücksspiel	m	18	18	-	-	15	15	-	-	-
		w	2	2	-	-	2	2	-	-	-
		i	20	20	-	-	17	17	-	-	-
1361	StGB §§ 288, 289 Vereiteln der Zwangsvollstreckung, Pfandkehr	m	25	25	-	-	16	16	-	-	-
		w	17	16	1	-	8	7	-	1	-
		i	42	41	1	-	24	23	-	1	-
1362	StGB § 291 Abs. 1 Satz 1 Nr. 1 Mietwucher	m	1	-	1	-	-	-	-	-	-
		w	-	-	-	-	-	-	-	-	-
		i	1	-	1	-	-	-	-	-	-
1363	StGB § 291 Abs. 1 Satz 1 Nr. 2 Kreditwucher	m	-	-	-	-	-	-	-	-	-
		w	-	-	-	-	-	-	-	-	-
		i	-	-	-	-	-	-	-	-	-
1364	StGB § 291 Abs. 1 Satz 1 Nrn. 3 und 4 Sonstiger Wucher	m	1	1	-	-	1	1	-	-	-
		w	1	1	-	-	-	-	-	-	-
		i	2	2	-	-	1	1	-	-	-
1365	StGB § 291 Abs. 2 Besonders schwere Fälle des Wuchers	m	2	2	-	-	2	2	-	-	-
		w	2	2	-	-	1	1	-	-	-
		i	4	4	-	-	3	3	-	-	-
1366	StGB § 292 Jagdwilderei	m	8	7	1	-	6	5	-	1	-
		w	2	2	-	-	1	1	-	-	-
		i	10	9	1	-	7	6	-	1	-
1367	StGB § 293 Fischwilderei	m	53	46	2	5	40	37	-	-	3
		w	2	2	-	-	2	2	-	-	-
		i	55	48	2	5	42	39	-	-	3
1368	StGB §§ 290, 297 Andere Straftaten des strafbaren Eigennutzes	m	-	-	-	-	-	-	-	-	-
		w	-	-	-	-	-	-	-	-	-
		i	-	-	-	-	-	-	-	-	-
1369	StGB § 298 Wettbewerbsbeschränkende Absprachen bei Ausschreibungen	m	10	10	-	-	8	8	-	-	-
		w	-	-	-	-	-	-	-	-	-
		i	10	10	-	-	8	8	-	-	-
1370	StGB § 299 Bestechlichkeit und Bestechung im geschäftlichen Verkehr	m	33	33	-	-	27	27	-	-	-
		w	2	2	-	-	2	2	-	-	-
		i	35	35	-	-	29	29	-	-	-

Art der Entscheidung sowie Alter der Verurteilten

Von den Abgeurteilten waren										Von den Verurteilten waren zur Zeit der Tat		STV-Nr.
Personen, bei denen andere Entscheidungen getroffen wurden										Vorbestrafte (früher verurteilt)	Ausländer oder Staatenlose	
nach allgemeinem Strafrecht					nach Jugendstrafrecht							
selbstständige auf Maßregeln	neben Freispruch	von Strafe abgesehen	Einstellung des Verfahrens	Freispruch	selbstständig auf Maßregeln	Überweisung an den Vormundschaftsrichter	Einstellung des Verfahrens		Freispruch			
			ohne Maßregeln	insgesamt			dar. nach § 47 JGG					
10	11	12	13	14	15	16	17	18	19	20	21	
-	-	-	7	-	-	-	-	-	-	4	1	1352
-	-	-	-	-	-	-	1	1	-	-	-	
-	-	-	7	-	-	-	1	1	-	4	1	
-	-	-	49	4	-	-	-	-	-	95	32	1353
-	-	-	15	1	-	-	-	-	-	6	14	
-	-	-	64	5	-	-	-	-	-	101	46	
-	-	-	2	-	-	-	-	-	-	1	3	1354
-	-	-	1	-	-	-	-	-	-	1	3	
-	-	-	3	-	-	-	-	-	-	2	6	
-	-	-	16	2	-	-	-	-	-	19	25	1355
-	-	-	5	-	-	-	-	-	-	4	7	
-	-	-	21	2	-	-	-	-	-	23	32	
-	-	-	-	-	-	-	-	-	-	1	1	1356
-	-	-	-	-	-	-	-	-	-	-	-	
-	-	-	-	-	-	-	-	-	-	1	1	
-	-	-	1	-	-	-	-	-	-	2	1	1357
-	-	-	4	-	-	-	-	-	-	1	-	
-	-	-	5	-	-	-	-	-	-	3	1	
-	-	-	4	-	-	-	-	-	-	10	12	1358
-	-	-	1	-	-	-	-	-	-	1	2	
-	-	-	5	-	-	-	-	-	-	11	14	
-	-	-	4	-	-	-	-	-	-	8	10	1359
-	-	-	-	1	-	-	-	-	-	1	-	
-	-	-	4	1	-	-	-	-	-	9	10	
-	-	-	3	-	-	-	-	-	-	5	7	1360
-	-	-	-	-	-	-	-	-	-	-	-	
-	-	-	3	-	-	-	-	-	-	5	7	
-	-	-	8	1	-	-	-	-	-	6	6	1361
-	-	-	5	4	-	-	-	-	-	3	1	
-	-	-	13	5	-	-	-	-	-	9	7	
-	-	-	-	-	-	-	1	1	-	-	-	1362
-	-	-	-	-	-	-	-	-	-	-	-	
-	-	-	-	-	-	-	1	1	-	-	-	
-	-	-	-	-	-	-	-	-	-	-	-	1363
-	-	-	-	-	-	-	-	-	-	-	-	
-	-	-	-	-	-	-	-	-	-	-	-	
-	-	-	-	-	-	-	-	-	-	1	-	1364
-	-	-	-	1	-	-	-	-	-	-	-	
-	-	-	-	1	-	-	-	-	-	1	-	
-	-	-	-	-	-	-	-	-	-	1	1	1365
-	-	-	1	-	-	-	-	-	-	-	1	
-	-	-	1	-	-	-	-	-	-	1	2	
-	-	-	2	-	-	-	-	-	-	1	-	1366
-	-	-	1	-	-	-	-	-	-	-	-	
-	-	-	3	-	-	-	-	-	-	1	-	
-	-	-	9	1	-	-	3	3	-	28	15	1367
-	-	-	-	-	-	-	-	-	-	1	-	
-	-	-	9	1	-	-	3	3	-	29	15	
-	-	-	-	-	-	-	-	-	-	-	-	1368
-	-	-	-	-	-	-	-	-	-	-	-	
-	-	-	-	-	-	-	-	-	-	-	-	
-	-	-	-	2	-	-	-	-	-	-	-	1369
-	-	-	-	-	-	-	-	-	-	-	-	
-	-	-	-	2	-	-	-	-	-	-	-	
-	-	-	6	-	-	-	-	-	-	1	3	1370
-	-	-	-	-	-	-	-	-	-	1	-	
-	-	-	6	-	-	-	-	-	-	2	3	

1. Abgeurteilte und Verurteilte 2011 nach Art der Straftat,

STV-Nr.	Straftaten (Verbrechen und Vergehen) 1 - 9 Hauptdeliktgruppen 01 - 30 = Abschnitt des StGB Straftatenverzeichnis-Nr. (STV-Nr.) - Straftat Zusammenfassungen		Abgeurteilte				Von den Abgeurteilten waren				
			ins- gesamt	davon			ins- gesamt	Verurteilte			
				Erwach- sene (21 Jahre und älter)	Heran- wach- sende (18 bis unter 21 Jahre)	Jugend- liche (14 bis unter 18 Jahre)		Erwach- sene	Heranwachsende, die nach		Jugend- liche
									allge- meinem	Jugend- recht	
1	2	3	4	5	6	7	8	9			
1408	StGB § 325 a Abs. 2	m	-	-	-	-	-	-	-	-	
	Verursachen von Lärm, Erschütterungen und	w	-	-	-	-	-	-	-	-	
	nichtionisierenden Strahlen - vorsätzlich	i	-	-	-	-	-	-	-	-	
1409	StGB § 325 a Abs. 1 und 3 Nr. 1	m	-	-	-	-	-	-	-	-	
	Verursachen von Lärm - fahrlässig	w	-	-	-	-	-	-	-	-	
		i	-	-	-	-	-	-	-	-	
1410	StGB § 325 a Abs. 2 und 3 Nr. 2	m	-	-	-	-	-	-	-	-	
	Verursachen von Lärm, Erschütterungen und	w	-	-	-	-	-	-	-	-	
	nichtionisierenden Strahlen - fahrlässig	i	-	-	-	-	-	-	-	-	
1411	StGB § 326 Abs. 1	m	93	91	2	62	61	1	-	-	
	Unerlaubter Umgang mit gefährlichen	w	5	5	-	3	3	-	-	-	
	Abfällen - vorsätzlich	i	98	96	2	65	64	1	-	-	
1412	StGB § 326 Abs. 2	m	2	2	-	2	2	-	-	-	
	Grenzüberschreitende Verbringung	w	1	1	-	1	1	-	-	-	
	gefährlicher Abfälle - vorsätzlich	i	3	3	-	3	3	-	-	-	
1413	StGB § 326 Abs. 3	m	-	-	-	-	-	-	-	-	
	Nichtablieferung radioaktiver	w	-	-	-	-	-	-	-	-	
	Abfälle - vorsätzlich	i	-	-	-	-	-	-	-	-	
1414	StGB § 326 Abs. 5 Nr. 1	m	23	23	-	13	13	-	-	-	
	Unerlaubter Umgang mit gefährlichen	w	5	5	-	3	3	-	-	-	
	Abfällen - fahrlässig	i	28	28	-	16	16	-	-	-	
1415	StGB § 326 Abs. 3 und 5 Nr. 2	m	-	-	-	-	-	-	-	-	
	Nichtablieferung radioaktiver	w	-	-	-	-	-	-	-	-	
	Abfälle - fahrlässig	i	-	-	-	-	-	-	-	-	
1416	StGB § 327 Abs. 1	m	-	-	-	-	-	-	-	-	
	Unerlaubtes Betreiben von kerntechnischen	w	-	-	-	-	-	-	-	-	
	Anlagen - vorsätzlich	i	-	-	-	-	-	-	-	-	
1417	StGB § 327 Abs. 2	m	14	14	-	8	8	-	-	-	
	Unerlaubtes Betreiben anderer	w	1	1	-	1	1	-	-	-	
	Anlagen - vorsätzlich	i	15	15	-	9	9	-	-	-	
1418	StGB § 327 Abs. 1 und 3 Nr. 1	m	-	-	-	-	-	-	-	-	
	Unerlaubtes Betreiben von kerntechnischen	w	-	-	-	-	-	-	-	-	
	Anlagen - fahrlässig	i	-	-	-	-	-	-	-	-	
1419	StGB § 327 Abs. 2 und 3 Nr. 2	m	2	2	-	1	1	-	-	-	
	Unerlaubtes Betreiben anderer	w	-	-	-	-	-	-	-	-	
	Anlagen - fahrlässig	i	2	2	-	1	1	-	-	-	
1420	StGB § 328 Abs. 1 und 2 Unerlaubter Umgang	m	-	-	-	-	-	-	-	-	
	mit radioaktiven und anderen gefährlichen	w	-	-	-	-	-	-	-	-	
	Stoffen und Gütern - vorsätzlich	i	-	-	-	-	-	-	-	-	
1421	StGB § 328 Abs. 3 Unerlaubter Umgang mit	m	-	-	-	-	-	-	-	-	
	radioaktiven und anderen gef. Stoffen und	w	-	-	-	-	-	-	-	-	
	Gütern-grobe Pflichtverletzung)-vorsätzlich	i	-	-	-	-	-	-	-	-	
1422	StGB § 328 Abs. 5 Unerlaubter Umgang mit	m	-	-	-	-	-	-	-	-	
	radioaktiven und anderen gefährlichen	w	-	-	-	-	-	-	-	-	
	Stoffen und Gütern - fahrlässig	i	-	-	-	-	-	-	-	-	
1423	StGB § 329, ohne Abs. 4	m	-	-	-	-	-	-	-	-	
	Gefährdung schutzbedürftiger	w	-	-	-	-	-	-	-	-	
	Gebiete - vorsätzlich	i	-	-	-	-	-	-	-	-	
1424	StGB § 329 Abs. 4	m	-	-	-	-	-	-	-	-	
	Gefährdung schutzbedürftiger	w	-	-	-	-	-	-	-	-	
	Gebiete - fahrlässig	i	-	-	-	-	-	-	-	-	
1425	StGB § 330	m	1	1	-	1	1	-	-	-	
	Besonders schwerer Fall	w	-	-	-	-	-	-	-	-	
	einer Umweltstraftat	i	1	1	-	1	1	-	-	-	

1. Abgeurteilte und Verurteilte 2011 nach Art der Straftat,

STV-Nr.	Straftaten (Verbrechen und Vergehen) 1 - 9 Hauptdeliktgruppen 01 - 30 = Abschnitt des StGB Straftatenverzeichnis-Nr. (STV-Nr.) - Straftat Zusammenfassungen		Abgeurteilte				Von den Abgeurteilten waren						
			ins- gesamt	davon			ins- gesamt	Verurteilte					
				Erwach- sene (21 Jahre und älter)	Heran- wach- sende (18 bis unter 21 Jahre)	Jugend- liche (14 bis unter 18 Jahre)		Erwach- sene	Heranwachsende, die nach		Jugend- liche		
									allge- meinem	Jugend- liche			
1	2	3	4	5	6	Strafrecht verurteilt wurden		7	8	9			
2015	WStG § 35	m	-	-	-	-	-	-	-	-	-	-	-
	Unterdrücken von Beschwerden	w	-	-	-	-	-	-	-	-	-	-	-
		i	-	-	-	-	-	-	-	-	-	-	-
2016	WStG § 37	m	-	-	-	-	-	-	-	-	-	-	-
	Beeinflussung der Rechtspflege	w	-	-	-	-	-	-	-	-	-	-	-
		i	-	-	-	-	-	-	-	-	-	-	-
2017	WStG § 38	m	-	-	-	-	-	-	-	-	-	-	-
	Anmaßen von Befehlsbefugnissen	w	-	-	-	-	-	-	-	-	-	-	-
		i	-	-	-	-	-	-	-	-	-	-	-
2018	WStG § 39	m	-	-	-	-	-	-	-	-	-	-	-
	Missbrauch der Disziplinarbefugnis	w	-	-	-	-	-	-	-	-	-	-	-
		i	-	-	-	-	-	-	-	-	-	-	-
2019	WStG § 40	m	-	-	-	-	-	-	-	-	-	-	-
	Unterlassene Mitwirkung bei Strafverfahren	w	-	-	-	-	-	-	-	-	-	-	-
		i	-	-	-	-	-	-	-	-	-	-	-
2020	WStG § 41	m	-	-	-	-	-	-	-	-	-	-	-
	Mangelhafte Dienstaufsicht	w	-	-	-	-	-	-	-	-	-	-	-
		i	-	-	-	-	-	-	-	-	-	-	-
2021	WStG § 42	m	-	-	-	-	-	-	-	-	-	-	-
	Unwahre dienstliche Meldung	w	-	-	-	-	-	-	-	-	-	-	-
		i	-	-	-	-	-	-	-	-	-	-	-
2022	WStG § 43	m	-	-	-	-	-	-	-	-	-	-	-
	Unterlassene Meldung	w	-	-	-	-	-	-	-	-	-	-	-
		i	-	-	-	-	-	-	-	-	-	-	-
2023	WStG § 44	m	1	-	1	-	1	-	-	1	-	-	-
	Wachverfehlung	w	-	-	-	-	-	-	-	-	-	-	-
		i	1	-	1	-	1	-	-	1	-	-	-
2024	WStG § 45	m	-	-	-	-	-	-	-	-	-	-	-
	Pflichtverletzung bei Sonderaufträgen	w	-	-	-	-	-	-	-	-	-	-	-
		i	-	-	-	-	-	-	-	-	-	-	-
2025	WStG § 46	m	-	-	-	-	-	-	-	-	-	-	-
	Rechtswidriger Waffengebrauch	w	-	-	-	-	-	-	-	-	-	-	-
		i	-	-	-	-	-	-	-	-	-	-	-
2990	Straftaten nach dem Wehrstrafgesetz insgesamt	m	83	37	46	-	70	32	14	24	-	-	-
	WStG	w	1	-	1	-	1	-	-	1	-	-	-
	Summe 2001 bis 2099	i	84	37	47	-	71	32	14	25	-	-	-
3001	BtMG § 29 Abs. 1 Satz 1 Nr. 1	m	4 641	3 220	912	509	3 978	2 894	159	580	345	-	-
	Unerl. Anbauen, Herst., Handeltr. mit, Ein- oder Ausführen etc. von Betäubungsmitteln	w	703	543	102	58	596	483	20	60	33	-	-
		i	5 344	3 763	1 014	567	4 574	3 377	179	640	378	-	-
3002	BtMG § 29 Abs. 1 Satz 1 Nrn. 2, 5 ff.	m	94	56	20	18	73	49	2	12	10	-	-
	Andere vorsätzliche Straftaten nach dem Betäubungsmittelgesetz	w	29	14	9	6	20	12	3	4	1	-	-
		i	123	70	29	24	93	61	5	16	11	-	-
3003	BtMG § 29 Abs. 1 Satz 1 Nr. 3	m	4 529	3 694	650	185	4 060	3 447	150	350	113	-	-
	Unerlaubter Besitz von Betäubungsmitteln	w	439	369	54	16	391	343	11	29	8	-	-
		i	4 968	4 063	704	201	4 451	3 790	161	379	121	-	-
3004	BtMG § 29 Abs. 3 Nr. 1	m	96	77	14	5	80	64	-	13	3	-	-
	Andere gewerbsmäßig begangene Straftaten nach dem Betäubungsmittelgesetz	w	13	9	4	-	12	8	-	4	-	-	-
		i	109	86	18	5	92	72	-	17	3	-	-
3005	BtMG § 29 Abs. 3 Nr. 2	m	1	1	-	-	-	-	-	-	-	-	-
	Gefährdung der Gesundheit mehrerer Menschen durch Betäubungsmittel	w	-	-	-	-	-	-	-	-	-	-	-
		i	1	1	-	-	-	-	-	-	-	-	-
3006	BtMG § 29 Abs. 4	m	-	-	-	-	-	-	-	-	-	-	-
	Fahrlässige Straftaten nach dem Betäubungsmittelgesetz	w	-	-	-	-	-	-	-	-	-	-	-
		i	-	-	-	-	-	-	-	-	-	-	-
3007	BtMG § 29 a Abs. 1 Nr. 1 Unerlaubtes Abgeben, etc. von Betäubungsmitteln zum unmittelbaren Verbrauch d. Erw. an Kinder o. Jugendliche	m	112	108	4	-	100	97	-	3	-	-	-
		w	14	14	-	-	13	13	-	-	-	-	-
		i	126	122	4	-	113	110	-	3	-	-	-

Art der Entscheidung sowie Alter der Verurteilten

Von den Abgeurteilten waren										Von den Verurteilten waren zur Zeit der Tat		STV-Nr.
Personen, bei denen andere Entscheidungen getroffen wurden										Vorbestrafte (früher verurteilt)	Ausländer oder Staatenlose	
nach allgemeinem Strafrecht					nach Jugendstrafrecht							
selbstständige auf Maßregeln	neben Freispruch	von Strafe abgesehen	Einstellung des Verfahrens	Freispruch	selbstständig auf Maßregeln	Überweisung an den Vormundschaftrichter	Einstellung des Verfahrens		Freispruch			
			ohne Maßregeln	insgesamt			dar. nach § 47 JGG					
10	11	12	13	14	15	16	17	18	19	20	21	
-	-	-	-	-	-	-	-	-	-	-	-	2015
-	-	-	-	-	-	-	-	-	-	-	-	-
-	-	-	-	-	-	-	-	-	-	-	-	-
-	-	-	-	-	-	-	-	-	-	-	-	2016
-	-	-	-	-	-	-	-	-	-	-	-	-
-	-	-	-	-	-	-	-	-	-	-	-	-
-	-	-	-	-	-	-	-	-	-	-	-	2017
-	-	-	-	-	-	-	-	-	-	-	-	-
-	-	-	-	-	-	-	-	-	-	-	-	-
-	-	-	-	-	-	-	-	-	-	-	-	2018
-	-	-	-	-	-	-	-	-	-	-	-	-
-	-	-	-	-	-	-	-	-	-	-	-	-
-	-	-	-	-	-	-	-	-	-	-	-	2019
-	-	-	-	-	-	-	-	-	-	-	-	-
-	-	-	-	-	-	-	-	-	-	-	-	-
-	-	-	-	-	-	-	-	-	-	-	-	2020
-	-	-	-	-	-	-	-	-	-	-	-	-
-	-	-	-	-	-	-	-	-	-	-	-	-
-	-	-	-	-	-	-	-	-	-	-	-	2021
-	-	-	-	-	-	-	-	-	-	-	-	-
-	-	-	-	-	-	-	-	-	-	-	-	-
-	-	-	-	-	-	-	-	-	-	-	-	2022
-	-	-	-	-	-	-	-	-	-	-	-	-
-	-	-	-	-	-	-	-	-	-	-	-	-
-	-	-	-	-	-	-	-	-	-	-	-	2023
-	-	-	-	-	-	-	-	-	-	-	-	-
-	-	-	-	-	-	-	-	-	-	-	-	-
-	-	-	-	-	-	-	-	-	-	-	-	2024
-	-	-	-	-	-	-	-	-	-	-	-	-
-	-	-	-	-	-	-	-	-	-	-	-	2025
-	-	-	-	-	-	-	-	-	-	-	-	-
-	-	-	7	-	-	-	6	6	-	32	1	2990
-	-	-	-	-	-	-	-	-	-	1	-	-
-	-	-	7	-	-	-	6	6	-	33	1	-
-	-	4	285	118	-	-	233	199	23	2 422	736	3001
-	-	1	48	21	-	-	36	33	1	272	73	-
-	-	5	333	139	-	-	269	232	24	2 694	809	-
-	-	-	3	4	-	-	14	13	-	45	9	3002
-	-	-	2	-	-	-	7	6	-	13	1	-
-	-	-	5	4	-	-	21	19	-	58	10	-
-	-	5	252	53	-	-	155	142	4	2 612	783	3003
-	-	1	23	4	-	-	19	19	1	215	48	-
-	-	6	275	57	-	-	174	161	5	2 827	831	-
-	-	-	9	5	-	-	2	1	-	59	12	3004
-	-	-	1	-	-	-	-	-	-	8	2	-
-	-	-	10	5	-	-	2	1	-	67	14	-
-	-	-	1	-	-	-	-	-	-	-	-	3005
-	-	-	1	-	-	-	-	-	-	-	-	-
-	-	-	-	-	-	-	-	-	-	-	-	3006
-	-	-	-	-	-	-	-	-	-	-	-	-
-	-	-	5	7	-	-	-	-	-	70	19	3007
-	-	-	-	1	-	-	-	-	-	4	-	-
-	-	-	5	8	-	-	-	-	-	74	19	-

1. Abgeurteilte und Verurteilte 2011 nach Art der Straftat,

STV-Nr.	Straftaten (Verbrechen und Vergehen) 1 - 9 Hauptdeliktgruppen 01 - 30 = Abschnitt des StGB Straftatenverzeichnis-Nr. (STV-Nr.) - Straftat Zusammenfassungen	Abgeurteilte				Von den Abgeurteilten waren					
		ins- gesamt	davon			ins- gesamt	Verurteilte				
			Erwach- sene (21 Jahre und älter)	Heran- wach- sende (18 bis unter 21 Jahre)	Jugend- liche (14 bis unter 18 Jahre)		ins- gesamt	Erwach- sene	Heranwachsende, die nach		Jugend- liche
									allge- meinem	Jugend- liche	
1	2	3	4	5	6	7	8	9			
4140 Bundes-Tierärzteordnung BTÄO	m	-	-	-	-	-	-	-	-	-	
	w	-	-	-	-	-	-	-	-	-	
	i	-	-	-	-	-	-	-	-	-	
4145 Bundesvertriebenengesetz BVFG	m	-	-	-	-	-	-	-	-	-	
	w	-	-	-	-	-	-	-	-	-	
	i	-	-	-	-	-	-	-	-	-	
4150 Chemikaliengesetz ChemG	m	9	9	-	5	5	-	-	-	-	
	w	1	1	-	-	-	-	-	-	-	
	i	10	10	-	5	5	-	-	-	-	
4155 Depotgesetz DepotG	m	-	-	-	-	-	-	-	-	-	
	w	-	-	-	-	-	-	-	-	-	
	i	-	-	-	-	-	-	-	-	-	
4160 Embryonenschutzgesetz ESchG	m	-	-	-	-	-	-	-	-	-	
	w	-	-	-	-	-	-	-	-	-	
	i	-	-	-	-	-	-	-	-	-	
4165 Energiesicherungsgesetz 1975 EnSiG	m	-	-	-	-	-	-	-	-	-	
	w	-	-	-	-	-	-	-	-	-	
	i	-	-	-	-	-	-	-	-	-	
4175 Ernährungsvorsorgegesetz EVG	m	-	-	-	-	-	-	-	-	-	
	w	-	-	-	-	-	-	-	-	-	
	i	-	-	-	-	-	-	-	-	-	
4180 EU-Bestechungsgesetz EUBestG	m	-	-	-	-	-	-	-	-	-	
	w	-	-	-	-	-	-	-	-	-	
	i	-	-	-	-	-	-	-	-	-	
4185 Europäisches Betriebsräte-Gesetz EBRG	m	-	-	-	-	-	-	-	-	-	
	w	-	-	-	-	-	-	-	-	-	
	i	-	-	-	-	-	-	-	-	-	
4190 EWIV-Ausführungsgesetz EWIVAG	m	-	-	-	-	-	-	-	-	-	
	w	-	-	-	-	-	-	-	-	-	
	i	-	-	-	-	-	-	-	-	-	
4192 Flaggenrechtsgesetz FlaggRG	m	-	-	-	-	-	-	-	-	-	
	w	-	-	-	-	-	-	-	-	-	
	i	-	-	-	-	-	-	-	-	-	
4197 Forstvermehrungsgutgesetz FoVG	m	-	-	-	-	-	-	-	-	-	
	w	-	-	-	-	-	-	-	-	-	
	i	-	-	-	-	-	-	-	-	-	
4200 Gebrauchsmustergesetz GebraMG	m	-	-	-	-	-	-	-	-	-	
	w	-	-	-	-	-	-	-	-	-	
	i	-	-	-	-	-	-	-	-	-	
4205 Gefahrgutbeförderungsgesetz GGBefG	m	-	-	-	-	-	-	-	-	-	
	w	-	-	-	-	-	-	-	-	-	
	i	-	-	-	-	-	-	-	-	-	
4215 Genossenschaftsgesetz GenG	m	-	-	-	-	-	-	-	-	-	
	w	-	-	-	-	-	-	-	-	-	
	i	-	-	-	-	-	-	-	-	-	
4220 Gentechnikgesetz GenTG	m	-	-	-	-	-	-	-	-	-	
	w	-	-	-	-	-	-	-	-	-	
	i	-	-	-	-	-	-	-	-	-	
4222 Geräte- und Produktsicherheitsgesetz GPSG	m	-	-	-	-	-	-	-	-	-	
	w	-	-	-	-	-	-	-	-	-	
	i	-	-	-	-	-	-	-	-	-	
4225 Geschmacksustergesetz GeschmMG	m	2	2	-	2	2	-	-	-	-	
	w	2	2	-	-	-	-	-	-	-	
	i	4	4	-	2	2	-	-	-	-	

STV-Nr.	Straftaten (Verbrechen und Vergehen) 1 - 9 Hauptdeliktgruppen 01 - 30 = Abschnitt des StGB Straftatenverzeichnis-Nr. (STV-Nr.) - Straftat Zusammenfassungen		Abgeurteilte				Von den Abgeurteilten waren				
			ins-gesamt	davon			ins-gesamt	Verurteilte			
				Erwach-sene (21 Jahre und älter)	Heran-wach-sende (18 bis unter 21 Jahre)	Jugend-liche (14 bis unter 18 Jahre)		Erwach-sene	Heranwachsende, die nach		Jugend-liche
									allge-meinem	Jugend-	
1	2	3	4	5	6	7	8	9			
4235	Gesetz gegen den unlauteren Wettbewerb UWG	m	28	27	1	-	13	12	-	1	-
		w	3	3	-	-	1	1	-	-	-
		i	31	30	1	-	14	13	-	1	-
4240	Gesetz über das Apothekenwesen ApoG	m	-	-	-	-	-	-	-	-	-
		w	1	1	-	-	-	-	-	-	-
		i	1	1	-	-	-	-	-	-	-
4245	Gesetz über die allgemeine Freizügigkeit von Unionsbürgern FreizügG/EU	m	39	38	1	-	38	37	1	-	-
		w	1	1	-	-	1	1	-	-	-
		i	40	39	1	-	39	38	1	-	-
4250	Gesetz über die Ausübung der Zahnheilkunde ZHG	m	-	-	-	-	-	-	-	-	-
		w	1	1	-	-	1	1	-	-	-
		i	1	1	-	-	1	1	-	-	-
4255	Gesetz über die Deutsche Bundesbank BBankG	m	-	-	-	-	-	-	-	-	-
		w	-	-	-	-	-	-	-	-	-
		i	-	-	-	-	-	-	-	-	-
4265	Gesetz über die Haftpflichtversicherung für ausländische Kraftfahrzeuge und Kraftfahr- zeuganhänger AusIPfIVG	m	151	147	4	-	148	144	4	-	-
		w	2	2	-	-	2	2	-	-	-
		i	153	149	4	-	150	146	4	-	-
4275	Gesetz über die Spaltung der von der Treuhandaanstalt verwalteten Unternehmen SpTrUG	m	-	-	-	-	-	-	-	-	-
		w	-	-	-	-	-	-	-	-	-
		i	-	-	-	-	-	-	-	-	-
4285	Gesetz zu Artikel 10 Grundgesetz G 10	m	-	-	-	-	-	-	-	-	-
		w	-	-	-	-	-	-	-	-	-
		i	-	-	-	-	-	-	-	-	-
4290	Gesetz zu den Internationalen Gesundheits- vorschriften vom 25. Juli 1969 IntGesVsG	m	-	-	-	-	-	-	-	-	-
		w	-	-	-	-	-	-	-	-	-
		i	-	-	-	-	-	-	-	-	-
4292	Gesetz zum Schutz deutschen Kulturgutes gegen Abwanderung KultgSchG	m	-	-	-	-	-	-	-	-	-
		w	-	-	-	-	-	-	-	-	-
		i	-	-	-	-	-	-	-	-	-
4295	Gesetz zur Bekämpfung internationaler Bestechung IntBestG	m	-	-	-	-	-	-	-	-	-
		w	-	-	-	-	-	-	-	-	-
		i	-	-	-	-	-	-	-	-	-
4300	Gesetz zur Einführung der Europäischen Gesellschaft SEEG	m	-	-	-	-	-	-	-	-	-
		w	-	-	-	-	-	-	-	-	-
		i	-	-	-	-	-	-	-	-	-
4301	Gesetz zur Einführung der Europäischen Genossenschaft SCEEG	m	-	-	-	-	-	-	-	-	-
		w	-	-	-	-	-	-	-	-	-
		i	-	-	-	-	-	-	-	-	-
4305	Gewaltschutzgesetz GewSchG	m	80	77	3	-	63	61	-	2	-
		w	11	10	1	-	8	7	-	1	-
		i	91	87	4	-	71	68	-	3	-
4310	Gewerbeordnung GewO	m	31	31	-	-	29	29	-	-	-
		w	-	-	-	-	-	-	-	-	-
		i	31	31	-	-	29	29	-	-	-
4315	GmbH-Gesetz GmbHG	m	75	75	-	-	55	55	-	-	-
		w	14	14	-	-	11	11	-	-	-
		i	89	89	-	-	66	66	-	-	-
4320	Grundstoffüberwachungsgesetz GÜG	m	3	3	-	-	3	3	-	-	-
		w	1	1	-	-	1	1	-	-	-
		i	4	4	-	-	4	4	-	-	-
4325	Halbleiterschutzgesetz HalblSchG	m	-	-	-	-	-	-	-	-	-
		w	-	-	-	-	-	-	-	-	-
		i	-	-	-	-	-	-	-	-	-
4330	Handelsgesetzbuch § 331 HGB	m	7	7	-	-	4	4	-	-	-
		w	-	-	-	-	-	-	-	-	-
		i	7	7	-	-	4	4	-	-	-

Art der Entscheidung sowie Alter der Verurteilten

Von den Abgeurteilten waren										Von den Verurteilten waren zur Zeit der Tat		STV-Nr.
Personen, bei denen andere Entscheidungen getroffen wurden												
nach allgemeinem Strafrecht					nach Jugendstrafrecht					Vorbe- strafte (früher verurteilt)	Ausländer oder Staaten- lose	
selb- ständige auf Maßregeln	neben Frei- spruch	von Strafe abge- sehen	Einstellung des Verfahrens	Frei- spruch	selb- ständig auf Maß- regeln	Über- weisung an den Vormund- schafts- richter	Einstellung des Verfahrens		Frei- spruch			
			ohne Maßregeln	ins- gesamt			dar. nach § 47 JGG					
10	11	12	13	14	15	16	17	18	19	20	21	
-	-	-	14	1	-	-	-	-	-	3	2	4235
-	-	-	2	-	-	-	-	-	-	-	-	
-	-	-	16	1	-	-	-	-	-	3	2	
-	-	-	-	-	-	-	-	-	-	-	-	4240
-	-	-	1	-	-	-	-	-	-	-	-	
-	-	-	1	-	-	-	-	-	-	-	-	
-	-	-	-	1	-	-	-	-	-	34	38	4245
-	-	-	-	-	-	-	-	-	-	1	1	
-	-	-	-	1	-	-	-	-	-	35	39	
-	-	-	-	-	-	-	-	-	-	-	-	4250
-	-	-	-	-	-	-	-	-	-	-	-	
-	-	-	-	-	-	-	-	-	-	-	-	
-	-	-	-	-	-	-	-	-	-	-	-	4255
-	-	-	-	-	-	-	-	-	-	-	-	
-	-	-	-	-	-	-	-	-	-	-	-	
-	-	-	3	-	-	-	-	-	-	11	148	4265
-	-	-	-	-	-	-	-	-	-	-	2	
-	-	-	3	-	-	-	-	-	-	11	150	
-	-	-	-	-	-	-	-	-	-	-	-	4275
-	-	-	-	-	-	-	-	-	-	-	-	
-	-	-	-	-	-	-	-	-	-	-	-	
-	-	-	-	-	-	-	-	-	-	-	-	4285
-	-	-	-	-	-	-	-	-	-	-	-	
-	-	-	-	-	-	-	-	-	-	-	-	
-	-	-	-	-	-	-	-	-	-	-	-	4290
-	-	-	-	-	-	-	-	-	-	-	-	
-	-	-	-	-	-	-	-	-	-	-	-	
-	-	-	-	-	-	-	-	-	-	-	-	4292
-	-	-	-	-	-	-	-	-	-	-	-	
-	-	-	-	-	-	-	-	-	-	-	-	
-	-	-	-	-	-	-	-	-	-	-	-	4295
-	-	-	-	-	-	-	-	-	-	-	-	
-	-	-	-	-	-	-	-	-	-	-	-	
-	-	-	-	-	-	-	-	-	-	-	-	4300
-	-	-	-	-	-	-	-	-	-	-	-	
-	-	-	-	-	-	-	-	-	-	-	-	
-	-	-	-	-	-	-	-	-	-	-	-	4301
-	-	-	-	-	-	-	-	-	-	-	-	
-	-	-	-	-	-	-	-	-	-	-	-	
-	-	-	14	3	-	-	-	-	-	44	19	4305
-	-	-	3	-	-	-	-	-	-	5	2	
-	-	-	17	3	-	-	-	-	-	49	21	
-	-	-	2	-	-	-	-	-	-	21	9	4310
-	-	-	-	-	-	-	-	-	-	-	-	
-	-	-	2	-	-	-	-	-	-	21	9	
-	-	-	20	-	-	-	-	-	-	29	10	4315
-	-	-	3	-	-	-	-	-	-	3	3	
-	-	-	23	-	-	-	-	-	-	32	13	
-	-	-	-	-	-	-	-	-	-	-	3	4320
-	-	-	-	-	-	-	-	-	-	-	1	
-	-	-	-	-	-	-	-	-	-	-	4	
-	-	-	-	-	-	-	-	-	-	-	-	4325
-	-	-	-	-	-	-	-	-	-	-	-	
-	-	-	-	-	-	-	-	-	-	-	-	
-	-	-	3	-	-	-	-	-	-	1	-	4330
-	-	-	-	-	-	-	-	-	-	-	-	
-	-	-	3	-	-	-	-	-	-	1	-	

STV-Nr.	Straftaten (Verbrechen und Vergehen) 1 - 9 Hauptdeliktgruppen 01 - 30 = Abschnitt des StGB Straftatenverzeichnis-Nr. (STV-Nr.) - Straftat Zusammenfassungen	Abgeurteilte				Von den Abgeurteilten waren				
		ins-gesamt	davon			ins-gesamt	Verurteilte			
			Erwach-sene (21 Jahre und älter)	Heran-wach-sende (18 bis unter 21 Jahre)	Jugend-liche (14 bis unter 18 Jahre)		Erwach-sene	Heranwachsende, die nach		Jugend-liche
								allgemeinem	Jugend-	
1	2	3	4	5	6	7	8	9		
4335 Handelsgesetzbuch § 332 HGB	m	-	-	-	-	-	-	-	-	-
	w	-	-	-	-	-	-	-	-	-
	i	-	-	-	-	-	-	-	-	-
4340 Handelsgesetzbuch § 333 HGB	m	-	-	-	-	-	-	-	-	-
	w	-	-	-	-	-	-	-	-	-
	i	-	-	-	-	-	-	-	-	-
4345 Handelsgesetzbuch, sonstige Strafvorschriften HGB	m	-	-	-	-	-	-	-	-	-
	w	-	-	-	-	-	-	-	-	-
	i	-	-	-	-	-	-	-	-	-
4350 Handelsgesetzbuch insgesamt HGB Summe 4330 bis 4345	m	7	7	-	-	4	4	-	-	-
	w	-	-	-	-	-	-	-	-	-
	i	7	7	-	-	4	4	-	-	-
4280 Heilmittelwerbe-gesetz HWG	m	-	-	-	-	-	-	-	-	-
	w	-	-	-	-	-	-	-	-	-
	i	-	-	-	-	-	-	-	-	-
4355 Heilpraktikergesetz HeilprG	m	1	1	-	-	-	-	-	-	-
	w	1	1	-	-	1	1	-	-	-
	i	2	2	-	-	1	1	-	-	-
4360 Heimarbeitsgesetz HAG	m	-	-	-	-	-	-	-	-	-
	w	-	-	-	-	-	-	-	-	-
	i	-	-	-	-	-	-	-	-	-
4365 Hundeverbringungs- und -einfuhr- beschränkungsgesetz HundVerbrEinfG	m	3	3	-	-	2	2	-	-	-
	w	1	1	-	-	1	1	-	-	-
	i	4	4	-	-	3	3	-	-	-
4370 Infektionsschutzgesetz IfSG	m	-	-	-	-	-	-	-	-	-
	w	-	-	-	-	-	-	-	-	-
	i	-	-	-	-	-	-	-	-	-
4372 Insolvenzordnung InsO	m	257	255	2	-	205	205	-	-	-
	w	56	56	-	-	38	38	-	-	-
	i	313	311	2	-	243	243	-	-	-
4373 Investmentgesetz InvG	m	-	-	-	-	-	-	-	-	-
	w	-	-	-	-	-	-	-	-	-
	i	-	-	-	-	-	-	-	-	-
4375 Jugendarbeitsschutzgesetz JArbSchG	m	-	-	-	-	-	-	-	-	-
	w	-	-	-	-	-	-	-	-	-
	i	-	-	-	-	-	-	-	-	-
4380 Jugendschutzgesetz JuSchG	m	11	11	-	-	8	8	-	-	-
	w	1	1	-	-	1	1	-	-	-
	i	12	12	-	-	9	9	-	-	-
4385 Kreditwesengesetz KWG	m	30	30	-	-	23	23	-	-	-
	w	1	1	-	-	-	-	-	-	-
	i	31	31	-	-	23	23	-	-	-
4390 Kriegswaffenkontrollgesetz KrWaffKontrG	m	21	20	1	-	18	18	-	-	-
	w	1	1	-	-	-	-	-	-	-
	i	22	21	1	-	18	18	-	-	-
4395 Kunsturheberrechtsgesetz KUG	m	8	5	1	2	6	5	-	1	-
	w	-	-	-	-	-	-	-	-	-
	i	8	5	1	2	6	5	-	1	-
4404 Lebensmittel- und Futtermittelgesetzbuch § 58 LFGB	m	25	24	1	-	20	20	-	-	-
	w	10	10	-	-	8	8	-	-	-
	i	35	34	1	-	28	28	-	-	-
4406 Lebensmittel- und Futtermittelgesetzbuch § 59 LFGB	m	129	128	1	-	115	114	1	-	-
	w	31	30	1	-	25	24	-	1	-
	i	160	158	2	-	140	138	1	1	-

Art der Entscheidung sowie Alter der Verurteilten

Von den Abgeurteilten waren										Von den Verurteilten waren zur Zeit der Tat		STV-Nr.
Personen, bei denen andere Entscheidungen getroffen wurden										Vorbestrafte (früher verurteilt)	Ausländer oder Staatenlose	
nach allgemeinem Strafrecht					nach Jugendstrafrecht							
selbstständige auf Maßregeln	neben Freispruch	von Strafe abgesehen	Einstellung des Verfahrens	Frei- spruch	selbstständig auf Maß- regeln	Über- weisung an den Vormund- schafts- richter	Einstellung des Verfahrens		Frei- spruch			
			ohne Maßregeln	insgesamt			dar. nach § 47 JGG					
10	11	12	13	14	15	16	17	18	19	20	21	
-	-	-	-	-	-	-	-	-	-	-	-	4335
-	-	-	-	-	-	-	-	-	-	-	-	-
-	-	-	-	-	-	-	-	-	-	-	-	-
-	-	-	-	-	-	-	-	-	-	-	-	4340
-	-	-	-	-	-	-	-	-	-	-	-	-
-	-	-	-	-	-	-	-	-	-	-	-	4345
-	-	-	-	-	-	-	-	-	-	-	-	-
-	-	-	3	-	-	-	-	-	-	1	-	4350
-	-	-	-	-	-	-	-	-	-	-	-	-
-	-	-	3	-	-	-	-	-	-	1	-	-
-	-	-	-	-	-	-	-	-	-	-	-	4280
-	-	-	-	-	-	-	-	-	-	-	-	-
-	-	-	-	-	-	-	-	-	-	-	-	-
-	-	-	1	-	-	-	-	-	-	-	-	4355
-	-	-	-	-	-	-	-	-	-	-	-	-
-	-	-	1	-	-	-	-	-	-	-	-	-
-	-	-	-	-	-	-	-	-	-	-	-	4360
-	-	-	-	-	-	-	-	-	-	-	-	-
-	-	-	-	-	-	-	-	-	-	-	-	-
-	-	-	1	-	-	-	-	-	-	-	-	2 4365
-	-	-	-	-	-	-	-	-	-	-	-	-
-	-	-	1	-	-	-	-	-	-	-	-	2
-	-	-	-	-	-	-	-	-	-	-	-	4370
-	-	-	-	-	-	-	-	-	-	-	-	-
-	-	-	-	-	-	-	-	-	-	-	-	-
-	-	-	42	9	-	-	1	1	-	82	32	4372
-	-	-	17	1	-	-	-	-	-	12	5	-
-	-	-	59	10	-	-	1	1	-	94	37	-
-	-	-	-	-	-	-	-	-	-	-	-	4373
-	-	-	-	-	-	-	-	-	-	-	-	-
-	-	-	-	-	-	-	-	-	-	-	-	4375
-	-	-	-	-	-	-	-	-	-	-	-	-
-	-	-	3	-	-	-	-	-	-	3	2	4380
-	-	-	-	-	-	-	-	-	-	-	-	-
-	-	-	3	-	-	-	-	-	-	3	2	-
-	-	-	7	-	-	-	-	-	-	6	4	4385
-	-	-	1	-	-	-	-	-	-	-	-	-
-	-	-	8	-	-	-	-	-	-	6	4	-
-	-	-	2	1	-	-	-	-	-	5	1	4390
-	-	-	1	-	-	-	-	-	-	-	-	-
-	-	-	3	1	-	-	-	-	-	5	1	-
-	-	-	-	-	-	-	2	2	-	4	1	4395
-	-	-	-	-	-	-	-	-	-	-	-	-
-	-	-	-	-	-	-	2	2	-	4	1	-
-	-	-	5	-	-	-	-	-	-	5	4	4404
-	-	-	2	-	-	-	-	-	-	-	1	-
-	-	-	7	-	-	-	-	-	-	5	5	-
-	-	-	12	2	-	-	-	-	-	34	41	4406
-	-	-	6	-	-	-	-	-	-	5	10	-
-	-	-	18	2	-	-	-	-	-	39	51	-

1. Abgeurteilte und Verurteilte 2011 nach Art der Straftat,

STV-Nr.	Straftaten (Verbrechen und Vergehen) 1 - 9 Hauptdeliktgruppen 01 - 30 = Abschnitt des StGB Straftatenverzeichnis-Nr. (STV-Nr.) - Straftat Zusammenfassungen		Abgeurteilte				Von den Abgeurteilten waren				
			ins- gesamt	davon			ins- gesamt	Verurteilte			
				Erwach- sene (21 Jahre und älter)	Heran- wach- sende (18 bis unter 21 Jahre)	Jugend- liche (14 bis unter 18 Jahre)		Erwach- sene	Heranwachsende, die nach		Jugend- liche
									allge- meinem	Jugend- liche	
1	2	3	4	5	6	7	8	9			
4491	Rindfleischetikettierungs- gesetz RiFIEtikettG	m	1	1	-	-	1	1	-	-	-
		w	-	-	-	-	-	-	-	-	-
		i	1	1	-	-	1	1	-	-	-
4492	Satellitendatensicherheitsgesetz SatDSiG	m	-	-	-	-	-	-	-	-	-
		w	-	-	-	-	-	-	-	-	-
		i	-	-	-	-	-	-	-	-	-
4230	Schuldverschreibungsgesetz SchVG	m	-	-	-	-	-	-	-	-	-
		w	-	-	-	-	-	-	-	-	-
		i	-	-	-	-	-	-	-	-	-
4495	Schwarzarbeitsbekämpfungsgesetz SchwarzArbG	m	6	6	-	-	2	2	-	-	-
		w	-	-	-	-	-	-	-	-	-
		i	6	6	-	-	2	2	-	-	-
4505	Seemannsgesetz SeemG	m	-	-	-	-	-	-	-	-	-
		w	-	-	-	-	-	-	-	-	-
		i	-	-	-	-	-	-	-	-	-
4510	Sortenschutzgesetz SortSchG	m	-	-	-	-	-	-	-	-	-
		w	-	-	-	-	-	-	-	-	-
		i	-	-	-	-	-	-	-	-	-
4515	Sozialgerichtsgesetz SGG	m	-	-	-	-	-	-	-	-	-
		w	-	-	-	-	-	-	-	-	-
		i	-	-	-	-	-	-	-	-	-
4520	Sozialgesetzbuch - Achtes Buch (VIII) SGB VIII	m	-	-	-	-	-	-	-	-	-
		w	-	-	-	-	-	-	-	-	-
		i	-	-	-	-	-	-	-	-	-
4500	Sozialgesetzbuch - Neuntes Buch (IX) SGB IX	m	-	-	-	-	-	-	-	-	-
		w	-	-	-	-	-	-	-	-	-
		i	-	-	-	-	-	-	-	-	-
4523	Sozialgesetzbuch - Zehntes Buch (X) SGB X	m	-	-	-	-	-	-	-	-	-
		w	-	-	-	-	-	-	-	-	-
		i	-	-	-	-	-	-	-	-	-
4525	Sprecherausschussgesetz SprAuG	m	-	-	-	-	-	-	-	-	-
		w	-	-	-	-	-	-	-	-	-
		i	-	-	-	-	-	-	-	-	-
4530	Sprengstoffgesetz SprengG	m	222	154	53	15	178	142	25	7	4
		w	11	10	1	-	10	10	-	-	-
		i	233	164	54	15	188	152	25	7	4
4531	Staatsangehörigkeitsgesetz StAG	m	14	13	1	-	10	9	-	1	-
		w	3	2	1	-	3	2	1	-	-
		i	17	15	2	-	13	11	1	1	-
4532	Stammzellgesetz StZG	m	-	-	-	-	-	-	-	-	-
		w	-	-	-	-	-	-	-	-	-
		i	-	-	-	-	-	-	-	-	-
4533	Stasi-Unterlagen-Gesetz StUG	m	-	-	-	-	-	-	-	-	-
		w	-	-	-	-	-	-	-	-	-
		i	-	-	-	-	-	-	-	-	-
4535	Strahlenschutzvorsorgegesetz StrVG	m	-	-	-	-	-	-	-	-	-
		w	-	-	-	-	-	-	-	-	-
		i	-	-	-	-	-	-	-	-	-
4540	Telekommunikationsgesetz TKG	m	8	6	2	-	8	6	-	2	-
		w	-	-	-	-	-	-	-	-	-
		i	8	6	2	-	8	6	-	2	-
4545	Tierschutzgesetz TierSchG	m	159	153	2	4	123	119	-	1	3
		w	56	55	-	1	48	47	-	-	1
		i	215	208	2	5	171	166	-	1	4

Art der Entscheidung sowie Alter der Verurteilten

Von den Abgeurteilten waren										Von den Verurteilten waren zur Zeit der Tat		STV-Nr.
Personen, bei denen andere Entscheidungen getroffen wurden										Vorbe- strafte (früher verurteilt)	Ausländer oder Staaten- lose	
nach allgemeinem Strafrecht					nach Jugendstrafrecht							
selb- ständige auf Maßregeln	neben Frei- spruch	von Strafe abge- sehen	Einstellung des Verfahrens	Frei- spruch	selb- ständig auf Maß- regeln	Über- weisung an den Vormund- schafts- richter	Einstellung des Verfahrens		Frei- spruch			
			ohne Maßregeln	ins- gesamt			dar. nach § 47 JGG					
10	11	12	13	14	15	16	17	18	19	20	21	
-	-	-	-	-	-	-	-	-	-	-	-	4491
-	-	-	-	-	-	-	-	-	-	-	-	-
-	-	-	-	-	-	-	-	-	-	-	-	-
-	-	-	-	-	-	-	-	-	-	-	-	4492
-	-	-	-	-	-	-	-	-	-	-	-	-
-	-	-	-	-	-	-	-	-	-	-	-	4230
-	-	-	-	-	-	-	-	-	-	-	-	-
-	-	-	4	-	-	-	-	-	-	1	-	4495
-	-	-	-	-	-	-	-	-	-	-	-	-
-	-	-	4	-	-	-	-	-	-	1	-	-
-	-	-	-	-	-	-	-	-	-	-	-	4505
-	-	-	-	-	-	-	-	-	-	-	-	-
-	-	-	-	-	-	-	-	-	-	-	-	4510
-	-	-	-	-	-	-	-	-	-	-	-	-
-	-	-	-	-	-	-	-	-	-	-	-	4515
-	-	-	-	-	-	-	-	-	-	-	-	-
-	-	-	-	-	-	-	-	-	-	-	-	4520
-	-	-	-	-	-	-	-	-	-	-	-	-
-	-	-	-	-	-	-	-	-	-	-	-	4500
-	-	-	-	-	-	-	-	-	-	-	-	-
-	-	-	-	-	-	-	-	-	-	-	-	4523
-	-	-	-	-	-	-	-	-	-	-	-	-
-	-	-	-	-	-	-	-	-	-	-	-	4525
-	-	-	-	-	-	-	-	-	-	-	-	-
-	-	-	16	5	-	-	23	21	-	96	24	4530
-	-	-	-	-	-	-	1	1	-	4	-	-
-	-	-	16	5	-	-	24	22	-	100	24	-
-	-	-	4	-	-	-	-	-	-	7	9	4531
-	-	-	-	-	-	-	-	-	-	1	3	-
-	-	-	4	-	-	-	-	-	-	8	12	-
-	-	-	-	-	-	-	-	-	-	-	-	4532
-	-	-	-	-	-	-	-	-	-	-	-	-
-	-	-	-	-	-	-	-	-	-	-	-	4533
-	-	-	-	-	-	-	-	-	-	-	-	-
-	-	-	-	-	-	-	-	-	-	-	-	4535
-	-	-	-	-	-	-	-	-	-	-	-	-
-	-	-	-	-	-	-	-	-	-	2	-	4540
-	-	-	-	-	-	-	-	-	-	-	-	-
-	-	-	-	-	-	-	-	-	-	2	-	-
-	-	-	28	6	-	-	1	1	1	49	8	4545
-	-	-	8	-	-	-	-	-	-	12	3	-
-	-	-	36	6	-	-	1	1	1	61	11	-

STV-Nr.	Straftaten (Verbrechen und Vergehen) 1 - 9 Hauptdeliktgruppen 01 - 30 = Abschnitt des StGB Straftatenverzeichnis-Nr. (STV-Nr.) - Straftat Zusammenfassungen		Abgeurteilte				Von den Abgeurteilten waren				
			ins- gesamt	davon			ins- gesamt	Verurteilte			
				Erwach- sene (21 Jahre und älter)	Heran- wach- sende (18 bis unter 21 Jahre)	Jugend- liche (14 bis unter 18 Jahre)		Erwach- sene	Heranwachsende, die nach		Jugend- liche
									allge- meinem	Jugend- liche	
1	2	3	4	5	6	7	8	9			
4990	Straftaten nach anderen Bundesgesetzen insgesamt (ohne VStGB, StGB, WStG, BtMG und StVG), Summe 4001 bis 4640	m w i	9 484 1 886 11 370	8 539 1 803 10 342	622 64 686	323 19 342	8 106 1 617 9 723	7 515 1 561 9 076	250 37 287	178 10 188	163 9 172
5000	Straftaten nach Landesgesetzen LANDESG	m w i	34 15 49	23 12 35	5 1 6	6 2 8	23 10 33	16 9 25	1 - 1	2 - 2	4 1 5
6000	Straftaten nach dem ehemaligen DDR-Strafrecht DDRG	m w i	- - -	- - -	- - -	- - -	- - -	- - -	- - -	- - -	- - -
6990	Straftaten ohne Straftaten im Straßenverkehr insgesamt	m w i	97 598 24 351 121 949	75 102 18 855 93 957	12 163 2 542 14 705	10 333 2 954 13 287	77 604 19 058 96 662	62 197 15 846 78 043	1 656 381 2 037	7 153 1 327 8 480	6 598 1 504 8 102
II. Straftaten im Straßenverkehr											
7001	StGB § 142 Abs. 1 Unerl. Entf. vom Unfallort vor Feststellung der Unfallbeteiligung ohne Personenschaden - in Trunkenheit	m w i	696 138 834	573 127 700	106 10 116	17 1 18	676 134 810	554 123 677	49 6 55	56 4 60	17 1 18
7002	StGB § 142 Abs. 1 Unerl. Entf. vom Unfallort vor Feststellung der Unfallbeteiligung ohne Personenschaden	m w i	3 732 1 520 5 252	3 227 1 333 4 560	438 178 616	67 9 76	2 921 1 216 4 137	2 536 1 078 3 614	167 70 237	169 61 230	49 7 56
7003	StGB § 142 Abs. 2 Entf. vom Unfallort ohne nachträgl. Meldung der Unfallbeteiligung ohne Personenschaden - in Trunkenheit	m w i	- 1 1	- 1 1	- - -	- - -	- 1 1	- 1 1	- - -	- - -	- - -
7004	StGB § 142 Abs. 2 Entf. vom Unfallort ohne nachträgl. Meldung der Unfallbeteiligung ohne Personenschaden	m w i	62 23 85	57 21 78	5 2 7	- - -	47 20 67	43 19 62	4 1 5	- - -	- - -
7005	StGB § 222 Fahrlässige Tötung im Straßenverkehr in Trunkenheit	m w i	17 1 18	15 1 16	2 - 2	- - -	17 1 18	15 1 16	1 - 1	1 - 1	- - -
7006	StGB § 222 Fahrlässige Tötung im Straßenverkehr ohne Trunkenheit	m w i	100 34 134	90 29 119	10 5 15	- - -	92 33 125	83 28 111	8 3 11	1 2 3	- - -
7007	StGB § 229 Fahrlässige Körperverletzung im Straßenverkehr in Trunkenheit	m w i	538 92 630	428 84 512	95 8 103	15 - 15	527 88 615	420 80 500	39 4 43	53 4 57	15 - 15
7008	StGB § 229 Fahrlässige Körperverletzung im Straßenverkehr ohne Trunkenheit	m w i	1 724 585 2 309	1 525 538 2 063	186 47 233	13 - 13	1 634 546 2 180	1 443 501 1 944	128 34 162	50 11 61	13 - 13
7009	StGB § 315 b Gefährliche Eingriffe in den Straßenverkehr	m w i	208 6 214	125 5 130	38 1 39	45 - 45	136 3 139	84 3 87	3 - 3	21 - 21	28 - 28
7010	StGB § 315 c Abs. 1 Nr. 1 a Straßenverkehrsgefährdung infolge Trunkenheit mit Verkehrsunfall ohne Personenschaden	m w i	991 192 1 183	838 180 1 018	140 10 150	13 2 15	983 191 1 174	831 179 1 010	88 9 97	52 1 53	12 2 14
7011	StGB § 315 c Abs. 1 Nr. 1 a Straßenverkehrsgefährdung infolge Trunkenheit ohne Verkehrsunfall	m w i	156 37 193	126 35 161	24 2 26	6 - 6	115 28 143	90 26 116	4 1 5	16 1 17	5 - 5
7012	StGB § 315 c Abs. 1 Nr. 1 b Straßenverkehrsgefährdung infolge geistiger oder körperl. Mängel mit Verkehrsunfall o. Personenschaden	m w i	139 17 156	122 12 134	17 5 22	- - -	133 17 150	116 12 128	14 3 17	3 2 5	- - -
7013	StGB § 315 c Abs. 1 Nr. 1 b Straßenverkehrsgefährdung infolge geistiger oder körperl. Mängel ohne Verkehrsunfall	m w i	45 7 52	40 7 47	5 - 5	- - -	18 2 20	18 2 20	- - -	- - -	- - -
7014	StGB § 315 c Abs. 1 Nr. 2 a Nichtbeachten der Vorfahrt mit Verkehrsunfall ohne Personenschaden	m w i	21 3 24	18 3 21	3 - 3	- - -	20 3 23	17 3 20	2 - 2	1 - 1	- - -

Art der Entscheidung sowie Alter der Verurteilten

Von den Abgeurteilten waren										Von den Verurteilten waren zur Zeit der Tat		STV-Nr.
Personen, bei denen andere Entscheidungen getroffen wurden										Vorbe- strafte (früher verurteilt)	Ausländer oder Staaten- lose	
nach allgemeinem Strafrecht					nach Jugendstrafrecht							
selb- ständige auf Maßregeln	neben Frei- spruch	von Strafe abge- sehen	Einstellung des Verfahrens	Frei- spruch	selb- ständig auf Maß- regeln	Über- weisung an den Vormund- schafts- richter	Einstellung des Verfahrens		Frei- spruch			
			ohne Maßregeln	ins- gesamt			dar. nach § 47 JGG					
10	11	12	13	14	15	16	17	18	19	20	21	
-	-	-	1 001	107	-	-	268	239	2	2 965	4 035	4990
-	-	-	219	28	-	-	21	20	1	347	653	
-	-	-	1 220	135	-	-	289	259	3	3 312	4 688	
-	-	-	7	1	-	-	3	3	-	12	1	5000
-	-	-	3	-	-	-	2	1	-	5	1	
-	-	-	10	1	-	-	5	4	-	17	2	
-	-	-	-	-	-	-	-	-	-	-	-	6000
-	-	-	-	-	-	-	-	-	-	-	-	
-	-	-	-	-	-	-	-	-	-	-	-	
105	6	16	11 676	2 617	9	1	5 169	4 484	395	42 482	22 400	6990
17	-	2	2 692	569	-	-	1 931	1 801	82	7 810	4 899	
122	6	18	14 368	3 186	9	1	7 100	6 285	477	50 292	27 299	

II. Straftaten im Straßenverkehr

1	-	-	14	5	-	-	-	-	-	224	129	7001
-	-	-	4	-	-	-	-	-	-	26	12	
1	-	-	18	5	-	-	-	-	-	250	141	
1	-	-	674	67	-	-	66	59	3	720	589	7002
-	-	-	252	24	-	-	28	27	-	106	200	
1	0	0	926	91	0	0	94	86	3	826	789	
-	-	-	-	-	-	-	-	-	-	-	-	7003
-	-	-	-	-	-	-	-	-	-	-	-	
-	-	-	-	-	-	-	-	-	-	-	-	
-	-	-	15	-	-	-	-	-	-	10	10	7004
-	-	-	3	-	-	-	-	-	-	3	3	
-	-	-	18	-	-	-	-	-	-	13	13	
-	-	-	-	-	-	-	-	-	-	3	1	7005
-	-	-	-	-	-	-	-	-	-	-	-	
-	-	-	-	-	-	-	-	-	-	3	1	
-	-	-	6	2	-	-	-	-	-	5	17	7006
-	-	-	1	-	-	-	-	-	-	2	2	
-	-	-	7	2	-	-	-	-	-	7	19	
-	-	-	9	1	-	-	1	1	-	148	60	7007
-	-	-	4	-	-	-	-	-	-	14	4	
-	-	-	13	1	-	-	1	1	-	162	64	
-	-	-	83	7	-	-	-	-	-	347	309	7008
-	-	-	38	1	-	-	-	-	-	58	58	
-	-	-	121	8	-	-	-	-	-	405	367	
2	-	2	34	10	-	-	17	16	7	46	32	7009
-	-	-	2	1	-	-	-	-	-	3	-	
2	-	2	36	11	-	-	17	16	7	49	32	
1	-	-	3	3	1	-	-	-	-	277	139	7010
1	-	-	-	-	-	-	-	-	-	31	17	
2	-	-	3	3	1	-	-	-	-	308	156	
-	-	-	28	10	-	-	3	3	-	32	17	7011
1	-	-	8	-	-	-	-	-	-	5	1	
1	-	-	36	10	-	-	3	3	-	37	18	
1	-	1	4	-	-	-	-	-	-	18	37	7012
-	-	-	-	-	-	-	-	-	-	-	3	
1	-	1	4	-	-	-	-	-	-	18	40	
-	-	-	24	1	-	-	2	2	-	1	4	7013
-	-	-	3	2	-	-	-	-	-	-	1	
-	-	-	27	3	-	-	2	2	-	1	5	
-	-	-	1	-	-	-	-	-	-	6	5	7014
-	-	-	-	-	-	-	-	-	-	1	2	
-	-	-	1	-	-	-	-	-	-	7	7	

1. Abgeurteilte und Verurteilte 2011 nach Art der Straftat,

STV-Nr.	Straftaten (Verbrechen und Vergehen) 1 - 9 Hauptdeliktgruppen 01 - 30 = Abschnitt des StGB Straftatenverzeichnis-Nr. (STV-Nr.) - Straftat Zusammenfassungen		Abgeurteilte				Von den Abgeurteilten waren				
			ins- gesamt	davon			ins- gesamt	Verurteilte			
				Erwach- sene (21 Jahre und älter)	Heran- wach- sende (18 bis unter 21 Jahre)	Jugend- liche (14 bis unter 18 Jahre)		Erwach- sene	Heranwachsende, die nach		Jugend- liche
									allge- meinem	Jugend- strafrecht verurteilt wurden	
1	2	3	4	5	6	7	8	9			
7015	StGB § 315 c Abs. 1 Nr. 2 a Nichtbeachten der Vorfahrt ohne Verkehrsunfall	m w i	26 2 28	20 2 22	3 - 3	3 - 3	11 1 12	7 1 8	1 - 1	1 - 1	2 - 2
7016	StGB § 315 c Abs. 1 Nr. 2 b Falsches Überholen mit Verkehrsunfall ohne Personenschaden	m w i	96 9 105	84 8 92	12 1 13	- - -	94 8 102	82 8 90	9 - 9	3 - 3	- - -
7017	StGB § 315 c Abs. 1 Nr. 2 b Falsches Überholen ohne Verkehrsunfall	m w i	102 8 110	95 7 102	7 - 7	- 1 1	59 2 61	53 2 55	2 - 2	4 - 4	- - -
7018	StGB § 315 c Abs. 1 Nr. 2 c Falsches Fahren an Fußgängerüberwegen mit Verkehrsunfall ohne Personenschaden	m w i	1 - 1	1 - 1	- - -	- - -	1 - 1	1 - 1	- - -	- - -	- - -
7019	StGB § 315 c Abs. 1 Nr. 2 c Falsches Fahren an Fußgängerüberwegen ohne Verkehrsunfall	m w i	1 - 1	1 - 1	- - -	- - -	- - -	- - -	- - -	- - -	- - -
7020	StGB § 315 c Abs. 1 Nr. 2 d Zu schnelles Fahren an unübersichtlichen Stellen etc. mit Verkehrsunfall ohne Personenschaden	m w i	8 - 8	5 - 5	3 - 3	- - -	8 - 8	5 - 5	1 - 1	2 - 2	- - -
7021	StGB § 315 c Abs. 1 Nr. 2 d Zu schnelles Fahren an unübersichtlichen Stellen etc. ohne Verkehrsunfall	m w i	5 - 5	2 - 2	2 - 2	1 - 1	2 - 2	1 - 1	- - -	- - -	1 - 1
7022	StGB § 315 c Abs. 1 Nr. 2 e Nichteinhalten der rechten Fahrbahnseite mit Verkehrsunfall ohne Personenschaden	m w i	1 1 2	1 1 2	- - -	- - -	1 1 2	1 1 2	- - -	- - -	- - -
7023	StGB § 315 c Abs. 1 Nr. 2 e Nichteinhalten der rechten Fahrbahnseite ohne Verkehrsunfall	m w i	4 - 4	4 - 4	- - -	- - -	2 - 2	2 - 2	- - -	- - -	- - -
7024	StGB § 315 c Abs. 1 Nr. 2 f Verbotenes Wenden, Rückwärtsfahren oder ... mit Verkehrsunfall ohne Personenschaden	m w i	10 4 14	10 4 14	- - -	- - -	10 4 14	10 4 14	- - -	- - -	- - -
7025	StGB § 315 c Abs. 1 Nr. 2 f Verbotenes Wenden, Rückwärtsfahren oder ... ohne Verkehrsunfall	m w i	3 5 8	3 3 6	- 1 1	- 1 1	2 4 6	2 3 5	- - -	- 1 1	- - -
7026	StGB § 315 c Abs. 1 Nr. 2 g Nichtkenntlich- machen haltender oder liegendebl. Fahrzeuge mit Verkehrsunfall ohne Personenschaden	m w i	1 - 1	1 - 1	- - -	- - -	1 - 1	1 - 1	- - -	- - -	- - -
7027	StGB § 315 c Abs. 1 Nr. 2 g Nichtkenntlich- machen haltender oder liegendebl. Fahrzeuge ohne Verkehrsunfall	m w i	2 - 2	2 - 2	- - -	- - -	1 - 1	1 - 1	- - -	- - -	- - -
7028	StGB § 316 Trunkenheit im Verkehr mit Verkehrsunfall ohne Fremdschaden (Personenschaden)	m w i	476 94 570	400 88 488	64 5 69	12 1 13	470 94 564	394 88 482	39 5 44	25 - 25	12 1 13
7029	StGB § 316 Trunkenheit im Verkehr ohne Verkehrsunfall	m w i	9 905 1 469 11 374	9 194 1 407 10 601	593 54 647	118 8 126	9 611 1 442 11 053	8 950 1 385 10 335	329 34 363	235 15 250	97 8 105
7030	StGB § 323 a Vollrausch in Verbindung mit Verkehrsunfall	m w i	36 10 46	32 9 41	4 1 5	- - -	36 10 46	32 9 41	1 - 1	3 1 4	- - -
7990	Straftaten im Straßenverkehr nach dem StGB insgesamt Summe 7001 bis 7030	m w i	19 106 4 258 23 364	17 039 3 905 20 944	1 757 330 2 087	310 23 333	17 628 3 849 21 477	15 792 3 557 19 349	889 170 1 059	696 103 799	251 19 270

Art der Entscheidung sowie Alter der Verurteilten

Von den Abgeurteilten waren										Von den Verurteilten waren zur Zeit der Tat		STV-Nr.
Personen, bei denen andere Entscheidungen getroffen wurden										Vorbestrafte (früher verurteilt)	Ausländer oder Staatenlose	
nach allgemeinem Strafrecht					nach Jugendstrafrecht							
selbstständige auf Maßregeln	neben Freispruch	von Strafe abgesehen	Einstellung des Verfahrens	Freispruch	selbstständig auf Maßregeln	Überweisung an den Vormundschaftsrichter	Einstellung des Verfahrens		Freispruch			
			ohne Maßregeln	insgesamt			dar. nach § 47 JGG					
10	11	12	13	14	15	16	17	18	19	20	21	
-	-	-	11	3	-	-	1	1	-	4	1	7015
-	-	-	-	1	-	-	-	-	-	-	1	
-	-	-	11	4	-	-	1	1	-	4	2	
-	-	-	2	-	-	-	-	-	-	26	19	7016
-	-	-	1	-	-	-	-	-	-	-	-	
-	-	-	3	-	-	-	-	-	-	26	19	
-	-	-	31	12	-	-	-	-	-	17	19	7017
-	-	-	5	-	-	-	1	1	-	1	-	
-	-	-	36	12	-	-	1	1	-	18	19	
-	-	-	-	-	-	-	-	-	-	1	-	7018
-	-	-	-	-	-	-	-	-	-	-	-	
-	-	-	-	-	-	-	-	-	-	1	-	
-	-	-	1	-	-	-	-	-	-	-	-	7019
-	-	-	-	-	-	-	-	-	-	-	-	
-	-	-	1	-	-	-	-	-	-	-	-	
-	-	-	-	-	-	-	-	-	-	3	2	7020
-	-	-	-	-	-	-	-	-	-	-	-	
-	-	-	-	-	-	-	-	-	-	3	2	
-	-	-	2	-	-	-	1	1	-	1	-	7021
-	-	-	-	-	-	-	-	-	-	-	-	
-	-	-	2	-	-	-	1	1	-	1	-	
-	-	-	-	-	-	-	-	-	-	-	-	7022
-	-	-	-	-	-	-	-	-	-	-	1	
-	-	-	-	-	-	-	-	-	-	-	1	
-	-	-	2	-	-	-	-	-	-	1	-	7023
-	-	-	-	-	-	-	-	-	-	-	-	
-	-	-	2	-	-	-	-	-	-	1	-	
-	-	-	-	-	-	-	-	-	-	1	2	7024
-	-	-	-	-	-	-	-	-	-	-	-	
-	-	-	-	-	-	-	-	-	-	1	2	
-	-	-	-	1	-	-	-	-	-	-	-	7025
-	-	-	-	-	-	-	1	1	-	-	1	
-	-	-	-	1	-	-	1	1	-	-	1	
-	-	-	-	-	-	-	-	-	-	-	-	7026
-	-	-	-	-	-	-	-	-	-	-	-	
-	-	-	-	-	-	-	-	-	-	-	-	
-	-	-	1	-	-	-	-	-	-	-	-	7027
-	-	-	-	-	-	-	-	-	-	-	-	
-	-	-	1	-	-	-	-	-	-	-	-	
-	-	-	5	1	-	-	-	-	-	133	55	7028
-	-	-	-	-	-	-	-	-	-	14	9	
-	-	-	5	1	-	-	-	-	-	147	64	
3	-	1	192	59	1	-	38	38	-	2 980	1 545	7029
-	-	-	17	7	-	-	3	3	-	237	149	
3	-	1	209	66	1	-	41	41	-	3 217	1 694	
-	-	-	-	-	-	-	-	-	-	16	1	7030
-	-	-	-	-	-	-	-	-	-	2	1	
-	-	-	-	-	-	-	-	-	-	18	2	
9	-	4	1 142	182	2	-	129	121	10	5 020	2 993	7990
2	-	-	338	36	-	-	33	32	-	503	465	
11	-	4	1 480	218	2	-	162	153	10	5 523	3 458	

1. Abgeurteilte und Verurteilte 2011 nach Art der Straftat,

STV-Nr.	Straftaten (Verbrechen und Vergehen) 1 - 9 Hauptdeliktgruppen 01 - 30 = Abschnitt des StGB Straftatenverzeichnis-Nr. (STV-Nr.) - Straftat Zusammenfassungen		Abgeurteilte				Von den Abgeurteilten waren				
			ins- gesamt	davon			ins- gesamt	Verurteilte			
				Erwach- sene (21 Jahre und älter)	Heran- wach- sende (18 bis unter 21 Jahre)	Jugend- liche (14 bis unter 18 Jahre)		Erwach- sene	Heranwachsende, die nach		Jugend- liche
									allge- meinem	Jugend- liche	
1	2	3	4	5	6	7	8	9			
8001	StVG § 21 Abs. 1 Nr. 1 Führen eines Kraftfahrzeuges ohne Fahrerlaubnis oder trotz Fahrverbots mit Verkehrsunfall	m	32	24	2	6	31	23	-	2	6
		w	3	3	-	-	3	3	-	-	-
		i	35	27	2	6	34	26	-	2	6
8002	StVG § 21 Abs. 1 Nr. 1 Führen eines Kraftfahrzeuges ohne Fahrerlaubnis oder trotz Fahrverbots ohne Verkehrsunfall	m	5 520	4 152	375	993	4 444	3 690	102	174	478
		w	458	338	49	71	350	300	12	18	20
		i	5 978	4 490	424	1 064	4 794	3 990	114	192	498
8003	StVG § 21 Abs. 1 Nr. 2 Anordnen oder Zulassen des Führens eines Kraftfahrzeuges ohne Fahrerlaubnis oder trotz Fahrverbots	m	169	113	31	25	115	86	8	8	13
		w	170	150	19	1	132	119	9	3	1
		i	339	263	50	26	247	205	17	11	14
8004	StVG § 21 Abs. 2 Sonstiges unerlaubtes Führen oder Anordnen oder Zulassen des unerlaubten Führens eines Kraftfahrzeuges	m	2 271	2 115	64	92	1 827	1 754	31	13	29
		w	312	293	14	5	221	211	4	5	1
		i	2 583	2 408	78	97	2 048	1 965	35	18	30
8005	StVG § 22 Abs. 1 Nr. 1 Vortäuschen der Kennzeichnung nicht zugelassener Kraftfahrzeuge	m	97	89	7	1	78	73	3	1	1
		w	6	6	-	-	4	4	-	-	-
		i	103	95	7	1	82	77	3	1	1
8006	StVG § 22 Abs. 1 Nr. 2 Verfälschen der zugelassenen Kennzeichnung	m	28	22	4	2	22	18	2	1	1
		w	2	2	-	-	2	2	-	-	-
		i	30	24	4	2	24	20	2	1	1
8007	StVG § 22 Abs. 1 Nr. 3 Unterdrücken des amtlich angebrachten Kennzeichens	m	40	34	3	3	23	21	-	1	1
		w	2	2	-	-	1	1	-	-	-
		i	42	36	3	3	24	22	-	1	1
8008	StVG § 22 Abs. 2 Gebrauchmachen von Kraft- fahrzeugen o. Kfz-Anhängern mit gefälschten, verfälschten oder unterdrückten Kennzeichen	m	17	15	2	-	13	12	-	1	-
		w	-	-	-	-	-	-	-	-	-
		i	17	15	2	-	13	12	-	1	-
8009	StVG § 22 a Missbräuchliches Herstellen, Vertreiben oder Ausgeben von Kennzeichen	m	5	5	-	-	3	3	-	-	-
		w	3	3	-	-	2	2	-	-	-
		i	8	8	-	-	5	5	-	-	-
8010	StVG § 22 b Missbrauch von Wegstreckenzählern und Geschwindigkeitsbegrenzern	m	2	2	-	-	-	-	-	-	-
		w	-	-	-	-	-	-	-	-	-
		i	2	2	-	-	-	-	-	-	-
8990	Straftaten nach dem StVG insgesamt Summe 8001 bis 8010	m	8 181	6 571	488	1 122	6 556	5 680	146	201	529
		w	956	797	82	77	715	642	25	26	22
		i	9 137	7 368	570	1 199	7 271	6 322	171	227	551

Art der Entscheidung sowie Alter der Verurteilten

Von den Abgeurteilten waren										Von den Verurteilten waren zur Zeit der Tat		STV-Nr.
Personen, bei denen andere Entscheidungen getroffen wurden										Vorbestrafte (früher verurteilt)	Ausländer oder Staatenlose	
nach allgemeinem Strafrecht					nach Jugendstrafrecht							
selbständige auf Maßregeln	neben Freispruch	von Strafe abgesehen	Einstellung des Verfahrens	Frei- spruch	selbständig auf Maß- regeln	Über- weisung an den Vormund- schafts- richter	Einstellung des Verfahrens		Frei- spruch			
			ohne Maßregeln	ins- gesamt			dar. nach § 47 JGG					
10	11	12	13	14	15	16	17	18	19	20	21	
-	-	-	1	-	-	-	-	-	-	26	7	8001
-	-	-	-	-	-	-	-	-	-	-	1	
-	-	-	1	-	-	-	-	-	-	26	8	
-	-	1	433	49	-	-	590	568	3	2 718	1 346	8002
-	-	-	38	5	-	-	64	63	1	187	64	
-	-	1	471	54	-	-	654	631	4	2 905	1 410	
-	-	-	30	4	-	-	20	20	-	46	41	8003
-	-	-	26	5	-	-	7	7	-	35	22	
-	-	-	56	9	-	-	27	27	-	81	63	
-	-	-	345	28	-	-	71	65	-	779	906	8004
-	-	-	76	8	-	-	7	7	-	60	54	
-	-	-	421	36	-	-	78	72	-	839	960	
-	-	-	19	-	-	-	-	-	-	19	53	8005
-	-	-	2	-	-	-	-	-	-	-	2	
-	-	-	21	-	-	-	-	-	-	19	55	
-	-	-	4	-	-	-	2	1	-	7	12	8006
-	-	-	-	-	-	-	-	-	-	-	1	
-	-	-	4	-	-	-	2	1	-	7	13	
-	-	-	14	-	-	-	3	3	-	12	4	8007
-	-	-	1	-	-	-	-	-	-	-	-	
-	-	-	15	-	-	-	3	3	-	12	4	
-	-	-	4	-	-	-	-	-	-	3	7	8008
-	-	-	-	-	-	-	-	-	-	-	-	
-	-	-	4	-	-	-	-	-	-	3	7	
-	-	-	2	-	-	-	-	-	-	1	1	8009
-	-	-	1	-	-	-	-	-	-	-	2	
-	-	-	3	-	-	-	-	-	-	1	3	
-	-	-	-	2	-	-	-	-	-	-	-	8010
-	-	-	-	-	-	-	-	-	-	-	-	
-	-	-	-	2	-	-	-	-	-	-	-	
-	-	1	852	83	-	-	686	657	3	3 611	2 377	8990
-	-	-	144	18	-	-	78	77	1	282	146	
-	-	1	996	101	-	-	764	734	4	3 893	2 523	

1a. Verurteilte 2011 nach Art der Straftat und Altersgruppen

Straftaten (Verbrechen und Vergehen)	Verurteilte nach Altersgruppen											
	Verurteilte insgesamt	Jugendliche		Heran- wach- sende	Erwachsene							
		davon im Alter von ... bis unter ... Jahren										
		14 bis unter 16	16 bis unter 18	18 bis unter 21	21 bis unter 25	25 bis unter 30	30 bis unter 40	40 bis unter 50	50 bis unter 60	60 bis unter 70	70 und mehr	
1	2	3	4	5	6	7	8	9	10	11		
06 StGB 6. Abschnitt, §§ 111 bis 121 Widerstand gegen die Staatsgewalt	m	594	7	28	77	124	112	108	77	40	17	4
	w	58	1	5	4	14	5	12	11	3	1	2
	i	652	8	33	81	138	117	120	88	43	18	6
07 StGB 7. Abschnitt, §§ 123 bis 145 d Straftaten gegen die öffentliche Ordnung	m	4 990	43	122	581	617	522	777	788	615	405	520
	w	1 621	15	19	171	173	134	238	284	207	147	233
	i	6 611	58	141	752	790	656	1 015	1 072	822	552	753
08 StGB 8. Abschnitt, §§ 146 bis 152 b Geld- und Wertzeichenfälschung	m	96	2	1	6	13	22	28	17	3	3	1
	w	6	-	-	-	-	-	2	3	1	-	-
	i	102	2	1	6	13	22	30	20	4	3	1
09 StGB 9. Abschnitt, §§ 153 bis 163 Falsche uneidliche Aussage und Meineid	m	719	12	48	90	88	69	141	132	94	40	5
	w	377	10	21	41	49	42	93	54	44	19	4
	i	1 096	22	69	131	137	111	234	186	138	59	9
10 StGB 10. Abschnitt, §§ 164 und 165 Falsche Verdächtigung	m	363	17	20	45	49	39	76	63	32	17	5
	w	253	16	19	42	37	31	36	38	25	6	3
	i	616	33	39	87	86	70	112	101	57	23	8
11 StGB 11. Abschnitt, §§ 166 bis 168 Straftaten, welche sich auf Religion und Weltanschauung beziehen	m	2	1	-	-	-	-	1	-	-	-	-
	w	1	-	-	-	-	-	-	1	-	-	-
	i	3	1	-	-	-	-	1	1	-	-	-
12 StGB 12. Abschnitt, §§ 169 bis 173 Straftaten gegen den Personenstand, die Ehe und die Familie	m	485	-	-	2	15	57	204	172	33	2	-
	w	8	-	-	-	1	2	5	-	-	-	-
	i	493	-	-	2	16	59	209	172	33	2	-
13 StGB 13. Abschnitt, §§ 174 bis 184 f Straftaten gegen die sexuelle Selbstbestimmung	m	1 083	55	76	75	89	107	225	237	131	62	26
	w	34	-	1	-	5	2	9	12	5	-	-
	i	1 117	55	77	75	94	109	234	249	136	62	26
14 StGB 14. Abschnitt, §§ 185 bis 200 Beleidigung	m	3 436	37	125	329	550	474	640	628	396	164	93
	w	529	19	18	31	79	46	100	118	56	43	19
	i	3 965	56	143	360	629	520	740	746	452	207	112
15 StGB 15. Abschnitt, §§ 201 bis 206 Verletzung des persönlichen Lebens- und Geheimbereichs	m	67	4	2	6	11	8	14	16	6	-	-
	w	8	-	-	-	-	-	1	6	1	-	-
	i	75	4	2	6	11	8	15	22	7	-	-
16 StGB 16. Abschnitt, §§ 211 bis 222 Straftaten gegen das Leben	m	242	1	6	21	25	33	47	52	29	16	12
	w	62	-	-	7	9	9	7	8	12	6	4
	i	304	1	6	28	34	42	54	60	41	22	16
17 StGB 17. Abschnitt, §§ 223 bis 231 Straftaten gegen die körperliche Unversehrtheit	m	14 913	652	1 316	2 609	2 572	1 891	2 379	1 898	895	415	286
	w	2 021	146	181	243	267	177	320	335	180	83	89
	i	16 934	798	1 497	2 852	2 839	2 068	2 699	2 233	1 075	498	375
18 StGB 18. Abschnitt, §§ 232 bis 241 a Straftaten gegen die persönliche Freiheit	m	1 705	28	49	119	206	188	353	385	227	111	39
	w	150	7	5	17	16	14	18	37	16	14	6
	i	1 855	35	54	136	222	202	371	422	243	125	45
19 StGB 19. Abschnitt, §§ 242 bis 248 c Diebstahl und Unterschlagung	m	13 629	836	1 141	1 542	1 769	1 722	2 623	1 949	1 154	602	291
	w	5 555	354	333	451	615	562	976	941	727	354	242
	i	19 184	1 190	1 474	1 993	2 384	2 284	3 599	2 890	1 881	956	533
20 StGB 20. Abschnitt, §§ 249 bis 256 Raub und Erpressung	m	908	103	128	232	133	113	107	48	34	8	2
	w	65	7	7	6	8	10	8	8	10	-	1
	i	973	110	135	238	141	123	115	56	44	8	3
21 StGB 21. Abschnitt, §§ 257 bis 262 Begünstigung und Hehlerei	m	644	24	55	76	108	88	140	101	36	15	1
	w	192	9	13	21	35	32	37	27	13	5	-
	i	836	33	68	97	143	120	177	128	49	20	1

1a. Verurteilte 2011 nach Art der Straftat und Altersgruppen

Straftaten (Verbrechen und Vergehen)	Verurteilte nach Altersgruppen											
	Verurteilte insgesamt	Jugendliche		Heran- wach- sende	Erwachsene							
		davon im Alter von ... bis unter ... Jahren										
		14 bis unter 16	16 bis unter 18	18 bis unter 21	21 bis unter 25	25 bis unter 30	30 bis unter 40	40 bis unter 50	50 bis unter 60	60 bis unter 70	70 und mehr	
1	2	3	4	5	6	7	8	9	10	11		
22 StGB 22. Abschnitt, §§ 263 bis 266 b Betrug und Untreue	m	14 772	59	244	1 122	2 248	2 495	3 550	2 990	1 513	486	65
	w	6 099	35	127	593	991	964	1 446	1 190	584	149	20
	i	20 871	94	371	1 715	3 239	3 459	4 996	4 180	2 097	635	85
23 StGB 23. Abschnitt, §§ 267 bis 282 Urkundenfälschung	m	3 215	38	116	168	446	569	873	606	280	93	26
	w	833	15	35	66	151	134	187	144	78	21	2
	i	4 048	53	151	234	597	703	1 060	750	358	114	28
24 StGB 24. Abschnitt, §§ 283 bis 283 d Insolvenzstraftaten	m	339	-	-	-	4	13	60	129	76	49	8
	w	85	-	-	-	2	6	23	26	17	9	2
	i	424	-	-	-	6	19	83	155	93	58	10
25 StGB 25. Abschnitt, §§ 284 bis 297 Strafbarer Eigennutz	m	111	1	2	1	7	22	29	26	20	2	1
	w	17	-	-	1	2	2	3	6	1	1	1
	i	128	1	2	2	9	24	32	32	21	3	2
26 StGB 26. Abschnitt, §§ 298 bis 302 Straftaten gegen den Wettbewerb	m	53	-	-	-	-	1	7	18	14	11	2
	w	4	-	-	-	-	-	2	1	1	-	-
	i	57	-	-	-	-	1	9	19	15	11	2
27 StGB 27. Abschnitt, §§ 303 bis 305 a Sachbeschädigung	m	2 340	226	329	442	447	302	280	181	78	37	18
	w	170	20	14	15	21	23	22	30	13	9	3
	i	2 510	246	343	457	468	325	302	211	91	46	21
28 StGB 28. Abschnitt, §§ 306 bis 323 c Gemeingefährliche Straftaten	m	12 253	51	165	922	1 492	1 486	2 231	2 975	1 928	735	268
	w	1 907	3	11	76	207	222	353	559	313	133	30
	i	14 160	54	176	998	1 699	1 708	2 584	3 534	2 241	868	298
29 StGB 29. Abschnitt, §§ 324 bis 330 d Straftaten gegen die Umwelt	m	151	-	-	1	3	7	35	50	28	23	4
	w	9	-	-	-	1	-	2	2	1	3	-
	i	160	-	-	1	4	7	37	52	29	26	4
30 StGB 30. Abschnitt, §§ 331 bis 358 Straftaten im Amt	m	54	-	-	5	-	3	5	21	16	4	-
	w	9	-	-	-	-	-	2	4	3	-	-
	i	63	-	-	5	-	3	7	25	19	4	-
45 Wehrstrafgesetz insgesamt WStG	m	70	-	-	38	28	1	2	1	-	-	-
	w	1	-	-	1	-	-	-	-	-	-	-
	i	71	-	-	39	28	1	2	1	-	-	-
50 Betäubungsmittelgesetz insgesamt BtMG	m	9 606	77	406	1 407	2 383	2 317	1 990	823	178	22	3
	w	1 196	10	33	148	284	303	259	122	30	6	1
	i	10 802	87	439	1 555	2 667	2 620	2 249	945	208	28	4
60 Aufenthaltsgesetz insgesamt AufenthG	m	1 939	-	6	73	241	401	667	389	140	20	2
	w	379	1	-	14	47	64	115	84	40	10	4
	i	2 318	1	6	87	288	465	782	473	180	30	6
80 Straßenverkehrsgesetz insgesamt StVG	m	6 556	126	403	347	718	1 007	1 618	1 321	706	252	58
	w	715	7	15	51	105	104	186	159	60	17	11
	i	7 271	133	418	398	823	1 111	1 804	1 480	766	269	69
90 Straftaten nach anderen Bundesgesetzen, die hier nicht genannt sind.	m	6 023	46	111	354	785	745	1 404	1 335	784	344	115
	w	1 204	1	7	32	85	130	326	377	181	49	16
	i	7 227	47	118	386	870	875	1 730	1 712	965	393	131
95 Landesgesetze	m	23	-	4	3	4	6	3	2	-	1	-
	w	10	-	1	-	1	2	4	1	1	-	-
	i	33	-	5	3	5	8	7	3	1	1	-

1a. Verurteilte 2011 nach Art der Straftat und Altersgruppen

Straftaten (Verbrechen und Vergehen)	Verurteilte nach Altersgruppen											
	Verurteilte insgesamt	Jugendliche		Heran- wach- sende	Erwachsene							
		davon im Alter von ... bis unter ... Jahren										
		14 bis unter 16	16 bis unter 18	18 bis unter 21	21 bis unter 25	25 bis unter 30	30 bis unter 40	40 bis unter 50	50 bis unter 60	60 bis unter 70	70 und mehr	
1	2	3	4	5	6	7	8	9	10	11		
Summenzeilen der verschiedenen Gesetze und Zusammenfassungen nach dem Straßenverkehr												
1990 Straftaten ohne Straftaten im Straßen- verkehr nach dem StGB insgesamt	m	59 799	2 164	3 784	6 933	8 967	8 367	11 956	9 737	5 063	2 090	738
	w	16 234	655	796	1 512	2 277	2 062	3 243	2 929	1 733	682	345
	i	76 033	2 819	4 580	8 445	11 244	10 429	15 199	12 666	6 796	2 772	1 083
4990 Straftaten nach anderen Bundesgesetzen insgesamt (ohne Völker-StGB, StGB, WStG, BtMG und StVG)	m	8 106	46	117	428	1 032	1 156	2 110	1 766	956	374	121
	w	1 617	2	7	47	133	194	450	471	232	61	20
	i	9 723	48	124	475	1 165	1 350	2 560	2 237	1 188	435	141
6990 Straftaten ohne Straftaten im Straßenverkehr insgesamt	m	77 604	2 287	4 311	8 809	12 414	11 847	16 061	12 329	6 197	2 487	862
	w	19 058	667	837	1 708	2 695	2 561	3 956	3 523	1 996	749	366
	i	96 662	2 954	5 148	10 517	15 109	14 408	20 017	15 852	8 193	3 236	1 228
7990 Straftaten im Straßenverkehr nach dem StGB insgesamt	m	17 628	42	209	1 585	2 105	2 011	3 024	3 848	2 630	1 233	941
	w	3 849	3	16	273	408	355	661	918	578	321	316
	i	21 477	45	225	1 858	2 513	2 366	3 685	4 766	3 208	1 554	1 257
8990 Straftaten nach dem StVG insgesamt	m	6 556	126	403	347	718	1 007	1 618	1 321	706	252	58
	w	715	7	15	51	105	104	186	159	60	17	11
	i	7 271	133	418	398	823	1 111	1 804	1 480	766	269	69
9005 Straftaten nach dem StGB insgesamt (einschl. Straftaten im Straßenverkehr)	m	77 427	2 206	3 993	8 518	11 072	10 378	14 980	13 585	7 693	3 323	1 679
	w	20 083	658	812	1 785	2 685	2 417	3 904	3 847	2 311	1 003	661
	i	97 510	2 864	4 805	10 303	13 757	12 795	18 884	17 432	10 004	4 326	2 340
9010 Straftaten im Straßenverkehr	m	24 184	168	612	1 932	2 823	3 018	4 642	5 169	3 336	1 485	999
	w	4 564	10	31	324	513	459	847	1 077	638	338	327
	i	28 748	178	643	2 256	3 336	3 477	5 489	6 246	3 974	1 823	1 326
9015 Unerlaubtes Entfernen vom Unfallort insgesamt (§ 142 StGB)	m	3 644	7	59	445	409	347	517	555	470	342	493
	w	1 371	2	6	142	137	94	199	241	182	143	225
	i	5 015	9	65	587	546	441	716	796	652	485	718
9020 Fahrlässige Tötung im Straßenverkehr (§ 222 StGB)	m	109	-	-	11	7	14	21	24	16	7	9
	w	34	-	-	5	5	4	3	2	8	4	3
	i	143	-	-	16	12	18	24	26	24	11	12
9025 Fahrlässige Körperverletzung im Straßenverkehr (§ 229 StGB)	m	2 161	4	24	270	272	222	345	407	276	165	176
	w	634	-	-	53	69	44	123	142	91	52	60
	i	2 795	4	24	323	341	266	468	549	367	217	236
9030 Gefährdung des Straßenverkehrs nach § 315 c StGB mit Unfall	m	1 251	2	10	175	196	142	198	234	163	75	56
	w	224	-	2	15	16	15	38	65	40	25	8
	i	1 475	2	12	190	212	157	236	299	203	100	64
9035 Gefährdung des Straßenverkehrs nach § 315 c StGB ohne Unfall	m	210	1	7	28	28	19	31	37	38	11	10
	w	37	-	-	3	3	7	3	12	4	2	3
	i	247	1	7	31	31	26	34	49	42	13	13
9040 Gefährdung des Straßenverkehrs nach § 315 c StGB insgesamt	m	1 461	3	17	203	224	161	229	271	201	86	66
	w	261	-	2	18	19	22	41	77	44	27	11
	i	1 722	3	19	221	243	183	270	348	245	113	77
9045 Trunkenheit im Verkehr ohne Fremdschaden (§ 316 StGB)	m	10 081	17	92	628	1 176	1 242	1 888	2 564	1 653	624	197
	w	1 536	1	8	54	177	191	294	450	249	95	17
	i	11 617	18	100	682	1 353	1 433	2 182	3 014	1 902	719	214
9050 Führen eines KFZ ohne Erlaubnis oder trotz Verbots insgesamt (§ 21 Abs. 1 Nr. 1 StVG)	m	4 475	117	367	278	499	667	1 033	864	436	174	40
	w	353	7	13	30	51	46	95	74	23	7	7
	i	4 828	124	380	308	550	713	1 128	938	459	181	47
9055 Straftaten im Straßenverkehr in Trunkenheit mit Unfall	m	2 709	5	51	407	425	354	438	457	330	159	83
	w	519	-	4	34	53	31	92	144	109	41	11
	i	3 228	5	55	441	478	385	530	601	439	200	94

1a. Verurteilte 2011 nach Art der Straftat und Altersgruppen

Straftaten (Verbrechen und Vergehen)	Verurteilte nach Altersgruppen											
	Verurteilte insgesamt	Jugendliche		Heran- wach- sende	Erwachsene							
		davon im Alter von ... bis unter ... Jahren										
		14 bis unter 16	16 bis unter 18	18 bis unter 21	21 bis unter 25	25 bis unter 30	30 bis unter 40	40 bis unter 50	50 bis unter 60	60 bis unter 70	70 und mehr	
1	2	3	4	5	6	7	8	9	10	11		
9060 Straftaten im Straßenverkehr in Trunkenheit ohne Unfall	m	9 726	16	86	584	1 114	1 190	1 833	2 505	1 616	592	190
	w	1 470	1	7	51	162	192	283	436	231	91	16
	i	11 196	17	93	635	1 276	1 382	2 116	2 941	1 847	683	206
9065 Straftaten im Straßenverkehr ohne Trunkenheit mit Unfall	m	4 993	11	57	564	545	450	721	853	659	469	664
	w	1 851	2	5	187	192	131	286	336	237	188	287
	i	6 844	13	62	751	737	581	1 007	1 189	896	657	951
9070 Straftaten im Straßenverkehr ohne Trunkenheit ohne Unfall	m	6 756	136	418	377	739	1 024	1 650	1 354	731	265	62
	w	724	7	15	52	106	105	186	161	61	18	13
	i	7 480	143	433	429	845	1 129	1 836	1 515	792	283	75
9075 Straftaten im Straßenverkehr nach dem StGB in Trunkenheit zusammen	m	12 435	21	137	991	1 539	1 544	2 271	2 962	1 946	751	273
	w	1 989	1	11	85	215	223	375	580	340	132	27
	i	14 424	22	148	1 076	1 754	1 767	2 646	3 542	2 286	883	300
9080 Straftaten im Straßenverkehr nach dem StGB und StVG ohne Trunkenheit zusammen	m	11 749	147	475	941	1 284	1 474	2 371	2 207	1 390	734	726
	w	2 575	9	20	239	298	236	472	497	298	206	300
	i	14 324	156	495	1 180	1 582	1 710	2 843	2 704	1 688	940	1 026

2. Abgeurteilte 2011 nach Art der Straftat und

Hauptdeliktsgruppe Paragrafen des StGB siehe Tabelle 1		Abgeurteilte mit Maßregeln der Besserung und Sicherung insgesamt	Angeordnete											
			Erwachsene											
			Entziehung der Fahrerlaubnis (Sperre)						Unterbringung in					
			bis einschl. 6 Monate	mehr als		für immer	ins- gesamt	darunter schon früher		psych- iatri- schem Kran- ken- haus	Ent- zie- hungs- anstalt	Siche- rungs- ver- wahr- ung	Füh- rungs- auf- sicht	Berufs- ver- bot
				6 Monate	2 Jahre			1 mal	2 mal oder öfter					
bis einschl.														
	2 Jahre	5 Jahre												
1	2	3	4	5	6	7	8	9	10	11	12	13		
0 Straftaten insgesamt	m	14 057	1 784	9 796	202	1	11 783	1 039	978	153	689	9	6	13
	w	2 204	347	1 653	6	-	2 006	106	41	17	57	-	-	1
	i	16 261	2 131	11 449	208	1	13 789	1 145	1 019	170	746	9	6	14
1 Straftaten gegen den Staat, die öffentliche Ordnung und im Amte	m	132	16	79	2	-	97	14	12	7	14	-	-	-
	w	14	3	7	-	-	10	-	-	-	1	-	-	-
	i	146	19	86	2	-	107	14	12	7	15	-	-	-
2 Straftaten gegen die sexuelle Selbstbestimmung	m	54	-	3	1	-	4	-	-	22	9	5	1	2
	w	-	-	-	-	-	-	-	-	-	-	-	-	-
	i	54	-	3	1	-	4	-	-	22	9	5	1	2
3 Andere Straftaten gegen die Person (außer im Straßenverkehr)	m	667	89	234	16	-	339	41	41	76	158	1	1	3
	w	44	12	12	1	-	25	3	-	11	5	-	-	-
	i	711	101	246	17	-	364	44	41	87	163	1	1	3
4 Diebstahl und Unter- schlagung	m	310	13	96	6	-	115	16	29	6	126	0	2	-
	w	19	1	5	-	-	6	2	-	-	9	-	-	-
	i	329	14	101	6	-	121	18	29	6	135	-	2	-
5 Raub und Erpressung, räuberischer Angriff auf Kraftfahrer	m	113	-	6	-	-	6	1	1	18	71	2	-	-
	w	4	1	1	-	-	2	-	-	-	2	-	-	-
	i	117	1	7	-	-	8	1	1	18	73	2	-	-
6 Andere Vermögens- und Eigentumsdelikte, Urkundendelikte	m	268	28	150	18	-	196	31	49	5	31	1	2	6
	w	15	1	7	1	-	9	1	1	2	2	-	-	1
	i	283	29	157	19	-	205	32	50	7	33	1	2	7
7 Gemeingefährliche einschl. Umweltstraftaten (außer im Straßenverkehr)	m	109	6	59	8	-	73	11	12	15	18	-	-	-
	w	32	2	24	-	-	26	4	1	4	2	-	-	-
	i	141	8	83	8	-	99	15	13	19	20	-	-	-
8 Straftaten im Straßenverkehr	m	12 064	1 623	9 105	146	1	10 875	914	813	1	25	-	-	-
	w	2 031	324	1 587	4	-	1 915	93	39	-	4	-	-	-
	i	14 095	1 947	10 692	150	1	12 790	1 007	852	1	29	-	-	-
9 Straftaten nach anderen Bundes- und Landesgesetzen (außer StGB und StVG)	m	340	9	64	5	-	78	11	21	3	237	-	-	2
	w	45	3	10	-	-	13	3	-	-	32	-	-	-
	i	385	12	74	5	-	91	14	21	3	269	-	-	2

Maßregeln der Besserung und Sicherung

Maßregeln gegen															Lfd. Nr.	
Heranwachsende									Jugendliche							
Entziehung der Fahrerlaubnis (Sperre)						Unterbringung in			Füh- rungs- auf- sicht	Entziehung der Fahr- erlaubnis (Sperre)			Unterbringung in			Füh- rungs- auf- sicht
bis einschl. 6 Monate	mehr als		ins- gesamt	darunter schon früher		psych- iatri- schem Kran- ken- haus	Entzie- hungs- anstalt	bis einschl. 6 Monate		mehr als 6 Monate	ins- gesamt	psych- iatri- schem Kran- ken- haus	Entzie- hungs- anstalt	Füh- rungs- auf- sicht		
	6 Monate bis einschl. 2 Jahre	2 Jahre		1 mal	2 mal oder öfter											
14	15	16	17	18	19	20	21	22	23	24	25	26	27	28		
282	913	4	1 199	53	4	18	54	-	55	139	194	3	4	1 0		
32	77	-	109	4	-	1	4	-	4	9	13	-	-	-		
314	990	4	1 308	57	4	19	58	-	59	148	207	3	4	1		
2	12	-	14	3	-	1	-	-	-	1	1	-	-	1		
-	2	-	2	1	-	-	-	-	-	1	1	-	-	-		
2	14	-	16	4	-	1	-	-	-	2	2	-	-	-		
-	1	-	1	1	-	5	1	-	-	1	1	3	-	1 2		
-	-	-	-	-	-	-	-	-	-	-	-	-	-	-		
-	1	-	1	1	-	5	1	-	-	1	1	3	-	1		
20	43	-	63	3	-	5	11	-	5	14	19	-	2	- 3		
-	-	-	-	-	-	1	1	-	-	1	1	-	-	-		
20	43	-	63	3	-	6	12	-	5	15	20	-	2	-		
9	35	1	45	6	1	1	15	-	5	9	14	-	1	- 4		
-	2	-	2	-	-	-	2	-	-	-	-	-	-	-		
9	37	1	47	6	1	1	17	-	5	9	14	-	1	-		
-	3	-	3	1	-	5	11	-	-	-	-	-	-	5		
-	-	-	-	-	-	-	-	-	-	-	-	-	-	-		
-	3	-	3	1	-	5	11	-	-	-	-	-	-	-		
2	20	-	22	3	2	-	3	-	2	6	8	-	1	- 6		
-	-	-	-	-	-	-	1	-	-	-	-	-	-	-		
2	20	-	22	3	2	-	4	-	2	6	8	-	1	-		
1	4	-	5	-	-	1	-	-	-	-	-	-	-	- 7		
-	-	-	-	-	-	-	-	-	-	-	-	-	-	-		
1	4	-	5	-	-	1	-	-	-	-	-	-	-	-		
247	787	3	1 037	32	1	-	1	-	42	104	146	-	-	- 8		
32	73	-	105	3	-	-	-	-	4	7	11	-	-	-		
279	860	3	1 142	35	1	-	1	-	46	111	157	-	-	-		
1	8	-	9	4	-	-	12	-	1	4	5	-	-	- 9		
-	-	-	-	-	-	-	-	-	-	-	-	-	-	-		
1	8	-	9	4	-	-	12	-	1	4	5	-	-	-		

3. Verurteilte 2011 nach Art der Straftat

Hauptdeliktsgruppe Paragrafen des StGB siehe Tabelle 1	Verurteilte mit Nebenstrafen und Nebenfolgen insgesamt	Erwachsene												
		Fahrverbot						Ab- erken- nung von Bürger- rechten	Ver- fall	Er- wei- terter Ver- fall	Einziehung			
		1 Monat	mehr als		ins- gesamt	dar. schon früher					ins- gesamt	darunter nach		
			1 bis einschl.	2		1 mal	2 mal oder öfter					§§ 74, 74 a, 74 c StGB	§ 74 d StGB	
		2 Monate	3 Monate	6	7	8	9	10	11	12	13			
0 Straftaten insgesamt	m	9 347	1 827	818	1 496	4 141	315	173	-	284	29	3 850	1 108	-
	w	1 492	478	221	234	933	21	2	-	30	1	376	98	-
	i	10 839	2 305	1 039	1 730	5 074	336	175	-	314	30	4 226	1 206	-
1 Straftaten gegen den Staat, die öffentliche Ordnung und im Amte	m	65	4	6	7	17	3	-	-	1	-	36	26	-
	w	11	3	3	-	6	-	-	-	3	-	1	1	-
	i	76	7	9	7	23	3	-	-	4	-	37	27	-
2 Straftaten gegen die sexuelle Selbstbestimmung	m	111	-	-	-	-	-	-	-	2	-	102	102	-
	w	1	-	-	-	-	-	-	-	-	-	1	1	-
	i	112	-	-	-	-	-	-	-	2	-	103	103	-
3 Andere Straftaten gegen die Person (außer im Straßenverkehr)	m	658	286	96	92	474	27	8	-	7	-	108	68	-
	w	63	36	10	7	53	2	-	-	1	-	4	2	-
	i	721	322	106	99	527	29	8	-	8	-	112	70	-
4 Diebstahl und Unter- schlagung	m	158	6	1	14	21	4	3	-	12	-	82	71	-
	w	19	-	2	1	3	-	-	-	2	-	12	8	-
	i	177	6	3	15	24	4	3	-	14	-	94	79	-
5 Raub und Erpressung, räuberischer Angriff auf Kraftfahrer	m	10	-	-	1	1	1	-	-	4	-	1	1	-
	w	-	-	-	-	-	-	-	-	-	-	-	-	-
	i	10	-	-	1	1	1	-	-	4	-	1	1	-
6 Andere Vermögens- und Eigentumsdelikte, Urkundendelikte	m	422	41	16	32	89	10	7	-	17	1	280	268	-
	w	43	2	1	4	7	2	-	-	1	-	33	33	-
	i	465	43	17	36	96	12	7	-	18	1	313	301	-
7 Gemeingefährliche einschl. Umweltstraftaten (außer im Straßenverkehr)	m	22	11	2	7	20	4	2	-	-	-	2	1	-
	w	4	3	-	1	4	-	-	-	-	-	-	-	-
	i	26	14	2	8	24	4	2	-	-	-	2	1	-
8 Straftaten im Straßenverkehr	m	4 198	1 433	692	1 315	3 440	260	151	-	2	-	95	62	-
	w	980	428	204	216	848	17	2	-	-	-	8	2	-
	i	5 178	1 861	896	1 531	4 288	277	153	-	2	-	103	64	-
9 Straftaten nach anderen Bundes- und Landesgesetzen (außer StGB und StVG)	m	3 703	46	5	28	79	6	2	-	239	28	3 144	509	-
	w	371	6	1	5	12	-	-	-	23	1	317	51	-
	i	4 074	52	6	33	91	6	2	-	262	29	3 461	560	-

sowie Nebenstrafen und Nebenfolgen

Heranwachsende											Jugendliche					Lfd. Nr.
Fahrverbot				Ab- erken- nung von Bürger- rechten	Ver- fall	Er- wei- terter Ver- fall	Einziehung			Fahrverbot			Ver- fall oder Ein- zie- hung			
1 Monat	mehr als		ins- gesamt				dar. zum wieder- holten Male	ins- gesamt	dar. nach		1 Monat	mehr als		ins- gesamt		
	1	2							§§ 74, 74 a, 74 c StGB	§ 74 d StGB		1			2	
	bis einschl.								bis einschl.							
14	2 Monate	3 Monate	17	18	19	20	21	22	23	24	25	26 Monate	27 Monate	28	29	
243	109	184	536	40	-	18	1	192	55	-	161	79	102	342	11	0
63	26	32	121	1	-	1	1	18	6	-	4	2	7	13	-	-
306	135	216	657	41	-	19	2	210	61	-	165	81	109	355	11	-
2	1	2	5	1	-	-	-	2	2	-	4	-	1	5	-	1
-	1	-	1	-	-	-	-	-	-	-	-	-	-	-	-	-
2	2	2	6	1	-	-	-	2	2	-	4	-	1	5	-	-
-	-	-	-	-	-	-	-	5	5	-	-	-	-	-	-	2
-	-	-	-	-	-	-	-	-	-	-	-	-	-	-	-	-
-	-	-	-	-	-	-	-	5	5	-	-	-	-	-	-	2
25	9	14	48	3	-	1	-	2	2	-	3	5	11	19	-	3
3	-	1	4	-	-	-	-	-	-	-	-	-	1	1	-	-
28	9	15	52	3	-	1	-	2	2	-	3	5	12	20	-	-
5	6	8	19	1	-	1	-	2	1	-	10	4	7	21	-	4
-	1	-	1	-	-	-	-	1	1	-	-	-	-	-	-	-
5	7	8	20	1	-	1	-	3	2	-	10	4	7	21	-	-
-	1	-	1	-	-	1	-	1	1	-	-	1	-	1	-	5
-	-	-	-	-	-	-	-	-	-	-	-	-	-	-	-	-
-	1	-	1	-	-	1	-	1	1	-	-	1	-	1	-	-
6	4	7	17	1	-	-	-	7	7	-	12	2	5	19	-	6
1	-	-	1	1	-	-	-	1	1	-	-	-	-	-	-	-
7	4	7	18	2	-	-	-	8	8	-	12	2	5	19	-	-
-	-	-	-	-	-	-	-	-	-	-	-	-	-	-	-	7
-	-	-	-	-	-	-	-	-	-	-	-	-	-	-	-	-
-	-	-	-	-	-	-	-	-	-	-	-	-	-	-	-	-
187	83	147	417	29	-	1	-	5	3	-	119	62	64	245	2	8
59	24	30	113	-	-	-	-	-	-	-	3	2	6	11	-	-
246	107	177	530	29	-	1	-	5	3	-	122	64	70	256	2	-
18	5	6	29	5	-	14	1	168	34	-	13	5	14	32	7	9
-	-	1	1	-	-	1	1	16	4	-	1	-	-	1	-	-
18	5	7	30	5	-	15	2	184	38	-	14	5	14	33	7	-

Straftaten (Verbrechen und Vergehen)		Personen mit Untersuchungshaft (soweit)										
		ins- gesamt	Abgeurteilte							Straf- arrest	Geld- strafe	Zucht- mittel
			ins- gesamt	davon nach der (jeweils schwersten) Entscheidung								
				Freiheitsstrafe		Jugendstrafe		zu- sammen	mit Strafaus- setzung			
1	2	zu- sammen	mit Strafaus- setzung	zu- sammen	mit Strafaus- setzung	7	8			9		
Teil 1 Hauptdeliktgruppen												
0 Straftaten insgesamt	m	5 727	5 726	4 311	1 815	513	204	1	624	80		
	w	522	522	382	211	24	14	-	81	16		
	i	6 249	6 248	4 693	2 026	537	218	1	705	96		
1 StGB §§ 80 bis 168 und 331 bis 357, außer § 142 Straftaten gegen den Staat, die öffentliche Ordnung und im Amt	m	169	169	135	54	7	1	-	21	-		
	w	12	12	7	2	-	-	-	2	2		
	i	181	181	142	56	7	1	-	23	2		
2 StGB §§ 174 bis 184 e Straftaten gegen die sexuelle Selbstbestimmung	m	251	251	204	66	24	11	-	2	2		
	w	3	3	-	-	-	-	-	2	-		
	i	254	254	204	66	24	11	-	4	2		
3 StGB §§ 169-173, 185-241 a, außer §§ 222, 229 i.V.m. Verkehrsunfall Andere Straftaten gegen die Person, außer im Straßenverkehr	m	873	873	619	235	104	30	-	88	13		
	w	59	59	44	18	4	1	-	4	1		
	i	932	932	663	253	108	31	-	92	14		
4 StGB §§ 242 bis 248 c Diebstahl und Unterschlagung	m	1 388	1 387	1 026	431	130	60	-	166	32		
	w	119	119	75	48	6	4	-	22	10		
	i	1 507	1 506	1 101	479	136	64	-	188	42		
5 StGB §§ 249 bis 255, 316 a Raub und Erpressung, räuberischer Angriff auf Kraftfahrer	m	386	386	231	60	132	41	-	-	6		
	w	17	17	15	7	-	-	-	1	-		
	i	403	403	246	67	132	41	-	1	6		
6 StGB §§ 257 bis 305 a Andere Vermögens- und Eigentumsdelikte, Urkundendelikte	m	929	929	700	339	32	15	-	148	18		
	w	140	140	101	67	8	6	-	28	2		
	i	1 069	1 069	801	406	40	21	-	176	20		
7 StGB §§ 306 bis 330 a, außer § 315 b, 315 c, 316 und 316 a, 323 a i.V.m. Verkehrsunfall Gemeingefährliche einschl. Umwelt-Straftaten	m	52	52	38	12	8	2	-	3	-		
	w	6	6	5	2	-	-	-	1	-		
	i	58	58	43	14	8	2	-	4	-		
8 StGB §§ 142, 315 b, 315 c, 316, 222, 229, 323 a i.V.m. Verkehrsunfall, StVG §§ 21, 22, 22 a, 22 b Straftaten im Straßenverkehr	m	79	79	54	34	1	1	-	19	2		
	w	4	4	3	1	-	-	-	1	-		
	i	83	83	57	35	1	1	-	20	2		
9 Straftaten nach anderen Bundes- und Landesgesetzen (außer StGB und StVG)	m	1 600	1 600	1 304	584	75	43	1	177	7		
	w	162	162	132	66	6	3	-	20	1		
	i	1 762	1 762	1 436	650	81	46	1	197	8		
Teil 2 Abschnitte des StGB und ausgewählte Summen												
01 StGB 1. Abschnitt, §§ 80 bis 92 b Friedensverrat, Hochverrat und Gefährdung des demokratischen Rechtsstaates	m	7	7	5	3	-	-	-	2	-		
	w	-	-	-	-	-	-	-	-	-		
	i	7	7	5	3	-	-	-	2	-		
02 StGB 2. Abschnitt, §§ 93 bis 101 a Landesverrat und Gefährdung der äußeren Sicherheit	m	-	-	-	-	-	-	-	-	-		
	w	-	-	-	-	-	-	-	-	-		
	i	-	-	-	-	-	-	-	-	-		
03 StGB 3. Abschnitt, §§ 102 bis 104 a Straftaten gegen ausländische Staaten	m	-	-	-	-	-	-	-	-	-		
	w	-	-	-	-	-	-	-	-	-		
	i	-	-	-	-	-	-	-	-	-		
04 StGB 4. Abschnitt, §§ 105 bis 108 e Straftaten gegen Verfassungsorgane sowie bei Wahlen und Abstimmungen	m	-	-	-	-	-	-	-	-	-		
	w	-	-	-	-	-	-	-	-	-		
	i	-	-	-	-	-	-	-	-	-		
05 StGB 5. Abschnitt, §§ 109 bis 109 k Straftaten gegen die Landesverteidigung	m	-	-	-	-	-	-	-	-	-		
	w	-	-	-	-	-	-	-	-	-		
	i	-	-	-	-	-	-	-	-	-		
06 StGB 6. Abschnitt, §§ 111 bis 121 Widerstand gegen die Staatsgewalt	m	17	17	7	3	2	1	-	6	-		
	w	1	1	1	-	-	-	-	-	-		
	i	18	18	8	3	2	1	-	6	-		

der Straftat, Art der Entscheidung sowie Dauer der Untersuchungshaft

in der Strafverfolgungsstatistik erfasst)													STV-Nr.
noch: Abgeurteilte					nach der Dauer der Untersuchungshaft								
noch: davon nach der (jeweils schwersten) Entscheidung					bis einschl. 1 Monat	mehr als			1 Jahr	länger als ²⁾	kürzer als	gleich lang wie	
Erzie- hungs- maß- regeln	Maßregeln (ohne Strafe oder Maß- nahme)	von Strafe abge- sehen	Verfahren einge- stellt ¹⁾	Frei- spruch		1 Monat	3	6					
						Monate							
						bis einschließlich							
					3	6	1 Jahr	erkannte Strafe					
					Monate								
10	11	12	13	14	15	16	17	18	19	20	21	22	

Teil 1 Hauptdeliktgruppen

-	32	-	105	60	1 608	1 209	1 438	1 152	320	363	5 331	33	0
1	2	-	12	4	179	132	113	79	19	47	474	1	
1	34	-	117	64	1 787	1 341	1 551	1 231	339	410	5 805	34	
-	1	-	4	1	52	33	32	45	7	10	159	-	1
-	-	-	-	1	6	3	2	-	1	3	9	-	
-	1	-	4	2	58	36	34	45	8	13	168	-	
-	3	-	4	12	35	29	70	89	28	22	229	-	2
-	-	-	1	-	2	1	-	-	-	1	2	-	
-	3	-	5	12	37	30	70	89	28	23	231	-	
-	19	-	19	11	247	175	192	170	89	75	795	3	3
-	1	-	3	2	14	10	7	22	6	8	51	-	
-	20	-	22	13	261	185	199	192	95	83	846	3	
-	4	-	27	2	376	353	384	232	43	103	1 272	13	4
1	-	-	5	-	41	40	31	6	1	19	100	-	
1	4	-	32	2	417	393	415	238	44	122	1 372	13	
-	3	-	6	8	66	68	116	111	25	23	363	-	5
-	-	-	-	1	5	6	3	2	1	1	16	-	
-	3	-	6	9	71	74	119	113	26	24	379	-	
-	-	-	23	8	300	268	212	115	34	69	849	11	6
-	1	-	-	-	47	48	29	13	3	10	129	1	
-	1	-	23	8	347	316	241	128	37	79	978	12	
-	1	-	-	2	13	11	13	12	3	4	48	-	7
-	-	-	-	-	1	1	4	-	-	1	5	-	
-	1	-	-	2	14	12	17	12	3	5	53	-	
-	-	-	3	-	44	20	12	2	1	5	71	3	8
-	-	-	-	-	3	-	-	1	-	-	4	-	
-	-	-	3	-	47	20	12	3	1	5	75	3	
-	1	-	19	16	475	252	407	376	90	52	1 545	3	9
-	-	-	3	-	60	23	37	35	7	4	158	-	
-	1	-	22	16	535	275	444	411	97	56	1 703	3	

Teil 2 Abschnitte des StGB und ausgewählte Summen

-	-	-	-	-	4	2	1	-	-	-	7	-	01
-	-	-	-	-	-	-	-	-	-	-	-	-	
-	-	-	-	-	4	2	1	-	-	-	7	-	
-	-	-	-	-	-	-	-	-	-	-	-	-	02
-	-	-	-	-	-	-	-	-	-	-	-	-	
-	-	-	-	-	-	-	-	-	-	-	-	-	03
-	-	-	-	-	-	-	-	-	-	-	-	-	
-	-	-	-	-	-	-	-	-	-	-	-	-	04
-	-	-	-	-	-	-	-	-	-	-	-	-	
-	-	-	-	-	-	-	-	-	-	-	-	-	05
-	-	-	-	-	-	-	-	-	-	-	-	-	
-	1	-	1	-	9	3	3	2	-	2	15	-	06
-	-	-	-	-	1	-	-	-	-	-	1	-	
-	1	-	1	-	10	3	3	2	-	2	16	-	

1) Einschl. der Überweisung an den Vormundschaftsrichter (§ 53 JGG). - 2) Auch bei Maßnahmen, Freispruch usw.: bei Geldstrafe ist die Anzahl der Tagessätze maßgebend.

4. Abgeurteilte und andere Personen mit Untersuchungshaft 2011 nach Art

Straftaten (Verbrechen und Vergehen)	Personen mit Untersuchungshaft (soweit)										
	ins- gesamt	Abgeurteilte							Straf- arrest	Geld- strafe	Zucht- mittel
		ins- gesamt	davon nach der (jeweils schwersten) Entscheidung								
			Freiheitsstrafe		Jugendstrafe		zu- sammen	mit Strafaus- setzung			
			zu- sammen	mit Strafaus- setzung	zu- sammen	mit Strafaus- setzung					
1	2	3	4	5	6	7	8	9			
07 StGB 7. Abschnitt, §§ 123 bis 145 d Straftaten gegen die öffentliche Ordnung	m	57	57	45	13	1	-	-	9	-	
	w	2	2	1	1	-	-	-	1	-	
	i	59	59	46	14	1	-	-	10	-	
08 StGB 8. Abschnitt, §§ 146 bis 152 b Geld- und Wertzeichenfälschung	m	63	63	60	23	3	-	-	-	-	
	w	3	3	3	1	-	-	-	-	-	
	i	66	66	63	24	3	-	-	-	-	
09 StGB 9. Abschnitt, §§ 153 bis 163 Falsche uneidliche Aussage und Meineid	m	25	25	19	13	1	-	-	3	-	
	w	4	4	2	-	-	-	-	-	2	
	i	29	29	21	13	1	-	-	3	2	
10 StGB 10. Abschnitt, §§ 164 und 165 Falsche Verdächtigung	m	5	5	2	1	-	-	-	3	-	
	w	3	3	1	1	-	-	-	1	-	
	i	8	8	3	2	-	-	-	4	-	
11 StGB 11. Abschnitt, §§ 166 bis 168 Straftaten, welche sich auf Religion und Weltanschauung beziehen	m	-	-	-	-	-	-	-	-	-	
	w	-	-	-	-	-	-	-	-	-	
	i	-	-	-	-	-	-	-	-	-	
12 StGB 12. Abschnitt, §§ 169 bis 173 Straftaten gegen den Personenstand, die Ehe und die Familie	m	15	15	14	11	-	-	-	-	-	
	w	-	-	-	-	-	-	-	-	-	
	i	15	15	14	11	-	-	-	-	-	
13 StGB 13. Abschnitt, §§ 174 bis 184 f Straftaten gegen die sexuelle Selbstbestimmung	m	251	251	204	66	24	11	-	2	2	
	w	3	3	-	-	-	-	-	2	-	
	i	254	254	204	66	24	11	-	4	2	
14 StGB 14. Abschnitt, §§ 185 bis 200 Beleidigung	m	39	39	17	7	-	-	-	18	1	
	w	-	-	-	-	-	-	-	-	-	
	i	39	39	17	7	-	-	-	18	1	
15 StGB 15. Abschnitt, §§ 201 bis 206 Verletzung des persönlichen Lebens- und Geheimbereichs	m	2	2	2	2	-	-	-	-	-	
	w	-	-	-	-	-	-	-	-	-	
	i	2	2	2	2	-	-	-	-	-	
16 StGB 16. Abschnitt, §§ 211 bis 222 Straftaten gegen das Leben	m	73	73	62	-	7	-	-	-	-	
	w	14	14	12	-	1	-	-	-	-	
	i	87	87	74	-	8	-	-	-	-	
17 StGB 17. Abschnitt, §§ 223 bis 231 Straftaten gegen die körperliche Unversehrtheit	m	670	670	481	204	84	28	-	60	12	
	w	31	31	19	10	3	1	-	4	1	
	i	701	701	500	214	87	29	-	64	13	
18 StGB 18. Abschnitt, §§ 232 bis 241 a Straftaten gegen die persönliche Freiheit	m	78	78	46	13	13	2	-	10	-	
	w	14	14	13	8	-	-	-	-	-	
	i	92	92	59	21	13	2	-	10	-	
19 StGB 19. Abschnitt, §§ 242 bis 248 c Diebstahl und Unterschlagung	m	1 388	1 387	1 026	431	130	60	-	166	32	
	w	119	119	75	48	6	4	-	22	10	
	i	1 507	1 506	1 101	479	136	64	-	188	42	
20 StGB 20. Abschnitt, §§ 249 bis 256 Raub und Erpressung	m	385	385	230	60	132	41	-	-	6	
	w	17	17	15	7	-	-	-	1	-	
	i	402	402	245	67	132	41	-	1	6	
21 StGB 21. Abschnitt, §§ 257 bis 262 Begünstigung und Hehlerei	m	62	62	48	30	1	-	-	9	1	
	w	11	11	8	6	-	-	-	3	-	
	i	73	73	56	36	1	-	-	12	1	
22 StGB 22. Abschnitt, §§ 263 bis 266 b Betrug und Untreue	m	605	605	480	196	24	13	-	69	11	
	w	92	92	72	44	7	6	-	10	2	
	i	697	697	552	240	31	19	-	79	13	
23 StGB 23. Abschnitt, §§ 267 bis 282 Urkundenfälschung	m	230	230	157	103	4	1	-	60	6	
	w	34	34	19	16	1	-	-	14	-	
	i	264	264	176	119	5	1	-	74	6	

der Straftat, Art der Entscheidung sowie Dauer der Untersuchungshaft

in der Strafverfolgungsstatistik erfasst)														STV-Nr.
noch: Abgeurteilte					nach der Dauer der Untersuchungshaft									
noch: davon nach der (jeweils schwersten) Entscheidung					bis einschl. 1 Monat	mehr als			1 Jahr	länger als ²⁾	kürzer als	gleich lang wie		
Erzie- hungs- maß- regeln	Maßregeln (ohne Strafe oder Maß- nahme)	von Strafe abge- sehen	Verfahren einge- stellt ¹⁾	Frei- spruch		1 Monat	3	6						
						Monate								
						bis einschließlich								
3			6			1 Jahr	erkannte Strafe							
Monate														
10	11	12	13	14	15	16	17	18	19	20	21	22		
-	-	-	1	1	23	14	12	7	1	5	51	1	07	
-	-	-	-	-	2	-	-	-	-	-	2	-		
-	-	-	1	1	25	14	12	7	1	5	53	1		
-	-	-	-	-	4	8	12	34	5	-	63	-	08	
-	-	-	-	-	-	1	1	-	1	-	3	-		
-	-	-	-	-	4	9	13	34	6	-	66	-		
-	-	-	2	-	11	7	6	1	-	3	22	-	09	
-	-	-	-	-	1	2	1	-	-	2	2	-		
-	-	-	2	-	12	9	7	1	-	5	24	-		
-	-	-	-	-	4	1	-	-	-	-	5	-	10	
-	-	-	-	1	3	-	-	-	-	1	2	-		
-	-	-	-	1	7	1	-	-	-	1	7	-		
-	-	-	-	-	-	-	-	-	-	-	-	-	11	
-	-	-	-	-	-	-	-	-	-	-	-	-		
-	-	-	1	-	9	5	1	-	-	1	14	-	12	
-	-	-	-	-	-	-	-	-	-	-	-	-		
-	-	-	1	-	9	5	1	-	-	1	14	-		
-	3	-	4	12	35	29	70	89	28	22	229	-	13	
-	-	-	1	-	2	1	-	-	-	1	2	-		
-	3	-	5	12	37	30	70	89	28	23	231	-		
-	1	-	2	-	24	10	3	2	-	4	34	1	14	
-	-	-	-	-	-	-	-	-	-	-	-	-		
-	1	-	2	-	24	10	3	2	-	4	34	1		
-	-	-	-	-	2	-	-	-	-	-	2	-	15	
-	-	-	-	-	-	-	-	-	-	-	-	-		
-	-	-	-	-	2	-	-	-	-	-	2	-		
-	4	-	-	-	1	4	5	28	35	4	69	-	16	
-	-	-	1	-	2	-	-	9	3	1	13	-		
-	4	-	1	-	3	4	5	37	38	5	82	-		
-	13	-	11	9	196	145	169	123	37	57	612	1	17	
-	1	-	2	1	12	7	5	7	-	6	25	-		
-	14	-	13	10	208	152	174	130	37	63	637	1		
-	1	-	6	2	16	14	14	17	17	10	67	1	18	
-	-	-	-	1	-	3	2	6	3	1	13	-		
-	1	-	6	3	16	17	16	23	20	11	80	1		
-	4	-	27	2	376	353	384	232	43	103	1 272	13	19	
1	-	-	5	-	41	40	31	6	1	19	100	-		
1	4	-	32	2	417	393	415	238	44	122	1 372	13		
-	3	-	6	8	66	68	116	111	24	23	362	-	20	
-	-	-	-	1	5	6	3	2	1	1	16	-		
-	3	-	6	9	71	74	119	113	25	24	378	-		
-	-	-	1	2	6	20	26	8	2	7	54	1	21	
-	-	-	-	-	6	2	1	1	1	2	9	-		
-	-	-	1	2	12	22	27	9	3	9	63	1		
-	-	-	15	6	191	163	132	88	31	44	556	5	22	
-	1	-	-	-	25	30	24	12	1	5	87	-		
-	1	-	15	6	216	193	156	100	32	49	643	5		
-	-	-	3	-	88	75	49	17	1	13	212	5	23	
-	-	-	-	-	16	14	4	-	-	3	30	1		
-	-	-	3	-	104	89	53	17	1	16	242	6		

1) Einschl. der Überweisung an den Vormundschaftsrichter (§ 53 JGG). - 2) Auch bei Maßnahmen, Freispruch usw.: bei Geldstrafe ist die Anzahl der Tagessätze maßgebend.

4. Abgeurteilte und andere Personen mit Untersuchungshaft 2011 nach Art

Straftaten (Verbrechen und Vergehen)	Personen mit Untersuchungshaft (soweit)										
	ins- gesamt	Abgeurteilte									
		ins- gesamt	davon nach der (jeweils schwersten) Entscheidung						Straf- arrest	Geld- strafe	Zucht- mittel
			Freiheitsstrafe		Jugendstrafe		zu- sammen	mit Strafaus- setzung			
			zu- sammen	mit Strafaus- setzung	zu- sammen	mit Strafaus- setzung					
1	2	3	4	5	6	7	8	9			
24 StGB 24. Abschnitt, §§ 283 bis 283 d Insolvenzstraftaten	m	7	7	4	2	-	-	-	1	-	
	w	3	3	2	1	-	-	-	1	-	
	i	10	10	6	3	-	-	-	2	-	
25 StGB 25. Abschnitt, §§ 284 bis 297 Strafbarer Eigennutz	m	-	-	-	-	-	-	-	-	-	
	w	-	-	-	-	-	-	-	-	-	
	i	-	-	-	-	-	-	-	-	-	
26 StGB 26. Abschnitt, §§ 298 bis 302 Straftaten gegen den Wettbewerb	m	1	1	1	1	-	-	-	-	-	
	w	-	-	-	-	-	-	-	-	-	
	i	1	1	1	1	-	-	-	-	-	
27 StGB 27. Abschnitt, §§ 303 bis 305 a Sachbeschädigung	m	24	24	10	7	3	1	-	9	-	
	w	-	-	-	-	-	-	-	-	-	
	i	24	24	10	7	3	1	-	9	-	
28 StGB 28. Abschnitt, §§ 306 bis 323 c Gemeingefährliche Straftaten	m	93	93	66	28	9	3	-	14	1	
	w	7	7	5	2	-	-	-	2	-	
	i	100	100	71	30	9	3	-	16	1	
29 StGB 29. Abschnitt, §§ 324 bis 330 d Straftaten gegen die Umwelt	m	-	-	-	-	-	-	-	-	-	
	w	-	-	-	-	-	-	-	-	-	
	i	-	-	-	-	-	-	-	-	-	
30 StGB 30. Abschnitt, §§ 331 bis 358 Straftaten im Amt	m	4	4	4	2	-	-	-	-	-	
	w	-	-	-	-	-	-	-	-	-	
	i	4	4	4	2	-	-	-	-	-	
45 Wehrstrafgesetz insgesamt WStG	m	6	6	3	3	2	2	1	-	-	
	w	-	-	-	-	-	-	-	-	-	
	i	6	6	3	3	2	2	1	-	-	
50 Betäubungsmittelgesetz insgesamt BtMG	m	1 182	1 182	971	335	68	36	-	116	4	
	w	123	123	105	42	4	1	-	12	-	
	i	1 305	1 305	1 076	377	72	37	-	128	4	
60 Aufenthaltsgesetz insgesamt AufenthG	m	292	292	239	193	4	4	-	37	3	
	w	26	26	19	17	1	1	-	5	1	
	i	318	318	258	210	5	5	-	42	4	
80 Straßenverkehrsgesetz insgesamt StVG	m	26	26	17	12	-	-	-	6	1	
	w	2	2	2	-	-	-	-	-	-	
	i	28	28	19	12	-	-	-	6	1	
90 Straftaten nach anderen Bundesgesetzen, die hier nicht genannt sind.	m	120	120	91	53	1	1	-	24	-	
	w	13	13	8	7	1	1	-	3	-	
	i	133	133	99	60	2	2	-	27	-	
95 Landesgesetze	m	-	-	-	-	-	-	-	-	-	
	w	-	-	-	-	-	-	-	-	-	
	i	-	-	-	-	-	-	-	-	-	
Summenzeilen der verschiedenen Gesetze und Zusammenfassungen nach dem Straßenverkehr											
1990 Straftaten ohne Straftaten im Straßen- verkehr nach dem StGB insgesamt	m	4 048	4 047	2 953	1 197	437	160	-	428	71	
	w	356	356	247	144	18	11	-	60	15	
	i	4 404	4 403	3 200	1 341	455	171	-	488	86	
4990 Straftaten nach anderen Bundesgesetzen insgesamt (ohne Völker-StGB, StGB, WStG, BtMG und StVG)	m	412	412	330	246	5	5	-	61	3	
	w	39	39	27	24	2	2	-	8	1	
	i	451	451	357	270	7	7	-	69	4	
6990 Straftaten ohne Straftaten im Straßen- verkehr insgesamt	m	5 648	5 647	4 257	1 781	512	203	1	605	78	
	w	518	518	379	210	24	14	-	80	16	
	i	6 166	6 165	4 636	1 991	536	217	1	685	94	
7990 Straftaten im Straßenverkehr nach dem StGB insgesamt	m	53	53	37	22	1	1	-	13	1	
	w	2	2	1	1	-	-	-	1	-	
	i	55	55	38	23	1	1	-	14	1	

1) Einschl. der Überweisung an den Vormundschaftsrichter (§ 53 JGG). - 2) Auch bei Maßnahmen, Freispruch usw.: bei Geldstrafe ist die Anzahl der Tagessätze maßgebend.

der Straftat, Art der Entscheidung sowie Dauer der Untersuchungshaft

in der Strafverfolgungsstatistik erfasst)													STV-Nr.
noch: Abgeurteilte					nach der Dauer der Untersuchungshaft								
noch: davon nach der (jeweils schwersten) Entscheidung					bis einschl. 1 Monat	mehr als			1 Jahr	länger als ²⁾	kürzer als	gleich lang wie	
Erzie- hungs- maß- regeln	Maßregeln (ohne Strafe oder Maß- nahme)	von Strafe abge- sehen	Verfahren einge- stellt ¹⁾	Frei- spruch		1 Monat	3	6					
						bis einschließlich							
						3	6	1 Jahr					
10	11	12	13	14	15	16	17	18	19	20	21	22	
-	-	-	2	-	1	4	1	1	-	2	5	-	24
-	-	-	-	-	-	2	-	-	1	-	3	-	-
-	-	-	2	-	1	6	1	1	1	2	8	-	-
-	-	-	-	-	-	-	-	-	-	-	-	-	25
-	-	-	-	-	-	-	-	-	-	-	-	-	-
-	-	-	-	-	1	-	-	-	-	-	1	-	26
-	-	-	-	-	-	-	-	-	-	-	-	-	-
-	-	-	-	-	1	-	-	-	-	-	1	-	-
-	-	-	2	-	13	6	4	1	-	3	21	-	27
-	-	-	-	-	-	-	-	-	-	-	-	-	-
-	-	-	2	-	13	6	4	1	-	3	21	-	-
-	1	-	-	2	35	18	22	13	5	5	86	2	28
-	-	-	-	-	2	1	4	-	-	1	6	-	-
-	1	-	-	2	37	19	26	13	5	6	92	2	-
-	-	-	-	-	-	-	-	-	-	-	-	-	29
-	-	-	-	-	-	-	-	-	-	-	-	-	-
-	-	-	-	-	1	1	-	1	1	-	4	-	30
-	-	-	-	-	-	-	-	-	-	-	-	-	-
-	-	-	-	-	1	1	-	1	1	-	4	-	-
-	-	-	-	-	6	-	-	-	-	-	6	-	45
-	-	-	-	-	-	-	-	-	-	-	-	-	-
-	-	-	-	-	6	-	-	-	-	-	6	-	-
-	1	-	8	14	352	130	286	338	76	29	1 153	-	50
-	-	-	2	-	43	11	30	33	6	2	121	-	-
-	1	-	10	14	395	141	316	371	82	31	1 274	-	-
-	-	-	8	1	79	92	96	15	10	16	273	3	60
-	-	-	-	-	11	9	6	-	-	1	25	-	-
-	-	-	8	1	90	101	102	15	10	17	298	3	-
-	-	-	2	-	17	7	1	1	-	3	23	-	80
-	-	-	-	-	1	-	-	1	-	-	2	-	-
-	-	-	2	-	18	7	1	2	-	3	25	-	-
-	-	-	3	1	38	30	25	23	4	7	113	-	90
-	-	-	1	-	6	3	1	2	1	1	12	-	-
-	-	-	4	1	44	33	26	25	5	8	125	-	-
-	-	-	-	-	-	-	-	-	-	-	-	-	95
-	-	-	-	-	-	-	-	-	-	-	-	-	-
-	-	-	-	-	-	-	-	-	-	-	-	-	-
Summenzeilen der verschiedenen Gesetze und Zusammenfassungen nach dem Straßenverkehr													
-	31	-	83	44	1 089	937	1 019	774	229	306	3 715	27	1990
1	2	-	9	4	116	109	76	43	12	43	312	1	-
1	33	-	92	48	1 205	1 046	1 095	817	241	349	4 027	28	-
-	-	-	11	2	117	122	121	38	14	23	386	3	4990
-	-	-	1	-	17	12	7	2	1	2	37	-	-
-	-	-	12	2	134	134	128	40	15	25	423	3	-
-	32	-	102	60	1 564	1 189	1 426	1 150	319	358	5 260	30	6990
1	2	-	12	4	176	132	113	78	19	47	470	1	-
1	34	-	114	64	1 740	1 321	1 539	1 228	338	405	5 730	31	-
-	-	-	1	-	27	13	11	1	1	2	48	3	7990
-	-	-	-	-	2	-	-	-	-	-	2	-	-
-	-	-	1	-	29	13	11	1	1	2	50	3	-

1) Einschl. der Überweisung an den Vormundschaftsrichter (§ 53 JGG). - 2) Auch bei Maßnahmen, Freispruch usw.: bei Geldstrafe ist die Anzahl der Tagessätze maßgebend.

4. Abgeurteilte und andere Personen mit Untersuchungshaft 2011 nach Art

Straftaten (Verbrechen und Vergehen)	Personen mit Untersuchungshaft (soweit)											
	ins- gesamt	Abgeurteilte										
		ins- gesamt	davon nach der (jeweils schwersten) Entscheidung						Straf- arrest	Geld- strafe	Zucht- mittel	
			Freiheitsstrafe		Jugendstrafe		7	8				9
			zu- sammen	mit Strafaus- setzung	zu- sammen	mit Strafaus- setzung						
1	2	3	4	5	6	7	8	9				
8990 Straftaten nach dem StVG insgesamt	m	26	26	17	12	-	-	-	6	1		
	w	2	2	2	-	-	-	-	-	-		
	i	28	28	19	12	-	-	-	6	1		
9005 Straftaten nach dem StGB insgesamt (einschl. Straftaten im Straßenverkehr)	m	4 101	4 100	2 990	1 219	438	161	-	441	72		
	w	358	358	248	145	18	11	-	61	15		
	i	4 459	4 458	3 238	1 364	456	172	-	502	87		
9010 Straftaten im Straßenverkehr	m	79	79	54	34	1	1	-	19	2		
	w	4	4	3	1	-	-	-	1	-		
	i	83	83	57	35	1	1	-	20	2		
9015 Unerlaubtes Entfernen vom Unfallort insgesamt (§ 142 StGB)	m	9	9	7	4	-	-	-	2	-		
	w	1	1	1	1	-	-	-	-	-		
	i	10	10	8	5	-	-	-	2	-		
9020 Fahrlässige Tötung im Straßenverkehr (§ 222 StGB)	m	-	-	-	-	-	-	-	-	-		
	w	-	-	-	-	-	-	-	-	-		
	i	-	-	-	-	-	-	-	-	-		
9025 Fahrlässige Körperverletzung im Straßenverkehr (§ 229 StGB)	m	4	4	3	2	-	-	-	-	-		
	w	-	-	-	-	-	-	-	-	-		
	i	4	4	3	2	-	-	-	-	-		
9030 Gefährdung des Straßenverkehrs nach § 315 c StGB mit Unfall	m	6	6	5	2	-	-	-	1	-		
	w	-	-	-	-	-	-	-	-	-		
	i	6	6	5	2	-	-	-	1	-		
9035 Gefährdung des Straßenverkehrs nach § 315 c StGB ohne Unfall	m	3	3	1	1	-	-	-	2	-		
	w	-	-	-	-	-	-	-	-	-		
	i	3	3	1	1	-	-	-	2	-		
9040 Gefährdung des Straßenverkehrs nach § 315 c StGB insgesamt	m	9	9	6	3	-	-	-	3	-		
	w	-	-	-	-	-	-	-	-	-		
	i	9	9	6	3	-	-	-	3	-		
9045 Trunkenheit im Verkehr ohne Fremdschaden (§ 316 StGB)	m	24	24	15	9	1	1	-	8	-		
	w	1	1	-	-	-	-	-	1	-		
	i	25	25	15	9	1	1	-	9	-		
9050 Führen eines KFZ ohne Erlaubnis oder trotz Verbots insgesamt (§ 21 Abs. 1 Nr. 1 StVG)	m	23	23	15	10	-	-	-	6	1		
	w	2	2	2	-	-	-	-	-	-		
	i	25	25	17	10	-	-	-	6	1		
9055 Straftaten im Straßenverkehr in Trunkenheit mit Unfall	m	15	15	13	7	-	-	-	2	-		
	w	-	-	-	-	-	-	-	-	-		
	i	15	15	13	7	-	-	-	2	-		
9060 Straftaten im Straßenverkehr in Trunkenheit ohne Unfall	m	24	24	15	9	1	1	-	8	-		
	w	1	1	-	-	-	-	-	1	-		
	i	25	25	15	9	1	1	-	9	-		
9065 Straftaten im Straßenverkehr ohne Trunkenheit mit Unfall	m	5	5	3	2	-	-	-	1	-		
	w	1	1	1	1	-	-	-	-	-		
	i	6	6	4	3	-	-	-	1	-		
9070 Straftaten im Straßenverkehr ohne Trunkenheit ohne Unfall	m	35	35	23	16	-	-	-	8	2		
	w	2	2	2	-	-	-	-	-	-		
	i	37	37	25	16	-	-	-	8	2		
9075 Straftaten im Straßenverkehr nach dem StGB in Trunkenheit zusammen	m	39	39	28	16	1	1	-	10	-		
	w	1	1	-	-	-	-	-	1	-		
	i	40	40	28	16	1	1	-	11	-		
9080 Straftaten im Straßenverkehr nach dem StGB und StVG ohne Trunkenheit zusammen	m	40	40	26	18	-	-	-	9	2		
	w	3	3	3	1	-	-	-	-	-		
	i	43	43	29	19	-	-	-	9	2		

1) Einschl. der Überweisung an den Vormundschaftsrichter (§ 53 JGG). - 2) Auch bei Maßnahmen, Freispruch usw.: bei Geldstrafe ist die Anzahl der Tagessätze maßgebend.

der Straftat, Art der Entscheidung sowie Dauer der Untersuchungshaft

in der Strafverfolgungsstatistik erfasst)														STV-Nr.
noch: Abgeurteilte					nach der Dauer der Untersuchungshaft									
noch: davon nach der (jeweils schwersten) Entscheidung					bis einschl. 1 Monat	mehr als			1 Jahr	länger als ²⁾	kürzer als	gleich lang wie		
Erzie- hungs- maß- regeln	Maßregeln (ohne Strafe oder Maß- nahme)	von Strafe abge- sehen	Verfahren einge- stellt ¹⁾	Frei- spruch		1 Monat	3	6						
						Monate								
						bis einschließlich								
			3	6	1 Jahr	erkannte Strafe								
10	11	12	13	14	15	16	17	18	19	20	21	22		
-	-	-	2	-	17	7	1	1	-	3	23	-	8990	
-	-	-	-	-	1	-	-	1	-	-	2	-		
-	-	-	2	-	18	7	1	2	-	3	25	-		
-	31	-	84	44	1 116	950	1 030	775	230	308	3 763	30	9005	
1	2	-	9	4	118	109	76	43	12	43	314	1		
1	33	-	93	48	1 234	1 059	1 106	818	242	351	4 077	31		
-	-	-	3	-	44	20	12	2	1	5	71	3	9010	
-	-	-	-	-	3	-	-	1	-	-	4	-		
-	-	-	3	-	47	20	12	3	1	5	75	3		
-	-	-	-	-	4	3	2	-	-	-	8	1	9015	
-	-	-	-	-	1	-	-	-	-	-	1	-		
-	-	-	-	-	5	3	2	-	-	-	9	1		
-	-	-	-	-	-	-	-	-	-	-	-	-	9020	
-	-	-	-	-	-	-	-	-	-	-	-	-		
-	-	-	1	-	1	3	-	-	-	1	3	-	9025	
-	-	-	-	-	-	-	-	-	-	-	-	-		
-	-	-	1	-	1	3	-	-	-	1	3	-		
-	-	-	-	-	2	1	3	-	-	-	6	-	9030	
-	-	-	-	-	-	-	-	-	-	-	-	-		
-	-	-	-	-	2	1	3	-	-	-	6	-		
-	-	-	-	-	-	-	-	-	-	-	-	-		
-	-	-	-	-	2	-	1	-	-	-	2	1	9035	
-	-	-	-	-	-	-	-	-	-	-	-	-		
-	-	-	-	-	2	-	1	-	-	-	2	1		
-	-	-	-	-	-	-	-	-	-	-	-	-		
-	-	-	-	-	4	1	4	-	-	-	8	1	9040	
-	-	-	-	-	-	-	-	-	-	-	-	-		
-	-	-	-	-	4	1	4	-	-	-	8	1		
-	-	-	-	-	17	4	2	1	-	-	23	1	9045	
-	-	-	-	-	1	-	-	-	-	-	1	-		
-	-	-	-	-	18	4	2	1	-	-	24	1		
-	-	-	1	-	16	5	1	1	-	2	21	-	9050	
-	-	-	-	-	1	-	-	1	-	-	2	-		
-	-	-	1	-	17	5	1	2	-	2	23	-		
-	-	-	-	-	5	7	3	-	-	-	14	1	9055	
-	-	-	-	-	-	-	-	-	-	-	-	-		
-	-	-	-	-	5	7	3	-	-	-	14	1		
-	-	-	-	-	16	4	3	1	-	-	23	1	9060	
-	-	-	-	-	1	-	-	-	-	-	1	-		
-	-	-	-	-	17	4	3	1	-	-	24	1		
-	-	-	1	-	3	-	2	-	-	1	4	-	9065	
-	-	-	-	-	1	-	-	-	-	-	1	-		
-	-	-	1	-	4	-	2	-	-	1	5	-		
-	-	-	2	-	20	9	4	1	1	4	30	1	9070	
-	-	-	-	-	1	-	-	1	-	-	2	-		
-	-	-	2	-	21	9	4	2	1	4	32	1		
-	-	-	-	-	21	11	6	1	-	-	37	2	9075	
-	-	-	-	-	1	-	-	-	-	-	1	-		
-	-	-	-	-	22	11	6	1	-	-	38	2		
-	-	-	3	-	23	9	6	1	1	5	34	1	9080	
-	-	-	-	-	2	-	-	1	-	-	3	-		
-	-	-	3	-	25	9	6	2	1	5	37	1		

1) Einschl. der Überweisung an den Vormundschaftsrichter (§ 53 JGG). - 2) Auch bei Maßnahmen, Freispruch usw.: bei Geldstrafe ist die Anzahl der Tagessätze maßgebend.

Straftaten (Verbrechen und Vergehen) 1 - 9 Hauptdeliktgruppen 01 - 30 = Abschnitte des StGB und ausgewählte Summen	Verurteilte Ausländer und Staatenlose							Verurteilte		
	ins- gesamt	davon verurteilt nach						ins- gesamt	nach	
		allgemeinem Strafrecht			Jugendstrafrecht				14	18
		zu- sammen	davon		zu- sammen	darunter Jugend- strafe	bis unter			
			Freiheits- strafe	Geld- strafe			18		21	
1	2	3	4	5	6	7	8	9		
06 StGB 6. Abschnitt, §§ 111 bis 121 Widerstand gegen die Staatsgewalt	m	112	94	10	84	18	5	112	6	14
	w	12	8	-	8	4	-	12	3	1
	i	124	102	10	92	22	5	124	9	15
07 StGB 7. Abschnitt, §§ 123 bis 145 d Straftaten gegen die öffentliche Ordnung	m	1 040	954	61	893	86	3	1 040	31	79
	w	279	260	3	257	19	-	279	5	20
	i	1 319	1 214	64	1 150	105	3	1 319	36	99
08 StGB 8. Abschnitt, §§ 146 bis 152 b Geld- und Wertzeichenfälschung	m	78	74	68	6	4	3	78	-	4
	w	3	3	2	1	-	-	3	-	-
	i	81	77	70	7	4	3	81	-	4
09 StGB 9. Abschnitt, §§ 153 bis 163 Falsche uneidliche Aussage und Meineid	m	153	130	57	73	23	4	153	12	12
	w	76	65	19	46	11	1	76	6	5
	i	229	195	76	119	34	5	229	18	17
10 StGB 10. Abschnitt, §§ 164 und 165 Falsche Verdächtigung	m	68	59	13	46	9	1	68	6	4
	w	51	38	7	31	13	-	51	8	5
	i	119	97	20	77	22	1	119	14	9
11 StGB 11. Abschnitt, §§ 166 bis 168 Straftaten, welche sich auf Religion und Weltanschauung beziehen	m	-	-	-	-	-	-	-	-	-
	w	-	-	-	-	-	-	-	-	-
	i	-	-	-	-	-	-	-	-	-
12 StGB 12. Abschnitt, §§ 169 bis 173 Straftaten gegen den Personenstand, die Ehe und die Familie	m	78	78	73	5	-	-	78	-	-
	w	-	-	-	-	-	-	-	-	-
	i	78	78	73	5	-	-	78	-	-
13 StGB 13. Abschnitt, §§ 174 bis 184 f Straftaten gegen die sexuelle Selbstbestimmung	m	218	172	113	59	46	25	218	31	16
	w	16	15	1	14	1	-	16	1	-
	i	234	187	114	73	47	25	234	32	16
14 StGB 14. Abschnitt, §§ 185 bis 200 Beleidigung	m	663	596	50	546	67	8	663	30	49
	w	116	97	1	96	19	1	116	14	6
	i	779	693	51	642	86	9	779	44	55
15 StGB 15. Abschnitt, §§ 201 bis 206 Verletzung des persönlichen Lebens- und Geheimbereichs	m	12	11	1	10	1	-	12	-	1
	w	1	1	-	1	-	-	1	-	-
	i	13	12	1	11	1	-	13	-	1
16 StGB 16. Abschnitt, §§ 211 bis 222 Straftaten gegen das Leben	m	56	50	27	23	6	5	56	5	4
	w	7	6	4	2	1	1	7	-	1
	i	63	56	31	25	7	6	63	5	5
17 StGB 17. Abschnitt, §§ 223 bis 231 Straftaten gegen die körperliche Unversehrtheit	m	3 513	2 581	960	1 621	932	209	3 513	495	504
	w	358	249	64	185	109	7	358	76	38
	i	3 871	2 830	1 024	1 806	1 041	216	3 871	571	542
18 StGB 18. Abschnitt, §§ 232 bis 241 a Straftaten gegen die persönliche Freiheit	m	427	383	60	323	44	13	427	24	26
	w	32	31	7	24	1	-	32	-	1
	i	459	414	67	347	45	13	459	24	27
19 StGB 19. Abschnitt, §§ 242 bis 248 c Diebstahl und Unterschlagung	m	4 351	3 645	1 214	2 431	706	125	4 351	407	383
	w	1 720	1 461	245	1 216	259	10	1 720	175	116
	i	6 071	5 106	1 459	3 647	965	135	6 071	582	499
20 StGB 20. Abschnitt, §§ 249 bis 256 Raub und Erpressung	m	304	146	136	10	158	97	304	86	76
	w	17	13	12	1	4	-	17	4	-
	i	321	159	148	11	162	97	321	90	76

Altersgruppen und nach ausgewählter Staatsangehörigkeit

dem Alter (in Jahren)					darunter: Verurteilte nach ausgewählten Staatsangehörigkeiten									STV-Nr.		
21	25	30	40	50 und mehr	Türkei	Rumä- nien	Italien	Polen	Öster- reich	Serbien	Irak	Tsche- chische Republik				
bis unter																
25	30	40	50	10	11	12	13	14	15	16	17	18	19		20	21
18	22	30	15	7	27	6	3	2	10	5	1	1	06			
2	1	2	3	-	4	-	-	1	-	1	-	1				
20	23	32	18	7	31	6	3	3	10	6	1	2				
119	109	268	222	212	208	71	65	97	62	40	17	49	07			
35	45	73	64	37	55	19	8	21	13	6	4	13				
154	154	341	286	249	263	90	73	118	75	46	21	62				
9	17	26	16	6	3	25	4	1	1	3	-	-	08			
-	-	1	2	-	1	1	-	-	-	-	-	-				
9	17	27	18	6	4	26	4	1	1	3	-	-				
19	15	45	32	18	62	8	5	2	8	11	9	1	09			
8	14	28	6	9	16	5	6	6	2	4	-	6				
27	29	73	38	27	78	13	11	8	10	15	9	7				
5	8	23	16	6	20	-	4	4	2	4	-	1	10			
8	9	11	5	5	12	2	1	2	2	2	-	2				
13	17	34	21	11	32	2	5	6	4	6	-	3				
-	-	-	-	-	-	-	-	-	-	-	-	-	11			
-	-	-	-	-	-	-	-	-	-	-	-	-				
-	-	-	-	-	-	-	-	-	-	-	-	-				
1	9	38	25	5	24	3	8	1	7	8	1	-	12			
-	-	-	-	-	-	-	-	-	-	-	-	-				
1	9	38	25	5	24	3	8	1	7	8	1	-				
16	30	63	37	25	51	11	15	7	12	11	14	1	13			
2	2	6	3	2	2	-	-	1	-	-	-	3				
18	32	69	40	27	53	11	15	8	12	11	14	4				
95	100	208	121	60	178	23	55	15	36	32	30	12	14			
17	15	24	22	18	26	8	5	5	7	11	-	5				
112	115	232	143	78	204	31	60	20	43	43	30	17				
2	2	4	3	-	1	-	-	1	1	3	-	-	15			
-	-	1	-	-	1	-	-	-	-	-	-	-				
2	2	5	3	-	2	-	-	1	1	3	-	-				
4	5	14	15	9	12	2	6	3	4	5	-	2	16			
-	1	2	2	1	1	2	-	1	-	2	-	-				
4	6	16	17	10	13	4	6	4	4	7	-	2				
550	468	801	479	216	1 025	130	226	131	119	231	154	37	17			
35	39	92	55	23	93	21	16	16	12	16	5	7				
585	507	893	534	239	1 118	151	242	147	131	247	159	44				
51	54	122	89	61	133	12	34	12	29	27	23	6	18			
3	8	6	9	5	4	3	2	1	-	2	-	1				
54	62	128	98	66	137	15	36	13	29	29	23	7				
637	649	1 208	649	418	470	773	232	428	102	206	107	207	19			
213	220	449	290	257	153	246	60	115	54	150	35	78				
850	869	1 657	939	675	623	1 019	292	543	156	356	142	285				
39	39	46	10	8	93	22	13	14	-	22	15	6	20			
2	1	2	3	5	1	5	1	2	-	1	-	1				
41	40	48	13	13	94	27	14	16	-	23	15	7				

Straftaten (Verbrechen und Vergehen) 1 - 9 Hauptdeliktgruppen 01 - 30 = Abschnitte des StGB und ausgewählte Summen	Verurteilte Ausländer und Staatenlose							Verurteilte		
	ins- gesamt	davon verurteilt nach						ins- gesamt	nach	
		allgemeinem Strafrecht			Jugendstrafrecht				14	18
		zu- sammen	davon		zu- sammen	darunter Jugend- strafe	bis unter			
			Freiheits- strafe	Geld- strafe			18		21	
1	2	3	4	5	6	7	8	9		
21 StGB 21. Abschnitt, §§ 257 bis 262 Begünstigung und Hehlerei	m	223	187	66	121	36	2	223	24	16
	w	34	29	2	27	5	-	34	5	1
	i	257	216	68	148	41	2	257	29	17
22 StGB 22. Abschnitt, §§ 263 bis 266 b Betrug und Untreue	m	3 934	3 685	652	3 033	249	31	3 934	72	257
	w	1 283	1 141	139	1 002	142	11	1 283	49	134
	i	5 217	4 826	791	4 035	391	42	5 217	121	391
23 StGB 23. Abschnitt, §§ 267 bis 282 Urkundenfälschung	m	1 658	1 601	223	1 378	57	7	1 658	34	67
	w	284	260	27	233	24	2	284	11	22
	i	1 942	1 861	250	1 611	81	9	1 942	45	89
24 StGB 24. Abschnitt, §§ 283 bis 283 d Insolvenzstraftaten	m	62	62	4	58	-	-	62	-	-
	w	24	24	1	23	-	-	24	-	-
	i	86	86	5	81	-	-	86	-	-
25 StGB 25. Abschnitt, §§ 284 bis 297 Strafbarer Eigennutz	m	51	51	5	46	-	-	51	-	-
	w	4	4	1	3	-	-	4	-	-
	i	55	55	6	49	-	-	55	-	-
26 StGB 26. Abschnitt, §§ 298 bis 302 Straftaten gegen den Wettbewerb	m	5	5	2	3	-	-	5	-	-
	w	-	-	-	-	-	-	-	-	-
	i	5	5	2	3	-	-	5	-	-
27 StGB 27. Abschnitt, §§ 303 bis 305 a Sachbeschädigung	m	412	294	27	267	118	8	412	72	52
	w	34	28	-	28	6	-	34	6	2
	i	446	322	27	295	124	8	446	78	54
28 StGB 28. Abschnitt, §§ 306 bis 323 c Gemeingefährliche Straftaten	m	1 953	1 901	152	1 749	52	10	1 953	15	78
	w	198	195	10	185	3	-	198	1	6
	i	2 151	2 096	162	1 934	55	10	2 151	16	84
29 StGB 29. Abschnitt, §§ 324 bis 330 d Straftaten gegen die Umwelt	m	25	25	3	22	-	-	25	-	-
	w	2	2	-	2	-	-	2	-	-
	i	27	27	3	24	-	-	27	-	-
30 StGB 30. Abschnitt, §§ 331 bis 358 Straftaten im Amt	m	15	13	5	8	2	1	15	-	2
	w	2	2	-	2	-	-	2	-	-
	i	17	15	5	10	2	1	17	-	2
45 Wehrstrafgesetz insgesamt WStG	m	1	1	1	-	-	-	1	-	-
	w	-	-	-	-	-	-	-	-	-
	i	1	1	1	-	-	-	1	-	-
50 Betäubungsmittelgesetz insgesamt BtMG	m	1 917	1 766	631	1 135	151	39	1 917	36	193
	w	156	143	48	95	13	5	156	5	17
	i	2 073	1 909	679	1 230	164	44	2 073	41	210
60 Aufenthaltsgesetz insgesamt AufenthG	m	1 888	1 865	366	1 499	23	6	1 888	6	71
	w	337	333	25	308	4	1	337	1	12
	i	2 225	2 198	391	1 807	27	7	2 225	7	83
80 Straßenverkehrsgesetz insgesamt StVG	m	2 377	2 275	169	2 106	102	5	2 377	65	89
	w	146	141	5	136	5	-	146	-	12
	i	2 523	2 416	174	2 242	107	5	2 523	65	101
90 Straftaten nach anderen Bundesgesetzen, die hier nicht genannt sind.	m	2 101	2 057	141	1 916	44	4	2 101	17	82
	w	304	302	17	285	2	1	304	1	14
	i	2 405	2 359	158	2 201	46	5	2 405	18	96
95 Landesgesetze	m	1	1	-	1	-	-	1	-	-
	w	1	1	-	1	-	-	1	-	-
	i	2	2	-	2	-	-	2	-	-

Altersgruppen und nach ausgewählter Staatsangehörigkeit

dem Alter (in Jahren)					darunter: Verurteilte nach ausgewählten Staatsangehörigkeiten									STV-Nr.		
21	25	30	40	50 und mehr	Türkei	Rumänien	Italien	Polen	Österreich	Serbien	Irak	Tschechische Republik				
bis unter																
25	30	40	50	10	11	12	13	14	15	16	17	18	19		20	21
35	38	69	34	7	54	47	6	12	5	10	6	3	21			
4	7	10	5	2	2	4	2	1	3	1	-	3				
39	45	79	39	9	56	51	8	13	8	11	6	6				
552	686	1 235	763	369	887	446	289	143	133	247	195	66	22			
176	194	377	223	130	272	116	57	54	43	127	19	32				
728	880	1 612	986	499	1 159	562	346	197	176	374	214	98				
219	405	540	282	111	179	238	52	45	34	100	82	39	23			
46	64	78	43	20	28	15	4	2	9	20	11	5				
265	469	618	325	131	207	253	56	47	43	120	93	44				
1	2	8	32	19	18	-	2	1	8	3	2	-	24			
1	1	9	7	6	7	-	1	-	4	-	-	-				
2	3	17	39	25	25	-	3	1	12	3	2	-				
2	4	18	19	8	20	1	2	4	1	3	2	-	25			
-	1	1	2	-	1	-	-	-	-	-	-	-				
2	5	19	21	8	21	1	2	4	1	3	2	-				
-	-	-	2	3	-	-	-	-	2	-	1	-	26			
-	-	-	-	-	-	-	-	-	-	-	-	-				
-	-	-	2	3	-	-	-	-	2	-	1	-				
79	56	88	50	15	112	4	40	26	11	16	24	8	27			
2	9	8	5	2	10	2	-	4	-	1	-	-				
81	65	96	55	17	122	6	40	30	11	17	24	8				
225	288	578	453	316	269	110	136	240	203	54	16	49	28			
25	42	56	43	25	14	5	9	18	27	7	-	13				
250	330	634	496	341	283	115	145	258	230	61	16	62				
1	1	8	8	7	7	1	-	3	1	1	-	-	29			
-	-	1	-	1	-	-	-	-	-	-	-	-				
1	1	9	8	8	7	1	-	3	1	1	-	-				
-	3	2	5	3	8	2	1	-	-	-	-	-	30			
-	-	2	-	-	-	-	-	-	-	-	-	-				
-	3	4	5	3	8	2	1	-	-	-	-	-				
1	-	-	-	-	-	-	-	-	-	-	-	-	45			
-	-	-	-	-	-	-	-	-	-	-	-	-				
1	-	-	-	-	-	-	-	-	-	-	-	-				
430	429	591	198	40	453	60	223	47	150	87	43	63	50			
25	48	45	14	2	16	3	14	8	12	6	-	27				
455	477	636	212	42	469	63	237	55	162	93	43	90				
241	396	653	369	152	302	11	15	2	9	211	186	4	60			
40	59	99	75	51	36	3	1	-	3	44	11	1				
281	455	752	444	203	338	14	16	2	12	255	197	5				
251	426	788	491	267	343	246	163	205	196	130	27	85	80			
19	25	53	29	8	18	8	5	7	10	10	1	9				
270	451	841	520	275	361	254	168	212	206	140	28	94				
267	305	701	459	270	305	207	105	166	93	79	89	129	90			
22	55	99	76	37	52	18	27	17	11	12	4	13				
289	360	800	535	307	357	225	132	183	104	91	93	142				
1	-	-	-	-	-	-	1	-	-	-	-	-	95			
-	1	-	-	-	-	-	-	-	-	-	-	-				
1	1	-	-	-	-	-	1	-	-	-	-	-				

Straftaten (Verbrechen und Vergehen) 1 - 9 Hauptdeliktgruppen 01 - 30 = Abschnitte des StGB und ausgewählte Summen	Verurteilte Ausländer und Staatenlose						Verurteilte			
	ins- gesamt	davon verurteilt nach					ins- gesamt	nach		
		allgemeinem Strafrecht			Jugendstrafrecht			14	18	
		zu- sammen	davon		zu- sammen	darunter Jugend- strafe		bis unter		
			Freiheits- strafe	Geld- strafe				18	21	
1	2	3	4	5	6	7	8	9		
Summenzeilen der verschiedenen Gesetze und Zusammenfassungen nach dem Straßenverkehr										
1990 Straftaten ohne Straftaten im Straßen- verkehr nach dem StGB insgesamt	m	16 446	13 929	3 802	10 127	2 517	551	16 446	1 337	1 485
	w	4 089	3 483	535	2 948	606	33	4 089	362	332
	i	20 535	17 412	4 337	13 075	3 123	584	20 535	1 699	1 817
4990 Straftaten nach anderen Bundesgesetzen insgesamt (ohne Völker-StGB, StGB, WStG, BtMG und StVG)	m	4 035	3 968	507	3 461	67	10	4 035	23	154
	w	653	646	43	603	7	2	653	2	27
	i	4 688	4 614	550	4 064	74	12	4 688	25	181
6990 Straftaten ohne Straftaten im Straßen- verkehr insgesamt	m	22 400	19 665	4 941	14 724	2 735	600	22 400	1 396	1 832
	w	4 899	4 273	626	3 647	626	40	4 899	369	376
	i	27 299	23 938	5 567	18 371	3 361	640	27 299	1 765	2 208
7990 Straftaten im Straßenverkehr nach dem StGB insgesamt	m	2 993	2 892	182	2 710	101	6	2 993	16	160
	w	465	450	10	440	15	-	465	2	26
	i	3 458	3 342	192	3 150	116	6	3 458	18	186
8990 Straftaten nach dem StVG insgesamt	m	2 377	2 275	169	2 106	102	5	2 377	65	89
	w	146	141	5	136	5	-	146	-	12
	i	2 523	2 416	174	2 242	107	5	2 523	65	101
9005 Straftaten nach dem StGB insgesamt (einschl. Straftaten im Straßenverkehr)	m	19 439	16 821	3 984	12 837	2 618	557	19 439	1 353	1 645
	w	4 554	3 933	545	3 388	621	33	4 554	364	358
	i	23 993	20 754	4 529	16 225	3 239	590	23 993	1 717	2 003
9010 Straftaten im Straßenverkehr	m	5 370	5 167	351	4 816	203	11	5 370	81	249
	w	611	591	15	576	20	-	611	2	38
	i	5 981	5 758	366	5 392	223	11	5 981	83	287
9015 Unerlaubtes Entfernen vom Unfallort insgesamt (§ 142 StGB)	m	728	678	33	645	50	-	728	7	63
	w	215	205	2	203	10	-	215	1	15
	i	943	883	35	848	60	-	943	8	78
9020 Fahrlässige Tötung im Straßenverkehr (§ 222 StGB)	m	18	18	2	16	-	-	18	-	3
	w	2	2	-	2	-	-	2	-	-
	i	20	20	2	18	-	-	20	-	3
9025 Fahrlässige Körperverletzung im Straßenverkehr (§ 229 StGB)	m	369	358	15	343	11	-	369	1	22
	w	62	60	-	60	2	-	62	-	5
	i	431	418	15	403	13	-	431	1	27
9030 Gefährdung des Straßenverkehrs nach § 315 c StGB mit Unfall	m	204	199	11	188	5	1	204	1	14
	w	23	23	2	21	-	-	23	-	-
	i	227	222	13	209	5	1	227	1	14
9035 Gefährdung des Straßenverkehrs nach § 315 c StGB ohne Unfall	m	41	40	3	37	1	-	41	-	2
	w	4	4	-	4	-	-	4	-	-
	i	45	44	3	41	1	-	45	-	2
9040 Gefährdung des Straßenverkehrs nach § 315 c StGB insgesamt	m	245	239	14	225	6	1	245	1	16
	w	27	27	2	25	-	-	27	-	-
	i	272	266	16	250	6	1	272	1	16
9045 Trunkenheit im Verkehr ohne Fremdschaden (§ 316 StGB)	m	1 600	1 572	109	1 463	28	4	1 600	4	53
	w	158	155	5	150	3	-	158	1	6
	i	1 758	1 727	114	1 613	31	4	1 758	5	59

Altersgruppen und nach ausgewählter Staatsangehörigkeit

dem Alter (in Jahren)					darunter: Verurteilte nach ausgewählten Staatsangehörigkeiten								STV-Nr.			
21	25	30	40	50 und mehr	Türkei	Rumänien	Italien	Polen	Österreich	Serbien	Irak	Tschechische Republik				
bis unter																
25	30	40	50	10	11	12	13	14	15	16	17	18		19	20	21

Summenzeilen der verschiedenen Gesetze und Zusammenfassungen nach dem Straßenverkehr

2 331	2 615	4 608	2 703	1 367	3 385	1 772	1 006	862	518	945	672	391	1990
521	597	1 099	692	486	632	429	154	211	140	340	71	148	
2 852	3 212	5 707	3 395	1 853	4 017	2 201	1 160	1 073	658	1 285	743	539	
510	707	1 375	838	428	622	218	123	168	103	290	279	133	4990
62	114	201	155	92	90	21	29	17	16	56	15	14	
572	821	1 576	993	520	712	239	152	185	119	346	294	147	
3 273	3 751	6 574	3 739	1 835	4 460	2 050	1 353	1 077	771	1 322	994	587	6990
608	760	1 345	861	580	738	453	197	236	168	402	86	189	
3 881	4 511	7 919	4 600	2 415	5 198	2 503	1 550	1 313	939	1 724	1 080	776	
350	399	843	677	548	484	164	193	332	279	97	27	98	7990
58	76	140	101	62	71	25	18	39	36	11	3	22	
408	475	983	778	610	555	189	211	371	315	108	30	120	
251	426	788	491	267	343	246	163	205	196	130	27	85	8990
19	25	53	29	8	18	8	5	7	10	10	1	9	
270	451	841	520	275	361	254	168	212	206	140	28	94	
2 681	3 014	5 451	3 380	1 915	3 869	1 936	1 199	1 194	797	1 042	699	489	9005
579	673	1 239	793	548	703	454	172	250	176	351	74	170	
3 260	3 687	6 690	4 173	2 463	4 572	2 390	1 371	1 444	973	1 393	773	659	
601	825	1 631	1 168	815	827	410	356	537	475	227	54	183	9010
77	101	193	130	70	89	33	23	46	46	21	4	31	
678	926	1 824	1 298	885	916	443	379	583	521	248	58	214	
82	73	186	150	167	143	43	43	78	45	26	6	39	9015
29	29	62	47	32	48	14	7	16	8	2	3	9	
111	102	248	197	199	191	57	50	94	53	28	9	48	
3	-	4	6	2	4	1	2	-	2	2	-	2	9020
-	-	1	-	1	-	1	-	1	-	-	-	-	
3	-	5	6	3	4	2	2	1	2	2	-	2	
43	47	104	81	71	86	13	21	23	33	16	8	9	9025
6	7	23	13	8	11	5	2	5	4	3	-	1	
49	54	127	94	79	97	18	23	28	37	19	8	10	
25	28	53	38	45	37	13	11	23	16	7	1	8	9030
3	2	11	5	2	1	-	2	3	3	1	-	1	
28	30	64	43	47	38	13	13	26	19	8	1	9	
1	7	11	12	8	5	4	3	3	7	4	1	2	9035
1	1	-	1	1	-	-	-	1	1	-	-	1	
2	8	11	13	9	5	4	3	4	8	4	1	3	
26	35	64	50	53	42	17	14	26	23	11	2	10	9040
4	3	11	6	3	1	-	2	4	4	1	-	2	
30	38	75	56	56	43	17	16	30	27	12	2	12	
194	235	478	384	252	198	90	112	203	174	41	11	36	9045
19	37	43	34	18	11	5	7	13	20	4	-	10	
213	272	521	418	270	209	95	119	216	194	45	11	46	

Straftaten (Verbrechen und Vergehen) 1 - 9 Hauptdeliktgruppen 01 - 30 = Abschnitte des StGB und ausgewählte Summen	Verurteilte Ausländer und Staatenlose							Verurteilte		
	ins- gesamt	davon verurteilt nach						ins- gesamt	nach	
		allgemeinem Strafrecht			Jugendstrafrecht				14	18
		zu- sammen	davon		zu- sammen	darunter Jugend- strafe	bis unter			
			Freiheits- strafe	Geld- strafe			18		21	
1	2	3	4	5	6	7	8	9		
9050 Führen eines KFZ ohne Erlaubnis oder trotz Verbots insgesamt (§ 21 Abs. 1 Nr. 1 StVG)	m	1 353	1 260	152	1 108	93	4	1 353	61	67
	w	65	62	3	59	3	-	65	-	8
	i	1 418	1 322	155	1 167	96	4	1 418	61	75
9055 Straftaten im Straßenverkehr in Trunkenheit mit Unfall	m	385	365	45	320	20	1	385	4	25
	w	43	42	3	39	1	-	43	-	2
	i	428	407	48	359	21	1	428	4	27
9060 Straftaten im Straßenverkehr in Trunkenheit ohne Unfall	m	1 562	1 536	109	1 427	26	4	1 562	4	50
	w	150	147	5	142	3	-	150	1	5
	i	1 712	1 683	114	1 569	29	4	1 712	5	55
9065 Straftaten im Straßenverkehr ohne Trunkenheit mit Unfall	m	997	947	20	927	50	-	997	7	81
	w	270	259	2	257	11	-	270	1	19
	i	1 267	1 206	22	1 184	61	-	1 267	8	100
9070 Straftaten im Straßenverkehr ohne Trunkenheit ohne Unfall	m	2 426	2 319	177	2 142	107	6	2 426	66	93
	w	148	143	5	138	5	-	148	-	12
	i	2 574	2 462	182	2 280	112	6	2 574	66	105
9075 Straftaten im Straßenverkehr nach dem StGB in Trunkenheit zusammen	m	1 947	1 901	154	1 747	46	5	1 947	8	75
	w	193	189	8	181	4	-	193	1	7
	i	2 140	2 090	162	1 928	50	5	2 140	9	82
9080 Straftaten im Straßenverkehr nach dem StGB und StVG ohne Trunkenheit zusammen	m	3 423	3 266	197	3 069	157	6	3 423	73	174
	w	418	402	7	395	16	-	418	1	31
	i	3 841	3 668	204	3 464	173	6	3 841	74	205

Altersgruppen und nach ausgewählter Staatsangehörigkeit

dem Alter (in Jahren)					darunter: Verurteilte nach ausgewählten Staatsangehörigkeiten									STV-Nr.
21	25	30	40	50 und mehr	Türkei	Rumä- nien	Italien	Polen	Öster- reich	Serbien	Irak	Tsche- chische Republik		
bis unter														
25	30	40	50											
10	11	12	13	14	15	16	17	18	19	20	21	22		
151	256	422	275	121	223	126	98	101	122	74	14	39	9050	
8	12	21	14	2	7	2	3	4	4	5	1	6		
159	268	443	289	123	230	128	101	105	126	79	15	45		
51	52	108	80	65	71	20	18	49	43	9	-	16	9055	
7	5	13	12	4	3	2	1	3	4	2	-	4		
58	57	121	92	69	74	22	19	52	47	11	-	20		
183	236	467	375	247	188	93	111	197	170	41	12	32	9060	
17	36	42	31	18	11	3	7	14	19	3	-	9		
200	272	509	406	265	199	96	118	211	189	44	12	41		
114	104	254	208	229	212	50	61	82	62	43	15	46	9065	
34	34	85	58	39	57	20	10	22	12	6	3	8		
148	138	339	266	268	269	70	71	104	74	49	18	54		
253	433	802	505	274	356	247	166	209	200	134	27	89	9070	
19	26	53	29	9	18	8	5	7	11	10	1	10		
272	459	855	534	283	374	255	171	216	211	144	28	99		
234	288	575	455	312	259	113	129	246	213	50	12	48	9075	
24	41	55	43	22	14	5	8	17	23	5	-	13		
258	329	630	498	334	273	118	137	263	236	55	12	61		
367	537	1 056	713	503	568	297	227	291	262	177	42	135	9080	
53	60	138	87	48	75	28	15	29	23	16	4	18		
420	597	1 194	800	551	643	325	242	320	285	193	46	153		

7. Nach allgemeinem Strafrecht Abgeurteilte und

Hauptdeliktsgruppe Paragrafen des StGB siehe Tabelle 1	Abgeurteilte (soweit nicht in Sp. 22)					Verurteilte				
	ins- gesamt	darunter Schuldunfähige nach § 20 StGB				ins- gesamt	dar. vermindert Schuldfähige			
		ohne Anord- nung einer Unter- bringung	mit Anordnung einer Unterbringung				ohne Anord- nung einer Unter- bringung	mit Anordnung		
			zu- sammen	davon in				zu- sammen	davon	
1	2	3	4	5	6	7	8	9		
0 Straftaten insgesamt	m	103 053	15	113	102	11	86 360	1 328	257	57
	w	24 439	10	17	17	-	20 621	247	14	1
	i	127 492	25	130	119	11	106 981	1 575	271	58
1 Straftaten gegen den Staat, die öffentliche Ordnung und im Amte	m	3 642	-	6	5	1	2 853	74	7	2
	w	1 017	-	-	-	-	762	20	-	-
	i	4 659	-	6	5	1	3 615	94	7	2
2 Straftaten gegen die sexuelle Selbstbestimmung	m	1 017	-	7	7	-	889	27	20	17
	w	41	-	-	-	-	33	-	-	-
	i	1 058	-	7	7	-	922	27	20	17
3 Andere Straftaten gegen die Person (außer im Straßenverkehr)	m	19 474	4	63	60	3	13 933	606	78	18
	w	2 369	3	11	11	-	1 530	63	3	1
	i	21 843	7	74	71	3	15 463	669	81	19
4 Diebstahl und Unter- schlagung	m	12255	1	7	6	1	10 311	229	45	1
	w	5 105	3	-	-	-	4 498	85	3	-
	i	17 360	4	7	6	1	14 809	314	48	1
5 Raub und Erpressung, räuberischer Angriff auf Kraftfahrer	m	582	-	12	10	2	453	39	28	9
	w	63	-	-	-	-	45	5	-	-
	i	645	-	12	10	2	498	44	28	9
6 Andere Vermögens- und Eigentumsdelikte, Urkundendelikte	m	22 776	-	3	3	-	18 979	138	11	2
	w	7 783	2	2	2	-	6 612	33	1	-
	i	30 559	2	5	5	-	25 591	171	12	2
7 Gemeingefährliche einschl. Umweltstraftaten (außer im Straßenverkehr)	m	740	2	11	9	2	576	23	10	6
	w	127	-	4	4	-	101	1	1	-
	i	867	2	15	13	2	677	24	11	6
8 Straftaten im Straßenverkehr	m	24 780	8	2	1	1	22 507	146	5	-
	w	4 932	2	-	-	-	4 394	29	1	-
	i	29 712	10	2	1	1	26 901	175	6	-
9 Straftaten nach anderen Bundes- und Landesgesetzen (außer StGB und StVG)	m	17 787	-	2	1	1	15 859	46	53	2
	w	3 002	-	-	-	-	2 646	11	5	-
	i	20 789	-	2	1	1	18 505	57	58	2

Verurteilte 2011 nach Art der Straftat und Art der Entscheidung

noch: Verurteilte													Lfd. Nr.
nach § 21 StGB		wegen		nach dem Jahr der Tat			zu Strafe		mit Auf- lagen	mit Weisun- gen	Personen mit anderen Ent- schei- dungen	außer- dem: Per- sonen mit Straf- vor- behalt § 59 StGB	
einer Unterbringung		voll- endeter Straf- tat	ver- suchter Straf- tat	im Ver- urtei- lungs- jahr	im voran- gegan- genen Jahr	früher	allein	und/oder Maß- regeln, Auf- lagen, Weisun- gen					
in	Entzie- hungs- anstalt												
10	11	12	13	14	15	16	17	18	19	20	21	22	
200	-	82 582	3 778	34 139	40 477	11 744	62 531	23 829	10 206	11 082	16 693	146 0	
13	-	19 862	759	7 850	9 347	3 424	16 390	4 231	1 831	2 011	3 818	52	
213	-	102 444	4 537	41 989	49 824	15 168	78 921	28 060	12 037	13 093	20 511	198	
5	-	2 806	47	964	1 421	468	2 367	486	322	352	789	10 1	
-	-	753	9	218	377	167	643	119	95	93	255	8	
5	-	3 559	56	1 182	1 798	635	3 010	605	417	445	1 044	18	
3	-	831	58	200	420	269	502	387	311	322	128	1 2	
-	-	33	-	7	18	8	30	3	2	3	8	-	
3	-	864	58	207	438	277	532	390	313	325	136	1	
60	-	12 520	1 413	4 684	7 538	1 711	10 380	3 553	2 695	2 864	5 541	67 3	
2	-	1 366	164	584	791	155	1 280	250	186	209	839	15	
62	-	13 886	1 577	5 268	8 329	1 866	11 660	3 803	2 881	3 073	6 380	82	
44	-	9 557	754	4 611	4 899	801	8 409	1 902	1 361	1 572	1 944	9 4	
3	-	4 398	100	2 470	1 833	195	3 900	598	475	534	607	10	
47	-	13 955	854	7 081	6 732	996	12 309	2 500	1 836	2 106	2 551	19	
19	-	267	186	80	278	95	216	237	131	149	129	- 5	
-	-	29	16	12	24	9	15	30	25	26	18	-	
19	-	296	202	92	302	104	231	267	156	175	147	-	
9	-	17 989	990	4 859	9 061	5 059	16 115	2 864	2 267	2 453	3 797	30 6	
1	-	6 215	397	1 249	3 300	2 063	5 761	851	697	757	1 171	15	
10	-	24 204	1 387	6 108	12 361	7 122	21 876	3 715	2 964	3 210	4 968	45	
4	-	560	16	184	324	68	400	176	78	93	164	4 7	
1	-	97	4	38	53	10	53	48	20	22	26	1	
5	-	657	20	222	377	78	453	224	98	115	190	5	
5	-	22 485	22	12 157	9 674	676	10 623	11 884	1 425	1 376	2 273	13 8	
1	-	4 392	2	2 408	1 917	69	2 381	2 013	119	116	538	2	
6	-	26 877	24	14 565	11 591	745	13 004	13 897	1 544	1 492	2 811	15	
51	-	15 567	292	6 400	6 862	2 597	13 519	2 340	1 616	1 901	1 928	12 9	
5	-	2 579	67	864	1 034	748	2 327	319	212	251	356	1	
56	-	18 146	359	7 264	7 896	3 345	15 846	2 659	1 828	2 152	2 284	13	

Straftaten (Verbrechen und Vergehen)	Verurteilte insgesamt	Von den Verurteilten erhielten als schwerste Strafe								
		Freiheitsstrafe						mehr als 6 Monate bis einschließlich 9 Monate		
		ins- gesamt	darunter Straf- aus- setzung	unter 6 Monate		6 Monate				
				zu- sammen	darunter Straf- aus- setzung	zu- sammen	darunter Straf- aus- setzung	zusammen	dar. Straf- aussetzung	
1	2	3	4	5	6	7	8	9		
Teil 1 Hauptdeliktgruppen										
0 Straftaten insgesamt	m	86 360	20 714	13 088	6 895	4 283	2 532	1 888	3 132	2 283
	w	20 621	3 069	2 360	1 252	912	365	313	467	404
	i	106 981	23 783	15 448	8 147	5 195	2 897	2 201	3 599	2 687
1 StGB §§ 80 bis 168 und 331 bis 357, außer § 142 Straftaten gegen den Staat, die öffentliche Ordnung und im Amt	m	2 853	739	425	259	141	147	100	131	92
	w	762	133	114	40	34	32	29	34	33
	i	3 615	872	539	299	175	179	129	165	125
2 StGB §§ 174 bis 184 e Straftaten gegen die sexuelle Selbstbestimmung	m	889	566	373	25	19	31	29	62	55
	w	33	5	4	3	2	-	-	2	2
	i	922	571	377	28	21	31	29	64	57
3 StGB §§ 169-173, 185-241 a, außer §§ 222, 229 i.V.m. Verkehrsunfall Andere Straftaten gegen die Person, außer im Straßenverkehr	m	13 933	4 658	3 285	1 029	744	741	609	1 039	819
	w	1 530	298	235	68	52	56	51	77	70
	i	15 463	4 956	3 520	1 097	796	797	660	1 116	889
4 StGB §§ 242 bis 248 c Diebstahl und Unterschlagung	m	10 311	3 877	1 911	1 645	757	437	274	540	317
	w	4 498	897	627	574	380	95	74	99	80
	i	14 809	4 774	2 538	2 219	1 137	532	348	639	397
5 StGB §§ 249 bis 255, 316 a Raub und Erpressung, räuberischer Angriff auf Kraftfahrer	m	453	424	170	4	3	6	5	31	20
	w	45	41	31	1	1	2	2	3	3
	i	498	465	201	5	4	8	7	34	23
6 StGB §§ 257 bis 305 a Andere Vermögens- und Eigentumsdelikte, Urkundendelikte	m	18 979	4 339	2 894	1 471	906	434	319	662	498
	w	6 612	1 100	884	373	286	117	102	182	153
	i	25 591	5 439	3 778	1 844	1 192	551	421	844	651
7 StGB §§ 306 bis 330 a, außer § 315 b, 315 c, 316 und 316 a, 323 a i.V.m. Verkehrsunfall Gemeingefährliche einschl. Umwelt-Straftaten	m	576	160	100	40	29	23	17	24	19
	w	101	27	24	11	10	3	3	5	5
	i	677	187	124	51	39	26	20	29	24
8 StGB §§ 142, 315 b, 315 c, 316, 222, 229, 323 a i.V.m. Verkehrsunfall, StVG §§ 21, 22, 22 a, 22 b Straftaten im Straßenverkehr	m	22 507	2 305	1 678	1 470	1 109	397	283	255	170
	w	4 394	167	147	100	89	29	25	19	17
	i	26 901	2 472	1 825	1 570	1 198	426	308	274	187
9 Straftaten nach anderen Bundes- und Landesgesetzen (außer StGB und StVG)	m	15 859	3 646	2 252	952	575	316	252	388	293
	w	2 646	401	294	82	58	31	27	46	41
	i	18 505	4 047	2 546	1 034	633	347	279	434	334
Teil 2 Abschnitte des StGB und anderer Gesetze										
01 StGB 1. Abschnitt, §§ 80 bis 92 b Friedensverrat, Hochverrat und Gefährdung des demokratischen Rechtsstaates	m	199	28	19	12	8	6	4	2	1
	w	6	1	1	-	-	-	-	1	1
	i	205	29	20	12	8	6	4	3	2
02 StGB 2. Abschnitt, §§ 93 bis 101 a Landesverrat und Gefährdung der äußeren Sicherheit	m	1	1	1	-	-	-	-	-	-
	w	-	-	-	-	-	-	-	-	-
	i	1	1	1	-	-	-	-	-	-
03 StGB 3. Abschnitt, §§ 102 bis 104 a Straftaten gegen ausländische Staaten	m	-	-	-	-	-	-	-	-	-
	w	-	-	-	-	-	-	-	-	-
	i	-	-	-	-	-	-	-	-	-
04 StGB 4. Abschnitt, §§ 105 bis 108 e Straftaten gegen Verfassungsorgane sowie bei Wahlen und Abstimmungen	m	1	-	-	-	-	-	-	-	-
	w	-	-	-	-	-	-	-	-	-
	i	1	-	-	-	-	-	-	-	-
05 StGB 5. Abschnitt, §§ 109 bis 109 k Straftaten gegen die Landesverteidigung	m	-	-	-	-	-	-	-	-	-
	w	-	-	-	-	-	-	-	-	-
	i	-	-	-	-	-	-	-	-	-
06 StGB 6. Abschnitt, §§ 111 bis 121 Widerstand gegen die Staatsgewalt	m	493	95	55	44	25	15	7	25	17
	w	49	4	3	3	3	1	-	-	-
	i	542	99	58	47	28	16	7	25	17
07 StGB 7. Abschnitt, §§ 123 bis 145 d Straftaten gegen die öffentliche Ordnung	m	4 503	397	224	200	115	75	46	63	37
	w	1 498	32	25	14	9	8	7	7	6
	i	6 001	429	249	214	124	83	53	70	43

Straftat, Art der Hauptstrafe und Strafaussetzung zur Bewährung

noch: Von den Verurteilten erhielten als schwerste Strafe													STV-Nr.	
noch: Freiheitsstrafe								Strafarrest		Geldstrafe		Geldstrafe neben oder i.V.m. Freiheitsstrafe		
mehr als						lebenslang	insgesamt	dar. Strafaussetzung	insgesamt	dar. nach § 59 b StGB				
9 Monate		1 Jahr		2	3						5			10
bis einschließlich														
1 Jahr		2 Jahre		3	5	10	15							
zusammen	dar. Strafaussetzung	zusammen	dar. Strafaussetzung	Jahre				18	19	20	21		22	
10	11	12	13	14	15	16	17	18	19	20	21	22	23	

Teil 1 Hauptdeliktgruppen

2 614	2 010	3 700	2 624	845	636	319	26	15	2	2	65 644	23	143	0
386	342	460	389	73	43	20	1	2	-	-	17 552	3	22	
3 000	2 352	4 160	3 013	918	679	339	27	17	2	2	83 196	26	165	
65	40	92	52	21	18	5	1	-	-	-	2 114	-	1	1
17	15	4	3	1	5	-	-	-	-	-	629	-	-	
82	55	96	55	22	23	5	1	-	-	-	2 743	-	1	
94	92	200	178	32	72	45	5	-	-	-	323	-	-	2
-	-	-	-	-	-	-	-	-	-	-	28	-	-	
94	92	200	178	32	72	45	5	-	-	-	351	-	-	
826	650	728	463	119	91	62	8	15	-	-	9 275	15	7	3
41	36	34	26	3	6	10	1	2	-	-	1 232	-	-	
867	686	762	489	122	97	72	9	17	-	-	10 507	15	7	
427	247	586	316	152	75	15	-	-	-	-	6 434	1	2	4
55	45	63	48	7	4	-	-	-	-	-	3 601	1	-	
482	292	649	364	159	79	15	-	-	-	-	10 035	2	2	
45	41	163	101	61	55	56	3	-	-	-	29	-	-	5
8	7	19	18	2	5	1	-	-	-	-	4	-	-	
53	48	182	119	63	60	57	3	-	-	-	33	-	-	
625	504	878	667	156	98	14	1	-	-	-	14 640	3	65	6
194	172	203	171	23	6	2	-	-	-	-	5 512	1	13	
819	676	1 081	838	179	104	16	1	-	-	-	20 152	4	78	
22	16	31	19	10	8	2	-	-	-	-	416	-	-	7
2	2	4	4	1	1	-	-	-	-	-	74	-	-	
24	18	35	23	11	9	2	-	-	-	-	490	-	-	
122	85	57	31	3	1	-	-	-	-	-	20 202	1	2	8
12	10	7	6	-	-	-	-	-	-	-	4 227	-	1	
134	95	64	37	3	1	-	-	-	-	-	24 429	1	3	
388	335	965	797	291	218	120	8	-	2	2	12 211	3	66	9
57	55	126	113	36	16	7	-	-	-	-	2 245	1	8	
445	390	1 091	910	327	234	127	8	-	2	2	14 456	4	74	

Teil 2 Abschnitte des StGB und anderer Gesetze

4	3	4	3	-	-	-	-	-	-	-	171	-	-	01
-	-	-	-	-	-	-	-	-	-	-	5	-	-	
4	3	4	3	-	-	-	-	-	-	-	176	-	-	
1	1	-	-	-	-	-	-	-	-	-	-	-	-	02
-	-	-	-	-	-	-	-	-	-	-	-	-	-	
1	1	-	-	-	-	-	-	-	-	-	-	-	-	
-	-	-	-	-	-	-	-	-	-	-	-	-	-	03
-	-	-	-	-	-	-	-	-	-	-	-	-	-	
-	-	-	-	-	-	-	-	-	-	-	1	-	-	04
-	-	-	-	-	-	-	-	-	-	-	1	-	-	
-	-	-	-	-	-	-	-	-	-	-	-	-	-	05
-	-	-	-	-	-	-	-	-	-	-	-	-	-	
3	3	5	3	-	3	-	-	-	-	-	398	-	-	06
-	-	-	-	-	-	-	-	-	-	-	45	-	-	
3	3	5	3	-	3	-	-	-	-	-	443	-	-	
38	21	16	5	4	-	-	1	-	-	-	4 106	-	-	07
1	1	2	2	-	-	-	-	-	-	-	1 466	-	1	
39	22	18	7	4	-	-	1	-	-	-	5 572	-	1	

Straftaten (Verbrechen und Vergehen)	Verurteilte insgesamt	Von den Verurteilten erhielten als schwerste Strafe								
		Freiheitsstrafe						mehr als 6 Monate bis einschließlich 9 Monate		
		ins- gesamt	darunter Straf- aus- setzung	unter 6 Monate		6 Monate				
				zu- sammen	darunter Straf- aus- setzung	zu- sammen	darunter Straf- aus- setzung	zusammen	dar. Straf- aussetzung	
1	2	3	4	5	6	7	8	9		
08 StGB 8. Abschnitt, §§ 146 bis 152 b Geld- und Wertzeichenfälschung	m	87	80	35	-	-	2	2	6	6
	w	6	4	2	-	-	-	-	1	1
	i	93	84	37	-	-	2	2	7	7
09 StGB 9. Abschnitt, §§ 153 bis 163 Falsche uneidliche Aussage und Meineid	m	582	215	168	44	38	70	57	56	44
	w	312	83	77	22	21	22	21	27	27
	i	894	298	245	66	59	92	78	83	71
10 StGB 10. Abschnitt, §§ 164 und 165 Falsche Verdächtigung	m	289	67	36	23	12	10	7	11	7
	w	179	25	21	7	6	5	5	2	2
	i	468	92	57	30	18	15	12	13	9
11 StGB 11. Abschnitt, §§ 166 bis 168 Straftaten, welche sich auf Religion und Weltanschauung beziehen	m	1	-	-	-	-	-	-	-	-
	w	1	-	-	-	-	-	-	-	-
	i	2	-	-	-	-	-	-	-	-
12 StGB 12. Abschnitt, §§ 169 bis 173 Straftaten gegen den Personenstand, die Ehe und die Familie	m	484	435	414	196	192	123	117	73	68
	w	8	5	5	2	2	2	2	-	-
	i	492	440	419	198	194	125	119	73	68
13 StGB 13. Abschnitt, §§ 174 bis 184 f Straftaten gegen die sexuelle Selbstbestimmung	m	889	566	373	25	19	31	29	62	55
	w	33	5	4	3	2	-	-	2	2
	i	922	571	377	28	21	31	29	64	57
14 StGB 14. Abschnitt, §§ 185 bis 200 Beleidigung	m	3 026	275	156	203	110	29	18	23	16
	w	468	18	12	13	7	4	4	1	1
	i	3 494	293	168	216	117	33	22	24	17
15 StGB 15. Abschnitt, §§ 201 bis 206 Verletzung des persönlichen Lebens- und Geheimbereichs	m	55	6	6	-	-	1	1	2	2
	w	8	2	2	1	1	-	-	1	1
	i	63	8	8	1	1	1	1	3	3
16 StGB 16. Abschnitt, §§ 211 bis 222 Straftaten gegen das Leben	m	224	93	20	-	-	1	1	2	2
	w	59	13	-	-	-	-	-	-	-
	i	283	106	20	-	-	1	1	2	2
17 StGB 17. Abschnitt, §§ 223 bis 231 Straftaten gegen die körperliche Unversehrtheit	m	10 745	3 721	2 634	584	418	574	464	917	722
	w	1 512	247	208	53	44	51	45	71	64
	i	12 257	3 968	2 842	637	462	625	509	988	786
18 StGB 18. Abschnitt, §§ 232 bis 241 a Straftaten gegen die persönliche Freiheit	m	1 536	233	135	77	50	35	23	39	24
	w	126	21	14	2	1	1	1	4	4
	i	1 662	254	149	79	51	36	24	43	28
19 StGB 19. Abschnitt, §§ 242 bis 248 c Diebstahl und Unterschlagung	m	10 311	3 877	1 911	1 645	757	437	274	540	317
	w	4 498	897	627	574	380	95	74	99	80
	i	14 809	4 774	2 538	2 219	1 137	532	348	639	397
20 StGB 20. Abschnitt, §§ 249 bis 256 Raub und Erpressung	m	452	423	170	4	3	6	5	31	20
	w	45	41	31	1	1	2	2	3	3
	i	497	464	201	5	4	8	7	34	23
21 StGB 21. Abschnitt, §§ 257 bis 262 Begünstigung und Hehlerei	m	506	143	92	44	21	14	10	24	19
	w	158	20	17	2	2	6	5	2	2
	i	664	163	109	46	23	20	15	26	21
22 StGB 22. Abschnitt, §§ 263 bis 266 b Betrug und Untreue	m	13 616	3 359	2 240	1 129	697	317	240	479	356
	w	5 493	924	742	325	249	91	78	147	126
	i	19 109	4 283	2 982	1 454	946	408	318	626	482
23 StGB 23. Abschnitt, §§ 267 bis 282 Urkundenfälschung	m	2 955	568	380	144	96	76	48	129	102
	w	732	139	110	38	28	20	19	30	22
	i	3 687	707	490	182	124	96	67	159	124
24 StGB 24. Abschnitt, §§ 283 bis 283 d Insolvenzstraftaten	m	339	41	38	3	3	1	1	11	11
	w	85	9	8	2	2	-	-	3	3
	i	424	50	46	5	5	1	1	14	14
25 StGB 25. Abschnitt, §§ 284 bis 297 Strafbarer Eigennutz	m	107	11	10	5	4	2	2	1	1
	w	16	3	3	2	2	-	-	-	-
	i	123	14	13	7	6	2	2	1	1

Straftat, Art der Hauptstrafe und Strafaussetzung zur Bewährung

noch: Von den Verurteilten erhielten als schwerste Strafe														STV-Nr.
noch: Freiheitsstrafe								Strafarrest			Geldstrafe		Geld- strafe neben oder i.V.m. Freiheits- strafe	
mehr als						lebens- lang	ins- gesamt	dar. Straf- ausset- zung	ins- gesamt	dar. nach § 59 b StGB				
9 Monate		1 Jahr		2	3						5	10		
bis einschließlich														
1 Jahr		2 Jahre		3	5						10	15		
zusammen	dar. Straf- aussetzung	zusammen	dar. Straf- aussetzung	Jahre										
10	11	12	13	14	15	16	17	18	19	20	21	22	23	
8	7	34	20	13	13	4	-	-	-	-	7	-	-	08
1	1	-	-	1	1	-	-	-	-	-	2	-	-	
9	8	34	20	14	14	4	-	-	-	-	9	-	-	
22	14	20	15	3	-	-	-	-	-	-	367	-	1	09
7	6	2	2	-	3	-	-	-	-	-	229	-	-	
29	20	22	17	3	3	-	-	-	-	-	596	-	1	
7	4	13	6	-	2	1	-	-	-	-	222	-	-	10
8	7	2	1	-	1	-	-	-	-	-	154	-	-	
15	11	15	7	-	3	1	-	-	-	-	376	-	-	
-	-	-	-	-	-	-	-	-	-	-	1	-	-	11
-	-	-	-	-	-	-	-	-	-	-	1	-	-	
-	-	-	-	-	-	-	-	-	-	-	2	-	-	
37	33	5	4	-	1	-	-	-	-	-	49	9	-	12
1	1	-	-	-	-	-	-	-	-	-	3	-	-	
38	34	5	4	-	1	-	-	-	-	-	52	9	-	
94	92	200	178	32	72	45	5	-	-	-	323	-	-	13
-	-	-	-	-	-	-	-	-	-	-	28	-	-	
94	92	200	178	32	72	45	5	-	-	-	351	-	-	
11	7	7	5	2	-	-	-	-	-	-	2 751	-	1	14
-	-	-	-	-	-	-	-	-	-	-	450	-	-	
11	7	7	5	2	-	-	-	-	-	-	3 201	-	1	
1	1	2	2	-	-	-	-	-	-	-	49	-	-	15
-	-	-	-	-	-	-	-	-	-	-	6	-	-	
1	1	2	2	-	-	-	-	-	-	-	55	-	-	
7	7	13	10	2	16	29	8	15	-	-	131	-	-	16
-	-	1	-	1	2	6	1	2	-	-	46	-	-	
7	7	14	10	3	18	35	9	17	-	-	177	-	-	
760	593	691	437	112	65	18	-	-	-	-	7 024	4	4	17
38	33	29	22	2	3	-	-	-	-	-	1 265	-	-	
798	626	720	459	114	68	18	-	-	-	-	8 289	4	4	
26	22	27	16	5	9	15	-	-	-	-	1 303	3	2	18
3	3	6	5	-	1	4	-	-	-	-	105	-	-	
29	25	33	21	5	10	19	-	-	-	-	1 408	3	2	
427	247	586	316	152	75	15	-	-	-	-	6 434	1	2	19
55	45	63	48	7	4	-	-	-	-	-	3 601	1	-	
482	292	649	364	159	79	15	-	-	-	-	10 035	2	2	
45	41	163	101	61	55	55	3	-	-	-	29	-	-	20
8	7	19	18	2	5	1	-	-	-	-	4	-	-	
53	48	182	119	63	60	56	3	-	-	-	33	-	-	
21	18	30	24	8	2	-	-	-	-	-	363	-	1	21
5	4	4	4	1	-	-	-	-	-	-	138	-	-	
26	22	34	28	9	2	-	-	-	-	-	501	-	1	
459	380	734	567	138	92	10	1	-	-	-	10 257	2	59	22
158	140	177	149	18	6	2	-	-	-	-	4 569	1	12	
617	520	911	716	156	98	12	1	-	-	-	14 826	3	71	
113	79	89	55	10	3	4	-	-	-	-	2 387	-	3	23
30	27	18	14	3	-	-	-	-	-	-	593	-	-	
143	106	107	69	13	3	4	-	-	-	-	2 980	-	3	
14	13	11	10	-	1	-	-	-	-	-	298	-	-	24
-	-	3	3	1	-	-	-	-	-	-	76	-	-	
14	13	14	13	1	1	-	-	-	-	-	374	-	-	
1	1	2	2	-	-	-	-	-	-	-	96	-	-	25
1	1	-	-	-	-	-	-	-	-	-	13	-	-	
2	2	2	2	-	-	-	-	-	-	-	109	-	-	

Straftaten (Verbrechen und Vergehen)		Verurteilte insgesamt	Von den Verurteilten erhielten als schwerste Strafe								
			Freiheitsstrafe								
			ins- gesamt	darunter Straf- aus- setzung	unter 6 Monate		6 Monate		mehr als 6 Monate bis einschließlich 9 Monate		
					zu- sammen	darunter Straf- aus- setzung	zu- sammen	darunter Straf- aus- setzung	zusammen	dar. Straf- aussetzung	
			1	2	3	4	5	6	7	8	9
26 StGB 26. Abschnitt, §§ 298 bis 302 Straftaten gegen den Wettbewerb	m w i	53 4 57	21 1 22	21 1 22	- - -	- - -	2 - 2	2 - 2	4 - 4	4 - 4	
27 StGB 27. Abschnitt, §§ 303 bis 305 a Sachbeschädigung	m w i	1 403 124 1 527	196 4 200	113 3 116	146 4 150	85 3 88	22 - 22	16 - 16	14 - 14	5 - 5	
28 StGB 28. Abschnitt, §§ 306 bis 323 c Gemeingefährliche Straftaten	m w i	11 617 1 870 13 487	1 315 119 1 434	977 108 1 085	762 66 828	600 60 660	232 20 252	173 20 193	159 14 173	110 13 123	
29 StGB 29. Abschnitt, §§ 324 bis 330 d Straftaten gegen die Umwelt	m w i	151 9 160	9 2 11	8 2 10	5 1 6	5 1 6	1 - 1	- - -	3 1 4	3 1 4	
30 StGB 30. Abschnitt, §§ 331 bis 358 Straftaten im Amt	m w i	50 9 59	17 3 20	12 3 15	- - -	- - -	3 1 4	3 1 4	2 1 3	2 1 3	
45 Wehrstrafgesetz insgesamt WStG	m w i	46 - 46	23 - 23	22 - 22	9 - 9	9 - 9	13 - 13	12 - 12	1 - 1	1 - 1	
50 Betäubungsmittelgesetz insgesamt BtMG	m w i	8 031 1 039 9 070	2 740 311 3 051	1 522 211 1 733	717 61 778	409 40 449	178 22 200	132 19 151	232 30 262	155 27 182	
60 Aufenthaltsgesetz insgesamt AufenthG	m w i	1 915 375 2 290	374 31 405	304 29 333	118 11 129	92 10 102	71 3 74	57 3 60	73 6 79	64 5 69	
80 Straßenverkehrsgesetz insgesamt StVG	m w i	5 826 667 6 493	876 46 922	588 37 625	648 35 683	450 30 480	131 5 136	86 2 88	66 4 70	39 3 42	
90 Straftaten nach anderen Bundesgesetzen, die hier nicht genannt sind.	m w i	5 706 1 190 6 896	507 58 565	402 54 456	107 10 117	64 8 72	54 6 60	51 5 56	82 9 91	73 9 82	
95 Landesgesetze	m w i	17 9 26	- - -	- - -	- - -	- - -	- - -	- - -	- - -	- - -	
Summenzeilen der verschiedenen Gesetze und Zusammenfassungen nach dem Straßenverkehr											
1990 Straftaten ohne Straftaten im Straßen- verkehr nach dem StGB insgesamt	m w i	47 994 13 581 61 575	14 763 2 501 17 264	9 158 1 919 11 077	4 473 1 070 5 543	2 599 765 3 364	1 819 305 2 124	1 353 261 1 614	2 489 402 2 891	1 820 346 2 166	
4990 Straftaten nach anderen Bundesgesetzen insgesamt (ohne Völker-StGB, StGB, WStG, BtMG und StVG)	m w i	7 765 1 598 9 363	883 90 973	708 83 791	226 21 247	157 18 175	125 9 134	108 8 116	155 16 171	137 14 151	
6990 Straftaten ohne Straftaten im Straßen- verkehr insgesamt	m w i	63 853 16 227 80 080	18 409 2 902 21 311	11 410 2 213 13 623	5 425 1 152 6 577	3 174 823 3 997	2 135 336 2 471	1 605 288 1 893	2 877 448 3 325	2 113 387 2 500	
7990 Straftaten im Straßenverkehr nach dem StGB insgesamt	m w i	16 681 3 727 20 408	1 429 121 1 550	1 090 110 1 200	822 65 887	659 59 718	266 24 290	197 23 220	189 15 204	131 14 145	
8990 Straftaten nach dem StVG insgesamt	m w i	5 826 667 6 493	876 46 922	588 37 625	648 35 683	450 30 480	131 5 136	86 2 88	66 4 70	39 3 42	
9005 Straftaten nach dem StGB insgesamt (einschl. Straftaten im Straßenverkehr)	m w i	64 675 17 308 81 983	16 192 2 622 18 814	10 248 2 029 12 277	5 295 1 135 6 430	3 258 824 4 082	2 085 329 2 414	1 550 284 1 834	2 678 417 3 095	1 951 360 2 311	

Straftat, Art der Hauptstrafe und Strafaussetzung zur Bewährung

noch: Von den Verurteilten erhielten als schwerste Strafe														STV-Nr.
noch: Freiheitsstrafe								Strafarrest		Geldstrafe		Geldstrafe neben oder i.V.m. Freiheitsstrafe		
mehr als						lebenslang	insgesamt	dar. Strafaussetzung	insgesamt	dar. nach § 59 b StGB				
9 Monate		1 Jahr		2	3						5	10		
bis einschließlich														
1 Jahr		2 Jahre		3	5	10	15							
zusammen	dar. Strafaussetzung	zusammen	dar. Strafaussetzung	Jahre										
10	11	12	13	14	15	16	17	18	19	20	21	22	23	
8	8	7	7	-	-	-	-	-	-	-	32	-	1	26
-	-	1	1	-	-	-	-	-	-	-	3	-	1	
8	8	8	8	-	-	-	-	-	-	-	35	-	2	
9	5	5	2	-	-	-	-	-	-	-	1 207	1	1	27
-	-	-	-	-	-	-	-	-	-	-	120	-	-	
9	5	5	2	-	-	-	-	-	-	-	1 327	1	1	
79	59	60	35	11	9	3	-	-	-	-	10 302	-	-	28
10	8	7	7	1	1	-	-	-	-	-	1 751	-	-	
89	67	67	42	12	10	3	-	-	-	-	12 053	-	-	
-	-	-	-	-	-	-	-	-	-	-	142	-	-	29
-	-	-	-	-	-	-	-	-	-	-	7	-	-	
-	-	-	-	-	-	-	-	-	-	-	149	-	-	
6	4	5	3	1	-	-	-	-	-	-	33	-	-	30
1	1	-	-	-	-	-	-	-	-	-	6	-	-	
7	5	5	3	1	-	-	-	-	-	-	39	-	-	
-	-	-	-	-	-	-	-	-	2	2	21	-	-	45
-	-	-	-	-	-	-	-	-	-	-	-	-	-	
-	-	-	-	-	-	-	-	-	2	2	21	-	-	
238	195	786	631	268	197	116	8	-	-	-	5 291	2	14	50
42	40	98	85	35	16	7	-	-	-	-	728	1	-	
280	235	884	716	303	213	123	8	-	-	-	6 019	3	14	
58	52	44	39	3	4	3	-	-	-	-	1 541	-	-	60
4	4	7	7	-	-	-	-	-	-	-	344	-	-	
62	56	51	46	3	4	3	-	-	-	-	1 885	-	-	
25	12	6	1	-	-	-	-	-	-	-	4 950	-	2	80
2	2	-	-	-	-	-	-	-	-	-	621	-	-	
27	14	6	1	-	-	-	-	-	-	-	5 571	-	2	
91	87	135	127	20	17	1	-	-	-	-	5 199	1	52	90
11	11	21	21	1	-	-	-	-	-	-	1 132	-	8	
102	98	156	148	21	17	1	-	-	-	-	6 331	1	60	
-	-	-	-	-	-	-	-	-	-	-	17	-	-	95
-	-	-	-	-	-	-	-	-	-	-	9	-	-	
-	-	-	-	-	-	-	-	-	-	-	26	-	-	
Summenzeilen der verschiedenen Gesetze und Zusammenfassungen nach dem Straßenverkehr														
2 104	1 590	2 678	1 796	551	417	199	18	15	-	-	33 231	19	75	1990
317	277	327	270	37	27	13	1	2	-	-	11 080	2	13	
2 421	1 867	3 005	2 066	588	444	212	19	17	-	-	44 311	21	88	
150	140	179	166	23	21	4	-	-	-	-	6 882	1	52	4990
15	15	28	28	1	-	-	-	-	-	-	1 508	-	8	
165	155	207	194	24	21	4	-	-	-	-	8 390	1	60	
2 492	1 925	3 643	2 593	842	635	319	26	15	2	2	45 442	22	141	6990
374	332	453	383	73	43	20	1	2	-	-	13 325	3	21	
2 866	2 257	4 096	2 976	915	678	339	27	17	2	2	58 767	25	162	
97	73	51	30	3	1	-	-	-	-	-	15 252	1	-	7990
10	8	7	6	-	-	-	-	-	-	-	3 606	-	1	
107	81	58	36	3	1	-	-	-	-	-	18 858	1	1	
25	12	6	1	-	-	-	-	-	-	-	4 950	-	2	8990
2	2	-	-	-	-	-	-	-	-	-	621	-	-	
27	14	6	1	-	-	-	-	-	-	-	5 571	-	2	
2 201	1 663	2 729	1 826	554	418	199	18	15	-	-	48 483	20	75	9005
327	285	334	276	37	27	13	1	2	-	-	14 686	2	14	
2 528	1 948	3 063	2 102	591	445	212	19	17	-	-	63 169	22	89	

Straftaten (Verbrechen und Vergehen)		Von den Verurteilten erhielten als schwerste Strafe								
		Verurteilte insgesamt	Freiheitsstrafe						mehr als 6 Monate bis einschließlich 9 Monate	
			ins- gesamt	darunter Straf- aus- setzung	unter 6 Monate		6 Monate			
					zu- sammen	darunter Straf- aus- setzung	zu- sammen	darunter Straf- aus- setzung	zusammen	dar. Straf- aussetzung
1	2	3	4	5	6	7	8	9		
9010 Straftaten im Straßenverkehr	m	22 507	2 305	1 678	1 470	1 109	397	283	255	170
	w	4 394	167	147	100	89	29	25	19	17
	i	26 901	2 472	1 825	1 570	1 198	426	308	274	187
9015 Unerlaubtes Entfernen vom Unfallort insgesamt (§ 142 StGB)	m	3 353	161	125	64	57	34	26	34	22
	w	1 298	19	18	6	5	5	5	5	5
	i	4 651	180	143	70	62	39	31	39	27
9020 Fahrlässige Tötung im Straßenverkehr (§ 222 StGB)	m	107	22	17	-	-	-	-	2	2
	w	32	1	-	-	-	-	-	-	-
	i	139	23	17	-	-	-	-	2	2
9025 Fahrlässige Körperverletzung im Straßenverkehr (§ 229 StGB)	m	2 030	83	63	31	26	22	15	15	13
	w	619	7	6	3	3	2	1	-	-
	i	2 649	90	69	34	29	24	16	15	13
9030 Gefährdung des Straßenverkehrs nach § 315 c StGB mit Unfall	m	1 178	111	88	45	38	25	22	21	15
	w	219	9	9	4	4	3	3	-	-
	i	1 397	120	97	49	42	28	25	21	15
9035 Gefährdung des Straßenverkehrs nach § 315 c StGB ohne Unfall	m	181	20	15	6	6	5	4	5	2
	w	35	1	1	1	1	-	-	-	-
	i	216	21	16	7	7	5	4	5	2
9040 Gefährdung des Straßenverkehrs nach § 315 c StGB insgesamt	m	1 359	131	103	51	44	30	26	26	17
	w	254	10	10	5	5	3	3	-	-
	i	1 613	141	113	56	49	33	29	26	17
9045 Trunkenheit im Verkehr ohne Fremdschaden (§ 316 StGB)	m	9 712	996	753	671	528	175	125	103	69
	w	1 512	79	71	50	45	13	13	9	8
	i	11 224	1 075	824	721	573	188	138	112	77
9050 Führen eines KFZ ohne Erlaubnis oder trotz Verbots insgesamt (§ 21 Abs. 1 Nr. 1 StVG)	m	3 815	821	544	602	413	125	81	65	38
	w	315	41	33	30	26	5	2	4	3
	i	4 130	862	577	632	439	130	83	69	41
9055 Straftaten im Straßenverkehr in Trunkenheit mit Unfall	m	2 463	317	245	122	102	68	55	59	45
	w	505	34	30	17	15	7	6	5	5
	i	2 968	351	275	139	117	75	61	64	50
9060 Straftaten im Straßenverkehr in Trunkenheit ohne Unfall	m	9 373	961	725	644	507	166	118	104	68
	w	1 446	73	66	45	41	13	13	9	8
	i	10 819	1 034	791	689	548	179	131	113	76
9065 Straftaten im Straßenverkehr ohne Trunkenheit mit Unfall	m	4 694	128	98	57	48	31	23	19	11
	w	1 768	11	11	3	3	3	3	1	1
	i	6 462	139	109	60	51	34	26	20	12
9070 Straftaten im Straßenverkehr ohne Trunkenheit ohne Unfall	m	5 977	899	610	647	452	132	87	73	46
	w	675	49	40	35	30	6	3	4	3
	i	6 652	948	650	682	482	138	90	77	49
9075 Straftaten im Straßenverkehr nach dem StGB in Trunkenheit zusammen	m	11 836	1 278	970	766	609	234	173	163	113
	w	1 951	107	96	62	56	20	19	14	13
	i	13 787	1 385	1 066	828	665	254	192	177	126
9080 Straftaten im Straßenverkehr nach dem StGB und StVG ohne Trunkenheit zusammen	m	10 671	1 027	708	704	500	163	110	92	57
	w	2 443	60	51	38	33	9	6	5	4
	i	13 114	1 087	759	742	533	172	116	97	61

Straftat, Art der Hauptstrafe und Strafaussetzung zur Bewährung

noch: Von den Verurteilten erhielten als schwerste Strafe														STV-Nr.
noch: Freiheitsstrafe								Strafarrest			Geldstrafe		Geldstrafe neben oder i.V.m. Freiheitsstrafe	
mehr als								lebenslang	insgesamt	dar. Strafaussetzung	insgesamt	dar. nach § 59 b StGB		
9 Monate		1 Jahr		2	3	5	10							
bis einschließlich														
1 Jahr		2 Jahre		3	5	10	15							
zusammen	dar. Strafaussetzung	zusammen	dar. Strafaussetzung	Jahre										
10	11	12	13	14	15	16	17	18	19	20	21	22	23	
122	85	57	31	3	1	-	-	-	-	-	20 202	1	2	9010
12	10	7	6	-	-	-	-	-	-	-	4 227	-	1	
134	95	64	37	3	1	-	-	-	-	-	24 429	1	3	
24	17	5	3	-	-	-	-	-	-	-	3 192	-	-	9015
1	1	2	2	-	-	-	-	-	-	-	1 279	-	1	
25	18	7	5	-	-	-	-	-	-	-	4 471	-	1	
6	6	12	9	2	-	-	-	-	-	-	85	-	-	9020
-	-	1	-	-	-	-	-	-	-	-	31	-	-	
6	6	13	9	2	-	-	-	-	-	-	116	-	-	
10	7	5	2	-	-	-	-	-	-	-	1 947	1	-	9025
1	1	1	1	-	-	-	-	-	-	-	612	-	-	
11	8	6	3	-	-	-	-	-	-	-	2 559	1	-	
11	8	8	5	-	1	-	-	-	-	-	1 067	-	-	9030
2	2	-	-	-	-	-	-	-	-	-	210	-	-	
13	10	8	5	-	1	-	-	-	-	-	1 277	-	-	
2	2	2	1	-	-	-	-	-	-	-	161	-	-	9035
-	-	-	-	-	-	-	-	-	-	-	34	-	-	
2	2	2	1	-	-	-	-	-	-	-	195	-	-	
13	10	10	6	-	1	-	-	-	-	-	1 228	-	-	9040
2	2	-	-	-	-	-	-	-	-	-	244	-	-	
15	12	10	6	-	1	-	-	-	-	-	1 472	-	-	
36	27	11	4	-	-	-	-	-	-	-	8 716	-	-	9045
6	4	1	1	-	-	-	-	-	-	-	1 433	-	-	
42	31	12	5	-	-	-	-	-	-	-	10 149	-	-	
23	11	6	1	-	-	-	-	-	-	-	2 994	-	1	9050
2	2	-	-	-	-	-	-	-	-	-	274	-	-	
25	13	6	1	-	-	-	-	-	-	-	3 268	-	1	
41	28	25	15	2	-	-	-	-	-	-	2 146	-	-	9055
2	2	3	2	-	-	-	-	-	-	-	471	-	1	
43	30	28	17	2	-	-	-	-	-	-	2 617	-	1	
36	27	11	5	-	-	-	-	-	-	-	8 412	-	-	9060
6	4	-	-	-	-	-	-	-	-	-	1 373	-	-	
42	31	11	5	-	-	-	-	-	-	-	9 785	-	-	
14	12	6	4	-	1	-	-	-	-	-	4 566	1	-	9065
2	2	2	2	-	-	-	-	-	-	-	1 757	-	-	
16	14	8	6	-	1	-	-	-	-	-	6 323	1	-	
31	18	15	7	1	-	-	-	-	-	-	5 078	-	2	9070
2	2	2	2	-	-	-	-	-	-	-	626	-	-	
33	20	17	9	1	-	-	-	-	-	-	5 704	-	2	
77	55	36	20	2	-	-	-	-	-	-	10 558	-	-	9075
8	6	3	2	-	-	-	-	-	-	-	1 844	-	1	
85	61	39	22	2	-	-	-	-	-	-	12 402	-	1	
45	30	21	11	1	1	-	-	-	-	-	9 644	1	2	9080
4	4	4	4	-	-	-	-	-	-	-	2 383	-	-	
49	34	25	15	1	1	-	-	-	-	-	12 027	1	2	

Straftaten (Verbrechen und Vergehen)	Personen mit verwirkter Geld- strafe insgesamt	Verwirkte Geldstrafen (soweit nicht als Nebenstrafe erkannt) mit											
		5 bis 15 Tagessätzen						16 bis 30 Tagessätzen					
		zu- sam- men	davon zu ... EURO					zu- sam- men	davon zu ... EURO				
			bis einschl. 5	mehr als			mehr als 50		bis einschl. 5	mehr als			mehr als 50
				5	10	25				5	10	25	
bis einschließlich				bis einschließlich									
10	25	50	10	25	50								
1	2	3	4	5	6	7	8	9	10	11	12	13	

Teil 1 Hauptdeliktgruppen

0 Straftaten insgesamt	m	65 644	6 042	240	759	2 411	2 457	175	18 179	535	2 007	6 761	8 066	810
	w	17 552	2 209	49	266	1 233	637	24	5 833	105	759	2 988	1 855	126
	i	83 196	8 251	289	1 025	3 644	3 094	199	24 012	640	2 766	9 749	9 921	936
1 StGB §§ 80 bis 168 und 331 bis 357, außer § 142 Straftaten gegen den Staat, die öffentliche Ordnung und im Amt	m	2 114	146	10	22	64	44	6	499	20	87	220	158	14
	w	629	33	5	2	16	10	-	129	2	26	58	43	-
	i	2 743	179	15	24	80	54	6	628	22	113	278	201	14
2 StGB §§ 174 bis 184 e Straftaten gegen die sexuelle Selbstbestimmung	m	323	6	-	2	1	3	-	50	-	3	17	27	3
	w	28	-	-	-	-	-	-	7	-	1	2	4	-
	i	351	6	-	2	1	3	-	57	-	4	19	31	3
3 StGB §§ 169-173, 185-241 a, außer §§ 222, 229 i.V.m. Verkehrsunfall Andere Straftaten gegen die Person, außer im Straßenverkehr	m	9 275	452	7	25	155	230	35	2 269	20	197	768	1 153	131
	w	1 232	96	-	12	46	38	-	439	3	58	222	150	6
	i	10 507	548	7	37	201	268	35	2 708	23	255	990	1 303	137
4 StGB §§ 242 bis 248 c Diebstahl und Unterschlagung	m	6 434	1 417	81	224	664	422	26	2 046	102	340	965	598	41
	w	3 601	916	23	126	546	213	8	1 333	29	221	757	308	18
	i	10 035	2 333	104	350	1 210	635	34	3 379	131	561	1 722	906	59
5 StGB §§ 249 bis 255, 316 a Raub und Erpressung, räuberischer Angriff auf Kraftfahrer	m	29	-	-	-	-	-	-	1	-	-	1	-	-
	w	4	-	-	-	-	-	-	-	-	-	-	-	-
	i	33	-	-	-	-	-	-	1	-	-	1	-	-
6 StGB §§ 257 bis 305 a Andere Vermögens- und Eigentumsdelikte, Urkundendelikte	m	14 640	1 411	60	173	665	502	11	3 749	85	429	1 689	1 486	60
	w	5 512	686	17	74	428	162	5	1 689	28	227	1 012	413	9
	i	20 152	2 097	77	247	1 093	664	16	5 438	113	656	2 701	1 899	69
7 StGB §§ 306 bis 330 a, außer § 315 b, 315 c, 316 und 316 a, 323 a i.V.m. Verkehrsunfall Gemeingefährliche einschl. Umwelt-Straftaten	m	416	10	-	-	3	7	-	100	2	4	27	62	5
	w	74	-	-	-	-	-	-	12	-	1	7	4	-
	i	490	10	-	-	3	7	-	112	2	5	34	66	5
8 StGB §§ 142, 315 b, 315 c, 316, 222, 229, 323 a i.V.m. Verkehrsunfall, StVG §§ 21, 22, 22 a, 22 b Straftaten im Straßenverkehr	m	20 202	824	13	76	224	468	43	5 895	66	434	1 836	3 132	427
	w	4 227	193	-	16	79	92	6	1 557	7	117	632	721	80
	i	24 429	1 017	13	92	303	560	49	7 452	73	551	2 468	3 853	507
9 Straftaten nach anderen Bundes- und Landesgesetzen (außer StGB und StVG)	m	12 211	1 776	69	237	635	781	54	3 570	240	513	1 238	1 450	129
	w	2 245	285	4	36	118	122	5	667	36	108	298	212	13
	i	14 456	2 061	73	273	753	903	59	4 237	276	621	1 536	1 662	142

Teil 2 Abschnitte des StGB und anderer Gesetze

01 StGB 1. Abschnitt, §§ 80 bis 92 b Friedensverrat, Hochverrat und Gefährdung des demokratischen Rechtsstaates	m	171	6	-	2	1	2	1	26	1	4	10	11	-
	w	5	-	-	-	-	-	-	3	-	1	1	1	-
	i	176	6	-	2	1	2	1	29	1	5	11	12	-
02 StGB 2. Abschnitt, §§ 93 bis 101 a Landesverrat und Gefährdung der äußeren Sicherheit	m	-	-	-	-	-	-	-	-	-	-	-	-	-
	w	-	-	-	-	-	-	-	-	-	-	-	-	-
	i	-	-	-	-	-	-	-	-	-	-	-	-	-
03 StGB 3. Abschnitt, §§ 102 bis 104 a Straftaten gegen ausländische Staaten	m	-	-	-	-	-	-	-	-	-	-	-	-	-
	w	-	-	-	-	-	-	-	-	-	-	-	-	-
	i	-	-	-	-	-	-	-	-	-	-	-	-	-
04 StGB 4. Abschnitt, §§ 105 bis 108 e Straftaten gegen Verfassungsorgane sowie bei Wahlen und Abstimmungen	m	1	-	-	-	-	-	-	-	-	-	-	-	-
	w	-	-	-	-	-	-	-	-	-	-	-	-	-
	i	1	-	-	-	-	-	-	-	-	-	-	-	-
05 StGB 5. Abschnitt, §§ 109 bis 109 k Straftaten gegen die Landesverteidigung	m	-	-	-	-	-	-	-	-	-	-	-	-	-
	w	-	-	-	-	-	-	-	-	-	-	-	-	-
	i	-	-	-	-	-	-	-	-	-	-	-	-	-
06 StGB 6. Abschnitt, §§ 111 bis 121 Widerstand gegen die Staatsgewalt	m	398	9	-	2	1	4	2	75	1	8	31	34	1
	w	45	-	-	-	-	-	-	12	1	2	7	2	-
	i	443	9	-	2	1	4	2	87	2	10	38	36	1
07 StGB 7. Abschnitt, §§ 123 bis 145 d Straftaten gegen die öffentliche Ordnung	m	4 106	246	11	22	86	119	8	1 872	24	128	573	987	160
	w	1 466	85	5	9	34	35	2	822	1	58	339	371	53
	i	5 572	331	16	31	120	154	10	2 694	25	186	912	1 358	213

nach Zahl und Höhe der Tagessätze der verwirkten Geldstrafe
insgesamt

noch: Verwirkte Geldstrafen (soweit nicht als Nebenstrafe erkannt) mit																			STV-Nr.
31 bis 90 Tagessätzen					91 bis 180 Tagessätzen					181 bis 360 Tagessätzen					361 und mehr Tages- sätzen				
zu- sam- men	davon zu ... EURO				zu- sam- men	davon zu ... EURO				zu- sam- men	davon zu ... EURO								
	bis einschl. 5	mehr als				mehr als 50	bis ein- schl. 5	mehr als			mehr als 50	bis ein- schl. 5	mehr als			mehr als 50			
		5	10	25				5	10				25	5			10	25	
		bis einschließlich						bis einschließlich					bis einschließlich						
10	25	50	10	25	50	10	25	50											
14	15	16	17	18	19	20	21	22	23	24	25	26	27	28	29	30	31	32	

Teil 1 Hauptdeliktgruppen

35 434	1 081	3 702	12 959	15 875	1 817	5 448	280	720	2 259	1 957	232	485	11	45	198	159	72	56	0
8 280	230	1 187	4 142	2 516	205	1 099	58	187	565	252	37	121	3	12	57	33	16	10	
43 714	1 311	4 889	17 101	18 391	2 022	6 547	338	907	2 824	2 209	269	606	14	57	255	192	88	66	
1 203	32	165	489	462	55	257	7	26	114	100	10	9	1	2	4	2	-	-	1
350	9	46	190	101	4	117	1	20	65	29	2	-	-	-	-	-	-	-	
1 553	41	211	679	563	59	374	8	46	179	129	12	9	1	2	4	2	-	-	
182	2	18	61	83	18	79	-	6	32	35	6	6	-	1	1	4	-	-	2
20	-	2	12	6	-	1	-	-	1	-	-	-	-	-	-	-	-	-	
202	2	20	73	89	18	80	-	6	33	35	6	6	-	1	1	4	-	-	
5 404	106	528	2 096	2 416	258	1 118	28	110	483	464	33	32	1	4	15	12	-	-	3
599	12	115	313	148	11	96	1	16	50	27	2	2	-	-	2	-	-	-	
6 003	118	643	2 409	2 564	269	1 214	29	126	533	491	35	34	1	4	17	12	-	-	
2 508	146	460	1 122	744	36	445	22	95	199	120	9	18	1	-	9	7	1	-	4
1 208	41	255	684	219	9	139	5	30	79	24	1	5	-	1	1	3	-	-	
3 716	187	715	1 806	963	45	584	27	125	278	144	10	23	1	1	10	10	1	-	
19	-	1	9	8	1	8	1	1	3	3	-	1	-	-	1	-	-	-	5
2	-	-	1	1	-	2	-	1	-	1	-	-	-	-	-	-	-	-	
21	-	1	10	9	1	10	1	2	3	4	-	1	-	-	1	-	-	-	
7 515	348	971	3 322	2 664	210	1 764	126	269	738	566	65	194	2	19	86	70	17	7	6
2 635	98	421	1 479	608	29	455	40	79	218	105	13	45	2	5	24	13	1	2	
10 150	446	1 392	4 801	3 272	239	2 219	166	348	956	671	78	239	4	24	110	83	18	9	
265	5	28	82	126	24	37	1	8	13	9	6	3	-	-	2	-	1	1	7
58	1	8	27	20	2	4	-	-	4	-	-	-	-	-	-	-	-	-	
323	6	36	109	146	26	41	1	8	17	9	6	3	-	-	2	-	1	1	
12 817	87	804	3 776	7 279	871	653	7	57	264	302	23	13	-	-	3	9	1	-	8
2 381	12	172	986	1 106	105	94	-	1	58	28	7	2	-	-	-	2	-	-	
15 198	99	976	4 762	8 385	976	747	7	58	322	330	30	15	-	-	3	11	1	-	
5 521	355	727	2 002	2 093	344	1 087	88	148	413	358	80	209	6	19	77	55	52	48	9
1 027	57	168	450	307	45	191	11	40	90	38	12	67	1	6	30	15	15	8	
6 548	412	895	2 452	2 400	389	1 278	99	188	503	396	92	276	7	25	107	70	67	56	

Teil 2 Abschnitte des StGB und anderer Gesetze

110	1	13	56	37	3	29	2	6	16	4	1	-	-	-	-	-	-	-	01
2	-	-	2	-	-	-	-	-	-	-	-	-	-	-	-	-	-	-	
112	1	13	58	37	3	29	2	6	16	4	1	-	-	-	-	-	-	-	
-	-	-	-	-	-	-	-	-	-	-	-	-	-	-	-	-	-	-	02
-	-	-	-	-	-	-	-	-	-	-	-	-	-	-	-	-	-	-	
-	-	-	-	-	-	-	-	-	-	-	-	-	-	-	-	-	-	-	03
-	-	-	-	-	-	-	-	-	-	-	-	-	-	-	-	-	-	-	
1	-	-	-	1	-	-	-	-	-	-	-	-	-	-	-	-	-	-	04
1	-	-	-	1	-	-	-	-	-	-	-	-	-	-	-	-	-	-	
-	-	-	-	-	-	-	-	-	-	-	-	-	-	-	-	-	-	-	05
-	-	-	-	-	-	-	-	-	-	-	-	-	-	-	-	-	-	-	
282	5	34	98	135	10	29	-	1	15	12	1	3	-	1	2	-	-	-	06
26	1	4	11	10	-	7	-	2	5	-	-	-	-	-	-	-	-	-	
308	6	38	109	145	10	36	-	3	20	12	1	3	-	1	2	-	-	-	
1 815	33	157	562	945	118	169	3	18	66	77	5	4	1	-	-	3	-	-	07
526	9	52	223	222	20	33	-	2	21	9	1	-	-	-	-	-	-	-	
2 341	42	209	785	1 167	138	202	3	20	87	86	6	4	1	-	-	3	-	-	

Straftaten (Verbrechen und Vergehen)	Personen mit verwirkter Geld- strafe insgesamt	Verwirkte Geldstrafen (soweit nicht als Nebenstrafe erkannt) mit												
		5 bis 15 Tagessätzen						16 bis 30 Tagessätzen						
		zu- sam- men	davon zu ... EURO						zu- sam- men	davon zu ... EURO				
			bis einschl. 5	mehr als			mehr als 50	bis einschl. 5		mehr als			mehr als 50	
				5	10	25				5	10	25		
bis einschließlich				bis einschließlich										
10	25	50	10	25	50									
1	2	3	4	5	6	7	8	9	10	11	12	13		
08 StGB 8. Abschnitt, §§ 146 bis 152 b Geld- und Wertzeichenfälschung	m w i	7 2 9	- - -	- - -	- - -	- - -	- - -	- - -	- - -	- - -	- - -	- - -	- - -	
09 StGB 9. Abschnitt, §§ 153 bis 163 Falsche uneidliche Aussage und Meineid	m w i	367 229 596	4 3 7	- - -	- - -	3 2 5	1 1 2	- - -	33 25 58	- - -	3 10 13	18 8 26	10 7 17	2 - 2
10 StGB 10. Abschnitt, §§ 164 und 165 Falsche Verdächtigung	m w i	222 154 376	1 2 3	- - -	- - -	- 1 1	1 1 2	- - -	30 22 52	1 - 1	4 3 7	9 8 17	13 11 24	3 - 3
11 StGB 11. Abschnitt, §§ 166 bis 168 Straftaten, welche sich auf Religion und Weltanschauung beziehen	m w i	1 1 2	- - -	- - -	- - -	- - -	- - -	- - -	1 1 2	- - -	- - -	- - -	- 1 1	1 - 1
12 StGB 12. Abschnitt, §§ 169 bis 173 Straftaten gegen den Personenstand, die Ehe und die Familie	m w i	49 3 52	1 - 1	- - -	- - -	1 - 1	- - -	- - -	4 - 4	- - -	- - -	4 - 4	- - -	- - -
13 StGB 13. Abschnitt, §§ 174 bis 184 f Straftaten gegen die sexuelle Selbstbestimmung	m w i	323 28 351	6 - 6	- - -	2 - 2	1 - 1	3 - 3	- - -	50 7 57	- - -	3 1 4	17 2 19	27 4 31	3 - 3
14 StGB 14. Abschnitt, §§ 185 bis 200 Beleidigung	m w i	2 751 450 3 201	348 74 422	5 - 5	16 9 25	125 35 160	179 30 209	23 - 23	1 170 223 1 393	10 2 12	113 28 141	423 125 548	568 66 634	56 2 58
15 StGB 15. Abschnitt, §§ 201 bis 206 Verletzung des persönlichen Lebens- und Geheimbereichs	m w i	49 6 55	2 - 2	- - -	- - -	2 - 2	- - -	- - -	4 2 6	- - -	1 - 1	1 1 2	2 1 3	- - -
16 StGB 16. Abschnitt, §§ 211 bis 222 Straftaten gegen das Leben	m w i	131 46 177	- - -	- - -	- - -	- - -	- - -	- - -	1 - 1	- - -	- - -	- - -	- - -	1 - 1
17 StGB 17. Abschnitt, §§ 223 bis 231 Straftaten gegen die körperliche Unversehrtheit	m w i	7 024 1 265 8 289	113 37 150	1 - 1	9 2 11	22 15 37	69 20 89	12 - 12	1 520 489 2 009	8 2 10	81 49 130	424 189 613	886 231 1 117	121 18 139
18 StGB 18. Abschnitt, §§ 232 bis 241 a Straftaten gegen die persönliche Freiheit	m w i	1 303 105 1 408	34 10 44	1 - 1	2 2 4	14 4 18	15 4 19	2 - 2	370 36 406	4 - 4	30 6 36	113 20 133	201 10 211	22 - 22
19 StGB 19. Abschnitt, §§ 242 bis 248 c Diebstahl und Unterschlagung	m w i	6 434 3 601 10 035	1 417 916 2 333	81 23 104	224 126 350	664 546 1 210	422 213 635	26 8 34	2 046 1 333 3 379	102 29 131	340 221 561	965 757 1 722	598 308 906	41 18 59
20 StGB 20. Abschnitt, §§ 249 bis 256 Raub und Erpressung	m w i	29 4 33	- - -	- - -	- - -	- - -	- - -	- - -	1 - 1	- - -	- - -	1 - 1	- - -	- - -
21 StGB 21. Abschnitt, §§ 257 bis 262 Begünstigung und Hehlerei	m w i	363 138 501	10 4 14	- - -	2 - 2	3 3 6	5 1 6	- - -	73 45 118	2 1 3	11 6 17	20 20 40	39 17 56	1 1 2
22 StGB 22. Abschnitt, §§ 263 bis 266 b Betrug und Untreue	m w i	10 257 4 569 14 826	1 280 648 1 928	58 17 75	161 68 229	605 409 1 014	449 150 599	7 4 11	2 944 1 505 4 449	62 21 83	334 207 541	1 407 927 2 334	1 112 345 1 457	29 5 34
23 StGB 23. Abschnitt, §§ 267 bis 282 Urkundenfälschung	m w i	2 387 593 2 980	17 17 34	- - -	1 2 3	8 8 16	7 6 13	1 1 2	270 94 364	11 4 15	35 8 43	88 40 128	120 39 159	16 3 19
24 StGB 24. Abschnitt, §§ 283 bis 283 d Insolvenzstraftaten	m w i	298 76 374	- - -	- - -	- - -	- - -	- - -	- - -	15 3 18	- - -	1 1 2	5 2 7	9 - 9	- - -
25 StGB 25. Abschnitt, §§ 284 bis 297 Strafbarer Eigennutz	m w i	96 13 109	9 2 11	- - -	1 - 1	5 1 6	3 1 4	- - -	30 2 32	2 - 2	3 - 3	12 2 14	13 - 13	- - -

nach Zahl und Höhe der Tagessätze der verwirkten Geldstrafe insgesamt

noch: Verwirkte Geldstrafen (soweit nicht als Nebenstrafe erkannt) mit																			STV-Nr.
31 bis 90 Tagessätzen						91 bis 180 Tagessätzen						181 bis 360 Tagessätzen						361 und mehr Tagessätzen	
zu- sam- men	davon zu ... EURO					zu- sam- men	davon zu ... EURO					zu- sam- men	davon zu ... EURO						
	bis einschl. 5	mehr als			mehr als 50		bis ein- schl. 5	mehr als			mehr als 50		bis ein- schl. 5	mehr als			mehr als 50		
		5	10	25				5	10	25				5	10	25			
		bis einschließlich						bis einschließlich						bis einschließlich					
10	25	50	10	25	50	10	25	50	10	25	50								
14	15	16	17	18	19	20	21	22	23	24	25	26	27	28	29	30	31	32	
4	-	-	4	-	-	3	-	1	2	-	-	-	-	-	-	-	-	-	08
1	-	1	-	-	-	1	1	-	-	-	-	-	-	-	-	-	-	-	
5	-	1	4	-	-	4	1	1	2	-	-	-	-	-	-	-	-	-	
226	3	27	105	83	8	101	1	10	39	49	2	3	-	1	1	1	-	-	09
130	2	12	66	49	1	71	-	12	39	19	1	-	-	-	-	-	-	-	
356	5	39	171	132	9	172	1	22	78	68	3	3	-	1	1	1	-	-	
150	2	15	61	63	9	39	1	2	17	16	3	2	-	-	1	1	-	-	10
100	1	14	60	23	2	30	-	5	16	8	1	-	-	-	-	-	-	-	
250	3	29	121	86	11	69	1	7	33	24	4	2	-	-	1	1	-	-	
-	-	-	-	-	-	-	-	-	-	-	-	-	-	-	-	-	-	-	11
-	-	-	-	-	-	-	-	-	-	-	-	-	-	-	-	-	-	-	
-	-	-	-	-	-	-	-	-	-	-	-	-	-	-	-	-	-	-	
37	-	5	18	12	2	7	-	-	5	1	1	-	-	-	-	-	-	-	12
2	-	-	2	-	-	1	-	-	1	-	-	-	-	-	-	-	-	-	
39	-	5	20	12	2	8	-	-	6	1	1	-	-	-	-	-	-	-	
182	2	18	61	83	18	79	-	6	32	35	6	6	-	1	1	4	-	-	13
20	-	2	12	6	-	1	-	-	1	-	-	-	-	-	-	-	-	-	
202	2	20	73	89	18	80	-	6	33	35	6	6	-	1	1	4	-	-	
1 119	26	135	489	433	36	113	2	15	55	39	2	1	-	-	1	-	-	-	14
141	2	40	75	23	1	12	-	3	9	-	-	-	-	-	-	-	-	-	
1 260	28	175	564	456	37	125	2	18	64	39	2	1	-	-	1	-	-	-	
35	-	5	9	19	2	8	-	-	3	4	1	-	-	-	-	-	-	-	15
3	-	-	1	2	-	1	-	-	1	-	-	-	-	-	-	-	-	-	
38	-	5	10	21	2	9	-	-	4	4	1	-	-	-	-	-	-	-	
58	-	1	11	35	11	68	-	2	18	40	8	4	-	-	-	3	1	-	16
24	-	4	8	9	3	22	-	-	9	9	4	-	-	-	-	-	-	-	
82	-	5	19	44	14	90	-	2	27	49	12	4	-	-	-	3	1	-	
4 425	72	376	1 570	2 196	211	938	23	87	407	393	28	28	1	3	14	10	-	-	17
647	11	80	308	223	25	90	1	13	47	26	3	2	-	-	-	-	-	-	
5 072	83	456	1 878	2 419	236	1 028	24	100	454	419	31	30	1	3	16	10	-	-	
800	12	58	307	348	75	97	3	11	34	45	4	2	-	1	-	1	-	-	18
57	-	5	33	19	-	2	-	-	1	1	-	-	-	-	-	-	-	-	
857	12	63	340	367	75	99	3	11	35	46	4	2	-	1	-	1	-	-	
2 508	146	460	1 122	744	36	445	22	95	199	120	9	18	1	-	9	7	1	-	19
1 208	41	255	684	219	9	139	5	30	79	24	1	5	-	1	1	3	-	-	
3 716	187	715	1 806	963	45	584	27	125	278	144	10	23	1	1	10	10	1	-	
19	-	1	9	8	1	8	1	1	3	3	-	1	-	-	1	-	-	-	20
2	-	-	1	1	-	2	-	1	-	1	-	-	-	-	-	-	-	-	
21	-	1	10	9	1	10	1	2	3	4	-	1	-	-	1	-	-	-	
229	4	29	118	70	8	49	5	10	22	9	3	2	-	-	1	1	-	-	21
86	3	14	53	15	1	3	-	-	2	1	-	-	-	-	-	-	-	-	
315	7	43	171	85	9	52	5	10	24	10	3	2	-	-	1	1	-	-	
4 804	110	574	2 279	1 727	114	1 083	29	150	471	387	46	142	2	13	58	53	16	4	22
2 049	36	332	1 195	465	21	329	13	57	177	72	10	36	2	4	19	10	1	2	
6 853	146	906	3 474	2 192	135	1 412	42	207	648	459	56	178	4	17	77	63	17	6	
1 648	214	277	567	534	56	436	86	88	151	101	10	15	-	-	8	7	-	1	23
381	55	67	170	86	3	97	27	18	27	23	2	4	-	-	3	1	-	-	
2 029	269	344	737	620	59	533	113	106	178	124	12	19	-	-	11	8	-	1	
146	2	13	49	74	8	109	1	11	48	47	2	26	-	4	13	9	-	2	24
53	-	4	26	20	3	16	-	3	8	4	1	4	-	1	1	2	-	-	
199	2	17	75	94	11	125	1	14	56	51	3	30	-	5	14	11	-	2	
47	1	2	22	21	1	5	1	-	2	2	-	5	-	1	4	-	-	-	25
6	-	1	4	1	-	2	-	-	-	2	-	1	-	-	1	-	-	-	
53	1	3	26	22	1	7	1	-	2	4	-	6	-	1	5	-	-	-	

Straftaten (Verbrechen und Vergehen)	Personen mit verwirkter Geld- strafe insgesamt	Verwirkte Geldstrafen (soweit nicht als Nebenstrafe erkannt) mit												
		5 bis 15 Tagessätzen						16 bis 30 Tagessätzen						
		zu- sam- men	davon zu ... EURO						zu- sam- men	davon zu ... EURO				
			bis einschl. 5	mehr als			mehr als 50	bis einschl. 5		mehr als			mehr als 50	
				5	10	25				5	10	25		
bis einschließlich				bis einschließlich										
10	25	50	10	25	50									
1	2	3	4	5	6	7	8	9	10	11	12	13		
26 StGB 26. Abschnitt, §§ 298 bis 302 Straftaten gegen den Wettbewerb	m w i	32 3 35	1 - 1	- - -	- - -	- - -	- - 1	- - -	- - -	- - -	- - -	- - -	- - -	
27 StGB 27. Abschnitt, §§ 303 bis 305 a Sachbeschädigung	m w i	1 207 120 1 327	94 15 109	2 - 2	8 4 12	44 7 51	38 4 42	2 - 2	417 40 457	8 2 10	45 5 50	157 21 178	193 12 205	14 - 14
28 StGB 28. Abschnitt, §§ 306 bis 323 c Gemeingefährliche Straftaten	m w i	10 302 1 751 12 053	80 5 85	2 - 2	7 2 9	24 3 27	46 - 46	1 - 1	1 420 195 1 615	10 3 13	112 12 124	526 93 619	672 77 749	100 10 110
29 StGB 29. Abschnitt, §§ 324 bis 330 d Straftaten gegen die Umwelt	m w i	142 7 149	3 - 3	- - -	- - 1	1 - 1	2 - 2	- - -	49 2 51	- - -	3 1 4	9 1 10	35 - 35	2 - 2
30 StGB 30. Abschnitt, §§ 331 bis 358 Straftaten im Amt	m w i	33 6 39	- - -	- - -	- - -	- - -	- - -	- - -	2 1 3	- - -	- - -	- 1 1	2 - 2	- - -
45 Wehrstrafgesetz insgesamt WStG	m w i	21 - 21	- - -	- - -	- - -	- - -	- - -	- - -	1 - 1	- - -	- - -	1 - 1	- - -	- - -
50 Betäubungsmittelgesetz insgesamt BtMG	m w i	5 291 728 6 019	854 129 983	11 - 11	101 21 122	319 54 373	392 52 444	31 2 33	1 425 190 1 615	39 5 44	151 30 181	535 93 628	638 57 695	62 5 67
60 Aufenthaltsgesetz insgesamt AufenthG	m w i	1 541 344 1 885	59 18 77	12 1 13	19 5 24	16 10 26	11 2 13	1 - 1	375 94 469	86 19 105	124 39 163	112 29 141	50 7 57	3 - 3
80 Straßenverkehrsgesetz insgesamt StVG	m w i	4 950 621 5 571	585 106 691	10 - 10	63 6 69	166 47 213	311 49 360	35 4 39	2 186 304 2 490	49 3 52	235 32 267	710 126 836	1 084 140 1 224	108 3 111
90 Straftaten nach anderen Bundesgesetzen, die hier nicht genannt sind.	m w i	5 199 1 132 6 331	854 133 987	46 3 49	116 10 126	297 49 346	373 68 441	22 3 25	1 731 371 2 102	115 12 127	237 38 275	578 173 751	744 140 884	57 8 65
95 Landesgesetze	m w i	17 9 26	6 5 11	- - -	- - 8	3 5 8	3 - 3	- - -	8 2 10	- - -	- - -	6 2 8	2 - 2	- - -
Summenzeilen der verschiedenen Gesetze und Zusammenfassungen nach dem Straßenverkehr														
1990 Straftaten ohne Straftaten im Straßen- verkehr nach dem StGB insgesamt	m w i	33 231 11 080 44 311	3 442 1 731 5 173	158 45 203	446 214 660	1 552 1 036 2 588	1 208 423 1 631	78 13 91	8 714 3 609 12 323	229 62 291	1 060 534 1 594	3 687 2 058 5 745	3 484 922 4 406	254 33 287
4990 Straftaten nach anderen Bundesgesetzen insgesamt (ohne Völker-StGB, StGB, WStG, BtMG und StVG)	m w i	6 882 1 508 8 390	916 151 1 067	58 4 62	136 15 151	313 59 372	386 70 456	23 3 26	2 136 475 2 611	201 31 232	362 78 440	696 203 899	810 155 965	67 8 75
6990 Straftaten ohne Straftaten im Straßen- verkehr insgesamt	m w i	45 442 13 325 58 767	5 218 2 016 7 234	227 49 276	683 250 933	2 187 1 154 3 341	1 989 545 2 534	132 18 150	12 284 4 276 16 560	469 98 567	1 573 642 2 215	4 925 2 356 7 281	4 934 1 134 6 068	383 46 429
7990 Straftaten im Straßenverkehr nach dem StGB insgesamt	m w i	15 252 3 606 18 858	239 87 326	3 - 3	13 10 23	58 32 90	157 43 200	8 2 10	3 709 1 253 4 962	17 4 21	199 85 284	1 126 506 1 632	2 048 581 2 629	319 77 396
8990 Straftaten nach dem StVG insgesamt	m w i	4 950 621 5 571	585 106 691	10 - 10	63 6 69	166 47 213	311 49 360	35 4 39	2 186 304 2 490	49 3 52	235 32 267	710 126 836	1 084 140 1 224	108 3 111
9005 Straftaten nach dem StGB insgesamt (einschl. Straftaten im Straßenverkehr)	m w i	48 483 14 686 63 169	3 681 1 818 5 499	161 45 206	459 224 683	1 610 1 068 2 678	1 365 466 1 831	86 15 101	12 423 4 862 17 285	246 66 312	1 259 619 1 878	4 813 2 564 7 377	5 532 1 503 7 035	573 110 683

nach Zahl und Höhe der Tagessätze der verwirkten Geldstrafe insgesamt

noch: Verwirkte Geldstrafen (soweit nicht als Nebenstrafe erkannt) mit																			STV-Nr.
31 bis 90 Tagessätzen						91 bis 180 Tagessätzen						181 bis 360 Tagessätzen						361 und mehr Tagessätzen	
zu-sam-men	davon zu ... EURO					zu-sam-men	davon zu ... EURO					zu-sam-men	davon zu ... EURO						
	bis einsch. 5	mehr als			mehr als 50		bis einsch. 5	mehr als			mehr als 50		bis einsch. 5	mehr als			mehr als 50		
		5	10	25				5	10	25				5	10	25			
		bis einschließlich						bis einschließlich						bis einschließlich					
10	25	50	10	25	50	10	25	50											
14	15	16	17	18	19	20	21	22	23	24	25	26	27	28	29	30	31	32	
21	1	-	2	6	12	8	-	-	3	2	3	2	-	-	1	-	1	-	26
1	-	-	-	1	-	2	-	-	1	1	-	-	-	-	-	-	-	-	-
22	1	-	2	7	12	10	-	-	4	3	3	2	-	-	1	-	1	-	-
620	16	76	285	232	11	74	4	10	41	18	1	2	-	1	1	-	-	-	27
59	4	3	31	20	1	6	-	1	3	2	-	-	-	-	-	-	-	-	-
679	20	79	316	252	12	80	4	11	44	20	1	2	-	1	1	-	-	-	-
8 543	53	515	2 437	4 933	605	254	6	31	111	99	7	5	-	-	3	2	-	-	28
1 526	6	101	629	724	66	24	-	-	15	8	1	1	-	-	-	1	-	-	-
10 069	59	616	3 066	5 657	671	278	6	31	126	107	8	6	-	-	3	3	-	-	-
76	-	5	22	38	11	10	-	-	4	1	5	3	-	-	2	-	1	1	29
4	-	-	2	2	-	1	-	-	1	-	-	-	-	-	-	-	-	-	-
80	-	5	24	40	11	11	-	-	5	1	5	3	-	-	2	-	1	1	-
22	1	-	2	9	10	9	-	-	2	6	1	-	-	-	-	-	-	-	30
3	-	-	3	-	-	2	-	-	1	1	-	-	-	-	-	-	-	-	-
25	1	-	5	9	10	11	-	-	3	7	1	-	-	-	-	-	-	-	-
16	-	3	6	7	-	4	-	-	1	3	-	-	-	-	-	-	-	-	45
-	-	-	-	-	-	-	-	-	-	-	-	-	-	-	-	-	-	-	-
16	-	3	6	7	-	4	-	-	1	3	-	-	-	-	-	-	-	-	-
2 532	61	280	969	1 125	97	461	8	58	186	196	13	19	-	2	8	9	-	-	50
351	6	55	184	102	4	57	-	14	33	9	1	1	-	-	1	-	-	-	-
2 883	67	335	1 153	1 227	101	518	8	72	219	205	14	20	-	2	9	9	-	-	-
872	235	242	256	127	12	220	67	48	73	30	2	14	5	3	3	2	1	1	60
190	44	55	72	19	-	41	10	11	15	4	1	1	1	-	-	-	-	-	-
1 062	279	297	328	146	12	261	77	59	88	34	3	15	6	3	3	2	1	1	-
1 986	22	179	692	996	97	191	2	17	80	89	3	2	-	-	-	2	-	-	80
196	2	28	93	69	4	14	-	-	11	3	-	1	-	-	-	1	-	-	-
2 182	24	207	785	1 065	101	205	2	17	91	92	3	3	-	-	-	3	-	-	-
2 007	59	200	749	792	207	385	13	42	144	126	60	175	1	13	66	44	51	47	90
467	7	57	187	177	39	88	1	14	41	23	9	65	-	6	29	15	15	8	-
2 474	66	257	936	969	246	473	14	56	185	149	69	240	1	19	95	59	66	55	-
2	-	-	-	2	-	1	-	-	1	-	-	-	-	-	-	-	-	-	95
2	-	-	2	-	-	-	-	-	-	-	-	-	-	-	-	-	-	-	-
4	-	-	2	2	-	1	-	-	1	-	-	-	-	-	-	-	-	-	-
Summenzeilen der verschiedenen Gesetze und Zusammenfassungen nach dem Straßenverkehr																			
17 096	639	2 171	7 181	6 503	602	3 708	185	515	1 582	1 297	129	263	5	26	118	95	19	8	1990
4 872	161	847	2 706	1 103	55	814	47	146	417	186	18	52	2	6	27	16	1	2	-
21 968	800	3 018	9 887	7 606	657	4 522	232	661	1 999	1 483	147	315	7	32	145	111	20	10	-
2 971	294	444	1 027	959	247	621	80	90	225	159	67	190	6	17	69	46	52	48	4990
674	51	113	264	205	41	134	11	26	57	29	11	66	1	6	29	15	15	8	-
3 645	345	557	1 291	1 164	288	755	91	116	282	188	78	256	7	23	98	61	67	56	-
22 617	994	2 898	9 183	8 596	946	4 795	273	663	1 995	1 655	209	472	11	45	195	150	71	56	6990
5 899	218	1 015	3 156	1 410	100	1 005	58	186	507	224	30	119	3	12	57	31	16	10	-
28 516	1 212	3 913	12 339	10 006	1 046	5 800	331	849	2 502	1 879	239	591	14	57	252	181	87	66	-
10 831	65	625	3 084	6 283	774	462	5	40	184	213	20	11	-	-	3	7	1	-	7990
2 185	10	144	893	1 037	101	80	-	1	47	25	7	1	-	-	-	1	-	-	-
13 016	75	769	3 977	7 320	875	542	5	41	231	238	27	12	-	-	3	8	1	-	-
1 986	22	179	692	996	97	191	2	17	80	89	3	2	-	-	-	2	-	-	8990
196	2	28	93	69	4	14	-	-	11	3	-	1	-	-	-	1	-	-	-
2 182	24	207	785	1 065	101	205	2	17	91	92	3	3	-	-	-	3	-	-	-
27 927	704	2 796	10 265	12 786	1 376	4 170	190	555	1 766	1 510	149	274	5	26	121	102	20	8	9005
7 057	171	991	3 599	2 140	156	894	47	147	464	211	25	53	2	6	27	17	1	2	-
34 984	875	3 787	13 864	14 926	1 532	5 064	237	702	2 230	1 721	174	327	7	32	148	119	21	10	-

Straftaten (Verbrechen und Vergehen)	Personen mit verwirkter Geld- strafe insgesamt	Verwirkte Geldstrafen (soweit nicht als Nebenstrafe erkannt) mit												
		5 bis 15 Tagessätzen						16 bis 30 Tagessätzen						
		zu- sam- men	davon zu ... EURO					zu- sam- men	davon zu ... EURO					
			bis einschl. 5	mehr als			mehr als 50		bis einschl. 5	mehr als			mehr als 50	
				5	10	25				5	10	25		
bis einschließlich				bis einschließlich										
10	25	50	10	25	50									
1	2	3	4	5	6	7	8	9	10	11	12	13		
9010 Straftaten im Straßenverkehr	m	20 202	824	13	76	224	468	43	5 895	66	434	1 836	3 132	427
	w	4 227	193	-	16	79	92	6	1 557	7	117	632	721	80
	i	24 429	1 017	13	92	303	560	49	7 452	73	551	2 468	3 853	507
9015 Unerlaubtes Entfernen vom Unfallort insgesamt (§ 142 StGB)	m	3 192	120	1	4	27	83	5	1 540	7	60	421	899	153
	w	1 279	57	-	7	21	27	2	757	-	48	306	350	53
	i	4 471	177	1	11	48	110	7	2 297	7	108	727	1 249	206
9020 Fahrlässige Tötung im Straßenverkehr (§ 222 StGB)	m	85	-	-	-	-	-	-	-	-	-	-	-	-
	w	31	-	-	-	-	-	-	-	-	-	-	-	-
	i	116	-	-	-	-	-	-	-	-	-	-	-	-
9025 Fahrlässige Körperverletzung im Straßenverkehr (§ 229 StGB)	m	1 947	46	-	2	9	33	2	800	2	28	197	504	69
	w	612	25	-	1	8	16	-	311	1	25	113	158	14
	i	2 559	71	-	3	17	49	2	1 111	3	53	310	662	83
9030 Gefährdung des Straßenverkehrs nach § 315 c StGB mit Unfall	m	1 067	1	-	-	-	1	-	46	-	1	6	33	6
	w	210	-	-	-	-	-	-	6	-	-	2	3	1
	i	1 277	1	-	-	-	1	-	52	-	1	8	36	7
9035 Gefährdung des Straßenverkehrs nach § 315 c StGB ohne Unfall	m	161	-	-	-	-	-	-	15	-	-	7	8	-
	w	34	-	-	-	-	-	-	-	-	-	-	-	-
	i	195	-	-	-	-	-	-	15	-	-	7	8	-
9040 Gefährdung des Straßenverkehrs nach § 315 c StGB insgesamt	m	1 228	1	-	-	-	1	-	61	-	1	13	41	6
	w	244	-	-	-	-	-	-	6	-	-	2	3	1
	i	1 472	1	-	-	-	1	-	67	-	1	15	44	7
9045 Trunkenheit im Verkehr ohne Fremdschaden (§ 316 StGB)	m	8 716	72	2	7	22	40	1	1 300	8	109	493	599	91
	w	1 433	5	-	2	3	-	-	179	3	12	85	70	9
	i	10 149	77	2	9	25	40	1	1 479	11	121	578	669	100
9050 Führen eines KFZ ohne Erlaubnis oder trotz Verbots insgesamt (§ 21 Abs. 1 Nr. 1 StVG)	m	2 994	101	2	9	29	55	6	1 223	27	129	417	583	67
	w	274	14	-	1	8	5	-	116	-	14	48	53	1
	i	3 268	115	2	10	37	60	6	1 339	27	143	465	636	68
9055 Straftaten im Straßenverkehr in Trunkenheit mit Unfall	m	2 146	3	-	-	1	2	-	58	1	4	26	24	3
	w	471	-	-	-	-	-	-	13	1	-	7	5	-
	i	2 617	3	-	-	1	2	-	71	2	4	33	29	3
9060 Straftaten im Straßenverkehr in Trunkenheit ohne Unfall	m	8 412	69	2	7	21	38	1	1 255	7	106	470	584	88
	w	1 373	5	-	2	3	-	-	171	3	12	81	66	9
	i	9 785	74	2	9	24	38	1	1 426	10	118	551	650	97
9065 Straftaten im Straßenverkehr ohne Trunkenheit mit Unfall	m	4 566	167	1	6	36	117	7	2 378	9	88	623	1 430	228
	w	1 757	82	-	8	29	43	2	1 072	-	73	420	511	68
	i	6 323	249	1	14	65	160	9	3 450	9	161	1 043	1 941	296
9070 Straftaten im Straßenverkehr ohne Trunkenheit ohne Unfall	m	5 078	585	10	63	166	311	35	2 204	49	236	717	1 094	108
	w	626	106	-	6	47	49	4	301	3	32	124	139	3
	i	5 704	691	10	69	213	360	39	2 505	52	268	841	1 233	111
9075 Straftaten im Straßenverkehr nach dem StGB in Trunkenheit zusammen	m	10 558	72	2	7	22	40	1	1 313	8	110	496	608	91
	w	1 844	5	-	2	3	-	-	184	4	12	88	71	9
	i	12 402	77	2	9	25	40	1	1 497	12	122	584	679	100
9080 Straftaten im Straßenverkehr nach dem StGB und StVG ohne Trunkenheit zusammen	m	9 644	752	11	69	202	428	42	4 582	58	324	1 340	2 524	336
	w	2 383	188	-	14	76	92	6	1 373	3	105	544	650	71
	i	12 027	940	11	83	278	520	48	5 955	61	429	1 884	3 174	407

nach Zahl und Höhe der Tagessätze der verwirkten Geldstrafe
insgesamt

noch: Verwirkte Geldstrafen (soweit nicht als Nebenstrafe erkannt) mit																			STV-Nr.
31 bis 90 Tagessätzen						91 bis 180 Tagessätzen						181 bis 360 Tagessätzen						361 und mehr Tages- sätzen	
zu- sam- men	davon zu ... EURO					zu- sam- men	davon zu ... EURO					zu- sam- men	davon zu ... EURO						
	bis einschl. 5	mehr als			mehr als 50		bis ein- schl. 5	mehr als			mehr als 50		bis ein- schl. 5	mehr als			mehr als 50		
		5	10	25				5	10	25				5	10	25			
		bis einschließlich						bis einschließlich						bis einschließlich					
10	25	50	10	25	50	10	25	50	10	25	50								
14	15	16	17	18	19	20	21	22	23	24	25	26	27	28	29	30	31	32	
12 817	87	804	3 776	7 279	871	653	7	57	264	302	23	13	-	-	3	9	1	-	9010
2 381	12	172	986	1 106	105	94	-	1	58	28	7	2	-	-	-	2	-	-	
15 198	99	976	4 762	8 385	976	747	7	58	322	330	30	15	-	-	3	11	1	-	
1 407	13	81	399	811	103	122	-	12	43	64	3	3	-	-	-	3	-	-	9015
438	4	37	175	203	19	27	-	1	17	8	1	-	-	-	-	-	-	-	
1 845	17	118	574	1 014	122	149	-	13	60	72	4	3	-	-	-	3	-	-	
31	-	1	7	19	4	51	-	1	15	27	8	3	-	-	-	2	1	-	9020
14	-	2	7	4	1	17	-	-	8	7	2	-	-	-	-	-	-	-	
45	-	3	14	23	5	68	-	1	23	34	10	3	-	-	-	2	1	-	
1 039	4	51	301	608	75	62	-	4	24	31	3	-	-	-	-	-	-	-	9025
261	1	12	107	124	17	15	-	-	10	2	3	-	-	-	-	-	-	-	
1 300	5	63	408	732	92	77	-	4	34	33	6	-	-	-	-	-	-	-	
980	8	55	288	563	66	39	-	5	20	14	-	1	-	-	-	1	-	-	9030
200	-	11	74	107	8	4	-	-	2	2	-	-	-	-	-	-	-	-	
1 180	8	66	362	670	74	43	-	5	22	16	-	1	-	-	-	1	-	-	
142	1	10	37	88	6	4	-	-	1	2	1	-	-	-	-	-	-	-	9035
34	-	1	17	16	-	-	-	-	-	-	-	-	-	-	-	-	-	-	
176	1	11	54	104	6	4	-	-	1	2	1	-	-	-	-	-	-	-	
1 122	9	65	325	651	72	43	-	5	21	16	1	1	-	-	-	1	-	-	9040
234	-	12	91	123	8	4	-	-	2	2	-	-	-	-	-	-	-	-	
1 356	9	77	416	774	80	47	-	5	23	18	1	1	-	-	-	1	-	-	
7 166	39	416	2 033	4 161	517	174	5	15	78	73	3	4	-	-	3	1	-	-	9045
1 231	5	81	510	579	56	17	-	-	10	6	1	1	-	-	-	1	-	-	
8 397	44	497	2 543	4 740	573	191	5	15	88	79	4	5	-	-	3	2	-	-	
1 513	16	127	540	761	69	156	1	15	64	74	2	1	-	-	-	1	-	-	9050
131	1	14	66	46	4	12	-	-	9	3	-	1	-	-	-	1	-	-	
1 644	17	141	606	807	73	168	1	15	73	77	2	2	-	-	-	2	-	-	
1 895	20	93	559	1 100	123	185	-	14	70	99	2	5	-	-	-	5	-	-	9055
419	-	26	172	206	15	39	-	1	23	11	4	-	-	-	-	-	-	-	
2 314	20	119	731	1 306	138	224	-	15	93	110	6	5	-	-	-	5	-	-	
6 919	33	405	1 953	4 031	497	166	5	15	75	68	3	3	-	-	3	-	-	-	9060
1 181	5	78	491	553	54	15	-	-	9	5	1	1	-	-	-	1	-	-	
8 100	38	483	2 444	4 584	551	181	5	15	84	73	4	4	-	-	3	1	-	-	
1 917	12	114	547	1 098	146	101	-	8	37	44	12	3	-	-	-	2	1	-	9065
577	5	40	227	273	32	26	-	-	15	9	2	-	-	-	-	-	-	-	
2 494	17	154	774	1 371	178	127	-	8	52	53	14	3	-	-	-	2	1	-	
2 086	22	192	717	1 050	105	201	2	20	82	91	6	2	-	-	-	2	-	-	9070
204	2	28	96	74	4	14	-	-	11	3	-	1	-	-	-	1	-	-	
2 290	24	220	813	1 124	109	215	2	20	93	94	6	3	-	-	-	3	-	-	
8 814	53	498	2 512	5 131	620	351	5	29	145	167	5	8	-	-	3	5	-	-	9075
1 600	5	104	663	759	69	54	-	1	32	16	5	1	-	-	-	1	-	-	
10 414	58	602	3 175	5 890	689	405	5	30	177	183	10	9	-	-	3	6	-	-	
4 003	34	306	1 264	2 148	251	302	2	28	119	135	18	5	-	-	-	4	1	-	9080
781	7	68	323	347	36	40	-	-	26	12	2	1	-	-	-	1	-	-	
4 784	41	374	1 587	2 495	287	342	2	28	145	147	20	6	-	-	-	5	1	-	

Straftaten (Verbrechen und Vergehen)	Verurteilte				Verurteilte mit					
	ins- gesamt	mit Angaben über frühere Verurteilung (wegen Ver- brechen und Vergehen)		ins- gesamt	Zahl der früheren Verurteilungen					
		ins- gesamt	dar. ohne frühere Verurteilung		1	2	3	4	5	6 oder mehr
	1	2	3	4	5	6	7	8	9	10

Teil 1 Hauptdeliktgruppen

0 Straftaten insgesamt	m	86 360	85 071	41 720	43 351	11 258	6 446	4 783	3 671	3 008	14 185
	w	20 621	20 324	12 806	7 518	2 901	1 447	828	563	452	1 327
	i	106 981	105 395	54 526	50 869	14 159	7 893	5 611	4 234	3 460	15 512
1 StGB §§ 80 bis 168 und 331 bis 357, außer § 142 Straftaten gegen den Staat, die öffentliche Ordnung und im Amt	m	2 853	2 813	1 114	1 699	388	218	174	147	127	645
	w	762	748	453	295	125	45	29	17	20	59
	i	3 615	3 561	1 567	1 994	513	263	203	164	147	704
2 StGB §§ 174 bis 184 e Straftaten gegen die sexuelle Selbstbestimmung	m	889	880	521	359	96	64	40	39	20	100
	w	33	32	17	15	6	4	1	1	2	1
	i	922	912	538	374	102	68	41	40	22	101
3 StGB §§ 169-173, 185-241 a, außer §§ 222, 229 i.V.m. Verkehrsunfall Andere Straftaten gegen die Person, außer im Straßenverkehr	m	13 933	13 742	5 850	7 892	1 838	1 123	894	736	564	2 737
	w	1 530	1 499	884	615	205	111	54	49	45	151
	i	15 463	15 241	6 734	8 507	2 043	1 234	948	785	609	2 888
4 StGB §§ 242 bis 248 c Diebstahl und Unterschlagung	m	10 311	10 206	3 605	6 601	1 373	810	656	531	460	2 771
	w	4 498	4 461	2 195	2 266	811	439	248	184	122	462
	i	14 809	14 667	5 800	8 867	2 184	1 249	904	715	582	3 233
5 StGB §§ 249 bis 255, 316 a Raub und Erpressung, räuberischer Angriff auf Kraftfahrer	m	453	443	107	336	55	49	33	30	28	141
	w	45	45	18	27	4	2	6	4	6	5
	i	498	488	125	363	59	51	39	34	34	146
6 StGB §§ 257 bis 305 a Andere Vermögens- und Eigentumsdelikte, Urkundendelikte	m	18 979	18 719	8 439	10 280	2 602	1 580	1 185	895	757	3 261
	w	6 612	6 523	3 882	2 641	1 052	510	318	198	165	398
	i	25 591	25 242	12 321	12 921	3 654	2 090	1 503	1 093	922	3 659
7 StGB §§ 306 bis 330 a, außer § 315 b, 315 c, 316 und 316 a, 323 a i.V.m. Verkehrsunfall Gemeingefährliche einschl. Umwelt-Straftaten	m	576	565	263	302	65	47	37	23	22	108
	w	101	99	56	43	14	10	6	1	2	10
	i	677	664	319	345	79	57	43	24	24	118
8 StGB §§ 142, 315 b, 315 c, 316, 222, 229, 323 a i.V.m. Verkehrsunfall, StVG §§ 21, 22, 22 a, 22 b Straftaten im Straßenverkehr	m	22 507	22 268	14 313	7 955	2 629	1 277	812	608	497	2 132
	w	4 394	4 340	3 590	750	360	161	69	39	28	93
	i	26 901	26 608	17 903	8 705	2 989	1 438	881	647	525	2 225
9 Straftaten nach anderen Bundes- und Landesgesetzen (außer StGB und StVG)	m	15 859	15 435	7 508	7 927	2 212	1 278	952	662	533	2 290
	w	2 646	2 577	1 711	866	324	165	97	70	62	148
	i	18 505	18 012	9 219	8 793	2 536	1 443	1 049	732	595	2 438

Teil 2 Abschnitte des StGB und anderer Gesetze

01 StGB 1. Abschnitt, §§ 80 bis 92 b Friedensverrat, Hochverrat und Gefährdung des demokratischen Rechtsstaates	m	199	198	69	129	20	15	16	14	17	47
	w	6	6	4	2	-	-	-	-	-	2
	i	205	204	73	131	20	15	16	14	17	49
02 StGB 2. Abschnitt, §§ 93 bis 101 a Landesverrat und Gefährdung der äußeren Sicherheit	m	1	1	1	-	-	-	-	-	-	-
	w	-	-	-	-	-	-	-	-	-	-
	i	1	1	1	-	-	-	-	-	-	-
03 StGB 3. Abschnitt, §§ 102 bis 104 a Straftaten gegen ausländische Staaten	m	-	-	-	-	-	-	-	-	-	-
	w	-	-	-	-	-	-	-	-	-	-
	i	-	-	-	-	-	-	-	-	-	-
04 StGB 4. Abschnitt, §§ 105 bis 108 e Straftaten gegen Verfassungsorgane sowie bei Wahlen und Abstimmungen	m	1	1	-	1	-	-	-	-	-	1
	w	-	-	-	-	-	-	-	-	-	-
	i	1	1	-	1	-	-	-	-	-	1
05 StGB 5. Abschnitt, §§ 109 bis 109 k Straftaten gegen die Landesverteidigung	m	-	-	-	-	-	-	-	-	-	-
	w	-	-	-	-	-	-	-	-	-	-
	i	-	-	-	-	-	-	-	-	-	-
06 StGB 6. Abschnitt, §§ 111 bis 121 Widerstand gegen die Staatsgewalt	m	493	490	229	261	54	43	25	27	23	89
	w	49	48	28	20	9	3	1	1	1	5
	i	542	538	257	281	63	46	26	28	24	94

der Straftat, nach Vorstrafen und früheren Maßnahmen

früherer Verurteilung (auch früher angeordneten Maßnahmen nach dem JGG)											STV-Nr.	
schwerste Vorstrafe oder frühere Maßnahme								mit jetziger Verurteilung nach früherer				
Freiheitsstrafe					Jugendstrafe	Straf-arrest	Geldstrafe	Maßnahmen nach JGG	Aussetzung des Strafrestes			Straf-aussetzung
insgesamt	davon											
	unter 6 Monate	6 Monate	mehr als									
			1 Jahr	2 Jahre								
		bis einschließlich										
		1 Jahr	2 Jahre									
									auch im Gnadenwege			
11	12	13	14	15	16	17	18	19	20	21		

Teil 1 Hauptdeliktgruppen

20 580	4 386	8 529	4 998	2 667	2 236	31	18 008	2 496	3 441	12 949	0
2 480	858	1 044	459	119	164	6	4 506	362	308	1 817	
23 060	5 244	9 573	5 457	2 786	2 400	37	22 514	2 858	3 749	14 766	
864	152	327	210	175	102	3	636	94	148	472	1
105	34	41	22	8	8	-	171	11	10	78	
969	186	368	232	183	110	3	807	105	158	550	
213	53	79	43	38	12	-	123	11	23	129	2
3	3	-	-	-	-	-	12	-	1	2	
216	56	79	43	38	12	-	135	11	24	131	
3 848	761	1 707	904	476	537	1	2 968	538	636	2 544	3
226	83	101	32	10	16	3	335	35	29	166	
4 074	844	1 808	936	486	553	4	3 303	573	665	2 710	
3 712	850	1 450	897	515	260	5	2 386	238	506	1 972	4
775	315	297	138	25	38	2	1 382	69	89	556	
4 487	1 165	1 747	1 035	540	298	7	3 768	307	595	2 528	
193	26	71	59	37	37	-	90	16	32	118	5
15	7	5	2	1	1	-	10	1	1	13	
208	33	76	61	38	38	-	100	17	33	131	
4 759	999	2 031	1 169	560	491	10	4 552	468	868	3 006	6
839	256	380	163	40	55	-	1 596	151	105	606	
5 598	1 255	2 411	1 332	600	546	10	6 148	619	973	3 612	
166	39	65	46	16	13	-	109	14	21	107	7
16	10	6	-	-	1	-	23	3	1	11	
182	49	71	46	16	14	-	132	17	22	118	
3 374	912	1 403	715	344	236	7	3 862	476	608	2 249	8
196	72	89	26	9	7	1	513	33	22	157	
3 570	984	1 492	741	353	243	8	4 375	509	630	2 406	
3 451	594	1 396	955	506	548	5	3 282	641	599	2 352	9
305	78	125	76	26	38	-	464	59	50	228	
3 756	672	1 521	1 031	532	586	5	3 746	700	649	2 580	

Teil 2 Abschnitte des StGB und anderer Gesetze

61	10	23	20	8	13	1	44	10	10	36	01
2	1	1	-	-	-	-	-	-	-	1	
63	11	24	20	8	13	1	44	10	10	37	
-	-	-	-	-	-	-	-	-	-	-	02
-	-	-	-	-	-	-	-	-	-	-	
-	-	-	-	-	-	-	-	-	-	-	03
-	-	-	-	-	-	-	-	-	-	-	
1	-	1	-	-	-	-	-	-	-	-	04
-	-	-	-	-	-	-	-	-	-	-	
1	-	1	-	-	-	-	-	-	-	-	
-	-	-	-	-	-	-	-	-	-	-	05
-	-	-	-	-	-	-	-	-	-	-	
-	-	-	-	-	-	-	-	-	-	-	
131	32	56	23	20	15	1	94	20	20	84	06
8	5	2	-	1	1	-	11	-	-	6	
139	37	58	23	21	16	1	105	20	20	90	

Straftaten (Verbrechen und Vergehen)	Verurteilte				Verurteilte mit						
	ins- gesamt	mit Angaben über frühere Verurteilung (wegen Ver- brechen und Vergehen)		ins- gesamt	Zahl der früheren Verurteilungen						
		ins- gesamt	dar. ohne frühere Verurteilung		1	2	3	4	5	6 oder mehr	
	1	2	3	4	5	6	7	8	9	10	
07 StGB 7. Abschnitt, §§ 123 bis 145 d Straftaten gegen die öffentliche Ordnung	m	4 503	4 438	2 827	1 611	514	240	146	124	97	490
	w	1 498	1 480	1 262	218	100	43	17	17	10	31
	i	6 001	5 918	4 089	1 829	614	283	163	141	107	521
08 StGB 8. Abschnitt, §§ 146 bis 152 b Geld- und Wertzeichenfälschung	m	87	85	62	23	5	3	2	3	4	6
	w	6	6	1	5	2	1	-	-	2	-
	i	93	91	63	28	7	4	2	3	6	6
09 StGB 9. Abschnitt, §§ 153 bis 163 Falsche uneidliche Aussage und Meineid	m	582	577	235	342	102	50	40	24	23	103
	w	312	310	202	108	52	13	11	4	6	22
	i	894	887	437	450	154	63	51	28	29	125
10 StGB 10. Abschnitt, §§ 164 und 165 Falsche Verdächtigung	m	289	286	120	166	39	14	21	18	10	64
	w	179	175	105	70	30	11	12	5	3	9
	i	468	461	225	236	69	25	33	23	13	73
11 StGB 11. Abschnitt, §§ 166 bis 168 Straftaten, welche sich auf Religion und Weltanschauung beziehen	m	1	1	1	-	-	-	-	-	-	-
	w	1	1	1	-	-	-	-	-	-	-
	i	2	2	2	-	-	-	-	-	-	-
12 StGB 12. Abschnitt, §§ 169 bis 173 Straftaten gegen den Personenstand, die Ehe und die Familie	m	484	477	162	315	66	59	47	27	26	90
	w	8	7	1	6	-	3	-	1	1	1
	i	492	484	163	321	66	62	47	28	27	91
13 StGB 13. Abschnitt, §§ 174 bis 184 f Straftaten gegen die sexuelle Selbstbestimmung	m	889	880	521	359	96	64	40	39	20	100
	w	33	32	17	15	6	4	1	1	2	1
	i	922	912	538	374	102	68	41	40	22	101
14 StGB 14. Abschnitt, §§ 185 bis 200 Beleidigung	m	3 026	2 996	1 209	1 787	414	234	186	169	128	656
	w	468	460	252	208	66	31	24	19	19	49
	i	3 494	3 456	1 461	1 995	480	265	210	188	147	705
15 StGB 15. Abschnitt, §§ 201 bis 206 Verletzung des persönlichen Lebens- und Geheimbereichs	m	55	53	33	20	6	3	3	1	2	5
	w	8	8	4	4	1	3	-	-	-	-
	i	63	61	37	24	7	6	3	1	2	5
16 StGB 16. Abschnitt, §§ 211 bis 222 Straftaten gegen das Leben	m	224	218	171	47	13	5	6	3	4	16
	w	59	59	53	6	3	2	-	-	-	1
	i	283	277	224	53	16	7	6	3	4	17
17 StGB 17. Abschnitt, §§ 223 bis 231 Straftaten gegen die körperliche Unversehrtheit	m	10 745	10 595	5 127	5 468	1 351	790	604	522	384	1 817
	w	1 512	1 479	1 059	420	149	86	31	30	29	95
	i	12 257	12 074	6 186	5 888	1 500	876	635	552	413	1 912
18 StGB 18. Abschnitt, §§ 232 bis 241 a Straftaten gegen die persönliche Freiheit	m	1 536	1 511	787	724	174	107	84	60	37	262
	w	126	124	81	43	20	7	4	2	1	9
	i	1 662	1 635	868	767	194	114	88	62	38	271
19 StGB 19. Abschnitt, §§ 242 bis 248 c Diebstahl und Unterschlagung	m	10 311	10 206	3 605	6 601	1 373	810	656	531	460	2 771
	w	4 498	4 461	2 195	2 266	811	439	248	184	122	462
	i	14 809	14 667	5 800	8 867	2 184	1 249	904	715	582	3 233
20 StGB 20. Abschnitt, §§ 249 bis 256 Raub und Erpressung	m	452	442	106	336	55	49	33	30	28	141
	w	45	45	18	27	4	2	6	4	6	5
	i	497	487	124	363	59	51	39	34	34	146
21 StGB 21. Abschnitt, §§ 257 bis 262 Begünstigung und Hehlerei	m	506	491	250	241	70	39	16	17	22	77
	w	158	156	112	44	22	10	2	1	3	6
	i	664	647	362	285	92	49	18	18	25	83
22 StGB 22. Abschnitt, §§ 263 bis 266 b Betrug und Untreue	m	13 616	13 449	5 481	7 968	1 961	1 206	940	702	590	2 569
	w	5 493	5 420	3 136	2 284	905	437	282	172	145	343
	i	19 109	18 869	8 617	10 252	2 866	1 643	1 222	874	735	2 912
23 StGB 23. Abschnitt, §§ 267 bis 282 Urkundenfälschung	m	2 955	2 906	1 897	1 009	293	162	99	87	68	300
	w	732	724	484	240	98	48	25	24	12	33
	i	3 687	3 630	2 381	1 249	391	210	124	111	80	333

der Straftat, nach Vorstrafen und früheren Maßnahmen

früherer Verurteilung (auch früher angeordneten Maßnahmen nach dem JGG)												STV-Nr.
schwerste Vorstrafe oder frühere Maßnahme									mit jetziger Verurteilung nach früherer			
insgesamt	Freiheitsstrafe				Jugendstrafe	Straf-arrest	Geldstrafe	Maßnahmen nach JGG	Aussetzung des Strafrestes	Straf-aussetzung		
	davon											
	unter 6 Monate	6 Monate	mehr als									
			1 Jahr	2 Jahre								
	bis einschließlich		1 Jahr	2 Jahre								
auch im Gnadenwege												
11	12	13	14	15	16	17	18	19	20	21		
691	141	259	159	132	79	4	705	132	131	377	07	
66	21	30	12	3	1	-	140	11	7	46		
757	162	289	171	135	80	4	845	143	138	423		
14	-	7	1	6	1	-	8	-	3	6	08	
3	1	1	1	-	-	-	2	-	-	2		
17	1	8	2	6	1	-	10	-	3	8		
178	31	68	49	30	13	-	136	15	24	118	09	
35	6	15	9	5	5	-	61	7	4	29		
213	37	83	58	35	18	-	197	22	28	147		
77	10	36	24	7	12	-	71	6	13	54	10	
20	7	7	6	-	1	-	48	1	1	18		
97	17	43	30	7	13	-	119	7	14	72		
-	-	-	-	-	-	-	-	-	-	-	11	
-	-	-	-	-	-	-	-	-	-	-		
-	-	-	-	-	-	-	-	-	-	-		
194	58	97	26	13	4	-	115	2	24	150	12	
3	2	1	-	-	-	-	3	-	1	2		
197	60	98	26	13	4	-	118	2	25	152		
213	53	79	43	38	12	-	123	11	23	129	13	
3	3	-	-	-	-	-	12	-	1	2		
216	56	79	43	38	12	-	135	11	24	131		
889	178	388	214	109	108	-	694	96	148	563	14	
78	32	34	10	2	8	-	113	9	12	61		
967	210	422	224	111	116	-	807	105	160	624		
9	3	2	1	3	1	-	10	-	1	6	15	
1	-	1	-	-	-	-	3	-	-	1		
10	3	3	1	3	1	-	13	-	1	7		
26	4	8	9	5	1	-	16	4	2	17	16	
2	-	1	-	1	-	-	4	-	-	1		
28	4	9	9	6	1	-	20	4	2	18		
2 521	496	1 107	613	305	398	1	2 084	464	439	1 685	17	
149	51	68	23	7	9	3	232	27	17	111		
2 670	547	1 175	636	312	407	4	2 316	491	456	1 796		
383	65	176	85	57	39	-	274	28	61	245	18	
12	4	7	-	1	1	-	26	4	2	7		
395	69	183	85	58	40	-	300	32	63	252		
3 712	850	1 450	897	515	260	5	2 386	238	506	1 972	19	
775	315	297	138	25	38	2	1 382	69	89	556		
4 487	1 165	1 747	1 035	540	298	7	3 768	307	595	2 528		
193	26	71	59	37	37	-	90	16	32	118	20	
15	7	5	2	1	1	-	10	1	1	13		
208	33	76	61	38	38	-	100	17	33	131		
115	20	47	22	26	17	-	95	14	32	62	21	
11	2	7	2	-	1	-	24	8	1	7		
126	22	54	24	26	18	-	119	22	33	69		
3 717	813	1 575	922	407	350	6	3 579	316	682	2 330	22	
719	227	327	135	30	42	-	1 393	130	92	511		
4 436	1 040	1 902	1 057	437	392	6	4 972	446	774	2 841		
477	79	202	118	78	42	-	446	44	72	309	23	
77	19	37	14	7	9	-	145	9	9	62		
554	98	239	132	85	51	-	591	53	81	371		

Straftaten (Verbrechen und Vergehen)	Verurteilte				Verurteilte mit						
	ins- gesamt	mit Angaben über frühere Verurteilung (wegen Ver- brechen und Vergehen)		ins- gesamt	Zahl der früheren Verurteilungen						
		ins- gesamt	dar. ohne frühere Verurteilung		1	2	3	4	5	6 oder mehr	
	1	2	3	4	5	6	7	8	9	10	
24 StGB 24. Abschnitt, §§ 283 bis 283 d Insolvenzstraftaten	m	339	326	208	118	55	20	14	3	3	23
	w	85	80	68	12	7	5	-	-	-	-
	i	424	406	276	130	62	25	14	3	3	23
25 StGB 25. Abschnitt, §§ 284 bis 297 Strafbarer Eigennutz	m	107	106	49	57	16	6	10	6	2	17
	w	16	16	10	6	2	2	2	-	-	-
	i	123	122	59	63	18	8	12	6	2	17
26 StGB 26. Abschnitt, §§ 298 bis 302 Straftaten gegen den Wettbewerb	m	53	53	52	1	1	-	-	-	-	-
	w	4	4	3	1	-	-	1	-	-	-
	i	57	57	55	2	1	-	1	-	-	-
27 StGB 27. Abschnitt, §§ 303 bis 305 a Sachbeschädigung	m	1 403	1 388	502	886	206	147	106	80	72	275
	w	124	123	69	54	18	8	6	1	5	16
	i	1 527	1 511	571	940	224	155	112	81	77	291
28 StGB 28. Abschnitt, §§ 306 bis 323 c Gemeingefährliche Straftaten	m	11 617	11 493	7 861	3 632	1 221	588	387	263	215	958
	w	1 870	1 847	1 519	328	164	64	28	12	13	47
	i	13 487	13 340	9 380	3 960	1 385	652	415	275	228	1 005
29 StGB 29. Abschnitt, §§ 324 bis 330 d Straftaten gegen die Umwelt	m	151	150	99	51	15	15	3	2	2	14
	w	9	9	6	3	1	1	-	-	-	1
	i	160	159	105	54	16	16	3	2	2	15
30 StGB 30. Abschnitt, §§ 331 bis 358 Straftaten im Amt	m	50	48	39	9	3	-	2	-	-	4
	w	9	9	9	9	-	-	-	-	-	-
	i	59	57	48	9	3	-	2	-	-	4
45 Wehrstrafgesetz insgesamt WStG	m	46	45	25	20	10	5	2	1	1	1
	w	-	-	-	-	-	-	-	-	-	-
	i	46	45	25	20	10	5	2	1	1	1
50 Betäubungsmittelgesetz insgesamt BtMG	m	8 031	7 735	2 626	5 109	1 182	773	641	443	372	1 698
	w	1 039	996	475	521	166	100	58	44	44	109
	i	9 070	8 731	3 101	5 630	1 348	873	699	487	416	1 807
60 Aufenthaltsgesetz insgesamt AufenthG	m	1 915	1 881	1 245	636	228	105	76	56	36	135
	w	375	366	305	61	24	15	6	5	4	7
	i	2 290	2 247	1 550	697	252	120	82	61	40	142
80 Straßenverkehrsgesetz insgesamt StVG	m	5 826	5 771	2 509	3 262	923	499	345	257	238	1 000
	w	667	658	396	262	107	59	30	15	10	41
	i	6 493	6 429	2 905	3 524	1 030	558	375	272	248	1 041
90 Straftaten nach anderen Bundesgesetzen, die hier nicht genannt sind.	m	5 706	5 616	3 505	2 111	763	387	229	160	122	450
	w	1 190	1 173	898	275	131	48	31	21	14	30
	i	6 896	6 789	4 403	2 386	894	435	260	181	136	480
95 Landesgesetze	m	17	17	7	10	6	-	1	1	1	1
	w	9	9	5	4	-	1	1	-	-	2
	i	26	26	12	14	6	1	2	1	1	3
Summenzeilen der verschiedenen Gesetze und Zusammenfassungen nach dem Straßenverkehr											
1990 Straftaten ohne Straftaten im Straßen- verkehr nach dem StGB insgesamt	m	47 994	47 368	19 899	27 469	6 417	3 891	3 019	2 401	1 978	9 763
	w	13 581	13 407	7 505	5 902	2 217	1 121	662	454	362	1 086
	i	61 575	60 775	27 404	33 371	8 634	5 012	3 681	2 855	2 340	10 849
4990 Straftaten nach anderen Bundesgesetzen insgesamt (ohne Völker-StGB, StGB, WStG, BtMG und StVG)	m	7 765	7 638	4 850	2 788	1 014	500	308	217	159	590
	w	1 598	1 572	1 231	341	158	64	38	26	18	37
	i	9 363	9 210	6 081	3 129	1 172	564	346	243	177	627
6990 Straftaten ohne Straftaten im Straßen- verkehr insgesamt	m	63 853	62 803	27 407	35 396	8 629	5 169	3 971	3 063	2 511	12 053
	w	16 227	15 984	9 216	6 768	2 541	1 286	759	524	424	1 234
	i	80 080	78 787	36 623	42 164	11 170	6 455	4 730	3 587	2 935	13 287
7990 Straftaten im Straßenverkehr nach dem StGB insgesamt	m	16 681	16 497	11 804	4 693	1 706	778	467	351	259	1 132
	w	3 727	3 682	3 194	488	253	102	39	24	18	52
	i	20 408	20 179	14 998	5 181	1 959	880	506	375	277	1 184

der Straftat, nach Vorstrafen und früheren Maßnahmen

früherer Verurteilung (auch früher angeordneten Maßnahmen nach dem JGG)												STV-Nr.
schwerste Vorstrafe oder frühere Maßnahme									mit jetziger Verurteilung nach früherer			
insgesamt	Freiheitsstrafe				Jugendstrafe	Straf-arrest	Geldstrafe	Maßnahmen nach JGG	Aussetzung des Strafrestes	Straf-aussetzung		
	davon											
	unter 6 Monate	6 Monate	mehr als									
			1 Jahr	2 Jahre								
	bis einschließlich		1 Jahr	2 Jahre								
auch im Gnadenwege												
11	12	13	14	15	16	17	18	19	20	21		
52	7	22	19	4	-	-	65	1	13	32	24	
5	-	1	4	-	-	-	6	1	1	4		
57	7	23	23	4	-	-	71	2	14	36		
33	5	17	7	4	1	-	21	2	4	23	25	
2	-	1	1	-	-	-	4	-	-	1		
35	5	18	8	4	1	-	25	2	4	24		
-	-	-	-	-	-	-	1	-	-	-	26	
1	-	-	1	-	-	-	-	-	-	1		
1	-	-	1	-	-	-	1	-	-	1		
365	75	168	81	41	81	4	345	91	65	250	27	
24	8	7	6	3	3	-	24	3	2	20		
389	83	175	87	44	84	4	369	94	67	270		
1 585	454	698	300	133	111	1	1 707	228	245	1 030	28	
94	45	40	6	3	2	-	219	13	4	74		
1 679	499	738	306	136	113	1	1 926	241	249	1 104		
24	4	10	8	2	-	-	26	1	3	16	29	
1	1	-	-	-	-	-	2	-	-	1		
25	5	10	8	2	-	-	28	1	3	17		
5	-	2	1	2	-	-	4	-	1	2	30	
-	-	-	-	-	-	-	-	-	-	-		
5	-	2	1	2	-	-	4	-	1	2		
3	1	2	-	-	1	-	7	9	1	2	45	
-	-	-	-	-	-	-	-	-	-	-		
3	1	2	-	-	1	-	7	9	1	2		
2 294	382	887	670	355	448	5	1 890	472	414	1 589	50	
193	50	69	53	21	30	-	249	49	39	140		
2 487	432	956	723	376	478	5	2 139	521	453	1 729		
278	71	109	53	45	27	-	315	16	32	178	60	
20	7	11	1	1	2	-	36	3	2	16		
298	78	120	54	46	29	-	351	19	34	194		
1 463	378	564	342	179	93	3	1 587	116	288	983	80	
69	23	29	13	4	4	1	178	10	14	52		
1 532	401	593	355	183	97	4	1 765	126	302	1 035		
864	138	393	229	104	71	-	1 034	142	152	574	90	
88	20	43	21	4	6	-	174	7	9	68		
952	158	436	250	108	77	-	1 208	149	161	642		
3	-	2	-	1	1	-	5	1	-	2	95	
3	1	1	1	-	-	-	1	-	-	3		
6	1	3	1	1	1	-	6	1	-	5		
Summenzeilen der verschiedenen Gesetze und Zusammenfassungen nach dem Straßenverkehr												
13 755	2 880	5 730	3 328	1 817	1 452	19	10 864	1 379	2 234	8 348	1990	
1 979	708	830	357	84	119	5	3 529	270	236	1 432		
15 734	3 588	6 560	3 685	1 901	1 571	24	14 393	1 649	2 470	9 780		
1 151	211	505	285	150	98	-	1 380	159	184	759	4990	
109	27	55	22	5	8	-	214	10	11	85		
1 260	238	560	307	155	106	-	1 594	169	195	844		
17 206	3 474	7 126	4 283	2 323	2 000	24	14 146	2 020	2 833	10 700	6990	
2 284	786	955	433	110	157	5	3 993	329	286	1 660		
19 490	4 260	8 081	4 716	2 433	2 157	29	18 139	2 349	3 119	12 360		
1 911	534	839	373	165	143	4	2 275	360	320	1 266	7990	
127	49	60	13	5	3	-	335	23	8	105		
2 038	583	899	386	170	146	4	2 610	383	328	1 371		

Straftaten (Verbrechen und Vergehen)	Verurteilte				Verurteilte mit						
	ins- gesamt	mit Angaben über frühere Verurteilung (wegen Ver- brechen und Vergehen)		ins- gesamt	Zahl der früheren Verurteilungen						
		ins- gesamt	dar. ohne frühere Verurteilung		1	2	3	4	5	6 oder mehr	
					1	2	3	4	5	10	
8990 Straftaten nach dem StVG insgesamt	m	5 826	5 771	2 509	3 262	923	499	345	257	238	1 000
	w	667	658	396	262	107	59	30	15	10	41
	i	6 493	6 429	2 905	3 524	1 030	558	375	272	248	1 041
9005 Straftaten nach dem StGB insgesamt (einschl. Straftaten im Straßenverkehr)	m	64 675	63 865	31 703	32 162	8 123	4 669	3 486	2 752	2 237	10 895
	w	17 308	17 089	10 699	6 390	2 470	1 223	701	478	380	1 138
	i	81 983	80 954	42 402	38 552	10 593	5 892	4 187	3 230	2 617	12 033
9010 Straftaten im Straßenverkehr	m	22 507	22 268	14 313	7 955	2 629	1 277	812	608	497	2 132
	w	4 394	4 340	3 590	750	360	161	69	39	28	93
	i	26 901	26 608	17 903	8 705	2 989	1 438	881	647	525	2 225
9015 Unerlaubtes Entfernen vom Unfallort insgesamt (§ 142 StGB)	m	3 353	3 312	2 469	843	349	147	78	63	47	159
	w	1 298	1 287	1 159	128	68	26	12	10	2	10
	i	4 651	4 599	3 628	971	417	173	90	73	49	169
9020 Fahrlässige Tötung im Straßenverkehr (§ 222 StGB)	m	107	107	99	8	3	3	-	-	-	2
	w	32	32	30	2	1	1	-	-	-	-
	i	139	139	129	10	4	4	-	-	-	2
9025 Fahrlässige Körperverletzung im Straßenverkehr (§ 229 StGB)	m	2 030	2 001	1 540	461	183	72	36	46	17	107
	w	619	606	536	70	33	20	5	3	5	4
	i	2 649	2 607	2 076	531	216	92	41	49	22	111
9030 Gefährdung des Straßenverkehrs nach § 315 c StGB mit Unfall	m	1 178	1 162	854	308	111	51	29	27	26	64
	w	219	216	184	32	21	4	1	1	1	4
	i	1 397	1 378	1 038	340	132	55	30	28	27	68
9035 Gefährdung des Straßenverkehrs nach § 315 c StGB ohne Unfall	m	181	179	134	45	15	10	5	4	1	10
	w	35	35	30	5	2	-	-	1	1	1
	i	216	214	164	50	17	10	5	5	2	11
9040 Gefährdung des Straßenverkehrs nach § 315 c StGB insgesamt	m	1 359	1 341	988	353	126	61	34	31	27	74
	w	254	251	214	37	23	4	1	2	2	5
	i	1 613	1 592	1 202	390	149	65	35	33	29	79
9045 Trunkenheit im Verkehr ohne Fremdschaden (§ 316 StGB)	m	9 712	9 617	6 636	2 981	1 034	485	317	203	164	778
	w	1 512	1 494	1 248	246	126	48	21	9	9	33
	i	11 224	11 111	7 884	3 227	1 160	533	338	212	173	811
9050 Führen eines KFZ ohne Erlaubnis oder trotz Verbots insgesamt (§ 21 Abs. 1 Nr. 1 StVG)	m	3 815	3 780	1 348	2 432	609	369	263	201	183	807
	w	315	311	139	172	56	40	25	12	8	31
	i	4 130	4 091	1 487	2 604	665	409	288	213	191	838
9055 Straftaten im Straßenverkehr in Trunkenheit mit Unfall	m	2 463	2 444	1 728	716	262	128	75	61	41	149
	w	505	497	411	86	45	18	5	4	4	10
	i	2 968	2 941	2 139	802	307	146	80	65	45	159
9060 Straftaten im Straßenverkehr in Trunkenheit ohne Unfall	m	9 373	9 279	6 400	2 879	988	467	304	196	160	764
	w	1 446	1 432	1 196	236	120	46	21	10	10	29
	i	10 819	10 711	7 596	3 115	1 108	513	325	206	170	793
9065 Straftaten im Straßenverkehr ohne Trunkenheit mit Unfall	m	4 694	4 625	3 560	1 065	441	178	85	89	58	214
	w	1 768	1 745	1 583	162	86	36	13	10	4	13
	i	6 462	6 370	5 143	1 227	527	214	98	99	62	227
9070 Straftaten im Straßenverkehr ohne Trunkenheit ohne Unfall	m	5 977	5 920	2 625	3 295	938	504	348	262	238	1 005
	w	675	666	400	266	109	61	30	15	10	41
	i	6 652	6 586	3 025	3 561	1 047	565	378	277	248	1 046
9075 Straftaten im Straßenverkehr nach dem StGB in Trunkenheit zusammen	m	11 836	11 723	8 128	3 595	1 250	595	379	257	201	913
	w	1 951	1 929	1 607	322	165	64	26	14	14	39
	i	13 787	13 652	9 735	3 917	1 415	659	405	271	215	952
9080 Straftaten im Straßenverkehr nach dem StGB und StVG ohne Trunkenheit zusammen	m	10 671	10 545	6 185	4 360	1 379	682	433	351	296	1 219
	w	2 443	2 411	1 983	428	195	97	43	25	14	54
	i	13 114	12 956	8 168	4 788	1 574	779	476	376	310	1 273

der Straftat, nach Vorstrafen und früheren Maßnahmen

früherer Verurteilung (auch früher angeordneten Maßnahmen nach dem JGG)											STV-Nr.
schwerste Vorstrafe oder frühere Maßnahme									mit jetziger Verurteilung nach früherer		
Freiheitsstrafe					Jugendstrafe	Straf-arrest	Geldstrafe	Maßnahmen nach JGG	Aussetzung des Strafrestes	Straf-aussetzung	
insgesamt	davon										
	unter 6 Monate	6 Monate	mehr als								
			1 Jahr	2 Jahre							
		bis einschließlich									
		1 Jahr	2 Jahre								
		auch im Gnadenwege									
11	12	13	14	15	16	17	18	19	20	21	
1 463	378	564	342	179	93	3	1 587	116	288	983	8990
69	23	29	13	4	4	1	178	10	14	52	
1 532	401	593	355	183	97	4	1 765	126	302	1 035	
15 666	3 414	6 569	3 701	1 982	1 595	23	13 139	1 739	2 554	9 614	9005
2 106	757	890	370	89	122	5	3 864	293	244	1 537	
17 772	4 171	7 459	4 071	2 071	1 717	28	17 003	2 032	2 798	11 151	
3 374	912	1 403	715	344	236	7	3 862	476	608	2 249	9010
196	72	89	26	9	7	1	513	33	22	157	
3 570	984	1 492	741	353	243	8	4 375	509	630	2 406	
294	72	125	67	30	31	3	426	89	54	205	9015
29	7	15	6	1	-	-	91	8	2	24	
323	79	140	73	31	31	3	517	97	56	229	
5	2	-	3	-	-	-	3	-	-	5	9020
-	-	-	-	-	-	-	2	-	-	-	
5	2	-	3	-	-	-	5	-	-	5	
169	41	71	41	16	14	-	222	56	39	117	9025
19	6	11	1	1	2	-	44	5	3	17	
188	47	82	42	17	16	-	266	61	42	134	
118	25	58	19	16	13	-	139	38	21	81	9030
9	3	3	2	1	-	-	22	1	1	7	
127	28	61	21	17	13	-	161	39	22	88	
21	8	9	3	1	2	-	20	2	4	14	9035
3	-	3	-	-	-	-	2	-	-	3	
24	8	12	3	1	2	-	22	2	4	17	
139	33	67	22	17	15	-	159	40	25	95	9040
12	3	6	2	1	-	-	24	1	1	10	
151	36	73	24	18	15	-	183	41	26	105	
1 278	382	563	233	100	82	1	1 446	174	201	826	9045
67	33	28	4	2	1	-	169	9	2	54	
1 345	415	591	237	102	83	1	1 615	183	203	880	
1 139	294	447	266	132	68	2	1 141	82	219	756	9050
54	17	23	12	2	2	-	111	5	9	41	
1 193	311	470	278	134	70	2	1 252	87	228	797	
262	69	117	47	29	27	1	349	77	43	185	9055
20	8	8	2	2	1	-	62	3	1	16	
282	77	125	49	31	28	1	411	80	44	201	
1 251	377	551	229	94	82	1	1 386	159	197	810	9060
63	31	27	4	1	1	-	163	9	2	53	
1 314	408	578	233	95	83	1	1 549	168	199	863	
385	90	163	91	41	33	2	523	122	79	263	9065
43	10	24	7	2	1	-	107	11	5	35	
428	100	187	98	43	34	2	630	133	84	298	
1 476	376	572	348	180	94	3	1 604	118	289	991	9070
70	23	30	13	4	4	1	181	10	14	53	
1 546	399	602	361	184	98	4	1 785	128	303	1 044	
1 513	446	668	276	123	109	2	1 735	236	240	995	9075
83	39	35	6	3	2	-	225	12	3	69	
1 596	485	703	282	126	111	2	1 960	248	243	1 064	
1 861	466	735	439	221	127	5	2 127	240	368	1 254	9080
113	33	54	20	6	5	1	288	21	19	88	
1 974	499	789	459	227	132	6	2 415	261	387	1 342	

11. Nach Jugendstrafrecht Abgeurteilte und

Hauptdeliktsgruppe Paragrafen des StGB siehe Tabelle 1	Abgeurteilte (soweit nicht in Sp. 26 und 27)					Verurteilte					
	ins- gesamt	dar. Schuldunfähige nach § 20 StGB				ins- gesamt	dar. vermindert Schuldfähige nach § 21 StGB				
		ohne An- ordnung einer Unter- brin- gung	mit Anordnung einer Unterbringung				ohne An- ordnung einer Unter- brin- gung	mit Anordnung einer Unterbringung			
			zu- sam- men	davon in				zu- sam- men	davon in		
				psychia- trischem Kranken- haus	Entzie- hungs- anstalt				psychia- trischem Kranken- haus	Entzie- hungs- anstalt	
1	2	3	4	5	6	7	8	9	10		
0 Straftaten insgesamt	m	21 832	1	7	6	1	15 428	117	16	7	9
	w	5 126	-	-	-	-	3 001	9	-	-	-
	i	26 958	1	7	6	1	18 429	126	16	7	9
1 Straftaten gegen den Staat, die öffentliche Ordnung und im Amte	m	871	-	-	-	-	584	3	1	1	-
	w	311	-	-	-	-	202	2	-	-	-
	i	1 182	-	-	-	-	786	5	1	1	-
2 Straftaten gegen die sexuelle Selbstbestimmung	m	264	-	2	2	-	194	6	2	2	-
	w	6	-	-	-	-	1	-	-	-	-
	i	270	-	2	2	-	195	6	2	2	-
3 Andere Straftaten gegen die Person (außer im Straßenverkehr)	m	6 044	-	1	1	-	4 645	73	5	2	3
	w	875	-	-	-	-	580	2	-	-	-
	i	6 919	-	1	1	-	5 225	75	5	2	3
4 Diebstahl und Unter- schlagung	m	4 844	-	1	-	1	3 318	7	2	-	2
	w	2 081	-	-	-	-	1 057	2	-	-	-
	i	6 925	-	1	-	1	4 375	9	2	-	2
5 Raub und Erpressung, räuberischer Angriff auf Kraftfahrer	m	493	-	2	2	-	457	4	6	2	4
	w	25	-	-	-	-	20	-	-	-	-
	i	518	-	2	2	-	477	4	6	2	4
6 Andere Vermögens- und Eigentumsdelikte, Urkundendelikte	m	4 003	1	-	-	-	2 495	15	-	-	-
	w	1 271	-	-	-	-	788	3	-	-	-
	i	5 274	1	-	-	-	3 283	18	-	-	-
7 Gemeingefährliche einschl. Umweltstraftaten (außer im Straßenverkehr)	m	147	-	1	1	-	112	-	-	-	-
	w	9	-	-	-	-	5	-	-	-	-
	i	156	-	1	1	-	117	-	-	-	-
8 Straftaten im Straßenverkehr	m	2 507	-	-	-	-	1 677	8	-	-	-
	w	282	-	-	-	-	170	-	-	-	-
	i	2 789	-	-	-	-	1 847	8	-	-	-
9 Straftaten nach anderen Bundes- und Landesgesetzen (außer StGB und StVG)	m	2 659	-	-	-	-	1 946	1	-	-	-
	w	266	-	-	-	-	178	-	-	-	-
	i	2 925	-	-	-	-	2 124	1	-	-	-

Verurteilte 2011 nach Art der Straftat und Art der Entscheidung

noch: Verurteilte												Per- sonen mit anderen Ent- schei- dungen	nachrichtlich: Personen, bei denen		Lfd. Nr.
wegen		nach dem Jahr der Tat			nach der Verurteilungsart (unabhängig davon, ob daneben Maßregeln der Besserung und Sicherung)										
voll- endeter Straftat	ver- suchter Straftat	im Verur- teilungs- jahr	im voran- gegan- genen Jahr	früher	Jugend- strafe allein	Jugendstrafe und			Zuchtmittel		Erzie- hungs- maß- regeln allein				
						Zucht- mittel und Erzie- hungs- maß- regeln	Zucht- mittel	Erzie- hungs- maß- regeln	allein	und Erzie- hungs- maß- regeln					
11	12	13	14	15	16	17	18	19	20	21	22	23	24	25	
14 052	1 376	5 319	8 784	1 325	2 597	11	13	67	6 937	3 520	2 283	6 404	113	2 151	0
2 810	191	1 135	1 640	226	192	-	-	7	1 443	620	739	2 125	14	789	
16 862	1 567	6 454	10 424	1 551	2 789	11	13	74	8 380	4 140	3 022	8 529	127	2 940	
570	14	171	361	52	82	-	-	2	306	111	83	287	4	98	1
197	5	65	114	23	8	-	-	1	113	48	32	109	-	37	
767	19	236	475	75	90	-	-	3	419	159	115	396	4	135	
180	14	34	106	54	78	-	1	1	43	53	18	70	4	31	2
1	-	1	-	-	-	-	-	-	-	0	1	5	-	4	
181	14	35	106	54	78	-	1	1	43	53	19	75	4	35	
4 182	463	1 423	2 827	395	918	3	6	20	1 862	1340	496	1 399	32	195	3
529	51	205	339	36	42	-	-	-	226	202	110	295	4	53	
4 711	514	1 628	3 166	431	960	3	6	20	2 088	1542	606	1 694	36	248	
2860	458	1 235	1 832	251	570	1	4	18	1 633	591	501	1 526	22	514	4
1 006	51	510	508	39	53	-	-	-	542	169	293	1 024	7	434	
3 866	509	1 745	2 340	290	623	1	4	18	2 175	760	794	2 550	29	948	
297	160	135	263	59	288	-	-	6	67	83	13	36	8	2	5
15	5	8	11	1	5	-	-	1	5	8	1	5	-	1	
312	165	143	274	60	293	-	-	7	72	91	14	41	8	3	
2 287	208	801	1 438	256	255	2	-	5	1 345	390	498	1 508	9	456	6
715	73	215	473	100	56	-	-	-	393	120	219	483	3	156	
3 002	281	1 016	1 911	356	311	2	-	5	1 738	510	717	1 991	12	612	
89	23	25	68	19	25	-	-	-	42	29	16	35	-	13	7
5	-	2	3	-	1	-	-	-	1	2	1	4	-	3	
94	23	27	71	19	26	-	-	-	43	31	17	39	-	16	
1 658	19	783	865	29	59	-	1	4	1 018	334	261	830	2	511	8
170	-	79	89	2	-	-	-	-	118	15	37	112	-	57	
1 828	19	862	954	31	59	-	1	4	1 136	349	298	942	2	568	
1 929	17	712	1 024	210	322	5	1	11	621	589	397	713	32	331	9
172	6	50	103	25	27	-	-	5	45	56	45	88	-	44	
2 101	23	762	1 127	235	349	5	1	16	666	645	442	801	32	375	

Straftaten (Verbrechen und Vergehen) 1 - 9 Hauptdeliktgruppen 01 - 30 = Abschnitt des StGB und ausgewählte Summen	Verurteilte insgesamt	Von den Verurteilten erhalten						
		Jugendstrafe				insgesamt	Jugendstrafe von bestimmter Zeitdauer	
		insgesamt	und zwar		insgesamt		6 Monate (Mindeststrafe)	
			mit Straf- aussetzung	nach § 30 JGG			zusammen	dar. Straf- aussetzung
		1	2	3	4	5	6	7

Teil 1 Hauptdeliktgruppen

0 Straftaten insgesamt	m	15 428	2 688	1 653	26	18	2 688	155	144
	w	3 001	199	154	2	2	199	17	16
	i	18 429	2 887	1 807	28	20	2 887	172	160
1 StGB §§ 80 bis 168 und 331 bis 357, außer § 142 Straftaten gegen den Staat, die öffentliche Ordnung und im Amt	m	584	84	54	1	1	84	11	11
	w	202	9	9	1	1	9	1	1
	i	786	93	63	2	2	93	12	12
2 StGB §§ 174 bis 184 e Straftaten gegen die sexuelle Selbstbestimmung	m	194	80	56	1	1	80	3	3
	w	1	-	-	-	-	-	-	-
	i	195	80	56	1	1	80	3	3
3 StGB §§ 169-173, 185-241 a, außer §§ 222, 229 i.V.m. Verkehrsunfall Andere Straftaten gegen die Person, außer im Straßenverkehr	m	4 645	947	572	7	5	947	61	55
	w	580	42	31	-	-	42	7	6
	i	5 225	989	603	7	5	989	68	61
4 StGB §§ 242 bis 248 c Diebstahl und Unterschlagung	m	3 318	593	352	1	-	593	23	21
	w	1 057	53	38	-	-	53	2	2
	i	4 375	646	390	1	-	646	25	23
5 StGB §§ 249 bis 255, 316 a Raub und Erpressung, räuberischer Angriff auf Kraftfahrer	m	457	294	151	3	3	294	3	3
	w	20	6	6	-	-	6	-	-
	i	477	300	157	3	3	300	3	3
6 StGB §§ 257 bis 305 a Andere Vermögens- und Eigentumsdelikte, Urkundendelikte	m	2 495	262	158	4	2	262	24	22
	w	788	56	42	1	1	56	4	4
	i	3 283	318	200	5	3	318	28	26
7 StGB §§ 306 bis 330 a, außer § 315 b, 315 c, 316 und 316 a, 323 a i.V.m. Verkehrsunfall Gemeingefährliche einschl. Umwelt-Straftaten	m	112	25	18	1	1	25	-	-
	w	5	1	1	-	-	1	1	1
	i	117	26	19	1	1	26	1	1
8 StGB §§ 142, 315 b, 315 c, 316, 222, 229, 323 a i.V.m. Verkehrsunfall, StVG §§ 21, 22, 22 a, 22 b Straftaten im Straßenverkehr	m	1 677	64	40	-	-	64	6	6
	w	170	-	-	-	-	-	-	-
	i	1 847	64	40	-	-	64	6	6
9 Straftaten nach anderen Bundes- und Landesgesetzen (außer StGB und StVG)	m	1 946	339	252	8	5	339	24	23
	w	178	32	27	-	-	32	2	2
	i	2 124	371	279	8	5	371	26	25

Teil 2 Abschnitte des StGB und anderer Gesetze

01 StGB 1. Abschnitt, §§ 80 bis 92 b Friedensverrat, Hochverrat und Gefährdung des demokratischen Rechtsstaates	m	62	7	3	-	-	7	1	1
	w	4	-	-	-	-	-	-	-
	i	66	7	3	-	-	7	1	1
02 StGB 2. Abschnitt, §§ 93 bis 101 a Landesverrat und Gefährdung der äußeren Sicherheit	m	-	-	-	-	-	-	-	-
	w	-	-	-	-	-	-	-	-
	i	-	-	-	-	-	-	-	-
03 StGB 3. Abschnitt, §§ 102 bis 104 a Straftaten gegen ausländische Staaten	m	-	-	-	-	-	-	-	-
	w	-	-	-	-	-	-	-	-
	i	-	-	-	-	-	-	-	-
04 StGB 4. Abschnitt, §§ 105 bis 108 e Straftaten gegen Verfassungsorgane sowie bei Wahlen und Abstimmungen	m	-	-	-	-	-	-	-	-
	w	-	-	-	-	-	-	-	-
	i	-	-	-	-	-	-	-	-
05 StGB 5. Abschnitt, §§ 109 bis 109 k Straftaten gegen die Landesverteidigung	m	-	-	-	-	-	-	-	-
	w	-	-	-	-	-	-	-	-
	i	-	-	-	-	-	-	-	-
06 StGB 6. Abschnitt, §§ 111 bis 121 Widerstand gegen die Staatsgewalt	m	101	17	13	1	1	17	1	1
	w	9	-	-	-	-	-	-	-
	i	110	17	13	1	1	17	1	1

Art der Hauptstrafe und Strafaussetzung zur Bewährung

als schwerste Strafe oder Maßnahme										Zucht- mittel	Erzie- hungs- maß- regeln	STV-Nr.
noch: Jugendstrafe von bestimmter Zeitdauer												
mehr als												
6 Monate		9 Monate		1 Jahr		2	3	5				
bis einschließlich												
9 Monate		1 Jahr		2 Jahre		3	5	10				
zusammen	dar. Straf- aussetzung	zusammen	dar. Straf- aussetzung	zusammen	dar. Straf- aussetzung	Jahre						
9	10	11	12	13	14	15	16	17	18	19		

Teil 1 Hauptdeliktgruppen

525	474	550	430	989	605	296	143	30	10 457	2 283	0
66	61	47	40	55	37	11	3	-	2 063	739	
591	535	597	470	1 044	642	307	146	30	12 520	3 022	
20	17	20	17	26	9	4	2	1	417	83	1
3	3	2	2	3	3	-	-	-	161	32	
23	20	22	19	29	12	4	2	1	578	115	
9	8	15	14	36	31	11	5	1	96	18	2
-	-	-	-	-	-	-	-	-	-	1	
9	8	15	14	36	31	11	5	1	96	19	
204	190	186	148	321	179	108	53	14	3 202	496	3
10	9	10	9	12	7	3	-	-	428	110	
214	199	196	157	333	186	111	53	14	3 630	606	
122	106	119	85	239	140	55	30	5	2 224	501	4
20	17	13	10	15	9	2	1	-	711	293	
142	123	132	95	254	149	57	31	5	2 935	794	
18	17	56	49	109	82	66	35	7	150	13	5
3	3	-	-	3	3	-	-	-	13	1	
21	20	56	49	112	85	66	35	7	163	14	
61	53	60	41	92	42	17	8	-	1 735	498	6
22	21	13	11	12	6	4	1	-	513	219	
83	74	73	52	104	48	21	9	-	2 248	717	
4	4	5	5	11	9	5	-	-	71	16	7
-	-	-	-	-	-	-	-	-	3	1	
4	4	5	5	11	9	5	-	-	74	17	
11	10	14	10	26	14	6	1	-	1 352	261	8
-	-	-	-	-	-	-	-	-	133	37	
11	10	14	10	26	14	6	1	-	1 485	298	
76	69	75	61	129	99	24	9	2	1 210	397	9
8	8	9	8	10	9	2	1	-	101	45	
84	77	84	69	139	108	26	10	2	1 311	442	

Teil 2 Abschnitte des StGB und anderer Gesetze

-	-	3	2	2	-	1	-	-	45	10	01
-	-	-	-	-	-	-	-	-	3	1	
-	-	3	2	2	-	1	-	-	48	11	
-	-	-	-	-	-	-	-	-	-	-	02
-	-	-	-	-	-	-	-	-	-	-	
-	-	-	-	-	-	-	-	-	-	-	03
-	-	-	-	-	-	-	-	-	-	-	
-	-	-	-	-	-	-	-	-	-	-	04
-	-	-	-	-	-	-	-	-	-	-	
-	-	-	-	-	-	-	-	-	-	-	05
-	-	-	-	-	-	-	-	-	-	-	
6	5	3	3	7	4	-	-	-	69	15	06
-	-	-	-	-	-	-	-	-	6	3	
6	5	3	3	7	4	-	-	-	75	18	

Straftaten (Verbrechen und Vergehen)	Verurteilte insgesamt	Von den Verurteilten erhalten							
		Jugendstrafe				insgesamt	Jugendstrafe von bestimmter Zeitdauer		
		insgesamt	und zwar		6 Monate (Mindeststrafe)				
			mit Straf- aussetzung	nach § 30 JGG	insgesamt		darunter mit Straf- aussetzung	zusammen	dar. Straf- aussetzung
		1	2	3	4	5	6	7	8
25 StGB 25. Abschnitt, §§ 284 bis 297 Strafbarer Eigennutz	m	4	-	-	-	-	-	-	-
	w	1	-	-	-	-	-	-	-
	i	5	-	-	-	-	-	-	-
26 StGB 26. Abschnitt, §§ 298 bis 302 Straftaten gegen den Wettbewerb	m	-	-	-	-	-	-	-	-
	w	-	-	-	-	-	-	-	-
	i	-	-	-	-	-	-	-	-
27 StGB 27. Abschnitt, §§ 303 bis 305 a Sachbeschädigung	m	937	51	31	2	1	51	8	7
	w	46	2	2	-	-	2	-	-
	i	983	53	33	2	1	53	8	7
28 StGB 28. Abschnitt, §§ 306 bis 323 c Gemeingefährliche Straftaten	m	636	51	35	1	1	51	2	2
	w	37	1	1	-	-	1	1	1
	i	673	52	36	1	1	52	3	3
29 StGB 29. Abschnitt, §§ 324 bis 330 d Straftaten gegen die Umwelt	m	-	-	-	-	-	-	-	-
	w	-	-	-	-	-	-	-	-
	i	-	-	-	-	-	-	-	-
30 StGB 30. Abschnitt, §§ 331 bis 358 Straftaten im Amt	m	4	1	1	-	-	1	-	-
	w	-	-	-	-	-	-	-	-
	i	4	1	1	-	-	1	-	-
45 Wehrstrafgesetz insgesamt WStG	m	24	11	11	-	-	11	2	2
	w	1	1	1	-	-	1	-	-
	i	25	12	12	-	-	12	2	2
50 Betäubungsmittelgesetz insgesamt BtMG	m	1 575	303	220	8	5	303	19	18
	w	157	29	24	-	-	29	1	1
	i	1 732	332	244	8	5	332	20	19
60 Aufenthaltsgesetz insgesamt AufenthG	m	24	7	7	-	-	7	-	-
	w	4	1	1	-	-	1	1	1
	i	28	8	8	-	-	8	1	1
80 Straßenverkehrsgesetz insgesamt StVG	m	730	22	14	-	-	22	3	3
	w	48	-	-	-	-	-	-	-
	i	778	22	14	-	-	22	3	3
90 Straftaten nach anderen Bundesgesetzen, die hier nicht genannt sind.	m	317	18	14	-	-	18	3	3
	w	14	1	1	-	-	1	-	-
	i	331	19	15	-	-	19	3	3
95 Landesgesetze	m	6	-	-	-	-	-	-	-
	w	1	-	-	-	-	-	-	-
	i	7	-	-	-	-	-	-	-
Summenzeilen der verschiedenen Gesetze und Zusammenfassungen nach dem Straßenverkehr									
1990 Straftaten ohne Straftaten im Straßen- verkehr nach dem StGB insgesamt	m	11 805	2 285	1 361	18	13	2 285	125	115
	w	2 653	167	127	2	2	167	15	14
	i	14 458	2 452	1 488	20	15	2 452	140	129
4990 Straftaten nach anderen Bundesgesetzen insgesamt (ohne Völker-StGB, StGB, WStG, BtMG und StVG)	m	341	25	21	-	-	25	3	3
	w	19	2	2	-	-	2	1	1
	i	360	27	23	-	-	27	4	4
6990 Straftaten ohne Straftaten im Straßen- verkehr insgesamt	m	13 751	2 624	1 613	26	18	2 624	149	138
	w	2 831	199	154	2	2	199	17	16
	i	16 582	2 823	1 767	28	20	2 823	166	154
7990 Straftaten im Straßenverkehr nach dem StGB insgesamt	m	947	42	26	-	-	42	3	3
	w	122	-	-	-	-	-	-	-
	i	1 069	42	26	-	-	42	3	3
8990 Straftaten nach dem StVG insgesamt	m	730	22	14	-	-	22	3	3
	w	48	-	-	-	-	-	-	-
	i	778	22	14	-	-	22	3	3

Art der Hauptstrafe und Strafaussetzung zur Bewährung

als schwerste Strafe oder Maßnahme											STV-Nr.
noch: Jugendstrafe von bestimmter Zeitdauer									Zucht- mittel	Erzie- hungs- maß- regeln	
mehr als											
6 Monate	9 Monate	1 Jahr	2	3	5						
bis einschließlich											
9 Monate		1 Jahr		2 Jahre		3	5	10			
zusammen	dar. Straf- aussetzung	zusammen	dar. Straf- aussetzung	zusammen	dar. Straf- aussetzung	Jahre					
9	10	11	12	13	14	15	16	17	18	19	
-	-	-	-	-	-	-	-	-	4	-	25
-	-	-	-	-	-	-	-	-	-	1	
-	-	-	-	-	-	-	-	-	4	1	
-	-	-	-	-	-	-	-	-	-	-	26
-	-	-	-	-	-	-	-	-	-	-	
-	-	-	-	-	-	-	-	-	-	-	
16	14	12	6	13	4	2	-	-	708	178	27
1	1	1	1	-	-	-	-	-	30	14	
17	15	13	7	13	4	2	-	-	738	192	
10	10	10	9	21	14	7	1	-	483	102	28
-	-	-	-	-	-	-	-	-	26	10	
10	10	10	9	21	14	7	1	-	509	112	
-	-	-	-	-	-	-	-	-	-	-	29
-	-	-	-	-	-	-	-	-	-	-	
-	-	-	-	-	-	-	-	-	-	-	
-	-	1	1	-	-	-	-	-	3	-	30
-	-	-	-	-	-	-	-	-	-	-	
-	-	1	1	-	-	-	-	-	3	-	
5	5	2	2	2	2	-	-	-	13	-	45
-	-	1	1	-	-	-	-	-	-	-	
5	5	3	3	2	2	-	-	-	13	-	
61	54	68	57	121	91	23	9	2	928	344	50
8	8	7	6	10	9	2	1	-	86	42	
69	62	75	63	131	100	25	10	2	1 014	386	
3	3	2	2	2	2	-	-	-	14	3	60
-	-	-	-	-	-	-	-	-	3	-	
3	3	2	2	2	2	-	-	-	17	3	
2	2	6	3	10	6	1	-	-	601	107	80
-	-	-	-	-	-	-	-	-	43	5	
2	2	6	3	10	6	1	-	-	644	112	
7	7	3	-	4	4	1	-	-	249	50	90
-	-	1	1	-	-	-	-	-	10	3	
7	7	4	1	4	4	1	-	-	259	53	
-	-	-	-	-	-	-	-	-	6	-	95
-	-	-	-	-	-	-	-	-	1	-	
-	-	-	-	-	-	-	-	-	7	-	
Summenzeilen der verschiedenen Gesetze und Zusammenfassungen nach dem Straßenverkehr											
438	395	461	359	834	492	266	133	28	7 895	1 625	1990
58	53	38	32	45	28	9	2	-	1 829	657	
496	448	499	391	879	520	275	135	28	9 724	2 282	
10	10	5	2	6	6	1	-	-	263	53	4990
-	-	1	1	-	-	-	-	-	14	3	
10	10	6	3	6	6	1	-	-	277	56	
514	464	536	420	963	591	290	142	30	9 105	2 022	6990
66	61	47	40	55	37	11	3	-	1 930	702	
580	525	583	460	1 018	628	301	145	30	11 035	2 724	
9	8	8	7	16	8	5	1	-	751	154	7990
-	-	-	-	-	-	-	-	-	90	32	
9	8	8	7	16	8	5	1	-	841	186	
2	2	6	3	10	6	1	-	-	601	107	8990
-	-	-	-	-	-	-	-	-	43	5	
2	2	6	3	10	6	1	-	-	644	112	

Straftaten (Verbrechen und Vergehen)		Verurteilte insgesamt	Von den Verurteilten erhalten						
			Jugendstrafe				insgesamt	Jugendstrafe von bestimmter Zeitdauer	
			insgesamt	mit Straf- aussetzung	und zwar			zusammen	dar. Straf- aussetzung
					insgesamt	darunter mit Straf- aussetzung			
			1	2	3	4	5	6	7
9005 Straftaten nach dem StGB insgesamt (einschl. Straftaten im Straßenverkehr)	m	12 752	2 327	1 387	18	13	2 327	128	118
	w	2 775	167	127	2	2	167	15	14
	i	15 527	2 494	1 514	20	15	2 494	143	132
9010 Straftaten im Straßenverkehr	m	1 677	64	40	-	-	64	6	6
	w	170	-	-	-	-	-	-	-
	i	1 847	64	40	-	-	64	6	6
9015 Unerlaubtes Entfernen vom Unfallort insgesamt (§ 142 StGB)	m	291	10	4	-	-	10	-	-
	w	73	-	-	-	-	-	-	-
	i	364	10	4	-	-	10	-	-
9020 Fahrlässige Tötung im Straßenverkehr (§ 222 StGB)	m	2	1	1	-	-	1	-	-
	w	2	-	-	-	-	-	-	-
	i	4	1	1	-	-	1	-	-
9025 Fahrlässige Körperverletzung im Straßenverkehr (§ 229 StGB)	m	131	6	5	-	-	6	1	1
	w	15	-	-	-	-	-	-	-
	i	146	6	5	-	-	6	1	1
9030 Gefährdung des Straßenverkehrs nach § 315 c StGB mit Unfall	m	73	3	1	-	-	3	1	1
	w	5	-	-	-	-	-	-	-
	i	78	3	1	-	-	3	1	1
9035 Gefährdung des Straßenverkehrs nach § 315 c StGB ohne Unfall	m	29	2	1	-	-	2	-	-
	w	2	-	-	-	-	-	-	-
	i	31	2	1	-	-	2	-	-
9040 Gefährdung des Straßenverkehrs nach § 315 c StGB insgesamt	m	102	5	2	-	-	5	1	1
	w	7	-	-	-	-	-	-	-
	i	109	5	2	-	-	5	1	1
9045 Trunkenheit im Verkehr ohne Fremdschaden (§ 316 StGB)	m	369	17	12	-	-	17	1	1
	w	24	-	-	-	-	-	-	-
	i	393	17	12	-	-	17	1	1
9050 Führen eines KFZ ohne Erlaubnis oder trotz Verbots insgesamt (§ 21 Abs. 1 Nr. 1 StVG)	m	660	19	12	-	-	19	3	3
	w	38	-	-	-	-	-	-	-
	i	698	19	12	-	-	19	3	3
9055 Straftaten im Straßenverkehr in Trunkenheit mit Unfall	m	246	13	7	-	-	13	1	1
	w	14	-	-	-	-	-	-	-
	i	260	13	7	-	-	13	1	1
9060 Straftaten im Straßenverkehr in Trunkenheit ohne Unfall	m	353	19	13	-	-	19	1	1
	w	24	-	-	-	-	-	-	-
	i	377	19	13	-	-	19	1	1
9065 Straftaten im Straßenverkehr ohne Trunkenheit mit Unfall	m	299	8	4	-	-	8	1	1
	w	83	-	-	-	-	-	-	-
	i	382	8	4	-	-	8	1	1
9070 Straftaten im Straßenverkehr ohne Trunkenheit ohne Unfall	m	779	24	16	-	-	24	3	3
	w	49	-	-	-	-	-	-	-
	i	828	24	16	-	-	24	3	3
9075 Straftaten im Straßenverkehr nach dem StGB in Trunkenheit zusammen	m	599	32	20	-	-	32	2	2
	w	38	-	-	-	-	-	-	-
	i	637	32	20	-	-	32	2	2
9080 Straftaten im Straßenverkehr nach dem StGB und StVG ohne Trunkenheit zusammen	m	1 078	32	20	-	-	32	4	4
	w	132	-	-	-	-	-	-	-
	i	1 210	32	20	-	-	32	4	4

Art der Hauptstrafe und Strafaussetzung zur Bewährung

als schwerste Strafe oder Maßnahme											STV-Nr.
noch: Jugendstrafe von bestimmter Zeitdauer									Zucht- mittel	Erzie- hungs- maß- regeln	
mehr als											
6 Monate	9 Monate	1 Jahr	2	3	5						
bis einschließlich											
9 Monate		1 Jahr		2 Jahre		3	5	10			
zusammen	dar. Straf- aussetzung	zusammen	dar. Straf- aussetzung	zusammen	dar. Straf- aussetzung	Jahre					
9	10	11	12	13	14	15	16	17	18	19	
447	403	469	366	850	500	271	134	28	8 646	1 779	9005
58	53	38	32	45	28	9	2	-	1 919	689	
505	456	507	398	895	528	280	136	28	10 565	2 468	
11	10	14	10	26	14	6	1	-	1 352	261	9010
-	-	-	-	-	-	-	-	-	133	37	
11	10	14	10	26	14	6	1	-	1 485	298	
4	3	1	1	3	-	2	-	-	235	46	9015
-	-	-	-	-	-	-	-	-	57	16	
4	3	1	1	3	-	2	-	-	292	62	
-	-	-	-	1	1	-	-	-	1	-	9020
-	-	-	-	-	-	-	-	-	1	1	
-	-	-	-	1	1	-	-	-	2	1	
-	-	2	2	2	2	1	-	-	103	22	9025
-	-	-	-	-	-	-	-	-	9	6	
-	-	2	2	2	2	1	-	-	112	28	
-	-	-	-	1	-	1	-	-	55	15	9030
-	-	-	-	-	-	-	-	-	3	2	
-	-	-	-	1	-	1	-	-	58	17	
1	1	-	-	-	-	-	1	-	23	4	9035
-	-	-	-	-	-	-	-	-	2	-	
1	1	-	-	-	-	-	1	-	25	4	
1	1	-	-	1	-	1	1	-	78	19	9040
-	-	-	-	-	-	-	-	-	5	2	
1	1	-	-	1	-	1	1	-	83	21	
3	3	4	3	8	5	1	-	-	288	64	9045
-	-	-	-	-	-	-	-	-	17	7	
3	3	4	3	8	5	1	-	-	305	71	
2	2	4	1	9	6	1	-	-	553	88	9050
-	-	-	-	-	-	-	-	-	34	4	
2	2	4	1	9	6	1	-	-	587	92	
1	1	2	2	6	3	3	-	-	191	42	9055
-	-	-	-	-	-	-	-	-	10	4	
1	1	2	2	6	3	3	-	-	201	46	
4	4	4	3	8	5	1	1	-	269	65	9060
-	-	-	-	-	-	-	-	-	17	7	
4	4	4	3	8	5	1	1	-	286	72	
3	2	1	1	2	-	1	-	-	244	47	9065
-	-	-	-	-	-	-	-	-	62	21	
3	2	1	1	2	-	1	-	-	306	68	
3	3	7	4	10	6	1	-	-	648	107	9070
-	-	-	-	-	-	-	-	-	44	5	
3	3	7	4	10	6	1	-	-	692	112	
5	5	6	5	14	8	4	1	-	460	107	9075
-	-	-	-	-	-	-	-	-	27	11	
5	5	6	5	14	8	4	1	-	487	118	
6	5	8	5	12	6	2	-	-	892	154	9080
-	-	-	-	-	-	-	-	-	106	26	
6	5	8	5	12	6	2	-	-	998	180	

13. Nach Jugendstrafrecht Verurteilte 2011 nach Art der Straftat

Hauptdeliktsguppe Paragrafen des StGB siehe Tabelle 1	Verurteilte ins- gesamt	Verurteilte, die (auch nebeneinander) erhielten				Insgesamt				
		Jugend- strafe	Zucht- mittel	Erzie- hungs- maß- regeln	ins- gesamt	Zuchtmittel				
						zu- sammen	Jugendarrest			
							Dauer- arrest	Kurz- arrest	Freizeit- arrest	
1	2	3	4	5	6	7	8	9		
0 Straftaten insgesamt	m	15 428	2 688	10 481	5 881	13 870	4 295	2 015	572	1 708
	w	3 001	199	2 063	1 366	2 623	684	248	150	286
	i	18 429	2 887	12 544	7 247	16 493	4 979	2 263	722	1 994
1 Straftaten gegen den Staat, die öffentliche Ordnung und im Amte	m	584	84	417	196	543	164	60	23	81
	w	202	9	161	81	216	56	20	8	28
	i	786	93	578	277	759	220	80	31	109
2 Straftaten gegen die sexuelle Selbstbestimmung	m	194	80	97	72	153	52	29	6	17
	w	1	-	-	1	-	-	-	-	-
	i	195	80	97	73	153	52	29	6	17
3 Andere Straftaten gegen die Person (außer im Straßenverkehr)	m	4 645	947	3 211	1 859	4 423	1 836	889	238	709
	w	580	42	428	312	553	207	77	44	86
	i	5 225	989	3 639	2 171	4 976	2 043	966	282	795
4 Diebstahl und Unter- schlagung	m	3 318	593	2 229	1 111	2 974	988	490	151	347
	w	1 057	53	711	462	887	224	75	57	92
	i	4 375	646	2 940	1 573	3 861	1 212	565	208	439
5 Raub und Erpressung, räuberischer Angriff auf Kraftfahrer	m	457	294	150	102	199	124	81	11	32
	w	20	6	13	10	16	12	5	1	6
	i	477	300	163	112	215	136	86	12	38
6 Andere Vermögens- und Eigentumsdelikte, Urkundendelikte	m	2 495	262	1 737	895	2 261	532	231	67	234
	w	788	56	513	339	664	150	55	33	62
	i	3 283	318	2 250	1 234	2 925	682	286	100	296
7 Gemeingefährliche einschl. Umweltstraftaten (außer im Straßenverkehr)	m	112	25	71	45	99	26	13	3	10
	w	5	1	3	3	4	2	-	2	-
	i	117	26	74	48	103	28	13	5	10
8 Straftaten im Straßenverkehr	m	1 677	64	1 353	599	1 702	221	72	24	125
	w	170	-	133	52	159	11	4	2	5
	i	1 847	64	1 486	651	1 861	232	76	26	130
9 Straftaten nach anderen Bundes- und Landesgesetzen (außer StGB und StVG)	m	1 946	339	1 216	1 002	1 516	352	150	49	153
	w	178	32	101	106	124	22	12	3	7
	i	2 124	371	1 317	1 108	1 640	374	162	52	160

sowie nach der Art der insgesamt angeordneten Strafen und Maßnahmen

angeordnete Maßnahmen											Lfd. Nr.
noch: Zuchtmittel						Erziehungsmaßnahmen					
Auflagen nach § 15 JGG						Ver- warnung nach § 14 JGG	ins- gesamt	davon			
zusammen	davon							Heim- erzie- hung	Erzie- hungs- bei- stand- schaft	Wei- sungen	
	Wieder- gut- machung	Zahlung eines Geld- betrages	Entschul- digung	Arbeits- leistung	Arbeits- leistung und Ent- schuldi- gung						
10	11	12	13	14	15	16	17	18	19	20	
7 957	495	3 159	35	4 260	8	1 618	5 885	4	4	5 877	0
1 590	65	408	7	1 107	3	349	1 367	1	-	1 366	
9 547	560	3 567	42	5 367	11	1 967	7 252	5	4	7 243	
304	8	124	1	171	-	75	197	-	1	196	1
129	1	54	1	73	-	31	81	-	-	81	
433	9	178	2	244	-	106	278	-	1	277	
75	4	24	-	47	-	26	73	1	-	72	2
-	-	-	-	-	-	-	1	-	-	1	
75	4	24	-	47	-	26	74	1	-	73	
2 171	244	862	18	1 044	3	416	1 859	1	-	1 858	3
284	14	59	3	207	1	62	313	1	-	312	
2 455	258	921	21	1 251	4	478	2 172	2	-	2 170	
1 635	84	447	7	1 093	4	351	1 112	1	1	1 110	4
532	18	107	2	404	1	131	462	-	-	462	
2 167	102	554	9	1 497	5	482	1 574	1	1	1 572	
65	6	23	3	33	-	10	102	-	-	102	5
4	-	-	-	4	-	-	10	-	-	10	
69	6	23	3	37	-	10	112	-	-	112	
1 457	124	535	5	792	1	272	895	-	1	894	6
428	32	102	1	292	1	86	339	-	-	339	
1 885	156	637	6	1 084	2	358	1 234	-	1	1 233	
61	11	19	-	31	-	12	45	-	-	45	7
1	-	-	-	1	-	1	3	-	-	3	
62	11	19	-	32	-	13	48	-	-	48	
1 223	13	626	-	584	-	258	600	1	1	598	8
129	-	54	-	75	-	19	52	-	-	52	
1 352	13	680	-	659	-	277	652	1	1	650	
966	1	499	1	465	-	198	1 002	-	-	1 002	9
83	-	32	-	51	-	19	106	-	-	106	
1 049	1	531	1	516	-	217	1 108	-	-	1 108	

Straftaten (Verbrechen und Vergehen)	Verurteilte			Verurteilte mit früherer					
	ins- gesamt	mit Angaben über frühere Verurteilung (wegen Ver- brechen und Vergehen)		ins- gesamt	Zahl der früheren				
		ins- gesamt	dar. ohne frühere Verur- teilung		1	2	3	4	5
	1	2	3	4	5	6	7	8	9

Teil 1 Hauptdeliktgruppen

0 Straftaten insgesamt	m	15 428	14 965	7 203	7 762	3 281	1 979	1 225	644	346
	w	3 001	2 910	1 833	1 077	576	270	138	54	23
	i	18 429	17 875	9 036	8 839	3 857	2 249	1 363	698	369
1 StGB §§ 80 bis 168 und 331 bis 357, außer § 142 Straftaten gegen den Staat, die öffentliche Ordnung und im Amt	m	584	562	261	301	116	77	57	22	16
	w	202	197	128	69	41	14	10	3	1
	i	786	759	389	370	157	91	67	25	17
2 StGB §§ 174 bis 184 e Straftaten gegen die sexuelle Selbstbestimmung	m	194	184	115	69	35	15	9	3	2
	w	1	1	1	-	-	-	-	-	-
	i	195	185	116	69	35	15	9	3	2
3 StGB §§ 169-173, 185-241 a, außer §§ 222, 229 i.V.m. Verkehrsunfall Andere Straftaten gegen die Person, außer im Straßenverkehr	m	4 645	4 517	2 137	2 380	968	618	386	203	111
	w	580	564	349	215	125	51	20	12	2
	i	5 225	5 081	2 486	2 595	1 093	669	406	215	113
4 StGB §§ 242 bis 248 c Diebstahl und Unterschlagung	m	3 318	3 224	1 640	1 584	675	435	244	109	67
	w	1 057	1 021	732	289	171	65	32	10	7
	i	4 375	4 245	2 372	1 873	846	500	276	119	74
5 StGB §§ 249 bis 255, 316 a Raub und Erpressung, räuberischer Angriff auf Kraftfahrer	m	457	440	162	278	104	64	49	25	22
	w	20	20	15	5	2	3	-	-	-
	i	477	460	177	283	106	67	49	25	22
6 StGB §§ 257 bis 305 a Andere Vermögens- und Eigentumsdelikte, Urkundendelikte	m	2 495	2 420	1 072	1 348	548	308	232	131	66
	w	788	769	378	391	177	110	63	24	11
	i	3 283	3 189	1 450	1 739	725	418	295	155	77
7 StGB §§ 306 bis 330 a, außer § 315 b, 315 c, 316 und 316 a, 323 a i.V.m. Verkehrsunfall Gemeingefährliche einschl. Umwelt-Straftaten	m	112	106	56	50	22	9	8	9	1
	w	5	5	3	2	1	1	-	-	-
	i	117	111	59	52	23	10	8	9	1
8 StGB §§ 142, 315 b, 315 c, 316, 222, 229, 323 a i.V.m. Verkehrsunfall, StVG §§ 21, 22, 22 a, 22 b Straftaten im Straßenverkehr	m	1 677	1 625	949	676	357	167	73	43	21
	w	170	163	128	35	22	8	5	-	-
	i	1 847	1 788	1 077	711	379	175	78	43	21
9 Straftaten nach anderen Bundes- und Landesgesetzen (außer StGB und StVG)	m	1 946	1 887	811	1 076	456	286	167	99	40
	w	178	170	99	71	37	18	8	5	2
	i	2 124	2 057	910	1 147	493	304	175	104	42

Teil 2 Abschnitte des StGB und anderer Gesetze

01 StGB 1. Abschnitt, §§ 80 bis 92 b Friedensverrat, Hochverrat und Gefährdung des demokratischen Rechtsstaates	m	62	60	35	25	5	6	7	3	2
	w	4	4	3	1	1	-	-	-	-
	i	66	64	38	26	6	6	7	3	2
02 StGB 2. Abschnitt, §§ 93 bis 101 a Landesverrat und Gefährdung der äußeren Sicherheit	m	-	-	-	-	-	-	-	-	-
	w	-	-	-	-	-	-	-	-	-
	i	-	-	-	-	-	-	-	-	-
03 StGB 3. Abschnitt, §§ 102 bis 104 a Straftaten gegen ausländische Staaten	m	-	-	-	-	-	-	-	-	-
	w	-	-	-	-	-	-	-	-	-
	i	-	-	-	-	-	-	-	-	-
04 StGB 4. Abschnitt, §§ 105 bis 108 e Straftaten gegen Verfassungsorgane sowie bei Wahlen und Abstimmungen	m	-	-	-	-	-	-	-	-	-
	w	-	-	-	-	-	-	-	-	-
	i	-	-	-	-	-	-	-	-	-
05 StGB 5. Abschnitt, §§ 109 bis 109 k Straftaten gegen die Landesverteidigung	m	-	-	-	-	-	-	-	-	-
	w	-	-	-	-	-	-	-	-	-
	i	-	-	-	-	-	-	-	-	-
06 StGB 6. Abschnitt, §§ 111 bis 121 Widerstand gegen die Staatsgewalt	m	101	97	38	59	23	15	9	5	6
	w	9	9	3	6	2	2	2	-	-
	i	110	106	41	65	25	17	11	5	6

der Statistat, nach Vorstrafen und früheren Maßnahmen

Verurteilung (auch früher angeordnete Maßnahmen nach dem JGG) wegen Straftaten											STV-Nr.
Verurteilungen				nach dem angewandten Strafrecht bzw. nach Art der schwersten Strafe oder Maßnahme					mit jetziger Verurteilung nach früherer		
6	7	8	9 oder mehr	nach allgemeinem Strafrecht	nach Jugendstrafrecht			Erziehungsmaßregeln	Aussetzung des Strafrestes	Straf-aussetzung	
					Jugendstrafe	Zuchtmittel insgesamt	darunter Jugendarrest				
10	11	12	13	14	15	16	17	18	19	20	

Teil 1 Hauptdeliktgruppen

170	74	28	15	278	1 200	4 980	2 609	1 304	96	744	0
12	2	-	2	42	72	743	320	220	9	44	
182	76	28	17	320	1 272	5 723	2 929	1 524	105	788	
6	4	2	1	12	53	184	105	52	4	35	1
-	-	-	-	3	3	46	17	17	2	1	
6	4	2	1	15	56	230	122	69	6	36	
2	2	1	-	4	10	42	17	13	1	5	2
-	-	-	-	-	-	-	-	-	-	-	
2	2	1	-	4	10	42	17	13	1	5	
61	20	7	6	66	410	1 537	859	367	28	257	3
3	2	-	-	5	18	147	58	45	1	11	
64	22	7	6	71	428	1 684	917	412	29	268	
28	16	8	2	64	250	994	527	276	26	146	4
2	-	-	2	11	14	198	90	66	-	10	
30	16	8	4	75	264	1 192	617	342	26	156	
9	2	2	1	10	79	165	101	24	8	39	5
-	-	-	-	1	-	2	2	2	-	-	
9	2	2	1	11	79	167	103	26	8	39	
37	16	6	4	53	185	893	490	217	14	121	6
6	-	-	-	16	30	276	131	69	6	15	
43	16	6	4	69	215	1 169	621	286	20	136	
1	-	-	-	3	5	29	14	13	-	4	7
-	-	-	-	-	-	2	2	-	-	-	
1	-	-	-	3	5	31	16	13	-	4	
6	8	1	-	16	59	424	189	177	6	39	8
-	-	-	-	2	-	24	7	9	-	-	
6	8	1	-	18	59	448	196	186	6	39	
20	6	1	1	50	149	712	307	165	9	98	9
1	-	-	-	4	7	48	13	12	-	7	
21	6	1	1	54	156	760	320	177	9	105	

Teil 2 Abschnitte des StGB und anderer Gesetze

1	-	1	-	-	6	14	7	5	-	4	01
-	-	-	-	-	-	-	-	1	-	-	
1	-	1	-	-	6	14	7	6	-	4	
-	-	-	-	-	-	-	-	-	-	-	02
-	-	-	-	-	-	-	-	-	-	-	
-	-	-	-	-	-	-	-	-	-	-	03
-	-	-	-	-	-	-	-	-	-	-	
-	-	-	-	-	-	-	-	-	-	-	04
-	-	-	-	-	-	-	-	-	-	-	
-	-	-	-	-	-	-	-	-	-	-	05
-	-	-	-	-	-	-	-	-	-	-	
1	-	-	-	2	9	38	25	10	1	6	06
-	-	-	-	-	-	4	3	2	-	-	
1	-	-	-	2	9	42	28	12	1	6	

Straftaten (Verbrechen und Vergehen) 1 - 9 Hauptdeliktgruppen 01 - 30 = Abschnitt des StGB und ausgewählte Summen	Verurteilte				Verurteilte mit früherer					
	ins- gesamt	mit Angaben über frühere Verurteilung (wegen Ver- brechen und Vergehen)		ins- gesamt	Zahl der früheren					
		ins- gesamt	dar. ohne frühere Verur- teilung		1	2	3	4	5	
	1	2	3	4	5	6	7	8	9	
07 StGB 7. Abschnitt, §§ 123 bis 145 d Straftaten gegen die öffentliche Ordnung	m	487	472	257	215	104	51	35	10	6
	w	123	117	93	24	14	5	4	1	-
	i	610	589	350	239	118	56	39	11	6
08 StGB 8. Abschnitt, §§ 146 bis 152 b Geld- und Wertzeichenfälschung	m	9	9	8	1	-	-	-	1	-
	w	-	-	-	-	-	-	-	-	-
	i	9	9	8	1	-	-	-	1	-
09 StGB 9. Abschnitt, §§ 153 bis 163 Falsche uneidliche Aussage und Meineid	m	137	128	60	68	31	14	11	6	3
	w	65	63	44	19	11	5	1	1	1
	i	202	191	104	87	42	19	12	7	4
10 StGB 10. Abschnitt, §§ 164 und 165 Falsche Verdächtigung	m	74	72	30	42	18	13	8	2	1
	w	74	72	46	26	18	4	3	1	-
	i	148	144	76	68	36	17	11	3	1
11 StGB 11. Abschnitt, §§ 166 bis 168 Straftaten, welche sich auf Religion und Weltanschauung beziehen	m	1	1	1	-	-	-	-	-	-
	w	-	-	-	-	-	-	-	-	-
	i	1	1	1	-	-	-	-	-	-
12 StGB 12. Abschnitt, §§ 169 bis 173 Straftaten gegen den Personenstand, die Ehe und die Familie	m	1	-	-	-	-	-	-	-	-
	w	-	-	-	-	-	-	-	-	-
	i	1	-	-	-	-	-	-	-	-
13 StGB 13. Abschnitt, §§ 174 bis 184 f Straftaten gegen die sexuelle Selbstbestimmung	m	194	184	115	69	35	15	9	3	2
	w	1	1	1	-	-	-	-	-	-
	i	195	185	116	69	35	15	9	3	2
14 StGB 14. Abschnitt, §§ 185 bis 200 Beleidigung	m	410	399	147	252	97	63	39	25	18
	w	61	59	34	25	12	5	3	4	-
	i	471	458	181	277	109	68	42	29	18
15 StGB 15. Abschnitt, §§ 201 bis 206 Verletzung des persönlichen Lebens- und Geheimbereichs	m	12	12	6	6	1	5	-	-	-
	w	-	-	-	-	-	-	-	-	-
	i	12	12	6	6	1	5	-	-	-
16 StGB 16. Abschnitt, §§ 211 bis 222 Straftaten gegen das Leben	m	18	17	11	6	3	1	-	-	-
	w	3	3	3	-	-	-	-	-	-
	i	21	20	14	6	3	1	-	-	-
17 StGB 17. Abschnitt, §§ 223 bis 231 Straftaten gegen die körperliche Unversehrtheit	m	4 168	4 050	1 980	2 070	852	532	344	170	93
	w	509	494	310	184	112	41	17	8	2
	i	4 677	4 544	2 290	2 254	964	573	361	178	95
18 StGB 18. Abschnitt, §§ 232 bis 241 a Straftaten gegen die persönliche Freiheit	m	169	162	82	80	33	23	10	10	1
	w	24	24	16	8	3	5	-	-	-
	i	193	186	98	88	36	28	10	10	1
19 StGB 19. Abschnitt, §§ 242 bis 248 c Diebstahl und Unterschlagung	m	3 318	3 224	1 640	1 584	675	435	244	109	67
	w	1 057	1 021	732	289	171	65	32	10	7
	i	4 375	4 245	2 372	1 873	846	500	276	119	74
20 StGB 20. Abschnitt, §§ 249 bis 256 Raub und Erpressung	m	456	439	161	278	104	64	49	25	22
	w	20	20	15	5	2	3	-	-	-
	i	476	459	176	283	106	67	49	25	22
21 StGB 21. Abschnitt, §§ 257 bis 262 Begünstigung und Hehlerei	m	138	133	58	75	30	21	11	7	5
	w	34	33	22	11	7	4	-	-	-
	i	172	166	80	86	37	25	11	7	5
22 StGB 22. Abschnitt, §§ 263 bis 266 b Betrug und Untreue	m	1 156	1 130	377	753	277	161	140	80	50
	w	606	589	262	327	137	97	56	20	11
	i	1 762	1 719	639	1 080	414	258	196	100	61
23 StGB 23. Abschnitt, §§ 267 bis 282 Urkundenfälschung	m	260	252	118	134	70	30	18	8	1
	w	101	101	63	38	25	5	5	3	-
	i	361	353	181	172	95	35	23	11	1

der Statfat, nach Vorstrafen und früheren Maßnahmen

Verurteilung (auch früher angeordnete Maßnahmen nach dem JGG) wegen Straftaten												STV-Nr.
Verurteilungen				nach dem angewandten Strafrecht bzw. nach Art der schwersten Strafe oder Maßnahme					mit jetziger Verurteilung nach früherer			
6	7	8	9 oder mehr	nach allgemeinem Strafrecht	nach Jugendstrafrecht			Erziehungsmaßregeln	Aussetzung des Strafrestes	Straf-aussetzung		
					Jugendstrafe	Zuchtmittel						
						insgesamt	darunter Jugendarrest	auch im Gnadenwege				
10	11	12	13	14	15	16	17	18	19	20		
4	4	-	1	8	22	143	71	42	1	15	07	
-	-	-	-	-	1	18	4	5	1	-		
4	4	-	1	8	23	161	75	47	2	15		
-	-	-	-	-	1	-	-	-	1	-	08	
-	-	-	-	-	1	-	-	-	1	-		
1	1	1	-	2	18	38	22	10	1	11	09	
-	-	-	-	2	-	13	4	4	1	-		
1	1	1	-	4	18	51	26	14	2	11		
-	-	-	-	1	6	24	13	11	-	4	10	
-	-	-	-	1	2	16	6	7	-	1		
-	-	-	-	2	8	40	19	18	-	5		
-	-	-	-	-	-	-	-	-	-	-	11	
-	-	-	-	-	-	-	-	-	-	-		
-	-	-	-	-	-	-	-	-	-	-	12	
-	-	-	-	-	-	-	-	-	-	-		
2	2	1	-	4	10	42	17	13	1	5	13	
-	-	-	-	-	-	-	-	-	-	-		
2	2	1	-	4	10	42	17	13	1	5		
7	1	2	-	6	46	157	81	43	5	23	14	
1	-	-	-	1	3	12	4	9	-	1		
8	1	2	-	7	49	169	85	52	5	24		
-	-	-	-	-	-	4	1	2	-	-	15	
-	-	-	-	-	-	-	-	-	-	-		
-	-	-	-	-	-	4	1	2	-	-		
2	-	-	-	1	1	3	1	1	-	-	16	
-	-	-	-	-	-	-	-	-	-	-		
2	-	-	-	1	1	3	1	1	-	-		
50	18	5	6	55	353	1 345	758	317	21	228	17	
2	2	-	-	4	15	130	53	35	1	10		
52	20	5	6	59	368	1 475	811	352	22	238		
2	1	-	-	5	13	48	27	14	2	8	18	
-	-	-	-	-	-	6	2	2	-	-		
2	1	-	-	5	13	54	29	16	2	8		
28	16	8	2	64	250	994	527	276	26	146	19	
2	-	-	2	11	14	198	90	66	-	10		
30	16	8	4	75	264	1 192	617	342	26	156		
9	2	2	1	10	79	165	101	24	8	39	20	
-	-	-	-	1	-	2	2	2	-	-		
9	2	2	1	11	79	167	103	26	8	39		
-	-	-	1	1	11	48	28	15	-	8	21	
-	-	-	-	-	-	9	4	2	-	-		
-	-	-	1	1	11	57	32	17	-	8		
27	14	3	1	37	121	499	284	96	11	74	22	
6	-	-	-	13	26	234	117	54	5	13		
33	14	3	1	50	147	733	401	150	16	87		
3	1	2	1	4	17	79	39	34	-	14	23	
-	-	-	-	2	3	23	7	10	-	2		
3	1	2	1	6	20	102	46	44	-	16		

Straftaten (Verbrechen und Vergehen) 1 - 9 Hauptdeliktgruppen 01 - 30 = Abschnitt des StGB und ausgewählte Summen	Verurteilte			Verurteilte mit früherer						
	ins- gesamt	mit Angaben über frühere Verurteilung (wegen Ver- brechen und Vergehen)		ins- gesamt	Zahl der früheren					
		ins- gesamt	dar. ohne frühere Verur- teilung		1	2	3	4	5	
	1	2	3	4	5	6	7	8	9	
24 StGB 24. Abschnitt, §§ 283 bis 283 d Insolvenzstraftaten	m	-	-	-	-	-	-	-	-	-
	w	-	-	-	-	-	-	-	-	-
	i	-	-	-	-	-	-	-	-	-
25 StGB 25. Abschnitt, §§ 284 bis 297 Strafbarer Eigennutz	m	4	4	1	3	-	1	2	-	-
	w	1	1	1	-	-	-	-	-	-
	i	5	5	2	3	-	1	2	-	-
26 StGB 26. Abschnitt, §§ 298 bis 302 Straftaten gegen den Wettbewerb	m	-	-	-	-	-	-	-	-	-
	w	-	-	-	-	-	-	-	-	-
	i	-	-	-	-	-	-	-	-	-
27 StGB 27. Abschnitt, §§ 303 bis 305 a Sachbeschädigung	m	937	901	518	383	171	95	61	36	10
	w	46	45	30	15	8	4	2	1	-
	i	983	946	548	398	179	99	63	37	10
28 StGB 28. Abschnitt, §§ 306 bis 323 c Gemeingefährliche Straftaten	m	636	616	384	232	102	64	24	25	7
	w	37	37	29	8	4	2	2	-	-
	i	673	653	413	240	106	66	26	25	7
29 StGB 29. Abschnitt, §§ 324 bis 330 d Straftaten gegen die Umwelt	m	-	-	-	-	-	-	-	-	-
	w	-	-	-	-	-	-	-	-	-
	i	-	-	-	-	-	-	-	-	-
30 StGB 30. Abschnitt, §§ 331 bis 358 Straftaten im Amt	m	4	4	2	2	-	1	1	-	-
	w	-	-	-	-	-	-	-	-	-
	i	4	4	2	2	-	1	1	-	-
45 Wehrstrafgesetz insgesamt WStG	m	24	24	12	12	9	2	1	-	-
	w	1	1	-	1	-	-	1	-	-
	i	25	25	12	13	9	2	2	-	-
50 Betäubungsmittelgesetz insgesamt BtMG	m	1 575	1 530	645	885	364	234	142	84	36
	w	157	151	88	63	33	17	7	4	1
	i	1 732	1 681	733	948	397	251	149	88	37
60 Aufenthaltsgesetz insgesamt AufenthG	m	24	24	16	8	4	2	1	-	1
	w	4	4	2	2	1	-	-	-	1
	i	28	28	18	10	5	2	1	-	2
80 Straßenverkehrsgesetz insgesamt StVG	m	730	712	363	349	194	83	36	20	12
	w	48	47	27	20	12	5	3	-	-
	i	778	759	390	369	206	88	39	20	12
90 Straftaten nach anderen Bundesgesetzen, die hier nicht genannt sind.	m	317	304	135	169	78	48	23	14	3
	w	14	12	8	4	2	1	-	1	-
	i	331	316	143	173	80	49	23	15	3
95 Landesgesetze	m	6	5	3	2	1	-	-	1	-
	w	1	1	-	1	1	-	-	-	-
	i	7	6	3	3	2	-	-	1	-
Summenzeilen der verschiedenen Gesetze und Zusammenfassungen nach dem Straßenverkehr										
1990 Straftaten ohne Straftaten im Straßen- verkehr nach dem StGB insgesamt	m	11 805	11 453	5 443	6 010	2 468	1 526	985	502	285
	w	2 653	2 577	1 606	971	517	244	125	49	21
	i	14 458	14 030	7 049	6 981	2 985	1 770	1 110	551	306
4990 Straftaten nach anderen Bundesgesetzen insgesamt (ohne Völker-StGB, StGB, WStG, BtMG und StVG)	m	341	328	151	177	82	50	24	14	4
	w	19	17	11	6	3	1	-	1	1
	i	360	345	162	183	85	51	24	15	5
6990 Straftaten ohne Straftaten im Straßen- verkehr insgesamt	m	13 751	13 340	6 254	7 086	2 924	1 812	1 152	601	325
	w	2 831	2 747	1 705	1 042	554	262	133	54	23
	i	16 582	16 087	7 959	8 128	3 478	2 074	1 285	655	348
7990 Straftaten im Straßenverkehr nach dem StGB insgesamt	m	947	913	586	327	163	84	37	23	9
	w	122	116	101	15	10	3	2	-	-
	i	1 069	1 029	687	342	173	87	39	23	9

der Statfat, nach Vorstrafen und früheren Maßnahmen

Verurteilung (auch früher angeordnete Maßnahmen nach dem JGG) wegen Straftaten											STV-Nr.
Verurteilungen				nach dem angewandten Strafrecht bzw. nach Art der schwersten Strafe oder Maßnahme					mit jetziger Verurteilung nach früherer		
6	7	8	9 oder mehr	nach allgemeinem Strafrecht	nach Jugendstrafrecht			Erziehungsmaßregeln	Aussetzung des Strafrestes	Straf-aussetzung	
					Jugendstrafe	Zuchtmittel					
				auch im Gnadenwege							
10	11	12	13	14	15	16	17	18	19	20	
-	-	-	-	-	-	-	-	-	-	-	24
-	-	-	-	-	-	-	-	-	-	-	-
-	-	-	-	-	-	-	-	-	-	-	-
-	-	-	-	-	-	3	3	-	-	-	25
-	-	-	-	-	-	3	3	-	-	-	-
-	-	-	-	-	-	-	-	-	-	-	26
-	-	-	-	-	-	-	-	-	-	-	-
7	1	1	1	11	36	264	136	72	3	25	27
-	-	-	-	1	1	10	3	3	1	-	-
7	1	1	1	12	37	274	139	75	4	25	-
6	4	-	-	14	26	130	61	62	2	17	28
-	-	-	-	-	-	7	3	1	-	-	-
6	4	-	-	14	26	137	64	63	2	17	-
-	-	-	-	-	-	-	-	-	-	-	29
-	-	-	-	-	-	-	-	-	-	-	-
-	-	-	-	-	-	-	-	-	-	-	-
-	-	-	-	-	-	2	-	-	-	-	30
-	-	-	-	-	-	2	-	-	-	-	-
-	-	-	-	-	2	5	2	5	-	2	45
-	-	-	-	1	-	-	-	-	-	-	-
-	-	-	-	1	2	5	2	5	-	2	-
17	6	1	1	41	123	592	260	129	8	78	50
1	-	-	-	3	5	45	12	10	-	5	-
18	6	1	1	44	128	637	272	139	8	83	-
-	-	-	-	2	-	6	2	-	-	-	60
-	-	-	-	-	1	1	1	-	-	1	-
-	-	-	-	2	1	7	3	-	-	1	-
-	3	1	-	3	26	228	100	92	4	19	80
-	-	-	-	2	-	13	5	5	-	-	-
-	3	1	-	5	26	241	105	97	4	19	-
3	-	-	-	7	24	107	43	31	1	18	90
-	-	-	-	-	1	1	-	2	-	1	-
3	-	-	-	7	25	108	43	33	1	19	-
-	-	-	-	-	-	2	-	-	-	-	95
-	-	-	-	-	-	1	-	-	-	-	-
-	-	-	-	-	-	3	-	-	-	-	-
Summenzeilen der verschiedenen Gesetze und Zusammenfassungen nach dem Straßenverkehr											
144	60	26	14	212	992	3 844	2 113	962	81	607	1990
11	2	-	2	36	65	671	300	199	9	37	-
155	62	26	16	248	1 057	4 515	2 413	1 161	90	644	-
3	-	-	-	9	24	113	45	31	1	18	4990
-	-	-	-	-	2	2	1	2	-	2	-
3	-	-	-	9	26	115	46	33	1	20	-
164	66	27	15	262	1 141	4 556	2 420	1 127	90	705	6990
12	2	-	2	40	72	719	313	211	9	44	-
176	68	27	17	302	1 213	5 275	2 733	1 338	99	749	-
6	5	-	-	13	33	196	89	85	2	20	7990
-	-	-	-	-	-	11	2	4	-	-	-
6	5	-	-	13	33	207	91	89	2	20	-

Straftaten (Verbrechen und Vergehen) 1 - 9 Hauptdeliktgruppen 01 - 30 = Abschnitt des StGB und ausgewählte Summen	Verurteilte			Verurteilte mit früherer						
	ins- gesamt	mit Angaben über frühere Verurteilung (wegen Ver- brechen und Vergehen)		ins- gesamt	Zahl der früheren					
		ins- gesamt	dar. ohne frühere Verur- teilung		1	2	3	4	5	
	1	2	3	4	5	6	7	8	9	
8990 Straftaten nach dem StVG insgesamt	m	730	712	363	349	194	83	36	20	12
	w	48	47	27	20	12	5	3	-	-
	i	778	759	390	369	206	88	39	20	12
9005 Straftaten nach dem StGB insgesamt (einschl. Straftaten im Straßenverkehr)	m	12 752	12 366	6 029	6 337	2 631	1 610	1 022	525	294
	w	2 775	2 693	1 707	986	527	247	127	49	21
	i	15 527	15 059	7 736	7 323	3 158	1 857	1 149	574	315
9010 Straftaten im Straßenverkehr	m	1 677	1 625	949	676	357	167	73	43	21
	w	170	163	128	35	22	8	5	-	-
	i	1 847	1 788	1 077	711	379	175	78	43	21
9015 Unerlaubtes Entfernen vom Unfallort insgesamt (§ 142 StGB)	m	291	281	170	111	65	23	14	5	2
	w	73	68	61	7	5	2	-	-	-
	i	364	349	231	118	70	25	14	5	2
9020 Fahrlässige Tötung im Straßenverkehr (§ 222 StGB)	m	2	1	1	-	-	-	-	-	-
	w	2	2	2	-	-	-	-	-	-
	i	4	3	3	-	-	-	-	-	-
9025 Fahrlässige Körperverletzung im Straßenverkehr (§ 229 StGB)	m	131	122	88	34	18	6	7	2	1
	w	15	14	12	2	2	-	-	-	-
	i	146	136	100	36	20	6	7	2	1
9030 Gefährdung des Straßenverkehrs nach § 315 c StGB mit Unfall	m	73	71	47	24	12	6	1	2	1
	w	5	5	5	-	-	-	-	-	-
	i	78	76	52	24	12	6	1	2	1
9035 Gefährdung des Straßenverkehrs nach § 315 c StGB ohne Unfall	m	29	27	16	11	4	4	1	2	-
	w	2	2	1	1	-	1	-	-	-
	i	31	29	17	12	4	5	1	2	-
9040 Gefährdung des Straßenverkehrs nach § 315 c StGB insgesamt	m	102	98	63	35	16	10	2	4	1
	w	7	7	6	1	-	1	-	-	-
	i	109	105	69	36	16	11	2	4	1
9045 Trunkenheit im Verkehr ohne Fremdschaden (§ 316 StGB)	m	369	359	227	132	54	44	12	12	4
	w	24	24	19	5	3	-	2	-	-
	i	393	383	246	137	57	44	14	12	4
9050 Führen eines KFZ ohne Erlaubnis oder trotz Verbots insgesamt (§ 21 Abs. 1 Nr. 1 StVG)	m	660	646	334	312	177	73	30	18	11
	w	38	37	22	15	11	3	1	-	-
	i	698	683	356	327	188	76	31	18	11
9055 Straftaten im Straßenverkehr in Trunkenheit mit Unfall	m	246	232	147	85	43	19	11	4	4
	w	14	14	13	1	-	1	-	-	-
	i	260	246	160	86	43	20	11	4	4
9060 Straftaten im Straßenverkehr in Trunkenheit ohne Unfall	m	353	343	210	133	53	44	13	14	3
	w	24	24	18	6	3	1	2	-	-
	i	377	367	228	139	56	45	15	14	3
9065 Straftaten im Straßenverkehr ohne Trunkenheit mit Unfall	m	299	289	191	98	60	20	12	5	1
	w	83	77	69	8	7	1	-	-	-
	i	382	366	260	106	67	21	12	5	1
9070 Straftaten im Straßenverkehr ohne Trunkenheit ohne Unfall	m	779	761	401	360	201	84	37	20	13
	w	49	48	28	20	12	5	3	-	-
	i	828	809	429	380	213	89	40	20	13
9075 Straftaten im Straßenverkehr nach dem StGB in Trunkenheit zusammen	m	599	575	357	218	96	63	24	18	7
	w	38	38	31	7	3	2	2	-	-
	i	637	613	388	225	99	65	26	18	7
9080 Straftaten im Straßenverkehr nach dem StGB und StVG ohne Trunkenheit zusammen	m	1 078	1 050	592	458	261	104	49	25	14
	w	132	125	97	28	19	6	3	-	-
	i	1 210	1 175	689	486	280	110	52	25	14

der Statfat, nach Vorstrafen und früheren Maßnahmen

Verurteilung (auch früher angeordnete Maßnahmen nach dem JGG) wegen Straftaten											STV-Nr.
Verurteilungen				nach dem angewandten Strafrecht bzw. nach Art der schwersten Strafe oder Maßnahme					mit jetziger Verurteilung nach früherer		
6	7	8	9 oder mehr	nach allgemeinem Strafrecht	nach Jugendstrafrecht			Erziehungsmaßregeln	Aussetzung des Straffestes	Straf-aussetzung	
					Jugendstrafe	Zuchtmittel					
10	11	12	13	14	15	insgesamt	darunter Jugendarrest	18	auch im Gnadenwege		
10	11	12	13	14	15	16	17	18	19	20	
-	3	1	-	3	26	228	100	92	4	19	8990
-	-	-	-	2	-	13	5	5	-	-	
-	3	1	-	5	26	241	105	97	4	19	
150	65	26	14	225	1 025	4 040	2 202	1 047	83	627	9005
11	2	-	2	36	65	682	302	203	9	37	
161	67	26	16	261	1 090	4 722	2 504	1 250	92	664	
6	8	1	-	16	59	424	189	177	6	39	9010
-	-	-	-	2	-	24	7	9	-	-	
6	8	1	-	18	59	448	196	186	6	39	
1	1	-	-	1	9	75	33	26	-	5	9015
-	-	-	-	-	-	5	-	2	-	-	
1	1	-	-	1	9	80	33	28	-	5	
-	-	-	-	-	-	-	-	-	-	-	9020
-	-	-	-	-	-	-	-	-	-	-	
-	-	-	-	1	3	20	9	10	-	2	9025
-	-	-	-	-	-	1	1	1	-	-	
-	-	-	-	1	3	21	10	11	-	2	
2	-	-	-	3	4	10	3	7	-	3	9030
-	-	-	-	-	-	-	-	-	-	-	
2	-	-	-	3	4	10	3	7	-	3	
-	-	-	-	-	1	6	2	4	-	-	9035
-	-	-	-	-	-	1	-	-	-	-	
-	-	-	-	-	1	7	2	4	-	-	
2	-	-	-	3	5	16	5	11	-	3	9040
-	-	-	-	-	-	1	-	-	-	-	
2	-	-	-	3	5	17	5	11	-	3	
3	3	-	-	8	13	77	41	34	2	8	9045
-	-	-	-	-	-	4	1	1	-	-	
3	3	-	-	8	13	81	42	35	2	8	
-	2	1	-	2	22	203	92	85	3	17	9050
-	-	-	-	1	-	9	4	5	-	-	
-	2	1	-	3	22	212	96	90	3	17	
3	1	-	-	3	9	51	22	22	-	4	9055
-	-	-	-	-	-	-	-	1	-	-	
3	1	-	-	3	9	51	22	23	-	4	
3	3	-	-	8	14	77	40	34	2	8	9060
-	-	-	-	-	-	5	1	1	-	-	
3	3	-	-	8	14	82	41	35	2	8	
-	-	-	-	2	8	64	29	24	-	7	9065
-	-	-	-	-	-	6	1	2	-	-	
-	-	-	-	2	8	70	30	26	-	7	
-	4	1	-	3	28	232	98	97	4	20	9070
-	-	-	-	2	-	13	5	5	-	-	
-	4	1	-	5	28	245	103	102	4	20	
6	4	-	-	11	23	128	62	56	2	12	9075
-	-	-	-	-	-	5	1	2	-	-	
6	4	-	-	11	23	133	63	58	2	12	
-	4	1	-	5	36	296	127	121	4	27	9080
-	-	-	-	2	-	19	6	7	-	-	
-	4	1	-	7	36	315	133	128	4	27	

15. Verurteilte Deutsche auf 100 000 Einwohner (Verurteilenziffern) 2011 nach Art der Straftat und Altersgruppen

Straftaten (Verbrechen und Vergehen) 1 - 9 Hauptdeliktgruppen 01 - 30 = Abschnitt des StGB Straftatenverzeichnis-Nr. (STV-Nr.) - Straftat und ausgewählte Summen	Verurteilte nach Altersgruppen											
	Verurteilte insgesamt			Erwachsene			Heranwachsende			Jugendliche		
	männ- lich	weib- lich	ins- gesamt	männ- lich	weib- lich	ins- gesamt	männ- lich	weib- lich	ins- gesamt	männ- lich	weib- lich	ins- gesamt
	1	2	3	4	5	6	7	8	9	10	11	12

Teil 1 Hauptdeliktgruppen

0 Straftaten insgesamt	1 551,1	358,9	938,4	1 376,3	331,8	836,7	4 260,2	834,6	2 588,0	2 373,4	499,3	1 462,5
1 StGB §§ 80 bis 168 und 331 bis 357, außer § 142 Straftaten gegen den Staat, die öffentliche Ordnung und im Amt	56,0	15,0	34,9	48,7	12,4	30,0	173,7	51,6	114,1	85,7	34,4	60,8
2 StGB §§ 174 bis 184 e Straftaten gegen die sexuelle Selbstbestimmung	18,1	0,4	9,0	16,3	0,4	8,1	29,0	-	14,9	40,2	-	20,7
3 StGB §§ 169-173, 185-241 a, außer §§ 222, 229 i.V.m. Verkehrsunfall. Andere Straftaten gegen die Person, außer im Straßenverkehr	297,9	32,9	161,7	239,1	25,4	128,7	1 104,9	102,7	615,7	659,2	121,6	397,9
4 StGB §§ 242 bis 248 c Diebstahl und Unterschlagung	194,4	76,0	133,6	151,6	64,7	106,7	570,2	172,8	376,2	631,5	217,7	430,4
5 StGB §§ 249 bis 255, 316 a Raub und Erpressung, räuberischer Angriff auf Kraftfahrer	12,7	1,0	6,7	7,0	0,7	3,8	77,2	3,1	41,0	58,3	4,3	32,0
6 StGB §§ 257 bis 305 a Andere Vermögens- und Eigentumsdelikte, Urkundendelikte	317,0	113,7	212,5	296,8	108,4	199,4	697,1	277,0	492,0	358,8	83,8	225,1
7 StGB §§ 306 bis 330 a, außer § 315 b, 315 c, 316 und 316 a, 323 a i.V.m. Verkehrsunfall Gemeingefährliche einschl. Umwelt-Straftaten	12,3	1,8	6,9	11,1	1,9	6,3	28,0	1,5	15,1	20,9	1,3	11,4
8 StGB §§ 142, 315 b, 315 c, 316, 222, 229, 323 a i.V.m. Verkehrsunfall, StVG §§ 21, 22, 22 a, 22 b Straftaten im Straßenverkehr	394,3	78,3	231,9	380,4	78,6	224,5	827,9	147,5	495,8	281,1	16,6	152,6
9 Straftaten nach anderen Bundes- und Landesgesetzen (außer StGB und StVG)	248,4	39,9	141,2	225,3	39,3	129,2	752,2	78,4	423,3	237,7	19,6	131,7

Teil 2 Abschnitte des StGB und ausgewählte Summen

01 StGB 1. Abschnitt, §§ 80 bis 92 b Friedensverrat, Hochverrat und Gefährdung des demokratischen Rechtsstaates	4,9	0,2	2,5	3,8	0,1	1,9	22,6	-	11,6	10,5	1,7	6,2
02 StGB 2. Abschnitt, §§ 93 bis 101 a Landesverrat und Gefährdung der äußeren Sicherheit	-	-	-	-	-	-	-	-	-	-	-	-
03 StGB 3. Abschnitt, §§ 102 bis 104 a Straftaten gegen ausländische Staaten	-	-	-	-	-	-	-	-	-	-	-	-
04 StGB 4. Abschnitt, §§ 105 bis 108 e Straftaten gegen Verfassungsorgane sowie bei Wahlen und Abstimmungen	0,0	-	0,0	0,0	-	0,0	-	-	-	-	-	-
05 StGB 5. Abschnitt, §§ 109 bis 109 k Straftaten gegen die Landesverteidigung	-	-	-	-	-	-	-	-	-	-	-	-
06 StGB 6. Abschnitt, §§ 111 bis 121 Widerstand gegen die Staatsgewalt	10,1	0,9	5,4	9,0	0,9	4,8	31,0	1,5	16,6	11,7	1,3	6,6

15. Verurteilte Deutsche auf 100 000 Einwohner (Verurteilenziffern) 2011 nach Art der Straftat und Altersgruppen

Straftaten (Verbrechen und Vergehen) 1 - 9 Hauptdeliktgruppen 01 - 30 = Abschnitt des StGB Straftatenverzeichnis-Nr. (STV-Nr.) - Straftat und ausgewählte Summen	Verurteilte nach Altersgruppen											
	Verurteilte insgesamt			Erwachsene			Heranwachsende			Jugendliche		
	männlich	weiblich	insgesamt	männlich	weiblich	insgesamt	männlich	weiblich	insgesamt	männlich	weiblich	insgesamt
	1	2	3	4	5	6	7	8	9	10	11	12
07 StGB 7. Abschnitt, §§ 123 bis 145 d Straftaten gegen die öffentliche Ordnung	82,8	26,6	53,9	76,7	25,2	50,1	247,0	77,9	164,4	53,9	12,3	33,7
08 StGB 8. Abschnitt, §§ 146 bis 152 b Geld- und Wertzeichenfälschung	0,4	0,1	0,2	0,3	0,1	0,2	1,0	-	0,5	1,2	-	0,6
09 StGB 9. Abschnitt, §§ 153 bis 163 Falsche uneidliche Aussage und Meineid	11,9	6,0	8,8	10,2	5,2	7,6	38,4	18,6	28,7	19,3	10,6	15,1
10 StGB 10. Abschnitt, §§ 164 und 165 Falsche Verdächtigung	6,2	4,0	5,1	5,2	3,0	4,0	20,2	19,1	19,6	12,5	11,5	12,0
11 StGB 11. Abschnitt, §§ 166 bis 168 Straftaten, welche sich auf Religion und Weltanschauung beziehen	0,0	0,0	0,0	0,0	0,0	0,0	-	-	-	0,4	-	0,2
12 StGB 12. Abschnitt, §§ 169 bis 173 Straftaten gegen den Personenstand, die Ehe und die Familie	8,5	0,2	4,2	9,4	0,2	4,6	1,0	-	0,5	-	-	-
13 StGB 13. Abschnitt, §§ 174 bis 184 f Straftaten gegen die sexuelle Selbstbestimmung	18,1	0,4	9,0	16,3	0,4	8,1	29,0	-	14,9	40,2	-	20,7
14 StGB 14. Abschnitt, §§ 185 bis 200 Beleidigung	58,1	8,2	32,5	54,7	7,9	30,5	137,7	12,9	76,8	53,1	9,8	32,0
15 StGB 15. Abschnitt, §§ 201 bis 206 Verletzung des persönlichen Lebens- und Geheimbereichs	1,2	0,1	0,6	1,0	0,2	0,6	2,5	-	1,3	2,4	-	1,2
16 StGB 16. Abschnitt, §§ 211 bis 222 Straftaten gegen das Leben	3,9	1,1	2,5	3,9	1,1	2,4	8,4	3,1	5,8	0,8	-	0,4
17 StGB 17. Abschnitt, §§ 223 bis 231 Straftaten gegen die körperliche Unversehrtheit	238,9	33,0	133,0	181,1	26,1	101,0	1035,5	105,7	581,7	592,5	106,7	356,4
18 StGB 18. Abschnitt, §§ 232 bis 241 a Straftaten gegen die persönliche Freiheit	26,8	2,3	14,2	26,2	1,9	13,7	45,8	8,3	27,4	21,3	5,1	13,4
19 StGB 19. Abschnitt, §§ 242 bis 248 c Diebstahl und Unterschlagung	194,4	76,0	133,6	151,6	64,7	106,7	570,2	172,8	376,2	631,5	217,7	430,4
20 StGB 20. Abschnitt, §§ 249 bis 256 Raub und Erpressung	12,7	1,0	6,6	7,0	0,7	3,7	76,7	3,1	40,8	58,3	4,3	32,0
21 StGB 21. Abschnitt, §§ 257 bis 262 Begünstigung und Hehlerei	8,8	3,1	5,9	7,1	2,6	4,8	29,5	10,3	20,1	22,1	7,2	14,9
22 StGB 22. Abschnitt, §§ 263 bis 266 b Betrug und Untreue	227,1	95,4	159,4	225,5	91,9	156,5	425,5	236,8	333,4	92,9	48,1	71,1
23 StGB 23. Abschnitt, §§ 267 bis 282 Urkundenfälschung	32,6	10,9	21,5	30,9	10,1	20,2	49,7	22,7	36,5	48,3	16,6	32,9

15. Verurteilte Deutsche auf 100 000 Einwohner (Verurteilenziffern) 2011 nach Art der Straftat und Altersgruppen

Straftaten (Verbrechen und Vergehen) 1 - 9 Hauptdeliktgruppen 01 - 30 = Abschnitt des StGB Straftatenverzeichnis-Nr. (STV-Nr.) - Straftat und ausgewählte Summen	Verurteilte nach Altersgruppen											
	Verurteilte insgesamt			Erwachsene			Heranwachsende			Jugendliche		
	männlich	weiblich	insgesamt	männlich	weiblich	insgesamt	männlich	weiblich	insgesamt	männlich	weiblich	insgesamt
	1	2	3	4	5	6	7	8	9	10	11	12
24 StGB 24. Abschnitt, §§ 283 bis 283 d Insolvenzstraftaten	5,8	1,2	3,4	6,4	1,3	3,8	-	-	-	-	-	-
25 StGB 25. Abschnitt, §§ 284 bis 297 Strafbarer Eigennutz	1,3	0,3	0,7	1,3	0,3	0,8	0,5	0,5	0,5	1,2	-	0,6
26 StGB 26. Abschnitt, §§ 298 bis 302 Straftaten gegen den Wettbewerb	1,0	0,1	0,5	1,1	0,1	0,6	-	-	-	-	-	-
27 StGB 27. Abschnitt, §§ 303 bis 305 a Sachbeschädigung	40,4	2,7	21,0	24,4	2,1	12,9	191,9	6,7	101,5	194,3	11,9	105,6
28 StGB 28. Abschnitt, §§ 306 bis 323 c Gemeingefährliche Straftaten	215,8	33,9	122,3	214,2	35,2	121,7	415,2	36,1	230,1	80,8	5,5	44,2
29 StGB 29. Abschnitt, §§ 324 bis 330 d Straftaten gegen die Umwelt	2,6	0,1	1,4	2,9	0,2	1,5	0,5	-	0,3	-	-	-
30 StGB 30. Abschnitt, §§ 331 bis 358 Straftaten im Amt	0,8	0,1	0,5	0,8	0,2	0,5	1,5	-	0,8	-	-	-
45 Wehrstrafgesetz insgesamt WStG	1,4	0,0	0,7	0,7	-	0,3	18,7	0,5	9,8	-	-	-
50 Betäubungsmittelgesetz insgesamt BtMG	161,1	20,6	88,9	139,5	18,9	77,2	597,2	67,6	338,7	179,8	16,2	100,3
55 Aktiengesetz insgesamt AktG	0,0	-	0,0	0,0	-	0,0	-	-	-	-	-	-
60 Aufenthaltsgesetz insgesamt AufenthG	1,1	0,8	0,9	1,1	0,9	1,0	1,0	1,0	1,0	-	-	-
65 Handelsgesetzbuch insgesamt HGB	0,1	-	0,0	0,1	-	0,0	-	-	-	-	-	-
68 Lebensmittel- und Futtermittel- gesetzbuch insgesamt LFGB	1,9	0,4	1,1	2,1	0,5	1,3	-	-	-	-	-	-
70 Luftverkehrsgesetz insgesamt LuftVG	0,1	-	0,0	0,1	-	0,0	-	-	-	-	-	-
80 Straßenverkehrsgesetz insgesamt StVG	87,6	11,3	48,4	80,0	11,0	44,4	126,9	20,1	74,8	186,6	9,4	100,5
90 Straftaten nach anderen Bundesgesetzen, die hier nicht genannt sind.	82,2	17,8	49,1	81,3	19,0	49,1	133,8	9,3	73,0	56,3	3,0	30,4
95 Landesgesetze	0,5	0,2	0,3	0,3	0,2	0,3	1,5	-	0,8	1,6	0,4	1,0

15. Verurteilte Deutsche auf 100 000 Einwohner (Verurteilenziffern) 2011 nach Art der Straftat und Altersgruppen

Straftaten (Verbrechen und Vergehen) 1 - 9 Hauptdeliktgruppen 01 - 30 = Abschnitt des StGB Straftatenverzeichnis-Nr. (STV-Nr.) - Straftat und ausgewählte Summen	Verurteilte nach Altersgruppen											
	Verurteilte insgesamt			Erwachsene			Heranwachsende			Jugendliche		
	männ- lich	weib- lich	ins- gesamt	männ- lich	weib- lich	ins- gesamt	männ- lich	weib- lich	ins- gesamt	männ- lich	weib- lich	ins- gesamt
	1	2	3	4	5	6	7	8	9	10	11	12

Summenzeilen der verschiedenen Gesetze und Zusammenfassungen nach dem Straßenverkehr

1990 Straftaten ohne Straftaten im Straßenverkehr nach dem StGB insgesamt Summe 1011 bis 1445	908,5	240,7	565,3	770,7	213,9	483,0	2680,1	608,7	1668,9	1854,6	463,1	1178,3
4990 Straftaten nach anderen Bundesgesetzen insgesamt (ohne Völker-StGB, StGB, WStG, BtMG und StVG)	85,3	19,1	51,3	84,7	20,3	51,4	134,8	10,3	74,0	56,3	3,0	30,4
6990 Straftaten ohne Straftaten im Straßenverkehr insgesamt	1 156,9	280,6	706,5	996,0	253,2	612,2	3 432,3	687,1	2 092,2	2 092,3	482,7	1 309,9
7990 Straftaten im Straßenverkehr nach dem StGB insgesamt Summe 7001 bis 7030	306,7	67,1	183,5	300,4	67,6	180,1	701,0	127,4	421,0	94,5	7,2	52,1
8990 Straftaten nach dem StVG insgesamt Summe 8001 bis 8010	87,6	11,3	48,4	80,0	11,0	44,4	126,9	20,1	74,8	186,6	9,4	100,5
9005 Straftaten nach dem StGB insgesamt (einschl. Straftaten im Straßenverkehr)	1215,2	307,7	748,8	1071,1	281,5	663,1	3381,1	736,1	2090,0	1949,1	470,4	1230,4
9010 Straftaten im Straßenverkehr	394,3	78,3	231,9	380,4	78,6	224,5	827,9	147,5	495,8	281,1	16,6	152,6
9015 Unerlaubtes Entfernen vom Unfallort insgesamt (§ 142 StGB)	61,1	22,9	41,5	57,3	22,1	39,1	187,9	65,5	128,2	23,7	3,0	13,6
9020 Fahrlässige Tötung im Straßenverkehr (§ 222 StGB)	1,9	0,6	1,3	1,9	0,6	1,2	3,9	2,6	3,3	-	-	-
9025 Fahrlässige Körperverletzung im Straßenverkehr (§ 229 StGB)	37,6	11,3	24,1	35,1	11,3	22,8	122,0	24,8	74,5	10,9	-	5,6
9030 Gefährdung des Straßenverkehrs nach § 315 c StGB mit Unfall	21,9	4,0	12,7	20,3	4,0	11,8	79,2	7,7	44,3	4,4	0,9	2,7
9035 Gefährdung des Straßenverkehrs nach § 315 c StGB ohne Unfall	3,5	0,7	2,1	3,1	0,6	1,8	12,8	1,5	7,3	3,2	-	1,7
9040 Gefährdung des Straßenverkehrs nach § 315 c StGB insgesamt	25,5	4,6	14,8	23,4	4,6	13,7	92,0	9,3	51,6	7,6	0,9	4,3
9045 Trunkenheit im Verkehr ohne Fremdschaden (§ 316 StGB)	177,7	27,3	100,4	180,6	28,6	102,1	282,9	24,8	156,9	42,2	3,4	23,4
9050 Führen eines KFZ ohne Erlaubnis oder trotz Verbots insgesamt (§ 21 Abs. 1 Nr. 1 StVG)	65,4	5,7	34,7	57,6	5,3	30,6	103,8	11,3	58,7	170,1	8,5	91,6
9055 Straftaten im Straßenverkehr in Trunkenheit mit Unfall	48,7	9,4	28,5	43,8	9,5	26,1	187,9	16,5	104,2	20,9	1,7	11,6

15. Verurteilte Deutsche auf 100 000 Einwohner (Verurteilenziffern) 2011 nach Art der Straftat und Altersgruppen

Straftaten (Verbrechen und Vergehen) 1 - 9 Hauptdeliktgruppen 01 - 30 = Abschnitt des StGB Straftatenverzeichnis-Nr. (STV-Nr.) - Straftat und ausgewählte Summen	Verurteilte nach Altersgruppen											
	Verurteilte insgesamt			Erwachsene			Heranwachsende			Jugendliche		
	männ- lich	weib- lich	ins- gesamt	männ- lich	weib- lich	ins- gesamt	männ- lich	weib- lich	ins- gesamt	männ- lich	weib- lich	ins- gesamt
	1	2	3	4	5	6	7	8	9	10	11	12
9060 Straftaten im Straßenverkehr in Trunkenheit ohne Unfall	171,1	26,2	96,6	174,4	27,4	98,5	262,7	23,7	146,0	39,4	3,0	21,7
9065 Straftaten im Straßenverkehr ohne Trunkenheit mit Unfall	83,7	31,3	56,8	79,9	30,5	54,4	237,6	86,7	163,9	24,5	2,6	13,8
9070 Straftaten im Straßenverkehr ohne Trunkenheit ohne Unfall	90,7	11,4	50,0	82,4	11,1	45,6	139,7	20,6	81,6	196,3	9,4	105,4
9075 Straftaten im Straßenverkehr nach dem StGB in Trunkenheit zusammen	219,8	35,6	125,1	218,1	37,0	124,5	450,6	40,2	250,3	60,3	4,7	33,3
9080 Straftaten im Straßenverkehr nach dem StGB und StVG ohne Trunkenheit zusammen	174,5	42,7	106,8	162,3	41,6	99,9	377,3	107,3	245,5	220,8	11,9	119,3

16. Aburteilungen und sonstige Entscheidungen 2011, die mit der Weisung verbunden waren, sich um einen TÄTER-OPFER-AUSGLEICH zu bemühen, nach der Art der Aburteilung/sonstigen Entscheidung

Straftaten (Verbrechen und Vergehen) 1 - 9 Hauptdeliktgruppen	allgemeines Strafrecht		Jugendstrafrecht		
	Einstellung	von Strafe abgesehen	Einstellung	Entscheidung über die Verhängung der Jugendstrafe ausgesetzt (§ 27 JGG)	von der Verfolgung abgesehen
	1	2	3	4	5

Teil 1 Hauptdeliktgruppen

0 Straftaten insgesamt	m	68	-	61	2	9
	w	14	-	17	2	3
	i	82	-	78	4	12
1 StGB §§ 80 bis 168 und 331 bis 357, außer § 142 Straftaten gegen den Staat, die öffentliche Ordnung und im Amt	m	1	-	-	-	1
	w	-	-	-	-	-
	i	1	-	-	-	1
2 StGB §§ 174 bis 184 e Straftaten gegen die sexuelle Selbstbestimmung	m	-	-	-	-	-
	w	-	-	-	-	-
	i	-	-	-	-	-
3 StGB §§ 169-173, 185-241 a, außer §§ 222, 229 i.V.m. Verkehrsunfall Andere Straftaten gegen die Person, außer im Straßenverkehr	m	46	-	34	-	3
	w	13	-	14	2	3
	i	59	-	48	2	6
4 StGB §§ 242 bis 248 c Diebstahl und Unterschlagung	m	5	-	11	1	2
	w	1	-	-	-	-
	i	6	-	11	1	2
5 StGB §§ 249 bis 255, 316 a Raub und Erpressung, räuberischer Angriff auf Kraftfahrer	m	-	-	-	-	-
	w	-	-	1	-	-
	i	-	-	1	-	-
6 StGB §§ 257 bis 305 a Andere Vermögens- und Eigentumsdelikte, Urkundendelikte	m	8	-	14	1	1
	w	-	-	2	-	-
	i	8	-	16	1	1
7 StGB §§ 306 bis 330 a, außer § 315 b, 315 c, 316 und 316 a, 323 a i.V.m. Verkehrsunfall Gemeingefährliche einschl. Umwelt-Straftaten	m	-	-	-	-	-
	w	-	-	-	-	-
	i	-	-	-	-	-
8 StGB §§ 142, 315 b, 315 c, 316, 222, 229, 323 a i.V.m. Verkehrsunfall, StVG §§ 21, 22, 22 a, 22 b Straftaten im Straßenverkehr	m	3	-	2	-	2
	w	-	-	-	-	-
	i	3	-	2	-	2
9 Straftaten nach anderen Bundes- und Landesgesetzen (außer StGB und StVG)	m	5	-	-	-	-
	w	-	-	-	-	-
	i	5	-	-	-	-

17. Aburteilungen und Verurteilungen 2011, die mit der Weisung verbunden nach dem angewandten

Straftaten (Verbrechen und Vergehen) 1 - 9 Hauptdeliktgruppen 01 - 30 = Abschnitt des StGB und ausgewählte Summen	Verur- teilte insgesamt	Abgeurteilte oder Verurteilte nach allgemeinem				
		Heran- wachsende	Erwachsene			
			18 bis unter 21	21 bis unter 25	25 bis unter 30	30 bis unter 40
1	2	3	4	5	6	

Teil 1 Hauptdeliktgruppen

0 Straftaten insgesamt	m	367	9	50	29	53	47
	w	76	2	13	3	9	8
	i	443	11	63	32	62	55
1 StGB §§ 80 bis 168 und 331 bis 357, außer § 142 Straftaten gegen den Staat, die öffentliche Ordnung und im Amt	m	4	1	1	-	1	-
	w	2	-	1	-	-	-
	i	6	1	2	-	1	-
2 StGB §§ 174 bis 184 e Straftaten gegen die sexuelle Selbstbestimmung	m	12	-	2	-	3	1
	w	-	-	-	-	-	-
	i	12	-	2	-	3	1
3 StGB §§ 169-173, 185-241 a, außer §§ 222, 229 i.V.m. Verkehrsunfall Andere Straftaten gegen die Person, außer im Straßenverkehr	m	205	7	30	14	25	26
	w	48	1	10	2	4	3
	i	253	8	40	16	29	29
4 StGB §§ 242 bis 248 c Diebstahl und Unterschlagung	m	42	-	7	3	4	2
	w	5	-	-	-	1	2
	i	47	-	7	3	5	4
5 StGB §§ 249 bis 255, 316 a Raub und Erpressung, räuberischer Angriff auf Kraftfahrer	m	6	-	-	2	1	2
	w	1	-	-	-	-	-
	i	7	-	-	2	1	2
6 StGB §§ 257 bis 305 a Andere Vermögens- und Eigentumsdelikte, Urkundendelikte	m	64	1	9	6	9	10
	w	14	-	1	1	4	2
	i	78	1	10	7	13	12
7 StGB §§ 306 bis 330 a, außer § 315 b, 315 c, 316 und 316 a, 323 a i.V.m. Verkehrsunfall Gemeingefährliche einschl. Umwelt-Straftaten	m	1	-	-	-	-	-
	w	-	-	-	-	-	-
	i	1	-	-	-	-	-
8 StGB §§ 142, 315 b, 315 c, 316, 222, 229, 323 a i.V.m. Verkehrsunfall, StVG §§ 21, 22, 22 a, 22 b Straftaten im Straßenverkehr	m	20	-	-	2	2	5
	w	5	1	1	-	-	-
	i	25	1	1	2	2	5
9 Straftaten nach anderen Bundes- und Landesgesetzen (außer StGB und StVG)	m	13	-	1	2	8	1
	w	1	-	-	-	-	1
	i	14	-	1	2	8	2

Teil 2 Abschnitte des StGB und anderer Gesetze

01 StGB 1. Abschnitt, §§ 80 bis 92 b Friedensverrat, Hochverrat und Gefährdung des demokratischen Rechtsstaates	m	-	-	-	-	-	-
	w	-	-	-	-	-	-
	i	-	-	-	-	-	-
02 StGB 2. Abschnitt, §§ 93 bis 101 a Landesverrat und Gefährdung der äußeren Sicherheit	m	-	-	-	-	-	-
	w	-	-	-	-	-	-
	i	-	-	-	-	-	-
03 StGB 3. Abschnitt, §§ 102 bis 104 a Straftaten gegen ausländische Staaten	m	-	-	-	-	-	-
	w	-	-	-	-	-	-
	i	-	-	-	-	-	-

17. Aburteilungen und Verurteilungen 2011, die mit der Weisung verbunden nach dem angewandten

Straftaten (Verbrechen und Vergehen) 1 - 9 Hauptdeliktgruppen 01 - 30 = Abschnitt des StGB und ausgewählte Summen	Verur- teilte insgesamt	Abgeurteilte oder Verurteilte nach allgemeinem					
		Heran- wachsende	Erwachsene				
			18 bis unter 21	21 bis unter 25	25 bis unter 30	30 bis unter 40	40 bis unter 50
		1	2	3	4	5	6
04 StGB 4. Abschnitt, §§ 105 bis 108 e Straftaten gegen Verfassungsorgane sowie bei Wahlen und Abstimmungen	m	-	-	-	-	-	-
	w	-	-	-	-	-	-
	i	-	-	-	-	-	-
05 StGB 5. Abschnitt, §§ 109 bis 109 k Straftaten gegen die Landesverteidigung	m	-	-	-	-	-	-
	w	-	-	-	-	-	-
	i	-	-	-	-	-	-
06 StGB 6. Abschnitt, §§ 111 bis 121 Widerstand gegen die Staatsgewalt	m	1	-	-	-	-	-
	w	1	-	1	-	-	-
	i	2	-	1	-	-	-
07 StGB 7. Abschnitt, §§ 123 bis 145 d Straftaten gegen die öffentliche Ordnung	m	4	-	1	-	-	-
	w	2	1	-	-	-	-
	i	6	1	1	-	-	-
08 StGB 8. Abschnitt, §§ 146 bis 152 b Geld- und Wertzeichenfälschung	m	-	-	-	-	-	-
	w	-	-	-	-	-	-
	i	-	-	-	-	-	-
09 StGB 9. Abschnitt, §§ 153 bis 163 Falsche uneidliche Aussage und Meineid	m	1	1	-	-	-	-
	w	-	-	-	-	-	-
	i	1	1	-	-	-	-
10 StGB 10. Abschnitt, §§ 164 und 165 Falsche Verdächtigung	m	1	-	-	-	1	-
	w	1	-	-	-	-	-
	i	2	-	-	-	1	-
11 StGB 11. Abschnitt, §§ 166 bis 168 Straftaten, welche sich auf Religion und Weltanschauung beziehen	m	-	-	-	-	-	-
	w	-	-	-	-	-	-
	i	-	-	-	-	-	-
12 StGB 12. Abschnitt, §§ 169 bis 173 Straftaten gegen den Personenstand, die Ehe und die Familie	m	10	-	-	1	5	3
	w	-	-	-	-	-	-
	i	10	-	-	1	5	3
13 StGB 13. Abschnitt, §§ 174 bis 184 f Straftaten gegen die sexuelle Selbstbestimmung	m	12	-	2	-	3	1
	w	-	-	-	-	-	-
	i	12	-	2	-	3	1
14 StGB 14. Abschnitt, §§ 185 bis 200 Beleidigung	m	10	-	-	1	1	-
	w	5	-	1	-	-	-
	i	15	-	1	1	1	-
15 StGB 15. Abschnitt, §§ 201 bis 206 Verletzung des persönlichen Lebens- und Geheimbereichs	m	1	-	1	-	-	-
	w	-	-	-	-	-	-
	i	1	-	1	-	-	-
16 StGB 16. Abschnitt, §§ 211 bis 222 Straftaten gegen das Leben	m	1	-	-	-	1	-
	w	-	-	-	-	-	-
	i	1	-	-	-	1	-
17 StGB 17. Abschnitt, §§ 223 bis 231 Straftaten gegen die körperliche Unversehrtheit	m	183	7	29	13	19	23
	w	43	1	10	2	4	3
	i	226	8	39	15	23	26

waren, sich um einen TÄTER-OPFER-AUSGLEICH zu bemühen,
Strafrecht und Altersgruppen

Strafrecht im Alter von ... bis unter ... Jahren						Abgeurteilte oder Verurteilte nach Jugendstrafrecht im Alter von ... bis unter ... Jahren				STV-Nr.	
Erwachsene					zusammen	Jugendliche		Heranwachsende	zusammen		
50 bis unter 60	60 bis unter 70	70 bis unter 80	80 bis unter 90	90 und älter		14 bis unter 16	16 bis unter 18	18 bis unter 21			
7	8	9	10	11	12	13	14	15	16		
-	-	-	-	-	-	-	-	-	-	-	04
-	-	-	-	-	-	-	-	-	-	-	
-	-	-	-	-	-	-	-	-	-	-	
-	-	-	-	-	-	-	-	-	-	-	05
-	-	-	-	-	-	-	-	-	-	-	
-	-	-	-	-	-	-	-	1	-	1	06
-	-	-	-	-	1	-	-	-	-	-	
-	-	-	-	-	1	-	1	-	-	1	
1	-	-	1	-	3	-	-	-	1	1	07
1	-	-	-	-	2	-	-	-	-	-	
2	-	-	1	-	5	-	-	-	1	1	
-	-	-	-	-	-	-	-	-	-	-	08
-	-	-	-	-	-	-	-	-	-	-	
-	-	-	-	-	-	-	-	-	-	-	
-	-	-	-	-	1	-	-	-	-	-	09
-	-	-	-	-	-	-	-	-	-	-	
-	-	-	-	-	1	-	-	-	-	-	
-	-	-	-	-	-	1	-	-	-	-	10
-	-	-	-	-	-	-	1	-	-	1	
-	-	-	-	-	1	1	-	-	-	1	
-	-	-	-	-	-	-	-	-	-	-	11
-	-	-	-	-	-	-	-	-	-	-	
-	-	-	-	-	-	-	-	-	-	-	
1	-	-	-	-	10	-	-	-	-	-	12
-	-	-	-	-	-	-	-	-	-	-	
1	-	-	-	-	10	-	-	-	-	-	
2	1	1	-	-	10	-	1	1	1	2	13
-	-	-	-	-	-	-	-	-	-	-	
2	1	1	-	-	10	-	1	1	1	2	
2	-	-	-	-	4	1	1	4	6	14	
-	-	-	-	-	1	-	1	3	4		
2	-	-	-	-	5	1	2	7	10		
-	-	-	-	-	1	-	-	-	-	-	15
-	-	-	-	-	-	-	-	-	-	-	
-	-	-	-	-	1	-	-	-	-	-	
-	-	-	-	-	-	-	-	-	-	-	16
-	-	-	-	-	1	-	-	-	-	-	
7	6	3	1	-	108	13	25	37	75	17	
2	1	-	-	-	23	7	3	10	20		
9	7	3	1	-	131	20	28	47	95		

17. Aburteilungen und Verurteilungen 2011, die mit der Weisung verbunden nach dem angewandten

Straftaten (Verbrechen und Vergehen) 1 - 9 Hauptdeliktgruppen 01 - 30 = Abschnitt des StGB und ausgewählte Summen	Verur- teilte insgesamt	Abgeurteilte oder Verurteilte nach allgemeinem					
		Heran- wachsende	Erwachsene				
			18 bis unter 21	21 bis unter 25	25 bis unter 30	30 bis unter 40	40 bis unter 50
		1	2	3	4	5	6
50 Betäubungsmittelgesetz insgesamt	m	10	-	1	2	6	1
BtMG	w	-	-	-	-	-	-
	i	10	-	1	2	6	1
60 Aufenthaltsgesetz insgesamt	m	-	-	-	-	-	-
AufenthG	w	1	-	-	-	-	1
	i	1	-	-	-	-	1
80 Straßenverkehrsgesetz insgesamt	m	5	-	-	-	-	1
StVG	w	-	-	-	-	-	-
	i	5	-	-	-	-	1
90 Straftaten nach anderen Bundesgesetzen, die hier nicht genannt sind.	m	2	-	-	-	1	-
	w	-	-	-	-	-	-
	i	2	-	-	-	1	-
95 Landesgesetze	m	-	-	-	-	-	-
	w	-	-	-	-	-	-
	i	-	-	-	-	-	-
Summenzeilen der verschiedenen Gesetze und Zusammenfassungen nach dem Straßenverkehr							
1990 Straftaten ohne Straftaten im Straßen- verkehr nach dem StGB insgesamt	m	334	9	49	25	43	41
	w	70	1	12	3	9	7
	i	404	10	61	28	52	48
4990 Straftaten nach anderen Bundesgesetzen insgesamt (ohne Völker-StGB, StGB, WStG, BtMG und StVG)	m	3	-	-	-	2	-
	w	1	-	-	-	-	1
	i	4	-	-	-	2	1
6990 Straftaten ohne Straftaten im Straßen- verkehr insgesamt	m	347	9	50	27	51	42
	w	71	1	12	3	9	8
	i	418	10	62	30	60	50
7990 Straftaten im Straßenverkehr nach dem StGB insgesamt	m	15	-	-	2	2	4
	w	5	1	1	-	-	-
	i	20	1	1	2	2	4
8990 Straftaten nach dem StVG insgesamt	m	5	-	-	-	-	1
	w	-	-	-	-	-	-
	i	5	-	-	-	-	1
9005 Straftaten nach dem StGB insgesamt (einschl. Straftaten im Straßenverkehr)	m	349	9	49	27	45	45
	w	75	2	13	3	9	7
	i	424	11	62	30	54	52
9010 Straftaten im Straßenverkehr	m	20	-	-	2	2	5
	w	5	1	1	-	-	-
	i	25	1	1	2	2	5
9015 Unerlaubtes Entfernen vom Unfallort insgesamt (§ 142 StGB)	m	3	-	-	-	-	-
	w	2	1	-	-	-	-
	i	5	1	-	-	-	-
9020 Fahrlässige Tötung im Straßenverkehr (§ 222 StGB)	m	-	-	-	-	-	-
	w	-	-	-	-	-	-
	i	-	-	-	-	-	-

17. Aburteilungen und Verurteilungen 2011, die mit der Weisung verbunden nach dem angewandten

Straftaten (Verbrechen und Vergehen)		Verur- teilte insgesamt	Abgeurteilte oder Verurteilte nach allgemeinem				
			Heran- wachsende	Erwachsene			
				18 bis unter 21	21 bis unter 25	25 bis unter 30	30 bis unter 40
			1	2	3	4	5
9025 Fahrlässige Körperverletzung im Straßenverkehr (§ 229 StGB)	m	4	-	-	1	1	-
	w	1	-	1	-	-	-
	i	5	-	1	1	1	-
9030 Gefährdung des Straßenverkehrs nach § 315 c StGB mit Unfall	m	2	-	-	-	-	1
	w	1	-	-	-	-	-
	i	3	-	-	-	-	1
9035 Gefährdung des Straßenverkehrs nach § 315 c StGB ohne Unfall	m	-	-	-	-	-	-
	w	-	-	-	-	-	-
	i	-	-	-	-	-	-
9040 Gefährdung des Straßenverkehrs nach § 315 c StGB insgesamt	m	2	-	-	-	-	1
	w	1	-	-	-	-	-
	i	3	-	-	-	-	1
9045 Trunkenheit im Verkehr ohne Fremdschaden (§ 316 StGB)	m	5	-	-	1	1	3
	w	1	-	-	-	-	-
	i	6	-	-	1	1	3
9050 Führen eines KFZ ohne Erlaubnis oder trotz Verbots insgesamt (§ 21 Abs. 1 Nr. 1 StVG)	m	4	-	-	-	-	1
	w	-	-	-	-	-	-
	i	4	-	-	-	-	1
9055 Straftaten im Straßenverkehr in Trunkenheit mit Unfall	m	3	-	-	-	1	1
	w	2	-	-	-	-	-
	i	5	-	-	-	1	1
9060 Straftaten im Straßenverkehr in Trunkenheit ohne Unfall	m	5	-	-	1	1	3
	w	-	-	-	-	-	-
	i	5	-	-	1	1	3
9065 Straftaten im Straßenverkehr ohne Trunkenheit mit Unfall	m	6	-	-	1	-	-
	w	3	1	1	-	-	-
	i	9	1	1	1	-	-
9070 Straftaten im Straßenverkehr ohne Trunkenheit ohne Unfall	m	6	-	-	-	-	1
	w	-	-	-	-	-	-
	i	6	-	-	-	-	1
9075 Straftaten im Straßenverkehr nach dem StGB in Trunkenheit zusammen	m	8	-	-	1	2	4
	w	2	-	-	-	-	-
	i	10	-	-	1	2	4
9080 Straftaten im Straßenverkehr nach dem StGB und StVG ohne Trunkenheit zusammen	m	12	-	-	1	-	1
	w	3	1	1	-	-	-
	i	15	1	1	1	-	1

waren, sich um einen TÄTER-OPFER-AUSGLEICH zu bemühen,
Strafrecht und Altersgruppen

Strafrecht im Alter von ... bis unter ... Jahren						Abgeurteilte oder Verurteilte nach Jugendstrafrecht im Alter von ... bis unter ... Jahren				STV-Nr.
Erwachsene					zusammen	Jugendliche		Heranwachsende	zusammen	
50 bis unter 60	60 bis unter 70	70 bis unter 80	80 bis unter 90	90 und älter		14 bis unter 16	16 bis unter 18	18 bis unter 21		
7	8	9	10	11	12	13	14	15	16	
-	1	-	1	-	4	-	-	-	-	9025
-	-	-	-	-	1	-	-	-	-	-
-	1	-	1	-	5	-	-	-	-	-
-	-	-	-	-	1	-	1	-	1	9030
-	-	1	-	-	1	-	-	-	-	-
-	-	1	-	-	2	-	1	-	1	-
-	-	-	-	-	-	-	-	-	-	9035
-	-	-	-	-	-	-	-	-	-	-
-	-	-	-	-	-	-	-	-	-	-
-	-	-	-	-	1	-	1	-	1	9040
-	-	1	-	-	1	-	-	-	-	-
-	-	1	-	-	2	-	1	-	1	-
-	-	-	-	-	5	-	-	-	-	9045
1	-	-	-	-	1	-	-	-	-	-
1	-	-	-	-	6	-	-	-	-	-
-	-	1	-	-	2	-	-	2	2	9050
-	-	-	-	-	-	-	-	-	-	-
-	-	1	-	-	2	-	-	2	2	-
-	-	-	-	-	2	-	1	-	1	9055
1	-	1	-	-	2	-	-	-	-	-
1	-	1	-	-	4	-	1	-	1	-
-	-	-	-	-	5	-	-	-	-	9060
-	-	-	-	-	-	-	-	-	-	-
-	-	-	-	-	5	-	-	-	-	-
1	1	-	2	-	5	-	-	1	1	9065
1	-	-	-	-	3	-	-	-	-	-
2	1	-	2	-	8	-	-	1	1	-
1	-	1	-	-	3	-	-	3	3	9070
-	-	-	-	-	-	-	-	-	-	-
1	-	1	-	-	3	-	-	3	3	-
-	-	-	-	-	7	-	1	-	1	9075
1	-	1	-	-	2	-	-	-	-	-
1	-	1	-	-	9	-	1	-	1	-
2	1	1	2	-	8	-	-	4	4	9080
1	-	-	-	-	3	-	-	-	-	-
3	1	1	2	-	11	-	-	4	4	-

18. Verurteilungen 2011 nach allgemeinem Strafrecht sowie alle Entscheidungen nach Jugendstrafrecht auf Jugendstrafe, Zuchtmittel oder Erziehungsmaßregeln, die mit der Weisung verbunden waren, sich um einen TÄTER-OPFER-AUSGLEICH zu bemühen, nach dem angewandten Strafrecht und der schwersten verhängten Strafe

Straftaten (Verbrechen und Vergehen)	Verurteilte insgesamt	Verurteilte nach allgemeinem Strafrecht				Personen mit Entscheidungen nach Jugendstrafrecht auf					
		zu Geldstrafe	zu Freiheitsstrafe		zusammen	Jugendstrafe		Zuchtmittel		Erziehungsmaßregeln	zusammen
			zusammen	dar. zur Bewährung		zusammen	dar. zur Bewährung	zusammen	dar. Jugendarrest		
		1	2	3	4	5	6	7	8	9	10
09 StGB 9. Abschnitt, §§ 153 bis 163 Falsche uneidliche Aussage und Meineid	m w i	- - -	- - -	- - -	- - -	- - -	- - -	- - -	- - -	- - -	- - -
10 StGB 10. Abschnitt, §§ 164 und 165 Falsche Verdächtigung	m w i	1 2 3	1 - 1	- - -	- - -	1 - 1	- 1 1	- - -	- - -	- - -	- 1 1 2
11 StGB 11. Abschnitt, §§ 166 bis 168 Straftaten, welche sich auf Religion und Weltanschauung beziehen	m w i	- - -	- - -	- - -	- - -	- - -	- - -	- - -	- - -	- - -	- - -
12 StGB 12. Abschnitt, §§ 169 bis 173 Straftaten gegen den Personenstand, die Ehe und die Familie	m w i	7 - 7	- - -	7 - 7	6 - 6	7 - 7	- - -	- - -	- - -	- - -	- - -
13 StGB 13. Abschnitt, §§ 174 bis 184 f Straftaten gegen die sexuelle Selbstbestimmung	m w i	12 - 12	- - -	10 - 10	7 - 7	10 - 10	2 - 2	2 - -	- - -	- - -	- - 2 2
14 StGB 14. Abschnitt, §§ 185 bis 200 Beleidigung	m w i	10 2 12	3 1 4	- - -	- - -	3 1 4	- - -	2 - 2	- - -	5 1 6	7 1 8
15 StGB 15. Abschnitt, §§ 201 bis 206 Verletzung des persönlichen Lebens- und Geheimbereichs	m w i	- - -	- - -	- - -	- - -	- - -	- - -	- - -	- - -	- - -	- - -
16 StGB 16. Abschnitt, §§ 211 bis 222 Straftaten gegen das Leben	m w i	1 - 1	- - -	1 - 1	- - -	1 - 1	- - -	- - -	- - -	- - -	- - -
17 StGB 17. Abschnitt, §§ 223 bis 231 Straftaten gegen die körperliche Unversehrtheit	m w i	158 31 189	- 5 27	43 5 48	37 4 41	65 10 75	4 - 4	4 - 4	40 6 46	10 3 13	49 15 64 93 21 114
18 StGB 18. Abschnitt, §§ 232 bis 241 a Straftaten gegen die persönliche Freiheit	m w i	6 - 6	- - -	- - -	- - -	- - -	- - -	- - -	3 - 3	1 - 1	3 - 3 6 6
19 StGB 19. Abschnitt, §§ 242 bis 248 c Diebstahl und Unterschlagung	m w i	42 4 46	8 3 11	7 - 7	5 - 5	15 3 18	3 - 3	3 - 3	15 1 16	2 - 2	9 - 9 27 1 28
20 StGB 20. Abschnitt, §§ 249 bis 256 Raub und Erpressung	m w i	6 2 8	- - -	5 - 5	2 - 2	5 - 5	1 - 1	1 - 1	- 1 1	- - -	- 1 1 1 3
21 StGB 21. Abschnitt, §§ 257 bis 262 Begünstigung und Hehlerei	m w i	- - -	- - -	- - -	- - -	- - -	- - -	- - -	- - -	- - -	- - -
22 StGB 22. Abschnitt, §§ 263 bis 266 b Betrug und Untreue	m w i	31 11 42	10 4 14	15 4 19	15 4 19	25 8 33	- - -	- - -	5 2 7	3 - 3	1 1 2 6 3 9
23 StGB 23. Abschnitt, §§ 267 bis 282 Urkundenfälschung	m w i	5 1 6	2 - 2	2 1 3	1 1 2	4 1 5	1 - 1	1 - 1	- - -	- - -	- - 1 1
24 StGB 24. Abschnitt, §§ 283 bis 283 d Insolvenzstraftaten	m w i	- - -	- - -	- - -	- - -	- - -	- - -	- - -	- - -	- - -	- - -
25 StGB 25. Abschnitt, §§ 284 bis 297 Strafbarer Eigennutz	m w i	- 1 1	- - -	- 1 1	- 1 1	- 1 1	- - -	- - -	- - -	- - -	- - -
26 StGB 26. Abschnitt, §§ 298 bis 302 Straftaten gegen den Wettbewerb	m w i	- - -	- - -	- - -	- - -	- - -	- - -	- - -	- - -	- - -	- - -
27 StGB 27. Abschnitt, §§ 303 bis 305 a Sachbeschädigung	m w i	19 2 21	- - -	1 - 1	1 - 1	1 - 1	- - -	- - -	12 - 12	1 - 1	6 2 8 18 2 20

18. Verurteilungen 2011 nach allgemeinem Strafrecht sowie alle Entscheidungen nach Jugendstrafrecht auf Jugendstrafe, Zuchtmittel oder Erziehungsmaßregeln, die mit der Weisung verbunden waren, sich um einen TÄTER-OPFER-AUSGLEICH zu bemühen, nach dem angewandten Strafrecht und der schwersten verhängten Strafe

Straftaten (Verbrechen und Vergehen) 1 - 9 Hauptdeliktgruppen 01 - 30 = Abschnitt des StGB und ausgewählte Summen	Verurteilte insgesamt	Verurteilte nach allgemeinem Strafrecht				Personen mit Entscheidungen nach Jugendstrafrecht auf						
		zu Geld- strafe	zu Freiheitsstrafe		zu- sam- men	Jugendstrafe		Zuchtmittel		Erzie- hungs- maß- regeln	zu- sam- men	
			zu- sam- men	dar. zur Bewäh- rung		zu- sam- men	dar. zur Bewäh- rung	zu- sam- men	dar. Jugend- arrest			
		1	2	3	4	5	6	7	8	9	10	11
9030 Gefährdung des Straßenverkehrs nach § 315 c StGB mit Unfall	m	2	1	-	-	1	-	-	1	-	-	1
	w	1	1	-	-	1	-	-	-	-	-	-
	i	3	2	-	-	2	-	-	1	-	-	1
9035 Gefährdung des Straßenverkehrs nach § 315 c StGB ohne Unfall	m	-	-	-	-	-	-	-	-	-	-	-
	w	-	-	-	-	-	-	-	-	-	-	-
	i	-	-	-	-	-	-	-	-	-	-	-
9040 Gefährdung des Straßenverkehrs nach § 315 c StGB insgesamt	m	2	1	-	-	1	-	-	1	-	-	1
	w	1	1	-	-	1	-	-	-	-	-	-
	i	3	2	-	-	2	-	-	1	-	-	1
9045 Trunkenheit im Verkehr ohne Fremdschaden (§ 316 StGB)	m	5	4	1	1	5	-	-	-	-	-	-
	w	1	1	-	-	1	-	-	-	-	-	-
	i	6	5	1	1	6	-	-	-	-	-	-
9050 Führen eines KFZ ohne Erlaubnis oder trotz Verbots insgesamt (§ 21 Abs. 1 Nr. 1 StVG)	m	2	-	1	1	1	-	-	-	-	1	1
	w	-	-	-	-	-	-	-	-	-	-	-
	i	2	-	1	1	1	-	-	-	-	1	1
9055 Straftaten im Straßenverkehr in Trunkenheit mit Unfall	m	3	2	-	-	2	-	-	1	-	-	1
	w	2	2	-	-	2	-	-	-	-	-	-
	i	5	4	-	-	4	-	-	1	-	-	1
9060 Straftaten im Straßenverkehr in Trunkenheit ohne Unfall	m	5	4	1	1	5	-	-	-	-	-	-
	w	-	-	-	-	-	-	-	-	-	-	-
	i	5	4	1	1	5	-	-	-	-	-	-
9065 Straftaten im Straßenverkehr ohne Trunkenheit mit Unfall	m	5	4	-	-	4	-	-	1	-	-	1
	w	3	3	-	-	3	-	-	-	-	-	-
	i	8	7	-	-	7	-	-	1	-	-	1
9070 Straftaten im Straßenverkehr ohne Trunkenheit ohne Unfall	m	3	-	1	1	1	-	-	1	-	1	2
	w	-	-	-	-	-	-	-	-	-	-	-
	i	3	-	1	1	1	-	-	1	-	1	2
9075 Straftaten im Straßenverkehr nach dem StGB in Trunkenheit zusammen	m	8	6	1	1	7	-	-	1	-	-	1
	w	2	2	-	-	2	-	-	-	-	-	-
	i	10	8	1	1	9	-	-	1	-	-	1
9080 Straftaten im Straßenverkehr nach dem StGB und StVG ohne Trunkenheit zusammen	m	8	4	1	1	5	-	-	2	-	1	3
	w	3	3	-	-	3	-	-	-	-	-	-
	i	11	7	1	1	8	-	-	2	-	1	3

Straftaten (Verbrechen und Vergehen) 1 - 9 Hauptdeliktgruppen 01 - 30 = Abschnitt des StGB und ausgewählte Summen	Abgeurteilte insgesamt	unter den Abgeurteilten waren								
		Freigesprochene		Verurteilte		Erwachsene		Heranwachsende		
		Anzahl	%	Anzahl	%	Anzahl	%	Anzahl	%	
		1	2	3	4	5	6	7	8	9
04 StGB 4. Abschnitt, §§ 105 bis 108 e Straftaten gegen Verfassungsorgane sowie bei Wahlen und Abstimmungen	m	2	-	-	1	50,0	1	100,0	-	-
	w	-	-	-	-	-	-	-	-	-
	i	2	-	-	1	50,0	1	100,0	-	-
05 StGB 5. Abschnitt, §§ 109 bis 109 k Straftaten gegen die Landesverteidigung	m	-	-	-	-	-	-	-	-	-
	w	-	-	-	-	-	-	-	-	-
	i	-	-	-	-	-	-	-	-	-
06 StGB 6. Abschnitt, §§ 111 bis 121 Widerstand gegen die Staatsgewalt	m	687	9	1,3	594	86,5	482	81,1	77	13,0
	w	78	2	2,6	58	74,4	48	82,8	4	6,9
	i	765	11	1,4	652	85,2	530	81,3	81	12,4
07 StGB 7. Abschnitt, §§ 123 bis 145 d Straftaten gegen die öffentliche Ordnung	m	6 291	124	2,0	4 990	79,3	4 244	85,1	581	11,6
	w	2 037	36	1,8	1 621	79,6	1 416	87,4	171	10,5
	i	8 328	160	1,9	6 611	79,4	5 660	85,6	752	11,4
08 StGB 8. Abschnitt, §§ 146 bis 152 b Geld- und Wertzeichenfälschung	m	113	8	7,1	96	85,0	87	90,6	6	6,3
	w	7	-	-	6	85,7	6	100,0	-	-
	i	120	8	6,7	102	85,0	93	91,2	6	5,9
09 StGB 9. Abschnitt, §§ 153 bis 163 Falsche uneidliche Aussage und Meineid	m	967	57	5,9	719	74,4	569	79,1	90	12,5
	w	487	31	6,4	377	77,4	305	80,9	41	10,9
	i	1 454	88	6,1	1 096	75,4	874	79,7	131	12,0
10 StGB 10. Abschnitt, §§ 164 und 165 Falsche Verdächtigung	m	525	33	6,3	363	69,1	281	77,4	45	12,4
	w	371	27	7,3	253	68,2	176	69,6	42	16,6
	i	896	60	6,7	616	68,8	457	74,2	87	14,1
11 StGB 11. Abschnitt, §§ 166 bis 168 Straftaten, welche sich auf Religion und Weltanschauung beziehen	m	2	-	-	2	100,0	1	50,0	-	-
	w	3	-	-	1	33,3	1	100,0	-	-
	i	5	-	-	3	60,0	2	66,7	-	-
12 StGB 12. Abschnitt, §§ 169 bis 173 Straftaten gegen den Personenstand, die Ehe und die Familie	m	833	13	1,6	485	58,2	483	99,6	2	0,4
	w	24	2	8,3	8	33,3	8	100,0	-	-
	i	857	15	1,8	493	57,5	491	99,6	2	0,4
13 StGB 13. Abschnitt, §§ 174 bis 184 f Straftaten gegen die sexuelle Selbstbestimmung	m	1 281	71	5,5	1 083	84,5	877	81,0	75	6,9
	w	47	1	2,1	34	72,3	33	97,1	-	-
	i	1 328	72	5,4	1 117	84,1	910	81,5	75	6,7
14 StGB 14. Abschnitt, §§ 185 bis 200 Beleidigung	m	4 454	132	3,0	3 436	77,1	2 945	85,7	329	9,6
	w	751	27	3,6	529	70,4	461	87,1	31	5,9
	i	5 205	159	3,1	3 965	76,2	3 406	85,9	360	9,1
15 StGB 15. Abschnitt, §§ 201 bis 206 Verletzung des persönlichen Lebens- und Geheimbereichs	m	94	6	6,4	67	71,3	55	82,1	6	9,0
	w	15	1	6,7	8	53,3	8	100,0	-	-
	i	109	7	6,4	75	68,8	63	84,0	6	8,0
16 StGB 16. Abschnitt, §§ 211 bis 222 Straftaten gegen das Leben	m	288	12	4,2	242	84,0	214	88,4	21	8,7
	w	69	-	-	62	89,9	55	88,7	7	11,3
	i	357	12	3,4	304	85,2	269	88,5	28	9,2
17 StGB 17. Abschnitt, §§ 223 bis 231 Straftaten gegen die körperliche Unversehrtheit	m	19 746	947	4,8	14 913	75,5	10 336	69,3	2 609	17,5
	w	2 867	96	3,3	2 021	70,5	1 451	71,8	243	12,0
	i	22 613	1 043	4,6	16 934	74,9	11 787	69,6	2 852	16,8

nach Art der Straftat und Altersgruppen

von den Verurteilten waren												STV-Nr.
Jugendliche		Vorbestrafte		Ausländer (auch nach Altersgruppen)								
				insgesamt,		Erwachsene		Heranwachsende		Jugendliche		
Anzahl	%	Anzahl	%	Anzahl	%	Anzahl	%	Anzahl	%	Anzahl	%	
10	11	12	13	14	15	16	17	18	19	20	21	
-	-	1	100,0	-	-	-	-	-	-	-	-	04
-	-	-	-	-	-	-	-	-	-	-	-	
-	-	1	100,0	-	-	-	-	-	-	-	-	
-	-	-	-	-	-	-	-	-	-	-	-	05
-	-	-	-	-	-	-	-	-	-	-	-	
-	-	-	-	-	-	-	-	-	-	-	-	
35	5,9	320	53,9	112	18,9	92	82,1	14	12,5	6	5,4	06
6	10,3	26	44,8	12	20,7	8	66,7	1	8,3	3	25,0	
41	6,3	346	53,1	124	19,0	100	80,6	15	12,1	9	7,3	
165	3,3	1 826	36,6	1 040	20,8	930	89,4	79	7,6	31	3,0	07
34	2,1	242	14,9	279	17,2	254	91,0	20	7,2	5	1,8	
199	3,0	2 068	31,3	1 319	20,0	1 184	89,8	99	7,5	36	2,7	
3	3,1	24	25,0	78	81,3	74	94,9	4	5,1	-	-	08
-	-	5	83,3	3	50,0	3	100,0	-	-	-	-	
3	2,9	29	28,4	81	79,4	77	95,1	4	4,9	-	-	
60	8,3	410	57,0	153	21,3	129	84,3	12	7,8	12	7,8	09
31	8,2	127	33,7	76	20,2	65	85,5	5	6,6	6	7,9	
91	8,3	537	49,0	229	20,9	194	84,7	17	7,4	18	7,9	
37	10,2	208	57,3	68	18,7	58	85,3	4	5,9	6	8,8	10
35	13,8	96	37,9	51	20,2	38	74,5	5	9,8	8	15,7	
72	11,7	304	49,4	119	19,3	96	80,7	9	7,6	14	11,8	
1	50,0	-	-	-	-	-	-	-	-	-	-	11
-	-	-	-	-	-	-	-	-	-	-	-	
1	33,3	-	-	-	-	-	-	-	-	-	-	
-	-	315	64,9	78	16,1	78	100,0	-	-	-	-	12
-	-	6	75,0	-	-	-	-	-	-	-	-	
-	-	321	65,1	78	15,8	78	100,0	-	-	-	-	
131	12,1	428	39,5	218	20,1	171	78,4	16	7,3	31	14,2	13
1	2,9	15	44,1	16	47,1	15	93,8	-	-	1	6,3	
132	11,8	443	39,7	234	20,9	186	79,5	16	6,8	32	13,7	
162	4,7	2 039	59,3	663	19,3	584	88,1	49	7,4	30	4,5	14
37	7,0	233	44,0	116	21,9	96	82,8	6	5,2	14	12,1	
199	5,0	2 272	57,3	779	19,6	680	87,3	55	7,1	44	5,6	
6	9,0	26	38,8	12	17,9	11	91,7	1	8,3	-	-	15
-	-	4	50,0	1	12,5	1	100,0	-	-	-	-	
6	8,0	30	40,0	13	17,3	12	92,3	1	7,7	-	-	
7	2,9	53	21,9	56	23,1	47	83,9	4	7,1	5	8,9	16
-	-	6	9,7	7	11,3	6	85,7	1	14,3	-	-	
7	2,3	59	19,4	63	20,7	53	84,1	5	7,9	5	7,9	
1 968	13,2	7 538	50,5	3 513	23,6	2 514	71,6	504	14,3	495	14,1	17
327	16,2	604	29,9	358	17,7	244	68,2	38	10,6	76	21,2	
2 295	13,6	8 142	48,1	3 871	22,9	2 758	71,2	542	14,0	571	14,8	

Straftaten (Verbrechen und Vergehen) 1 - 9 Hauptdeliktgruppen 01 - 30 = Abschnitt des StGB und ausgewählte Summen	Abge- urteilte insgesamt	unter den Abgeurteilten waren								
		Freigesprochene		Verurteilte		Erwachsene		Heranwachsende		
		Anzahl	%	Anzahl	%	Anzahl	%	Anzahl	%	
		1	2	3	4	5	6	7	8	9
18 StGB 18. Abschnitt, §§ 232 bis 241 a Straftaten gegen die persönliche Freiheit	m	2 482	131	5,3	1 705	68,7	1 509	88,5	119	7,0
	w	230	18	7,8	150	65,2	121	80,7	17	11,3
	i	2 712	149	5,5	1 855	68,4	1 630	87,9	136	7,3
19 StGB 19. Abschnitt, §§ 242 bis 248 c Diebstahl und Unterschlagung	m	17 099	436	2,5	13 629	79,7	10 110	74,2	1 542	11,3
	w	7 186	144	2,0	5 555	77,3	4 417	79,5	451	8,1
	i	24 285	580	2,4	19 184	79,0	14 527	75,7	1 993	10,4
20 StGB 20. Abschnitt, §§ 249 bis 256 Raub und Erpressung	m	1 073	65	6,1	908	84,6	445	49,0	232	25,6
	w	88	10	11,4	65	73,9	45	69,2	6	9,2
	i	1 161	75	6,5	973	83,8	490	50,4	238	24,5
21 StGB 21. Abschnitt, §§ 257 bis 262 Begünstigung und Hehlerei	m	896	50	5,6	644	71,9	489	75,9	76	11,8
	w	266	12	4,5	192	72,2	149	77,6	21	10,9
	i	1 162	62	5,3	836	71,9	638	76,3	97	11,6
22 StGB 22. Abschnitt, §§ 263 bis 266 b Betrug und Untreue	m	17 916	400	2,2	14 772	82,5	13 347	90,4	1 122	7,6
	w	7 372	157	2,1	6 099	82,7	5 344	87,6	593	9,7
	i	25 288	557	2,2	20 871	82,5	18 691	89,6	1 715	8,2
23 StGB 23. Abschnitt, §§ 267 bis 282 Urkundenfälschung	m	3 764	71	1,9	3 215	85,4	2 893	90,0	168	5,2
	w	1 002	25	2,5	833	83,1	717	86,1	66	7,9
	i	4 766	96	2,0	4 048	84,9	3 610	89,2	234	5,8
24 StGB 24. Abschnitt, §§ 283 bis 283 d Insolvenzstraftaten	m	413	6	1,5	339	82,1	339	100,0	-	-
	w	111	1	0,9	85	76,6	85	100,0	-	-
	i	524	7	1,3	424	80,9	424	100,0	-	-
25 StGB 25. Abschnitt, §§ 284 bis 297 Strafbarer Eigennutz	m	147	2	1,4	111	75,5	107	96,4	1	0,9
	w	31	6	19,4	17	54,8	16	94,1	1	5,9
	i	178	8	4,5	128	71,9	123	96,1	2	1,6
26 StGB 26. Abschnitt, §§ 298 bis 302 Straftaten gegen den Wettbewerb	m	61	2	3,3	53	86,9	53	100,0	-	-
	w	4	-	-	4	100,0	4	100,0	-	-
	i	65	2	3,1	57	87,7	57	100,0	-	-
27 StGB 27. Abschnitt, §§ 303 bis 305 a Sachbeschädigung	m	3 582	127	3,5	2 340	65,3	1 343	57,4	442	18,9
	w	268	12	4,5	170	63,4	121	71,2	15	8,8
	i	3 850	139	3,6	2 510	65,2	1 464	58,3	457	18,2
28 StGB 28. Abschnitt, §§ 306 bis 323 c Gemeingefährliche Straftaten	m	12 899	124	1,0	12 253	95,0	11 115	90,7	922	7,5
	w	1 984	14	0,7	1 907	96,1	1 817	95,3	76	4,0
	i	14 883	138	0,9	14 160	95,1	12 932	91,3	998	7,0
29 StGB 29. Abschnitt, §§ 324 bis 330 d Straftaten gegen die Umwelt	m	227	4	1,8	151	66,5	150	99,3	1	0,7
	w	16	1	6,3	9	56,3	9	100,0	-	-
	i	243	5	2,1	160	65,8	159	99,4	1	0,6
30 StGB 30. Abschnitt, §§ 331 bis 358 Straftaten im Amt	m	68	4	5,9	54	79,4	49	90,7	5	9,3
	w	13	3	23,1	9	69,2	9	100,0	-	-
	i	81	7	8,6	63	77,8	58	92,1	5	7,9
45 Wehrstrafgesetz insgesamt WStG	m	83	-	-	70	84,3	32	45,7	38	54,3
	w	1	-	-	1	100,0	-	-	1	100,0
	i	84	-	-	71	84,5	32	45,1	39	54,9

nach Art der Straftat und Altersgruppen

von den Verurteilten waren												STV-Nr.
Jugendliche		Vorbefragte		Ausländer (auch nach Altersgruppen)								
				insgesamt,		Erwachsene		Heranwachsende		Jugendliche		
Anzahl	%	Anzahl	%	Anzahl	%	Anzahl	%	Anzahl	%	Anzahl	%	
10	11	12	13	14	15	16	17	18	19	20	21	
77	4,5	804	47,2	427	25,0	377	88,3	26	6,1	24	5,6	18
12	8,0	51	34,0	32	21,3	31	96,9	1	3,1	-	-	
89	4,8	855	46,1	459	24,7	408	88,9	27	5,9	24	5,2	
1 977	14,5	8 185	60,1	4 351	31,9	3 561	81,8	383	8,8	407	9,4	19
687	12,4	2 555	46,0	1 720	31,0	1 429	83,1	116	6,7	175	10,2	
2 664	13,9	10 740	56,0	6 071	31,6	4 990	82,2	499	8,2	582	9,6	
231	25,4	614	67,6	304	33,5	142	46,7	76	25,0	86	28,3	20
14	21,5	32	49,2	17	26,2	13	76,5	-	-	4	23,5	
245	25,2	646	66,4	321	33,0	155	48,3	76	23,7	90	28,0	
79	12,3	316	49,1	223	34,6	183	82,1	16	7,2	24	10,8	21
22	11,5	55	28,6	34	17,7	28	82,4	1	2,9	5	14,7	
101	12,1	371	44,4	257	30,7	211	82,1	17	6,6	29	11,3	
303	2,1	8 721	59,0	3 934	26,6	3 605	91,6	257	6,5	72	1,8	22
162	2,7	2 611	42,8	1 283	21,0	1 100	85,7	134	10,4	49	3,8	
465	2,2	11 332	54,3	5 217	25,0	4 705	90,2	391	7,5	121	2,3	
154	4,8	1 143	35,6	1 658	51,6	1 557	93,9	67	4,0	34	2,1	23
50	6,0	278	33,4	284	34,1	251	88,4	22	7,7	11	3,9	
204	5,0	1 421	35,1	1 942	48,0	1 808	93,1	89	4,6	45	2,3	
-	-	118	34,8	62	18,3	62	100,0	-	-	-	-	24
-	-	12	14,1	24	28,2	24	100,0	-	-	-	-	
-	-	130	30,7	86	20,3	86	100,0	-	-	-	-	
3	2,7	60	54,1	51	45,9	51	100,0	-	-	-	-	25
-	-	6	35,3	4	23,5	4	100,0	-	-	-	-	
3	2,3	66	51,6	55	43,0	55	100,0	-	-	-	-	
-	-	1	1,9	5	9,4	5	100,0	-	-	-	-	26
-	-	1	25,0	-	-	-	-	-	-	-	-	
-	-	2	3,5	5	8,8	5	100,0	-	-	-	-	
555	23,7	1 269	54,2	412	17,6	288	69,9	52	12,6	72	17,5	27
34	20,0	69	40,6	34	20,0	26	76,5	2	5,9	6	17,6	
589	23,5	1 338	53,3	446	17,8	314	70,4	54	12,1	78	17,5	
216	1,8	3 864	31,5	1 953	15,9	1 860	95,2	78	4,0	15	0,8	28
14	0,7	336	17,6	198	10,4	191	96,5	6	3,0	1	0,5	
230	1,6	4 200	29,7	2 151	15,2	2 051	95,4	84	3,9	16	0,7	
-	-	51	33,8	25	16,6	25	100,0	-	-	-	-	29
-	-	3	33,3	2	22,2	2	100,0	-	-	-	-	
-	-	54	33,8	27	16,9	27	100,0	-	-	-	-	
-	-	11	20,4	15	27,8	13	86,7	2	13,3	-	-	30
-	-	-	-	2	22,2	2	100,0	-	-	-	-	
-	-	11	17,5	17	27,0	15	88,2	2	11,8	-	-	
-	-	32	45,7	1	1,4	1	100,0	-	-	-	-	45
-	-	1	100,0	-	-	-	-	-	-	-	-	
-	-	33	46,5	1	1,4	1	100,0	-	-	-	-	

Straftaten (Verbrechen und Vergehen) 1 - 9 Hauptdeliktgruppen 01 - 30 = Abschnitt des StGB und ausgewählte Summen		Abge- urteilte insgesamt	unter den Abgeurteilten waren							
			Freigesprochene		Verurteilte		Erwachsene		Heranwachsende	
			Anzahl	%	Anzahl	%	Anzahl	%	Anzahl	%
			1	2	3	4	5	6	7	8
50 Betäubungsmittelgesetz insgesamt BtMG	m	10 844	251	2,3	9 606	88,6	7 716	80,3	1 407	14,6
	w	1 366	31	2,3	1 196	87,6	1 005	84,0	148	12,4
	i	12 210	282	2,3	10 802	88,5	8 721	80,7	1 555	14,4
60 Aufenthaltsgesetz insgesamt AufenthG	m	2 219	37	1,7	1 939	87,4	1 860	95,9	73	3,8
	w	453	15	3,3	379	83,7	364	96,0	14	3,7
	i	2 672	52	1,9	2 318	86,8	2 224	95,9	87	3,8
80 Straßenverkehrsgesetz insgesamt StVG	m	8 181	86	1,1	6 556	80,1	5 680	86,6	347	5,3
	w	956	19	2,0	715	74,8	642	89,8	51	7,1
	i	9 137	105	1,1	7 271	79,6	6 322	86,9	398	5,5
90 Straftaten nach anderen Bundesgesetzen, die hier nicht genannt sind.	m	7 094	70	1,0	6 023	84,9	5 512	91,5	354	5,9
	w	1 391	14	1,0	1 204	86,6	1 164	96,7	32	2,7
	i	8 485	84	1,0	7 227	85,2	6 676	92,4	386	5,3
95 Landesgesetze	m	34	1	2,9	23	67,6	16	69,6	3	13,0
	w	15	-	-	10	66,7	9	90,0	-	-
	i	49	1	2,0	33	67,3	25	75,8	3	9,1
Summenzeilen der verschiedenen Gesetze und Zusammenfassungen nach dem Straßenverkehr										
1990 Straftaten ohne Straftaten im Straßen- verkehr nach dem StGB insgesamt	m	77 152	2 656	3,4	59 799	77,5	46 918	78,5	6 933	11,6
	w	21 083	591	2,8	16 234	77,0	13 271	81,7	1 512	9,3
	i	98 235	3 247	3,3	76 033	77,4	60 189	79,2	8 445	11,1
4990 Straftaten nach anderen Bundesgesetzen insgesamt (ohne Völker-StGB, StGB, WStG, BtMG und StVG)	m	9 484	109	1,1	8 106	85,5	7 515	92,7	428	5,3
	w	1 886	29	1,5	1 617	85,7	1 561	96,5	47	2,9
	i	11 370	138	1,2	9 723	85,5	9 076	93,3	475	4,9
6990 Straftaten ohne Straftaten im Straßen- verkehr insgesamt	m	97 598	3 018	3,1	77 604	79,5	62 197	80,1	8 809	11,4
	w	24 351	651	2,7	19 058	78,3	15 846	83,1	1 708	9,0
	i	121 949	3 669	3,0	96 662	79,3	78 043	80,7	10 517	10,9
7990 Straftaten im Straßenverkehr nach dem StGB insgesamt	m	19 106	192	1,0	17 628	92,3	15 792	89,6	1 585	9,0
	w	4 258	36	0,8	3 849	90,4	3 557	92,4	273	7,1
	i	23 364	228	1,0	21 477	91,9	19 349	90,1	1 858	8,7
8990 Straftaten nach dem StVG insgesamt	m	8 181	86	1,1	6 556	80,1	5 680	86,6	347	5,3
	w	956	19	2,0	715	74,8	642	89,8	51	7,1
	i	9 137	105	1,1	7 271	79,6	6 322	86,9	398	5,5
9005 Straftaten nach dem StGB insgesamt (einschl. Straftaten im Straßenverkehr)	m	96 258	2 848	3,0	77 427	80,4	62 710	81,0	8 518	11,0
	w	25 341	627	2,5	20 083	79,3	16 828	83,8	1 785	8,9
	i	121 599	3 475	2,9	97 510	80,2	79 538	81,6	10 303	10,6
9010 Straftaten im Straßenverkehr	m	27 287	278	1,0	24 184	88,6	21 472	88,8	1 932	8,0
	w	5 214	55	1,1	4 564	87,5	4 199	92,0	324	7,1
	i	32 501	333	1,0	28 748	88,5	25 671	89,3	2 256	7,8
9015 Unerlaubtes Entfernen vom Unfallort insgesamt (§ 142 StGB)	m	4 490	75	1,7	3 644	81,2	3 133	86,0	445	12,2
	w	1 682	24	1,4	1 371	81,5	1 221	89,1	142	10,4
	i	6 172	99	1,6	5 015	81,3	4 354	86,8	587	11,7

nach Art der Straftat und Altersgruppen

von den Verurteilten waren												STV-Nr.
Jugendliche		Vorbestrafte		Ausländer (auch nach Altersgruppen)								
				insgesamt,		Erwachsene		Heranwachsende		Jugendliche		
Anzahl	%	Anzahl	%	Anzahl	%	Anzahl	%	Anzahl	%	Anzahl	%	
10	11	12	13	14	15	16	17	18	19	20	21	
483	5,0	5 994	62,4	1 917	20,0	1 688	88,1	193	10,1	36	1,9	50
43	3,6	584	48,8	156	13,0	134	85,9	17	10,9	5	3,2	
526	4,9	6 578	60,9	2 073	19,2	1 822	87,9	210	10,1	41	2,0	
6	0,3	644	33,2	1 888	97,4	1 811	95,9	71	3,8	6	0,3	60
1	0,3	63	16,6	337	88,9	324	96,1	12	3,6	1	0,3	
7	0,3	707	30,5	2 225	96,0	2 135	96,0	83	3,7	7	0,3	
529	8,1	3 611	55,1	2 377	36,3	2 223	93,5	89	3,7	65	2,7	80
22	3,1	282	39,4	146	20,4	134	91,8	12	8,2	-	-	
551	7,6	3 893	53,5	2 523	34,7	2 357	93,4	101	4,0	65	2,6	
157	2,6	2 280	37,9	2 101	34,9	2 002	95,3	82	3,9	17	0,8	90
8	0,7	279	23,2	304	25,2	289	95,1	14	4,6	1	0,3	
165	2,3	2 559	35,4	2 405	33,3	2 291	95,3	96	4,0	18	0,7	
4	17,4	12	52,2	1	4,3	1	100,0	-	-	-	-	95
1	10,0	5	50,0	1	10,0	1	100,0	-	-	-	-	
5	15,2	17	51,5	2	6,1	2	100,0	-	-	-	-	
Summenzeilen der verschiedenen Gesetze und Zusammenfassungen nach dem Straßenverkehr												
5 948	9,9	33 479	56,0	16 446	27,5	13 624	82,8	1 485	9,0	1 337	8,1	1990
1 451	8,9	6 873	42,3	4 089	25,2	3 395	83,0	332	8,1	362	8,9	
7 399	9,7	40 352	53,1	20 535	27,0	17 019	82,9	1 817	8,8	1 699	8,3	
163	2,0	2 965	36,6	4 035	49,8	3 858	95,6	154	3,8	23	0,6	4990
9	0,6	347	21,5	653	40,4	624	95,6	27	4,1	2	0,3	
172	1,8	3 312	34,1	4 688	48,2	4 482	95,6	181	3,9	25	0,5	
6 598	8,5	42 482	54,7	22 400	28,9	19 172	85,6	1 832	8,2	1 396	6,2	6990
1 504	7,9	7 810	41,0	4 899	25,7	4 154	84,8	376	7,7	369	7,5	
8 102	8,4	50 292	52,0	27 299	28,2	23 326	85,4	2 208	8,1	1 765	6,5	
251	1,4	5 020	28,5	2 993	17,0	2 817	94,1	160	5,3	16	0,5	7990
19	0,5	503	13,1	465	12,1	437	94,0	26	5,6	2	0,4	
270	1,3	5 523	25,7	3 458	16,1	3 254	94,1	186	5,4	18	0,5	
529	8,1	3 611	55,1	2 377	36,3	2 223	93,5	89	3,7	65	2,7	8990
22	3,1	282	39,4	146	20,4	134	91,8	12	8,2	-	-	
551	7,6	3 893	53,5	2 523	34,7	2 357	93,4	101	4,0	65	2,6	
6 199	8,0	38 499	49,7	19 439	25,1	16 441	84,6	1 645	8,5	1 353	7,0	9005
1 470	7,3	7 376	36,7	4 554	22,7	3 832	84,1	358	7,9	364	8,0	
7 669	7,9	45 875	47,0	23 993	24,6	20 273	84,5	2 003	8,3	1 717	7,2	
780	3,2	8 631	35,7	5 370	22,2	5 040	93,9	249	4,6	81	1,5	9010
41	0,9	785	17,2	611	13,4	571	93,5	38	6,2	2	0,3	
821	2,9	9 416	32,8	5 981	20,8	5 611	93,8	287	4,8	83	1,4	
66	1,8	954	26,2	728	20,0	658	90,4	63	8,7	7	1,0	9015
8	0,6	135	9,8	215	15,7	199	92,6	15	7,0	1	0,5	
74	1,5	1 089	21,7	943	18,8	857	90,9	78	8,3	8	0,8	

Straftaten (Verbrechen und Vergehen) 1 - 9 Hauptdeliktgruppen 01 - 30 = Abschnitt des StGB und ausgewählte Summen	Abge- urteilte insgesamt	unter den Abgeurteilten waren								
		Freigesprochene		Verurteilte		Erwachsene		Heranwachsende		
		Anzahl	%	Anzahl	%	Anzahl	%	Anzahl	%	
		1	2	3	4	5	6	7	8	9
9020 Fahrlässige Tötung im Straßenverkehr (§ 222 StGB)	m	117	2	1,7	109	93,2	98	89,9	11	10,1
	w	35	-	-	34	97,1	29	85,3	5	14,7
	i	152	2	1,3	143	94,1	127	88,8	16	11,2
9025 Fahrlässige Körperverletzung im Straßenverkehr (§ 229 StGB)	m	2 262	8	0,4	2 161	95,5	1 863	86,2	270	12,5
	w	677	1	0,1	634	93,6	581	91,6	53	8,4
	i	2 939	9	0,3	2 795	95,1	2 444	87,4	323	11,6
9030 Gefährdung des Straßenverkehrs nach § 315 c StGB mit Unfall	m	1 268	3	0,2	1 251	98,7	1 064	85,1	175	14,0
	w	226	-	-	224	99,1	207	92,4	15	6,7
	i	1 494	3	0,2	1 475	98,7	1 271	86,2	190	12,9
9035 Gefährdung des Straßenverkehrs nach § 315 c StGB ohne Unfall	m	344	27	7,8	210	61,0	174	82,9	28	13,3
	w	59	3	5,1	37	62,7	34	91,9	3	8,1
	i	403	30	7,4	247	61,3	208	84,2	31	12,6
9040 Gefährdung des Straßenverkehrs nach § 315 c StGB insgesamt	m	1 612	30	1,9	1 461	90,6	1 238	84,7	203	13,9
	w	285	3	1,1	261	91,6	241	92,3	18	6,9
	i	1 897	33	1,7	1 722	90,8	1 479	85,9	221	12,8
9045 Trunkenheit im Verkehr ohne Fremdschaden (§ 316 StGB)	m	10 381	60	0,6	10 081	97,1	9 344	92,7	628	6,2
	w	1 563	7	0,4	1 536	98,3	1 473	95,9	54	3,5
	i	11 944	67	0,6	11 617	97,3	10 817	93,1	682	5,9
9050 Führen eines KFZ ohne Erlaubnis oder trotz Verbots insgesamt (§ 21 Abs. 1 Nr. 1 StVG)	m	5 552	52	0,9	4 475	80,6	3 713	83,0	278	6,2
	w	461	6	1,3	353	76,6	303	85,8	30	8,5
	i	6 013	58	1,0	4 828	80,3	4 016	83,2	308	6,4
9055 Straftaten im Straßenverkehr in Trunkenheit mit Unfall	m	2 754	10	0,4	2 709	98,4	2 246	82,9	407	15,0
	w	528	-	-	519	98,3	481	92,7	34	6,6
	i	3 282	10	0,3	3 228	98,4	2 727	84,5	441	13,7
9060 Straftaten im Straßenverkehr in Trunkenheit ohne Unfall	m	10 061	69	0,7	9 726	96,7	9 040	92,9	584	6,0
	w	1 506	7	0,5	1 470	97,6	1 411	96,0	51	3,5
	i	11 567	76	0,7	11 196	96,8	10 451	93,3	635	5,7
9065 Straftaten im Straßenverkehr ohne Trunkenheit mit Unfall	m	5 927	79	1,3	4 993	84,2	4 361	87,3	564	11,3
	w	2 199	25	1,1	1 851	84,2	1 657	89,5	187	10,1
	i	8 126	104	1,3	6 844	84,2	6 018	87,9	751	11,0
9070 Straftaten im Straßenverkehr ohne Trunkenheit ohne Unfall	m	8 545	120	1,4	6 756	79,1	5 825	86,2	377	5,6
	w	981	23	2,3	724	73,8	650	89,8	52	7,2
	i	9 526	143	1,5	7 480	78,5	6 475	86,6	429	5,7
9075 Straftaten im Straßenverkehr nach dem StGB in Trunkenheit zusammen	m	12 815	79	0,6	12 435	97,0	11 286	90,8	991	8,0
	w	2 034	7	0,3	1 989	97,8	1 892	95,1	85	4,3
	i	14 849	86	0,6	14 424	97,1	13 178	91,4	1 076	7,5
9080 Straftaten im Straßenverkehr nach dem StGB und StVG ohne Trunkenheit zusammen	m	14 472	199	1,4	11 749	81,2	10 186	86,7	941	8,0
	w	3 180	48	1,5	2 575	81,0	2 307	89,6	239	9,3
	i	17 652	247	1,4	14 324	81,1	12 493	87,2	1 180	8,2

nach Art der Straftat und Altersgruppen

von den Verurteilten waren												STV-Nr.
Jugendliche		Vorbestrafte		Ausländer (auch nach Altersgruppen)								
				insgesamt,		Erwachsene		Heranwachsende		Jugendliche		
Anzahl	%	Anzahl	%	Anzahl	%	Anzahl	%	Anzahl	%	Anzahl	%	
10	11	12	13	14	15	16	17	18	19	20	21	
-	-	8	7,3	18	16,5	15	83,3	3	16,7	-	-	9020
-	-	2	5,9	2	5,9	2	100,0	-	-	-	-	
-	-	10	7,0	20	14,0	17	85,0	3	15,0	-	-	
28	1,3	495	22,9	369	17,1	346	93,8	22	6,0	1	0,3	9025
-	-	72	11,4	62	9,8	57	91,9	5	8,1	-	-	
28	1,0	567	20,3	431	15,4	403	93,5	27	6,3	1	0,2	
12	1,0	332	26,5	204	16,3	189	92,6	14	6,9	1	0,5	9030
2	0,9	32	14,3	23	10,3	23	100,0	-	-	-	-	
14	0,9	364	24,7	227	15,4	212	93,4	14	6,2	1	0,4	
8	3,8	56	26,7	41	19,5	39	95,1	2	4,9	-	-	9035
-	-	6	16,2	4	10,8	4	100,0	-	-	-	-	
8	3,2	62	25,1	45	18,2	43	95,6	2	4,4	-	-	
20	1,4	388	26,6	245	16,8	228	93,1	16	6,5	1	0,4	9040
2	0,8	38	14,6	27	10,3	27	100,0	-	-	-	-	
22	1,3	426	24,7	272	15,8	255	93,8	16	5,9	1	0,4	
109	1,1	3 113	30,9	1 600	15,9	1 543	96,4	53	3,3	4	0,3	9045
9	0,6	251	16,3	158	10,3	151	95,6	6	3,8	1	0,6	
118	1,0	3 364	29,0	1 758	15,1	1 694	96,4	59	3,4	5	0,3	
484	10,8	2 744	61,3	1 353	30,2	1 225	90,5	67	5,0	61	4,5	9050
20	5,7	187	53,0	65	18,4	57	87,7	8	12,3	-	-	
504	10,4	2 931	60,7	1 418	29,4	1 282	90,4	75	5,3	61	4,3	
56	2,1	801	29,6	385	14,2	356	92,5	25	6,5	4	1,0	9055
4	0,8	87	16,8	43	8,3	41	95,3	2	4,7	-	-	
60	1,9	888	27,5	428	13,3	397	92,8	27	6,3	4	0,9	
102	1,0	3 012	31,0	1 562	16,1	1 508	96,5	50	3,2	4	0,3	9060
8	0,5	242	16,5	150	10,2	144	96,0	5	3,3	1	0,7	
110	1,0	3 254	29,1	1 712	15,3	1 652	96,5	55	3,2	5	0,3	
68	1,4	1 163	23,3	997	20,0	909	91,2	81	8,1	7	0,7	9065
7	0,4	170	9,2	270	14,6	250	92,6	19	7,0	1	0,4	
75	1,1	1 333	19,5	1 267	18,5	1 159	91,5	100	7,9	8	0,6	
554	8,2	3 655	54,1	2 426	35,9	2 267	93,4	93	3,8	66	2,7	9070
22	3,0	286	39,5	148	20,4	136	91,9	12	8,1	-	-	
576	7,7	3 941	52,7	2 574	34,4	2 403	93,4	105	4,1	66	2,6	
158	1,3	3 813	30,7	1 947	15,7	1 864	95,7	75	3,9	8	0,4	9075
12	0,6	329	16,5	193	9,7	185	95,9	7	3,6	1	0,5	
170	1,2	4 142	28,7	2 140	14,8	2 049	95,7	82	3,8	9	0,4	
622	5,3	4 818	41,0	3 423	29,1	3 176	92,8	174	5,1	73	2,1	9080
29	1,1	456	17,7	418	16,2	386	92,3	31	7,4	1	0,2	
651	4,5	5 274	36,8	3 841	26,8	3 562	92,7	205	5,3	74	1,9	

Straftaten (Verbrechen und Vergehen)	Verurteilte insgesamt	nach allgemeinem Strafrecht										
		insgesamt		Art der schwersten Strafe								
				Freiheitsstrafe				Strafarrest		Geldstrafe		
				insgesamt		darunter mit Strafaussetzung						
		Anzahl	%	Anzahl	%	Anzahl	%	Anzahl	%	Anzahl	%	
1	2	3	4	5	6	7	8	9	10	11		
06 StGB 6. Abschnitt, §§ 111 bis 121 Widerstand gegen die Staatsgewalt	m	594	493	83,0	95	19,3	55	57,9	-	-	398	80,7
	w	58	49	84,5	4	8,2	3	75,0	-	-	45	91,8
	i	652	542	83,1	99	18,3	58	58,6	-	-	443	81,7
07 StGB 7. Abschnitt, §§ 123 bis 145 d Straftaten gegen die öffentliche Ordnung	m	4 990	4 503	90,2	397	8,8	224	56,4	-	-	4 106	91,2
	w	1 621	1 498	92,4	32	2,1	25	78,1	-	-	1 466	97,9
	i	6 611	6 001	90,8	429	7,1	249	58,0	-	-	5 572	92,9
08 StGB 8. Abschnitt, §§ 146 bis 152 b Geld- und Wertzeichenfälschung	m	96	87	90,6	80	92,0	35	43,8	-	-	7	8,0
	w	6	6	100,0	4	66,7	2	50,0	-	-	2	33,3
	i	102	93	91,2	84	90,3	37	44,0	-	-	9	9,7
09 StGB 9. Abschnitt, §§ 153 bis 163 Falsche uneidliche Aussage und Meineid	m	719	582	80,9	215	36,9	168	78,1	-	-	367	63,1
	w	377	312	82,8	83	26,6	77	92,8	-	-	229	73,4
	i	1 096	894	81,6	298	33,3	245	82,2	-	-	596	66,7
10 StGB 10. Abschnitt, §§ 164 und 165 Falsche Verdächtigung	m	363	289	79,6	67	23,2	36	53,7	-	-	222	76,8
	w	253	179	70,8	25	14,0	21	84,0	-	-	154	86,0
	i	616	468	76,0	92	19,7	57	62,0	-	-	376	80,3
11 StGB 11. Abschnitt, §§ 166 bis 168 Straftaten, welche sich auf Religion und Weltanschauung beziehen	m	2	1	50,0	-	-	-	-	-	-	1	100,0
	w	1	1	100,0	-	-	-	-	-	-	1	100,0
	i	3	2	66,7	-	-	-	-	-	-	2	100,0
12 StGB 12. Abschnitt, §§ 169 bis 173 Straftaten gegen den Personenstand, die Ehe und die Familie	m	485	484	99,8	435	89,9	414	95,2	-	-	49	10,1
	w	8	8	100,0	5	62,5	5	100,0	-	-	3	37,5
	i	493	492	99,8	440	89,4	419	95,2	-	-	52	10,6
13 StGB 13. Abschnitt, §§ 174 bis 184 f Straftaten gegen die sexuelle Selbstbestimmung	m	1 083	889	82,1	566	63,7	373	65,9	-	-	323	36,3
	w	34	33	97,1	5	15,2	4	80,0	-	-	28	84,8
	i	1 117	922	82,5	571	61,9	377	66,0	-	-	351	38,1
14 StGB 14. Abschnitt, §§ 185 bis 200 Beleidigung	m	3 436	3 026	88,1	275	9,1	156	56,7	-	-	2 751	90,9
	w	529	468	88,5	18	3,8	12	66,7	-	-	450	96,2
	i	3 965	3 494	88,1	293	8,4	168	57,3	-	-	3 201	91,6
15 StGB 15. Abschnitt, §§ 201 bis 206 Verletzung des persönlichen Lebens- und Geheimbereichs	m	67	55	82,1	6	10,9	6	100,0	-	-	49	89,1
	w	8	8	100,0	2	25,0	2	100,0	-	-	6	75,0
	i	75	63	84,0	8	12,7	8	100,0	-	-	55	87,3
16 StGB 16. Abschnitt, §§ 211 bis 222 Straftaten gegen das Leben	m	242	224	92,6	93	41,5	20	21,5	-	-	131	58,5
	w	62	59	95,2	13	22,0	-	-	-	-	46	78,0
	i	304	283	93,1	106	37,5	20	18,9	-	-	177	62,5
17 StGB 17. Abschnitt, §§ 223 bis 231 Straftaten gegen die körperliche Unversehrtheit	m	14 913	10 745	72,1	3 721	34,6	2 634	70,8	-	-	7 024	65,4
	w	2 021	1 512	74,8	247	16,3	208	84,2	-	-	1 265	83,7
	i	16 934	12 257	72,4	3 968	32,4	2 842	71,6	-	-	8 289	67,6
18 StGB 18. Abschnitt, §§ 232 bis 241 a Straftaten gegen die persönliche Freiheit	m	1 705	1 536	90,1	233	15,2	135	57,9	-	-	1 303	84,8
	w	150	126	84,0	21	16,7	14	66,7	-	-	105	83,3
	i	1 855	1 662	89,6	254	15,3	149	58,7	-	-	1 408	84,7
19 StGB 19. Abschnitt, §§ 242 bis 248 c Diebstahl und Unterschlagung	m	13 629	10 311	75,7	3 877	37,6	1 911	49,3	-	-	6 434	62,4
	w	5 555	4 498	81,0	897	19,9	627	69,9	-	-	3 601	80,1
	i	19 184	14 809	77,2	4 774	32,2	2 538	53,2	-	-	10 035	67,8
20 StGB 20. Abschnitt, §§ 249 bis 256 Raub und Erpressung	m	908	452	49,8	423	93,6	170	40,2	-	-	29	6,4
	w	65	45	69,2	41	91,1	31	75,6	-	-	4	8,9
	i	973	497	51,1	464	93,4	201	43,3	-	-	33	6,6

Straftaten und Entscheidungen

Verurteilte nach Jugendstrafrecht										Straftaten (Verbrechen und Vergehen) 1 - 9 Hauptdeliktgruppen 01 - 30 = Abschnitt des StGB und ausgewählte Summen	
Art der schwersten Strafe/Maßnahme											
insgesamt		Jugendstrafe				Zuchtmittel		Erziehungs- maßregeln			
		insgesamt		darunter mit Strafaussetzung							
Anzahl	%	Anzahl	%	Anzahl	%	Anzahl	%	Anzahl	%		
12	13	14	15	16	17	18	19	20	21		
101	17,0	17	16,8	13	76,5	69	68,3	15	14,9	m	06 StGB 6. Abschnitt, §§ 111 bis 121 Widerstand gegen die Staatsgewalt
9	15,5	-	-	-	-	6	66,7	3	33,3	w	
110	16,9	17	15,5	13	76,5	75	68,2	18	16,4	i	
487	9,8	28	5,7	18	64,3	380	78,0	79	16,2	m	07 StGB 7. Abschnitt, §§ 123 bis 145 d Straftaten gegen die öffentliche Ordnung
123	7,6	1	0,8	1	100,0	96	78,0	26	21,1	w	
610	9,2	29	4,8	19	65,5	476	78,0	105	17,2	i	
9	9,4	4	44,4	-	-	4	44,4	1	11,1	m	08 StGB 8. Abschnitt, §§ 146 bis 152 b Geld- und Wertzeichenfälschung
-	-	-	-	-	-	-	-	-	-	w	
9	8,8	4	44,4	-	-	4	44,4	1	11,1	i	
137	19,1	29	21,2	18	62,1	95	69,3	13	9,5	m	09 StGB 9. Abschnitt, §§ 153 bis 163 Falsche uneidliche Aussage und Meineid
65	17,2	3	4,6	3	100,0	58	89,2	4	6,2	w	
202	18,4	32	15,8	21	65,6	153	75,7	17	8,4	i	
74	20,4	8	10,8	5	62,5	56	75,7	10	13,5	m	10 StGB 10. Abschnitt, §§ 164 und 165 Falsche Verdächtigung
74	29,2	5	6,8	5	100,0	55	74,3	14	18,9	w	
148	24,0	13	8,8	10	76,9	111	75,0	24	16,2	i	
1	50,0	-	-	-	-	-	-	1	100,0	m	11 StGB 11. Abschnitt, §§ 166 bis 168 Straftaten, welche sich auf Religion und Weltanschauung beziehen
-	-	-	-	-	-	-	-	-	-	w	
1	33,3	-	-	-	-	-	-	1	100,0	i	
1	0,2	-	-	-	-	1	100,0	-	-	m	12 StGB 12. Abschnitt, §§ 169 bis 173 Straftaten gegen den Personenstand, die Ehe und die Familie
-	-	-	-	-	-	-	-	-	-	w	
1	0,2	-	-	-	-	1	100,0	-	-	i	
194	17,9	80	41,2	56	70,0	96	49,5	18	9,3	m	13 StGB 13. Abschnitt, §§ 174 bis 184 f Straftaten gegen die sexuelle Selbstbestimmung
1	2,9	-	-	-	-	-	-	1	100,0	w	
195	17,5	80	41,0	56	70,0	96	49,2	19	9,7	i	
410	11,9	42	10,2	21	50,0	310	75,6	58	14,1	m	14 StGB 14. Abschnitt, §§ 185 bis 200 Beleidigung
61	11,5	2	3,3	1	50,0	43	70,5	16	26,2	w	
471	11,9	44	9,3	22	50,0	353	74,9	74	15,7	i	
12	17,9	-	-	-	-	11	91,7	1	8,3	m	15 StGB 15. Abschnitt, §§ 201 bis 206 Verletzung des persönlichen Lebens- und Geheimbereichs
-	-	-	-	-	-	-	-	-	-	w	
12	16,0	-	-	-	-	11	91,7	1	8,3	i	
18	7,4	15	83,3	1	6,7	2	11,1	1	5,6	m	16 StGB 16. Abschnitt, §§ 211 bis 222 Straftaten gegen das Leben
3	4,8	1	33,3	-	-	1	33,3	1	33,3	w	
21	6,9	16	76,2	1	6,3	3	14,3	2	9,5	i	
4 168	27,9	865	20,8	540	62,4	2 874	69,0	429	10,3	m	17 StGB 17. Abschnitt, §§ 223 bis 231 Straftaten gegen die körperliche Unversehrtheit
509	25,2	37	7,3	28	75,7	380	74,7	92	18,1	w	
4 677	27,6	902	19,3	568	63,0	3 254	69,6	521	11,1	i	
169	9,9	32	18,9	16	50,0	108	63,9	29	17,2	m	18 StGB 18. Abschnitt, §§ 232 bis 241 a Straftaten gegen die persönliche Freiheit
24	16,0	2	8,3	2	100,0	14	58,3	8	33,3	w	
193	10,4	34	17,6	18	52,9	122	63,2	37	19,2	i	
3 318	24,3	593	17,9	352	59,4	2 224	67,0	501	15,1	m	19 StGB 19. Abschnitt, §§ 242 bis 248 c Diebstahl und Unterschlagung
1 057	19,0	53	5,0	38	71,7	711	67,3	293	27,7	w	
4 375	22,8	646	14,8	390	60,4	2 935	67,1	794	18,1	i	
456	50,2	293	64,3	150	51,2	150	32,9	13	2,9	m	20 StGB 20. Abschnitt, §§ 249 bis 256 Raub und Erpressung
20	30,8	6	30,0	6	100,0	13	65,0	1	5,0	w	
476	48,9	299	62,8	156	52,2	163	34,2	14	2,9	i	

Straftaten (Verbrechen und Vergehen)	Verurteilte insgesamt	nach allgemeinem Strafrecht										
		insgesamt		Art der schwersten Strafe								
				Freiheitsstrafe				Strafarrest		Geldstrafe		
		insgesamt		darunter mit Strafaussetzung		Anzahl		Anzahl		Anzahl		
		Anzahl	%	Anzahl	%	Anzahl	%	Anzahl	%	Anzahl	%	
1	2	3	4	5	6	7	8	9	10	11		
21 StGB 21. Abschnitt, §§ 257 bis 262 Begünstigung und Hehlerei	m	644	506	78,6	143	28,3	92	64,3	-	-	363	71,7
	w	192	158	82,3	20	12,7	17	85,0	-	-	138	87,3
	i	836	664	79,4	163	24,5	109	66,9	-	-	501	75,5
22 StGB 22. Abschnitt, §§ 263 bis 266 b Betrug und Untreue	m	14 772	13 616	92,2	3 359	24,7	2 240	66,7	-	-	10 257	75,3
	w	6 099	5 493	90,1	924	16,8	742	80,3	-	-	4 569	83,2
	i	20 871	19 109	91,6	4 283	22,4	2 982	69,6	-	-	14 826	77,6
23 StGB 23. Abschnitt, §§ 267 bis 282 Urkundenfälschung	m	3 215	2 955	91,9	568	19,2	380	66,9	-	-	2 387	80,8
	w	833	732	87,9	139	19,0	110	79,1	-	-	593	81,0
	i	4 048	3 687	91,1	707	19,2	490	69,3	-	-	2 980	80,8
24 StGB 24. Abschnitt, §§ 283 bis 283 d Insolvenzstraftaten	m	339	339	100,0	41	12,1	38	92,7	-	-	298	87,9
	w	85	85	100,0	9	10,6	8	88,9	-	-	76	89,4
	i	424	424	100,0	50	11,8	46	92,0	-	-	374	88,2
25 StGB 25. Abschnitt, §§ 284 bis 297 Strafbarer Eigennutz	m	111	107	96,4	11	10,3	10	90,9	-	-	96	89,7
	w	17	16	94,1	3	18,8	3	100,0	-	-	13	81,3
	i	128	123	96,1	14	11,4	13	92,9	-	-	109	88,6
26 StGB 26. Abschnitt, §§ 298 bis 302 Straftaten gegen den Wettbewerb	m	53	53	100,0	21	39,6	21	100,0	-	-	32	60,4
	w	4	4	100,0	1	25,0	1	100,0	-	-	3	75,0
	i	57	57	100,0	22	38,6	22	100,0	-	-	35	61,4
27 StGB 27. Abschnitt, §§ 303 bis 305 a Sachbeschädigung	m	2 340	1 403	60,0	196	14,0	113	57,7	-	-	1 207	86,0
	w	170	124	72,9	4	3,2	3	75,0	-	-	120	96,8
	i	2 510	1 527	60,8	200	13,1	116	58,0	-	-	1 327	86,9
28 StGB 28. Abschnitt, §§ 306 bis 323 c Gemeingefährliche Straftaten	m	12 253	11 617	94,8	1 315	11,3	977	74,3	-	-	10 302	88,7
	w	1 907	1 870	98,1	119	6,4	108	90,8	-	-	1 751	93,6
	i	14 160	13 487	95,2	1 434	10,6	1 085	75,7	-	-	12 053	89,4
29 StGB 29. Abschnitt, §§ 324 bis 330 d Straftaten gegen die Umwelt	m	151	151	100,0	9	6,0	8	88,9	-	-	142	94,0
	w	9	9	100,0	2	22,2	2	100,0	-	-	7	77,8
	i	160	160	100,0	11	6,9	10	90,9	-	-	149	93,1
30 StGB 30. Abschnitt, §§ 331 bis 358 Straftaten im Amt	m	54	50	92,6	17	34,0	12	70,6	-	-	33	66,0
	w	9	9	100,0	3	33,3	3	100,0	-	-	6	66,7
	i	63	59	93,7	20	33,9	15	75,0	-	-	39	66,1
45 Wehrstrafgesetz insgesamt WStG	m	70	46	65,7	23	50,0	22	95,7	2	4,3	21	45,7
	w	1	-	-	-	-	-	-	-	-	-	-
	i	71	46	64,8	23	50,0	22	95,7	2	4,3	21	45,7
50 Betäubungsmittelgesetz insgesamt BtMG	m	9 606	8 031	83,6	2 740	34,1	1 522	55,5	-	-	5 291	65,9
	w	1 196	1 039	86,9	311	29,9	211	67,8	-	-	728	70,1
	i	10 802	9 070	84,0	3 051	33,6	1 733	56,8	-	-	6 019	66,4
60 Aufenthaltsgesetz insgesamt AufenthG	m	1 939	1 915	98,8	374	19,5	304	81,3	-	-	1 541	80,5
	w	379	375	98,9	31	8,3	29	93,5	-	-	344	91,7
	i	2 318	2 290	98,8	405	17,7	333	82,2	-	-	1 885	82,3
80 Straßenverkehrsgesetz insgesamt StVG	m	6 556	5 826	88,9	876	15,0	588	67,1	-	-	4 950	85,0
	w	715	667	93,3	46	6,9	37	80,4	-	-	621	93,1
	i	7 271	6 493	89,3	922	14,2	625	67,8	-	-	5 571	85,8
90 Straftaten nach anderen Bundesgesetzen, die hier nicht genannt sind.	m	6 023	5 706	94,7	507	8,9	402	79,3	-	-	5 199	91,1
	w	1 204	1 190	98,8	58	4,9	54	93,1	-	-	1 132	95,1
	i	7 227	6 896	95,4	565	8,2	456	80,7	-	-	6 331	91,8
95 Landesgesetze	m	23	17	73,9	-	-	-	-	-	-	17	100,0
	w	10	9	90,0	-	-	-	-	-	-	9	100,0
	i	33	26	78,8	-	-	-	-	-	-	26	100,0

Straftaten und Entscheidungen

Verurteilte nach Jugendstrafrecht										Straftaten (Verbrechen und Vergehen)	
Art der schwersten Strafe/Maßnahme											
insgesamt		Jugendstrafe				Zuchtmittel		Erziehungs- maßregeln			
		insgesamt		darunter mit Strafaussetzung							
Anzahl	%	Anzahl	%	Anzahl	%	Anzahl	%	Anzahl	%		
12	13	14	15	16	17	18	19	20	21		
138	21,4	15	10,9	8	53,3	101	73,2	22	15,9	m	21 StGB 21. Abschnitt, §§ 257 bis 262
34	17,7	-	-	-	-	24	70,6	10	29,4	w	Begünstigung und Hehlerei
172	20,6	15	8,7	8	53,3	125	72,7	32	18,6	i	
1 156	7,8	162	14,0	99	61,1	751	65,0	243	21,0	m	22 StGB 22. Abschnitt, §§ 263 bis 266 b
606	9,9	44	7,3	31	70,5	397	65,5	165	27,2	w	Betrug und Untreue
1 762	8,4	206	11,7	130	63,1	1 148	65,2	408	23,2	i	
260	8,1	34	13,1	20	58,8	171	65,8	55	21,2	m	23 StGB 23. Abschnitt, §§ 267 bis 282
101	12,1	10	9,9	9	90,0	62	61,4	29	28,7	w	Urkundenfälschung
361	8,9	44	12,2	29	65,9	233	64,5	84	23,3	i	
-	-	-	-	-	-	-	-	-	-	m	24 StGB 24. Abschnitt, §§ 283 bis 283 d
-	-	-	-	-	-	-	-	-	-	w	Insolvenzstraftaten
-	-	-	-	-	-	-	-	-	-	i	
4	3,6	-	-	-	-	4	100,0	-	-	m	25 StGB 25. Abschnitt, §§ 284 bis 297
1	5,9	-	-	-	-	-	-	1	100,0	w	Strafbarer Eigennutz
5	3,9	-	-	-	-	4	80,0	1	20,0	i	
-	-	-	-	-	-	-	-	-	-	m	26 StGB 26. Abschnitt, §§ 298 bis 302
-	-	-	-	-	-	-	-	-	-	w	Straftaten gegen den Wettbewerb
-	-	-	-	-	-	-	-	-	-	i	
937	40,0	51	5,4	31	60,8	708	75,6	178	19,0	m	27 StGB 27. Abschnitt, §§ 303 bis 305 a
46	27,1	2	4,3	2	100,0	30	65,2	14	30,4	w	Sachbeschädigung
983	39,2	53	5,4	33	62,3	738	75,1	192	19,5	i	
636	5,2	51	8,0	35	68,6	483	75,9	102	16,0	m	28 StGB 28. Abschnitt, §§ 306 bis 323 c
37	1,9	1	2,7	1	100,0	26	70,3	10	27,0	w	Gemeingefährliche Straftaten
673	4,8	52	7,7	36	69,2	509	75,6	112	16,6	i	
-	-	-	-	-	-	-	-	-	-	m	29 StGB 29. Abschnitt, §§ 324 bis 330 d
-	-	-	-	-	-	-	-	-	-	w	Straftaten gegen die Umwelt
-	-	-	-	-	-	-	-	-	-	i	
4	7,4	1	25,0	1	100,0	3	75,0	-	-	m	30 StGB 30. Abschnitt, §§ 331 bis 358
-	-	-	-	-	-	-	-	-	-	w	Straftaten im Amt
4	6,3	1	25,0	1	100,0	3	75,0	-	-	i	
24	34,3	11	45,8	11	100,0	13	54,2	-	-	m	45 Wehrstrafgesetz insgesamt
1	100,0	1	100,0	1	100,0	-	-	-	-	w	WStG
25	35,2	12	48,0	12	100,0	13	52,0	-	-	i	
1 575	16,4	303	19,2	220	72,6	928	58,9	344	21,8	m	50 Betäubungsmittelgesetz insgesamt
157	13,1	29	18,5	24	82,8	86	54,8	42	26,8	w	BtMG
1 732	16,0	332	19,2	244	73,5	1 014	58,5	386	22,3	i	
24	1,2	7	29,2	7	100,0	14	58,3	3	12,5	m	60 Aufenthaltsgesetz insgesamt
4	1,1	1	25,0	1	100,0	3	75,0	-	-	w	AufenthG
28	1,2	8	28,6	8	100,0	17	60,7	3	10,7	i	
730	11,1	22	3,0	14	63,6	601	82,3	107	14,7	m	80 Straßenverkehrsgesetz insgesamt
48	6,7	-	-	-	-	43	89,6	5	10,4	w	StVG
778	10,7	22	2,8	14	63,6	644	82,8	112	14,4	i	
317	5,3	18	5,7	14	77,8	249	78,5	50	15,8	m	90 Straftaten nach anderen Bundesgesetzen,
14	1,2	1	7,1	1	100,0	10	71,4	3	21,4	w	die hier nicht genannt sind.
331	4,6	19	5,7	15	78,9	259	78,2	53	16,0	i	
6	26,1	-	-	-	-	6	100,0	-	-	m	95 Landesgesetze
1	10,0	-	-	-	-	1	100,0	-	-	w	
7	21,2	-	-	-	-	7	100,0	-	-	i	

Straftaten (Verbrechen und Vergehen)	Verur- teilte insgesamt	nach allgemeinem Strafrecht										
		insgesamt		Art der schwersten Strafe								
				Freiheitsstrafe				Strafarrest		Geldstrafe		
				insgesamt		darunter mit Strafaussetzung						
		Anzahl	%	Anzahl	%	Anzahl	%	Anzahl	%	Anzahl	%	
1	2	3	4	5	6	7	8	9	10	11		
Summenzeilen der verschiedenen Gesetze und Zusammenfassungen nach dem Straßenverkehr												
1990 Straftaten ohne Straftaten im Straßen- verkehr nach dem StGB insgesamt	m	59 799	47 994	80,3	14 763	30,8	9 158	62,0	-	-	33 231	69,2
	w	16 234	13 581	83,7	2 501	18,4	1 919	76,7	-	-	11 080	81,6
	i	76 033	61 575	81,0	17 264	28,0	11 077	64,2	-	-	44 311	72,0
4990 Straftaten nach anderen Bundesgesetzen insgesamt (ohne Völker-StGB, StGB, WStG, BtMG und StVG)	m	8 106	7 765	95,8	883	11,4	708	80,2	-	-	6 882	88,6
	w	1 617	1 598	98,8	90	5,6	83	92,2	-	-	1 508	94,4
	i	9 723	9 363	96,3	973	10,4	791	81,3	-	-	8 390	89,6
6990 Straftaten ohne Straftaten im Straßenverkehr insgesamt	m	77 604	63 853	82,3	18 409	28,8	11 410	62,0	2	0,0	45 442	71,2
	w	19 058	16 227	85,1	2 902	17,9	2 213	76,3	-	-	13 325	82,1
	i	96 662	80 080	82,8	21 311	26,6	13 623	63,9	2	0,0	58 767	73,4
7990 Straftaten im Straßenverkehr nach dem StGB insgesamt	m	17 628	16 681	94,6	1 429	8,6	1 090	76,3	-	-	15 252	91,4
	w	3 849	3 727	96,8	121	3,2	110	90,9	-	-	3 606	96,8
	i	21 477	20 408	95,0	1 550	7,6	1 200	77,4	-	-	18 858	92,4
8990 Straftaten nach dem StVG insgesamt	m	6 556	5 826	88,9	876	15,0	588	67,1	-	-	4 950	85,0
	w	715	667	93,3	46	6,9	37	80,4	-	-	621	93,1
	i	7 271	6 493	89,3	922	14,2	625	67,8	-	-	5 571	85,8
9005 Straftaten nach dem StGB insgesamt (einschl. Straftaten im Straßenverkehr)	m	77 427	64 675	83,5	16 192	25,0	10 248	63,3	-	-	48 483	75,0
	w	20 083	17 308	86,2	2 622	15,1	2 029	77,4	-	-	14 686	84,9
	i	97 510	81 983	84,1	18 814	22,9	12 277	65,3	-	-	63 169	77,1
9010 Straftaten im Straßenverkehr	m	24 184	22 507	93,1	2 305	10,2	1 678	72,8	-	-	20 202	89,8
	w	4 564	4 394	96,3	167	3,8	147	88,0	-	-	4 227	96,2
	i	28 748	26 901	93,6	2 472	9,2	1 825	73,8	-	-	24 429	90,8
9015 Unerlaubtes Entfernen vom Unfallort insgesamt (§ 142 StGB)	m	3 644	3 353	92,0	161	4,8	125	77,6	-	-	3 192	95,2
	w	1 371	1 298	94,7	19	1,5	18	94,7	-	-	1 279	98,5
	i	5 015	4 651	92,7	180	3,9	143	79,4	-	-	4 471	96,1
9020 Fahrlässige Tötung im Straßenverkehr (§ 222 StGB)	m	109	107	98,2	22	20,6	17	77,3	-	-	85	79,4
	w	34	32	94,1	1	3,1	-	-	-	-	31	96,9
	i	143	139	97,2	23	16,5	17	73,9	-	-	116	83,5
9025 Fahrlässige Körperverletzung im Straßenverkehr (§ 229 StGB)	m	2 161	2 030	93,9	83	4,1	63	75,9	-	-	1 947	95,9
	w	634	619	97,6	7	1,1	6	85,7	-	-	612	98,9
	i	2 795	2 649	94,8	90	3,4	69	76,7	-	-	2 559	96,6
9030 Gefährdung des Straßenverkehrs nach § 315 c StGB mit Unfall	m	1 251	1 178	94,2	111	9,4	88	79,3	-	-	1 067	90,6
	w	224	219	97,8	9	4,1	9	100,0	-	-	210	95,9
	i	1 475	1 397	94,7	120	8,6	97	80,8	-	-	1 277	91,4
9035 Gefährdung des Straßenverkehrs nach § 315 c StGB ohne Unfall	m	210	181	86,2	20	11,0	15	75,0	-	-	161	89,0
	w	37	35	94,6	1	2,9	1	100,0	-	-	34	97,1
	i	247	216	87,4	21	9,7	16	76,2	-	-	195	90,3
9040 Gefährdung des Straßenverkehrs nach § 315 c StGB insgesamt	m	1 461	1 359	93,0	131	9,6	103	78,6	-	-	1 228	90,4
	w	261	254	97,3	10	3,9	10	100,0	-	-	244	96,1
	i	1 722	1 613	93,7	141	8,7	113	80,1	-	-	1 472	91,3
9045 Trunkenheit im Verkehr ohne Fremdschaden (§ 316 StGB)	m	10 081	9 712	96,3	996	10,3	753	75,6	-	-	8 716	89,7
	w	1 536	1 512	98,4	79	5,2	71	89,9	-	-	1 433	94,8
	i	11 617	11 224	96,6	1 075	9,6	824	76,7	-	-	10 149	90,4
9050 Führen eines KFZ ohne Erlaubnis oder trotz Verbots insgesamt (§ 21 Abs. 1 Nr. 1 StVG)	m	4 475	3 815	85,3	821	21,5	544	66,3	-	-	2 994	78,5
	w	353	315	89,2	41	13,0	33	80,5	-	-	274	87,0
	i	4 828	4 130	85,5	862	20,9	577	66,9	-	-	3 268	79,1

Straftaten und Entscheidungen

Verurteilte nach Jugendstrafrecht										Straftaten (Verbrechen und Vergehen)
Art der schwersten Strafe/Maßnahme										
insgesamt		Jugendstrafe				Zuchtmittel		Erziehungs- maßregeln		
		insgesamt		darunter mit Strafaussetzung						
Anzahl	%	Anzahl	%	Anzahl	%	Anzahl	%	Anzahl	%	
12	13	14	15	16	17	18	19	20	21	

1 - 9 Hauptdeliktgruppen
01 - 30 = Abschnitt des StGB
und ausgewählte Summen

Summenzeilen der verschiedenen Gesetze und Zusammenfassungen nach dem Straßenverkehr

11 805	19,7	2 285	19,4	1 361	59,6	7 895	66,9	1 625	13,8	m	1990 Straftaten ohne Straftaten im Straßenverkehr nach dem StGB insgesamt
2 653	16,3	167	6,3	127	76,0	1 829	68,9	657	24,8	w	
14 458	19,0	2 452	17,0	1 488	60,7	9 724	67,3	2 282	15,8	i	
341	4,2	25	7,3	21	84,0	263	77,1	53	15,5	m	4990 Straftaten nach anderen Bundesgesetzen insgesamt (ohne Völker-StGB, StGB, WStG, BtMG und StVG)
19	1,2	2	10,5	2	100,0	14	73,7	3	15,8	w	
360	3,7	27	7,5	23	85,2	277	76,9	56	15,6	i	
13 751	17,7	2 624	19,1	1 613	61,5	9 105	66,2	2 022	14,7	m	6990 Straftaten ohne Straftaten im Straßenverkehr insgesamt
2 831	14,9	199	7,0	154	77,4	1 930	68,2	702	24,8	w	
16 582	17,2	2 823	17,0	1 767	62,6	11 035	66,5	2 724	16,4	i	
947	5,4	42	4,4	26	61,9	751	79,3	154	16,3	m	7990 Straftaten im Straßenverkehr nach dem StGB insgesamt
122	3,2	-	-	-	-	90	73,8	32	26,2	w	
1 069	5,0	42	3,9	26	61,9	841	78,7	186	17,4	i	
730	11,1	22	3,0	14	63,6	601	82,3	107	14,7	m	8990 Straftaten nach dem StVG insgesamt
48	6,7	-	-	-	-	43	89,6	5	10,4	w	
778	10,7	22	2,8	14	63,6	644	82,8	112	14,4	i	
12 752	16,5	2 327	18,2	1 387	59,6	8 646	67,8	1 779	14,0	m	9005 Straftaten nach dem StGB insgesamt (einschl. Straftaten im Straßenverkehr)
2 775	13,8	167	6,0	127	76,0	1 919	69,2	689	24,8	w	
15 527	15,9	2 494	16,1	1 514	60,7	10 565	68,0	2 468	15,9	i	
1 677	6,9	64	3,8	40	62,5	1 352	80,6	261	15,6	m	9010 Straftaten im Straßenverkehr
170	3,7	-	-	-	-	133	78,2	37	21,8	w	
1 847	6,4	64	3,5	40	62,5	1 485	80,4	298	16,1	i	
291	8,0	10	3,4	4	40,0	235	80,8	46	15,8	m	9015 Unerlaubtes Entfernen vom Unfallort insgesamt (§ 142 StGB)
73	5,3	-	-	-	-	57	78,1	16	21,9	w	
364	7,3	10	2,7	4	40,0	292	80,2	62	17,0	i	
2	1,8	1	50,0	1	100,0	1	50,0	-	-	m	9020 Fahrlässige Tötung im Straßenverkehr (§ 222 StGB)
2	5,9	-	-	-	-	1	50,0	1	50,0	w	
4	2,8	1	25,0	1	100,0	2	50,0	1	25,0	i	
131	6,1	6	4,6	5	83,3	103	78,6	22	16,8	m	9025 Fahrlässige Körperverletzung im Straßenverkehr (§ 229 StGB)
15	2,4	-	-	-	-	9	60,0	6	40,0	w	
146	5,2	6	4,1	5	83,3	112	76,7	28	19,2	i	
73	5,8	3	4,1	1	33,3	55	75,3	15	20,5	m	9030 Gefährdung des Straßenverkehrs nach § 315 c StGB mit Unfall
5	2,2	-	-	-	-	3	60,0	2	40,0	w	
78	5,3	3	3,8	1	33,3	58	74,4	17	21,8	i	
29	13,8	2	6,9	1	50,0	23	79,3	4	13,8	m	9035 Gefährdung des Straßenverkehrs nach § 315 c StGB ohne Unfall
2	5,4	-	-	-	-	2	100,0	-	-	w	
31	12,6	2	6,5	1	50,0	25	80,6	4	12,9	i	
102	7,0	5	4,9	2	40,0	78	76,5	19	18,6	m	9040 Gefährdung des Straßenverkehrs nach § 315 c StGB insgesamt
7	2,7	-	-	-	-	5	71,4	2	28,6	w	
109	6,3	5	4,6	2	40,0	83	76,1	21	19,3	i	
369	3,7	17	4,6	12	70,6	288	78,0	64	17,3	m	9045 Trunkenheit im Verkehr ohne Fremdschaden (§ 316 StGB)
24	1,6	-	-	-	-	17	70,8	7	29,2	w	
393	3,4	17	4,3	12	70,6	305	77,6	71	18,1	i	
660	14,7	19	2,9	12	63,2	553	83,8	88	13,3	m	9050 Führen eines KFZ ohne Erlaubnis oder trotz Verbots insgesamt (§ 21 Abs. 1 Nr. 1 StVG)
38	10,8	-	-	-	-	34	89,5	4	10,5	w	
698	14,5	19	2,7	12	63,2	587	84,1	92	13,2	i	

Straftaten (Verbrechen und Vergehen) 1 - 9 Hauptdeliktgruppen 01 - 30 = Abschnitt des StGB und ausgewählte Summen	Verur- teilte insgesamt	nach allgemeinem Strafrecht										
		insgesamt		Art der schwersten Strafe								
				Freiheitsstrafe				Strafarrest		Geldstrafe		
				insgesamt		darunter mit Strafaussetzung						
		Anzahl	%	Anzahl	%	Anzahl	%	Anzahl	%	Anzahl	%	
1	2	3	4	5	6	7	8	9	10	11		
9055 Straftaten im Straßenverkehr in Trunkenheit mit Unfall	m	2 709	2 463	90,9	317	12,9	245	77,3	-	-	2 146	87,1
	w	519	505	97,3	34	6,7	30	88,2	-	-	471	93,3
	i	3 228	2 968	91,9	351	11,8	275	78,3	-	-	2 617	88,2
9060 Straftaten im Straßenverkehr in Trunkenheit ohne Unfall	m	9 726	9 373	96,4	961	10,3	725	75,4	-	-	8 412	89,7
	w	1 470	1 446	98,4	73	5,0	66	90,4	-	-	1 373	95,0
	i	11 196	10 819	96,6	1 034	9,6	791	76,5	-	-	9 785	90,4
9065 Straftaten im Straßenverkehr ohne Trunkenheit mit Unfall	m	4 993	4 694	94,0	128	2,7	98	76,6	-	-	4 566	97,3
	w	1 851	1 768	95,5	11	0,6	11	100,0	-	-	1 757	99,4
	i	6 844	6 462	94,4	139	2,2	109	78,4	-	-	6 323	97,8
9070 Straftaten im Straßenverkehr ohne Trunkenheit ohne Unfall	m	6 756	5 977	88,5	899	15,0	610	67,9	-	-	5 078	85,0
	w	724	675	93,2	49	7,3	40	81,6	-	-	626	92,7
	i	7 480	6 652	88,9	948	14,3	650	68,6	-	-	5 704	85,7
9075 Straftaten im Straßenverkehr nach dem StGB in Trunkenheit zusammen	m	12 435	11 836	95,2	1 278	10,8	970	75,9	-	-	10 558	89,2
	w	1 989	1 951	98,1	107	5,5	96	89,7	-	-	1 844	94,5
	i	14 424	13 787	95,6	1 385	10,0	1 066	77,0	-	-	12 402	90,0
9080 Straftaten im Straßenverkehr nach dem StGB und StVG ohne Trunkenheit zusammen	m	11 749	10 671	90,8	1 027	9,6	708	68,9	-	-	9 644	90,4
	w	2 575	2 443	94,9	60	2,5	51	85,0	-	-	2 383	97,5
	i	14 324	13 114	91,6	1 087	8,3	759	69,8	-	-	12 027	91,7

Straftaten und Entscheidungen

Verurteilte nach Jugendstrafrecht										Straftaten (Verbrechen und Vergehen)	
Art der schwersten Strafe/Maßnahme											
insgesamt		Jugendstrafe				Zuchtmittel		Erziehungs- maßregeln			
		insgesamt		darunter mit Strafaußsetzung							
Anzahl	%	Anzahl	%	Anzahl	%	Anzahl	%	Anzahl	%		
12	13	14	15	16	17	18	19	20	21		
246	9,1	13	5,3	7	53,8	191	77,6	42	17,1	m	9055 Straftaten im Straßenverkehr in Trunkenheit mit Unfall
14	2,7	-	-	-	-	10	71,4	4	28,6	w	
260	8,1	13	5,0	7	53,8	201	77,3	46	17,7	i	
353	3,6	19	5,4	13	68,4	269	76,2	65	18,4	m	9060 Straftaten im Straßenverkehr in Trunkenheit ohne Unfall
24	1,6	-	-	-	-	17	70,8	7	29,2	w	
377	3,4	19	5,0	13	68,4	286	75,9	72	19,1	i	
299	6,0	8	2,7	4	50,0	244	81,6	47	15,7	m	9065 Straftaten im Straßenverkehr ohne Trunkenheit mit Unfall
83	4,5	-	-	-	-	62	74,7	21	25,3	w	
382	5,6	8	2,1	4	50,0	306	80,1	68	17,8	i	
779	11,5	24	3,1	16	66,7	648	83,2	107	13,7	m	9070 Straftaten im Straßenverkehr ohne Trunkenheit ohne Unfall
49	6,8	-	-	-	-	44	89,8	5	10,2	w	
828	11,1	24	2,9	16	66,7	692	83,6	112	13,5	i	
599	4,8	32	5,3	20	62,5	460	76,8	107	17,9	m	9075 Straftaten im Straßenverkehr nach dem StGB in Trunkenheit zusammen
38	1,9	-	-	-	-	27	71,1	11	28,9	w	
637	4,4	32	5,0	20	62,5	487	76,5	118	18,5	i	
1 078	9,2	32	3,0	20	62,5	892	82,7	154	14,3	m	9080 Straftaten im Straßenverkehr nach dem StGB und StVG ohne Trunkenheit zusammen
132	5,1	-	-	-	-	106	80,3	26	19,7	w	
1 210	8,4	32	2,6	20	62,5	998	82,5	180	14,9	i	

21. Abgeurteilte und Verurteilte 2011 nach der Straftat des

Straftatenverzeichnis-Nr. (STV-Nr.) Straftat	Abgeurteilte	Verurteilte (nach Altersgruppen)					Verur			
		insgesamt	darunter mit Strafau- setzung zur Bewäh- rung	Erwach- sene	Heran- wach- sende	Jugend- liche	insge- gesamt	Frei		
								bis unter 6 Monate	6 Monate	
1	2	3	4	5	6	7	8	9		
2990 Straftaten nach dem Wehrstrafgesetz insgesamt (Summe 2001 bis 2025)	m	83	70	35	32	38	-	23	9	13
	w	1	1	1	-	1	-	-	-	-
	i	84	71	36	32	39	-	23	9	13
2001 WStG § 15 Eigenmächtige Abwesenheit	m	67	55	26	21	34	-	15	5	10
	w	1	1	1	-	1	-	-	-	-
	i	68	56	27	21	35	-	15	5	10
2002 WStG § 16 Fahrenflucht	m	9	9	9	7	2	-	8	4	3
	w	-	-	-	-	-	-	-	-	-
	i	9	9	9	7	2	-	8	4	3
2004 WStG § 18 Dienstentziehung durch Täuschung	m	1	1	-	1	-	-	-	-	-
	w	-	-	-	-	-	-	-	-	-
	i	1	1	-	1	-	-	-	-	-
2006 WStG § 20 Gehorsamsverweigerung	m	1	1	-	1	-	-	-	-	-
	w	-	-	-	-	-	-	-	-	-
	i	1	1	-	1	-	-	-	-	-
2010 WStG § 25 Tätlicher Angriff gegen einen Vorgesetzten	m	1	1	-	-	1	-	-	-	-
	w	-	-	-	-	-	-	-	-	-
	i	1	1	-	-	1	-	-	-	-
2012 WStG § 30 Misshandlung	m	2	1	-	1	-	-	-	-	-
	w	-	-	-	-	-	-	-	-	-
	i	2	1	-	1	-	-	-	-	-
2013 WStG § 31 Entwürdigende Behandlung	m	1	1	-	1	-	-	-	-	-
	w	-	-	-	-	-	-	-	-	-
	i	1	1	-	1	-	-	-	-	-
2023 WStG § 44 Wachverfehlung	m	1	1	-	-	1	-	-	-	-
	w	-	-	-	-	-	-	-	-	-
	i	1	1	-	-	1	-	-	-	-

Wehrstrafgesetzes (WStG) und nach Entscheidungen

teilte nach Art und Zeitdauer der Strafe bzw. Maßnahme								Verurteilte nach Art und Zeitdauer der Strafe bzw. Maßnahme			Personen mit anderer Entscheidung		
heftsstrafe				Jugendstrafe				Straf- arrest	Geld- strafe	Zucht- mittel und Erzie- hungs- maß- regeln	ins- gesamt	darunter	
davon				ins- gesamt	davon							von Strafe abge- sehen, Einstel- lung des Ver- fahrens	Frei- spruch
mehr als ... (bis einschließlich ...)					6 Monate (Mindest- strafe)	mehr als 6 Monate bis 1 Jahr	mehr als 1 Jahr	21	13	13	13		
6 Monate bis 1 Jahr	1 Jahr bis 2 Jahre	2 bis 5 Jahre	5 Jahre (auch lebens- lang)	14								15	16

1	-	-	-	11	2	7	2	2	21	13	13	13	-
-	-	-	-	1	-	1	-	-	-	-	-	-	-
1	-	-	-	12	2	8	2	2	21	13	13	13	-
-	-	-	-	10	1	7	2	2	17	11	12	12	-
-	-	-	-	1	-	1	-	-	-	-	-	-	-
-	-	-	-	11	1	8	2	2	17	11	12	12	-
1	-	-	-	1	1	-	-	-	-	-	-	-	-
-	-	-	-	-	-	-	-	-	-	-	-	-	-
1	-	-	-	1	1	-	-	-	-	-	-	-	-
-	-	-	-	-	-	-	-	-	1	-	-	-	-
-	-	-	-	-	-	-	-	-	-	-	-	-	-
-	-	-	-	-	-	-	-	-	1	-	-	-	-
-	-	-	-	-	-	-	-	-	-	1	-	-	-
-	-	-	-	-	-	-	-	-	-	-	1	1	-
-	-	-	-	-	-	-	-	-	-	-	1	1	-
-	-	-	-	-	-	-	-	-	1	-	-	-	-
-	-	-	-	-	-	-	-	-	-	-	-	-	-
-	-	-	-	-	-	-	-	-	1	-	-	-	-
-	-	-	-	-	-	-	-	-	-	1	-	-	-
-	-	-	-	-	-	-	-	-	-	-	1	-	-
-	-	-	-	-	-	-	-	-	-	1	-	-	-

Anhang

Strafmündige deutsche Bevölkerung in Bayern am 1. Januar 2011

Personenkreis	Einwohner im Alter von 14 oder mehr Jahren ¹⁾		
	insgesamt	männlich	weiblich
Insgesamt	9 818 151	4 771 847	5 046 304
davon Jugendliche (14 bis unter 18 Jahre) zusammen ...	483 761	248 628	235 133
Heranwachsende (18 bis unter 21 Jahre)	397 136	203 276	193 860
Erwachsene (21 oder mehr Jahre) zusammen	8 937 254	4 319 943	4 617 311

1) Für die Berechnung der Verurteiltenziffern in Tabelle 15 verwendete Bevölkerungszahlen.

Strafmündige Bevölkerung insgesamt in Bayern am 1. Januar 2011

Personenkreis/Altersgruppe	Einwohner im Alter von 14 oder mehr Jahren ²⁾		
	insgesamt	männlich	weiblich
Insgesamt	10 929 538	5 333 219	5 596 319
davon Jugendliche (14 bis unter 18 Jahre) zusammen ...	531 476	273 427	258 049
davon 14 bis unter 16 Jahre	260 579	133 937	126 642
16 bis unter 18 Jahre	270 897	139 490	131 407
Heranwachsende (18 bis unter 21 Jahre)	440 050	225 349	214 701
Erwachsene (21 oder mehr Jahre) zusammen	9 958 012	4 834 443	5 123 569
davon 21 bis unter 25 Jahre	612 990	311 886	301 104
25 bis unter 30 Jahre	769 000	386 600	382 400
30 bis unter 40 Jahre	1 557 222	782 873	774 349
40 bis unter 50 Jahre	2 128 383	1 084 206	1 044 177
50 bis unter 60 Jahre	1 729 919	865 646	864 273
60 bis unter 70 Jahre	1 349 267	658 797	690 470
70 oder mehr Jahre	1 811 231	744 435	1 066 796

2) Mit diesen Bevölkerungszahlen können Verurteiltenziffern für die Tabelle 1a gerechnet werden.

Statistisches Landesamt
 Adresse
 Telefon

Strafverfolgungsstatistik

E/H*

Zählkarte

Kalenderjahr: _____

für Personen, die nach **allgemeinem Strafrecht** abgeurteilt wurden

Ausfüllhinweis: In die leeren Kästchen (Signierfelder) sind die neben den zutreffenden Antworten stehenden Ziffern einzutragen. Für die weitere Bearbeitung der Zählkarte wird auf die *Bekanntmachung ... vom ...* verwiesen.

Oberlandesgerichtsbezirk: _____

_____ gericht in: _____

Aktenzeichen: _____

Monat der Rechtskraft: _____ 2 0 _____

A. Berichtszeitraum

		2	0		
Monat			Jahr		

B. Kartenart (siehe Fußnote)

0

C. Kennzahl des Landgerichtsbezirks:

--	--	--	--	--	--

D. Lfd. Nummer der Zählkarte

--	--	--	--	--	--	--	--

1. **Geschlecht:** männlich (1) - weiblich (2) 01

2. **Geburtsdatum:** (ggf. vermutliches Geburtsjahr) 02

Tag		Monat		Jahr			

3. **Datum der (letzten) Tat:** (ggf. ungefähr) 03

Tag		Monat		Jahr			

4. **Staatsangehörigkeit:** (siehe Schlüsselverzeichnis) 04

5. **Straftaten:**
5.1 Bezeichnung der Straftaten (siehe Schlüsselverzeichnis)

Es sind alle verletzten Strafvorschriften anzugeben. Im Falle ihrer Anwendung sind auch folgende Vorschriften anzugeben: §§ 20, 21, 23, 25 Abs. 2, 26, 27, 44, 52, 53, 56, 59, 69, 69a, 69b StGB, §§ 21, 57 JGG.

--	--	--	--	--	--	--	--

5.2 **Sonderfälle**
 Schuldunfähigkeit gemäß § 20 StGB (2)
 Verminderte Schuldfähigkeit gemäß § 21 StGB (3)
 Versuchte Straftat gemäß §§ 22, 23 StGB (4)
 Entziehung der Fahrerlaubnis (Sperre) gemäß §§ 69, 69a, 69b StGB (5)
 Fahrverbot gemäß § 44 StGB (6)

1. Sonderfall	
2. Sonderfall	
3. Sonderfall	
4. Sonderfall	

5.3 Nur bei §§ 222, 229, 315c, 316, 323a StGB und § 21 Abs. 1 Nr. 1 StVG:
In Verbindung mit einem Verkehrsunfall?
 ja (1) - nein (0) → 10

5.4 Nur bei §§ 171, 176, 176a, 176b, 177, 178, 211, 212, 213, 221, 222 (außer im Straßenverkehr), 223, 224, 225, 226, 227, 235, 239a, 239b StGB
Kind (unter 14 Jahren) als Opfer? nein (0) - wenn ja: Zahl der Kinder (9 und mehr "9") → 11

6. **Inhalt der Entscheidung:**
 Es sind **alle** der unter 6.1 bis 6.9 bezeichneten Strafen, Nebenstrafen und -folgen, Maßnahmen und Maßregeln anzugeben.

6.1 **Hauptstrafe** (als schwerste Strafe):

Bei zeitiger Freiheitsstrafe oder bei Strafarrrest **sind** weitere Angaben unter 6.8 (Strafaussetzung/ Sonstige Entscheidungen) **erforderlich**.

Zeitige Freiheitsstrafe

Jahre	Monate	Wochen	Tage		
51	52	53	54		

Geldstrafe (auch gegen Verwarnte)
Zahl der Tagessätze 55

Höhe des Tagessatzes (in EURO) 56

6.2 **Besondere Formen der Hauptstrafe**
 Lebenslange Freiheitsstrafe (1) } 57
 Strafarrrest (2) }
 Geldstrafe neben Freiheitsstrafe (3) }

6.6 **Nebenstrafen und Nebenfolgen:**
 Fahrverbot (§ 44 StGB) auf die Dauer von
 1 Mon. (1) } 25
 mehr als 1 Mon. bis einschl. 2 Mon. (2) }
 mehr als 2 Mon. bis einschl. 3 Mon. (3) }

Aberkennung von Bürgerrechten (§ 45 Abs. 2 und 5 StGB) (4) → 26

Verfall (§§ 73, 73a StGB) (5) } 27
 Erweiterter Verfall (§ 73d StGB) (9) }

Einziehung nach §§ 74, 74a, 74c StGB (6) } 28
 nach § 74d StGB (7) }
 sonstige (nicht bei §§ 44, 69, 69a, 69b StGB) (8) }

* E = Erwachsener (KA 01), H = Heranwachsender, bei dem allgemeines Strafrecht angewandt wurde (KA 02).

6.7 Maßregeln der Besserung und Sicherung:

Entziehung der Fahrerlaubnis bzw. Sperre (§§ 69, 69a, 69b StGB) auf die Dauer von
 bis einschl. 6 Mon. (1) } 29
 mehr als 6 Mon. bis einschl. 2 Jahre (2) }
 mehr als 2 Jahre bis einschl. 5 Jahre (3) }
 für immer (4) }

Unterbringung in psychiatrischem Krankenhaus (6) } 30
 Entziehungsanstalt (7) }

Anordnung von Führungsaufsicht (nur § 68 Abs. 1 StGB) (5) → 31

6.8 Strafaussetzung/ Sonstige Entscheidungen:

Aussetzung der Jugendstrafe:
 Jugendstrafe gemäß § 21 JGG zur Bewährung ausgesetzt (1) }
 Nach § 30 JGG verhängte Jugendstrafe zur Bewährung ausgesetzt (9) }
 Verhängte Jugendstrafe (Nr. 6.3) wurde nicht zur Bewährung ausgesetzt (0) }

Sonstige Entscheidungen
 Jugendstrafe nach § 30 JGG verhängt (2) } 33
 Überweisung an den Vormundschaftsrichter (§ 53 JGG) (3) }
 Verfahren eingestellt gemäß § 47 JGG (4) }
 gemäß § _____ StPO (5) }
 oder aufgrund einer Amnestie (5) }
 Freispruch (6) }
 Entscheidung über Verhängung der Jugendstrafe ausgesetzt (§ 27 JGG) (7) }
 Von der Verfolgung unter Beteiligung des Jugendrichters abgesehen (nur § 45 Abs. 3 JGG) (8) }

6.9 Mit der Entscheidung war die Weisung verbunden, sich um einen **Täter-Opfer-Ausgleich** zu bemühen?
 ja (1) - nein (0) → 36

7. Untersuchungshaft:

7.1 Dauer:
 Dauer der Untersuchungshaft in Tagen 58
 Tage

7.2 Gründe:
 Flüchtig oder Fluchtgefahr (§ 112 Abs. 2 Nr. 1, 2 StPO) (1) → 39
 Verdunkelungsgefahr (§ 112 Abs. 2 Nr. 3 StPO) (2) → 40

Verbrechen wider das Leben u.ä. (§ 112 Abs. 3 StPO) (3) }
 Wiederholungsgefahr bei Straftaten gegen die sexuelle Selbstbestimmung (§ 112a Abs. 1 Nr. 1 StPO) (4) } 41
 Wiederholungsgefahr bei Straftaten, die in § 112a Abs. 1 Nr. 2 StPO genannt sind (5) }

8. Frühere Verurteilungen, Maßregeln, Maßnahmen:

(Falls im jetzigen Verfahren nicht verurteilt wurde, ist bei 8.1 "nicht ermittelt – (0)" einzutragen)

8.1 Vor der jetzigen Tat wegen Verbrechen oder Vergehen verurteilt bzw. deswegen Maßnahmen angeordnet:
 nicht ermittelt (0) }
 nicht früher verurteilt (1) } 42
 früher zu einer Strafe, Erziehungsmaßregel (§ 9 JGG) oder einem Zuchtmittel (§ 13 JGG) verurteilt (2) }

Wenn früher verurteilt: Zahl der Vorverurteilungen (bei 9 und mehr "9") → 43

8.2 Schwerste Vorverurteilungen:

Freiheitsstrafe nach allgemeinem Strafrecht (1) }
 Jugendstrafe (2) } 44
 Strafarrrest nach dem WStG (3) }
 Geldstrafe nach allgemeinem Strafrecht (4) }
 Jugendarrest (5) }
 Sonstige Zuchtmittel gemäß § 13 JGG (6) }
 Erziehungsmaßregeln gemäß § 9 JGG (7) }

8.3 Frühere Aussetzungen der Strafe:

Jetzige Verurteilung erfolgte nach:
 früherer Aussetzung des Strafrestes (§ 57 StGB bzw. § 88 JGG oder im Gnadenwege) (1) } 45
 früherer Strafaussetzung (§ 56 StGB bzw. § 21 JGG oder im Gnadenwege) (2) }

8.4 Frühere Nebenstrafen:

Schon früher einmal oder öfter Fahrverbot (3) → 46
 (Nur ausfüllen, wenn auch im gegenwärtigen Verfahren Fahrverbot verhängt wurde)

8.5 Frühere Maßregeln:

Schon früher einmal oder öfter Entziehung der Fahrerlaubnis (Sperre)
 1 mal (5) } 47
 2 mal oder öfter (6) }

(Nur ausfüllen, wenn auch im gegenwärtigen Verfahren Entziehung der Fahrerlaubnis (Sperre) angeordnet wurde)

Bemerkungen:

Datum:

.....
 (Name und Amtsbezeichnung des Ausfüllenden)

VERÖFFENTLICHUNGEN ZUR STRAFVERFOLGUNGSSTATISTIK

VERÖFFENTLICHUNGEN DES BAYERISCHEN LANDESAMTS FÜR STATISTIK UND DATENVERARBEITUNG SEIT 1976

– Stand: Mai 2012 –

Statistische Berichte des Bayerischen Landesamts für Statistik und Datenverarbeitung *B VI 1 - j / .. Rechtskräftig Abgeurteilte und Verurteilte in Bayern ...

1975, 1976, 1977, 1978, 1979, 1980, 1981, 1982, 1983, 1984, 1985, 1986, 1987,
(weitere "Statistische Berichte" siehe unter "Beiträge zur Statistik Bayerns" von 1988 bis 1999)

2000, 2001, 2002, 2003, 2004, 2005, 2006, 2007, 2008, 2009, 2010, 2011

Ab dem Berichtsjahr 2007 werden die "Statistischen Berichte" kostenlos in unserem Online-Shop veröffentlicht, eine gedruckte Ausgabe ist noch zum Preis von 32,00 € erhältlich.

<https://www.statistik.bayern.de/veroeffentlichungen/index.php?themenbereich=3200>

Beiträge zur Statistik Bayerns, herausgegeben vom Bayerischen Landesamt für Statistik und Datenverarbeitung Abgeurteilte und Verurteilte in Bayern ... Ergebnisse der Strafverfolgungsstatistik

Heft 435	1976 - 1978
Heft 436	1979 - 1981
Heft 437	1982 - 1984
Heft 438	1985 - 1987
Heft 458	1988 (zugleich Statistischer Bericht B VI 1 - j/88)
Heft 469	1989 (zugleich Statistischer Bericht B VI 1 - j/89)
Heft 474	1990 (zugleich Statistischer Bericht B VI 1 - j/90)
Heft 476	1991 (zugleich Statistischer Bericht B VI 1 - j/91)
Heft 484	1992 (zugleich Statistischer Bericht B VI 1 - j/92)
Heft 488	1993 (zugleich Statistischer Bericht B VI 1 - j/93)
Heft 501	1994 (zugleich Statistischer Bericht B VI 1 - j/94)
Heft 508	1995 (zugleich Statistischer Bericht B VI 1 - j/95)
Heft 514	1996 (zugleich Statistischer Bericht B VI 1 - j/96)
Heft 521	1997 (zugleich Statistischer Bericht B VI 1 - j/97)
Heft 525	1998 (zugleich Statistischer Bericht B VI 1 - j/98)
Heft 527	1999 (zugleich Statistischer Bericht B VI 1 - j/99)

Zeitschrift des Bayerischen Statistischen Landesamts

Jahrgang 108 (1976) S. 51 ff.: I. Fürst, Die Straffälligkeit in Bayern 1973 bis 1975

Bayern in Zahlen

Jahrgang 31 (1977), Heft 12, S. 384 ff.: Die Straffälligkeit in Bayern 1976

Jahrgang 33 (1979), Heft 6, S. 168 ff.: Die Straffälligkeit in Bayern 1977

Jahrgang 34 (1980), Heft 2, S. 55 ff.: Die Straffälligkeit in Bayern 1978

Jahrgang 35 (1981), Heft 2, S. 46 ff.: Die Straffälligkeit in Bayern 1979

Jahrgang 36 (1982), Heft 3, S. 71 ff.: Die Straffälligkeit in Bayern 1980

Zeitschrift des Bayerischen Landesamts für Statistik und Datenverarbeitung - Bayern in Zahlen

120. (43.) Jahrgang 1989, Heft 5, S. 138 ff.:
 Rechtskräftig Abgeurteilte und Verurteilte in Bayern 1976 bis 1987
121. (44.) Jahrgang 1990, Heft 3, S. 81 ff.: Strafverfolgungsstatistik 1988
121. (44.) Jahrgang 1990, Heft 12, Titelschaubild: Rechtskräftig Verurteilte in Bayern seit 1960
122. (45.) Jahrgang 1991, Heft 1, S. 10 ff.: Strafverfolgungsstatistik 1989
123. (46.) Jahrgang 1992, Heft 3, S. 62 ff.: Strafverfolgungsstatistik 1990
124. (47.) Jahrgang 1993, Heft 2, S. 43 ff.: Strafverfolgungsstatistik 1991
125. (48.) Jahrgang 1994, Heft 1, S. 1 ff.: Strafverfolgungsstatistik 1992
125. (48.) Jahrgang 1994, Heft 10, Titelschaubild: Rechtskräftig Verurteilte in Bayern 1993
126. (49.) Jahrgang 1995, Heft 1, S. 4 ff.: Strafverfolgungsstatistik 1993
127. (50.) Jahrgang 1996, Heft 1, S. 7 ff.: Strafverfolgungsstatistik 1994
128. (51.) Jahrgang 1997, Heft 1, S. 9 ff.: Strafverfolgungsstatistik 1995
129. (52.) Jahrgang 1998, Heft 1, S. 5 ff.: Strafverfolgungsstatistik 1996
130. (53.) Jahrgang 1999, Heft 1, S. 5 ff.: Strafverfolgungsstatistik 1997
131. (54.) Jahrgang 2000, Heft 7, S. 271 ff.: Strafverfolgungsstatistik 1998
132. (55.) Jahrgang 2001, Heft 7, S. 233 ff.: Strafverfolgungsstatistik 1999
- Jahrgang 2002, Heft 4, S. 157 ff.: Strafverfolgungsstatistik 2000
- Jahrgang 2003, Heft 2, S. 49 ff.: Strafverfolgungsstatistik 2001
- Jahrgang 2004, Heft 2, S. 52 ff.: Strafverfolgungsstatistik 2002
- Jahrgang 2005, Heft 2, S. 50 ff.: Strafverfolgungsstatistik 2003
- Jahrgang 2006, Heft 6, S. 220 ff.: Strafverfolgungsstatistik 2004
- Jahrgang 2007, Heft 5, S. 178 ff.: Strafverfolgungsstatistik 2005
- Jahrgang 2008, Heft 1, S. 22 ff.: Strafverfolgungsstatistik 2006
- Jahrgang 2009, Heft 1, S. 16 ff.: Strafverfolgungsstatistik 2007
- Jahrgang 2009, Heft 12, S. 519 ff.: Strafverfolgungsstatistik 2008
- Jahrgang 2010, Heft 12, S. 568 ff.: Strafverfolgungsstatistik 2009
- Jahrgang 2011, Heft 8, S. 416 ff.: Strafverfolgungsstatistik 2010

Statistisches Jahrbuch ... für Bayern, herausgegeben vom Bayerischen Landesamt für Statistik und Datenverarbeitung

1978, S. 90 - 94	1997, S. 111 - 132	2005, S. 111 - 131
1981, S. 92 - 96	1998, S. 111 - 132	2006, S. 111 - 133
1984, S. 94 - 98	1999, S. 111 - 132	2007, S. 111 - 133
1987, S. 96 - 100	2000, S. 111 - 132	2008, S. 111 - 133
1990, S. 98 - 102	2001, S. 111 - 132	2009, S. 115 - 137
1993, S. 87 - 105	2002, S. 111 - 132	2010, S. 117 - 159
1995, S. 111 - 132	2003, S. 111 - 132	2011, S. 117 - 139
1996, S. 111 - 132	2004, S. 111 - 132	

VERÖFFENTLICHUNGEN DES STATISTISCHEN BUNDESAMTES

– Stand: Mai 2012: Die genannten Veröffentlichungen des Statistischen Bundesamtes erscheinen jährlich. –

Statistisches Jahrbuch 2007, S. 268 ff. mit Ergebnissen bis 2005 erschienen im Sept. 2007
 Statistisches Jahrbuch 2008, S. 272 ff. mit Ergebnissen bis 2006 erschienen im Okt. 2008
 Statistisches Jahrbuch 2009, S. 272 ff. mit Ergebnissen bis 2007 erschienen im Sept. 2009
 Statistisches Jahrbuch 2010, S. 278 ff. mit Ergebnissen bis 2008 erschienen im Sept. 2010
 Statistisches Jahrbuch 2011, S. 276 ff. mit Ergebnissen bis 2009 erschienen im Sept. 2011

Fachserie 10 "Rechtspflege"

- Reihe 1 "Ausgewählte Zahlen für die Rechtspflege" (Heft 2006 mit Ergebnisse bis 2005) vom Juli 2007
- Reihe 1 "Ausgewählte Zahlen für die Rechtspflege" (Heft 2007 mit Ergebnisse bis 2006) vom April 2008
- Reihe 1 "Ausgewählte Zahlen für die Rechtspflege" (Heft 2008 mit Ergebnisse bis 2007) vom August 2009
- Reihe 1 "Ausgewählte Zahlen für die Rechtspflege" (Heft 2009 mit Ergebnisse bis 2008) vom Dezember 2009
- Reihe 1 "Ausgewählte Zahlen für die Rechtspflege" (Heft 2010 mit Ergebnisse bis 2009) vom Dezember 2010
- Reihe 1 "Ausgewählte Zahlen für die Rechtspflege" (Heft 2011 mit Ergebnisse bis 2010) vom Januar 2012

- Reihe 3 "Strafverfolgung" (Heft 2005 mit Ergebnisse bis 2005) veröffentlicht im Mai 2007
- Reihe 3 "Strafverfolgung" (Heft 2006 mit Ergebnisse bis 2006) veröffentlicht im Dez. 2007
- Reihe 3 "Strafverfolgung" (Heft 2007 mit Ergebnisse bis 2007) veröffentlicht im Mai 2009
- Reihe 3 "Strafverfolgung" (Heft 2008 mit Ergebnisse bis 2008) veröffentlicht im Nov. 2009
- Reihe 3 "Strafverfolgung" (Heft 2009 mit Ergebnisse bis 2009) veröffentlicht im Nov. 2010
- Reihe 3 "Strafverfolgung" (Heft 2010 mit Ergebnisse bis 2010) veröffentlicht im Okt. 2011

Die Fachserie 10 in gedruckter Form wurden eingestellt.

Seit 1.1.2004 veröffentlicht das Statistische Bundesamt die Zahlen in seinem Statistik-Shop unter

<http://www.destatis.de/jetspeed/portal/cms/Sites/destatis/Internet/DE/Content/Publikationen/Fachveroeffentlichungen/Rechtspflege/Rechtspflege.templateId=renderPrint.psm>

Qualitätsbericht

Strafverfolgungsstatistik

Erscheinungsfolge: unregelmäßig
Erschienen am 01/06/2011

Weitere Informationen zur Thematik dieser Publikation unter:
Telefon: +49 (0) 611/ 75-4114; Fax: +49 (0) 611/ 75-8990;
www.destatis.de/kontakt

© **Statistisches Bundesamt, Wiesbaden 2011**
Vervielfältigungen und Verbreitung, auch auszugsweise, mit Quellenangabe gestattet.

Kurzfassung

- | | |
|---|----------------|
| 1 Allgemeine Angaben zur Statistik | Seite 3 |
| <ul style="list-style-type: none"> • Bezeichnung der Statistik: Strafverfolgungsstatistik. • Berichtszeitraum: Kalenderjahr. • Periodizität und Zeitraum, für den eine Zeitreihe ohne Bruch vorliegt: jährlich, seit 2007. • Regionale Gliederung: Land- und Oberlandesgerichtsbezirke, Länder, Bundesgebiet. • Erhebungsgesamtheit und Zuordnungsprinzip der Erhebungseinheiten: (Rechtskräftig) abgeschlossene Straf- und Strafbefehlsverfahren bei den Strafgerichten der Länder. • Erhebungseinheiten: Abgeurteilte sowie Personen mit Strafvorbehalt nach § 59 StGB und solche, bei denen nach § 27 JGG die Entscheidung ausgesetzt oder nach § 45 Abs. 3 JGG von der Verfolgung abgesehen wurde. • Rechtsgrundlagen: Verwaltungsanordnungen der Länder, Bundesstatistikgesetz. | |
| 2 Zweck und Ziele der Statistik | Seite 3 |
| <ul style="list-style-type: none"> • Erhebungsinhalte: Demographische und kriminologische Merkmale zu den Abgeurteilten, Entscheidungen, Sanktionen. • Zweck der Statistik: Planung der Kriminal- und Strafrechtspolitik in Bund und Ländern, Evaluierung der Gesetzgebung auf dem Gebiet des Straf- und Strafprozessrechts. • Hauptnutzer/ -innen der Statistik: Justizverwaltung, Rechtspolitik, Rechtswissenschaft. | |
| 3 Erhebungsmethodik | Seite 4 |
| <ul style="list-style-type: none"> • Art der Datengewinnung: Sekundärerhebung auf der Basis der Verwaltungsdaten bei Staatsanwaltschaften und Jugendgerichten. • Erhebungsinstrumente und Berichtsweg: Statistikdaten werden von den Berichtsstellen aus den Verwaltungsdaten ausgesteuert und dezentral an die Statistischen Ämter der Länder übermittelt. | |
| 4 Genauigkeit | Seite 5 |
| <ul style="list-style-type: none"> • Qualitative Gesamtbewertung der Genauigkeit: Grundsätzlich wird die Qualität der Ergebnisse zur Strafverfolgungsstatistik als gut eingeschätzt. • Nicht-stichprobenbedingte Fehler: Mögliche Ausfälle oder Fehler in der Datengrundlage für die Statistik werden einerseits durch die parallele Datennutzung für Verwaltungszwecke, andererseits durch umfangreiche Plausibilitätsprüfungen in den Statistischen Ämtern der Länder minimiert. | |
| 5 Aktualität und Pünktlichkeit | Seite 6 |
| <ul style="list-style-type: none"> • Aktualität endgültiger Ergebnisse: Endgültige Länderergebnisse stehen ab dem 2. Quartal, endgültige Bundesergebnisse in der Regel 11 Monate nach Ende des Berichtsjahres zur Verfügung. | |
| 6 Zeitliche und räumliche Vergleichbarkeit | Seite 6 |
| <ul style="list-style-type: none"> • Qualitative Bewertung der Vergleichbarkeit: Die Erhebungsmerkmale und -richtlinien sowie die Aufbereitungsverfahren sind in allen Bundesländern einheitlich. Die Daten sind räumlich vergleichbar. • Änderungen, die Auswirkungen auf die zeitliche Vergleichbarkeit haben: Abgesehen von regelmäßigen Anpassungen im Straftatenkatalog infolge neuer oder geänderter Gesetze ist die zeitliche Vergleichbarkeit der Ergebnisse zur Strafverfolgungsstatistik seit 1953 für die Länder gegeben, soweit dort die Statistik ununterbrochen durchgeführt wurde. | |
| 7 Bezüge zu anderen Erhebungen | Seite 7 |
| <ul style="list-style-type: none"> • Unterschiede zu vergleichbaren Statistiken oder Ergebnissen: Die polizeiliche Kriminalstatistik berichtet über die registrierte Kriminalität nach Abschluss der polizeilichen Ermittlungen. Die Strafverfolgungsstatistik berichtet über die strafgerichtliche Bewertung des polizeilichen Tatverdachts bzw. der Anklagen seitens der Strafverfolgungsbehörden. Somit unterscheiden sich in beiden Statistiken das abgebildete Ausmaß und die Struktur der registrierten Kriminalität. | |
| 8 Weitere Informationsquellen | Seite 7 |
| <ul style="list-style-type: none"> • Publikationswege, Bezugsadresse:
 http://www.destatis.de/jetspeed/portal/cms/Sites/destatis/Internet/DE/Navigation/Publikationen/Fachveroeffentlichungen/Rechtspflege,templateId=renderPrint.psml__nnn=true • Kontaktinformation: Statistisches Bundesamt, H 205 – Rechtspflegestatistik, Telefon +49(0)611/75-4114, E-Mail: Rechtspflegestatistik@destatis.de | |

1 Allgemeine Angaben zur Statistik

1.1 Bezeichnung der Statistik (gem. EVAS)

Strafverfolgungsstatistik (EVAS-Nummer 24311).

1.2 Berichtszeitraum

Kalenderjahr.

1.3 Erhebungstermin

In der Regel werden die Meldungen der Berichtsstellen monatlich für den zurückliegenden Berichtsmonat, jeweils bis zum zehnten Tag eines Kalendermonats, an das zuständige Statistische Landesamt übersandt.

1.4 Periodizität und Zeitraum, für den eine Zeitreihe ohne Bruch vorliegt

Die Strafverfolgungsstatistik wurde bereits 1882 eingeführt. Seit 1953 wird sie nahezu unverändert im früheren Bundesgebiet durchgeführt, seit 2007 flächendeckend auch in den neuen Ländern. Die Aufbereitung und Veröffentlichung im Bund erfolgt jährlich. Das Statistische Bundesamt veröffentlicht die Ergebnisse regelmäßig seit 1962.

1.5 Regionale Gliederung

Deutschland nach Ländern, Oberlandesgerichts- und Landgerichtsbezirken.

1.6 Erhebungsgesamtheit und Zuordnungsprinzip der Erhebungseinheiten

(Rechtskräftig) abgeschlossene Straf- und Strafbefehlsverfahren bei den Strafgerichten der Länder.

1.7 Erhebungseinheiten

Abgeurteilte sowie Personen mit Strafvorbehalt nach § 59 StGB und solche, bei denen nach § 27 JGG die Entscheidung ausgesetzt oder nach § 45 Abs. 3 JGG von der Verfolgung abgesehen wurde.

1.8 Rechtsgrundlagen

1.8.1 EU-Recht

Für die Strafverfolgungsstatistik gibt es keine Rechtsgrundlage auf EU-Ebene.

1.8.2 Bundesrecht

Für die die Strafverfolgungsstatistik gibt es keine Rechtsgrundlage auf Bundesebene.

1.8.3 Landesrecht

Bundeseinheitliche Verwaltungsanordnungen der Länder zur Ein- und Durchführung der Strafverfolgungsstatistik.

1.8.4 Sonstige Grundlagen

Das Statistische Bundesamt stellt auf der Grundlage von § 3 Abs. 3 BStatG vom 22.01.1987 (BGBl. I S. 462) die Länderergebnisse aus der Strafverfolgungsstatistik zu einem Bundesergebnis zusammen.

1.9 Geheimhaltung und Datenschutz

Ergebnisse werden in der Regel strafatenweise und bezogen auf einzelne Länder (vom Statistischen Bundesamt nur für den Berichtsraum insgesamt) veröffentlicht. Für wissenschaftliche Zwecke besteht zudem die Möglichkeit, über das Forschungsdatenzentrum der Statistischen Ämter der Länder (FDZ) Analysen auf der Grundlage von Einzeldatensätzen durchzuführen. Die Ergebnisse werden als Verwaltungsdaten betrachtet.

2 Zweck und Ziele der Statistik

2.1 Erhebungsinhalte

Demographische Merkmale der Abgeurteilten (Alter zur Tatzeit, Geschlecht, Staatsangehörigkeit), Art der Straftat (auch Verbindung mit Verkehrsunfall, Kind als Opfer) Art der Entscheidung, Art der Sanktion, Vorstrafen, Untersuchungshaft.

2.2 Zweck der Statistik

Mit den Ergebnissen der Strafverfolgungsstatistik sollen die Strukturen der Entscheidungspraxis der Strafgerichte abgebildet und Veränderungen sowohl der gerichtlich registrierten Kriminalität als auch deren gerichtlicher Bewertung aufgezeigt werden. Damit liefert die Statistik Informationen einerseits für die Planung der Kriminal- und Strafrechtspolitik in Bund und Ländern und andererseits für die Entwicklung der Gesetzgebung auf dem Gebiet des Straf- und Strafprozessrechts.

2.3 Hauptnutzer/-innen der Statistik

Zu den Hauptnutzern der Statistik zählen Politik und Verwaltung auf nationaler, zunehmend auch auf internationaler Ebene. Auf nationaler Ebene sind hier insbesondere die für Justiz zuständigen Landes- und Bundesbehörden zu nennen. Auf internationaler Ebene (Europarat, Eurostat, UN) sind Arbeiten an einem Indikatorensystem für Kriminalität und Strafrechtspflege angelaufen. Weitere Hauptnutzer der Daten sind die wissenschaftliche Forschung und Lehre, die justizielle Praxis, Bildungseinrichtungen, Informationsdienstleister und Medien sowie die interessierten Bürger.

2.4 Einbeziehung der Nutzer/-innen

Die Einbeziehung der Nutzerinnen und Nutzer erfolgt insbesondere durch den Ausschuss Rechtspflegestatistik, der den gesetzlichen Rahmen für die Strafverfolgungsstatistik vorgibt und die aktuellen Entwicklungen und Bedürfnisse des Gesetzgebers und der Kriminalpolitik an die amtliche Statistik transportiert. Im Rechtspflegestatistikausschuss vertreten sind neben den Statistischen Ämtern des Bundes und der Länder die Justizministerien der Länder und das Bundesministerium der Justiz. Die Wissenschaft und die justizielle Praxis ist im Rechtspflegestatistikausschuss zwar nicht direkt vertreten, kanalisiert ihre Anregungen aber etwa in den mittlerweile im Bund sowie in einigen Ländern periodisch erstellten Sicherheitsberichten sowie in unregelmäßig durchgeführten statistikspezifischen Kolloquien.

3 Erhebungsmethodik

3.1 Art der Datengewinnung

Die Datenerhebung zur Strafverfolgungsstatistik erfolgt primär für administrative Zwecke, und zwar teils noch über Papierbelege (sog. Zählkarten), teils elektronisch aus den Geschäftsstellenautomationsprogrammen der Strafvollstreckungsbehörden (Staatsanwaltschaften und Jugendgerichte). Die Strafverfolgungsstatistik ist eine Sekundärerhebung auf der Basis der Verwaltungsdaten der Strafvollstreckungsbehörden.

3.2 Stichprobenverfahren

Bei der Strafverfolgungsstatistik handelt es sich um eine Vollerhebung; aus diesem Grund werden keine Stichprobenverfahren eingesetzt.

3.2.1 Stichprobendesign

Entfällt.

3.2.2 Stichprobenumfang, Auswahlatz und Auswahlinheit

Entfällt.

3.2.3 Schichtung der Stichprobe

Entfällt.

3.2.4 Hochrechnung

Entfällt.

3.3 Saisonbereinigungsverfahren

Entfällt.

3.4 Erhebungsinstrumente und Berichtsweg

Die Verwaltungsdaten der Strafvollstreckungsbehörden, auf denen die Strafverfolgungsstatistik basiert, werden nach rechtskräftigem Abschluss des Straf- bzw. Strafbefehlsverfahren aus den Verfahrensakten entnommen und in der Regel nach Abschluss eines Kalendermonats an das zuständige Statistische Landesamt übersandt.

3.5 Belastung der Auskunftspflichtigen

Auskunftspflichtig sind die Geschäftsstellen der Staatsanwaltschaften und Jugendgerichte, aus deren Verwaltungsunterlagen die für die Strafverfolgungsstatistik relevanten Daten bereitgestellt werden. Deren Belastung durch die Datenübersendung an die Statistischen Ämter der Länder geht mit dem steigenden Automatisierungsgrad der Geschäftsstellen zurück.

3.6 Dokumentation des Fragebogens

In der Regel erfolgt die Datenlieferung auf elektronischem Wege, Zählkarten werden nur noch selten übermittelt. Eine Beschreibung des jeweils aktuellen Lieferdatensatzes kann aus der nach EVAS-Nummern gegliederten Erhebungsdatenbank der Statistischen Ämter des Bundes und der Länder unter <https://erhebungsdatenbank.destatis.de/eid/erhebungsIDForEVAS.jsp> heruntergeladen werden.

4 Genauigkeit

4.1 Qualitative Gesamtbewertung der Genauigkeit

Grundsätzlich sind die Ergebnisse der Strafverfolgungsstatistik von guter bis sehr guter Qualität. Zunächst werden die Informationen für die Statistik aus Daten gewonnen, die für Verwaltungs- und Controllingzwecke erhoben wurden. Insbesondere der Datenkranz zu Verurteilten, der parallel an das Bundeszentralregister gemeldet wird, wird von den zuständigen Stellen in der Justiz regelmäßig kritisch geprüft. Zudem sind die Statistikdaten in den Ländern automatischen Prüfroutinen unterworfen; die Statistikangaben werden aufwendig intern plausibilisiert und mit externen Daten abgeglichen. Eventuelle Unstimmigkeiten in den Daten werden durch Rückfragen der Statistischen Ämter der Länder bei den Berichtsstellen geklärt. Trotzdem können einzelne fehlende oder falsche Angaben in den Statistikdaten nicht ausgeschlossen werden (siehe auch Punkt 4.3.3).

4.2 Stichprobenbedingte Fehler

Bei der Strafverfolgungsstatistik handelt es sich um eine Vollerhebung. Aus diesem Grund werden keine Stichprobenverfahren eingesetzt und somit können keine stichprobenbedingten Fehler auftreten.

4.2.1 Standardfehler

Entfällt.

4.2.2 Ergebnisverzerrungen durch das Hochrechnungsverfahren

Entfällt.

4.3 Nicht-stichprobenbedingte Fehler

4.3.1 Fehler durch die Erfassungsgrundlage

Siehe Punkt 4.1.

4.3.2 Antwortausfälle auf Ebene der Einheiten (Unit-Non-Response)

Siehe Punkt 4.1.

4.3.3 Antwortausfälle auf Ebene wichtiger Merkmale (Item-Non-Response)

Einschränkungen bei der Datenqualität und bei der Vollständigkeit der Daten können insbesondere bei solchen Angaben nicht ausgeschlossen werden, die nicht auch für andere Zwecke – über die Statistik hinaus – erhoben werden. Zudem kann bei Änderungen im Erhebungskatalog grundsätzlich nicht ausgeschlossen werden, dass neue bzw. geänderte Merkmale in einer Übergangszeit nicht ganz vollständig und adäquat erfasst und ausgewiesen werden. Fehler könnten sich ebenso bei der Erhebung des Daten selbst wie beim Datenexport aus den justizeigenen Verwaltungsprogrammen an die Statistischen Ämter des Bundes und der Länder ereignen. Bekannt gewordene Fehler oder Ausfälle bei der Erfassung werden aber in den jeweiligen Veröffentlichungen über Vorbemerkungen oder Hinweise in den Tabellen benannt.

4.3.4 Imputationsmethoden

Es kommen keine Imputationsmethoden zur Anwendung.

4.3.5 Weiterführende Analysen zum systematischen Fehler

Systematische Fehler der Strafverfolgungsstatistik sind nicht bekannt.

4.4 Laufende Revisionen

In der Strafverfolgungsstatistik gibt es keine laufenden Revisionen. Bei nachträglich festgestellten gravierenden Fehlern der in der Statistik abgebildeten Sachverhalte erfolgt eine Neuaufbereitung der Statistik. Waren die nachträglich als falsch erkannten Bundesergebnisse bereits veröffentlicht, publiziert das Statistische Bundesamt eine Ergebniskorrektur.

4.4.1 Umfang des Revisionsbedarfs

Siehe Punkt 4.4.

4.4.2 Gründe für Revisionen

Siehe Punkt 4.4.

4.5 Außergewöhnliche Fehlerquellen

Siehe Punkte 4.3.3 und 4.4.

5 Aktualität und Pünktlichkeit

5.1 Aktualität vorläufiger Ergebnisse

Das Statistische Bundesamt veröffentlicht Ende Oktober mit einer Pressemitteilung Eckzahlen zum Bundesergebnis der Strafverfolgungsstatistik für das zurückliegende Berichtsjahr. Liegen bis zu diesem Termin die endgültigen Länderergebnisse noch nicht flächendeckend vor, werden, soweit erforderlich, vorläufige Daten oder Vorjahresergebnisse verwendet.

5.2 Aktualität endgültiger Ergebnisse

Die Länder veröffentlichen in der Regel die Ergebnisse zur Strafverfolgungsstatistik für ihren Zuständigkeitsbereich ab dem 2. Quartal des Folgejahres in Form von Pressemitteilungen oder Berichten unter der Kennziffer B VI 1.

Die Veröffentlichung der ausführlichen Bundesergebnisse erfolgt in der Regel bis 11 Monate nach Ende des Berichtsjahres in der Fachserie 10, Reihe 3 des Statistischen Bundesamts.

5.3 Pünktlichkeit

Die Aufbereitung und Veröffentlichung der Ergebnisse erfolgt in der Regel nach dem festgelegten Arbeits- und Zeitplan. In der Vergangenheit wurde die Strafverfolgungsstatistik in einigen Ländern bei Kapazitätsengpässen nachrangig aufbereitet; die Veröffentlichung der vollständigen Bundesergebnisse bei dieser koordinierten Länderstatistik erfolgte dadurch verzögert.

6 Zeitliche und räumliche Vergleichbarkeit

6.1 Qualitative Bewertung der Vergleichbarkeit

Die Erhebungsmerkmale und -richtlinien sowie die Aufbereitungsverfahren sind in allen Bundesländern einheitlich. Die Daten sind somit räumlich vergleichbar.

6.2 Änderungen, die Auswirkungen auf die zeitliche Vergleichbarkeit haben

Die Strafverfolgungsstatistik wurde bereits 1882 eingeführt. Im früheren Bundesgebiet wurde die Strafverfolgungsstatistik weitgehend unverändert seit 1953 durchgeführt. In den neuen Ländern wurde die Statistik sukzessive seit 1992 eingeführt; flächendeckende Ergebnisse für Deutschland liegen aber erst seit 2007 vor. Bis einschließlich 2006 hat sich daher das Statistische Bundesamt bei der Darstellung der ausführlichen (straftatenbezogenen) Ergebnisse auf das frühere Bundesgebiet einschließlich Berlin beschränkt.

Im Zuge der Einführung von Geschäftsstellenautomationsverfahren bei Gerichten und Staatsanwaltschaften, aus denen heraus auch die Strafverfolgungsstatistik beliefert wird, kam es in mehreren Ländern zu einer verzögerten Aufbereitung. Durch die ungenaue Zuordnung zu den jeweiligen Berichtsjahren gab es zwischen 1998 und 2005 Verzerrungen bezüglich der Entwicklung der Abgeurteilten- und Verurteiltenzahlen. Die Statistischen Ergebnisse spiegelten im genannten Zeitraum teilweise eine Entwicklung von einem auf das andere Berichtsjahr vor, die so nicht stattgefunden hat. Zudem kann, ebenfalls in der Einführungsphase der Geschäftsstellenautomationsverfahren, eine Unterschätzung des in der Statistik abgebildeten Ausländeranteils nicht ausgeschlossen werden, da es offensichtlich in einigen Ländern zu einer fehlerhaften Verschlüsselung der Daten gekommen ist.

Regelmäßige Änderungen in der Strafverfolgungsstatistik gibt es – infolge neuer bzw. geänderter Strafbestimmungen – auf Ebene einzelner Straftaten, die die kleinste Basis für den tabellarischen Nachweis der Abgeurteilten bilden. Wegen einer ansonsten unveränderten Erhebungssystematik seit der Einführung 1953 sind die Ergebnisse auf Länderebene aber grundsätzlich über die Zeit vergleichbar.

7 Bezüge zu anderen Erhebungen

7.1 Input für andere Statistiken

Die Strafverfolgungsstatistik liefert Daten und Analysen u.a. für die mittlerweile in mehreren Ländern und im Bund erstellten periodischen Sicherheitsberichte.

7.2 Unterschiede zu vergleichbaren Statistiken oder Ergebnissen

Die Polizeiliche Kriminalstatistik des Bundeskriminalamts (PKS) beschreibt, ebenso wie die Strafverfolgungsstatistik, die registrierte Kriminalität. Während die PKS auf den Abschluss der polizeilichen Ermittlungen abstellt und den Tatverdacht bewertet, beschreibt die Strafverfolgungsstatistik die Bewertung der Tat bei der strafgerichtlichen Entscheidung. Da sich der Tatverdacht nicht immer beweisen lässt, unterscheidet sich zunächst das Ausmaß der registrierten Kriminalität, wie es in den beiden Statistiken dargestellt ist. Zudem können die Strafgerichte (und zuvor bereits die Staatsanwaltschaften) trotz erwiesener Schuld bei geringfügigen Straftaten Strafverfahren ohne strafrechtliche Sanktionen einstellen. Dadurch verschiebt sich die in der Strafverfolgungsstatistik abgebildete Deliktstruktur hin zu der schwereren Kriminalität.

Grundsätzlich ist eine straftatenspezifische Gegenüberstellung von PKS und Strafverfolgungsstatistik nur eingeschränkt möglich, weil es im Lauf der Strafverfolgung häufig zu einer Umbewertung des Tatvorwurfs (etwa von Mord zur Körperverletzung mit Todesfolge) kommt. Ohnehin bleibt in der PKS die Straßenverkehrskriminalität unberücksichtigt, während Abgeurteilte und Verurteilte wegen Straßenverkehrsdelikten in der Strafverfolgungsstatistik erfasst werden.

Die Meldungen zu Verurteilungen von den Berichtsstellen an die Strafverfolgungsstatistik gehen weitgehend parallel auch an das Bundeszentralregister, wo sie für Zwecke der Strafverfolgung und Strafvollstreckung genutzt werden. Von einer Verzahnung dieser beiden Datensammlungen wird bisher aus datenschutzrechtlichen wie aus organisatorischtechnischen Gründen abgesehen.

8 Weitere Informationsquellen

8.1 Publikationswege, Bezugsadresse

Regionale Ergebnisse werden von den Statistischen Ämtern der Länder veröffentlicht; Eckzahlen finden sich in der Regel in deren Internetangebot. In einigen Ländern erscheinen die Ergebnisse in Form von regelmäßigen Berichten unter der Kennziffer B VI 1.

Die ausführlichen Bundesergebnisse erscheinen jährlich als elektronische Fachserie 10 Reihe 3 „Strafverfolgung“. Diese kann aus dem kostenlosen Downloadangebot des Statistischen Bundesamts unter http://www.destatis.de/jetspeed/portal/cms/Sites/destatis/Internet/DE/Navigation/Publikationen/Fachveroeffentlichungen/Rechtspflege,templateId=renderPrint.psm1__nnn=true heruntergeladen werden.

Für wissenschaftliche Auswertungen stehen zudem im Forschungsdatenzentrum der Länder ab dem Berichtsjahr 1995 Mikrodaten für die Strafverfolgungsstatistik zur Verfügung (<http://www.forschungsdatenzentrum.de/bestand/strafverfolgung/index.asp>). Als Zugangsmöglichkeit zu den Mikrodaten besteht derzeit der so genannte On-Site-Zugang (Datenfernverarbeitung).

8.2 Kontaktinformation

Statistisches Bundesamt
Referat H 205 – Rechtspflegestatistik
Gustav-Stresemann-Ring 11
65180 Wiesbaden

Telefon: +49 (0) 611/ 75-4114
Fax: +49 (0) 611/ 75-8990
E-Mail: rechtspflegestatistik@destatis.de

8.3 Weiterführende Veröffentlichungen

In den Schriftenreihen der Statistischen Ämter in Bund und Ländern erscheinen unregelmäßig Aufsätze und kommentierte Analysen zu den aktuellen Ergebnissen der Strafverfolgungsstatistik.

Einblick in die Erhebungsmethodik der Strafverfolgungsstatistik verschafft der Aufsatz von Brings, S.: „Die amtlichen Rechtspflegestatistiken - 2. Strafverfolgungsstatistik“ in BewHi 1/ 2005, S. 67-87.

Zudem enthalten einige Querschnittsveröffentlichungen des Statistischen Bundesamts (Statistisches Jahrbuch, Fachserie 10 Reihe 1 „Ausgewählte Zahlen für die Rechtspflege“, Datenreport, Broschüre „Justiz auf einen Blick“) Zeitreihen und weitergehende Auswertungen der Bundesergebnisse zur Strafverfolgungsstatistik.