



Statistische Berichte

Tätigkeit der Sozialgerichte in Bayern 2022



B VI 2 j 2022
Hrsg. im Mai 2023
Bestellnr. B6200C 202200

Zeichenerklärung

- 0 mehr als nichts, aber weniger als die Hälfte der kleinsten in der Tabelle nachgewiesenen Einheit
- nichts vorhanden oder keine Veränderung
- / keine Angaben, da Zahlen nicht sicher genug
- Zahlenwert unbekannt, geheimzuhalten oder nicht rechenbar
- ... Angabe fällt später an
- X Tabellenfach gesperrt, da Aussage nicht sinnvoll
- () Nachweis unter dem Vorbehalt, dass der Zahlenwert erhebliche Fehler aufweisen kann
- p vorläufiges Ergebnis
- r berichtiges Ergebnis
- s geschätztes Ergebnis
- D Durchschnitt
- ≙ entspricht

Auf- und Abrunden

Im Allgemeinen ist ohne Rücksicht auf die Endsummen auf- bzw. abgerundet worden. Deshalb können sich bei der Summierung von Einzelangaben geringfügige Abweichungen zu den ausgewiesenen Endsummen ergeben. Bei der Aufgliederung der Gesamtheit in Prozent kann die Summe der Einzelwerte wegen Rundens vom Wert 100 % abweichen. Eine Abstimmung auf 100 % erfolgt im Allgemeinen nicht.

Publikationsservice

Das Bayerische Landesamt für Statistik veröffentlicht jährlich über 400 Publikationen. Das aktuelle Veröffentlichungsverzeichnis ist im Internet als Datei verfügbar, kann aber auch als Druckversion kostenlos zugesandt werden.

Kostenlos

ist der Download der meisten Veröffentlichungen, z. B. von Statistischen Berichten (PDF- oder Excel-Format).

Kostenpflichtig

sind alle Printversionen (auch von Statistischen Berichten), Datenträger und ausgewählte Dateien (z. B. von Verzeichnissen, von Beiträgen, vom Jahrbuch).

Publikationsservice

 Alle Veröffentlichungen sind im Internet verfügbar unter www.statistik.bayern.de/produkte

Impressum

Statistische Berichte

bieten in tabellarischer Form neuestes Zahlenmaterial der jeweiligen Erhebung. Dieses wird, soweit erforderlich, methodisch erläutert und kurz kommentiert.

Herausgeber, Druck und Vertrieb

Bayerisches Landesamt für Statistik
Nürnberger Straße 95
90762 Fürth

Papier

Gedruckt auf umweltfreundlichem Papier, chlorfrei gebleicht.

Vertrieb

E-Mail vertrieb@statistik.bayern.de
Telefon 0911 98208-6311
Telefax 0911 98208-96638

Auskunftsdienst

E-Mail info@statistik.bayern.de
Telefon 0911 98208-6563
Telefax 0911 98208-96563

© Bayerisches Landesamt für Statistik, Fürth 2023
Vervielfältigung und Verbreitung, auch auszugsweise, mit Quellenangabe gestattet.

Hinweis: Diese Druckschrift wird im Rahmen der Öffentlichkeitsarbeit der Bayerischen Staatsregierung herausgegeben. Sie darf weder von Parteien noch von Wahlwerbern oder Wahlhelfern im Zeitraum von fünf Monaten vor einer Wahl zum Zwecke der Wahlwerbung verwendet werden. Dies gilt für Landtags-, Bundestags-, Kommunal- und Europawahlen. Missbräuchlich ist während dieser Zeit insbesondere die Verteilung auf Wahlveranstaltungen, an Informationsständen der Parteien sowie das Einlegen, Aufdrucken und Aufkleben parteipolitischer Informationen oder Werbemittel. Untersagt ist gleichfalls die Weitergabe an Dritte zum Zwecke der Wahlwerbung. Auch ohne zeitlichen Bezug zu einer bevorstehenden Wahl darf die Druckschrift nicht in einer Weise verwendet werden, die als Parteinahme der Staatsregierung zugunsten einzelner politischer Gruppen verstanden werden könnte. Den Parteien ist es gestattet, die Druckschrift zur Unterrichtung ihrer eigenen Mitglieder zu verwenden.

Inhaltsverzeichnis

Vorbemerkungen	5
-----------------------------	---

Abbildungen

Verfahren vor den Sozialgerichten in Bayern

1. Geschäftsentwicklung der Klageverfahren (Neuzugänge, Erledigte und Unerledigte) seit 2013	6
2. Geschäftsentwicklung der Verfahren im einstweiligen Rechtsschutz (Neuzugänge, Erledigte und Unerledigte) seit 2013	6
3. Erledigte Klageverfahren nach Dauer seit 2013	7
4. Erledigte Klageverfahren nach Beteiligten und Erfolg, an denen Versicherte und Leistungsberechtigte beteiligt waren, seit 2013	7
5. Klageverfahren insgesamt nach Art der Erledigung 2022	8
6. Klageverfahren insgesamt nach Dauer der Anhängigkeit 2022	8

Verfahren vor dem Landessozialgericht in Bayern

7. Geschäftsentwicklung der Berufungsverfahren (Neuzugänge, Erledigte und Unerledigte) seit 2013	9
8. Geschäftsentwicklung der Beschwerdeverfahren (Nichtzulassungsbeschwerden und sonstige Beschwerdeverfahren) (Neuzugänge, Erledigte und Unerledigte) seit 2013	9
9. Berufungsverfahren nach Art der Erledigung 2022	10
10. Durch Urteil/Beschluss erledigte Verfahrensarten nach Ausgang des Verfahrens 2022	10

Zeitreihen-Übersichten

Verfahren vor den Sozialgerichten in Bayern

1. Geschäftsentwicklung der Klageverfahren seit 2013	11
Erledigte Klageverfahren nach Dauer seit 2013	11
Erledigte Klageverfahren nach Art der Erledigung seit 2013	11
2. Erledigte Klageverfahren nach Sachgebieten seit 2015	12
3. Geschäftsentwicklung der Verfahren im einstweiligen Rechtsschutz seit 2013	13
Erledigte Beschlüsse und sonstiger Geschäftsanfall seit 2013	13
Anträge auf Bewilligung von Prozesskostenhilfe in Klageverfahren und Verfahren im einstweiligen Rechtsschutz seit 2013	13

Verfahren vor dem Landessozialgericht in Bayern

4. Geschäftsentwicklung der Berufungsverfahren seit 2013	14
Geschäftsentwicklung der Verfahren im einstweiligen Rechtsschutz seit 2013	14
Geschäftsentwicklung der Verfahren in Beschwerden gegen Entscheidungen über die Gewährung von einstweiligem Rechtsschutz seit 2013	14
Geschäftsentwicklung der Nichtzulassungs- und der sonstigen Beschwerden seit 2013	14
5. Erledigte Berufungsverfahren nach Sachgebieten seit 2015	15

Tabellen

1 Verfahren vor den Sozialgerichten in Bayern 2022

Klageverfahren

1.1 Geschäftsentwicklung der Klageverfahren

1.1.1 Geschäftsentwicklung mit Vergleich zum Vorjahr	17
1.1.2 Geschäftsentwicklung nach Gerichten	17

1.2	Erledigte Klageverfahren	
1.2.1	Art des Verfahrens, Art der Erledigung, Ausgang des Verfahrens nach Gerichten	18
1.2.2	Dauer der Anhängigkeit - Anzahl, in Prozent	19
1.2.3	Sachgebiete nach Gerichten	20
	Verfahren zur Gewährung von einstweiligem Rechtsschutz	
1.3	Geschäftsentwicklung der Verfahren zur Gewährung von einstweiligem Rechtsschutz	
1.3.1	Geschäftsentwicklung mit Vergleich zum Vorjahr	21
1.3.2	Geschäftsentwicklung nach Gerichten	21
1.4	Erledigte Verfahren zur Gewährung von einstweiligem Rechtsschutz	
1.4.1	Art des Verfahrens, Art der Erledigung, Ausgang des Verfahrens nach Gerichten	22
1.4.2	Dauer der Anhängigkeit - Anzahl, in Prozent	23
1.4.3	Sachgebiete nach Gerichten	24
2	Verfahren vor dem Landessozialgericht in Bayern 2022	
	Rechtsmittelverfahren und Verfahren erster Instanz	
2.1	Geschäftsentwicklung aller Verfahrensarten mit Vergleich zum Vorjahr	25
2.2	Erledigte Verfahren nach Art des Verfahrens, Art der Erledigung, Ausgang des Verfahrens	26
2.3	Erledigte Verfahren nach Sachgebieten	27
2.4	Dauer der Verfahren	
2.4.1	Berufungsverfahren, Beschwerde- und erstinstanzliche Verfahren nach Dauer der Anhängigkeit (ohne Verfahren im einstweiligen Rechtsschutz)	28
2.4.2	Verfahren im einstweiligen Rechtsschutz nach Dauer der Anhängigkeit	29
Anhang		
	Erhebungsbögen:	
	SA 71 Merkmale für Verfahren vor dem Sozialgericht/Landessozialgericht	
	- Verfahren erster Instanz-	32
	SA 72 Merkmale für Verfahren vor dem Landessozialgericht	
	- Rechtsmittelverfahren -	34
	SA 73 Monatserhebung des Sozialgerichts	36
	SA 74 Monatserhebung des Landessozialgerichts	37
	Qualitätsmerkmale der Statistik	39

Vorbemerkungen

Der Bericht zur Tätigkeit der Sozialgerichte in Bayern gliedert sich in drei Teile: Abbildungen, Zeitreihen-Übersichten und einen Tabellenteil mit nur auf das Berichtsjahr (und zum Teil auch Vorjahr) bezogenen Daten. Die Abbildungen zu Beginn des Berichts veranschaulichen die Entwicklung des Geschäftsanfalls bei den Sozialgerichten und dem Landessozialgericht in den letzten Jahren und geben zusätzlich für das Jahr 2022 die Verteilung der erledigten Verfahren nach Erledigungsarten und Verfahrensdauern wieder.

Die Zeitreihen-Übersichten 1 bis 3 stellen die Geschäftsentwicklung bei den Sozialgerichten und Übersicht 4 bei dem Landessozialgericht im Zeitverlauf dar. Der anschließende Tabellenteil bietet in Abschnitt 1 berichtsjaehrbezogene Statistiken für die Instanz der Sozialgerichte und in Abschnitt 2 für das Landessozialgericht: Tabelle 1.1.1 bildet auf Ebene der Sozialgerichte den Geschäftsanfall im Jahr 2022 insgesamt und Tabelle 1.1.2 nach einzelnen Gerichten ab. Die vor den Sozialgerichten in Bayern 2022 erledigten Klageverfahren werden in Tabellengruppe 1.2, die Verfahren zur Gewährung von einstweiligem Rechtsschutz in Tabellengruppe 1.3 bzw. 1.4 statistisch ausgewertet.

Tabelle 2.1 spiegelt den Geschäftsanfall bei den Landessozialgerichten im Berichtsjahr 2022 in Bayern wider. Die statistische Auswertung der vor den Landessozialgerichten 2022 erledigten Verfahren folgt in den Tabellen 2.2 und 2.3. Informationen zu den Verfahrensdauern liefern schließlich die Tabellen 2.4.1 und 2.4.2.

Zum 01.01.2009 wurde für die Sozialgerichtsbarkeit in Bayern erstmals die seit 2007 bestehende bundeseinheitliche Statistikanordnung in Kraft gesetzt. Bis einschließlich des Berichtsjahres 2007 wurde die Tätigkeit der Sozialgerichtsbarkeit in Bayern durch von der Sozialgerichtsverwaltung selbst zusammengestellte Ergebnisübersichten (SG 10 für die erstinstanzlichen Verfahren, SG 20 für Verfahren beim Landessozialgericht) statistisch abgebildet.

Im Jahr 2008 wurde schrittweise in der bayerischen Sozialgerichtsbarkeit das IT-Verfahren ‚EUREKA-Fach‘ eingeführt. Die Gerichte haben bis zum jeweiligen Umstellungsdatum die statistischen Daten nach internen statistischen Kriterien erhoben, nach der Umstellung tun sie dies gemäß der Statistikanordnung. Deshalb stehen für das Jahr 2008 in der Regel keine konsistenten Zahlen zur Verfügung.

Zum Berichtsjahr 2008 wurde – auch wegen des gestiegenen Bedarfs in der Gerichtsverwaltung an differenzierten und kleinflächigen Controllingdaten – das Bayerische Landesamt für Statistik und Datenverarbeitung mit der Aufbereitung der Sozialgerichtsstatistik beauftragt. Dabei ging die inhaltliche Zuständigkeit für die Statistik auf den Ausschuss Justizstatistik der Justizministerkonferenz über.

Mit der Neukonzeption der Sozialgerichtsstatistik wurde der Erhebungskatalog gegenüber den Vorjahren erheblich erweitert und die Erfassungsregeln leicht modifiziert. So werden mit Einführung der neuen Statistik differenziertere Daten zu Verfahrensgegenständen (Sachgebieten), Verfahrensbeteiligten, Verfahrensdauer und Prozesskostenhilfeentscheidungen erhoben. Ebenfalls abweichend zu den Vorjahren werden die erledigten Verfahren zur Gewährung von vorläufigem Rechtsschutz gleichrangig zu den erledigten Hauptsacheverfahren in der jeweiligen Instanz mit erfasst. In der Folge sind die Ergebnisse nicht vollständig mit denen der Vorjahre vergleichbar.

Für Bayern liegen 2008 keine differenzierten Daten nach dem neuen Erhebungskatalog vor, weil die neue Statistik nicht flächendeckend durchgeführt werden konnte.

Der Statistische Bericht zur Statistik der Sozialgerichte erscheint ausschließlich in elektronischer Form. Er kann – in Form einer PDF-Datei oder einer XLS-Datei (Excel) – kostenlos aus dem Statistik-Shop des Statistischen Landesamtes unter

https://www.statistik.bayern.de/statistik/bildung_soziales/rechtspflege/index.html

als „B6200C Tätigkeit der Sozialgerichte in Bayern“ heruntergeladen werden.

In den Tabellen nachgewiesene Bestände am Jahresanfang können vereinzelt geringfügig von den Endbeständen des Vorjahres abweichen. Ebenso sind Abweichungen möglich zwischen einem ausgewiesenen Endbestand und der rechnerischen Addition zum Jahresendbestand. Die Ursache sind Bestandsbereinigungen sowie unerledigte Rückfragen, die aus früheren Jahren stammen, also erst im aktuellen Berichtsjahr beantwortet worden sind.

Abb. 1
Geschäftsentwicklung der Klageverfahren an Sozialgerichten in Bayern seit 2013
 in Tausend

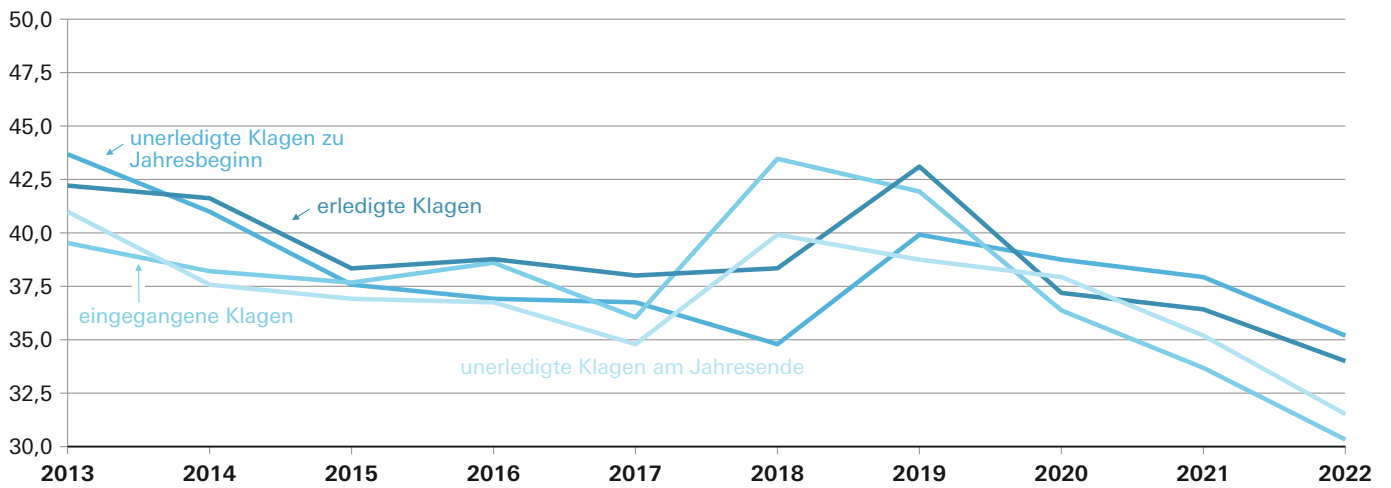


Abb. 2
Geschäftsentwicklung des einstweiligen Rechtsschutzes an Sozialgerichten
 in Bayern seit 2013

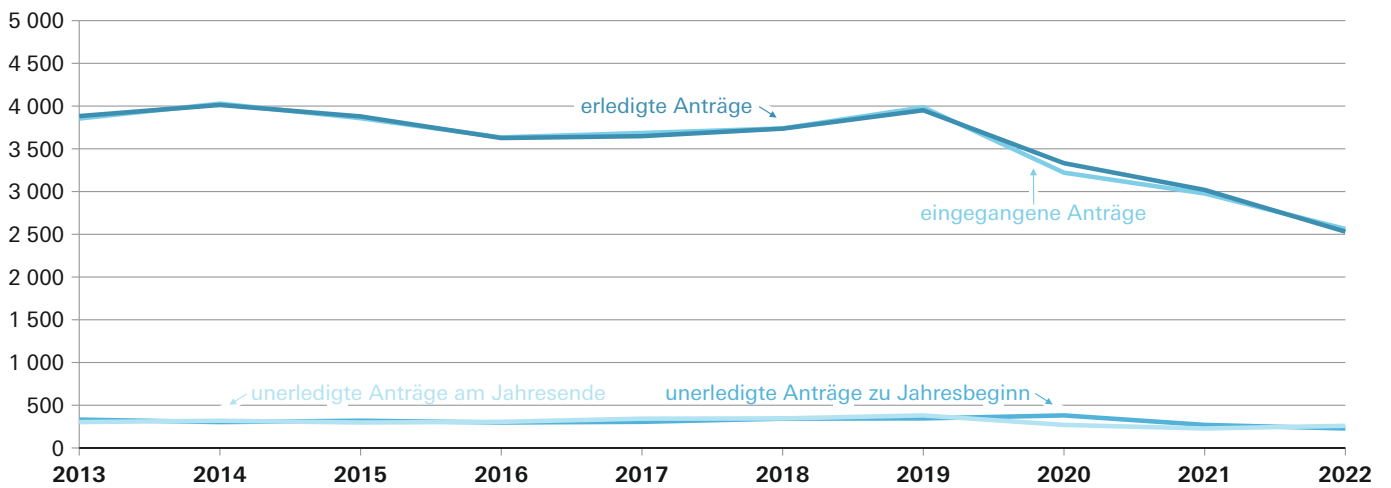


Abb. 3

Erledigte Klageverfahren an Sozialgerichten in Bayern seit 2013 nach Dauer des Verfahrens in Prozent

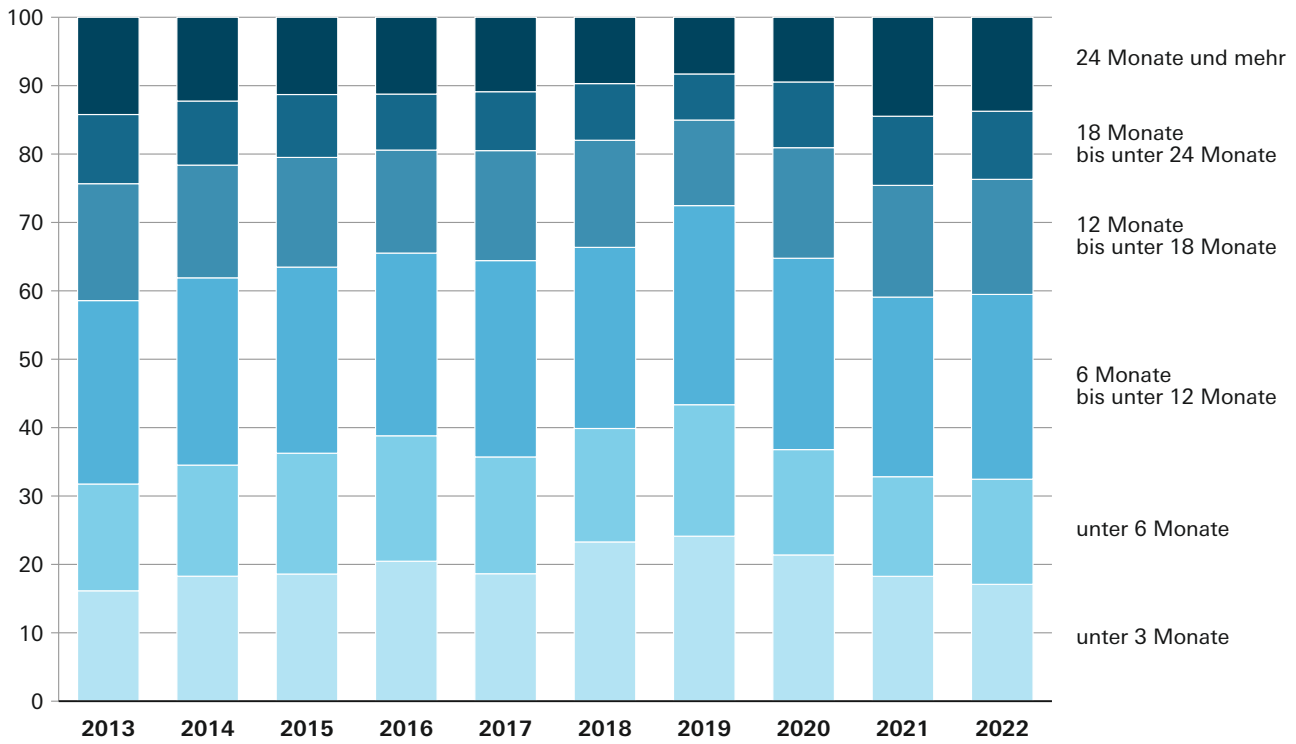


Abb. 4

Erledigte Klageverfahren an Sozialgerichten in Bayern seit 2013 mit Beteiligung von Versicherten und Leistungsberechtigten nach dem Erfolg der Klage in Prozent

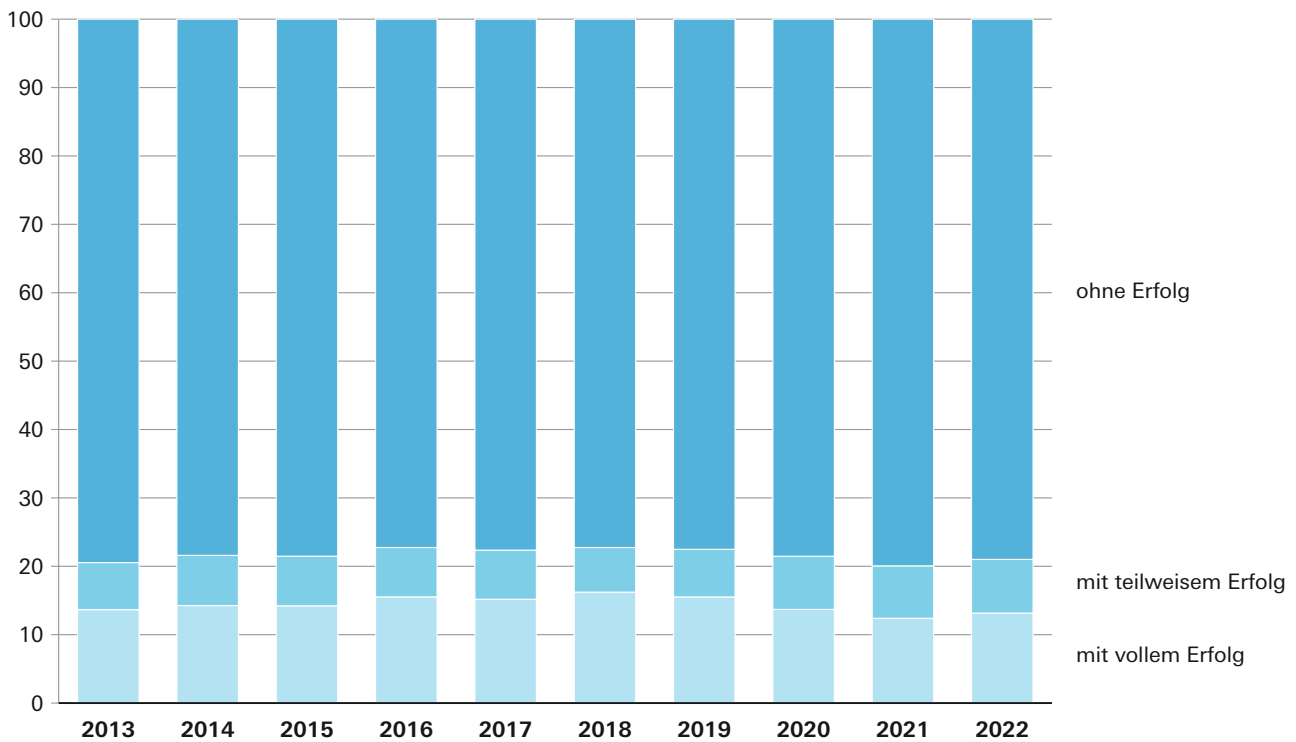


Abb. 5

Klageverfahren insgesamt an Sozialgerichten in Bayern 2022 nach Art der Erledigung in Prozent

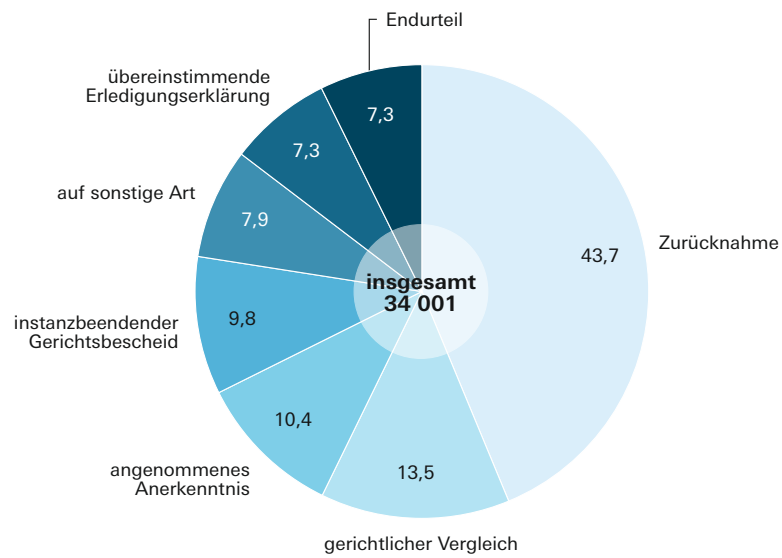
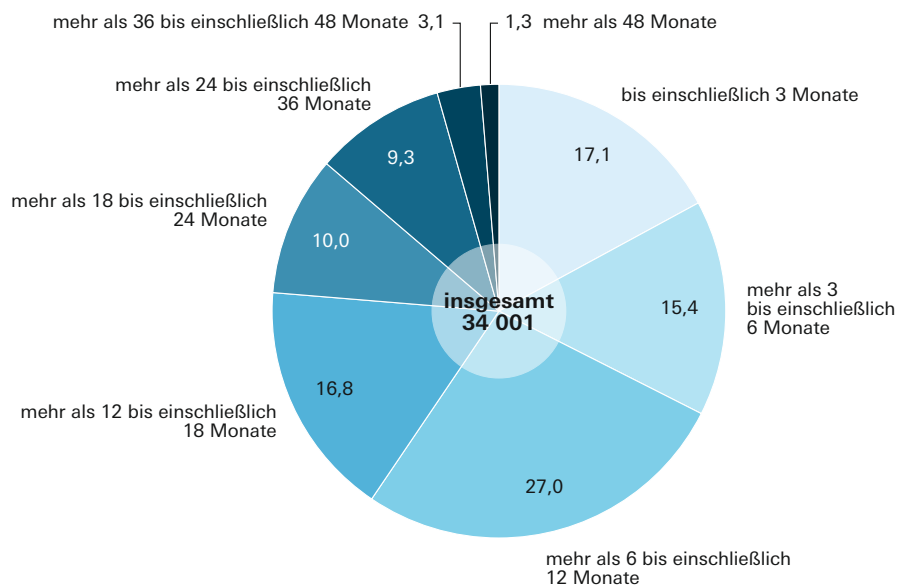
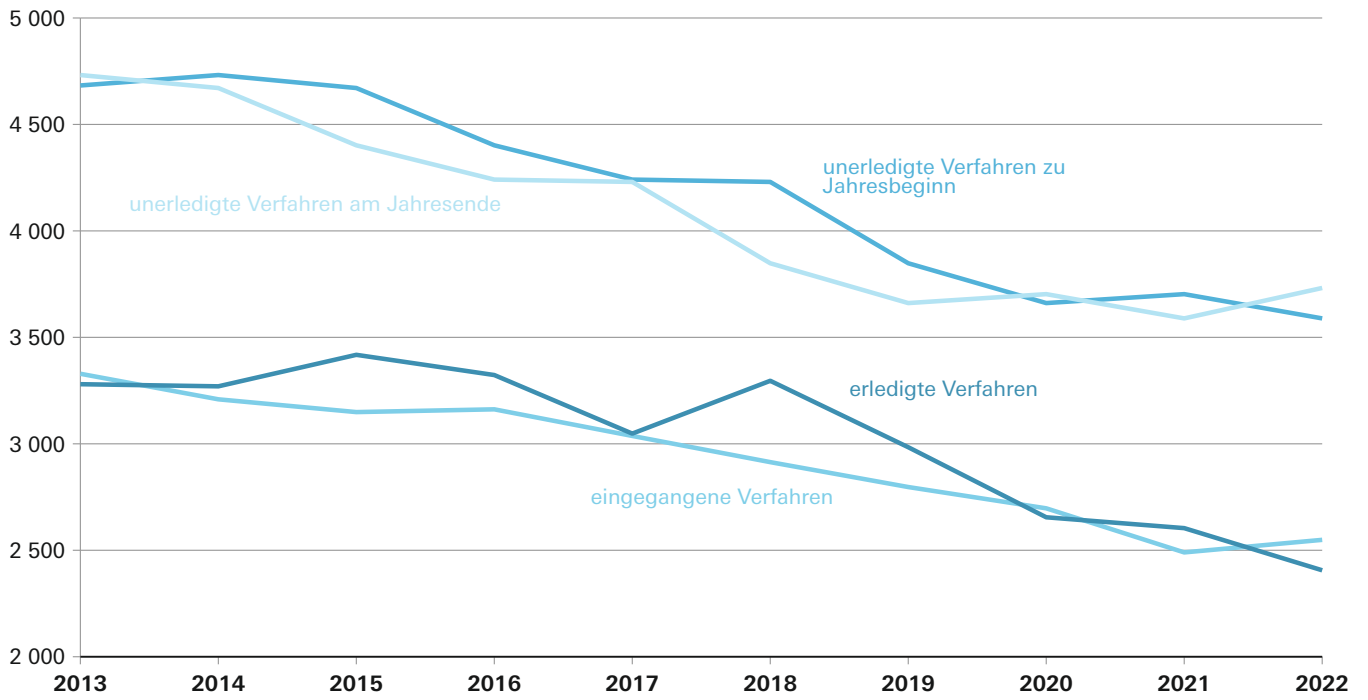


Abb. 6

Klageverfahren insgesamt an Sozialgerichten in Bayern 2022 nach Dauer der Anhängigkeit in Prozent



**Abb. 7
Geschäftsentwicklung der Berufungsverfahren vor dem Landessozialgericht
in Bayern seit 2013**



**Abb. 8
Geschäftsentwicklung der Beschwerdeverfahren (Nichtzulassungsbeschwerden und
sonstige Beschwerdeverfahren) vor dem Landessozialgericht in Bayern seit 2013**

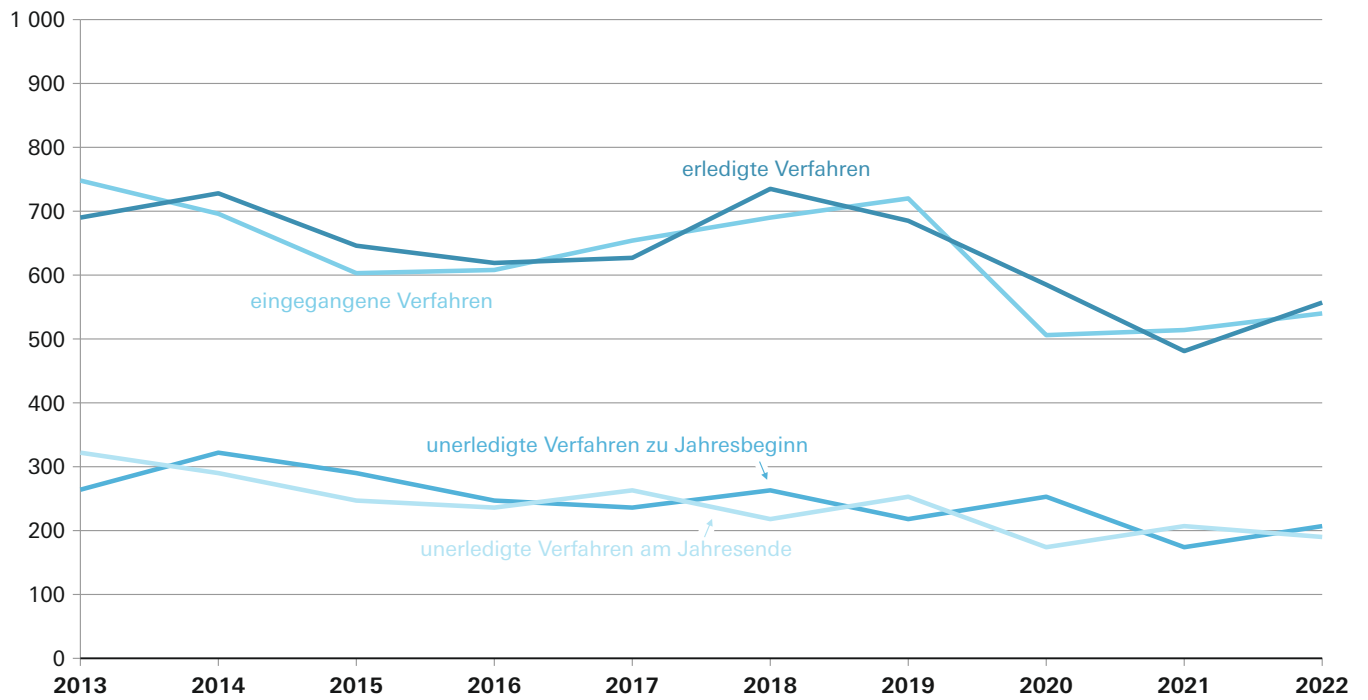


Abb. 9

Berufungsverfahren am Landessozialgericht in Bayern 2022 nach Art der Erledigung in Prozent

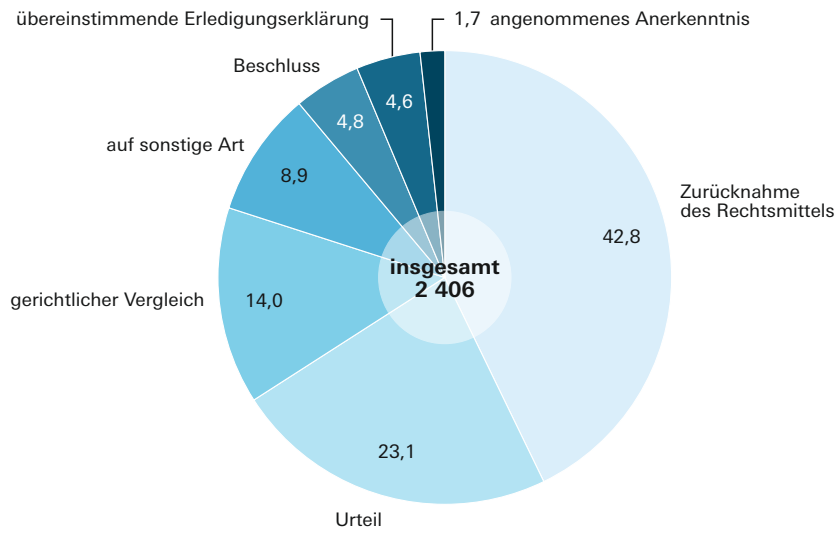
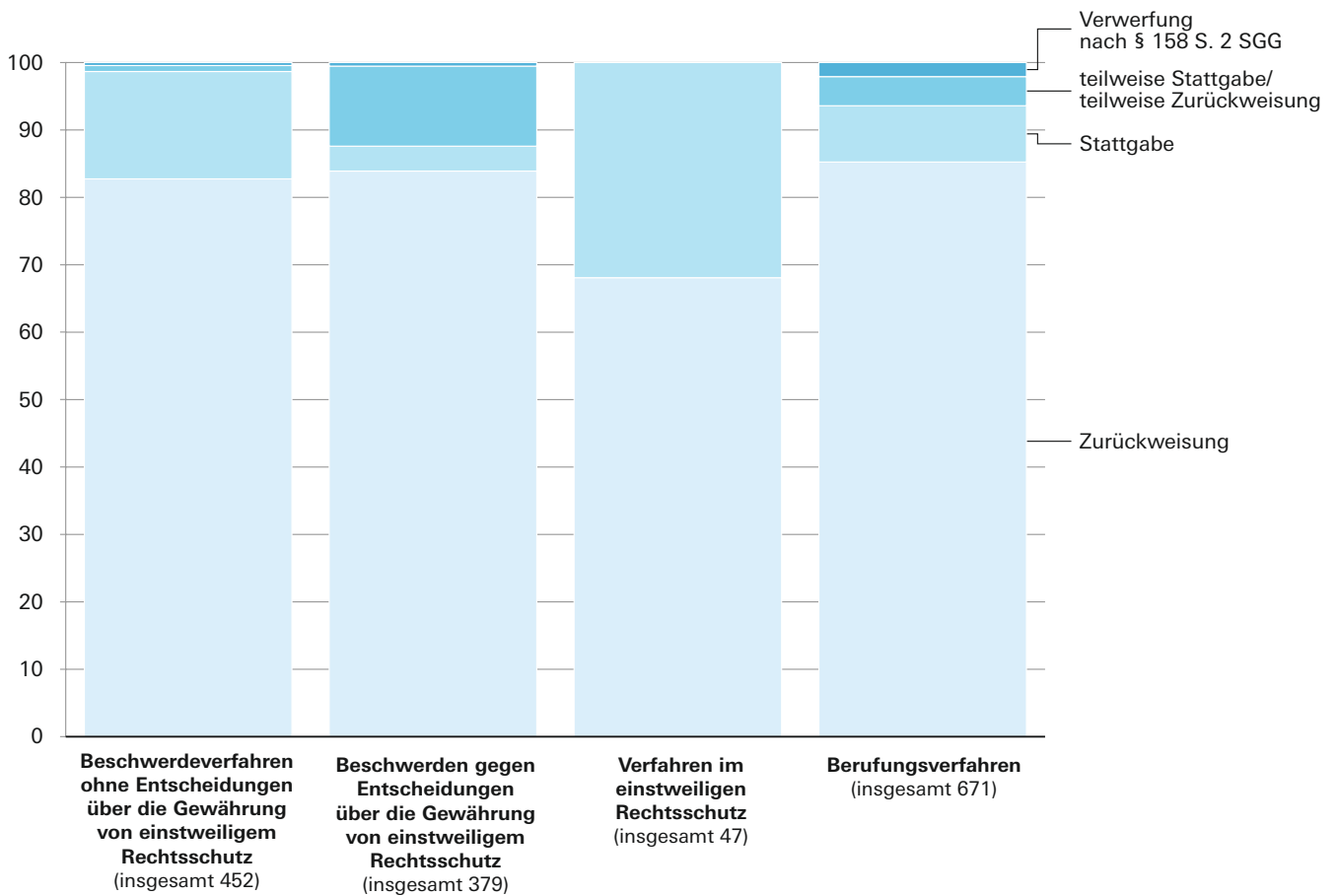


Abb. 10

Durch Urteil/Beschluss erledigte Verfahrensarten am Landessozialgericht in Bayern 2022 nach Ausgang des Verfahrens in Prozent



Übersicht 1

Verfahren vor den Sozialgerichten seit 2013

Geschäftsentwicklung der Klageverfahren

Stand der Erledigung	2013	2014	2015	2016	2017	2018	2019	2020	2021	2022
Unerledigte Klagen zu Jahresbeginn ..	43 681	40 993	37 584	36 925	36 784	34 806	39 917	38 758	37 927	35 192
Eingegangene Klagen	39 525	38 213	37 678	38 630	36 027	43 454	41 944	36 359	33 686	30 322
Erledigte Klagen	42 213	41 622	38 337	38 771	38 005	38 343	43 103	37 190	36 421	34 001
Unerledigte Klagen am Jahresende	40 993	37 584	36 925	36 784	34 806	39 917	38 758	37 927	35 192	31 519

Erledigte Klageverfahren nach Dauer

Dauer	2013	2014	2015	2016	2017	2018	2019	2020	2021	2022
unter 3 Monate	6 814	7 607	7 129	7 935	7 083	8 929	10 400	7 953	6 650	5 810
unter 6 Monate	6 591	6 761	6 772	7 111	6 490	6 360	8 285	5 728	5 304	5 226
6 Monate bis unter 12 Monate	11 320	11 397	10 432	10 358	10 909	10 154	12 548	10 406	9 566	9 187
12 Monate bis unter 18 Monate	7 216	6 860	6 148	5 839	6 112	6 006	5 393	6 011	5 950	5 721
18 Monate bis unter 24 Monate	4 270	3 899	3 526	3 174	3 274	3 175	2 905	3 574	3 682	3 387
24 Monate und mehr	6 002	5 098	4 330	4 354	4 137	3 719	3 572	3 518	5 269	4 670
Durchschnittliche Dauer der Verfahren in Monaten	12,9	11,9	11,6	11,2	11,5	10,6	9,8	11,1	12,6	12,6

Erledigte Klageverfahren nach Art der Erledigung

Art der Erledigung	2013	2014	2015	2016	2017	2018	2019	2020	2021	2022
Entscheidung	6 647	6 353	6 151	6 263	6 141	5 823	5 510	5 772	5 857	5 824
gerichtlicher Vergleich	7 192	6 510	5 602	5 140	5 076	4 924	5 360	4 467	4 944	4 588
übereinstimmende Erledigungs- erklärung	2 371	2 740	2 710	2 160	2 102	2 146	2 986	2 785	2 907	2 679
angenommenes Anerkenntnis	3 065	3 061	2 851	3 176	3 253	3 585	3 576	3 721	3 703	3 539
Zurücknahme	18 941	19 066	17 489	18 209	17 589	17 498	21 544	17 217	15 589	14 874
Verweisung an ein anderes Sozialgericht	285	352	318	361	316	847	1 102	362	302	289
Unterbrechung, Ruhen, Aussetzung oder Nichtbetrieb des Verfahrens	1 802	1 657	1 667	2 030	1 870	1 918	1 498	1 302	1 478	1 108
auf sonstige Art	1 910	1 883	1 549	1 432	1 658	1 602	1 527	1 564	1 641	1 100

Übersicht 2

Verfahren vor den Sozialgerichten in Bayern seit 2015

Erledigte Klageverfahren nach Sachgebieten

lfd. Nr.	Sachgebiete	2015	2016	2017	2018	2019	2020	2021	2022
Erledigte Verfahren insgesamt		38 337	38 771	38 005	38 343	43 103	37 190	36 421	34 001
010 Krankenversicherung		4 458	5 139	6 260	7 158	12 601	9 547	8 970	6 965
020 Vertrags(zahn)arztangelegenheiten		2 199	1 419	1 026	1 012	961	621	712	519
030 Pflegeversicherung		1 067	1 196	1 227	1 286	1 247	1 418	1 443	1 548
040 Unfallversicherung		2 968	2 867	2 912	2 801	2 592	2 740	2 710	2 676
050 Rentenversicherung		9 652	10 443	8 984	8 871	8 003	6 759	6 973	7 393
060 Zusatz- und Sonderversorgung der neuen Bundesländer		5	5	5	4	2	1	1	-
070 Angelegenheiten der Bundes- agentur für Arbeit		3 035	2 860	2 763	2 589	2 236	1 935	2 082	2 234
Angelegenheiten nach dem SGB II sowie §§ 6a und 6b BKGG (Summe Sachgebiete 080-082)		6 951	7 223	7 403	6 945	7 282	5 698	4 903	4 273
080 Angelegenheiten nach dem SGB II sowie §§ 6a und 6b BKGG		-	-	-	-	-	-	-	-
081 Angelegenheiten nach dem SGB II		6 818	7 073	7 254	6 836	7 196	5 617	4 866	4 217
082 Angelegenheiten nach §§ 6a und 6b BKGG		133	150	149	109	86	81	37	56
090 Angelegenheiten nach dem SGB XII 1)		1 258	1 410	1 350	1 101	1 073	1 157	1 219	1 074
Versorgungs- und Entschädigungsrecht (Summe der Sachgebiete 100-102)		376	384	346	321	364	384	342	343
100 Versorg.- u. Entschädigungsrecht		-	-	-	-	-	-	-	-
101 Soziales Entschädigungsrecht		294	313	269	240	264	281	238	261
102 Landesblindengeld		82	71	77	81	100	103	104	82
110 Verfahren zur Feststellung der Behinderung nach SGB IX		5 503	5 254	5 164	4 921	5 313	5 186	5 388	5 249
Sonstiges (Summe der Sachgebiete 130-133)		865	571	565	587	620	588	438	449
130 Sonstiges		212	169	196	180	195	225	174	205
131 Kindergeldrecht ohne § 6a/b BKGG ..		238	114	54	57	57	67	82	75
132 Erziehungs- und Elterngeldrecht		415	288	315	350	368	296	182	169
170 Verfahren nach § 7a SGB IV sowie Betriebsprüfungen nach §§ 28p und 28q SGB IV		x	x	x	184	562	628	702	687
180 Angelegenheiten nach dem Asyl- bewerberleistungsgesetz		x	x	x	563	247	528	538	591

1) bis 2017 einschl. Angelegenheiten nach dem Asylbewerberleistungsgesetz; ab 2018 ohne

Übersicht 3

Verfahren vor den Sozialgerichten seit 2013

Geschäftsentwicklung der Verfahren im einstweiligen Rechtsschutz

Stand der Erledigung	2013	2014	2015	2016	2017	2018	2019	2020	2021	2022
Unerledigte Anträge zu Jahresbeginn ...	332	303	319	298	306	343	345	381	270	228
Eingegangene Anträge	3 854	4 029	3 858	3 634	3 685	3 738	3 987	3 221	2 977	2 563
Erledigte Anträge	3 883	4 013	3 879	3 626	3 648	3 736	3 951	3 332	3 019	2 531
Unerledigte Anträge am Jahresende	303	319	298	306	343	345	381	270	228	260

Sonstiger Geschäftsanfall

Art des Geschäftsanfalls	2013	2014	2015	2016	2017	2018	2019	2020	2021	2022
Eingegangene Amts- und Rechtshilfeersuchen	750	574	473	390	304	226	380	298	372	298
sonstige (SF-)Verfahren	356	40	60	67	75	81	102	92	98	81
Kostensachen	720	826	548	676	659	681	778	722	607	556

Anträge auf Bewilligung von Prozesskostenhilfe in Klageverfahren und Verfahren im einstweiligen Rechtsschutz

Art des Geschäftsanfalls	2013	2014	2015	2016	2017	2018	2019	2020	2021	2022
Erledigte Anträge auf Bewilligung von Prozesskostenhilfe	5 192	5 368	4 981	4 935	4 746	4 548	4 751	4 036	3 933	3 510
dav. im Klageverfahren	4 631	4 580	4 202	4 221	4 084	3 754	4 010	3 337	3 336	2 982
im einstweiligen Rechtsschutz	561	788	779	714	662	794	741	699	597	528
Von den erledigten Anträgen hatten Erfolg	4 354	4 219	3 864	3 749	3 591	3 413	3 441	2 921	2 753	2 427
dav. im Klageverfahren	3 793	3 679	3 384	3 285	3 184	2 951	3 043	2 539	2 471	2 178
im einstweiligen Rechtsschutz	561	540	480	464	407	462	398	382	282	249

Übersicht 4

Verfahren vor dem Landessozialgericht seit 2013

Geschäftsentwicklung der Berufungsverfahren

Stand der Erledigung	2013	2014	2015	2016	2017	2018	2019	2020	2021	2022
Unerledigte zu Jahresbeginn ...	4 683	4 733	4 671	4 402	4 241	4 231	3 848	3 661	3 703	3 589
Eingegangene Verfahren	3 330	3 208	3 149	3 162	3 038	2 913	2 797	2 697	2 490	2 549
Erledigte Verfahren	3 280	3 270	3 418	3 323	3 048	3 296	2 984	2 655	2 604	2 406
Unerledigte am Jahresende	4 733	4 671	4 402	4 241	4 231	3 848	3 661	3 703	3 589	3 732

Geschäftsentwicklung der Verfahren im einstweiligen Rechtsschutz

Stand der Erledigung	2013	2014	2015	2016	2017	2018	2019	2020	2021	2022
Unerledigte zu Jahresbeginn ...	9	12	13	11	22	28	12	2	7	5
Eingegangene Verfahren	97	81	82	97	161	210	69	92	60	78
Erledigte Verfahren	94	80	84	86	155	226	79	87	62	75
Unerledigte am Jahresende	12	13	11	22	28	12	2	7	5	8

Geschäftsentwicklung der Verfahren in Beschwerden gegen Entscheidungen über die Gewährung von einstweiligem Rechtsschutz

Stand der Erledigung	2013	2014	2015	2016	2017	2018	2019	2020	2021	2022
Unerledigte zu Jahresbeginn ...	75	83	82	84	65	69	112	89	66	61
Eingegangene Verfahren	492	530	498	487	504	643	675	603	464	523
Erledigte Verfahren	484	531	496	506	500	600	698	626	469	465
Unerledigte am Jahresende	83	82	84	65	69	112	89	66	61	119

Geschäftsentwicklung der Nichtzulassungs- und der sonstigen Beschwerden

Stand der Erledigung	2013	2014	2015	2016	2017	2018	2019	2020	2021	2022
Unerledigte zu Jahresbeginn ...	264	322	290	247	236	263	218	253	174	207
Eingegangene Verfahren	748	696	603	608	654	690	720	506	514	540
Erledigte Verfahren	690	728	646	619	627	735	685	585	481	557
Unerledigte am Jahresende	322	290	247	236	263	218	253	174	207	190

Übersicht 5

Verfahren vor dem Landessozialgericht in Bayern seit 2015

Erledigte Berufungsverfahren nach Sachgebieten

lfd. Nr.	Sachgebiete	2015	2016	2017	2018	2019	2020	2021	2022
Erledigte Verfahren insgesamt		3 418	3 323	3 048	3 296	2 984	2 655	2 604	2 406
010 Krankenversicherung		470	457	514	638	544	467	437	410
020 Vertrags(zahn)arztangelegenheiten		176	175	118	142	96	94	60	45
030 Pflegeversicherung		86	72	37	56	73	68	60	69
040 Unfallversicherung		480	426	399	374	325	318	402	384
050 Rentenversicherung		1 073	987	917	908	820	669	626	605
060 Zusatz- und Sonderversorgung der neuen Bundesländer		4	10	12	4	5	4	1	1
070 Angelegenheiten der Bundesagentur für Arbeit		253	255	220	218	196	171	140	116
Angelegenheiten nach dem SGB II sowie §§ 6a und 6b BKGG (Summe Sachgebiete 080-082)		390	343	353	459	438	277	302	228
080 Angelegenheiten nach dem SGB II sowie §§ 6a und 6b BKGG		-	-	-	-	-	-	-	-
081 Angelegenheiten nach dem SGB II		389	342	348	454	429	268	291	222
082 Angelegenheiten nach §§ 6a und 6b BKGG		1	1	5	5	9	9	11	6
090 Angelegenheiten nach dem SGB XII 1) ...		121	149	140	118	101	184	123	117
Versorgungs- und Entschädigungsrecht (Summe der Sachgebiete 100-102)		81	153	124	101	71	96	56	78
100 Versorg.- u. Entschädigungsrecht ...		-	-	-	-	-	-	-	-
101 Soziales Entschädigungsrecht		66	145	107	86	58	84	46	55
102 Landesblindengeld		15	8	17	15	13	12	10	23
110 Verfahren zur Feststellung der Behinderung nach SGB IX		232	229	167	161	162	148	189	177
Sonstiges (Summe der Sachgebiete 130-133)		52	67	47	78	48	18	41	40
130 Sonstiges		3	4	6	3	1	5	6	15
131 Kindergeldrecht ohne § 6a BKGG ...		4	5	2	5	4	1	3	4
132 Erziehungs- und Elterngeldrecht		45	58	39	70	43	12	32	21
170 Verfahren nach § 7a SGB IV sowie Betriebsprüfungen nach §§ 28p und 28q SGB IV		x	x	x	29	88	132	119	102
180 Angelegenheiten nach dem Asyl- bewerberleistungsgesetz		x	x	x	10	17	9	48	34

1) bis 2017 einschl. Angelegenheiten nach dem Asylbewerberleistungsgesetz; ab 2018 ohne

Tabellen

1. Verfahren vor den Sozialgerichten in Bayern 2022

1.1 Geschäftsentwicklung der Klageverfahren 1)

1.1.1 Geschäftsentwicklung mit Vergleich zum Vorjahr

Lfd. Nr.	Stand der Erledigung	2021	2022	Veränderung zum Vorjahr	
				Anzahl	%
1	Unerledigte Verfahren zu Beginn des Berichtszeitraumes	37 927	35 192	-2 735	- 7,2
2	Eingegangene Verfahren 2)	33 686	30 328	-3 358	- 10,0
3	Erledigte Verfahren 2)	36 421	34 001	-2 420	- 6,6
4	Unerledigte Verfahren am Ende des Berichtszeitraumes	35 192	31 519	-3 673	- 10,4

1.1.2 Geschäftsentwicklung nach Gerichten

Kennzahl	Sozialgericht	Unerledigte Verfahren zu Jahresbeginn	Eingegangene Verfahren ²⁾	Erledigte Verfahren ²⁾	Unerledigte Verfahren am Jahresende
6100	Augsburg	3 058	3 290	3 757	2 591
6200	Bayreuth	3 349	3 212	3 441	3 120
6300	Landshut	3 912	3 341	3 568	3 685
6400	München	13 845	9 523	11 027	12 341
6500	Nürnberg	3 828	4 175	4 611	3 392
6600	Regensburg	4 287	3 514	4 126	3 675
6700	Würzburg	2 913	3 273	3 471	2 715
	Bayern insgesamt	35 192	30 328	34 001	31 519

1) Einschließlich Bestandsbereinigung. - 2) Ohne Abgaben innerhalb des Gerichts.

1. Verfahren vor den Sozialgerichten in Bayern 2022

1.2 Erledigte Klageverfahren

1.2.1 Art des Verfahrens, Art der Erledigung, Ausgang des Verfahrens nach Gerichten

Verfahren	insgesamt	Sozialgerichte						
		Augsburg	Bayreuth	Lands- hut	Mün- chen	Nürn- berg	Regens- burg	Würz- burg
Erledigte Verfahren insgesamt	34 001	3 757	3 441	3 568	11 027	4 611	4 126	3 471
A. Art des Verfahrens								
a) nach der Art								
dav. Klagen	33 993	3 755	3 441	3 568	11 025	4 610	4 125	3 469
Anträge auf Bewilligung von Prozesskostenhilfe	8	2	-	-	2	1	1	2
b) Kläger oder Antragsteller								
Die erledigten Verfahren wurden einge- reicht durch								
Versicherte oder Leistungsberechtigte	32 065	3 526	3 249	3 510	10 025	4 410	4 117	3 228
Vertragsärzte oder Vertragszahnärzte	333	-	-	-	333	-	-	-
Behörden, Körperschaften oder Anstalten des öffentlichen Rechts	259	32	5	9	107	77	1	28
Sonstige	1 344	199	187	49	562	124	8	215
B. Art der Erledigung								
Endurteil	2 482	535	172	312	703	378	129	253
dav. Endurteil mit zugelassener Berufung	147	-	1	48	8	14	62	14
Endurteil mit zugelassener Revision	1	-	-	-	-	1	-	-
sonstiges Endurteil	2 334	535	171	264	695	363	67	239
instanzbeendender Gerichtsbescheid	3 342	151	461	204	1 490	243	339	454
gerichtlicher Vergleich	4 588	246	486	697	1 049	454	1 144	512
übereinstimmende Erledigungserklärung	2 679	313	203	287	964	374	275	263
angenommenes Anerkenntnis	3 539	548	318	281	1 194	577	318	303
Zurücknahme	14 874	1 751	1 411	1 531	4 805	2 296	1 638	1 442
Verweisung an ein anderes Sozialgericht	289	29	22	36	96	58	28	20
Verweisung an ein Gericht einer anderen Gerichtsbarkeit	104	13	5	9	39	21	8	9
Verbindung mit einer anderen Sache	527	51	104	71	140	57	77	27
Unterbrechung, Ruhen oder Aussetzung	1 108	97	101	112	443	120	74	161
auf sonstige Art	469	23	158	28	104	33	96	27
C. Ausgang des Verfahrens								
Die durch Urteil/Gerichtsbescheid/Beschluss erledigten Verfahren, an denen Versicherte oder Leistungsberechtigte beteiligt waren, ... endeten mit	5 655	661	632	516	2 105	608	467	666
Obsiegen	744	91	65	38	320	96	77	57
teilweisem Obsiegen/Unterliegen	444	41	65	60	150	35	53	40
Unterliegen	4 467	529	502	418	1 635	477	337	569
D. Prozesskostenhilfeentscheidungen								
insgesamt	2 982	335	440	310	963	455	252	227
dav. lauteten auf Bewilligung	2 178	237	306	260	708	344	176	147
davon dem Kläger	2 178	237	306	260	708	344	176	147
darunter mit Ratenzahlung	67	8	10	4	14	13	11	7
davon dem Beklagten	-	-	-	-	-	-	-	-
darunter mit Ratenzahlung	-	-	-	-	-	-	-	-
lauteten auf Ablehnung	804	98	134	50	255	111	76	80
davon dem Kläger	804	98	134	50	255	111	76	80
dem Beklagten	-	-	-	-	-	-	-	-

1. Verfahren vor den Sozialgerichten in Bayern 2022

1.2 Erledigte Klageverfahren

1.2.2 Dauer der Anhängigkeit

Verfahrensdauer	es waren anhängig					
	erledigte Verfahren insgesamt		durch Urteil erledigte Verfahren		durch Gerichtsbescheid erledigte Verfahren	
	Anzahl	Anteil in %	Anzahl	Anteil in %	Anzahl	Anteil in %
Von den erledigten Verfahren insgesamt waren anhängig	34 001	100	2 482	100	3 342	100
bis einschl. 3 Monate	5 810	17,1	125	5,0	193	5,8
mehr als 3 bis einschl. 6 Monate	5 226	15,4	239	9,6	360	10,8
mehr als 6 bis einschl. 12 Monate	9 187	27,0	550	22,2	674	20,2
mehr als 12 bis einschl. 18 Monate	5 721	16,8	500	20,1	738	22,1
mehr als 18 bis einschl. 24 Monate	3 387	10,0	379	15,3	509	15,2
mehr als 24 bis einschl. 36 Monate	3 178	9,3	464	18,7	546	16,3
mehr als 36 bis einschl. 48 Monate	1 050	3,1	169	6,8	232	6,9
mehr als 48 Monate	442	1,3	56	2,3	90	2,7
Durchschnittliche Dauer je Verfahren in Monaten	12,6	x	18,2	x	18,1	x

1. Verfahren vor den Sozialgerichten in Bayern 2022

1.2 Erledigte Klageverfahren

1.2.3 Sachgebiete nach Gerichten

Verfahren	insgesamt	Sozialgerichte						
		Augsburg	Bayreuth	Lands-hut	München	Nürnberg	Regens-burg	Würz-burg
Erledigte Verfahren insgesamt	34 001	3 757	3 441	3 568	11 027	4 611	4 126	3 471
010 Krankenversicherung	6 965	646	794	502	2 521	831	896	775
020 Vertrags(zahn)arztangelegenheiten	519	-	-	-	498	21	-	-
030 Pflegeversicherung	1 548	142	127	178	528	199	169	205
040 Unfallversicherung	2 676	282	250	342	819	326	377	280
050 Rentenversicherung	7 393	1 073	660	1 008	1 799	1 036	958	859
060 Zusatz- und Sonderversorgung der neuen Bundesländer	-	-	-	-	-	-	-	-
070 Angelegenheiten der Bundes- agentur für Arbeit	2 234	227	187	200	823	412	218	167
Angelegenheiten nach dem SGB II sowie §§ 6a und 6b BKGG (Summe Sachgebiete 080-082)	4 273	559	627	396	1 631	613	223	224
080 Angelegenheiten nach dem SGB II sowie §§ 6a und 6b BKGG	-	-	-	-	-	-	-	-
081 Angelegenheiten nach dem SGB II	4 217	558	620	395	1 601	607	217	219
082 Angelegenheiten nach §§ 6a und 6b BKGG	56	1	7	1	30	6	6	5
090 Angelegenheiten nach dem SGB XII	1 074	157	136	71	433	134	83	60
Versorgungs- und Entschädigungsrecht (Summe der Sachgebiete 100-102)	343	46	49	27	122	37	44	18
100 Versorg.- u. Entschädigungsrecht	-	-	-	-	-	-	-	-
101 Soziales Entschädigungsrecht	261	21	36	23	90	34	40	17
102 Landesblindengeld	82	25	13	4	32	3	4	1
110 Verfahren zur Feststellung der Behinderung nach SGB IX	5 249	495	428	671	1 283	729	979	664
Sonstiges (Summe der Sachgebiete 130-132)	449	23	94	35	115	89	58	35
130 Sonstiges	205	7	67	6	41	24	50	10
131 Kindergeldrecht ohne § 6a BKGG	75	2	2	5	19	40	1	6
132 Erziehungs- und Elterngeldrecht	169	14	25	24	55	25	7	19
170 Verfahren nach § 7a SGB IV sowie Betriebsprüfungen nach §§ 28p und 28q SGB IV	687	78	50	38	310	93	52	66
180 Angelegenheiten nach dem Asyl- bewerberleistungsgesetz	591	29	39	100	145	91	69	118

1. Verfahren vor den Sozialgerichten in Bayern 2021

1.3 Geschäftsentwicklung der Verfahren zur Gewährung von einstweiligem Rechtsschutz 1)

1.3.1 Geschäftsentwicklung mit Vergleich zum Vorjahr

Lfd. Nr.	Stand der Erledigung	2021	2022	Veränderung zum Vorjahr	
				Anzahl	%
1	Unerledigte Verfahren zu Beginn des Berichtszeitraumes	270	228	- 42	- 15,6
2	Eingegangene Verfahren 2)	2 977	2 563	- 414	- 13,9
3	Erledigte Verfahren 2)	3 019	2 531	- 488	- 16,2
4	Unerledigte Verfahren am Ende des Berichtszeitraumes	228	260	32	14,0

1.3.2 Geschäftsentwicklung nach Gerichten

Kennzahl	Sozialgericht	Unerledigte Verfahren zu Jahresbeginn	Neuzugänge ²⁾	Erledigte Verfahren ²⁾	Unerledigte Verfahren am Jahresende
6100	Augsburg	39	312	310	41
6200	Bayreuth	16	173	178	11
6300	Landshut	10	198	193	15
6400	München	68	948	936	80
6500	Nürnberg	51	419	419	51
6600	Regensburg	28	328	302	54
6700	Würzburg	16	185	193	8
	Bayern insgesamt	228	2 563	2 531	260

1) Einschließlich Bestandsbereinigung. - 2) Ohne Abgaben innerhalb des Gerichts.

1. Verfahren vor den Sozialgerichten in Bayern 2022

1.4 Erledigte Verfahren zur Gewährung von einstweiligem Rechtsschutz

1.4.1 Art des Verfahrens, Art der Erledigung, Ausgang des Verfahrens nach Gerichten

Verfahren	insgesamt	Sozialgerichte						
		Augsburg	Bayreuth	Lands- hut	Mün- chen	Nürn- berg	Regens- burg	Würz- burg
Erledigte Verfahren insgesamt	2 531	310	178	193	936	419	302	193
A. Art des Verfahrens								
a) nach der Art								
dav. Anträge auf Gewährung von einstweiligem Rechtsschutz	2 531	310	178	193	936	419	302	193
Anträge auf Bewilligung von Prozesskostenhilfe	-	-	-	-	-	-	-	-
b) Kläger oder Antragsteller								
Die erledigten Verfahren wurden eingereicht durch								
Versicherte oder Leistungsberechtigte	2 495	305	177	192	912	416	302	191
Vertragsärzte oder Vertragszahnärzte	9	1	-	-	8	-	-	-
Behörden, Körperschaften oder Anstalten des öffentlichen Rechts	2	-	-	-	2	-	-	-
Sonstige	25	4	1	1	14	3	-	2
B. Art der Erledigung								
Beschluss	1 297	98	90	95	564	168	164	118
gerichtlicher Vergleich	54	7	9	4	16	8	4	6
übereinstimmende Erledigungserklärung	120	31	20	21	21	16	7	4
angenommenes Anerkenntnis	66	3	4	12	24	13	7	3
Zurücknahme	809	158	34	50	277	194	37	59
Verweisung an ein anderes Sozialgericht	35	9	3	7	5	6	4	1
Verweisung an ein Gericht einer anderen Gerichtsbarkeit	22	1	1	1	9	7	2	1
Verbindung mit einer anderen Sache	81	1	2	2	2	1	73	-
Unterbrechung, Ruhen oder Aussetzung	-	-	-	-	-	-	-	-
auf sonstige Art	47	2	15	1	18	6	4	1
C. Ausgang des Verfahrens								
Die durch Beschluss erledigten Verfahren, an denen Versicherte oder Leistungsberechtigte beteiligt waren, ...								
endeten mit	1 276	97	89	94	547	167	164	118
Obsiegen	104	11	9	2	52	19	7	4
teilweisem Obsiegen/Unterliegen	111	10	10	20	54	7	5	5
Unterliegen	1 061	76	70	72	441	141	152	109
D. Prozesskostenhilfeentscheidungen								
insgesamt	528	40	22	51	138	80	126	71
dav. lauteten auf Bewilligung	249	28	16	42	64	58	11	30
davon dem Kläger	249	28	16	42	64	58	11	30
darunter mit Ratenzahlung	2	-	-	-	-	-	1	1
davon dem Beklagten	-	-	-	-	-	-	-	-
darunter mit Ratenzahlung	-	-	-	-	-	-	-	-
lauteten auf Ablehnung	279	12	6	9	74	22	115	41
davon dem Kläger	279	12	6	9	74	22	115	41
dem Beklagten	-	-	-	-	-	-	-	-

1. Verfahren vor den Sozialgerichten in Bayern 2022

1.4 Erledigte Verfahren zur Gewährung von einstweiligem Rechtsschutz

1.4.2 Dauer der Anhängigkeit

Verfahrensdauer	es waren anhängig			
	erledigte Verfahren insgesamt		durch Beschluss erledigte Verfahren	
	Anzahl	Anteil in %	Anzahl	Anteil in %
Von den erledigten Verfahren insgesamt waren anhängig	2 531	100	1 297	100
bis einschließlich 1 Monat	1 729	68,3	813	62,7
mehr als 1 bis einschließlich 2 Monate	571	22,6	346	26,7
mehr als 2 bis einschließlich 3 Monate	139	5,5	89	6,9
mehr als 3 bis einschließlich 6 Monate	67	2,6	39	3,0
mehr als 6 bis einschließlich 12 Monate	17	0,7	4	0,3
mehr als 12 Monate	8	0,3	6	0,5
Durchschnittliche Dauer je Verfahren in Monaten	1,1	x	1,2	x

1. Verfahren vor den Sozialgerichten in Bayern 2022

1.4 Erledigte Verfahren zur Gewährung von einstweiligem Rechtsschutz

1.4.3 Sachgebiete nach Gerichten

Sachgebiet	ins- gesamt	Sozialgerichte						
		Augs- burg	Bay- reuth	Lands- hut	Mün- chen	Nürn- berg	Regens- burg	Würz- burg
Erledigte Verfahren insgesamt	2 531	310	178	193	936	419	302	193
010 Krankenversicherung	436	45	27	24	124	49	146	21
020 Vertrags(zahn)arztangelegenheiten	17	-	-	-	11	6	-	-
030 Pflegeversicherung	19	3	3	2	4	1	3	3
040 Unfallversicherung	27	1	4	5	11	2	2	2
050 Rentenversicherung	84	8	11	20	24	12	4	5
060 Zusatz- und Sonderversorgung der neuen Bundesländer	-	-	-	-	-	-	-	-
070 Angelegenheiten der Bundes- agentur für Arbeit	105	21	5	6	43	25	3	2
Angelegenheiten nach dem SGB II sowie §§ 6a und 6b BKGG (Summe Sachgebiete 080-082)	1 176	172	89	81	507	221	56	50
080 Angelegenheiten nach dem SGB II sowie §§ 6a und 6b BKGG	-	-	-	-	-	-	-	-
081 Angelegenheiten nach dem SGB II	1 171	172	89	81	505	219	55	50
082 Angelegenheiten nach §§ 6a und 6b BKGG	5	-	-	-	2	2	1	-
090 Angelegenheiten nach dem SGB XII	337	35	13	24	125	50	69	21
Versorgungs- und Entschädigungsrecht (Summe der Sachgebiete 100-102)	3	1	1	1	-	-	-	-
100 Versorg.- u. Entschädigungsrecht	-	-	-	-	-	-	-	-
101 Soziales Entschädigungsrecht	3	1	1	1	-	-	-	-
102 Landesblindengeld	-	-	-	-	-	-	-	-
110 Verfahren zur Feststellung der Behinderung nach SGB IX	21	2	1	7	8	-	2	1
Sonstiges (Summe der Sachgebiete 130-132)	55	4	10	2	17	16	2	4
130 Sonstiges	44	4	10	2	10	12	2	4
131 Kindergeldrecht ohne § 6a BKGG	6	-	-	-	3	3	-	-
132 Erziehungs- und Elterngeldrecht	5	-	-	-	4	1	-	-
170 Verfahren nach § 7a SGB IV sowie Betriebsprüfungen nach §§ 28p und 28q SGB IV	80	8	7	3	34	11	7	10
180 Angelegenheiten nach dem Asyl- bewerberleistungsgesetz	171	10	7	18	28	26	8	74

2. Verfahren vor dem Landessozialgericht in Bayern 2022

2.1 Geschäftsentwicklung aller Verfahrensarten mit Vergleich zum Vorjahreszeitraum

Verfahrensart	Unerledigte Verfahren zu Beginn des Berichtszeitraums	Zugänge	Erledigte Verfahren	Unerledigte Verfahren am Ende des Berichtszeitraums	Durchschnittliche Dauer je Verfahren in Monaten	Veränderung gegenüber dem Vergleichszeitraum des Vorjahres				
						Zugänge		Erledigte		
						absolut	in %	absolut	in %	
Berufungsverfahren										
	3 588	2 550	2 406	3 732	17,3	- 147	-5,5	- 249	-9,4	
Verfahren im einstweiligen Rechtsschutz										
	5	78	75	8	1,6	- 14	-15,2	- 12	-13,8	
Beschwerden gegen Entscheidungen über die Gewährung von einstweiligem Rechtsschutz										
	61	523	465	119	1,7	- 80	-13,3	- 161	-25,7	
Beschwerdeverfahren ohne Beschwerden gegen Entscheidungen über die Gewährung von einstweiligem Rechtsschutz										
	207	540	557	190	4,1	34	6,7	- 28	-4,8	
Erstinstanzliche Klageverfahren										
	2	9	8	3	6,8	-2	-18,2	- 5	-38,5	
Verfahren zur Gewährung von einstweiligem Rechtsschutz gem. § 29 SGG										
	1	4	4	1	1,1	- 29	-87,9	-29	-87,88	

2. Verfahren vor dem Landessozialgericht in Bayern 2022

2.2 Erledigte Verfahren nach Art des Verfahrens, Art der Erledigung, Ausgang des Verfahrens

Verfahren	Berufungs- verfahren	Verfahren im einst- weiligen Rechts- schutz	Beschwer- den gegen Entsch. ü. Gewährung von RS	Beschwerde- verfahren ohne Beschw. von RS	erstin- stanzliche Klage- verfahren	einst- weiliger Rechts- schutz § 29 SGG
Erledigte Verfahren insgesamt	2 406	75	465	557	8	4
A. Rechtsmittelführer oder Antragsteller						
Die erledigten Verfahren wurden eingereicht						
durch Kläger der 1. Instanz/Kläger	2 304	66	459	554	x	x
dav. Versicherte oder Leistungsberechtigte	2 171	65	445	543	x	x
Vertragsärzte oder Vertragszahnärzte	22	-	4	-	x	x
Behörden, Körperschaften oder Anstalten des öffentlichen Rechts	100	-	9	11	x	x
Sonstige	11	1	1	-	x	x
durch Beklagte 1. Instanz	98	9	6	3	x	x
dav. Versicherte oder Leistungsberechtigte	5	-	-	-	x	x
Vertragsärzte oder Vertragszahnärzte	1	-	-	-	x	x
Behörden, Körperschaften oder Anstalten des öffentlichen Rechts	92	9	6	3	x	x
Sonstige	-	-	-	-	x	x
Beigeladener	5	-	-	-	x	x
B. Art der Erledigung						
Urteil	556	x	x	x	x	x
dav. Urteil mit zugelassener Revision	21	x	x	x	x	x
Urteil mit nicht zugelassener Revision/ sonstiges Endurteil	535	x	x	x	x	x
Beschluss	115	47	379	452	x	x
gerichtlicher Vergleich	338	-	15	2	x	x
übereinstimmende Erledigungserklärung	110	1	9	5	x	x
angenommenes Anerkenntnis	42	-	3	-	x	x
Zurücknahme des Rechtsmittels	1 030	3	48	51	x	x
Zurücknahme der Klage/des Antrags	69	9	2	1	x	x
Verweisung an ein anderes Gericht	5	12	-	3	x	x
Verbindung mit einer anderen Sache	30	-	2	25	x	x
Unterbrechung, Ruhen oder Aussetzung	90	-	-	3	x	x
auf sonstige Art	21	3	7	15	x	x
C. Ausgang des Verfahrens						
Die durch Urteil oder Beschluss erledigten						
Verfahren	671	47	379	452	x	x
endeten mit						
Stattgabe	56	15	14	72	x	x
teilw. Stattgabe/teilw. Zurückweisung	29	-	45	4	x	x
Zurückweisung	572	32	318	374	x	x
Verwerfung nach § 158 S. 2 SGG	14	-	2	2	x	x
Die durch Urteil oder Beschluss erledigten						
Verfahren, an denen Versicherte oder Leistungsberechtigte beteiligt waren,	619	46	368	445	x	x
endeten mit						
Obsiegen	49	12	12	71	x	x
teilweisem Obsiegen/Unterliegen	25	-	45	4	x	x
Unterliegen	545	34	311	370	x	x

2. Verfahren vor dem Landessozialgericht in Bayern 2022

2.3 Erledigte Verfahren nach Sachgebieten

Sachgebiet	Berufungs- verfahren	Verfahren im einst- weiligen Rechts- schutz	Beschwer- den gegen Entsch. ü. Gewährung von RS	Beschwerde- verfahren ohne Beschw. von RS	erstin- stanzliche Klage- verfahren	einst- weiliger Rechts- schutz § 29 SGG
Erledigte Verfahren insgesamt	2 406	75	465	557	8	4
010 Krankenversicherung	410	2	54	90	-	-
020 Vertrags(zahn)arztangelegenheiten	45	-	8	2	2	-
030 Pflegeversicherung	69	1	16	5	1	-
040 Unfallversicherung	384	9	5	36	-	-
050 Rentenversicherung	605	22	22	36	-	1
060 Zusatz- und Sonderversorgung der neuen Bundesländer	1	-	-	-	x	x
070 Angelegenheiten der Bundes- agentur für Arbeit	116	6	29	35	-	-
Angelegenheiten nach dem SGB II sowie §§ 6a und 6b BKGG (Summe Sachgebiete 080-082)	228	14	140	182	x	x
080 Angelegenheiten nach dem SGB II sowie §§ 6a und 6b BKGG	-	-	-	-	x	x
081 Angelegenheiten nach dem SGB II	222	14	138	181	-	1
082 Angelegenheiten nach §§ 6a und 6b BKGG	6	-	2	1	x	x
090 Angelegenheiten nach dem SGB XII	117	15	98	66	x	x
Versorgungs- und Entschädigungsrecht (Summe der Sachgebiete 100-102)	78	2	1	4	x	x
100 Versorg.- u. Entschädigungsrecht	-	-	-	-	x	x
101 Soziales Entschädigungsrecht	55	2	1	4	x	x
102 Landesblindengeld	23	-	-	-	x	x
110 Verfahren zur Feststellung der Behinderung nach SGB IX	177	1	8	9	x	x
Sonstiges (Summe der Sachgebiete 130-132)	40	-	8	53	x	x
130 Sonstiges	15	-	6	51	3	1
131 Kindergeldrecht ohne § 6a BKGG	4	-	-	-	x	x
132 Erziehungs- und Elterngeldrecht	21	-	2	2	x	x
170 Verfahren nach § 7a SGB IV sowie Betriebsprüfungen nach §§ 28p und 28q SGB IV	102	2	20	9	x	x
180 Angelegenheiten nach dem Asyl- bewerberleistungsgesetz	34	1	56	30	x	x

2. Verfahren vor dem Landessozialgericht in Bayern 2022

2.4 Dauer der Verfahren

2.4.1 Berufungsverfahren, Beschwerde- und erstinstanzliche Verfahren nach Dauer der Anhängigkeit (ohne Verfahren im einstweiligen Rechtsschutz)

Verfahren	Berufungs- verfahren	Beschwerden gegen Entscheidungen über die Gewährung von einstweiligem Rechtsschutz	Beschwerde- verfahren ohne Entscheidungen über die Gewährung von einstweiligem Rechtsschutz	erstin- stanzliche Klage- verfahren
Von den erledigten Verfahren insgesamt waren anhängig	2 406	465	557	8
bis einschl. 3 Monate	279	406	327	5
mehr als 3 bis einschl. 6 Monate	302	48	111	-
mehr als 6 bis einschl. 12 Monate	494	11	76	1
mehr als 12 bis einschl. 18 Monate	442	-	29	1
mehr als 18 bis einschl. 24 Monate	315	-	10	1
mehr als 24 bis einschl. 36 Monate	310	-	3	-
mehr als 36 bis einschl. 48 Monate	154	-	-	-
mehr als 48 bis einschl. 60 Monate	69	-	-	-
mehr als 60 Monate	41	-	1	x
Durchschnittliche Dauer je Verfahren in Monaten	17,3	1,7	4,1	6,8
Von den durch Urteil/Beschluss erledigten Verfahren waren anhängig	556	379	452	1
bis einschl. 6 Monate	113	368	348	-
mehr als 6 bis einschl. 12 Monate	95	11	69	-
mehr als 12 bis einschl. 18 Monate	106	-	25	-
mehr als 18 bis einschl. 24 Monate	79	-	7	1
mehr als 24 bis einschl. 36 Monate	85	-	2	-
mehr als 36 bis einschl. 48 Monate	49	-	-	-
mehr als 48 bis einschl. 60 Monate	13	-	-	-
mehr als 60 Monate	16	-	1	x
Durchschnittliche Dauer je Verfahren in Monaten	19,7	1,8	4,2	23,2

2. Verfahren vor dem Landessozialgericht in Bayern 2022

2.4 Dauer der Verfahren

2.4.2 Verfahren im einstweiligen Rechtsschutz nach Dauer der Anhängigkeit

Verfahren	Verfahren im einstweiligen Rechtsschutz	einstweiliger Rechtsschutz § 29 SGG
Von den erledigten Verfahren insgesamt waren anhängig	75	4
bis einschl. 1 Monate	41	2
mehr als 1 bis einschl. 2 Monate	17	2
mehr als 2 bis einschl. 3 Monate	8	-
mehr als 3 bis einschl. 6 Monate	6	-
mehr als 6 bis einschl. 12 Monate	3	-
mehr als 12 Monate	-	-
Durchschnittliche Dauer je Verfahren in Monaten	1,6	1,1
Von den durch Beschluss erledigten Verfahren waren anhängig	47	-
bis einschl. 1 Monate	25	-
mehr als 1 bis einschl. 2 Monate	14	-
mehr als 2 bis einschl. 3 Monate	5	-
mehr als 3 bis einschl. 6 Monate	2	-
mehr als 6 bis einschl. 12 Monate	1	-
mehr als 12 Monate	-	-
Durchschnittliche Dauer je Verfahren in Monaten	1,4	0,0

Anhang

Verfahrenserhebung
für Verfahren vor dem Sozialgericht

		Code Nr.		Pflichtfeld	Anzahl Stellen Anzahl Felder	Feldinhalt	
A.	Satzart			ja	2	71	
B.	Schlüsselzahl des Gerichts			1.u.2. Stelle	ja	2	10-99
				3.u.4. Stelle	ja	2	00
C.	Schlüsselzahl der Erhebungseinheit			ja	5	10001-19999	
D.	laufende Nummer des Datensatzes			ja	5	00001-99999	
E.	Geschäftsnummer			1. bis 6.	ja	6	AZ
F.	Tag des Eingangs der Sache			7. und 8.	ja	2	>1990
				Tag	ja	2	01-31
				Monat	ja	2	01-12
				Jahr	ja	4	>1990
G.	Sachgebiet entsprechend dem Katalog der Sachgebietsschlüssel (Anlage 7)			ja	3	010-132	
H.	Art des Verfahrens			1 von allen	2		
1.	Klageverfahren					01	
1.1	Klage					02	
1.2	Antrag auf Bewilligung von Prozesskostenhilfe für ein Verfahren nach Nummer 1.1					03	
2.	Verfahren im einstweiligen Rechtsschutz nach § 86b SGG					04	
2.1	einstweiliger Rechtsschutz			1 von allen	1		
2.2	Antrag auf Bewilligung von Prozesskostenhilfe für ein Verfahren nach Nummer 2.1					1	
I.	Rügeverfahren nach § 178a SGG					2	
1.	ja			1 von allen	1		
2.	nein					1	
T.	abgetrenntes Verfahren			1 von allen	1		
1.	ja					1	
2.	nein					2	
Y.	Untätigkeitsklage nach § 88 SGG			1 von allen	1		
1.	ja					1	
2.	nein					2	
J.	Abgabe innerhalb des Gerichts oder Änderung des Sachgebiets			nein	1	1/leer	
K.	Verfahrensbeteiligte	Kläger/ Antragsteller	Beklagter/ Antragsgegner	Die folgenden Abschnitte sind alle kein Pflichtfeld, wenn Abschnitt J=1 ist.			
1.	Versicherte oder Leistungsberechtigte			1 von allen, getrennt nach Kläger, Antragsteller / Beklagter, Antragsgegner			
2.	Vertragsarzt oder Vertragszahnarzt				1/1	1	
3.	Behörde, Körperschaft oder Anstalt des öffentlichen Rechts				1/1	2	
4.	Sonstige				1/1	3	
					1/1	4	
L.	Zahl der Beigeladenen			nein	2	0-99	
M.	Vertretung	Kläger/ Antragsteller	Beklagter/ Antragsgegner	1 von allen, getrennt nach Kläger, Antragsteller / Beklagter, Antragsgegner			
1.	es sind vertreten gewesen durch				1/1	1	
1.1	Rechtsanwalt				1/1	2	
1.2	Rentenberater oder Vertreter von Verbänden nach § 73 Absatz 2 SGG				1/1	3	
1.3	sonstigen Bevollmächtigten				1/1	4	
2.	es sind nicht durch einen Bevollmächtigten vertreten gewesen						
N.	Prozesskostenhilfe	Kläger/ Antragsteller	Beklagter/ Antragsgegner	1 von allen, getrennt nach Kläger, Antragsteller / Beklagter, Antragsgegner			
1.	bewilligt				1/1	1	
1.1	mit Ratenzahlung				1/1	2	
1.2	ohne Ratenzahlung				1/1	3	
2.	abgelehnt				1/1	4	
3.	nicht beantragt/keine Entscheidung ergangen						

Verfahrenserhebung
für Rechtsmittelverfahren vor dem Landessozialgericht

		Code Nr.	Pflichtfeld	Anzahl Stellen	Feldinhalt		
A.	Satzart	7 2	ja	2	72		
B.	Schlüsselzahl des Gerichts		1. Stelle	1	1-9		
C.	Schlüsselzahl der Erhebungseinheit		2.-4. Stelle	3	000		
D.	laufende Nummer des Datensatzes			5	10001-19999		
E.	Geschäftsnummer			5	00001-99999		
F.	Tag des Eingangs der Sache		001	1. bis 6.	ja	6	AZ
				7. und 8.	ja	2	>1990
				Tag	ja	2	01-31
				Monat	ja	2	01-12
				Jahr	ja	4	>1990
G.	Sachgebiet entsprechend dem Katalog der Sachgebietsschlüssel (Anlage 7)				ja	3	010-132
H.	Schlüsselzahl des Sozialgerichts 1. Instanz		003	1.u.2. Stelle	ja	2	10-99
I.	Tag des ersten Eingangs in der 1. Instanz		004	3.u.4. Stelle	ja	2	00
			005	Tag	ja	2	01-31
				Monat	ja	2	01-12
				Jahr	ja	4	>1990
J.	Art der angefochtenen Entscheidung		006	1 von allen		1	
1.	Urteil						1
2.	Gerichtsbescheid						2
3.	Beschluss						3
K.	Art des Verfahrens		007	1 von allen		2	
1.	Berufungsverfahren						05
1.1	Berufung						07
1.2	Antrag auf Bewilligung von Prozesskostenhilfe für ein Verfahren nach Nummer 1.1						08
2.	Beschwerdeverfahren gegen eine Entscheidung über Gewährung von einstweiligem Rechtsschutz						09
2.1	Beschwerde						03
2.2	Antrag auf Bewilligung von Prozesskostenhilfe für ein Verfahren nach Nummer 2.1						04
3.	Verfahren über Anträge auf Gewährung von einstweiligem Rechtsschutz nach § 86b SGG						06
3.1	Antrag auf Gewährung von einstweiligem Rechtsschutz						12
3.2	Antrag auf Bewilligung von Prozesskostenhilfe für ein Verfahren nach Nummer 3.1						10
4.	Nichtzulassung der Berufung						11
4.1	Beschwerde gegen die Nichtzulassung der Berufung						
4.2	Antrag auf Bewilligung von Prozesskostenhilfe für ein Verfahren nach Nummer 4.1						
5.	sonstige Beschwerdeverfahren						
5.1	sonstige Beschwerden						
5.2	Antrag auf Bewilligung von Prozesskostenhilfe für ein Verfahren nach Nummer 5.1						
L.	Rügeverfahren nach § 178a SGG		008	1 von allen		1	
1.	ja						1
2.	nein						2
W.	abgetrenntes Verfahren		035	1 von allen		1	
1.	ja						1
2.	nein						2
M.	Abgabe innerhalb des Gerichts oder Änderung des Sachgebiets		009	nein		1	1/leer
N.	Rechtsmittelführer/-gegner			Die folgenden Abschnitte sind alle kein Pflichtfeld, wenn Abschnitt M=1 besetzt.			
a.	Kläger 1. Instanz	Rechtsmittelführer	Rechtsmittelführer	getrennt nach Rechtsmittelführer/Rechtsmittelführer			
a.a	Versicherter oder Leistungsberechtigter				1	1	
a.b	Vertragsarzt oder Vertragszahnarzt				1	6	
a.c	Behörde, Körperschaft oder Anstalt des öffentlichen Rechts				1	2	
a.d	Sonstige				1	7	
b.	Beklagter 1. Instanz						
b.a	Versicherter oder Leistungsberechtigter				1	3	
b.b	Vertragsarzt oder Vertragszahnarzt				1	8	
b.c	Behörde, Körperschaft oder Anstalt des öffentlichen Rechts				1	4	
b.d	Sonstige				1	9	
c.	Beigeladener				1	5	

Monatserhebung über Verfahren vor dem Sozialgericht

A.	Satzart	<table border="1" style="display: inline-table; border-collapse: collapse;"> <tr> <td style="width: 15px; height: 15px; text-align: center;">7</td> <td style="width: 15px; height: 15px; text-align: center;">3</td> </tr> </table>	7	3	CodeNr.				
7	3								
B.	Schlüsselzahl des Gerichts	<table border="1" style="display: inline-table; border-collapse: collapse;"> <tr> <td style="width: 15px; height: 15px;"></td> <td style="width: 15px; height: 15px;"></td> <td style="width: 15px; height: 15px;"></td> <td style="width: 15px; height: 15px;"></td> </tr> </table>							
C.	Schlüsselzahl der Erhebungseinheit	<table border="1" style="display: inline-table; border-collapse: collapse;"> <tr> <td style="width: 15px; height: 15px;"></td> <td style="width: 15px; height: 15px;"></td> <td style="width: 15px; height: 15px;"></td> <td style="width: 15px; height: 15px;"></td> <td style="width: 15px; height: 15px;"></td> </tr> </table>							
D.	Erhebungsmonat	<table border="1" style="display: inline-table; border-collapse: collapse;"> <tr> <td style="width: 15px; height: 15px;"></td> <td style="width: 15px; height: 15px;"></td> <td style="width: 15px; height: 15px;"></td> <td style="width: 15px; height: 15px;"></td> <td style="width: 15px; height: 15px;"></td> <td style="width: 15px; height: 15px;"></td> </tr> </table>							
E.	Geschäftsentwicklung der über Verfahrenserhebungen erfassten Verfahren								
I.	Klageverfahren								
a)	Bestand zu Beginn des Erhebungsmonats	<table border="1" style="display: inline-table; border-collapse: collapse;"> <tr> <td style="width: 15px; height: 15px;"></td> <td style="width: 15px; height: 15px;"></td> <td style="width: 15px; height: 15px;"></td> <td style="width: 15px; height: 15px;"></td> </tr> </table>					040		
	nur im Falle einer Berichtigung auszufüllen: als unerledigte Verfahren am Ende des Vormonats sind gemeldet worden	<table border="1" style="display: inline-table; border-collapse: collapse;"> <tr> <td style="width: 15px; height: 15px;"></td> <td style="width: 15px; height: 15px;"></td> <td style="width: 15px; height: 15px;"></td> <td style="width: 15px; height: 15px;"></td> </tr> </table>					041		
b)	Zahl der Neuzugänge im Erhebungsmonat	<table border="1" style="display: inline-table; border-collapse: collapse;"> <tr> <td style="width: 15px; height: 15px;"></td> <td style="width: 15px; height: 15px;"></td> <td style="width: 15px; height: 15px;"></td> <td style="width: 15px; height: 15px;"></td> </tr> </table>					042		
aa)	darunter Rügeverfahren	<table border="1" style="display: inline-table; border-collapse: collapse;"> <tr> <td style="width: 15px; height: 15px;"></td> <td style="width: 15px; height: 15px;"></td> <td style="width: 15px; height: 15px;"></td> <td style="width: 15px; height: 15px;"></td> </tr> </table>					043		
bb)	darunter abgetrennte Verfahren	<table border="1" style="display: inline-table; border-collapse: collapse;"> <tr> <td style="width: 15px; height: 15px;"></td> <td style="width: 15px; height: 15px;"></td> <td style="width: 15px; height: 15px;"></td> <td style="width: 15px; height: 15px;"></td> </tr> </table>					046		
cc)	darunter Untätigkeitsklagen	<table border="1" style="display: inline-table; border-collapse: collapse;"> <tr> <td style="width: 15px; height: 15px;"></td> <td style="width: 15px; height: 15px;"></td> <td style="width: 15px; height: 15px;"></td> <td style="width: 15px; height: 15px;"></td> </tr> </table>					047		
c)	Zahl der erledigten Verfahren	<table border="1" style="display: inline-table; border-collapse: collapse;"> <tr> <td style="width: 15px; height: 15px;"></td> <td style="width: 15px; height: 15px;"></td> <td style="width: 15px; height: 15px;"></td> <td style="width: 15px; height: 15px;"></td> </tr> </table>					044		
d)	Bestand am Ende des Erhebungsmonats	<table border="1" style="display: inline-table; border-collapse: collapse;"> <tr> <td style="width: 15px; height: 15px;"></td> <td style="width: 15px; height: 15px;"></td> <td style="width: 15px; height: 15px;"></td> <td style="width: 15px; height: 15px;"></td> </tr> </table>					045		
II.	Verfahren im einstweiligen Rechtsschutz								
a)	Bestand zu Beginn des Erhebungsmonats	<table border="1" style="display: inline-table; border-collapse: collapse;"> <tr> <td style="width: 15px; height: 15px;"></td> <td style="width: 15px; height: 15px;"></td> <td style="width: 15px; height: 15px;"></td> <td style="width: 15px; height: 15px;"></td> </tr> </table>					050		
	nur im Falle einer Berichtigung auszufüllen: als unerledigte Verfahren am Ende des Vormonats sind gemeldet worden	<table border="1" style="display: inline-table; border-collapse: collapse;"> <tr> <td style="width: 15px; height: 15px;"></td> <td style="width: 15px; height: 15px;"></td> <td style="width: 15px; height: 15px;"></td> <td style="width: 15px; height: 15px;"></td> </tr> </table>					051		
b)	Zahl der Neuzugänge im Erhebungsmonat	<table border="1" style="display: inline-table; border-collapse: collapse;"> <tr> <td style="width: 15px; height: 15px;"></td> <td style="width: 15px; height: 15px;"></td> <td style="width: 15px; height: 15px;"></td> <td style="width: 15px; height: 15px;"></td> </tr> </table>					052		
aa)	darunter Rügeverfahren	<table border="1" style="display: inline-table; border-collapse: collapse;"> <tr> <td style="width: 15px; height: 15px;"></td> <td style="width: 15px; height: 15px;"></td> <td style="width: 15px; height: 15px;"></td> <td style="width: 15px; height: 15px;"></td> </tr> </table>					053		
bb)	darunter abgetrennte Verfahren	<table border="1" style="display: inline-table; border-collapse: collapse;"> <tr> <td style="width: 15px; height: 15px;"></td> <td style="width: 15px; height: 15px;"></td> <td style="width: 15px; height: 15px;"></td> <td style="width: 15px; height: 15px;"></td> </tr> </table>					056		
c)	Zahl der erledigten Verfahren	<table border="1" style="display: inline-table; border-collapse: collapse;"> <tr> <td style="width: 15px; height: 15px;"></td> <td style="width: 15px; height: 15px;"></td> <td style="width: 15px; height: 15px;"></td> <td style="width: 15px; height: 15px;"></td> </tr> </table>					054		
d)	Bestand am Ende des Erhebungsmonats	<table border="1" style="display: inline-table; border-collapse: collapse;"> <tr> <td style="width: 15px; height: 15px;"></td> <td style="width: 15px; height: 15px;"></td> <td style="width: 15px; height: 15px;"></td> <td style="width: 15px; height: 15px;"></td> </tr> </table>					055		
F.	sonstiger Geschäftsanfall								
a)	Kostensachen	<table border="1" style="display: inline-table; border-collapse: collapse;"> <tr> <td style="width: 15px; height: 15px;"></td> <td style="width: 15px; height: 15px;"></td> <td style="width: 15px; height: 15px;"></td> <td style="width: 15px; height: 15px;"></td> </tr> </table>					100		
b)	Amts- und Rechtshilfeersuchen an das Sozialgericht	<table border="1" style="display: inline-table; border-collapse: collapse;"> <tr> <td style="width: 15px; height: 15px;"></td> <td style="width: 15px; height: 15px;"></td> <td style="width: 15px; height: 15px;"></td> <td style="width: 15px; height: 15px;"></td> </tr> </table>					103		
c)	Anträge auf Ablehnung von Gerichtspersonen	<table border="1" style="display: inline-table; border-collapse: collapse;"> <tr> <td style="width: 15px; height: 15px;"></td> <td style="width: 15px; height: 15px;"></td> <td style="width: 15px; height: 15px;"></td> <td style="width: 15px; height: 15px;"></td> </tr> </table>					108		
d)	sonstige SF-Verfahren	<table border="1" style="display: inline-table; border-collapse: collapse;"> <tr> <td style="width: 15px; height: 15px;"></td> <td style="width: 15px; height: 15px;"></td> <td style="width: 15px; height: 15px;"></td> <td style="width: 15px; height: 15px;"></td> </tr> </table>					106		
e)	Verweisungen der Parteien oder der Beteiligten vor den Güterichter	<table border="1" style="display: inline-table; border-collapse: collapse;"> <tr> <td style="width: 15px; height: 15px;"></td> <td style="width: 15px; height: 15px;"></td> <td style="width: 15px; height: 15px;"></td> <td style="width: 15px; height: 15px;"></td> </tr> </table>					109		

Monatserhebung über Verfahren vor dem Landessozialgericht

A.	Satzart	<table border="1" style="display: inline-table; border-collapse: collapse;"> <tr> <td style="width: 20px; height: 20px;"></td> <td style="width: 20px; height: 20px; text-align: center;">7</td> <td style="width: 20px; height: 20px;"></td> <td style="width: 20px; height: 20px; text-align: center;">4</td> </tr> </table>		7		4	CodeNr.
	7		4				
B.	Schlüsselzahl des Gerichts	<table border="1" style="display: inline-table; border-collapse: collapse;"> <tr> <td style="width: 20px; height: 20px;"></td> <td style="width: 20px; height: 20px;"></td> <td style="width: 20px; height: 20px;"></td> <td style="width: 20px; height: 20px;"></td> </tr> </table>					
C.	Schlüsselzahl der Erhebungseinheit	<table border="1" style="display: inline-table; border-collapse: collapse;"> <tr> <td style="width: 20px; height: 20px;"></td> <td style="width: 20px; height: 20px;"></td> <td style="width: 20px; height: 20px;"></td> <td style="width: 20px; height: 20px;"></td> </tr> </table>					
D.	Erhebungsmonat	<table border="1" style="display: inline-table; border-collapse: collapse;"> <tr> <td style="width: 20px; height: 20px;"></td> <td style="width: 20px; height: 20px;"></td> <td style="width: 20px; height: 20px;"></td> <td style="width: 20px; height: 20px;"></td> </tr> </table>					
E.	Geschäftsentwicklung der über Verfahrenserhebungen erfassten Verfahren						
I.	erstinstanzliche Klageverfahren						
	a) Bestand zu Beginn des Erhebungsmonats	<table border="1" style="display: inline-table; border-collapse: collapse;"> <tr> <td style="width: 20px; height: 20px;"></td> <td style="width: 20px; height: 20px;"></td> <td style="width: 20px; height: 20px;"></td> <td style="width: 20px; height: 20px;"></td> </tr> </table>					120
	nur im Falle einer Berichtigung auszufüllen: als unerledigte Verfahren am Ende des Vormonats sind gemeldet worden	<table border="1" style="display: inline-table; border-collapse: collapse;"> <tr> <td style="width: 20px; height: 20px;"></td> <td style="width: 20px; height: 20px;"></td> <td style="width: 20px; height: 20px;"></td> <td style="width: 20px; height: 20px;"></td> </tr> </table>					121
	b) Zahl der Neuzugänge im Erhebungsmonat	<table border="1" style="display: inline-table; border-collapse: collapse;"> <tr> <td style="width: 20px; height: 20px;"></td> <td style="width: 20px; height: 20px;"></td> <td style="width: 20px; height: 20px;"></td> <td style="width: 20px; height: 20px;"></td> </tr> </table>					122
	aa) darunter Rügeverfahren	<table border="1" style="display: inline-table; border-collapse: collapse;"> <tr> <td style="width: 20px; height: 20px;"></td> <td style="width: 20px; height: 20px;"></td> <td style="width: 20px; height: 20px;"></td> <td style="width: 20px; height: 20px;"></td> </tr> </table>					123
	bb) darunter abgetrennte Verfahren	<table border="1" style="display: inline-table; border-collapse: collapse;"> <tr> <td style="width: 20px; height: 20px;"></td> <td style="width: 20px; height: 20px;"></td> <td style="width: 20px; height: 20px;"></td> <td style="width: 20px; height: 20px;"></td> </tr> </table>					126
	cc) darunter Untätigkeitsklagen	<table border="1" style="display: inline-table; border-collapse: collapse;"> <tr> <td style="width: 20px; height: 20px;"></td> <td style="width: 20px; height: 20px;"></td> <td style="width: 20px; height: 20px;"></td> <td style="width: 20px; height: 20px;"></td> </tr> </table>					127
	c) Zahl der erledigten Verfahren	<table border="1" style="display: inline-table; border-collapse: collapse;"> <tr> <td style="width: 20px; height: 20px;"></td> <td style="width: 20px; height: 20px;"></td> <td style="width: 20px; height: 20px;"></td> <td style="width: 20px; height: 20px;"></td> </tr> </table>					124
	d) Bestand am Ende des Erhebungsmonats	<table border="1" style="display: inline-table; border-collapse: collapse;"> <tr> <td style="width: 20px; height: 20px;"></td> <td style="width: 20px; height: 20px;"></td> <td style="width: 20px; height: 20px;"></td> <td style="width: 20px; height: 20px;"></td> </tr> </table>					125
II.	erstinstanzliche Verfahren zur Gewährung von einstweiligem Rechtsschutz nach § 29 Absatz 2 Nummer 1 bis 3 SGG						
	a) Bestand zu Beginn des Erhebungsmonats	<table border="1" style="display: inline-table; border-collapse: collapse;"> <tr> <td style="width: 20px; height: 20px;"></td> <td style="width: 20px; height: 20px;"></td> <td style="width: 20px; height: 20px;"></td> <td style="width: 20px; height: 20px;"></td> </tr> </table>					130
	nur im Falle einer Berichtigung auszufüllen: als unerledigte Verfahren am Ende des Vormonats sind gemeldet worden	<table border="1" style="display: inline-table; border-collapse: collapse;"> <tr> <td style="width: 20px; height: 20px;"></td> <td style="width: 20px; height: 20px;"></td> <td style="width: 20px; height: 20px;"></td> <td style="width: 20px; height: 20px;"></td> </tr> </table>					131
	b) Zahl der Neuzugänge im Erhebungsmonat	<table border="1" style="display: inline-table; border-collapse: collapse;"> <tr> <td style="width: 20px; height: 20px;"></td> <td style="width: 20px; height: 20px;"></td> <td style="width: 20px; height: 20px;"></td> <td style="width: 20px; height: 20px;"></td> </tr> </table>					132
	aa) darunter Rügeverfahren	<table border="1" style="display: inline-table; border-collapse: collapse;"> <tr> <td style="width: 20px; height: 20px;"></td> <td style="width: 20px; height: 20px;"></td> <td style="width: 20px; height: 20px;"></td> <td style="width: 20px; height: 20px;"></td> </tr> </table>					133
	bb) darunter abgetrennte Verfahren	<table border="1" style="display: inline-table; border-collapse: collapse;"> <tr> <td style="width: 20px; height: 20px;"></td> <td style="width: 20px; height: 20px;"></td> <td style="width: 20px; height: 20px;"></td> <td style="width: 20px; height: 20px;"></td> </tr> </table>					136
	c) Zahl der erledigten Verfahren	<table border="1" style="display: inline-table; border-collapse: collapse;"> <tr> <td style="width: 20px; height: 20px;"></td> <td style="width: 20px; height: 20px;"></td> <td style="width: 20px; height: 20px;"></td> <td style="width: 20px; height: 20px;"></td> </tr> </table>					134
	d) Bestand am Ende des Erhebungsmonats	<table border="1" style="display: inline-table; border-collapse: collapse;"> <tr> <td style="width: 20px; height: 20px;"></td> <td style="width: 20px; height: 20px;"></td> <td style="width: 20px; height: 20px;"></td> <td style="width: 20px; height: 20px;"></td> </tr> </table>					135
III.	Normenkontrollverfahren						
	a) Bestand zu Beginn des Erhebungsmonats	<table border="1" style="display: inline-table; border-collapse: collapse;"> <tr> <td style="width: 20px; height: 20px;"></td> <td style="width: 20px; height: 20px;"></td> <td style="width: 20px; height: 20px;"></td> <td style="width: 20px; height: 20px;"></td> </tr> </table>					150
	nur im Falle einer Berichtigung auszufüllen: als unerledigte Verfahren am Ende des Vormonats sind gemeldet worden	<table border="1" style="display: inline-table; border-collapse: collapse;"> <tr> <td style="width: 20px; height: 20px;"></td> <td style="width: 20px; height: 20px;"></td> <td style="width: 20px; height: 20px;"></td> <td style="width: 20px; height: 20px;"></td> </tr> </table>					151
	b) Zahl der Neuzugänge im Erhebungsmonat	<table border="1" style="display: inline-table; border-collapse: collapse;"> <tr> <td style="width: 20px; height: 20px;"></td> <td style="width: 20px; height: 20px;"></td> <td style="width: 20px; height: 20px;"></td> <td style="width: 20px; height: 20px;"></td> </tr> </table>					152
	aa) darunter Rügeverfahren	<table border="1" style="display: inline-table; border-collapse: collapse;"> <tr> <td style="width: 20px; height: 20px;"></td> <td style="width: 20px; height: 20px;"></td> <td style="width: 20px; height: 20px;"></td> <td style="width: 20px; height: 20px;"></td> </tr> </table>					153
	bb) darunter abgetrennte Verfahren	<table border="1" style="display: inline-table; border-collapse: collapse;"> <tr> <td style="width: 20px; height: 20px;"></td> <td style="width: 20px; height: 20px;"></td> <td style="width: 20px; height: 20px;"></td> <td style="width: 20px; height: 20px;"></td> </tr> </table>					156
	c) Zahl der erledigten Verfahren	<table border="1" style="display: inline-table; border-collapse: collapse;"> <tr> <td style="width: 20px; height: 20px;"></td> <td style="width: 20px; height: 20px;"></td> <td style="width: 20px; height: 20px;"></td> <td style="width: 20px; height: 20px;"></td> </tr> </table>					154
	d) Bestand am Ende des Erhebungsmonats	<table border="1" style="display: inline-table; border-collapse: collapse;"> <tr> <td style="width: 20px; height: 20px;"></td> <td style="width: 20px; height: 20px;"></td> <td style="width: 20px; height: 20px;"></td> <td style="width: 20px; height: 20px;"></td> </tr> </table>					155
IV.	Berufungsverfahren						
	a) Bestand zu Beginn des Erhebungsmonats	<table border="1" style="display: inline-table; border-collapse: collapse;"> <tr> <td style="width: 20px; height: 20px;"></td> <td style="width: 20px; height: 20px;"></td> <td style="width: 20px; height: 20px;"></td> <td style="width: 20px; height: 20px;"></td> </tr> </table>					060
	nur im Falle einer Berichtigung auszufüllen: als unerledigte Verfahren am Ende des Vormonats sind gemeldet worden	<table border="1" style="display: inline-table; border-collapse: collapse;"> <tr> <td style="width: 20px; height: 20px;"></td> <td style="width: 20px; height: 20px;"></td> <td style="width: 20px; height: 20px;"></td> <td style="width: 20px; height: 20px;"></td> </tr> </table>					061
	b) Zahl der Neuzugänge im Erhebungsmonat	<table border="1" style="display: inline-table; border-collapse: collapse;"> <tr> <td style="width: 20px; height: 20px;"></td> <td style="width: 20px; height: 20px;"></td> <td style="width: 20px; height: 20px;"></td> <td style="width: 20px; height: 20px;"></td> </tr> </table>					062
	aa) darunter Rügeverfahren	<table border="1" style="display: inline-table; border-collapse: collapse;"> <tr> <td style="width: 20px; height: 20px;"></td> <td style="width: 20px; height: 20px;"></td> <td style="width: 20px; height: 20px;"></td> <td style="width: 20px; height: 20px;"></td> </tr> </table>					063
	bb) darunter abgetrennte Verfahren	<table border="1" style="display: inline-table; border-collapse: collapse;"> <tr> <td style="width: 20px; height: 20px;"></td> <td style="width: 20px; height: 20px;"></td> <td style="width: 20px; height: 20px;"></td> <td style="width: 20px; height: 20px;"></td> </tr> </table>					066
	c) Zahl der erledigten Verfahren	<table border="1" style="display: inline-table; border-collapse: collapse;"> <tr> <td style="width: 20px; height: 20px;"></td> <td style="width: 20px; height: 20px;"></td> <td style="width: 20px; height: 20px;"></td> <td style="width: 20px; height: 20px;"></td> </tr> </table>					064
	d) Bestand am Ende des Erhebungsmonats	<table border="1" style="display: inline-table; border-collapse: collapse;"> <tr> <td style="width: 20px; height: 20px;"></td> <td style="width: 20px; height: 20px;"></td> <td style="width: 20px; height: 20px;"></td> <td style="width: 20px; height: 20px;"></td> </tr> </table>					065

V.	Beschwerdeverfahren gegen eine Entscheidung über die Gewährung von einstweiligem Rechtsschutz		
a)	Bestand zu Beginn des Erhebungsmonats	<input type="text"/>	070
	nur im Falle einer Berichtigung auszufüllen: als unerledigte Verfahren am Ende des Vormonats sind gemeldet worden	<input type="text"/>	071
b)	Zahl der Neuzugänge im Erhebungsmonat	<input type="text"/>	072
aa)	darunter Rügeverfahren	<input type="text"/>	073
bb)	darunter abgetrennte Verfahren	<input type="text"/>	076
c)	Zahl der erledigten Verfahren	<input type="text"/>	074
d)	Bestand am Ende des Erhebungsmonats	<input type="text"/>	075
VI.	Verfahren über Anträge auf Gewährung von einstweiligem Rechtsschutz nach § 86b SGG		
a)	Bestand zu Beginn des Erhebungsmonats	<input type="text"/>	080
	nur im Falle einer Berichtigung auszufüllen: als unerledigte Verfahren am Ende des Vormonats sind gemeldet worden	<input type="text"/>	081
b)	Zahl der Neuzugänge im Erhebungsmonat	<input type="text"/>	082
aa)	darunter Rügeverfahren	<input type="text"/>	083
bb)	darunter abgetrennte Verfahren	<input type="text"/>	086
c)	Zahl der erledigten Verfahren	<input type="text"/>	084
d)	Bestand am Ende des Erhebungsmonats	<input type="text"/>	085
VII.	Nichtzulassungsbeschwerden und sonstige Beschwerdeverfahren		
a)	Bestand zu Beginn des Erhebungsmonats	<input type="text"/>	090
	nur im Falle einer Berichtigung auszufüllen: als unerledigte Verfahren am Ende des Vormonats sind gemeldet worden	<input type="text"/>	091
b)	Zahl der Neuzugänge im Erhebungsmonat	<input type="text"/>	092
aa)	darunter Rügeverfahren	<input type="text"/>	093
bb)	darunter abgetrennte Verfahren	<input type="text"/>	096
c)	Zahl der erledigten Verfahren	<input type="text"/>	094
d)	Bestand am Ende des Erhebungsmonats	<input type="text"/>	095
F.	sonstiger Geschäftsanfall		
a)	Kostensachen	<input type="text"/>	100
b)	Entschädigungsklagen nach § 201 GVG in Verbindung mit § 202 SGG	<input type="text"/>	107
c)	Anträge auf Ablehnung von Gerichtspersonen	<input type="text"/>	108
d)	sonstige SF-Verfahren	<input type="text"/>	106
e)	Verweisungen der Parteien oder der Beteiligten vor den Güterichter	<input type="text"/>	109

Statistisches Bundesamt

Qualitätsbericht

Rechtspflege

Sozialgerichte

Erschienen am 24.05.2019

Ihr Kontakt zu uns: www.destatis.de/kontakt

Telefon:+49 (0) 611/75 24 05

© **Statistisches Bundesamt, Wiesbaden 2019**

Vervielfältigungen und Verbreitung, auch auszugsweise, mit Quellenangabe gestattet.

Kurzfassung

1 Allgemeine Angaben zur Statistik

Seite 41

- Grundgesamtheit: Sozialgerichte bzw. ihre Kammern und Senate; Verfahren an Sozialgerichten.
- Rechtsgrundlage: Verwaltungsanordnungen der Länder, Bundesstatistikgesetz.
- Statistische Einheiten: Sozialgerichte bzw. ihre Kammern und Senate; Verfahren an Sozialgerichten.
- Berichtszeitraum: Kalenderjahr

2 Inhalte und Nutzerbedarf

Seite 41

- Erhebungsinhalte: Geschäftsanfall an Verfahren vor den Sozialgerichten, Strukturmerkmale der erledigten Klagen sowie Verfahren zum vorläufigen Rechtsschutz vor den Sozialgerichten (u.a. Sachgebiet, Erledigungsart, Verfahrensdauer).
- Zweck der Statistik: Kapazitätsplanung, Bewertung und Weiterentwicklung des Sozialverfahrensrechts.
- Hauptnutzer/ -innen der Statistik: Justizverwaltung, Rechtspolitik, Rechtswissenschaft.

3 Methodik

Seite 42

- Art der Datengewinnung: Sekundärerhebung auf der Basis der Verwaltungsdaten in den Gerichten.
- Erhebungsinstrumente und Berichtsweg: Statistikdaten werden von den Berichtsstellen aus Verwaltungsdaten angesteuert und dezentral an die Statistischen Ämter der Länder übermittelt.

4 Genauigkeit und Zuverlässigkeit

Seite 43

- Qualitative Gesamtbewertung der Genauigkeit: Grundsätzlich wird die Qualität der Ergebnisse über die erledigten Verfahren bei den Sozialgerichten als sehr gut eingeschätzt.
- Nicht-stichprobenbedingte Fehler: Mögliche Ausfälle oder Fehler in der Datengrundlage für die Statistik werden einerseits durch die parallele Datennutzung für Verwaltungszwecke, andererseits durch umfangreiche Plausibilitätsprüfungen in den Statistischen Ämter der Länder minimiert.

5 Aktualität und Pünktlichkeit

Seite 43

- Aktualität endgültiger Ergebnisse: Endgültige Länderergebnisse stehen ab dem 2. Quartal, endgültige Bundesergebnisse in der Regel 10 Monate nach Ende des Berichtsjahres zur Verfügung.

6 Vergleichbarkeit

Seite 44

- Qualitative Bewertung der Vergleichbarkeit: Die Erhebungsmerkmale und -richtlinien sowie die Aufbereitungsverfahren sind in allen Bundesländern einheitlich. Die Daten sind somit räumlich vergleichbar.
- Änderungen, die Auswirkungen auf die zeitliche Vergleichbarkeit haben: Mit der Zuständigkeitsübertragung auf die Statistischen Ämter wurde die SG-Statistik, die seit Mitte der 1990er Jahre zunächst in der Sozialgerichtsbarkeit selbst durchgeführt wurde, zum Berichtsjahr 2007 neu konzipiert. Eine Vergleichbarkeit der Ergebnisse in Bund und Ländern zu den Vorjahren ist dabei nur bedingt gegeben.

7 Kohärenz

Seite 44

Entfällt.

8 Verbreitung und Kommunikation

Seite 44

- Publikationswege, Bezugsadresse: www.destatis.de
Statistisches Bundesamt, H 205 - Rechtspflegestatistik, Telefon +49(0)611/75 24 05
www.destatis.de/kontakt

9 Sonstige fachstatistische Hinweise

Seite 45

Entfällt

1 Allgemeine Angaben zur Statistik

1.1 Grundgesamtheit

Sozialgerichte bzw. ihre Kammern und Senate (institutionelle Ebene); Verfahren an Sozialgerichten (Merkmalsträger).

1.2 Statistische Einheiten (Darstellungs- und Erhebungseinheiten)

Sozialgerichte bzw. ihre Kammern und Senate (institutionelle Ebene); Verfahren an Sozialgerichten (Merkmalsträger).

1.3 Räumliche Abdeckung

Deutschland nach Ländern und Sozialgerichten.

1.4 Berichtszeitraum/-zeitpunkt

Kalenderjahr.

1.5 Periodizität

Die SG-Statistik wird seit Mitte der 1990er Jahre flächendeckend in Deutschland durchgeführt. Zunächst wurde die Statistik innerhalb der Sozialgerichtsbarkeit erstellt. Mit Zuständigkeitsübertragung für die Erhebung auf die Statistischen Ämter zum Berichtsjahr 2007 wurde die SG-Statistik neu konzipiert. Eine Vergleichbarkeit der Ergebnisse in Bund und Ländern zu den Vorjahren ist dabei nur bedingt gegeben. Die Aufbereitung und Veröffentlichung im Bund erfolgt jährlich. Das Statistische Bundesamt veröffentlicht die Bundesergebnisse seit 2007; zuvor erfolgte die Veröffentlichung von Jahresergebnissen durch das Sozialministerium.

1.6 Rechtsgrundlagen und andere Vereinbarungen

Für die SG-Statistik gibt es keine Rechtsgrundlage auf EU- und Bundesebene. Die Ein- und Durchführung der SG-Statistik basiert auf bundeseinheitlichen Verwaltungsanordnungen der Länder. Das Statistische Bundesamt stellt auf der Grundlage von § 3 Abs. 3 BStatG vom 22.01.1987 (BGBl. I S. 462) die Länderergebnisse aus der SG-Statistik zu einem Bundesergebnis zusammen.

1.7 Geheimhaltung

1.7.1 Geheimhaltungsvorschriften

Ergebnisse werden in der Regel von den Ländern auf Ebene einzelner Sozialgerichte, vom Statistischen Bundesamt auf Länderebene veröffentlicht.

1.7.2 Geheimhaltungsverfahren

Die Ergebnisse werden als Verwaltungsdaten betrachtet.

1.8 Qualitätsmanagement

1.8.1 Qualitätssicherung

Die Maßnahmen zur Qualitätssicherung, die an einzelnen Punkten der Statistikerstellung ansetzen, werden bei Bedarf angepasst und um standardisierte Methoden der Qualitätsbewertung und -sicherung ergänzt. Die für diese Statistik gewonnenen Daten werden für die Verwaltungs- und Controllingzwecke erhoben und werden daher von den zuständigen Stellen in der Justiz regelmäßig kritisch geprüft. Zudem sind die Daten dieser Statistik in den Ländern automatischen Prüfroutinen unterworfen; die Angaben zu den erledigten Verfahren vor den Sozialgerichten werden aufwendig intern plausibilisiert und mit externen Daten abgeglichen. Die Möglichkeit der internen Plausibilisierung ist für die Angaben zum Geschäftsanfall an sonstigen Verfahren vor den Sozialgerichten stärker eingeschränkt. Eventuelle Unstimmigkeiten in den Daten werden durch Rückfragen der Statistischen Ämter der Länder bei den Berichtsstellen geklärt.

1.8.2 Qualitätsbewertung

Bei der SG-Statistik handelt es sich um eine Vollerhebung, in der die vollständige Datenerhebung der Berichtsstellen erfolgt. Es müssen daher keine Schätzungen von fehlenden Daten – bzw. Berichtsstellen - vorgenommen werden. Durch die ständige Nutzung der Daten für Controllingzwecke durch die zuständigen Stellen der Justiz unterliegen die Statistikergebnisse der permanenten Kontrolle der Datenproduzenten.

2 Inhalte und Nutzerbedarf

2.1 Inhalte der Statistik

2.1.1 Inhaltliche Schwerpunkte der Statistik

Für Klagen und Verfahren zum vorläufigen Rechtsschutz sowie für Berufungen und Beschwerden vor den Landessozialgerichten: Art des Verfahrens, Art der Erledigung, Art und Zahl der Sachgebiete, Inhalt der Entscheidung, Verfahrensdauer, Verfahrensbeteiligte, Zuständigkeit für Entscheidung. Für die sonstigen Verfahren: Art des Verfahrens, Geschäftsanfall.

2.1.2 Klassifikationssysteme

Die statistische Erhebung wird von den Justizverwaltungen der Länder für die Berichtsstellen angeordnet. Die Erhebungsgrundlage der Statistik bilden sog. Verfahrenserhebungen bzw. Monaterhebungen, welche die Erhebungsmerkmale beinhalten. Gegenstand der Erhebungsgrundlage ist auch die Sachgebietsgliederung der Sozialgerichtsstatistik.

2.1.3 Statistische Konzepte und Definitionen

Die in der Verfahrenserhebung und Monaterhebung durchgeführte Statistik der Statistischen Ämter der Länder enthält u.a. Merkmale zu Verfahrensdauern, Verfahrensgegenständen, Erledigungsarten, Einleitungsarten, Entscheidungen und Sachgebieten der gerichtlich erledigten Verfahren.

2.2 Nutzerbedarf

Mit den Ergebnissen der SG-Statistik sollen Geschäftsanfall und -erledigung bei den Sozialgerichten abgebildet werden. Damit liefert die Statistik Informationen einerseits für die Kapazitätsplanung durch die Justizverwaltungen, andererseits für die Bewertung und Weiterentwicklung des sozialrechtlichen Instrumentariums sowie für die Evaluation der Gesetzgebung auf dem Gebiet des Sozial- und Sozialverfahrensrechts. Zu den Hauptnutzern der Statistik zählen die Organe der Justizverwaltungen sowie die Rechtspolitik auf Länder- und Bundesebene. Weitere Hauptnutzer der Daten sind die justizielle Praxis, die wissenschaftliche Forschung und Lehre sowie – in begrenztem Umfang – die Informationsdienstleister und Medien.

2.3 Nutzerkonsultation

Die Einbeziehung der Nutzerinnen und Nutzer erfolgt insbesondere durch den Ausschuss Justizstatistik, der den organisatorischen und inhaltlichen Rahmen für die SG-Statistik vorgibt und die aktuellen Entwicklungen und Bedürfnisse der Justizverwaltung und Rechtspolitik an die amtliche Statistik transportiert. Im Ausschuss Justizstatistik vertreten sind die Justizministerien der Länder sowie (als Gäste) das Bundesministerium der Justiz, das Statistische Bundesamt sowie die in den einzelnen Justizstatistiken für die Programmierung zuständigen Statistischen Ämter der Länder.

3 Methodik

3.1 Konzept der Datengewinnung

Die Datenerhebung zur SG-Statistik erfolgt für administrative Zwecke, und zwar i.d.R. elektronisch aus den Geschäftsstellenautomationsprogrammen der Sozialgerichte, die im Zuständigkeitsbereich der jeweiligen Justizverwaltung gepflegt werden. Die SG-Statistik ist eine Sekundärerhebung auf der Basis dieser Verwaltungsdaten in den Geschäftsstellen. Bei der SG-Statistik handelt es sich um eine Vollerhebung; aus diesem Grund werden keine Stichprobenverfahren eingesetzt.

3.2 Vorbereitung und Durchführung der Datengewinnung

Der Geschäftsanfall an Verfahren vor den Sozialgerichten insgesamt wird bei den Geschäftsstellen der Gerichte über sogenannte Monaterhebungen summarisch erfasst. Er ergibt sich im Wesentlichen als Differenz aus Anfangs- und Endbestand des jeweiligen Berichtszeitraums für die einzelne Geschäftsart. Für die Klagen und Verfahren zum vorläufigen Rechtsschutz sowie für Berufungen und Beschwerden vor den Landessozialgerichten werden darüber hinaus nach Eingang des Verfahrens bei Gericht eigene Papierbelege (sog. Zählkarten) bzw. Datensätze angelegt. Nach der Erledigung des Verfahrens in der Instanz werden die für die Statistik erforderlichen weiteren Angaben aus der Vorgangsverwaltung in der Regel automatisiert herausgelesen. Nach Ende des Berichtszeitraums werden die summarischen Monaterhebungen zum Geschäftsanfall sowie die verfahrensbezogenen Angaben zu den erledigten Verfahren in der Regel in elektronischer Form an das zuständige Statistische Landesamt übermittelt.

3.3 Datenaufbereitung (einschl. Hochrechnung)

Grundlage für die Erstellung von statistischen Übersichten sind die von den Statistischen Ämtern der Länder plausibilisierten Einzeldaten der Gerichte, welche mit IT-Werkzeugen und -Programmen einheitlich aufbereitet werden. Nach Vorgaben der Justizministerien der Länder werden für die Statistikergebnisse Tabellen konzipiert, die mit denen im statistischen Verbund standardisierten IT-Werkzeugen von den Statistischen Ämtern der Länder erstellt werden. Die statistischen Ergebnisse der Länder werden als Text-Tabellen oder auswertbare Excel-Daten ausgegeben und den Justizverwaltungen sowie dem Statistischen Bundesamt übersandt. Zusätzlich werden plausibilisierte anonymisierte Einzeldaten dem Statistischen Bundesamt übermittelt, welche als Grundlage für Sonder-Auswertungszwecke dienen. Da die Statistik eine Vollerhebung ist, erfolgen keine Hochrechnungen.

3.4 Preis- und Saisonbereinigung; andere Analyseverfahren

Entfällt

3.5 Beantwortungsaufwand

Auskunftspflichtig sind die Geschäftsstellen der Sozialgerichte, aus deren Verwaltungsunterlagen die für die SG-Statistik relevanten Daten bereitgestellt werden. Deren Belastung durch die Datenübersendung an die Statistischen Ämter der Länder geht mit dem steigenden Automatisierungsgrad der Geschäftsstellen zurück.

4 Genauigkeit und Zuverlässigkeit

4.1 Qualitative Gesamtbewertung der Genauigkeit

Grundsätzlich sind die Ergebnisse der SG-Statistik über den Geschäftsanfall bei den Sozialgerichten von guter, die zu den erledigten Verfahren von sehr guter Qualität. Zunächst werden die Informationen für die Statistik aus Daten gewonnen, die für Verwaltungs- und Controllingzwecke erhoben wurden und daher von den zuständigen Stellen in der Justiz regelmäßig kritisch geprüft werden. Zudem sind die Statistikdaten in den Ländern automatischen Prüfroutinen unterworfen; die Angaben zu den erledigten Verfahren vor den Sozialgerichten werden aufwendig intern plausibilisiert und mit externen Daten abgeglichen. Die Möglichkeiten der internen Plausibilisierung sind für die Angaben zum Geschäftsanfall an sonstigen Verfahren vor den Sozialgerichten stärker eingeschränkt. Eventuelle Unstimmigkeiten in den Daten werden durch Rückfragen der Statistischen Ämter der Länder bei den Berichtsstellen geklärt. Trotzdem können einzelne fehlende oder falsche Angaben in den Statistikdaten nicht ausgeschlossen werden (siehe auch Punkt 4.3.3).

4.2 Stichprobenbedingte Fehler

Bei der SG-Statistik handelt es sich um eine Vollerhebung. Aus diesem Grund werden keine Stichprobenverfahren eingesetzt und somit können keine stichprobenbedingten Fehler auftreten.

4.3 Nicht-Stichprobenbedingte Fehler

4.3.1 Fehler durch die Erfassungsgrundlage

Siehe Punkt 4.1

4.3.2 Antwortausfälle auf Ebene der Einheiten (Unit-Non-Response)

In der Einführungsphase der neuen SG-Statistik konnten zunächst keine flächendeckenden Statistikergebnisse in vergleichbarer Differenzierung aufbereitet werden; für 2007 lagen aus Baden-Württemberg und Bayern sowie für 2008 aus Bayern nur Eckzahlen vor. Für 2009 standen erstmals flächendeckende Bundesergebnisse in vergleichbarer Differenzierung zur Verfügung.

4.3.3 Antwortausfälle auf Ebene wichtiger Merkmale (Item-Non-Response)

In der Einführungsphase der neuen SG-Statistik konnten zunächst nicht von allen Ländern alle Merkmale fehlerfrei erhoben werden. Grundsätzlich ist bei Änderungen im Erhebungskatalog nicht auszuschließen, dass neue bzw. geänderte Merkmale in einer Übergangszeit nicht ganz vollständig und adäquat erfasst und ausgewiesen werden. Fehler könnten sich ebenso bei der Erhebung der Daten selbst sowie beim Datenexport aus den justizeigenen Verwaltungsprogrammen an die Statistischen Ämter des Bundes und der Länder ereignen. Bekannt gewordene Fehler oder Ausfälle bei der Erfassung werden aber in den jeweiligen Veröffentlichungen über Vorbemerkungen oder Hinweise in den Tabellen benannt.

4.4 Revisionen

4.4.1 Revisionsgrundsätze

In der SG-Statistik gibt es keine laufenden Revisionen, weil in der Statistik die Verfahrenserledigung eines abgeschlossenen Berichtszeitraums dargestellt wird. Sollte sich nachträglich der Verfahrensbestand einer Erhebungseinheit als nicht ganz zutreffend herausstellen, wird die Bestandskorrektur im laufenden Berichtszeitraum durchgeführt und entsprechend ausgewiesen. Bei nachträglich festgestellten gravierenden Fehlern der in der Statistik abgebildeten Sachverhalte erfolgt eine Neuaufbereitung der Statistik. Waren die nachträglich als falsch erkannten Bundesergebnisse bereits veröffentlicht, publiziert das Statistische Bundesamt eine Ergebniskorrektur.

4.4.2 Revisionsverfahren

Siehe Punkt 4.4.1

4.4.3 Revisionsanalysen

Siehe Punkt 4.4.1

5 Aktualität und Pünktlichkeit

5.1 Aktualität

Zur SG-Statistik werden keine vorläufigen Ergebnisse aufbereitet und veröffentlicht. Nach Abschluss des Berichtsjahres in den Geschäftsstellen der Gerichte werden bis Mitte Januar des folgenden Kalenderjahres die Statistikdaten an das zuständige Statistische Landesamt übermittelt, wo sie sorgfältig auf Plausibilität überprüft, aufbereitet und tabelliert werden. Die aufbereiteten Länderergebnisse werden dem Statistischem Bundesamt übersandt. Sobald sie vollständig vorliegen, wird das Bundesergebnis zusammengestellt. Die Ergebnisse der Länder zur SG-Statistik stehen – soweit diese vom zuständigen Statistischen Landesamt veröffentlicht werden – ab dem 2. Quartal des Folgejahres zur Verfügung. Die Veröffentlichung des Bundesergebnisses zu den erledigten Sozialverfahren im abgelaufenen Berichtsjahr erfolgt in der Regel 10 Monate nach Ende des Berichtsjahres in der Fachserie 10, Reihe 2.7 des Statistischen Bundesamts.

5.2 Pünktlichkeit

Die Aufbereitung und Veröffentlichung der Ergebnisse erfolgt in der Regel nach dem festgelegten Arbeits- und Zeitplan. In der Vergangenheit wurde die SG-Statistik in einigen Ländern bei Kapazitätsengpässen nachrangig aufbereitet; die Veröffentlichung der vollständigen Bundesergebnisse bei dieser koordinierten Länderstatistik erfolgte dadurch verzögert.

6 Vergleichbarkeit

6.1 Räumliche Vergleichbarkeit

Die Erhebungsmerkmale und -richtlinien sowie die Aufbereitungsverfahren sind in allen Bundesländern einheitlich. Die Daten sind somit räumlich vergleichbar. Bei der Interpretation der Daten aus der SG-Statistik sowie bei einem Vergleich mit anderen Datenquellen ist immer zu bedenken, dass die der Statistik zugrunde liegenden Daten für Verwaltungszwecke erhoben wurden. Die Daten werden in erster Linie gesammelt, um den Geschäftsanfall bzw. den Kapazitätsbedarf des einzelnen Gerichts instanzbezogen messen und bewerten zu können. Das bedingt etwa, dass Rechtsmittelverfahren gegen ein erstinstanzliches Verfahren bei der dann zuständigen Instanz separat gezählt werden. Gegenüber der Sicht der Beteiligten, für die derselbe Rechtsstreit fortgesetzt wird, ergibt die instanzbezogene Zählung der SG-Statistik in der Summe höhere Verfahrenszahlen. Dies gilt bereits für die Verfahrenszählung in einer Instanz, weil in der SG-Statistik neben den gerichtlichen Entscheidungen auch eher verfahrenstechnische Erledigungen wie die Verbindung mit einem anderen Verfahren oder die Abgabe an ein anderes Gericht gezählt werden. Ein durch Abgabe an ein anderes Gericht erledigtes Verfahren wird dort nach Verfahrenseingang ebenfalls zum Geschäftsanfall gezählt; es taucht in der Gesamtstatistik doppelt auf, sofern das für zuständig erklärte Gericht das Verfahren noch im selben Berichtszeitraum abschließt wie das abgebende Gericht. Der Umfang dieser „Mehrfachzählungen“ lässt sich aber exakt bestimmen, weil in der SG-Statistik alle Erledigungsarten differenziert ausgewiesen werden.

6.2 Zeitliche Vergleichbarkeit

Flächendeckende Ergebnisse für Deutschland zur SG-Statistik liegen seit Mitte der 1990er Jahre vor. Dabei wurde die Statistik zunächst innerhalb der Sozialgerichtsbarkeit erstellt. Mit Zuständigkeitsübertragung für die Erhebung auf die Statistischen Ämter zum Berichtsjahr 2007 wurde die SG-Statistik neu konzipiert. Eine Vergleichbarkeit der Ergebnisse in Bund und Ländern zu den Vorjahren, die vom Bundesministerium für Arbeit und Soziales veröffentlicht wurden, ist dabei nur bedingt gegeben.

7 Kohärenz

7.1 Statistikübergreifende Kohärenz

Entfällt.

7.2 Statistikinterne Kohärenz

Entfällt.

7.3 Input für andere Statistiken

Entfällt.

8 Verbreitung und Kommunikation

8.1 Verbreitungswege

Pressemitteilungen

Bisher keine Angabe.

Veröffentlichungen

Regionale Ergebnisse werden von den Statistischen Ämtern der Länder veröffentlicht; Eckzahlen finden sich in der Regel in deren Internetangebot. In einigen Ländern erscheinen die Ergebnisse in Form von regelmäßigen Berichten unter der Kennziffer B VI 2. Die ausführlichen Bundesergebnisse erscheinen jährlich als elektronische Fachserie 10 Reihe 2.7 „Sozialgerichte“; in ihr sind auch ausgewählte Ergebnisse der entsprechenden Jahresstatistik des Bundessozialgerichts nachgewiesen. Die Reihe 2.7 der Fachserie 10 kann aus dem kostenlosen Downloadangebot des Statistischen Bundesamts unter

www.destatis.de

heruntergeladen werden.

Online-Datenbank

Genesis.

Zugang zu Mikrodaten

Bisher keine Angabe.

Sonstige Verbreitungswege

- Statistisches Jahrbuch des Statistischen Bundesamtes
- Statistische Berichte der Statistischen Ämter der Länder, Kennziffer: B VI 2

8.2 Methodenpapiere/Dokumentation der Methodik

„Anordnung über die Erhebung von statistischen Daten in der Sozialgerichtsbarkeit (SG-Statistik).“

8.3 Richtlinien der Verbreitung

Veröffentlichungskalender

Bisher keine Angabe.

Zugriff auf den Veröffentlichungskalender

Bisher keine Angabe.

Zugangsmöglichkeiten der Nutzer/-innen

Die Veröffentlichung kann nach Erscheinen durch einen Internetzugang permanent online abgerufen werden. Der Nutzerkreis erstreckt sich auf die Statistischen Ämter des Bundes und der Länder, Ministerien des Bundes und der Länder, Justizverwaltungen, die Wissenschaft sowie die Öffentlichkeit und ausgewählte Nutzerinnen und Nutzer. Letztere können auf Wunsch registriert und über das Erscheinen per Email informiert werden.

9 Sonstige fachstatistische Hinweise

Keine.

Aktuelle
Veröffentlichungen
unter
q.bayern.de/produkte



Statistisches Jahrbuch für Bayern

Das **Statistische Jahrbuch** für Bayern ist das Standardwerk der amtlichen Statistik in Bayern seit 1894. Darin zusammengestellt sind jährlich aktuelle Statistikdaten über Land, Leben, Leute, Politik, Wissenschaft und Wirtschaft in Bayern.

Auf über 700 Seiten enthält es die wichtigsten Ergebnisse aller amtlichen

Statistiken – in Form von Tabellen, Graphiken oder Karten – zum Teil mit langjährigen Vergleichsdaten und Zeitreihen.

Ebenso enthalten sind ausgewählte Strukturdaten für Regierungsbezirke, kreisfreie Städte und Landkreise sowie Regionen Bayerns, für Bund und Länder sowie die EU-Mitgliedstaaten.



Die bisherigen Auswirkungen der Corona-Pandemie sind in ausgewählten Sonderstatistiken dargestellt.

Preise
Buch 39,00 €
Buch + DVD 46,00 €
PDF (DVD oder Datei)
12,00 €

Bayern Daten

Die **Bayern Daten** sind ein Auszug aus dem Statistischen Jahrbuch und enthalten auf über 30 Seiten die wichtigsten bayerischen Strukturdaten aus

Wirtschaft, Gesellschaft und Politik in Tabellen und Graphiken.

Heft und Datei kostenlos

Bayerisches Landesamt für Statistik – Vertrieb, Nürnberger Straße 95, 90762 Fürth
Telefon 0911 98208-6311 | Telefax 0911 98208-96638 | vertrieb@statistik.bayern.de