



## Statistische Berichte

Kennziffer  
B VI 3 j  
2010

# Tätigkeit der Verwaltungsgerichte in Bayern 2010



Alle Veröffentlichungen im Internet unter [www.statistik.bayern.de/veroeffentlichungen](http://www.statistik.bayern.de/veroeffentlichungen)

#### **Kostenlos**

ist der Download von allen Statistischen Berichten (meist PDF- und Excel-Format) sowie von „Bayern Daten“ und „Statistik kommunal“ (Informationelle Grundversorgung).

#### **Kostenpflichtig**

sind die links genannten Veröffentlichungen in gedruckter Form sowie die Druck- und Dateiausgaben (auch auf Datenträger) aller anderen Veröffentlichungen. Bestellung direkt im Internet oder beim Vertrieb, per E-Mail oder Fax.

#### **Newsletter-Service**

Für Themenbereich/e anmelden. Information über Neuerscheinung/en wird per E-Mail aktuell übermittelt.

## **Impressum**

#### **Statistische Berichte**

bieten in tabellarischer Form neuestes Zahlenmaterial der jeweiligen Erhebung. Dieses wird, soweit erforderlich, methodisch erläutert und kurz kommentiert.

#### **Vertrieb**

E-Mail [vertrieb@statistik.bayern.de](mailto:vertrieb@statistik.bayern.de)  
Telefon 089 2119-205  
Telefax 089 2119-457  
Internet [www.statistik.bayern.de/veroeffentlichungen](http://www.statistik.bayern.de/veroeffentlichungen)

#### **Herausgeber, Druck und Vertrieb**

Bayerisches Landesamt für  
Statistik und Datenverarbeitung  
Neuhauser Straße 8  
80331 München

#### **Auskunftsdienst**

E-Mail [info@statistik.bayern.de](mailto:info@statistik.bayern.de)  
Telefon 089 2119-218  
Telefax 089 2119-1580

#### **© Bayerisches Landesamt für Statistik und Datenverarbeitung, München 2011**

Alle Veröffentlichungen oder Daten sind Werke im Sinne von § 2 Urheberrechtsgesetz. Die Verwendung, Vervielfältigung und/oder Verbreitung von Veröffentlichungen oder Daten gleich welchen Mediums (Print, Datenträger, Datei etc.) – auch auszugsweise – ist nur mit Quellenangabe gestattet. Sie bedarf der vorherigen Genehmigung bei Nutzung für gewerbliche Zwecke, bei entgeltlicher Verbreitung oder bei Weitergabe an Dritte sowie bei Weiterverbreitung über elektronische Systeme und/oder Datenträger. Sofern in den Produkten auf das Vorhandensein von Copyrightrechten Dritter hingewiesen wird, sind die in deren Produkten ausgewiesenen Copyrightbestimmungen zu wahren. Alle übrigen Rechte bleiben vorbehalten.

## **Zeichenerklärung**

- 0 mehr als nichts, aber weniger als die Hälfte der kleinsten in der Tabelle nachgewiesenen Einheit
- nichts vorhanden oder keine Veränderung
- / keine Angabe, da Zahl nicht sicher genug
- Zahlenwert unbekannt, geheimzuhaltend oder nicht rechenbar
- ... Angabe fällt später an
- x Tabellenfach gesperrt, da Aussage nicht sinnvoll
- ( ) Nachweis unter dem Vorbehalt, dass der Zahlenwert erhebliche Fehler aufweisen kann
- p vorläufiges Ergebnis
- r berichtigtes Ergebnis
- s geschätztes Ergebnis
- D Durchschnitt
- ≙ entspricht

## **Auf- und Abrundungen**

Im Allgemeinen ist ohne Rücksicht auf die Endsummen auf- bzw. abgerundet worden. Deshalb können sich bei der Summierung von Einzelangaben geringfügige Abweichungen zu den ausgewiesenen Endsummen ergeben. Bei der Aufgliederung der Gesamtheit in Prozent kann die Summe der Einzelwerte wegen Rundens vom Wert 100 % abweichen. Eine Abstimmung auf 100 % erfolgt im Allgemeinen nicht.

## Inhaltsübersicht

	Seite
<b>Vorbemerkungen</b> .....	6
<b>Schaubilder</b>	
<b>Verfahren vor den Verwaltungsgerichten in Bayern</b>	
1 Neuzugänge, erledigte und unerledigte Verfahren seit 1996 nach Verfahrensart .....	8
2 Neuzugänge seit 1996 nach Art der Verfahren und Art der Kammern .....	9
3 Erledigte Verfahren seit 1996 nach Art der Verfahren und Art der Kammern .....	10
4 Erledigte Hauptverfahren seit 1996 nach Art der Kammern und Dauer in Prozent .....	11
5 Erledigte Verfahren seit 1996 nach Art der Verfahren und Sachgebieten .....	12
6 Erledigte Verfahren 2010 nach Art der Verfahren und Art der Entscheidung in Prozent .....	13
7 Erledigte Hauptverfahren 2010 nach Art der Kammern und Dauer in Prozent .....	14
<b>Verfahren vor dem Bayerischen Verwaltungsgerichtshof (VGH)</b>	
8 Neuzugänge, erledigte und unerledigte Verfahren seit 1996 nach Verfahrensart .....	15
9 Neuzugänge, erledigte und unerledigte Verfahren seit 1996 nach Instanzen .....	16
10 Neuzugänge in der 2. Instanz seit 1996 nach Art der Verfahren und Art der Senate .....	17
11 Erledigte Verfahren in der 2. Instanz seit 1996 nach Art der Verfahren und Art der Senate .....	18
12 Erledigte Verfahren in der 2. Instanz seit 1996 nach Art der Senate und Dauer in Prozent .....	19
13 Erledigte Verfahren in der 2. Instanz seit 1996 nach Art der Verfahren und Sachgebieten .....	20
14 Anteil der Neuzugänge an Verfahren mit eingelegten Rechtsmitteln beim VGH (allgemeine Senate) bezüglich aller erledigten Hauptverfahren der Verwaltungsgerichte (allgemeine Kammern) seit 1996 ("Rechtsmittelhäufigkeit") in Prozent .....	21
15 Erledigte Berufungen und Beschwerden mit Behördenbeteiligung 2010 nach Ausgang des Verfahrens in Prozent .....	21
16 Erledigte Verfahren in der 2. Instanz 2010 nach Art der Senate und Dauer in Prozent .....	22
17 Erledigte Verfahren in der 2. Instanz vor dem Bayerischen Verwaltungsgerichtshof 2010 Durch Urteil oder Beschluss beendete Verfahren, ohne Disziplinar- oder berufsgerichtliche Verfahren, nach Ausgang des Verfahrens in Prozent .....	23
18 Erledigte Verfahren 2010 nach Instanzen, Art der Verfahren und Sachgebieten in Prozent .....	23
<b>Zeitreihen - Übersichten</b>	
<b>Verfahren vor der Verwaltungsgerichtsbarkeit in Bayern seit 1996</b>	
1 Neuzugänge (ohne Abgaben innerhalb des Gerichts) .....	24
2 Erledigte Verfahren (ohne Abgaben innerhalb des Gerichts) .....	26
<b>Verfahren vor den Verwaltungsgerichten in Bayern seit 1996</b>	
Erledigte Verfahren nach Art der Verfahren, Art der Kammern und Dauer	
3 A: Hauptverfahren .....	28
4 B: Verfahren zur Gewährung von vorläufigem Rechtsschutz (bis 2006 ohne Numerus-clausus-Sachen) .....	30
Erledigte Verfahren nach Art der Verfahren und Sachgebieten	
5 A: Hauptverfahren .....	32
6 B: Verfahren zur Gewährung von vorläufigem Rechtsschutz (bis 2006 ohne Numerus-clausus-Sachen) .....	34

## Noch: Zeitreihen - Übersichten

### Verfahren vor dem Bayerischen Verwaltungsgerichtshof (VGH) seit 1996

Erledigte Verfahren nach Art der Senate und Dauer

7	A: Berufungen mit Anträgen auf Zulassung, Beschwerden gegen Hauptsacheentscheidungen in Personalvertretungssachen .....	36
8	B: Beschwerden gegen Entscheidungen mit Anträgen auf Zulassung und Verfahren zur Gewährung von vorläufigem Rechtsschutz (bis 2006 ohne Numerus-clausus-Sachen) .....	38
9	C: 2. Instanz zusammen: Tabellen A+B .....	40
Erledigte Verfahren nach Sachgebieten		
10	A: Berufungen mit Anträgen auf Zulassung, Beschwerden gegen Hauptsacheentscheidungen in Personalvertretungssachen .....	42
11	B: Beschwerden gegen Entscheidungen mit Anträgen auf Zulassung und Verfahren zur Gewährung von vorläufigem Rechtsschutz (bis 2006 ohne Numerus-clausus-Sachen) .....	44

## Tabellenteil

### 1 Verfahren vor den Verwaltungsgerichten in Bayern 2010

#### Hauptverfahren

#### 1.1 Geschäftsentwicklung der Hauptverfahren

1.1.1	Geschäftsentwicklung mit Vergleich zum Vorjahr .....	46
1.1.2	Geschäftsentwicklung nach Verwaltungsgerichten und Art der Kammern .....	46

#### 1.2 Erledigte Hauptverfahren nach Verwaltungsgerichten

1.2.1	Art des Verfahrens, Art der Erledigung, Zulässigkeit der Berufung - Anzahl, in Prozent .....	47
1.2.2	Durch Urteil, Gerichtsbescheid oder Beschluss beendete Verfahren nach Ausgang des Verfahrens .....	48
1.2.3	Dauer der Anhängigkeit - Anzahl, in Prozent .....	49
1.2.4	Verfahrensbeteiligte, Beweiserhebung, Zuständigkeit (Einzelrichter/Kammer), Prozesskostenhilfe .....	51
1.2.5	Sachgebiete - Hauptgruppen, ausgewählte Untergruppen und Einzelsachgebiete - .....	52

#### Vorläufiger Rechtsschutz

#### 1.3 Geschäftsentwicklung der Verfahren zur Gewährung von vorläufigem Rechtsschutz

1.3.1	Geschäftsentwicklung mit Vergleich zum Vorjahr .....	53
1.3.2	Geschäftsentwicklung nach Verwaltungsgerichten und Art der Kammern .....	53

#### 1.4 Erledigte Verfahren zur Gewährung von vorläufigem Rechtsschutz nach Verwaltungsgerichten

1.4.1	Art des Verfahrens und Art der Erledigung - Anzahl, in Prozent .....	54
1.4.2	Verfahrensdauer nach Art der Kammer - Anzahl, in Prozent .....	55
1.4.3	Verfahrensbeteiligte, Beweiserhebung und Prozesskostenhilfeentscheidungen .....	57
1.4.4	Sachgebiete - Hauptgruppen, ausgewählte Untergruppen und Einzelsachgebiete - .....	58

#### 1.5 Sonstiger Geschäftsanfall nach Art der Kammer

	Kostensachen, Sonstige Anträge außerhalb eines bei Gericht anhängigen Verfahrens und Vollstreckungsverfahren .....	59
--	--	----

**Noch: Tabellenteil****2 Verfahren vor dem Bayerischen Verwaltungsgerichtshof 2010****2.1 Geschäftsentwicklung**

2.1.1	Geschäftsentwicklung der erstinstanzlichen Hauptverfahren mit Vergleich zum Vorjahr .....	60
2.1.2	Geschäftsentwicklung der erstinstanzlichen Hauptverfahren nach Senaten .....	60
2.1.3	Geschäftsentwicklung der Berufungen, Beschwerden gegen Hauptsacheentscheidungen in Personalvertretungssachen mit Vergleich zum Vorjahr .....	60
2.1.4	Geschäftsentwicklung der Berufungen, Beschwerden gegen Hauptsacheentscheidungen in Personalvertretungssachen nach Senaten .....	60
2.1.5	Geschäftsentwicklung der Beschwerden gegen Entscheidungen und der Verfahren zur Gewährung von vorläufigem Rechtsschutz mit Vergleich zum Vorjahr .....	61
2.1.6	Geschäftsentwicklung der Beschwerden gegen Entscheidungen und der Verfahren zur Gewährung von vorläufigem Rechtsschutz nach Senaten .....	61

**2.2 Erledigte erstinstanzliche Hauptverfahren**

2.2.1	Art des Verfahrens, Art der Erledigung, Zulässigkeit der Revision und Ausgang des Verfahrens .....	62
2.2.2	Verfahrensdauer .....	63
2.2.3	Verfahrensbeteiligte, Beweiserhebung, Verfahren nach Einzelrichter und Senat .....	64
2.2.4	Sachgebiete - Hauptgruppen, ausgewählte Untergruppen und Einzelsachgebiete - .....	65

**2.3 Erledigte Berufungen mit Anträgen auf Zulassung, Beschwerden gegen Hauptsacheentscheidungen in Personalvertretungssachen**

2.3.1	Art des Verfahrens, Art der Erledigung, Zulässigkeit der Revision und Ausgang des Verfahrens .....	66
2.3.2	Verfahrensdauer .....	67
2.3.3	Rechtsmittelführer und Rechtsmittelgegner .....	68
2.3.4	Sachgebiete - Hauptgruppen und ausgewählte Einzelsachgebiete - .....	69

**2.4 Erledigte Beschwerden gegen Entscheidungen mit Anträgen auf Zulassung / Verfahren zur Gewährung von vorläufigem Rechtsschutz**

2.4.1	Art des Verfahrens, Art der Erledigung und Ausgang des Verfahrens .....	70
2.4.2	Verfahrensdauer der Rechtsmittelverfahren .....	71
2.4.3	Beschwerdeführer/Beschwerdegegner, Beweiserhebung und Verfahren nach Einzelrichter und Senat .....	72
2.4.4	Sachgebiete - Hauptgruppen und ausgewählte Einzelsachgebiete - .....	73

**2.5 Sonstiger Geschäftsanfall nach Art des Senats**

	Kostensachen, sonstige Anträge außerhalb eines bei Gericht anhängigen Verfahrens, Beschwerden in PKH-Sachen und in sonstigen Verfahren .....	74
--	--	----

**Anhang**

	Systematik der Sachgebiete - Hauptgruppen, Untergruppen, Einzelsachgebiete .....	75
--	--	----

## Vorbemerkungen

Die Verwaltungsgerichte entscheiden Streitigkeiten auf dem Gebiet des öffentlichen Rechts. Zur verwaltungsgerichtlichen Zuständigkeit gehören zum einen die Streitigkeiten zwischen dem Bürger und einer Verwaltungsbehörde und – unter bestimmten Voraussetzungen – Streitigkeiten zwischen den Trägern der öffentlichen Verwaltung selbst. Aufbau, Zuständigkeit und Verfahren der Gerichte der Verwaltungsgerichtsbarkeit ergeben sich aus der Verwaltungsgerichtsordnung.

Die allgemeine Verwaltungsgerichtsbarkeit ist in der Regel 3-stufig aufgebaut: Verwaltungsgerichte (erste Instanz), Bayerischer Verwaltungsgerichtshof (zweite Instanz), Bundesverwaltungsgericht (dritte Instanz). In bestimmten Fällen (insbesondere Normenkontrollen und Klagen gegen sog. Technische Großvorhaben) ist der Bayerische Verwaltungsgerichtshof auch erstinstanzlich zuständig. Bei den Verwaltungsgerichten bestehen Kammern, die Spruchkörper beim Verwaltungsgerichtshof heißen Senate.

Vor den Verwaltungsgerichten kann im Wege der Klage die Aufhebung eines Verwaltungsaktes (Anfechtungsklage), der Erlass eines abgelehnten oder unterlassenen Verwaltungsaktes (Verpflichtungsklage), die Feststellung des Bestehens oder Nichtbestehens eines Rechtsverhältnisses oder der Nichtigkeit eines Verwaltungsaktes begehrt werden (Feststellungsklage).

Die Klage ist grundsätzlich sofort zu erheben, die Einlegung eines Widerspruchs ist seit dem 01.07.2007 nicht mehr möglich. Nur in einigen gesetzlich festgelegten Bereichen kann ein Betroffener wählen, ob er vor Erhebung einer Anfechtungs- oder Verpflichtungsklage ein Vorverfahren durchführen oder unmittelbar Klage erheben will (sog. Fakultatives Widerspruchsverfahren). Das Vorverfahren beginnt damit, dass gegen den Verwaltungsakt einer Behörde Widerspruch eingelegt wird. Hält die Behörde den Widerspruch für begründet, hilft sie ihm ab. Ansonsten ergeht ein Widerspruchsbescheid, den regelmäßig die nächsthöhere Behörde nach erneuter Prüfung erlässt. Nach Zustellung des Widerspruchbescheides kann Klage erhoben werden.

Über die Klage entscheidet das Verwaltungsgericht. Dies geschieht regelmäßig aufgrund mündlicher Verhandlung durch Urteil. Gegen Urteile eines Verwaltungsgerichts kann Berufung beim Verwaltungsgerichtshof eingelegt werden, wenn sie vom Verwaltungsgericht zugelassen wurde oder vom Verwaltungsgerichtshof zugelassen wird. Gegen Urteile des Verwaltungsgerichtshofs ist bei Zulassung durch den Verwaltungsgerichtshof oder auf Beschwerde durch das Bundesverwaltungsgericht die Revision zum Bundesverwaltungsgericht möglich. Gegen Urteile eines Verwaltungsgerichts steht den Beteiligten die Sprungrevision an das Bundesverwaltungsgericht zu, wenn das Gericht sie nach Zustimmung von Kläger und Beklagten zulässt.

Die Justizgeschäftsstatistik der Verwaltungsgerichte wird als Zählkartenerhebung seit 1983 durchgeführt. Seit 1991 werden die Statistischen Daten über Verfahren und Anträge bei allen Verwaltungsgerichten und beim Bayerischen Verwaltungsgerichtshof mit einem DV-Geschäftsstellenautomationssystem erhoben. Rechtsgrundlage ist die Anordnung über die Erhebung von statistischen Daten in der Verwaltungsgerichtsbarkeit (VwG-Statistik).

Weitere Informationen erhalten Sie über die Homepage der bayerischen Verwaltungsgerichtsbarkeit <http://www.vgh.bayern.de>

In dem hiermit für das Berichtsjahr 2010 vorgelegten Statistischen Bericht „Die Tätigkeit der Verwaltungsgerichte in Bayern“ wird über die Geschäftsentwicklung bei den Verwaltungsgerichten und dem Bayerischen Verwaltungsgerichtshof berichtet sowie außerdem über die im Berichtsjahr erledigten Sachen nach Art, Ausgang und Dauer des Verfahrens, nach Sachgebieten und anderen Merkmalen. In den Tabellen wird differenziert nach allgemeinen und Asylkammern (Verwaltungsgerichte) bzw. -senaten (Verwaltungsgerichtshof), bei dem Verwaltungsgerichtshof ferner nach Senaten für technische Großvorhaben. Hinsichtlich der Verfahrensart sind einerseits die Hauptverfahren, andererseits die Verfahren zur Gewährung von vorläufigem Rechtsschutz zu unterscheiden.

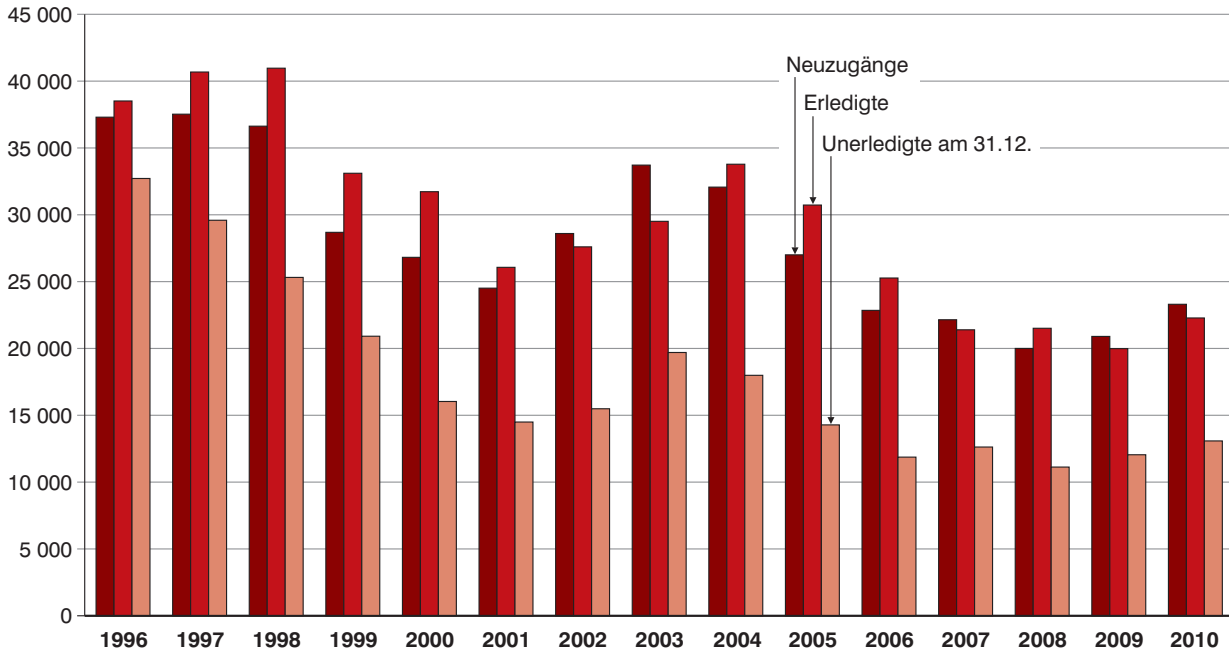
Die Tabellengruppen 2.4.1 bis 2.4.4, die sich auf Rechtsmittelverfahren beziehen, enthalten auch Verfahren zur Gewährung von vorläufigem Rechtsschutz, die erstinstanzlich bei den Verwaltungsgerichten anhängig waren. In solchen Fällen stand die Eilsache im Zusammenhang mit einem beim Verwaltungsgericht bearbeiteten Hauptverfahren.

Seit dem Berichtsjahr 1998 werden die – zahlenmäßig unbedeutenden – sogenannten Musterverfahren bzw. die im Hinblick auf solche Musterverfahren vorübergehend ausgesetzten Verfahren in der Statistik der Verwaltungsgerichte nicht mehr getrennt erfasst. Ist die Rechtmäßigkeit einer behördlichen Maßnahme Gegenstand von mehr als 20 Verfahren, kann das Gericht eines oder mehrere geeignete Verfahren nach § 93 a VwGO vorab durchführen (Musterverfahren), die übrigen Verfahren aussetzen und nach der rechtlichen Klärung der Musterverfahren diese durch Beschluss erledigen.

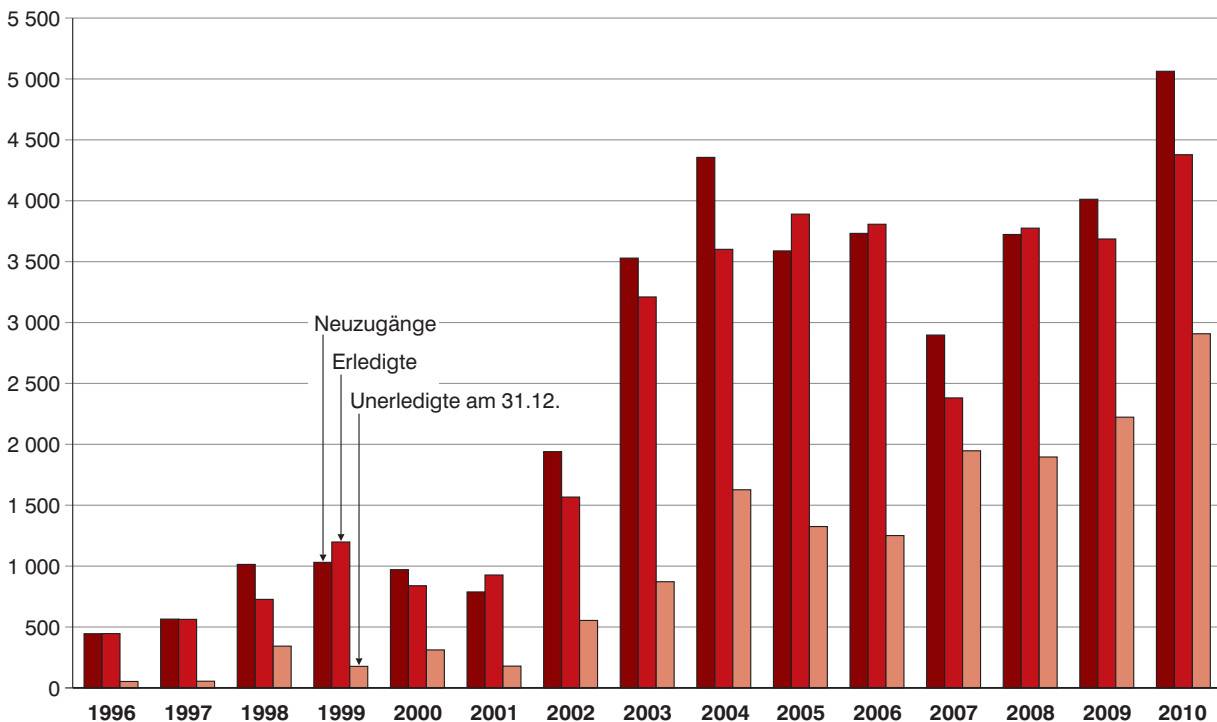
In den Geschäftsbilanzen der Verwaltungsgerichte und des Bayerischen Verwaltungsgerichtshofs (Tabellen 1.1, 1.3 und 2.1) nachgewiesene Daten weichen vereinzelt geringfügig von den Endbeständen des Vorjahres und der rechnerischen Addition zum Jahresendbestand ab. Die Ursache sind Bestandsbereinigungen sowie unerledigte Rückfragen, die aus früheren Jahren stammen, also erst im aktuellen Berichtsjahr beantwortet worden sind.

# 1. Neuzugänge, erledigte und unerledigte Verfahren vor den Verwaltungsgerichten in Bayern seit 1996 nach Verfahrensart

## Verfahren insgesamt



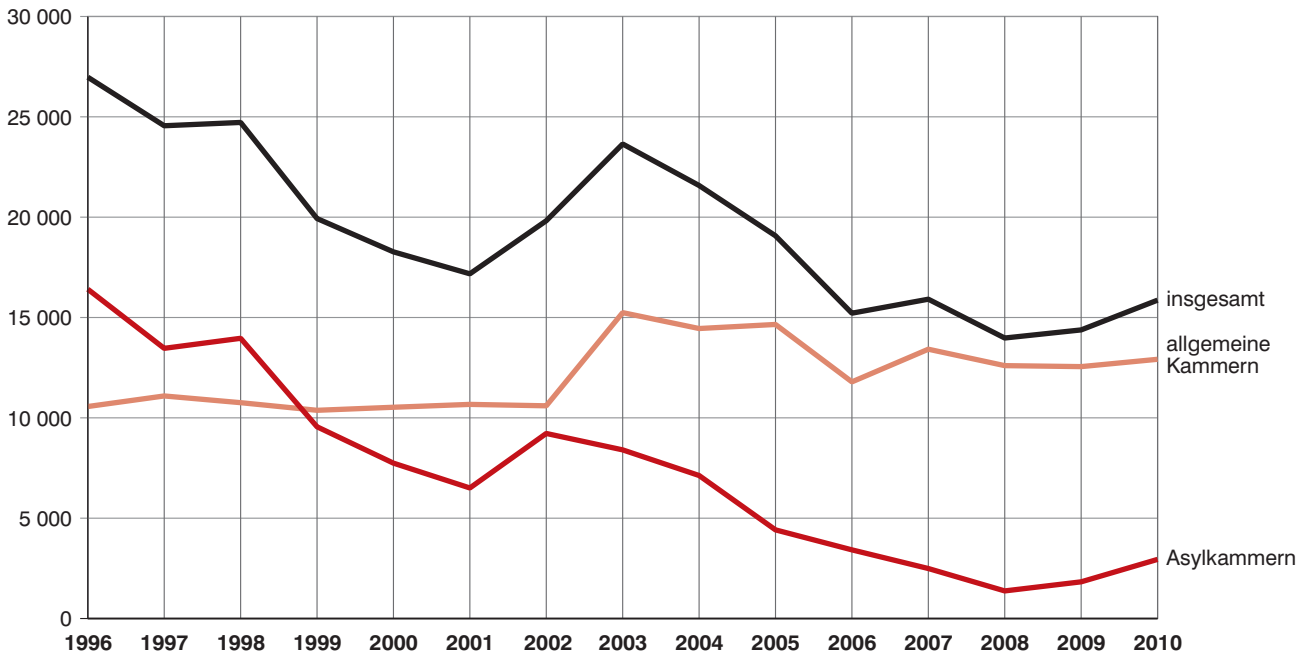
## darunter: Verfahren in Numerus-clausus-Sachen



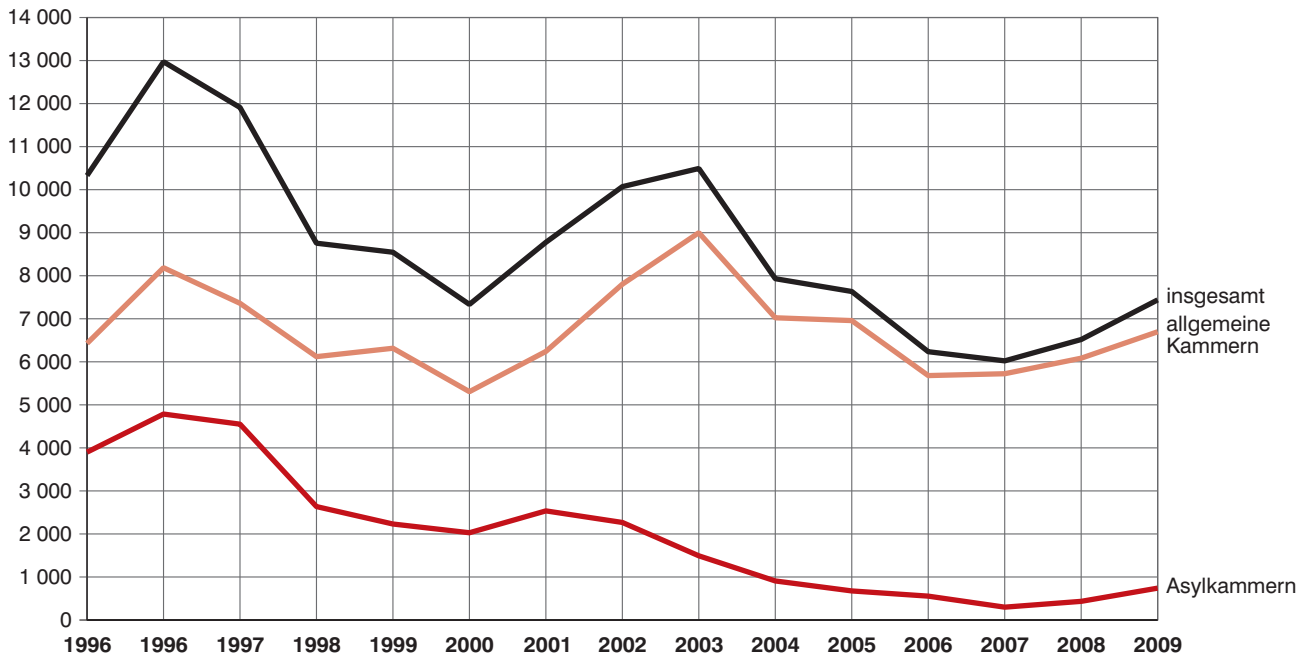


## 2. Neuzugänge vor den Verwaltungsgerichten in Bayern seit 1996 nach Art der Verfahren und Art der Kammern

### Hauptverfahren einschließlich Numerus-clausus-Sachen

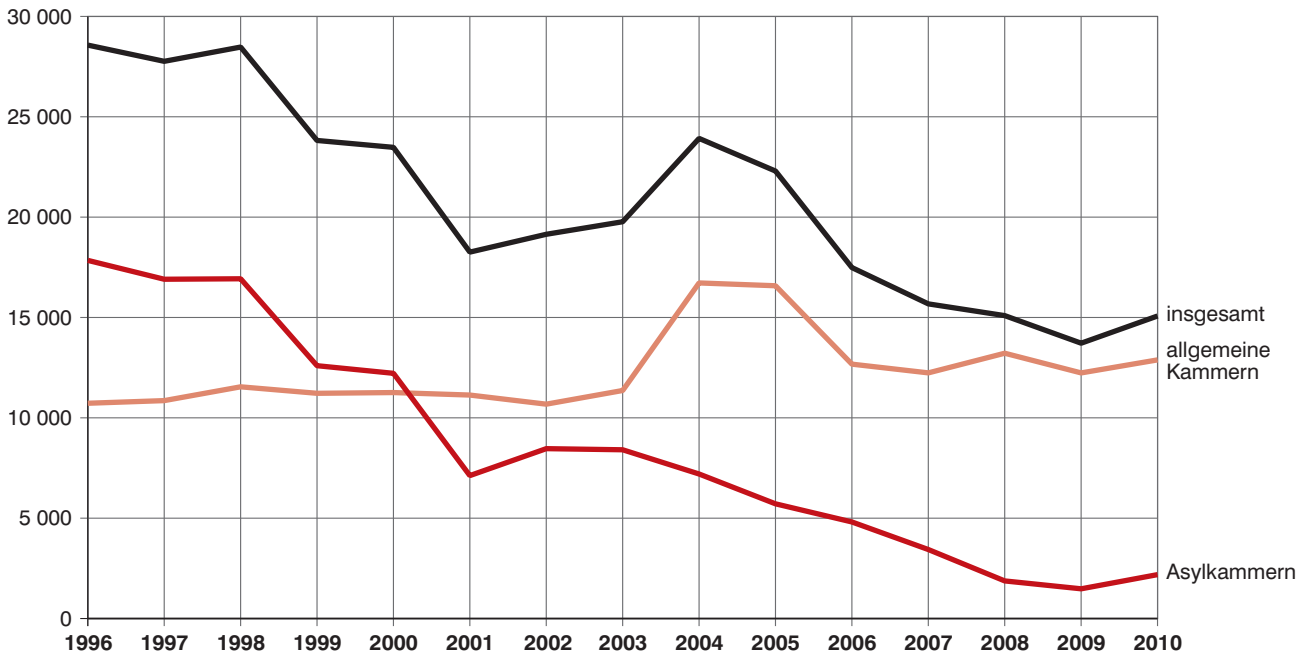


### Verfahren zur Gewährung von vorläufigem Rechtsschutz einschließlich Numerus-clausus-Sachen

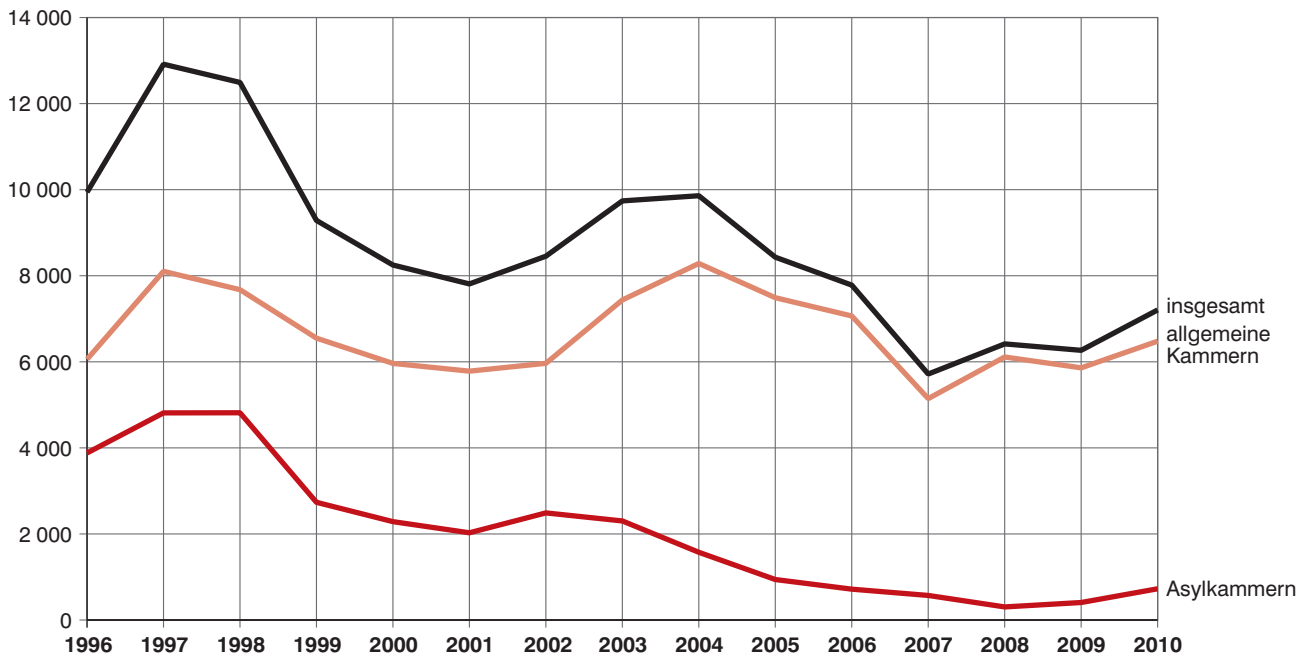


### 3. Erledigte Verfahren vor den Verwaltungsgerichten in Bayern seit 1996 nach Art der Verfahren und Art der Kammern

#### Hauptverfahren einschließlich Numerus-clausus-Sachen

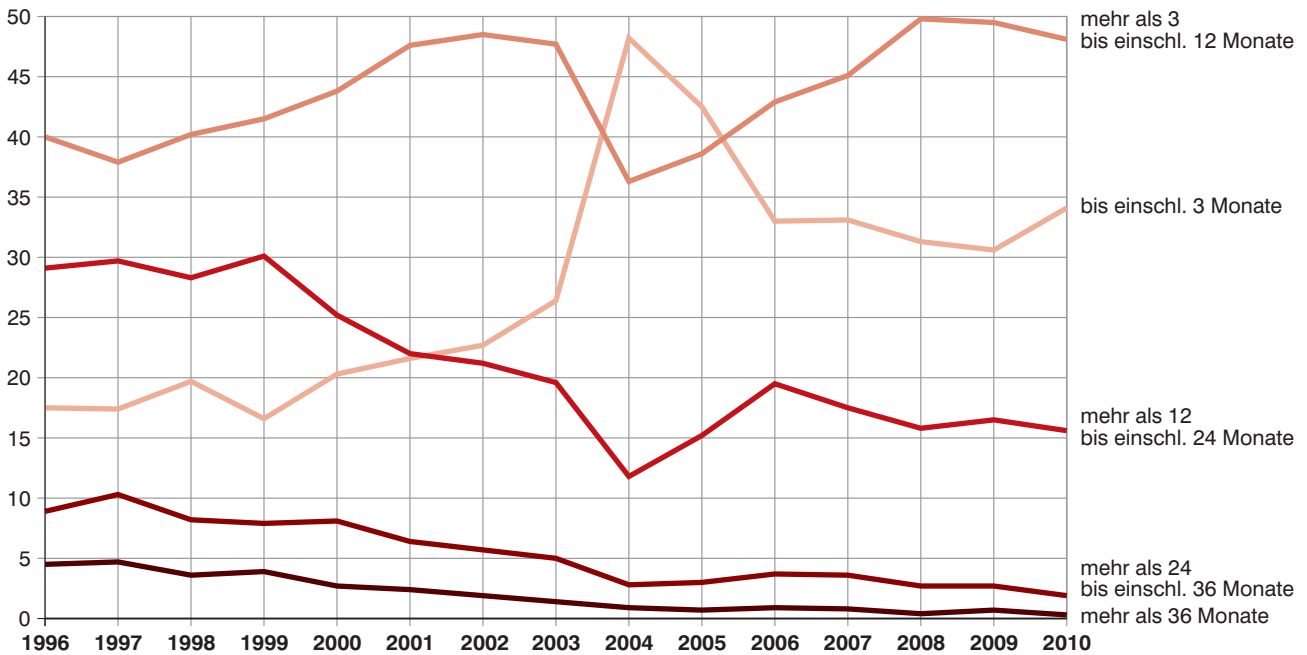


#### Verfahren zur Gewährung von vorläufigem Rechtsschutz einschließlich Numerus-clausus-Sachen

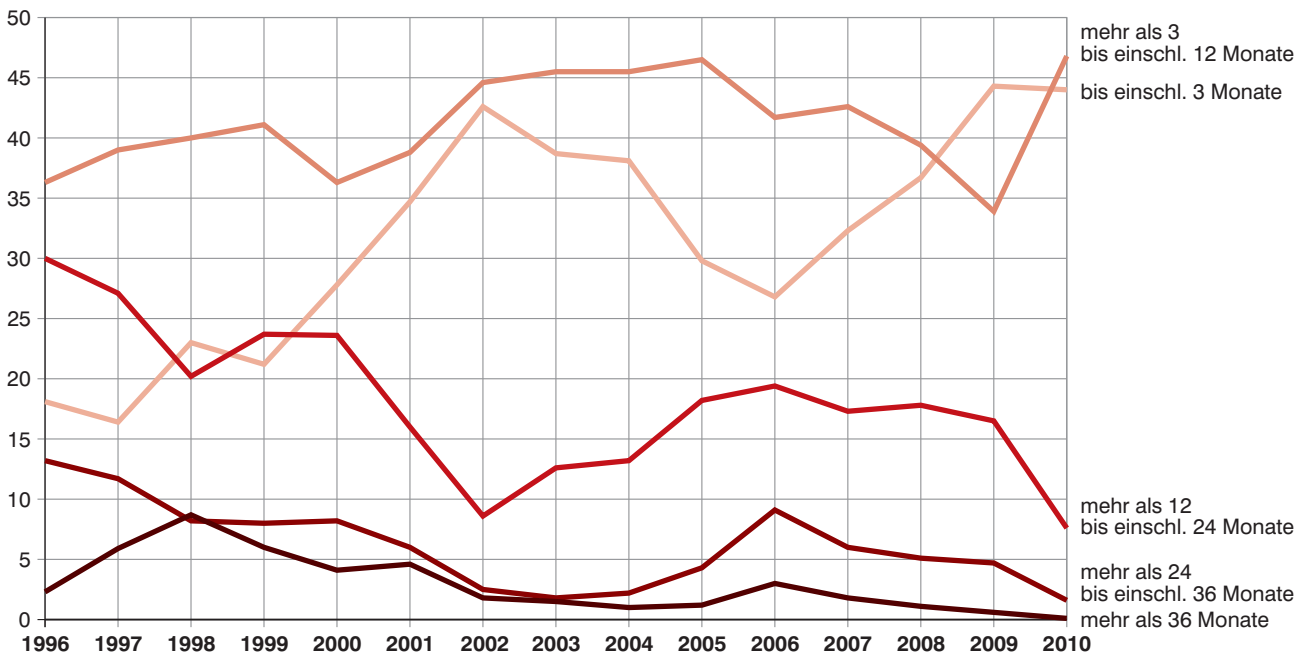


#### 4. Erledigte Hauptverfahren vor den Verwaltungsgerichten in Bayern seit 1996 nach Art der Kammern und Dauer in Prozent

##### allgemeine Kammern

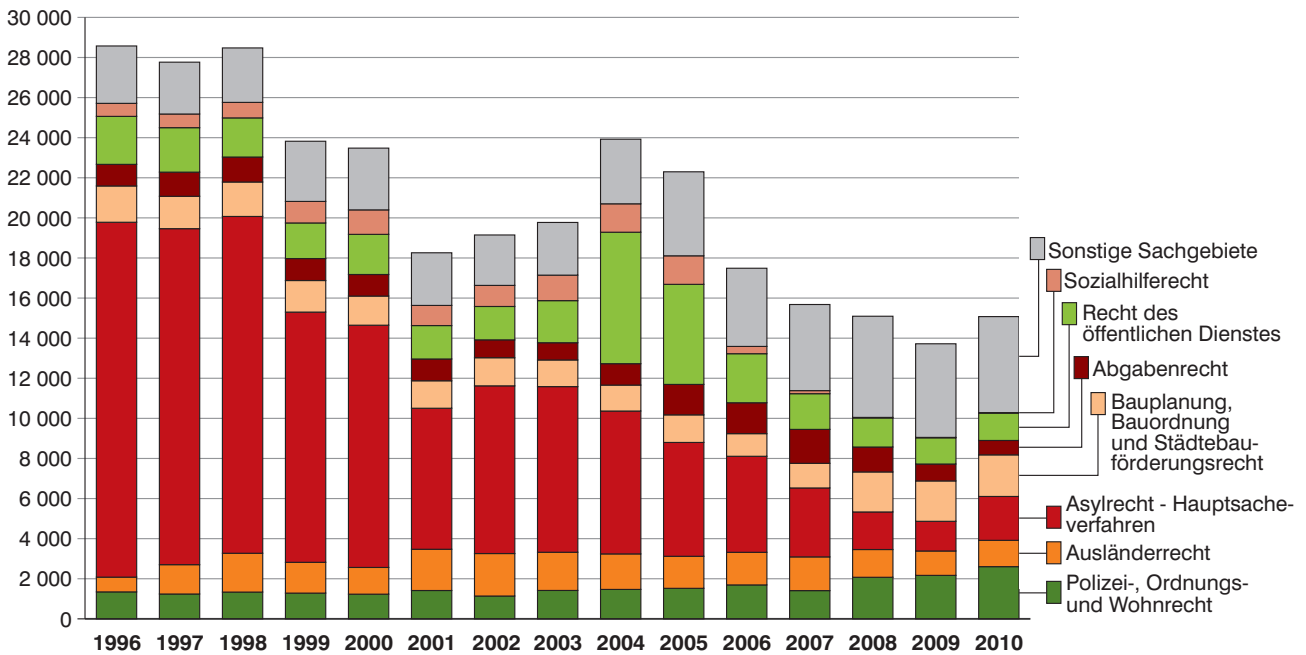


##### Asylkammern

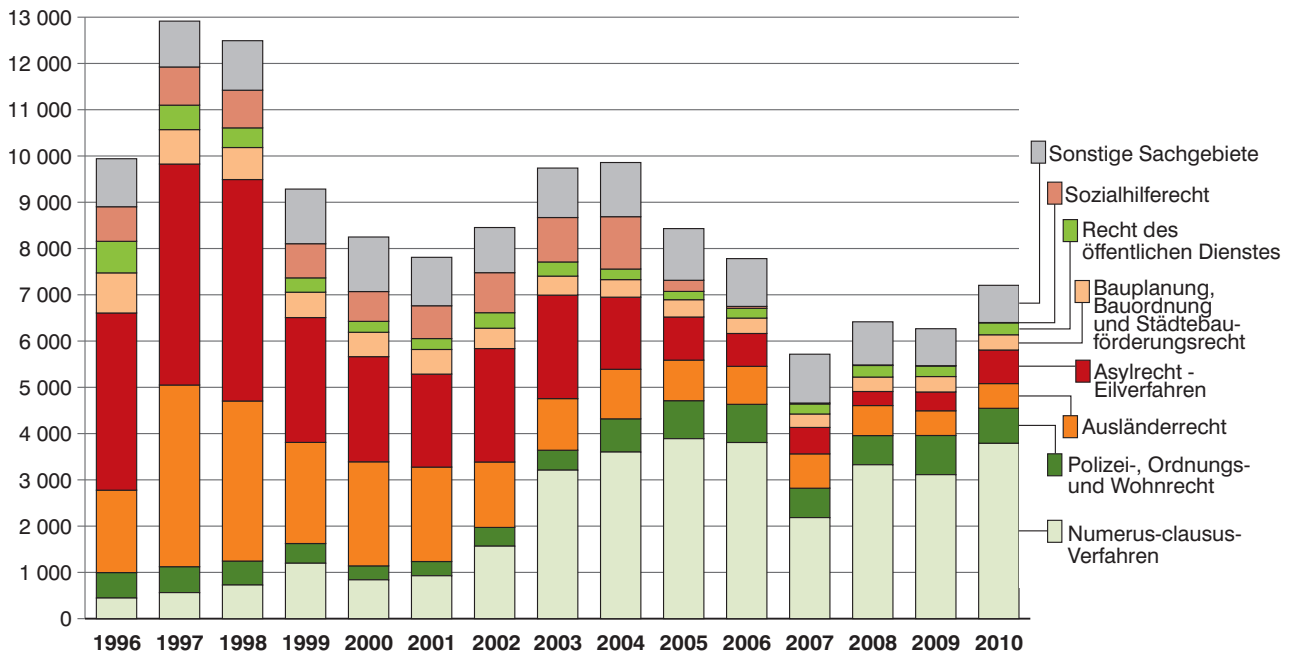


## 5. Erledigte Verfahren vor den Verwaltungsgerichten in Bayern seit 1996 nach Art der Verfahren und Sachgebieten

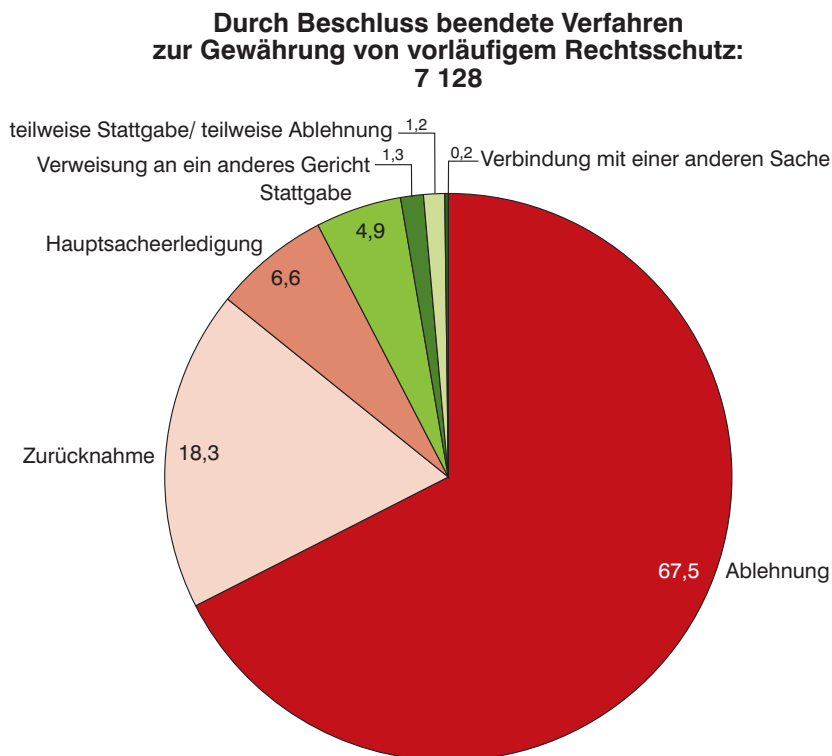
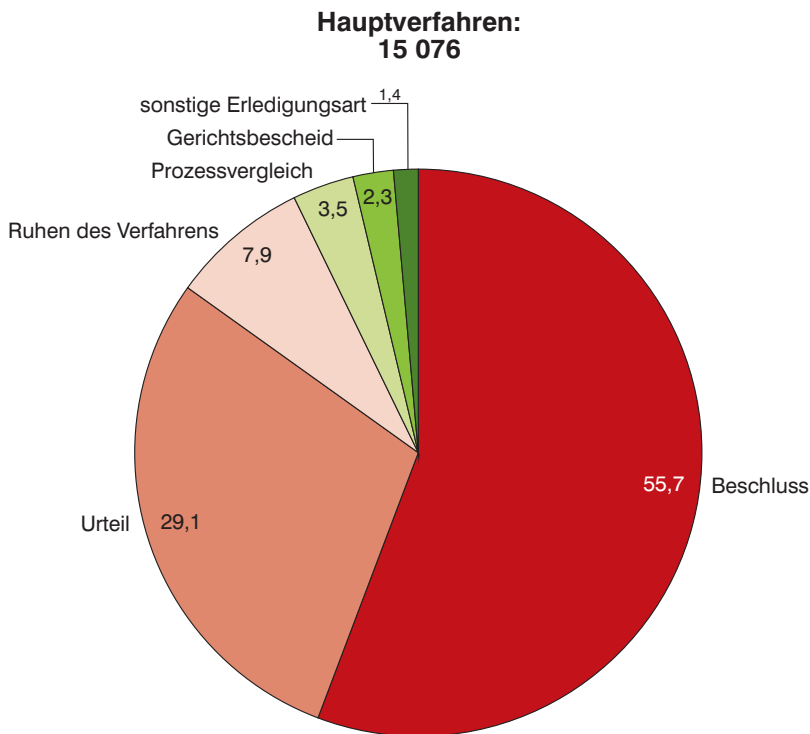
### Hauptverfahren



### Verfahren zur Gewährung von vorläufigem Rechtsschutz

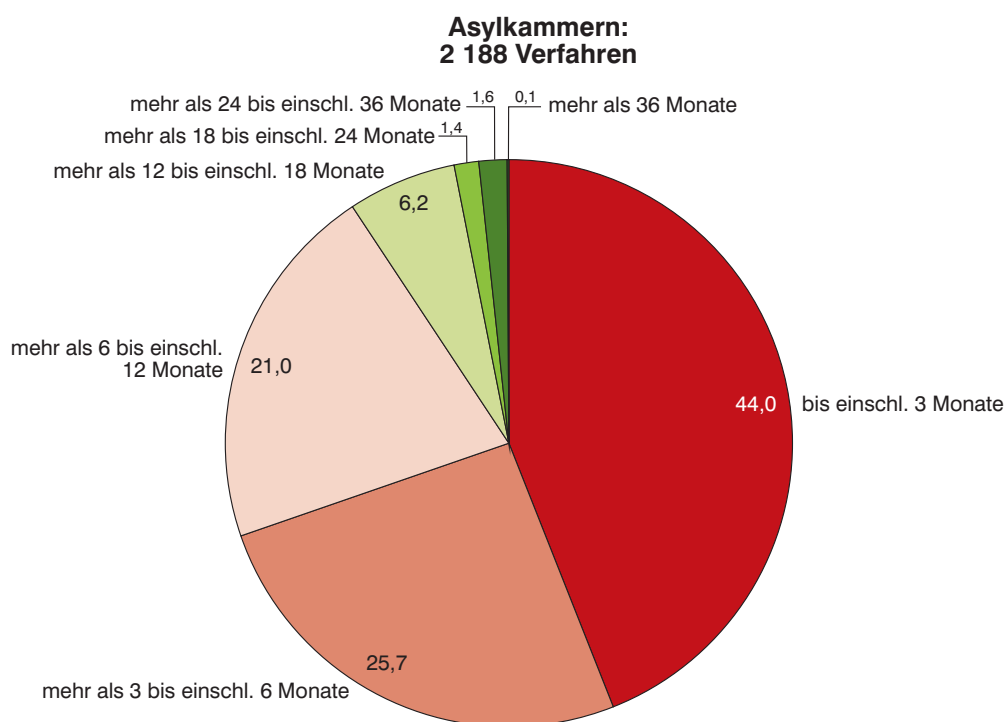
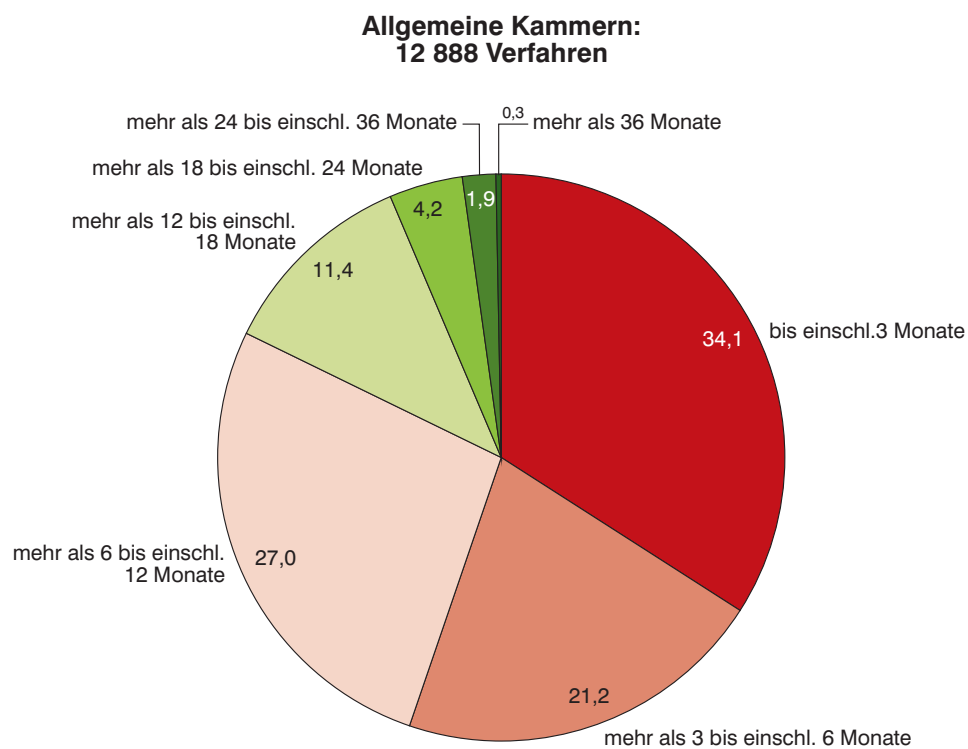


**6. Erledigte Verfahren vor den Verwaltungsgerichten in Bayern 2010  
nach Art der Verfahren und Art der Entscheidung  
in Prozent**



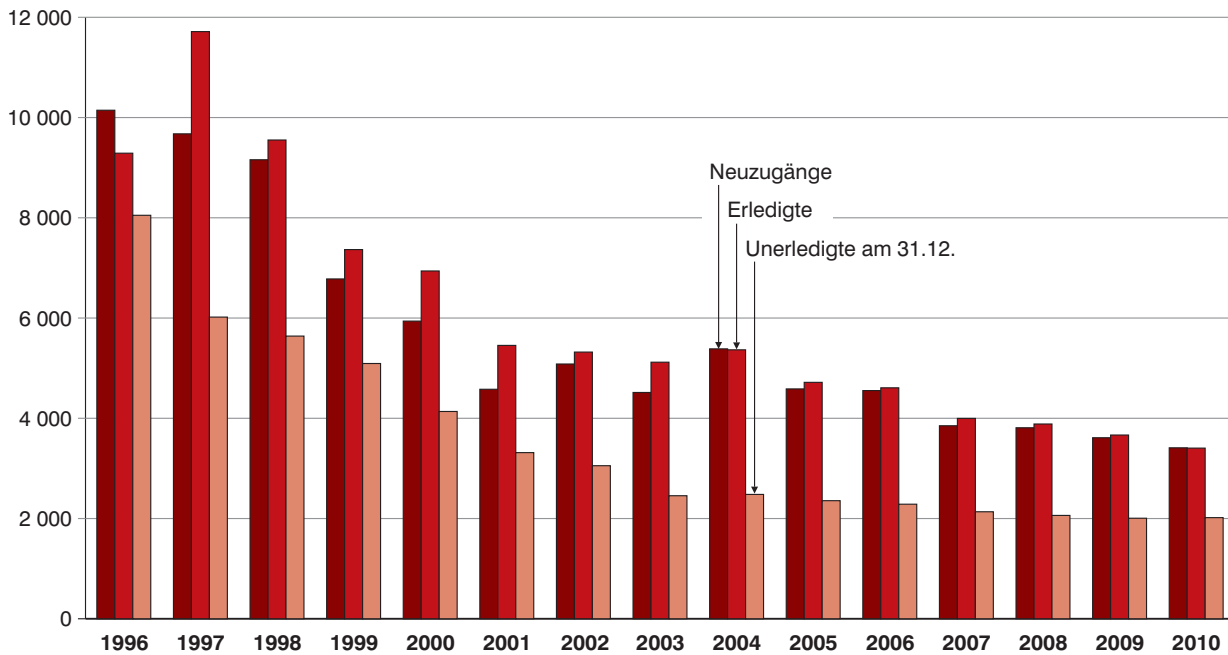
## 7. Erledigte Hauptverfahren vor den Verwaltungsgerichten in Bayern 2010 nach Art der Kammern und Dauer

in Prozent

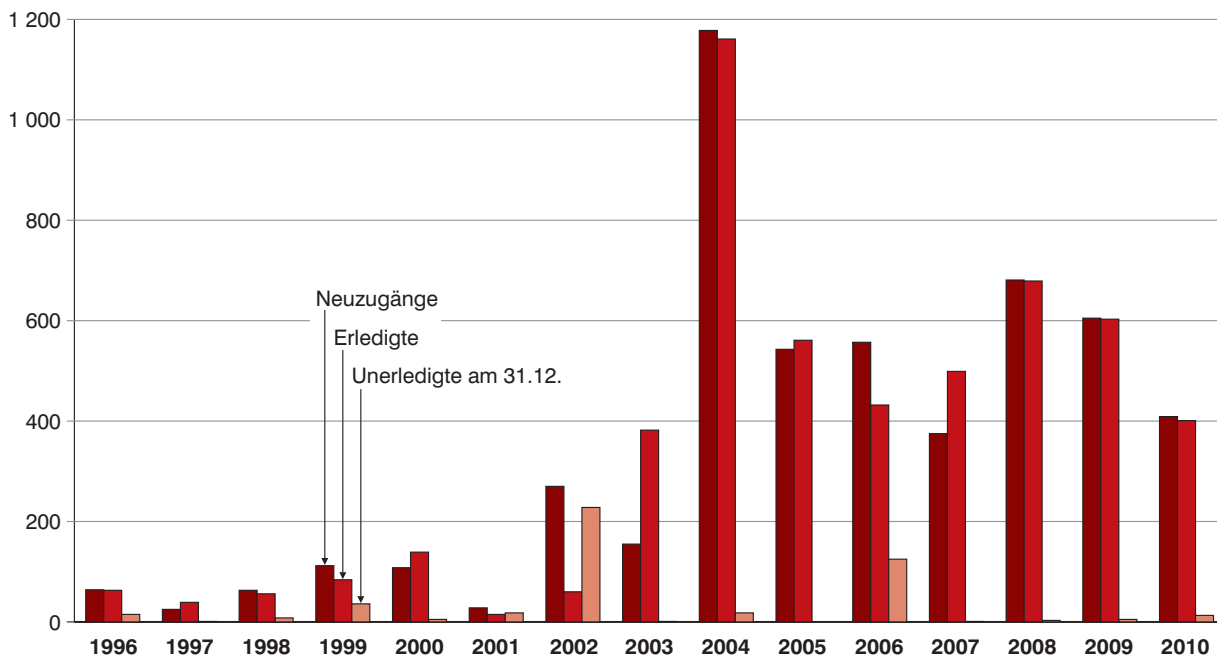


## 8. Neuzugänge, erledigte und unerledigte Verfahren vor dem Bayerischen Verwaltungsgerichtshof seit 1996 nach Verfahrensart

### Verfahren insgesamt

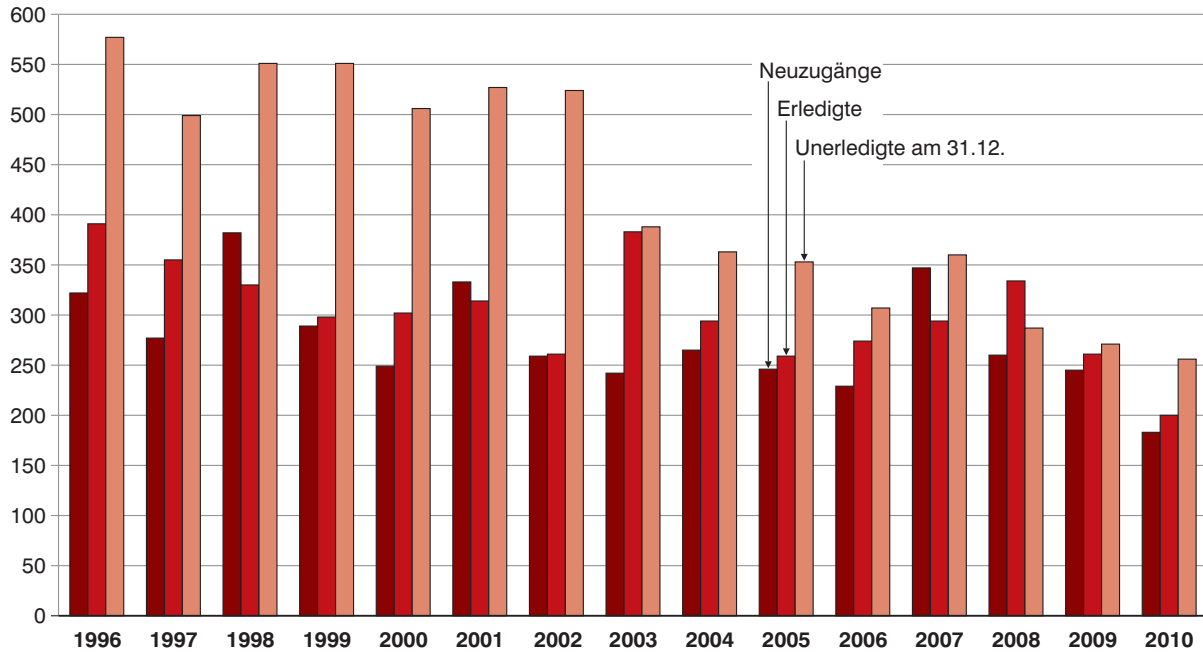


### darunter: Verfahren in Numerus-clausus-Sachen

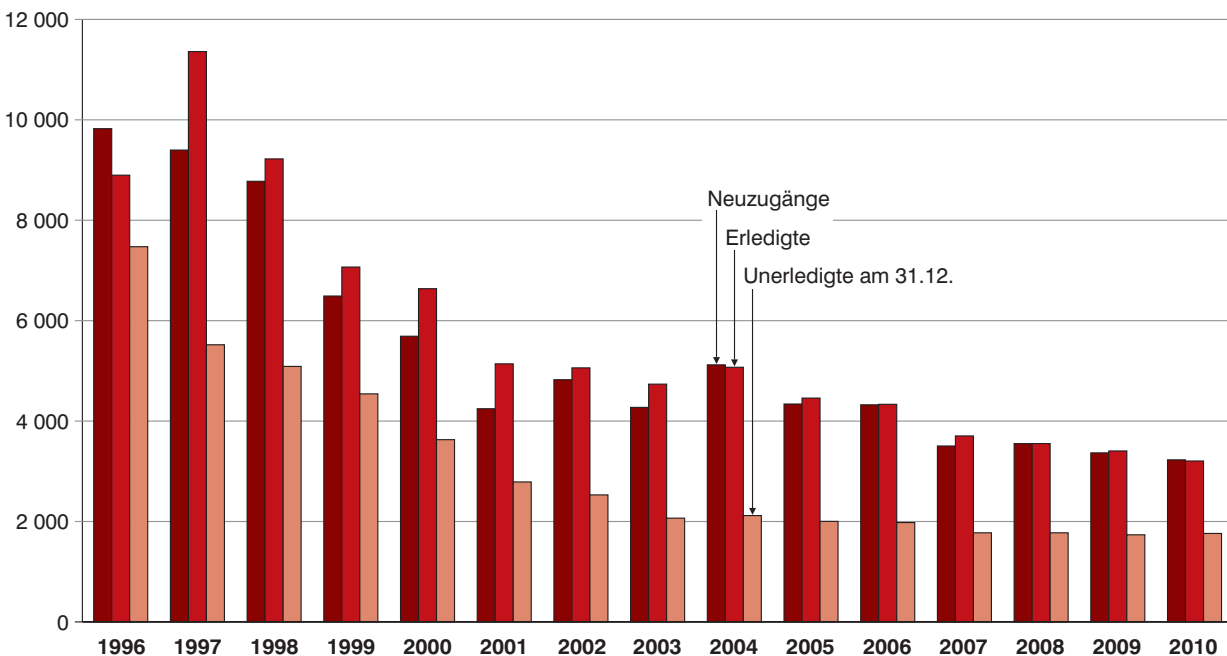


## 9. Neuzugänge, erledigte und unerledigte Verfahren vor dem Bayerischen Verwaltungsgerichtshof seit 1996 nach Instanzen

### 1. Instanz



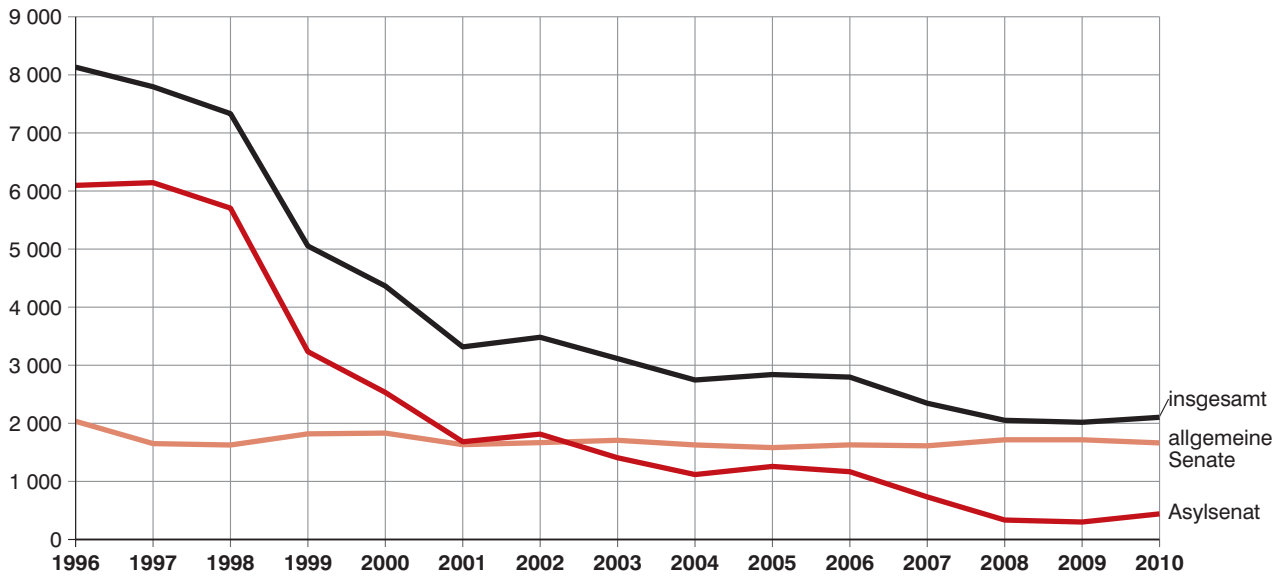
### 2. Instanz



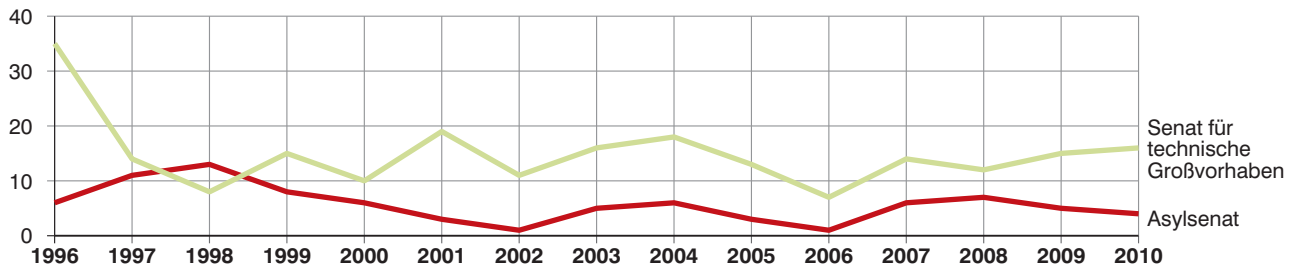
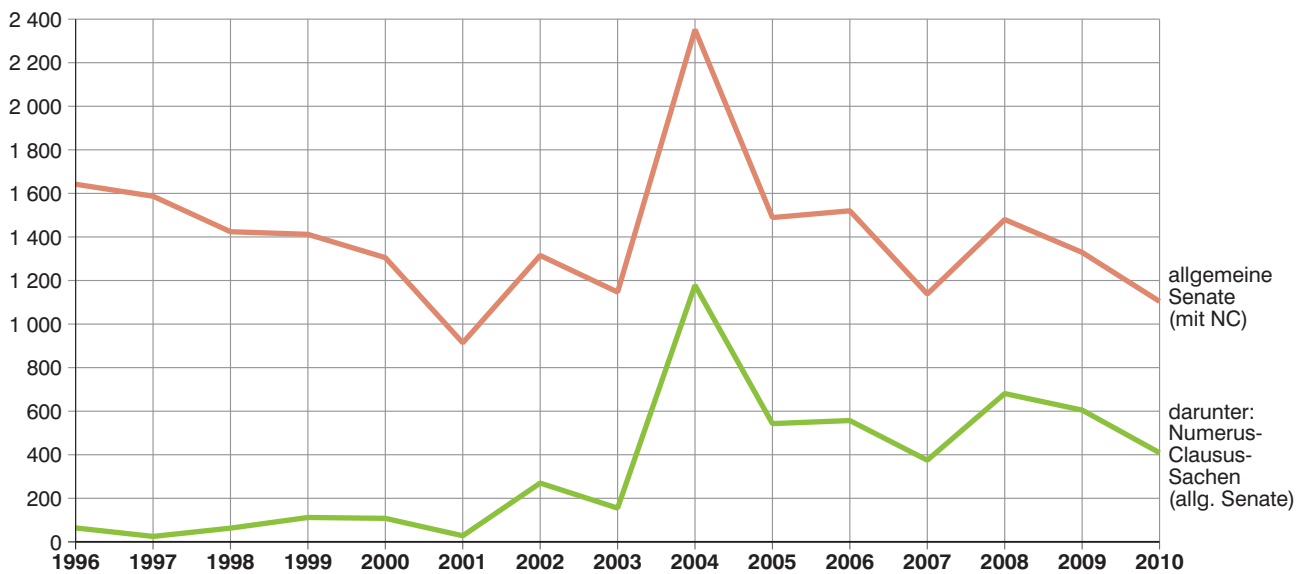


**10. Neuzugänge in der 2. Instanz vor dem Bayerischen Verwaltungsgerichtshof seit 1996 nach Art der Verfahren und Art der Senate**

**Berufungen mit Anträgen auf Zulassung, Beschwerden gegen Hauptsacheentscheidungen in Personalvertretungssachen**

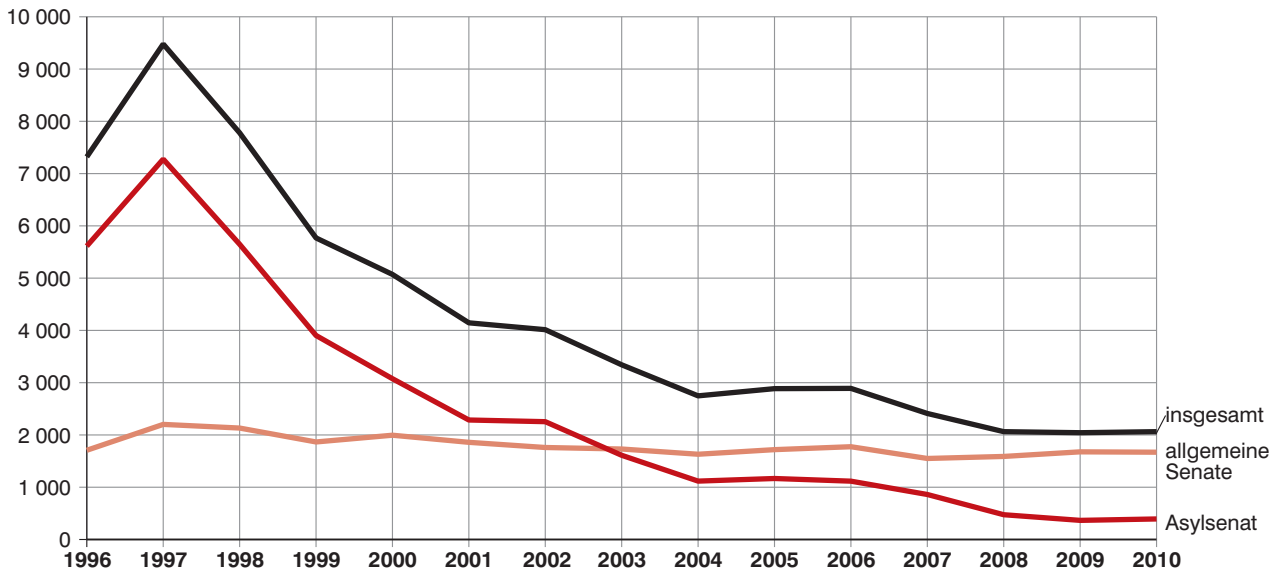


**Beschwerden gegen Entscheidungen mit Anträgen auf Zulassung, Verfahren zur Gewährung von vorläufigem Rechtsschutz sowie Verfahren in Numerus-clausus-Sachen**

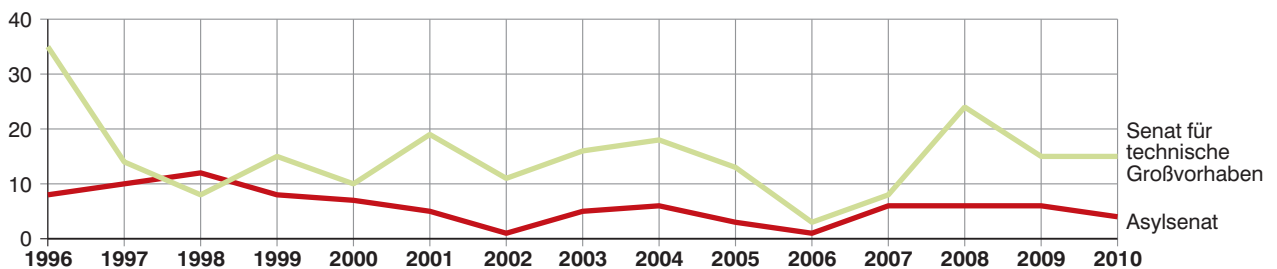


## 11. Erledigte Verfahren in der 2. Instanz vor dem Bayerischen Verwaltungsgerichtshof seit 1996 nach Art der Verfahren und Art der Senate

### Berufungen mit Anträgen auf Zulassung, Beschwerden gegen Hauptsacheentscheidungen in Personalvertretungssachen

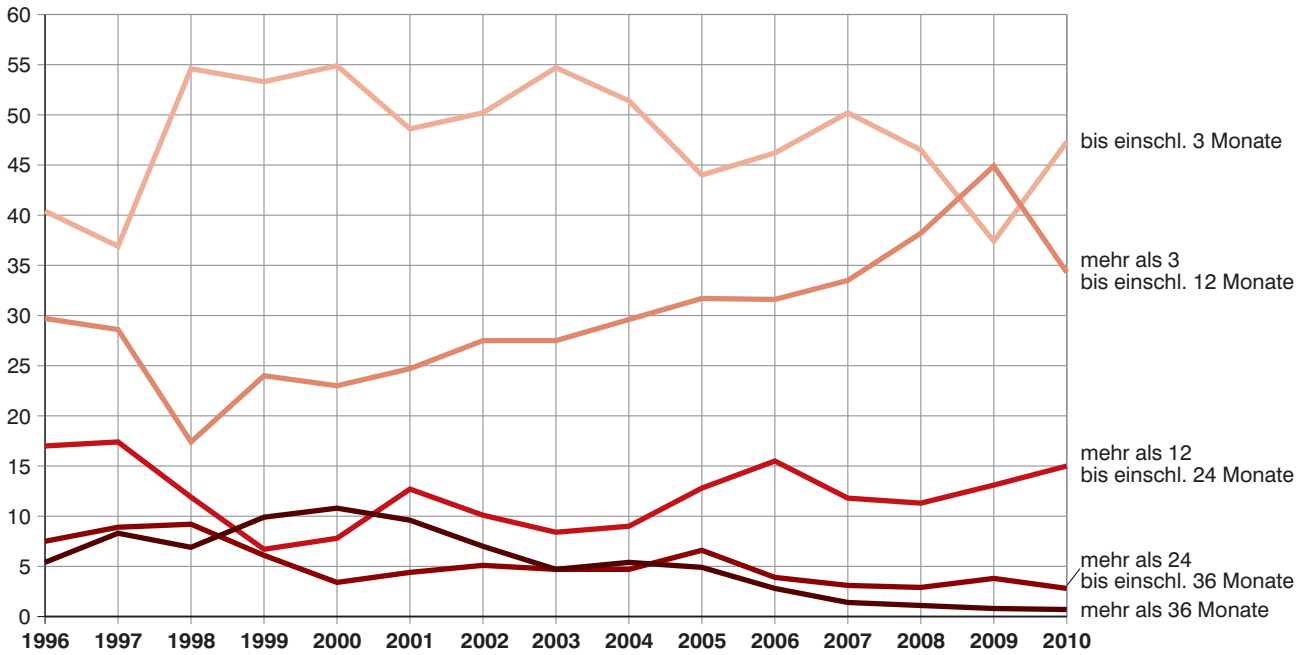


### Beschwerden gegen Entscheidungen mit Anträgen auf Zulassung, Verfahren zur Gewährung von vorläufigem Rechtsschutz sowie Verfahren in Numerus-clausus-Sachen

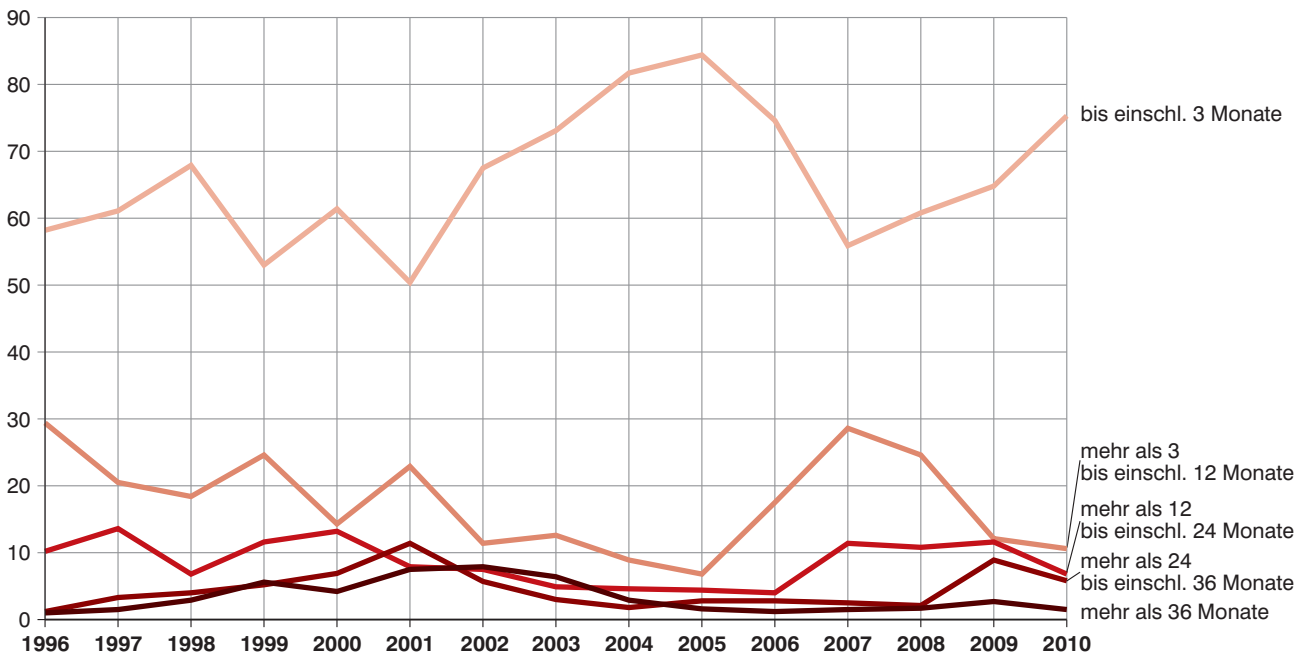


## 12. Erledigte Verfahren in der 2. Instanz vor dem Bayerischen Verwaltungsgerichtshof seit 1996 nach Art der Senate und Dauer in Prozent

### allgemeine Senate (einschließlich NC-Verfahren)

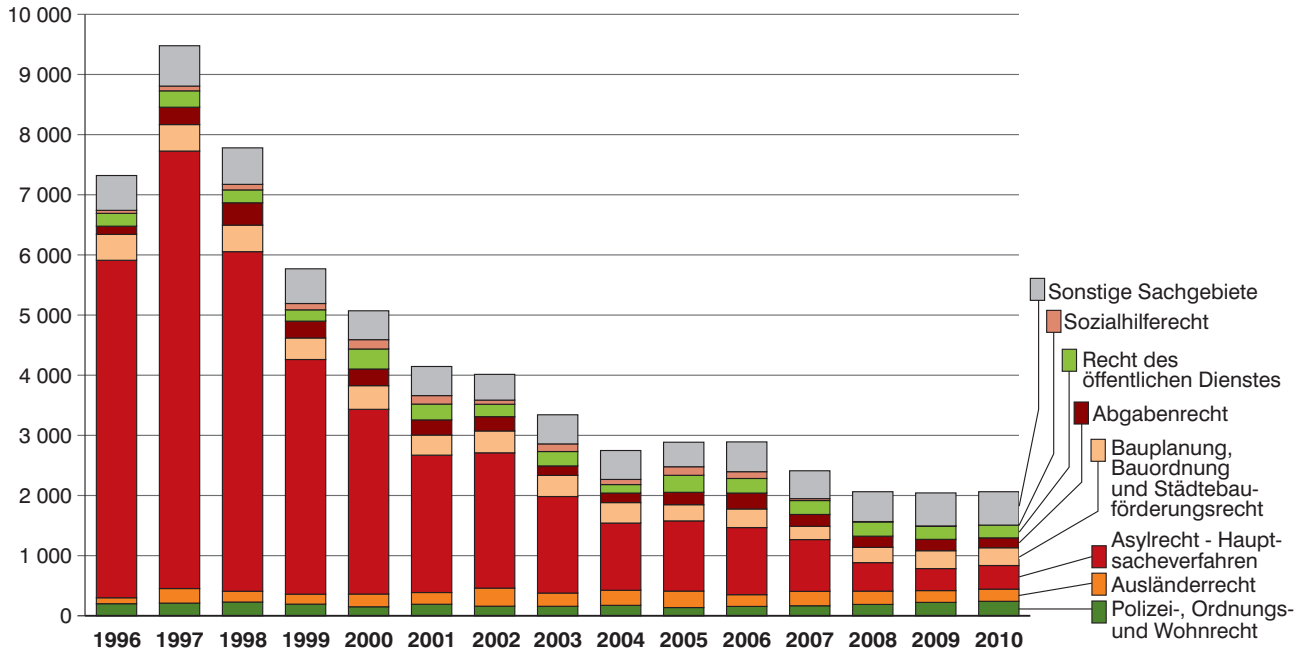


### Asylsenate

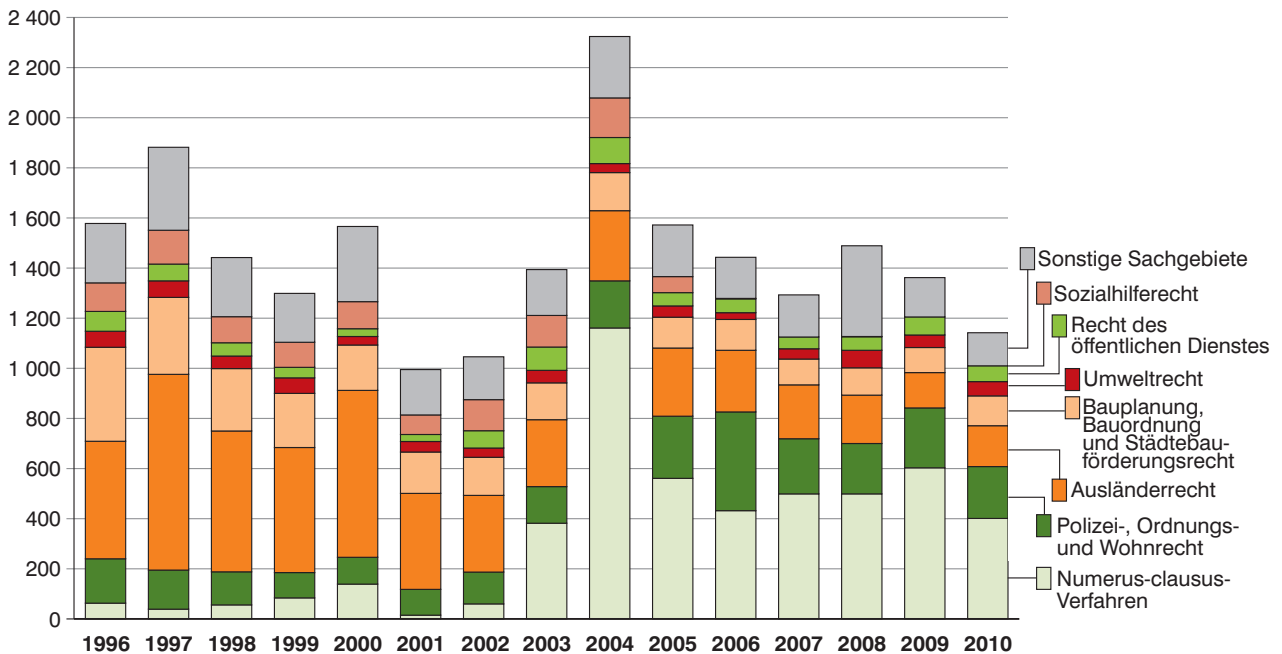


### 13. Erledigte Verfahren in der 2. Instanz vor dem Bayerischen Verwaltungsgerichtshof seit 1996 nach Art der Verfahren und Sachgebieten

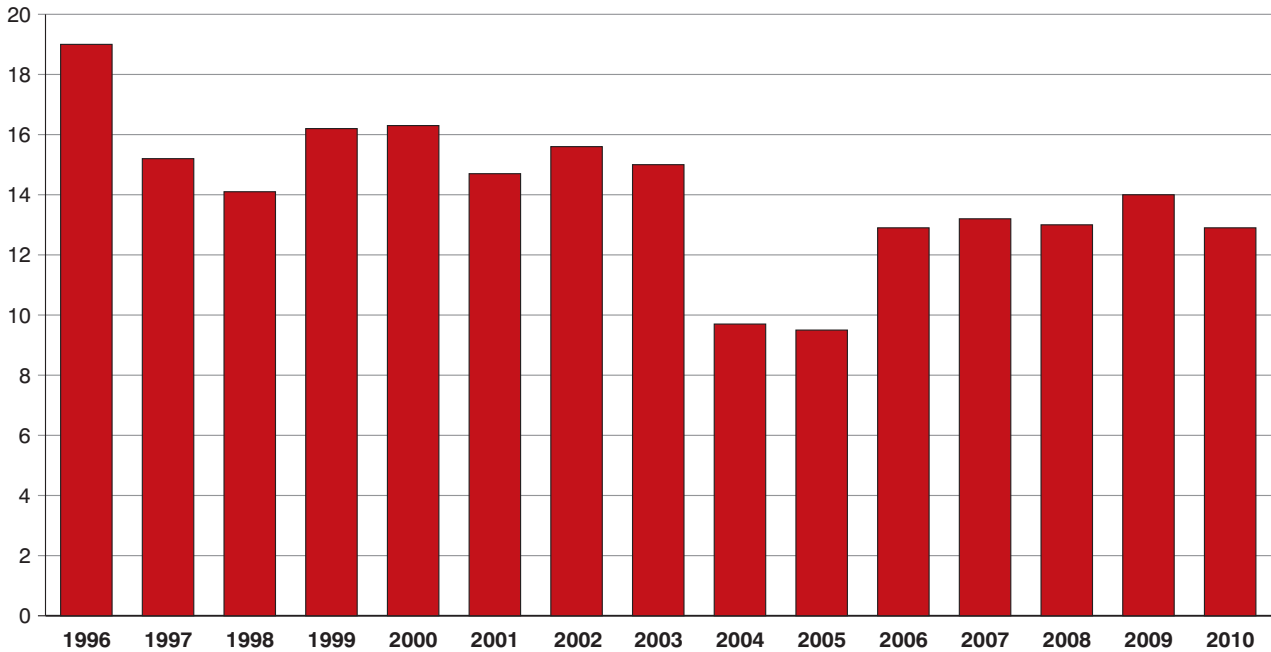
#### Berufungen mit Anträgen auf Zulassung, Beschwerden gegen Hauptsacheentscheidungen in Personalvertretungssachen



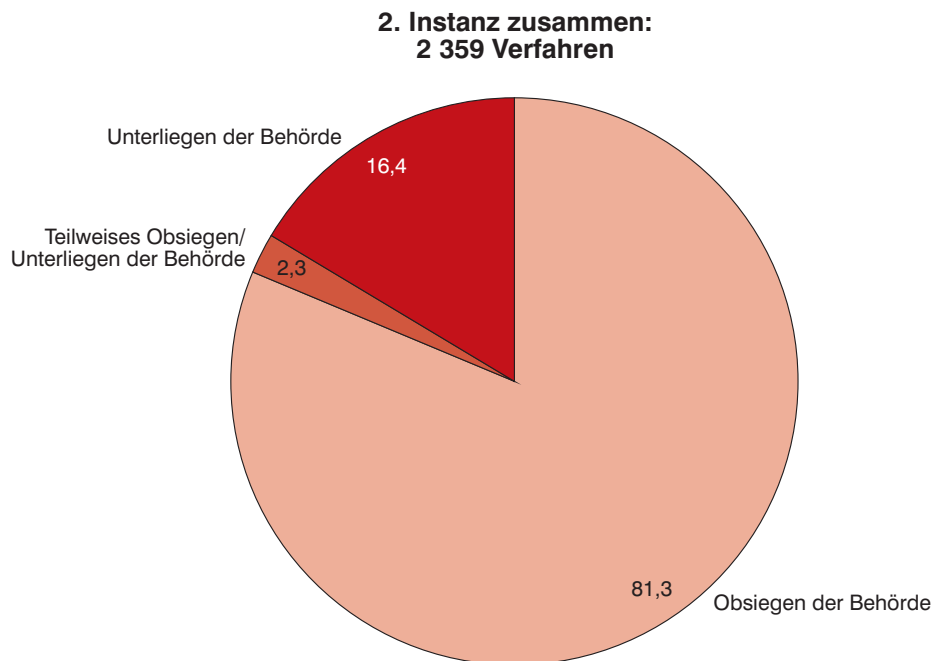
#### Beschwerden gegen Entscheidungen mit Anträgen auf Zulassung, Verfahren zur Gewährung von vorläufigem Rechtsschutz



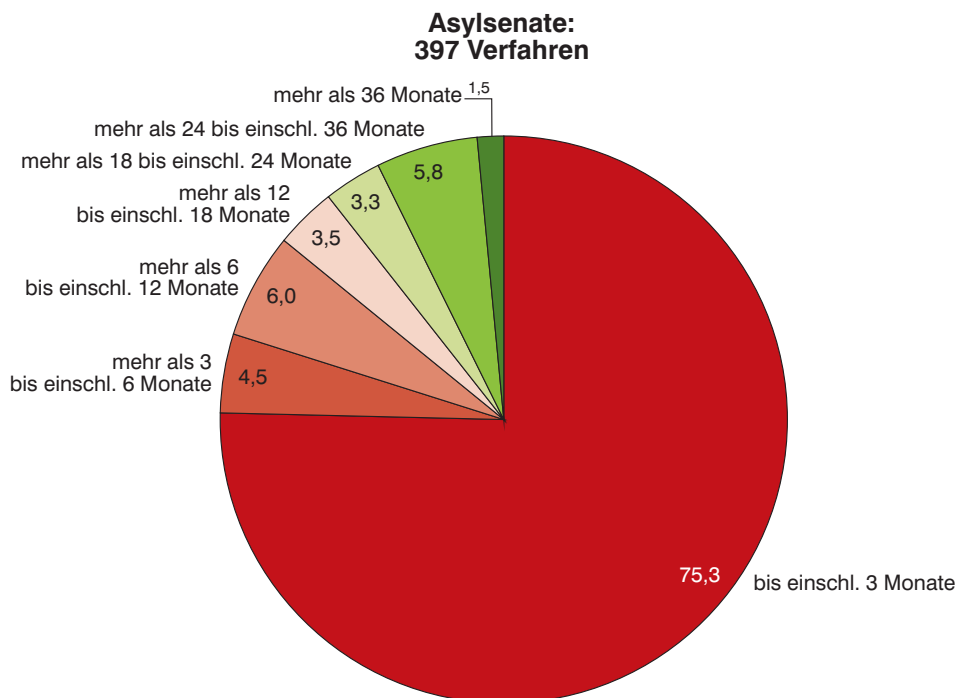
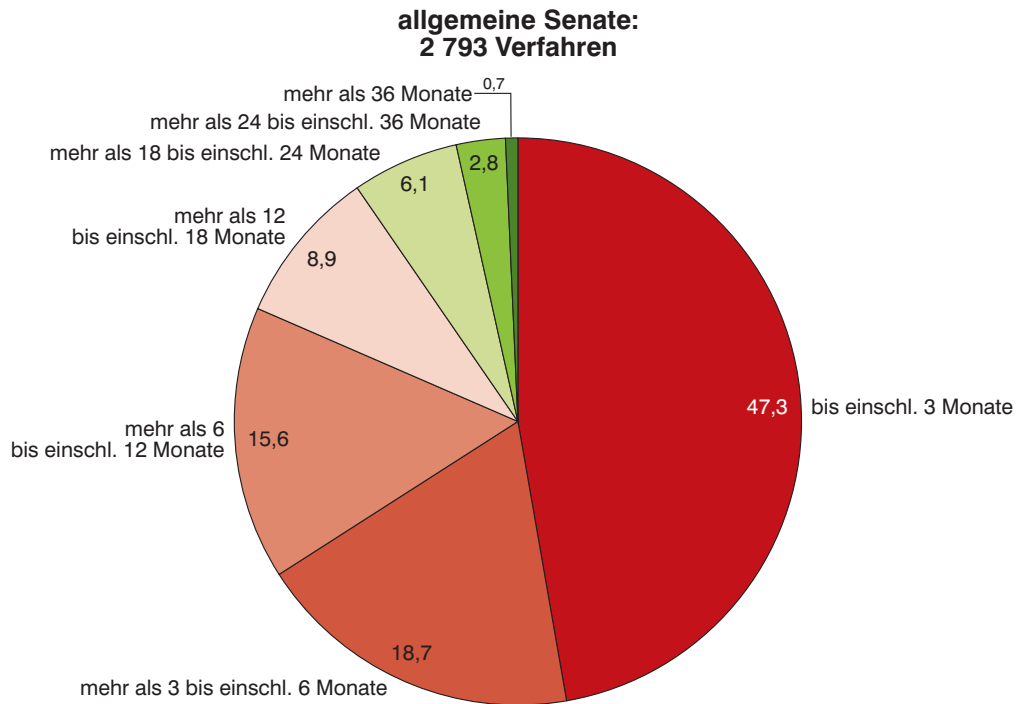
**14. Anteil der Neuzugänge an Verfahren mit eingelegten Rechtsmitteln beim VGH (allg. Senate) bezüglich aller erledigten Hauptverfahren der Verwaltungsgerichte (allgemeine Kammern) seit 1996 (Rechtsmittelhäufigkeit)**  
in Prozent



**15. Erledigte Berufungen und Beschwerden mit Behördenbeteiligung vor dem Bayerischen Verwaltungsgerichtshof 2010 nach Ausgang des Verfahrens**  
in Prozent

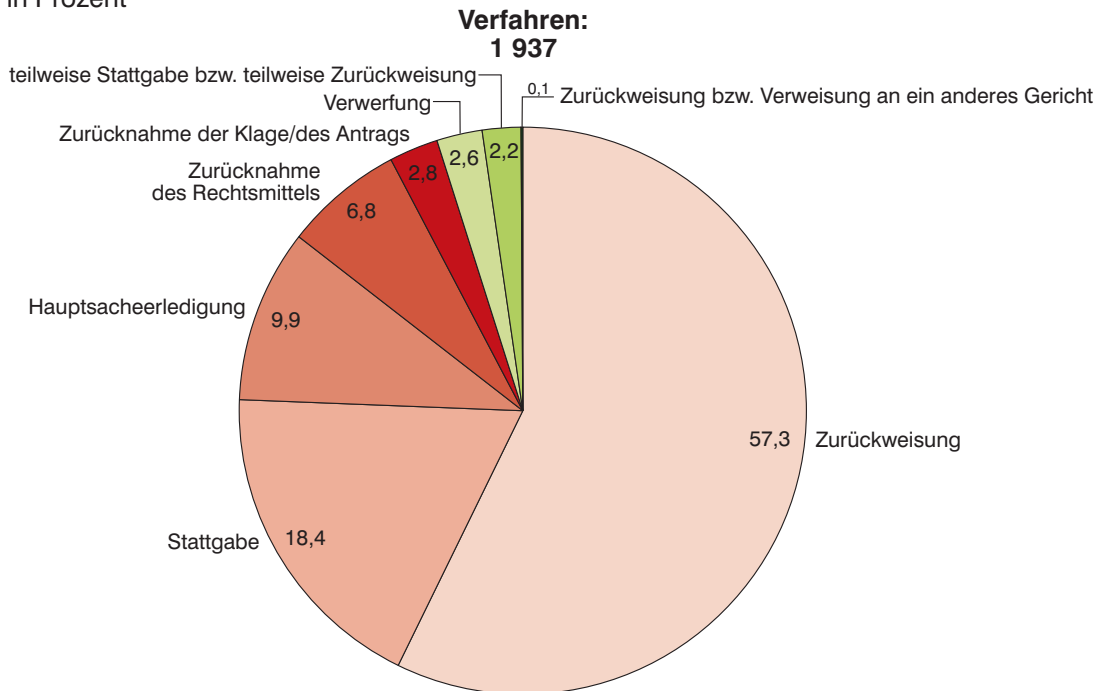


**16. Erledigte Verfahren in der 2. Instanz vor dem Bayerischen Verwaltungsgerichtshof 2010  
nach Art der Senate und Dauer  
in Prozent**



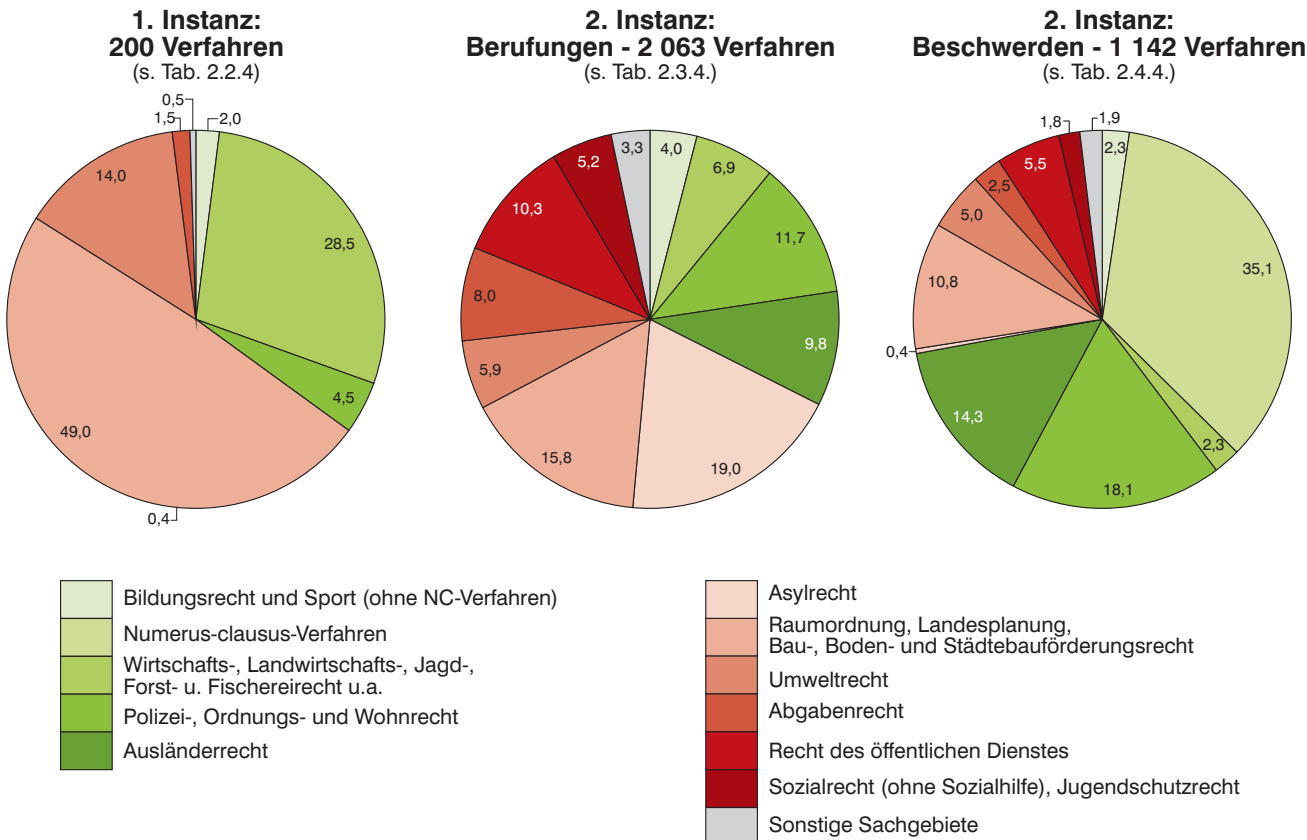
### 17. Erledigte Verfahren in der 2. Instanz vor dem Bayerischen Verwaltungsgerechtshof 2010 nach Art der Senate und Dauer

Durch Urteil oder Beschluss beendete Verfahren, ohne Disziplinar- oder berufsgerichtliche Verfahren, nach Ausgang des Verfahrens in Prozent



### 18. Erledigte Verfahren vor dem Bayerischen Verwaltungsgerechtshof 2010 nach Instanzen, Art der Verfahren und Sachgebieten

in Prozent



## Übersicht 1

## Neuzugänge (ohne Abgaben innerhalb des Gerichts) vor

Lfd. Nr.	Art des Verfahrens	1996	1997	1998	1999
<b>1. Rechtszug - vor</b>					
1	<b>Hauptverfahren (mit Numerus-clausus-Verfahren) .....</b>	<b>26 975</b>	<b>24 555</b>	<b>24 720</b>	<b>19 931</b>
2	davon allgemeine Kammern .....	10 565	11 091	10 756	10 376
3	Asylkammern .....	16 410	13 464	13 964	9 555
4	<b>Verfahren zur Gewährung von vorläufigem Rechtsschutz (mit Numerus-clausus-Verfahren) .....</b>	<b>10 328</b>	<b>12 972</b>	<b>11 910</b>	<b>8 756</b>
5	davon allgemeine Kammern .....	10 773	13 537	12 924	9 787
6	Asylkammern .....	3 901	4 786	4 551	2 636
<b>Sonstiger Geschäftsanfall</b>					
7	Kostensachen .....	x	x	x	x
8	Sonstige Anträge außerhalb eines bei Gericht anhängigen Verfahrens .....	1 064	1 280	1 210	63
9	Vollstreckungsverfahren .....	164	149	165	188
<b>2. Rechtszug - vor dem</b>					
10	<b>Erstinstanzliche Hauptverfahren .....</b>	<b>322</b>	<b>277</b>	<b>382</b>	<b>289</b>
11	davon allgemeine Senate .....	250	240	344	240
12	Senate für technische Großvorhaben .....	72	37	38	49
13	<b>Berufungen mit Anträgen auf Zulassung, Beschwerden gegen Hauptsacheentscheidungen in Personalvertretungssachen .....</b>	<b>8 132</b>	<b>7 795</b>	<b>7 332</b>	<b>5 053</b>
14	davon allgemeine Senate .....	2 035	1 651	1 627	1 819
15	Asylsenate .....	6 097	6 144	5 705	3 234
16	<b>Beschwerden gegen Entscheidungen mit Anträgen auf Zulassung, Verfahren zur Gewährung von vorläufigem Rechtsschutz (mit Numerus-clausus-Verfahren) .....</b>	<b>1 692</b>	<b>1 603</b>	<b>1 444</b>	<b>1 438</b>
17	davon allgemeine Senate .....	1 756	1 628	1 507	1 550
18	Asylsenate .....	6	11	13	8
19	Senate für technische Großvorhaben .....	44	5	7	18
<b>Sonstiger Geschäftsanfall</b>					
20	Kostensachen .....	x	x	x	x
21	Sonstige Anträge außerhalb eines bei Gericht anhängigen Verfahrens .....	19	31	25	40
22	Beschwerden in PKH-Sachen .....	x	x	x	x
23	Sonstige Beschwerden .....	451	362	384	391



## der Verwaltungsgerichtsbarkeit in Bayern seit 1996

2000	2001	2002	2003	2004	2005	2006	2007	2008	2009	2010	Lfd. Nr.
<b>den Verwaltungsgerichten</b>											
<b>18 271</b>	<b>17 177</b>	<b>19 822</b>	<b>23 647</b>	<b>21 578</b>	<b>19 072</b>	<b>15 215</b>	<b>15 912</b>	<b>13 978</b>	<b>14 382</b>	<b>15 865</b>	1
10 528	10 671	10 600	15 243	14 451	14 654	11 793	13 420	12 602	12 553	12 918	2
7 743	6 506	9 222	8 404	7 127	4 418	3 422	2 492	1 376	1 829	2 947	3
<b>8 546</b>	<b>7 334</b>	<b>8 777</b>	<b>10 070</b>	<b>10 492</b>	<b>7 931</b>	<b>7 634</b>	<b>6 235</b>	<b>6 022</b>	<b>6 518</b>	<b>7 439</b>	4
9 517	8 122	10 717	13 599	14 848	11 519	11 366	5 680	5 723	6 084	6 698	5
2 231	2 028	2 536	2 267	1 492	908	676	555	299	434	741	6
x	x	x	x	x	x	x	343	1 048	315	224	7
62	82	95	117	170	112	127	69	89	137	438	8
214	170	296	216	186	135	164	124	374	168	222	9

## Bayerischen Verwaltungsgerichtshof

<b>249</b>	<b>333</b>	<b>259</b>	<b>242</b>	<b>265</b>	<b>246</b>	<b>229</b>	<b>347</b>	<b>260</b>	<b>245</b>	<b>183</b>	10
207	231	183	188	214	203	205	303	229	185	150	11
42	102	76	54	51	42	24	44	31	59	33	12
<b>4 364</b>	<b>3 316</b>	<b>3 482</b>	<b>3 115</b>	<b>2 746</b>	<b>2 840</b>	<b>2 796</b>	<b>2 346</b>	<b>2 052</b>	<b>2 018</b>	<b>2 104</b>	13
1 832	1 633	1 668	1 708	1 628	1 582	1 629	1 613	1 717	1 717	1 663	14
2 532	1 683	1 814	1 407	1 118	1 258	1 167	733	335	301	441	15
<b>1 326</b>	<b>930</b>	<b>1 342</b>	<b>1 158</b>	<b>2 374</b>	<b>1 500</b>	<b>1 528</b>	<b>1 158</b>	<b>1 499</b>	<b>1 349</b>	<b>1 124</b>	16
1 434	958	1 612	1 313	3 552	2 043	2 085	1 138	1 480	1 329	1 104	17
6	3	1	5	6	3	1	6	7	5	4	18
15	13	26	6	16	8	7	14	12	15	16	19
x	x	x	x	x	x	x	43	42	42	22	20
30	53	34	46	30	40	33	33	51	48	63	21
x	x	x	x	x	x	x	316	381	319	307	22
453	391	362	502	550	630	673	469	274	248	300	23

## Übersicht 2

## Erledigte Verfahren (ohne Abgaben innerhalb des Gerichts)

Lfd. Nr.	Art des Verfahrens	1996	1997	1998	1999
<b>1. Rechtszug - vor</b>					
1	<b>Hauptverfahren (mit Numerus-clausus-Verfahren) .....</b>	<b>28 574</b>	<b>27 766</b>	<b>28 476</b>	<b>23 822</b>
2	davon allgemeine Kammern .....	10 727	10 859	11 546	11 223
3	Asylkammern .....	17 847	16 907	16 930	12 599
4	<b>Verfahren zur Gewährung von vorläufigem Rechtsschutz (mit Numerus-clausus-Verfahren) .....</b>	<b>9 941</b>	<b>12 915</b>	<b>12 492</b>	<b>9 285</b>
5	davon allgemeine Kammern .....	6 059	8 102	7 676	6 550
6	Asylkammern .....	3 882	4 813	4 816	2 735
<b>2. Rechtszug - vor dem</b>					
10	<b>Erstinstanzliche Hauptverfahren .....</b>	<b>391</b>	<b>355</b>	<b>330</b>	<b>298</b>
11	davon allgemeine Senate .....	288	291	277	262
12	Senate für technische Großvorhaben .....	103	64	53	36
13	<b>Berufungen, Beschwerden gegen Hauptsacheent- scheidungen in Personalvertretungssachen und Beschwerden in Disziplinarverfahren .....</b>	<b>7 320</b>	<b>9 478</b>	<b>7 780</b>	<b>5 769</b>
14	davon allgemeine Senate .....	1 707	2 202	2 132	1 866
15	Asylsenate .....	5 613	7 276	5 648	3 903
16	<b>Beschwerden gegen Entscheidungen mit Anträgen auf Zulassung, Verfahren zur Gewährung von vorläufigem Rechtsschutz (mit Numerus-clausus-Verfahren) .....</b>	<b>1 578</b>	<b>1 882</b>	<b>1 442</b>	<b>1 299</b>
17	davon allgemeine Senate .....	1 535	1 858	1 422	1 276
18	Asylsenate .....	8	10	12	8
19	Senate für technische Großvorhaben .....	35	14	8	15

## vor der Verwaltungsgerichtsbarkeit in Bayern seit 1996

2000	2001	2002	2003	2004	2005	2006	2007	2008	2009	2010	Lfd. Nr.
------	------	------	------	------	------	------	------	------	------	------	-------------

## den Verwaltungsgerichten

<b>23 479</b>	<b>18 259</b>	<b>19 147</b>	<b>19 772</b>	<b>23 924</b>	<b>22 298</b>	<b>17 488</b>	<b>15 679</b>	<b>15 094</b>	<b>13 720</b>	<b>15 076</b>	1
11 260	11 136	10 682	11 363	16 722	16 582	12 676	12 241	13 220	12 239	12 888	2
12 219	7 123	8 465	8 409	7 202	5 716	4 812	3 438	1 874	1 481	2 188	3
<b>8 249</b>	<b>7 810</b>	<b>8 454</b>	<b>9 739</b>	<b>9 859</b>	<b>8 431</b>	<b>7 782</b>	<b>5 716</b>	<b>6 416</b>	<b>6 267</b>	<b>7 205</b>	4
5 963	5 783	5 965	7 437	8 285	7 490	7 065	5 145	6 112	5 860	6 479	5
2 286	2 027	2 489	2 302	1 574	941	717	571	304	407	726	6

## Bayerischen Verwaltungsgerichtshof

<b>302</b>	<b>314</b>	<b>261</b>	<b>383</b>	<b>294</b>	<b>259</b>	<b>274</b>	<b>294</b>	<b>334</b>	<b>261</b>	<b>200</b>	10
258	260	199	279	248	218	210	266	297	208	169	11
44	54	62	104	46	41	64	28	37	52	31	12
<b>5 071</b>	<b>4 145</b>	<b>4 014</b>	<b>3 342</b>	<b>2 748</b>	<b>2 886</b>	<b>2 891</b>	<b>2 411</b>	<b>2 063</b>	<b>2 043</b>	<b>2 063</b>	13
1 995	1 859	1 760	1 731	1 631	1 719	1 775	1 550	1 589	1 677	1 670	14
3 076	2 286	2 254	1 611	1 117	1 167	1 116	861	474	366	393	15
<b>1 566</b>	<b>995</b>	<b>1 046</b>	<b>1 394</b>	<b>2 324</b>	<b>1 572</b>	<b>1 443</b>	<b>1 293</b>	<b>1 489</b>	<b>1 362</b>	<b>1 142</b>	16
1 549	971	1 034	1 373	2 300	1 556	1 439	1 279	1 459	1 341	1 123	17
7	5	1	5	6	3	1	6	6	6	4	18
10	19	11	16	18	13	3	8	24	15	15	19

## Übersicht 3

## Erledigte Verfahren vor den Verwaltungsgerichten in Bayern

A: Haupt

Verfahrensdauer	1996	1997	1998	1999	2000	2001	2002	2003
	Anzahl der							
<b>Allgemeine Kammern</b>								
<b>Erledigte Verfahren insgesamt .....</b>	<b>10 727</b>	<b>10 859</b>	<b>11 546</b>	<b>11 223</b>	<b>11 260</b>	<b>11 136</b>	<b>10 682</b>	<b>11 363</b>
bis einschl. 3 Monate .....	1877	1886	2271	1864	2287	2 402	2 426	2998
mehr als 3 bis einschl. 6 Monate .....	1 654	1 646	1 780	1 737	1 831	2 099	2 113	2 238
mehr als 6 bis einschl. 12 Monate .....	2 635	2 473	2 861	2 916	3 099	3 207	3 067	3 179
mehr als 12 bis einschl. 18 Monate .....	1 978	2 057	2 022	2 151	1 744	1 647	1 520	1 525
mehr als 18 bis einschl. 24 Monate .....	1 141	1 170	1 244	1 231	1 088	806	746	698
mehr als 24 bis einschl. 36 Monate .....	960	1 115	952	890	912	710	604	571
mehr als 36 Monate .....	482	512	416	434	299	265	206	154
Durchschnittliche Dauer je Verfahren in Monaten .....	12,8	13,4	12,1	12,4	11,2	10,3	9,8	9,0
<b>Asylkammern</b>								
<b>Erledigte Verfahren insgesamt .....</b>	<b>17 847</b>	<b>16 907</b>	<b>16 930</b>	<b>12 599</b>	<b>12 219</b>	<b>7 123</b>	<b>8 465</b>	<b>8 409</b>
bis einschl. 3 Monate .....	3229	2768	3887	2677	3392	2472	3 602	3 254
mehr als 3 bis einschl. 6 Monate .....	2 953	2 793	3 180	2 026	2 160	1 367	2 139	1 880
mehr als 6 bis einschl. 12 Monate .....	3 533	3 794	3 585	3 146	2 280	1 394	1 633	1 942
mehr als 12 bis einschl. 18 Monate .....	3 062	2 941	1 950	1 800	1 600	749	502	845
mehr als 18 bis einschl. 24 Monate .....	2 299	1 634	1 473	1 181	1 286	391	225	211
mehr als 24 bis einschl. 36 Monate .....	2 360	1 976	1 387	1 009	1 000	424	212	150
mehr als 36 Monate .....	411	1 001	1 468	760	501	326	152	127
Durchschnittliche Dauer je Verfahren in Monaten .....	12,9	13,5	12,9	12,5	11,3	9,6	6,4	6,7
<b>Insgesamt</b>								
<b>Erledigte Verfahren insgesamt .....</b>	<b>28 574</b>	<b>27 766</b>	<b>28 476</b>	<b>23 822</b>	<b>23 479</b>	<b>18 259</b>	<b>19 147</b>	<b>19 772</b>
bis einschl. 3 Monate .....	5 106	4 654	6 158	4 541	5 679	4 874	6 028	6 252
mehr als 3 bis einschl. 6 Monate .....	4 607	4 439	4 960	3 763	3 991	3 466	4 252	4 118
mehr als 6 bis einschl. 12 Monate .....	6 168	6 267	6 446	6 062	5 379	4 601	4 700	5 121
mehr als 12 bis einschl. 18 Monate .....	5 040	4 998	3 972	3 951	3 344	2 396	2 022	2 370
mehr als 18 bis einschl. 24 Monate .....	3 440	2 804	2 717	2 412	2 374	1 197	971	909
mehr als 24 bis einschl. 36 Monate .....	3 320	3 091	2 339	1 899	1 912	1 134	816	721
mehr als 36 Monate .....	893	1 513	1 884	1 194	800	591	358	281
Durchschnittliche Dauer je Verfahren in Monaten .....	12,9	13,5	12,5	12,5	11,3	10,0	8,3	8,1

seit 1996 nach Art der Verfahren, Art der Kammern und Dauer  
verfahren

2004	2005	2006	2007	2008	2009	2010	Verfahrensdauer	
Verfahren							Anteil in %	
<b>Allgemeine Kammern</b>								
<b>16 722</b>	<b>16 582</b>	<b>12 676</b>	<b>12 241</b>	<b>13 220</b>	<b>12 239</b>	<b>12 888</b>	<b>100</b>	..... Erledigte Verfahren insgesamt
8 062	7 053	4 189	4 056	4 142	3 742	4 392	34,1	..... bis einschl. 3 Monate
2 506	2 605	2 471	2 633	3 028	2 640	2 726	21,2	..... mehr als 3 bis einschl. 6 Monate
3 559	3 798	2 964	2 886	3 552	3 418	3 476	27,0	..... mehr als 6 bis einschl. 12 Monate
1 348	1 750	1 576	1 464	1 542	1 446	1 464	11,4	..... mehr als 12 bis einschl. 18 Monate
633	771	898	673	544	577	542	4,2	..... mehr als 18 bis einschl. 24 Monate
470	493	465	437	354	336	250	1,9	..... mehr als 24 bis einschl. 36 Monate
144	112	113	92	58	80	38	0,3	..... mehr als 36 Monate
6,1	6,7	8,0	7,7	7,2	7,5	6,9	x	Durchschnittliche Dauer je Verfahren ..... in Monaten
<b>Asylkammern</b>								
<b>7 202</b>	<b>5 716</b>	<b>4 812</b>	<b>3 438</b>	<b>1 874</b>	<b>1 481</b>	<b>2 188</b>	<b>100</b>	..... Erledigte Verfahren insgesamt
2741	1 705	1 292	1 111	687	656	963	44,0	..... bis einschl. 3 Monate
1 535	1 396	1 050	660	371	273	563	25,7	..... mehr als 3 bis einschl. 6 Monate
1 739	1 261	955	806	367	229	460	21,0	..... mehr als 6 bis einschl. 12 Monate
710	652	516	379	230	144	136	6,2	..... mehr als 12 bis einschl. 18 Monate
242	390	417	216	104	101	30	1,4	..... mehr als 18 bis einschl. 24 Monate
162	243	439	205	95	69	34	1,6	..... mehr als 24 bis einschl. 36 Monate
73	69	143	61	20	9	2	0,1	..... mehr als 36 Monate
6,9	8,3	10,4	8,7	8,1	7,1	5,2	x	Durchschnittliche Dauer je Verfahren ..... in Monaten
<b>Insgesamt</b>								
<b>23 924</b>	<b>22 298</b>	<b>17 488</b>	<b>15 679</b>	<b>15 094</b>	<b>13 720</b>	<b>15 076</b>	<b>100</b>	..... Erledigte Verfahren insgesamt
10 803	8 758	5 481	5 167	4 829	4 398	5 355	35,5	..... bis einschl. 3 Monate
4 041	4 001	3 521	3 293	3 399	2 913	3 289	21,8	..... mehr als 3 bis einschl. 6 Monate
5 298	5 059	3 919	3 692	3 919	3 647	3 936	26,1	..... mehr als 6 bis einschl. 12 Monate
2 058	2 402	2 092	1 843	1 772	1 590	1 600	10,6	..... mehr als 12 bis einschl. 18 Monate
875	1 161	1 315	889	648	678	572	3,8	..... mehr als 18 bis einschl. 24 Monate
632	736	904	642	449	405	284	1,9	..... mehr als 24 bis einschl. 36 Monate
217	181	256	153	78	89	40	0,3	..... mehr als 36 Monate
6,3	7,2	6,3	7,9	7,3	7,5	6,7	x	Durchschnittliche Dauer je Verfahren ..... in Monaten

## Übersicht 4

**Erledigte Verfahren vor den Verwaltungsgerichten in Bayern**  
**B: Verfahren zur Gewährung von vorläufigem Rechts**

Verfahrensdauer	1996	1997	1998	1999	2000	2001	2002	2003
	Anzahl der							
<b>Allgemeine Kammern</b>								
<b>Erledigte Verfahren insgesamt .....</b>	<b>5 613</b>	<b>7 539</b>	<b>6 949</b>	<b>5 352</b>	<b>5 124</b>	<b>4 856</b>	<b>4 398</b>	<b>4 227</b>
bis einschl. 3 Monate .....	4426	5491	5187	4047	3979	3750	3 633	3 540
mehr als 3 bis einschl. 6 Monate .....	670	1 470	1 035	858	845	749	526	494
mehr als 6 bis einschl. 12 Monate .....	321	481	572	360	229	287	201	150
mehr als 12 bis einschl. 18 Monate .....	146	50	99	55	48	35	22	22
mehr als 18 bis einschl. 24 Monate .....	26	23	22	14	15	7	10	17
mehr als 24 bis einschl. 36 Monate .....	16	11	29	11	5	12	2	3
mehr als 36 Monate .....	8	13	5	7	3	16	4	1
Durchschnittliche Dauer je Verfahren in Monaten .....	2,5	2,5	2,6	2,4	2,2	2,4	1,9	1,9
<b>Asylkammern</b>								
<b>Erledigte Verfahren insgesamt .....</b>	<b>3 882</b>	<b>4 813</b>	<b>4 816</b>	<b>2 735</b>	<b>2 286</b>	<b>2 027</b>	<b>2 489</b>	<b>2 302</b>
bis einschl. 3 Monate .....	3581	4479	4469	2517	2147	1944	2 403	2 199
mehr als 3 bis einschl. 6 Monate .....	93	147	169	102	81	42	53	74
mehr als 6 bis einschl. 12 Monate .....	52	60	121	80	29	26	25	22
mehr als 12 bis einschl. 18 Monate .....	38	20	28	19	11	11	3	6
mehr als 18 bis einschl. 24 Monate .....	45	15	9	3	3	1	2	-
mehr als 24 bis einschl. 36 Monate .....	42	34	9	5	7	-	1	-
mehr als 36 Monate .....	31	58	11	9	8	3	2	1
Durchschnittliche Dauer je Verfahren in Monaten .....	1,7	1,7	1,2	1,3	1,1	0,9	0,8	0,8
<b>Insgesamt</b>								
<b>Erledigte Verfahren insgesamt .....</b>	<b>9 495</b>	<b>12 352</b>	<b>11 765</b>	<b>8 087</b>	<b>7 410</b>	<b>6 883</b>	<b>6 887</b>	<b>6 529</b>
bis einschl. 3 Monate .....	8 007	9 970	9 656	6 564	6 126	5 694	6 036	5 739
mehr als 3 bis einschl. 6 Monate .....	763	1 617	1 204	960	926	791	579	568
mehr als 6 bis einschl. 12 Monate .....	373	541	693	440	258	313	226	172
mehr als 12 bis einschl. 18 Monate .....	184	70	127	74	59	46	25	28
mehr als 18 bis einschl. 24 Monate .....	71	38	31	17	18	8	12	17
mehr als 24 bis einschl. 36 Monate .....	58	45	38	16	12	12	3	3
mehr als 36 Monate .....	39	71	16	16	11	19	6	2
Durchschnittliche Dauer je Verfahren in Monaten .....	2,2	2,2	2,0	2,1	1,9	1,9	1,5	1,5

seit 1996 nach Art der Verfahren, Art der Kammern und Dauer  
schutz (bis 2006 ohne Numerus-clausus-Sachen)

2004	2005	2006	2007	2008	2009	2010	Verfahrensdauer	
Verfahren							Anteil in %	
<b>Allgemeine Kammern</b>								
<b>4 684</b>	<b>3 600</b>	<b>3 258</b>	<b>5 145</b>	<b>6 112</b>	<b>5 860</b>	<b>6479</b>	<b>100</b>	..... <b>Erledigte Verfahren insgesamt</b>
3958	2 903	2 778	3 611	4 098	3 867	4453	68,7	..... bis einschl. 3 Monate
534	500	348	1 410	1 905	1 718	1855	28,6	..... mehr als 3 bis einschl. 6 Monate
152	161	99	99	93	260	148	2,3	..... mehr als 6 bis einschl. 12 Monate
29	25	21	19	14	13	18	0,3	..... mehr als 12 bis einschl. 18 Monate
6	6	9	3	1	-	4	0,1	..... mehr als 18 bis einschl. 24 Monate
4	4	2	1	-	2	1	0,0	..... mehr als 24 bis einschl. 36 Monate
1	1	1	2	1	-	-	-	..... mehr als 36 Monate
								Durchschnittliche Dauer je Verfahren
1,8	2,0	1,8	2,3	2,3	2,6	2,4	x	..... in Monaten
<b>Asylkammern</b>								
<b>1 574</b>	<b>941</b>	<b>717</b>	<b>571</b>	<b>304</b>	<b>407</b>	<b>726</b>	<b>100</b>	..... <b>Erledigte Verfahren insgesamt</b>
1 504	895	679	558	300	397	714	98,3	..... bis einschl. 3 Monate
43	14	19	7	2	6	8	1,1	..... mehr als 3 bis einschl. 6 Monate
23	10	9	5	2	2	3	0,4	..... mehr als 6 bis einschl. 12 Monate
3	16	3	-	-	1	1	0,1	..... mehr als 12 bis einschl. 18 Monate
-	6	4	1	-	1	-	0,0	..... mehr als 18 bis einschl. 24 Monate
1	-	2	-	-	-	-	-	..... mehr als 24 bis einschl. 36 Monate
-	-	1	-	-	-	-	-	..... mehr als 36 Monate
								Durchschnittliche Dauer je Verfahren
0,8	1,0	1,0	0,6	0,6	0,7	0,7	x	..... in Monaten
<b>Insgesamt</b>								
<b>6 258</b>	<b>4 541</b>	<b>3 975</b>	<b>5 716</b>	<b>6 416</b>	<b>6 267</b>	<b>7205</b>	<b>100</b>	..... <b>Erledigte Verfahren insgesamt</b>
5 462	3 798	3 457	4 169	4 398	4 264	5167	71,7	..... bis einschl. 3 Monate
577	514	367	1 417	1 907	1 724	1863	25,9	..... mehr als 3 bis einschl. 6 Monate
175	171	108	104	95	262	151	2,1	..... mehr als 6 bis einschl. 12 Monate
32	41	24	19	14	14	19	0,3	..... mehr als 12 bis einschl. 18 Monate
6	12	13	4	1	1	4	0,1	..... mehr als 18 bis einschl. 24 Monate
5	4	4	1	-	2	1	0,0	..... mehr als 24 bis einschl. 36 Monate
1	1	2	2	1	-	-	-	..... mehr als 36 Monate
								Durchschnittliche Dauer je Verfahren
1,5	1,5	1,5	2,1	2,2	2,4	2,3	x	..... in Monaten

## Übersicht 5

## Erledigte Verfahren vor den Verwaltungsgerichten in

A: Haupt

Sachgebiet (Systematik-Nummer, Hauptgruppe, dar. Einzelsachgebiete)	1996	1997	1998	1999	2000	2001
	Anzahl der					
<b>Erledigte Verfahren insgesamt .....</b>	<b>28 574</b>	<b>27 766</b>	<b>28 476</b>	<b>23 822</b>	<b>23 479</b>	<b>18 259</b>
dav. entfielen auf die Sachgebiete						
100 Parlaments-, Wahl- und Kommunalrecht, Recht der juristischen Körperschaft des öffentl. Rechts, Staatsaufsicht .....	183	244	193	179	156	145
140 dar. Kommunalrecht (ohne Abgabenrecht) .....	176	240	193	176	146	140
200 Bildungsrecht und Sport (ohne NC-Verfahren) 1) .....	239	344	361	365	341	344
210 dar. Schulrecht .....	140	135	116	124	117	147
220 Hochschulrecht 1) .....	61	177	201	180	157	137
300 Numerus-clausus-Verfahren .....	140	28	27	85	75	31
400 Wirtschafts- und Wirtschaftsverwaltungsrecht, Landwirtschafts-, Jagd-, Forst- und Fischereirecht, Recht der freien Berufe .....	547	477	555	539	655	540
420 dar. Gewerberecht .....	237	204	247	237	244	197
430 Landwirtschaftsrecht .....	49	54	87	87	111	97
500 Polizei-, Ordnungs- und Wohnrecht 1) .....	1 345	1 240	1 336	1 285	1 232	1 414
510 dar. Polizeirecht .....	258	202	213	249	223	254
540 Gesundheit, Hygiene, Lebens- und Arzneimittel .....	103	138	242	126	182	319
550 Verkehrsrecht .....	503	371	473	464	364	450
560 Wohnrecht .....	178	189	135	154	156	131
600 Ausländerrecht .....	736	1 463	1 936	1 535	1 332	2 057
700 Asylrecht - Hauptsacheverfahren .....	17 701	16 759	16 799	12 481	12 083	7 034
900 Raumordnung, Landesplanung, Bau-, Boden- und Städtebauförderungsrecht einschl. Enteignung .....	1872	1670	1768	1629	1517	1426
920 dar. Bauplanungs-, Bauordnungs- und Städtebauförd.-recht .....	1 810	1 615	1 718	1 574	1 454	1 370
1000 Umweltrecht .....	493	507	502	479	571	462
1020 dar. Umweltschutz .....	152	173	211	211	178	203
1030 Wasserrecht .....	135	137	134	134	227	154
1040 Straßen- und Wegerecht .....	206	197	157	134	166	105
1100 Abgabenrecht .....	1077	1204	1246	1096	1075	1087
1131 dar. Erschließungsbeiträge .....	386	405	388	366	307	423
1132 Ausbaubeiträge .....	221	270	262	229	253	177
1200 Vermögens- und SED-Rehabilitierungsrecht .....	x	x	x	x	x	x
1300 Recht des öffentlichen Dienstes 1) .....	2 394	2 218	1 952	1 776	2 002	1 667
1310 dar. Recht der Bundesbeamten 1) .....	550	458	401	485	806	389
1320 Soldatenrecht .....	168	164	106	148	143	133
1330 Recht der Landesbeamten 1) .....	667	648	711	673	746	878
1350 Wehrpflichtrecht .....	981	965	723	488	332	280
1380 Personalvertretungsrecht .....	87	74	94	76	56	71
1400 Disziplinarrecht / Berufsgerichtliche Verfahren .....	70	105	91	108	96	98
1500 Sozialrecht (ohne Sozialhilfe), Jugendschutzrecht, Kindergartenrecht, Kriegsfolgenrecht 1) .....	979	696	795	1 015	977	777
1520 dar. Sozialrecht (ohne Sozialhilfe) 1) .....	358	368	406	494	447	416
1523 dar. Kinder- und Jugendhilfe-, Jugendförderungsrecht .....	55	64	95	152	162	126
1524 Ausbildungs- und Studienförderungsrecht .....	150	139	127	124	72	81
1550 Kindergartenrecht, Heimrecht .....	18	9	13	17	11	11
1560 Kriegsfolgenrecht .....	600	317	376	504	519	348
1600 Sozialhilferecht .....	649	682	773	1 073	1 221	1 004
1700 Sonstiges Recht .....	149	129	142	177	146	173

1) Ausführliche Erklärungen zu den veränderten Zahlen vor 2007 finden sich am Anfang des Berichtes unter "Vorbemerkungen".



**Bayern seit 1996 nach Art der Verfahren und Sachgebieten  
verfahren**

2002	2003	2004	2005	2006	2007	2008	2009	2010	Veränderung zum Vorjahr		Sach- gebiet	
Verfahren									Anteil in %	Zahl		%
<b>19 147</b>	<b>19 772</b>	<b>23 924</b>	<b>22 298</b>	<b>17 488</b>	<b>15 679</b>	<b>15 094</b>	<b>13 720</b>	<b>15076</b>	<b>100</b>	<b>1 356</b>	<b>9,9</b>	
147	160	165	202	193	112	264	197	239	1,6	42	21,3	100
141	153	158	195	193	102	231	148	197	1,3	49	33,1	140
381	377	367	600	750	731	652	612	600	4,0	- 12	-2,0	200
169	132	114	130	144	261	138	132	122	0,8	- 10	-7,6	210
165	153	139	120	120	168	212	263	222	1,5	- 41	-15,6	220
81	97	527	905	266	197	449	574	589	3,9	15	2,6	300
600	533	595	660	624	763	928	1 004	967	6,4	- 37	-3,7	400
247	211	186	236	213	224	342	359	316	2,1	- 43	-12,0	420
121	87	82	83	74	107	68	91	152	1,0	61	67,0	430
1 139	1 417	1 468	1 523	1 693	1 409	2 074	2 169	2604	17,3	435	20,1	500
191	248	257	343	245	335	482	445	362	2,4	- 83	-18,7	510
62	63	86	65	43	38	93	235	741	4,9	506	215,3	540
465	612	527	628	848	702	946	965	992	6,6	27	2,8	550
133	124	247	202	274	39	101	104	112	0,7	8	7,7	560
2 119	1 905	1 772	1 598	1 626	1 682	1 384	1 216	1313	8,7	97	8,0	600
8 364	8 262	7 126	5 678	4 790	3 438	1 874	1 481	2188	14,5	707	47,7	700
1455	1372	1358	1448	1193	1355	2253	2287	2369	15,7	82	3,6	900
1 403	1 329	1 294	1 376	1 129	1 228	1 996	2 014	2075	13,8	61	3,0	920
408	495	432	527	734	815	1 164	833	927	6,1	94	11,3	1000
193	239	222	247	466	541	690	442	408	6,1	- 34	-7,7	1020
116	137	106	142	156	182	332	189	292	1,9	103	54,5	1030
99	119	104	138	112	79	117	175	187	1,2	12	6,9	1040
891	860	1068	1518	1541	1693	1243	843	718	4,8	- 125	-14,8	1100
253	272	356	493	545	415	363	156	159	1,1	3	1,9	1131
219	165	260	345	182	498	257	199	188	1,2	- 11	-5,5	1132
x	x	x	x	x	-	-	2	1	0,0	- 1	-50,0	1200
1 665	2 099	6 557	4 992	2 446	1 781	1 450	1 307	1369	9,1	62	4,7	1300
335	495	3 552	2 338	1 230	371	376	378	322	2,1	- 56	-14,8	1310
128	106	2 024	1 715	403	109	88	70	66	0,4	- 4	-5,7	1320
837	1 158	871	910	720	1 055	754	638	769	5,1	131	20,5	1330
327	324	154	71	99	119	114	130	126	0,8	- 4	-3,1	1350
80	82	87	88	101	108	107	84	77	0,5	- 7	-8,3	1380
60	80	134	139	113	141	112	102	91	0,6	- 11	-10,8	1400
653	619	785	917	994	1 206	1 082	964	972	6,4	8	0,8	1500
392	434	632	781	882	833	834	786	816	5,4	30	3,8	1520
150	128	183	152	256	198	239	204	256	1,7	52	25,5	1523
85	92	125	290	407	395	339	322	251	1,7	- 71	-22,0	1524
8	11	6	9	17	65	34	23	10	0,1	- 13	-56,5	1550
252	172	145	125	93	67	43	40	23	0,2	- 17	-42,5	1560
1 051	1 272	1 417	1 423	363	153	27	21	20	0,1	- 1	-4,8	1600
133	224	153	168	162	203	138	108	109	0,7	1	0,9	1700

## Übersicht 6

Erledigte Verfahren vor den Verwaltungsgerichten in  
B: Verfahren zur Gewährung von vorläufigem Rechts

Sachgebiet (Systematik-Nummer, Hauptgruppe, dar. Einzelsachgebiete)	1996	1997	1998	1999	2000	2001
	Anzahl der					
<b>Erledigte Verfahren insgesamt .....</b>	<b>9 495</b>	<b>12 352</b>	<b>11 765</b>	<b>8 087</b>	<b>7 410</b>	<b>6 883</b>
dav. entfielen auf die Sachgebiete						
100 Parlaments-, Wahl- und Kommunalrecht, Recht der juristischen Körperschaft des öffentl. Rechts, Staatsaufsicht .....	95	94	74	56	58	55
140 dar. Kommunalrecht (ohne Abgabenrecht) .....	95	93	72	54	55	54
200 Bildungsrecht und Sport (ohne NC-Verfahren) 1) .....	125	160	154	140	158	162
210 dar. Schulrecht .....	66	78	75	54	81	55
220 Hochschulrecht 1) .....	45	66	65	76	58	93
300 Numerus-clausus-Verfahren .....	x	x	x	x	x	x
400 Wirtschafts- und Wirtschaftsverwaltungsrecht, Landwirtschafts-, Jagd-, Forst- und Fischereirecht, Recht der freien Berufe .....	143	120	157	162	113	141
420 dar. Gewerberecht .....	95	90	123	105	83	94
430 Landwirtschaftsrecht .....	3	2	3	4	2	12
500 Polizei-, Ordnungs- und Wohnrecht 1) .....	550	560	518	426	302	308
510 dar. Polizeirecht .....	69	69	85	54	83	81
540 Gesundheit, Hygiene, Lebens- und Arzneimittel .....	30	53	22	31	11	23
550 Verkehrsrecht .....	254	287	282	203	235	256
560 Wohnrecht .....	40	28	32	29	18	20
600 Ausländerrecht .....	1 781	3 927	3 459	2 185	2 249	2 041
800 Asylrecht - Eilverfahren .....	3 830	4 776	4 787	2 699	2 273	2 010
900 Raumordnung, Landesplanung, Bau-, Boden- und Städtebauförderungsrecht einschl. Enteignung .....	878	760	705	554	538	538
920 dar. Bauplanungs-, Bauordnungs- und Städtebauförd.-recht .....	867	744	692	548	527	532
1000 Umweltrecht .....	154	167	130	129	250	263
1020 dar. Umweltschutz .....	67	70	59	65	178	203
1030 Wasserrecht .....	47	61	35	21	35	27
1040 Straßen- und Wegerecht .....	40	36	36	43	37	33
1100 Abgabenrecht .....	381	281	356	538	440	292
1131 dar. Erschließungsbeiträge .....	156	121	126	92	82	97
1132 Ausbaubeiträge .....	73	83	127	101	116	86
1200 Vermögens- und SED-Rehabilitierungsrecht .....	x	x	x	x	x	x
1300 Recht des öffentlichen Dienstes 1) .....	682	529	425	310	236	236
1310 dar. Recht der Bundesbeamten 1) .....	61	35	56	44	26	26
1320 Soldatenrecht .....	14	7	9	10	8	3
1330 Recht der Landesbeamten 1) .....	138	134	110	84	103	121
1350 Wehrpflichtrecht .....	437	333	217	153	77	73
1380 Personalvertretungsrecht .....	29	18	33	17	20	10
1400 Disziplinarrecht / Berufsgerichtliche Verfahren .....	10	12	29	21	8	9
1500 Sozialrecht (ohne Sozialhilfe), Jugendschutzrecht, Kindergartenrecht, Kriegsfolgenrecht 1) .....	86	91	89	78	118	90
1520 dar. Sozialrecht (ohne Sozialhilfe) 1) .....	69	80	74	61	106	73
1523 dar. Kinder- und Jugendhilfe-, Jugendförderungsrecht .....	20	25	37	41	64	44
1524 Ausbildungs- und Studienförderungsrecht .....	15	17	17	12	13	12
1550 Kindergartenrecht, Heimrecht .....	5	3	3	9	8	11
1560 Kriegsfolgenrecht .....	12	8	12	6	3	6
1600 Sozialhilferecht .....	747	825	814	738	644	709
1700 Sonstiges Recht .....	33	50	68	51	23	29

1) Ausführliche Erklärungen zu den veränderten Zahlen vor 2007 finden sich am Anfang des Berichtes unter "Vorbemerkungen".

**Bayern seit 1996 nach Art der Verfahren und Sachgebieten  
schutz (bis 2006 ohne Numerus-clausus-Sachen)**

2002	2003	2004	2005	2006	2007	2008	2009	2010	Veränderung zum Vorjahr		Sach- gebiet	
Verfahren									Anteil in %	Zahl		%
<b>6 887</b>	<b>6 529</b>	<b>6 258</b>	<b>4 541</b>	<b>3 975</b>	<b>5 716</b>	<b>6 416</b>	<b>6 267</b>	<b>7 205</b>	<b>100</b>	<b>938</b>	<b>15,0</b>	
55	52	68	42	50	41	63	75	91	1,3	16	21,3	100
54	50	65	39	49	37	49	64	86	1,2	22	34,4	140
236	139	283	252	284	300	247	171	121	1,7	- 50	-29,2	200
145	46	63	52	74	61	58	74	44	0,6	- 30	-40,5	210
78	86	196	163	180	189	137	52	45	0,6	- 7	-13,5	220
x	x	x	x	x	2 184	3 326	3 112	3 789	52,6	677	21,8	300
100	118	101	82	138	115	158	99	115	1,6	16	16,2	400
70	58	61	55	65	68	104	44	74	1,0	30	68,2	420
2	5	6	2	3	2	2	2	1	0,0	- 1	-50,0	430
405	431	718	821	826	636	631	847	758	10,5	- 89	-10,5	500
87	81	95	130	173	94	91	100	84	1,2	- 16	-16,0	510
21	34	22	16	16	24	40	180	75	1,0	- 105	-58,3	540
270	281	418	516	455	388	357	416	434	6,0	18	4,3	550
36	30	34	24	19	11	8	12	16	0,2	4	33,3	560
1 414	1 115	1 071	877	821	742	649	534	534	7,4	-	-	600
2 452	2 237	1 559	932	710	571	304	407	726	10,1	319	78,4	700
445	421	385	378	343	315	327	349	351	4,9	2	0,6	900
440	411	379	374	333	291	312	333	329	4,6	- 4	-1,2	920
257	296	102	102	129	147	175	148	125	1,7	- 23	-15,5	1000
193	239	51	44	85	87	91	80	71	1,7	- 9	-11,3	1020
43	34	24	34	24	29	54	27	29	0,4	2	7,4	1030
21	23	27	24	20	25	22	35	21	0,3	- 14	-40,0	1040
194	240	355	417	263	272	150	157	163	2,3	6	3,8	1100
62	105	88	100	53	30	35	31	60	0,8	29	93,5	1131
60	48	132	170	56	59	48	40	36	0,5	- 4	-10,0	1132
x	x	x	x	x	-	-	-	-	-	-	-	1200
335	306	229	179	211	216	250	230	258	3,6	28	12,2	1300
97	50	88	35	51	46	91	59	75	1,0	16	27,1	1310
1	3	6	3	4	4	4	3	5	0,1	2	66,7	1320
134	200	83	109	99	109	107	115	103	1,4	- 12	-10,4	1330
80	30	40	23	36	37	33	38	49	0,7	11	28,9	1350
20	18	9	8	18	19	11	8	21	0,3	13	162,5	1380
5	1	15	6	3	2	9	3	4	0,1	1	33,3	1400
84	149	171	127	106	123	81	83	122	1,7	39	47,0	1500
67	138	155	108	89	91	64	64	95	1,3	31	48,4	1520
40	95	88	60	57	60	34	37	69	1,0	32	86,5	1523
12	11	27	27	22	16	16	10	15	0,2	5	50,0	1524
7	6	11	13	8	15	7	7	8	0,1	1	14,3	1550
9	5	5	6	9	2	4	-	4	0,1	4	0,0	1560
865	960	1 131	241	41	21	12	5	7	0,1	2	40,0	1600
40	64	70	85	50	31	34	47	41	0,6	- 6	-12,8	1700

## Übersicht 7

**Erledigte Verfahren vor dem Bayerischen Verwaltungs  
A: Berufungen mit Anträgen auf Zulassung, Beschwerden gegen**

Verfahrensdauer	1996	1997	1998	1999	2000	2001	2002	2003
	Anzahl der							
<b>Allgemeine Senate</b>								
<b>Erledigte Verfahren insgesamt .....</b>	<b>1 707</b>	<b>2 202</b>	<b>2 132</b>	<b>1 866</b>	<b>1 995</b>	<b>1 859</b>	<b>1 760</b>	<b>1 731</b>
bis einschl. 3 Monate .....	278	695	804	735	850	637	611	697
mehr als 3 bis einschl. 6 Monate .....	188	203	235	269	274	252	279	322
mehr als 6 bis einschl. 12 Monate .....	354	361	200	243	230	275	287	245
mehr als 12 bis einschl. 18 Monate .....	275	242	158	101	98	213	145	132
mehr als 18 bis einschl. 24 Monate .....	214	202	219	62	86	98	113	84
mehr als 24 bis einschl. 36 Monate .....	229	252	291	165	104	116	136	126
mehr als 36 Monate .....	169	247	225	291	353	268	189	125
Durchschnittliche Dauer je Verfahren in Monaten .....	16,7	14,9	14,2	14,4	14,5	14,9	13,3	11,0
<b>Asylsenate</b>								
<b>Erledigte Verfahren insgesamt .....</b>	<b>5 613</b>	<b>7 276</b>	<b>5 648</b>	<b>3 903</b>	<b>3 076</b>	<b>2 286</b>	<b>2 254</b>	<b>1 611</b>
bis einschl. 3 Monate .....	3265	4448	3830	2066	1886	1152	1 521	1 177
mehr als 3 bis einschl. 6 Monate .....	625	580	642	572	211	271	164	93
mehr als 6 bis einschl. 12 Monate .....	1 027	911	399	388	229	251	93	110
mehr als 12 bis einschl. 18 Monate .....	387	490	261	358	264	116	98	42
mehr als 18 bis einschl. 24 Monate .....	187	500	126	96	144	64	70	37
mehr als 24 bis einschl. 36 Monate .....	67	239	225	204	212	260	129	48
mehr als 36 Monate .....	55	108	165	219	130	172	179	104
Durchschnittliche Dauer je Verfahren in Monaten .....	5,0	5,9	5,3	8,0	7,7	10,1	8,0	7,5
<b>Insgesamt</b>								
<b>Erledigte Verfahren insgesamt .....</b>	<b>7 320</b>	<b>9 478</b>	<b>7 780</b>	<b>5 769</b>	<b>5 071</b>	<b>4 145</b>	<b>4 014</b>	<b>3 342</b>
bis einschl. 3 Monate .....	3 543	5 143	4 634	2 801	2 736	1 789	2 132	1 874
mehr als 3 bis einschl. 6 Monate .....	813	783	877	841	485	523	443	415
mehr als 6 bis einschl. 12 Monate .....	1 381	1 272	599	631	459	526	380	355
mehr als 12 bis einschl. 18 Monate .....	662	732	419	459	362	329	243	174
mehr als 18 bis einschl. 24 Monate .....	401	702	345	158	230	162	183	121
mehr als 24 bis einschl. 36 Monate .....	296	491	516	369	316	376	265	174
mehr als 36 Monate .....	224	355	390	510	483	440	368	229
Durchschnittliche Dauer je Verfahren in Monaten .....	7,7	8,0	7,8	10,1	10,4	12,3	10,1	10,4

gerichtshof seit 1996 nach Art der Senate und Dauer  
Hauptsacheentscheidungen in Personalvertretungssachen

2004	2005	2006	2007	2008	2009	2010	Verfahrensdauer	
Verfahren							Anteil in %	
<b>Allgemeine Senate</b>								
<b>1 631</b>	<b>1 719</b>	<b>1 775</b>	<b>1 550</b>	<b>1 589</b>	<b>1 677</b>	<b>1670</b>	<b>100</b>	..... Erledigte Verfahren insgesamt
562	548	582	502	477	511	496	29,7	..... bis einschl. 3 Monate
317	281	258	256	272	276	280	16,8	..... mehr als 3 bis einschl. 6 Monate
252	265	344	343	384	365	387	23,2	..... mehr als 6 bis einschl. 12 Monate
145	196	247	227	235	241	245	14,7	..... mehr als 12 bis einschl. 18 Monate
83	125	161	93	103	146	167	10,0	..... mehr als 18 bis einschl. 24 Monate
127	175	105	88	85	113	77	4,6	..... mehr als 24 bis einschl. 36 Monate
145	129	78	41	33	25	18	1,1	..... mehr als 36 Monate
11,8	12,4	10,5	9,4	9,4	9,6	9,2	x	Durchschnittliche Dauer je Verfahren ..... in Monaten
<b>Asylsenate</b>								
<b>1 117</b>	<b>1 167</b>	<b>1 116</b>	<b>861</b>	<b>474</b>	<b>366</b>	<b>393</b>	<b>100</b>	..... Erledigte Verfahren insgesamt
912	985	832	480	286	235	295	75,1	..... bis einschl. 3 Monate
79	50	132	119	32	19	18	4,6	..... mehr als 3 bis einschl. 6 Monate
21	29	63	128	86	26	24	6,1	..... mehr als 6 bis einschl. 12 Monate
32	32	24	57	42	20	14	3,6	..... mehr als 12 bis einschl. 18 Monate
20	19	21	42	10	23	13	3,3	..... mehr als 18 bis einschl. 24 Monate
20	33	31	22	10	33	23	5,9	..... mehr als 24 bis einschl. 36 Monate
33	19	13	13	8	10	6	1,5	..... mehr als 36 Monate
4,2	3,7	3,7	5,9	5,6	7,4	4,9	x	Durchschnittliche Dauer je Verfahren ..... in Monaten
<b>Insgesamt</b>								
<b>2 748</b>	<b>2 886</b>	<b>2 891</b>	<b>2 411</b>	<b>2 063</b>	<b>2 043</b>	<b>2063</b>	<b>100</b>	..... Erledigte Verfahren insgesamt
1 474	1 533	1 414	982	763	746	791	38,3	..... bis einschl. 3 Monate
396	331	390	375	304	295	298	14,4	..... mehr als 3 bis einschl. 6 Monate
273	294	407	471	470	391	411	19,9	..... mehr als 6 bis einschl. 12 Monate
177	228	271	284	277	261	259	12,6	..... mehr als 12 bis einschl. 18 Monate
103	144	182	135	113	169	180	8,7	..... mehr als 18 bis einschl. 24 Monate
147	208	136	110	95	146	100	4,8	..... mehr als 24 bis einschl. 36 Monate
178	148	91	54	41	35	24	1,2	..... mehr als 36 Monate
12,3	8,9	8,9	8,1	8,5	9,2	8,4	x	Durchschnittliche Dauer je Verfahren ..... in Monaten



gerichtshof seit 1996 nach allgemeinen und Asylsenaten und Dauer  
Gewährung von vorläufigem Rechtsschutz (bis 2006 ohne Numerus-clausus-Sachen)

2004	2005	2006	2007	2008	2009	2010	Verfahrensdauer	
Verfahren							Anteil in %	
<b>Allgemeine Senate</b>								
<b>1 112</b>	<b>974</b>	<b>1 002</b>	<b>1 279</b>	<b>1 459</b>	<b>1 341</b>	<b>1123</b>	<b>100</b>	<b>..... Erledigte Verfahren insgesamt</b>
848	638	702	917	940	618	824	73,4	..... bis einschl. 3 Monate
199	212	155	267	458	662	241	21,5	..... mehr als 3 bis einschl. 6 Monate
43	95	120	81	49	51	49	4,4	..... mehr als 6 bis einschl. 12 Monate
10	17	17	12	5	7	3	0,3	..... mehr als 12 bis einschl. 18 Monate
8	8	5	2	2	1	3	0,3	..... mehr als 18 bis einschl. 24 Monate
1	2	3	-	4	2	2	0,2	..... mehr als 24 bis einschl. 36 Monate
3	2	-	-	1	-	1	0,1	..... mehr als 36 Monate
x	x	x	x	x	x	x	x	Durchschnittliche Dauer je Verfahren ..... in Monaten
<b>Asylsenate</b>								
<b>6</b>	<b>3</b>	<b>1</b>	<b>6</b>	<b>6</b>	<b>6</b>	<b>4</b>	<b>100</b>	<b>..... Erledigte Verfahren insgesamt</b>
6	3	1	5	6	6	4	100,0	..... bis einschl. 3 Monate
-	-	-	1	-	-	-	-	..... mehr als 3 bis einschl. 6 Monate
-	-	-	-	-	-	-	-	..... mehr als 6 bis einschl. 12 Monate
-	-	-	-	-	-	-	-	..... mehr als 12 bis einschl. 18 Monate
-	-	-	-	-	-	-	-	..... mehr als 18 bis einschl. 24 Monate
-	-	-	-	-	-	-	-	..... mehr als 24 bis einschl. 36 Monate
-	-	-	-	-	-	-	-	..... mehr als 36 Monate
x	x	x	x	x	x	x	x	Durchschnittliche Dauer je Verfahren ..... in Monaten
<b>Insgesamt</b>								
<b>1 118</b>	<b>977</b>	<b>1 003</b>	<b>1 285</b>	<b>1 465</b>	<b>1 347</b>	<b>1127</b>	<b>100</b>	<b>..... Erledigte Verfahren insgesamt</b>
854	641	703	922	946	624	828	73,5	..... bis einschl. 3 Monate
199	212	155	268	458	662	241	21,4	..... mehr als 3 bis einschl. 6 Monate
43	95	120	81	49	51	49	4,3	..... mehr als 6 bis einschl. 12 Monate
10	17	17	12	5	7	3	0,3	..... mehr als 12 bis einschl. 18 Monate
8	8	5	2	2	1	3	0,3	..... mehr als 18 bis einschl. 24 Monate
1	2	3	-	4	2	2	0,2	..... mehr als 24 bis einschl. 36 Monate
3	2	-	-	1	-	1	0,1	..... mehr als 36 Monate
x	x	x	x	x	x	x	x	Durchschnittliche Dauer je Verfahren ..... in Monaten





## gerichtshof seit 1996 nach allgemeinen und Asylsenaten und Dauer

## Tabellen A + B

2004	2005	2006	2007	2008	2009	2010		Verfahrensdauer
Verfahren							Anteil in %	
<b>Allgemeine Senate</b>								
<b>2 743</b>	<b>2 693</b>	<b>2 777</b>	<b>2 829</b>	<b>3 048</b>	<b>3 018</b>	<b>2 793</b>	<b>100</b>	..... Erledigte Verfahren insgesamt
1 410	1 186	1 284	1 419	1 417	1 129	1 320	47,3	..... bis einschl. 3 Monate
516	493	413	523	730	938	521	18,7	..... mehr als 3 bis einschl. 6 Monate
295	360	464	424	433	416	436	15,6	..... mehr als 6 bis einschl. 12 Monate
155	213	264	239	240	248	248	8,9	..... mehr als 12 bis einschl. 18 Monate
91	133	166	95	105	147	170	6,1	..... mehr als 18 bis einschl. 24 Monate
128	177	108	88	89	115	79	2,8	..... mehr als 24 bis einschl. 36 Monate
148	131	78	41	34	25	19	0,7	..... mehr als 36 Monate
x	x	x	x	x	x	x	x	Durchschnittliche Dauer je Verfahren ..... in Monaten
<b>Asylsenate</b>								
<b>1 123</b>	<b>1 170</b>	<b>1 117</b>	<b>867</b>	<b>480</b>	<b>372</b>	<b>397</b>	<b>100</b>	..... Erledigte Verfahren insgesamt
918	988	833	485	292	241	299	75,3	..... bis einschl. 3 Monate
79	50	132	120	32	19	18	4,5	..... mehr als 3 bis einschl. 6 Monate
21	29	63	128	86	26	24	6,0	..... mehr als 6 bis einschl. 12 Monate
32	32	24	57	42	20	14	3,5	..... mehr als 12 bis einschl. 18 Monate
20	19	21	42	10	23	13	3,3	..... mehr als 18 bis einschl. 24 Monate
20	33	31	22	10	33	23	5,8	..... mehr als 24 bis einschl. 36 Monate
33	19	13	13	8	10	6	1,5	..... mehr als 36 Monate
x	x	x	x	x	x	x	x	Durchschnittliche Dauer je Verfahren ..... in Monaten
<b>Insgesamt</b>								
<b>3 866</b>	<b>3 863</b>	<b>3 894</b>	<b>3 696</b>	<b>3 528</b>	<b>3 390</b>	<b>3 190</b>	<b>100</b>	..... Erledigte Verfahren insgesamt
2 328	2 174	2 117	1 904	1 709	1 370	1 619	50,8	..... bis einschl. 3 Monate
595	543	545	643	762	957	539	16,9	..... mehr als 3 bis einschl. 6 Monate
316	389	527	552	519	442	460	14,4	..... mehr als 6 bis einschl. 12 Monate
187	245	288	296	282	268	262	8,2	..... mehr als 12 bis einschl. 18 Monate
111	152	187	137	115	170	183	5,7	..... mehr als 18 bis einschl. 24 Monate
148	210	139	110	99	148	102	3,2	..... mehr als 24 bis einschl. 36 Monate
181	150	91	54	42	35	25	0,8	..... mehr als 36 Monate
x	x	x	x	x	x	x	x	Durchschnittliche Dauer je Verfahren ..... in Monaten

## Übersicht 10

## Erledigte Verfahren vor dem Bayerischen

## A: Berufungen mit Anträgen auf Zulassung, Beschwerden

Sachgebiet (Systematik-Nummer, Hauptgruppe, dar. Einzelsachgebiete)	1996	1997	1998	1999	2000	2001
	Anzahl der					
<b>Erledigte Verfahren insgesamt .....</b>	<b>7 320</b>	<b>9 478</b>	<b>7 780</b>	<b>5 769</b>	<b>5 071</b>	<b>4 145</b>
dav. entfielen auf die Sachgebiete						
100 Parlaments-, Wahl- und Kommunalrecht, Recht der juristischen Körperschaft des öffentl. Rechts, Staatsaufsicht .....	38	51	69	43	35	39
140 dar. Kommunalrecht (ohne Abgabenrecht) .....	37	51	69	40	33	36
200 Bildungsrecht und Sport (ohne NC-Verfahren) 1) .....	87	87	50	43	48	56
210 dar. Schulrecht .....	22	37	18	13	12	23
220 Hochschulrecht 1) .....	42	40	22	24	28	21
300 Numerus-clausus-Verfahren .....	-	-	-	-	3	-
400 Wirtschafts- und Wirtschaftsverwaltungsrecht, Landwirtschafts-, Jagd-, Forst- und Fischereirecht, Recht der freien Berufe .....	102	95	83	102	80	78
420 dar. Gewerberecht .....	54	49	33	31	34	35
430 Landwirtschaftsrecht .....	3	4	7	22	6	4
500 Polizei-, Ordnungs- und Wohnrecht 1) .....	201	211	229	194	150	192
510 dar. Polizeirecht .....	35	43	51	29	32	29
540 Gesundheit, Hygiene, Lebens- und Arzneimittel .....	11	9	3	23	12	31
550 Verkehrsrecht .....	97	87	87	101	53	67
560 Wohnrecht .....	19	33	46	14	20	16
600 Ausländerrecht .....	99	242	179	166	212	195
700 Asylrecht - Hauptsacheverfahren .....	5 611	7 274	5 646	3 901	3 071	2 284
900 Raumordnung, Landesplanung, Bau-, Boden- und Städtebauförderungsrecht einschl. Enteignung .....	446	490	454	378	405	344
920 dar. Bauplanungs-, Bauordnungs- und Städtebauförd.-recht .....	430	440	441	358	393	334
1000 Umweltrecht .....	118	120	114	88	93	73
1020 dar. Umweltschutz .....	38	42	48	43	33	30
1030 Wasserrecht .....	24	29	26	23	22	23
1040 Straßen- und Wegerecht .....	56	49	40	22	38	20
1100 Abgabenrecht .....	137	289	372	280	277	252
1131 dar. Erschließungsbeiträge .....	24	43	68	126	84	55
1132 Ausbaubeiträge .....	4	33	19	20	26	17
1200 Vermögens- und SED-Rehabilitierungsrecht .....	x	x	x	x	x	x
1300 Recht des öffentlichen Dienstes 1) .....	213	272	214	188	333	263
1310 dar. Recht der Bundesbeamten 1) .....	105	112	49	40	172	67
1320 Soldatenrecht .....	31	45	39	24	20	41
1330 Recht der Landesbeamten 1) .....	65	86	110	100	107	126
1350 Wehrpflichtrecht .....	2	5	2	2	3	4
1380 Personalvertretungsrecht .....	9	23	9	18	26	16
1400 Disziplinarrecht / Berufsgewichtliche Verfahren .....	7	29	18	18	13	20
1500 Sozialrecht (ohne Sozialhilfe), Jugendschutzrecht, Kindergartenrecht, Kriegsfolgenrecht 1) .....	191	217	240	236	179	191
1520 dar. Sozialrecht (ohne Sozialhilfe) 1) .....	35	34	81	80	64	90
1523 dar. Kinder- und Jugendhilfe-, Jugendförderungsrecht .....	3	2	15	18	31	38
1524 Ausbildungs- und Studienförderungsrecht .....	16	14	34	24	15	18
1550 Kindergartenrecht, Heimrecht .....	3	2	7	8	1	1
1560 Kriegsfolgenrecht .....	153	180	152	148	113	99
1600 Sozialhilferecht .....	50	79	92	105	155	141
1700 Sonstiges Recht .....	20	22	20	27	17	17

1) Ausführliche Erklärungen zu den veränderten Zahlen vor 2007 finden sich am Anfang des Berichtes unter "Vorbemerkungen".

**Verwaltungsgerichtshof seit 1996 nach Sachgebieten  
gegen Hauptsacheentscheidungen in Personalvertretungssachen**

2002	2003	2004	2005	2006	2007	2008	2009	2010	Veränderung zum Vorjahr		Sach- gebiet	
Verfahren									Anteil in %	Zahl		%
<b>4 014</b>	<b>3 342</b>	<b>2 748</b>	<b>2 886</b>	<b>2 891</b>	<b>2 411</b>	<b>2 063</b>	<b>2 043</b>	<b>2063</b>	<b>100</b>	<b>20</b>	<b>1,0</b>	
26	23	36	24	35	29	42	34	32	1,6	- 2	-5,9	100
24	23	35	22	35	28	36	32	31	1,5	- 1	-3,1	140
57	44	49	52	66	70	67	74	82	4,0	8	10,8	200
27	18	20	17	11	17	28	23	25	1,2	2	8,7	210
22	15	24	23	18	15	18	30	31	1,5	1	3,3	220
1	1	-	-	1	-	-	-	-	-	-	-	300
93	102	83	79	96	70	119	123	143	6,9	20	16,3	400
43	42	22	29	38	23	29	55	35	1,7	- 20	-36,4	420
12	22	18	12	16	8	15	3	15	0,7	12	400,0	430
160	158	174	137	156	167	189	223	241	11,7	18	8,1	500
30	33	27	17	42	38	43	37	30	1,5	- 7	-18,9	510
6	16	11	12	12	2	10	14	10	0,5	- 4	-28,6	540
46	62	69	47	62	66	81	86	131	6,3	45	52,3	550
16	9	15	15	9	4	4	6	6	0,3	-	-	560
300	220	251	274	195	239	221	196	202	9,8	6	3,1	600
2 250	1 605	1 117	1 167	1 116	861	474	366	393	19,0	27	7,4	700
370	363	351	278	317	227	271	313	326	15,8	13	4,2	900
363	351	340	269	309	221	254	297	295	14,3	- 2	-0,7	920
75	94	80	83	79	96	94	146	122	5,9	- 24	-16,4	1000
30	49	40	41	43	46	48	61	67	3,2	6	9,8	1020
23	25	20	18	19	31	33	51	20	1,0	- 31	-60,8	1030
22	20	20	24	17	15	13	30	23	1,1	- 7	-23,3	1040
238	158	159	206	265	197	186	189	165	8,0	- 24	-12,7	1100
82	45	39	54	71	53	40	52	43	2,1	- 9	-17,3	1131
43	14	13	15	14	26	23	27	28	1,4	1	3,7	1132
x	x	x	x	x	-	-	-	2	0,1	2	0,0	1200
206	239	141	283	242	231	237	220	212	10,3	- 8	-3,6	1300
40	62	27	119	67	50	82	94	62	3,0	- 32	-34,0	1310
28	17	16	24	27	15	16	20	17	0,8	- 3	-15,0	1320
119	141	84	119	120	148	122	86	117	5,7	31	36,0	1330
3	1	-	2	3	-	-	-	1	0,0	1	0,0	1350
14	11	14	17	20	12	14	20	12	0,6	- 8	-40,0	1380
20	14	19	19	33	19	15	25	22	1,1	- 3	-12,0	1400
128	172	186	126	160	151	130	117	108	5,2	- 9	-7,7	1500
36	73	80	92	110	109	81	83	83	4,0	-	-	1520
13	27	38	39	43	33	21	42	25	1,2	- 17	-40,5	1523
11	13	10	14	33	55	27	24	28	1,4	4	16,7	1524
1	2	6	1	-	6	13	7	4	0,2	- 3	-42,9	1550
91	97	100	33	50	34	24	14	10	0,5	- 4	-28,6	1560
69	127	85	142	113	32	6	3	-	-	- 3	-100,0	1600
21	22	17	16	17	22	12	14	13	0,6	- 1	-7,1	1700

## B: Beschwerden gegen Entscheidungen mit Anträgen auf Zulassung, Verfahren

Sachgebiet (Systematik-Nummer, Hauptgruppe, dar. Einzelsachgebiete)	1996	1997	1998	1999	2000	2001
	Anzahl der					
<b>Erledigte Verfahren insgesamt .....</b>	<b>1 515</b>	<b>1 843</b>	<b>1 386</b>	<b>1 215</b>	<b>1 427</b>	<b>980</b>
dav. entfielen auf die Sachgebiete						
100 Parlaments-, Wahl- und Kommunalrecht, Recht der juristischen Körperschaft des öffentl. Rechts, Staatsaufsicht .....	29	43	28	11	11	11
140 dar. Kommunalrecht (ohne Abgabenrecht) .....	29	43	27	11	10	11
200 Bildungsrecht und Sport (ohne NC-Verfahren) 1) .....	38	38	28	21	22	12
210 dar. Schulrecht .....	21	16	13	8	13	9
220 Hochschulrecht 1) .....	8	12	9	9	2	2
300 Numerus-clausus-Verfahren .....	x	x	x	x	x	x
400 Wirtschafts- und Wirtschaftsverwaltungsrecht, Landwirtschafts-, Jagd-, Forst- und Fischereirecht, Recht der freien Berufe .....	48	46	62	54	34	36
420 dar. Gewerberecht .....	40	25	35	19	14	19
430 Landwirtschaftsrecht .....	2	10	21	26	9	14
500 Polizei-, Ordnungs- und Wohnrecht 1) .....	177	156	132	101	107	103
510 dar. Polizeirecht .....	718	25	17	12	15	18
540 Gesundheit, Hygiene, Lebens- und Arzneimittel .....	8	18	3	2	6	7
550 Verkehrsrecht .....	110	77	82	60	47	56
560 Wohnrecht .....	7	10	5	6	4	2
600 Ausländerrecht .....	469	781	562	499	666	383
800 Asylrecht - Eilverfahren .....	8	9	12	8	7	5
900 Raumordnung, Landesplanung, Bau-, Boden- und Städtebauförderungsrecht einschl. Enteignung .....	378	313	249	221	182	167
920 dar. Bauplanungs-, Bauordnungs- und Städtebauförd.-recht .....	375	307	249	216	181	165
1000 Umweltrecht .....	64	66	50	62	34	42
1020 dar. Umweltschutz .....	34	27	23	23	1	16
1030 Wasserrecht .....	11	24	11	13	17	6
1040 Straßen- und Wegerecht .....	19	15	16	26	16	20
1100 Abgabenrecht .....	80	129	78	70	186	88
1131 dar. Erschließungsbeiträge .....	17	69	30	19	54	18
1132 Ausbaubeiträge .....	8	6	12	13	9	5
1200 Vermögens- und SED-Rehabilitierungsrecht .....	x	x	x	x	x	x
1300 Recht des öffentlichen Dienstes 1) .....	79	67	53	42	31	28
1310 dar. Recht der Bundesbeamten 1) .....	17	10	6	8	2	5
1320 Soldatenrecht .....	3	4	1	-	3	-
1330 Recht der Landesbeamten 1) .....	53	46	42	31	25	18
1350 Wehrpflichtrecht .....	-	3	-	-	-	-
1380 Personalvertretungsrecht .....	3	4	4	3	1	2
1400 Disziplinarrecht / Berufsgewichtliche Verfahren .....	1	6	3	5	4	1
1500 Sozialrecht (ohne Sozialhilfe), Jugendschutzrecht, Kindergartenrecht, Kriegsfolgenrecht 1) .....	12	46	9	16	34	19
1520 dar. Sozialrecht (ohne Sozialhilfe) 1) .....	10	44	6	13	27	17
1523 dar. Kinder- und Jugendhilfe-, Jugendförderungsrecht .....	5	4	3	5	15	10
1524 Ausbildungs- und Studienförderungsrecht .....	3	4	1	3	2	1
1550 Kindergartenrecht, Heimrecht .....	1	2	2	3	7	2
1560 Kriegsfolgenrecht .....	1	-	1	-	-	-
1600 Sozialhilferecht .....	114	135	104	100	108	78
1700 Sonstiges Recht .....	18	8	16	5	1	7

1) Ausführliche Erklärungen zu den veränderten Zahlen vor 2007 finden sich am Anfang des Berichtes unter "Vorbemerkungen".

**Verwaltungsgerichtshof seit 1996 nach Sachgebieten  
zur Gewährung von vorläufigem Rechtsschutz (bis 2006 ohne Numerus-clausus-Sachen)**

2002	2003	2004	2005	2006	2007	2008	2009	2010	Veränderung zum Vorjahr		Sach- gebiet	
Verfahren									Anteil in %	Zahl		%
<b>986</b>	<b>1 012</b>	<b>1 163</b>	<b>1 011</b>	<b>1 011</b>	<b>1 293</b>	<b>1 489</b>	<b>1 362</b>	<b>1142</b>	<b>100</b>	<b>- 220</b>	<b>-16,2</b>	
18	8	15	10	13	5	12	12	10	0,9	- 2	- 16,7	100
18	8	14	10	12	5	10	11	9	0,8	- 2	-18,2	140
30	17	43	23	29	30	41	41	26	2,3	- 15	- 36,6	200
19	8	22	7	21	15	13	20	5	0,4	- 15	-75,0	210
6	8	13	11	3	8	17	16	12	1,1	- 4	-25,0	220
x	x	x	x	x	499	679	603	401	35,1	- 202	- 33,5	300
39	39	50	34	39	39	56	29	26	2,3	- 3	- 10,3	400
19	13	13	15	8	14	17	4	10	0,9	6	150,0	420
13	13	17	5	16	15	22	11	7	0,6	- 4	-36,4	430
127	146	188	248	394	220	201	239	207	18,1	- 32	-13,4	500
21	21	32	58	78	25	24	21	15	1,3	- 6	-28,6	510
10	10	6	14	4	9	8	37	9	0,8	- 28	-75,7	540
65	76	109	133	199	142	116	132	145	12,7	13	9,8	550
5	5	-	6	3	3	1	1	4	0,4	3	300,0	560
306	267	280	272	246	215	193	141	163	14,3	22	15,6	600
1	5	6	3	1	6	6	6	4	0,4	- 2	- 33,3	800
152	150	155	123	126	109	116	103	123	10,8	20	19,4	900
152	147	152	123	123	103	109	100	119	10,4	19	19,0	920
37	50	36	45	27	41	70	50	57	5,0	7	14,0	1000
17	26	13	14	13	14	18	26	27	2,4	1	3,8	1020
5	7	8	13	8	9	27	4	4	0,4	-	-	1030
15	17	15	18	6	12	22	16	17	1,5	1	6,3	1040
42	58	70	74	43	49	41	45	29	2,5	- 16	-35,6	1100
13	24	28	31	7	11	4	11	10	0,9	- 1	-9,1	1131
7	4	8	7	3	8	17	11	10	0,9	- 1	-9,1	1132
x	x	x	x	x	-	-	-	-	-	-	-	1200
69	93	104	53	55	47	54	72	63	5,5	- 9	-12,5	1300
27	39	76	17	11	10	23	9	22	1,9	13	144,4	1310
-	-	-	2	-	-	-	1	4	0,4	3	300,0	1320
39	49	25	31	41	35	27	55	30	2,6	- 25	-45,5	1330
-	-	-	-	-	-	-	-	-	-	-	-	1350
3	4	-	1	3	1	3	2	5	0,4	3	150,0	1380
4	3	2	5	1	5	4	1	6	0,5	5	500,0	1400
33	25	36	44	18	24	11	15	21	1,8	6	40,0	1500
28	21	33	40	17	16	8	12	14	1,2	2	16,7	1520
8	14	19	29	15	12	7	10	12	1,1	2	20,0	1523
4	1	4	3	-	1	1	1	1	0,1	-	-	1524
4	3	3	3	1	4	-	-	5	0,4	5	100,0	1550
1	1	-	1	-	-	3	-	-	-	-	-	1560
124	126	158	64	2	-	1	-	-	-	-	-	1600
4	25	20	13	17	4	4	5	6	0,5	1	20,0	1700

# 1 Verfahren vor den Verwaltungsgerichten in Bayern 2010

## 1.1 Geschäftsentwicklung der Hauptverfahren

### 1.1.1 Geschäftsentwicklung mit Vergleich zum Vorjahr

Lfd. Nr.	Stand der Erledigung	2009	2010	Veränderung zm Vorjahr	
		Anzahl		Anzahl	%
1	Unerledigte Verfahren zu Beginn des Berichtszeitraumes .....	9 242	9 910	668	7,2
2	Neuzugänge 1) 2) .....	14 382	15 874	1 492	10,4
3	Erledigte Verfahren 2) .....	13 720	15 076	1 356	9,9
4	Unerledigte Verfahren am Ende des Berichtszeitraumes .....	9 910	10 708	798	8,1

### 1.1.2 Geschäftsentwicklung nach Verwaltungsgerichten und Art der Kammern

Lfd. Nr.	Verwaltungsgericht	Unerledigte Verfahren zu Jahresbeginn	Neuzugänge <sup>1) 2)</sup>	Erledigte Verfahren <sup>2)</sup>	Unerledigte Verfahren am Jahresende
1	Ansbach .....	1 520	2 409	2 617	1 312
	davon: Allgemeine Kammern .....	1 321	1 989	2 191	1 119
	Asylkammern .....	199	420	426	193
2	Augsburg .....	1 027	1 996	1 776	1 247
	davon: Allgemeine Kammern .....	882	1 467	1 401	948
	Asylkammern .....	145	529	375	299
3	Bayreuth .....	800	1 111	1 083	828
	davon: Allgemeine Kammern .....	707	870	930	647
	Asylkammern .....	93	241	153	181
4	München .....	3 830	5 869	5 264	4 435
	davon: Allgemeine Kammern .....	3 432	4 852	4 630	3 654
	Asylkammern .....	398	1 017	634	781
5	Regensburg .....	1 549	2 401	2 729	1 221
	davon: Allgemeine Kammern .....	1 366	1 953	2 330	989
	Asylkammern .....	183	448	399	232
6	Würzburg .....	1 184	2 088	1 607	1 665
	davon: Allgemeine Kammern .....	1 038	1 796	1 406	1 428
	Asylkammern .....	146	292	201	237
	<b>Insgesamt .....</b>	<b>9 910</b>	<b>15 874</b>	<b>15 076</b>	<b>10 708</b>
	davon: Allgemeine Kammern .....	8 746	12 927	12 888	8 785
	Asylkammern .....	1 164	2 947	2 188	1 923

1) Einschließlich Bestandsbereinigung. - 2) Ohne Abgaben innerhalb des Gerichts.

# 1 Verfahren vor den Verwaltungsgerichten in Bayern 2010

## 1.2 Erledigte Hauptverfahren nach Verwaltungsgerichten

### 1.2.1 Art des Verfahrens, Art der Erledigung, Zulässigkeit der Berufung - Anzahl, in Prozent

Verfahrensart, Erledigungsart	Bayern ins- gesamt	Verwaltungsgerichte					
		Ansbach	Augsburg	Bayreuth	München	Regens- burg	Würzburg
<b>Erledigte Verfahren insgesamt .....</b>	<b>15 076</b>	<b>2 617</b>	<b>1 776</b>	<b>1 083</b>	<b>5 264</b>	<b>2 729</b>	<b>1 607</b>
<b>Art des Verfahrens</b>							
Von den erledigten Verfahren waren							
Klagen .....	15 021	2 596	1 776	1 083	5 230	2 729	1 607
sonstige Anträge .....	55	21	-	-	34	0	-
<b>Prozesskostenhilfeentscheidungen ....</b>	<b>1 398</b>	<b>326</b>	<b>256</b>	<b>132</b>	<b>298</b>	<b>218</b>	<b>168</b>
dav. lauteten auf Bewilligung .....	494	64	144	45	85	72	84
Ablehnung .....	904	262	112	87	213	146	84
<b>Beendet durch</b>							
Urteil .....	4 393	881	525	251	1 535	774	427
Gerichtsbescheid .....	346	37	13	17	93	165	21
Beschluss .....	8 400	1 295	1 039	593	3 092	1 320	1 061
Prozessvergleich .....	527	104	119	62	124	102	16
Ruhen des Verfahrens .....	1 195	215	75	155	348	327	75
sonstige Erledigungsart .....	215	85	5	5	72	41	7
<b>Bei den durch Urteil erledigten Verfahren ist</b>							
Berufung zulässig .....	543	67	333	11	73	54	5
Berufung ausgeschlossen nach § 78 Abs. 1 AsylVfG .....	117	23	20	8	17	24	25
Berufung ausgeschlossen nach § 78 Abs. 2 AsylVfG .....	912	267	172	50	83	249	91
Berufung nicht zugelassen .....	2 821	524	-	182	1 362	447	306
<b>in Prozent</b>							
<b>Beendet durch</b>	<b>100</b>	<b>100</b>	<b>100</b>	<b>100</b>	<b>100</b>	<b>100</b>	<b>100</b>
Urteil .....	29,1	33,7	29,6	23,2	29,2	28,4	26,6
Gerichtsbescheid .....	2,3	1,4	0,7	1,6	1,8	6,0	1,3
Beschluss .....	55,7	49,5	58,5	54,8	58,7	48,4	66,0
Prozessvergleich .....	3,5	4,0	6,7	5,7	2,4	3,7	1,0
Ruhen des Verfahrens .....	7,9	8,2	4,2	14,3	6,6	12,0	4,7
sonstige Erledigungsart .....	1,4	3,2	0,3	0,5	1,4	1,5	0,4
<b>Bei den durch Urteil erledigten Verfahren ist</b>							
	100	100	100	100	100	100	100
Berufung zulässig .....	12,4	7,6	63,4	4,4	4,8	7,0	1,2
Berufung ausgeschlossen nach § 78 Abs. 1 AsylVfG .....	2,7	2,6	3,8	3,2	1,1	3,1	5,9
Berufung ausgeschlossen nach § 78 Abs. 2 AsylVfG .....	20,8	30,3	32,8	19,9	5,4	32,2	21,3
Berufung nicht zugelassen .....	64,2	59,5	-	72,5	88,7	57,8	71,7

# 1 Verfahren vor den Verwaltungsgerichten in Bayern 2010

## 1.2 Erledigte Hauptverfahren nach Verwaltungsgerichten

### 1.2.2 Durch Urteil, Gerichtsbescheid oder Beschluss beendete Verfahren nach Ausgang des Verfahrens

Ausgang des Verfahrens	Bayern ins- gesamt	Verwaltungsgerichte					
		Ansbach	Augsburg	Bayreuth	München	Regens- burg	Würzburg
<b>Durch Urteil, Gerichtsbescheid oder Beschluss beendete Verfahren .....</b>	<b>13 139</b>	<b>2 213</b>	<b>1 577</b>	<b>861</b>	<b>4 720</b>	<b>2 259</b>	<b>1 509</b>
ohne darin enthaltene disziplinar- und berufsgerichtliche Verfahren .....	13 106	2 202	1 577	861	4 702	2 255	1 509
wurden erledigt durch							
Stattgabe .....	698	92	109	45	247	109	96
teilweise Stattgabe/Abweisung/ Ablehnung .....	305	45	43	27	87	66	37
Abweisung/Ablehnung .....	3 853	788	401	207	1 343	790	324
Zurücknahme .....	5 084	754	687	334	1 741	758	810
Verweisung an ein anderes Gericht .....	277	62	31	28	106	23	27
Hauptsacheerledigung .....	2 850	461	306	215	1 178	491	199
Verbindung mit einer anderen Sache ...	39	-	-	5	-	18	16
Die disziplinar- und berufsgericht- lichen Verfahren .....	33	11	-	-	18	4	-
wurden erledigt durch							
Disziplinarmaßnahme/berufsgericht- liche Maßnahme .....	26	11	-	-	11	4	-
Freispruch .....	-	-	-	-	-	-	-
Einstellung/Ablehnung der Eröffnung des Hauptverfahrens .....	7	-	-	-	7	-	-
Ausgang des Verfahrens hinsichtlich der Behörde							
Die Verfahren, in denen eine Behörde beteiligt war .....	4 742	924	549	259	1 643	915	452
endeten mit							
Obsiegen der Behörde .....	3 775	790	397	194	1 321	751	322
teilweisem Obsiegen/Unterliegen der Behörde .....	298	44	43	25	87	62	37
Unterliegen der Behörde .....	669	90	109	40	235	102	93

#### in Prozent

ohne darin enthaltene disziplinar- und berufsgerichtliche Verfahren	100	100	100	100	100	100	100
Stattgabe .....	5,3	4,2	6,9	5,2	5,3	4,8	6,4
teilweise Stattgabe/Abweisung/ Ablehnung .....	2,3	2,0	2,7	3,1	1,9	2,9	2,5
Abweisung/Ablehnung .....	29,4	35,8	25,4	24,0	28,6	35,0	21,5
Zurücknahme .....	38,8	34,2	43,6	38,8	37,0	33,6	53,7
Verweisung an ein anderes Gericht .....	2,1	2,8	2,0	3,3	2,3	1,0	1,8
Hauptsacheerledigung .....	21,7	20,9	19,4	25,0	25,1	21,8	13,2
Verbindung mit einer anderen Sache ...	0,3	-	-	0,6	-	0,8	1,1



## 1 Verfahren vor den Verwaltungsgerichten in Bayern 2010

## 1.2 Erledigte Hauptverfahren nach Verwaltungsgerichten

## 1.2.3 Dauer der Anhängigkeit - Anzahl

Verfahrensdauer	Bayern ins- gesamt	davon entfielen auf das Verwaltungsgericht					
		Ansbach	Augsburg	Bayreuth	München	Regens- burg	Würzburg
<b>Beendete Verfahren insgesamt</b>							
<b>Verfahren insgesamt .....</b>	<b>15 076</b>	<b>2 617</b>	<b>1 776</b>	<b>1 083</b>	<b>5 264</b>	<b>2 729</b>	<b>1 607</b>
bis einschl. 3 Monate .....	5 355	990	699	383	1 522	1 178	583
mehr als 3 bis einschl. 6 Monate .....	3 289	606	403	205	1 156	598	321
mehr als 6 bis einschl. 12 Monate .....	3 936	656	456	263	1 478	686	397
mehr als 12 bis einschl. 18 Monate .....	1 600	225	139	125	738	203	170
mehr als 18 bis einschl. 24 Monate .....	572	85	45	50	261	47	84
mehr als 24 bis einschl. 36 Monate .....	284	46	31	50	93	15	49
mehr als 36 Monate .....	40	9	3	7	16	2	3
Durchschnittliche Dauer je Verfahren in Monaten .....	6,7	6,3	6,0	7,5	7,5	5,3	7,0
<b>Durch Urteil beendete Verfahren</b>							
<b>Urteile insgesamt .....</b>	<b>4 393</b>	<b>881</b>	<b>525</b>	<b>251</b>	<b>1 535</b>	<b>774</b>	<b>427</b>
bis einschl. 3 Monate .....	782	183	124	21	202	190	62
mehr als 3 bis einschl. 6 Monate .....	1 161	256	139	38	402	206	120
mehr als 6 bis einschl. 12 Monate .....	1 484	297	167	78	510	277	155
mehr als 12 bis einschl. 18 Monate .....	639	91	69	73	276	73	57
mehr als 18 bis einschl. 24 Monate .....	207	36	17	20	94	20	20
mehr als 24 bis einschl. 36 Monate .....	110	16	7	19	48	8	12
mehr als 36 Monate .....	10	2	2	2	3	0	1
Durchschnittliche Dauer je Verfahren in Monaten .....	8,3	7,4	7,5	11,9	9,2	7,0	8,5
<b>Beendete Asylverfahren insgesamt</b>							
<b>Verfahren insgesamt .....</b>	<b>2 188</b>	<b>426</b>	<b>375</b>	<b>153</b>	<b>634</b>	<b>399</b>	<b>201</b>
bis einschl. 3 Monate .....	963	172	206	66	250	182	87
mehr als 3 bis einschl. 6 Monate .....	563	105	76	22	200	98	62
mehr als 6 bis einschl. 12 Monate .....	460	116	66	34	119	96	29
mehr als 12 bis einschl. 18 Monate .....	136	22	15	30	35	17	17
mehr als 18 bis einschl. 24 Monate .....	30	6	3	1	15	1	4
mehr als 24 bis einschl. 36 Monate .....	34	5	9	0	13	5	2
mehr als 36 Monate .....	2	0	0	0	2	0	0
Durchschnittliche Dauer je Verfahren in Monaten .....	5,2	5,3	4,5	6,0	5,6	5,0	5,1

## 1 Verfahren vor den Verwaltungsgerichten in Bayern 2010

## 1.2 Erledigte Hauptverfahren nach Verwaltungsgerichten

## 1.2.3 Dauer der Anhängigkeit - in Prozent

Verfahrensdauer	Bayern ins- gesamt	davon entfielen auf das Verwaltungsgericht					
		Ansbach	Augsburg	Bayreuth	München	Regens- burg	Würzburg
<b>Beendete Verfahren insgesamt</b>							
<b>Verfahren insgesamt .....</b>	<b>100</b>	<b>100</b>	<b>100</b>	<b>100</b>	<b>100</b>	<b>100</b>	<b>100</b>
bis einschl. 3 Monate .....	35,5	37,8	39,4	35,4	28,9	43,2	36,3
mehr als 3 bis einschl. 6 Monate .....	21,8	23,2	22,7	18,9	22,0	21,9	20,0
mehr als 6 bis einschl. 12 Monate .....	26,1	25,1	25,7	24,3	28,1	25,1	24,7
mehr als 12 bis einschl. 18 Monate .....	10,6	8,6	7,8	11,5	14,0	7,4	10,6
mehr als 18 bis einschl. 24 Monate .....	3,8	3,2	2,5	4,6	5,0	1,7	5,2
mehr als 24 bis einschl. 36 Monate .....	1,9	1,8	1,7	4,6	1,8	0,5	3,0
mehr als 36 Monate .....	0,3	0,3	0,2	0,6	0,3	0,1	0,2
<b>Durch Urteil beendete Verfahren</b>							
<b>Urteile insgesamt .....</b>	<b>100</b>	<b>100</b>	<b>100</b>	<b>100</b>	<b>100</b>	<b>100</b>	<b>100</b>
bis einschl. 3 Monate .....	17,8	20,8	23,6	8,4	13,2	24,5	14,5
mehr als 3 bis einschl. 6 Monate .....	26,4	29,1	26,5	15,1	26,2	26,6	28,1
mehr als 6 bis einschl. 12 Monate .....	33,8	33,7	31,8	31,1	33,2	35,8	36,3
mehr als 12 bis einschl. 18 Monate .....	14,5	10,3	13,1	29,1	18,0	9,4	13,3
mehr als 18 bis einschl. 24 Monate .....	4,7	4,1	3,2	8,0	6,1	2,6	4,7
mehr als 24 bis einschl. 36 Monate .....	2,5	1,8	1,3	7,6	3,1	1,0	2,8
mehr als 36 Monate .....	0,2	0,2	0,4	0,8	0,2	-	0,2
<b>Beendete Asylverfahren insgesamt</b>							
<b>Verfahren insgesamt .....</b>	<b>100</b>	<b>100</b>	<b>100</b>	<b>100</b>	<b>100</b>	<b>100</b>	<b>100</b>
bis einschl. 3 Monate .....	44,0	40,4	54,9	43,1	39,4	45,6	43,3
mehr als 3 bis einschl. 6 Monate .....	25,7	24,6	20,3	14,4	31,5	24,6	30,8
mehr als 6 bis einschl. 12 Monate .....	21,0	27,2	17,6	22,2	18,8	24,1	14,4
mehr als 12 bis einschl. 18 Monate .....	6,2	5,2	4,0	19,6	5,5	4,3	8,5
mehr als 18 bis einschl. 24 Monate .....	1,4	1,4	0,8	0,7	2,4	0,3	2,0
mehr als 24 bis einschl. 36 Monate .....	1,6	1,2	2,4	-	2,1	1,3	1,0
mehr als 36 Monate .....	0,1	-	-	-	0,3	-	-

## 1 Verfahren vor den Verwaltungsgerichten in Bayern 2010

### 1.2 Erledigte Hauptverfahren nach Verwaltungsgerichten

#### 1.2.4 Verfahrensbeteiligte, Beweiserhebung, Zuständigkeit (Einzelrichter/Kammer), Prozesskostenhilfe

Verfahrensbeteiligte	Bayern ins- gesamt	Verwaltungsgerichte					
		Ansbach	Augsburg	Bayreuth	München	Regens- burg	Würzburg
<b>Erledigte Verfahren insgesamt .....</b>	<b>15 076</b>	<b>2 617</b>	<b>1 776</b>	<b>1 083</b>	<b>5 264</b>	<b>2 729</b>	<b>1 607</b>
<b>Vertretung durch Bevollmächtigte <sup>1)</sup></b>							
dav. nur der Kläger, Antragsteller .....	11 284	1 941	1 410	748	3 903	1 990	1 292
nur der Beklagte, Antragsgegner ....	193	23	9	19	74	55	13
beide Parteien .....	831	174	56	129	220	192	60
keine Partei .....	2 768	479	301	187	1 067	492	242
Von den Bevollmächtigten insgesamt .....	13 162	2 326	1 533	1 025	4 423	2 430	1 425
waren Rechtsanwälte							
des Klägers, Antragstellers .....	11 377	1 944	1 348	758	3 903	2 112	1 312
des Beklagten, Antragsgegners .....	947	176	61	127	270	241	72
sonstige Bevollmächtigte							
des Klägers, Antragstellers .....	760	185	120	119	225	71	40
des Beklagten, Antragsgegners .....	78	21	4	21	25	6	1
<b>Beweiserhebung</b>							
dav. durch den beauftragten Richter .....	726	110	33	27	491	60	5
durch die Kammer/Einzelrichter .....	181	16	24	44	50	45	2
keine Beweiserhebung .....	14 180	2 492	1 719	1 012	4 731	2 626	1 600
<b>Verfahren nach Einzelrichter und Kammer</b>							
Die Verfahren waren zum Zeitpunkt der Erledigung anhängig							
beim Einzelrichter .....	10 707	1 804	1 310	774	3 482	1 993	1 344
dav. nach Übertragung durch die Kammer 2) .....	3 299	565	408	150	1 242	535	399
in sonstigen Fällen 3) .....	7 408	1 239	902	624	2 240	1 458	945
bei der Kammer .....	4 369	813	466	309	1 782	736	263
dav. wenn für das Verfahren zuvor der Einzelrichter zuständig war .....	7	1	-	-	6	-	-
wenn der Einzelrichter zu keinem Zeitpunkt zuständig war .....	4 362	812	466	309	1 776	736	263
<b>Prozesskostenhilfeentscheidungen</b>							
Anzahl der Prozesskostenhilfeent- scheidungen .....	1 398	326	256	132	298	218	168
dav. - Bewilligt							
dem Kläger/Antragsteller .....	494	64	144	45	85	72	84
dem Beklagten/Antragsgegner ....	-	-	-	-	-	-	-
- Abgelehnt							
dem Kläger/Antragsteller .....	904	262	112	87	213	146	84
dem Beklagten/Antragsgegner ....	-	-	-	-	-	-	-
<b>Mündliche Verhandlung nach einem Gerichtsbescheid .....</b>	<b>165</b>	<b>7</b>	<b>3</b>	<b>3</b>	<b>17</b>	<b>123</b>	<b>12</b>

1) In einzelnen Fällen kommt es vor, dass die Partei gleichzeitig durch einen Rechtsanwalt und durch einen anderen Bevollmächtigten vertreten wird. - 2) gemäß § 6 VwGO oder § 76 AsylVfG) oder im Einverständnis der Beteiligten nach § 87a Abs. 2 VwGO. - 3) gemäß § 87a Abs. 1, 3 VwGO.

## 1 Verfahren vor den Verwaltungsgerichten in Bayern 2010

## 1.2 Erledigte Hauptverfahren nach Verwaltungsgerichten

## 1.2.5 Sachgebiete - Hauptgruppen, ausgewählte Untergruppen und Einzelsachgebiete

Sachgebiet (Systematik-Nummer, Hauptgruppe, dar. Einzelsachgebiete)	Bayern ins- gesamt	davon entfielen auf das Verwaltungsgericht					
		Ansbach	Augsburg	Bayreuth	München	Regens- burg	Würzburg
<b>Erledigte Verfahren insgesamt .....</b>	<b>15 076</b>	<b>2 617</b>	<b>1 776</b>	<b>1 083</b>	<b>5 264</b>	<b>2 729</b>	<b>1 607</b>
dav. entfielen auf die Sachgebiete							
100 Parlaments-, Wahl- und Kommunalrecht, Recht der juristischen Körperschaften des öffentl. Rechts, Staatsaufsicht .....	239	69	19	41	77	21	12
140 dar. Kommunalrecht (ohne Abgabenrecht) .....	197	69	19	41	37	20	11
200 Bildungsrecht und Sport (ohne NC-Verfahren) .....	600	127	70	41	234	88	40
210 dar. Schulrecht .....	122	31	20	9	43	10	9
220 Hochschulrecht .....	222	60	18	12	98	24	10
300 Numerus-clausus-Verfahren .....	589	12	2	2	79	23	471
400 Wirtschafts- u. Wirtschaftsverwaltungsrecht, Landwirtschafts-, Jagd-, Forst- und Fischereirecht, Recht der freien Berufe .....	967	244	118	88	309	143	65
420 dar. Gewerberecht .....	316	56	60	21	113	40	26
430 Landwirtschaftsrecht .....	152	77	-	4	43	18	10
500 Polizei-, Ordnungs- und Wohnrecht .....	2 604	305	307	116	1 088	671	117
510 dar. Polizeirecht .....	362	42	25	28	199	43	25
540 Gesundheit, Hygiene, Lebens- und Arzneimittel .....	741	53	96	16	191	372	13
550 Verkehrsrecht .....	992	134	136	54	456	158	54
560 Wohnrecht .....	112	2	-	-	109	1	-
600 Ausländerrecht .....	1 313	398	212	56	459	86	102
700 Asylrecht - Hauptsacheverfahren .....	2 188	426	375	153	634	399	201
900 Raumordnung, Landesplanung, Bau-, Boden- und Städtebauförderungsrecht einschl. Enteignung .....	2 369	334	284	148	926	474	203
920 dar. Bauplanungs-, Bauordnungs- und Städtebauför.-recht .....	2 075	257	238	134	874	417	155
1000 Umweltrecht .....	927	192	99	55	209	295	77
1020 dar. Umweltschutz .....	408	156	35	31	75	74	37
1030 Wasserrecht .....	292	14	41	13	71	127	26
1040 Straßen- und Wegerecht .....	187	21	22	8	55	72	9
1100 Abgabenrecht .....	718	90	60	105	229	171	63
1131 dar. Erschließungsbeiträge .....	159	26	5	8	62	52	6
1132 Ausbaubeiträge .....	188	7	22	77	22	31	29
1200 Vermögens- und SED-Rehabilitierungsrecht .....	1	-	-	-	-	1	-
1300 Recht des öffentlichen Dienstes .....	1 369	235	122	137	540	230	105
1310 dar. Recht der Bundesbeamten .....	322	57	38	34	115	57	21
1320 Soldatenrecht .....	66	7	16	4	26	10	3
1330 Recht der Landesbeamten .....	769	103	51	92	307	142	74
1350 Wehrpflichtrecht .....	126	14	16	4	64	21	7
1380 Personalvertretungsrecht .....	77	52	-	1	24	-	-
1400 Disziplinarrecht / Berufserichterliche Verfahren	91	20	-	-	57	14	-
1500 Sozialrecht (ohne Sozialhilfe), Jugendschutzrecht, Kindergartenrecht, Kriegsfolgenrecht .....	972	138	99	131	369	104	131
1520 dar. Sozialrecht (ohne Sozialhilfe) .....	816	118	70	94	325	98	111
1523 dar. Kinder- und Jugendhilfe-, Jugendförderungsrecht .....	256	33	29	15	100	19	60
1524 Ausbildungs- und Studienförderungsrecht .....	251	31	20	21	114	43	22
1550 Kindergartenrecht, Heimrecht .....	10	2	-	3	4	1	-
1560 Kriegsfolgenrecht .....	23	2	12	2	5	-	2
1600 Sozialhilferecht .....	20	3	2	2	3	1	9
1700 Sonstiges Recht .....	109	24	7	8	51	8	11

## 1 Verfahren vor den Verwaltungsgerichten in Bayern 2010

### 1.3 Geschäftsentwicklung der Verfahren zur Gewährung von vorläufigem Rechtsschutz

#### 1.3.1 Geschäftsentwicklung mit Vergleich zum Vorjahr

Lfd. Nr.	Gegenstand	2009	2010	Veränderung zm Vorjahr	
		Anzahl		Anzahl	%
1	Unerledigte Verfahren zu Beginn des Berichtszeitraumes .....	1 885	2 137	252	13,4
2	Neuzugänge 1) 2) .....	6 518	7 441	923	14,2
3	Erledigte Verfahren 2) .....	6 267	7 205	938	15,0
4	Unerledigte Verfahren am Ende des Berichtszeitraumes .....	2 137	2 373	236	11,0

#### 1.3.2 Geschäftsentwicklung nach Verwaltungsgerichten und Art der Kammern

Lfd. Nr.	Verwaltungsgericht	Unerledigte Verfahren zu Jahresbeginn	Neuzugänge <sup>1) 2)</sup>	Erledigte Verfahren <sup>2)</sup>	Unerledigte Verfahren am Jahresende
1	Ansbach .....	350	1 190	1 146	394
	davon: Allgemeine Kammern .....	341	1 081	1 039	383
	Asylkammern .....	9	109	107	11
2	Augsburg .....	30	476	485	21
	davon: Allgemeine Kammern .....	25	333	339	19
	Asylkammern .....	5	143	146	2
3	Bayreuth .....	22	236	238	20
	davon: Allgemeine Kammern .....	22	191	193	20
	Asylkammern .....	-	45	45	-
4	München .....	1 323	3 055	3 044	1 334
	davon: Allgemeine Kammern .....	1 300	2 781	2 788	1 293
	Asylkammern .....	23	274	256	41
5	Regensburg .....	63	1 313	1 322	54
	davon: Allgemeine Kammern .....	59	1 190	1 198	51
	Asylkammern .....	4	123	124	3
6	Würzburg .....	349	1 171	970	550
	davon: Allgemeine Kammern .....	346	1 124	922	548
	Asylkammern .....	3	47	48	2
	<b>Insgesamt .....</b>	<b>2 137</b>	<b>7 441</b>	<b>7 205</b>	<b>2 373</b>
	davon: Allgemeine Kammern .....	2 093	6 700	6 479	2 314
	Asylkammern .....	44	741	726	59

1) Einschließlich Bestandsbereinigung. - 2) Ohne Abgaben innerhalb des Gerichts.

## 1 Verfahren vor den Verwaltungsgerichten in Bayern 2010

## 1.4 Verfahren zur Gewährung von vorläufigem Rechtsschutz nach Verwaltungsgerichten

## 1.4.1 Art des Verfahrens und Art der Erledigung

Verfahrensart, Erledigungsart	Bayern ins- gesamt	Verwaltungsgerichte					
		Ansbach	Augsburg	Bayreuth	München	Regens- burg	Würzburg
<b>Verfahren insgesamt .....</b>	<b>7 205</b>	<b>1 146</b>	<b>485</b>	<b>238</b>	<b>3 044</b>	<b>1 322</b>	<b>970</b>
<b>Art der Verfahren</b>							
Anträge auf Gewährung von vorläufigem Rechtsschutz							
dav. nach §§ 80, 80 a VwGO .....	2 438	404	358	142	941	378	215
nach § 123 VwGO .....	4 743	723	127	96	2 100	942	755
in Personalvertretungssachen .....	24	19	-	-	3	2	-
<b>Beendet durch</b>							
Beschluss .....	7 128	1 129	478	234	3 022	1 299	966
Prozessvergleich .....	23	8	2	2	8	3	-
Ruhen des Verfahrens .....	15	1	1	-	7	6	-
sonstige Erledigungsart .....	39	8	4	2	7	14	4
<b>Durch Beschluss beendete Verfahren .....</b>	<b>7 128</b>	<b>1 129</b>	<b>478</b>	<b>234</b>	<b>3 022</b>	<b>1 299</b>	<b>966</b>
wurden erledigt durch							
Stattgabe .....	352	48	36	18	105	112	33
teilweise Stattgabe/teilweise Ablehnung	89	16	9	3	31	16	14
Ablehnung .....	4 808	800	251	117	1 965	956	719
Zurücknahme .....	1 307	185	112	41	647	167	155
Verweisung an ein anderes Gericht .....	92	24	9	5	36	4	14
Hauptsacheerledigung .....	469	56	61	48	238	44	22
Verbindung mit einer anderen Sache .....	11	-	-	2	-	-	9
<b>in Prozent</b>							
Anträge auf Gewährung von vorläufigem Rechtsschutz	100	100	100	100	100	100	100
nach §§ 80, 80 a VwGO .....	33,8	35,3	73,8	59,7	30,9	28,6	22,2
nach § 123 VwGO .....	65,8	63,1	26,2	40,3	69,0	71,3	77,8
in Personalvertretungssachen .....	0,3	1,7	-	-	0,1	0,2	-
<b>Beendet durch</b>	<b>100</b>	<b>100</b>	<b>100</b>	<b>100</b>	<b>100</b>	<b>100</b>	<b>100</b>
Beschluss .....	98,9	98,5	98,6	98,3	99,3	98,3	99,6
Prozessvergleich .....	0,3	0,7	0,4	0,8	0,3	0,2	-
Ruhen des Verfahrens .....	0,2	0,1	0,2	-	0,2	0,5	-
sonstige Erledigungsart .....	0,5	0,7	0,8	0,8	0,2	1,1	0,4
<b>Durch Beschluss beendete Verfahren wurden erledigt durch</b>	<b>100</b>	<b>100</b>	<b>100</b>	<b>100</b>	<b>100</b>	<b>100</b>	<b>100</b>
Stattgabe .....	4,9	4,3	7,5	7,7	3,5	8,6	3,4
teilweise Stattgabe/teilweise Ablehnung	1,2	1,4	1,9	1,3	1,0	1,2	1,4
Ablehnung .....	67,5	70,9	52,5	50,0	65,0	73,6	74,4
Zurücknahme .....	18,3	16,4	23,4	17,5	21,4	12,9	16,0
Verweisung an ein anderes Gericht .....	1,3	2,1	1,9	2,1	1,2	0,3	1,4
Hauptsacheerledigung .....	6,6	5,0	12,8	20,5	7,9	3,4	2,3
Verbindung mit einer anderen Sache .....	0,2	-	-	0,9	-	-	0,9

## 1 Verfahren vor den Verwaltungsgerichten in Bayern 2010

## 1.4 Verfahren zur Gewährung von vorläufigem Rechtsschutz nach Verwaltungsgerichten

## 1.4.2 Verfahrensdauer nach Art der Kammer - Anzahl

Verfahrensdauer	Bayern ins- gesamt	davon entfielen auf das Verwaltungsgericht					
		Ansbach	Augsburg	Bayreuth	München	Regens- burg	Würzburg
<b>Verfahren insgesamt</b>							
<b>insgesamt</b> .....	<b>7 205</b>	<b>1 146</b>	<b>485</b>	<b>238</b>	<b>3 044</b>	<b>1 322</b>	<b>970</b>
bis einschl. 3 Monate .....	5 167	855	465	223	1 742	1 256	626
mehr als 3 bis einschl. 6 Monate .....	1 863	252	18	9	1 186	55	343
mehr als 6 bis einschl. 12 Monate .....	151	34	1	6	100	9	1
mehr als 12 bis einschl. 18 Monate .....	19	5	-	-	12	2	-
mehr als 18 bis einschl. 24 Monate .....	4	-	-	-	4	-	-
mehr als 24 bis einschl. 36 Monate .....	1	-	1	-	-	-	-
mehr als 36 Monate .....	-	-	-	-	-	-	-
Durchschnittliche Dauer je Verfahren in Monaten .....	2,3	2,2	1,0	1,1	2,9	1,5	2,3
<b>allgemeine Kammern</b>							
<b>insgesamt</b> .....	<b>6 479</b>	<b>1 039</b>	<b>339</b>	<b>193</b>	<b>2 788</b>	<b>1 198</b>	<b>922</b>
bis einschl. 3 Monate .....	4 453	754	319	178	1 492	1 132	578
mehr als 3 bis einschl. 6 Monate .....	1 855	248	18	9	1 182	55	343
mehr als 6 bis einschl. 12 Monate .....	148	32	1	6	99	9	1
mehr als 12 bis einschl. 18 Monate .....	18	5	-	-	11	2	-
mehr als 18 bis einschl. 24 Monate .....	4	-	-	-	4	-	-
mehr als 24 bis einschl. 36 Monate .....	1	-	1	-	-	-	-
mehr als 36 Monate .....	-	-	-	-	-	-	-
Durchschnittliche Dauer je Verfahren in Monaten .....	2,4	2,3	1,3	1,3	3,0	1,7	2,4
<b>Asylkammern</b>							
<b>insgesamt</b> .....	<b>726</b>	<b>107</b>	<b>146</b>	<b>45</b>	<b>256</b>	<b>124</b>	<b>48</b>
bis einschl. 3 Monate .....	714	101	146	45	250	124	48
mehr als 3 bis einschl. 6 Monate .....	8	4	-	-	4	-	-
mehr als 6 bis einschl. 12 Monate .....	3	2	-	-	1	-	-
mehr als 12 bis einschl. 18 Monate .....	1	-	-	-	1	-	-
mehr als 18 bis einschl. 24 Monate .....	-	-	-	-	-	-	-
mehr als 24 bis einschl. 36 Monate .....	-	-	-	-	-	-	-
mehr als 36 Monate .....	-	-	-	-	-	-	-
Durchschnittliche Dauer je Verfahren in Monaten .....	0,7	0,8	0,5	0,3	1,0	0,4	0,5

## 1 Verfahren vor den Verwaltungsgerichten in Bayern 2010

## 1.4 Verfahren zur Gewährung von vorläufigem Rechtsschutz nach Verwaltungsgerichten

Noch: 1.4.2 Verfahrensdauer nach Art der Kammer - in Prozent

Verfahrensdauer	Bayern ins- gesamt	davon entfielen auf das Verwaltungsgericht					
		Ansbach	Augsburg	Bayreuth	München	Regens- burg	Würzburg
<b>Verfahren insgesamt</b>							
<b>insgesamt .....</b>	<b>100</b>	<b>100</b>	<b>100</b>	<b>100</b>	<b>100</b>	<b>100</b>	<b>100</b>
bis einschl. 3 Monate .....	71,7	74,6	95,9	93,7	57,2	95,0	64,5
mehr als 3 bis einschl. 6 Monate .....	25,9	22,0	3,7	3,8	39,0	4,2	35,4
mehr als 6 bis einschl. 12 Monate .....	2,1	3,0	0,2	2,5	3,3	0,7	0,1
mehr als 12 bis einschl. 18 Monate .....	0,3	0,4	-	-	0,4	0,2	-
mehr als 18 bis einschl. 24 Monate .....	0,1	-	-	-	0,1	-	-
mehr als 24 bis einschl. 36 Monate .....	0,0	-	0,2	-	-	-	-
mehr als 36 Monate .....	-	-	-	-	-	-	-
Durchschnittliche Dauer je Verfahren .... in Monaten .....	x	x	x	x	x	x	x
<b>allgemeine Kammern</b>							
<b>insgesamt .....</b>	<b>100</b>	<b>100</b>	<b>100</b>	<b>100</b>	<b>100</b>	<b>100</b>	<b>100</b>
bis einschl. 3 Monate .....	68,7	72,6	94,1	92,2	53,5	94,5	62,7
mehr als 3 bis einschl. 6 Monate .....	28,6	23,9	5,3	4,7	42,4	4,6	37,2
mehr als 6 bis einschl. 12 Monate .....	2,3	3,1	0,3	3,1	3,6	0,8	0,1
mehr als 12 bis einschl. 18 Monate .....	0,3	0,5	-	-	0,4	0,2	-
mehr als 18 bis einschl. 24 Monate .....	0,1	-	-	-	0,1	-	-
mehr als 24 bis einschl. 36 Monate .....	0,0	-	0,3	-	-	-	-
mehr als 36 Monate .....	-	-	-	-	-	-	-
Durchschnittliche Dauer je Verfahren .... in Monaten .....	x	x	x	x	x	x	x
<b>Asylkammern</b>							
<b>insgesamt .....</b>	<b>100</b>	<b>100</b>	<b>100</b>	<b>100</b>	<b>100</b>	<b>100</b>	<b>100</b>
bis einschl. 3 Monate .....	98,3	94,4	100,0	100,0	97,7	100,0	100,0
mehr als 3 bis einschl. 6 Monate .....	1,1	3,7	-	-	1,6	-	-
mehr als 6 bis einschl. 12 Monate .....	0,4	1,9	-	-	0,4	-	-
mehr als 12 bis einschl. 18 Monate .....	0,1	-	-	-	0,4	-	-
mehr als 18 bis einschl. 24 Monate .....	-	-	-	-	-	-	-
mehr als 24 bis einschl. 36 Monate .....	-	-	-	-	-	-	-
mehr als 36 Monate .....	-	-	-	-	-	-	-
Durchschnittliche Dauer je Verfahren .... in Monaten .....	x	x	x	x	x	x	x



## 1 Verfahren vor den Verwaltungsgerichten in Bayern 2010

### 1.4 Verfahren zur Gewährung von vorläufigem Rechtsschutz nach Verwaltungsgerichten

#### 1.4.3 Verfahrensbeteiligte, Beweiserhebung und Prozesskostenhilfeentscheidungen

Verfahrensbeteiligte	Bayern ins- gesamt	Verwaltungsgerichte					
		Ansbach	Augsburg	Bayreuth	München	Regens- burg	Würzburg
<b>Ausgang des Verfahrens hinsichtlich der Behörde</b>							
Die Verfahren, in denen eine Behörde beteiligt war, endete mit .....	5 221	860	293	132	2 093	1 077	766
Obsiegen der Behörde .....	4 832	795	250	113	1 960	995	719
teilweisem Obsiegen/Unterliegen der Behörde .....	89	16	9	3	31	16	14
Unterliegen der Behörde .....	300	49	34	16	102	66	33
<b>Vertretung durch Bevollmächtigte <sup>1)</sup></b>							
dav. nur der Kläger, Antragsteller .....	6 257	1 010	373	181	2 672	1 119	902
nur der Beklagte, Antragsgegner ....	31	3	3	3	14	7	1
beide Parteien .....	146	27	10	14	56	27	12
keine Partei .....	771	106	99	40	302	169	55
Von den Bevollmächtigten insgesamt ....	6 582	1 067	397	212	2 799	1 180	927
waren Rechtsanwälte							
des Klägers, Antragstellers .....	6 119	1 006	353	188	2 541	1 132	899
des Beklagten, Antragsgegners .....	151	21	12	17	60	28	13
sonstigen Bevollmächtigten							
des Klägers, Antragstellers .....	285	31	31	7	187	14	15
des Beklagten, Antragsgegners .....	27	9	1	-	11	6	-
<b>Beweiserhebung</b>							
dav. durch den beauftragten Richter .....	8	2	-	-	5	1	-
durch die Kammer/Einzelrichter .....	1	-	-	-	1	-	-
keine Beweiserhebung .....	7 196	1 144	485	238	3 038	1 321	970
<b>Prozesskostenhilfeentscheidungen</b>							
Anzahl der Prozesskostenhilfeent- scheidungen .....	282	69	42	32	63	51	25
dav. - Bewilligt							
dem Kläger/Antragsteller .....	67	7	11	14	17	11	7
dem Beklagten/Antragsgegner ....	-	-	-	-	-	-	-
- Abgelehnt							
dem Kläger/Antragsteller .....	215	62	31	18	46	40	18
dem Beklagten/Antragsgegner ....	-	-	-	-	-	-	-
<b>Verfahren nach Einzelrichtern und Kammern</b>							
Die Verfahren waren zum Zeitpunkt der Erledigung anhängig							
beim Einzelrichter .....	2 631	357	278	126	1 238	405	227
bei der Kammer .....	4 574	789	207	112	1 806	917	743

1) In einzelnen Fällen kommt es vor, dass die Partei gleichzeitig durch einen Rechtsanwalt und durch einen anderen Bevollmächtigten vertreten wird.

## 1 Verfahren vor den Verwaltungsgerichten in Bayern 2010

## 1.4 Verfahren zur Gewährung von vorläufigem Rechtsschutz nach Verwaltungsgerichten

## 1.4.4 Sachgebieten - Hauptgruppen, ausgewählte Untergruppen und Einzelsachgebiete -

Sachgebiet (Systematik-Nummer, Hauptgruppe, dar. Einzelsachgebiete)	Bayern ins- gesamt	davon entfielen auf das Verwaltungsgericht					
		Ansbach	Augsburg	Bayreuth	München	Regens- burg	Würzburg
<b>Erledigte Verfahren insgesamt .....</b>	<b>7 205</b>	<b>1 146</b>	<b>485</b>	<b>238</b>	<b>3 044</b>	<b>1 322</b>	<b>970</b>
dav. entfielen auf die Sachgebiete							
100 Parlaments-, Wahl- und Kommunalrecht, Recht der juristi- schen Körperschaften des öffentl. Rechts, Staatsaufsicht .....	91	1	8	6	12	61	3
140 dar. Kommunalrecht (ohne Abgabenrecht) .....	86	1	8	6	8	60	3
200 Bildungsrecht und Sport (ohne NC-Verfahren) .....	121	21	15	16	41	17	11
210 dar. Schulrecht .....	44	7	8	7	12	4	6
220 Hochschulrecht .....	45	11	3	5	20	4	2
300 Numerus-clausus-Verfahren .....	3 789	603	6	11	1 721	769	679
400 Wirtschafts- u. Wirtschaftsverwaltungsrecht, Landwirtschafts-, Jagd-, Forst- und Fischereirecht, Recht der freien Berufe .....	115	12	17	8	40	16	22
420 dar. Gewerberecht .....	74	8	13	3	22	7	21
430 Landwirtschaftsrecht .....	1	-	-	1	-	-	-
500 Polizei-, Ordnungs- und Wohnrecht .....	758	101	91	50	342	98	76
510 dar. Polizeirecht .....	84	13	5	5	41	7	13
540 Gesundheit, Hygiene, Lebens- und Arzneimittel .....	75	3	6	1	52	11	2
550 Verkehrsrecht .....	434	58	60	31	171	62	52
560 Wohnrecht .....	16	-	-	-	15	1	-
600 Ausländerrecht .....	534	103	70	25	260	56	20
800 Asylrecht - Eilverfahren .....	726	107	146	45	256	124	48
900 Raumordnung, Landesplanung, Bau-, Boden- und Städtebauförderungsrecht einschl. Enteignung .....	351	60	58	19	107	65	42
920 dar. Bauplanungs-, Bauordnungs- und Städtebauför.- recht .....	329	47	56	19	106	61	40
1000 Umweltrecht .....	125	20	22	8	33	26	16
1020 dar. Umweltschutz .....	71	8	17	5	15	15	11
1030 Wasserrecht .....	29	-	5	2	13	8	1
1040 Straßen- und Wegerecht .....	21	11	-	1	3	3	3
1100 Abgabenrecht .....	163	31	9	17	67	24	15
1131 dar. Erschließungsbeiträge .....	60	21	2	7	23	5	2
1132 Ausbaubeiträge .....	36	5	2	7	1	8	13
1200 Vermögens- und SED-Rehabilitierungsrecht .....	-	-	-	-	-	-	-
1300 Recht des öffentlichen Dienstes .....	258	52	25	19	102	33	27
1310 dar. Recht der Bundesbeamten .....	75	14	5	2	38	9	7
1320 Soldatenrecht .....	5	-	1	-	2	-	2
1330 Recht der Landesbeamten .....	103	14	8	12	39	15	15
1350 Wehrpflichtrecht .....	49	6	11	4	17	9	2
1380 Personalvertretungsrecht .....	21	17	-	1	3	-	-
1400 Disziplinarrecht / Berufsgerichtliche Verfahren .....	4	2	-	-	-	2	-
1500 Sozialrecht (ohne Sozialhilfe), Jugendschutzrecht, Kindergartenrecht, Kriegsfolgenrecht .....	122	22	17	13	41	22	7
1520 dar. Sozialrecht (ohne Sozialhilfe) .....	95	20	14	6	30	19	6
1523 dar. Kinder- und Jugendhilfe-, Jugendförderungsrecht .....	69	17	12	5	19	13	3
1524 Ausbildungs- und Studienförderungsrecht .....	15	2	1	-	7	3	2
1550 Kindergartenrecht, Heimrecht .....	8	-	-	2	6	-	-
1560 Kriegsfolgenrecht .....	4	-	-	1	1	2	-
1600 Sozialhilferecht .....	7	1	-	-	4	2	-
1700 Sonstiges Recht .....	41	10	1	1	18	7	4

## 1 Verfahren vor den Verwaltungsgerichten in Bayern 2010

### 1.5 Sonstiger Geschäftsanfall nach Art der Kammer

Kostensachen, Sonstige Anträge außerhalb eines bei Gericht anhängigen Verfahrens, Vollstreckungsverfahren

	Bayern ins- gesamt	davon entfielen auf das Verwaltungsgericht					
		Ansbach	Augsburg	Bayreuth	München	Regens- burg	Würzburg
<b>Kammern insgesamt</b>							
Kostensachen .....	224	25	40	19	91	13	36
Sonstige Anträge außerhalb eines bei Gericht anhängigen Verfahrens .....	438	266	7	32	96	2	35
Vollstreckungsverfahren .....	222	14	162	8	16	9	13
<b>Allgemeine Kammern</b>							
Kostensachen .....	191	20	38	14	88	13	18
Sonstige Anträge außerhalb eines bei Gericht anhängigen Verfahrens .....	438	266	7	32	96	2	35
Vollstreckungsverfahren .....	221	14	162	8	15	9	13
<b>Asylkammern</b>							
Kostensachen .....	33	5	2	5	3	-	18
Sonstige Anträge außerhalb eines bei Gericht anhängigen Verfahrens .....	-	-	-	-	-	-	-
Vollstreckungsverfahren .....	1	-	-	-	1	-	-

## 2 Verfahren vor dem Bayerischen Verwaltungsgerichtshof 2009

### 2.1 Geschäftsentwicklung

#### 2.1.1 Geschäftsentwicklung der erstinstanzlichen Hauptverfahren mit Vergleich zum Vorjahr

Gegenstand	2009	2010	Veränderung zm Vorjahr	
	Anzahl		Anzahl	%
Unerledigte Verfahren zu Beginn des Berichtszeitraumes .....	287	271	- 16	- 5,6
Neuzugänge <sup>1) 2)</sup> .....	244	185	- 59	- 24,2
Erledigte Verfahren <sup>2)</sup> .....	260	200	- 60	- 23,1
Unerledigte Verfahren am Ende des Berichtszeitraumes .....	271	256	- 15	- 5,5

#### 2.1.2 Geschäftsentwicklung der erstinstanzlichen Hauptverfahren nach Senaten

Gegenstand	Insgesamt	davon		
		Allgemeine Senate	Asyl-senate	Senate für technische Großvorhaben
Unerledigte Verfahren zu Beginn des Berichtszeitraumes .....	271	223		48
Neuzugänge <sup>1) 2)</sup> .....	185	151		34
Erledigte Verfahren <sup>2)</sup> .....	200	169		31
Unerledigte Verfahren am Ende des Berichtszeitraumes .....	256	205		51

#### 2.1.3 Geschäftsentwicklung der Berufungen, Beschwerden gegen Hauptsacheentscheidungen in Personalvertretungssachen mit Vergleich zum Vorjahr

Gegenstand	2009	2010	Veränderung zm Vorjahr	
	Anzahl		Anzahl	%
Unerledigte Verfahren zu Beginn des Berichtszeitraumes .....	1 586	1 558	- 28	- 1,8
Neuzugänge <sup>1) 2)</sup> .....	2 018	2 108	90	4,5
Erledigte Verfahren <sup>2)</sup> .....	2 043	2 063	20	1,0
Unerledigte Verfahren am Ende des Berichtszeitraumes .....	1 558	1 603	45	2,9

#### 2.1.4 Geschäftsentwicklung der Berufungen, Beschwerden gegen Hauptsacheentscheidungen in Personalvertretungssachen nach Senaten

Gegenstand	Insgesamt	davon		
		Allgemeine Senate	Asyl-senate	Senate für technische Großvorhaben
Unerledigte Verfahren zu Beginn des Berichtszeitraumes .....	1 558	1 424	134	
Neuzugänge <sup>1) 2)</sup> .....	2 108	1 666	442	
Erledigte Verfahren <sup>2)</sup> .....	2 063	1 670	393	
Unerledigte Verfahren am Ende des Berichtszeitraumes .....	1 603	1 420	183	

1) Einschließlich Bestandsbereinigung. - 2) Ohne Abgaben innerhalb des Gerichts.

## 2 Verfahren vor dem Bayerischen Verwaltungsgerichtshof 2009

### 2.1 Geschäftsentwicklung

#### 2.1.5 Geschäftsentwicklung der Beschwerden gegen Entscheidungen und der Verfahren zur Gewährung von vorläufigem Rechtsschutz mit Vergleich zum Vorjahr

Gegenstand	2009	2010	Veränderung zm Vorjahr	
	Anzahl		Anzahl	%
Unerledigte Verfahren zu Beginn des Berichtszeitraumes .....	189	177	- 12	- 6,3
Neuzugänge <sup>1) 2)</sup> .....	1 349	1 124	- 225	- 16,7
Erledigte Verfahren <sup>2)</sup> .....	1 362	1 142	- 220	- 16,2
Unerledigte Verfahren am Ende des Berichtszeitraumes .....	177	159	- 18	- 10,2

#### 2.1.6 Geschäftsentwicklung der Beschwerden gegen Entscheidungen und der Verfahren zur Gewährung von vorläufigem Rechtsschutz nach Senaten

Gegenstand	Insgesamt	davon		
		Allgemeine Senate	Asyl-senate	Senate für technische Großvorhaben
Unerledigte Verfahren zu Beginn des Berichtszeitraumes .....	177	176	-	1
Neuzugänge <sup>1) 2)</sup> .....	1 124	1 104	4	16
Erledigte Verfahren <sup>2)</sup> .....	1 142	1 123	4	15
Unerledigte Verfahren am Ende des Berichtszeitraumes .....	159	157	-	2

1) Einschließlich Bestandsbereinigung. - 2) Ohne Abgaben innerhalb des Gerichts.

## 2 Verfahren vor dem Bayerischen Verwaltungsgerichtshof 2010

### 2.2 Erledigte erstinstanzliche Hauptverfahren

#### 2.2.1 Art des Verfahrens, Art der Erledigung, Zulässigkeit der Revision und Ausgang des Verfahrens

Verfahrensart, Erledigungsart, Ausgang des Verfahrens	Senate insgesamt		davon			
			Allgemeine Senate		Senate für technische Großvorhaben	
	Anzahl	%	Anzahl	%	Anzahl	%
<b>Verfahren insgesamt .....</b>	<b>200</b>	<b>100</b>	<b>169</b>	<b>100</b>	<b>31</b>	<b>100</b>
<b>Art der Verfahren</b>						
Klagen .....	78	39,0	47	27,8	31	100,0
Normenkontrollen .....	122	61,0	122	72,2	-	-
<b>Beendet durch</b>						
Urteil .....	72	36,0	68	40,2	4	12,9
dav. Revision zugelassen .....	3	4,2	3	4,4	-	-
Revision nicht zugelassen .....	69	95,8	65	95,6	4	100,0
Revision ausgeschlossen .....	-	-	-	-	-	-
Gerichtsbescheid .....	-	-	-	-	-	-
Beschluss .....	87	43,5	62	36,7	25	80,6
Prozessvergleich .....	9	4,5	8	4,7	1	3,2
Ruhen des Verfahrens .....	31	15,5	30	17,8	1	3,2
sonstige Erledigungsart .....	1	0,5	1	0,6	-	-
<b>Durch Urteil, Gerichtsbescheid oder Beschluss beendete Verfahren .....</b>	<b>159</b>	<b>79,5</b>	<b>130</b>	<b>76,9</b>	<b>29</b>	<b>93,5</b>
wurden erledigt durch						
Stattgabe .....	41	25,8	41	31,5	-	-
teilweise Stattgabe, teilweise Abweisung, teilweise Abhehnung .....	8	5,0	6	4,6	2	6,9
Abweisung bzw. Ablehnung .....	28	17,6	25	19,2	3	10,3
bei diesen 3 Erledigungsarten: Behörde beteiligt .....	72	93,5	67	93,1	5	100,0
dav. Obsiegen der Behörde .....	27	37,5	24	35,8	3	60,0
teilweises Obsiegen/Unterliegen der Behörde ...	8	11,1	6	9,0	2	40,0
Unterliegen der Behörde .....	37	51,4	37	55,2	-	-
Zurücknahme .....	41	25,8	23	17,7	18	62,1
Verweisung an ein anderes Gericht .....	-	-	-	-	-	-
Hauptsacheerledigung .....	41	25,8	35	26,9	6	20,7
Verbindung mit einer anderen Sache .....	-	-	-	-	-	-

## 2 Verfahren vor dem Bayerischen Verwaltungsgerichtshof 2010

## 2.2 Erledigte erstinstanzliche Hauptverfahren

## 2.2.2 Verfahrensdauer

Verfahrensdauer	Senate insgesamt		davon			
			Allgemeine Senate		Senate für technische Großvorhaben	
	Anzahl	%	Anzahl	%	Anzahl	%

## Von den erledigten Verfahren waren anhängig

Verfahren insgesamt .....	200	100	169	100	31	100
bis einschl. 3 Monate .....	44	22,0	34	20,1	10	32,3
mehr als 3 bis einschl. 6 Monate .....	17	8,5	15	8,9	2	6,5
mehr als 6 bis einschl. 12 Monate .....	57	28,5	42	24,9	15	48,4
mehr als 12 bis einschl. 18 Monate .....	34	17,0	30	17,8	4	12,9
mehr als 18 bis einschl. 24 Monate .....	15	7,5	15	8,9	0	-
mehr als 24 bis einschl. 36 Monate .....	21	10,5	21	12,4	0	-
mehr als 36 Monate .....	12	6,0	12	7,1	0	-
Durchschnittliche Dauer je Verfahren in Monaten .....	13,2	x	14,3	x	7,0	x

## Von den durch Urteil erledigten Verfahren waren anhängig

Erledigte Urteile insgesamt .....	72	100	68	100	4	100
bis einschl. 3 Monate .....	-	-	-	-	-	-
mehr als 3 bis einschl. 6 Monate .....	4	5,6	4	5,9	-	-
mehr als 6 bis einschl. 12 Monate .....	30	41,7	26	38,2	4	100,0
mehr als 12 bis einschl. 18 Monate .....	9	12,5	9	13,2	-	-
mehr als 18 bis einschl. 24 Monate .....	6	8,3	6	8,8	-	-
mehr als 24 bis einschl. 36 Monate .....	13	18,1	13	19,1	-	-
mehr als 36 Monate .....	10	13,9	10	14,7	-	-
Durchschnittliche Dauer je Verfahren in Monaten .....	19,4	x	19,9	x	10,6	x

## 2 Verfahren vor dem Bayerischen Verwaltungsgerichtshof 2010

### 2.2 Erledigte erstinstanzliche Hauptverfahren

#### 2.2.3 Verfahrensbeteiligte, Beweiserhebung, Verfahren nach Einzelrichter und Senat

Verfahrensbeteiligte	Senate insgesamt	davon	
		Allgemeine Senate	Senate für technische Großvorhaben
<b>Verfahren insgesamt .....</b>	<b>200</b>	<b>169</b>	<b>31</b>
<b>Vertretung durch Bevollmächtigte <sup>1)</sup></b>			
In den erledigten Verfahren waren durch Bevollmächtigte vertreten			
dav. nur der Kläger, Antragsteller .....	96	67	29
nur der Beklagte, Antragsgegner .....	-	-	-
beide Parteien .....	88	88	-
keine Partei .....	16	14	2
Von den Bevollmächtigten insgesamt .....	272	243	29
waren Rechtsanwälte			
des Klägers, Antragstellers .....	183	154	29
des Beklagten, Antragsgegners .....	88	88	-
sonstigen Bevollmächtigten			
des Klägers, Antragstellers .....	1	1	-
des Beklagten, Antragsgegners .....	-	-	-
<b>Beweiserhebung</b>			
der Erledigung in den Verfahren ging voraus eine Beweiserhebung			
dav. durch den beauftragten Richter .....	29	26	3
durch den Senat/den Einzelrichter .....	3	3	-
keine Beweiserhebung .....	168	140	28
<b>Verfahren nach Einzelrichter und Senat</b>			
Die Verfahren waren zum Zeitpunkt der Erledigung anhängig			
beim Einzelrichter .....	97	75	22
dav. nach Übertragung durch den Senat 2) .....	3	3	-
in sonstigen Fällen (§ 87a Abs.1, 3 VwGO) .....	94	72	22
bei der Kammer .....	103	94	9
Mündliche Verhandlung nach einem Gerichtsbescheid .....	-	-	-

1) In einzelnen Fällen kommt es vor, dass die Partei gleichzeitig durch einen Rechtsanwalt und durch einen anderen Bevollmächtigten vertreten wird. - 2) gemäß § 6 VwGO oder § 76 AsylVfG) oder im Einverständnis der Beteiligten nach § 87a Abs. 2 VwGO.



## 2 Verfahren vor dem Bayerischen Verwaltungsgerichtshof 2010

## 2.2 Erledigte erstinstanzliche Hauptverfahren

## 2.2.4 Sachgebiete - Hauptgruppen, ausgewählte Untergruppen und Einzelsachgebiete -

Sachgebiet (Systematik-Nummer, Hauptgruppe, dar. Einzelsachgebiete)	Senate insgesamt	davon	
		Allgemeine Senate	Senate für technische Großvorhaben
<b>Erledigte Verfahren insgesamt .....</b>	<b>200</b>	<b>169</b>	<b>31</b>
dav. entfielen auf die Sachgebiete			
100 Parlaments-, Wahl- und Kommunalrecht, Recht der juristischen Körperschaften des öffentl. Rechts, Staatsaufsicht .....	1	1	-
140 dar. Kommunalrecht (ohne Abgabenrecht) .....	-	-	-
200 Bildungsrecht und Sport (ohne NC-Verfahren) .....	4	4	-
210 dar. Schulrecht .....	-	-	-
220 Hochschulrecht .....	4	4	-
300 Numerus-clausus-Verfahren .....	-	-	-
400 Wirtschafts- u. Wirtschaftsverwaltungsrecht, Landwirtschafts-, Jagd-, Forst- und Fischereirecht, Recht der freien Berufe .....	57	51	6
420 dar. Gewerberecht .....	2	2	-
430 Landwirtschaftsrecht .....	48	48	-
500 Polizei-, Ordnungs- und Wohnrecht .....	9	5	4
510 dar. Polizeirecht .....	-	-	-
540 Gesundheit, Hygiene, Lebens- und Arzneimittel .....	1	1	-
550 Verkehrsrecht .....	7	3	4
560 Wohnrecht .....	-	-	-
600 Ausländerrecht .....	-	-	-
700 Asylrecht - Hauptsacheverfahren .....	-	-	-
900 Raumordnung, Landesplanung, Bau-, Boden- und Städtebauförderungsrecht einschl. Enteignung .....	98	96	2
920 dar. Bauplanungs-, Bauordnungs- und Städtebauförderungsrecht .....	95	95	-
1000 Umweltrecht .....	28	9	19
1020 dar. Umweltschutz .....	7	3	4
1030 Wasserrecht .....	6	6	-
1040 Straßen- und Wegerecht .....	14	-	14
1100 Abgabenrecht .....	3	3	-
1131 dar. Erschließungsbeiträge .....	-	-	-
1132 Ausbaubeiträge .....	-	-	-
1200 Vermögens- und SED-Rehabilitierungsrecht .....	-	-	-
1300 Recht des öffentlichen Dienstes .....	-	-	-
1310 dar. Recht der Bundesbeamten .....	-	-	-
1320 Soldatenrecht .....	-	-	-
1330 Recht der Landesbeamten .....	-	-	-
1350 Wehrpflichtrecht .....	-	-	-
1380 Personalvertretungsrecht .....	-	-	-
1400 Disziplinarrecht / Berufsergerichtliche Verfahren .....	-	-	-
1500 Sozialrecht (ohne Sozialhilfe), Jugendschutzrecht, Kindergartenrecht, Kriegsfolgenrecht .....	-	-	-
1520 dar. Sozialrecht (ohne Sozialhilfe) .....	-	-	-
1523 dar. Kinder- und Jugendhilfe-, Jugendförderungsrecht .....	-	-	-
1524 Ausbildungs- und Studienförderungsrecht .....	-	-	-
1550 Kindergartenrecht, Heimrecht .....	-	-	-
1560 Kriegsfolgenrecht .....	-	-	-
1600 Sozialhilferecht .....	-	-	-
1700 Sonstiges Recht .....	-	-	-

## 2 Verfahren vor dem Bayerischen Verwaltungsgerichtshof 2010

## 2.3 Erledigte Berufungen mit Anträgen auf Zulassung, Beschwerden gegen Hauptsacheentscheidungen in Personalvertretungssachen

## 2.3.1 Art des Verfahrens, Art der Erledigung, Zulässigkeit der Revision und Ausgang des Verfahrens

Verfahrensart, Erledigungsart Ausgang des Verfahrens	Senate insgesamt		davon			
			Allgemeine Senate		Asyl- senate	
	Anzahl	%	Anzahl	%	Anzahl	%
<b>Verfahren insgesamt .....</b>	<b>2 063</b>	<b>100</b>	<b>1 670</b>	<b>100</b>	<b>393</b>	<b>100</b>
<b>Art der Verfahren</b>						
Berufung in Disziplinarverfahren .....	17	0,8	17	1,0	-	-
sonstige Berufungen .....	463	22,4	401	24,0	62	15,8
Anträge auf Zulassung der Berufung in Disziplinarverfahren .....	5	0,2	5	0,3	-	-
sonstige Anträge auf Zulassung der Berufung .....	1 566	75,9	1 235	74,0	331	84,2
Beschwerde gegen Hauptsacheentscheidungen in Personalvertretungssachen und Disziplinarverfahren .....	12	0,6	12	0,7	x	x
<b>Art der Erledigung</b>						
Urteil .....	198	9,6	176	10,5	22	5,6
dav. Revision zugelassen .....	13	6,6	8	4,5	5	22,7
Revision nicht zugelassen .....	182	91,9	165	93,8	17	77,3
kein Rechtsmittel möglich .....	3	0,1	3	0,2	-	-
Beschluss nach § 130a VwGO .....	15	0,7	14	0,8	1	0,3
Beschluss .....	1 725	83,6	1 364	81,7	361	91,9
Prozessvergleich .....	31	1,5	31	1,9	-	-
Ruhen des Verfahrens .....	86	4,2	80	4,8	6	1,5
sonstige Erledigungsart .....	8	0,4	5	0,3	3	0,8
<b>Durch Urteil oder Beschluss beendete Verfahren (ohne Disziplinar- oder berufsgerichtliche Verfahren) .....</b>	<b>1 937</b>	<b>93,9</b>	<b>1 553</b>	<b>93,0</b>	<b>384</b>	<b>97,7</b>
davon wurden erledigt durch						
Stattgabe .....	357	18,4	300	19,3	57	14,8
teilweise Stattgabe bzw. teilweise Zurückweisung .....	42	2,2	37	2,4	5	1,3
Zurückweisung .....	1 109	57,3	856	55,1	253	65,9
Verwerfung .....	50	2,6	45	2,9	5	1,3
Zurücknahme des Rechtsmittels .....	192	9,9	182	11,7	10	2,6
Zurücknahme der Klage/Antrags .....	54	2,8	47	3,0	7	1,8
Zurückverweisung bzw. Verweisung an ein anderes Gericht .....	2	0,1	2	0,1	-	-
Hauptsachereledigung .....	131	6,8	84	5,4	47	12,2
Verbindung mit einer anderen Sache .....	-	-	-	-	-	-
<b>Durch Urteil oder Beschluss beendete Disziplinar- oder berufsgerichtliche Verfahren .....</b>	<b>1</b>	<b>0,0</b>	<b>1</b>	<b>0,1</b>	<b>x</b>	<b>x</b>
davon wurden erledigt durch						
Disziplinarmaßnahmen bzw. berufsgerichtliche Maßnahmen .....	1	100,0	1	100,0	x	x
Freispruch .....	-	-	-	-	x	x
Einstellung/Ablehnung der Eröffnung des Hauptverfahrens .....	-	-	-	-	x	x
<b>Die Verfahren, in denen eine Behörde beteiligt war .....</b>	<b>1 500</b>	<b>100</b>	<b>1 188</b>	<b>100</b>	<b>312</b>	<b>100</b>
davon endeten mit						
Obsiegen der Behörde .....	1 152	76,8	882	74,2	270	86,5
teilweisem Obsiegen/Unterliegen der Behörde .....	42	2,8	37	3,1	5	1,6
Unterliegen der Behörde .....	306	20,4	269	22,6	37	11,9

## 2 Verfahren vor dem Bayerischen Verwaltungsgerichtshof 2010

## 2.3 Erledigte Berufungen mit Anträgen auf Zulassung, Beschwerden gegen Hauptsacheentscheidungen in Personalvertretungssachen

## 2.3.2 Verfahrensdauer

Verfahrensdauer	Senate insgesamt		davon			
			Allgemeine Senate		Asyl-senate	
	Anzahl	%	Anzahl	%	Anzahl	%

## Dauer ab Eingang beim Rechtsmittelgericht

<b>Verfahren insgesamt .....</b>	<b>2 063</b>	<b>100</b>	<b>1 670</b>	<b>100</b>	<b>393</b>	<b>100</b>
bis einschl. 3 Monate .....	791	38,3	496	29,7	295	75,1
mehr als 3 bis einschl. 6 Monate .....	298	14,4	280	16,8	18	4,6
mehr als 6 bis einschl. 12 Monate .....	411	19,9	387	23,2	24	6,1
mehr als 12 bis einschl. 18 Monate .....	259	12,6	245	14,7	14	3,6
mehr als 18 bis einschl. 24 Monate .....	180	8,7	167	10,0	13	3,3
mehr als 24 bis einschl. 36 Monate .....	100	4,8	77	4,6	23	5,9
mehr als 36 Monate .....	24	1,2	18	1,1	6	1,5
Durchschnittliche Dauer je Verfahren in Monaten .....	8,4	x	9,2	x	4,9	x

## Dauer ab erstem Eingang in der ersten Instanz

<b>Verfahren insgesamt .....</b>	<b>2 063</b>	<b>100</b>	<b>1 670</b>	<b>100</b>	<b>393</b>	<b>100</b>
bis einschl. 3 Monate .....	17	0,8	5	0,3	12	3,1
mehr als 3 bis einschl. 6 Monate .....	138	6,7	61	3,7	77	19,6
mehr als 6 bis einschl. 12 Monate .....	397	19,2	299	17,9	98	24,9
mehr als 12 bis einschl. 18 Monate .....	350	17,0	314	18,8	36	9,2
mehr als 18 bis einschl. 24 Monate .....	340	16,5	311	18,6	29	7,4
mehr als 24 bis einschl. 36 Monate .....	480	23,3	427	25,6	53	13,5
mehr als 36 bis einschl. 48 Monate .....	192	9,3	148	8,9	44	11,2
mehr als 48 bis einschl. 60 Monate .....	73	3,5	60	3,6	13	3,3
mehr als 60 Monate .....	76	3,7	45	2,7	31	7,9
Durchschnittliche Dauer je Verfahren in Monaten .....	23,6	x	23,9	x	22,4	x

## 2 Verfahren vor dem Bayerischen Verwaltungsgerichtshof 2010

## 2.3 Erledigte Berufungen mit Anträgen auf Zulassung, Beschwerden gegen Hauptsacheentscheidungen in Personalvertretungssachen

## 2.3.3 Rechtsmittelführer und Rechtsmittelgegner

Rechtsmittelführer und Rechtsmittelgegner	Senate insgesamt		davon			
			Allgemeine Senate		Asyl-senate	
	Anzahl	%	Anzahl	%	Anzahl	%
<b>Verfahren insgesamt</b> .....	<b>2 063</b>	<b>x</b>	<b>1 670</b>	<b>x</b>	<b>393</b>	<b>x</b>
<b>Eingelegte Rechtsmittel insgesamt <sup>1)</sup></b> .....	<b>4 256</b>	<b>x</b>	<b>3 461</b>	<b>x</b>	<b>795</b>	<b>x</b>
<b>davon:</b>						
<b>Es gab insgesamt Rechtsmittelführer</b> .....	<b>2 099</b>	<b>100</b>	<b>1 703</b>	<b>100</b>	<b>396</b>	<b>100</b>
Rechtsmittel wurden eingelegt						
vom Kläger der 1. Instanz .....	1 659	79,0	1 329	78,0	330	83,3
dav. Privatpersonen (natürliche oder juristische Pers.) .....	1 620	97,6	1 298	97,7	322	97,6
Behörden, Körperschaften oder andere Personen des öffentlichen Rechts .....	39	2,4	31	2,3	8	2,4
vom Beklagten der 1. Instanz .....	365	17,4	308	18,1	57	14,4
dav. Privatpersonen (natürliche oder juristische Pers.) .....	21	5,8	21	6,8	-	-
Behörden, Körperschaften oder andere Personen des öffentlichen Rechts .....	344	94,2	287	93,2	57	100,0
Beigeladenen .....	59	2,8	58	3,4	1	0,3
Vertreter des öffentlichen Interesses/Bundesbeauftragten .....	16	0,8	8	0,5	8	2,0
<b>Es gab insgesamt Rechtsmittelgegner</b> .....	<b>2 157</b>	<b>100</b>	<b>1 758</b>	<b>100</b>	<b>399</b>	<b>100</b>
dav. waren Kläger der 1. Instanz .....	427	19,8	364	20,7	63	15,8
dav. Privatpersonen (natürliche oder juristische Pers.) .....	398	93,2	336	92,3	62	98,4
Behörden, Körperschaften oder andere Personen des öffentlichen Rechts .....	29	6,8	28	7,7	1	1,6
dav. waren Beklagte der 1. Instanz .....	1 730	80,2	1 394	79,3	336	84,2
dav. Privatpersonen (natürliche oder juristische Pers.) .....	15	0,9	12	0,9	3	0,9
Behörden, Körperschaften oder andere Personen des öffentlichen Rechts .....	1 715	99,1	1 382	99,1	333	99,1
<b>Die Rechtsmittel richteten sich gegen ein</b>						
Urteil nach § 124 Abs. 1 VwGO/ § 78 Abs. 2 AsylVfG .....	1 788	86,7	1 409	84,4	379	96,4
ein sonstiges Urteil .....	200	9,7	187	11,2	13	3,3
einen Gerichtsbescheid .....	63	3,1	62	3,7	1	0,3
einen Beschluss .....	12	0,6	12	0,7	-	-

1) Mehrere Rechtsmittelführer derselben Gruppe und mehrere Rechtsmittelgegner derselben Gruppe sind jeweils nur einmal gezählt. Die Zahl der Rechtsmittelführer und -gegner ist nicht notwendig mit der Zahl der eingelegten Rechtsmittel identisch.

## 2 Verfahren vor dem Bayerischen Verwaltungsgerichtshof 2010

## 2.3 Erledigte Berufungen mit Anträgen auf Zulassung, Beschwerden gegen Hauptsacheentscheidungen in Personalvertretungssachen

## 2.3.4 Sachgebiete - Hauptgruppen, ausgewählte Untergruppen und Einzelsachgebiete -

Sachgebiet (Systematik-Nummer, Hauptgruppe, dar. Einzelsachgebiete)	Senate insgesamt		davon			
			Allgemeine Senate		Asyl- senate	
	Anzahl	%	Anzahl	%	Anzahl	%
<b>Erledigte Verfahren insgesamt .....</b>	<b>2 063</b>	<b>100</b>	<b>1 670</b>	<b>100</b>	<b>393</b>	<b>100</b>
dav. entfielen auf die Sachgebiete						
100 Parlaments-, Wahl- und Kommunalrecht, Recht der juristischen Körperschaften des öffentl. Rechts, Staatsaufsicht .....	32	1,6	32	1,9	x	x
140 dar. Kommunalrecht (ohne Abgabenrecht) .....	31	1,5	31	1,9	x	x
200 Bildungsrecht und Sport (ohne NC-Verfahren) .....	82	4,0	82	4,9	x	x
210 dar. Schulrecht .....	25	1,2	25	1,5	x	x
220 Hochschulrecht .....	31	1,5	31	1,9	x	x
300 Numerus-clausus-Verfahren .....	-	-	-	-	x	x
400 Wirtschafts- u. Wirtschaftsverwaltungsrecht, Landwirtschafts-, Jagd-, Forst- und Fischereirecht, Recht der freien Berufe .....	143	6,9	143	8,6	x	x
420 dar. Gewerberecht .....	35	1,7	35	2,1	x	x
430 Landwirtschaftsrecht .....	15	0,7	15	0,9	x	x
500 Polizei-, Ordnungs- und Wohnrecht .....	241	11,7	241	14,4	x	x
510 dar. Polizeirecht .....	30	1,5	30	1,8	x	x
540 Gesundheit, Hygiene, Lebens- und Arzneimittel .....	10	0,5	10	0,6	x	x
550 Verkehrsrecht .....	131	6,3	131	7,8	x	x
560 Wohnrecht .....	6	0,3	6	0,4	x	x
600 Ausländerrecht .....	202	9,8	202	12,1	x	x
700 Asylrecht - Hauptsacheverfahren .....	393	19,0	-	x	393	100
900 Raumordnung, Landesplanung, Bau-, Boden- und Städtebauförderungsrecht einschl. Enteignung .....	326	15,8	326	19,5	x	x
920 dar. Bauplanungs-, Bauordnungs- und Städtebauförderungsrecht .....	295	14,3	295	17,7	x	x
1000 Umweltrecht .....	122	5,9	122	7,3	x	x
1020 dar. Umweltschutz .....	67	3,2	67	4,0	x	x
1030 Wasserrecht .....	20	1,0	20	1,2	x	x
1040 Straßen- und Wegerecht .....	23	1,1	23	1,4	x	x
1100 Abgabenrecht .....	165	8,0	165	9,9	x	x
1131 dar. Erschließungsbeiträge .....	43	2,1	43	2,6	x	x
1132 Ausbaubeiträge .....	28	1,4	28	1,7	x	x
1200 Vermögens- und SED-Rehabilitierungsrecht .....	2	0,1	2	0,1	x	x
1300 Recht des öffentlichen Dienstes .....	212	10,3	212	12,7	x	x
1310 dar. Recht der Bundesbeamten .....	62	3,0	62	3,7	x	x
1320 Soldatenrecht .....	17	0,8	17	1,0	x	x
1330 Recht der Landesbeamten .....	117	5,7	117	7,0	x	x
1350 Wehrpflichtrecht .....	1	0,0	1	0,1	x	x
1380 Personalvertretungsrecht .....	12	0,6	12	0,7	x	x
1400 Disziplinarrecht / Berufsgewichtliche Verfahren .....	22	1,1	22	1,3	x	x
1500 Sozialrecht (ohne Sozialhilfe), Jugendschutzrecht, Kindergartenrecht, Kriegsfolgenrecht .....	108	5,2	108	6,5	x	x
1520 dar. Sozialrecht (ohne Sozialhilfe) .....	83	4,0	83	5,0	x	x
1523 dar. Kinder- und Jugendhilfe-, Jugendförderungsrecht .....	25	1,2	25	1,5	x	x
1524 Ausbildungs- und Studienförderungsrecht .....	28	1,4	28	1,7	x	x
1550 Kindergartenrecht, Heimrecht .....	4	0,2	4	0,2	x	x
1560 Kriegsfolgenrecht .....	10	0,5	10	0,6	x	x
1600 Sozialhilferecht .....	-	-	-	-	x	x
1700 Sonstiges Recht .....	13	0,6	13	0,8	x	x

## 2 Verfahren vor dem Bayerischen Verwaltungsgerichtshof 2010

## 2.4 Erledigte Beschwerden gegen Entscheidungen mit Anträgen auf Zulassung / Verfahren zur Gewährung von vorläufigem Rechtsschutz

## 2.4.1 Art des Verfahrens, Art der Erledigung und Ausgang des Verfahrens

Verfahrensart, Erledigungsart Ausgang des Verfahrens	Senate insgesamt		davon		
			Allgemeine Senate	Asyl- senate	Senate für technische Groß- vorhaben
	Anzahl	%	Anzahl	Anzahl	Anzahl
<b>Verfahren insgesamt</b> .....	<b>1 142</b>	<b>100</b>	<b>1 123</b>	<b>4</b>	<b>15</b>
<b>Art der Verfahren</b>					
Beschwerden .....	1 088	95,3	1 084	4	-
davon gegen eine Entscheidung					
nach §§ 80, 80a, 80b VwGO .....	483	44,4	480	3	-
nach § 123 VwGO .....	596	54,8	595	1	-
in Personalvertretungssachen .....	9	0,8	9	-	-
Anträge auf Zulassung der Beschwerde gegen eine Entscheidung über Gewährung von vorläufigem Rechtsschutz .....	-	-	-	-	-
Anträge auf Gewährung von vorläufigem Rechtsschutz .....	54	4,7	39	-	15
dav. nach §§ 80, 80a, 80b VwGO .....	34	63,0	19	-	15
nach § 123 VwGO .....	5	9,3	5	-	-
nach § 47 Abs. 6 VwGO .....	13	24,1	13	-	-
in Personalvertretungssachen .....	2	3,7	2	-	-
<b>Beendet durch</b>					
Beschluss .....	1 121	98,2	1 109	4	8
Prozessvergleich .....	10	0,9	10	-	-
Ruhen des Verfahrens .....	7	0,6	-	-	7
sonstige Erledigungsart .....	4	0,4	4	-	-
<b>Durch Beschluss beendete Verfahren</b>					
Stattgabe .....	54	4,8	54	-	-
teilweise Stattgabe, teilweise Zurückweisung bzw. Ablehnung .....	12	1,1	12	-	-
Zurückweisung bzw. Verwerfung, bzw. Ablehnung .....	809	72,2	801	4	4
Bei diesen Entscheidungsarten: Behörde beteiligt .....	859	100	851	4	4
dav. Obsiegen der Behörde .....	766	89,2	760	2	4
teilweise Obsiegen/Unterliegen der Behörde .....	12	1,4	12	-	-
Unterliegen der Behörde .....	81	9,4	79	2	-
Zurücknahme der Beschwerde/des Antrags .....	169	15,1	168	-	1
Zurückverweisung/Verweisung an ein anderes Gericht .....	1	0,1	1	-	-
Hauptsacheerledigung .....	76	6,8	73	-	3
Verbindung mit einer anderen Sache .....	-	-	-	-	-

## 2 Verfahren vor dem Bayerischen Verwaltungsgerichtshof 2010

## 2.4 Erledigte Beschwerden gegen Entscheidungen mit Anträgen auf Zulassung / Verfahren zur Gewährung von vorläufigem Rechtsschutz

## 2.4.2 Verfahrensdauer der Rechtsmittelverfahren

Verfahrensdauer	Senate insgesamt		davon		
			Allgemeine Senate	Asyl-senate	Senate für technische Großvorhaben
	Anzahl	%	Anzahl	Anzahl	Anzahl

## Dauer ab Eingang beim Rechtsmittelgericht

<b>Beschwerden insgesamt .....</b>	<b>1 088</b>	<b>100</b>	<b>1 084</b>	<b>4</b>	<b>-</b>
bis einschl. 3 Monate .....	804	73,9	800	4	-
mehr als 3 bis einschl. 6 Monate .....	232	21,3	232	-	-
mehr als 6 bis einschl. 12 Monate .....	45	4,1	45	-	-
mehr als 12 bis einschl. 18 Monate .....	3	0,3	3	-	-
mehr als 18 bis einschl. 24 Monate .....	1	0,1	1	-	-
mehr als 24 bis einschl. 36 Monate .....	2	0,2	2	-	-
mehr als 36 Monate .....	1	0,1	1	-	-
Durchschnittsdauer in Monaten .....	2,7	x	2,7	1,0	0

## Dauer ab erstem Eingang in der ersten Instanz

bis einschl. 3 Monate .....	202	18,6	199	3	-
mehr als 3 bis einschl. 6 Monate .....	404	37,1	403	1	-
mehr als 6 bis einschl. 12 Monate .....	455	41,8	455	-	-
mehr als 12 bis einschl. 18 Monate .....	16	1,5	16	-	-
mehr als 18 bis einschl. 24 Monate .....	4	0,4	4	-	-
mehr als 24 bis einschl. 36 Monate .....	4	0,4	4	-	-
mehr als 36 bis einschl. 48 Monate .....	1	0,1	1	-	-
mehr als 48 bis einschl. 60 Monate .....	1	0,1	1	-	-
mehr als 60 Monate .....	1	0,1	1	-	-
Durchschnittsdauer in Monaten .....	6,2	x	6,2	2,2	0

## Dauer ab Eingang beim Rechtsmittelgericht

<b>Anträge auf Gewährung von vorläufigem Rechtsschutz .....</b>	<b>54</b>	<b>100</b>	<b>39</b>	<b>-</b>	<b>15</b>
bis einschl. 3 Monate .....	36	66,7	24	-	12
mehr als 3 bis einschl. 6 Monate .....	10	18,5	9	-	1
mehr als 6 bis einschl. 12 Monate .....	6	11,1	4	-	2
mehr als 12 bis einschl. 18 Monate .....	-	-	-	-	-
mehr als 18 bis einschl. 24 Monate .....	2	3,7	2	-	-
mehr als 24 bis einschl. 36 Monate .....	-	-	-	-	-
mehr als 36 Monate .....	-	-	-	-	-
Durchschnittsdauer in Monaten .....	3,5	x	3,9	0	2,5

## 2 Verfahren vor dem Bayerischen Verwaltungsgerichtshof 2010

### 2.4 Erledigte Beschwerden gegen Entscheidungen mit Anträgen auf Zulassung / Verfahren zur Gewährung von vorläufigem Rechtsschutz

#### 2.4.3 Beschwerdeführer/Beschwerdegegner, Beweiserhebung und Verfahren nach Einzelrichter und Senat

Verfahrensbeteiligte, Beweiserhebung	Senate Insgesamt		davon					
			Allgemeine Senate		Asyl- senate		Senate für technische Großvorhaben	
	Anzahl	%	Anzahl	%	Anzahl	%	Anzahl	%
<b>Verfahren insgesamt .....</b>	<b>1 142</b>	<b>100</b>	<b>1 123</b>	<b>100</b>	<b>4</b>	<b>100</b>	<b>15</b>	<b>100</b>
<b>Vertretung durch Bevollmächtigte<sup>1)</sup></b>								
In den erledigten Verfahren waren durch Bevollmächtigte vertreten								
dav. nur der Rechtsmittelführer/Antragsteller .....	957	83,8	942	83,9	-	-	15	100
nur der Rechtsmittelgegner/Antragsgegner .....	44	3,9	42	3,7	2	50,0	-	-
beide Parteien .....	81	7,1	81	7,2	-	-	-	-
keine Partei .....	60	5,3	58	5,2	2	50,0	-	-
Von den Bevollmächtigten insgesamt .....	1 167	100	1 150	100	2	100	15	100
waren Rechtsanwälte								
nur der Rechtsmittelführer/Antragsteller .....	1 017	87,1	1 002	87,1	-	-	15	100
nur der Rechtsmittelgegner/Antragsgegner .....	120	10,3	118	10,3	2	100	-	-
sonstigen Bevollmächtigten								
nur der Rechtsmittelführer/Antragsteller .....	23	2,0	23	2,0	-	-	-	-
nur der Rechtsmittelgegner/Antragsgegner .....	7	0,6	7	0,6	-	-	-	-
<b>Beweiserhebung</b>								
Der Erledigung in den Verfahren ging voraus eine Beweiserhebung durch den								
beauftragten Richter .....	3	0,3	3	0,3	-	-	-	-
eine Beweiserhebung durch den Senat .....	4	0,4	4	0,4	-	-	-	-
keine Beweiserhebung .....	1 135	99,4	1 116	99,4	4	100	15	100
<b>Verfahren nach Einzelrichter und Senat</b>								
Die Verfahren waren zum Zeitpunkt der Erledigung anhängig								
beim Einzelrichter .....	257	22,6	246	22,0	-	-	11	73,3
dav. nach Übertragung durch den Senat <sup>2)</sup> .....	37	3,3	37	3,3	-	-	-	-
in sonstigen Fällen (§ 87a Abs.1, 3 VwGO) .....	220	19,4	209	18,7	-	-	11	73,3
beim Senat .....	885	78,0	877	78,6	4	100	4	26,7

1) In einzelnen Fällen kommt es vor, dass die Partei gleichzeitig durch einen Rechtsanwalt und durch einen anderen Bevollmächtigten vertreten wird. - 2) gemäß § 6 VwGO oder § 76 AsylVfG) oder im Einverständnis der Beteiligten nach § 87a Abs. 2 VwGO.



## 2 Verfahren vor dem Bayerischen Verwaltungsgerichtshof 2010

## 2.4 Erledigte Beschwerden gegen Entscheidungen mit Anträgen auf Zulassung / Verfahren zur Gewährung von vorläufigem Rechtsschutz

## 2.4.4 Sachgebiete - Hauptgruppen, ausgewählte Untergruppen und Einzelsachgebiete -

Sachgebiet (Systematik-Nummer, Hauptgruppe, dar. Einzelsachgebiete)	Senate Insgesamt	davon		
		Allgemeine Senate	Asyl- senate	Senate für technische Groß- vorhaben
<b>Erledigte Verfahren insgesamt .....</b>	<b>1 142</b>	<b>1 123</b>	<b>4</b>	<b>15</b>
dav. entfielen auf die Sachgebiete				
100 Parlaments-, Wahl- und Kommunalrecht, Recht der juristischen Körperschaften des öffentl. Rechts, Staatsaufsicht .....	10	10	-	-
140 dar. Kommunalrecht (ohne Abgabenrecht) .....	9	9	-	-
200 Bildungsrecht und Sport (ohne NC-Verfahren) .....	26	26	-	-
210 dar. Schulrecht .....	5	5	-	-
220 Hochschulrecht .....	12	12	-	-
300 Numerus-clausus-Verfahren .....	401	401	-	-
400 Wirtschafts- u. Wirtschaftsverwaltungsrecht, Landwirtschafts-, Jagd-, Forst- und Fischereirecht, Recht der freien Berufe .....	26	26	-	-
420 dar. Gewerberecht .....	10	10	-	-
430 Landwirtschaftsrecht .....	7	7	-	-
500 Polizei-, Ordnungs- und Wohnrecht .....	207	203	-	4
510 dar. Polizeirecht .....	15	15	-	-
540 Gesundheit, Hygiene, Lebens- und Arzneimittel .....	9	9	-	-
550 Verkehrsrecht .....	145	141	-	4
560 Wohnrecht .....	4	4	-	-
600 Ausländerrecht .....	163	163	-	-
800 Asylrecht - Eilverfahren .....	4	-	4	-
900 Raumordnung, Landesplanung, Bau-, Boden- und Städtebauförderungsrecht einschl. Enteignung .....	123	123	-	-
920 dar. Bauplanungs-, Bauordnungs- und Städtebauförderungsrecht .....	119	119	-	-
1000 Umweltrecht .....	57	46	-	11
1020 dar. Umweltschutz .....	27	27	-	-
1030 Wasserrecht .....	4	4	-	-
1040 Straßen- und Wegerecht .....	17	6	-	11
1100 Abgabenrecht .....	29	29	-	-
1131 dar. Erschließungsbeiträge .....	10	10	-	-
1132 Ausbaubeiträge .....	10	10	-	-
1200 Vermögens- und SED-Rehabilitierungsrecht .....	-	-	-	-
1300 Recht des öffentlichen Dienstes .....	63	63	-	-
1310 dar. Recht der Bundesbeamten .....	22	22	-	-
1320 Soldatenrecht .....	4	4	-	-
1330 Recht der Landesbeamten .....	30	30	-	-
1350 Wehrpflichtrecht .....	-	-	-	-
1380 Personalvertretungsrecht .....	5	5	-	-
1400 Disziplinarrecht / Berufsgerichtliche Verfahren .....	6	6	-	-
1500 Sozialrecht (ohne Sozialhilfe), Jugendschutzrecht, Kindergartenrecht, Kriegsfolgenrecht .....	21	21	-	-
1520 dar. Sozialrecht (ohne Sozialhilfe) .....	14	14	-	-
1523 dar. Kinder- und Jugendhilfe-, Jugendförderungsrecht .....	12	12	-	-
1524 Ausbildungs- und Studienförderungsrecht .....	1	1	-	-
1550 Kindergartenrecht, Heimrecht .....	5	5	-	-
1560 Kriegsfolgenrecht .....	-	-	-	-
1600 Sozialhilferecht .....	-	-	-	-
1700 Sonstiges Recht .....	6	6	-	-

## 2 Verfahren vor dem Bayerischen Verwaltungsgerichtshof 2010

### 2.5 Sonstiger Geschäftsanfall nach Art des Senats

Kostensachen, sonstige Anträge außerhalb eines bei Gericht anhängigen Verfahrens,  
Beschwerden in PKH-Sachen und in sonstigen Verfahren

Verfahrensbeteiligte, Beweiserhebung	Senate insgesamt		davon					
			Allgemeine Senate		Asyl-senate		Senate für technische Großvorhaben	
	Anzahl	%	Anzahl	%	Anzahl	%	Anzahl	%
<b>Sonstiger Geschäftsanfall</b>	<b>692</b>	<b>100</b>	<b>684</b>	<b>100</b>	<b>6</b>	<b>100</b>	<b>2</b>	<b>100</b>
Kostensachen .....	22	3,2	21	3,1	-	0,0	1	50,0
Sonstige Anträge außerhalb eines bei Gericht abhängigen Verfahrens .....	63	9,1	62	9,1	-	-	1	50,0
Beschwerden in PKH-Sachen .....	307	44,4	306	44,7	1	16,7	-	-
Beschwerden in sonstigen Verfahren .....	300	43,4	295	43,1	5	83,3	-	-

## Anhang

Systematik der Sachgebiete ab 2007, gültig auch für 2010

Die vierstelligen Ordnungsnummern der Sachgebiete beziehen sich auf Hauptgruppen (die letzten beiden Ziffern "00"), Untergruppen (die letzte Ziffer "0") und Einzelsachgebiete. In den Tabellen dieses Berichts sind alle 17 Hauptgruppen und einige besonders häufig vorkommende Untergruppen oder Einzelsachgebiete nachgewiesen.

- 01 00 Parlaments-, Wahl- und Kommunalrecht; Recht der juristischen Körperschaften des öffentlichen Rechts, Staatsaufsicht
  - 01 10 Parlamentsrecht
  - 01 20 Europa-, Bundestags- und Landtagswahlrecht
  - 01 30 Parteienrecht
  - 01 40 Kommunalrecht
    - 01 41 Verfassung, Verwaltung und Organisation der Gemeinden und Gemeindeverbände/  
kommunalen Gebietskörperschaften
    - 01 42 Kommunalaufsichtsrecht
    - 01 43 Kommunalwahlrecht
    - 01 44 Finanzausgleich
    - 01 46 Bestattungs- und Friedhofsrecht
  - 01 50 Sparkassenrecht
  - 01 60 Staatsaufsicht über nichtkommunale juristische Personen des öffentlichen Rechts
  - 01 70 Verfassung und autonome Rechte der sonstigen juristischen Personen des öffentlichen Rechts einschl. der Wasser- und Bodenverbände
- 02 00 Bildungsrecht und Sport (ohne NC-Verfahren)
  - 02 10 Schulrecht
    - 02 11 Schulprüfungs- und Versetzungsrecht einschl.  
Nichtschülerprüfungen
    - 02 12 Schülerbeförderung und Kosten für Lernmittel
  - 02 20 Hochschulrecht (ohne NC-Verfahren)  
einschl. hochschulrechtliche Abgaben
    - 02 21 Recht der Hochschul- und Staatsprüfungen sowie der Anerkennung ausländischer  
Prüfungen
    - 02 22 Erlaubnis zum Führen eines ausländischen akademischen Grades
  - 02 30 Wissenschaft und Kunst
  - 02 40 Film- und Presserecht
  - 02 50 Rundfunk- und Fernsehrecht einschl. Gebührenbefreiung
  - 02 60 Recht der Kirchen, Religions- und Weltanschauungsgemeinschaften sowie der  
Ordensgesellschaften
  - 02 70 Erwachsenenbildungsrecht (ohne Berufsbildungsrecht)
  - 02 80 Sport
- 03 00 Numerus-clausus-Verfahren
  - 03 10 Vergabe von Studienplätzen durch die Hochschulen und die damit zusammenhängenden  
Immatrikulations- und Exmatrikulationsverfahren (NC-Verfahren)
  - 03 20 Verteilung von Studienplätzen durch die Zentralstelle für die Vergabe von Studienplätzen

- 04 00 Wirtschafts- und Wirtschaftsverwaltungsrecht, Landwirtschafts-, Jagd-, Forst- und Fischereirecht, Recht der freien Berufe
  - 04 10 Wirtschaftsverfassung, Wirtschaftslenkung, Marktordnung einschl. Preisrecht, Außenwirtschaftsrecht
    - 04 11 Subventionen, Anpassungshilfen, Stilllegungsprämien
    - 04 12 Industrie- und Handelskammern, Steuerberaterkammern, Handwerkskammern und andere Zusammenschlüsse wirtschaftlicher und berufsständischer Vereinigungen einschl. Abgabenrecht der berufs- und wirtschaftsständischen Körperschaften
    - 04 13 Beschränkungen aufgrund des § 1 Abs. 3 des Energiesicherungsgesetzes 1975
    - 04 14 Vergaberecht
    - 04 15 Finanzdienstleistungsaufsicht
  - 04 20 Gewerberecht einschl. berufliche Bildung (ohne Erwachsenenbildungsrecht)
    - 04 21 Gewerbeordnung
    - 04 22 Handwerksrecht
    - 04 23 Gaststättenrecht
  - 04 30 Landwirtschaft und Ernährungswirtschaft einschl. Milchquoten (ohne Subventionen, Anpassungshilfen, Stilllegungsprämien, vgl. Schlüssel 04 11)
    - 04 31 Agrarordnung, Flurbereinigung
    - 04 32 Weinrecht
  - 04 40 Jagd-, Forst- und Fischereirecht
  - 04 50 Post-, Fernmelde- und Telekommunikationsrecht
  - 04 60 Recht der freien Berufe einschl. Kammerrecht (z. B. Apotheker, Architekten, Ärzte, Tierärzte, Zahnärzte, Notare, Rechtsanwälte, Steuerberater, Wirtschaftsprüfer).
    - einschl. Abgabenrecht der berufs- und wirtschaftsständischen Körperschaften
    - ohne Aufgaben der Berufsgerichte (vgl. Nr. 14 30)
  - 04 70 Recht der Beliehenen, z. B. Schornsteinfegerrecht, Berufsrecht der Vermessungsingenieure
  - 04 80 Eisenbahn-, Kleinbahn-, Bergbahnrecht, Wasserstraßenrecht (ohne Enteignungsrecht vgl. Untergruppe 09 60 ff.)
  - 04 90 Sonstiges Wirtschaftsrecht
    - 04 91 Krankenhausrecht einschl. Krankenhauspflegesätze
    - 04 92 Feiertagsgesetz
- 05 00 Polizei-, Ordnungs- und Wohnrecht
  - 05 10 Polizeirecht
    - 05 11 Waffenrecht
    - 05 12 Versammlungsrecht
  - 05 20 Ordnungsrecht
    - 05 21 Maßnahmen nach dem Gewaltschutzgesetz
    - 05 22 Obdachlosenrecht
    - 05 23 Vereinsrecht
    - 05 24 Sammlungsrecht
    - 05 25 Brand- und Katastrophenschutz einschl. Rettungsdienstrecht
    - 05 26 Tierschutz
  - 05 30 Personenordnungsrecht
    - 05 31 Namensrecht

- 05 32 Staatsangehörigkeitsrecht
- 05 33 Melderecht
- 05 34 Pass- und Ausweisrecht
- 05 35 Datenschutzrecht
- 05 40 Gesundheit, Hygiene, Lebens- und Arzneimittel (ohne Krankenhausrecht)
  - 05 41 Lebensmittelrecht
  - 05 42 Seuchenrecht, Viehseuchenrecht, Tierkörperbeseitigung
- 05 50 Verkehrsrecht
  - 05 51 Recht der Fahrerlaubnisse einschl. Fahrerlaubnisprüfung
  - 05 52 Personenbeförderungsrecht
  - 05 53 Güterkraftverkehrsrecht
  - 05 54 Luftverkehrsrecht
  - 05 55 Wasserverkehrsrecht
  - 05 56 Eisenbahnverkehrsrecht
- 05 60 Wohnrecht (ohne Wohngeldrecht)
  - 05 61 Wohnungsbauförderungsrecht und Wohnungsbindungsrecht einschl. Mietpreisbindung
  - 05 62 Wohnungsaufsichtsrecht
- 05 70 Lotterierecht
- 05 80 Recht der Titel, Orden und Ehrenzeichen (ohne akademische Grade)
- 06 00 Ausländerrecht
- 07 00 Asylrecht - Hauptsacheverfahren
  - 07 10 Asylrecht
  - 07 20 Verteilung von Asylbewerbern
- 08 00 Asylrecht - Eilverfahren
  - 08 10 Asylrecht
  - 08 20 Verteilung von Asylbewerbern
- 09 00 Raumordnung, Landesplanung, Bau-, Boden- und Städtebauförderungsrecht einschl. Enteignung
  - 09 10 Raumordnung, Landesplanung
  - 09 20 Bauplanungs-, Bauordnungs- und Städtebauförderungsrecht
  - 09 30 Siedlungsrecht
    - 09 31 Streitigkeiten aus dem Reichssiedlungsgesetz
    - 09 32 Kleingartenrecht
    - 09 33 Kleinsiedlungsrecht
    - 09 34 Heimstättenrecht
  - 09 40 Denkmalschutz
  - 09 50 Kataster- und Vermessungsrecht
  - 09 60 Enteignungsrecht
    - 09 61 Streitigkeiten nach dem Bundesleistungsgesetz
    - 09 62 Streitigkeiten nach dem Schutzbereichsgesetz
    - 09 63 Streitigkeiten nach dem Landbeschaffungsgesetz

09 64 Streitigkeiten nach den Sicherstellungsgesetzen (z. B. Wassersicherstellungsgesetz, Verkehrssicherstellungsgesetz, Ernährungssicherstellungsgesetz)

09 70 Recht der vertraglich vereinbarten Beteiligung an den aus einer Bauleitplanung folgenden Kosten einschl. Erschließungsvertragsrecht

09 80 Angelegenheiten des Wohnungseigentumsgesetzes, z. B. Abgeschlossenheitsbescheid

09 90 Recht der Außenwerbung

#### 10 00 Umweltrecht

10 10 Berg- und Energierecht

10 11 Bergrecht, Streitigkeiten nach dem Abgrabungsgesetz

10 12 Energierecht

10 13 Atom- und Strahlenschutzrecht

10 20 Umweltschutz

10 21 Immissionsschutzrecht

10 22 Abfallbeseitigungsrecht

10 23 Naturschutzrecht, Landschaftsschutzrecht einschl. Artenschutzrecht

10 30 Wasserrecht

10 40 Straßen- und Wegerecht (ohne Enteignungsrecht sowie Eisenbahn-, Kleinbahn-, Bergbahn- und Wasserstraßenrecht) einschl. Sondernutzungsgebühren nach den Straßengesetzen

10 50 Recht der Gentechnik

10 60 Streitigkeiten nach dem Bundesbodenschutzgesetz

10 70 Streitigkeiten nach dem Umweltinformationsgesetz

#### 11 00 Abgabenrecht

- ohne Kammerbeiträge für Industrie- und Handelskammern, Steuerberaterkammern, Handwerkskammern und andere Zusammenschlüsse wirtschaftlicher und berufsständischer Vereinigungen

- ohne hochschulrechtliche Abgaben

- ohne Sondernutzungsgebühr

11 10 Steuern

11 11 Kommunale Steuern

11 12 Kirchensteuer

11 20 Gebühren

11 21 Benutzungsgebührenrecht

11 22 Verwaltungsgebührenrecht

11 30 Beiträge

11 31 Erschließungsbeiträge

11 32 Ausbaubeiträge

11 33 Kurbeitrag, Fremdenverkehrsbeitrag

11 40 Haus-(Grundstücks-)anschlusskosten

11 50 Ausgleichsabgaben

11 60 Bescheinigungen aufgrund abgaberechtlicher Vorschriften

11 70 Anschluss- und Benutzungszwang für kommunale Einrichtungen

## 12 00 Vermögens- und SED-Rehabilitierungsrecht

## 12 10 Recht der offenen Vermögensfragen

12 11 Rückübertragungsrecht

12 12 Investitionsrecht

12 13 Vermögenszuordnungsrecht

12 14 Treuhandrecht

12 15 Entschädigungsrecht

12 16 Ausgleichsleistungsrecht

## 12 20 Bereinigung von SED-Unrecht

12 21 Verwaltungsrechtliche Rehabilitation

12 22 Berufliche Rehabilitation

## 13 00 Recht des öffentlichen Dienstes

## 13 10 Recht der Bundesbeamten

13 11 Laufbahnprüfungen

13 12 Beförderungen

13 13 Versetzungen und Abordnungen

13 14 Besoldung und Versorgung

13 15 Beihilfen, Reise- und Umzugskostenvergütungen, Trennungsentschädigungen

## 13 20 Soldatenrecht

13 21 Laufbahnprüfungen

13 22 Beförderungen

13 23 Versetzungen und Kommandierungen

13 24 Besoldung und Versorgung

13 25 Beihilfen, Reise- und Umzugskostenvergütungen, Trennungsentschädigungen

## 13 30 Recht der Landesbeamten

13 31 Laufbahnprüfungen

13 32 Beförderungen

13 33 Versetzungen und Abordnungen

13 34 Besoldung und Versorgung

13 35 Beihilfen, Reise- und Umzugskostenvergütungen, Trennungsentschädigungen

## 13 40 Recht der Richter

13 42 Beförderungen

13 43 Versetzungen und Abordnungen

13 44 Besoldung und Versorgung

13 45 Beihilfen, Reise- und Umzugskostenvergütungen, Trennungsentschädigungen

## 13 50 Wehrpflichtrecht, Wehrrecht

13 51 Recht der Kriegsdienstverweigerung

13 52 Recht des Zivildienstes

13 53 Recht der Unterhaltssicherung und des Arbeitsplatzschutzes

## 13 60 Dienstrecht des Zivilschutzes

- 13 70 Wiedergutmachungsrecht, Streitigkeiten nach dem Gesetz zu Artikel 131 Grundgesetz sowie über die Nachversicherung nach § 99 des Allgemeinen Kriegsfolgengesetzes und nach Artikel 6 §§ 18 ff. FANG
  - 13 71 Härtefonds für nichtjüdische Verfolgte des NS Regimes
- 13 80 Personalvertretungsrecht
  - 13 81 Personalvertretungsrecht des Bundes
  - 13 82 Personalvertretungsrecht der Länder
- 13 90 Recht der Richterververtretungen
  
- 14 00 Disziplinarrecht / Berufsgerichtliche Verfahren
  - 14 10 Disziplinarrecht der Bundesbeamten
  - 14 20 Disziplinarrecht der Landesbeamten
  - 14 30 Berufsgerichtliche Verfahren soweit diese am Verwaltungsgericht bearbeitet werden (s. a. Nr. 04 60)
  
- 15 00 Sozialrecht (ohne Sozialhilfe), Jugendschutzrecht, Kindergartenrecht, Kriegsfolgenrecht
  - 15 10 Wohngeldrecht
  - 15 20 Sozialrecht (ohne Sozialhilfe)
    - 15 21 Schwerbehindertenrecht
    - 15 22 Kriegsoferfürsorgerecht
    - 15 23 Kinder- und Jugendhilfe- sowie Jugendförderungsrecht
    - 15 24 Ausbildungs- und Studienförderungsrecht
    - 15 25 Unterhaltsvorschussrecht
    - 15 26 Heizkostenzuschussrecht
    - 15 27 Sozialrecht nach landesrechtlichen Vorschriften
    - 15 28 Jugendarbeits- und Mutterschutzrecht
  - 15 30 Gesetz zur Verbesserung der betrieblichen Altersversorgung
  - 15 40 Jugendschutzrecht
  - 15 50 Kindergartenrecht, Heimrecht
  - 15 60 Kriegsfolgenrecht
    - 15 61 Lastenausgleichsrecht
    - 15 62 Häftlingshilferecht, Heimkehrrecht und Kriegsgefangenenentschädigungsrecht
    - 15 63 Flüchtlings- und Vertriebenenrecht
    - 15 64 Requisitions- und Besatzungsschädenrecht
  
- 16 00 Sozialhilfe (Altverfahren seit 1. Januar 05)
  - 16 10 Sozialhilferecht (einschl. Grundsicherung und Verfahren zu pauschalierem Wohngeld)
  - 16 20 Sonstige am 1. Januar 2005 übergegangene Bereiche
  
- 17 00 Sonstiges
  - 17 10 Justizverwaltungsrecht
  - 17 20 Archivrecht
  - 17 30 Verfahren nach dem Informationsfreiheitsgesetz (IFG)