



Statistische Berichte

Tätigkeit der Verwaltungsgerichte in Bayern 2015



B VI 3 j 2015
Hrsg. im Juni 2016
Bestellnr. B6300C 201500

Zeichenerklärung

- 0 mehr als nichts, aber weniger als die Hälfte der kleinsten in der Tabelle nachgewiesenen Einheit
- nichts vorhanden oder keine Veränderung
- / keine Angaben, da Zahlen nicht sicher genug
- Zahlenwert unbekannt, geheimzuhalten oder nicht rechenbar
- ... Angabe fällt später an
- X Tabellenfach gesperrt, da Aussage nicht sinnvoll
- () Nachweis unter dem Vorbehalt, dass der Zahlenwert erhebliche Fehler aufweisen kann
- p vorläufiges Ergebnis
- r berichtigtes Ergebnis
- s geschätztes Ergebnis
- D Durchschnitt
- ≙ entspricht

Auf- und Abrunden

Im Allgemeinen ist ohne Rücksicht auf die Endsummen auf- bzw. abgerundet worden. Deshalb können sich bei der Summierung von Einzelangaben geringfügige Abweichungen zu den ausgewiesenen Endsummen ergeben. Bei der Aufgliederung der Gesamtheit in Prozent kann die Summe der Einzelwerte wegen Rundens vom Wert 100 % abweichen. Eine Abstimmung auf 100 % erfolgt im Allgemeinen nicht.

Publikationsservice

Das Bayerische Landesamt für Statistik veröffentlicht jährlich über 400 Publikationen. Das aktuelle Veröffentlichungsverzeichnis ist im Internet als Datei verfügbar, kann aber auch als Druckversion kostenlos zugesandt werden.

Kostenlos

ist der Download der meisten Veröffentlichungen, z.B. von Statistischen Berichten (PDF- oder Excel-Format).

Kostenpflichtig

sind alle Printversionen (auch von Statistischen Berichten), Datenträger und ausgewählte Dateien (z.B. von Verzeichnissen, von Beiträgen, vom Jahrbuch).

Newsletter Veröffentlichungen

Die Themenbereiche können individuell ausgewählt werden. Über Neuerscheinungen wird aktuell informiert.

Webshop

Alle Veröffentlichungen sind im Internet verfügbar unter www.statistik.bayern.de/veroeffentlichungen

Impressum

Statistische Berichte

bieten in tabellarischer Form neuestes Zahlenmaterial der jeweiligen Erhebung. Dieses wird, soweit erforderlich, methodisch erläutert und kurz kommentiert.

Herausgeber, Druck und Vertrieb

Bayerisches Landesamt für Statistik
St.-Martin-Str. 47
81541 München

Papier

Gedruckt auf umweltfreundlichem Papier, chlorfrei gebleicht.

Vertrieb

E-Mail vertrieb@statistik.bayern.de
Telefon 089 2119-3205
Telefax 089 2119-3457

Auskunftsdienst

E-Mail info@statistik.bayern.de
Telefon 089 2119-3218
Telefax 089 2119-13580

© Bayerisches Landesamt für Statistik, München 2016
Vervielfältigung und Verbreitung, auch auszugsweise, mit Quellenangabe gestattet.

Hinweis: Diese Druckschrift wird im Rahmen der Öffentlichkeitsarbeit der Bayerischen Staatsregierung herausgegeben. Sie darf weder von Parteien noch von Wahlwerbern oder Wahlhelfern im Zeitraum von fünf Monaten vor einer Wahl zum Zwecke der Wahlwerbung verwendet werden. Dies gilt für Landtags-, Bundestags-, Kommunal- und Europawahlen. Missbräuchlich ist während dieser Zeit insbesondere die Verteilung auf Wahlveranstaltungen, an Informationsständen der Parteien sowie das Einlegen, Aufdrucken und Aufkleben parteipolitischer Informationen oder Werbemittel. Untersagt ist gleichfalls die Weitergabe an Dritte zum Zwecke der Wahlwerbung. Auch ohne zeitlichen Bezug zu einer bevorstehenden Wahl darf die Druckschrift nicht in einer Weise verwendet werden, die als Parteinahme der Staatsregierung zugunsten einzelner politischer Gruppen verstanden werden könnte. Den Parteien ist es gestattet, die Druckschrift zur Unterrichtung ihrer eigenen Mitglieder zu verwenden.

Inhaltsverzeichnis

| | |
|---|----|
| Vorbemerkungen | 6 |
| Abbildungen | |
| Verfahren vor den Verwaltungsgerichten in Bayern | |
| 1 Neuzugänge, erledigte und unerledigte Verfahren seit 2006 nach Verfahrensart | 8 |
| 2 Neuzugänge seit 2006 nach Art der Verfahren und Art der Kammern | 9 |
| 3 Erledigte Verfahren seit 2006 nach Art der Verfahren und Art der Kammern | 10 |
| 4 Erledigte Verfahren seit 2006 nach Art der Verfahren und Sachgebieten | 11 |
| 5 Erledigte Verfahren 2015 nach Art der Verfahren und Art der Entscheidung in Prozent | 12 |
| 6 Erledigte Hauptverfahren 2015 nach Art der Kammern und Dauer in Prozent | 13 |
| Verfahren vor dem Bayerischen Verwaltungsgerichtshof (VGH) | |
| 7 Neuzugänge, erledigte und unerledigte Verfahren seit 2006 nach Verfahrensart | 14 |
| 8 Neuzugänge in der 2. Instanz seit 2006 nach Art der Verfahren und Art der Senate | 15 |
| 9 Erledigte Verfahren in der 2. Instanz seit 2006 nach Art der Verfahren und Art der Senate | 16 |
| 10 Erledigte Verfahren in der 2. Instanz seit 2006 nach Art der Verfahren und Sachgebieten | 17 |
| 11 Anteil der Neuzugänge an Verfahren mit eingelegten Rechtsmitteln beim VGH (allgemeine Senate) bezüglich aller erledigten Hauptverfahren der Verwaltungsgerichte (allgemeine Kammern) seit 2006 ("Rechtsmittelhäufigkeit") in Prozent | 18 |
| 12 Erledigte Berufungen und Beschwerden mit Behördenbeteiligung 2015 nach Ausgang des Verfahrens in Prozent | 18 |
| 13 Erledigte Verfahren in der 2. Instanz 2015 nach Art der Senate und Dauer in Prozent | 19 |
| Zeitreihenübersichten | |
| Verfahren vor der Verwaltungsgerichtsbarkeit in Bayern seit 2011 | |
| 1 Neuzugänge (ohne Abgaben innerhalb des Gerichts) | 20 |
| 2 Erledigte Verfahren (ohne Abgaben innerhalb des Gerichts) | 21 |
| Verfahren vor den Verwaltungsgerichten in Bayern seit 2008 | |
| Erledigte Verfahren nach Art der Verfahren, Art der Kammern und Dauer | |
| 3 A: Hauptverfahren | 22 |
| 4 B: Verfahren zur Gewährung von vorläufigem Rechtsschutz | 23 |
| Verfahren vor den Verwaltungsgerichten in Bayern seit 2011 | |
| Erledigte Verfahren nach Art der Verfahren und Sachgebieten | |
| 5 A: Hauptverfahren | 24 |
| 6 B: Verfahren zur Gewährung von vorläufigem Rechtsschutz | 25 |
| Verfahren vor dem Bayerischen Verwaltungsgerichtshof (VGH) | |
| Erledigte Verfahren nach Art der Senate und Dauer seit 2008 | |
| 7 A: Berufungen mit Anträgen auf Zulassung, Beschwerden gegen Hauptsacheentscheidungen in Personalvertretungssachen und Beschwerden in Disziplinarverfahren | 26 |
| 8 B: Beschwerden gegen Entscheidungen mit Anträgen auf Zulassung und Verfahren zur Gewährung von vorläufigem Rechtsschutz | 27 |
| 9 C: 2. Instanz zusammen: Tabellen A+B | 28 |
| Erledigte Verfahren nach Sachgebieten seit 2011 | |
| 10 A: Berufungen mit Anträgen auf Zulassung, Beschwerden gegen Hauptsacheentscheidungen in Personalvertretungssachen und Beschwerden in Disziplinarverfahren | 29 |
| 11 B: Beschwerden gegen Entscheidungen mit Anträgen auf Zulassung und Verfahren zur Gewährung von vorläufigem Rechtsschutz | 30 |

Tabellen für das Berichtsjahr

| | | |
|------------|--|----|
| 1 | Verfahren vor den Verwaltungsgerichten in Bayern 2015 | |
| | Hauptverfahren | |
| 1.1 | Geschäftsentwicklung der Hauptverfahren | |
| 1.1.1 | Geschäftsentwicklung mit Vergleich zum Vorjahr | 31 |
| 1.1.2 | Geschäftsentwicklung nach Verwaltungsgerichten und Art der Kammern | 31 |
| 1.2 | Erledigte Hauptverfahren nach Verwaltungsgerichten | |
| 1.2.1 | Art des Verfahrens, Art der Erledigung, Zulässigkeit der Berufung - Anzahl, in Prozent | 32 |
| 1.2.2 | Durch Urteil, Gerichtsbescheid oder Beschluss beendete Verfahren nach Ausgang des Verfahrens | 33 |
| 1.2.3 | Dauer der Anhängigkeit - Anzahl, in Prozent | 34 |
| 1.2.4 | Verfahrensbeteiligte, Beweiserhebung, Zuständigkeit (Einzelrichter/Kammer), Prozesskostenhilfe | 36 |
| 1.2.5 | Sachgebiete - Hauptgruppen, ausgewählte Untergruppen und Einzelsachgebiete - | 37 |
| | Vorläufiger Rechtsschutz | |
| 1.3 | Geschäftsentwicklung der Verfahren zur Gewährung von vorläufigem Rechtsschutz | |
| 1.3.1 | Geschäftsentwicklung mit Vergleich zum Vorjahr | 38 |
| 1.3.2 | Geschäftsentwicklung nach Verwaltungsgerichten und Art der Kammern | 38 |
| 1.4 | Erledigte Verfahren zur Gewährung von vorläufigem Rechtsschutz nach Verwaltungsgerichten | |
| 1.4.1 | Art des Verfahrens und Art der Erledigung - Anzahl, in Prozent | 39 |
| 1.4.2 | Verfahrensdauer nach Art der Kammer - Anzahl, in Prozent | 40 |
| 1.4.3 | Verfahrensbeteiligte, Beweiserhebung und Prozesskostenhilfeentscheidungen | 42 |
| 1.4.4 | Sachgebiete - Hauptgruppen, ausgewählte Untergruppen und Einzelsachgebiete - | 43 |
| 1.5 | Sonstiger Geschäftsanfall nach Art der Kammer | |
| | Kostensachen, Sonstige Anträge außerhalb eines bei Gericht anhängigen Verfahrens und Vollstreckungsverfahren | 44 |
| 2 | Verfahren vor dem Bayerischen Verwaltungsgerichtshof 2015 | |
| 2.1 | Geschäftsentwicklung | |
| 2.1.1 | Geschäftsentwicklung der erstinstanzlichen Hauptverfahren mit Vergleich zum Vorjahr | 45 |
| 2.1.2 | Geschäftsentwicklung der erstinstanzlichen Hauptverfahren nach Senaten | 45 |
| 2.1.3 | Geschäftsentwicklung der Berufungen, Beschwerden gegen Hauptsacheentscheidungen in Personal- vertretungssachen und Beschwerden in Disziplinarverfahren im Vergleich zum Vorjahr | 45 |
| 2.1.4 | Geschäftsentwicklung der Berufungen, Beschwerden gegen Hauptsacheentscheidungen in Personal- vertretungssachen und Beschwerden in Disziplinarverfahren nach Senaten | 45 |
| 2.1.5 | Geschäftsentwicklung der Beschwerden gegen Entscheidungen und der Verfahren zur Gewährung von vorläufigem Rechtsschutz mit Vergleich zum Vorjahr | 46 |
| 2.1.6 | Geschäftsentwicklung der Beschwerden gegen Entscheidungen und der Verfahren zur Gewährung von vorläufigem Rechtsschutz nach Senaten | 46 |
| 2.2 | Erledigte erstinstanzliche Hauptverfahren | |
| 2.2.1 | Art des Verfahrens, Art der Erledigung, Zulässigkeit der Revision und Ausgang des Verfahrens | 47 |
| 2.2.2 | Verfahrensdauer | 48 |
| 2.2.3 | Verfahrensbeteiligte, Beweiserhebung, Verfahren nach Einzelrichter und Senat | 49 |
| 2.2.4 | Sachgebiete - Hauptgruppen, ausgewählte Untergruppen und Einzelsachgebiete - | 50 |
| 2.3 | Erledigte Berufungen mit Anträgen auf Zulassung, Beschwerden gegen Hauptsache- entscheidungen in Personalvertretungssachen und Beschwerden in Disziplinarverfahren | |
| 2.3.1 | Art des Verfahrens, Art der Erledigung, Zulässigkeit der Revision und Ausgang des Verfahrens | 51 |
| 2.3.2 | Verfahrensdauer | 52 |
| 2.3.3 | Rechtsmittelführer und Rechtsmittelgegner | 53 |
| 2.3.4 | Sachgebiete - Hauptgruppen und ausgewählte Einzelsachgebiete - | 54 |

| | | |
|---------------|---|----|
| 2.4 | Erledigte Beschwerden gegen Entscheidungen mit Anträgen auf Zulassung / Verfahren zur Gewährung von vorläufigem Rechtsschutz | |
| 2.4.1 | Art des Verfahrens, Art der Erledigung und Ausgang des Verfahrens | 55 |
| 2.4.2 | Verfahrensdauer der Rechtsmittelverfahren | 56 |
| 2.4.3 | Beschwerdeführer/Beschwerdegegner, Beweiserhebung und Verfahren nach Einzelrichter und Senat | 57 |
| 2.4.4 | Sachgebiete - Hauptgruppen und ausgewählte Einzelsachgebiete - | 58 |
| 2.5 | Sonstiger Geschäftsanfall nach Art des Senats | |
| | Kostensachen, sonstige Anträge außerhalb eines bei Gericht anhängigen Verfahrens, Beschwerden in PKH-Sachen und in sonstigen Verfahren | 59 |
| | | |
| Anhang | | |
| | Systematik der Sachgebiete - Hauptgruppen, Untergruppen, Einzelsachgebiete | 61 |
| | Erhebungsbögen: Satzarten 61 bis 68 (Stand: 01.01.2015) | 67 |
| | Qualitätsmerkmale der Statistik | 83 |

Vorbemerkungen

Die Verwaltungsgerichte entscheiden Streitigkeiten auf dem Gebiet des öffentlichen Rechts. Zur verwaltungsgerichtlichen Zuständigkeit gehören zum einen die Streitigkeiten zwischen dem Bürger und einer Verwaltungsbehörde und zum anderen Streitigkeiten zwischen den Trägern der öffentlichen Verwaltung selbst. Aufbau, Zuständigkeit und Verfahren der Gerichte der Verwaltungsgerichtsbarkeit ergeben sich aus der Verwaltungsgerichtsordnung.

Die allgemeine Verwaltungsgerichtsbarkeit ist in der Regel 3-stufig aufgebaut: Verwaltungsgerichte (erste Instanz), Bayerischer Verwaltungsgerichtshof (zweite Instanz), Bundesverwaltungsgericht (dritte Instanz). In bestimmten Fällen (insbesondere Normenkontrollen und Klagen gegen sog. Technische Großvorhaben) ist der Bayerische Verwaltungsgerichtshof auch erstinstanzlich zuständig. Bei den Verwaltungsgerichten bestehen Kammern, die Spruchkörper beim Verwaltungsgerichtshof heißen Senate.

Vor den Verwaltungsgerichten kann im Wege der Klage die Aufhebung eines Verwaltungsaktes (Anfechtungsklage), der Erlass eines abgelehnten oder unterlassenen Verwaltungsaktes (Verpflichtungsklage), die Feststellung des Bestehens oder Nichtbestehens eines Rechtsverhältnisses oder der Nichtigkeit eines Verwaltungsaktes begehrt werden (Feststellungsklage).

Die Klage ist grundsätzlich sofort zu erheben, die Einlegung eines Widerspruchs ist seit dem 01.07.2007 nicht mehr möglich. Nur in einigen gesetzlich festgelegten Bereichen kann ein Betroffener wählen, ob er vor Erhebung einer Anfechtungs- oder Verpflichtungsklage ein Vorverfahren durchführen oder unmittelbar Klage erheben will (sog. Fakultatives Widerspruchsverfahren). Das Vorverfahren beginnt damit, dass gegen den Verwaltungsakt einer Behörde Widerspruch eingelegt wird. Hält die Behörde den Widerspruch für begründet, hilft sie ihm ab. Ansonsten ergeht ein Widerspruchsbescheid, den regelmäßig die nächsthöhere Behörde nach erneuter Prüfung erlässt. Nach Zustellung des Widerspruchsbescheides kann Klage erhoben werden.

Über die Klage entscheidet das Verwaltungsgericht. Dies geschieht regelmäßig aufgrund mündlicher Verhandlung durch Urteil. Gegen Urteile eines Verwaltungsgerichts kann Berufung beim Verwaltungsgerichtshof eingelegt werden, wenn sie vom Verwaltungsgericht zugelassen wurde oder vom Verwaltungsgerichtshof zugelassen wird. Gegen Urteile des Verwaltungsgerichtshofs ist bei Zulassung durch den Verwaltungsgerichtshof oder auf Beschwerde durch das Bundesverwaltungsgericht die Revision zum Bundesverwaltungsgericht möglich. Gegen Urteile eines Verwaltungsgerichts steht den Beteiligten die Sprungrevision an das Bundesverwaltungsgericht zu, wenn das Gericht sie nach Zustimmung von Kläger und Beklagten zulässt.

Die Justizgeschäftsstatistik der Verwaltungsgerichte wird als Zählkartenerhebung seit 1983 durchgeführt. Seit 1991 werden die Statistischen Daten über Verfahren und Anträge bei allen Verwaltungsgerichten und beim Bayerischen Verwaltungsgerichtshof mit einem DV-Geschäftsstellenautomationssystem erhoben. Rechtsgrundlage ist die Anordnung über die Erhebung von statistischen Daten in der Verwaltungsgerichtsbarkeit (VwG-Statistik).

Weitere Informationen erhalten Sie über die Homepage der bayerischen Verwaltungsgerichtsbarkeit <http://www.vgh.bayern.de>

In dem hiermit für das Berichtsjahr 2015 vorgelegten Statistischen Bericht „Die Tätigkeit der Verwaltungsgerichte in Bayern“ wird über die Geschäftsentwicklung bei den Verwaltungsgerichten und dem Bayerischen Verwaltungsgerichtshof berichtet sowie außerdem über die im Berichtsjahr erledigten Sachen nach Art, Ausgang und Dauer des Verfahrens, nach Sachgebieten und anderen Merkmalen. In den Tabellen wird differenziert nach allgemeinen und Asylkammern (Verwaltungsgerichte) bzw. -senaten (Verwaltungsgerichtshof), bei dem Verwaltungsgerichtshof ferner nach Senaten für technische Großvorhaben. Hinsichtlich der Verfahrensort sind einerseits die Hauptverfahren, andererseits die Verfahren zur Gewährung von vorläufigem Rechtsschutz zu unterscheiden.

Die Tabellengruppen 2.4.1 bis 2.4.4, die sich auf Rechtsmittelverfahren beziehen, enthalten auch Verfahren zur Gewährung von vorläufigem Rechtsschutz, die erstinstanzlich bei den Verwaltungsgerichten anhängig waren. In solchen Fällen stand die Eilsache im Zusammenhang mit einem beim Verwaltungsgericht bearbeiteten Hauptverfahren.

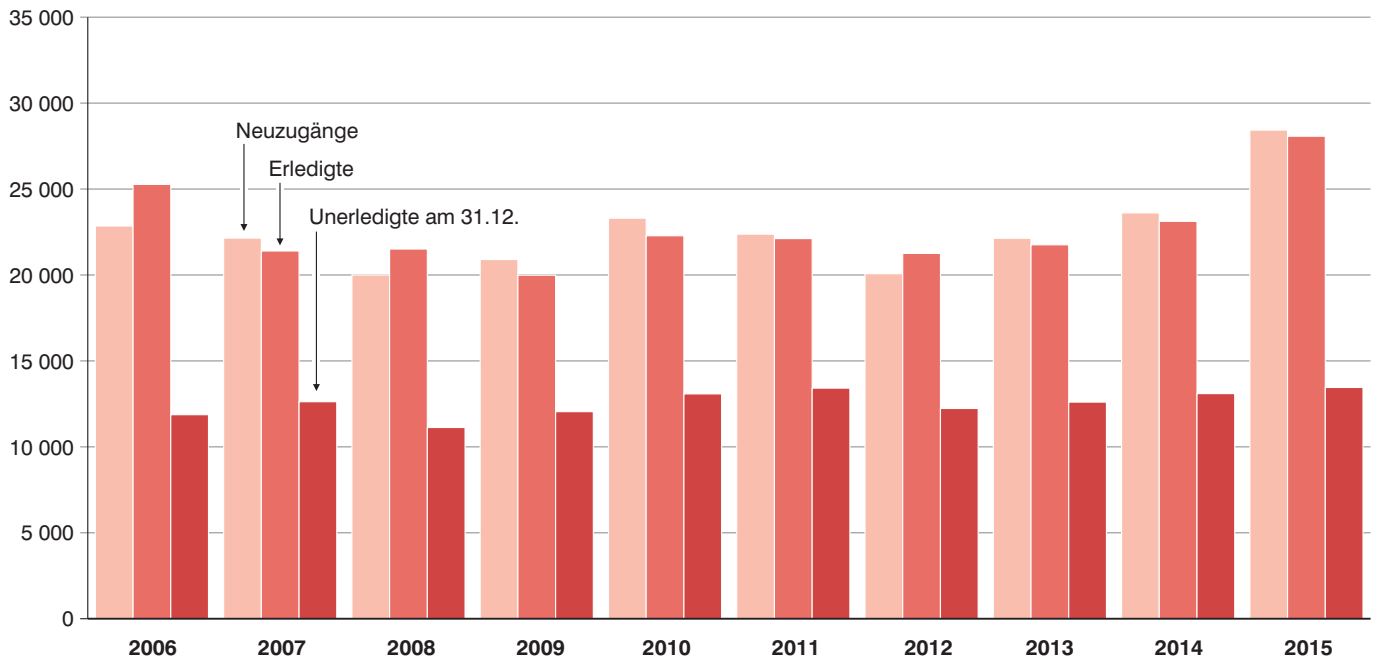
Seit dem Berichtsjahr 1998 werden die – zahlenmäßig unbedeutenden – sogenannten Musterverfahren bzw. die im Hinblick auf solche Musterverfahren vorübergehend ausgesetzten Verfahren in der Statistik der Verwaltungsgerichte nicht mehr getrennt erfasst. Ist die Rechtmäßigkeit einer behördlichen Maßnahme Gegenstand von mehr als 20 Verfahren, kann das Gericht eines oder mehrere geeignete Verfahren nach § 93 a VwGO vorab durchführen (Musterverfahren), die übrigen Verfahren aussetzen und nach der rechtlichen Klärung der Musterverfahren diese durch Beschluss erledigen.

In den Geschäftsbilanzen der Verwaltungsgerichte und des Bayerischen Verwaltungsgerichtshofs (Tabellen 1.1, 1.3 und 2.1) nachgewiesene Bestände am Jahresanfang können vereinzelt geringfügig von den Endbeständen des Vorjahres abweichen. Ebenso sind Abweichungen möglich zwischen einem ausgewiesenen Endbestand und der rechnerischen Addition zum Jahresendbestand. Die Ursache sind Bestandsbereinigungen sowie unerledigte Rückfragen, die aus früheren Jahren stammen, also erst im aktuellen Berichtsjahr beantwortet worden sind.

Abb. 1

Neuzugänge, erledigte und unerledigte Verfahren vor den Verwaltungsgerichten in Bayern seit 2006 nach Verfahrensart

Verfahren insgesamt



Darunter: Verfahren in Numerus-clausus-Sachen

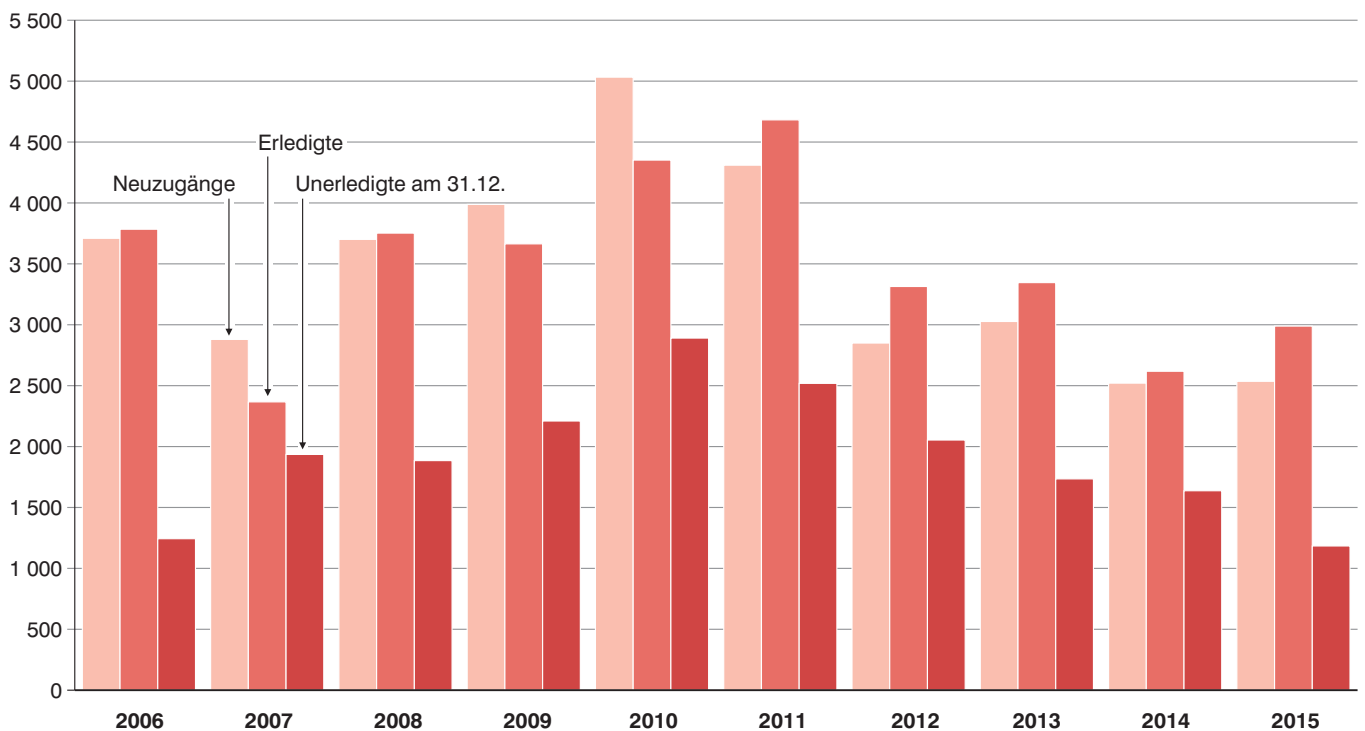
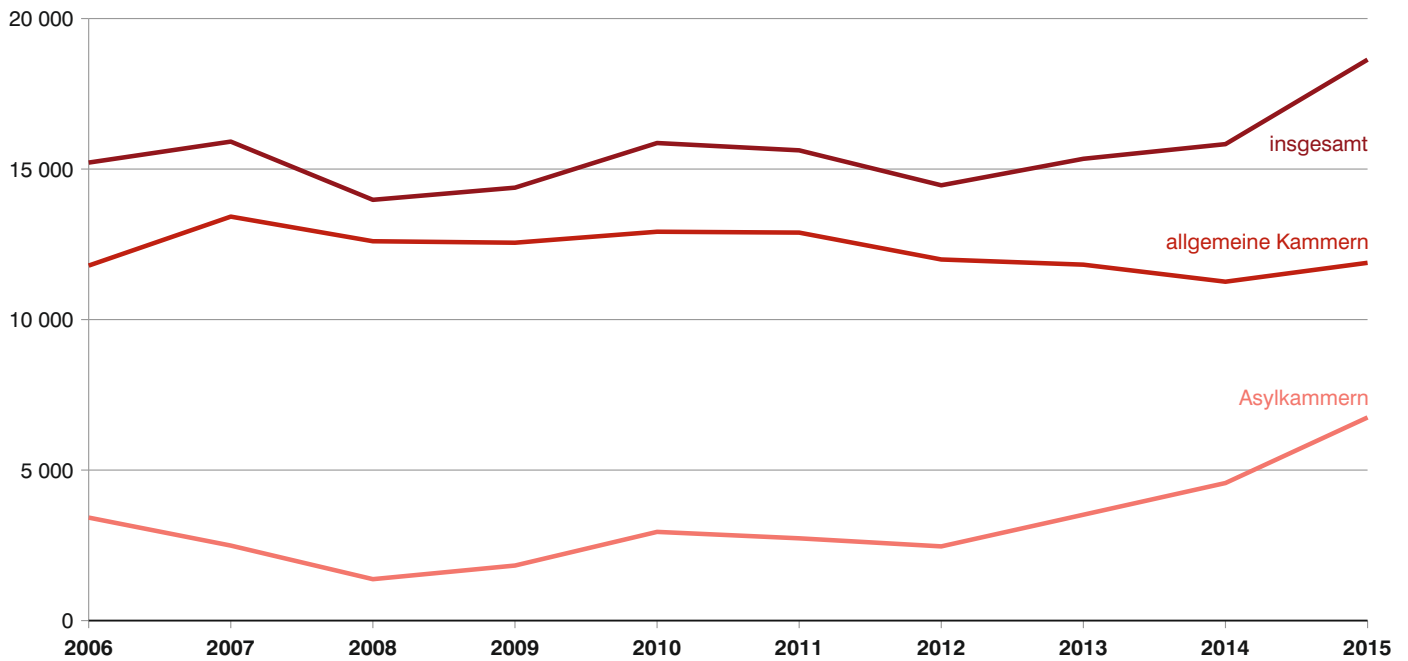


Abb. 2

Neuzugänge vor den Verwaltungsgerichten in Bayern seit 2006 nach Art der Verfahren und Art der Kammern

Hauptverfahren einschließlich Numerus-clausus-Sachen



Verfahren zur Gewährung von vorläufigem Rechtsschutz einschließlich Numerus-clausus-Sachen

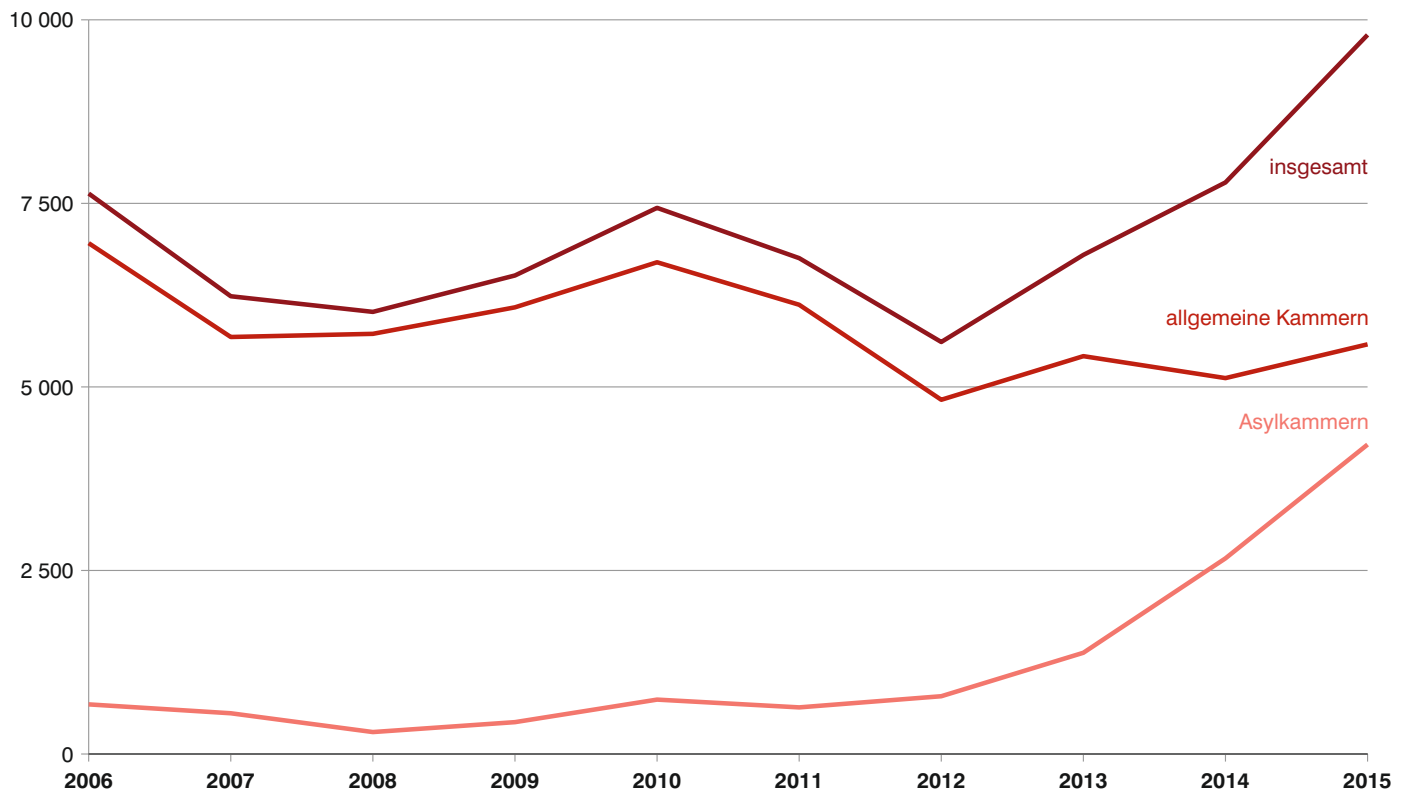
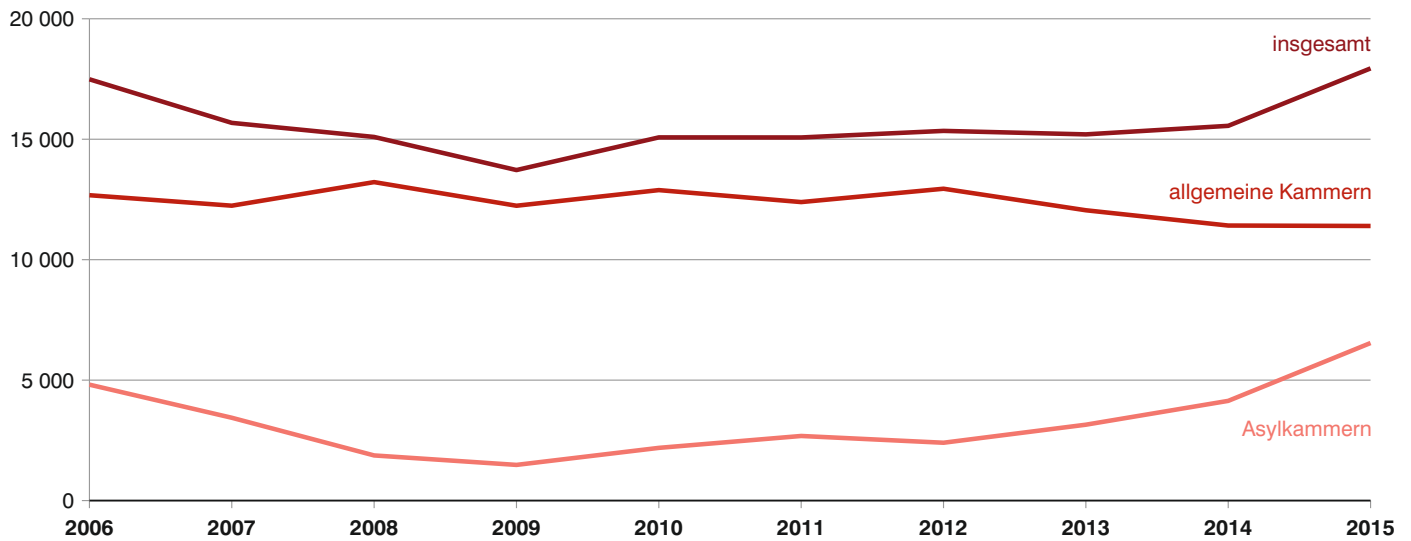


Abb. 3

Erledigte Verfahren vor den Verwaltungsgerichten in Bayern seit 2006 nach Art der Verfahren und Art der Kammern

Hauptverfahren einschließlich Numerus-clausus-Sachen



Verfahren zur Gewährung von vorläufigem Rechtsschutz einschließlich Numerus-clausus-Sachen

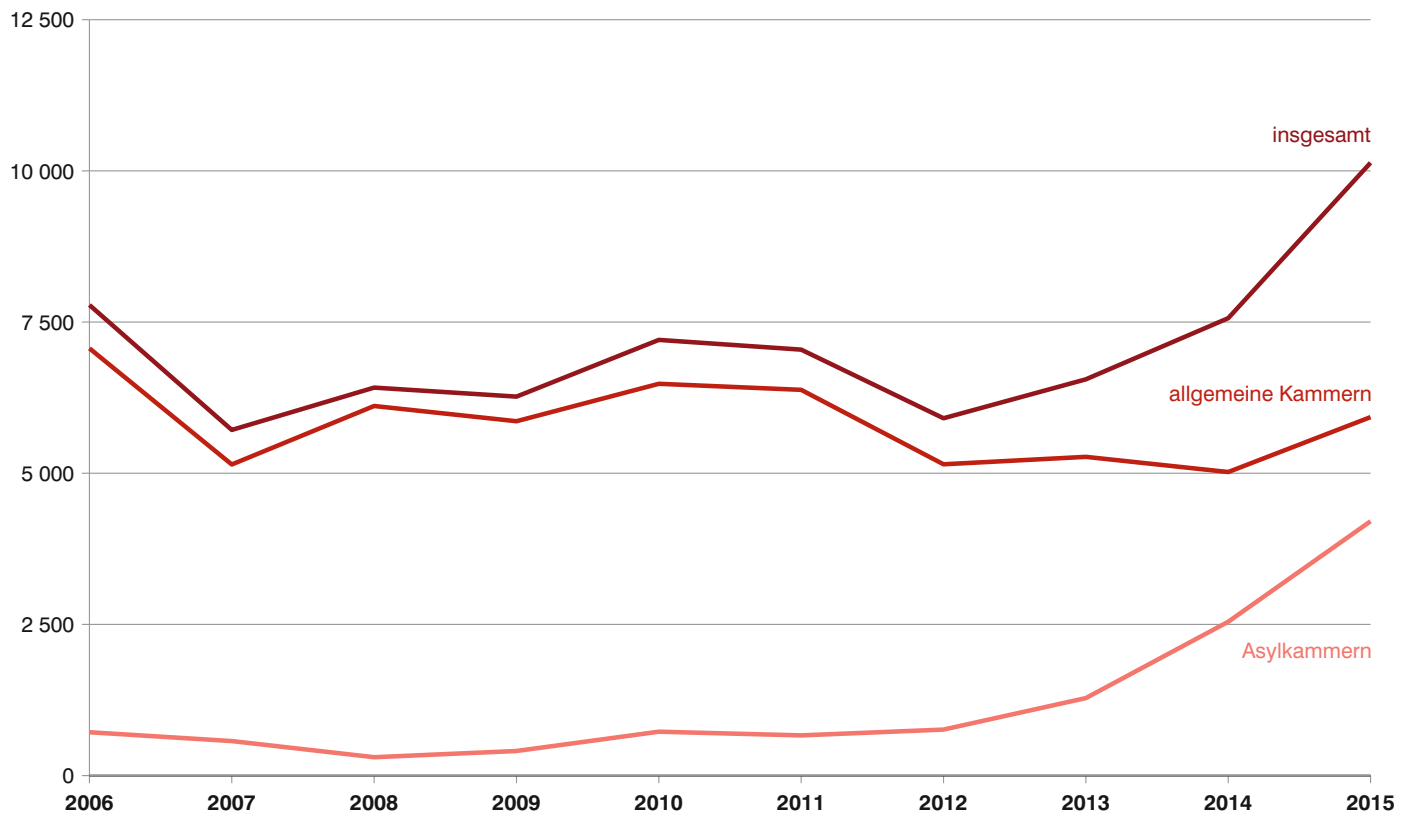
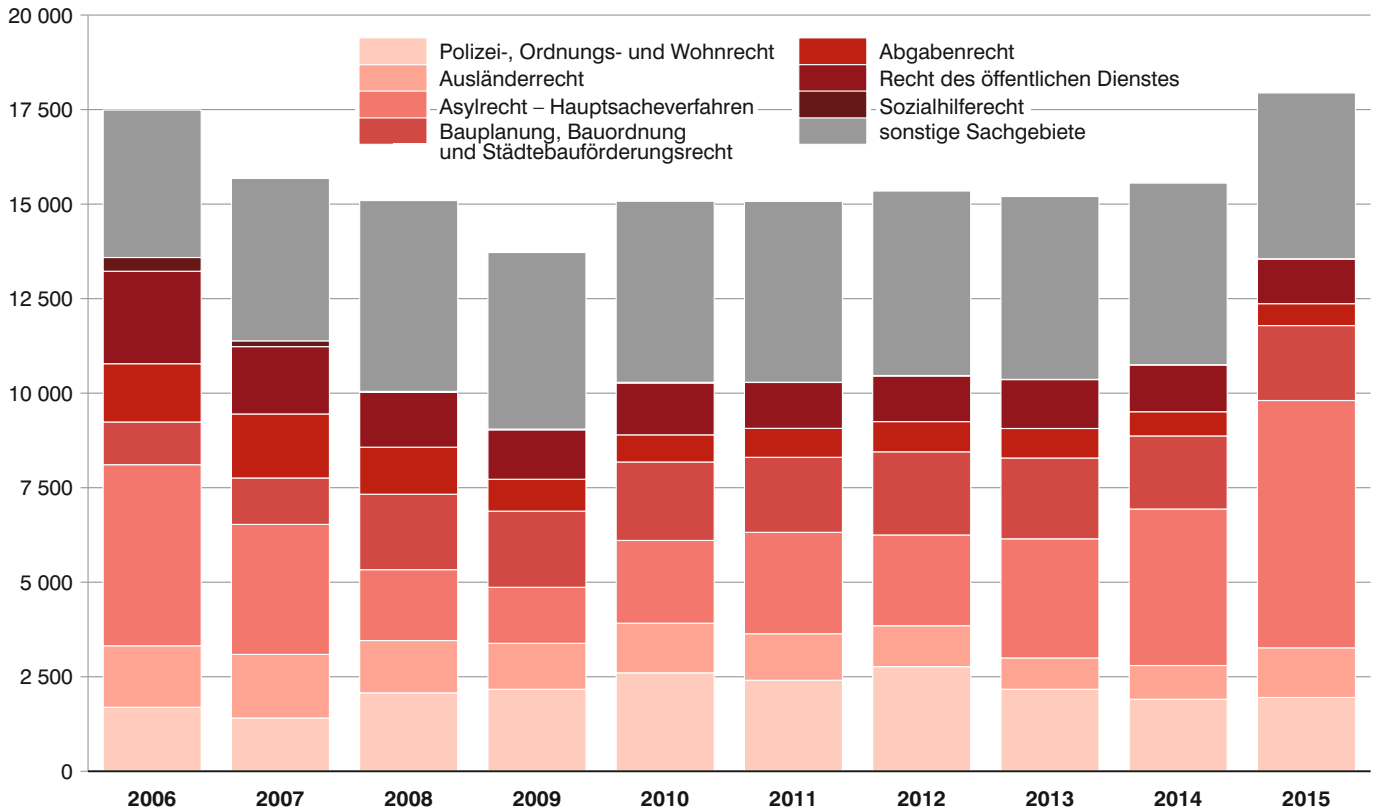


Abb. 4

Erledigte Verfahren vor den Verwaltungsgerichten in Bayern seit 2006 nach Art der Verfahren und Sachgebieten

Hauptverfahren



Verfahren zur Gewährung von vorläufigem Rechtsschutz

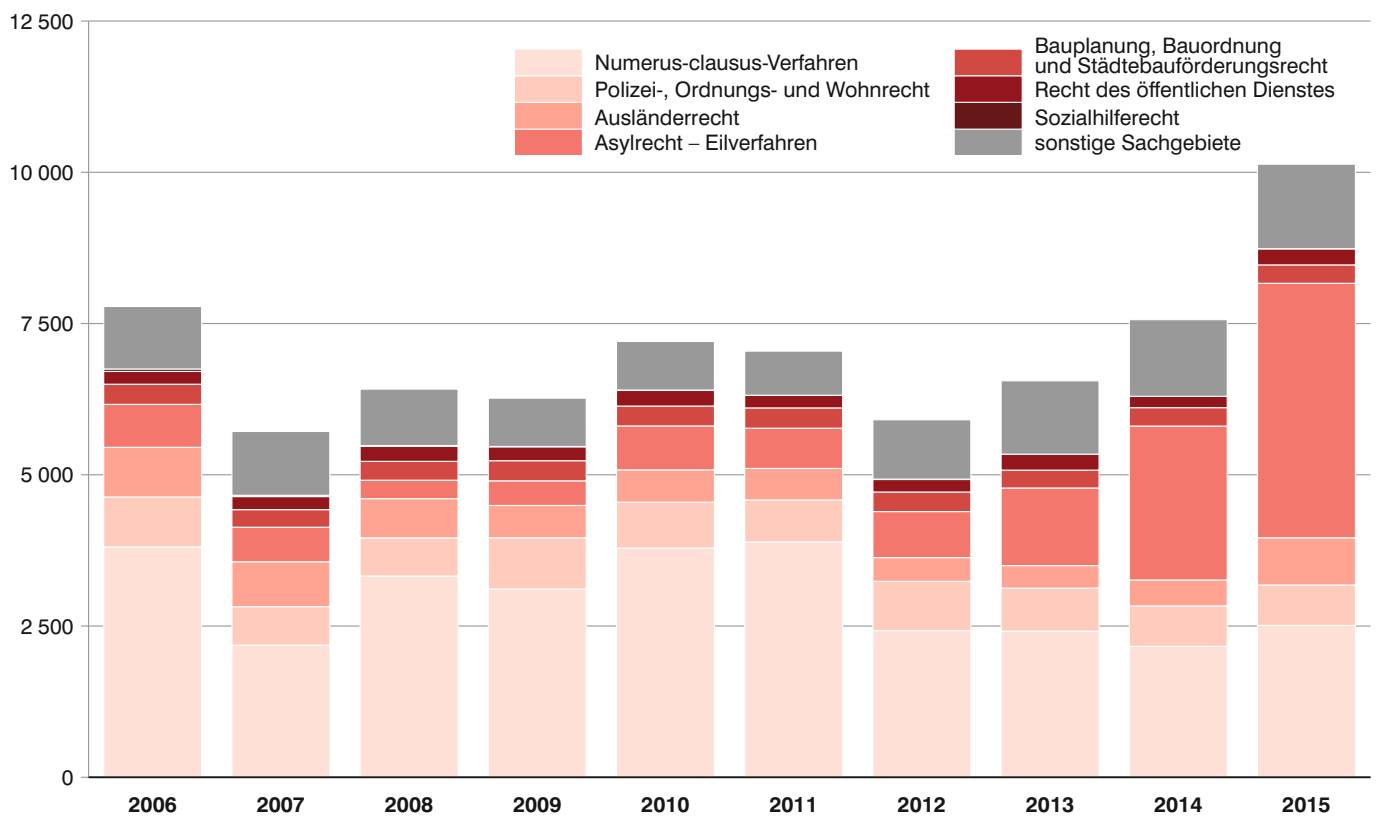
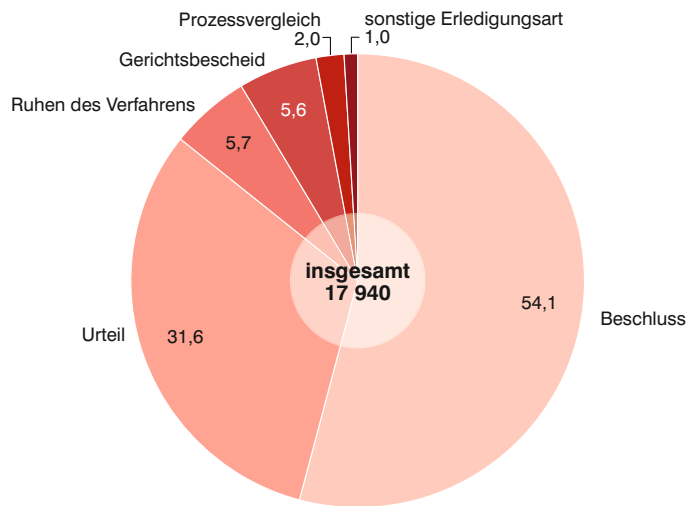


Abb. 5
Erledigte Verfahren vor den Verwaltungsgerichten in Bayern 2015
 nach Art der Verfahren und Art der Entscheidung
 in Prozent

Hauptverfahren



Durch Beschluss beendete Verfahren zur Gewährung von vorläufigem Rechtsschutz

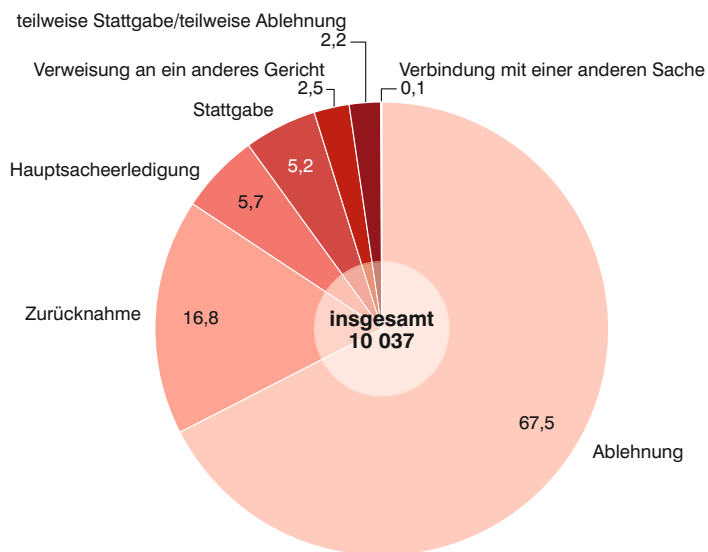
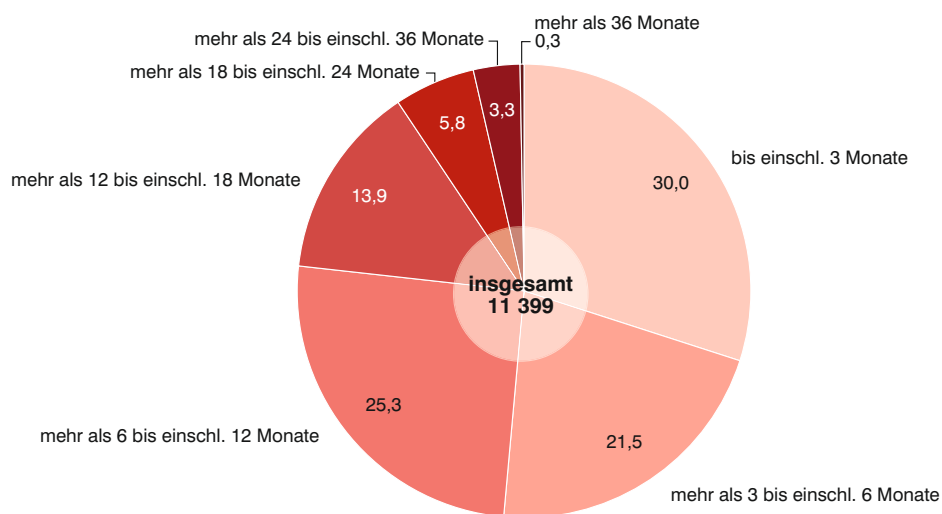


Abb. 6
Erledigte Hauptverfahren vor den Verwaltungsgerichten in Bayern 2015
nach Art der Kammern und Dauer
 in Prozent

Allgemeine Kammern



Asylkammern

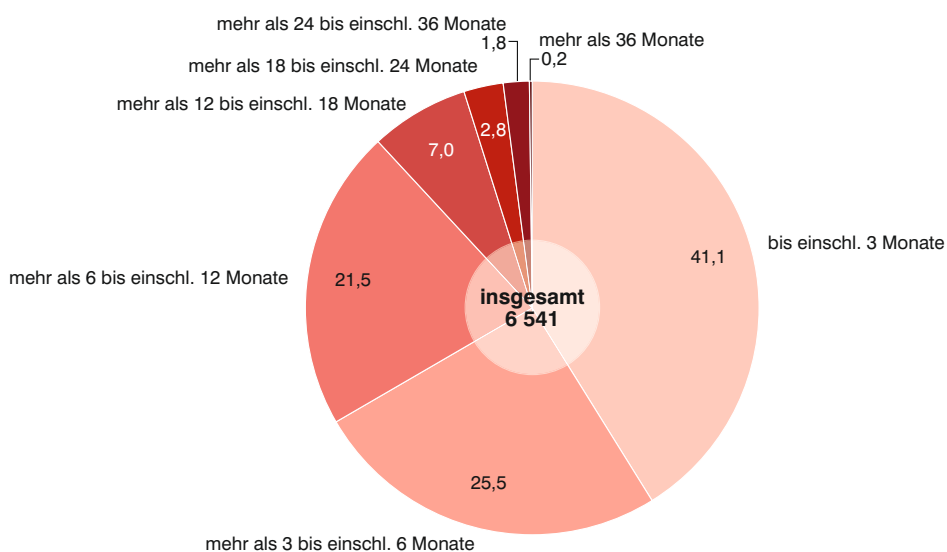
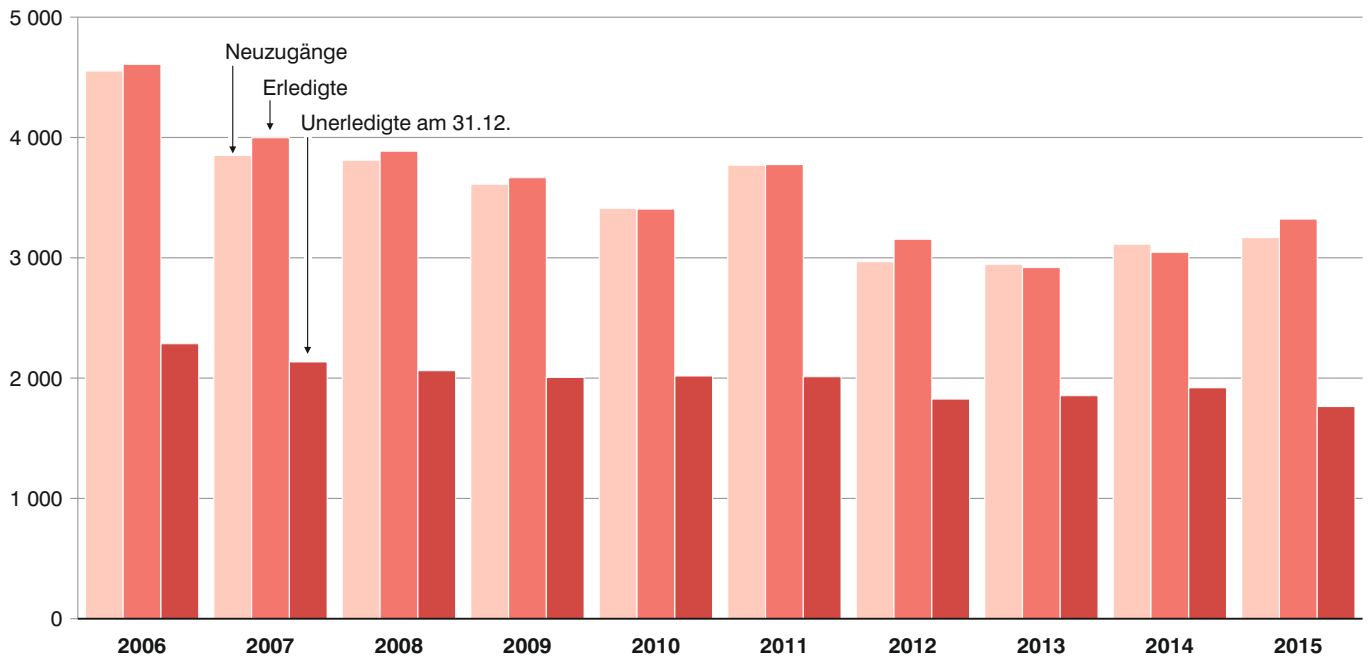


Abb. 7

Neuzugänge, erledigte und unerledigte Verfahren vor dem Bayerischen Verwaltungsgerichtshof seit 2006 nach Verfahrensart

Verfahren insgesamt



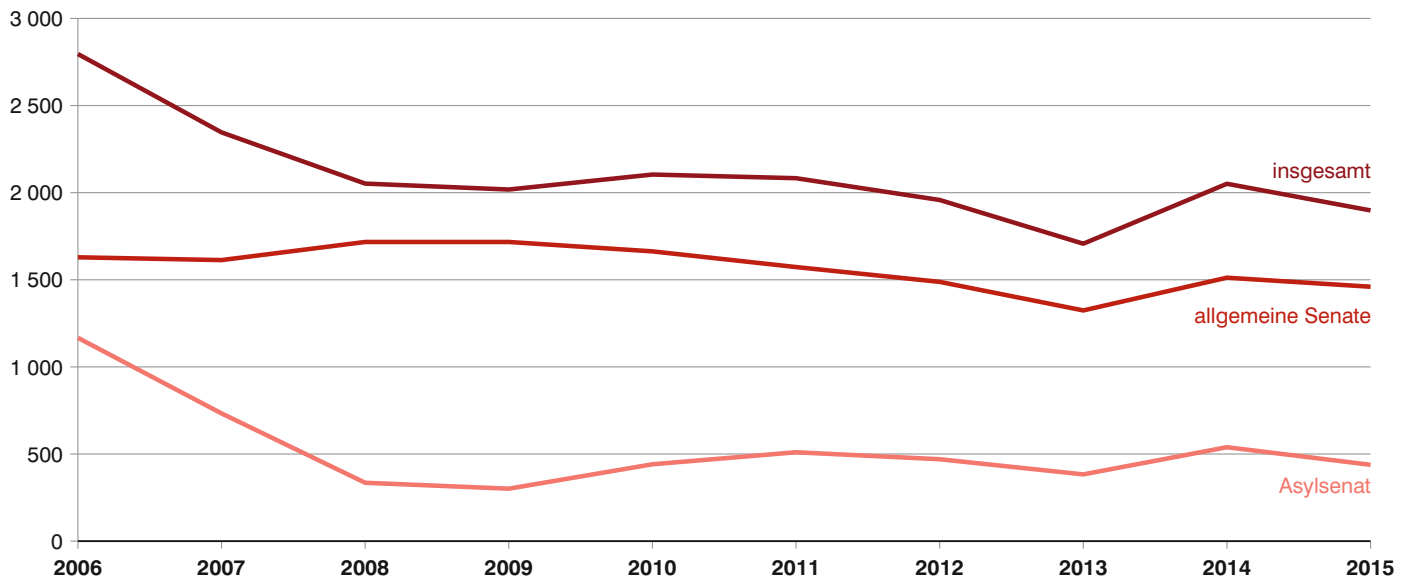
darunter: Verfahren in Numerus-clausus-Sachen



Abb. 8

Neuzugänge in der 2. Instanz vor dem Bayerischen Verwaltungsgerichtshof seit 2006 nach Art der Verfahren und Art der Senate

Berufungen mit Anträgen auf Zulassung, Beschwerden gegen Hauptsacheentscheidungen in Personalvertretungssachen



Beschwerden gegen Entscheidungen mit Anträgen auf Zulassung, Verfahren zur Gewährung von vorläufigem Rechtsschutz sowie Verfahren in Numerus-clausus-Sachen

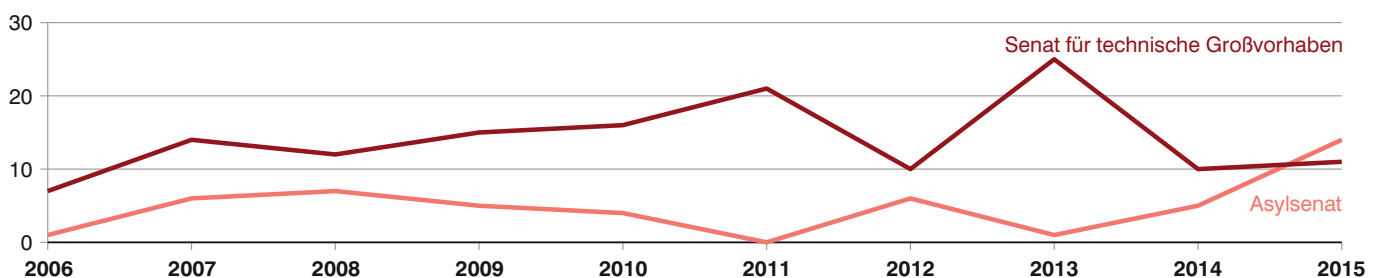
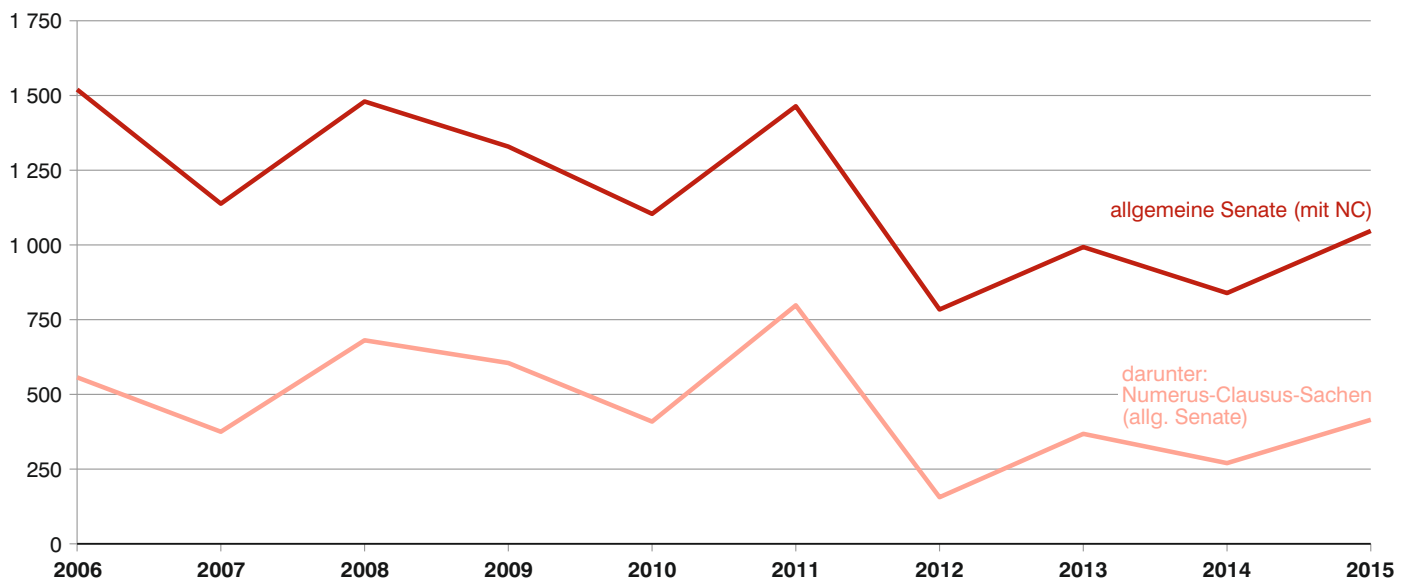
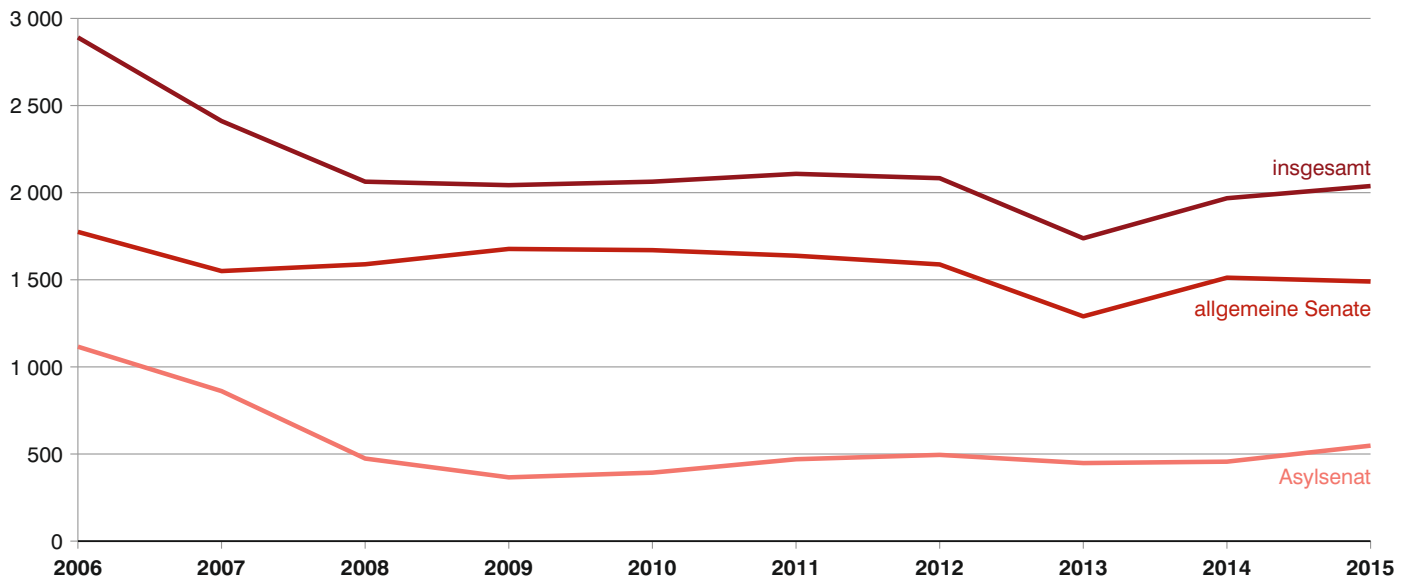


Abb. 9

Erledigte Verfahren in der 2. Instanz vor dem Bayerischen Verwaltungsgerichtshof seit 2006 nach Art der Verfahren und Art der Senate

Berufungen mit Anträgen auf Zulassung, Beschwerden gegen Hauptsacheentscheidungen in Personalvertretungssachen



Beschwerden gegen Entscheidungen mit Anträgen auf Zulassung, Verfahren zur Gewährung von vorläufigem Rechtsschutz sowie Verfahren in Numerus-clausus-Sachen

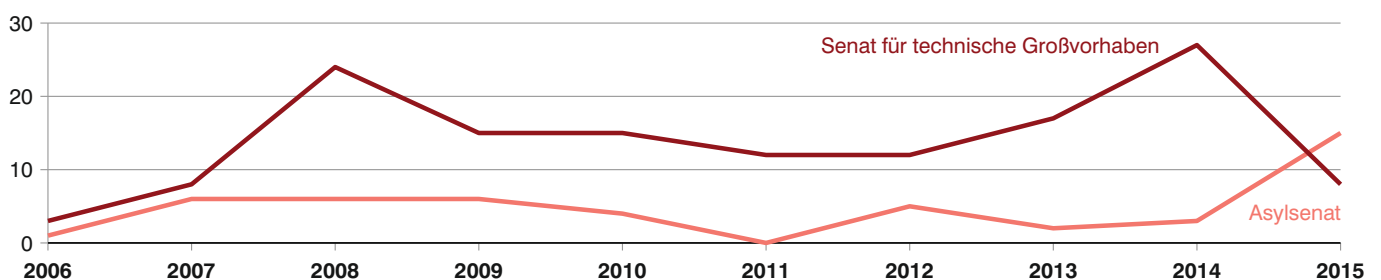
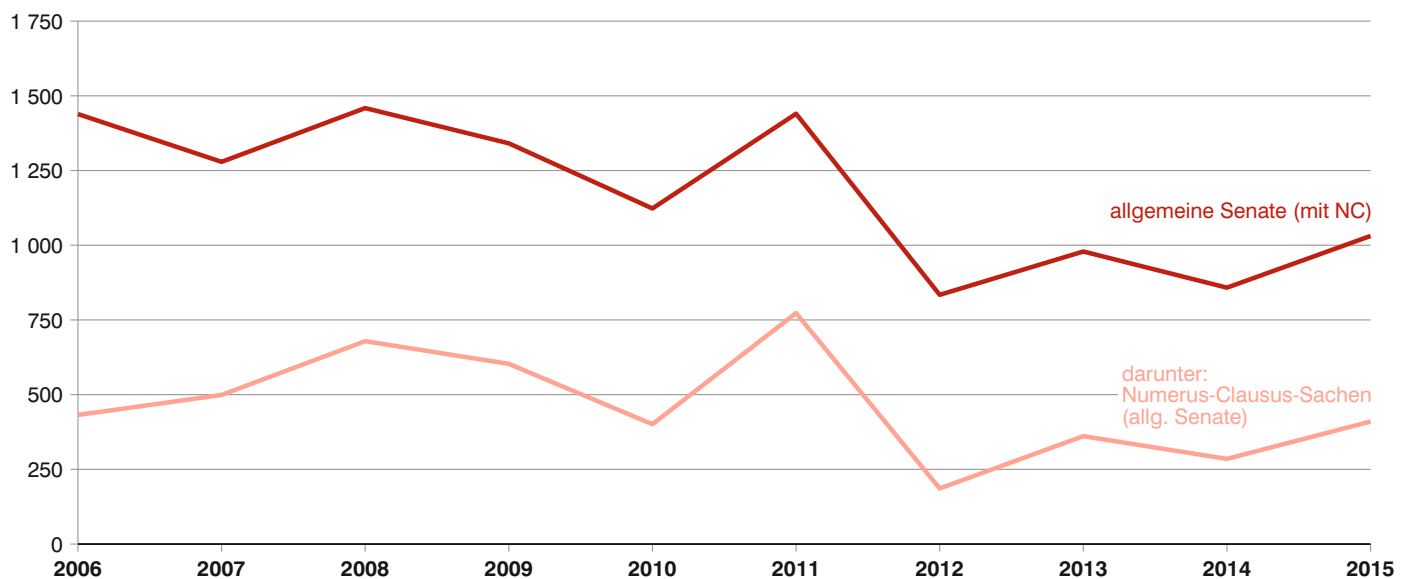
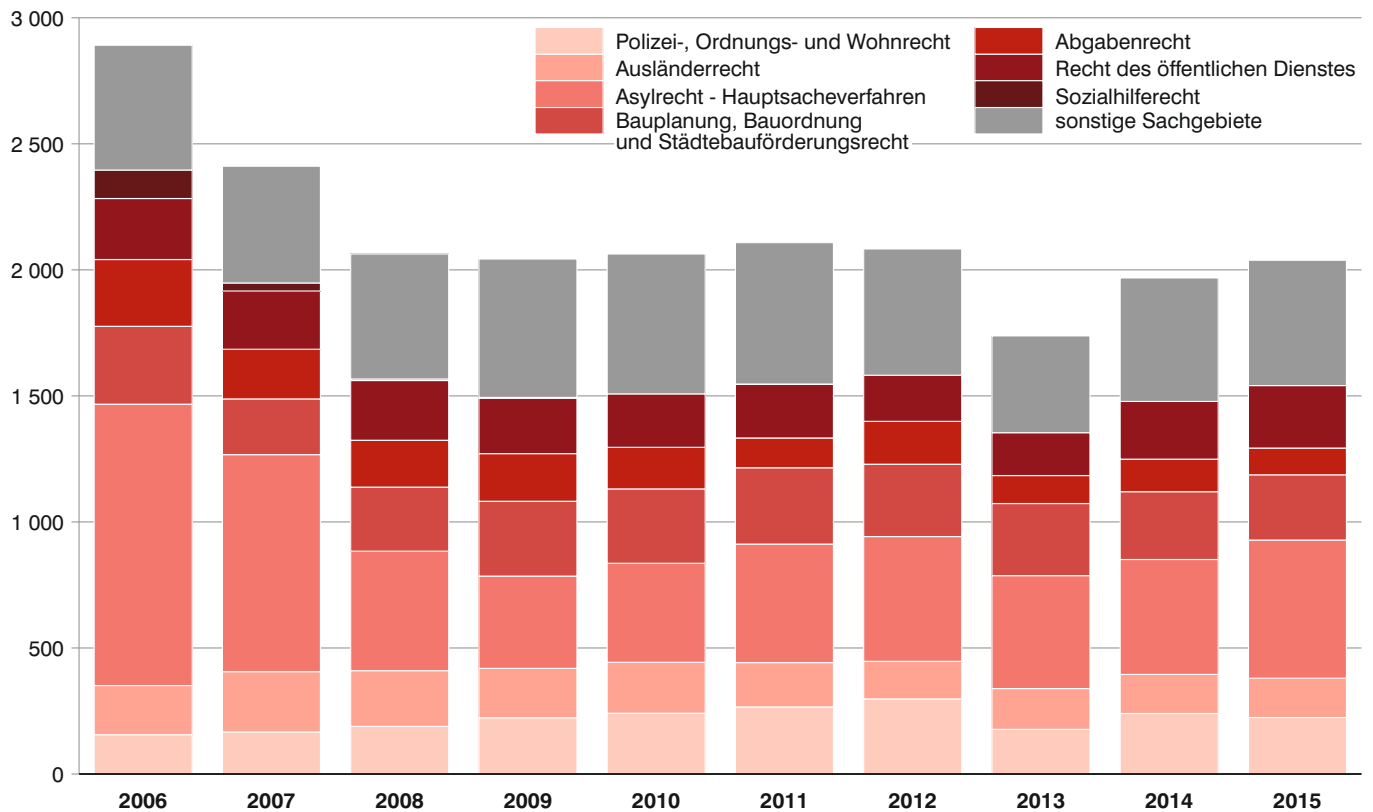


Abb. 10

Erledigte Verfahren in der 2. Instanz vor dem Bayerischen Verwaltungsgerichtshof seit 2006 nach Art der Verfahren und Sachgebieten

Berufungen mit Anträgen auf Zulassung, Beschwerden gegen Hauptsacheentscheidungen in Personalvertretungssachen



Beschwerden gegen Entscheidungen mit Anträgen auf Zulassung, Verfahren zur Gewährung von vorläufigem Rechtsschutz

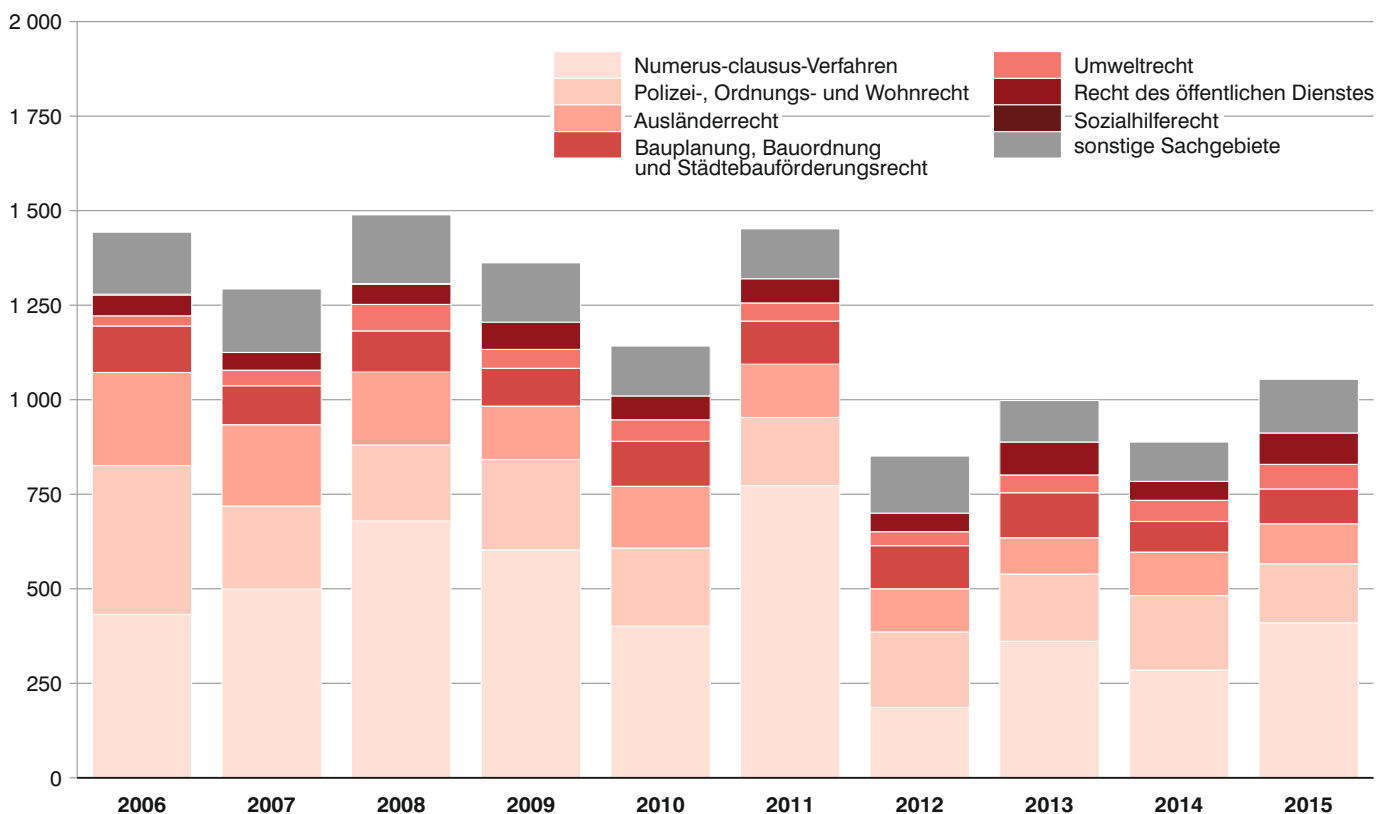


Abb. 11
Anteil der Neuzugänge an Verfahren mit eingelegten Rechtsmitteln beim VGH (allgemeine Senate) bezüglich aller erledigten Hauptverfahren der Verwaltungsgerichte (allgemeine Kammern) seit 2006 (Rechtsmittelhäufigkeit) in Prozent

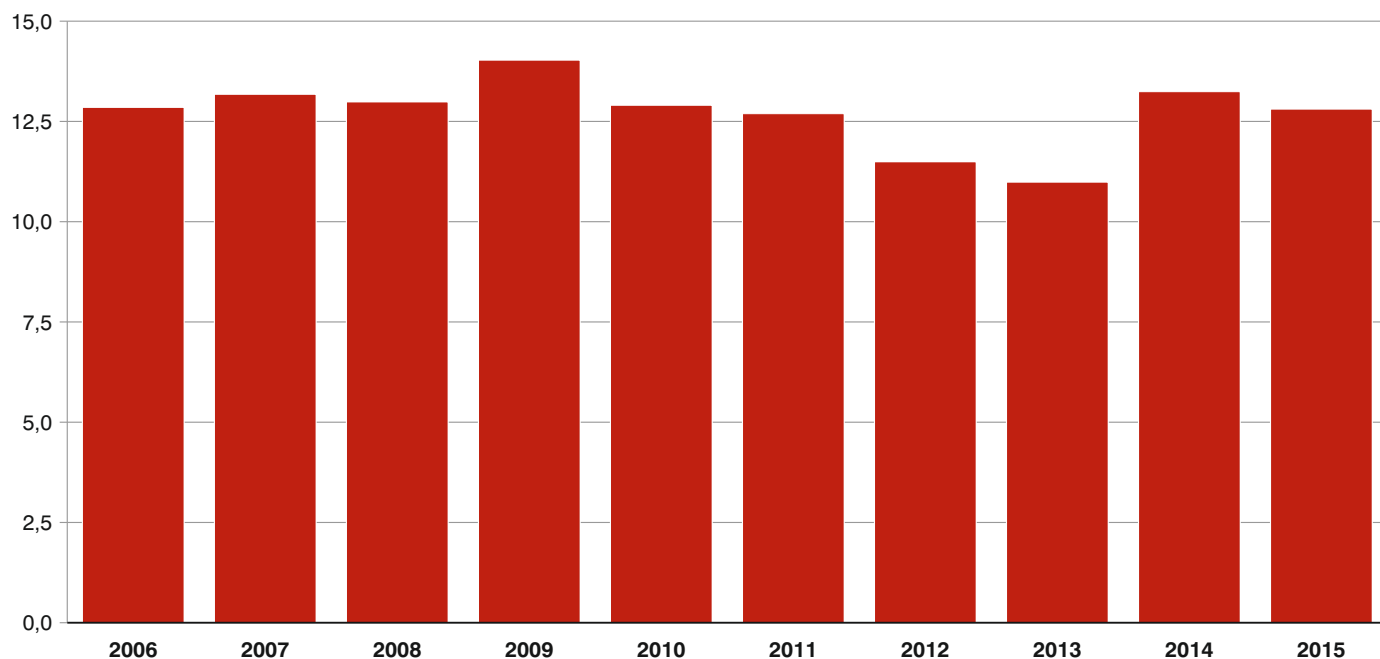


Abb. 12
Erledigte Berufungen und Beschwerden mit Behördenbeteiligung in der 2. Instanz vor dem Bayerischen Verwaltungsgerichtshof 2015 nach Ausgang des Verfahrens in Prozent

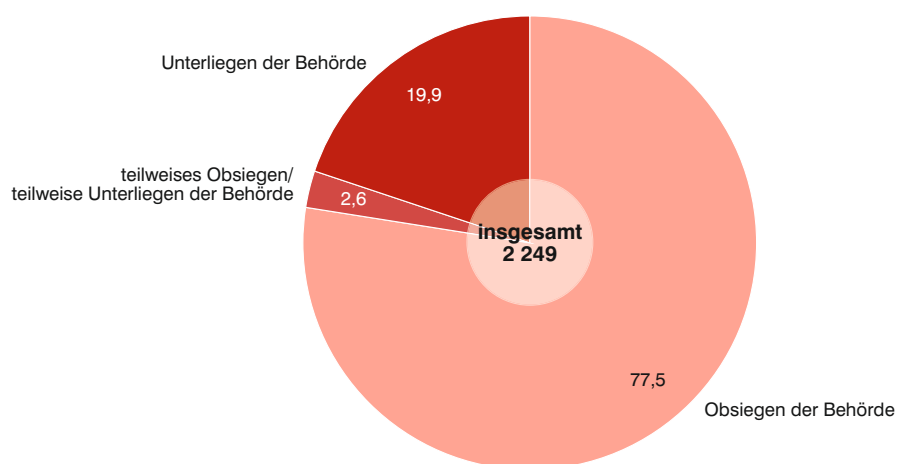
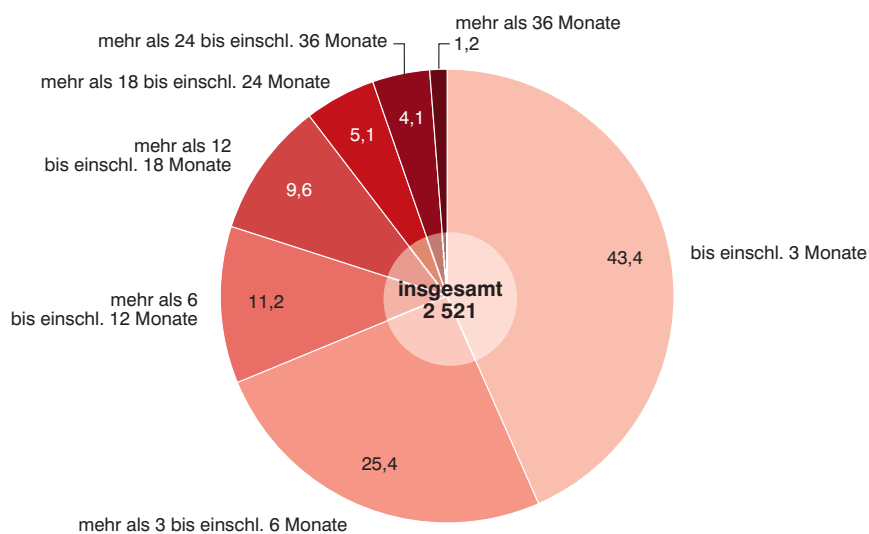
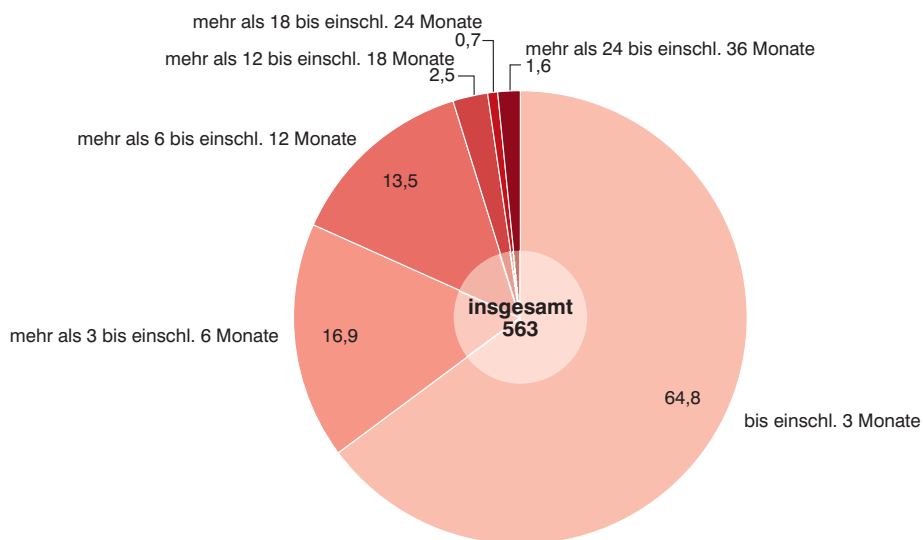


Abb. 13
Erledigte Verfahren in der 2. Instanz vor dem Bayerischen Verwaltungsgerichtshof 2015
nach Art der Senate und Dauer
 in Prozent

Allgemeine Senate



Asylsenate



Übersicht 1

Neuzugänge (ohne Abgaben innerhalb des Gerichts) vor der Verwaltungsgerichtsbarkeit in Bayern seit 2011

| Lfd. Nr. | Art des Verfahrens | 2011 | 2012 | 2013 | 2014 | 2015 |
|--|--|---------------|---------------|---------------|---------------|---------------|
| 1. Rechtszug - vor den Verwaltungsgerichten | | | | | | |
| 1 | Hauptverfahren (mit Numerus-clausus-Verfahren) | 15 622 | 14 461 | 15 341 | 15 828 | 18 635 |
| 2 | davon allgemeine Kammern | 12 889 | 11 996 | 11 824 | 11 258 | 11 886 |
| 3 | Asylkammern | 2 733 | 2 465 | 3 517 | 4 570 | 6 749 |
| 4 | Verfahren zur Gewährung von vorläufigem Rechtsschutz (mit Numerus-clausus-Verfahren) | 6 754 | 5 612 | 6 798 | 7 785 | 9 795 |
| 5 | davon allgemeine Kammern | 6 119 | 4 825 | 5 419 | 5 120 | 5 580 |
| 6 | Asylkammern | 635 | 787 | 1 379 | 2 665 | 4 215 |
| Sonstiger Geschäftsanfall | | | | | | |
| 7 | Kostensachen | 220 | 333 | 185 | 206 | 244 |
| 8 | Sonstige Anträge außerhalb eines bei Gericht anhängigen Verfahrens | 278 | 139 | 215 | 134 | 110 |
| 9 | Vollstreckungsverfahren | 253 | 256 | 297 | 296 | 254 |
| 2. Rechtszug - vor dem Bayerischen Verwaltungsgerichtshof | | | | | | |
| 10 | Erstinstanzliche Hauptverfahren | 201 | 210 | 220 | 208 | 198 |
| 11 | davon allgemeine Senate | 150 | 145 | 168 | 176 | 154 |
| 12 | Senate für technische Großvorhaben | 51 | 65 | 51 | 30 | 44 |
| 13 | Berufungen mit Anträgen auf Zulassung, Beschwerden gegen Hauptsacheentscheidungen in Personalvertr. ... | 2 083 | 1 958 | 1 707 | 2 051 | 1 898 |
| 14 | davon allgemeine Senate | 1 573 | 1 488 | 1 324 | 1 512 | 1 460 |
| 15 | Asylsenate | 510 | 470 | 383 | 539 | 438 |
| 16 | Beschwerden gegen Entscheidungen mit Anträgen auf Zulassung, Verfahren zur Gewährung von vorläufigem Rechtsschutz (mit Numerus-clausus-Verfahren) | 1 485 | 800 | 1 019 | 854 | 1 072 |
| 17 | davon allgemeine Senate | 1 464 | 784 | 993 | 839 | 1 047 |
| 18 | Asylsenate | - | 6 | 1 | 5 | 14 |
| 19 | Senate für technische Großvorhaben | 21 | 10 | 25 | 10 | 11 |
| Sonstiger Geschäftsanfall | | | | | | |
| 20 | Kostensachen | 31 | 54 | 39 | 67 | 37 |
| 21 | Sonstige Anträge außerhalb eines bei Gericht anhängigen Verfahrens | 32 | 26 | 43 | 26 | 25 |
| 22 | Beschwerden in PKH-Sachen | 313 | 272 | 293 | 273 | 264 |
| 23 | Sonstige Beschwerden | 207 | 170 | 216 | 244 | 249 |

Übersicht 2

Erledigte Verfahren (ohne Abgaben innerhalb des Gerichts) vor der Verwaltungsgerichtsbarkeit in Bayern seit 2011

| Lfd. Nr. | Art des Verfahrens | 2011 | 2012 | 2013 | 2014 | 2015 |
|--|--|---------------|---------------|---------------|---------------|---------------|
| 1. Rechtszug - vor den Verwaltungsgerichten | | | | | | |
| 1 | Hauptverfahren (mit Numerus-clausus-Verfahren) | 15 073 | 15 346 | 15 201 | 15 556 | 17 940 |
| 2 | davon allgemeine Kammern | 12 391 | 12 945 | 12 051 | 11 417 | 11 399 |
| 3 | Asylkammern | 2 682 | 2 401 | 3 150 | 4 139 | 6 541 |
| 4 | Verfahren zur Gewährung von vorläufigem Rechtsschutz (mit Numerus-clausus-Verfahren) | 7 044 | 5 909 | 6 553 | 7 564 | 10 134 |
| 5 | davon allgemeine Kammern | 6 379 | 5 148 | 5 271 | 5 020 | 5 928 |
| 6 | Asylkammern | 665 | 761 | 1 282 | 2 544 | 4 206 |
| 2. Rechtszug - vor dem Bayerischen Verwaltungsgerichtshof | | | | | | |
| 10 | Erstinstanzliche Hauptverfahren | 215 | 220 | 183 | 190 | 230 |
| 11 | davon allgemeine Senate | 161 | 151 | 153 | 131 | 192 |
| 12 | Senate für technische Großvorhaben | 54 | 69 | 30 | 58 | 38 |
| 13 | Berufungen, Beschwerden gegen Hauptsacheentscheidungen in Personalvertretungssachen und Beschwerden in Disziplinarverfahren | 2 108 | 2 083 | 1 738 | 1 968 | 2 038 |
| 14 | davon allgemeine Senate | 1 638 | 1 588 | 1 290 | 1 512 | 1 490 |
| 15 | Asylsenate | 470 | 495 | 448 | 456 | 548 |
| 16 | Beschwerden gegen Entscheidungen mit Anträgen auf Zulassung, Verfahren zur Gewährung von vorläufigem Rechtsschutz (mit Numerus-clausus-Verfahren) | 1 452 | 851 | 998 | 888 | 1 054 |
| 17 | davon allgemeine Senate | 1 440 | 834 | 979 | 858 | 1 031 |
| 18 | Asylsenate | - | 5 | 2 | 3 | 15 |
| 19 | Senate für technische Großvorhaben | 12 | 12 | 17 | 27 | 8 |

Übersicht 3

Erlidigte Verfahren vor den Verwaltungsgerichten in Bayern seit 2008 nach Art der Verfahren,
Art der Kammern und Dauer

A: Hauptverfahren

| Verfahrensdauer | 2008 | 2009 | 2010 | 2011 | 2012 | 2013 | 2014 | 2015 | Anteil in % |
|--|----------------------|---------------|---------------|---------------|---------------|---------------|---------------|---------------|----------------|
| | Anzahl der Verfahren | | | | | | | | |
| Allgemeine Kammern | | | | | | | | | |
| Erlidigte Verfahren insgesamt | 13 220 | 12 239 | 12 888 | 12 391 | 12 945 | 12 051 | 11 417 | 11 399 | 100 |
| bis einschl. 3 Monate | 4 142 | 3 742 | 4 392 | 3 621 | 4 369 | 3 886 | 3 463 | 3 417 | 30,0 |
| mehr als 3 bis einschl. 6 Monate | 3 028 | 2 640 | 2 726 | 2 682 | 2 842 | 2 727 | 2 438 | 2 446 | 21,5 |
| mehr als 6 bis einschl. 12 Monate | 3 552 | 3 418 | 3 476 | 3 660 | 3 330 | 3 073 | 2 999 | 2 887 | 25,3 |
| mehr als 12 bis einschl. 18 Monate | 1 542 | 1 446 | 1 464 | 1 588 | 1 600 | 1 444 | 1 527 | 1 581 | 13,9 |
| mehr als 18 bis einschl. 24 Monate | 544 | 577 | 542 | 535 | 506 | 497 | 556 | 658 | 5,8 |
| mehr als 24 bis einschl. 36 Monate | 354 | 336 | 250 | 255 | 272 | 328 | 362 | 378 | 3,3 |
| mehr als 36 Monate | 58 | 80 | 38 | 50 | 26 | 96 | 72 | 32 | 0,3 |
| Durchschnittliche Dauer je Verfahren in Monaten | 7,2 | 7,5 | 6,9 | 7,5 | 7,0 | 7,4 | 7,8 | 7,8 | x |
| Asylkammern | | | | | | | | | |
| Erlidigte Verfahren insgesamt | 1 874 | 1 481 | 2 188 | 2 682 | 2 401 | 3 150 | 4 139 | 6 541 | 100 |
| bis einschl. 3 Monate | 687 | 656 | 963 | 894 | 741 | 1 193 | 1 399 | 2 691 | 41,1 |
| mehr als 3 bis einschl. 6 Monate | 371 | 273 | 563 | 606 | 526 | 763 | 1 042 | 1 667 | 25,5 |
| mehr als 6 bis einschl. 12 Monate | 367 | 229 | 460 | 732 | 581 | 543 | 1 047 | 1 405 | 21,5 |
| mehr als 12 bis einschl. 18 Monate | 230 | 144 | 136 | 297 | 295 | 237 | 285 | 460 | 7,0 |
| mehr als 18 bis einschl. 24 Monate | 104 | 101 | 30 | 99 | 174 | 165 | 123 | 184 | 2,8 |
| mehr als 24 bis einschl. 36 Monate | 95 | 69 | 34 | 51 | 79 | 236 | 187 | 121 | 1,8 |
| mehr als 36 Monate | 20 | 9 | 2 | 3 | 5 | 13 | 56 | 13 | 0,2 |
| Durchschnittliche Dauer je Verfahren in Monaten | 8,1 | 7,1 | 5,2 | 6,8 | 7,8 | 7,6 | 7,3 | 5,8 | x |
| Insgesamt | | | | | | | | | |
| Erlidigte Verfahren insgesamt | 15 094 | 13 720 | 15 076 | 15 073 | 15 346 | 15 201 | 15 556 | 17 940 | 100 |
| bis einschl. 3 Monate | 4 829 | 4 398 | 5 355 | 4 515 | 5 110 | 5 079 | 4 862 | 6 108 | 34,0 |
| mehr als 3 bis einschl. 6 Monate | 3 399 | 2 913 | 3 289 | 3 288 | 3 368 | 3 490 | 3 480 | 4 113 | 22,9 |
| mehr als 6 bis einschl. 12 Monate | 3 919 | 3 647 | 3 936 | 4 392 | 3 911 | 3 616 | 4 046 | 4 292 | 23,9 |
| mehr als 12 bis einschl. 18 Monate | 1 772 | 1 590 | 1 600 | 1 885 | 1 895 | 1 681 | 1 812 | 2 041 | 11,4 |
| mehr als 18 bis einschl. 24 Monate | 648 | 678 | 572 | 634 | 680 | 662 | 679 | 842 | 4,7 |
| mehr als 24 bis einschl. 36 Monate | 449 | 405 | 284 | 306 | 351 | 564 | 549 | 499 | 2,8 |
| mehr als 36 Monate | 78 | 89 | 40 | 53 | 31 | 109 | 128 | 45 | 0,3 |
| Durchschnittliche Dauer je Verfahren in Monaten | 7,3 | 7,5 | 6,7 | 7,4 | 7,1 | 7,4 | 7,6 | 7,1 | x |

Übersicht 4

Erlidigte Verfahren vor den Verwaltungsgerichten in Bayern seit 2008 nach Art der Verfahren,
Art der Kammern und Dauer

B: Verfahren zur Gewährung von vorläufigem Rechtsschutz

| Verfahrensdauer | 2008 | 2009 | 2010 | 2011 | 2012 | 2013 | 2014 | 2015 | Anteil in % |
|--|----------------------|--------------|--------------|--------------|--------------|--------------|--------------|---------------|----------------|
| | Anzahl der Verfahren | | | | | | | | |
| Allgemeine Kammern | | | | | | | | | |
| Erlidigte Verfahren insgesamt | 6 112 | 5 860 | 6 479 | 6 379 | 5 148 | 5 271 | 5 020 | 5 928 | 100 |
| bis einschl. 3 Monate | 4 098 | 3 867 | 4 453 | 3 886 | 2 990 | 3 348 | 3 160 | 3 714 | 62,7 |
| mehr als 3 bis einschl. 6 Monate | 1 905 | 1 718 | 1 855 | 2 349 | 1 236 | 1 581 | 1 486 | 1 737 | 29,3 |
| mehr als 6 bis einschl. 12 Monate | 93 | 260 | 148 | 131 | 906 | 336 | 361 | 447 | 7,5 |
| mehr als 12 bis einschl. 18 Monate | 14 | 13 | 18 | 10 | 8 | 6 | 10 | 23 | 0,4 |
| mehr als 18 bis einschl. 24 Monate | 1 | - | 4 | 3 | 8 | - | 1 | 3 | 0,1 |
| mehr als 24 bis einschl. 36 Monate | - | 2 | 1 | - | - | - | 2 | 4 | 0,1 |
| mehr als 36 Monate | 1 | - | - | - | - | - | - | - | - |
| Durchschnittliche Dauer je Verfahren in Monaten | 2,3 | 2,6 | 2,4 | 2,6 | 3,2 | 2,7 | 2,8 | 2,7 | x |
| Asylkammern | | | | | | | | | |
| Erlidigte Verfahren insgesamt | 304 | 407 | 726 | 665 | 761 | 1 282 | 2 544 | 4 206 | 100 |
| bis einschl. 3 Monate | 300 | 397 | 714 | 644 | 731 | 1 255 | 2 444 | 4 037 | 96,0 |
| mehr als 3 bis einschl. 6 Monate | 2 | 6 | 8 | 12 | 15 | 15 | 72 | 140 | 3,3 |
| mehr als 6 bis einschl. 12 Monate | 2 | 2 | 3 | 7 | 11 | 7 | 26 | 28 | 0,7 |
| mehr als 12 bis einschl. 18 Monate | - | 1 | 1 | 1 | 1 | 5 | 2 | 1 | 0,0 |
| mehr als 18 bis einschl. 24 Monate | - | 1 | - | - | 2 | - | - | - | - |
| mehr als 24 bis einschl. 36 Monate | - | - | - | 1 | 1 | - | - | - | - |
| mehr als 36 Monate | - | - | - | - | - | - | - | - | - |
| Durchschnittliche Dauer je Verfahren in Monaten | 0,6 | 0,7 | 0,7 | 0,8 | 0,7 | 0,6 | 0,8 | 0,7 | x |
| Insgesamt | | | | | | | | | |
| Erlidigte Verfahren insgesamt | 5 716 | 6 267 | 7 205 | 7 044 | 5 909 | 6 553 | 7 564 | 10 134 | 100 |
| bis einschl. 3 Monate | 4 398 | 4 264 | 5 167 | 4 530 | 3 721 | 4 603 | 5 604 | 7 751 | 76,5 |
| mehr als 3 bis einschl. 6 Monate | 1 907 | 1 724 | 1 863 | 2 361 | 1 251 | 1 596 | 1 558 | 1 877 | 18,5 |
| mehr als 6 bis einschl. 12 Monate | 95 | 262 | 151 | 138 | 917 | 343 | 387 | 475 | 4,7 |
| mehr als 12 bis einschl. 18 Monate | 14 | 14 | 19 | 11 | 9 | 11 | 12 | 24 | 0,2 |
| mehr als 18 bis einschl. 24 Monate | 1 | 1 | 4 | 3 | 10 | - | 1 | 3 | 0,0 |
| mehr als 24 bis einschl. 36 Monate | - | 2 | 1 | 1 | 1 | - | 2 | 4 | 0,0 |
| mehr als 36 Monate | 1 | - | - | - | - | - | - | - | - |
| Durchschnittliche Dauer je Verfahren in Monaten | 2,2 | 2,4 | 2,3 | 2,4 | 2,9 | 2,3 | 2,1 | 1,9 | x |

Übersicht 5

Erlidigte Verfahren vor den Verwaltungsgerichten in Bayern seit 2011 nach Art der Verfahren und Sachgebieten

A: Hauptverfahren

| Sachgebiet (Systematik-Nummer, Hauptgruppe, dar. Einzelsachgebiete) | 2011 | 2012 | 2013 | 2014 | 2015 | | Veränderung zum Vorjahr | |
|---|----------------------|---------------|---------------|---------------|---------------|----------------|----------------------------|-------------|
| | Anzahl der Verfahren | | | | | Anteil in % | Zahl | % |
| Erlidigte Verfahren insgesamt | 15 073 | 15 346 | 15 201 | 15 556 | 17 940 | 100 | 2 384 | 15,3 |
| dav. entfielen auf die Sachgebiete | | | | | | | | |
| 100 Parlaments-, Wahl- und Kommunalrecht, Recht der juristischen Körperschaft des öffentl. Rechts, Staatsaufsicht ... | 224 | 207 | 179 | 253 | 191 | 1,1 | - 62 | -24,5 |
| 140 dar. Kommunalrecht (ohne Abgabenrecht) | 182 | 166 | 144 | 198 | 156 | 0,9 | - 42 | -21,2 |
| 200 Bildungsrecht und Sport (ohne NC-Verfahren) | 566 | 562 | 533 | 811 | 907 | 5,1 | 96 | 11,8 |
| 210 dar. Schulrecht | 118 | 138 | 100 | 94 | 122 | 0,7 | 28 | 29,8 |
| 220 Hochschulrecht | 194 | 225 | 240 | 263 | 252 | 1,4 | - 11 | -4,2 |
| 300 Numerus-clausus-Verfahren | 821 | 910 | 951 | 470 | 497 | 2,8 | 27 | 5,7 |
| 400 Wirtschafts- und Wirtschaftsverwaltungsrecht, Landwirtschafts-, Jagd-, Forst- und Fischereirecht, Recht der freien Berufe | 1 015 | 933 | 661 | 810 | 725 | 4,0 | - 85 | -10,5 |
| 420 dar. Gewerberecht | 277 | 337 | 287 | 281 | 299 | 1,7 | 18 | 6,4 |
| 430 Landwirtschaftsrecht | 120 | 96 | 32 | 41 | 37 | 0,2 | - 4 | -9,8 |
| 500 Polizei-, Ordnungs- und Wohnrecht | 2 408 | 2 767 | 2 169 | 1 907 | 1 952 | 10,9 | 45 | 2,4 |
| 510 dar. Polizeirecht | 417 | 393 | 356 | 326 | 357 | 2,0 | 31 | 9,5 |
| 540 Gesundheit, Hygiene, Lebens- und Arzneimittel | 367 | 140 | 124 | 229 | 256 | 1,4 | 27 | 11,8 |
| 550 Verkehrsrecht | 1 116 | 1 182 | 1 120 | 687 | 748 | 4,2 | 61 | 8,9 |
| 560 Wohnrecht | 100 | 100 | 66 | 98 | 113 | 0,6 | 15 | 15,3 |
| 600 Ausländerrecht | 1 230 | 1 082 | 829 | 890 | 1 313 | 7,3 | 423 | 47,5 |
| 700 Asylrecht - Hauptsacheverfahren | 2 682 | 2 401 | 3 150 | 4 139 | 6 541 | 36,5 | 2 402 | 58,0 |
| 900 Raumordnung, Landesplanung, Bau-, Boden- und Städtebauförderungsrecht einschl. Enteignung | 2257 | 2473 | 2393 | 2149 | 2 223 | 12,4 | 74 | 3,4 |
| 920 dar. Bauplanungs-, Bauordnungs- und Städtebauförderungsrecht | 1 984 | 2 199 | 2 137 | 1 933 | 1 982 | 11,0 | 49 | 2,5 |
| 1000 Umweltrecht | 789 | 625 | 741 | 924 | 779 | 4,3 | - 145 | -15,7 |
| 1020 dar. Umweltschutz | 272 | 252 | 399 | 455 | 407 | 4,3 | - 48 | -10,5 |
| 1030 Wasserrecht | 229 | 158 | 148 | 188 | 190 | 1,1 | 2 | 1,1 |
| 1040 Straßen- und Wegerecht | 162 | 176 | 147 | 143 | 125 | 0,7 | - 18 | -12,6 |
| 1100 Abgabenrecht | 766 | 799 | 781 | 640 | 579 | 3,2 | - 61 | -9,5 |
| 1131 dar. Erschließungsbeiträge | 128 | 163 | 123 | 116 | 83 | 0,5 | - 33 | -28,4 |
| 1132 Ausbaubeiträge | 231 | 232 | 294 | 167 | 139 | 0,8 | - 28 | -16,8 |
| 1200 Vermögens- und SED-Rehabilitierungsrecht | 3 | 1 | 1 | - | 1 | 0,0 | 1 | - |
| 1300 Recht des öffentlichen Dienstes | 1 213 | 1 206 | 1 293 | 1 240 | 1 182 | 6,6 | - 58 | -4,7 |
| 1310 dar. Recht der Bundesbeamten | 321 | 310 | 401 | 316 | 295 | 1,6 | - 21 | -6,6 |
| 1320 Soldatenrecht | 92 | 83 | 94 | 110 | 105 | 0,6 | - 5 | -4,5 |
| 1330 Recht der Landesbeamten | 649 | 687 | 684 | 688 | 687 | 3,8 | - 1 | -0,1 |
| 1350 Wehrpflichtrecht | 42 | 5 | 15 | 26 | 25 | 0,1 | - 1 | -3,8 |
| 1380 Personalvertretungsrecht | 104 | 119 | 98 | 95 | 63 | 0,4 | - 32 | -33,7 |
| 1400 Disziplinarrecht / Berufsgerichtliche Verfahren | 84 | 107 | 75 | 81 | 68 | 0,4 | - 13 | -16,0 |
| 1500 Sozialrecht (ohne Sozialhilfe), Jugendschutzrecht, Kindergartenrecht, Kriegsfolgenrecht | 898 | 1 152 | 1 338 | 1 085 | 811 | 4,5 | - 274 | -25,3 |
| 1520 dar. Sozialrecht (ohne Sozialhilfe) | 740 | 995 | 1 179 | 946 | 707 | 3,9 | - 239 | -25,3 |
| 1523 dar. Kinder- und Jugendhilfe-, Jugendförderungsrecht .. | 246 | 229 | 238 | 228 | 278 | 1,5 | 50 | 21,9 |
| 1524 Ausbildungs- und Studienförderungsrecht | 230 | 529 | 702 | 504 | 252 | 1,4 | - 252 | -50,0 |
| 1550 Kindergartenrecht, Heimrecht | 16 | 20 | 27 | 23 | 18 | 0,1 | - 5 | -21,7 |
| 1560 Kriegsfolgenrecht | 12 | 21 | 12 | 10 | 5 | 0,0 | - 5 | -50,0 |
| 1600 Sozialhilferecht | 7 | 14 | 6 | 3 | 6 | 0,0 | 3 | 100,0 |
| 1700 Sonstiges Recht | 110 | 107 | 101 | 154 | 165 | 0,9 | 11 | 7,1 |

Übersicht 6

Erlidigte Verfahren vor den Verwaltungsgerichten in Bayern seit 2011 nach Art der Verfahren und Sachgebieten

B: Verfahren zur Gewährung von vorläufigem Rechtsschutz

| Sachgebiet (Systematik-Nummer, Hauptgruppe, dar. Einzelsachgebiete) | 2011 | 2012 | 2013 | 2014 | 2015 | | Veränderung zum Vorjahr | |
|---|----------------------|--------------|--------------|--------------|---------------|----------------|----------------------------|-------------|
| | Anzahl der Verfahren | | | | | Anteil in % | Zahl | % |
| Erlidigte Verfahren insgesamt | 7 044 | 5 909 | 6 553 | 7 564 | 10 134 | 100 | 2 570 | 34,0 |
| dav. entfielen auf die Sachgebiete | | | | | | | | |
| 100 Parlaments-, Wahl- und Kommunalrecht, Recht der juristischen Körperschaft des öffentl. Rechts, Staatsaufsicht ... | 56 | 50 | 56 | 36 | 33 | 0,3 | - 3 | -8,3 |
| 140 dar. Kommunalrecht (ohne Abgabenrecht) | 54 | 47 | 55 | 34 | 31 | 0,3 | - 3 | -8,8 |
| 200 Bildungsrecht und Sport (ohne NC-Verfahren) | 141 | 461 | 690 | 701 | 860 | 8,5 | 159 | 22,7 |
| 210 dar. Schulrecht | 46 | 46 | 48 | 46 | 39 | 0,4 | - 7 | -15,2 |
| 220 Hochschulrecht | 65 | 382 | 587 | 532 | 575 | 5,7 | 43 | 8,1 |
| 300 Numerus-clausus-Verfahren | 3 889 | 2 424 | 2 415 | 2 164 | 2 510 | 24,8 | 346 | 16,0 |
| 400 Wirtschafts- und Wirtschaftsverwaltungsrecht, Landwirtschafts-, Jagd-, Forst- und Fischereirecht, Recht der freien Berufe | 119 | 114 | 100 | 105 | 110 | 1,1 | 5 | 4,8 |
| 420 dar. Gewerberecht | 91 | 74 | 59 | 53 | 73 | 0,7 | 20 | 37,7 |
| 430 Landwirtschaftsrecht | 2 | 0 | 2 | 1 | 2 | 0,0 | 1 | 100,0 |
| 500 Polizei-, Ordnungs- und Wohnrecht | 695 | 815 | 712 | 668 | 668 | 6,6 | - | 0,0 |
| 510 dar. Polizeirecht | 129 | 107 | 112 | 98 | 113 | 1,1 | 15 | 15,3 |
| 540 Gesundheit, Hygiene, Lebens- und Arzneimittel | 39 | 28 | 41 | 48 | 31 | 0,3 | - 17 | -35,4 |
| 550 Verkehrsrecht | 360 | 356 | 338 | 329 | 351 | 3,5 | 22 | 6,7 |
| 560 Wohnrecht | 15 | 5 | 4 | 26 | 19 | 0,2 | - 7 | -26,9 |
| 600 Ausländerrecht | 521 | 392 | 372 | 429 | 781 | 7,7 | 352 | 82,1 |
| 700 Asylrecht - Hauptsacheverfahren | 665 | 761 | 1 282 | 2 544 | 4 206 | 41,5 | 1 662 | 65,3 |
| 900 Raumordnung, Landesplanung, Bau-, Boden- und Städtebauförderungsrecht einschl. Enteignung | 354 | 333 | 305 | 317 | 321 | 3,2 | 4 | 1,3 |
| 920 dar. Bauplanungs-, Bauordnungs- und Städtebauförderungsrecht | 335 | 323 | 296 | 305 | 304 | 3,0 | - 1 | -0,3 |
| 1000 Umweltrecht | 107 | 83 | 135 | 146 | 131 | 1,3 | - 15 | -10,3 |
| 1020 dar. Umweltschutz | 42 | 44 | 90 | 76 | 82 | 1,3 | 6 | 7,9 |
| 1030 Wasserrecht | 23 | 13 | 21 | 36 | 19 | 0,2 | - 17 | -47,2 |
| 1040 Straßen- und Wegerecht | 32 | 18 | 23 | 29 | 20 | 0,2 | - 9 | -31,0 |
| 1100 Abgabenrecht | 141 | 124 | 102 | 125 | 92 | 0,9 | - 33 | -26,4 |
| 1131 dar. Erschließungsbeiträge | 18 | 17 | 9 | 31 | 12 | 0,1 | - 19 | -61,3 |
| 1132 Ausbaubeiträge | 42 | 37 | 40 | 27 | 30 | 0,3 | 3 | 11,1 |
| 1200 Vermögens- und SED-Rehabilitierungsrecht | - | - | - | - | - | - | - | - |
| 1300 Recht des öffentlichen Dienstes | 209 | 207 | 261 | 186 | 268 | 2,6 | 82 | 44,1 |
| 1310 dar. Recht der Bundesbeamten | 60 | 58 | 78 | 46 | 74 | 0,7 | 28 | 60,9 |
| 1320 Soldatenrecht | 4 | 2 | 9 | 6 | 8 | 0,1 | 2 | 33,3 |
| 1330 Recht der Landesbeamten | 121 | 132 | 157 | 120 | 168 | 1,7 | 48 | 40,0 |
| 1350 Wehrpflichtrecht | 7 | 2 | 3 | - | - | - | - | - |
| 1380 Personalvertretungsrecht | 13 | 7 | 11 | 7 | 10 | 0,1 | 3 | 42,9 |
| 1400 Disziplinarrecht / Berufsgerichtliche Verfahren | 4 | 5 | - | 5 | 1 | 0,0 | - 4 | - 80 |
| 1500 Sozialrecht (ohne Sozialhilfe), Jugendschutzrecht, Kindergartenrecht, Kriegsfolgenrecht | 115 | 116 | 87 | 113 | 129 | 1,3 | 16 | 14,2 |
| 1520 dar. Sozialrecht (ohne Sozialhilfe) | 89 | 99 | 73 | 95 | 114 | 1,1 | 19 | 20,0 |
| 1523 dar. Kinder- und Jugendhilfe-, Jugendförderungsrecht .. | 63 | 72 | 45 | 63 | 89 | 0,9 | 26 | 41,3 |
| 1524 Ausbildungs- und Studienförderungsrecht | 13 | 9 | 16 | 22 | 16 | 0,2 | - 6 | -27,3 |
| 1550 Kindergartenrecht, Heimrecht | 13 | 12 | 2 | 4 | 3 | 0,0 | - 1 | -25,0 |
| 1560 Kriegsfolgenrecht | 3 | 1 | 1 | 3 | 3 | 0,0 | - | 0,0 |
| 1600 Sozialhilferecht | 1 | 6 | 2 | 1 | 1 | 0,0 | 0 | 0,0 |
| 1700 Sonstiges Recht | 27 | 18 | 34 | 24 | 23 | 0,2 | - 1 | -4,2 |

Übersicht 7

Erledigte Verfahren vor dem Bayerischen Verwaltungsgerichtshof seit 2008 nach Art der Senate und Dauer

A: Berufungen mit Anträgen auf Zulassung, Beschwerden gegen Hauptsacheentscheidungen in Personalvertretungssachen und Beschwerden in Disziplinarverfahren

| Verfahrensdauer | 2008 | 2009 | 2010 | 2011 | 2012 | 2013 | 2014 | 2015 | Anteil in % |
|--|----------------------|--------------|--------------|--------------|--------------|--------------|--------------|--------------|----------------|
| | Anzahl der Verfahren | | | | | | | | |
| Allgemeine Senate | | | | | | | | | |
| Erledigte Verfahren insgesamt | 1 589 | 1 677 | 1 670 | 1 638 | 1 588 | 1 290 | 1 512 | 1 490 | 100 |
| bis einschl. 3 Monate . | 477 | 511 | 496 | 501 | 447 | 398 | 447 | 438 | 29,4 |
| mehr als 3 bis einschl. 6 Monate . | 272 | 276 | 280 | 275 | 261 | 182 | 279 | 313 | 21,0 |
| mehr als 6 bis einschl. 12 Monate . | 384 | 365 | 387 | 369 | 296 | 262 | 244 | 254 | 17,0 |
| mehr als 12 bis einschl. 18 Monate . | 235 | 241 | 245 | 241 | 222 | 188 | 206 | 226 | 15,2 |
| mehr als 18 bis einschl. 24 Monate . | 103 | 146 | 167 | 120 | 185 | 134 | 173 | 126 | 8,5 |
| mehr als 24 bis einschl. 36 Monate . | 85 | 113 | 77 | 104 | 134 | 94 | 122 | 102 | 6,8 |
| mehr als 36 Monate | 33 | 25 | 18 | 28 | 43 | 32 | 41 | 31 | 2,1 |
| Durchschnittliche Dauer je Verfahren in Monaten | 9,4 | 9,6 | 9,2 | 9,3 | 10,8 | 10,5 | 10,6 | 9,7 | x |
| Asylsenate | | | | | | | | | |
| Erledigte Verfahren insgesamt | 474 | 366 | 393 | 470 | 495 | 448 | 456 | 548 | 100 |
| bis einschl. 3 Monate . | 286 | 235 | 295 | 273 | 300 | 268 | 341 | 350 | 63,9 |
| mehr als 3 bis einschl. 6 Monate . | 32 | 19 | 18 | 60 | 81 | 33 | 43 | 95 | 17,3 |
| mehr als 6 bis einschl. 12 Monate . | 86 | 26 | 24 | 95 | 86 | 103 | 58 | 76 | 13,9 |
| mehr als 12 bis einschl. 18 Monate . | 42 | 20 | 14 | 16 | 14 | 25 | 9 | 14 | 2,6 |
| mehr als 18 bis einschl. 24 Monate . | 10 | 23 | 13 | 9 | 6 | 9 | 3 | 4 | 0,7 |
| mehr als 24 bis einschl. 36 Monate . | 10 | 33 | 23 | 3 | 7 | 6 | 2 | 9 | 1,6 |
| mehr als 36 Monate | 8 | 10 | 6 | 14 | 1 | 4 | 0 | - | - |
| Durchschnittliche Dauer je Verfahren in Monaten | 5,6 | 7,4 | 4,9 | 5,1 | 3,9 | 4,9 | 2,8 | 3,7 | x |
| Insgesamt | | | | | | | | | |
| Erledigte Verfahren insgesamt | 2 063 | 2 043 | 2 063 | 2 108 | 2 083 | 1 738 | 1 968 | 2 038 | 100 |
| bis einschl. 3 Monate . | 763 | 746 | 791 | 774 | 747 | 666 | 788 | 788 | 38,7 |
| mehr als 3 bis einschl. 6 Monate . | 304 | 295 | 298 | 335 | 342 | 215 | 322 | 408 | 20,0 |
| mehr als 6 bis einschl. 12 Monate . | 470 | 391 | 411 | 464 | 382 | 365 | 302 | 330 | 16,2 |
| mehr als 12 bis einschl. 18 Monate . | 277 | 261 | 259 | 257 | 236 | 213 | 215 | 240 | 11,8 |
| mehr als 18 bis einschl. 24 Monate . | 113 | 169 | 180 | 129 | 191 | 143 | 176 | 130 | 6,4 |
| mehr als 24 bis einschl. 36 Monate . | 95 | 146 | 100 | 107 | 141 | 100 | 124 | 111 | 5,4 |
| mehr als 36 Monate | 41 | 35 | 24 | 42 | 44 | 36 | 41 | 31 | 1,5 |
| Durchschnittliche Dauer je Verfahren in Monaten | 8,5 | 9,2 | 8,4 | 8,4 | 9,2 | 9,0 | 8,8 | 8,1 | x |

Übersicht 8

Erledigte Verfahren vor dem Bayerischen Verwaltungsgerichtshof seit 2008 nach Art der Senate und Dauer B: Beschwerden gegen Entscheidungen mit Anträgen auf Zulassung und Verfahren zur Gewährung von vorläufigem Rechtsschutz

| Verfahrensdauer | 2008 | 2009 | 2010 | 2011 | 2012 | 2013 | 2014 | 2015 | Anteil in % |
|---|----------------------|--------------|--------------|--------------|------------|------------|------------|-------------|----------------|
| | Anzahl der Verfahren | | | | | | | | |
| Allgemeine Senate | | | | | | | | | |
| Erledigte Beschwerden | 1 459 | 1 341 | 1 123 | 1 440 | 834 | 979 | 858 | 1031 | 100 |
| bis einschl. 3 Monate .. | 940 | 618 | 824 | 927 | 556 | 735 | 585 | 656 | 63,6 |
| mehr als 3 bis einschl. 6 Monate .. | 458 | 662 | 241 | 470 | 229 | 196 | 233 | 327 | 31,7 |
| mehr als 6 bis einschl. 12 Monate .. | 49 | 51 | 49 | 33 | 39 | 38 | 31 | 28 | 2,7 |
| mehr als 12 bis einschl. 18 Monate .. | 5 | 7 | 3 | 8 | 6 | 5 | 8 | 17 | 1,6 |
| mehr als 18 bis einschl. 24 Monate .. | 2 | 1 | 3 | 1 | 4 | 5 | 1 | 2 | 0,2 |
| mehr als 24 bis einschl. 36 Monate .. | 4 | 2 | 2 | 1 | - | - | - | 1 | 0,1 |
| mehr als 36 Monate | 1 | - | 1 | - | - | - | - | - | - |
| Asylsenate | | | | | | | | | |
| Erledigte Anträge auf Zulassung .. | 6 | 6 | 4 | x | 5 | 2 | 3 | 15 | 100 |
| bis einschl. 3 Monate .. | 6 | 6 | 4 | - | 5 | 1 | 3 | 15 | 100 |
| mehr als 3 bis einschl. 6 Monate .. | - | - | - | - | - | 1 | - | - | - |
| mehr als 6 bis einschl. 12 Monate .. | - | - | - | - | - | - | - | - | - |
| mehr als 12 bis einschl. 18 Monate .. | - | - | - | - | - | - | - | - | - |
| mehr als 18 bis einschl. 24 Monate .. | - | - | - | - | - | - | - | - | - |
| mehr als 24 bis einschl. 36 Monate .. | - | - | - | - | - | - | - | - | - |
| mehr als 36 Monate | - | - | - | - | - | - | - | - | - |
| Senate für techn. Großvorhaben | | | | | | | | | |
| Erledigte Anträge auf Gewährung von vorläufigem Rechtsschutz | 24 | 15 | 15 | 12 | 12 | 17 | 27 | 8 | 100 |
| bis einschl. 3 Monate .. | 14 | 12 | 12 | 11 | 6 | 15 | 10 | 6 | 75,0 |
| mehr als 3 bis einschl. 6 Monate .. | 2 | 3 | 1 | - | 5 | 1 | 11 | 2 | 25,0 |
| mehr als 6 bis einschl. 12 Monate .. | 2 | - | 2 | 1 | - | 1 | 5 | - | - |
| mehr als 12 bis einschl. 18 Monate .. | 6 | - | - | - | - | - | - | - | - |
| mehr als 18 bis einschl. 24 Monate .. | - | - | - | - | 1 | - | 1 | - | - |
| mehr als 24 bis einschl. 36 Monate .. | - | - | - | - | - | - | - | - | - |
| mehr als 36 Monate | - | - | - | - | - | - | - | - | - |
| Insgesamt | | | | | | | | | |
| Erledigte Verfahren insgesamt | 1 489 | 1 362 | 1 142 | 1 452 | 851 | 998 | 888 | 1054 | 100 |
| bis einschl. 3 Monate .. | 960 | 636 | 840 | 938 | 567 | 751 | 598 | 677 | 64,2 |
| mehr als 3 bis einschl. 6 Monate .. | 460 | 665 | 242 | 470 | 234 | 198 | 244 | 329 | 31,2 |
| mehr als 6 bis einschl. 12 Monate .. | 51 | 51 | 51 | 34 | 39 | 39 | 36 | 28 | 2,7 |
| mehr als 12 bis einschl. 18 Monate .. | 11 | 7 | 3 | 8 | 6 | 5 | 8 | 17 | 1,6 |
| mehr als 18 bis einschl. 24 Monate .. | 2 | 1 | 3 | 1 | 5 | 5 | 2 | 2 | 0,2 |
| mehr als 24 bis einschl. 36 Monate .. | 4 | 2 | 2 | 1 | - | - | - | 1 | 0,1 |
| mehr als 36 Monate | 1 | - | 1 | - | - | - | - | - | - |

Übersicht 9

Erledigte Verfahren vor dem Bayerischen Verwaltungsgerichtshof seit 2008 nach Art der Senate und Dauer

C: 2. Instanz zusammen: Tabellen A + B

| Verfahrensdauer | 2008 | 2009 | 2010 | 2011 | 2012 | 2013 | 2014 | 2015 | Anteil in % |
|---|----------------------|--------------|--------------|--------------|--------------|--------------|--------------|--------------|----------------|
| | Anzahl der Verfahren | | | | | | | | |
| Allgemeine Senate | | | | | | | | | |
| Erledigte Beschwerden | 3 048 | 3 018 | 2 793 | 3 078 | 2 422 | 2 269 | 2 370 | 2 521 | 100 |
| bis einschl. 3 Monate . | 1 417 | 1 129 | 1 320 | 1 428 | 1 003 | 1 133 | 1 032 | 1 094 | 43,4 |
| mehr als 3 bis einschl. 6 Monate . | 730 | 938 | 521 | 745 | 490 | 378 | 512 | 640 | 25,4 |
| mehr als 6 bis einschl. 12 Monate . | 433 | 416 | 436 | 402 | 335 | 300 | 275 | 282 | 11,2 |
| mehr als 12 bis einschl. 18 Monate . | 240 | 248 | 248 | 249 | 228 | 193 | 214 | 243 | 9,6 |
| mehr als 18 bis einschl. 24 Monate . | 105 | 147 | 170 | 121 | 189 | 139 | 174 | 128 | 5,1 |
| mehr als 24 bis einschl. 36 Monate . | 89 | 115 | 79 | 105 | 134 | 94 | 122 | 103 | 4,1 |
| mehr als 36 Monate | 34 | 25 | 19 | 28 | 43 | 32 | 41 | 31 | 1,2 |
| Asylsenate | | | | | | | | | |
| Erledigte Anträge auf Zulassung . | 480 | 372 | 397 | 470 | 500 | 450 | 459 | 563 | 100 |
| bis einschl. 3 Monate . | 292 | 241 | 299 | 273 | 305 | 269 | 344 | 365 | 64,8 |
| mehr als 3 bis einschl. 6 Monate . | 32 | 19 | 18 | 60 | 81 | 34 | 43 | 95 | 16,9 |
| mehr als 6 bis einschl. 12 Monate . | 86 | 26 | 24 | 95 | 86 | 103 | 58 | 76 | 13,5 |
| mehr als 12 bis einschl. 18 Monate . | 42 | 20 | 14 | 16 | 14 | 25 | 9 | 14 | 2,5 |
| mehr als 18 bis einschl. 24 Monate . | 10 | 23 | 13 | 9 | 6 | 9 | 3 | 4 | 0,7 |
| mehr als 24 bis einschl. 36 Monate . | 10 | 33 | 23 | 3 | 7 | 6 | 2 | 9 | 1,6 |
| mehr als 36 Monate | 8 | 10 | 6 | 14 | 1 | 4 | - | - | - |
| Senate für techn. Großvorhaben | | | | | | | | | |
| Erledigte Anträge auf Gewährung von vorläufigem Rechtsschutz | 24 | 15 | 15 | 12 | 12 | 17 | 27 | 8 | 100 |
| bis einschl. 3 Monate . | 14 | 12 | 12 | 11 | 6 | 15 | 10 | 6 | 75,0 |
| mehr als 3 bis einschl. 6 Monate . | 2 | 3 | 1 | - | 5 | 1 | 11 | 2 | 25,0 |
| mehr als 6 bis einschl. 12 Monate . | 2 | - | 2 | 1 | - | 1 | 5 | - | - |
| mehr als 12 bis einschl. 18 Monate . | 6 | - | - | - | - | - | - | - | - |
| mehr als 18 bis einschl. 24 Monate . | - | - | - | - | 1 | - | 1 | - | - |
| mehr als 24 bis einschl. 36 Monate . | - | - | - | - | - | - | - | - | - |
| mehr als 36 Monate | - | - | - | - | - | - | - | - | - |
| Insgesamt | | | | | | | | | |
| Erledigte Verfahren insgesamt | 3 552 | 3 405 | 3 205 | 3 560 | 2 934 | 2 736 | 2 856 | 3 092 | 100 |
| bis einschl. 3 Monate . | 1 723 | 1 382 | 1 631 | 1 712 | 1 314 | 1 417 | 1 386 | 1 465 | 47,4 |
| mehr als 3 bis einschl. 6 Monate . | 764 | 960 | 540 | 805 | 576 | 413 | 566 | 737 | 23,8 |
| mehr als 6 bis einschl. 12 Monate . | 521 | 442 | 462 | 498 | 421 | 404 | 338 | 358 | 11,6 |
| mehr als 12 bis einschl. 18 Monate . | 288 | 268 | 262 | 265 | 242 | 218 | 223 | 257 | 8,3 |
| mehr als 18 bis einschl. 24 Monate . | 115 | 170 | 183 | 130 | 196 | 148 | 178 | 132 | 4,3 |
| mehr als 24 bis einschl. 36 Monate . | 99 | 148 | 102 | 108 | 141 | 100 | 124 | 112 | 3,6 |
| mehr als 36 Monate | 42 | 35 | 25 | 42 | 44 | 36 | 41 | 31 | 1,0 |

Übersicht 10

Erledigte Verfahren vor dem Bayerischen Verwaltungsgerichtshof seit 2011 nach Sachgebieten

A: Berufungen mit Anträgen auf Zulassung, Beschwerden gegen Hauptsacheentscheidungen in Personalvertretungssachen und Beschwerden in Disziplinarverfahren

| Sachgebiet (Systematik-Nummer, Hauptgruppe, dar. Einzelsachgebiete) | 2011 | 2012 | 2013 | 2014 | 2015 | | Veränderung zum Vorjahr | |
|---|----------------------|--------------|-------------|-------------|-------------|----------------|----------------------------|------------|
| | Anzahl der Verfahren | | | | | Anteil in % | Zahl | % |
| Erledigte Verfahren insgesamt | 2 108 | 2 083 | 1738 | 1968 | 2038 | 100 | 70 | 3,6 |
| dav. entfielen auf die Sachgebiete | | | | | | | | |
| 100 Parlaments-, Wahl- und Kommunalrecht, Recht der juristischen Körperschaft des öffentl. Rechts, Staatsaufsicht | 27 | 23 | 27 | 31 | 22 | 1,1 | - 9 | -29,0 |
| 140 dar. Kommunalrecht (ohne Abgabenrecht) | 27 | 23 | 26 | 27 | 22 | 1,1 | - 5 | -18,5 |
| 200 Bildungsrecht und Sport (ohne NC-Verfahren) | 96 | 50 | 44 | 62 | 101 | 5,0 | 39 | 62,9 |
| 210 dar. Schulrecht | 17 | 16 | 14 | 17 | 13 | 0,6 | - 4 | -23,5 |
| 220 Hochschulrecht | 26 | 17 | 16 | 28 | 12 | 0,6 | - 16 | -57,1 |
| 300 Numerus-clausus-Verfahren | 2 | 2 | - | 3 | 2 | 0,1 | - 1 | -33,3 |
| 400 Wirtschafts- und Wirtschaftsverwaltungsrecht, Landwirtschafts-, Jagd-, Forst- und Fischereirecht, Recht der freien Berufe | 123 | 118 | 93 | 83 | 104 | 5,1 | 21 | 25,3 |
| 420 dar. Gewerberecht | 43 | 44 | 29 | 36 | 54 | 2,6 | 18 | 50,0 |
| 430 Landwirtschaftsrecht | 15 | 10 | 4 | 10 | 5 | 0,2 | - 5 | -50,0 |
| 500 Polizei-, Ordnungs- und Wohnrecht | 266 | 298 | 177 | 240 | 224 | 11,0 | - 16 | -6,7 |
| 510 dar. Polizeirecht | 25 | 38 | 35 | 29 | 22 | 1,1 | - 7 | -24,1 |
| 540 Gesundheit, Hygiene, Lebens- und Arzneimittel | 25 | 17 | 14 | 42 | 35 | 1,7 | - 7 | -16,7 |
| 550 Verkehrsrecht | 154 | 133 | 79 | 73 | 93 | 4,6 | 20 | 27,4 |
| 560 Wohnrecht | 7 | 6 | 6 | 6 | 4 | 0,2 | - 2 | -33,3 |
| 600 Ausländerrecht | 176 | 149 | 162 | 155 | 156 | 7,7 | 1 | 0,6 |
| 700 Asylrecht - Hauptsacheverfahren | 470 | 495 | 448 | 456 | 548 | 26,9 | 92 | 20,2 |
| 900 Raumordnung, Landesplanung, Bau-, Boden- und Städtebauförderungsrecht einschl. Enteignung | 330 | 332 | 305 | 285 | 274 | 13,4 | - 11 | -3,9 |
| 920 dar. Bauplanungs-, Bauordnungs- und Städtebauförderungsrecht | 303 | 287 | 286 | 269 | 259 | 12,7 | - 10 | -3,7 |
| 1000 Umweltrecht | 143 | 90 | 110 | 166 | 139 | 6,8 | - 27 | -16,3 |
| 1020 dar. Umweltschutz | 53 | 36 | 60 | 102 | 91 | 4,5 | - 11 | -10,8 |
| 1030 Wasserrecht | 37 | 17 | 28 | 29 | 19 | 0,9 | - 10 | -34,5 |
| 1040 Straßen- und Wegerecht | 40 | 27 | 17 | 26 | 23 | 1,1 | - 3 | -11,5 |
| 1100 Abgabenrecht | 118 | 170 | 111 | 129 | 106 | 5,2 | - 23 | -17,8 |
| 1131 dar. Erschließungsbeiträge | 17 | 14 | 22 | 17 | 17 | 0,8 | 0 | 0,0 |
| 1132 Ausbaubeiträge | 21 | 36 | 15 | 35 | 25 | 1,2 | - 10 | -28,6 |
| 1200 Vermögens- und SED-Rehabilitierungsrecht | - | - | - | - | - | - | - | - |
| 1300 Recht des öffentlichen Dienstes | 213 | 183 | 170 | 229 | 248 | 12,2 | 19 | 8,3 |
| 1310 dar. Recht der Bundesbeamten | 70 | 40 | 51 | 89 | 93 | 4,6 | 4 | 4,5 |
| 1320 Soldatenrecht | 10 | 14 | 10 | 21 | 26 | 1,3 | 5 | 23,8 |
| 1330 Recht der Landesbeamten | 100 | 117 | 95 | 104 | 117 | 5,7 | 13 | 12,5 |
| 1350 Wehrpflichtrecht | - | 1 | - | - | 2 | 0,1 | 2 | - |
| 1380 Personalvertretungsrecht | 29 | 7 | 13 | 13 | 10 | 0,5 | - 3 | - 23 |
| 1400 Disziplinarrecht / Berufsgewichtliche Verfahren | 24 | 26 | 18 | 24 | 20 | 1,0 | - 4 | -16,7 |
| 1500 Sozialrecht (ohne Sozialhilfe), Jugendschutzrecht, Kindergartenrecht, Kriegsfolgenrecht | 112 | 138 | 65 | 102 | 77 | 3,8 | - 25 | -24,5 |
| 1520 dar. Sozialrecht (ohne Sozialhilfe) | 87 | 116 | 47 | 85 | 63 | 3,1 | - 22 | -25,9 |
| 1523 dar. Kinder- und Jugendhilfe-, Jugendförderungsrecht .. | 37 | 55 | 22 | 45 | 33 | 1,6 | - 12 | -26,7 |
| 1524 Ausbildungs- und Studienförderungsrecht | 29 | 31 | 14 | 17 | 14 | 0,7 | - 3 | -17,6 |
| 1550 Kindergartenrecht, Heimrecht | 4 | 2 | 3 | 3 | 5 | 0,2 | 2 | 66,7 |
| 1560 Kriegsfolgenrecht | 4 | 0 | 3 | 2 | 5 | - | 3 | 150,0 |
| 1600 Sozialhilferecht | 1 | 0 | - | - | - | - | 0 | - |
| 1700 Sonstiges Recht | 7 | 9 | 8 | 3 | 17 | 0,8 | 14 | 466,7 |

Übersicht 11

Erledigte Verfahren vor dem Bayerischen Verwaltungsgerichtshof seit 2011 nach Sachgebieten
B: Beschwerden gegen Entscheidungen mit Anträgen auf Zulassung und Verfahren zur Gewährung
von vorläufigem Rechtsschutz

| Sachgebiet (Systematik-Nummer, Hauptgruppe, dar. Einzelsachgebiete) | 2011 | 2012 | 2013 | 2014 | 2015 | | Veränderung zum Vorjahr | |
|---|----------------------|------------|------------|------------|--------------|----------------|----------------------------|-------------|
| | Anzahl der Verfahren | | | | | Anteil in % | Zahl | % |
| Erledigte Verfahren insgesamt | 1 452 | 851 | 998 | 888 | 1 054 | 100 | 166 | 18,7 |
| dav. entfielen auf die Sachgebiete | | | | | | | | |
| 100 Parlaments-, Wahl- und Kommunalrecht, Recht der juristischen Körperschaft des öffentl. Rechts, Staatsaufsicht ... | 10 | 8 | 5 | 4 | 4 | 0,4 | - | 0,0 |
| 140 dar. Kommunalrecht (ohne Abgabenrecht) | 10 | 8 | 5 | 4 | 3 | 0,3 | -1 | -25,0 |
| 200 Bildungsrecht und Sport (ohne NC-Verfahren) | 16 | 32 | 21 | 30 | 25 | 2,4 | -5 | -16,7 |
| 210 dar. Schulrecht | 2 | 10 | 6 | 11 | 8 | 0,8 | -3 | -27,3 |
| 220 Hochschulrecht | 10 | 14 | 11 | 11 | 8 | 0,8 | -3 | -27 |
| 300 Numerus-clausus-Verfahren | 773 | 186 | 361 | 285 | 410 | 38,9 | 125 | 43,9 |
| 400 Wirtschafts- und Wirtschaftsverwaltungsrecht, Landwirtschafts-, Jagd-, Forst- und Fischereirecht, Recht der freien Berufe | 44 | 27 | 34 | 28 | 30 | 2,8 | 2 | 7,1 |
| 420 dar. Gewerberecht | 20 | 8 | 16 | 9 | 11 | 1,0 | 2 | 22,2 |
| 430 Landwirtschaftsrecht | 17 | - | 4 | 3 | 4 | 0,4 | 1 | 33,3 |
| 500 Polizei-, Ordnungs- und Wohnrecht | 180 | 200 | 178 | 197 | 156 | 14,8 | -41 | -20,8 |
| 510 dar. Polizeirecht | 21 | 17 | 14 | 16 | 20 | 1,9 | 4 | 25,0 |
| 540 Gesundheit, Hygiene, Lebens- und Arzneimittel | 7 | 6 | 15 | 29 | 20 | 1,9 | -9 | -31,0 |
| 550 Verkehrsrecht | 110 | 112 | 87 | 104 | 82 | 7,8 | -22 | -21,2 |
| 560 Wohnrecht | 3 | 2 | 2 | 4 | 2 | 0,2 | -2 | -50,0 |
| 600 Ausländerrecht | 141 | 114 | 96 | 115 | 106 | 10,1 | -9 | -7,8 |
| 800 Asylrecht - Eilverfahren | - | 5 | 2 | 3 | 15 | 1,4 | 12 | 400,0 |
| 900 Raumordnung, Landesplanung, Bau-, Boden- und Städtebauförderungsrecht einschl. Enteignung | 115 | 116 | 119 | 84 | 96 | 9,1 | 12 | 14,3 |
| 920 dar. Bauplanungs-, Bauordnungs- und Städtebauförderungsrecht | 114 | 114 | 119 | 81 | 92 | 8,7 | 11 | 13,6 |
| 1000 Umweltrecht | 48 | 37 | 47 | 56 | 65 | 6,2 | 9 | 16,1 |
| 1020 dar. Umweltschutz | 23 | 19 | 33 | 36 | 50 | 4,7 | 14 | 38,9 |
| 1030 Wasserrecht | 3 | 4 | 6 | 12 | 7 | 0,7 | -5 | -41,7 |
| 1040 Straßen- und Wegerecht | 19 | 7 | 6 | 8 | 6 | 0,6 | -2 | -25,0 |
| 1100 Abgabenrecht | 43 | 51 | 30 | 22 | 39 | 3,7 | 17 | 77,3 |
| 1131 dar. Erschließungsbeiträge | 11 | 4 | 4 | 2 | | 0,0 | -2 | -100,0 |
| 1132 Ausbaubeiträge | 11 | 18 | 13 | 9 | 6 | 0,6 | -3 | -33,3 |
| 1200 Vermögens- und SED-Rehabilitierungsrecht | - | - | - | - | - | - | - | - |
| 1300 Recht des öffentlichen Dienstes | 64 | 49 | 87 | 50 | 83 | 8 | 33 | 66,0 |
| 1310 dar. Recht der Bundesbeamten | 31 | 13 | 32 | 13 | 25 | 2,4 | 12 | 92,3 |
| 1320 Soldatenrecht | 1 | 1 | 1 | 1 | 3 | 0,3 | 2 | 200 |
| 1330 Recht der Landesbeamten | 26 | 33 | 49 | 33 | 49 | 4,6 | 16 | 48,5 |
| 1350 Wehrpflichtrecht | 1 | - | - | - | - | - | - | - |
| 1380 Personalvertretungsrecht | 4 | - | 4 | 1 | 3 | 0,3 | 2 | 200,0 |
| 1400 Disziplinarrecht / Berufsgerichtliche Verfahren | 3 | 2 | 3 | 2 | 1 | 0,1 | -1 | -50,0 |
| 1500 Sozialrecht (ohne Sozialhilfe), Jugendschutzrecht, Kindergartenrecht, Kriegsfolgenrecht | 15 | 23 | 13 | 12 | 22 | 2,1 | 10 | 83,3 |
| 1520 dar. Sozialrecht (ohne Sozialhilfe) | 10 | 14 | 13 | 9 | 17 | 1,6 | 8 | 88,9 |
| 1523 dar. Kinder- und Jugendhilfe-, Jugendförderungsrecht .. | 6 | 10 | 8 | 6 | 12 | 1,1 | 6 | 100,0 |
| 1524 Ausbildungs- und Studienförderungsrecht | 1 | 3 | 4 | 1 | 5 | 0,5 | 4 | 400,0 |
| 1550 Kindergartenrecht, Heimrecht | 2 | 6 | - | - | 1 | 0,1 | 1 | - |
| 1560 Kriegsfolgenrecht | 2 | 1 | - | - | - | - | - | - |
| 1600 Sozialhilferecht | - | - | - | - | - | - | - | - |
| 1700 Sonstiges Recht | - | 1 | 2 | - | 2 | 0,2 | 2 | - |

1 Verfahren vor den Verwaltungsgerichten in Bayern 2015

1.1 Geschäftsentwicklung der Hauptverfahren

1.1.1 Geschäftsentwicklung mit Vergleich zum Vorjahr

| Lfd. Nr. | Stand der Erledigung | 2014 | 2015 | Veränderung zum Vorjahr | |
|----------|--|--------|--------|-------------------------|------|
| | | Anzahl | | Anzahl | % |
| 1 | Unerledigte Verfahren zu Beginn des Berichtszeitraumes | 10 568 | 10 842 | 274 | 2,6 |
| 2 | Neuzugänge 1) 2) | 15 830 | 18 638 | 2 808 | 17,7 |
| 3 | Erledigte Verfahren 2) | 15 556 | 17 940 | 2 384 | 15,3 |
| 4 | Unerledigte Verfahren am Ende des Berichtszeitraumes | 10 842 | 11 540 | 698 | 6,4 |

1.1.2 Geschäftsentwicklung nach Verwaltungsgerichten und Art der Kammern

| Lfd. Nr. | Verwaltungsgericht | Unerledigte Verfahren zu Jahresbeginn | Neuzugänge ^{1) 2)} | Erledigte Verfahren ²⁾ | Unerledigte Verfahren am Jahresende |
|----------|---------------------------------|---------------------------------------|-----------------------------|-----------------------------------|-------------------------------------|
| 1 | Ansbach | 1 613 | 3 175 | 2 829 | 1 959 |
| | davon: Allgemeine Kammern | 1 115 | 2 005 | 1 666 | 1 454 |
| | Asylkammern | 498 | 1 170 | 1 163 | 505 |
| 2 | Augsburg | 915 | 2 256 | 2 194 | 977 |
| | davon: Allgemeine Kammern | 649 | 1 440 | 1 306 | 783 |
| | Asylkammern | 266 | 816 | 888 | 194 |
| 3 | Bayreuth | 808 | 1 442 | 1 436 | 814 |
| | davon: Allgemeine Kammern | 548 | 789 | 823 | 514 |
| | Asylkammern | 260 | 653 | 613 | 300 |
| 4 | München | 4 784 | 6 067 | 5 925 | 4 926 |
| | davon: Allgemeine Kammern | 3 750 | 4 493 | 4 523 | 3 720 |
| | Asylkammern | 1 034 | 1 574 | 1 402 | 1 206 |
| 5 | Regensburg | 1 318 | 3 543 | 3 233 | 1 628 |
| | davon: Allgemeine Kammern | 985 | 1 847 | 1 689 | 1 143 |
| | Asylkammern | 333 | 1 696 | 1 544 | 485 |
| 6 | Würzburg | 1 404 | 2 155 | 2 323 | 1 236 |
| | davon: Allgemeine Kammern | 955 | 1 312 | 1 392 | 875 |
| | Asylkammern | 449 | 843 | 931 | 361 |
| | Insgesamt | 10 842 | 18 638 | 17 940 | 11 540 |
| | davon: Allgemeine Kammern | 8 002 | 11 886 | 11 399 | 8 489 |
| | Asylkammern | 2 840 | 6 752 | 6 541 | 3 051 |

1) Einschließlich Bestandsbereinigung. - 2) Ohne Abgaben innerhalb des Gerichts.

1 Verfahren vor den Verwaltungsgerichten in Bayern 2015

1.2 Erledigte Hauptverfahren nach Verwaltungsgerichten

1.2.1 Art des Verfahrens, Art der Erledigung, Zulässigkeit der Berufung - Anzahl, in Prozent

| Verfahrensart, Erledigungsart | Bayern ins- gesamt | Verwaltungsgerichte | | | | | |
|--|--------------------------|---------------------|--------------|--------------|--------------|-----------------|--------------|
| | | Ansbach | Augsburg | Bayreuth | München | Regens- burg | Würzburg |
| Erledigte Verfahren insgesamt | 17 940 | 2 829 | 2 194 | 1 436 | 5 925 | 3 233 | 2 323 |
| Art des Verfahrens | | | | | | | |
| Von den erledigten Verfahren waren | | | | | | | |
| Klagen | 17 872 | 2 815 | 2 194 | 1 436 | 5 871 | 3 233 | 2 323 |
| sonstige Anträge | 68 | 14 | - | - | 54 | 0 | - |
| Prozesskostenhilfeentscheidungen | 1 826 | 294 | 311 | 175 | 343 | 361 | 342 |
| dav. lauteten auf Bewilligung | 687 | 56 | 129 | 59 | 141 | 140 | 162 |
| Ablehnung | 1 139 | 238 | 182 | 116 | 202 | 221 | 180 |
| Beendet durch | | | | | | | |
| Urteil | 5 668 | 949 | 962 | 388 | 1 758 | 950 | 661 |
| Gerichtsbescheid | 1 011 | 21 | 50 | 42 | 295 | 421 | 182 |
| Beschluss | 9 712 | 1 598 | 968 | 883 | 3 495 | 1 534 | 1 234 |
| Prozessvergleich | 356 | 63 | 72 | 37 | 56 | 62 | 66 |
| Ruhen des Verfahrens | 1 021 | 123 | 130 | 80 | 296 | 228 | 164 |
| sonstige Erledigungsart | 172 | 75 | 12 | 6 | 25 | 38 | 16 |
| Bei den durch Urteil erledigten Verfahren ist | | | | | | | |
| Berufung zulässig | 158 | 16 | 10 | 25 | 84 | 20 | 3 |
| Berufung ausgeschlossen nach § 78 Abs. 1 AsylVfG | 622 | 210 | 140 | 33 | 59 | 153 | 27 |
| Berufung ausgeschlossen nach § 78 Abs. 2 AsylVfG | 1 941 | 312 | 414 | 155 | 443 | 322 | 295 |
| Berufung nicht zugelassen | 2 947 | 411 | 398 | 175 | 1 172 | 455 | 336 |
| in Prozent | | | | | | | |
| Beendet durch | 100 | 100 | 100 | 100 | 100 | 100 | 100 |
| Urteil | 31,6 | 33,5 | 43,8 | 27,0 | 29,7 | 29,4 | 28,5 |
| Gerichtsbescheid | 5,6 | 0,7 | 2,3 | 2,9 | 5,0 | 13,0 | 7,8 |
| Beschluss | 54,1 | 56,5 | 44,1 | 61,5 | 59,0 | 47,4 | 53,1 |
| Prozessvergleich | 2,0 | 2,2 | 3,3 | 2,6 | 0,9 | 1,9 | 2,8 |
| Ruhen des Verfahrens | 5,7 | 4,3 | 5,9 | 5,6 | 5,0 | 7,1 | 7,1 |
| sonstige Erledigungsart | 1,0 | 2,7 | 0,5 | 0,4 | 0,4 | 1,2 | 0,7 |
| Bei den durch Urteil erledigten Verfahren ist | | | | | | | |
| Berufung zulässig | 2,8 | 1,7 | 1,0 | 6,4 | 4,8 | 2,1 | 0,5 |
| Berufung ausgeschlossen nach § 78 Abs. 1 AsylVfG | 11,0 | 22,1 | 14,6 | 8,5 | 3,4 | 16,1 | 4,1 |
| Berufung ausgeschlossen nach § 78 Abs. 2 AsylVfG | 34,2 | 32,9 | 43,0 | 39,9 | 25,2 | 33,9 | 44,6 |
| Berufung nicht zugelassen | 52,0 | 43,3 | 41,4 | 45,1 | 66,7 | 47,9 | 50,8 |

1 Verfahren vor den Verwaltungsgerichten in Bayern 2015

1.2 Erledigte Hauptverfahren nach Verwaltungsgerichten

1.2.2 Durch Urteil, Gerichtsbescheid oder Beschluss beendete Verfahren nach Ausgang des Verfahrens

| Ausgang des Verfahrens | Bayern ins- gesamt | Verwaltungsgerichte | | | | | |
|---|--------------------------|---------------------|--------------|--------------|--------------|-----------------|--------------|
| | | Ansbach | Augsburg | Bayreuth | München | Regens- burg | Würzburg |
| Durch Urteil, Gerichtsbescheid oder Beschluss beendete Verfahren | 16 391 | 2 568 | 1 980 | 1 313 | 5 548 | 2 905 | 2 077 |
| ohne darin enthaltene disziplinar- und berufsgerichtliche Verfahren | 16 370 | 2 560 | 1 980 | 1 313 | 5 536 | 2 904 | 2 077 |
| wurden erledigt durch | | | | | | | |
| Stattgabe | 1 290 | 95 | 225 | 71 | 436 | 237 | 226 |
| teilweise Stattgabe/Abweisung/ Ablehnung | 490 | 51 | 70 | 37 | 231 | 52 | 49 |
| Abweisung/Ablehnung | 5 034 | 832 | 729 | 340 | 1 428 | 1 129 | 576 |
| Zurücknahme | 5 736 | 1 013 | 597 | 494 | 1 991 | 847 | 794 |
| Verweisung an ein anderes Gericht | 518 | 64 | 58 | 70 | 136 | 132 | 58 |
| Hauptsacheerledigung | 3 276 | 505 | 301 | 298 | 1 309 | 494 | 369 |
| Verbindung mit einer anderen Sache ... | 26 | - | - | 3 | 5 | 13 | 5 |
| Die disziplinar- und berufsgerichtlichen Verfahren | 21 | 8 | - | - | 12 | 1 | - |
| wurden erledigt durch | | | | | | | |
| Disziplinarmaßnahme/berufsgerichtliche Maßnahme | 18 | 7 | - | - | 10 | 1 | - |
| Freispruch | - | - | - | - | - | - | - |
| Einstellung/Ablehnung der Eröffnung des Hauptverfahrens | 3 | 1 | - | - | 2 | - | - |
| Ausgang des Verfahrens hinsichtlich der Behörde | | | | | | | |
| Die Verfahren, in denen eine Behörde beteiligt war | 6 715 | 975 | 1 021 | 443 | 2 065 | 1 360 | 851 |
| endeten mit | | | | | | | |
| Obsiegen der Behörde | 4 950 | 829 | 726 | 333 | 1 411 | 1 077 | 574 |
| teilweisem Obsiegen/Unterliegen der Behörde | 488 | 51 | 70 | 37 | 230 | 51 | 49 |
| Unterliegen der Behörde | 1 277 | 95 | 225 | 73 | 424 | 232 | 228 |
| in Prozent | | | | | | | |
| ohne darin enthaltene disziplinar- und berufsgerichtliche Verfahren | 100 | 100 | 100 | 100 | 100 | 100 | 100 |
| Stattgabe | 7,9 | 3,7 | 11,4 | 5,4 | 7,9 | 8,2 | 10,9 |
| teilweise Stattgabe/Abweisung/ Ablehnung | 3,0 | 2,0 | 3,5 | 2,8 | 4,2 | 1,8 | 2,4 |
| Abweisung/Ablehnung | 30,8 | 32,5 | 36,8 | 25,9 | 25,8 | 38,9 | 27,7 |
| Zurücknahme | 35,0 | 39,6 | 30,2 | 37,6 | 36,0 | 29,2 | 38,2 |
| Verweisung an ein anderes Gericht | 3,2 | 2,5 | 2,9 | 5,3 | 2,5 | 4,5 | 2,8 |
| Hauptsacheerledigung | 20,0 | 19,7 | 15,2 | 22,7 | 23,6 | 17,0 | 17,8 |
| Verbindung mit einer anderen Sache ... | 0,2 | - | - | 0,2 | 0,1 | 0,4 | 0,2 |

1 Verfahren vor den Verwaltungsgerichten in Bayern 2015

1.2 Erledigte Hauptverfahren nach Verwaltungsgerichten

1.2.3 Dauer der Anhängigkeit - Anzahl

| Verfahrensdauer | Bayern ins- gesamt | davon entfielen auf das Verwaltungsgericht | | | | | |
|--|--------------------------|--|--------------|--------------|--------------|-----------------|--------------|
| | | Ansbach | Augsburg | Bayreuth | München | Regens- burg | Würzburg |
| Beendete Verfahren insgesamt | | | | | | | |
| Verfahren insgesamt | 17 940 | 2 829 | 2 194 | 1 436 | 5 925 | 3 233 | 2 323 |
| bis einschl. 3 Monate | 6 108 | 828 | 1 011 | 609 | 1 359 | 1 631 | 670 |
| mehr als 3 bis einschl. 6 Monate | 4 113 | 724 | 571 | 308 | 1 230 | 734 | 546 |
| mehr als 6 bis einschl. 12 Monate | 4 292 | 778 | 451 | 250 | 1 610 | 624 | 579 |
| mehr als 12 bis einschl. 18 Monate | 2 041 | 351 | 134 | 134 | 983 | 176 | 263 |
| mehr als 18 bis einschl. 24 Monate | 842 | 101 | 24 | 86 | 449 | 51 | 131 |
| mehr als 24 bis einschl. 36 Monate | 499 | 44 | 3 | 44 | 270 | 17 | 121 |
| mehr als 36 Monate | 45 | 3 | - | 5 | 24 | - | 13 |
| Durchschnittliche Dauer je Verfahren in Monaten | 7,1 | 7,0 | 4,7 | 6,7 | 9,1 | 4,6 | 8,1 |
| Durch Urteil beendete Verfahren | | | | | | | |
| Urteile insgesamt | 5 668 | 949 | 962 | 388 | 1 758 | 950 | 661 |
| bis einschl. 3 Monate | 1 280 | 133 | 396 | 66 | 173 | 428 | 84 |
| mehr als 3 bis einschl. 6 Monate | 1 230 | 255 | 270 | 76 | 318 | 200 | 111 |
| mehr als 6 bis einschl. 12 Monate | 1 676 | 324 | 208 | 100 | 591 | 209 | 244 |
| mehr als 12 bis einschl. 18 Monate | 878 | 161 | 78 | 70 | 349 | 85 | 135 |
| mehr als 18 bis einschl. 24 Monate | 368 | 52 | 8 | 47 | 178 | 25 | 58 |
| mehr als 24 bis einschl. 36 Monate | 212 | 23 | 2 | 25 | 131 | 3 | 28 |
| mehr als 36 Monate | 24 | 1 | - | 4 | 18 | - | 1 |
| Durchschnittliche Dauer je Verfahren in Monaten | 8,8 | 8,8 | 5,1 | 11,0 | 11,5 | 5,5 | 10,3 |
| Beendete Asylverfahren insgesamt | | | | | | | |
| Verfahren insgesamt | 6 541 | 1 163 | 888 | 613 | 1 402 | 1 544 | 931 |
| bis einschl. 3 Monate | 2 691 | 371 | 521 | 318 | 318 | 883 | 280 |
| mehr als 3 bis einschl. 6 Monate | 1 667 | 423 | 186 | 158 | 299 | 363 | 238 |
| mehr als 6 bis einschl. 12 Monate | 1 405 | 260 | 142 | 82 | 403 | 261 | 257 |
| mehr als 12 bis einschl. 18 Monate | 460 | 83 | 36 | 37 | 165 | 29 | 110 |
| mehr als 18 bis einschl. 24 Monate | 184 | 19 | 3 | 10 | 113 | 7 | 32 |
| mehr als 24 bis einschl. 36 Monate | 121 | 7 | - | 8 | 93 | 1 | 12 |
| mehr als 36 Monate | 13 | - | - | - | 11 | - | 2 |
| Durchschnittliche Dauer je Verfahren in Monaten | 5,8 | 5,5 | 3,7 | 4,6 | 9,4 | 3,6 | 6,8 |

1 Verfahren vor den Verwaltungsgerichten in Bayern 2015

1.2 Erledigte Hauptverfahren nach Verwaltungsgerichten

1.2.3 Dauer der Anhängigkeit - in Prozent

| Verfahrensdauer | Bayern ins- gesamt | davon entfielen auf das Verwaltungsgericht | | | | | |
|--|--------------------------|--|------------|------------|------------|-----------------|------------|
| | | Ansbach | Augsburg | Bayreuth | München | Regens- burg | Würzburg |
| Beendete Verfahren insgesamt | | | | | | | |
| Verfahren insgesamt | 100 | 100 | 100 | 100 | 100 | 100 | 100 |
| bis einschl. 3 Monate | 34,0 | 29,3 | 46,1 | 42,4 | 22,9 | 50,4 | 28,8 |
| mehr als 3 bis einschl. 6 Monate | 22,9 | 25,6 | 26,0 | 21,4 | 20,8 | 22,7 | 23,5 |
| mehr als 6 bis einschl. 12 Monate | 23,9 | 27,5 | 20,6 | 17,4 | 27,2 | 19,3 | 24,9 |
| mehr als 12 bis einschl. 18 Monate | 11,4 | 12,4 | 6,1 | 9,3 | 16,6 | 5,4 | 11,3 |
| mehr als 18 bis einschl. 24 Monate | 4,7 | 3,6 | 1,1 | 6,0 | 7,6 | 1,6 | 5,6 |
| mehr als 24 bis einschl. 36 Monate | 2,8 | 1,6 | 0,1 | 3,1 | 4,6 | 0,5 | 5,2 |
| mehr als 36 Monate | 0,3 | 0,1 | - | 0,3 | 0,4 | - | 0,6 |
| Durch Urteil beendete Verfahren | | | | | | | |
| Urteile insgesamt | 100 | 100 | 100 | 100 | 100 | 100 | 100 |
| bis einschl. 3 Monate | 22,6 | 14,0 | 41,2 | 17,0 | 9,8 | 45,1 | 12,7 |
| mehr als 3 bis einschl. 6 Monate | 21,7 | 26,9 | 28,1 | 19,6 | 18,1 | 21,1 | 16,8 |
| mehr als 6 bis einschl. 12 Monate | 29,6 | 34,1 | 21,6 | 25,8 | 33,6 | 22,0 | 36,9 |
| mehr als 12 bis einschl. 18 Monate | 15,5 | 17,0 | 8,1 | 18,0 | 19,9 | 8,9 | 20,4 |
| mehr als 18 bis einschl. 24 Monate | 6,5 | 5,5 | 0,8 | 12,1 | 10,1 | 2,6 | 8,8 |
| mehr als 24 bis einschl. 36 Monate | 3,7 | 2,4 | 0,2 | 6,4 | 7,5 | 0,3 | 4,2 |
| mehr als 36 Monate | 0,4 | 0,1 | - | 1,0 | 1,0 | - | 0,2 |
| Beendete Asylverfahren insgesamt | | | | | | | |
| Verfahren insgesamt | 100 | 100 | 100 | 100 | 100 | 100 | 100 |
| bis einschl. 3 Monate | 41,1 | 31,9 | 58,7 | 51,9 | 22,7 | 57,2 | 30,1 |
| mehr als 3 bis einschl. 6 Monate | 25,5 | 36,4 | 20,9 | 25,8 | 21,3 | 23,5 | 25,6 |
| mehr als 6 bis einschl. 12 Monate | 21,5 | 22,4 | 16,0 | 13,4 | 28,7 | 16,9 | 27,6 |
| mehr als 12 bis einschl. 18 Monate | 7,0 | 7,1 | 4,1 | 6,0 | 11,8 | 1,9 | 11,8 |
| mehr als 18 bis einschl. 24 Monate | 2,8 | 1,6 | 0,3 | 1,6 | 8,1 | 0,5 | 3,4 |
| mehr als 24 bis einschl. 36 Monate | 1,8 | 0,6 | - | 1,3 | 6,6 | 0,1 | 1,3 |
| mehr als 36 Monate | 0,2 | - | - | - | 0,8 | - | 0,2 |

1 Verfahren vor den Verwaltungsgerichten in Bayern 2015

1.2 Erledigte Hauptverfahren nach Verwaltungsgerichten

1.2.4 Verfahrensbeteiligte, Beweiserhebung, Zuständigkeit (Einzelrichter/Kammer), Prozesskostenhilfe

| Verfahrensbeteiligte | Bayern ins- gesamt | Verwaltungsgerichte | | | | | |
|--|--------------------------|---------------------|--------------|--------------|--------------|-----------------|--------------|
| | | Ansbach | Augsburg | Bayreuth | München | Regens- burg | Würzburg |
| Erledigte Verfahren insgesamt | 17 940 | 2 829 | 2 194 | 1 436 | 5 925 | 3 233 | 2 323 |
| Vertretung durch Bevollmächtigte ¹⁾ | | | | | | | |
| dav. nur der Kläger, Antragsteller | 13 165 | 2 190 | 1 669 | 1 103 | 4 275 | 2 236 | 1 692 |
| nur der Beklagte, Antragsgegner | 175 | 14 | 15 | 9 | 80 | 28 | 29 |
| beide Parteien | 878 | 67 | 65 | 65 | 264 | 144 | 273 |
| keine Partei | 3 722 | 558 | 445 | 259 | 1 306 | 825 | 329 |
| Von den Bevollmächtigten insgesamt | 15 110 | 2 343 | 1 815 | 1 243 | 4 885 | 2 557 | 2 267 |
| waren Rechtsanwälte | | | | | | | |
| des Klägers, Antragstellers | 13 468 | 2 075 | 1 679 | 1 103 | 4 397 | 2 317 | 1 897 |
| des Beklagten, Antragsgegners | 984 | 71 | 75 | 69 | 305 | 164 | 300 |
| sonstige Bevollmächtigte | | | | | | | |
| des Klägers, Antragstellers | 588 | 187 | 56 | 66 | 143 | 68 | 68 |
| des Beklagten, Antragsgegners | 70 | 10 | 5 | 5 | 40 | 8 | 2 |
| Beweiserhebung | | | | | | | |
| dav. durch den beauftragten Richter | 694 | 64 | 41 | 22 | 514 | 7 | 46 |
| durch die Kammer/Einzelrichter | 259 | 24 | 116 | 25 | 4 | 90 | - |
| keine Beweiserhebung | 16 989 | 2 742 | 2 037 | 1 389 | 5 407 | 3 137 | 2 277 |
| Verfahren nach Einzelrichter und Kammer | | | | | | | |
| Die Verfahren waren zum Zeitpunkt der Erledigung anhängig | | | | | | | |
| beim Einzelrichter | 13 544 | 2 225 | 1 588 | 1 106 | 4 117 | 2 645 | 1 863 |
| dav. nach Übertragung durch die Kammer 2) | 6 150 | 883 | 840 | 631 | 1 613 | 1 350 | 833 |
| in sonstigen Fällen 3) | 7 394 | 1 342 | 748 | 475 | 2 504 | 1 295 | 1 030 |
| bei der Kammer | 4 396 | 604 | 606 | 330 | 1 808 | 588 | 460 |
| dav. wenn für das Verfahren zuvor der Einzelrichter zuständig war | 7 | 2 | - | - | 2 | 2 | 1 |
| wenn der Einzelrichter zu keinem Zeitpunkt zuständig war | 4 389 | 602 | 606 | 330 | 1 806 | 586 | 459 |
| Prozesskostenhilfeentscheidungen | | | | | | | |
| Anzahl der Prozesskostenhilfeent- scheidungen | 1 826 | 294 | 311 | 175 | 343 | 361 | 342 |
| dav. - Bewilligt | | | | | | | |
| dem Kläger/Antragsteller | 686 | 56 | 129 | 59 | 141 | 139 | 162 |
| dem Beklagten/Antragsgegner | 1 | - | - | - | - | 1 | - |
| - Abgelehnt | | | | | | | |
| dem Kläger/Antragsteller | 1 135 | 237 | 182 | 115 | 202 | 219 | 180 |
| dem Beklagten/Antragsgegner | 4 | 1 | - | 1 | - | 2 | - |
| Mündliche Verhandlung nach einem Gerichtsbescheid | 593 | - | 1 | 10 | 197 | 336 | 49 |

1) In einzelnen Fällen kommt es vor, dass die Partei gleichzeitig durch einen Rechtsanwalt und durch einen anderen Bevollmächtigten vertreten wird. - 2) gemäß § 6 VwGO oder § 76 AsylVfG) oder im Einverständnis der Beteiligten nach § 87a Abs. 2 VwGO. - 3) gemäß § 87a Abs. 1, 3 VwGO.

1 Verfahren vor den Verwaltungsgerichten in Bayern 2015

1.2 Erledigte Hauptverfahren nach Verwaltungsgerichten

1.2.5 Sachgebiete - Hauptgruppen, ausgewählte Untergruppen und Einzelsachgebiete

| Sachgebiet (Systematik-Nummer, Hauptgruppe, dar. Einzelsachgebiete) | Bayern ins- gesamt | davon entfielen auf das Verwaltungsgericht | | | | | |
|--|--------------------------|--|--------------|--------------|--------------|-----------------|--------------|
| | | Ansbach | Augsburg | Bayreuth | München | Regens- burg | Würzburg |
| Erledigte Verfahren insgesamt | 17 940 | 2 829 | 2 194 | 1 436 | 5 925 | 3 233 | 2 323 |
| dav. entfielen auf die Sachgebiete | | | | | | | |
| 100 Parlaments-, Wahl- und Kommunalrecht, Recht der juristischen Körperschaften des öffentl. Rechts, Staatsaufsicht | 191 | 16 | 25 | 15 | 101 | 12 | 22 |
| 140 dar. Kommunalrecht (ohne Abgabenrecht) | 156 | 16 | 24 | 14 | 68 | 12 | 22 |
| 200 Bildungsrecht und Sport (ohne NC-Verfahren) | 907 | 126 | 96 | 73 | 413 | 124 | 75 |
| 210 dar. Schulrecht | 122 | 28 | 7 | 10 | 47 | 18 | 12 |
| 220 Hochschulrecht | 252 | 29 | 25 | 22 | 126 | 26 | 24 |
| 300 Numerus-clausus-Verfahren | 497 | 36 | 1 | 5 | 81 | 41 | 333 |
| 400 Wirtschafts- u. Wirtschaftsverwaltungsrecht, Landwirtschafts-, Jagd-, Forst- und Fischereirecht, Recht der freien Berufe | 725 | 133 | 80 | 45 | 266 | 101 | 100 |
| 420 dar. Gewerberecht | 299 | 75 | 40 | 21 | 106 | 29 | 28 |
| 430 Landwirtschaftsrecht | 37 | - | 1 | 2 | 11 | 7 | 16 |
| 500 Polizei-, Ordnungs- und Wohnrecht | 1 952 | 276 | 241 | 107 | 887 | 280 | 161 |
| 510 dar. Polizeirecht | 357 | 28 | 37 | 11 | 203 | 32 | 46 |
| 540 Gesundheit, Hygiene, Lebens- und Arzneimittel | 256 | 17 | 34 | 6 | 169 | 18 | 12 |
| 550 Verkehrsrecht | 748 | 155 | 114 | 42 | 282 | 101 | 54 |
| 560 Wohnrecht | 113 | - | 1 | - | 105 | 7 | - |
| 600 Ausländerrecht | 1 313 | 290 | 198 | 120 | 377 | 202 | 126 |
| 700 Asylrecht - Hauptsacheverfahren | 6 541 | 1 163 | 888 | 613 | 1 402 | 1 544 | 931 |
| 900 Raumordnung, Landesplanung, Bau-, Boden- und Städtebauförderungsrecht einschl. Enteignung | 2 223 | 305 | 268 | 124 | 1 037 | 301 | 188 |
| 920 dar. Bauplanungs-, Bauordnungs- und Städtebauför.-recht | 1 982 | 213 | 238 | 113 | 984 | 273 | 161 |
| 1000 Umweltrecht | 779 | 86 | 160 | 71 | 208 | 153 | 101 |
| 1020 dar. Umweltschutz | 407 | 47 | 76 | 43 | 102 | 67 | 72 |
| 1030 Wasserrecht | 190 | 13 | 60 | 11 | 41 | 51 | 14 |
| 1040 Straßen- und Wegerecht | 125 | 13 | 20 | 14 | 47 | 24 | 7 |
| 1100 Abgabenrecht | 579 | 61 | 48 | 103 | 189 | 108 | 70 |
| 1131 dar. Erschließungsbeiträge | 83 | 7 | 12 | 5 | 36 | 23 | - |
| 1132 Ausbaubeiträge | 139 | 14 | 15 | 21 | 39 | 13 | 37 |
| 1200 Vermögens- und SED-Rehabilitierungsrecht | 1 | 1 | - | - | - | - | - |
| 1300 Recht des öffentlichen Dienstes | 1 182 | 141 | 126 | 94 | 480 | 218 | 123 |
| 1310 dar. Recht der Bundesbeamten | 295 | 37 | 26 | 29 | 112 | 61 | 30 |
| 1320 Soldatenrecht | 105 | 7 | 19 | 3 | 41 | 22 | 13 |
| 1330 Recht der Landesbeamten | 687 | 82 | 79 | 61 | 263 | 125 | 77 |
| 1350 Wehrpflichtrecht | 25 | 2 | 1 | 1 | 9 | 9 | 3 |
| 1380 Personalvertretungsrecht | 63 | 13 | 1 | - | 49 | - | - |
| 1400 Disziplinarrecht / Berufsgewerbliche Verfahren | 68 | 17 | - | - | 44 | 7 | - |
| 1500 Sozialrecht (ohne Sozialhilfe), Jugendschutzrecht, Kindergartenrecht, Kriegsfolgenrecht | 811 | 149 | 56 | 55 | 367 | 107 | 77 |
| 1520 dar. Sozialrecht (ohne Sozialhilfe) | 707 | 127 | 45 | 42 | 329 | 101 | 63 |
| 1523 dar. Kinder- und Jugendhilfe-, Jugendförderungsrecht | 278 | 35 | 16 | 21 | 137 | 42 | 27 |
| 1524 Ausbildungs- und Studienförderungsrecht | 252 | 56 | 19 | 13 | 122 | 25 | 17 |
| 1550 Kindergartenrecht, Heimrecht | 18 | 8 | 1 | - | 4 | - | 5 |
| 1560 Kriegsfolgenrecht | 5 | 1 | 1 | - | 2 | 1 | - |
| 1600 Sozialhilferecht | 6 | - | - | 1 | 3 | 2 | - |
| 1700 Sonstiges Recht | 165 | 29 | 7 | 10 | 70 | 33 | 16 |

1 Verfahren vor den Verwaltungsgerichten in Bayern 2015

1.3 Geschäftsentwicklung der Verfahren zur Gewährung von vorläufigem Rechtsschutz

1.3.1 Geschäftsentwicklung mit Vergleich zum Vorjahr

| Lfd. Nr. | Gegenstand | 2014 | 2015 | Veränderung zum Vorjahr | |
|----------|--|--------|--------|-------------------------|--------|
| | | Anzahl | | Anzahl | % |
| 1 | Unerledigte Verfahren zu Beginn des Berichtszeitraumes | 2 036 | 2 256 | 220 | 10,8 |
| 2 | Neuzugänge 1) 2) | 7 784 | 9 794 | 2 010 | 25,8 |
| 3 | Erledigte Verfahren 2) | 7 564 | 10 134 | 2 570 | 34,0 |
| 4 | Unerledigte Verfahren am Ende des Berichtszeitraumes | 2 256 | 1 916 | - 340 | - 15,1 |

1.3.2 Geschäftsentwicklung nach Verwaltungsgerichten und Art der Kammern

| Lfd. Nr. | Verwaltungsgericht | Unerledigte Verfahren zu Jahresbeginn | Neuzugänge ^{1) 2)} | Erledigte Verfahren ²⁾ | Unerledigte Verfahren am Jahresende |
|----------|---------------------------------|---------------------------------------|-----------------------------|-----------------------------------|-------------------------------------|
| 1 | Ansbach | 544 | 1 868 | 2 050 | 362 |
| | davon: Allgemeine Kammern | 478 | 1 105 | 1 259 | 324 |
| | Asylkammern | 66 | 763 | 791 | 38 |
| 2 | Augsburg | 41 | 755 | 753 | 43 |
| | davon: Allgemeine Kammern | 20 | 301 | 296 | 25 |
| | Asylkammern | 21 | 454 | 457 | 18 |
| 3 | Bayreuth | 41 | 661 | 648 | 54 |
| | davon: Allgemeine Kammern | 19 | 244 | 244 | 19 |
| | Asylkammern | 22 | 417 | 404 | 35 |
| 4 | München | 1 025 | 3 385 | 3 351 | 1 059 |
| | davon: Allgemeine Kammern | 929 | 2 312 | 2 312 | 929 |
| | Asylkammern | 96 | 1 073 | 1 039 | 130 |
| 5 | Regensburg | 134 | 1 968 | 2 011 | 91 |
| | davon: Allgemeine Kammern | 94 | 893 | 934 | 53 |
| | Asylkammern | 40 | 1 075 | 1 077 | 38 |
| 6 | Würzburg | 471 | 1 157 | 1 321 | 307 |
| | davon: Allgemeine Kammern | 443 | 725 | 883 | 285 |
| | Asylkammern | 28 | 432 | 438 | 22 |
| | Insgesamt | 2 256 | 9 794 | 10 134 | 1 916 |
| | davon: Allgemeine Kammern | 1 983 | 5 580 | 5 928 | 1 635 |
| | Asylkammern | 273 | 4 214 | 4 206 | 281 |

1) Einschließlich Bestandsbereinigung. - 2) Ohne Abgaben innerhalb des Gerichts.

1 Verfahren vor den Verwaltungsgerichten in Bayern 2015

1.4 Verfahren zur Gewährung von vorläufigem Rechtsschutz nach Verwaltungsgerichten

1.4.1 Art des Verfahrens und Art der Erledigung

| Verfahrensart, Erledigungsart | Bayern ins- gesamt | Verwaltungsgerichte | | | | | |
|---|--------------------------|---------------------|------------|------------|--------------|-----------------|--------------|
| | | Ansbach | Augsburg | Bayreuth | München | Regens- burg | Würzburg |
| Verfahren insgesamt | 10 134 | 2 050 | 753 | 648 | 3 351 | 2 011 | 1 321 |
| Art der Verfahren | | | | | | | |
| Anträge auf Gewährung von vorläufigem Rechtsschutz | | | | | | | |
| dav. nach §§ 80, 80 a VwGO | 6 041 | 1 238 | 644 | 520 | 1 695 | 1 349 | 595 |
| nach § 123 VwGO | 4 082 | 803 | 109 | 128 | 1 655 | 661 | 726 |
| in Personalvertretungssachen | 11 | 9 | - | - | 1 | 1 | - |
| Beendet durch | | | | | | | |
| Beschluss | 10 037 | 2 013 | 744 | 644 | 3 332 | 1 992 | 1 312 |
| Prozessvergleich | 14 | 5 | 1 | 2 | 2 | 4 | - |
| Ruhen des Verfahrens | 5 | - | - | - | 4 | 1 | - |
| sonstige Erledigungsart | 78 | 32 | 8 | 2 | 13 | 14 | 9 |
| Durch Beschluss beendete Verfahren | 10 037 | 2 013 | 744 | 644 | 3 332 | 1 992 | 1 312 |
| wurden erledigt durch | | | | | | | |
| Stattgabe | 520 | 38 | 56 | 47 | 216 | 80 | 83 |
| teilweise Stattgabe/teilweise Ablehnung | 224 | 15 | 11 | 24 | 48 | 102 | 24 |
| Ablehnung | 6 772 | 1 647 | 559 | 414 | 1 676 | 1 543 | 933 |
| Zurücknahme | 1 689 | 212 | 47 | 52 | 1 060 | 126 | 192 |
| Verweisung an ein anderes Gericht | 252 | 26 | 27 | 60 | 44 | 64 | 31 |
| Hauptsacheerledigung | 573 | 75 | 44 | 47 | 281 | 77 | 49 |
| Verbindung mit einer anderen Sache | 7 | - | - | - | 7 | - | - |

in Prozent

| | | | | | | | |
|---|------------|------------|------------|------------|------------|------------|------------|
| Anträge auf Gewährung von vorläufigem Rechtsschutz | 100 | 100 | 100 | 100 | 100 | 100 | 100 |
| nach §§ 80, 80 a VwGO | 59,6 | 60,4 | 85,5 | 80,2 | 50,6 | 67,1 | 45,0 |
| nach § 123 VwGO | 40,3 | 39,2 | 14,5 | 19,8 | 49,4 | 32,9 | 55,0 |
| in Personalvertretungssachen | 0,1 | 0,4 | - | - | 0,0 | 0,0 | - |
| Beendet durch | 100 | 100 | 100 | 100 | 100 | 100 | 100 |
| Beschluss | 99,0 | 98,2 | 98,8 | 99,4 | 99,4 | 99,1 | 99,3 |
| Prozessvergleich | 0,1 | 0,2 | 0,1 | 0,3 | 0,1 | 0,2 | - |
| Ruhen des Verfahrens | 0,0 | - | - | - | 0,1 | 0,0 | - |
| sonstige Erledigungsart | 0,8 | 1,6 | 1,1 | 0,3 | 0,4 | 0,7 | 0,7 |
| Durch Beschluss beendete Verfahren wurden erledigt durch | 100 | 100 | 100 | 100 | 100 | 100 | 100 |
| Stattgabe | 5,2 | 1,9 | 7,5 | 7,3 | 6,5 | 4,0 | 6,3 |
| teilweise Stattgabe/teilweise Ablehnung | 2,2 | 0,7 | 1,5 | 3,7 | 1,4 | 5,1 | 1,8 |
| Ablehnung | 67,5 | 81,8 | 75,1 | 64,3 | 50,3 | 77,5 | 71,1 |
| Zurücknahme | 16,8 | 10,5 | 6,3 | 8,1 | 31,8 | 6,3 | 14,6 |
| Verweisung an ein anderes Gericht | 2,5 | 1,3 | 3,6 | 9,3 | 1,3 | 3,2 | 2,4 |
| Hauptsacheerledigung | 5,7 | 3,7 | 5,9 | 7,3 | 8,4 | 3,9 | 3,7 |
| Verbindung mit einer anderen Sache | 0,1 | - | - | - | 0,2 | - | - |

1 Verfahren vor den Verwaltungsgerichten in Bayern 2015

1.4 Verfahren zur Gewährung von vorläufigem Rechtsschutz nach Verwaltungsgerichten

1.4.2 Verfahrensdauer nach Art der Kammer - Anzahl

| Verfahrensdauer | Bayern ins- gesamt | davon entfielen auf das Verwaltungsgericht | | | | | |
|--|--------------------------|--|------------|------------|--------------|-----------------|--------------|
| | | Ansbach | Augsburg | Bayreuth | München | Regens- burg | Würzburg |
| Verfahren insgesamt | | | | | | | |
| insgesamt | 10 134 | 2 050 | 753 | 648 | 3 351 | 2 011 | 1 321 |
| bis einschl. 3 Monate | 7 751 | 1 585 | 737 | 609 | 2 116 | 1 936 | 768 |
| mehr als 3 bis einschl. 6 Monate | 1 877 | 423 | 12 | 32 | 806 | 72 | 532 |
| mehr als 6 bis einschl. 12 Monate | 475 | 37 | 3 | 7 | 404 | 3 | 21 |
| mehr als 12 bis einschl. 18 Monate | 24 | 4 | 1 | - | 19 | - | - |
| mehr als 18 bis einschl. 24 Monate | 3 | 1 | - | - | 2 | - | - |
| mehr als 24 bis einschl. 36 Monate | 4 | - | - | - | 4 | - | - |
| mehr als 36 Monate | - | - | - | - | - | - | - |
| Durchschnittliche Dauer je Verfahren in Monaten | 1,9 | 1,7 | 0,7 | 0,8 | 2,8 | 1,0 | 2,3 |
| allgemeine Kammern | | | | | | | |
| insgesamt | 5 928 | 1 259 | 296 | 244 | 2 312 | 934 | 883 |
| bis einschl. 3 Monate | 3 714 | 826 | 285 | 215 | 1 184 | 868 | 336 |
| mehr als 3 bis einschl. 6 Monate | 1 737 | 393 | 10 | 26 | 718 | 63 | 527 |
| mehr als 6 bis einschl. 12 Monate | 447 | 35 | 1 | 3 | 385 | 3 | 20 |
| mehr als 12 bis einschl. 18 Monate | 23 | 4 | - | - | 19 | - | - |
| mehr als 18 bis einschl. 24 Monate | 3 | 1 | - | - | 2 | - | - |
| mehr als 24 bis einschl. 36 Monate | 4 | - | - | - | 4 | - | - |
| mehr als 36 Monate | - | - | - | - | - | - | - |
| Durchschnittliche Dauer je Verfahren in Monaten | 2,7 | 2,4 | 1,0 | 1,4 | 3,5 | 1,5 | 3,2 |
| Asylkammern | | | | | | | |
| insgesamt | 4 206 | 791 | 457 | 404 | 1 039 | 1 077 | 438 |
| bis einschl. 3 Monate | 4 037 | 759 | 452 | 394 | 932 | 1 068 | 432 |
| mehr als 3 bis einschl. 6 Monate | 140 | 30 | 2 | 6 | 88 | 9 | 5 |
| mehr als 6 bis einschl. 12 Monate | 28 | 2 | 2 | 4 | 19 | - | 1 |
| mehr als 12 bis einschl. 18 Monate | 1 | - | 1 | - | - | - | - |
| mehr als 18 bis einschl. 24 Monate | - | - | - | - | - | - | - |
| mehr als 24 bis einschl. 36 Monate | - | - | - | - | - | - | - |
| mehr als 36 Monate | - | - | - | - | - | - | - |
| Durchschnittliche Dauer je Verfahren in Monaten | 0,7 | 0,7 | 0,5 | 0,5 | 1,2 | 0,5 | 0,6 |

1 Verfahren vor den Verwaltungsgerichten in Bayern 2015

1.4 Verfahren zur Gewährung von vorläufigem Rechtsschutz nach Verwaltungsgerichten

1.4.2 Verfahrensdauer nach Art der Kammer - in Prozent

| Verfahrensdauer | Bayern ins- gesamt | davon entfielen auf das Verwaltungsgericht | | | | | |
|--|--------------------------|--|------------|------------|------------|-----------------|------------|
| | | Ansbach | Augsburg | Bayreuth | München | Regens- burg | Würzburg |
| Verfahren insgesamt | | | | | | | |
| insgesamt | 100 | 100 | 100 | 100 | 100 | 100 | 100 |
| bis einschl. 3 Monate | 76,5 | 77,3 | 97,9 | 94,0 | 63,1 | 96,3 | 58,1 |
| mehr als 3 bis einschl. 6 Monate | 18,5 | 20,6 | 1,6 | 4,9 | 24,1 | 3,6 | 40,3 |
| mehr als 6 bis einschl. 12 Monate | 4,7 | 1,8 | 0,4 | 1,1 | 12,1 | 0,1 | 1,6 |
| mehr als 12 bis einschl. 18 Monate | 0,2 | 0,2 | 0,1 | - | 0,6 | - | - |
| mehr als 18 bis einschl. 24 Monate | 0,0 | 0,0 | - | - | 0,1 | - | - |
| mehr als 24 bis einschl. 36 Monate | 0,0 | - | - | - | 0,1 | - | - |
| mehr als 36 Monate | - | - | - | - | - | - | - |
| Durchschnittliche Dauer je Verfahren in Monaten | x | x | x | x | x | x | x |
| allgemeine Kammern | | | | | | | |
| insgesamt | 100 | 100 | 100 | 100 | 100 | 100 | 100 |
| bis einschl. 3 Monate | 62,7 | 65,6 | 96,3 | 88,1 | 51,2 | 92,9 | 38,1 |
| mehr als 3 bis einschl. 6 Monate | 29,3 | 31,2 | 3,4 | 10,7 | 31,1 | 6,7 | 59,7 |
| mehr als 6 bis einschl. 12 Monate | 7,5 | 2,8 | 0,3 | 1,2 | 16,7 | 0,3 | 2,3 |
| mehr als 12 bis einschl. 18 Monate | 0,4 | 0,3 | - | - | 0,8 | - | - |
| mehr als 18 bis einschl. 24 Monate | 0,1 | 0,1 | - | - | 0,1 | - | - |
| mehr als 24 bis einschl. 36 Monate | 0,1 | - | - | - | 0,2 | - | - |
| mehr als 36 Monate | - | - | - | - | - | - | - |
| Durchschnittliche Dauer je Verfahren in Monaten | x | x | x | x | x | x | x |
| Asylkammern | | | | | | | |
| insgesamt | 100 | 100 | 100 | 100 | 100 | 100 | 100 |
| bis einschl. 3 Monate | 96,0 | 96,0 | 98,9 | 97,5 | 89,7 | 99,2 | 98,6 |
| mehr als 3 bis einschl. 6 Monate | 3,3 | 3,8 | 0,4 | 1,5 | 8,5 | 0,8 | 1,1 |
| mehr als 6 bis einschl. 12 Monate | 0,7 | 0,3 | 0,4 | 1,0 | 1,8 | - | 0,2 |
| mehr als 12 bis einschl. 18 Monate | 0,0 | - | 0,2 | - | - | - | - |
| mehr als 18 bis einschl. 24 Monate | - | - | - | - | - | - | - |
| mehr als 24 bis einschl. 36 Monate | - | - | - | - | - | - | - |
| mehr als 36 Monate | - | - | - | - | - | - | - |
| Durchschnittliche Dauer je Verfahren in Monaten | x | x | x | x | x | x | x |

1 Verfahren vor den Verwaltungsgerichten in Bayern 2015

1.4 Verfahren zur Gewährung von vorläufigem Rechtsschutz nach Verwaltungsgerichten

1.4.3 Verfahrensbeteiligte, Beweiserhebung und Prozesskostenhilfeentscheidungen

| Verfahrensbeteiligte | Bayern ins- gesamt | Verwaltungsgerichte | | | | | |
|--|--------------------------|---------------------|----------|----------|---------|-----------------|----------|
| | | Ansbach | Augsburg | Bayreuth | München | Regens- burg | Würzburg |
| Ausgang des Verfahrens hinsichtlich der Behörde | | | | | | | |
| Die Verfahren, in denen eine Behörde beteiligt war, endete mit | 7 467 | 1 697 | 622 | 481 | 1 936 | 1 693 | 1 038 |
| Obsiegen der Behörde | 6 736 | 1 645 | 555 | 410 | 1 676 | 1 519 | 931 |
| teilweisem Obsiegen/Unterliegen | | | | | | | |
| der Behörde | 224 | 15 | 11 | 24 | 48 | 102 | 24 |
| Unterliegen der Behörde | 507 | 37 | 56 | 47 | 212 | 72 | 83 |
| Vertretung durch Bevollmächtigte ¹⁾ | | | | | | | |
| dav. nur der Kläger, Antragsteller | 7 769 | 1 740 | 549 | 509 | 2 587 | 1 420 | 964 |
| nur der Beklagte, Antragsgegner | 38 | 2 | 4 | 4 | 12 | 5 | 11 |
| beide Parteien | 339 | 19 | 16 | 7 | 47 | 46 | 204 |
| keine Partei | 1 988 | 289 | 184 | 128 | 705 | 540 | 142 |
| Von den Bevollmächtigten insgesamt | 8 487 | 1 780 | 585 | 529 | 2 693 | 1 517 | 1 383 |
| waren Rechtsanwälte | | | | | | | |
| des Klägers, Antragstellers | 7 843 | 1 679 | 544 | 494 | 2 567 | 1 437 | 1 122 |
| des Beklagten, Antragsgegners | 340 | 15 | 16 | 8 | 46 | 41 | 214 |
| sonstigen Bevollmächtigten | | | | | | | |
| des Klägers, Antragstellers | 267 | 80 | 21 | 24 | 67 | 29 | 46 |
| des Beklagten, Antragsgegners | 37 | 6 | 4 | 3 | 13 | 10 | 1 |
| Beweiserhebung | | | | | | | |
| dav. durch den beauftragten Richter | 8 | 4 | - | - | 4 | - | - |
| durch die Kammer/Einzelrichter | 3 | - | 1 | - | 2 | - | - |
| keine Beweiserhebung | 10 123 | 2 046 | 752 | 648 | 3 345 | 2 011 | 1 321 |
| Prozesskostenhilfeentscheidungen | | | | | | | |
| Anzahl der Prozesskostenhilfeent- | | | | | | | |
| scheidungen | 655 | 105 | 117 | 75 | 101 | 129 | 128 |
| dav. - Bewilligt | | | | | | | |
| dem Kläger/Antragsteller | 81 | 3 | 20 | 17 | 19 | 7 | 15 |
| dem Beklagten/Antragsgegner | - | - | - | - | - | - | - |
| - Abgelehnt | | | | | | | |
| dem Kläger/Antragsteller | 571 | 102 | 97 | 58 | 82 | 119 | 113 |
| dem Beklagten/Antragsgegner | 1 | - | - | - | - | 1 | - |
| Verfahren nach Einzelrichtern und Kammern | | | | | | | |
| Die Verfahren waren zum Zeitpunkt | | | | | | | |
| der Erledigung anhängig | | | | | | | |
| beim Einzelrichter | 6 707 | 1 213 | 542 | 494 | 2 450 | 1 349 | 659 |
| bei der Kammer | 3 427 | 837 | 211 | 154 | 901 | 662 | 662 |

1) In einzelnen Fällen kommt es vor, dass die Partei gleichzeitig durch einen Rechtsanwalt und durch einen anderen Bevollmächtigten vertreten wird.

1 Verfahren vor den Verwaltungsgerichten in Bayern 2015

1.4 Verfahren zur Gewährung von vorläufigem Rechtsschutz nach Verwaltungsgerichten

1.4.4 Sachgebieten - Hauptgruppen, ausgewählte Untergruppen und Einzelsachgebiete -

| Sachgebiet (Systematik-Nummer, Hauptgruppe, dar. Einzelsachgebiete) | Bayern ins- gesamt | davon entfielen auf das Verwaltungsgericht | | | | | |
|---|--------------------------|--|------------|------------|--------------|-----------------|--------------|
| | | Ansbach | Augsburg | Bayreuth | München | Regens- burg | Würzburg |
| Erledigte Verfahren insgesamt | 10 134 | 2 050 | 753 | 648 | 3 351 | 2 011 | 1 321 |
| dav. entfielen auf die Sachgebiete | | | | | | | |
| 100 Parlaments-, Wahl- und Kommunalrecht, Recht der juristi- schen Körperschaften des öffentl. Rechts, Staatsaufsicht | 33 | 2 | 7 | 3 | 8 | 11 | 2 |
| 140 dar. Kommunalrecht (ohne Abgabenrecht) | 31 | 2 | 7 | 3 | 6 | 11 | 2 |
| 200 Bildungsrecht und Sport (ohne NC-Verfahren) | 860 | 54 | 14 | 30 | 685 | 50 | 27 |
| 210 dar. Schulrecht | 39 | 9 | 2 | 1 | 17 | 6 | 4 |
| 220 Hochschulrecht | 575 | 11 | 2 | 1 | 548 | 8 | 5 |
| 300 Numerus-clausus-Verfahren | 2 510 | 689 | 2 | 37 | 658 | 494 | 630 |
| 400 Wirtschafts- u. Wirtschaftsverwaltungsrecht, Landwirtschafts-, Jagd-, Forst- und Fischereirecht, Recht der freien Berufe | 110 | 39 | 10 | 6 | 34 | 12 | 9 |
| 420 dar. Gewerberecht | 73 | 33 | 7 | 3 | 20 | 6 | 4 |
| 430 Landwirtschaftsrecht | 2 | - | 1 | - | 1 | - | - |
| 500 Polizei-, Ordnungs- und Wohnrecht | 668 | 75 | 90 | 32 | 315 | 96 | 60 |
| 510 dar. Polizeirecht | 113 | 12 | 4 | 1 | 70 | 10 | 16 |
| 540 Gesundheit, Hygiene, Lebens- und Arzneimittel | 31 | 2 | 13 | 1 | 8 | 7 | - |
| 550 Verkehrsrecht | 351 | 43 | 54 | 19 | 149 | 55 | 31 |
| 560 Wohnrecht | 19 | - | - | - | 19 | - | - |
| 600 Ausländerrecht | 781 | 253 | 76 | 77 | 196 | 106 | 73 |
| 800 Asylrecht - Eilverfahren | 4 206 | 791 | 457 | 404 | 1 039 | 1 077 | 438 |
| 900 Raumordnung, Landesplanung, Bau-, Boden- und Städtebauförderungsrecht einschl. Enteignung | 321 | 50 | 50 | 12 | 132 | 50 | 27 |
| 920 dar. Bauplanungs-, Bauordnungs- und Städtebauför.- recht | 304 | 42 | 49 | 12 | 126 | 50 | 25 |
| 1000 Umweltrecht | 131 | 22 | 13 | 8 | 40 | 28 | 20 |
| 1020 dar. Umweltschutz | 82 | 10 | 8 | 5 | 22 | 20 | 17 |
| 1030 Wasserrecht | 19 | 2 | 3 | - | 8 | 5 | 1 |
| 1040 Straßen- und Wegerecht | 20 | 9 | 1 | 3 | 6 | - | 1 |
| 1100 Abgabenrecht | 92 | 11 | 6 | 5 | 30 | 30 | 10 |
| 1131 dar. Erschließungsbeiträge | 12 | - | 2 | - | 4 | 6 | - |
| 1132 Ausbaubeiträge | 30 | 2 | 3 | 4 | 4 | 10 | 7 |
| 1200 Vermögens- und SED-Rehabilitierungsrecht | - | - | - | - | - | - | - |
| 1300 Recht des öffentlichen Dienstes | 268 | 47 | 16 | 20 | 131 | 39 | 15 |
| 1310 dar. Recht der Bundesbeamten | 74 | 12 | 3 | 8 | 27 | 21 | 3 |
| 1320 Soldatenrecht | 8 | - | 2 | - | 4 | 1 | 1 |
| 1330 Recht der Landesbeamten | 168 | 25 | 11 | 12 | 92 | 17 | 11 |
| 1350 Wehrpflichtrecht | - | - | - | - | - | - | - |
| 1380 Personalvertretungsrecht | 10 | 9 | - | - | 1 | - | - |
| 1400 Disziplinarrecht / Berufsgerichtliche Verfahren | 1 | - | - | - | - | 1 | - |
| 1500 Sozialrecht (ohne Sozialhilfe), Jugendschutzrecht, Kindergartenrecht, Kriegsfolgenrecht | 129 | 16 | 9 | 11 | 68 | 16 | 9 |
| 1520 dar. Sozialrecht (ohne Sozialhilfe) | 114 | 10 | 8 | 11 | 65 | 14 | 6 |
| 1523 dar. Kinder- und Jugendhilfe-, Jugendförderungsrecht | 89 | 6 | 6 | 8 | 52 | 12 | 5 |
| 1524 Ausbildungs- und Studienförderungsrecht | 16 | 3 | - | - | 10 | 2 | 1 |
| 1550 Kindergartenrecht, Heimrecht | 3 | 2 | 1 | - | - | - | - |
| 1560 Kriegsfolgenrecht | 3 | 1 | - | - | - | 2 | - |
| 1600 Sozialhilferecht | 1 | - | - | - | 1 | - | - |
| 1700 Sonstiges Recht | 23 | 1 | 3 | 3 | 14 | 1 | 1 |

1 Verfahren vor den Verwaltungsgerichten in Bayern 2015

1.5 Sonstiger Geschäftsanfall nach Art der Kammer

Kostensachen, Sonstige Anträge außerhalb eines bei Gericht anhängigen Verfahrens, Vollstreckungsverfahren

| | Bayern ins- gesamt | davon entfielen auf das Verwaltungsgericht | | | | | |
|---|--------------------------|--|----------|----------|---------|-----------------|----------|
| | | Ansbach | Augsburg | Bayreuth | München | Regens- burg | Würzburg |
| Kammern insgesamt | | | | | | | |
| Kostensachen | 244 | 6 | 37 | 10 | 93 | 34 | 64 |
| Sonstige Anträge außerhalb eines bei Gericht anhängigen Verfahrens | 110 | 46 | 1 | 26 | 13 | - | 24 |
| Vollstreckungsverfahren | 254 | 14 | 137 | 2 | 58 | 28 | 15 |
| Allgemeine Kammern | | | | | | | |
| Kostensachen | 203 | 5 | 37 | 8 | 81 | 27 | 45 |
| Sonstige Anträge außerhalb eines bei Gericht anhängigen Verfahrens | 110 | 46 | 1 | 26 | 13 | - | 24 |
| Vollstreckungsverfahren | 190 | 14 | 128 | 2 | 18 | 13 | 15 |
| Asylkammern | | | | | | | |
| Kostensachen | 41 | 1 | - | 2 | 12 | 7 | 19 |
| Sonstige Anträge außerhalb eines bei Gericht anhängigen Verfahrens | - | - | - | - | - | - | - |
| Vollstreckungsverfahren | 64 | - | 9 | - | 40 | 15 | - |

2 Verfahren vor dem Bayerischen Verwaltungsgerichtshof 2015

2.1 Geschäftsentwicklung

2.1.1 Geschäftsentwicklung der erstinstanzlichen Hauptverfahren mit Vergleich zum Vorjahr

| Gegenstand | 2014 | 2015 | Veränderung zum Vorjahr | |
|--|--------|------|-------------------------|--------|
| | Anzahl | | Anzahl | % |
| Unerledigte Verfahren zu Beginn des Berichtszeitraumes | 269 | 287 | 18 | 6,7 |
| Neuzugänge ¹⁾²⁾ | 208 | 199 | - 9 | - 4,3 |
| Erledigte Verfahren ²⁾ | 190 | 230 | 40 | 21,1 |
| Unerledigte Verfahren am Ende des Berichtszeitraumes | 287 | 256 | - 31 | - 10,8 |

2.1.2 Geschäftsentwicklung der erstinstanzlichen Hauptverfahren nach Senaten

| Gegenstand | Insgesamt | davon | | |
|--|-----------|-------------------|-------------|------------------------------------|
| | | Allgemeine Senate | Asyl-senate | Senate für technische Großvorhaben |
| Unerledigte Verfahren zu Beginn des Berichtszeitraumes | 287 | 248 | 2 | 37 |
| Neuzugänge ¹⁾²⁾ | 199 | 155 | - | 44 |
| Erledigte Verfahren ²⁾ | 230 | 192 | - | 38 |
| Unerledigte Verfahren am Ende des Berichtszeitraumes | 256 | 211 | 2 | 43 |

2.1.3 Geschäftsentwicklung der Berufungen, Beschwerden gegen Hauptsacheentscheidungen in Personalvertretungssachen mit Vergleich zum Vorjahr

| Gegenstand | 2014 | 2015 | Veränderung zum Vorjahr | |
|--|--------|-------|-------------------------|-------|
| | Anzahl | | Anzahl | % |
| Unerledigte Verfahren zu Beginn des Berichtszeitraumes | 1 423 | 1 506 | 83 | 5,8 |
| Neuzugänge ¹⁾²⁾ | 2 051 | 1 896 | - 155 | - 7,6 |
| Erledigte Verfahren ²⁾ | 1 968 | 2 038 | 70 | 3,6 |
| Unerledigte Verfahren am Ende des Berichtszeitraumes | 1 506 | 1 364 | - 142 | - 9,4 |

2.1.4 Geschäftsentwicklung der Berufungen, Beschwerden gegen Hauptsacheentscheidungen in Personalvertretungssachen nach Senaten

| Gegenstand | Insgesamt | davon | | |
|--|-----------|-------------------|-------------|------------------------------------|
| | | Allgemeine Senate | Asyl-senate | Senate für technische Großvorhaben |
| Unerledigte Verfahren zu Beginn des Berichtszeitraumes | 1 506 | 1 292 | 214 | X |
| Neuzugänge ¹⁾²⁾ | 1 896 | 1 458 | 438 | |
| Erledigte Verfahren ²⁾ | 2 038 | 1 490 | 548 | |
| Unerledigte Verfahren am Ende des Berichtszeitraumes | 1 364 | 1 260 | 104 | |

1) Einschließlich Bestandsbereinigung. - 2) Ohne Abgaben innerhalb des Gerichts.

2 Verfahren vor dem Bayerischen Verwaltungsgerichtshof 2015

2.1 Geschäftsentwicklung

2.1.5 Geschäftsentwicklung der Beschwerden gegen Entscheidungen und der Verfahren zur Gewährung von vorläufigem Rechtsschutz mit Vergleich zum Vorjahr

| Gegenstand | 2014 | 2015 | Veränderung zum Vorjahr | |
|--|--------|-------|-------------------------|--------|
| | Anzahl | | Anzahl | % |
| Unerledigte Verfahren zu Beginn des Berichtszeitraumes | 161 | 127 | - 34 | - 21,1 |
| Neuzugänge ¹⁾²⁾ | 854 | 1 072 | 218 | 25,5 |
| Erledigte Verfahren ²⁾ | 888 | 1 054 | 166 | 18,7 |
| Unerledigte Verfahren am Ende des Berichtszeitraumes | 127 | 145 | 18 | 14,2 |

2.1.6 Geschäftsentwicklung der Beschwerden gegen Entscheidungen und der Verfahren zur Gewährung von vorläufigem Rechtsschutz nach Senaten

| Gegenstand | Insgesamt | davon | | |
|--|-----------|-------------------|-------------|------------------------------------|
| | | Allgemeine Senate | Asyl-senate | Senate für technische Großvorhaben |
| Unerledigte Verfahren zu Beginn des Berichtszeitraumes | 127 | 125 | 2 | - |
| Neuzugänge ¹⁾²⁾ | 1 072 | 1 047 | 14 | 11 |
| Erledigte Verfahren ²⁾ | 1 054 | 1 031 | 15 | 8 |
| Unerledigte Verfahren am Ende des Berichtszeitraumes | 145 | 141 | 1 | 3 |

1) Einschließlich Bestandsbereinigung. - 2) Ohne Abgaben innerhalb des Gerichts.

2 Verfahren vor dem Bayerischen Verwaltungsgerichtshof 2015

2.2 Erledigte erstinstanzliche Hauptverfahren

2.2.1 Art des Verfahrens, Art der Erledigung, Zulässigkeit der Revision und Ausgang des Verfahrens

| Verfahrensart, Erledigungsart, Ausgang des Verfahrens | Senate insgesamt | | davon | | | |
|---|---------------------|-------------|----------------------|-------------|--|-------------|
| | | | Allgemeine Senate | | Senate für technische Großvorhaben | |
| | Anzahl | % | Anzahl | % | Anzahl | % |
| Verfahren insgesamt | 230 | 100 | 192 | 100 | 38 | 100 |
| Art der Verfahren | | | | | | |
| Klagen | 112 | 48,7 | 74 | 38,5 | 38 | 100,0 |
| Normenkontrollen | 118 | 51,3 | 118 | 61,5 | - | - |
| Beendet durch | | | | | | |
| Urteil | 75 | 32,6 | 65 | 33,9 | 10 | 26,3 |
| dav. Revision zugelassen | 2 | 2,7 | 2 | 3,1 | - | - |
| Revision nicht zugelassen | 72 | 96,0 | 62 | 95,4 | 10 | 100,0 |
| Revision ausgeschlossen | 1 | 1,3 | 1 | 1,5 | - | - |
| Gerichtsbescheid | 2 | 0,9 | 1 | 0,5 | 1 | 2,6 |
| Beschluss | 100 | 43,5 | 84 | 43,8 | 16 | 42,1 |
| Prozessvergleich | 8 | 3,5 | 4 | 2,1 | 4 | 10,5 |
| Ruhen des Verfahrens | 29 | 12,6 | 25 | 13,0 | 4 | 10,5 |
| sonstige Erledigungsart | 16 | 7,0 | 13 | 6,8 | 3 | 7,9 |
| Durch Urteil, Gerichtsbescheid oder Beschluss beendete Verfahren | 177 | 77,0 | 150 | 78,1 | 27 | 71,1 |
| wurden erledigt durch | | | | | | |
| Stattgabe | 28 | 15,8 | 28 | 18,7 | - | - |
| teilweise Stattgabe, teilweise Abweisung, teilweise Abehnung | 8 | 4,5 | 7 | 4,7 | 1 | 3,7 |
| Abweisung bzw. Ablehnung | 59 | 33,3 | 49 | 32,7 | 10 | 37,0 |
| bei diesen 3 Erledigungsarten: Behörde beteiligt | 93 | 97,9 | 82 | 97,6 | 11 | 100,0 |
| dav. Obsiegen der Behörde | 58 | 62,4 | 48 | 58,5 | 10 | 90,9 |
| teilweises Obsiegen/Unterliegen der Behörde ... | 8 | 8,6 | 7 | 8,5 | 1 | 9,1 |
| Unterliegen der Behörde | 27 | 29,0 | 27 | 32,9 | - | - |
| Zurücknahme | 35 | 19,8 | 24 | 16,0 | 11 | 40,7 |
| Verweisung an ein anderes Gericht | 2 | 1,1 | 2 | 1,3 | - | - |
| Hauptsacheerledigung | 45 | 25,4 | 40 | 26,7 | 5 | 18,5 |
| Verbindung mit einer anderen Sache | - | - | - | - | - | - |

2 Verfahren vor dem Bayerischen Verwaltungsgerichtshof 2015

2.2 Erledigte erstinstanzliche Hauptverfahren

2.2.2 Verfahrensdauer

| Verfahrensdauer | Senate insgesamt | | davon | | | |
|-----------------|------------------|---|-------------------|---|------------------------------------|---|
| | | | Allgemeine Senate | | Senate für technische Großvorhaben | |
| | Anzahl | % | Anzahl | % | Anzahl | % |

Von den erledigten Verfahren waren anhängig

| | | | | | | |
|--|------------|------------|------------|------------|-----------|------------|
| Verfahren insgesamt | 230 | 100 | 192 | 100 | 38 | 100 |
| bis einschl. 3 Monate | 53 | 23,0 | 41 | 21,4 | 12 | 31,6 |
| mehr als 3 bis einschl. 6 Monate | 34 | 14,8 | 29 | 15,1 | 5 | 13,2 |
| mehr als 6 bis einschl. 12 Monate | 36 | 15,7 | 30 | 15,6 | 6 | 15,8 |
| mehr als 12 bis einschl. 18 Monate | 30 | 13,0 | 29 | 15,1 | 1 | 2,6 |
| mehr als 18 bis einschl. 24 Monate | 27 | 11,7 | 22 | 11,5 | 5 | 13,2 |
| mehr als 24 bis einschl. 36 Monate | 44 | 19,1 | 35 | 18,2 | 9 | 23,7 |
| mehr als 36 Monate | 6 | 2,6 | 6 | 3,1 | - | - |
| Durchschnittliche Dauer je Verfahren in Monaten | 13,7 | x | 14,1 | x | 11,8 | x |

Von den durch Urteil erledigten Verfahren waren anhängig

| | | | | | | |
|--|-----------|------------|-----------|------------|-----------|------------|
| Erledigte Urteile insgesamt | 75 | 100 | 65 | 100 | 10 | 100 |
| bis einschl. 3 Monate | 6 | 8,0 | 6 | 9,2 | - | - |
| mehr als 3 bis einschl. 6 Monate | 11 | 14,7 | 11 | 16,9 | - | - |
| mehr als 6 bis einschl. 12 Monate | 12 | 16,0 | 9 | 13,8 | 3 | 30,0 |
| mehr als 12 bis einschl. 18 Monate | 10 | 13,3 | 10 | 15,4 | - | - |
| mehr als 18 bis einschl. 24 Monate | 10 | 13,3 | 10 | 15,4 | - | - |
| mehr als 24 bis einschl. 36 Monate | 23 | 30,7 | 16 | 24,6 | 7 | 70,0 |
| mehr als 36 Monate | 3 | 4,0 | 3 | 4,6 | - | - |
| Durchschnittliche Dauer je Verfahren in Monaten | 17,2 | x | 16,6 | x | 21,1 | x |

2 Verfahren vor dem Bayerischen Verwaltungsgerichtshof 2015

2.2 Erledigte erstinstanzliche Hauptverfahren

2.2.3 Verfahrensbeteiligte, Beweiserhebung, Verfahren nach Einzelrichter und Senat

| Verfahrensbeteiligte | Senate insgesamt | davon | |
|---|------------------|-------------------|------------------------------------|
| | | Allgemeine Senate | Senate für technische Großvorhaben |
| Verfahren insgesamt | 230 | 192 | 38 |
| Vertretung durch Bevollmächtigte ¹⁾ | | | |
| In den erledigten Verfahren waren durch Bevollmächtigte vertreten | | | |
| dav. nur der Kläger, Antragsteller | 114 | 77 | 37 |
| nur der Beklagte, Antragsgegner | 18 | 18 | - |
| beide Parteien | 69 | 69 | - |
| keine Partei | 29 | 28 | 1 |
| Von den Bevollmächtigten insgesamt | 270 | 233 | 37 |
| waren Rechtsanwälte | | | |
| des Klägers, Antragstellers | 179 | 142 | 37 |
| des Beklagten, Antragsgegners | 87 | 87 | - |
| sonstigen Bevollmächtigten | | | |
| des Klägers, Antragstellers | 4 | 4 | - |
| des Beklagten, Antragsgegners | - | - | - |
| Beweiserhebung | | | |
| der Erledigung in den Verfahren ging voraus eine Beweiserhebung | | | |
| dav. durch den beauftragten Richter | 47 | 46 | 1 |
| durch den Senat/den Einzelrichter | - | - | - |
| keine Beweiserhebung | 183 | 146 | 37 |
| Verfahren nach Einzelrichter und Senat | | | |
| Die Verfahren waren zum Zeitpunkt der Erledigung anhängig | | | |
| beim Einzelrichter | 102 | 81 | 21 |
| dav. nach Übertragung durch den Senat 2) | - | - | - |
| in sonstigen Fällen (§ 87a Abs.1, 3 VwGO) | 102 | 81 | 21 |
| bei der Kammer | 128 | 111 | 17 |
| Mündliche Verhandlung nach einem Gerichtsbescheid | - | - | - |

1) In einzelnen Fällen kommt es vor, dass die Partei gleichzeitig durch einen Rechtsanwalt und durch einen anderen Bevollmächtigten vertreten wird. - 2) gemäß § 6 VwGO oder § 76 AsylVfG) oder im Einverständnis der Beteiligten nach § 87a Abs. 2 VwGO.

2 Verfahren vor dem Bayerischen Verwaltungsgerichtshof 2015

2.2 Erledigte erstinstanzliche Hauptverfahren

2.2.4 Sachgebiete - Hauptgruppen, ausgewählte Untergruppen und Einzelsachgebiete -

| Sachgebiet (Systematik-Nummer, Hauptgruppe, dar. Einzelsachgebiete) | Senate insgesamt | davon | |
|--|---------------------|----------------------|--|
| | | Allgemeine Senate | Senate für technische Großvorhaben |
| Erledigte Verfahren insgesamt | 230 | 192 | 38 |
| dav. entfielen auf die Sachgebiete | | | |
| 100 Parlaments-, Wahl- und Kommunalrecht, Recht der juristischen Körperschaften des öffentl. Rechts, Staatsaufsicht | 1 | 1 | - |
| 140 dar. Kommunalrecht (ohne Abgabenrecht) | 1 | 1 | - |
| 200 Bildungsrecht und Sport (ohne NC-Verfahren) | 1 | 1 | - |
| 210 dar. Schulrecht | - | - | - |
| 220 Hochschulrecht | 1 | 1 | - |
| 300 Numerus-clausus-Verfahren | - | - | - |
| 400 Wirtschafts- u. Wirtschaftsverwaltungsrecht, Landwirtschafts-, Jagd-, Forst- und Fischereirecht, Recht der freien Berufe | 83 | 74 | 9 |
| 420 dar. Gewerberecht | - | - | - |
| 430 Landwirtschaftsrecht | 71 | 71 | - |
| 500 Polizei-, Ordnungs- und Wohnrecht | 12 | 3 | 9 |
| 510 dar. Polizeirecht | - | - | - |
| 540 Gesundheit, Hygiene, Lebens- und Arzneimittel | 2 | 2 | - |
| 550 Verkehrsrecht | 9 | - | 9 |
| 560 Wohnrecht | - | - | - |
| 600 Ausländerrecht | - | - | - |
| 700 Asylrecht - Hauptsacheverfahren | - | - | - |
| 900 Raumordnung, Landesplanung, Bau-, Boden- und Städtebauförderungsrecht einschl. Enteignung | 80 | 80 | - |
| 920 dar. Bauplanungs-, Bauordnungs- und Städtebauförderungsrecht | 79 | 79 | - |
| 1000 Umweltrecht | 48 | 28 | 20 |
| 1020 dar. Umweltschutz | 2 | 1 | 1 |
| 1030 Wasserrecht | 26 | 26 | - |
| 1040 Straßen- und Wegerecht | 16 | 1 | 15 |
| 1100 Abgabenrecht | 1 | 1 | - |
| 1131 dar. Erschließungsbeiträge | 1 | 1 | - |
| 1132 Ausbaubeiträge | - | - | - |
| 1200 Vermögens- und SED-Rehabilitierungsrecht | - | - | - |
| 1300 Recht des öffentlichen Dienstes | 1 | 1 | - |
| 1310 dar. Recht der Bundesbeamten | - | - | - |
| 1320 Soldatenrecht | - | - | - |
| 1330 Recht der Landesbeamten | 1 | 1 | - |
| 1350 Wehrpflichtrecht | - | - | - |
| 1380 Personalvertretungsrecht | - | - | - |
| 1400 Disziplinarrecht / Berufsgerichtliche Verfahren | - | - | - |
| 1500 Sozialrecht (ohne Sozialhilfe), Jugendschutzrecht, Kindergartenrecht, Kriegsfolgenrecht | - | - | - |
| 1520 dar. Sozialrecht (ohne Sozialhilfe) | - | - | - |
| 1523 dar. Kinder- und Jugendhilfe-, Jugendförderungsrecht | - | - | - |
| 1524 Ausbildungs- und Studienförderungsrecht | - | - | - |
| 1550 Kindergartenrecht, Heimrecht | - | - | - |
| 1560 Kriegsfolgenrecht | - | - | - |
| 1600 Sozialhilferecht | - | - | - |
| 1700 Sonstiges Recht | 3 | 3 | - |

2. Verfahren vor dem Bayerischen Verwaltungsgerichtshof 2015

2.3 Erledigte Berufungen mit Anträgen auf Zulassung, Beschwerden gegen Hauptsacheentscheidungen in Personalvertretungssachen

2.3.1 Art des Verfahrens, Art der Erledigung, Zulässigkeit der Revision und Ausgang des Verfahrens

| Verfahrensart, Erledigungsart Ausgang des Verfahrens | Senate insgesamt | | davon | | | |
|---|---------------------|-------------|----------------------|-------------|-----------------|-------------|
| | | | Allgemeine Senate | | Asyl- senate | |
| | Anzahl | % | Anzahl | % | Anzahl | % |
| Verfahren insgesamt | 2 038 | 100 | 1 490 | 100 | 548 | 100 |
| Art der Verfahren | | | | | | |
| Berufung in Disziplinarverfahren | 16 | 0,8 | 16 | 1,1 | - | - |
| sonstige Berufungen | 379 | 18,6 | 327 | 21,9 | 52 | 9,5 |
| Anträge auf Zulassung der Berufung in Disziplinarverfahren | 4 | 0,2 | 4 | 0,3 | - | - |
| sonstige Anträge auf Zulassung der Berufung | 1 629 | 79,9 | 1 133 | 76,0 | 496 | 90,5 |
| Beschwerde gegen Hauptsacheentscheidungen in Personalvertretungssachen und Disziplinarverfahren | 10 | 0,5 | 10 | 0,7 | x | x |
| Art der Erledigung | | | | | | |
| Urteil | 160 | 7,9 | 151 | 10,1 | 9 | 1,6 |
| dav. Revision zugelassen | 44 | 27,5 | 44 | 29,1 | - | - |
| Revision nicht zugelassen | 106 | 66,3 | 97 | 64,2 | 9 | 100,0 |
| kein Rechtsmittel möglich | 10 | 0,5 | 10 | 0,7 | - | - |
| Beschluss nach § 130a VwGO | 19 | 0,9 | 14 | 0,9 | 5 | 0,9 |
| Beschluss | 1 743 | 85,5 | 1 218 | 81,7 | 525 | 95,8 |
| Prozessvergleich | 21 | 1,0 | 15 | 1,0 | 6 | 1,1 |
| Ruhen des Verfahrens | 91 | 4,5 | 88 | 5,9 | 3 | 0,5 |
| sonstige Erledigungsart | 4 | 0,2 | 4 | 0,3 | - | - |
| Durch Urteil oder Beschluss beendete Verfahren (ohne Disziplinar- oder berufsgerichtliche Verfahren) | 1 922 | 94,3 | 1 383 | 92,8 | 539 | 98,4 |
| davon wurden erledigt durch | | | | | | |
| Stattgabe | 268 | 13,9 | 218 | 15,8 | 50 | 9,3 |
| teilweise Stattgabe bzw. teilweise Zurückweisung | 33 | 1,7 | 30 | 2,2 | 3 | 0,6 |
| Zurückweisung | 1 208 | 62,9 | 787 | 56,9 | 421 | 78,1 |
| Verwerfung | 54 | 2,8 | 49 | 3,5 | 5 | 0,9 |
| Zurücknahme des Rechtsmittels | 142 | 7,4 | 133 | 9,6 | 9 | 1,7 |
| Zurücknahme der Klage/Antrags | 60 | 3,1 | 55 | 4,0 | 5 | 0,9 |
| Zurückverweisung bzw. Verweisung an ein anderes Gericht | - | - | - | - | - | - |
| Hauptsacheerledigung | 157 | 8,2 | 111 | 8,0 | 46 | 8,5 |
| Verbindung mit einer anderen Sache | - | - | - | - | - | - |
| Durch Urteil oder Beschluss beendete Disziplinar- oder berufsgerichtliche Verfahren | - | - | - | - | x | x |
| davon wurden erledigt durch | | | | | | |
| Disziplinarmaßnahmen bzw. berufsgerichtliche Maßnahmen | - | - | - | - | x | x |
| Freispruch | - | - | - | - | x | x |
| Einstellung/Ablehnung der Eröffnung des Hauptverfahrens | - | - | - | - | x | x |
| Die Verfahren, in denen eine Behörde beteiligt war | 1 492 | 100 | 1 020 | 100 | 472 | 100 |
| davon endeten mit | | | | | | |
| Obsiegen der Behörde | 1 091 | 73,1 | 771 | 75,6 | 320 | 67,8 |
| teilweisem Obsiegen/Unterliegen der Behörde | 33 | 2,2 | 30 | 2,9 | 3 | 0,6 |
| Unterliegen der Behörde | 368 | 24,7 | 219 | 21,5 | 149 | 31,6 |

2. Verfahren vor dem Bayerischen Verwaltungsgerichtshof 2015

2.3 Erledigte Berufungen mit Anträgen auf Zulassung, Beschwerden gegen Hauptsacheentscheidungen in Personalvertretungssachen

2.3.2 Verfahrensdauer

| Verfahrensdauer | Senate insgesamt | | davon | | | |
|-----------------|------------------|---|-------------------|---|-------------|---|
| | | | Allgemeine Senate | | Asyl-senate | |
| | Anzahl | % | Anzahl | % | Anzahl | % |

Dauer ab Eingang beim Rechtsmittelgericht

| | | | | | | |
|--|--------------|------------|--------------|------------|------------|------------|
| Verfahren insgesamt | 2 038 | 100 | 1 490 | 100 | 548 | 100 |
| bis einschl. 3 Monate | 788 | 38,7 | 438 | 29,4 | 350 | 63,9 |
| mehr als 3 bis einschl. 6 Monate | 408 | 20,0 | 313 | 21,0 | 95 | 17,3 |
| mehr als 6 bis einschl. 12 Monate | 330 | 16,2 | 254 | 17,0 | 76 | 13,9 |
| mehr als 12 bis einschl. 18 Monate | 240 | 11,8 | 226 | 15,2 | 14 | 2,6 |
| mehr als 18 bis einschl. 24 Monate | 130 | 6,4 | 126 | 8,5 | 4 | 0,7 |
| mehr als 24 bis einschl. 36 Monate | 111 | 5,4 | 102 | 6,8 | 9 | 1,6 |
| mehr als 36 Monate | 31 | 1,5 | 31 | 2,1 | - | - |
| Durchschnittliche Dauer je Verfahren in Monaten | 8,1 | x | 9,7 | x | 3,7 | x |

Dauer ab erstem Eingang in der ersten Instanz

| | | | | | | |
|--|--------------|------------|--------------|------------|------------|------------|
| Verfahren insgesamt | 2 038 | 100 | 1 490 | 100 | 548 | 100 |
| bis einschl. 3 Monate | 19 | 0,9 | 4 | 0,3 | 15 | 2,7 |
| mehr als 3 bis einschl. 6 Monate | 133 | 6,5 | 49 | 3,3 | 84 | 15,3 |
| mehr als 6 bis einschl. 12 Monate | 419 | 20,6 | 249 | 16,7 | 170 | 31,0 |
| mehr als 12 bis einschl. 18 Monate | 441 | 21,6 | 297 | 19,9 | 144 | 26,3 |
| mehr als 18 bis einschl. 24 Monate | 316 | 15,5 | 248 | 16,6 | 68 | 12,4 |
| mehr als 24 bis einschl. 36 Monate | 375 | 18,4 | 336 | 22,6 | 39 | 7,1 |
| mehr als 36 bis einschl. 48 Monate | 188 | 9,2 | 171 | 11,5 | 17 | 3,1 |
| mehr als 48 bis einschl. 60 Monate | 68 | 3,3 | 62 | 4,2 | 6 | 1,1 |
| mehr als 60 Monate | 79 | 3,9 | 74 | 5,0 | 5 | 0,9 |
| Durchschnittliche Dauer je Verfahren in Monaten | 22,8 | x | 25,8 | x | 14,7 | x |

2. Verfahren vor dem Bayerischen Verwaltungsgerichtshof 2015

2.3 Erledigte Berufungen mit Anträgen auf Zulassung, Beschwerden gegen Hauptsacheentscheidungen in Personalvertretungssachen

2.3.3 Rechtsmittelführer und Rechtsmittelgegner

| Rechtsmittelführer und Rechtsmittelgegner | Senate insgesamt | | davon | | | |
|--|------------------|------------|-------------------|------------|--------------|------------|
| | | | Allgemeine Senate | | Asyl-senate | |
| | Anzahl | % | Anzahl | % | Anzahl | % |
| Verfahren insgesamt | 2 038 | x | 1 490 | x | 548 | x |
| Eingelegte Rechtsmittel insgesamt ¹⁾ | 4 142 | x | 3 045 | x | 1 097 | x |
| davon: | | | | | | |
| Es gab insgesamt Rechtsmittelführer | 2 051 | 100 | 1 503 | 100 | 548 | 100 |
| Rechtsmittel wurden eingelegt | | | | | | |
| vom Kläger der 1. Instanz | 1 589 | 77,5 | 1 247 | 83,0 | 342 | 62,4 |
| dav. Privatpersonen (natürliche oder juristische Pers.) | 1 549 | 97,5 | 1 208 | 96,9 | 341 | 99,7 |
| Behörden, Körperschaften oder andere Personen des öffentlichen Rechts | 40 | 2,5 | 39 | 3,1 | 1 | 0,3 |
| vom Beklagten der 1. Instanz | 415 | 20,2 | 209 | 13,9 | 206 | 37,6 |
| dav. Privatpersonen (natürliche oder juristische Pers.) | 27 | 6,5 | 27 | 12,9 | - | - |
| Behörden, Körperschaften oder andere Personen des öffentlichen Rechts | 388 | 93,5 | 182 | 87,1 | 206 | 100,0 |
| Beigeladenen | 45 | 2,2 | 45 | 3,0 | - | - |
| Vertreter des öffentlichen Interesses/Bundesbeauftragten | 2 | 0,1 | 2 | 0,1 | 0 | - |
| Es gab insgesamt Rechtsmittelgegner | 2 091 | 100 | 1 542 | 100 | 549 | 100 |
| dav. waren Kläger der 1. Instanz | 456 | 21,8 | 249 | 16,1 | 207 | 37,7 |
| dav. Privatpersonen (natürliche oder juristische Pers.) | 420 | 92,1 | 215 | 86,3 | 205 | 99,0 |
| Behörden, Körperschaften oder andere Personen des öffentlichen Rechts | 36 | 7,9 | 34 | 13,7 | 2 | 1,0 |
| dav. waren Beklagte der 1. Instanz | 1 635 | 78,2 | 1 293 | 83,9 | 342 | 62,3 |
| dav. Privatpersonen (natürliche oder juristische Pers.) | 26 | 1,6 | 24 | 1,9 | 2 | 0,6 |
| Behörden, Körperschaften oder andere Personen des öffentlichen Rechts | 1 609 | 98,4 | 1 269 | 98,1 | 340 | 99,4 |
| Die Rechtsmittel richteten sich gegen ein | | | | | | |
| Urteil nach § 124 Abs. 1 VwGO/ § 78 Abs. 2 AsylVfG | 1 823 | 89,5 | 1 316 | 88,3 | 507 | 92,5 |
| ein sonstiges Urteil | 125 | 6,1 | 118 | 7,9 | 7 | 1,3 |
| einen Gerichtsbescheid | 80 | 3,9 | 46 | 3,1 | 34 | 6,2 |
| einen Beschluss | 10 | 0,5 | 10 | 0,7 | - | - |

1) Mehrere Rechtsmittelführer derselben Gruppe und mehrere Rechtsmittelgegner derselben Gruppe sind jeweils nur einmal gezählt. Die Zahl der Rechtsmittelführer und -gegner ist nicht notwendig mit der Zahl der eingelegten Rechtsmittel identisch.

2. Verfahren vor dem Bayerischen Verwaltungsgerichtshof 2015

2.3 Erledigte Berufungen mit Anträgen auf Zulassung, Beschwerden gegen Hauptsacheentscheidungen in Personalvertretungssachen und Beschwerden in Disziplinarverfahren

2.3.4 Sachgebiete - Hauptgruppen, ausgewählte Untergruppen und Einzelsachgebiete -

| Sachgebiet (Systematik-Nummer, Hauptgruppe, dar. Einzelsachgebiete) | Senate insgesamt | | davon | | | |
|--|---------------------|------------|----------------------|------------|-----------------|------------|
| | | | Allgemeine Senate | | Asyl- senate | |
| | Anzahl | % | Anzahl | % | Anzahl | % |
| Erledigte Verfahren insgesamt | 2 038 | 100 | 1 490 | 100 | 548 | 100 |
| dav. entfielen auf die Sachgebiete | | | | | | |
| 100 Parlaments-, Wahl- und Kommunalrecht, Recht der juristischen Körperschaften des öffentl. Rechts, Staatsaufsicht | 22 | 1,1 | 22 | 1,5 | x | x |
| 140 dar. Kommunalrecht (ohne Abgabenrecht) | 22 | 1,1 | 22 | 1,5 | x | x |
| 200 Bildungsrecht und Sport (ohne NC-Verfahren) | 101 | 5,0 | 101 | 6,8 | x | x |
| 210 dar. Schulrecht | 13 | 0,6 | 13 | 0,9 | x | x |
| 220 Hochschulrecht | 12 | 0,6 | 12 | 0,8 | x | x |
| 300 Numerus-clausus-Verfahren | 2 | 0,1 | 2 | 0,1 | x | x |
| 400 Wirtschafts- u. Wirtschaftsverwaltungsrecht, Landwirtschafts-, Jagd-, Forst- und Fischereirecht, Recht der freien Berufe | 104 | 5,1 | 104 | 7,0 | x | x |
| 420 dar. Gewerberecht | 54 | 2,6 | 54 | 3,6 | x | x |
| 430 Landwirtschaftsrecht | 5 | 0,2 | 5 | 0,3 | x | x |
| 500 Polizei-, Ordnungs- und Wohnrecht | 224 | 11,0 | 224 | 15,0 | x | x |
| 510 dar. Polizeirecht | 22 | 1,1 | 22 | 1,5 | x | x |
| 540 Gesundheit, Hygiene, Lebens- und Arzneimittel | 35 | 1,7 | 35 | 2,3 | x | x |
| 550 Verkehrsrecht | 93 | 4,6 | 93 | 6,2 | x | x |
| 560 Wohnrecht | 4 | 0,2 | 4 | 0,3 | x | x |
| 600 Ausländerrecht | 156 | 7,7 | 156 | 10,5 | x | x |
| 700 Asylrecht - Hauptsacheverfahren | 548 | 26,9 | - | x | 548 | 100 |
| 900 Raumordnung, Landesplanung, Bau-, Boden- und Städtebauförderungsrecht einschl. Enteignung | 274 | 13,4 | 274 | 18,4 | x | x |
| 920 dar. Bauplanungs-, Bauordnungs- und Städtebauförderungsrecht | 259 | 12,7 | 259 | 17,4 | x | x |
| 1000 Umweltrecht | 139 | 6,8 | 139 | 9,3 | x | x |
| 1020 dar. Umweltschutz | 91 | 4,5 | 91 | 6,1 | x | x |
| 1030 Wasserrecht | 19 | 0,9 | 19 | 1,3 | x | x |
| 1040 Straßen- und Wegerecht | 23 | 1,1 | 23 | 1,5 | x | x |
| 1100 Abgabenrecht | 106 | 5,2 | 106 | 7,1 | x | x |
| 1131 dar. Erschließungsbeiträge | 17 | 0,8 | 17 | 1,1 | x | x |
| 1132 Ausbaubeiträge | 25 | 1,2 | 25 | 1,7 | x | x |
| 1200 Vermögens- und SED-Rehabilitierungsrecht | - | - | - | - | x | x |
| 1300 Recht des öffentlichen Dienstes | 248 | 12,2 | 248 | 16,6 | x | x |
| 1310 dar. Recht der Bundesbeamten | 93 | 4,6 | 93 | 6,2 | x | x |
| 1320 Soldatenrecht | 26 | 1,3 | 26 | 1,7 | x | x |
| 1330 Recht der Landesbeamten | 117 | 5,7 | 117 | 7,9 | x | x |
| 1350 Wehrpflichtrecht | 2 | 0,1 | 2 | 0,1 | x | x |
| 1380 Personalvertretungsrecht | 10 | 0,5 | 10 | 0,7 | x | x |
| 1400 Disziplinarrecht / Berufsgerichtliche Verfahren | 20 | 1,0 | 20 | 1,3 | x | x |
| 1500 Sozialrecht (ohne Sozialhilfe), Jugendschutzrecht, Kindergartenrecht, Kriegsfolgenrecht | 77 | 3,8 | 77 | 5,2 | x | x |
| 1520 dar. Sozialrecht (ohne Sozialhilfe) | 63 | 3,1 | 63 | 4,2 | x | x |
| 1523 dar. Kinder- und Jugendhilfe-, Jugendförderungsrecht | 33 | 1,6 | 33 | 2,2 | x | x |
| 1524 Ausbildungs- und Studienförderungsrecht | 14 | 0,7 | 14 | 0,9 | x | x |
| 1550 Kindergartenrecht, Heimrecht | 5 | 0,2 | 5 | 0,3 | x | x |
| 1560 Kriegsfolgenrecht | 5 | 0,2 | 5 | 0,3 | x | x |
| 1600 Sozialhilferecht | - | - | - | - | x | x |
| 1700 Sonstiges Recht | 17 | 0,8 | 17 | 1,1 | x | x |

2 Verfahren vor dem Bayerischen Verwaltungsgerichtshof 2015

2.4 Erledigte Beschwerden gegen Entscheidungen mit Anträgen auf Zulassung / Verfahren zur Gewährung von vorläufigem Rechtsschutz

2.4.1 Art des Verfahrens, Art der Erledigung und Ausgang des Verfahrens

| Verfahrensart, Erledigungsart Ausgang des Verfahrens | Senate insgesamt | | davon | | |
|--|---------------------|------------|----------------------|-----------------|---|
| | | | Allgemeine Senate | Asyl- senate | Senate für technische Groß- vorhaben |
| | Anzahl | % | Anzahl | Anzahl | Anzahl |
| Verfahren insgesamt | 1 054 | 100 | 1 031 | 15 | 8 |
| Art der Verfahren | | | | | |
| Beschwerden | 988 | 93,7 | 981 | 7 | - |
| davon gegen eine Entscheidung | | | | | |
| nach §§ 80, 80a, 80b VwGO | 378 | 38,3 | 372 | 6 | - |
| nach § 123 VwGO | 606 | 61,3 | 605 | 1 | - |
| in Personalvertretungssachen | 4 | 0,4 | 4 | - | - |
| Anträge auf Zulassung der Beschwerde gegen eine Entscheidung über Gewährung von vorläufigem Rechtsschutz | - | - | - | - | - |
| Anträge auf Gewährung von vorläufigem Rechtsschutz | 66 | 6,3 | 50 | 8 | 8 |
| dav. nach §§ 80, 80a, 80b VwGO | 48 | 72,7 | 32 | 8 | 8 |
| nach § 123 VwGO | 8 | 12,1 | 8 | - | - |
| nach § 47 Abs. 6 VwGO | 10 | 15,2 | 10 | - | - |
| in Personalvertretungssachen | - | - | - | - | - |
| Sonstige erstinstanzliche Eilverfahren | - | - | - | - | - |
| Beendet durch | | | | | |
| Beschluss | 1 049 | 99,5 | 1 026 | 15 | 8 |
| Prozessvergleich | 1 | 0,1 | 1 | - | - |
| Ruhen des Verfahrens | 2 | 0,2 | 2 | - | - |
| sonstige Erledigungsart | 2 | 0,2 | 2 | - | - |
| Durch Beschluss beendete Verfahren | | | | | |
| Stattgabe | 86 | 8,2 | 83 | 3 | - |
| teilweise Stattgabe, teilweise Zurückweisung bzw. Ablehnung | 29 | 2,8 | 26 | - | 3 |
| Zurückweisung bzw. Verwerfung, bzw. Ablehnung | 656 | 62,5 | 646 | 7 | 3 |
| Bei diesen Entscheidungsarten: Behörde beteiligt | 757 | 100 | 741 | 10 | 6 |
| dav. Obsiegen der Behörde | 652 | 86,1 | 643 | 6 | 3 |
| teilweise Obsiegen/Unterliegen der Behörde | 26 | 3,4 | 23 | - | 3 |
| Unterliegen der Behörde | 79 | 10,4 | 75 | 4 | - |
| Zurücknahme der Beschwerde/des Antrags | 244 | 23,3 | 240 | 2 | 2 |
| Zurückverweisung/Verweisung an ein anderes Gericht | 1 | 0,1 | 1 | - | - |
| Hauptsacheerledigung | 33 | 3,1 | 30 | 3 | - |
| Verbindung mit einer anderen Sache | - | - | - | - | - |

2 Verfahren vor dem Bayerischen Verwaltungsgeschichtshof 2015

2.4 Erledigte Beschwerden gegen Entscheidungen mit Anträgen auf Zulassung / Verfahren zur Gewährung von vorläufigem Rechtsschutz

2.4.2 Verfahrensdauer der Rechtsmittelverfahren

| Verfahrensdauer | Senate insgesamt | | davon | | |
|-----------------|------------------|---|-------------------|-------------|------------------------------------|
| | | | Allgemeine Senate | Asyl-senate | Senate für technische Großvorhaben |
| | Anzahl | % | Anzahl | Anzahl | Anzahl |

Dauer ab Eingang beim Rechtsmittelgericht

| | | | | | |
|--|------------|------------|------------|----------|----------|
| Beschwerden insgesamt | 988 | 100 | 981 | 7 | - |
| bis einschl. 3 Monate | 627 | 63,5 | 620 | 7 | - |
| mehr als 3 bis einschl. 6 Monate | 323 | 32,7 | 323 | - | - |
| mehr als 6 bis einschl. 12 Monate | 24 | 2,4 | 24 | - | - |
| mehr als 12 bis einschl. 18 Monate | 12 | 1,2 | 12 | - | - |
| mehr als 18 bis einschl. 24 Monate | 2 | 0,2 | 2 | - | - |
| mehr als 24 bis einschl. 36 Monate | - | - | - | - | - |
| mehr als 36 Monate | - | - | - | - | - |
| Durchschnittsdauer in Monaten | 2,7 | x | 2,7 | 0,6 | - |

Dauer ab erstem Eingang in der ersten Instanz

| | | | | | |
|--|-----|------|-----|-----|---|
| bis einschl. 3 Monate | 181 | 18,3 | 175 | 6 | - |
| mehr als 3 bis einschl. 6 Monate | 394 | 39,9 | 394 | - | - |
| mehr als 6 bis einschl. 12 Monate | 360 | 36,4 | 359 | 1 | - |
| mehr als 12 bis einschl. 18 Monate | 45 | 4,6 | 45 | - | - |
| mehr als 18 bis einschl. 24 Monate | 5 | 0,5 | 5 | - | - |
| mehr als 24 bis einschl. 36 Monate | 3 | 0,3 | 3 | - | - |
| mehr als 36 bis einschl. 48 Monate | - | - | - | - | - |
| mehr als 48 bis einschl. 60 Monate | - | - | - | - | - |
| mehr als 60 Monate | - | - | - | - | - |
| Durchschnittsdauer in Monaten | 5,9 | x | 6,0 | 2,3 | - |

Dauer ab Eingang beim Rechtsmittelgericht

| | | | | | |
|---|-----------|------------|-----------|----------|----------|
| Anträge auf Gewährung von vorläufigem Rechtsschutz | 66 | 100 | 50 | 8 | 8 |
| bis einschl. 3 Monate | 50 | 75,8 | 36 | 8 | 6 |
| mehr als 3 bis einschl. 6 Monate | 6 | 9,1 | 4 | - | 2 |
| mehr als 6 bis einschl. 12 Monate | 4 | 6,1 | 4 | - | - |
| mehr als 12 bis einschl. 18 Monate | 5 | 7,6 | 5 | - | - |
| mehr als 18 bis einschl. 24 Monate | - | - | - | - | - |
| mehr als 24 bis einschl. 36 Monate | 1 | 1,5 | 1 | - | - |
| mehr als 36 Monate | - | - | - | - | - |
| Durchschnittsdauer in Monaten | 3,6 | x | 4,2 | 1,4 | 1,9 |

2 Verfahren vor dem Bayerischen Verwaltungsgerichtshof 2015

2.4 Erledigte Beschwerden gegen Entscheidungen mit Anträgen auf Zulassung / Verfahren zur Gewährung von vorläufigem Rechtsschutz

2.4.3 Beschwerdeführer/Beschwerdegegner, Beweiserhebung und Verfahren nach Einzelrichter und Senat

| Verfahrensbeteiligte, Beweiserhebung | Senate Insgesamt | | davon | | | | | |
|--|---------------------|--------------|----------------------|--------------|-----------------|----------|--|--------------|
| | | | Allgemeine Senate | | Asyl- senate | | Senate für technische Großvorhaben | |
| | Anzahl | % | Anzahl | % | Anzahl | % | Anzahl | % |
| Verfahren insgesamt | 1 054 | 100,0 | 1 031 | 100,0 | 15 | - | 8 | 100,0 |
| Vertretung durch Bevollmächtigte¹⁾ | | | | | | | | |
| In den erledigten Verfahren waren durch Bevollmächtigte vertreten | | | | | | | | |
| dav. nur der Rechtsmittelführer/Antragsteller | 890 | 84,4 | 871 | 84,5 | 11 | 73,3 | 8 | 100,0 |
| nur der Rechtsmittelgegner/Antragsgegner | 36 | 3,4 | 35 | 3,4 | 1 | 6,7 | - | - |
| beide Parteien | 94 | 8,9 | 94 | 9,1 | - | - | - | - |
| keine Partei | 34 | 3,2 | 31 | 3,0 | 3 | 20,0 | - | - |
| Von den Bevollmächtigten insgesamt | 1 114 | 100 | 1 094 | 100 | 12 | - | 8 | 100,0 |
| waren Rechtsanwälte | | | | | | | | |
| nur der Rechtsmittelführer/Antragsteller | 962 | 86,4 | 943 | 86,2 | 11 | 73,3 | 8 | 100,0 |
| nur der Rechtsmittelgegner/Antragsgegner | 121 | 10,9 | 120 | 11,0 | 1 | 6,7 | - | - |
| sonstigen Bevollmächtigten | | | | | | | | |
| nur der Rechtsmittelführer/Antragsteller | 22 | 2,0 | 22 | 2,0 | - | - | - | - |
| nur der Rechtsmittelgegner/Antragsgegner | 9 | 0,8 | 9 | 0,8 | - | - | - | - |
| Beweiserhebung | | | | | | | | |
| Der Erledigung in den Verfahren ging voraus | | | | | | | | |
| eine Beweiserhebung durch den beauftragten Richter | - | - | - | - | - | - | - | - |
| eine Beweiserhebung durch den Senat | - | - | - | - | - | - | - | - |
| keine Beweiserhebung | 1 054 | 100,0 | 1 031 | 100,0 | 15 | 100,0 | 8 | 100,0 |
| Verfahren nach Einzelrichter und Senat | | | | | | | | |
| Die Verfahren waren zum Zeitpunkt der Erledigung anhängig | | | | | | | | |
| beim Einzelrichter | 278 | 26,4 | 273 | 26,5 | 4 | 26,7 | 1 | 12,5 |
| dav. nach Übertragung durch den Senat ²⁾ | 3 | 0,3 | 3 | 0,3 | - | - | - | - |
| in sonstigen Fällen (§ 87a Abs.1, 3 VwGO) | 275 | 26,1 | 270 | 26,2 | 4 | 26,7 | 1 | 12,5 |
| beim Senat | 776 | 73,6 | 758 | 73,5 | 11 | 73,3 | 7 | 87,5 |

1) In einzelnen Fällen kommt es vor, dass die Partei gleichzeitig durch einen Rechtsanwalt und durch einen anderen Bevollmächtigten vertreten wird. - 2) gemäß § 6 VwGO oder § 76 AsylVfG) oder im Einverständnis der Beteiligten nach § 87a Abs. 2 VwGO.

2 Verfahren vor dem Bayerischen Verwaltungsgerichtshof 2015

2.4 Erledigte Beschwerden gegen Entscheidungen mit Anträgen auf Zulassung / Verfahren zur Gewährung von vorläufigem Rechtsschutz

2.4.4 Sachgebiete - Hauptgruppen, ausgewählte Untergruppen und Einzelsachgebiete -

| Sachgebiet (Systematik-Nummer, Hauptgruppe, dar. Einzelsachgebiete) | Senate Insgesamt | davon | | |
|--|---------------------|----------------------|-----------------|---|
| | | Allgemeine Senate | Asyl- senate | Senate für technische Groß- vorhaben |
| Erledigte Verfahren insgesamt | 1 054 | 1 031 | 15 | 8 |
| dav. entfielen auf die Sachgebiete | | | | |
| 100 Parlaments-, Wahl- und Kommunalrecht, Recht der juristischen Körperschaften des öffentl. Rechts, Staatsaufsicht | 4 | 4 | - | - |
| 140 dar. Kommunalrecht (ohne Abgabenrecht) | 3 | 3 | - | - |
| 200 Bildungsrecht und Sport (ohne NC-Verfahren) | 25 | 25 | - | - |
| 210 dar. Schulrecht | 8 | 8 | - | - |
| 220 Hochschulrecht | 8 | 8 | - | - |
| 300 Numerus-clausus-Verfahren | 410 | 410 | - | - |
| 400 Wirtschafts- u. Wirtschaftsverwaltungsrecht, Landwirtschafts-, Jagd-, Forst- und Fischereirecht, Recht der freien Berufe | 30 | 26 | - | 4 |
| 420 dar. Gewerberecht | 11 | 11 | - | - |
| 430 Landwirtschaftsrecht | 4 | 4 | - | - |
| 500 Polizei-, Ordnungs- und Wohnrecht | 156 | 155 | - | 1 |
| 510 dar. Polizeirecht | 20 | 20 | - | - |
| 540 Gesundheit, Hygiene, Lebens- und Arzneimittel | 20 | 20 | - | - |
| 550 Verkehrsrecht | 82 | 81 | - | 1 |
| 560 Wohnrecht | 2 | 2 | - | - |
| 600 Ausländerrecht | 106 | 106 | - | - |
| 800 Asylrecht - Eilverfahren | 15 | - | 15 | - |
| 900 Raumordnung, Landesplanung, Bau-, Boden- und Städtebauförderungsrecht einschl. Enteignung | 96 | 96 | - | - |
| 920 dar. Bauplanungs-, Bauordnungs- und Städtebauförderungsrecht | 92 | 92 | - | - |
| 1000 Umweltrecht | 65 | 62 | - | 3 |
| 1020 dar. Umweltschutz | 50 | 49 | - | 1 |
| 1030 Wasserrecht | 7 | 7 | - | - |
| 1040 Straßen- und Wegerecht | 6 | 6 | - | - |
| 1100 Abgabenrecht | 39 | 39 | - | - |
| 1131 dar. Erschließungsbeiträge | - | - | - | - |
| 1132 Ausbaubeiträge | 6 | 6 | - | - |
| 1200 Vermögens- und SED-Rehabilitierungsrecht | - | - | - | - |
| 1300 Recht des öffentlichen Dienstes | 83 | 83 | - | - |
| 1310 dar. Recht der Bundesbeamten | 25 | 25 | - | - |
| 1320 Soldatenrecht | 3 | 3 | - | - |
| 1330 Recht der Landesbeamten | 49 | 49 | - | - |
| 1350 Wehrpflichtrecht | - | - | - | - |
| 1380 Personalvertretungsrecht | 3 | 3 | - | - |
| 1400 Disziplinarrecht / Berufsgerichtliche Verfahren | 1 | 1 | - | - |
| 1500 Sozialrecht (ohne Sozialhilfe), Jugendschutzrecht, Kindergartenrecht, Kriegsfolgenrecht | 22 | 22 | - | - |
| 1520 dar. Sozialrecht (ohne Sozialhilfe) | 17 | 17 | - | - |
| 1523 dar. Kinder- und Jugendhilfe-, Jugendförderungsrecht | 12 | 12 | - | - |
| 1524 Ausbildungs- und Studienförderungsrecht | 5 | 5 | - | - |
| 1550 Kindergartenrecht, Heimrecht | 1 | 1 | - | - |
| 1560 Kriegsfolgenrecht | - | - | - | - |
| 1600 Sozialhilferecht | - | - | - | - |
| 1700 Sonstiges Recht | 2 | 2 | - | - |

2 Verfahren vor dem Bayerischen Verwaltungsgerichtshof 2015

2.5 Sonstiger Geschäftsanfall nach Art des Senats

Kostensachen, sonstige Anträge außerhalb eines bei Gericht anhängigen Verfahrens,
Beschwerden in PKH-Sachen und in sonstigen Verfahren

| Verfahrensbeteiligte, Beweiserhebung | Senate insgesamt | | davon | | | | | |
|---|------------------|------------|-------------------|------------|-------------|------------|------------------------------------|---|
| | | | Allgemeine Senate | | Asyl-senate | | Senate für technische Großvorhaben | |
| | Anzahl | % | Anzahl | % | Anzahl | % | Anzahl | % |
| Sonstiger Geschäftsanfall | 575 | 100 | 571 | 100 | 4 | 100 | - | - |
| Kostensachen | 37 | 6,4 | 37 | 6,5 | - | - | - | - |
| Sonstige Anträge außerhalb eines bei Gericht abhängigen Verfahrens | 25 | 4,3 | 25 | 4,4 | - | - | - | - |
| Beschwerden in PKH-Sachen | 264 | 45,9 | 260 | 45,5 | 4 | 100,0 | - | - |
| Beschwerden in sonstigen Verfahren | 249 | 43,3 | 249 | 43,6 | - | 0,0 | - | - |

Anhang

Anhang

Systematik der Sachgebiete ab 2014

Die vierstelligen Ordnungsnummern der Sachgebiete beziehen sich auf Hauptgruppen (die letzten beiden Ziffern "00"), Untergruppen (die letzte Ziffer "0") und Einzelsachgebiete. In den Tabellen dieses Berichts sind alle 17 Hauptgruppen und einige besonders häufig vorkommende Untergruppen oder Einzelsachgebiete nachgewiesen.

- 01 00 Parlaments-, Wahl- und Kommunalrecht; Recht der juristischen Körperschaften des öffentlichen Rechts, Staatsaufsicht
 - 01 10 Parlamentsrecht
 - 01 20 Europa-, Bundestags- und Landtagswahlrecht
 - 01 30 Parteienrecht
 - 01 40 Kommunalrecht
 - 01 41 Verfassung, Verwaltung und Organisation der Gemeinden und Gemeindeverbände/kommunalen Gebietskörperschaften
 - 01 42 Kommunalaufsichtsrecht
 - 01 43 Kommunalwahlrecht
 - 01 44 Finanzausgleich
 - 01 46 Bestattungs- und Friedhofsrecht
 - 01 50 Sparkassenrecht
 - 01 60 Staatsaufsicht über nichtkommunale juristische Personen des öffentlichen Rechts
 - 01 70 Verfassung und autonome Rechte der sonstigen juristischen Personen des öffentlichen Rechts einschl. der Wasser- und Bodenverbände
- 02 00 Bildungsrecht und Sport (ohne NC-Verfahren)
 - 02 10 Schulrecht
 - 02 11 Schulprüfungs- und Versetzungsrecht einschl. Nichtschülerprüfungen
 - 02 12 Schülerbeförderung und Kosten für Lernmittel
 - 02 20 Hochschulrecht (ohne NC-Verfahren) einschl. hochschulrechtliche Abgaben
 - 02 21 Recht der Hochschul- und Staatsprüfungen sowie der Anerkennung ausländischer Prüfungen
 - 02 22 Erlaubnis zum Führen eines ausländischen akademischen Grades
 - 02 30 Wissenschaft und Kunst
 - 02 40 Film- und Presserecht
 - 02 50 Rundfunk- und Fernsehrecht einschl. Gebührenbefreiung
 - 02 60 Recht der Kirchen, Religions- und Weltanschauungsgemeinschaften sowie der Ordensgesellschaften
 - 02 70 Erwachsenenbildungsrecht (ohne Berufsbildungsrecht)
 - 02 80 Sport
- 03 00 Numerus-clausus-Verfahren
 - 03 10 Vergabe von Studienplätzen durch die Hochschulen und die damit zusammenhängenden Immatrikulations- und Exmatrikulationsverfahren (NC-Verfahren)
 - 03 20 Verteilung von Studienplätzen durch die Stiftung für Hochschulzulassung

- 04 00 Wirtschafts- und Wirtschaftsverwaltungsrecht, Landwirtschafts-, Jagd-, Forst- und Fischereirecht, Recht der freien Berufe
 - 04 10 Wirtschaftsverfassung, Wirtschaftslenkung, Marktordnung einschl. Preisrecht, Außenwirtschaftsrecht
 - 04 11 Subventionen, Anpassungshilfen, Stilllegungsprämien
 - 04 12 Industrie- und Handelskammern, Steuerberaterkammern, Handwerkskammern und andere Zusammenschlüsse wirtschaftlicher und berufsständischer Vereinigungen einschl. Abgabenrecht der berufs- und wirtschaftsständischen Körperschaften
 - 04 13 Beschränkungen aufgrund des § 1 Abs. 3 des Energiesicherungsgesetzes 1975
 - 04 14 Vergaberecht
 - 04 15 Finanzdienstleistungsaufsicht
 - 04 20 Gewerberecht einschl. berufliche Bildung (ohne Erwachsenenbildungsrecht)
 - 04 21 Gewerbeordnung
 - 04 22 Handwerksrecht
 - 04 23 Gaststättenrecht
 - 04 30 Landwirtschaft und Ernährungswirtschaft einschl. Milchquoten (ohne Subventionen, Anpassungshilfen, Stilllegungsprämien, vgl. Schlüssel 04 11)
 - 04 31 Agrarordnung, Flurbereinigung
 - 04 32 Weinrecht
 - 04 40 Jagd-, Forst- und Fischereirecht
 - 04 50 Post-, Fernmelde- und Telekommunikationsrecht
 - 04 60 Recht der freien Berufe einschl. Kammerrecht (z. B. Apotheker, Architekten, Ärzte, Tierärzte, Zahnärzte, Notare, Rechtsanwälte, Steuerberater, Wirtschaftsprüfer).
 - einschl. Abgabenrecht der berufs- und wirtschaftsständischen Körperschaften
 - ohne Aufgaben der Berufsgerichte (vgl. Nr. 14 30)
 - 04 70 Recht der Beliehenen, z. B. Schornsteinfegerrecht, Berufsrecht der Vermessungsingenieure
 - 04 80 Eisenbahn-, Kleinbahn-, Bergbahnrecht, Wasserstraßenrecht (ohne Enteignungsrecht vgl. Untergruppe 09 60 ff.)
 - 04 90 Sonstiges Wirtschaftsrecht
 - 04 91 Krankenhausrecht einschl. Krankenhauspflegesätze
 - 04 92 Feiertagsgesetz
- 05 00 Polizei-, Ordnungs- und Wohnrecht
 - 05 10 Polizeirecht
 - 05 11 Waffenrecht
 - 05 12 Versammlungsrecht
 - 05 20 Ordnungsrecht
 - 05 21 Maßnahmen nach dem Gewaltschutzgesetz
 - 05 22 Obdachlosenrecht
 - 05 23 Vereinsrecht
 - 05 24 Sammlungsrecht
 - 05 25 Brand- und Katastrophenschutz einschl. Rettungsdienstrecht
 - 05 26 Tierschutz
 - 05 30 Personenordnungsrecht
 - 05 31 Namensrecht

- 05 32 Staatsangehörigkeitsrecht
- 05 33 Melderecht
- 05 34 Pass- und Ausweisrecht
- 05 35 Datenschutzrecht
- 05 40 Gesundheit, Hygiene, Lebens- und Arzneimittel (ohne Krankenhausrecht)
 - 05 41 Lebensmittelrecht
 - 05 42 Seuchenrecht, Viehseuchenrecht, Tierkörperbeseitigung
- 05 50 Verkehrsrecht
 - 05 51 Recht der Fahrerlaubnisse einschl. Fahrerlaubnisprüfung
 - 05 52 Personenbeförderungsrecht
 - 05 53 Güterkraftverkehrsrecht
 - 05 54 Luftverkehrsrecht
 - 05 55 Wasserverkehrsrecht
 - 05 56 Eisenbahnverkehrsrecht
- 05 60 Wohnrecht (ohne Wohngeldrecht)
 - 05 61 Wohnungsbauförderungsrecht und Wohnungsbindungsrecht einschl. Mietpreisbindung
 - 05 62 Wohnungsaufsichtsrecht
- 05 70 Lotterierecht
- 05 80 Recht der Titel, Orden und Ehrenzeichen (ohne akademische Grade)
- 06 00 Ausländerrecht
- 07 00 Asylrecht - Hauptsacheverfahren
 - 07 10 Asylrecht
 - 07 20 Verteilung von Asylbewerbern
- 08 00 Asylrecht - Eilverfahren
 - 08 10 Asylrecht
 - 08 20 Verteilung von Asylbewerbern
- 09 00 Raumordnung, Landesplanung, Bau-, Boden- und Städtebauförderungsrecht einschl. Enteignung
 - 09 10 Raumordnung, Landesplanung
 - 09 20 Bauplanungs-, Bauordnungs- und Städtebauförderungsrecht
 - 09 30 Siedlungsrecht
 - 09 31 Streitigkeiten aus dem Reichssiedlungsgesetz
 - 09 32 Kleingartenrecht
 - 09 33 Kleinsiedlungsrecht
 - 09 34 Heimstättenrecht
 - 09 40 Denkmalschutz
 - 09 50 Kataster- und Vermessungsrecht
 - 09 60 Enteignungsrecht
 - 09 61 Streitigkeiten nach dem Bundesleistungsgesetz
 - 09 62 Streitigkeiten nach dem Schutzbereichsgesetz
 - 09 63 Streitigkeiten nach dem Landbeschaffungsgesetz

- 09 64 Streitigkeiten nach den Sicherstellungsgesetzen (z. B. Wassersicherungsgesetz, Verkehrssicherungsgesetz, Ernährungssicherungsgesetz)
- 09 70 Recht der vertraglich vereinbarten Beteiligung an den aus einer Bauleitplanung folgenden Kosten einschl. Erschließungsvertragsrecht
- 09 80 Angelegenheiten des Wohnungseigentumsgesetzes, z. B. Abgeschlossenheitsbescheid
- 09 90 Recht der Außenwerbung
- 10 00 Umweltrecht
 - 10 10 Berg- und Energierecht
 - 10 11 Bergrecht, Streitigkeiten nach dem Abgrabungsgesetz
 - 10 12 Energierecht
 - 10 13 Atom- und Strahlenschutzrecht
 - 10 20 Umweltschutz
 - 10 21 Immissionsschutzrecht
 - 10 22 Abfallbeseitigungsrecht
 - 10 23 Naturschutzrecht, Landschaftsschutzrecht einschl. Artenschutzrecht
 - 10 30 Wasserrecht
 - 10 40 Straßen- und Wegerecht (ohne Enteignungsrecht sowie Eisenbahn-, Kleinbahn-, Bergbahn- und Wasserstraßenrecht) einschl. Sondernutzungsgebühren nach den Straßengesetzen
 - 10 50 Recht der Gentechnik
 - 10 60 Streitigkeiten nach dem Bundesbodenschutzgesetz
 - 10 70 Streitigkeiten nach dem Umweltinformationsgesetz
- 11 00 Abgabenrecht
 - ohne Kammerbeiträge für Industrie- und Handelskammern, Steuerberaterkammern, Handwerkskammern und andere Zusammenschlüsse wirtschaftlicher und berufsständischer Vereinigungen
 - ohne hochschulrechtliche Abgaben
 - ohne Sondernutzungsgebühr
 - 11 10 Steuern
 - 11 11 Kommunale Steuern
 - 11 12 Kirchensteuer
 - 11 20 Gebühren
 - 11 21 Benutzungsgebührenrecht
 - 11 22 Verwaltungsgebührenrecht
 - 11 30 Beiträge
 - 11 31 Erschließungsbeiträge
 - 11 32 Ausbaubeiträge
 - 11 33 Kurbeitrag, Fremdenverkehrsbeitrag
 - 11 40 Haus-(Grundstücks-)anschlusskosten
 - 11 50 Ausgleichsabgaben
 - 11 60 Bescheinigungen aufgrund abgaberechtlicher Vorschriften
 - 11 70 Anschluss- und Benutzungszwang für kommunale Einrichtungen

- 12 00 Vermögens- und SED-Rehabilitierungsrecht
 - 12 10 Recht der offenen Vermögensfragen
 - 12 11 Rückübertragungsrecht
 - 12 12 Investitionsrecht
 - 12 13 Vermögenszuordnungsrecht
 - 12 14 Treuhandrecht
 - 12 15 Entschädigungsrecht
 - 12 16 Ausgleichsleistungsrecht
 - 12 20 Bereinigung von SED-Unrecht
 - 12 21 Verwaltungsrechtliche Rehabilitation
 - 12 22 Berufliche Rehabilitation
- 13 00 Recht des öffentlichen Dienstes
 - 13 10 Recht der Bundesbeamten
 - 13 11 Laufbahnprüfungen
 - 13 12 Beförderungen
 - 13 13 Versetzungen und Abordnungen
 - 13 14 Besoldung und Versorgung
 - 13 15 Beihilfen, Reise- und Umzugskostenvergütungen, Trennungsentschädigungen
 - 13 20 Soldatenrecht
 - 13 21 Laufbahnprüfungen
 - 13 22 Beförderungen
 - 13 23 Versetzungen und Kommandierungen
 - 13 24 Besoldung und Versorgung
 - 13 25 Beihilfen, Reise- und Umzugskostenvergütungen, Trennungsentschädigungen
 - 13 30 Recht der Landesbeamten
 - 13 31 Laufbahnprüfungen
 - 13 32 Beförderungen
 - 13 33 Versetzungen und Abordnungen
 - 13 34 Besoldung und Versorgung
 - 13 35 Beihilfen, Reise- und Umzugskostenvergütungen, Trennungsentschädigungen
 - 13 40 Recht der Richter
 - 13 42 Beförderungen
 - 13 43 Versetzungen und Abordnungen
 - 13 44 Besoldung und Versorgung
 - 13 45 Beihilfen, Reise- und Umzugskostenvergütungen, Trennungsentschädigungen
 - 13 50 Wehrpflichtrecht, Wehrrecht
 - 13 51 Recht der Kriegsdienstverweigerung
 - 13 52 Recht des Zivildienstes
 - 13 53 Recht der Unterhaltssicherung und des Arbeitsplatzschutzes
 - 13 60 Dienstrecht des Zivilschutzes

- 13 70 Wiedergutmachungsrecht, Streitigkeiten nach dem Gesetz zu Artikel 131 Grundgesetz sowie über die Nachversicherung nach § 99 des Allgemeinen Kriegsfolgengesetzes und nach Artikel 6 §§ 18 ff. FANG
 - 13 71 Härtefonds für nichtjüdische Verfolgte des NS Regimes
- 13 80 Personalvertretungsrecht
 - 13 81 Personalvertretungsrecht des Bundes
 - 13 82 Personalvertretungsrecht der Länder
- 13 90 Recht der Richterververtretungen

- 14 00 Disziplinarrecht / Berufsgerichtliche Verfahren
 - 14 10 Disziplinarrecht der Bundesbeamten
 - 14 20 Disziplinarrecht der Landesbeamten
 - 14 30 Berufsgerichtliche Verfahren soweit diese am Verwaltungsgericht bearbeitet werden (s. a. Nr. 04 60)

- 15 00 Sozialrecht (ohne Sozialhilfe), Jugendschutzrecht, Kindergartenrecht, Kriegsfolgenrecht
 - 15 10 Wohngeldrecht
 - 15 20 Sozialrecht (ohne Sozialhilfe)
 - 15 21 Schwerbehindertenrecht
 - 15 22 Kriegsofferfürsorgerecht
 - 15 23 Kinder- und Jugendhilfe- sowie Jugendförderungsrecht
 - 15 24 Ausbildungs- und Studienförderungsrecht
 - 15 25 Unterhaltsvorschussrecht
 - 15 26 Heizkostenzuschussrecht
 - 15 27 Sozialrecht nach landesrechtlichen Vorschriften
 - 15 28 Jugendarbeits- und Mutterschutzrecht
 - 15 30 Gesetz zur Verbesserung der betrieblichen Altersversorgung
 - 15 40 Jugendschutzrecht
 - 15 50 Kindergartenrecht, Heimrecht
 - 15 60 Kriegsfolgenrecht
 - 15 61 Lastenausgleichsrecht
 - 15 62 Häftlingshilferecht, Heimkehrrecht und Kriegsgefangenenentschädigungsrecht
 - 15 63 Flüchtlings- und Vertriebenenrecht
 - 15 64 Requisitions- und Besatzungsschädenrecht

- 16 00 Sozialhilfe (Altverfahren seit 1. Januar 05)
 - 16 10 Sozialhilferecht (einschl. Grundsicherung und Verfahren zu pauschalitem Wohngeld)
 - 16 20 Sonstige am 1. Januar 2005 übergegangene Bereiche

- 17 00 Sonstiges
 - 17 10 Justizverwaltungsrecht
 - 17 20 Archivrecht
 - 17 30 Verfahren nach dem Informationsfreiheitsgesetz (IFG)

Verfahrenserhebung für Hauptverfahren vor dem Verwaltungsgericht

| Gliederung, Text | Pflichtfeld, | Feldlänge | Feldinhalt | CodeNr. |
|--|-------------------|-----------|---|----------|
| Satzart | ja | 2 | 61 | 9-10 |
| A. Schlüsselzahl des Gerichts | ja | 4 | s. | 11-14 |
| B. Schlüsselzahl der Erhebungseinheit | ja | 5 | Kennzahlenverzeichnis lt. Kennzahlen- verzeichnis | 15-19 |
| 1. Stelle | ja | 1 | 1 - 9 | 15 |
| 2. bis 5. Stelle | ja | 4 | 0001-9999 | 16-19 |
| C. laufende Nummer des Datensatzes | ja | 5 | 00001-99999 | 20-24 |
| D. Geschäftsnummer | ja | 20 | Az | 001 |
| E. Tag des Eingangs der Sache | ja | 8 | TTMMJJJJ | 002 |
| F. Sachgebiet entsprechend dem Katalog der Sachgebietsschlüssel (Anlage 11) | ja | 4 | lt. Sachgebietskatalog | 003 |
| I. Art des Verfahrens | 1 von allen | 1 | | 006 |
| 1. Klage | | | 1 | |
| 2. sonstiger Antrag | | | 2 | |
| J. Rügeverfahren nach § 152a VwGO eine Rügeschrift ist eingegangen | 1 von allen | 1 | | 007 |
| 1. ja | | | 1 | |
| 2. nein | | | 2 | |
| X. abgetrenntes Verfahren | 1 von allen | 1 | | 037 |
| 1. ja | | | 1 | |
| 2. nein | | | 2 | |
| K. Abgabe innerhalb des Gerichts | nein | 1 | besetzt/frei | 008 |
| Die folgenden Abschnitte sind alle kein Pflichtfeld, wenn Abschnitt K besetzt | | | | |
| N. Vertretung | getrennt nach | | Kläger, Antragsteller Beklagter, Antragsgegner | |
| 1. es sind vertreten gewesen durch einen | je 1 oder 2 von 3 | | | |
| a) Rechtsanwalt | 1a,1b oder 2 | je 1 | besetzt/frei | 020, 023 |
| b) sonstigen Bevollmächtigten | 1a,1b oder 2 | je 1 | besetzt/frei | 021,024 |
| 2. es sind nicht durch Bevollmächtigten vertreten gewesen | 1a,1b oder 2 | je 1 | besetzt/frei | 022, 025 |
| O. das Verfahren ist erledigt worden durch | 1 von allen | 2 | | 026 |
| 1. Urteil (ohne Nummer 2) | | | | |
| 1. 1 Berufung zugelassen | | | 01 | |
| 1. 2 Berufung ausgeschlossen nach § 78 Absatz 1 AsylVfG | | | 02 | |
| 1. 3 Berufung ausgeschlossen nach § 78 Absatz 2 AsylVfG oder anderen Vorschriften | | | 03 | |
| 2. Urteil nach § 124 Absatz 1 VwGO (ohne Entscheidung über Berufungszulassung) | | | 04 | |
| 3. Gerichtsbescheid | | | 05 | |
| 4. Beschluss (ohne Nummer 6) | | | 06 | |
| 5. gerichtlichen Vergleich | | | 07 | |
| 6. Ruhen des Verfahrens | | | 08 | |
| 7. sonstige Erledigungsart | | | 09 | |

| Gliederung, Text | Pflichtfeld, | Feldlänge | Feldinhalt | CodeNr. |
|---|--------------------------------------|--------------------------|--------------|---------|
| P. Ausgang des Verfahrens - Einzelangabe zu O 1 bis 4 - | wenn O 1 bis 4 1 von allen | 2 | | 027 |
| 1. Verfahren ohne Disziplinarverfahren und berufsgerichtliche Verfahren | | | | |
| 1. 1 Stattgabe | | | 01 | |
| 1. 2 teilweise Stattgabe/teilweise Abweisung/teilweise Ablehnung | | | 02 | |
| 1. 3 Abweisung/Ablehnung | | | 03 | |
| 1. 4 Rücknahme | | | 04 | |
| 1. 5 Verweisung an ein anderes Gericht | | | 05 | |
| 1. 6 Hauptsacheerledigung | | | 06 | |
| 1. 7 Verbindung mit einer anderen Sache | | | 07 | |
| 2. Disziplinarverfahren und berufsgerichtliche Verfahren | | | | |
| 2. 1 Disziplinarmaßnahme/ berufsgerichtliche Maßnahme | | | 08 | |
| 2. 2 Freispruch oder Klageabweisung | | | 09 | |
| 2. 3 Einstellung/Ablehnung der Eröffnung des Hauptverfahrens | | | 10 | |
| Q. Ausgang des Verfahrens hinsichtlich der Behörde - Einzelangabe zu P 1.1 bis P 1.3 - | wenn P 1.1 bis 1.3 1 von allen | 1 | | 028 |
| 1. Obsiegen der Behörde | | | 1 | |
| 2. teilweises Obsiegen/ teilweises Unterliegen der Behörde | | | 2 | |
| 3. Unterliegen der Behörde | | | 3 | |
| 4. keine Behörde beteiligt | | | 4 | |
| R. der Erledigung ist vorausgegangen | 1 oder 2 von 3 | | | |
| 1. eine Beweiserhebung | | | | |
| a) durch den beauftragten Richter | 1a,1b oder 2 | 1 | besetzt/frei | 029 |
| b) durch die Kammer/den Einzelrichter | 1a,1b oder 2 | 1 | besetzt/frei | 030 |
| 2. keine Beweiserhebung | 1a,1b oder 2 | 1 | besetzt/frei | 031 |
| S. Tag der Erledigung der Sache | ja | 8 | TTMMJJJJ | 032 |
| T. die abschließende Entscheidung hat getroffen: | 1 von allen | 1 | | 033 |
| 1. der Einzelrichter | | | | |
| 1. 1 nach Übertragung durch die Kammer (nach § 6 Absatz 1 VwGO oder § 76 Absatz 1 AsylVfG) oder im Einverständnis der Beteiligten (nach § 87a Absatz 2 VwGO) | | | 1 | |
| 1. 2 in sonstigen Fällen (§ 87a Absatz 1, 3 VwGO) | | | 2 | |
| 2. die Kammer, wenn für das Verfahren der Einzelrichter zu keinem Zeitpunkt zuständig gewesen ist | | | 3 | |
| 3. die Kammer, wenn für das Verfahren zuvor der Einzelrichter zuständig gewesen ist | | | 4 | |
| U. Prozesskostenhilfe | Getrennt nach | Kläger, Antragstelle | | 034 |
| | | Beklagter, Antragsgegner | | 035 |
| 1. bewilligt | je 1 von allen | je 1 | | |
| 1. 1 mit Ratenzahlung | | | 1 | |
| 1. 2 ohne Ratenzahlung | | | 2 | |
| 2. abgelehnt | | | 3 | |
| 3. nicht beantragt / keine Entscheidung ergangen | | | 4 | |
| V. nicht wirksam gewordener Gerichtsbescheid vor der in Abschnitt O ausgewählten Erledigung ist durch einen Gerichtsbescheid entschieden worden, der wegen Antrags auf mündliche Verhandlung als nicht ergangen gilt | 1 von allen | 1 | | 036 |
| 1. ja | | | 1 | |
| 2. nein | | | 2 | |

| Gliederung, Text | Pflichtfeld, | Feldlänge | Feldinhalt | CodeNr. |
|---|--------------|-----------|------------|---------|
| Z. Verweisung vor den Güterichter | 1 von allen | 1 | | 039 |
| 1. die Parteien oder die Beteiligten haben den Konflikt vor dem Güterichter | | | | |
| 1. 1 vollständig beigelegt | | | 1 | |
| 1. 2 teilweise beigelegt | | | 2 | |
| 1. 3 nicht beigelegt | | | 3 | |
| 2. eine Verweisung vor den Güterichter hat nicht stattgefunden | | | 4 | |

**Verfahrenserhebung
für Verfahren zur Gewährung von vorläufigem Rechtsschutz
vor dem Verwaltungsgericht**

| | Gliederung, Text | Pflichtfeld, | Feldlänge | Feldinhalt | CodeNr. |
|--|---|----------------------|---------------|-------------------------------|----------|
| Satzart | | ja | 2 | 62 | 9-10 |
| A. | Schlüsselzahl des Gerichts | ja | 4 | s. Kennzahlen- Verzeichnis | 11-14 |
| B. | Schlüsselzahl der Erhebungseinheit | ja | 5 | lt. Kennzahlenverzeichnis | 15-19 |
| | 1. Stelle | ja | 1 | 1 – 9 | 15 |
| | 2. bis 5. Stelle | ja | 4 | 0001-9999 | 16-19 |
| C. | laufende Nummer des Datensatzes | ja | 5 | 00001-99999 | 20-24 |
| D. | Geschäftsnummer | ja | 20 | Az | 001 |
| E. | Tag des Eingangs der Sache | ja | 8 | TTMMJJJJ | 002 |
| F. | Sachgebiet entsprechend dem Katalog der Sachgebietsschlüssel (Anlage 11) | ja | 4 | lt. Sachgebietskatalog | 003 |
| I. | Art des Verfahrens | 1 von allen | 1 | | 006 |
| | Antrag auf Gewährung von vorläufigem Rechtsschutz | | | | |
| | 1. nach §§ 80, 80a VwGO | | | 1 | |
| | 2. nach § 123 VwGO | | | 2 | |
| | 3. in Disziplinar- und Personalvertretungssachen | | | 3 | |
| J. | Rügeverfahren nach § 152a VwGO | 1 von allen | 1 | | 007 |
| | eine Rügесchrift ist eingegangen | | | | |
| | 1. ja | | | 1 | |
| | 2. nein | | | 2 | |
| X. | abgetrenntes Verfahren | 1 von allen | 1 | | 037 |
| | 1. ja | | | 1 | |
| | 2. nein | | | 2 | |
| K. | Abgabe innerhalb des Gerichts | nein | 1 | besetzt/frei | 008 |
| Die folgenden Abschnitte sind alle kein Pflichtfeld, wenn Abschnitt K besetzt | | | | | |
| N. | Vertretung | getrennt nach | Antragsteller | | |
| | | | Antragsgegner | | |
| | 1. es sind vertreten gewesen durch einen | je 1 oder 2 von 3 | | | |
| | a) Rechtsanwalt | 1a,1b oder 2 | je 1 | besetzt/frei | 020, 023 |
| | b) sonstigen Bevollmächtigten | 1a,1b oder 2 | je 1 | besetzt/frei | 021, 024 |
| | 2. es sind nicht durch Bevollmächtigten vertreten gewesen | 1a,1b oder 2 | je 1 | besetzt/frei | 022, 025 |
| O. | das Verfahren ist erledigt worden durch | 1 von allen | 2 | | 026 |
| | 1. Beschluss (ohne Nummer 3) | | | 01 | |
| | 2. gerichtlichen Vergleich | | | 02 | |
| | 3. Ruhen des Verfahrens | | | 03 | |
| | 4. sonstige Erledigungsart | | | 04 | |
| P. | Ausgang des Verfahrens | wenn O 1 | 2 | | 027 |
| | - Einzelangabe zu O 1 - | 1 von allen | | | |
| | 1. Stattgabe | | | 01 | |
| | 2. teilweise Stattgabe/teilweise Ablehnung | | | 02 | |
| | 3. Ablehnung | | | 03 | |

| | Gliederung, Text | Pflichtfeld, | Feldlänge | Feldinhalt | CodeNr. |
|-----------|--|--|------------------|-------------------|----------------|
| | 4. Rücknahme | | | 04 | |
| | 5. Verweisung an ein anderes Gericht | | | 05 | |
| | 6. Hauptsacheerledigung | | | 06 | |
| | 7. Verbindung mit einer anderen Sache | | | 07 | |
| Q. | Ausgang des Verfahrens hinsichtlich der Behörde - Einzelangabe zu P 1 bis P 3 - | wenn P.1 bis 3 1 von allen | 1 | | 028 |
| | 1. Obsiegen der Behörde | | | 1 | |
| | 2. teilweises Obsiegen/ teilweises Unterliegen der Behörde | | | 2 | |
| | 3. Unterliegen der Behörde | | | 3 | |
| | 4. keine Behörde beteiligt | | | 4 | |
| R. | der Erledigung ist vorausgegangen | 1 oder 2 von 3 | | | |
| | 1. eine Beweiserhebung | | | | |
| | a) durch den beauftragten Richter | 1a,1b oder 2 | 1 | besetzt/frei | 029 |
| | b) durch die Kammer/den Einzelrichter | 1a,1b oder 2 | 1 | besetzt/frei | 030 |
| | 2. keine Beweiserhebung | 1a,1b oder 2 | 1 | besetzt/frei | 031 |
| S. | Tag der Erledigung der Sache | ja | 8 | TTMMJJJJ | 032 |
| T. | die abschließende Entscheidung hat getroffen: | 1 von allen | 1 | | 033 |
| | 1. der Einzelrichter | | | | |
| | 1. 1 nach Übertragung durch die Kammer (nach § 6 VwGO oder § 76 AsylVfG), kraft Gesetzes (zum Beispiel nach § 76 Absatz 4 AsylVfG) oder im Einverständnis der Beteiligten (nach § 87a Absatz 2 VwGO) | | | 1 | |
| | 1. 2 in sonstigen Fällen (§ 87a Absatz 1, 3 VwGO) | | | 2 | |
| | 2. die Kammer, wenn für das Verfahren der Einzelrichter zu keinem Zeitpunkt zuständig gewesen ist | | | 3 | |
| | 3. die Kammer, wenn für das Verfahren zuvor der Einzelrichter zuständig gewesen ist | | | 4 | |
| U. | Prozesskostenhilfe | Getrennt nach Antragsteller Antragsgegner | | | 034 035 |
| | 1. bewilligt | je 1 von allen | | | |
| | 1. 1 mit Ratenzahlung | | | 1 | |
| | 2 ohne Ratenzahlung | | | 2 | |
| | 2. abgelehnt | | | 3 | |
| | 3. nicht beantragt / keine Entscheidung ergangen | | | 4 | |
| Z. | Verweisung vor den Güterichter | 1 von allen | 1 | | 039 |
| | 1. die Parteien oder die Beteiligten haben den Konflikt vor dem Güterichter | | | | |
| | 1. 1 vollständig beigelegt | | | 1 | |
| | 1. 2 teilweise beigelegt | | | 2 | |
| | 1. 3 nicht beigelegt | | | 3 | |
| | 2. eine Verweisung vor den Güterichter hat nicht stattgefunden | | | 4 | |

**Verfahrenserhebung
für erstinstanzliche Hauptverfahren
vor dem Oberverwaltungsgericht**

| Gliederung, Text | Pflichtfeld | Feldlänge | Feldinhalt | CodeNr. |
|--|-------------------|-----------|---|----------|
| Satzart | ja | 2 | 63 | 9-10 |
| A. Schlüsselzahl des Gerichts | ja | 4 | s. Kennzahlenver- zeichnis | 11-14 |
| B. Schlüsselzahl der Erhebungseinheit | ja | 5 | lt. Kennzahlenver- zeichnis | 15-19 |
| 1. Stelle | ja | 1 | 1 - 9 | 15 |
| 2. bis 5. Stelle | ja | 4 | 0001-9999 | 16-19 |
| C. laufende Nummer des Datensatzes | ja | 5 | 00001-99999 | 20-24 |
| D. Geschäftsnummer | ja | 20 | Az | 001 |
| E. Tag des Eingangs der Sache | ja | 8 | TTMMJJJJ | 002 |
| F. Sachgebiet entsprechend dem Katalog der Sachgebietsschlüssel (Anlage 11) | ja | 4 | lt. Sachgebiets- katalog | 003 |
| I. Art des Verfahrens | 1 von allen | 1 | | 006 |
| 1. Klage | | | 1 | |
| 2. Normenkontrolle | | | 2 | |
| J. Rügeverfahren nach § 152a VwGO | 1 von allen | 1 | | 007 |
| eine Rügeschrift ist eingegangen | | | | |
| 1. ja | | | | |
| 2. nein | | | | |
| X. abgetrenntes Verfahren | 1 von allen | 1 | | 037 |
| 1. ja | | | 1 | |
| 2. nein | | | 2 | |
| K. Abgabe innerhalb des Gerichts | nein | 1 | besetzt/frei | 008 |
| Die folgenden Abschnitte sind alle kein Pflichtfeld, wenn Abschnitt K besetzt | | | | |
| N. Vertretung | getrennt nach | | Kläger, Antragsteller Beklagter, Antragsgegner | |
| 1. es sind vertreten gewesen durch einen | je 1 oder 2 von 3 | | | |
| a) Rechtsanwalt | 1a,1b oder 2 | je 1 | besetzt/frei | 020, 023 |
| b) sonstigen Bevollmächtigten | 1a,1b oder 2 | je 1 | besetzt/frei | 021, 024 |
| 2. es sind nicht durch Bevollmächtigten vertreten gewesen | 1a,1b oder 2 | je 1 | besetzt/frei | 022, 025 |
| O. das Verfahren ist erledigt worden durch | 1 von allen | 2 | | 026 |
| 1. Urteil | | | | |
| 1. 1 Revision zugelassen | | | 01 | |
| 1. 2 Revision nicht zugelassen | | | 02 | |
| 1. 3 Revision ausgeschlossen | | | 03 | |
| 2. Gerichtsbescheid | | | 04 | |
| 3. Beschluss (ohne Nummer 5) | | | 05 | |
| 4. gerichtlichen Vergleich | | | 06 | |
| 5. Ruhen des Verfahrens | | | 07 | |
| 6. sonstige Erledigungsart | | | 08 | |

| Gliederung, Text | Pflichtfeld | Feldlänge | Feldinhalt | CodeNr. |
|--|-------------------------------|-----------|--------------|---------|
| P. Ausgang des Verfahrens - Einzelangabe zu O 1 bis 3 - | wenn O 1 bis 3 1 von allen | 2 | | 027 |
| 1. Stattgabe | | | 01 | |
| 2. teilweise Stattgabe/teilweise Abweisung/teilweise Ablehnung | | | 02 | |
| 3. Abweisung/Ablehnung | | | 03 | |
| 4. Rücknahme | | | 04 | |
| 5. Verweisung an ein anderes Gericht | | | 05 | |
| 6. Hauptsacheerledigung | | | 06 | |
| 7. Verbindung mit einer anderen Sache | | | 07 | |
| Q. Ausgang des Verfahrens hinsichtlich der Behörde - Einzelangabe zu P 1 bis P 3 - | wenn P 1 bis 3 1 von allen | 1 | | 028 |
| 1. Obsiegen der Behörde | | | 1 | |
| 2. Teilweises Obsiegen/ teilweises Unterliegen der Behörde | | | 2 | |
| 3. Unterliegen der Behörde | | | 3 | |
| 4. Keine Behörde beteiligt | | | 4 | |
| R. der Erledigung ist vorausgegangen | 1 oder 2 von 3 | | | |
| 1. eine Beweiserhebung | | | | |
| a) durch den beauftragten Richter | 1a,1b oder 2 | 1 | besetzt/frei | 029 |
| b) durch den Senat | 1a,1b oder 2 | 1 | besetzt/frei | 030 |
| 2. keine Beweiserhebung | 1a,1b oder 2 | 1 | besetzt/frei | 031 |
| S. Tag der Erledigung der Sache | ja | 8 | TTMMJJJJ | 032 |
| T. die abschließende Entscheidung hat getroffen: | 1 von allen | 1 | | 033 |
| 1. der Einzelrichter | | | | |
| 1. 1 im Einverständnis der Beteiligten (nach § 87a Absatz 2, 3 VwGO) | | | 1 | |
| 1. 2 in sonstigen Fällen (§ 87a Absatz 1, 3 VwGO) | | | 2 | |
| 2. der Senat | | | 3 | |
| V. nicht wirksam gewordener Gerichtsbescheid vor der in Abschnitt O ausgewählten Erledigung ist durch einen Gerichtsbescheid entschieden worden, der wegen Antrags auf mündliche Verhandlung als nicht ergangen gilt | 1 von allen | 1 | | 036 |
| 1. ja | | | 1 | |
| 2. nein | | | 2 | |
| Z. Verweisung vor den Güterichter | 1 von allen | 1 | | 039 |
| 1. die Parteien oder die Beteiligten haben den Konflikt vor dem Güterichter | | | | |
| 1. 1 vollständig beigelegt | | | 1 | |
| 1. 2 teilweise beigelegt | | | 2 | |
| 1. 3 nicht beigelegt | | | 3 | |
| 2. eine Verweisung vor den Güterichter hat nicht stattgefunden | | | 4 | |

**Verfahrenserhebung
für Berufungen mit Anträgen auf Zulassung,
Beschwerden gegen Hauptsacheentscheidungen
in Personalvertretungssachen und Beschwerden in Disziplinarverfahren
vor dem Oberverwaltungsgericht**

| Gliederung, Text | | Pflichtfeld, | Feldlänge | Feldinhalt | CodeNr. |
|--|---|--------------|-----------|-----------------------------------|---------|
| Satzart | | ja | 2 | 64 | 9-10 |
| A. Schlüsselzahl des Gerichts | | ja | 4 | s. Kennzahlenver- zeichnis | 11-14 |
| B. Schlüsselzahl der Erhebungseinheit | | ja | 5 | lt. Kennzahlenver- zeichnis | 15-19 |
| | 1. Stelle | ja | 1 | 1 – 9 | 15 |
| | 2. bis 5. Stelle | ja | 4 | 0001-9999 | 16-19 |
| C. laufende Nummer des Datensatzes | | ja | 5 | 00001-99999 | 20-24 |
| D. Geschäftsnummer | | ja | 20 | Az | 001 |
| E. Tag des Eingangs der Sache | | ja | 8 | TTMMJJJJ | 002 |
| F. Sachgebiet entsprechend dem Katalog der Sachgebietsschlüssel (Anlage 11) | | ja | 4 | lt. Sachgebiets- katalog | 003 |
| G. Schlüsselzahl des Gerichts der 1. Instanz | | ja | 4 | Kennzahl lt. Verzeichnis | 004 |
| H. Art der angefochtenen Entscheidung | | 1 von allen | 1 | | 005 |
| | 1. Urteil (ohne Nummer 2) | | | 1 | |
| | 2. Urteil nach § 124 Absatz 1 VwGO/ § 78 Absatz 2 AsylVfG | | | 2 | |
| | 3. Gerichtsbescheid | | | 3 | |
| | 4. Beschluss | | | 4 | |
| I. Art des Verfahrens | | 1 von allen | 1 | | 006 |
| | 1. Berufung in Disziplinarverfahren | | | 1 | |
| | 2. sonstige Berufung | | | 2 | |
| | 3. Antrag auf Zulassung der Berufung in Disziplinarverfahren | | | 3 | |
| | 4. sonstiger Antrag auf Zulassung der Berufung | | | 4 | |
| | 5. Beschwerde gegen Hauptsacheentscheidungen in Personalvertretungssachen und Disziplinarverfahren | | | 5 | |
| J. Rügeverfahren nach § 152a VwGO | | 1 von allen | 1 | | 007 |
| | eine Rügeschrift ist eingegangen | | | | |
| | 1. ja | | | 1 | |
| | 2. nein | | | 2 | |
| X. abgetrenntes Verfahren | | 1 von allen | 1 | | 037 |
| | 1. ja | | | 1 | |
| | 2. nein | | | 2 | |
| K. Abgabe innerhalb des Gerichts | | nein | 1 | besetzt/frei | 008 |
| Die folgenden Abschnitte sind alle kein Pflichtfeld, wenn Abschnitt K besetzt | | | | | |
| L. Tag des ersten Eingangs in der 1. Instanz | | ja | 8 | TTMMJJJ | 009 |

| Gliederung, Text | | Pflichtfeld, | Feldlänge | Feldinhalt | CodeNr. |
|------------------|---|-------------------|--|--------------|----------|
| M. | Rechtsmittelführer/ -gegner | getrennt nach | Rechtsmittelführer Rechtsmittelgegner | | |
| | es sind gewesen | | | | |
| | a) Kläger der 1. Instanz | von 0 bis 10 | | | |
| | aa) Privatperson (natürliche oder juristische Person) | | je 1 | besetzt/frei | 010, 016 |
| | bb) Behörde, Körperschaft oder andere Person des öffentlichen Rechts | | je 1 | besetzt/frei | 011, 017 |
| | b) Beklagter der 1. Instanz | | | | |
| | aa) Privatperson (natürliche oder juristische Person) | | je 1 | besetzt/frei | 012, 018 |
| | bb) Behörde, Körperschaft oder andere Person des öffentlichen Rechts | | je 1 | besetzt/frei | 013, 019 |
| | c) Beigeladener | | 1 | besetzt/frei | 014 |
| | d) VÖI/Bundesbeauftragter | | 1 | besetzt/frei | 015 |
| N. | Vertretung | getrennt nach | Rechtsmittelführer Rechtsmittelgegner | | |
| | 1. es sind vertreten gewesen durch einen | je 1 oder 2 von 3 | | | |
| | a) Rechtsanwalt | 1a,1b oder 2 | je 1 | besetzt/frei | 020, 023 |
| | b) sonstigen Bevollmächtigten | 1a,1b oder 2 | je 1 | besetzt/frei | 021, 024 |
| | 2. es sind nicht durch Bevollmächtigten vertreten gewesen | 1a,1b oder 2 | je 1 | besetzt/frei | 022, 025 |
| O. | das Verfahren ist erledigt worden durch | 1 von allen | 2 | | 026 |
| | 1. Urteil | | | | |
| | 1. 1 Revision zugelassen | | | 01 | |
| | 1. 2 Revision nicht zugelassen | | | 02 | |
| | 1. 3 Kein Rechtsmittel möglich | | | 03 | |
| | 2. Beschluss nach § 130a VwGO | | | 04 | |
| | 3. Beschluss (ohne Nummer. 5) | | | 05 | |
| | 4. gerichtlichen Vergleich | | | 06 | |
| | 5. Ruhen des Verfahrens | | | 07 | |
| | 6. sonstige Erledigungsart | | | 08 | |
| P. | Ausgang des Verfahrens | wenn O 1 bis 3 | 2 | | 027 |
| | - Einzelangabe zu O 1 bis 3 - | 1 von allen | | | |
| | 1. Verfahren ohne Disziplinarverfahren und berufsgerichtliche Verfahren | | | | |
| | 1. 1 Stattgabe | | | 01 | |
| | 1. 2 teilweise Stattgabe/teilweise Zurückweisung | | | 02 | |
| | 1. 3 Zurückweisung | | | 03 | |
| | 1. 4 Verwerfung | | | 04 | |
| | 1. 5 Rücknahme des Rechtsmittels | | | 05 | |
| | 1. 6 Rücknahme der Klage/des Antrags | | | 06 | |
| | 1. 7 Zurückverweisung/Verweisung an ein anderes Gericht | | | 07 | |
| | 1. 8 Hauptsacheerledigung | | | 08 | |
| | 1. 9 Verbindung mit einer anderen Sache | | | 09 | |
| | 2. Disziplinarverfahren und berufsgerichtliche Verfahren | | | | |
| | 2. 1 Disziplinarmaßnahme/berufsgerichtliche Maßnahme | | | 10 | |

| | Gliederung, Text | Pflichtfeld, | Feldlänge | Feldinhalt | CodeNr. |
|-----------|--|-----------------------------------|------------------|-------------------|----------------|
| 2. | 2 Freispruch oder Klageabweisung | | | 11 | |
| 2. | 3 Einstellung/Ablehnung der Eröffnung des Hauptverfahrens | | | 12 | |
| Q. | Ausgang des Verfahrens hinsichtlich der Behörde - Einzelangabe zu P 1.1 bis P 1.3 - | wenn P 1.1 bis 1.3 1 von allen | 1 | | 028 |
| 1. | Obsiegen der Behörde | | | 1 | |
| 2. | Teilweises Obsiegen/ teilweises Unterliegen der Behörde | | | 2 | |
| 3. | Unterliegen der Behörde | | | 3 | |
| 4. | Keine Behörde beteiligt | | | 4 | |
| R. | der Erledigung ist vorausgegangen | 1 oder 2 von 3 | | | |
| 1. | eine Beweiserhebung | | | | |
| a) | durch den beauftragten Richter | 1a,1b oder 2 | 1 | besetzt/frei | 029 |
| b) | durch den Senat | 1a,1b oder 2 | 1 | besetzt/frei | 030 |
| 2. | keine Beweiserhebung | 1a,1b oder 2 | 1 | besetzt/frei | 031 |
| S. | Tag der Erledigung der Sache | ja | 8 | TTMMJJJJ | 032 |
| T. | die abschließende Entscheidung hat getroffen: | 1 von allen | 1 | | 033 |
| 1. | der Einzelrichter | | | | |
| 1. | 1 im Einverständnis der Beteiligten (nach § 87a Absatz 2, 3 VwGO) | | | 1 | |
| 1. | 2 in sonstigen Fällen (§ 87a Absatz 1, 3 VwGO) | | | 2 | |
| 2. | der Senat | | | 3 | |
| Z. | Verweisung vor den Güterichter | 1 von allen | 1 | | 039 |
| 1. | die Parteien oder die Beteiligten haben den Konflikt vor dem Güterichter | | | | |
| 1. | 1 vollständig beigelegt | | | 1 | |
| 1. | 2 teilweise beigelegt | | | 2 | |
| 1. | 3 nicht beigelegt | | | 3 | |
| 2. | eine Verweisung vor den Güterichter hat nicht stattgefunden | | | 4 | |

Satzart 65

**Verfahrenserhebung für Beschwerden gegen Entscheidungen über Gewährung von einstweiligem Rechtsschutz/
Verfahren zur Gewährung von vorläufigem Rechtsschutz vor dem Oberverwaltungsgericht**

| Gliederung, Text | Pflichtfeld, | Feldlänge | Feldinhalt | CodeNr. |
|--|--------------|-----------|------------------------------|---------|
| Satzart | ja | 2 | 65 | 9-10 |
| A. Schlüsselzahl des Gerichts | ja | 4 | s. Kennzahlenverzeichnis | 11-14 |
| B. Schlüsselzahl der Erhebungseinheit | ja | 5 | lt. Kennzahlenverzeichnis | 15-19 |
| 1. Stelle | ja | 1 | 1 -9 | 15 |
| 2. bis 5. Stelle | ja | 4 | 0001-9999 | 16-19 |
| C. laufende Nummer des Datensatzes | ja | 5 | 00001-99999 | 20-24 |
| D. Geschäftsnummer | ja | 20 | Az | 001 |
| E. Tag des Eingangs der Sache | ja | 8 | TTMMJJJJ | 002 |
| F. Sachgebiet entsprechend dem Katalog der Sachgebietsschlüssel (Anlage 11) | ja | 4 | lt. Sachgebietenkatalog | 003 |
| G. Schlüsselzahl des Gerichts der 1. Instanz | nein | 4 | Kennzahl lt. Verzeichnis | 004 |
| I. Art des Verfahrens | 1 von allen | 1 | | 006 |
| 1. Beschwerde gegen eine Entscheidung über Gewährung von vorläufigem Rechtsschutz | | | | |
| 1. 1 nach §§ 80, 80a VwGO | | | 1 | |
| 1. 2 nach § 123 VwGO | | | 2 | |
| 1. 3 in Disziplinar- und Personalvertretungssachen | | | 3 | |
| 2. Antrag auf Zulassung der Beschwerde gegen eine Entscheidung über Gewährung von vorläufigem Rechtsschutz | | | 4 | |
| 3. Antrag auf Gewährung von vorläufigem Rechtsschutz | | | | |
| 3. 1 nach §§ 80, 80a, 80b VwGO | | | 5 | |
| 3. 2 nach § 123 VwGO | | | 6 | |
| 3. 3 nach § 47 Absatz 6 VwGO | | | 7 | |
| 3. 4 in Disziplinar- und Personalvertretungssachen | | | 8 | |
| 3. 5 erstinstanzliches Eilverfahren | | | 9 | |
| J. Rügeverfahren nach § 152a VwGO | 1 von allen | 1 | | 007 |
| eine Rügeschrift ist eingegangen | | | | |
| 1. ja | | | 1 | |
| 2. nein | | | 2 | |
| W. Art der Hauptsache | 1 von allen | 1 | | 038 |
| bei der Hauptsache handelt es sich um eine erstinstanzliche Klage oder Normenkontrolle beim Oberverwaltungsgericht | | | | |
| 1. ja | | | 1 | |
| 2. nein | | | 2 | |

| | | | | | |
|--|---|-------------------|--|--------------|------------|
| X. | abgetrenntes Verfahren | 1 von allen | 1 | | 037 |
| | 1. ja | | | 1 | |
| | 2. nein | | | 2 | |
| K. | Abgabe innerhalb des Gerichts | nein | 1 | besetzt/frei | 008 |
| Die folgenden Abschnitte sind alle kein Pflichtfeld, wenn Abschnitt K besetzt | | | | | |
| L. | Tag des ersten Eingangs in der 1. Instanz (nur in Beschwerdeverfahren auszufüllen) | Nein | 8 | TTMMJJJJ | 009 |
| N. | Vertretung | getrennt nach | Beschwerdeführer, Antragsteller Beschwerdegegner, Antragsgegner | | |
| | 1. es sind vertreten gewesen durch einen | je 1 oder 2 von 3 | | | |
| | a) Rechtsanwalt | 1a,1b oder 2 | je 1 | besetzt/frei | 020, 023 |
| | b) sonstigen Bevollmächtigten | 1a,1b oder 2 | je 1 | besetzt/frei | 021, 024 |
| | 2. es sind nicht durch Bevollmächtigten vertreten gewesen | 1a,1b oder 2 | je 1 | besetzt/frei | 022, 025 |
| O. | das Verfahren ist erledigt worden durch | 1 von allen | 2 | | 026 |
| | 1. Beschluss (ohne Nummer 3) | | | 01 | |
| | 2. gerichtlichen Vergleich | | | 02 | |
| | 3. Ruhen des Verfahrens | | | 03 | |
| | 4. sonstige Erledigungsart | | | 04 | |
| P. | Ausgang des Verfahrens | wenn O 1 | 2 | | 027 |
| | - Einzelangabe zu O 1 - | 1 von allen | | | |
| | 1. Stattgabe | | | 01 | |
| | 2. teilweise Stattgabe/teilweise Zurückweisung/ teilweise Ablehnung | | | 02 | |
| | 3. Zurückweisung/Verwerfung/Ablehnung | | | 03 | |
| | 4. Rücknahme der Beschwerde/des Antrags | | | 04 | |
| | 5. Zurückverweisung/Verweisung an ein anderes Gericht | | | 05 | |
| | 6. Hauptsacheerledigung | | | 06 | |
| | 7. Verbindung mit einer anderen Sache | | | 07 | |
| Q. | Ausgang des Verfahrens hinsichtlich der Behörde | wenn P 1 bis 3 | 1 | | 028 |
| | - Einzelangabe zu P 1 bis P 3 - | 1 von allen | | | |
| | 1. Obsiegen der Behörde | | | 1 | |
| | 2. Teilweises Obsiegen/ teilweises Unterliegen der Behörde | | | 2 | |
| | 3. Unterliegen der Behörde | | | 3 | |
| | 4. Keine Behörde beteiligt | | | 4 | |
| R. | der Erledigung ist vorausgegangen | 1 oder 2 von 3 | | | |
| | 1. eine Beweiserhebung | | | | |
| | a) durch den beauftragten Richter | 1a,1b oder 2 | 1 | besetzt/frei | 029 |
| | b) durch den Senat | 1a,1b oder 2 | 1 | besetzt/frei | 030 |
| | 2. keine Beweiserhebung | 1a,1b oder 2 | 1 | besetzt/frei | 031 |
| S. | Tag der Erledigung der Sache | ja | 8 | TTMMJJJJ | 032 |
| T. | die abschließende Entscheidung hat getroffen: | 1 von allen | 1 | | <u>033</u> |
| | 1. der Einzelrichter | | | | |
| | 1. 1 im Einverständnis der Beteiligten (nach § 87a Absatz 2, 3 VwGO) | | | 1 | |
| | 1. 2 in sonstigen Fällen (§ 87a Absatz 1, 3 VwGO) | | | 2 | |
| | 2. der Senat | | | 3 | |

| | | | |
|---|-------------|---|-----|
| Z. Verweisung vor den Güterichter | 1 von allen | 1 | 039 |
| 1. die Parteien oder die Beteiligten haben den Konflikt vor dem Güterichter | | | |
| 1. 1 vollständig beigelegt | | 1 | |
| 1. 2 teilweise beigelegt | | 2 | |
| 1. 3 nicht beigelegt | | 2 | |
| 2. eine Verweisung vor den Güterichter hat nicht stattgefunden | | 4 | |

Monatserhebung über Verfahren vor dem Verwaltungsgericht

| Gliederung, Text | Pflicht- feld | Feldlän- ge | Feldinhalt | CodeNr. |
|--|------------------|----------------|---|---------|
| Berichtsmonat | ja | 6 | MMJJJJ | 3-8 |
| Satzart | ja | 2 | 67 | 9-10 |
| A. Schlüsselzahl des Gerichts | ja | 4 | s. Kennzahlen- verzeichnis | 11-14 |
| B. Schlüsselzahl der Erhebungseinheit | ja | 5 | lt. Kennzahlen- verzeichnis | 15-19 |
| C. Sachgebiet entsprechend dem Katalog der Sachgebietsschlüssel (Anlage 11) | nein | 2 | 1. und 2. Stelle des Sachgebietskatalogs | 20-21 |
| D. Geschäftsentwicklung der über Verfahrenserhebungen erfassten Verfahren | | | | |
| I. Hauptverfahren | | | | |
| a) Bestand zu Beginn des Berichtsmonats | ja | 4 | 0 - 9999, leer | 110/B10 |
| nur im Falle einer Berichtigung auszufüllen: als unerledigte Verfahren am Ende des Vormonats sind gemeldet worden: | nein | 4 | 0 - 9999, leer | 111/B11 |
| b) Zahl der Neuzugänge im Berichtsmonat | ja | 4 | 0 - 9999, leer | 112/B12 |
| bb) darunter Rügeverfahren | ja | 4 | 0-9999, leer | 113/B13 |
| cc) darunter abgetrennte Verfahren | ja | 4 | 0-9999, leer | 116/B16 |
| c) Zahl der erledigten Verfahren (=Zahl der beigefügten Verfahrensdatensätze) | ja | 4 | 0 - 9999, leer | 114/B14 |
| d) unerledigte Verfahren am Ende des Berichtsmonats | ja | 4 | 0 - 9999, leer | 115/B15 |
| II. Verfahren zur Gewährung von vorläufigem Rechtsschutz | | | | |
| a) Bestand zu Beginn des Berichtsmonats | ja | 4 | 0 - 9999, leer | 120/B20 |
| nur im Falle einer Berichtigung auszufüllen: als unerledigte Verfahren am Ende des Vormonats sind gemeldet worden: | nein | 4 | 0 - 9999, leer | 121/B21 |
| b) Zahl der Neuzugänge im Berichtsmonat | ja | 4 | 0 - 9999, leer | 122/B22 |
| bb) darunter Rügeverfahren | ja | 4 | 0 - 9999, leer | 123/B23 |
| cc) darunter abgetrennte Verfahren | ja | 4 | 0-9999, leer | 126/B26 |
| c) Zahl der erledigten Verfahren (=Zahl der beigefügten Verfahrensdatensätze) | ja | 4 | 0 - 9999, leer | 124/B24 |
| d) unerledigte Verfahren am Ende des Berichtsmonats | ja | 4 | 0 - 9999, leer | 125/B25 |
| E. sonstiger Geschäftsanfall | | | | |
| a) Kostensachen | nein | 4 | 0 - 9999 | 200 |
| b) sonstige Anträge außerhalb eines bei Gericht anhängigen Verfahrens | nein | 4 | 0 - 9999 | 210 |
| c) Vollstreckungsverfahren | nein | 4 | 0 - 9999 | 220 |
| d) Verweisung der Parteien oder der Beteiligten vor den Güterichter | nein | 4 | 0 - 9999 | 260 |

Monatserhebung über Verfahren vor dem Oberverwaltungsgericht

| Gliederung, Text | Pflicht- feld | Feld- länge | Feldinhalt | CodeNr. |
|--|------------------|----------------|--|---------|
| Berichtsmonat | ja | 6 | MMJJJJ | 3-8 |
| Satzart | ja | 2 | 68 | 9-10 |
| A. Schlüsselzahl des Gerichts | ja | 4 | s. Kennzahlenverzeichnis | 11-14 |
| B. Schlüsselzahl der Erhebungseinheit | ja | 5 | lt. Kennzahlenverzeichnis | 15-19 |
| C. Sachgebiet entsprechend dem Katalog der Sachgebietsschlüssel (Anlage 11) | nein | 2 | 1. und 2. Stelle des Sachgebietskatalogs | 20-21 |
| D. Geschäftsentwicklung der über Verfahrenserhebungen erfassten Verfahren | | | | |
| I. Erstinstanzliche Hauptverfahren | | | | |
| a) Bestand zu Beginn des Berichtsmonats | ja | 4 | 0 - 9999, leer | 130/B30 |
| nur im Falle einer Berichtigung auszufüllen: als unerledigte Verfahren am Ende des Vormonats sind gemeldet worden: | nein | 4 | 0 - 9999, leer | 131/B31 |
| b) Zahl der Neuzugänge im Berichtsmonat | ja | 4 | 0 - 9999, leer | 132/B32 |
| bb) darunter Rügeverfahren | ja | 4 | 0 - 9999, leer | 133/B33 |
| cc) darunter abgetrennte Verfahren | ja | 4 | 0 - 9999, leer | 136/B36 |
| c) Zahl der erledigten Verfahren (=Zahl der beigefügten Verfahrensdatensätze) | ja | 4 | 0 - 9999, leer | 134/B34 |
| d) unerledigte Verfahren am Ende des Berichtsmonats | ja | 4 | 0 - 9999, leer | 135/B35 |
| II. Berufungsverfahren mit Anträgen auf Zulassung, Beschwerdeverfahren gegen Hauptsacheentscheidungen in Personalvertretungssachen, Beschwerdeverfahren in Disziplinarverfahren | | | | |
| a) Bestand zu Beginn des Berichtsmonats | ja | 4 | 0 - 9999, leer | 140/B40 |
| nur im Falle einer Berichtigung auszufüllen: als unerledigte Verfahren am Ende des Vormonats sind gemeldet worden: | nein | 4 | 0 - 9999, leer | 141/B41 |
| b) Zahl der Neuzugänge im Berichtsmonat | ja | 4 | 0 - 9999, leer | 142/B42 |
| bb) darunter Rügeverfahren | ja | 4 | 0 - 9999, leer | 143/B43 |
| cc) darunter abgetrennte Verfahren | ja | 4 | 0 - 9999, leer | 146/B46 |
| c) Zahl der erledigten Verfahren (=Zahl der beigefügten Verfahrensdatensätze) | ja | 4 | 0 - 9999, leer | 144/B44 |
| d) unerledigte Verfahren am Ende des Berichtsmonats | ja | 4 | 0 - 9999, leer | 145/B45 |
| III. Beschwerdeverfahren gegen Entscheidungen über Gewährung von einstweiligem Rechtsschutz / Verfahren zur Gewährung von vorläufigem Rechtsschutz | | | | |
| a) Bestand zu Beginn des Berichtsmonats | ja | 4 | 0 - 9999, leer | 150/B50 |
| nur im Falle einer Berichtigung auszufüllen: als unerledigte Verfahren am Ende des Vormonats sind gemeldet worden: | nein | 4 | 0 - 9999, leer | 151/B51 |
| b) Zahl der Neuzugänge im Berichtsmonat | ja | 4 | 0 - 9999, leer | 152/B52 |
| bb) darunter Rügeverfahren | ja | 4 | 0 - 9999, leer | 153/B53 |
| cc) darunter abgetrennte Verfahren | ja | 4 | 0 - 9999, leer | 156/B56 |
| dd) darunter Neuzugänge, die sich auf eine erstinstanzliche Klage oder Normenkontrolle beziehen | ja | 4 | 0 - 9999, leer | 157/B57 |
| eee) darunter Rügeverfahren | ja | 4 | 0 - 9999, leer | 158/B58 |
| fff) darunter abgetrennte Verfahren | ja | 4 | 0 - 9999, leer | 159/B59 |

| Gliederung, Text | Pflicht- feld | Feld- länge | Feldinhalt | CodeNr. |
|---|------------------|----------------|----------------|---------|
| c) Zahl der erledigten Verfahren (=Zahl der beigefügten Verfahrensdatensätze) | ja | 4 | 0 - 9999, leer | 154/B54 |
| d) unerledigte Verfahren am Ende des Monats | ja | 4 | 0 - 9999, leer | 155/B55 |
| E. sonstiger Geschäftsanfall | | | | |
| a) Kostensachen | ja | 4 | 0 - 9999 | 200 |
| b) sonstige Anträge außerhalb eines bei Gericht anhängigen Verfahrens | ja | 4 | 0 - 9999 | 210 |
| c) Beschwerden in PKH-Verfahren | ja | 4 | 0 - 9999 | 230 |
| d) Beschwerden in sonstigen Verfahren | ja | 4 | 0 - 9999 | 240 |
| e) Entschädigungsklagen nach § 201 GVG in Verbindung mit § 173 VwGO | ja | 4 | 0 - 9999 | 250 |
| f) Verweisung der Parteien oder der Beteiligten vor den Güterichter | ja | 4 | 0 - 9999 | 260 |

Qualitätsbericht

Statistik in der Verwaltungsgerichtsbarkeit Verwaltungsgerichtsstatistik (VwG-Statistik)

Erscheinungsfolge: unregelmäßig
Erschienen am 01/06/2011

Weitere Informationen zur Thematik dieser Publikation unter:
Telefon: +49 (0) 611/ 75-4114; Fax: +49 (0) 611/ 75-8990;
www.destatis.de/kontakt

© **Statistisches Bundesamt, Wiesbaden 2011**

Vervielfältigungen und Verbreitung, auch auszugsweise, mit Quellenangabe gestattet.

Kurzfassung

1 Allgemeine Angaben zur Statistik

Seite 85

- Bezeichnung der Statistik: Statistik in der Verwaltungsgerichtsbarkeit (VwG-Statistik).
- Berichtszeitraum: Kalenderjahr.
- Periodizität und Zeitraum, für den eine Zeitreihe ohne Bruch vorliegt: jährlich, seit 1995.
- Regionale Gliederung: Verwaltungsgerichte, Länder, Bundesgebiet.
- Erhebungsgesamtheit und Zuordnungsprinzip der Erhebungseinheiten: Verwaltungsgerichte der Länder.
- Erhebungseinheiten: Verfahren bei den Verwaltungsgerichten.
- Rechtsgrundlagen: Verwaltungsanordnungen der Länder, Bundesstatistikgesetz.

2 Zweck und Ziele der Statistik

Seite 85

- Erhebungsinhalte: Geschäftsanfall in Verwaltungsverfahren, Strukturmerkmale der erledigten Hauptverfahren sowie der Verfahren zum vorläufigen Rechtsschutz (u.a. Sachgebiet, Erledigungsart, Verfahrensdauer).
- Zweck der Statistik: Kapazitätsplanung, Bewertung und Weiterentwicklung des Verwaltungsverfahrensrechts.
- Hauptnutzer/ -innen der Statistik: Justizverwaltung, Rechtspolitik, Rechtswissenschaft.

3 Erhebungsmethodik

Seite 86

- Art der Datengewinnung: Sekundärerhebung auf der Basis der Verwaltungsdaten in den Gerichten.
- Erhebungsinstrumente und Berichtsweg: Statistikdaten werden von den Berichtsstellen aus Verwaltungsdaten ausgesteuert und dezentral an die Statistischen Ämter der Länder übermittelt.

4 Genauigkeit

Seite 87

- Qualitative Gesamtbewertung der Genauigkeit: Grundsätzlich wird die Qualität der Ergebnisse über die erledigten Verfahren bei den Verwaltungsgerichten als sehr gut eingeschätzt.
- Nicht-stichprobenbedingte Fehler: Mögliche Ausfälle oder Fehler in der Datengrundlage für die Statistik werden einerseits durch die parallele Datennutzung für Verwaltungszwecke, andererseits durch umfangreiche Plausibilitätsprüfungen in den Statistischen Ämtern der Länder minimiert.

5 Aktualität und Pünktlichkeit

Seite 88

- Aktualität endgültiger Ergebnisse: Endgültige Länderergebnisse stehen ab dem 2. Quartal nach Ende des Berichtsjahres, endgültige Bundesergebnisse standen zuletzt 6 Monate nach Ende des Berichtsjahres zur Verfügung.

6 Zeitliche und räumliche Vergleichbarkeit

Seite 88

- Qualitative Bewertung der Vergleichbarkeit: Die Erhebungsmerkmale und -richtlinien sowie die Aufbereitungsverfahren sind in allen Bundesländern einheitlich. Die Daten sind somit räumlich vergleichbar.
- Änderungen, die Auswirkungen auf die zeitliche Vergleichbarkeit haben: Das Erhebungsprogramm der VwG-Statistik ist seit der Einführung im früheren Bundesgebiet zum Berichtsjahr 1983 in seinen Grundzügen unverändert. Es wurden aber, teils infolge gesetzlicher Änderungen, im Zeitverlauf an mehreren Stellen die Art des Einzelnachweises sowie der Sachgebietskatalog und auch der Zuständigkeitsbereich der Verwaltungsgerichtsbarkeit angepasst. Die Übertragung der Zuständigkeit für Sozialhilfestreitigkeiten auf die Sozialgerichte sowie die Änderung des Gerichtskostengesetzes bewirkte zudem, dass die Gesamtzahl der Verfahren seit dem Berichtsjahr 2005 mit den Vorjahren nur noch eingeschränkt vergleichbar ist.

7 Bezüge zu anderen Erhebungen

Seite 89

- Unterschiede zu vergleichbaren Statistiken oder Ergebnissen: Entfällt.

8 Weitere Informationsquellen

Seite 89

- Publikationswege, Bezugsadresse:
http://www.destatis.de/jetspeed/portal/cms/Sites/destatis/Internet/DE/Navigation/Publikationen/Fachveroeffentlichungen/Rechtspflege,templateld=renderPrint.psmI__nnn=true
- Kontaktinformation: Statistisches Bundesamt, H 205 – Rechtspflegestatistik, Telefon +49(0)611/75-4114, E-Mail: Rechtspflegestatistik@destatis.de

1 Allgemeine Angaben zur Statistik

1.1 Bezeichnung der Statistik (gem. EVAS)

Statistik in der Verwaltungsgerichtsbarkeit (VwG-Statistik, EVAS-Nummer 24251).

1.2 Berichtszeitraum

Kalenderjahr.

1.3 Erhebungstermin

In der Regel werden die Meldungen der Berichtsstellen monatlich für den zurückliegenden Berichtsmonat, jeweils bis zum fünften Tag eines Kalendermonats, an das zuständige Statistische Landesamt übersandt. Das Statistische Bundesamt erhält von den Ländern zu Jahressummen zusammengefasste Ergebnisse.

1.4 Periodizität und Zeitraum, für den eine Zeitreihe ohne Bruch vorliegt

Die VwG-Statistik wurde zum Berichtsjahr 1983 im früheren Bundesgebiet eingeführt, seit 1987 liegen vollständige Ergebnisse aus allen alten Ländern vor. Nachdem ab 1992 die VwG-Statistik sukzessive auch in den neuen Ländern eingeführt wurde, liegen seit 1995 vollständige Ergebnisse für Deutschland vor.

Infolge einer geänderten Zuständigkeit zwischen Verwaltungs- und Sozialgerichtsbarkeit ist der in der Statistik abgebildete Geschäftsanfall seit 2005 nicht mehr voll mit den Vorjahren vergleichbar.

Die Aufbereitung und Veröffentlichung im Bund erfolgt jährlich. Das Statistische Bundesamt veröffentlicht die Bundesergebnisse regelmäßig seit 1986 in vergleichbarer Form.

1.5 Regionale Gliederung

Deutschland nach Ländern und Verwaltungsgerichten.

1.6 Erhebungsgesamtheit und Zuordnungsprinzip der Erhebungseinheiten

Verwaltungsgerichte der Länder.

1.7 Erhebungseinheiten

Verfahren bei den Verwaltungsgerichten und Oberverwaltungsgerichten; in der Instanz abgeschlossene Hauptverfahren sowie Verfahren zum vorläufigen Rechtsschutz.

1.8 Rechtsgrundlagen

1.8.1 EU-Recht

Für die VwG-Statistik gibt es keine Rechtsgrundlage auf EU-Ebene.

1.8.2 Bundesrecht

Für die die VwG-Statistik gibt es keine Rechtsgrundlage auf Bundesebene.

1.8.3 Landesrecht

Bundeseinheitliche Verwaltungsanordnungen der Länder zur Ein- und Durchführung einer VwG-Statistik.

1.8.4 Sonstige Grundlagen

Das Statistische Bundesamt stellt auf der Grundlage von § 3 Abs. 3 BStatG vom 22.01.1987 (BGBl. I S. 462) die Länderergebnisse aus der VwG-Statistik zu einem Bundesergebnis zusammen.

1.9 Geheimhaltung und Datenschutz

Ergebnisse werden in der Regel von den Ländern auf Ebene einzelner Verwaltungsgerichte, vom Statistischen Bundesamt auf Länderebene veröffentlicht. Für Forschungszwecke können bei Zustimmung der jeweiligen Landesjustizverwaltung Wissenschaftlern projektbezogen anonymisierte Einzeldaten zur Verfügung gestellt werden. Die Ergebnisse werden als Verwaltungsdaten betrachtet.

2 Zweck und Ziele der Statistik

2.1 Erhebungsinhalte

Art der Einleitung, zuständige Kammer, Sachgebiet, Art der Erledigung, Inhalt der Entscheidung, Verfahrensbeteiligte, Verfahrensdauer, Beweiserhebung, Zuständigkeit für Entscheidung.

2.2 Zweck der Statistik

Mit den Ergebnissen der VwG-Statistik sollen Geschäftsanfall und -erledigung bei den Verwaltungsgerichten abgebildet werden. Damit liefert die Statistik Informationen einerseits für die Kapazitätsplanung durch die Justizverwaltungen, andererseits für die Bewertung und Weiterentwicklung des verwaltungsrechtlichen Instrumentariums sowie für die Evaluation der Gesetzgebung auf dem Gebiet des Verwaltungs- und Verwaltungsverfahrenrechts.

2.3 Hauptnutzer/-innen der Statistik

Zu den Hauptnutzern der Statistik zählen die Organe der Justizverwaltungen sowie die Rechtspolitik auf Länder und Bundesebene. Weitere Hauptnutzer der Daten sind die justizielle Praxis, die wissenschaftliche Forschung und Lehre sowie – in begrenztem Umfang – Informationsdienstleister und Medien.

2.4 Einbeziehung der Nutzer/-innen

Die Einbeziehung der Nutzerinnen und Nutzer erfolgt insbesondere durch den Ausschuss Justizstatistik, der den organisatorischen und inhaltlichen Rahmen für die VwG-Statistik vorgibt und die aktuellen Entwicklungen und Bedürfnisse der Justizverwaltung und Rechtspolitik an die amtliche Statistik transportiert. Im Ausschuss Justizstatistik vertreten sind die Justizministerien der Länder sowie (als Gäste) das Bundesministerium der Justiz, das Statistische Bundesamt sowie die in den einzelnen Justizstatistiken für die Programmierung zuständigen Statistischen Ämtern der Länder.

3 Erhebungsmethodik

3.1 Art der Datengewinnung

Die Datenerhebung zur VwG-Statistik erfolgt für administrative Zwecke, und zwar i.d.R. elektronisch aus den Geschäftsstellenautomationsprogrammen der Verwaltungsgerichte, die im Zuständigkeitsbereich der jeweiligen Justizverwaltung gepflegt werden. Die VwG-Statistik ist eine Sekundärerhebung auf der Basis dieser Verwaltungsdaten in den Geschäftsstellen.

3.2 Stichprobenverfahren

Bei der VwG-Statistik handelt es sich um eine Vollerhebung; aus diesem Grund werden keine Stichprobenverfahren eingesetzt.

3.2.1 Stichprobendesign

Entfällt.

3.2.2 Stichprobenumfang, Auswahlatz und Auswahlinheit

Entfällt.

3.2.3 Schichtung der Stichprobe

Entfällt.

3.2.4 Hochrechnung

Entfällt.

3.3 Saisonbereinigungsverfahren

Entfällt.

3.4 Erhebungsinstrumente und Berichtsweg

Der Geschäftsanfall an Verfahren vor den Verwaltungsgerichten insgesamt wird bei den Geschäftsstellen der Gerichte über sogenannte Monatsübersichten summarisch erfasst. Er ergibt sich im Wesentlichen als Differenz aus Anfangs- und Endbestand des jeweiligen Berichtszeitraums für die einzelne Geschäftsart. Für die Hauptverfahren und Verfahren zum vorläufigen Rechtsschutz werden darüber hinaus nach Eingang des Verfahrens bei Gericht eigene Papierbelege (sog. Zählkarten) bzw. Datensätze angelegt. Nach der Erledigung des Verfahrens in der Instanz werden die für die Statistik erforderlichen weiteren Angaben aus der Vorgangsverwaltung in der Regel automatisiert herausgelesen. Nach Ende des Berichtszeitraums werden die verfahrensbezogenen Angaben zu den erledigten Hauptverfahren sowie Verfahren zum vorläufigen Rechtsschutz in der Regel in elektronischer Form an das zuständige Statistische Landesamt übermittelt.

3.5 Belastung der Auskunftspflichtigen

Auskunftspflichtig sind die Geschäftsstellen der Verwaltungsgerichte, aus deren Verwaltungsunterlagen die für die VwG-Statistik relevanten Daten bereitgestellt werden. Deren Belastung durch die Datenübertragung an die Statistischen Ämter der Länder geht mit dem steigenden Automatisierungsgrad der Geschäftsstellen zurück.

3.6 Dokumentation des Fragebogens

In der Regel erfolgt die Datenlieferung auf elektronischem Wege, Papierbelege (sog. Zählkarten) werden nur noch selten übermittelt. Eine Beschreibung des jeweils aktuellen Lieferdatensatzes kann aus der nach EVAS-Nummern gegliederten Erhebungsdatenbank der Statistischen Ämter des Bundes und der Länder unter

<https://erhebungsdatenbank.estatistik.de/eid/erhebungsIDForEVAS.jsp> heruntergeladen werden.

4 Genauigkeit

4.1 Qualitative Gesamtbewertung der Genauigkeit

Grundsätzlich sind die Ergebnisse der VwG-Statistik über den Geschäftsanfall bei den Verwaltungsgerichten von guter, die zu den erledigten Verfahren von sehr guter Qualität.

Zunächst werden die Informationen für die Statistik aus Daten gewonnen, die für Verwaltungs- und Controllingzwecke erhoben wurden und daher von den zuständigen Stellen in der Justiz regelmäßig kritisch geprüft werden. Zudem sind die Statistikdaten in den Ländern automatischen Prüfroutinen unterworfen; die Angaben zu Verwaltungsverfahren werden aufwendig intern plausibilisiert und mit externen Daten abgeglichen.

Die Möglichkeiten der internen Plausibilisierung sind für die Angaben zum sonstigen Geschäftsanfall bei den Verwaltungsgerichten stärker eingeschränkt.

Eventuelle Unstimmigkeiten in den Daten werden durch Rückfragen der Statistischen Ämter der Länder bei den Berichtsstellen geklärt. Trotzdem können einzelne fehlende oder falsche Angaben in den Statistikdaten nicht ausgeschlossen werden (siehe auch Punkt 4.3.3).

4.2 Stichprobenbedingte Fehler

Bei der VwG-Statistik handelt es sich um eine Vollerhebung. Aus diesem Grund werden keine Stichprobenverfahren eingesetzt und somit können keine stichprobenbedingten Fehler auftreten.

4.2.1 Standardfehler

Entfällt.

4.2.2 Ergebnisverzerrungen durch das Hochrechnungsverfahren

Entfällt.

4.3 Nicht-stichprobenbedingte Fehler

4.3.1 Fehler durch die Erfassungsgrundlage

Siehe Punkt 4.1.

4.3.2 Antwortausfälle auf Ebene der Einheiten (Unit-Non-Response)

Siehe Punkt 4.1.

4.3.3 Antwortausfälle auf Ebene wichtiger Merkmale (Item-Non-Response)

Bei Änderungen im Erhebungskatalog kann grundsätzlich nicht ausgeschlossen werden, dass neue bzw. geänderte Merkmale in einer Übergangszeit nicht ganz vollständig und adäquat erfasst und ausgewiesen werden. Fehler könnten sich ebenso bei der Erhebung der Daten selbst wie beim Datenexport aus den justizeigenen Verwaltungsprogrammen an die Statistischen Ämter der Länder ereignen. Bekannt gewordene Fehler oder Ausfälle bei der Erfassung werden aber in den jeweiligen Veröffentlichungen über Vorbemerkungen oder Hinweise in den Tabellen benannt.

4.3.4 Imputationsmethoden

Es kommen keine Imputationsmethoden zur Anwendung.

4.3.5 Weiterführende Analysen zum systematischen Fehler

Systematische Fehler der VwG-Statistik sind nicht bekannt.

4.4 Laufende Revisionen

In der VwG-Statistik gibt es keine laufenden Revisionen, weil in der Statistik die Verfahrenserledigung eines abgeschlossenen Berichtszeitraums dargestellt wird. Sollte sich nachträglich der Verfahrensbestand einer Erhebungseinheit als nicht ganz zutreffend herausstellen, wird die Bestandskorrektur im laufenden Berichtszeitraum durchgeführt und entsprechend ausgewiesen. Bei nachträglich festgestellten gravierenden Fehlern der in der Statistik abgebildeten Sachverhalte erfolgt eine Neuaufbereitung der Statistik. Waren die nachträglich als falsch erkannten Bundesergebnisse bereits veröffentlicht, publiziert das Statistische Bundesamt eine Ergebniskorrektur.

4.4.1 Umfang des Revisionsbedarfs

Siehe Punkt 4.4.

4.4.2 Gründe für Revisionen

Siehe Punkt 4.4.

4.5 Außergewöhnliche Fehlerquellen

Siehe Punkte 4.3.3 und 4.4.

5 Aktualität und Pünktlichkeit

5.1 Aktualität vorläufiger Ergebnisse

Zur VwG-Statistik werden keine vorläufigen Ergebnisse aufbereitet und veröffentlicht.

5.2 Aktualität endgültiger Ergebnisse

Nach Abschluss des Berichtsjahres in den Geschäftsstellen der Gerichte werden bis Mitte Januar des folgenden Kalenderjahres die Statistikdaten an das zuständige Statistische Landesamt übermittelt, wo sie sorgfältig auf Plausibilität überprüft, aufbereitet und tabelliert werden. Die aufbereiteten Länderergebnisse werden dem Statistischem Bundesamt übersandt. Sobald die dort vollständig vorliegen, wird das Bundesergebnis zusammengestellt.

Die Ergebnisse der Länder zur VwG-Statistik stehen – soweit diese vom zuständigen Statistischen Landesamt veröffentlicht werden – ab dem 2. Quartal des Folgejahres zur Verfügung.

Die Veröffentlichung des Bundesergebnisses zu den erledigten Verwaltungsverfahren erfolgt in der Regel 10 Monate nach Ende des Berichtsjahres in der Fachserie 10, Reihe 2.4 des Statistischen Bundesamts.

5.3 Pünktlichkeit

Die Aufbereitung und Veröffentlichung der Ergebnisse erfolgt in der Regel nach dem festgelegten Arbeits- und Zeitplan. In der Vergangenheit wurde die VwG-Statistik in einigen Ländern bei Kapazitätsengpässen nachrangig aufbereitet; die Veröffentlichung der vollständigen Bundesergebnisse bei dieser koordinierten Länderstatistik erfolgte dadurch verzögert.

6 Zeitliche und räumliche Vergleichbarkeit

6.1 Qualitative Bewertung der Vergleichbarkeit

Die Erhebungsmerkmale und -richtlinien sowie die Aufbereitungsverfahren sind in allen Bundesländern einheitlich. Die Daten sind somit räumlich vergleichbar.

Bei der Interpretation der Daten aus der VwG-Statistik sowie bei einem Vergleich mit anderen Datenquellen ist immer zu bedenken, dass die der Statistik zugrunde liegenden Daten für Verwaltungszwecke erhoben wurden. Die Daten werden in erster Linie gesammelt, um den Geschäftsanfall bzw. den Kapazitätsbedarf des einzelnen Gerichts instanzbezogen messen und bewerten zu können.

Das bedingt etwa, dass Rechtsmittelverfahren gegen ein erstinstanzliches Verfahren bei der dann zuständigen Instanz separat gezählt werden. Gegenüber der Sicht der Beteiligten, für die derselbe Rechtsstreit fortgesetzt wird, ergibt die instanzbezogene Zählung der VwG-Statistik in der Summe höhere Verfahrenszahlen.

Dies gilt bereits für die Verfahrenszählung in einer Instanz, weil in der VwG-Statistik neben den gerichtlichen Entscheidungen auch eher verfahrenstechnische Erledigungen wie die Verbindung mit einem anderen Verfahren oder die Abgabe an ein anderes Gericht gezählt werden. Ein durch Abgabe an ein anderes Gericht erledigtes Verfahren wird dort nach Verfahrenseingang ebenfalls zum Geschäftsanfall gezählt; es taucht in der Gesamtstatistik doppelt auf, sofern das für zuständig erklärte Gericht das Verfahren noch im selben Berichtszeitraum abschließt wie das abgebende Gericht. Der Umfang dieser „Mehrfachzählungen“ lässt sich aber exakt bestimmen, weil in der VwG-Statistik alle Erledigungsarten differenziert ausgewiesen werden.

6.2 Änderungen, die Auswirkungen auf die zeitliche Vergleichbarkeit haben

Das Erhebungsprogramm der VwG-Statistik ist seit der Einführung im früheren Bundesgebiet zum Berichtsjahr 1983 in seinen Grundzügen unverändert. Es wurden aber, teils infolge gesetzlicher Änderungen, im Zeitverlauf an mehreren Stellen die Art des Einzelnachweises sowie der Sachgebetskatalog und auch der Zuständigkeitsbereich der Verwaltungsgerichtsbarkeit angepasst. Die Übertragung der Zuständigkeit für Sozialhilfestreitigkeiten auf die Sozialgerichte sowie die Änderung des Gerichtskostengesetzes bewirkte zudem, dass die Gesamtzahl der Verfahren seit dem Berichtsjahr 2005 mit den Vorjahren nur noch eingeschränkt vergleichbar ist.

Seit dem 1. Juli 2005 haben die Länder Berlin und Brandenburg ein gemeinsames Oberverwaltungsgericht (OVG) mit Sitz in Berlin. Für die Verfahrenserledigung bei den Oberverwaltungsgerichten ist seitdem eine länderbezogene Nachweisung nur noch eingeschränkt möglich.

Zum Berichtsjahr 2007 wurde in der VG-Statistik ein neuer, differenzierterer Sachgebetskatalog eingeführt. Die Abgrenzung dieser neuen Sachgebiete ist nicht ganz deckungsgleich mit der für die Vorjahre. Auf der Sachgebietsebene sind die Ergebnisse seit 2007 mit denen der Vorjahre daher nur eingeschränkt vergleichbar.

7 Bezüge zu anderen Erhebungen

7.1 Input für andere Statistiken

Entfällt.

7.2 Unterschiede zu vergleichbaren Statistiken oder Ergebnissen

Entfällt.

8 Weitere Informationsquellen

8.1 Publikationswege, Bezugsadresse

Regionale Ergebnisse werden von den Statistischen Ämtern der Länder veröffentlicht; Eckzahlen finden sich in der Regel in deren Internetangebot. In einigen Ländern erscheinen die Ergebnisse in Form von regelmäßigen Berichten unter der Kennziffer B VI 2.

Die ausführlichen Bundesergebnisse erscheinen jährlich als elektronische Fachserie 10 Reihe 2.4 „Verwaltungsgerichte“; in ihr sind auch ausgewählte Ergebnisse der entsprechenden Jahresstatistik des Bundesverwaltungsgerichts nachgewiesen. Die Reihe 2.4 der Fachserie 10 kann aus dem kostenlosen Downloadangebot des Statistischen Bundesamts unter

http://www.destatis.de/jetspeed/portal/cms/Sites/destatis/Internet/DE/Navigation/Publikationen/Fachveroeffentlichungen/Rechtspflege_templateld=renderPrint.psml__nnn=true

heruntergeladen werden.

8.2 Kontaktinformation

Statistisches Bundesamt
Referat H 205 – Rechtspflegestatistik
Gustav-Stresemann-Ring 11
65180 Wiesbaden

Telefon: +49 (0) 611/ 75-4114

Fax: +49 (0) 611/ 75-8990

E-Mail: rechtspflegestatistik@destatis.de

8.3 Weiterführende Veröffentlichungen

Die Geschäftsentwicklung bei den Verwaltungsgerichten im Zeitverlauf illustriert (für Deutschland insgesamt) die Online-Veröffentlichung „Geschäftsentwicklung bei Gerichten und Staatsanwaltschaften seit 1995“

(https://www.ec.destatis.de/csp/shop/sfg/bpm.html.cms.cBroker.cls?cmspath=struktur,sfgsuchergebnis.cs&action=newsearch&op_EVASNr=startwith&search_EVASNr=2420).

Eckzahlen der VwG-Statistik werden außerdem in Querschnittsveröffentlichungen des Statistischen Bundesamts (Statistisches Jahrbuch, Fachserie 10 Reihe 1 „Ausgewählte Zahlen für die Rechtspflege“ sowie in der kommentierten Broschüre „Justiz auf einen Blick“) veröffentlicht.



Statistisches Jahrbuch für Bayern 2015

Das Statistische Jahrbuch für Bayern ist das Standardwerk der amtlichen Statistik in Bayern seit 1894. Umfassend und informativ bietet es jährlich die aktuellsten Statistikdaten über Land, Leben, Leute, Politik, Wissenschaft und Wirtschaft in Bayern an.

Auf über 600 Seiten enthält es die wichtigsten Ergebnisse aller amtlichen Statistiken – in Form von Tabellen, Graphiken oder Karten – zum Teil mit langjährigen Vergleichsdaten und Zeitreihen. Ebenso werden ausgewählte wichtige Strukturdaten für Regierungsbezirke, kreisfreie Städte und Landkreise sowie Regionen Bayerns, aber auch für alle Bundesländer und die EU-Mitgliedstaaten dargestellt. Daten aus Statistiken anderer Dienststellen und Organisationen vervollständigen das Angebot.



Preise

Buch 39,00 € | DVD (PDF) 12,00 € | Buch+DVD 46,00 € | Datei (PDF) 12,00 €



Bayern Daten 2015

Die Bayern Daten sind ein kleiner Auszug aus dem Statistischen Jahrbuch. Auf ca. 30 Seiten sind die wichtigsten bayerischen Strukturdaten aus Wirtschaft, Gesellschaft und Politik in Tabellen und Grafiken dargestellt.

Preise

Heft 0,55 € | Datei kostenlos

Bayerisches Landesamt für Statistik – Vertrieb, St.-Martin-Straße 47, 81541 München
Telefon 089 2119-3205 | Telefax 089 2119-3457 | vertrieb@statistik.bayern.de