



## Statistische Berichte

Kennziffer  
L II 2 und  
L II 7 vj  
4/2011

# Gemeindefinanzen und Realsteuervergleich in Bayern 2011

Ergebnisse der vierteljährlichen Kassenstatistik





Alle Veröffentlichungen im Internet unter  
**[www.statistik.bayern.de/veroeffentlichungen](http://www.statistik.bayern.de/veroeffentlichungen)**

Diesen Code einfach mit der entsprechenden App scannen, um zum angegebenen Link zu gelangen.

#### **Kostenlos**

ist der Download von allen Statistischen Berichten (meist PDF- und Excel-Format) sowie von „Bayern Daten“ und „Statistik kommunal“ (Informationelle Grundversorgung).

#### **Newsletter-Service**

Für Themenbereich/e anmelden. Information über Neuerscheinung/en wird per E-Mail aktuell übermittelt.

#### **Kostenpflichtig**

sind die links genannten Veröffentlichungen in gedruckter Form sowie die Druck- und Dateiausgaben (auch auf Datenträger) aller anderen Veröffentlichungen. Bestellung direkt im Internet oder beim Vertrieb, per E-Mail oder Fax.

## **Impressum**

#### **Statistische Berichte**

bieten in tabellarischer Form neuestes Zahlenmaterial der jeweiligen Erhebung. Dieses wird, soweit erforderlich, methodisch erläutert und kurz kommentiert.

#### **Herausgeber, Druck und Vertrieb**

Bayerisches Landesamt für  
Statistik und Datenverarbeitung  
St.-Martin-Str. 47  
81541 München

#### **Vertrieb**

E-Mail [vertrieb@statistik.bayern.de](mailto:vertrieb@statistik.bayern.de)  
Telefon 089 2119-205  
Telefax 089 2119-457  
Internet [www.statistik.bayern.de/veroeffentlichungen](http://www.statistik.bayern.de/veroeffentlichungen)

#### **Auskunftsdienst**

E-Mail [info@statistik.bayern.de](mailto:info@statistik.bayern.de)  
Telefon 089 2119-218  
Telefax 089 2119-1580

#### **© Bayerisches Landesamt für Statistik und Datenverarbeitung, München 2012**

Alle Veröffentlichungen oder Daten sind Werke im Sinne von § 2 Urheberrechtsgesetz. Die Verwendung, Vervielfältigung und/oder Verbreitung von Veröffentlichungen oder Daten gleich welchen Mediums (Print, Datenträger, Datei etc.) – auch auszugsweise – ist nur mit Quellenangabe gestattet. Sie bedarf der vorherigen Genehmigung bei Nutzung für gewerbliche Zwecke, bei entgeltlicher Verbreitung oder bei Weitergabe an Dritte sowie bei Weiterverbreitung über elektronische Systeme und/oder Datenträger. Sofern in den Produkten auf das Vorhandensein von Copyrightrechten Dritter hingewiesen wird, sind die in deren Produkten ausgewiesenen Copyrightbestimmungen zu wahren. Alle übrigen Rechte bleiben vorbehalten.

## **Zeichenerklärung**

- 0 mehr als nichts, aber weniger als die Hälfte der kleinsten in der Tabelle nachgewiesenen Einheit
- nichts vorhanden oder keine Veränderung
- / keine Angabe, da Zahl nicht sicher genug
- Zahlenwert unbekannt, geheimzuhalten oder nicht rechenbar
- ... Angabe fällt später an
- x Tabellenfach gesperrt, da Aussage nicht sinnvoll
- ( ) Nachweis unter dem Vorbehalt, dass der Zahlenwert erhebliche Fehler aufweisen kann
- p vorläufiges Ergebnis
- r berichtigtes Ergebnis
- s geschätztes Ergebnis
- D Durchschnitt
- ≙ entspricht

## **Auf- und Abrundungen**

Im Allgemeinen ist ohne Rücksicht auf die Endsummen auf- bzw. abgerundet worden. Deshalb können sich bei der Summierung von Einzelangaben geringfügige Abweichungen zu den ausgewiesenen Endsummen ergeben. Bei der Aufgliederung der Gesamtheit in Prozent kann die Summe der Einzelwerte wegen Rundens vom Wert 100 % abweichen. Eine Abstimmung auf 100 % erfolgt im Allgemeinen nicht.

## Inhaltsübersicht

	Seite
<b>Textteil</b>	
Vorbemerkungen .....	2
Erläuterungen .....	2
<b>Zeitreihen</b>	
1. Kassenmäßige Einnahmen und Ausgaben der Gemeinden /Gv in Bayern 2005 bis 2011 .....	5
<b>Abb.1:</b> Kommunale Ausgaben der Gemeinden/GV in Bayern 2011 .....	5
2. Personalausgaben der Gemeinden/Gv und Verwaltungsgemeinschaften in Bayern 2006 bis 2011 nach Gemeindegrößenklassen .....	6
3. Bauausgaben der Gemeinden/Gv in Bayern von 2001 bis 2011 .....	7
4. Einnahmen der Gemeinden aus zweckgebundenen Abgaben in Bayern 2001 bis 2011 .....	7
5. Steuereinnahmen der Gemeinden und Landkreise in Bayern 2006 bis 2011 .....	8
6. Gewogene Realsteuerdurchschnittshebesätze in Bayern von 2001 bis 2011 nach Gemeindegrößenklassen .....	9
<b>Abb. 2:</b> Steuereinnahmen der Gemeinden/Gv in Bayern 1998 bis 2011 .....	10
<b>Abb. 3:</b> Vierteljährliche Steuereinnahmen der Gemeinden/Gv in Bayern 2005 bis 2011 .....	10
<b>Tabellenteil</b>	
<b>Ergebnisse der Gemeinden und Gemeindeverbände (Gv)</b>	
1. Einnahmen der Gemeinden/Gv in Bayern 2011 nach Arten und Gebietskörperschaftsgruppen .....	12
2. Ausgaben der Gemeinden/Gv in Bayern 2011 nach Arten und Gebietskörperschaftsgruppen .....	13
3. Steuereinnahmen der Gemeinden und Landkreise in Bayern 2011 nach Arten und Vierteljahren .....	14
4. Steuereinnahmen der Gemeinden in Bayern 2011 nach Gemeindegrößenklassen .....	15
5. Realsteuergrundbeträge, -durchschnittshebesätze und -aufbringungskraft in Bayern 2011 nach Gemeindegrößenklassen .....	16
6. Streuung der Realsteuerhebesätze in Bayern 2011 nach Gemeindegrößenklassen .....	18
<b>Abb. 4:</b> Gewerbesteuerhebesätze in den kreisfreien Städten und Landkreisen Bayerns im Jahre 2011 .....	20
7. Realsteuerhebesätze in Bayern 2011 im Vergleich zu den Nivellierungssätzen des kommunalen Finanzausgleichs .....	21
8. Bauausgaben der Gemeinden und Gemeindeverbände in Bayern 2010 und 2011 nach Aufgabenbereichen .....	22
<b>Abb. 5:</b> Bauausgaben der Gemeinden/Gv in Bayern nach ausgewählten Aufgabenbereichen von 2001 bis 2011 .....	22
9. Stand und Bewegung der Schulden der Gemeinden und Gemeindeverbände in Bayern 2010 und 2011 .....	23
<b>Regionalergebnisse</b>	
10. Ausgewählte Einnahmen und Ausgaben der kreisangehörigen Gemeinden und ihrer Landkreise in Bayern 2011 .....	26
11. Ausgewählte Einnahmen und Ausgaben der kreisfreien Städte in Bayern 2011 .....	28
12. Ausgewählte Einnahmen und Ausgaben der Bezirke in Bayern 2011 .....	28
13. Ausgewählte Einnahmen und Ausgaben der Landkreisverwaltungen in Bayern 2011 .....	30
14. Ausgewählte Einnahmen und Ausgaben der kreisangehörigen Gemeinden mit 10 000 und mehr Einwohnern in Bayern 2011 .....	32
15. Kommunale Steuern der kreisfreien Städte, Landkreise und der kreisangehörigen Gemeinden in Bayern 2011 nach Regierungsbezirken und Landkreisen .....	38
16. Realsteuergrundbeträge, -hebesätze und -aufbringungskraft der kreisfreien Städte und der kreisangehörigen Gemeinden in Bayern 2011 nach Regierungsbezirken und Landkreisen .....	48
17. Umlageeinnahmen und -ausgaben der kreisfreien Städte, Landkreise und Regierungsbezirke in Bayern 2011 .....	53
<b>Anhang</b>	
Zuordnungsschlüssel für die Tabelle 1 Seite 5 .....	56
Gruppierungsplan .....	57

## Vorbemerkungen

### Rechtsgrundlage

Der vorliegende Statistische Bericht enthält die Ergebnisse aus der Vierteljahresstatistik der Kommunalfinanzen. Rechtsgrundlage für diese Erhebung ist das Gesetz über die Statistiken der öffentlichen Finanzen und des Personals im öffentlichen Dienst vom (Finanz- und Personalstatistikgesetz – FPStatG) in der Fassung der Bekanntmachung vom 22. Februar 2006 (BGBl. I S. 438). Nach § 1 Nr. 1, § 2 Abs. 1 Nr. 3 und § 3 Abs. 2 Nr. 2 sind die Ist-Ausgaben und Ist-Einnahmen der Gemeinden und Gemeindeverbände nach dem Kassenergebnis vierteljährlich auf der Grundlage der Gruppierung nach Ausgabe- und Einnahmearten zu erfassen. Nicht einbezogen in den Berichtskreis sind die kommunalen Zweckverbände ( **Ausgabevolumen im Jahr 2010 : 1 664 Mill. €**) und die öffentlichen Wirtschaftsunternehmen.

### Allgemeines

Die vierteljährliche Erfassung der kassenmäßigen Finanzvorfälle erstreckt sich jeweils auf den Gesamthaushalt der 2 056 Gemeinden, 71 Landkreise, 7 Bezirke und 313 Verwaltungsgemeinschaften. Der Erhebungsumfang entspricht der Gruppierungsübersicht gemäß Anlage 8 der Muster zur Kommunalhaushaltsverordnung. Bei den Bauausgaben erfolgt eine Aufgliederung nach 12 Bereichen. Wie bisher werden darüber hinaus Hebe- bzw. Umlagesätze gesondert erfragt.

Bei einem Vergleich von Ergebnissen der Vierteljahres- bzw. Jahresrechnungsstatistik muß berücksichtigt werden, daß in der vierteljährlichen Kassenstatistik eine Abgrenzung nach Stichtagen vorgenommen wird. Die vorliegende Veröffentlichung enthält somit sämtliche vom 01.01.2010 bis 31.12.2010 kassenmäßig verbuchten Einnahmen und Ausgaben der bayerischen Gemeinden/Gv unabhängig von ihrer rechnungsmäßigen Zuordnung. Die nach Ablauf des Kalenderjahres vorgenommenen Abschlußbuchungen werden in der Regel beim kassenmäßigen Nachweis im 1. Quartal des folgenden Jahres angegeben. Betragsmäßige Abweichungen zur später veröffentlichten Jahresrechnungsstatistik sind somit in der Buchungspraxis begründet.

Neben der frühzeitigen Information über die Entwicklung der kommunalen Finanzen dienen die Ergebnisse der Vierteljahresstatistik auch zur Berechnung der Steuerkraftzahlen im kommunalen Finanzausgleich. Aus den Ergebnissen des Berichtsjahres 1997 wurden außerdem die Daten über das Staatsdefizit und die Verschuldung gewonnen, die letztlich über die Teilnahme Deutschlands an der Europäischen Währungsunion entschieden. Gemäß Art. 4 der EG-Verordnung Nr. 3605/93 wird die Einhaltung der Konvergenzkriterien auch in den künftigen Jahren überwacht.

### Erläuterungen

#### Realsteuer-Istaufkommen

Bruttoeinnahmen aus der Grundsteuer A, der Grundsteuer B, der Gewerbesteuer nach den Ergebnissen der Vierteljahresstatistik.

#### Hebesatz

Von der Gemeinde für das jeweilige Kalenderjahr festgesetzter Prozentsatz, der auf die Meßbeträge der Realsteuern angewendet wird und der für die einzelnen Realsteuerarten unterschiedlich hoch sein kann.

#### Gewogener Durchschnittshebesatz

Für Gruppen von Gemeinden (z. B. eines Landkreises) werden für jede Realsteuerart "gewogene Durchschnittshebesätze" nach der Formel

$$\frac{\text{Summe der Istaufkommen} \times 100}{\text{Summe der Grundbeträge}}$$

ermittelt.

#### Grundbetrag

Das Realsteuer-Istaufkommen läßt noch keine Rückschlüsse auf die Steuerkraft einer Gemeinde zu, da die Hebesätze der einzelnen Gebietskörperschaften stark variieren. Um eine vergleichbare Größe zu erhalten, wird für jede Realsteuerart und für jede Gemeinde ein Grundbetrag nach der Formel

$$\frac{\text{Istaufkommen} \times 100}{\text{Hebesatz}}$$

festgestellt.

#### Gemeindeanteil an der Einkommensteuer

Nach § 1 des Gemeindefinanzreformgesetzes in der Fassung vom 6. Februar 1995 (BGBl. I S. 190) erhalten die Gemeinden 15 % des Aufkommens an Lohnsteuer und veranlagter Einkommensteuer sowie 12 % des Aufkommens aus dem Zinsabschlag.

#### Gemeindeanteil an der Umsatzsteuer

Gemäß Artikel 11 des Gesetzes zur Fortsetzung der Unternehmenssteuerreform von 29.10.1997 (BGBl. I S. 2590) erhalten die Gemeinden ab 1998 2,2 % des Aufkommens an der Umsatzsteuer.

#### Gewerbesteuerumlage

Die Gemeinden haben gemäß § 6 des Gemeindefinanzreformgesetzes aus ihrem Gewerbesteueraufkommen eine Gewerbesteuerumlage an das Land und an den Bund abzuführen. Die Umlage wird in der Weise ermittelt, daß das Gewerbesteueraufkommen durch den von der Gemeinde festgesetzten Hebesatz geteilt und mit einem Faktor multipliziert wird. Der Multiplikator betrug 2011 64 %. Die Gemeinden erbringen ihren Finanzierungsbeitrag zu den Kosten der Deutschen Einheit u. a. durch eine Erhöhung der Gewerbesteuerumlage. Zu diesem Zweck wird der jeweils geltende Faktor um eine sog. Erhöhungszahl angehoben. Diese belief sich 2011 auf 6 Prozentpunkte. Die Gesamtbelastung durch die Gewerbesteuerumlage betrug demnach 2011 70 % der Gewerbesteuergrundbeträge.

#### Realsteueraufbringungskraft

Als Realsteueraufbringungskraft wird eine Größe bezeichnet, die mittels landesdurchschnittlicher Hebesätze berechnet wird. Sie stellt ein fiktives Istaufkommen nach Ausschaltung der unterschiedlichen Hebesatzanspannungen dar. Die Berechnung erfolgt nach der Formel

$$\frac{\text{Grundbetrag} \times \text{Durchschnittshebesatz}}{100}$$

#### Steuereinnahmekraft

Realsteueraufbringungskraft + Gemeindeanteil an der Einkommensteuer + Gemeindeanteil an der Umsatzsteuer ./ Gewerbesteuerumlage.

# **Zeitreihen**

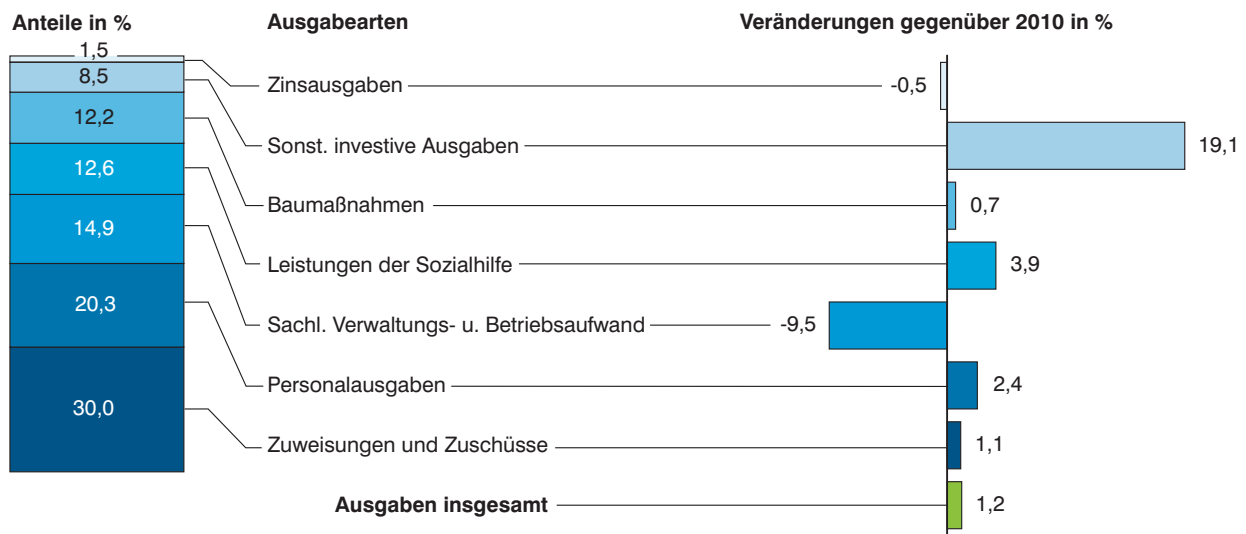


1. Kassenmäßige Einnahmen und Ausgaben<sup>1)</sup> der Gemeinden/Gv<sup>2)</sup> in Bayern 2005 bis 2011

Einnahme- bzw. Ausgabeart	2005	2006	2007	2008	2009	2010	2011
	Millionen €						
Steuern und steuerähnliche Einnahmen (netto) .....	10 017	11 201	12 364	13 147	11 990	12 196	13 498
Einnahmen aus Verwaltung und Betrieb .....	5 157	5 271	5 610	5 096	6 575	5 471	6 168
Allgemeine und laufende Zuweisungen, Zinseinnahmen .....	12 056	12 015	12 579	13 370	14 093	15 272	15 062
Einnahmen der laufenden Rechnung <sup>3)</sup>	21 351	22 785	24 973	25 705	26 202	26 298	28 032
Einnahmen aus der Veräußerung von Vermögen .....	1 031	983	948	842	744	1 390	1 054
Zuweisungen für Investitionen und Investitionsförderungsmaßnahmen .....	1 769	1 802	2 035	1 820	1 974	2 303	2 340
Sonstige Einnahmen d. Kapitalrechnung .....	33	44	62	69	35	100	23
Einnahmen der Kapitalrechnung <sup>3)</sup>	2 792	2 785	3 004	2 678	2 692	3 727	3 345
<b>Gesamteinnahmen (ohne besondere Finanzierungsvorgänge)<sup>3)</sup> .....</b>	<b>24 143</b>	<b>25 570</b>	<b>27 977</b>	<b>28 383</b>	<b>28 895</b>	<b>30 025</b>	<b>31 377</b>
Personalausgaben .....	6 567	6 642	6 656	6 999	7 300	7 440	7 621
Sächlicher Verwaltungs- und Betriebsaufwand .....	4 778	4 732	4 818	5 047	5 223	6 168	5 583
Zinsausgaben .....	733	716	703	688	622	572	569
Zuweisungen und Zuschüsse für laufende Zwecke .....	8 874	9 015	9 420	9 816	10 592	11 127	11 249
Leistungen der Sozialhilfe .....	2 836	2 828	2 983	3 082	3 367	3 588	3 760
Sonstige soziale Leistungen .....	888	881	913	942	1 008	973	980
Ausgaben der laufenden Rechnung <sup>3)</sup>	18 796	19 112	19 913	20 664	21 656	23 227	23 067
Baumaßnahmen .....	2 862	3 080	3 552	3 676	3 906	4 544	4 575
Sonstige Ausgaben der Kapitalrechnung .....	1 926	2 015	2 200	2 285	3 547	2 672	3 183
Ausgaben der Kapitalrechnung <sup>3)</sup>	4 747	5 050	5 711	5 908	7 394	7 149	7 685
<b>Gesamtausgaben (ohne besondere Finanzierungsvorgänge)<sup>3)</sup> .....</b>	<b>23 544</b>	<b>24 162</b>	<b>25 624</b>	<b>26 572</b>	<b>29 049</b>	<b>30 377</b>	<b>30 752</b>
Finanzierungssaldo <sup>4)</sup> .....	599	1 407	2 353	1 811	- 155	- 352	625
Besondere Finanzierungsvorgänge							
Einnahmen .....	2 865	3 118	2 603	2 740	4 131	4 400	3 499
dav. Einnahmen aus Krediten .....	1 403	1 348	1 095	1 069	1 912	2 422	1 749
Entnahmen aus Rücklagen .....	1 462	1 770	1 508	1 671	2 219	1 978	1 749
Ausgaben .....	3 650	3 863	4 632	5 022	4 898	4 389	4 377
dar. Schuldentilgung .....	1 329	1 520	1 688	2 075	1 968	2 226	2 101
Zuführung an Rücklagen .....	1 639	1 631	2 159	2 446	2 227	1 668	1 676

<sup>1)</sup> Ohne haushaltstechnische Verrechnungen und Leistungen für Auftragsangelegenheiten (Wohngeld, Zivilschutz, Ausbildungsförderung).- <sup>2)</sup> Ohne Verwaltungsgemeinschaften und ohne kaufmännisch buchende Krankenhäuser, ab 2004 einschl. Verwaltungsgemeinschaften- <sup>3)</sup> Bereinigt um Zahlungen von gleicher Ebene.- <sup>4)</sup> Gesamteinnahmen minus Gesamtausgaben.

Abb. 1 Kommunale Ausgaben der Gemeinden/GV in Bayern<sup>1</sup> 2011 insgesamt<sup>2</sup> 37 520 Millionen €



1 Ohne besondere Finanzierungsvorgänge, ohne haushaltstechnische Verrechnungen und ohne Krankenhäuser mit kaufmännischer Buchführung.  
2 Einschließlich Zahlungen von gleicher Ebene.

**2. Personalausgaben<sup>1)</sup> der Gemeinden/Gv und Verwaltungsgemeinschaften  
in Bayern 2006 bis 2011 nach Gemeindegrößenklassen**

Gebietskörperschaften mit ... Einwohnern	2006	2007	2008	2009	2010	2011
<b>Kreisfreie Städte</b>						
<b>1 000 €</b>						
100 000 oder mehr Einwohner .....	2 438 593	2 419 925	2 547 647	2 624 370	2 674 237	2 728 320
50 000 bis unter 100 000 .....	321 993	327 586	337 474	349 392	350 835	361 080
unter 50 000 .....	234 562	235 369	250 466	240 981	259 351	267 977
<b>Zusammen .....</b>	<b>2 995 148</b>	<b>2 982 880</b>	<b>3 135 587</b>	<b>3 214 743</b>	<b>3 284 423</b>	<b>3 357 377</b>
<b>Kreisfreie Städte</b>						
<b>€je Einwohner</b>						
100 000 oder mehr Einwohner .....	922	906	946	975	983	991
50 000 bis unter 100 000 .....	644	655	674	698	701	719
unter 50 000 .....	610	615	656	631	682	706
<b>Zusammen .....</b>	<b>849</b>	<b>839</b>	<b>877</b>	<b>899</b>	<b>912</b>	<b>924</b>
<b>Kreisangehörige Gemeinden</b>						
<b>1 000 €</b>						
50 000 oder mehr Einwohner .....	24 694	23 692	25 159	26 553	26 746	27 154
20 000 bis unter 50 000 .....	361 565	365 737	380 955	404 222	407 139	426 999
10 000 bis unter 20 000 .....	693 198	688 581	713 931	757 748	760 167	768 295
5 000 bis unter 10 000 .....	601 249	620 934	643 109	686 060	697 462	720 918
3 000 bis unter 5 000 .....	370 846	375 022	404 036	430 586	441 813	452 551
1 000 bis unter 3 000 .....	333 602	338 294	361 028	382 808	391 176	400 046
unter 1 000 .....	15 456	16 216	17 860	19 035	20 237	22 711
<b>Zusammen .....</b>	<b>2 400 610</b>	<b>2 428 476</b>	<b>2 546 078</b>	<b>2 707 012</b>	<b>2 744 740</b>	<b>2 818 674</b>
<b>Kreisangehörige Gemeinden</b>						
<b>€je Einwohner</b>						
50 000 oder mehr Einwohner .....	479	457	480	506	503	505
20 000 bis unter 50 000 .....	353	356	369	392	394	396
10 000 bis unter 20 000 .....	321	321	336	357	364	372
5 000 bis unter 10 000 .....	269	276	286	305	310	322
3 000 bis unter 5 000 .....	236	238	254	270	273	282
1 000 bis unter 3 000 .....	187	190	203	215	222	228
unter 1 000 .....	141	148	160	170	174	182
<b>Zusammen .....</b>	<b>268</b>	<b>271</b>	<b>285</b>	<b>303</b>	<b>308</b>	<b>316</b>
<b>1 000 €</b>						
Landkreise .....	906 254	901 400	946 714	994 673	1 013 482	1 037 586
Bezirke .....	152 188	155 753	173 328	176 962	191 850	195 868
<b>Gemeinden, VGem, Gv insgesamt .....</b>	<b>6 641 854</b>	<b>6 656 499</b>	<b>6 998 506</b>	<b>7 299 891</b>	<b>7 440 137</b>	<b>7 621 335</b>
dar. Verwaltungsgemeinschaften .....	187 655	187 990	196 798	206 500	205 643	211 830
<b>€je Einwohner</b>						
Landkreise .....	101	101	106	111	114	116
Bezirke .....	12	12	14	14	15	16
<b>Gemeinden, VGem, Gv insgesamt .....</b>	<b>532</b>	<b>532</b>	<b>559</b>	<b>583</b>	<b>594</b>	<b>607</b>
dar. Verwaltungsgemeinschaften .....	93	93	98	103	103	106

<sup>1)</sup> Ohne Krankenhäuser mit kaufmännischer Buchführung.



### 3. Bauausgaben der Gemeinden/Gv in Bayern von 2001 bis 2011

Jahr	Gemeinden/Gv		darunter					
			kreisangehörige Gemeinden		kreisfreie Städte		Landkreise	
	Betrag	Veränderung gegenüber Vorjahr	Betrag	Veränderung gegenüber Vorjahr	Betrag	Veränderung gegenüber Vorjahr	Betrag	Veränderung gegenüber Vorjahr
	Mill. €	%	Mill. €	%	Mill. €	%	Mill. €	%
2001 .....	3 872	3,0	2 727	0,6	688	6,2	412	14,5
2002 .....	3 731	- 3,6	2 518	- 7,7	732	6,4	445	8,0
2003 .....	3 289	- 11,8	2 230	- 11,4	635	- 13,3	383	- 13,9
2004 .....	2 980	- 9,4	2 044	- 8,3	606	- 4,6	301	- 21,4
2005 .....	2 862	- 4,0	1 878	- 8,1	626	3,3	321	6,6
2006 .....	3 080	7,6	2 015	7,3	623	- 0,5	403	25,5
2007 .....	3 552	15,3	2 253	11,8	789	26,6	465	15,4
2008 .....	3 676	3,5	2 329	3,4	808	2,4	476	2,4
2009 .....	3 906	6,3	2 523	8,3	821	1,6	507	6,5
2010 .....	4 544	16,3	2 904	15,1	945	15,1	616	21,5
2011 .....	4 575	0,7	2 867	- 1,3	986	4,3	652	5,8

### 4. Einnahmen der Gemeinden aus zweckgebundenen Abgaben in Bayern 2001 bis 2011

Jahr ----- Gebiet	Fremdenverkehrsbeitrag		Kurbbeitrag		Insgesamt
	Anzahl	1 000 €	Anzahl	1 000 €	1 000 €
2001 .....	235	24 455	185	34 130	58 585
2002 .....	238	25 910	196	41 136	67 046
2003 .....	217	24 248	184	36 942	61 190
2004 .....	232	24 781	193	37 687	62 468
2005 .....	208	22 592	187	35 478	58 070
2006 .....	219	24 733	197	37 355	62 088
2007 .....	220	25 040	195	38 310	63 350
2008 .....	200	25 366	179	36 400	61 766
2009 .....	206	26 703	185	38 394	65 097
2010 .....	215	29 710	201	42 778	72 488
2011 .....	211	32 782	196	42 980	75 762
dav. Oberbayern .....	71	15 335	63	14 734	30 069
Niederbayern .....	50	7 081	45	12 986	20 067
Oberpfalz .....	16	594	22	1 059	1 653
Oberfranken .....	20	784	13	770	1 554
Mittelfranken .....	6	760	8	592	1 352
Unterfranken .....	12	357	7	62	419
Schwaben .....	36	7 871	38	12 777	20 648

5. Steuereinnahmen der Gemeinden und Landkreise in Bayern 2006 bis 2011

Steuerart	2006	2007	2008	2009	2010	2011
	1 000 €					
<b>Kreisfreie Städte</b>						
Grundsteuer A .....	2 117	2 139	2 084	2 057	2 140	2 169
Grundsteuer B .....	624 923	634 030	636 750	654 190	689 110	691 403
Gewerbsteuer (brutto) .....	3 076 991	3 287 799	3 295 363	2 566 304	2 860 417	3 409 162
Gewerbsteuerumlage .....	445 846	577 934	531 147	362 496	478 653	479 866
Gewerbsteuer (netto) .....	2 631 145	2 709 865	2 764 216	2 203 808	2 381 764	2 929 296
Gemeindeanteil an der Einkommensteuer .....	1 317 456	1 542 677	1 704 663	1 604 343	1 552 017	1 618 881
Gemeindeanteil an der Umsatzsteuer .....	233 481	260 983	272 056	275 900	279 984	298 067
Zuschlag zur Grunderwerbsteuer (Restabw.) .....	8	11	-	-	-	-
Hundsteuer .....	6 588	6 483	6 575	6 731	6 890	7 643
Zweitwohnungssteuer <sup>1)</sup> .....	1 789	8 920	9 383	7 829	8 427	7 734
Sonstige Steuern <sup>2)</sup> .....	-	-	-	-	-	-
<b>Zusammen</b>	<b>4 817 507</b>	<b>5 165 108</b>	<b>5 395 727</b>	<b>4 754 858</b>	<b>4 920 332</b>	<b>5 555 193</b>
<b>Kreisangehörige Gemeinden</b>						
Grundsteuer A .....	78 421	78 334	78 454	78 683	80 002	80 549
Grundsteuer B .....	797 447	807 923	817 598	831 481	853 790	874 959
Gewerbsteuer (brutto) .....	3 166 919	3 523 892	3 685 376	3 111 168	3 386 305	3 997 139
Gewerbsteuerumlage .....	737 853	768 890	790 462	617 340	742 937	868 053
Gewerbsteuer (netto) .....	2 429 066	2 755 002	2 894 914	2 493 828	2 643 368	3 129 086
Gemeindeanteil an der Einkommensteuer .....	2 829 479	3 282 577	3 672 767	3 530 236	3 395 224	3 541 502
Gemeindeanteil an der Umsatzsteuer .....	215 414	240 692	250 418	259 645	262 345	279 525
Zuschlag zur Grunderwerbsteuer (Restabw.) .....	-	-	-	-	-	-
Hundsteuer .....	13 891	14 333	15 558	14 814	15 295	15 992
Zweitwohnungssteuer <sup>1)</sup> .....	17 244	17 046	17 002	16 933	16 865	16 807
Sonstige Steuern <sup>2)</sup> .....	559	880	608	565	612	118
<b>Zusammen</b>	<b>6 381 521</b>	<b>7 196 787</b>	<b>7 747 319</b>	<b>7 226 185</b>	<b>7 267 501</b>	<b>7 938 538</b>
<b>Gemeindesteuern insgesamt</b>	<b>11 199 028</b>	<b>12 361 895</b>	<b>13 143 046</b>	<b>11 981 043</b>	<b>12 187 833</b>	<b>13 493 731</b>
<b>Landkreise</b>						
Grundsteuer A .....	741	1 052	953	843	994	913
Grundsteuer B .....	57	25	66	49	50	46
Gewerbsteuer (brutto) .....	517	986	2 299	7 511	5 461	2 428
Gewerbsteuer (netto) .....	517	986	2 299	7 511	5 461	2 428
Zuschlag zur Grunderwerbsteuer (Restabw.) .....	1	-	-	-	-	-
Sonstige Steuern <sup>2)</sup> .....	-	-	-	-	-	-
<b>Landkreiseigene Steuern insgesamt</b>	<b>1 316</b>	<b>2 063</b>	<b>3 318</b>	<b>8 403</b>	<b>6 505</b>	<b>3 387</b>
<b>Gemeinden und Landkreise</b>						
Grundsteuer A .....	81 279	81 525	81 491	81 583	83 136	83 631
Grundsteuer B .....	1 422 427	1 441 978	1 454 414	1 485 720	1 542 950	1 566 408
Gewerbsteuer (brutto) .....	6 244 427	6 812 677	6 983 038	5 684 983	6 252 183	7 408 729
Gewerbsteuerumlage .....	1 183 699	1 346 824	1 321 609	979 836	1 221 590	1 347 919
Gewerbsteuer (netto) .....	5 060 728	5 465 853	5 661 429	4 705 147	5 030 593	6 060 810
Gemeindeanteil an der Einkommensteuer .....	4 146 935	4 825 254	5 377 430	5 134 579	4 947 241	5 160 383
Gemeindeanteil an der Umsatzsteuer .....	448 895	501 675	522 474	535 545	542 329	577 592
Zuschlag zur Grunderwerbsteuer (Restabw.) .....	9	11	-	-	-	-
Hundsteuer .....	20 479	20 816	22 133	21 545	22 185	23 635
Zweitwohnungssteuer <sup>1)</sup> .....	19 033	25 966	26 385	24 762	25 292	24 541
Sonstige Steuern <sup>2)</sup> .....	559	880	608	565	612	118
<b>Kommunale Steuereinnahmen insgesamt</b>	<b>11 200 344</b>	<b>12 363 958</b>	<b>13 146 364</b>	<b>11 989 446</b>	<b>12 194 338</b>	<b>13 497 118</b>

<sup>1)</sup> Neu ab 01.01.2005.- <sup>2)</sup> Einschl. Restabwicklung von Bagatellsteuern.

Lfd.

**6. Gewogene Realsteuermittelhebesätze in Bayern von 2001 bis 2011 nach Gemeindegrößenklassen**

Lfd. Nr.	Gemeindegrößenklasse Gemeinden mit ... Einwohnern	2001	2002	2003	2004	2005	2006	2007	2008	2009	2010	2011
		%										
<b>Kreisfreie Städte</b>												
<b>Grundsteuer A</b>												
1	500 000 oder mehr .....	400	400	400	400	490	490	404	408	403	419	427
2	200 000 bis unter 500 000 .....	337	337	337	337	337	336	345	345	345	345	345
3	100 000 bis unter 200 000 .....	286	286	291	294	323	333	333	334	334	333	333
4	50 000 bis unter 100 000 .....	283	283	281	281	281	283	282	281	283	281	282
5	unter 50 000 .....	262	262	266	267	266	273	271	272	275	299	300
6	<b>Zusammen</b>	<b>297</b>	<b>298</b>	<b>300</b>	<b>300</b>	<b>316</b>	<b>320</b>	<b>319</b>	<b>320</b>	<b>321</b>	<b>331</b>	<b>332</b>
<b>Kreisangehörige Gemeinden</b>												
7	50 000 oder mehr .....	335	335	335	335	335	335	335	335	335	335	335
8	20 000 bis unter 50 000 .....	287	290	294	300	308	309	309	306	308	313	312
9	10 000 bis unter 20 000 .....	312	312	319	324	326	327	325	325	327	328	329
10	5 000 bis unter 10 000 .....	315	316	320	324	324	326	326	327	326	329	330
11	3 000 bis unter 5 000 .....	316	317	320	324	326	327	327	327	327	329	331
12	2 000 bis unter 3 000 .....	330	330	334	339	341	341	342	341	341	342	345
13	1 000 bis unter 2 000 .....	348	348	350	353	355	357	356	356	356	357	358
14	unter 1 000 .....	361	364	368	368	370	374	375	375	375	376	384
15	<b>Zusammen</b>	<b>324</b>	<b>325</b>	<b>329</b>	<b>332</b>	<b>334</b>	<b>336</b>	<b>336</b>	<b>335</b>	<b>336</b>	<b>338</b>	<b>339</b>
16	<b>Gemeinden insgesamt</b>	<b>323</b>	<b>324</b>	<b>328</b>	<b>332</b>	<b>334</b>	<b>335</b>	<b>335</b>	<b>335</b>	<b>335</b>	<b>337</b>	<b>339</b>
<b>Kreisfreie Städte</b>												
<b>Grundsteuer B</b>												
1	500 000 oder mehr .....	400	400	400	400	490	490	490	490	490	523	523
2	200 000 bis unter 500 000 .....	404	404	413	413	481	481	460	460	485	485	485
3	100 000 bis unter 200 000 .....	381	380	386	395	429	445	445	445	445	457	457
4	50 000 bis unter 100 000 .....	364	365	374	388	393	393	393	391	391	394	394
5	unter 50 000 .....	322	322	342	348	351	353	353	353	354	354	358
6	<b>Zusammen</b>	<b>385</b>	<b>385</b>	<b>391</b>	<b>395</b>	<b>451</b>	<b>453</b>	<b>454</b>	<b>453</b>	<b>455</b>	<b>475</b>	<b>475</b>
<b>Kreisangehörige Gemeinden</b>												
7	50 000 oder mehr .....	350	350	350	350	350	350	350	350	350	350	350
8	20 000 bis unter 50 000 .....	306	309	313	318	323	324	324	322	323	332	336
9	10 000 bis unter 20 000 .....	303	304	311	315	319	320	319	320	320	323	326
10	5 000 bis unter 10 000 .....	298	298	306	311	312	314	315	314	316	320	322
11	3 000 bis unter 5 000 .....	303	304	309	314	317	318	318	318	318	321	323
12	2 000 bis unter 3 000 .....	313	314	319	324	326	328	329	328	326	329	332
13	1 000 bis unter 2 000 .....	325	326	328	332	335	336	337	336	337	338	340
14	unter 1 000 .....	327	330	333	336	337	340	343	344	342	343	351
15	<b>Zusammen</b>	<b>305</b>	<b>306</b>	<b>312</b>	<b>317</b>	<b>320</b>	<b>321</b>	<b>321</b>	<b>321</b>	<b>321</b>	<b>325</b>	<b>328</b>
16	<b>Gemeinden insgesamt</b>	<b>334</b>	<b>335</b>	<b>340</b>	<b>345</b>	<b>367</b>	<b>368</b>	<b>368</b>	<b>368</b>	<b>369</b>	<b>379</b>	<b>380</b>
<b>Kreisfreie Städte</b>												
<b>Gewerbesteuer</b>												
1	500 000 oder mehr .....	490	490	490	490	490	490	483	481	482	481	483
2	200 000 bis unter 500 000 .....	447	447	452	454	454	449	445	435	435	435	435
3	100 000 bis unter 200 000 .....	414	413	415	417	417	416	417	415	414	416	417
4	50 000 bis unter 100 000 .....	377	376	383	386	386	385	383	382	385	386	387
5	unter 50 000 .....	358	332	342	335	344	333	340	332	319	336	335
6	<b>Zusammen</b>	<b>445</b>	<b>440</b>	<b>445</b>	<b>445</b>	<b>446</b>	<b>439</b>	<b>447</b>	<b>441</b>	<b>443</b>	<b>444</b>	<b>448</b>
<b>Kreisangehörige Gemeinden</b>												
7	50 000 oder mehr .....	350	350	350	350	350	350	350	350	350	350	360
8	20 000 bis unter 50 000 .....	333	333	336	336	337	337	339	338	335	337	340
9	10 000 bis unter 20 000 .....	326	324	328	323	322	317	318	313	308	318	314
10	5 000 bis unter 10 000 .....	320	320	322	323	322	321	321	320	318	318	320
11	3 000 bis unter 5 000 .....	320	319	318	320	321	320	322	323	324	327	329
12	2 000 bis unter 3 000 .....	312	315	316	317	318	320	318	318	320	322	324
13	1 000 bis unter 2 000 .....	311	312	316	311	315	316	315	312	317	317	317
14	unter 1 000 .....	308	307	309	316	317	305	312	304	313	317	325
15	<b>Zusammen</b>	<b>323</b>	<b>323</b>	<b>325</b>	<b>324</b>	<b>323</b>	<b>321</b>	<b>322</b>	<b>320</b>	<b>317</b>	<b>322</b>	<b>322</b>
16	<b>Gemeinden insgesamt</b>	<b>371</b>	<b>370</b>	<b>369</b>	<b>370</b>	<b>372</b>	<b>370</b>	<b>372</b>	<b>367</b>	<b>364</b>	<b>368</b>	<b>370</b>

Abb. 2 Steuereinnahmen der Gemeinden/GV in Bayern 1998 bis 2011

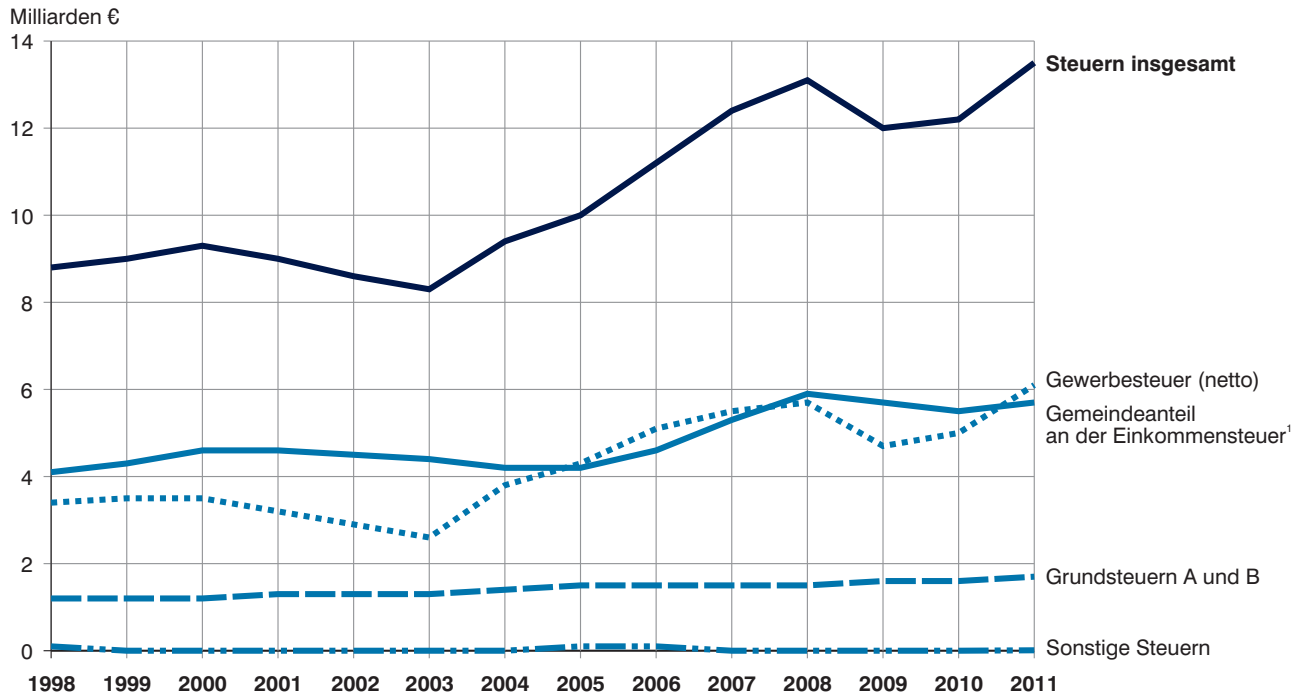
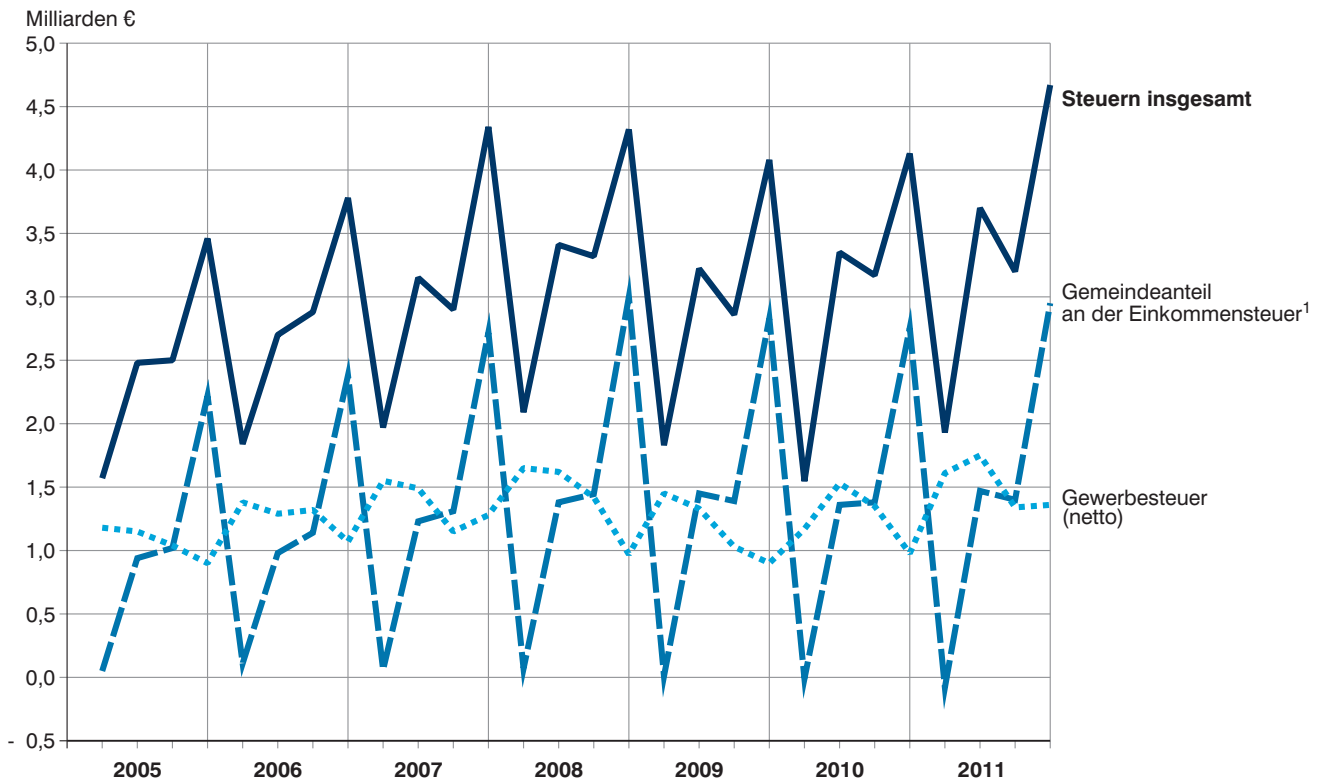


Abb. 3 Vierteljährliche Steuereinnahmen der Gemeinden/GV in Bayern 2005 bis 2011



1 Ab 1.1.1998 einschl. Gemeindeanteil an der Umsatzsteuer.

# **Tabellenteil**

**Ergebnisse der Gemeinden und Gemeindeverbände**

**1. Einnahmen der Gemeinden und Gemeindeverbände in Bayern nach Arten und Gebietskörperschaftsgruppen im 1. bis 4. Vierteljahr 2011**

Gruppierungsnummer	Art der Einnahmen	Gemeinden und Gemeindeverbände <sup>1)</sup>		davon				Außerdem
		Betrag	Veränderung gegenüber dem 1. bis 4. Vj. 2010	kreisfreie Städte	kreisangehörige Gemeinden	Landkreise	Bezirke	Verwaltungsgemeinschaften
	<b>Einnahmen des Verwaltungshaushalts</b>							
000-032 (./. 810)	Steuern und steuerähnliche Einnahmen <sup>2)</sup>	13 498 148	10,7	5 555 193	7 939 568	3 387	-	-
060	Schlüssel-, Bedarfszuweisungen, sonstige allgemeine Zuweisungen vom Bund	-	X	-	-	-	-	-
041,051,061,081	vom Land	4 151 519	2,9	1 151 090	1 595 396	1 405 033	-	33 325
062,063	von Gemeinden und Gemeindeverbänden, Verwaltungsgemeinschaften	674	-44,6	-	5	669	-	-
072	Allgemeine Umlagen von Gemeinden	5 941 482	0,6	-	-	3 486 751	2 454 731	199 872
092	Leistungen des Landes aus d. Umsetzung des Vierten Gesetzes für moderne Dienstleistungen am Arbeitsmarkt	90 928	-4,5	68 097	-	22 831	-	-
10,11,12	Verwaltungs- und Benutzungsgebühren, zweckgebundene Abgaben	2 726 717	3,4	713 194	1 644 692	354 141	14 690	20 889
13-15,21, 22,24-26	Übrige Verwaltungs- und Betriebseinnahmen, Gewinnanteile, Konzessionsabgaben, Ersatz sozialer Leistungen, weitere Finanzeinnahmen	2 942 387	25,3	1 724 473	1 015 883	177 182	24 849	3 059
160,170,200,230	Erstattungen von Ausgaben des Verwaltungshaushalts, Zuweisungen und Zuschüsse für lfd. Zwecke, Zins-einnahmen, Schuldendiensthilfen vom Bund, LAF, ERP-Sondervermögen <sup>3)</sup>	120 764	7,4	91 795	9 142	14 358	5 469	- 8
161,171,201,231	von Land <sup>3)</sup>	2 722 094	11,8	945 206	756 122	372 591	648 175	3 355
162,172,202,232	von Gemeinden und Gemeindeverbänden	531 230	2,3	206 685	113 898	189 747	20 900	23 385
163,164,173,174, 203,204,233,234	von sonstigen öffentlichen Bereich	110 150	-4,1	29 685	35 947	30 757	13 762	6 452
165-168,175-178, 205-208,235-238	von anderen Bereichen	743 619	-51,0	461 155	187 719	78 099	16 645	1 822
169,209	innere Verrechnungen, Zinsen aus inneren Darlehen	598 260	2,3	155 217	404 841	33 779	4 424	482
191	Leistungsbeteiligung bei Leistungen für Unterkunft und Heizung an Arbeit-suchende	381 355	38,9	225 180	-	156 175	-	-
270,275	Kalkulatorische Einnahmen	639 098	-2,0	69 224	536 772	28 139	4 963	1 091
28	Zuführung vom Vermögenshaushalt	134 678	-36,5	4 794	87 207	8 912	33 765	1 064
295	Ist-Überschuß des Verwaltungs-haushalts	41 487	-13,5	1 663	15 239	24 328	257	197
	<b>Verwaltungshaushalt zusammen</b>	<b>35 374 592</b>	<b>5,0</b>	<b>11 402 651</b>	<b>14 342 432</b>	<b>6 386 879</b>	<b>3 242 629</b>	<b>294 987</b>
	<b>Einnahmen des Vermögenshaushalts</b>							
30	Zuführung vom Verwaltungshaushalt	2 316 283	-0,1	302 270	1 573 720	410 099	30 193	10 621
31	Entnahmen aus Rücklagen	1 731 342	-11,8	63 924	1 593 682	59 288	14 448	18 022
322-328	Rückflüsse von Darlehen	90 179	-52,9	50 972	31 121	7 404	682	37
33,340,345	Einnahmen aus der Veräußerung von Vermögen	1 054 300	-24,2	308 499	697 299	32 359	16 143	120
35	Beiträge und ähnliche Entgelte	462 964	0,8	53 254	408 600	498	612	937
360	Zuweisungen für Investitionen und Investitionsförderungsmaßnahmen vom Bund, LAF, ERP-Sondervermögen	46 712	16,3	25 727	6 396	14 588	-	- 383
361	von Land	1 573 855	8,7	339 280	942 060	266 384	26 131	3 298
362	von Gemeinden und Gemeindeverbänden	61 903	14,5	2 046	30 163	23 057	6 638	8 165
363,364	von sonstigen öffentlichen Bereich	16 370	-19,4	645	12 255	3 471	-	25
365-368	von anderen Bereichen	75 925	-0,3	18 381	44 367	11 981	1 195	19
370-379	Einnahmen aus Krediten und inneren Darlehen	1 777 601	-29,6	767 616	766 642	206 527	36 815	7 651
392	Durchbuchung von Sollfehlbeträgen	102 749	117,5	64 780	27 942	-	10 027	1 035
395	Ist-Überschuß des Vermögenshaushalts	1 561 951	2,0	209 679	1 049 229	277 780	25 263	7 964
	<b>Vermögenshaushalt zusammen</b>	<b>10 872 133</b>	<b>-9,9</b>	<b>2 207 073</b>	<b>7 183 477</b>	<b>1 313 436</b>	<b>168 147</b>	<b>57 512</b>
	<b>Einnahmen des Verwaltungs- und Vermögenshaushalts insgesamt</b>	<b>46 246 725</b>	<b>1,1</b>	<b>13 609 724</b>	<b>21 525 909</b>	<b>7 700 316</b>	<b>3 410 777</b>	<b>352 498</b>

<sup>1)</sup> Ohne Verwaltungsgemeinschaften.- <sup>2)</sup> Nach Abzug der Gewerbesteuerumlage und einschließlich des Gemeindeanteils an der Einkommensteuer.- <sup>3)</sup> Ohne Zivildienst für Rechnung des Bundes, Ausbildungsförderung, Wohngeld.  
Anmerkung: Differenzen in den Summen durch Runden der Zahlen.

**2. Ausgaben der Gemeinden und Gemeindeverbände in Bayern nach Art und Gebietskörperschaftsgruppen im 1. bis 4. Vierteljahr 2011**

Gruppierungsnummer	Art der Ausgaben	Gemeinden und Gemeindeverbände <sup>1)</sup>		davon				Außerdem
		Betrag	Veränderung gegenüber dem 1. bis 4. Vj. 2010	kreisfreie Städte	kreisangehörige Gemeinden	Landkreise	Bezirke	Verwaltungsgemeinschaften
	<b>Ausgaben des Verwaltungshaushalts</b>							
40-46	Personalausgaben	7 409 505	2,4	3 357 377	2 818 673	1 037 586	195 868	211 830
50-662	Verwaltungs- und Betriebsaufwand <sup>2)</sup>	5 457 023	-9,3	1 734 711	2 579 363	1 080 072	62 876	66 137
675-678,718,84	Erstattungen an andere Bereiche, Zuschüsse an andere Bereiche, weitere Finanzausgaben <sup>4)</sup>	530 014	3,2	257 407	181 568	80 584	10 454	375
680,685	Kalkulatorische Kosten	639 098	-2,0	69 224	536 772	28 139	4 963	1 091
	Erstattungen von Ausgaben des Verwaltungshaushalts, Zuweisungen und Zuschüsse für lfd. Zwecke, Schuldendiensthilfen							
670-674,710-714,720-724	an öffentlichen Bereich	1 511 805	-0,9	274 217	500 894	571 024	165 670	4 973
70,715-717,725-728	an andere Bereiche	2 070 226	3,8	844 234	941 304	153 168	131 521	733
679	innere Verrechnungen	595 519	2,5	154 780	403 958	32 358	4 424	478
690-693	Aufgabenbezogene Leistungsbeteiligung	933 623	-4,8	571 279	14	362 331	-	-
73-74	Leistungen der Sozialhilfe u. ä.	3 760 321	4,8	417 242	16	317 513	3 025 550	-
75-79	Sonstige soziale Leistungen <sup>2)</sup>	979 833	0,7	506 479	3 780	410 478	59 096	20
	Zinsausgaben							
800-803	an öffentlichen Bereich	20 315	-36,3	6 275	8 026	5 910	105	127
804,808	an andere Bereiche	547 176	1,6	220 404	242 246	76 675	7 851	1 083
809	für innere Darlehen	2 740	-27,4	436	883	1 421	-	4
	Allgemeine Zuweisungen und Umlagen an Land							
821	Rückzahlung von Bedarfszuweisungen	354	608,6	-	354	-	-	-
831	Solidarumlage	5	-99,7	1	4	-	-	-
822,832	an Gemeinden	5 970 080	0,9	882 400	3 486 616	1 601 063	-	28
833	an Verwaltungsgemeinschaften	202 458	2,2	-	200 195	2 263	-	9
86	Zuführung zum Vermögenshaushalt	2 316 283	-0,1	302 270	1 573 720	410 099	30 193	10 621
895	Ist-Fehlbetrag des Verwaltungshaushalts	440 496	-0,8	66 474	289 950	10 950	73 123	579
	<b>Verwaltungshaushalt zusammen</b>	<b>33 386 874</b>	<b>-0,4</b>	<b>9 665 210</b>	<b>13 768 337</b>	<b>6 181 636</b>	<b>3 771 692</b>	<b>298 088</b>
	<b>Ausgaben des Vermögenshaushalts</b>							
90	Zuführung zum Verwaltungshaushalt	134 678	-36,5	4 794	87 207	8 912	33 765	1 064
91	Zuführung an Rücklagen	1 661 238	0,5	99 374	1 490 882	65 093	5 888	14 484
922-928	Gewährung von Darlehen	82 845	-27,9	32 292	31 548	18 769	236	5
930	Erwerb von Beteiligungen, Kapitaleinlagen	1 196 936	52,2	1 084 786	86 913	25 224	12	6
932,935	Erwerb von Grundstücken sowie bewegliche Sachen des Anlagevermögens	1 148 472	0,9	257 909	716 600	165 663	8 300	7 488
94	Baumaßnahmen	4 560 952	0,7	986 327	2 867 324	651 685	55 617	13 780
	dar. für Schulen	1 025 710	-7,1	235 056	447 275	313 613	29 767	3 331
	Straßen	988 486	0,8	210 595	638 300	139 591	-	146
	Abwasserbeseitigung	372 021	-1,5	12 030	359 991	-	-	2 755
970-979	Tilgung von Krediten, Rückzahlung innerer Darlehen	2 135 776	-7,4	1 218 768	704 313	196 394	16 302	2 391
	Zuweisungen und Zuschüsse für Investitionen							
980-984	an öffentlichen Bereich	190 534	10,6	21 589	104 840	57 897	6 208	3 850
985-988	an andere Bereiche	519 892	28,2	187 690	246 888	59 563	25 752	194
990	Kreditbeschaffungskosten	349	-19,3	0	273	75	-	-
991	Ablösung von Dauerlasten	2 546	101,0	53	1 369	370	754	12
992	Deckung von Soll-Fehlbeträgen	158 066	226,5	64 780	31 120	-	62 166	1 035
995	Ist-Fehlbetrag des Vermögenshaushalts	356 898	7,2	170 831	166 223	7 633	12 211	2 115
	<b>Vermögenshaushalt zusammen</b>	<b>12 149 181</b>	<b>3,8</b>	<b>4 129 194</b>	<b>6 535 499</b>	<b>1 257 277</b>	<b>227 211</b>	<b>46 425</b>
	<b>Ausgaben des Verwaltungs- und Vermögenshaushalts insgesamt</b>	<b>45 536 055</b>	<b>0,7</b>	<b>13 794 403</b>	<b>20 303 836</b>	<b>7 438 913</b>	<b>3 998 903</b>	<b>344 512</b>

<sup>1)</sup> Ohne Verwaltungsgemeinschaften.- <sup>2)</sup> Ohne Zivilschutz für Rechnung des Bundes, Ausbildungsförderung, Wohngeld.  
Anmerkung: Differenzen in den Summen durch Runden der Zahlen.

**3. Steuereinnahmen der Gemeinden und Landkreise in Bayern 2011 nach Arten und Vierteljahren**

Steuerart	1. Vj.	2. Vj.	3. Vj.	4. Vj.	Insgesamt
<b>1 000 €</b>					
Grundsteuer A .....	19 532	22 198	23 193	18 708	<b>83 631</b>
Grundsteuer B .....	351 410	439 715	428 907	346 376	<b>1 566 408</b>
Gewerbsteuer (netto) .....	1 612 999	1 746 683	1 342 079	1 359 050	<b>6 060 811</b>
Gemeindeanteil an der Einkommensteuer .....	- 85 461	1 329 837	1 255 043	2 660 964	<b>5 160 383</b>
Gemeindeanteil an der Umsatzsteuer .....	8 523	143 610	139 649	285 809	<b>577 591</b>
Hundesteuer .....	15 209	6 376	1 302	748	<b>23 635</b>
Zuschlag zur Grunderwerbsteuer (Restabwicklung) .....	-	-	-	-	<b>-</b>
Zweitwohnungssteuer <sup>4)</sup> .....	11 766	6 258	4 657	1 860	<b>24 541</b>
Sonstige Steuern <sup>3)</sup> .....	135	246	85	- 348	<b>118</b>
<b>Insgesamt</b>	<b>1 934 113</b>	<b>3 694 923</b>	<b>3 194 915</b>	<b>4 673 167</b>	<b>13 497 118</b>
Außerdem:					
Gewerbsteuer (brutto) .....	1 575 539	2 057 622	1 725 011	2 050 557	<b>7 408 729</b>
Gewerbsteuerumlage .....	-37 459 <sup>1)</sup>	310 939	382 932	691 507 <sup>2)</sup>	<b>1 347 919</b>
<b>€ je Einwohner</b>					
Grundsteuer A .....	1,56	1,77	1,85	1,49	<b>6,66</b>
Grundsteuer B .....	27,98	35,01	34,15	27,58	<b>124,72</b>
Gewerbsteuer (netto) .....	128,43	139,07	106,86	108,21	<b>482,56</b>
Gemeindeanteil an der Einkommensteuer .....	- 6,80	105,88	99,93	211,86	<b>410,87</b>
Gemeindeanteil an der Umsatzsteuer .....	0,68	11,43	11,12	22,76	<b>45,99</b>
Hundesteuer .....	1,21	0,51	0,10	0,06	<b>1,88</b>
Zuschlag zur Grunderwerbsteuer (Restabwicklung) .....	-	-	-	-	<b>-</b>
Zweitwohnungssteuer <sup>4)</sup> .....	0,94	0,50	0,37	0,15	<b>1,95</b>
Sonstige Steuern <sup>3)</sup> .....	0,01	0,02	0,01	- 0,03	<b>0,01</b>
<b>Insgesamt</b>	<b>153,99</b>	<b>294,19</b>	<b>254,38</b>	<b>372,07</b>	<b>1 074,63</b>
Außerdem:					
Gewerbsteuer (brutto) .....	125,44	163,83	137,34	163,26	<b>589,88</b>
Gewerbsteuerumlage .....	- 2,98 <sup>2)</sup>	24,76	30,49	55,06 <sup>2)</sup>	<b>107,32</b>

<sup>1)</sup> Schlußabrechnung des Vorjahres am 1. Februar.- <sup>2)</sup> Zahlungstermine 1. November und 20. Dezember.- <sup>3)</sup> Einschl. Restabwicklung Bagatelsteuern.- <sup>4)</sup> Neu ab 01.01.2005.



4. Steuereinnahmen der Gemeinden in Bayern 2011 nach Gemeindegrößenklassen

Gemeindegrößenklassen	Grundsteuer		Gewerbsteuer			Gemeindeanteil an der		Hunde- steuer	Zweit- wohnungs- steuer <sup>1)</sup>	Sonstige Steuern	Gemeinde - steuern insgesamt
	A	B	brutto	Umlage	netto	Einkommen- steuer	Umsatz- steuer				
	1 000 €										
<b>Kreisfreie Städte mit ... Einwohnern</b>											
100 000 oder mehr .....	1 223	559 983	2 856 939	373 922	2 483 017	1 289 964	240 503	6 130	7 534	-	4 588 354
50 000 bis unter 100 000 .....	371	78 776	332 624	63 339	269 285	190 090	34 179	690	200	-	573 591
unter 50 000 .....	575	52 644	219 599	42 605	176 994	138 827	23 385	823	-	-	393 248
<b>Zusammen</b>	<b>2 169</b>	<b>691 403</b>	<b>3 409 162</b>	<b>479 866</b>	<b>2 929 296</b>	<b>1 618 881</b>	<b>298 067</b>	<b>7 643</b>	<b>7 734</b>	<b>-</b>	<b>5 555 193</b>
<b>Kreisangehörige Gemeinden mit ... Einwohnern</b>											
50 000 oder mehr .....	120	8 596	31 333	5 514	25 819	22 171	2 385	106	-	-	59 197
20 000 bis unter 50 000 .....	2 336	127 813	583 016	129 002	454 014	493 791	43 662	1 871	1 865	2	1 125 354
10 000 bis unter 20 000 .....	9 134	228 537	1 424 626	300 393	1 124 233	872 107	97 307	3 492	2 194	1	2 337 005
5 000 bis unter 10 000 .....	19 139	222 303	1 007 326	222 889	784 437	872 740	69 568	4 201	6 218	2	1 978 608
3 000 bis unter 5 000 .....	17 755	142 351	478 899	104 639	374 260	621 730	35 310	2 915	4 325	0	1 198 646
2 000 bis unter 3 000 .....	12 527	70 706	230 887	50 613	180 274	315 702	15 597	1 554	720	-	597 080
1 000 bis unter 2 000 .....	15 847	66 100	217 212	49 441	167 771	303 050	14 033	1 625	1 215	-	569 641
unter 1 000 .....	3 691	8 553	23 840	5 562	18 278	40 211	1 663	228	270	113	73 007
<b>Zusammen</b>	<b>80 549</b>	<b>874 959</b>	<b>3 997 139</b>	<b>868 053</b>	<b>3 129 086</b>	<b>3 541 502</b>	<b>279 525</b>	<b>15 992</b>	<b>16 807</b>	<b>118</b>	<b>7 938 538</b>
<b>Gemeinden insgesamt</b>	<b>82 718</b>	<b>1 566 362</b>	<b>7 406 301</b>	<b>1 347 919</b>	<b>6 058 382</b>	<b>5 160 383</b>	<b>577 592</b>	<b>23 635</b>	<b>24 541</b>	<b>118</b>	<b>13 493 731</b>

<sup>1)</sup> Neu ab 01.01.2005.

Gemeindegrößenklassen	Grundsteuer		Gewerbsteuer			Gemeindeanteil an der		Hunde- steuer	Zweit- wohnungs- steuer <sup>1)</sup>	Sonstige Steuern	Gemeinde - steuern insgesamt
	A	B	brutto	Umlage	netto	Einkommen- steuer	Umsatz- steuer				
	€ je Einwohner <sup>2)</sup>										
<b>Kreisfreie Städte mit ... Einwohnern</b>											
100 000 oder mehr .....	0,44	203,45	1 037,95	135,85	902,10	468,65	87,38	2,23	2,74	-	1 666,98
50 000 bis unter 100 000 .....	0,74	156,90	662,51	126,16	536,35	378,61	68,08	1,37	0,40	-	1 142,46
unter 50 000 .....	1,52	138,76	578,83	112,30	466,53	365,93	61,64	2,17	-	-	1 036,55
<b>Zusammen</b>	<b>0,60</b>	<b>190,26</b>	<b>938,15</b>	<b>132,05</b>	<b>806,09</b>	<b>445,49</b>	<b>82,02</b>	<b>2,10</b>	<b>2,13</b>	<b>-</b>	<b>1 528,70</b>
<b>Kreisangehörige Gemeinden mit ... Einwohnern</b>											
50 000 oder mehr .....	2,23	159,74	582,26	102,47	479,79	412,00	44,32	1,97	-	-	1 100,05
20 000 bis unter 50 000 .....	2,17	118,63	541,14	119,74	421,40	458,32	40,53	1,74	1,73	0,00	1 044,51
10 000 bis unter 20 000 .....	4,42	110,59	689,38	145,36	544,02	422,01	47,09	1,69	1,06	0,00	1 130,88
5 000 bis unter 10 000 .....	8,54	99,18	449,41	99,44	349,97	389,36	31,04	1,87	2,77	0,00	882,73
3 000 bis unter 5 000 .....	11,04	88,55	297,89	65,09	232,80	386,74	21,96	1,81	2,69	0,00	745,60
2 000 bis unter 3 000 .....	14,30	80,73	263,63	57,79	205,84	360,47	17,81	1,77	0,82	-	681,75
1 000 bis unter 2 000 .....	18,05	75,28	247,37	56,30	191,06	345,12	15,98	1,85	1,38	-	648,72
unter 1 000 .....	29,50	68,36	190,55	44,46	146,10	321,41	13,29	1,82	2,16	0,90	583,55
<b>Zusammen</b>	<b>9,02</b>	<b>98,03</b>	<b>447,82</b>	<b>97,25</b>	<b>350,57</b>	<b>396,77</b>	<b>31,32</b>	<b>1,79</b>	<b>1,88</b>	<b>0,01</b>	<b>889,39</b>
<b>Gemeinden insgesamt</b>	<b>6,59</b>	<b>124,71</b>	<b>589,68</b>	<b>107,32</b>	<b>482,36</b>	<b>410,87</b>	<b>45,99</b>	<b>1,88</b>	<b>1,95</b>	<b>0,01</b>	<b>1 074,36</b>

<sup>1)</sup> Neu ab 01.01.2005.- <sup>2)</sup> Einwohnerzahl am 30.06.2011.

5. Realsteuergrundbeträge, -durchschnittshebesätze

Lfd. Nr.	Gemeindegrößenklasse Gemeinden mit ... Einwohnern	Einwohner am 30. Juni 2011 <sup>1)</sup>	Grundbetrag <sup>2)</sup>			
			Grundsteuer		Gewerbesteuer	zusammen
			A	B		
		Anzahl	1 000 €			
<b>Kreisfreie Städte</b>						
1	500 000 oder mehr .....	1 871 136	129	76 722	468 416	545 266
2	200 000 bis unter 500 000 .....	265 157	36	9 104	26 041	35 181
3	100 000 bis unter 200 000 .....	616 194	165	25 070	115 315	140 550
4	50 000 bis unter 100 000 .....	502 067	132	19 980	86 046	106 158
5	unter 50 000 .....	379 383	192	14 701	65 484	80 376
6	<b>Zusammen</b>	<b>3 633 937</b>	<b>653</b>	<b>145 576</b>	<b>761 302</b>	<b>907 531</b>
<b>Kreisangehörige Gemeinden</b>						
7	50 000 oder mehr .....	53 813	36	2 456	8 704	11 195
8	20 000 bis unter 50 000 .....	1 077 394	749	38 078	171 340	210 167
9	10 000 bis unter 20 000 .....	2 066 537	2 775	70 110	453 869	526 754
10	5 000 bis unter 10 000 .....	2 241 461	5 800	68 944	314 437	389 181
11	3 000 bis unter 5 000 .....	1 607 618	5 359	44 083	145 593	195 036
12	2 000 bis unter 3 000 .....	875 806	3 630	21 270	71 309	96 209
13	1 000 bis unter 2 000 .....	878 094	4 422	19 431	68 629	92 483
14	unter 1 000 .....	125 109	961	2 439	7 347	10 747
15	<b>Zusammen</b>	<b>8 925 832</b>	<b>23 732</b>	<b>266 812</b>	<b>1 241 228</b>	<b>1 531 771</b>
16	<b>Gemeinden insgesamt</b>	<b>12 559 769</b>	<b>24 385</b>	<b>412 388</b>	<b>2 002 530</b>	<b>2 439 302</b>

Lfd. Nr.	Gemeindegrößenklasse Gemeinden mit ... Einwohnern	Einwohner am 30. Juni 2011 <sup>1)</sup>	Grundbetrag <sup>2)</sup>			
			Grundsteuer		Gewerbesteuer	zusammen
			A	B		
		Anzahl	€/je Einwohner			
<b>Kreisfreie Städte</b>						
1	500 000 oder mehr .....	1 871 136	0,07	41,0	250,34	291,41
2	200 000 bis unter 500 000 .....	265 157	0,14	34,33	98,21	132,68
3	100 000 bis unter 200 000 .....	616 194	0,27	40,68	187,14	228,09
4	50 000 bis unter 100 000 .....	502 067	0,26	39,80	171,38	211,44
5	unter 50 000 .....	379 383	0,51	38,75	172,61	211,87
6	<b>Zusammen</b>	<b>3 633 937</b>	<b>0,18</b>	<b>40,06</b>	<b>209,50</b>	<b>249,74</b>
<b>Kreisangehörige Gemeinden</b>						
7	50 000 oder mehr .....	53 813	0,67	45,64	161,74	208,05
8	20 000 bis unter 50 000 .....	1 077 394	0,70	35,34	159,03	195,07
9	10 000 bis unter 20 000 .....	2 066 537	1,34	33,93	219,63	254,90
10	5 000 bis unter 10 000 .....	2 241 461	2,59	30,76	140,28	173,63
11	3 000 bis unter 5 000 .....	1 607 618	3,33	27,42	90,56	121,31
12	2 000 bis unter 3 000 .....	875 806	4,14	24,29	81,42	109,85
13	1 000 bis unter 2 000 .....	878 094	5,04	22,13	78,16	105,33
14	unter 1 000 .....	125 109	7,68	19,49	58,73	85,90
15	<b>Zusammen</b>	<b>8 925 832</b>	<b>2,66</b>	<b>29,89</b>	<b>139,06</b>	<b>171,61</b>
16	<b>Gemeinden insgesamt</b>	<b>12 559 769</b>	<b>1,94</b>	<b>32,83</b>	<b>159,44</b>	<b>194,21</b>

<sup>1)</sup> Einwohnerstand 30. Juni 2011. - <sup>2)</sup> Berechnet für jede Gemeinde; 100 mal Steueraufkommen geteilt durch Hebesatz. - <sup>3)</sup> 100 mal Summe der Steueraufkommen geteilt durch Summe zuzüglich Gemeindeanteile an der Einkommen - und Umsatzsteuer.

**und -aufbringungskraft in Bayern 2011 nach Gemeindegrößenklassen**

Gewogener Durchschnittshebesatz <sup>3)</sup>		Aufbringungskraft					Steuer- einnahmekraft <sup>5)</sup> der Gemeinden	Lfd. Nr.
Grundsteuer		Gewerbsteuer	Grundsteuer		Gewerbsteuer <sup>4)</sup>	Realsteuer- aufbringungskraft zusammen		
A	B		A <sup>4)</sup>	B <sup>4)</sup>				
%		1 000 €						
427,2	522,9	483,0	436	291 411	1 732 422	2 024 270	2 861 142	1
345,0	485,0	435,0	123	34 578	96 313	131 014	227 652	2
333,2	457,3	417,1	558	95 221	426 491	522 270	745 306	3
281,8	394,3	386,6	447	75 890	318 240	394 576	555 505	4
299,7	358,1	335,4	651	55 837	242 189	298 677	418 284	5
<b>332,2</b>	<b>474,9</b>	<b>447,8</b>	<b>2215</b>	<b>552 937</b>	<b>2 815 655</b>	<b>3 370 807</b>	<b>4 807 890</b>	<b>6</b>
335,0	350,0	360,0	122	9 328	32 190	41 640	60 682	7
311,9	335,7	340,3	2 541	144 631	633 695	780 868	1 189 319	8
329,1	326,0	313,9	9 413	266 299	1 678 621	1 954 333	2 623 355	9
330,0	322,4	320,4	19 673	261 868	1 162 938	1 444 479	2 163 897	10
331,3	322,9	328,9	18 180	167 441	538 471	724 092	1 276 492	11
345,1	332,4	323,8	12 313	80 790	263 733	356 836	637 521	12
358,4	340,2	316,5	15 001	73 805	253 823	342 629	610 271	13
384,2	350,7	324,5	3 259	9 263	27 174	39 696	76 008	14
<b>339,4</b>	<b>327,9</b>	<b>322,0</b>	<b>80 503</b>	<b>1 013 424</b>	<b>4 590 645</b>	<b>5 684 573</b>	<b>8 637 546</b>	<b>15</b>
<b>339,2</b>	<b>379,8</b>	<b>369,8</b>	<b>82 718</b>	<b>1 566 362</b>	<b>7 406 301</b>	<b>9 055 380</b>	<b>13 445 436</b>	<b>16</b>

Gewogener Durchschnittshebesatz <sup>3)</sup>		Aufbringungskraft					Steuer- einnahmekraft <sup>5)</sup> der Gemeinden	Lfd. Nr.
Grundsteuer		Gewerbsteuer	Grundsteuer		Gewerbsteuer <sup>4)</sup>	Realsteuer- aufbringungskraft zusammen		
A	B		A <sup>4)</sup>	B <sup>4)</sup>				
%		€je Einwohner						
427,2	522,9	483,0	0,23	155,74	925,87	1 081,84	1 529,09	1
345,0	485,0	435,0	0,46	130,41	363,23	494,10	858,56	2
333,2	457,3	417,1	0,91	154,53	692,14	847,57	1 209,53	3
281,8	394,3	386,6	0,89	151,15	633,86	785,90	1 106,44	4
299,7	358,1	335,4	1,72	147,18	638,38	787,27	1 102,54	5
<b>332,2</b>	<b>474,9</b>	<b>447,8</b>	<b>0,61</b>	<b>152,16</b>	<b>774,82</b>	<b>927,59</b>	<b>1 323,05</b>	<b>6</b>
335,0	350,0	360,0	2,26	173,35	598,18	773,79	1 127,65	7
311,9	335,7	340,3	2,36	134,24	588,17	724,77	1 103,89	8
329,1	326,0	313,9	4,56	128,86	812,29	945,70	1 269,44	9
330,0	322,4	320,4	8,78	116,83	518,83	644,44	965,40	10
331,3	322,9	328,9	11,31	104,15	334,95	450,41	794,03	11
345,1	332,4	323,8	14,06	92,25	301,13	407,44	727,93	12
358,4	340,2	316,5	17,08	84,05	289,06	390,20	695,0	13
384,2	350,7	324,5	26,05	74,04	217,20	317,29	607,53	14
<b>339,4</b>	<b>327,9</b>	<b>322,0</b>	<b>9,02</b>	<b>113,54</b>	<b>514,31</b>	<b>636,87</b>	<b>967,70</b>	<b>15</b>
<b>339,2</b>	<b>379,8</b>	<b>369,8</b>	<b>6,59</b>	<b>124,71</b>	<b>589,68</b>	<b>720,98</b>	<b>1 070,52</b>	<b>16</b>

der Grundbeträge.- <sup>4)</sup> Grundbeträge mal Landesdurchschnittshebesatz (der Gemeinden) geteilt durch 100.- <sup>5)</sup> Realsteueraufbringungskraft abzüglich Gewerbesteuerumlage und

6. Streuung der Realsteuerhebesätze in Bayern 2011

Lfd. Nr.	Gemeindegrößenklasse Gemeinden mit . . . Einwohnern	Gemeinden ins- gesamt	davon erheben nach							
			bis 175	176 bis 200	201 bis 225	226 bis 250	251 bis 275	276 bis 300	301 bis 325	326 bis 350
			Anzahl							
<b>Kreisfreie Städte</b>			<b>Grundsteuer A</b>							
1	500 000 oder mehr .....	2	-	-	-	-	-	-	-	1
2	200 000 bis unter 500 000 .....	1	-	-	-	-	-	-	-	1
3	100 000 bis unter 200 000 .....	5	-	-	-	-	-	2	-	3
4	50 000 bis unter 100 000 .....	8	-	1	-	2	-	3	-	1
5	unter 50 000 .....	9	-	-	-	2	1	4	1	-
6	<b>Zusammen</b>	<b>25</b>	<b>-</b>	<b>1</b>	<b>-</b>	<b>4</b>	<b>1</b>	<b>9</b>	<b>1</b>	<b>6</b>
<b>Kreisangehörige Gemeinden</b>										
7	50 000 oder mehr .....	1	-	-	-	-	-	-	-	1
8	20 000 bis unter 50 000 .....	41	-	-	-	4	2	8	15	7
9	10 000 bis unter 20 000 .....	150	1	1	2	11	6	37	22	40
10	5 000 bis unter 10 000 .....	326	1	2	2	17	17	88	59	78
11	3 000 bis unter 5 000 .....	413	-	2	-	13	6	128	73	119
12	2 000 bis unter 3 000 .....	356	-	1	-	5	16	96	41	95
13	1 000 bis unter 2 000 .....	595	1	-	3	5	14	115	67	188
14	unter 1 000 .....	149	-	-	-	2	3	23	13	40
15	<b>Zusammen</b>	<b>2 031</b>	<b>3</b>	<b>6</b>	<b>7</b>	<b>57</b>	<b>64</b>	<b>495</b>	<b>290</b>	<b>568</b>
16	<b>Gemeinden insgesamt</b>	<b>2 056</b>	<b>3</b>	<b>7</b>	<b>7</b>	<b>61</b>	<b>65</b>	<b>504</b>	<b>291</b>	<b>574</b>
17	<b>in %</b>	<b>-</b>	<b>0,1</b>	<b>0,3</b>	<b>0,3</b>	<b>3,0</b>	<b>3,2</b>	<b>24,5</b>	<b>14,2</b>	<b>27,9</b>
<b>Kreisfreie Städte</b>			<b>Grundsteuer B</b>							
1	500 000 oder mehr .....	2	-	-	-	-	-	-	-	-
2	200 000 bis unter 500 000 .....	1	-	-	-	-	-	-	-	-
3	100 000 bis unter 200 000 .....	5	-	-	-	-	-	-	-	-
4	50 000 bis unter 100 000 .....	8	-	-	-	-	-	-	-	1
5	unter 50 000 .....	9	-	-	-	-	-	1	-	3
6	<b>Zusammen</b>	<b>25</b>	<b>-</b>	<b>-</b>	<b>-</b>	<b>-</b>	<b>-</b>	<b>1</b>	<b>-</b>	<b>4</b>
<b>Kreisangehörige Gemeinden</b>										
7	50 000 oder mehr .....	1	-	-	-	-	-	-	-	1
8	20 000 bis unter 50 000 .....	41	-	-	-	-	1	5	14	12
9	10 000 bis unter 20 000 .....	150	-	2	1	8	7	26	32	35
10	5 000 bis unter 10 000 .....	326	-	-	3	17	16	83	61	86
11	3 000 bis unter 5 000 .....	413	-	1	-	9	8	137	80	116
12	2 000 bis unter 3 000 .....	356	-	-	1	6	13	103	51	100
13	1 000 bis unter 2 000 .....	595	1	-	1	9	12	138	79	197
14	unter 1 000 .....	149	-	-	-	2	3	26	20	42
15	<b>Zusammen</b>	<b>2 031</b>	<b>1</b>	<b>3</b>	<b>6</b>	<b>51</b>	<b>60</b>	<b>518</b>	<b>337</b>	<b>589</b>
16	<b>Gemeinden insgesamt</b>	<b>2 056</b>	<b>1</b>	<b>3</b>	<b>6</b>	<b>51</b>	<b>60</b>	<b>519</b>	<b>337</b>	<b>593</b>
17	<b>in %</b>	<b>-</b>	<b>0,0</b>	<b>0,1</b>	<b>0,3</b>	<b>2,5</b>	<b>2,9</b>	<b>25,2</b>	<b>16,4</b>	<b>28,8</b>
<b>Kreisfreie Städte</b>			<b>Gewerbsteuer</b>							
1	500 000 oder mehr .....	2	-	-	-	-	-	-	-	-
2	200 000 bis unter 500 000 .....	1	-	-	-	-	-	-	-	-
3	100 000 bis unter 200 000 .....	5	-	-	-	-	-	-	-	-
4	50 000 bis unter 100 000 .....	8	-	-	-	-	-	-	-	-
5	unter 50 000 .....	9	-	-	-	-	1	-	-	3
6	<b>Zusammen</b>	<b>25</b>	<b>-</b>	<b>-</b>	<b>-</b>	<b>-</b>	<b>1</b>	<b>-</b>	<b>-</b>	<b>3</b>
<b>Kreisangehörige Gemeinden</b>										
7	50 000 oder mehr .....	1	-	-	-	-	-	-	-	-
8	20 000 bis unter 50 000 .....	41	-	-	-	-	-	1	8	23
9	10 000 bis unter 20 000 .....	150	-	-	-	2	1	14	31	59
10	5 000 bis unter 10 000 .....	326	-	-	-	1	1	58	91	109
11	3 000 bis unter 5 000 .....	413	-	-	-	-	-	77	111	157
12	2 000 bis unter 3 000 .....	356	-	-	-	-	1	73	113	110
13	1 000 bis unter 2 000 .....	595	-	-	-	2	3	128	173	187
14	unter 1 000 .....	149	-	-	-	2	1	31	48	38
15	<b>Zusammen</b>	<b>2 031</b>	<b>-</b>	<b>-</b>	<b>-</b>	<b>7</b>	<b>7</b>	<b>382</b>	<b>575</b>	<b>683</b>
16	<b>Gemeinden insgesamt</b>	<b>2 056</b>	<b>-</b>	<b>-</b>	<b>-</b>	<b>7</b>	<b>8</b>	<b>382</b>	<b>575</b>	<b>686</b>
17	<b>in %</b>	<b>-</b>	<b>-</b>	<b>-</b>	<b>-</b>	<b>0,3</b>	<b>0,4</b>	<b>18,6</b>	<b>28,0</b>	<b>33,4</b>

nach Gemeindegrößenklassen

einem Hebesatz von . . . %											Gewogener Durchschnitts- hebesatz	Lfd. Nr.
351 bis 375	376 bis 400	401 bis 425	426 bis 450	451 bis 475	476 bis 500	501 bis 550	551 bis 600	601 bis 650	651 bis 700	701 und mehr		
Anzahl											%	

Grundsteuer A

-	-	-	-	-	-	1	-	-	-	-	427,2	1
-	-	-	-	-	-	-	-	-	-	-	345,0	2
-	-	-	-	-	-	-	-	-	-	-	333,2	3
-	1	-	-	-	-	-	-	-	-	-	281,8	4
1	-	-	-	-	-	-	-	-	-	-	299,7	5
1	1	-	-	-	-	1	-	-	-	-	332,2	6
-	-	-	-	-	-	-	-	-	-	-	335,0	7
2	3	-	-	-	-	-	-	-	-	-	311,9	8
10	14	3	2	1	-	-	-	-	-	-	329,1	9
24	22	6	6	1	2	-	1	-	-	-	330,0	10
21	36	4	7	1	3	-	-	-	-	-	331,3	11
33	41	1	13	2	6	3	3	-	-	-	345,1	12
41	93	12	16	2	24	8	6	-	-	-	358,4	13
7	30	5	13	2	6	-	2	3	-	-	384,2	14
138	239	31	57	9	41	11	12	3	-	-	339,4	15
139	240	31	57	9	41	12	12	3	-	-	339,2	16
6,8	11,7	1,5	2,8	0,4	2,0	0,6	0,6	0,1	-	-	-	17

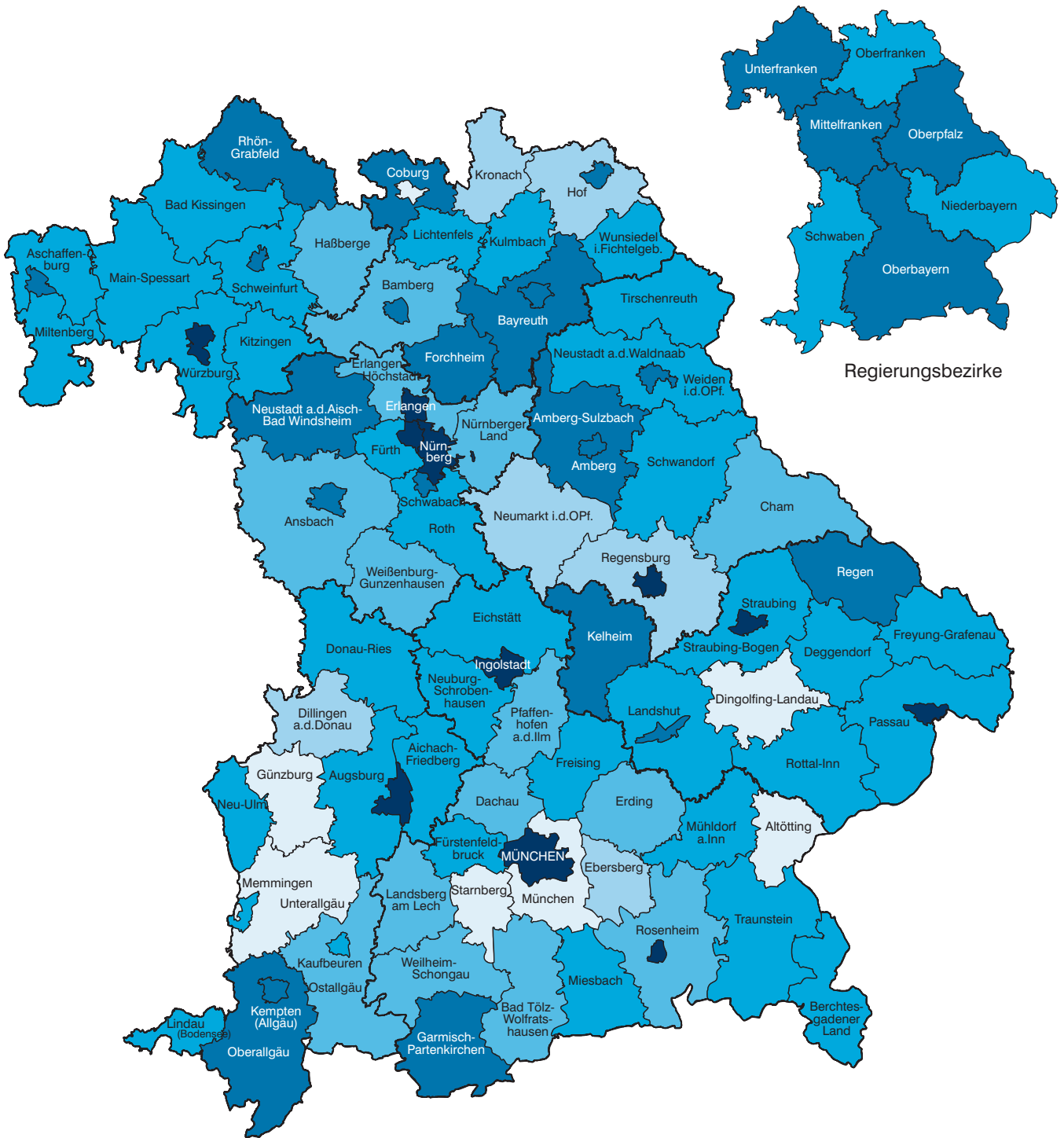
Grundsteuer B

-	-	-	-	-	1	1	-	-	-	-	522,9	1
-	-	-	-	-	1	-	-	-	-	-	485,0	2
-	1	-	1	2	-	-	1	-	-	-	457,3	3
-	4	3	-	-	-	-	-	-	-	-	394,3	4
3	1	1	-	-	-	-	-	-	-	-	358,1	5
3	6	4	1	2	2	1	1	-	-	-	474,9	6
-	-	-	-	-	-	-	-	-	-	-	350,0	7
3	4	1	1	-	-	-	-	-	-	-	335,7	8
13	17	5	3	1	-	-	-	-	-	-	326,0	9
24	20	7	6	-	2	-	1	-	-	-	322,4	10
14	36	2	7	1	2	-	-	-	-	-	322,9	11
25	36	1	11	2	6	1	-	-	-	-	332,4	12
32	72	8	18	3	18	4	3	-	-	-	340,2	13
8	27	4	9	-	4	-	-	4	-	-	350,7	14
119	212	28	55	7	32	5	4	4	-	-	327,9	15
122	218	32	56	9	34	6	5	4	-	-	379,8	16
5,9	10,6	1,6	2,7	0,4	1,7	0,3	0,2	0,2	-	-	-	17

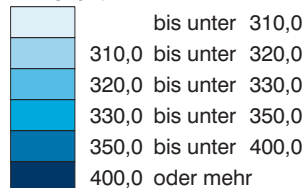
Gewerbsteuer

-	-	-	1	-	1	-	-	-	-	-	483,0	1
-	-	-	1	-	-	-	-	-	-	-	435,0	2
-	1	3	1	-	-	-	-	-	-	-	417,1	3
1	7	-	-	-	-	-	-	-	-	-	386,6	4
1	4	-	-	-	-	-	-	-	-	-	335,4	5
2	12	3	3	-	1	-	-	-	-	-	447,8	6
1	-	-	-	-	-	-	-	-	-	-	360,0	7
5	4	-	-	-	-	-	-	-	-	-	340,3	8
20	23	-	-	-	-	-	-	-	-	-	313,9	9
23	42	-	1	-	-	-	-	-	-	-	320,4	10
22	44	1	1	-	-	-	-	-	-	-	328,9	11
19	37	1	-	2	-	-	-	-	-	-	323,8	12
33	69	-	-	-	-	-	-	-	-	-	316,5	13
6	22	-	-	-	1	-	-	-	-	-	324,5	14
129	241	2	2	2	1	-	-	-	-	-	322,0	15
131	253	5	5	2	2	-	-	-	-	-	369,8	16
6,4	12,3	0,2	0,2	0,1	0,1	-	-	-	-	-	-	17

Abb. 4 Gewerbesteuerhebesätze  
in den kreisfreien Städten und Landkreisen Bayerns im Jahr 2011



Gewerbesteuerhebesätze\*  
in Prozent



Häufigkeit

7
6
15
36
21
11

Minimum der Landkreise:	München	286,4 %
Minimum der kreisfreien Städte:	Coburg	275,0 %
Maximum der Landkreise:	Coburg	357,1 %
Maximum der kreisfreien Städte:	München	490,0 %
<b>Bayern:</b>		<b>369,8 %</b>

\* Gewogene Durchschnittshebesätze der kreisangehörigen Gemeinden eines Landkreises bzw. tatsächliche Hebesätze der kreisfreien Städte.

7. Realsteuerhebesätze in Bayern 2011 im Vergleich zu den Nivellierungssätzen des kommunalen Finanzausgleichs

Gemeindegrößenklasse Gemeinden mit ... Einwohnern	Durchschnitts- hebesatz 2011	Nivellierungssatz		Gemeinden insgesamt	davon verwendeten 2011 einen Hebesatz unterhalb des Nivellierungssatzes gemäß FAG 2011	Grundbetrag 2011
		gemäß Art. 4 FAG 2011	in Relation zum Durchschnitts- hebesatz			
		%				

Grundsteuer A

Kreisfreie Städte

500 000 oder mehr .....	427	250	58,5	2	-	129
200 000 bis unter 500 000 .....	345	250	72,5	1	-	36
100 000 bis unter 200 000 .....	333	250	75,1	5	-	164
50 000 bis unter 100 000 .....	282	250	88,7	8	1	132
unter 50 000 .....	300	250	83,3	9	-	192
<b>Zusammen</b>	<b>332</b>	<b>250</b>	<b>75,3</b>	<b>25</b>	<b>1</b>	<b>653</b>

Kreisangehörige Gemeinden

50 000 oder mehr .....	335	250	74,6	1	-	36
20 000 bis unter 50 000 .....	312	250	80,1	41	2	749
10 000 bis unter 20 000 .....	329	250	76,0	150	4	2 775
5 000 bis unter 10 000 .....	330	250	75,8	326	7	5 800
3 000 bis unter 5 000 .....	331	250	75,5	413	4	5 359
unter 3 000 .....	356	250	70,2	1 100	6	9 013
<b>Zusammen</b>	<b>339</b>	<b>250</b>	<b>73,7</b>	<b>2 031</b>	<b>23</b>	<b>23 732</b>

Grundsteuer B

Kreisfreie Städte

500 000 oder mehr .....	523	250	47,8	2	-	76 722
200 000 bis unter 500 000 .....	485	250	51,5	1	-	9 104
100 000 bis unter 200 000 .....	457	250	54,7	5	-	25 069
50 000 bis unter 100 000 .....	394	250	63,5	8	-	19 980
unter 50 000 .....	358	250	69,8	9	-	14 701
<b>Zusammen</b>	<b>475</b>	<b>250</b>	<b>52,6</b>	<b>25</b>	<b>-</b>	<b>145 576</b>

Kreisangehörige Gemeinden

50 000 oder mehr .....	350	250	71,4	1	-	2 456
20 000 bis unter 50 000 .....	336	250	74,4	41	-	38 078
10 000 bis unter 20 000 .....	326	250	76,7	150	3	70 111
5 000 bis unter 10 000 .....	322	250	77,6	326	4	68 944
3 000 bis unter 5 000 .....	323	250	77,4	413	2	44 083
unter 3 000 .....	337	250	74,2	1 100	5	43 140
<b>Zusammen</b>	<b>328</b>	<b>250</b>	<b>76,2</b>	<b>2 031</b>	<b>14</b>	<b>266 812</b>

Gewerbsteuer

Kreisfreie Städte

500 000 oder mehr .....	483	234	48,4	2	-	468 416
200 000 bis unter 500 000 .....	435	234	53,8	1	-	26 041
100 000 bis unter 200 000 .....	417	234	56,1	5	-	115 315
50 000 bis unter 100 000 .....	387	234	60,5	8	-	86 046
unter 50 000 .....	335	234	69,9	9	-	65 484
<b>Zusammen</b>	<b>448</b>	<b>234</b>	<b>52,2</b>	<b>25</b>	<b>-</b>	<b>761 302</b>

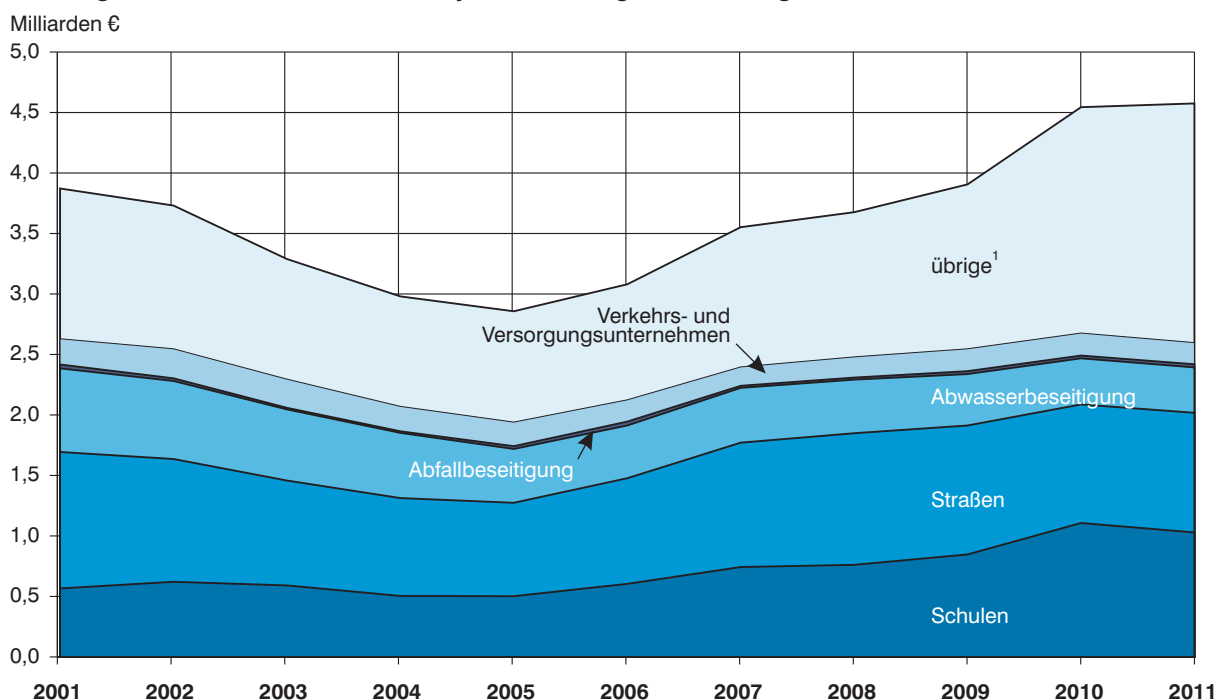
Kreisangehörige Gemeinden

50 000 oder mehr .....	360	234	65,0	1	-	8 704
20 000 bis unter 50 000 .....	340	234	68,8	41	-	171 340
10 000 bis unter 20 000 .....	314	234	74,5	150	-	453 869
5 000 bis unter 10 000 .....	320	234	73,1	326	-	314 437
3 000 bis unter 5 000 .....	329	234	71,1	413	-	145 593
unter 3 000 .....	320	234	73,1	1 100	1	147 285
<b>Zusammen</b>	<b>322</b>	<b>234</b>	<b>72,7</b>	<b>2 031</b>	<b>1</b>	<b>1 241 228</b>

**8. Bauausgaben der Gemeinden und Gemeindeverbände in Bayern 2001 bis 2011 nach Aufgabenbereichen**

Jahr	Bauausgaben insgesamt	darunter				
		Schulen	Straßen	Abwasserbeseitigung	Abfallbeseitigung	Verkehrs- und Versorgungsunternehmen
1 000 €						
<b>Kreisfreie Städte</b>						
2010 .....	944 817	233 684	217 135	20 217	1 335	19 871
2011 .....	986 327	235 056	210 595	12 030	433	24 973
<b>Kreisangehörige Gemeinden</b>						
2010 .....	2 903 852	524 518	630 668	357 582	14 988	165 321
2011 .....	2 867 324	447 275	638 300	359 991	14 414	152 742
<b>Landkreise</b>						
2010 .....	616 087	310 997	132 367	-	6 494	562
2011 .....	651 685	313 613	139 591	-	11 439	148
<b>Bezirke</b>						
2010 .....	64 656	34 791	-	-	-	-
2011 .....	55 617	29 767	-	-	-	-
<b>Gemeinden und Gemeindeverbände insgesamt</b>						
2010 .....	4 543 708	1 107 191	980 188	381 453	22 817	186 279
2011 .....	4 574 732	1 029 042	988 632	374 777	26 287	178 614

**Abb. 5 Bauausgaben der Gemeinden/GV in Bayern nach ausgewählten Aufgabenbereichen von 2001 bis 2011**



1 z.B. Gesundheit, Sport, Erholung



9. Stand und Bewegung der Schulden der Gemeinden und Gemeindeverbände in Bayern 2010 und 2011

Art der Schulden Zeitraum	Ge- meinden/Gv insgesamt <sup>1)</sup>	davon						
		kreis- freie Städte	kreis- angehörige Gemeinden	davon		Land- kreise	Bezirke	Verwal- tungs- gemein- schaften
				unter 10 000 Einwohner	10 000 und mehr Einwohner			
1 000 €								
<b>Schulden am Kreditmarkt und bei öffentlichen Haushalten</b>								
<b>Stand am 31.12.2010</b> .....	<b>14 000 114</b>	<b>5 605 995</b>	<b>6 107 946</b>	<b>3 984 154</b>	<b>2 123 792</b>	<b>2 097 847</b>	<b>164 466</b>	<b>23 859</b>
Aufnahme 1. bis 4. Viertelj. ....	1 772 570	767 035	761 598	515 150	246 448	199 472	36 815	7 651
Tilgung 1. bis 4. Viertelj. ....	2 130 699	1 218 492	702 723	462 481	240 242	190 790	16 302	2 391
Berichtigungen, sonstige Zu- und Abgänge .....	82 454	59 094	26 881	12 385	14 496	- 5 264	1 790	- 48
<b>Stand am 31.12.2011</b> .....	<b>13 724 439</b>	<b>5 213 632</b>	<b>6 193 702</b>	<b>4 049 208</b>	<b>2 144 494</b>	<b>2 101 265</b>	<b>186 769</b>	<b>29 071</b>
Euro je Einwohner .....	1 092,73	1 434,71	693,91	706,90	670,63	235,41	14,87	14,55
Veränderung gegenüber 31.12.2010 in % .....	- 2,0	- 7,0	1,4	1,6	1,0	0,2	13,6	21,8
<b>dav. Schulden am Kreditmarkt u. ä.</b>								
<b>Stand am 31.12.2010</b> .....	<b>13 172 442</b>	<b>5 134 299</b>	<b>5 845 616</b>	<b>3 851 569</b>	<b>1 994 047</b>	<b>2 015 621</b>	<b>155 515</b>	<b>21 390</b>
Aufnahme 1. bis 4. Viertelj. ....	1 749 388	760 415	748 463	505 859	242 604	196 044	36 815	7 651
Tilgung 1. bis 4. Viertelj. ....	2 100 821	1 206 717	688 332	452 926	235 406	188 210	15 872	1 689
Berichtigungen, sonst. Zu- und Abgänge .....	111 850	77 071	26 681	14 523	12 158	6 068	1 918	112
<b>Stand am 31.12.2011</b> .....	<b>12 932 859</b>	<b>4 765 068</b>	<b>5 932 428</b>	<b>3 919 025</b>	<b>2 013 403</b>	<b>2 029 523</b>	<b>178 376</b>	<b>27 464</b>
Euro je Einwohner .....	1 029,71	1 311,27	664,64	684,18	629,63	227,38	14,20	13,75
Veränderung gegenüber 31.12.2010 in % .....	- 1,8	- 7,2	1,5	1,8	1,0	0,7	14,7	28,4
<b>Schulden bei öffentlichen Haushalten</b>								
<b>Stand am 31.12.2010</b> .....	<b>827 672</b>	<b>471 696</b>	<b>262 330</b>	<b>132 585</b>	<b>129 745</b>	<b>82 225</b>	<b>8 951</b>	<b>2 469</b>
Aufnahme 1. bis 4. Viertelj. ....	23 182	6 620	13 135	9 291	3 844	3 428	-	-
Tilgung 1. bis 4. Viertelj. ....	29 878	11 775	14 391	9 555	4 836	2 580	430	702
Berichtigungen, sonst. Zu- und Abgänge .....	- 29 394	- 17 975	200	- 2 138	2 338	- 11 331	- 128	- 160
<b>Stand am 31.12.2011</b> .....	<b>791 582</b>	<b>448 566</b>	<b>261 274</b>	<b>130 183</b>	<b>131 091</b>	<b>71 742</b>	<b>8 393</b>	<b>1 607</b>
Euro je Einwohner .....	63,03	123,44	29,27	22,73	40,99	8,04	0,67	0,80
Veränderung gegenüber 31.12.2010 in % .....	- 4,4	- 4,9	- 0,4	- 1,8	1,0	- 12,7	- 6,2	- 34,9
<b>Außerdem:</b>								
<b>Innere Darlehen</b>								
<b>Stand am 31.12.2010</b> .....	<b>74 955</b>	<b>12 190</b>	<b>13 890</b>	<b>7 827</b>	<b>6 063</b>	<b>48 875</b>	-	-
<b>Stand am 31.12.2011</b> .....	<b>79 778</b>	<b>12 800</b>	<b>16 388</b>	<b>6 145</b>	<b>10 243</b>	<b>50 590</b>	-	-
<b>Kassenkredite</b>								
<b>Stand am 31.12.2010</b> .....	<b>334 051</b>	<b>138 999</b>	<b>121 243</b>	<b>78 907</b>	<b>42 336</b>	<b>3 096</b>	<b>69 500</b>	<b>1 213</b>
<b>Stand am 31.12.2011</b> .....	<b>361 789</b>	<b>78 215</b>	<b>138 234</b>	<b>82 386</b>	<b>55 848</b>	<b>13 267</b>	<b>130 796</b>	<b>1 277</b>

<sup>1)</sup> Ab 2005 einschl. Verwaltungsgemeinschaften.



# **Regionalergebnisse**

## **in Bayern 2011**

Tab.10 Ausgewählte Einnahmen und Ausgaben der Gemeinden und

Lfd. Nr.	Gemeinde/ Landkreis	Einwohner am 30.06. 2011	Einnahmen					
			Verwaltungs- u. Vermögens- haushalt zusammen <sup>1)</sup>	darunter				
				Steuern (netto)	allgemeine Zuweisungen und Umlagen	sonstige Einnahmen aus Verwaltung und Betrieb	Zuweisungen und Zuschüsse für Investitionen	Kredite und innere Darlehen
								1 000
	Reg. Bezirk Oberbayern							
1	Altötting	107 775	416 986	132 954	82 702	33 787	11 799	13 348
2	Berchtesgadener Land	102 753	354 564	76 434	78 095	53 831	33 865	19 461
3	Bad Tölz-Wolfratshsn.	121 933	392 220	99 297	93 285	36 682	12 867	36 225
4	Dachau	139 306	448 300	130 141	99 333	40 377	22 582	6 866
5	Ebersberg	129 764	413 917	129 490	89 795	40 303	12 651	10 664
6	Eichstätt	125 038	415 748	94 032	81 997	41 072	15 792	8 598
7	Erding	127 419	446 443	121 721	93 839	45 553	18 544	13 774
8	Freising	167 070	561 042	190 633	118 036	56 875	20 722	14 985
9	Fürstenfeldbruck	205 672	523 947	190 557	155 403	44 690	19 208	8 039
10	Garmisch-Partenkirchen	86 506	279 786	75 871	69 942	50 171	10 176	3 236
11	Landsberg am Lech	114 840	337 436	100 623	83 411	43 978	14 988	11 853
12	Miesbach	95 746	352 539	91 010	77 518	42 279	13 061	38 746
13	Mühldorf a.Inn	110 315	349 143	94 557	80 660	37 873	20 193	28 138
14	München	324 966	1 953 575	721 243	369 834	127 936	15 231	3 900
15	Neuburg-Schrobenhausen	91 663	279 207	75 106	65 307	21 437	15 630	760
16	Pfaffenhofen a.d.Ilm	117 454	365 718	107 752	71 461	32 401	17 670	3 694
17	Rosenheim	250 379	820 448	208 556	178 842	101 843	31 535	35 441
18	Starnberg	130 871	473 325	155 492	103 095	40 368	8 795	2 690
19	Traunstein	170 692	606 971	169 532	125 948	81 532	37 699	12 364
20	Weilheim-Schongau	131 074	398 653	116 673	96 839	40 339	16 445	8 625
21	Zusammen	2 851 236	10 189 967	3 081 677	2 215 343	1 012 785	369 457	281 409
	Reg. Bezirk Niederbayern							
22	Deggendorf	117 319	354 050	91 429	82 073	28 511	18 389	18 767
23	Freyung-Grafenau	79 175	229 644	44 750	62 996	23 877	17 964	19 976
24	Kelheim	113 483	335 966	92 793	77 203	29 998	16 217	11 080
25	Landshut	148 970	517 956	139 059	100 449	47 764	25 850	7 590
26	Passau	187 366	553 908	124 043	133 469	76 358	32 127	17 295
27	Regen	78 702	257 374	56 480	60 899	30 320	15 429	7 319
28	Rottal-Inn	117 871	351 636	85 288	85 052	33 524	25 127	13 063
29	Straubing-Bogen	97 638	307 265	69 190	67 990	22 348	17 113	7 848
30	Dingolfing-Landau	91 335	469 359	209 760	63 062	27 924	11 774	7 664
31	Zusammen	1 031 859	3 377 159	912 792	733 193	320 624	179 991	110 602
	Reg. Bezirk Oberpfalz							
32	Amberg-Weizsach	104 978	293 920	68 453	84 889	32 158	15 223	21 807
33	Cham	128 177	359 844	90 123	93 255	38 779	29 647	20 912
34	Neumarkt i.d.OPf.	127 743	449 189	102 169	80 583	43 814	35 456	4 636
35	Neustadt a.d.Waldnaab	96 954	302 855	59 382	75 908	30 554	21 051	8 110
36	Regensburg	184 191	513 973	129 170	115 666	49 418	25 712	9 942
37	Schwandorf	142 854	415 849	117 179	97 447	46 294	21 742	26 876
38	Tirschenreuth	74 499	215 038	49 464	57 408	27 467	13 830	10 213
39	Zusammen	859 396	2 550 669	615 940	605 158	268 485	162 661	102 497
	Reg. Bezirk Oberfranken							
40	Bamberg	144 295	429 361	103 507	100 892	49 114	21 087	9 865
41	Bayreuth	105 950	331 996	66 380	73 746	37 762	24 817	40 109
42	Coburg	88 161	268 147	72 844	62 535	25 077	11 354	6 995
43	Forchheim	113 001	341 910	77 540	83 118	43 677	15 200	46 973
44	Hof	99 610	319 613	70 390	77 112	39 479	24 125	19 383
45	Kronach	69 836	203 003	51 074	56 293	22 161	15 009	11 962
46	Kulmbach	74 270	221 804	57 284	55 453	29 633	13 886	5 268
47	Lichtenfels	67 988	211 463	50 589	50 196	25 090	12 984	4 962
48	Wunsiedel/Fichtelgeb.	76 296	258 025	56 421	68 186	27 233	19 385	23 636
49	Zusammen	839 407	2 585 324	606 030	627 530	299 228	157 848	169 153
	Reg. Bezirk Mittelfranken							
50	Ansbach	179 675	607 848	140 936	129 775	75 606	35 444	21 076
51	Erlangen-Höchststadt	131 792	425 188	134 890	87 777	53 222	13 794	5 254
52	Fürth	115 003	308 504	89 374	74 274	47 073	8 960	13 659
53	Nürnberger Land	166 148	519 762	149 003	111 884	73 034	21 445	7 607
54	Neustadt/Aisch-Bad W.	97 516	333 380	68 605	69 767	56 955	14 229	10 606
55	Roth	124 259	391 864	102 002	88 005	43 972	30 443	16 108
56	Weißenburg-Gunzenhaus.	92 175	289 998	66 690	72 025	37 023	12 023	4 967
57	Zusammen	906 568	2 876 544	751 501	633 507	386 886	136 339	79 277
	Reg. Bezirk Unterfranken							
58	Aschaffenburg	172 429	535 880	151 148	109 919	74 381	22 196	12 223
59	Bad Kissingen	104 119	327 682	70 266	80 078	42 037	12 748	13 072
60	Rhön-Grabfeld	82 611	257 726	54 927	63 484	37 430	17 310	9 528
61	Haßberge	84 987	252 964	59 438	58 673	30 448	13 621	11 942
62	Kitzingen	88 413	318 084	72 276	65 276	49 457	14 295	5 106
63	Miltenberg	128 125	415 092	105 039	81 282	69 033	18 647	18 248
64	Main-Spessart	127 545	423 861	105 840	83 423	62 436	18 675	6 466
65	Schweinfurt	112 930	377 752	74 083	81 172	35 272	13 144	8 295
66	Würzburg	159 743	462 081	124 268	108 097	52 298	24 667	5 944
67	Zusammen	1 060 902	3 371 122	817 283	731 403	452 792	155 304	90 824
	Reg. Bezirk Schwaben							
68	Aichach-Friedberg	128 180	384 266	104 994	84 882	29 544	16 179	6 196
69	Augsburg	240 470	706 607	202 162	161 865	54 928	33 692	18 345
70	Dillingen a.d.Donau	93 354	293 729	82 164	62 964	28 634	17 270	10 705
71	Günzburg	120 262	362 471	101 598	81 496	38 792	12 941	2 709
72	Neu-Ulm	165 808	529 223	146 508	111 087	55 043	20 504	25 089
73	Lindau (Bodensee)	79 941	239 382	64 686	59 650	24 381	6 434	8 267
74	Ostallgäu	134 018	407 775	111 410	92 147	51 750	18 993	22 662
75	Unterallgäu	135 521	448 878	107 950	89 804	54 610	21 179	12 450
76	Donau-Ries	128 880	396 557	116 245	85 526	39 867	20 513	8 841
77	Oberallgäu	150 030	512 923	118 988	112 299	75 002	25 419	24 144
78	Zusammen	1 376 464	4 281 810	1 156 703	941 721	452 551	193 123	139 408
79	Insgesamt	8 925 832	29 232 594	7 941 925	6 487 855	3 193 350	1 354 722	973 170

<sup>1)</sup> Einschl. abschlufstechnische Vorgänge. - <sup>2)</sup> Baumaßnahmen, Erwerb von Grundstücken sowie bewegl. Sachen des Anlagevermögens. - <sup>3)</sup> Jeweils bezogen auf

ihre Landkreise in Bayern 2011 (ohne kreisfreie Städte)

Veräußerung v. Vermögen, Beiträge u. ähnliche Entgelte	Ausgaben					Kennzahlen			Lfd. Nr.
	Verwaltungs- u. Vermögenshaushalt zusammen <sup>1)</sup>	darunter				Steuerdeckungs-	Personal- ausgaben	Sach- investitions- <sup>2)</sup>	
		Personal- ausgaben	sächlicher Verwaltungs- und Betriebs- aufwand	allgemeine Zuweisungen und Umlagen	Baumaß- nahmen				
EUR						%			
10 350	370 720	46 672	46 436	76 585	35 465	51,1	17,9	16,9	1
14 881	337 499	54 453	48 244	57 996	60 215	28,7	20,4	26,2	2
13 487	360 789	49 819	45 126	75 217	28 400	35,4	17,7	26,0	3
20 485	361 727	57 242	49 370	93 253	59 054	39,3	17,3	21,8	4
22 809	375 588	48 669	59 783	91 415	48 555	42,4	15,9	20,6	5
30 237	346 801	45 741	53 648	67 603	59 927	33,5	16,3	25,7	6
18 765	392 328	52 479	56 662	88 541	50 951	40,3	17,4	21,0	7
32 463	514 054	81 213	59 220	113 669	70 200	48,4	20,6	23,6	8
27 921	499 153	88 413	63 922	145 536	50 843	45,2	21,0	15,6	9
13 673	260 978	51 232	46 433	54 289	31 170	35,2	23,8	18,3	10
24 427	316 141	43 933	50 614	70 439	45 960	39,2	17,1	23,5	11
11 805	339 975	49 919	52 574	64 677	45 964	33,7	18,5	21,3	12
19 999	315 513	43 237	49 965	70 322	44 882	38,2	17,5	23,4	13
39 487	1 705 109	164 419	156 836	480 344	138 252	55,0	12,5	15,0	14
19 801	242 573	36 314	30 778	52 176	41 110	37,8	18,3	25,1	15
26 471	332 040	51 600	43 077	65 346	54 424	41,9	20,1	27,2	16
26 842	758 399	106 161	111 492	145 718	112 530	36,5	18,6	23,7	17
13 169	431 242	57 939	54 091	112 907	36 608	46,5	17,3	14,0	18
21 293	554 433	79 659	89 935	98 970	82 279	40,3	18,9	24,7	19
17 811	350 307	53 903	51 873	74 656	38 496	41,7	19,3	17,5	20
426 175	9 165 368	1 263 018	1 220 081	2 099 661	1 135 283	42,8	17,5	20,6	21
10 413	314 226	54 331	39 033	58 244	41 480	38,2	22,7	21,9	22
6 083	221 476	33 962	29 408	35 852	30 563	28,0	21,2	21,9	23
9 690	304 572	45 779	43 623	57 327	44 802	39,2	19,4	22,9	24
26 832	464 781	62 764	54 736	89 419	86 101	38,8	17,5	27,9	25
19 204	536 107	80 893	76 077	84 598	69 385	31,8	20,8	21,7	26
5 772	230 895	35 648	33 863	36 110	31 073	35,3	22,3	22,6	27
11 850	348 776	51 113	46 338	64 695	54 258	33,1	19,8	25,5	28
11 660	271 483	40 738	32 403	47 383	42 519	34,9	20,6	25,6	29
11 837	367 067	39 449	41 355	55 847	37 412	100,0	18,8	23,2	30
113 343	3 059 382	444 676	396 835	529 475	437 593	41,3	20,1	23,9	31
8 017	274 695	45 571	38 181	44 174	32 776	32,9	21,9	19,6	32
10 479	347 739	56 494	47 230	53 464	53 676	34,9	21,9	24,7	33
20 719	393 354	52 665	58 026	52 838	63 200	36,9	19,0	27,9	34
12 992	280 291	35 670	38 194	46 883	45 768	28,7	17,3	24,8	35
24 957	468 064	61 075	64 522	77 787	56 118	37,8	17,9	21,0	36
14 320	399 162	57 168	54 709	71 988	54 772	39,3	19,2	21,2	37
5 706	209 680	33 491	34 754	35 020	27 587	30,4	20,6	20,8	38
97 190	2 372 984	342 134	335 615	382 154	333 897	35,1	19,5	22,9	39
10 651	403 869	52 355	50 419	71 247	58 549	36,8	18,6	23,8	40
8 095	316 034	38 735	47 230	47 678	51 612	29,2	17,1	26,9	41
4 490	231 866	39 202	31 511	43 907	28 768	39,7	21,4	18,1	42
19 016	331 118	49 434	45 889	61 313	41 545	32,1	20,5	22,1	43
3 762	301 911	45 271	40 504	52 748	56 672	29,0	18,6	25,7	44
1 646	197 022	26 312	25 407	38 222	25 165	34,6	17,8	19,8	45
3 698	196 528	36 077	33 171	40 999	22 692	34,3	21,6	16,3	46
8 546	200 377	30 831	29 788	32 137	30 067	34,4	21,0	23,3	47
2 819	256 379	43 585	33 114	39 722	30 493	31,5	24,3	20,3	48
62 724	2 435 104	361 802	337 032	427 972	345 564	33,4	19,9	22,3	49
19 143	560 729	78 560	78 927	97 513	92 802	33,1	18,5	25,0	50
25 460	374 432	57 009	55 690	88 387	45 897	42,5	18,0	18,2	51
9 913	286 027	49 814	46 817	64 122	26 491	37,7	21,0	15,3	52
11 823	473 111	77 562	72 603	100 600	61 676	38,8	20,2	18,0	53
9 954	307 448	37 313	55 825	54 131	42 279	29,1	15,8	20,4	54
13 497	338 316	52 302	54 243	68 943	61 149	35,2	18,1	25,3	55
10 336	247 983	45 130	36 133	48 945	31 603	33,8	22,9	19,1	56
100 125	2 588 046	397 692	400 239	522 642	361 896	36,0	19,1	20,5	57
12 922	515 914	77 925	75 994	88 781	68 000	35,6	18,4	24,1	58
6 723	291 490	51 028	43 319	51 471	29 347	33,2	24,1	16,5	59
6 881	238 381	37 087	35 302	42 073	34 599	30,0	20,2	22,1	60
10 264	234 164	34 245	31 270	41 015	31 938	33,3	19,2	21,0	61
11 639	294 943	40 936	40 745	47 709	46 816	33,4	18,9	24,4	62
21 116	394 532	64 743	62 501	66 172	44 749	36,0	22,2	22,3	63
10 501	381 186	55 637	61 159	64 130	51 790	37,8	19,9	21,2	64
21 850	327 773	43 697	46 275	58 105	36 400	31,4	18,5	18,0	65
27 084	447 435	63 385	55 804	82 334	70 494	34,5	17,6	24,3	66
128 979	3 125 818	468 683	452 369	541 791	414 134	34,3	19,7	21,9	67
21 621	358 792	46 494	36 756	70 668	50 589	40,3	17,8	24,6	68
41 851	609 094	87 551	76 700	132 576	76 781	41,5	18,0	21,6	69
10 714	259 481	36 897	34 182	57 751	33 199	41,6	18,7	20,4	70
13 195	327 889	52 337	46 991	69 301	37 473	40,3	20,8	18,9	71
22 854	452 296	79 102	62 121	98 409	51 710	40,1	21,7	17,2	72
8 921	222 745	43 063	31 894	44 151	24 646	37,9	25,3	18,7	73
18 789	399 197	53 588	55 547	78 105	39 385	38,9	18,7	18,7	74
23 570	421 712	52 374	52 242	75 953	55 993	35,3	17,1	23,5	75
24 836	372 952	58 392	49 207	78 189	60 235	38,7	19,4	27,0	76
23 867	492 144	68 457	71 624	81 698	60 632	33,4	19,2	21,3	77
210 220	3 916 301	578 255	517 265	786 801	490 643	38,8	19,4	21,3	78
1 138 756	26 663 005	3 856 260	3 659 435	5 290 496	3 519 009	38,9	18,9	21,5	79

die bereinigten Gesamtausgaben (ohne haushaltstechnische Verrechnungen und ohne besondere Finanzierungsvorgänge).

Tab.11 Ausgewählte Einnahmen und Ausgaben

Lfd. Nr.	Kreisfreie Stadt	Einwohner am 30.06. 2011	Einnahmen					Kredite und innere Darlehen
			Verwaltungs- u. Vermögens- haushalt zusammen <sup>1)</sup>	darunter				
				Steuern (netto)	allgemeine Zuweisungen und Umlagen	sonstige Einnahmen aus Verwaltung und Betrieb	Zuweisungen und Zuschüsse für Investitionen	
1 000								
1	München	1 363 416	6 011 416	2 888 749	327 687	1 503 483	103 106	-
2	Nürnberg	507 720	1 543 053	623 793	216 211	170 649	53 099	165 740
3	Augsburg	265 157	846 491	255 050	121 289	82 736	32 005	84 578
4	Regensburg	135 766	762 669	212 762	39 934	95 895	25 699	13 699
5	Würzburg	133 476	384 132	138 598	56 462	39 109	16 010	2 658
6	Ingolstadt	125 708	458 515	221 662	17 718	43 128	14 236	-
7	Fürth	115 480	361 784	117 742	52 674	62 211	12 469	28 581
8	Erlangen	105 764	371 995	130 001	26 524	44 686	11 589	96 028
9	Bayreuth	72 515	234 732	86 087	28 074	36 570	9 511	992
10	Bamberg	70 040	211 302	73 878	26 621	29 612	13 839	4 350
11	Aschaffenburg	68 711	212 543	78 282	25 137	31 628	10 070	7 189
12	Landshut	63 717	213 275	76 458	16 823	38 557	9 634	13 423
13	Kempten (Allgäu)	61 955	159 255	65 152	17 547	13 294	5 699	600
14	Rosenheim	61 344	185 002	72 441	15 957	27 130	5 300	37 921
15	Schweinfurt	53 280	159 748	70 003	11 462	29 253	2 025	-
16	Passau	50 505	408 483	51 288	17 543	21 008	5 523	247 924
17	Hof	46 094	189 761	38 080	23 236	27 852	14 961	24 270
18	Straubing	44 590	117 596	48 517	13 405	26 364	4 416	10 786
19	Amberg	43 571	125 454	35 094	19 214	20 312	6 885	6 095
20	Weiden i.d.OPf.	41 950	123 581	41 236	17 431	18 094	3 384	6 434
21	Kaufbeuren	41 803	98 972	30 459	18 311	3 592	8 050	9 829
22	Coburg	41 028	117 719	43 756	9 437	27 754	6 554	2 020
23	Memmingen	41 002	124 353	76 355	4 433	10 879	4 001	-
24	Ansbach	40 262	99 127	38 577	16 343	17 995	4 116	1 500
25	Schwabach	39 083	92 524	41 173	11 614	19 635	3 897	3 000
26	Insgesamt	3 633 937	13 613 482	5 555 193	1 151 090	2 441 425	386 079	767 616

<sup>1)</sup> Einschl. abschlußtechnische Vorgänge.. <sup>2)</sup> Baumaßnahmen, Erwerb von Grundstücken sowie bewegl. Sachen des Anlagevermögens.. <sup>3)</sup> Jeweils bezogen auf

Tab.12 Ausgewählte Einnahmen und

Lfd. Nr.	Regierungsbezirk	Einwohner am 30.06. 2011	Einnahmen					Kredite und innere Darlehen
			Verwaltungs- u. Vermögens- haushalt zusammen <sup>1)</sup>	darunter				
				Steuern (netto)	allgemeine Zuweisungen und Umlagen	sonstige Einnahmen aus Verwaltung und Betrieb	Zuweisungen und Zuschüsse für Investitionen	
1 000								
1	Oberbayern	4 401 704	1 368 448	-	1 088 162	90 716	5 887	-
2	Niederbayern	1 190 671	339 666	-	188 258	52 830	2 283	5 050
3	Oberpfalz	1 080 683	279 085	-	134 772	54 094	1 860	-
4	Oberfranken	1 069 058	329 015	-	167 866	63 890	9 061	7 785
5	Mittelfranken	1 714 877	682 495	-	371 322	102 772	7 690	17 480
6	Unterfranken	1 316 369	340 803	-	189 225	59 046	5 187	6 500
7	Schwaben	1 786 407	541 509	-	315 126	85 951	1 997	-
8	Insgesamt	12 559 769	3 881 022	-	2 454 731	509 300	33 963	36 815

<sup>1)</sup> Einschl. abschlußtechnische Vorgänge.. <sup>2)</sup> Baumaßnahmen, Erwerb von Grundstücken sowie bewegl. Sachen des Anlagevermögens.. <sup>3)</sup> Jeweils bezogen auf

der kreisfreien Städte in Bayern 2011

Veräußerung v. Vermögen, Beiträge u. ähnliche Entgelte	Ausgaben					Kennzahlen			Lfd. Nr.
	Verwaltungs- u. Vermögenshaushalt zusammen <sup>1)</sup>	darunter				Steuerdeckungs-	Personal-	Sach-	
		Personal-	sächlicher Verwaltungs- und Betriebsaufwand	allgemeine Zuweisungen und Umlagen	Baumaßnahmen				
EUR						quote <sup>3)</sup>			
						%			
193 468	5 781 298	1 556 354	813 621	391 003	425 791	55,3	28,8	10,1	1
19 172	1 355 284	453 436	149 157	131 707	103 704	54,4	39,5	10,9	2
13 094	802 597	193 682	88 049	48 687	66 383	46,8	35,5	14,9	3
26 736	686 057	145 920	72 479	23 136	52 271	56,0	38,4	20,7	4
7 175	341 536	111 327	49 707	22 921	28 086	52,5	42,2	11,8	5
14 321	383 550	87 138	51 026	33 294	29 533	84,0	33,0	17,1	6
13 662	396 328	87 247	76 591	29 423	18 975	42,1	31,2	8,8	7
10 402	365 846	93 215	42 864	26 722	23 397	50,1	35,9	9,9	8
5 135	213 887	60 417	31 950	12 234	14 278	58,0	40,7	11,3	9
9 278	169 602	59 561	33 857	12 799	11 871	45,9	37,0	11,1	10
4 563	191 527	48 351	32 238	11 738	24 209	53,9	33,3	18,9	11
7 058	202 971	43 520	34 451	12 761	20 896	52,3	29,7	18,4	12
6 397	126 672	39 396	18 748	12 921	12 681	51,6	31,2	15,9	13
3 441	181 768	34 984	26 202	14 253	15 046	57,4	27,7	18,3	14
3 765	157 741	40 443	28 134	9 252	15 471	47,1	27,2	12,2	15
1 243	356 508	34 407	17 216	10 105	6 752	55,3	37,1	9,1	16
737	185 203	31 179	15 499	8 178	22 079	36,3	29,7	22,4	17
3 558	121 359	29 872	21 670	8 434	14 560	51,8	31,9	18,5	18
4 528	106 546	26 264	17 849	5 264	7 103	40,8	30,6	12,7	19
2 487	120 312	31 227	19 839	6 245	6 139	49,7	37,7	10,6	20
3	106 345	24 796	16 560	7 774	12 118	40,9	33,3	19,6	21
3 253	100 336	35 445	24 475	7 507	11 856	49,5	40,1	15,4	22
3 158	153 271	35 214	23 714	18 061	25 598	56,7	26,2	23,1	23
2 146	90 305	26 990	17 204	9 460	12 052	48,0	33,6	16,7	24
2 972	81 461	26 988	11 611	8 523	5 479	61,6	40,4	16,4	25
361 752	12 778 311	3 357 377	1 734 711	882 401	986 327	54,1	32,7	12,1	26

die bereinigten Gesamtausgaben (ohne haushaltstechnische Verrechnungen und ohne besondere Finanzierungsvorgänge).

Ausgaben der Bezirke in Bayern 2011

Veräußerung v. Vermögen, Beiträge u. ähnliche Entgelte	Ausgaben					Kennzahlen			Lfd. Nr.
	Verwaltungs- u. Vermögenshaushalt zusammen <sup>1)</sup>	darunter				Steuerdeckungs-	Personal-	Sach-	
		Personal-	sächlicher Verwaltungs- und Betriebsaufwand	allgemeine Zuweisungen und Umlagen	Baumaßnahmen				
EUR						quote <sup>3)</sup>			
						%			
16 022	312 478	52 863	19 185	-	13 912	0,0	22,1	7,0	1
49	65 709	19 592	5 719	-	2 421	0,0	28,5	4,4	2
158	38 272	11 128	3 164	-	1 888	0,0	22,7	4,2	3
2	81 320	19 147	3 956	-	14 705	0,0	31,7	24,8	4
198	154 280	51 421	21 302	-	13 033	0,0	37,9	12,3	5
308	64 939	22 933	4 891	-	4 189	0,0	35,5	7,1	6
19	72 823	18 785	4 660	-	5 468	0,0	23,2	7,2	7
16 755	789 820	195 868	62 876	-	55 617	0,0	28,0	9,2	8

die bereinigten Gesamtausgaben (ohne haushaltstechnische Verrechnungen und ohne besondere Finanzierungsvorgänge, aber einschl. Bezirksumlageeinnahmen).

Tab.13 Ausgewählte Einnahmen und Ausgaben

Lfd. Nr.	Landkreis	Einwohner am 30.06. 2011	Einnahmen					Kredite und innere Darlehen
			Verwaltungs- u. Vermögenshaushalt zusammen <sup>1)</sup>	Steuern (netto)	allgemeine Zuweisungen und Umlagen	darunter		
						Zuweisungen und Zuschüsse für Investitionen	sonstige Einnahmen aus Verwaltung und Betrieb	
								1 000
1	Altötting	107 775	115 515	–	65 564	9 744	2 416	2 400
2	Berchtesgadener Land	102 753	100 784	60	56 909	8 252	13 735	1 466
3	Bad Tölz-Wolfratshsn.	121 933	138 066	–	72 696	2 640	4 103	26 225
4	Dachau	139 306	136 487	–	82 590	11 146	10 898	–
5	Ebersberg	129 764	99 993	2 248	74 091	4 598	2 159	–
6	Eichstätt	125 038	127 470	4	63 666	10 823	2 508	–
7	Erding	127 419	136 591	–	77 974	12 836	4 885	–
8	Freising	167 070	132 298	–	94 645	14 542	8 058	2 051
9	Fürstenfeldbruck	205 672	157 860	–	129 437	4 946	4 050	–
10	Garmisch-Partenkirchen	86 506	71 377	–	51 176	8 699	1 794	–
11	Landsberg am Lech	114 840	95 614	3	65 059	13 847	5 374	2 463
12	Miesbach	95 746	103 232	–	59 998	1 487	5 548	21 088
13	Mühlhof a.Inn	110 315	110 450	19	64 673	13 936	3 341	10 407
14	München	324 966	382 858	61	335 417	3 685	1 157	–
15	Neuburg-Schrobenhausen	91 663	75 718	–	49 527	1 531	3 384	–
16	Pfaffenhofen a.d.Ilm	117 454	82 656	–	59 275	2 358	4 232	–
17	Rosenheim	250 379	249 415	5	137 846	27 205	7 324	12 288
18	Starnberg	130 871	124 142	13	89 542	3 544	2 871	–
19	Traunstein	170 692	146 934	8	95 105	15 994	6 539	1 945
20	Weilheim-Schongau	131 074	111 759	–	73 269	9 499	1 962	502
21	Deggendorf	117 319	89 105	–	57 707	1 521	2 385	–
22	Freyung-Grafenau	79 175	65 555	–	37 557	2 192	2 994	8 000
23	Kelheim	113 483	108 765	248	57 563	9 775	4 456	3 000
24	Landshut	148 970	145 825	–	80 952	15 536	4 791	401
25	Passau	187 366	114 374	–	87 850	2 464	4 569	–
26	Regen	78 702	72 877	–	38 127	1 508	4 621	–
27	Rottal-Inn	117 871	84 432	–	64 049	2 652	3 811	2 427
28	Straubing-Bogen	97 638	78 484	–	48 027	4 222	2 416	1 000
29	Dingolfing-Landau	91 335	92 418	–	49 889	2 487	4 126	6 203
30	Amberg-Weizsbach	104 978	83 803	9	51 802	6 269	2 211	1 869
31	Cham	128 177	80 934	–	60 490	2 153	4 153	1 934
32	Neumarkt i.d.OPf.	127 743	115 656	–	57 177	7 577	4 789	–
33	Neustadt a.d.Waldnaab	96 954	81 211	–	48 469	4 931	5 359	–
34	Regensburg	184 191	158 458	17	83 842	13 860	3 982	–
35	Schwandorf	142 854	104 739	10	70 718	8 059	4 248	2 880
36	Tirschenreuth	74 499	57 935	6	38 004	3 299	3 233	–
37	Bamberg	144 295	96 437	30	71 247	12 102	3 083	–
38	Bayreuth	105 950	88 709	111	46 924	9 808	2 679	17 682
39	Coburg	88 161	72 711	3	44 829	4 729	1 647	–
40	Forchheim	113 001	99 059	–	59 683	11 777	4 277	9 759
41	Hof	99 610	110 834	22	52 908	8 410	11 581	9 428
42	Kronach	69 836	66 908	13	38 202	6 283	6 552	1 405
43	Kulmbach	74 270	61 695	1	39 035	6 329	2 045	–
44	Lichtenfels	67 988	56 146	4	33 659	4 046	1 886	2 000
45	Wunsiedel/Fichtelgeb.	76 296	66 598	77	42 762	2 748	3 851	771
46	Ansbach	179 675	164 658	1	92 191	12 138	10 490	8 230
47	Erlangen-Höchstadt	131 792	110 660	12	73 650	10 458	2 278	570
48	Fürth	115 003	84 116	–	58 781	10 200	2 907	–
49	Nürnberger Land	166 148	160 527	42	90 174	21 312	5 697	3 000
50	Neustadt/Aisch-Bad W.	97 516	92 409	2	50 418	13 628	3 129	–
51	Roth	124 259	123 545	7	67 019	10 384	13 929	8 500
52	Weißenburg-Gunzenhaus.	92 175	89 461	–	48 905	9 277	2 526	–
53	Aschaffenburg	172 429	119 035	39	86 166	11 495	5 048	3 881
54	Bad Kissingen	104 119	94 559	29	53 067	2 904	2 737	845
55	Rhön-Grabfeld	82 611	62 657	28	42 101	8 356	3 269	1 000
56	Haßberge	84 987	68 344	–	41 676	2 806	2 880	3 000
57	Kitzingen	88 413	74 313	–	44 983	7 139	1 343	–
58	Miltenberg	128 125	91 833	1	61 468	17 095	2 775	–
59	Main-Spessart	127 545	108 960	136	61 635	11 705	3 090	1 166
60	Schweinfurt	112 930	92 327	14	57 910	2 578	2 227	2 000
61	Würzburg	159 743	111 630	12	79 484	2 020	4 683	–
62	Aichach-Friedberg	128 180	103 923	–	66 525	2 044	4 861	–
63	Augsburg	240 470	192 459	3	128 273	3 472	11 282	6 500
64	Dillingen a.d.Donau	93 354	95 871	–	51 446	2 134	8 161	4 453
65	Günzburg	120 262	80 955	2	62 982	3 973	1 418	–
66	Neu-Ulm	165 808	116 391	174	85 826	2 652	3 778	8 800
67	Lindau (Bodensee)	79 941	68 647	–	42 422	1 356	1 574	–
68	Ostallgäu	134 018	102 931	–	70 200	11 077	7 407	4 141
69	Unterallgäu	135 521	114 039	2	68 583	10 482	4 355	847
70	Donau-Ries	128 880	97 070	15	67 206	2 266	4 529	–
71	Oberallgäu	150 030	129 232	7	79 433	3 780	7 026	–
72	Insgesamt	8 925 832	7 703 441	3 387	4 892 454	532 775	319 481	206 527

<sup>1)</sup> Einschl. abschlusstechnische Vorgänge.- <sup>2)</sup> Baumaßnahmen, Erwerb von Grundstücken sowie bewegl. Sachen des Anlagevermögens.- <sup>3)</sup> Jeweils bezogen auf



## der Landkreisverwaltungen in Bayern 2011

Veräußerung v. Vermögen, Beiträge u. ähnliche Entgelte	Ausgaben					Kennzahlen			Lfd. Nr.
	Verwaltungs- u. Vermögenshaushalt zusammen <sup>1)</sup>	darunter				Steuerdeckungs-	Personal-	Sach-	
		Personal-	sächlicher Verwaltungs- und Betriebsaufwand	allgemeine Zuweisungen und Umlagen	Baumaßnahmen				
EUR						quote <sup>3)</sup>			
						%			
44	98 107	16 839	15 173	23 145	5 847	0,0	22,0	9,4	1
1 164	87 443	12 378	15 698	17 645	14 724	0,1	17,3	21,7	2
114	124 804	12 436	11 564	21 650	6 966	0,0	13,3	36,3	3
153	109 372	13 696	13 710	28 735	18 464	0,0	14,1	20,1	4
113	112 576	14 143	21 364	30 619	13 563	2,4	15,3	17,7	5
216	100 519	12 175	17 657	22 800	10 189	0,0	14,6	14,6	6
1 816	113 959	17 449	22 545	25 254	9 042	0,0	19,0	11,7	7
21	121 684	18 660	11 241	37 002	7 680	0,0	19,8	11,5	8
131	159 854	23 114	17 981	42 700	8 204	0,0	21,0	9,7	9
2	65 430	8 612	13 334	16 223	5 340	0,0	15,0	13,3	10
298	93 463	10 888	17 424	20 079	14 940	0,0	15,1	24,3	11
0	90 863	11 379	13 581	19 677	16 485	0,0	14,8	23,4	12
4 065	108 008	15 525	19 512	19 359	9 222	0,0	21,0	15,6	13
75	363 912	30 517	21 926	174 195	2 453	0,0	8,6	3,4	14
6	66 583	8 701	7 700	15 864	7 337	0,0	15,8	16,0	15
39	75 589	11 449	11 465	22 151	6 029	0,0	17,9	11,4	16
479	238 560	31 583	42 830	45 482	27 800	0,0	17,8	19,5	17
1	108 312	13 924	9 381	35 605	3 630	0,0	15,3	4,5	18
106	139 041	17 110	28 479	29 364	13 554	0,0	15,1	13,3	19
75	104 270	14 951	20 883	21 711	3 804	0,0	18,3	7,0	20
320	81 500	15 838	10 017	17 600	5 153	0,0	24,6	10,7	21
65	60 581	11 218	7 824	10 576	5 013	0,2	24,9	11,9	22
495	88 354	15 288	17 192	16 954	8 201	0,4	21,4	12,1	23
123	134 321	17 464	21 830	26 561	16 267	0,0	15,9	15,8	24
2 497	114 354	24 533	17 302	26 826	5 916	0,0	24,5	7,0	25
37	56 630	8 028	8 059	11 179	7 996	0,0	18,8	20,6	26
368	86 611	16 457	14 431	18 028	7 608	0,0	24,0	12,6	27
522	68 221	15 306	10 200	13 854	4 399	0,0	26,1	8,6	28
187	76 530	10 891	8 877	17 569	11 798	0,0	17,6	20,7	29
111	77 807	12 991	11 443	11 312	5 311	0,0	22,0	9,9	30
266	79 107	16 967	12 593	14 004	6 969	0,0	26,8	12,5	31
128	91 190	13 016	16 171	15 727	7 309	0,0	19,0	12,3	32
13	73 628	11 967	11 497	11 744	10 760	0,0	19,6	18,6	33
107	143 531	15 798	21 294	21 343	8 847	0,0	15,8	11,8	34
26	98 868	17 037	16 342	17 824	8 143	0,0	20,7	11,4	35
26	58 292	11 395	11 121	8 246	2 756	0,0	25,5	8,4	36
23	93 561	17 432	15 853	20 200	6 475	0,0	23,5	11,2	37
229	89 373	11 848	19 389	14 033	5 194	0,2	18,8	12,9	38
1 204	67 097	10 417	7 522	12 581	4 903	0,0	19,4	9,9	39
327	94 309	15 056	15 563	15 865	9 843	0,0	23,0	19,4	40
30	105 833	15 131	12 439	14 185	30 004	0,0	16,6	34,1	41
68	62 646	9 492	7 995	10 977	9 421	0,0	19,5	20,8	42
5	56 783	10 004	10 068	11 065	2 458	0,0	22,5	8,6	43
25	52 928	8 094	8 529	9 269	4 615	0,0	21,3	13,7	44
35	65 395	10 060	9 184	9 986	5 077	0,2	21,5	14,2	45
146	157 564	20 733	24 523	31 844	24 787	0,0	16,4	21,1	46
21	103 315	14 126	17 608	28 551	3 985	0,0	16,1	6,0	47
338	83 101	12 660	12 334	22 266	6 178	0,0	19,7	11,5	48
26	147 079	18 637	24 580	33 517	14 434	0,0	15,2	13,4	49
2	93 604	13 579	17 234	16 684	12 235	0,0	17,5	17,5	50
14	105 313	14 053	17 042	22 604	22 319	0,0	15,8	28,0	51
12	78 497	12 898	12 391	14 925	5 933	0,0	21,8	11,6	52
120	148 158	18 383	20 880	25 478	11 863	0,0	13,6	25,5	53
9	72 472	13 354	9 961	13 404	5 084	0,1	25,0	11,4	54
36	63 643	13 406	12 464	10 084	6 139	0,1	26,6	16,5	55
117	63 464	11 544	8 593	10 818	4 912	0,0	23,7	12,8	56
17	66 274	12 029	9 999	12 176	5 014	0,0	23,2	10,5	57
22	94 599	15 071	21 854	18 050	7 587	0,0	21,3	13,3	58
16	102 099	14 128	20 598	17 367	12 157	0,2	17,9	17,2	59
12 453	86 461	13 091	12 389	16 196	3 839	0,0	19,3	6,7	60
452	113 443	18 010	13 965	21 742	10 290	0,0	18,1	12,0	61
95	92 087	11 693	10 768	20 954	9 963	0,0	16,2	15,4	62
152	175 174	24 024	21 652	40 076	17 602	0,0	16,4	13,3	63
769	85 956	11 677	10 113	16 013	8 378	0,0	20,3	17,0	64
200	80 980	15 919	15 128	22 320	5 768	0,0	21,9	9,8	65
336	114 900	15 144	15 724	33 931	8 437	0,2	16,2	10,3	66
806	60 821	9 687	9 741	13 353	5 721	0,0	21,8	15,2	67
210	97 588	14 433	18 906	23 191	6 203	0,0	18,0	12,8	68
47	111 470	13 057	19 432	22 451	5 775	0,0	14,8	8,2	69
24	89 601	15 041	11 020	24 084	9 754	0,0	20,7	15,7	70
263	116 514	13 953	14 988	24 481	11 620	0,0	15,9	15,9	71
32 857	7 163 974	1 037 586	1 080 072	1 603 327	651 685	0,1	18,0	14,2	72

die bereinigten Gesamtausgaben (ohne haushaltstechnische Verrechnungen und ohne besondere Finanzierungsvorgänge, aber einschl. Kreisumlageeinnahmen).

Tab.14 Ausgewählte Einnahmen und Ausgaben der kreisangehörigen

Lfd. Nr.	Gemeinde	Einwohner am 30.06. 2011	Einnahmen					Kredite und innere Darlehen
			Verwaltungs- u. Vermögens- haushalt zusammen <sup>1)</sup>	darunter				
				Steuern (netto)	allgemeine Zuweisungen und Umlagen	sonstige Einnahmen aus Verwaltung und Betrieb	Zuweisungen und Zuschüsse für Investitionen	
								1 000
1	Neu-Ulm, GKSt	53 813	158 397	59 197	11 418	22 989	4 780	-
2	Freising, GKSt	45 199	119 158	57 791	9 562	13 926	4 301	-
3	Dachau, GKSt	42 852	92 807	46 015	6 077	9 751	2 342	-
4	Neumarkt i.d.OPf.,GKSt	39 125	110 263	39 258	4 356	15 507	1 614	232
5	Germering, GKSt	38 041	59 301	34 582	5 685	5 366	2 001	6 355
6	Erding, St	34 545	77 575	39 730	3 502	9 421	1 055	-
7	Fürstenfeldbruck, GKSt	34 274	62 047	35 886	5 172	9 427	2 138	-
8	Deggendorf, GKSt	31 615	75 106	28 797	5 779	10 253	4 542	3 760
9	Forchheim, GKSt	30 414	78 607	23 442	6 832	8 373	4 106	23 500
10	Friedberg, St	28 944	68 164	29 847	3 581	3 946	1 825	-
11	Neuburg a.d.Donau,GKSt	28 431	63 136	23 583	5 934	10 232	3 151	-
12	Landsberg am Lech,GKSt	28 170	62 346	33 674	2 910	9 640	1 571	423
13	Schwandorf, GKSt	27 839	51 442	21 311	7 144	8 902	2 077	1 329
14	Königsbrunn, St	27 440	31 866	21 617	4 801	999	1 954	-
15	Kulmbach, GKSt	26 763	62 476	27 458	3 542	12 666	3 719	1 130
16	Unterschleißheim, St	26 545	102 769	51 739	2 345	6 028	989	-
17	Lauf a.d.Pegnitz, St	26 136	63 740	28 506	2 029	12 639	2 464	-
18	Garmisch-Partenk., M	26 123	69 597	26 172	5 029	16 248	2 459	-
19	Zirndorf, St	26 063	50 157	22 259	2 303	6 648	1 660	4 000
20	Olching	25 284	48 745	20 631	3 303	5 744	1 312	-
21	Lindau(Bodensee), GKSt	24 854	52 748	22 664	5 253	7 983	944	1 890
22	Roth, St	24 446	51 110	24 030	5 232	6 759	1 768	-
23	Pfaffenhofen/Ilm, St	24 142	76 402	30 324	2 234	9 558	2 896	2 598
24	Waldkraiburg, St	23 729	38 566	22 928	3 384	2 522	720	5 900
25	Geretsried, St	23 322	42 433	21 470	2 982	2 601	719	10 000
26	Starnberg, St	23 215	69 106	29 367	2 608	13 683	1 295	712
27	Herzogenaurach, St	23 139	61 399	44 306	659	4 361	2 906	-
28	Unterhaching	22 988	49 544	27 802	2 233	7 172	2 183	-
29	Senden, St	22 476	55 713	18 964	3 948	2 958	5 153	10 000
30	Vaterstetten	22 107	40 837	22 741	2 364	4 290	1 251	-
31	Weilheim i.OB, St	21 738	38 417	19 710	1 752	4 463	1 652	445
32	Neusäß, St	21 620	37 550	19 618	2 005	5 140	2 593	-
33	Aichach, St	20 946	44 281	16 360	3 999	6 106	1 433	1 879
34	Sonthofen, St	20 873	57 505	19 302	4 684	8 031	4 033	10 000
35	Gersthofen, St	20 870	55 738	27 677	1 754	6 734	2 372	-
36	Bad Kissingen, GKSt	20 810	59 816	17 581	5 751	13 164	766	9 586
37	Kitzingen, GKSt	20 748	56 465	15 284	6 096	7 937	4 037	-
38	Traunreut, St	20 713	68 276	34 039	2 541	3 324	859	-
39	Lichtenfels, St	20 528	34 053	13 870	5 856	5 372	975	-
40	Ottobrunn	20 244	52 141	25 086	2 079	5 244	797	1 500
41	Gauting	20 077	33 657	18 817	2 049	4 363	313	-
42	Puchheim, St	20 006	32 868	21 117	1 797	3 195	773	-
43	Sulzbach-Rosenberg, St	19 651	38 480	14 746	6 429	4 889	1 850	6 243
44	Gröbenzell	19 562	29 982	18 756	2 275	2 724	1 774	1 650
45	Günzburg, GKSt	19 498	36 960	17 939	2 882	4 512	1 475	-
46	Haar	19 470	50 872	31 949	1 721	9 140	606	-
47	Neufahrn b.Freising	19 343	34 757	19 104	2 237	2 095	1 220	-
48	Nördlingen, GKSt	19 027	49 362	22 049	1 454	3 857	1 902	34
49	Traunstein, GKSt	18 949	51 841	20 317	2 714	10 102	1 748	-
50	Alzenau, St	18 594	60 090	23 662	1 645	3 742	2 864	1 000
51	Karlsfeld	18 449	32 169	17 643	1 682	3 556	2 152	-
52	Dingolfing, St	18 358	230 453	149 182	1 486	11 906	745	-
53	Bad Aibling, St	18 323	44 143	14 397	4 363	5 669	829	6 000
54	Donauwörth, GKSt	18 306	33 131	14 996	1 795	4 986	2 078	-
55	Burghausen, St	18 188	125 904	62 089	1 378	3 191	617	-
56	Marktobersdorf, St	18 153	48 616	23 559	1 059	3 906	770	1 400
57	Dillingen/Donau, GKSt	18 140	45 257	19 716	2 087	5 769	1 340	-
58	Kolbermoor, St	18 027	40 505	14 308	3 129	4 962	910	1 594
59	Mühlhof a.Inn, St	18 009	32 962	15 881	1 833	4 737	1 080	-
60	Taufkirchen	17 977	38 555	17 489	1 538	3 475	532	-
61	Wolfratshausen, St	17 939	32 942	18 388	1 789	3 777	1 213	-
62	Bad Tölz, St	17 885	56 981	16 092	4 183	11 545	1 182	-
63	Gilching	17 589	36 852	17 306	1 596	2 921	646	-
64	Moosburg a.d.Isar, St	17 570	36 767	16 224	2 307	5 525	1 432	2 700
65	Weißenburg i.Bay.,GKSt	17 509	43 145	15 653	3 033	6 346	978	-
66	Bad Reichenhall, GKSt	17 486	56 520	17 068	5 505	10 394	5 215	7 047
67	Kronach, St	17 310	26 749	13 681	3 480	1 954	3 426	1 000
68	Oberasbach, St	17 161	25 426	11 846	3 362	8 180	131	-
69	Marktredwitz, GKSt	17 125	43 257	14 137	6 030	3 857	648	5 590
70	Cham, St	16 982	45 994	19 617	1 997	6 081	3 300	1 550

<sup>1)</sup> Einschl. abschlusstechnische Vorgänge.- <sup>2)</sup> Baumaßnahmen, Erwerb von Grundstücken sowie bewegl. Sachen des Anlagevermögens.- <sup>3)</sup> Jeweils bezogen auf

Gemeinden mit 10 000 und mehr Einwohnern in Bayern 2011

Veräußerung v. Vermögen, Beiträge u. ähnliche Entgelte	Ausgaben					Kennzahlen			Lfd. Nr.
	Verwaltungs- u. Vermögenshaushalt zusammen <sup>1)</sup>	darunter				Steuerdeckungs-	Personal-	Sach-	
		Personal-	sächlicher Verwaltungs- und Betriebsaufwand	allgemeine Zuweisungen und Umlagen	Baumaßnahmen				
EUR						quote <sup>3)</sup>			
						%			
12 420	129 747	27 154	14 576	20 752	8 696	60,0	27,5	13,3	1
6 005	102 441	22 384	17 280	17 596	13 644	73,1	28,3	21,1	2
937	68 832	17 494	13 679	18 735	9 745	67,3	25,6	15,7	3
9 133	118 086	15 427	18 220	13 673	19 752	50,9	20,0	31,3	4
578	58 480	12 694	8 281	19 216	7 639	57,5	21,1	17,0	5
959	63 428	10 500	10 499	18 078	8 310	69,3	18,3	16,9	6
2 017	56 929	14 911	9 349	17 480	3 251	66,5	27,6	7,3	7
2 675	69 095	17 225	9 422	11 455	10 118	50,5	30,2	22,8	8
6 756	77 192	14 796	8 377	12 404	6 799	44,5	28,1	22,4	9
8 810	64 623	8 991	4 956	10 983	8 516	65,1	19,6	30,6	10
10 411	50 383	10 788	10 365	11 015	9 115	48,3	22,1	25,5	11
7 659	64 745	13 847	14 131	14 394	5 138	59,3	24,4	12,6	12
1 968	50 536	10 873	9 939	9 128	8 186	49,1	25,1	21,9	13
457	26 235	4 636	2 018	10 410	-	86,9	18,6	11,5	14
1 064	58 060	14 881	12 322	11 280	5 910	50,6	27,4	13,5	15
8 799	84 104	6 311	7 084	23 919	2 609	76,8	9,4	8,3	16
0	55 588	13 550	10 529	10 964	5 469	61,5	29,2	14,1	17
7 417	69 042	17 635	12 051	14 136	7 393	46,2	31,1	14,5	18
968	45 989	9 947	4 739	10 112	5 725	53,3	23,8	17,9	19
4 164	42 489	8 757	6 284	11 965	6 125	57,8	24,5	18,5	20
297	51 208	15 540	7 082	10 196	2 964	52,4	36,0	9,0	21
2 760	37 937	9 551	8 055	9 537	5 568	62,1	24,7	19,7	22
2 731	66 987	10 433	9 747	10 327	12 401	61,4	21,1	33,3	23
471	31 945	6 109	7 700	10 868	1 121	74,2	19,8	4,7	24
2 099	42 764	5 519	5 319	10 150	2 303	52,4	13,5	35,5	25
4 319	61 418	10 824	13 210	12 204	6 709	57,5	21,2	18,1	26
1 963	49 618	8 227	6 443	15 817	7 288	93,0	17,3	21,4	27
196	53 973	9 281	7 804	11 567	2 323	61,2	20,4	12,8	28
959	35 842	7 866	5 200	7 694	11 641	53,3	22,1	33,7	29
233	35 076	6 376	6 914	9 890	2 447	67,8	19,0	10,5	30
901	32 793	6 189	3 722	10 688	4 121	57,9	18,2	14,6	31
272	28 399	6 045	6 268	8 878	3 071	64,6	19,9	13,6	32
2 140	46 492	8 108	5 643	7 374	5 428	52,5	26,0	22,1	33
3 186	51 298	8 681	7 448	7 867	9 069	50,9	22,9	26,6	34
8 451	33 241	6 380	7 892	8 882	5 474	83,7	19,3	23,2	35
765	55 913	12 802	10 325	8 134	2 669	44,6	32,5	8,3	36
2 584	53 279	11 724	6 295	6 069	9 441	40,3	30,9	27,3	37
1 845	54 752	8 516	5 505	8 315	1 824	113,0	28,3	21,7	38
1 773	30 732	8 150	6 879	6 830	3 806	47,6	27,9	14,7	39
30	36 805	4 212	5 081	8 655	4 541	75,5	12,7	15,2	40
417	31 415	5 682	6 213	9 405	3 169	62,8	19,0	12,5	41
3 440	30 826	5 139	5 353	11 455	2 459	69,8	17,0	11,2	42
929	38 345	8 132	4 549	6 127	4 506	53,0	29,2	23,0	43
605	25 564	6 294	2 325	9 583	1 427	80,0	26,8	8,2	44
1 282	32 254	8 757	4 431	6 841	2 906	64,9	31,7	14,7	45
200	41 884	8 194	11 213	10 080	6 319	74,3	19,1	16,7	46
1 554	32 635	5 356	3 355	7 421	2 264	80,2	22,5	14,9	47
3 630	39 748	8 591	6 126	7 636	4 423	66,5	25,9	22,5	48
2 509	45 890	10 904	7 774	7 985	6 689	54,7	29,3	22,0	49
714	54 707	7 973	5 427	8 975	9 618	55,7	18,8	31,6	50
715	29 432	5 552	4 835	9 673	2 433	58,5	18,4	14,3	51
3 768	152 204	8 073	14 552	13 565	5 662	296,1	16,0	22,0	52
1 146	41 492	5 871	5 823	6 603	7 654	45,4	18,5	26,4	53
6 411	39 025	8 848	7 051	7 029	7 093	39,2	23,1	33,7	54
3 275	109 966	8 025	8 366	18 122	5 846	103,6	13,4	15,2	55
650	52 690	7 049	7 335	10 415	6 261	68,8	20,6	22,5	56
1 956	36 349	7 110	5 966	7 692	3 331	69,0	24,9	15,0	57
911	38 582	4 322	3 977	7 097	7 018	53,8	16,2	28,1	58
5 327	30 280	6 329	6 029	8 469	3 021	55,2	22,0	19,4	59
77	42 793	4 111	5 910	9 207	6 886	48,5	11,4	28,1	60
136	27 355	5 016	3 832	9 282	2 368	72,2	19,7	11,0	61
4 264	49 837	8 904	8 322	7 733	4 555	46,6	25,8	14,0	62
611	35 899	6 128	3 961	8 597	3 838	60,4	21,4	16,4	63
4 086	33 692	6 722	5 001	6 101	5 696	56,0	23,2	25,0	64
2 999	33 057	9 407	4 496	6 661	5 118	55,0	33,1	21,8	65
4 247	54 632	10 284	7 183	7 310	11 909	35,0	21,1	26,1	66
144	27 175	3 155	2 072	6 594	4 388	56,5	13,0	21,6	67
282	26 232	5 192	7 489	5 820	1 780	47,5	20,8	9,7	68
196	52 101	8 472	4 445	6 041	610	58,2	34,9	5,7	69
1 572	41 604	6 432	5 032	5 631	8 851	66,1	21,7	32,7	70

die bereinigten Gesamtausgaben (ohne haushaltstechnische Verrechnungen und ohne besondere Finanzierungsvorgänge).

Noch: Tab.14 Ausgewählte Einnahmen und Ausgaben der kreisangehörigen

Lfd. Nr.	Gemeinde	Einwohner am 30.06. 2011	Einnahmen					
			Verwaltungs- u. Vermögens- haushalt zusammen <sup>1)</sup>	darunter				
				Steuern (netto)	allgemeine Zuweisungen und Umlagen	sonstige Einnahmen aus Verwaltung und Betrieb	Zuweisungen und Zuschüsse für Investitionen	Kredite und innere Darlehen
							1 000	
71	Bobingen, St	16 446	27 597	12 108	2 323	3 535	2 544	1 971
72	Illertissen, St	16 426	24 694	7 137	1 153	3 090	2 174	800
73	Großostheim, M	16 367	52 815	14 516	1 064	5 774	1 122	-
74	Penzberg, St	16 268	56 097	29 196	1 990	5 384	1 263	-
75	Vilshofen a.d.Donau,St	16 204	32 186	12 548	3 167	2 623	2 544	230
76	Bruckmühl, M	16 186	38 003	13 448	2 446	4 244	3 126	1 500
77	Gunzenhausen, St	16 099	32 345	12 883	4 502	5 274	202	340
78	Freilassing, St	16 036	37 494	13 955	957	4 786	3 017	3 896
79	Garching b.München, St	16 008	55 435	29 006	1 497	7 491	-	-
80	Schrobenhausen, St	15 994	39 687	19 579	1 327	2 214	3 595	-
81	Selb, GKSt	15 849	40 945	18 569	4 964	4 797	5 554	4 990
82	Neustadt b.Coburg,GKSt	15 778	41 938	13 576	3 366	5 783	753	1 434
83	Wendelstein, M	15 756	30 892	17 772	1 182	3 016	1 521	-
84	Lohr a.Main, St	15 661	44 253	17 536	1 070	6 543	1 945	-
85	Ismaning	15 612	85 665	43 243	1 398	9 445	1 076	-
86	Bad Neustadt/Saale, St	15 550	52 122	16 109	1 876	6 822	1 002	1 870
87	Holzkirchen, M	15 538	42 753	19 283	1 467	4 584	402	-
88	Kelheim, St	15 495	27 889	15 190	2 547	2 170	1 475	1 150
89	Altdorf b.Nürnberg, St	15 310	28 103	14 591	1 133	3 089	1 021	-
90	Regenstauf, M	15 076	46 522	11 802	2 527	1 890	921	3 500
91	Pocking, St	14 934	37 958	9 320	4 738	3 871	1 456	1 125
92	Karlstadt, St	14 899	25 380	12 231	2 375	3 649	1 159	-
93	Stadtbergen, St	14 805	19 984	10 442	2 881	2 764	836	-
94	Füssen, St	14 206	29 035	12 410	4 200	5 042	795	2 906
95	Bad Wörishofen, St	14 193	32 294	11 825	3 422	8 595	2 857	2 180
96	Mindelheim, St	14 164	31 035	11 188	1 277	5 217	1 167	-
97	Mainburg, St	14 086	28 918	12 300	991	3 357	798	-
98	Immenstadt/Allgäu, St	14 028	46 274	12 208	3 708	9 394	2 224	5 930
99	Eckental, M	14 015	25 618	11 642	1 737	2 662	1 343	-
100	Stein, St	13 888	26 388	12 982	1 554	3 927	501	2 400
101	Dorfen, St	13 801	23 298	10 063	2 237	3 824	3 035	1 800
102	Neubiberg	13 724	56 275	25 926	1 584	2 077	675	-
103	Eichstätt, GKSt	13 680	22 641	10 501	3 878	2 788	458	-
104	Poing	13 614	47 106	21 403	1 665	2 753	1 818	-
105	Pegnitz, St	13 577	26 900	12 740	2 558	1 390	1 303	3 523
106	Mering, M	13 561	29 323	9 725	2 101	3 044	831	2 414
107	Schwabmünchen, St	13 446	32 970	13 370	2 101	3 606	1 062	-
108	Haßfurt, St	13 360	34 015	13 960	1 079	5 379	840	2 000
109	Eching	13 347	59 206	20 592	1 121	3 080	845	3 600
110	Hilpoltstein, St	13 333	36 932	8 827	2 923	4 130	3 661	3 044
111	Feucht, M	13 327	31 732	11 936	1 693	2 923	602	-
112	Hösbach, M	13 252	27 681	10 045	1 564	5 566	257	-
113	Weißenhorn, St	13 230	30 974	11 965	1 094	3 458	1 624	-
114	Höchstädt/Aisch, St	13 196	29 755	11 155	1 478	5 735	1 617	1 000
115	Lappersdorf, M	13 188	23 030	8 662	2 712	2 000	636	-
116	Rödental, St	13 185	26 236	9 986	3 477	1 509	1 014	930
117	Vöhringen, St	13 053	32 819	13 867	885	5 052	618	-
118	Maisach	12 982	28 830	13 748	1 078	2 235	928	33
119	Oberhaching	12 970	50 103	24 389	1 215	6 121	275	-
120	Grafring b.München, St	12 884	22 257	9 964	1 799	2 600	1 320	500
121	Gräfelfing	12 851	54 490	25 297	1 639	4 863	1 373	-
122	Neutraubling, St	12 836	33 113	14 430	839	8 242	253	-
123	Eggenfelden, St	12 831	27 583	13 408	384	5 007	2 513	-
124	Neustadt a.d.Donau, St	12 819	34 573	15 412	2 084	3 648	1 267	-
125	Plattling, St	12 815	31 090	16 358	954	2 274	902	-
126	Abensberg, St	12 808	26 492	9 105	2 467	1 112	2 356	2 000
127	Treuchtlingen, St	12 715	34 358	8 909	4 351	5 085	1 534	1 600
128	Altötting, St	12 603	31 022	9 654	2 146	4 580	1 980	5 741
129	Landau a.d.Isar, St	12 592	28 065	12 806	1 388	1 917	445	-
130	Kirchheim b.München	12 560	27 731	18 581	1 200	2 561	87	-
131	Peißenberg, M	12 526	18 689	7 974	3 706	1 098	773	-
132	Krumbach(Schwaben), St	12 462	26 925	10 443	2 455	4 081	1 868	-
133	Hersbruck, St	12 363	24 498	11 808	1 473	3 594	1 017	1 125
134	Murnau a.Staffelsee, M	12 339	25 788	12 333	2 055	3 683	1 658	1 100
135	Burglengenfeld, St	12 329	28 544	10 196	2 473	1 286	434	8 965
136	Feuchtwangen, St	12 220	28 947	11 142	3 451	4 903	3 027	-
137	Neustadt a.d.Aisch, St	12 159	28 048	11 854	1 828	2 133	840	-
138	Wasserburg a.Inn, St	12 149	35 281	11 627	951	6 730	905	1 540
139	Schongau, St	12 128	33 297	12 518	2 677	3 179	3 615	893
140	Buchloe, St	12 113	23 378	11 070	989	2 897	1 272	2 705

<sup>1)</sup> Einschl. abschlußtechnische Vorgänge.-<sup>2)</sup> Baumaßnahmen, Erwerb von Grundstücken sowie bewegl. Sachen des Anlagevermögens.-<sup>3)</sup> Jeweils bezogen auf

Gemeinden mit 10 000 und mehr Einwohnern in Bayern 2011

Veräußerung v. Vermögen, Beiträge u. ähnliche Entgelte	Ausgaben					Kennzahlen			Lfd. Nr.
	Verwaltungs- u. Vermögenshaushalt zusammen <sup>1)</sup>	darunter				Steuerdeckungs-	Personal-	Sach-	
		Personal-	sächlicher Verwaltungs- und Betriebs-	allgemeine Zuweisungen und Umlagen	Baumaß-				
EUR		ausgaben	aufwand	und Umlagen	nahmen	quote <sup>2)</sup>	ausgaben	investitions- <sup>2)</sup>	
						%			
963	25 717	4 747	3 598	6 215	3 806	55,1	21,6	21,1	71
1 677	29 665	5 766	4 604	8 916	4 837	24,3	19,6	18,8	72
1 730	39 671	6 924	7 987	6 173	4 363	47,7	22,8	19,1	73
3 107	39 892	7 300	6 316	6 483	6 321	91,4	22,9	22,9	74
2 108	29 265	5 820	3 360	5 532	4 074	59,4	27,6	22,1	75
1 601	35 867	5 056	4 104	5 837	7 736	52,2	19,6	33,7	76
2 346	25 822	6 564	4 724	5 267	2 857	53,1	27,1	14,0	77
740	36 149	6 305	3 807	7 208	6 550	49,7	22,5	28,6	78
5 463	40 310	7 554	7 874	7 793	6 604	74,8	19,5	20,1	79
709	32 495	5 306	3 404	8 532	6 628	70,4	19,1	25,6	80
730	33 834	8 312	5 752	4 998	8 742	58,4	26,1	32,6	81
598	38 264	7 447	5 863	6 229	4 190	50,2	27,6	20,7	82
432	26 494	4 585	3 537	7 522	2 027	61,6	15,9	12,8	83
394	39 287	8 516	5 333	7 594	8 932	52,0	25,2	30,5	84
412	88 706	11 235	8 016	14 978	8 134	64,8	16,8	27,8	85
1 306	45 020	6 042	6 406	6 231	3 798	60,1	22,6	16,7	86
1 018	48 086	5 161	5 134	8 808	3 115	71,1	19,0	14,2	87
508	25 717	5 674	3 939	5 657	4 969	63,6	23,7	23,9	88
1 609	22 592	4 865	3 186	6 032	2 121	73,3	24,5	11,7	89
2 775	42 393	5 928	3 234	4 345	3 450	57,9	29,1	25,9	90
4 229	35 920	3 724	2 593	4 636	6 801	38,4	15,3	41,2	91
1 508	22 965	5 572	4 349	4 134	1 078	64,7	29,5	8,2	92
1 460	18 206	3 875	2 828	5 222	2 450	60,5	22,5	16,1	93
326	27 755	6 366	4 314	5 231	1 403	63,6	32,6	9,4	94
1 528	28 894	6 647	5 564	4 477	4 674	46,3	26,1	27,2	95
2 374	28 737	6 428	4 372	5 771	3 714	46,6	26,8	24,6	96
525	27 445	3 944	3 675	5 595	2 200	57,3	18,4	13,6	97
2 083	42 428	7 402	7 953	5 605	7 071	38,9	23,6	26,3	98
6 349	21 853	3 844	2 611	5 317	5 885	52,7	17,4	28,3	99
663	22 212	5 353	4 608	5 281	2 393	60,4	24,9	20,5	100
196	23 931	5 570	4 635	5 340	4 906	42,9	23,7	27,4	101
1 012	40 487	3 929	3 770	6 154	1 860	103,6	15,7	9,2	102
4 153	19 808	4 626	3 275	4 611	2 797	56,0	24,7	20,2	103
4 175	34 794	4 108	4 453	10 627	3 886	74,6	14,3	17,1	104
181	22 096	3 380	2 784	4 228	2 447	70,4	18,7	16,5	105
1 054	24 200	2 789	2 166	6 045	2 972	57,5	16,5	21,5	106
1 481	30 407	3 949	3 813	5 490	4 066	64,6	19,1	23,7	107
1 603	31 746	4 357	3 397	4 964	4 703	54,8	17,1	23,0	108
1 697	46 655	6 318	4 091	7 862	4 628	63,9	19,6	30,1	109
1 597	32 259	3 796	4 839	4 672	9 647	32,5	14,0	41,5	110
319	28 979	3 434	4 028	5 019	4 169	58,7	16,9	22,1	111
195	24 413	4 815	3 855	4 498	3 457	50,8	24,4	20,4	112
2 362	25 707	6 216	5 061	4 845	4 163	54,2	28,2	24,3	113
5 249	25 081	5 183	4 031	4 854	4 983	46,7	21,7	30,8	114
2 400	19 315	3 825	2 286	3 670	3 293	54,3	24,0	29,4	115
74	21 016	3 680	3 568	4 072	1 790	64,9	23,9	12,3	116
1 456	25 927	5 145	4 599	5 152	3 720	66,9	24,8	19,9	117
5 980	24 557	3 268	2 919	6 475	3 047	61,5	14,6	30,2	118
876	46 194	7 184	5 338	8 484	4 664	61,4	18,1	14,6	119
1 608	19 971	3 159	3 039	4 709	3 398	63,5	20,1	24,1	120
1 852	47 809	5 918	6 952	9 875	10 220	66,2	15,5	31,9	121
1 328	31 228	5 299	7 212	5 547	2 502	61,4	22,6	14,3	122
2 055	28 352	6 213	4 057	5 413	5 031	55,8	25,9	29,7	123
1 076	37 560	4 121	4 396	3 881	4 723	69,0	18,4	30,9	124
1 708	22 457	4 679	2 880	4 615	3 273	82,3	23,5	29,8	125
754	25 416	4 017	2 961	4 172	7 094	45,5	20,1	37,6	126
900	26 502	5 198	4 831	4 362	3 136	40,0	23,4	22,2	127
462	31 319	4 120	5 182	4 944	5 915	41,5	17,7	27,2	128
1 246	27 916	4 788	3 330	5 022	2 354	69,6	26,0	21,4	129
46	25 098	4 495	4 321	6 446	2 006	78,3	18,9	10,2	130
493	16 683	3 476	2 219	4 548	1 500	55,0	24,0	11,4	131
534	26 580	4 975	6 071	4 218	3 947	50,5	24,1	21,9	132
1 056	21 621	5 289	3 500	4 985	779	69,8	31,3	5,5	133
178	23 241	5 717	4 281	5 095	2 678	61,9	28,7	19,4	134
849	27 754	2 756	2 228	4 157	1 497	66,2	17,9	12,6	135
858	24 999	5 116	3 405	3 998	4 509	54,0	24,8	24,9	136
756	25 566	3 570	4 505	4 611	1 643	71,8	21,6	11,9	137
1 147	40 031	5 621	5 858	9 225	7 711	39,5	19,1	27,1	138
431	29 078	4 982	2 371	3 942	3 510	67,0	26,7	22,0	139
3 280	20 805	2 577	2 450	5 644	2 494	56,9	13,3	19,7	140

die bereinigten Gesamtausgaben (ohne haushaltstechnische Verrechnungen und ohne besondere Finanzierungsvorgänge).

Noch: Tab.14 Ausgewählte Einnahmen und Ausgaben der kreisangehörigen

Lfd. Nr.	Gemeinde	Einwohner am 30.06. 2011	Einnahmen					Kredite und innere Darlehen
			Verwaltungs- u. Vermögens- haushalt zusammen <sup>1)</sup>	darunter				
				Steuern (netto)	allgemeine Zuweisungen und Umlagen	sonstige Einnahmen aus Verwaltung und Betrieb	Zuweisungen und Zuschüsse für Investitionen	
								1 000
141	Mömbris, M	12 060	22 790	7 647	2 766	2 509	2 264	-
142	Hauzenberg, St	12 032	19 106	8 916	2 915	3 871	830	40
143	Markt Schwaben, M	12 013	24 087	10 687	1 088	4 715	970	1 000
144	Eichenau	11 994	16 957	10 047	1 239	1 531	470	-
145	Bad Windsheim, St	11 849	29 158	8 338	2 786	4 425	1 886	3 929
146	Ergolding, M	11 832	57 503	26 172	845	2 907	1 265	-
147	Röthenbach/Pegnitz, St	11 831	26 351	11 181	726	3 586	973	-
148	Hirschaid, M	11 756	25 126	7 977	2 024	3 728	284	2 200
149	Pfarrkirchen, St	11 718	19 849	10 651	1 239	2 108	830	1 000
150	Osterhofen, St	11 677	26 433	9 197	2 553	1 401	1 893	-
151	Regen, St	11 674	25 751	10 092	2 198	2 915	1 571	1 000
152	Peiting, M	11 642	19 750	7 658	3 495	3 110	467	-
153	Roding, St	11 615	28 135	13 335	1 557	3 412	1 380	5 300
154	Trostberg, St	11 527	31 019	11 948	1 891	3 391	1 861	-
155	Hammelburg, St	11 496	23 975	8 538	2 824	3 278	1 347	1 100
156	Dinkelsbühl, GKSt	11 492	27 729	10 546	2 520	4 991	1 092	-
157	Vilsbiburg, St	11 458	25 733	10 349	713	3 232	1 215	-
158	Ebersberg, St	11 446	27 218	13 061	1 112	4 794	1 000	2 294
159	Gaimersheim, M	11 380	32 343	15 759	880	3 296	482	-
160	Bad Abbach, M	11 312	23 404	7 934	2 063	2 014	1 254	3 743
161	Oberschleißheim	11 292	30 981	12 243	1 098	3 951	170	-
162	Essenbach, M	11 268	19 640	12 810	691	3 327	317	-
163	Manching, M	11 263	31 412	8 256	1 378	2 933	1 379	-
164	Ochsenfurt, St	11 245	20 494	11 782	676	1 432	3 804	-
165	Kissing	11 218	18 736	8 945	1 378	2 708	1 095	-
166	Raubling	11 200	16 768	10 189	1 603	1 836	505	-
167	Miesbach, St	11 172	28 481	11 951	926	4 304	1 352	1 745
168	Burgthann	11 154	19 573	8 263	1 846	1 677	681	-
169	Lindenberg/Allgäu, St	11 149	22 578	9 559	1 921	2 495	496	2 430
170	Altendorf, M	11 116	20 140	8 756	1 749	1 863	1 192	-
171	Grünwald	11 052	247 676	135 044	1 791	12 203	270	-
172	Meitingen, M	11 038	26 669	8 987	1 704	2 510	544	406
173	Wolnzach, M	10 976	19 651	9 505	1 099	2 040	651	-
174	Rothenburg/Tauber, GKSt	10 972	38 722	10 535	1 377	8 057	997	2 500
175	Marktheidenfeld, St	10 866	48 588	19 670	842	5 658	1 250	-
176	Münchberg, St	10 831	20 166	6 791	3 134	2 752	2 101	600
177	Gemünden a.Main, St	10 668	17 722	6 993	2 483	2 171	315	-
178	Lauingen (Donau), St	10 606	16 076	8 721	1 196	2 624	348	1 200
179	Bad Staffelstein, St	10 598	31 555	10 110	1 313	4 784	3 035	-
180	Maxhütte-Haidhof, St	10 572	21 192	8 472	701	2 497	319	3 182
181	Planegg	10 544	53 858	20 061	1 059	4 245	488	-
182	Waldkirchen, St	10 503	17 907	6 440	3 542	1 619	953	1 000
183	Langenzenn, St	10 499	25 221	8 461	1 850	3 140	866	-
184	Prien a.Chiemsee, M	10 434	29 745	9 719	2 159	6 251	328	1 000
185	Burgkirchen a.d.Alz	10 428	21 002	12 079	1 086	1 878	143	-
186	Cadolzburg, M	10 400	13 354	8 447	838	1 412	542	743
187	Feldkirchen-Westerham	10 371	31 982	10 026	971	3 228	853	-
188	Werneck, M	10 355	19 521	6 549	2 589	2 774	871	-
189	Dießen am Ammersee, M	10 287	15 834	7 208	2 290	2 536	583	-
190	Herrsching a.Ammersee	10 139	16 787	9 538	1 071	1 970	69	1 236
191	Bogen, St	10 111	21 302	7 525	1 796	1 710	403	-
192	Geisenfeld, St	10 021	24 772	9 201	1 078	1 725	533	-
193	Insgesamt	3 197 744	7 999 826	3 521 557	479 682	940 149	281 947	249 432

<sup>1)</sup> Einschl. abschlufstechnische Vorgänge.- <sup>2)</sup> Baumaßnahmen, Erwerb von Grundstücken sowie bewegl. Sachen des Anlagevermögens.- <sup>3)</sup> Jeweils bezogen auf

Gemeinden mit 10 000 und mehr Einwohnern in Bayern 2011

Veräußerung v. Vermögen, Beiträge u. ähnliche Entgelte	Ausgaben					Kennzahlen			Lfd. Nr.
	Verwaltungs- u. Vermögenshaushalt zusammen <sup>1)</sup>	darunter				Steuerdeckungs-	Personal-	Sach-	
		Personal-	sächlicher Verwaltungs- und Betriebsaufwand	allgemeine Zuweisungen und Umlagen	Baumaßnahmen				
EUR						quote <sup>3)</sup>			
						%			
450	20 915	2 473	2 771	3 688	4 508	47,2	15,3	29,5	141
792	17 071	2 433	4 168	3 674	3 379	54,7	14,9	24,8	142
124	22 557	4 176	3 721	4 990	3 932	52,7	20,6	20,1	143
780	18 521	3 553	2 231	6 043	2 233	63,3	22,4	15,4	144
1 081	24 496	3 927	2 785	3 925	2 945	42,7	20,1	16,0	145
1 855	35 421	3 224	3 156	4 731	5 338	124,1	15,3	30,1	146
18	23 604	6 655	3 098	5 293	3 361	55,2	32,9	17,9	147
1 945	26 302	4 031	4 430	3 656	4 724	41,7	21,1	26,8	148
1 576	15 934	4 181	2 514	4 997	83	69,4	27,2	4,0	149
936	21 232	2 644	2 488	3 911	2 959	62,2	17,9	24,4	150
626	22 732	4 073	3 568	3 948	3 427	58,5	23,6	22,9	151
1 209	17 486	4 225	3 718	3 814	1 348	50,2	27,7	15,8	152
643	26 946	3 377	2 914	3 330	4 131	60,8	15,7	28,1	153
728	27 221	5 310	3 901	4 348	3 776	58,8	26,1	25,6	154
201	21 082	4 565	2 914	3 798	1 940	49,6	26,5	12,1	155
1 894	28 977	6 708	4 398	3 637	1 866	51,7	32,9	14,6	156
733	24 216	6 000	3 053	4 836	5 790	44,6	25,9	30,9	157
679	24 185	4 378	4 640	5 822	5 341	56,2	18,8	25,0	158
2 993	29 743	3 469	4 193	5 414	6 937	70,5	15,5	35,4	159
1 050	22 127	3 046	2 557	3 917	2 992	51,9	19,9	25,1	160
1 335	21 058	4 370	6 038	3 841	2 956	61,5	21,9	16,4	161
546	25 760	4 667	3 498	10 227	3 346	50,2	18,3	21,8	162
3 694	26 918	4 611	4 068	3 707	5 664	40,9	22,8	32,6	163
389	22 650	3 107	2 291	4 470	5 735	62,1	16,4	30,8	164
444	19 074	2 903	2 403	4 368	3 683	54,9	17,8	23,8	165
1 052	12 892	3 289	2 747	4 080	1 406	74,8	24,2	12,3	166
1 445	30 028	4 576	3 608	5 227	4 415	52,7	20,2	26,8	167
466	12 446	2 495	2 721	3 947	2 413	60,5	18,3	20,4	168
449	19 589	3 682	2 030	4 162	3 069	55,4	21,3	28,5	169
236	14 881	2 571	2 168	3 840	2 921	62,0	18,2	23,1	170
1 064	160 358	8 841	7 614	92 986	7 686	90,0	5,9	5,8	171
2 676	22 173	3 782	3 284	3 846	1 712	55,0	23,1	25,8	172
1 582	18 683	3 211	2 969	3 448	2 492	68,9	23,3	20,4	173
1 595	36 055	7 514	5 466	3 928	2 793	40,2	28,7	12,9	174
2 229	38 986	6 343	4 087	4 361	2 303	99,4	32,1	17,2	175
666	19 572	3 876	2 764	3 996	2 820	39,8	22,7	18,5	176
414	17 033	4 422	3 086	3 301	611	53,8	34,0	7,2	177
1 113	16 099	4 104	3 358	4 285	618	64,7	30,5	5,9	178
1 408	30 910	3 539	3 884	3 695	6 347	47,1	16,5	33,9	179
2 650	19 389	2 821	2 406	3 822	3 497	57,9	19,3	26,0	180
421	41 837	6 066	6 038	8 037	4 138	60,4	18,3	21,9	181
107	16 807	2 477	2 129	3 027	1 953	52,7	20,3	19,4	182
590	21 776	3 501	3 590	3 090	2 138	53,9	22,3	21,1	183
1 440	27 123	3 117	3 747	4 112	4 436	43,4	13,9	23,3	184
557	17 338	3 303	3 029	4 064	369	95,7	26,2	4,2	185
219	14 227	3 779	1 938	4 254	252	64,2	28,7	3,6	186
1 248	21 907	3 248	2 802	4 002	3 544	61,2	19,8	26,0	187
590	18 017	2 437	2 038	3 250	1 642	53,6	20,0	15,9	188
784	15 796	2 502	3 510	3 986	1 560	54,1	18,8	15,1	189
1 215	18 979	2 646	3 929	5 033	2 853	54,9	15,2	20,7	190
1 421	16 714	2 030	1 962	2 414	1 642	73,6	19,8	19,2	191
5 401	19 200	2 894	1 882	4 451	2 347	65,1	20,5	24,6	192
358 489	7 028 425	1 222 448	1 001 383	1 451 907	864 859	62,8	21,8	20,2	193

die bereinigten Gesamtausgaben (ohne haushaltstechnische Verrechnungen und ohne besondere Finanzierungs vorgänge).

15. Kommunale Steuern der kreisfreien Städte, Landkreise und

Lfd. Nr.	Gebiet	Grundsteuer				Gewerbesteuer					
		A		B		brutto		Umlage		netto	
		1 000 €	€ je Einw.	1 000 €	€ je Einw.	1 000 €	€ je Einw.	1 000 €	€ je Einw.	1 000 €	€ je Einw.
<b>Zusammenstellung nach Regierungsbezirken</b>											
<b>Kreisfreie Städte</b>											
1	Oberbayern .....	586	0,38	333 207	214,91	2 124 243	1 370,07	249 966	161,22	1 874 276	1 208,85
2	Niederbayern .....	273	1,72	24 617	155,01	95 211	599,52	16 045	101,03	79 166	498,49
3	Oberpfalz .....	155	0,70	36 111	163,19	180 618	816,22	30 065	135,86	150 554	680,35
4	Oberfranken .....	147	0,64	34 024	148,15	170 033	740,40	31 265	136,14	138 768	604,26
5	Mittelfranken .....	562	0,69	156 229	193,28	486 591	601,99	85 189	105,39	401 402	496,59
6	Unterfranken .....	140	0,55	42 569	166,63	167 526	655,77	35 252	137,99	132 274	517,77
7	Schwaben .....	307	0,75	64 645	157,69	184 940	451,14	32 084	78,26	152 856	372,87
8	<b>Zusammen</b>	<b>2 169</b>	<b>0,60</b>	<b>691 403</b>	<b>190,26</b>	<b>3 409 162</b>	<b>938,15</b>	<b>479 866</b>	<b>132,05</b>	<b>2 929 296</b>	<b>806,09</b>
<b>Kreisangehörige Gemeinden</b>											
1	Oberbayern .....	20 334	7,13	300 273	105,31	1 744 000	611,66	406 174	142,46	1 337 826	469,21
2	Niederbayern .....	14 381	13,94	91 584	88,76	494 056	478,80	73 202	70,94	420 854	407,86
3	Oberpfalz .....	8 711	10,14	72 453	84,31	273 094	317,77	57 692	67,13	215 401	250,64
4	Oberfranken .....	6 101	7,27	75 704	90,19	262 142	312,29	59 590	70,99	202 552	241,30
5	Mittelfranken .....	8 761	9,66	86 066	94,94	341 569	376,77	78 677	86,79	262 892	289,99
6	Unterfranken .....	8 442	7,96	98 666	93,0	364 791	343,85	78 170	73,68	286 621	270,17
7	Schwaben .....	13 819	10,04	150 213	109,13	517 488	375,95	114 547	83,22	402 940	292,74
8	<b>Zusammen</b>	<b>80 549</b>	<b>9,02</b>	<b>874 959</b>	<b>98,03</b>	<b>3 997 139</b>	<b>447,82</b>	<b>868 053</b>	<b>97,25</b>	<b>3 129 086</b>	<b>350,57</b>
<b>Landkreise<sup>2)</sup></b>											
1	Oberbayern .....	123	0,04	12	0,00	2 284	0,80	-	-	2 284	0,80
2	Niederbayern .....	158	0,15	0	0,00	-	-	-	-	-	-
3	Oberpfalz .....	23	0,03	1	0,00	-	-	-	-	-	-
4	Oberfranken .....	247	0,29	5	0,01	7	0,01	-	-	7	0,01
5	Mittelfranken .....	41	0,04	10	0,01	12	0,01	-	-	12	0,01
6	Unterfranken .....	257	0,24	3	0,00	-	-	-	-	-	-
7	Schwaben .....	63	0,05	15	0,01	125	0,09	-	-	125	0,09
8	<b>Zusammen</b>	<b>912</b>	<b>0,10</b>	<b>46</b>	<b>0,01</b>	<b>2 428</b>	<b>0,27</b>	<b>-</b>	<b>-</b>	<b>2 428</b>	<b>0,27</b>
<b>Kommunen zusammen</b>											
1	Oberbayern .....	21 044	4,78	633 492	143,92	3 870 526	879,32	656 140	149,07	3 214 386	730,26
2	Niederbayern .....	14 812	12,44	116 201	97,59	589 267	494,90	89 247	74,96	500 020	419,95
3	Oberpfalz .....	8 889	8,22	108 565	100,46	453 712	419,84	87 757	81,21	365 955	338,63
4	Oberfranken .....	6 495	6,08	109 733	102,64	432 182	404,26	90 855	84,99	341 327	319,28
5	Mittelfranken .....	9 363	5,46	242 306	141,30	828 172	482,93	163 866	95,56	664 306	387,38
6	Unterfranken .....	8 839	6,71	141 238	107,29	532 317	404,38	113 422	86,16	418 895	318,22
7	Schwaben .....	14 189	7,94	214 873	120,28	702 553	393,28	146 631	82,08	555 921	311,20
8	<b>Insgesamt</b>	<b>83 631</b>	<b>6,66</b>	<b>1 566 408</b>	<b>124,72</b>	<b>7 408 729</b>	<b>589,88</b>	<b>1 347 919</b>	<b>107,32</b>	<b>6 060 810</b>	<b>482,56</b>

<sup>1)</sup> Neu ab 01.01.2005.- <sup>2)</sup> Landkreiseigene Steuereinnahmen.



**kreisangehörigen Gemeinden in Bayern 2011 nach Regierungsbezirken und Landkreisen**

Gemeindeanteil an der Einkommensteuer		Gemeindeanteil an der Umsatzsteuer		Hundesteuer		Zweitwohnungssteuer <sup>1)</sup> und sonstige Steuern		Kommunale Steuern insgesamt		Lfd. Nr.
1 000 €	€je Einw.	1 000 €	€je Einw.	1 000 €	€je Einw.	1 000 €	€je Einw.	1 000 €	€je Einw.	

**Zusammenstellung nach Regierungsbezirken**

818 357	527,81	147 153	94,91	3 073	1,98	6 200	4,00	3 182 852	2 052,83	1
62 111	391,10	9 757	61,44	225	1,42	114	0,72	176 263	1 109,88	2
86 156	389,34	15 744	71,15	374	1,69	-	-	289 093	1 306,42	3
83 111	361,90	17 909	77,98	442	1,92	-	-	274 400	1 194,86	4
326 493	403,92	63 212	78,20	2 430	3,01	958	1,19	951 286	1 176,88	5
92 716	362,93	18 803	73,60	380	1,49	-	-	286 882	1 122,97	6
149 937	365,75	25 489	62,18	720	1,76	462	1,13	394 416	962,12	7
<b>1 618 881</b>	<b>445,49</b>	<b>298 067</b>	<b>82,02</b>	<b>7 643</b>	<b>2,10</b>	<b>7 734</b>	<b>2,13</b>	<b>5 555 193</b>	<b>1 528,70</b>	<b>8</b>

1 301 797	456,57	103 761	36,39	5 144	1,80	10 122	3,55	3 079 257	1 079,97	1
353 765	342,84	30 295	29,36	1 263	1,22	491	0,48	912 633	884,46	2
296 994	345,58	21 135	24,59	1 222	1,42	-	-	615 916	716,68	3
293 270	349,38	26 516	31,59	1 597	1,90	31	0,04	605 771	721,67	4
367 004	404,83	24 674	27,22	2 038	2,25	3	0,00	751 437	828,88	5
392 317	369,80	28 948	27,29	2 028	1,91	2	0,00	817 024	770,12	6
536 355	389,66	44 195	32,11	2 700	1,96	6 277	4,56	1 156 500	840,20	7
<b>3 541 502</b>	<b>396,77</b>	<b>279 525</b>	<b>31,32</b>	<b>15 992</b>	<b>1,79</b>	<b>16 926</b>	<b>1,90</b>	<b>7 938 538</b>	<b>889,39</b>	<b>8</b>

-	-	-	-	-	-	-	-	2 420	0,85	1
-	-	-	-	-	-	-	-	158	0,15	2
-	-	-	-	-	-	-	-	24	0,03	3
-	-	-	-	-	-	-	-	259	0,31	4
-	-	-	-	-	-	-	-	63	0,07	5
-	-	-	-	-	-	-	-	260	0,24	6
-	-	-	-	-	-	-	-	203	0,15	7
-	-	-	-	-	-	-	-	<b>3 387</b>	<b>0,38</b>	<b>8</b>

2 120 154	481,67	250 914	57,0	8 216	1,87	16 323	3,71	6 264 529	1 423,21	1
415 876	349,28	40 052	33,64	1 488	1,25	605	0,51	1 089 055	914,66	2
383 150	354,54	36 879	34,13	1 595	1,48	-	-	905 033	837,46	3
376 381	352,07	44 425	41,56	2 038	1,91	31	0,03	880 430	823,56	4
693 497	404,40	87 886	51,25	4 469	2,61	961	0,56	1 702 787	992,95	5
485 033	368,46	47 751	36,27	2 408	1,83	2	0,00	1 104 166	838,80	6
686 291	384,17	69 685	39,01	3 420	1,91	6 739	3,77	1 551 119	868,29	7
<b>5 160 383</b>	<b>410,87</b>	<b>577 592</b>	<b>45,99</b>	<b>23 635</b>	<b>1,88</b>	<b>24 660</b>	<b>1,96</b>	<b>13 497 119</b>	<b>1 074,63</b>	<b>8</b>

Noch: 15. Kommunale Steuern der kreisfreien Städte, Landkreise und

Lfd. Nr.	Gebiet	Gemeindesteuern									
		Grundsteuer				Gewerbsteuer					
		A		B		brutto		Umlage		netto	
		1 000 €	€ je Einw.	1 000 €	€ je Einw.	1 000 €	€ je Einw.	1 000 €	€ je Einw.	1 000 €	€ je Einw.
<b>Regierungsbezirk Oberbayern</b>											
<b>Kreisfreie Städte</b>											
1	Ingolstadt .....	210	1,67	23 652	188,15	158 520	1 261,02	23 787	189,22	134 733	1 071,79
2	München .....	323	0,24	300 331	220,28	1 924 137	1 411,26	219 518	161,01	1 704 619	1 250,26
3	Rosenheim .....	53	0,86	9 224	150,37	41 585	677,90	6 661	108,58	34 925	569,32
4	<b>Zusammen</b>	<b>586</b>	<b>0,38</b>	<b>333 207</b>	<b>214,91</b>	<b>2 124 243</b>	<b>1 370,07</b>	<b>249 966</b>	<b>161,22</b>	<b>1 874 276</b>	<b>1 208,85</b>
<b>Kreisangehörige Gemeinden</b>											
1	Altötting .....	924	8,57	10 029	93,06	103 734	962,51	29 108	270,08	74 626	692,43
2	Berchtesgadener Land .....	648	6,30	11 925	116,05	35 286	343,40	7 409	72,11	27 876	271,29
3	Bad Tölz-Wolfratshausen .....	612	5,02	12 807	105,03	34 705	284,63	7 525	61,71	27 181	222,91
4	Dachau .....	915	6,57	13 444	96,51	48 650	349,23	9 392	67,42	39 258	281,81
5	Ebersberg .....	630	4,86	13 940	107,42	50 245	387,20	11 230	86,54	39 015	300,66
6	Eichstätt .....	1 603	12,82	9 545	76,34	33 454	267,55	8 539	68,29	24 915	199,26
7	Erding .....	1 583	12,43	11 672	91,60	58 145	456,33	13 640	107,05	44 505	349,28
8	Freising .....	1 444	8,64	16 844	100,82	104 709	626,74	21 945	131,35	82 764	495,38
9	Fürstenfeldbruck .....	571	2,78	20 055	97,51	69 370	337,29	14 520	70,60	54 851	266,69
10	Garmisch-Partenkirchen .....	401	4,64	16 091	186,01	27 877	322,26	4 940	57,10	22 937	265,15
11	Landsberg a. Lech .....	1 044	9,09	10 207	88,88	49 054	427,15	12 072	105,12	36 982	322,03
12	Miesbach .....	554	5,79	12 368	129,18	40 785	425,97	11 204	117,02	29 581	308,96
13	Mühldorf a. Inn .....	1 646	14,92	10 571	95,83	49 908	452,41	12 140	110,05	37 768	342,37
14	München .....	521	1,60	37 432	115,19	622 924	1 916,89	148 590	457,25	474 334	1 459,64
15	Neuburg-Schrobenhausen .....	1 131	12,33	7 362	80,32	36 652	399,85	8 535	93,11	28 117	306,74
16	Pfaffenhofen a. d. Ilm .....	1 399	11,91	10 485	89,27	49 404	420,62	10 454	89,01	38 949	331,61
17	Rosenheim .....	1 600	6,39	25 567	102,11	93 229	372,35	18 784	75,02	74 445	297,33
18	Starnberg .....	358	2,74	16 866	128,88	81 428	622,20	23 258	177,72	58 170	444,48
19	Traunstein .....	1 708	10,0	19 283	112,97	99 720	584,21	20 861	122,21	78 859	462,0
20	Weilheim-Schongau .....	1 042	7,95	13 781	105,14	54 721	417,48	12 028	91,76	42 693	325,71
21	<b>Zusammen</b>	<b>20 334</b>	<b>7,13</b>	<b>300 273</b>	<b>105,31</b>	<b>1 744 000</b>	<b>611,66</b>	<b>406 174</b>	<b>142,46</b>	<b>1 337 826</b>	<b>469,21</b>
22	<b>Oberbayern</b>	<b>20 920</b>	<b>7,51</b>	<b>633 480</b>	<b>320,22</b>	<b>3 868 242</b>	<b>1 981,73</b>	<b>656 140</b>	<b>303,68</b>	<b>3 212 102</b>	<b>1 678,05</b>

<sup>1)</sup> Neu ab 01.01.2005.

**kreisangehörigen Gemeinden in Bayern 2011 nach Regierungsbezirken und Landkreisen**

Noch: Gemeindesteuern														Lfd. Nr.
Gemeindeanteil an der Einkommensteuer		Gemeindeanteil an der Umsatzsteuer		Hundesteuer		Zweitwohnungssteuer <sup>1)</sup> und sonstige Steuern		Gemeindesteuern zusammen		Landkreiseigene Steuern		Kommunale Steuern insgesamt		
1 000 €	€ je Einw.	1 000 €	€ je Einw.	1 000 €	€ je Einw.	1 000 €	€ je Einw.	1 000 €	€ je Einw.	1 000 €	€ je Einw.	1 000 €	€ je Einw.	
<b>Regierungsbezirk Oberbayern</b>														
54 599	434,33	8 269	65,78	198	1,58	-	-	221 662	1 763,31	-	-	221 662	1 763,31	1
739 655	542,50	134 809	98,88	2 811	2,06	6 200	4,55	2 888 749	2 118,76	-	-	2 888 749	2 118,76	2
24 103	392,92	4 074	66,42	63	1,02	-	-	72 441	1 180,90	-	-	72 441	1 180,90	3
<b>818 357</b>	<b>527,81</b>	<b>147 153</b>	<b>94,91</b>	<b>3 073</b>	<b>1,98</b>	<b>6 200</b>	<b>4,0</b>	<b>3 182 852</b>	<b>2 052,83</b>	-	-	<b>3 182 852</b>	<b>2 052,83</b>	4
41 291	383,12	5 944	55,15	140	1,30	-	-	132 954	1 233,63	-	-	132 954	1 233,63	1
31 911	310,56	3 335	32,45	147	1,43	532	5,18	76 374	743,28	60	0,58	76 434	743,86	2
54 552	447,40	3 469	28,45	246	2,02	430	3,53	99 297	814,36	0	0,00	99 297	814,36	3
73 067	524,51	3 221	23,12	237	1,70	-	-	130 141	934,21	-	-	130 141	934,21	4
70 508	543,35	2 921	22,51	229	1,76	-	-	127 243	980,57	2 248	17,32	129 490	997,89	5
54 771	438,04	3 011	24,08	165	1,32	19	0,15	94 029	752,0	4	0,03	94 032	752,03	6
60 702	476,39	3 059	24,01	201	1,57	-	-	121 721	955,28	-	-	121 721	955,28	7
82 982	496,69	6 270	37,53	227	1,36	102	0,61	190 633	1 141,04	-	-	190 633	1 141,04	8
110 177	535,69	4 554	22,14	349	1,70	-	-	190 557	926,51	-	-	190 557	926,51	9
31 686	366,29	2 397	27,71	224	2,59	2 134	24,67	75 871	877,06	-	-	75 871	877,06	10
49 363	429,84	2 355	20,51	295	2,57	374	3,26	100 620	876,18	3	0,03	100 623	876,20	11
42 050	439,19	3 570	37,28	211	2,20	2 676	27,94	91 010	950,54	-	-	91 010	950,54	12
40 828	370,10	3 461	31,38	263	2,39	-	-	94 538	856,98	19	0,17	94 557	857,15	13
181 033	557,08	27 306	84,03	556	1,71	-	-	721 182	2 219,25	61	0,19	721 243	2 219,44	14
35 594	388,31	2 756	30,07	146	1,60	-	-	75 106	819,37	-	-	75 106	819,37	15
53 368	454,37	3 394	28,90	157	1,34	-	-	107 752	917,40	-	-	107 752	917,40	16
98 033	391,54	6 800	27,16	469	1,87	1 639	6,54	208 551	832,94	5	0,02	208 556	832,96	17
74 052	565,84	5 226	39,93	303	2,31	505	3,86	155 479	1 188,04	13	0,10	155 492	1 188,13	18
60 951	357,08	6 724	39,39	288	1,68	1 711	10,03	169 524	993,16	8	0,05	169 532	993,20	19
54 879	418,69	3 987	30,42	291	2,22	-	-	116 673	890,13	-	-	116 673	890,13	20
<b>1 301 797</b>	<b>456,57</b>	<b>103 761</b>	<b>36,39</b>	<b>5 144</b>	<b>1,80</b>	<b>10 122</b>	<b>3,55</b>	<b>3 079 257</b>	<b>1 079,97</b>	<b>2 420</b>	<b>0,85</b>	<b>3 081 677</b>	<b>1 080,82</b>	21
<b>2 120 154</b>	<b>984,39</b>	<b>250 914</b>	<b>131,30</b>	<b>8 216</b>	<b>3,79</b>	<b>16 323</b>	<b>7,55</b>	<b>6 262 110</b>	<b>3 132,81</b>	<b>2 420</b>	<b>0,55</b>	<b>6 264 529</b>	<b>1 423,21</b>	22

noch: 15. Kommunale Steuern der kreisfreien Städte, Landkreise und

Lfd. Nr.	Gebiet	Gemeindesteuern									
		Grundsteuer				Gewerbesteuer					
		A		B		brutto		Umlage		netto	
		1 000 €	€ je Einw.	1 000 €	€ je Einw.	1 000 €	€ je Einw.	1 000 €	€ je Einw.	1 000 €	€ je Einw.
<b>Regierungsbezirk Niederbayern</b>											
<b>Kreisfreie Städte</b>											
1	Landshut .....	72	1,12	9 478	148,75	39 353	617,63	4 822	75,67	34 532	541,95
2	Passau .....	47	0,94	7 785	154,14	28 841	571,06	6 159	121,95	22 682	449,11
3	Straubing .....	154	3,45	7 354	164,93	27 016	605,88	5 065	113,58	21 952	492,31
4	<b>Zusammen</b>	<b>273</b>	<b>1,72</b>	<b>24 617</b>	<b>155,01</b>	<b>95 211</b>	<b>599,52</b>	<b>16 045</b>	<b>101,03</b>	<b>79 166</b>	<b>498,49</b>
<b>Kreisangehörige Gemeinden</b>											
1	Deggendorf .....	1 215	10,36	10 329	88,05	47 030	400,87	9 385	79,99	37 645	320,88
2	Freyung-Grafenau .....	486	6,14	6 670	84,24	19 409	245,14	4 034	50,94	15 376	194,20
3	Kelheim .....	1 544	13,60	9 901	87,25	41 353	364,40	7 433	65,50	33 920	298,90
4	Landshut .....	2 482	16,66	13 198	88,60	67 093	450,38	9 857	66,17	57 237	384,22
5	Passau .....	2 074	11,07	16 308	87,04	55 152	294,35	11 376	60,71	43 776	233,64
6	Regen .....	556	7,06	9 275	117,85	28 375	360,53	5 836	74,16	22 539	286,38
7	Rottal-Inn .....	2 281	19,36	9 604	81,48	41 443	351,60	10 387	88,12	31 056	263,47
8	Straubing-Bogen .....	2 169	22,22	8 079	82,74	29 317	300,26	6 391	65,46	22 925	234,80
9	Dingolfing-Landau .....	1 574	17,24	8 219	89,99	164 884	1 805,27	8 504	93,11	156 381	1 712,17
10	<b>Zusammen</b>	<b>14 381</b>	<b>13,94</b>	<b>91 584</b>	<b>88,76</b>	<b>494 056</b>	<b>478,80</b>	<b>73 202</b>	<b>70,94</b>	<b>420 854</b>	<b>407,86</b>
11	<b>Niederbayern</b>	<b>14 654</b>	<b>12,31</b>	<b>116 201</b>	<b>97,59</b>	<b>589 267</b>	<b>494,90</b>	<b>89 247</b>	<b>74,96</b>	<b>500 020</b>	<b>419,95</b>
<b>Regierungsbezirk Oberpfalz</b>											
<b>Kreisfreie Städte</b>											
1	Amberg .....	41	0,94	5 127	117,67	16 064	368,69	3 552	81,51	12 513	287,18
2	Regensburg .....	67	0,49	24 888	183,32	141 998	1 045,90	21 821	160,73	120 176	885,17
3	Weiden .....	47	1,12	6 096	145,32	22 556	537,70	4 692	111,84	17 865	425,86
4	<b>Zusammen</b>	<b>155</b>	<b>0,70</b>	<b>36 111</b>	<b>163,19</b>	<b>180 618</b>	<b>816,22</b>	<b>30 065</b>	<b>135,86</b>	<b>150 554</b>	<b>680,35</b>
<b>Kreisangehörige Gemeinden</b>											
1	Amberg-Sulzbach .....	1 139	10,85	7 960	75,82	25 059	238,71	4 338	41,32	20 722	197,39
2	Cham .....	1 240	9,68	11 063	86,31	48 553	378,80	10 792	84,20	37 761	294,60
3	Neumarkt i. d. OPf. ....	1 550	12,13	10 218	79,99	51 915	406,40	11 089	86,80	40 826	319,60
4	Neustadt a. d. Waldnaab .....	958	9,88	7 371	76,02	22 641	233,53	4 835	49,87	17 806	183,66
5	Regensburg .....	1 748	9,49	17 233	93,56	38 242	207,62	8 464	45,95	29 779	161,67
6	Schwandorf .....	1 193	8,35	12 017	84,12	63 592	445,15	12 720	89,04	50 872	356,11
7	Tirschenreuth .....	884	11,87	6 590	88,46	23 091	309,95	5 455	73,23	17 635	236,72
8	<b>Zusammen</b>	<b>8 711</b>	<b>10,14</b>	<b>72 453</b>	<b>84,31</b>	<b>273 094</b>	<b>317,77</b>	<b>57 692</b>	<b>67,13</b>	<b>215 401</b>	<b>250,64</b>
9	<b>Oberpfalz</b>	<b>8 865</b>	<b>8,20</b>	<b>108 564</b>	<b>100,46</b>	<b>453 712</b>	<b>419,84</b>	<b>87 757</b>	<b>81,21</b>	<b>365 955</b>	<b>338,63</b>

<sup>1)</sup> Neu ab 01.01.2005.

**kreisangehörigen Gemeinden in Bayern 2011 nach Regierungsbezirken und Landkreisen**

Noch: Gemeindesteuern														Lfd. Nr.
Gemeindeanteil an der Einkommensteuer		Gemeindeanteil an der Umsatzsteuer		Hundesteuer		Zweitwohnungssteuer <sup>1)</sup> und sonstige Steuern		Gemeindesteuern zusammen		Landkreiseigene Steuern		Kommunale Steuern insgesamt		
1 000 €	€je Einw.	1 000 €	€je Einw.	1 000 €	€je Einw.	1 000 €	€je Einw.	1 000 €	€je Einw.	1 000 €	€je Einw.	1 000 €	€je Einw.	
<b>Regierungsbezirk Niederbayern</b>														
28 215	442,82	3 952	62,03	95	1,50	114	1,79	76 458	1 199,96	-	-	76 458	1 199,96	1
17 540	347,30	3 190	63,16	43	0,85	-	-	51 288	1 015,50	-	-	51 288	1 015,50	2
16 355	366,79	2 615	58,64	87	1,95	-	-	48 517	1 088,07	-	-	48 517	1 088,07	3
<b>62 111</b>	<b>391,10</b>	<b>9 757</b>	<b>61,44</b>	<b>225</b>	<b>1,42</b>	<b>114</b>	<b>0,72</b>	<b>176 263</b>	<b>1 109,88</b>	-	-	<b>176 263</b>	<b>1 109,88</b>	<b>4</b>
38 411	327,41	3 699	31,53	116	0,99	13	0,11	91 429	779,32	-	-	91 429	779,32	1
20 480	258,67	1 692	21,37	122	1,54	15	0,18	44 840	566,34	- 90	- 1	44 750	565,21	2
43 587	384,09	3 484	30,70	108	0,95	-	-	92 545	815,50	248	2,18	92 793	817,68	3
61 454	412,53	4 483	30,09	205	1,38	-	-	139 059	933,47	-	-	139 059	933,47	4
56 834	303,33	4 505	24,05	209	1,12	337	1,80	124 043	662,04	-	-	124 043	662,04	5
21 754	276,41	2 130	27,06	132	1,68	94	1,19	56 480	717,64	-	-	56 480	717,64	6
38 494	326,58	3 675	31,18	146	1,24	32	0,27	85 288	723,57	-	-	85 288	723,57	7
34 257	350,85	1 634	16,73	126	1,29	-	-	69 190	708,63	-	-	69 190	708,63	8
38 493	421,45	4 993	54,67	99	1,08	-	-	209 760	2 296,60	-	-	209 760	2 296,60	9
<b>353 765</b>	<b>342,84</b>	<b>30 295</b>	<b>29,36</b>	<b>1 263</b>	<b>1,22</b>	<b>491</b>	<b>0,48</b>	<b>912 633</b>	<b>884,46</b>	<b>158</b>	<b>0,15</b>	<b>912 792</b>	<b>884,61</b>	<b>10</b>
<b>415 876</b>	<b>349,28</b>	<b>40 052</b>	<b>33,64</b>	<b>1 488</b>	<b>1,25</b>	<b>605</b>	<b>0,51</b>	<b>1 088 896</b>	<b>914,52</b>	<b>158</b>	<b>0,13</b>	<b>1 089 055</b>	<b>914,66</b>	<b>11</b>

**Regierungsbezirk Oberpfalz**

15 373	352,82	1 976	45,36	65	1,49	-	-	35 094	805,45	-	-	35 094	805,45	1
56 385	415,31	11 014	81,13	231	1,70	-	-	212 762	1 567,12	-	-	212 762	1 567,12	2
14 397	343,21	2 753	65,64	78	1,85	-	-	41 236	982,99	-	-	41 236	982,99	3
<b>86 156</b>	<b>389,34</b>	<b>15 744</b>	<b>71,15</b>	<b>374</b>	<b>1,69</b>	-	-	<b>289 093</b>	<b>1 306,42</b>	-	-	<b>289 093</b>	<b>1 306,42</b>	<b>4</b>
35 900	341,97	2 546	24,26	177	1,69	-	-	68 443	651,98	9	0,09	68 453	652,07	1
36 576	285,36	3 322	25,92	160	1,25	-	-	90 123	703,11	-	-	90 123	703,11	2
45 872	359,10	3 526	27,60	187	1,47	-	-	102 179	799,88	- 10	- 0,08	102 169	799,80	3
30 782	317,49	2 309	23,82	164	1,70	-	-	59 390	612,56	- 9	- 0,09	59 382	612,47	4
76 853	417,25	3 296	17,89	244	1,32	-	-	129 152	701,19	17	0,09	129 170	701,28	5
48 789	341,53	4 128	28,90	170	1,19	-	-	117 169	820,20	10	0,07	117 179	820,27	6
22 222	298,29	2 007	26,95	119	1,60	-	-	49 459	663,88	6	0,08	49 464	663,96	7
<b>296 994</b>	<b>345,58</b>	<b>21 135</b>	<b>24,59</b>	<b>1 222</b>	<b>1,42</b>	-	-	<b>615 916</b>	<b>716,68</b>	<b>24</b>	<b>0,03</b>	<b>615 940</b>	<b>716,71</b>	<b>8</b>
<b>383 150</b>	<b>354,54</b>	<b>36 879</b>	<b>34,13</b>	<b>1 595</b>	<b>1,48</b>	-	-	<b>905 009</b>	<b>837,44</b>	<b>24</b>	<b>0,02</b>	<b>905 033</b>	<b>837,46</b>	<b>9</b>

Noch: 15. Kommunale Steuern der kreisfreien Städte, Landkreise und

Lfd. Nr.	Gebiet	Gemeindesteuern									
		Grundsteuer				Gewerbesteuer					
		A		B		brutto		Umlage		netto	
		1 000 €	€ je Einw.	1 000 €	€ je Einw.	1 000 €	€ je Einw.	1 000 €	€ je Einw.	1 000 €	€ je Einw.
<b>Regierungsbezirk Oberfranken</b>											
<b>Kreisfreie Städte</b>											
1	Bamberg .....	43	0,62	10 606	151,43	40 052	571,84	8 753	124,98	31 298	446,86
2	Bayreuth .....	37	0,51	10 998	151,66	53 513	737,95	9 474	130,65	44 038	607,30
3	Coburg .....	28	0,68	4 642	113,22	60 035	1 464,20	9 590	233,90	50 445	1 230,30
4	Hof .....	38	0,83	7 778	168,73	16 434	356,52	3 447	74,78	12 987	281,74
5	<b>Zusammen</b>	<b>147</b>	<b>0,64</b>	<b>34 024</b>	<b>148,15</b>	<b>170 033</b>	<b>740,40</b>	<b>31 265</b>	<b>136,14</b>	<b>138 768</b>	<b>604,26</b>
<b>Kreisangehörige Gemeinden</b>											
1	Bamberg .....	1 176	8,15	10 208	70,74	48 012	332,73	11 584	80,28	36 427	252,45
2	Bayreuth .....	1 044	9,85	9 610	90,71	20 771	196,04	4 570	43,14	16 201	152,91
3	Coburg .....	546	6,19	7 735	87,74	37 299	423,07	7 200	81,66	30 099	341,41
4	Forchheim .....	914	8,09	10 200	90,27	20 344	180,03	4 821	42,67	15 523	137,37
5	Hof .....	656	6,59	10 235	102,76	32 279	324,05	7 989	80,20	24 290	243,85
6	Kronach .....	445	6,38	6 479	92,78	24 076	344,76	5 885	84,26	18 192	260,49
7	Kulmbach .....	477	6,42	6 967	93,81	29 276	394,19	7 564	101,85	21 712	292,34
8	Lichtenfels .....	486	7,14	5 840	85,90	24 628	362,25	4 639	68,23	19 989	294,01
9	Wunsiedel i. Fichtelgeb. ....	358	4,69	8 429	110,47	25 457	333,65	5 338	69,96	20 119	263,69
10	<b>Zusammen</b>	<b>6 101</b>	<b>7,27</b>	<b>75 704</b>	<b>90,19</b>	<b>262 142</b>	<b>312,29</b>	<b>59 590</b>	<b>70,99</b>	<b>202 552</b>	<b>241,30</b>
11	<b>Oberfranken</b>	<b>6 248</b>	<b>5,84</b>	<b>109 728</b>	<b>102,64</b>	<b>432 175</b>	<b>404,26</b>	<b>90 855</b>	<b>84,99</b>	<b>341 320</b>	<b>319,27</b>
<b>Regierungsbezirk Mittelfranken</b>											
<b>Kreisfreie Städte</b>											
1	Ansbach .....	112	2,79	5 471	135,88	18 716	464,85	3 949	98,07	14 767	366,77
2	Erlangen .....	76	0,71	21 945	207,49	60 011	567,40	15 180	143,52	44 831	423,88
3	Fürth .....	107	0,92	22 687	196,46	48 696	421,68	7 741	67,03	40 955	354,65
4	Nürnberg .....	227	0,45	100 869	198,67	338 533	666,77	54 872	108,07	283 662	558,70
5	Schwabach .....	40	1,03	5 257	134,51	20 635	527,99	3 448	88,22	17 188	439,77
6	<b>Zusammen</b>	<b>562</b>	<b>0,69</b>	<b>156 229</b>	<b>193,28</b>	<b>486 591</b>	<b>601,99</b>	<b>85 189</b>	<b>105,39</b>	<b>401 402</b>	<b>496,59</b>
<b>Kreisangehörige Gemeinden</b>											
1	Ansbach .....	2 730	15,20	18 326	102,00	70 114	390,23	16 032	89,23	54 083	301,00
2	Erlangen-Höchstädt .....	584	4,43	12 204	92,60	75 717	574,52	21 794	165,36	53 923	409,15
3	Fürth .....	413	3,59	11 838	102,94	27 120	235,82	5 686	49,44	21 435	186,39
4	Nürnberger Land .....	555	3,34	13 849	83,35	69 739	419,74	15 386	92,60	54 353	327,14
5	Neustadt a. d. Aisch - Bad Windsheim .....	1 985	20,35	9 322	95,59	26 235	269,04	5 436	55,75	20 799	213,29
6	Roth .....	991	7,98	11 777	94,78	43 853	352,92	8 526	68,61	35 327	284,30
7	Weißenburg-Gunzenhausen .....	1 502	16,30	8 750	94,92	28 790	312,34	5 818	63,12	22 972	249,22
8	<b>Zusammen</b>	<b>8 761</b>	<b>9,66</b>	<b>86 066</b>	<b>94,94</b>	<b>341 569</b>	<b>376,77</b>	<b>78 677</b>	<b>86,79</b>	<b>262 892</b>	<b>289,99</b>
9	<b>Mittelfranken</b>	<b>9 322</b>	<b>5,44</b>	<b>242 295</b>	<b>141,29</b>	<b>828 160</b>	<b>482,93</b>	<b>163 866</b>	<b>95,56</b>	<b>664 294</b>	<b>387,37</b>

<sup>1)</sup> Neu ab 01.01.2005 .

kreisangehörigen Gemeinden in Bayern 2011 nach Regierungsbezirken und Landkreisen

Noch: Gemeindesteuern														Lfd. Nr.
Gemeindeanteil an der Einkommensteuer		Gemeindeanteil an der Umsatzsteuer		Hundesteuer		Zweitwohnungssteuer <sup>1)</sup> und sonstige Steuern		Gemeindesteuern zusammen		Landkreiseigene Steuern		Kommunale Steuern insgesamt		
1 000 €	€ je Einw.	1 000 €	€ je Einw.	1 000 €	€ je Einw.	1 000 €	€ je Einw.	1 000 €	€ je Einw.	1 000 €	€ je Einw.	1 000 €	€ je Einw.	
<b>Regierungsbezirk Oberfranken</b>														
26 245	374,71	5 564	79,44	122	1,74	-	-	73 878	1 054,80	-	-	73 878	1 054,80	1
26 344	363,29	4 554	62,80	116	1,61	-	-	86 087	1 187,17	-	-	86 087	1 187,17	2
16 038	391,15	5 146	125,51	56	1,37	-	-	76 355	1 862,22	-	-	76 355	1 862,22	3
14 485	314,24	2 645	57,38	148	3,20	-	-	38 080	826,13	-	-	38 080	826,13	4
<b>83 111</b>	<b>361,90</b>	<b>17 909</b>	<b>77,98</b>	<b>442</b>	<b>1,92</b>	-	-	<b>274 400</b>	<b>1 194,86</b>	-	-	<b>274 400</b>	<b>1 194,86</b>	<b>5</b>
52 442	363,44	2 976	20,62	248	1,72	-	-	103 477	717,12	30	0,21	103 507	717,33	1
37 083	350,01	2 097	19,80	204	1,93	29	0,28	66 269	625,47	111	1,04	66 380	626,52	2
30 852	349,95	3 450	39,13	160	1,81	-	-	72 842	826,24	3	0,03	72 844	826,27	3
48 340	427,78	2 301	20,36	262	2,32	-	-	77 540	686,19	-	-	77 540	686,19	4
31 220	313,42	3 754	37,69	213	2,14	-	-	70 369	706,44	22	0,22	70 390	706,66	5
23 153	331,53	2 659	38,08	133	1,91	-	-	51 061	731,16	13	0,19	51 074	731,35	6
25 047	337,24	2 959	39,85	121	1,63	-	-	57 283	771,28	1	0,01	57 284	771,30	7
20 955	308,22	3 215	47,29	101	1,48	-	-	50 586	744,04	4	0,05	50 589	744,09	8
24 177	316,89	3 104	40,69	155	2,03	2	0,03	56 344	738,49	77	1,01	56 421	739,50	9
<b>293 270</b>	<b>349,38</b>	<b>26 516</b>	<b>31,59</b>	<b>1 597</b>	<b>1,90</b>	<b>31</b>	<b>0,04</b>	<b>605 771</b>	<b>721,67</b>	<b>259</b>	<b>0,31</b>	<b>606 030</b>	<b>721,97</b>	<b>10</b>
<b>376 381</b>	<b>352,07</b>	<b>44 425</b>	<b>41,56</b>	<b>2 038</b>	<b>1,91</b>	<b>31</b>	<b>0,03</b>	<b>880 171</b>	<b>823,31</b>	<b>259</b>	<b>0,24</b>	<b>880 430</b>	<b>823,56</b>	<b>11</b>
<b>Regierungsbezirk Mittelfranken</b>														
15 435	383,37	2 682	66,62	110	2,72	-	-	38 577	958,16	-	-	38 577	958,16	1
54 307	513,48	8 581	81,13	261	2,47	-	-	130 001	1 229,16	-	-	130 001	1 229,16	2
47 010	407,08	6 337	54,87	509	4,41	137	1,19	117 742	1 019,59	-	-	117 742	1 019,59	3
192 815	379,77	43 982	86,63	1 417	2,79	821	1,62	623 793	1 228,62	-	-	623 793	1 228,62	4
16 925	433,05	1 630	41,70	134	3,42	-	-	41 173	1 053,48	-	-	41 173	1 053,48	5
<b>326 493</b>	<b>403,92</b>	<b>63 212</b>	<b>78,20</b>	<b>2 430</b>	<b>3,01</b>	<b>958</b>	<b>1,19</b>	<b>951 286</b>	<b>1 176,88</b>	-	-	<b>951 286</b>	<b>1 176,88</b>	<b>6</b>
60 284	335,51	5 175	28,80	337	1,88	-	-	140 935	784,39	1	0,00	140 936	784,39	1
64 421	488,81	3 445	26,14	300	2,27	3	0,02	134 879	1 023,42	12	0,09	134 890	1 023,51	2
53 063	461,40	2 277	19,80	349	3,04	-	-	89 374	777,14	-	-	89 374	777,14	3
74 480	448,28	5 361	32,27	362	2,18	-	-	148 961	896,56	42	0,25	149 003	896,81	4
33 595	344,51	2 689	27,57	214	2,19	-	-	68 603	703,51	2	0,02	68 605	703,53	5
50 637	407,51	2 963	23,85	299	2,41	-	-	101 995	820,83	7	0,05	102 002	820,88	6
30 525	331,16	2 764	29,99	177	1,92	-	-	66 690	723,51	-	-	66 690	723,51	7
<b>367 004</b>	<b>404,83</b>	<b>24 674</b>	<b>27,22</b>	<b>2 038</b>	<b>2,25</b>	<b>3</b>	<b>0,00</b>	<b>751 437</b>	<b>828,88</b>	<b>63</b>	<b>0,07</b>	<b>751 501</b>	<b>828,95</b>	<b>8</b>
<b>693 497</b>	<b>404,40</b>	<b>87 886</b>	<b>51,25</b>	<b>4 469</b>	<b>2,61</b>	<b>961</b>	<b>0,56</b>	<b>1 702 723</b>	<b>992,91</b>	<b>63</b>	<b>0,04</b>	<b>1 702 787</b>	<b>992,95</b>	<b>9</b>

**Noch: 15. Kommunale Steuern der kreisfreien Städte, Landkreise und**

Lfd. Nr.	Gebiet	Gemeindesteuern									
		Grundsteuer				Gewerbsteuer					
		A		B		brutto		Umlage		netto	
		1 000 €	€ je Einw.	1 000 €	€ je Einw.	1 000 €	€ je Einw.	1 000 €	€ je Einw.	1 000 €	€ je Einw.
<b>Regierungsbezirk Unterfranken</b>											
<b>Kreisfreie Städte</b>											
1	Aschaffenburg .....	22	0,32	10 447	152,05	42 705	621,51	7 570	110,17	35 135	511,34
2	Schweinfurt .....	29	0,54	10 663	200,13	53 057	995,82	14 599	274,01	38 458	721,81
3	Würzburg .....	89	0,66	21 458	160,77	71 765	537,66	13 083	98,02	58 681	439,64
4	<b>Zusammen</b>	<b>140</b>	<b>0,55</b>	<b>42 569</b>	<b>166,63</b>	<b>167 526</b>	<b>655,77</b>	<b>35 252</b>	<b>137,99</b>	<b>132 274</b>	<b>517,77</b>
<b>Kreisangehörige Gemeinden</b>											
1	Aschaffenburg .....	332	1,93	16 622	96,40	68 951	399,88	14 813	85,91	54 138	313,97
2	Bad Kissingen .....	810	7,78	11 507	110,52	28 025	269,16	5 962	57,26	22 062	211,89
3	Rhön-Grabfeld .....	803	9,72	6 889	83,39	24 519	296,80	5 365	64,94	19 154	231,85
4	Haßberge .....	874	10,28	6 303	74,17	24 617	289,65	3 301	38,84	21 315	250,81
5	Kitzingen .....	1 222	13,82	8 144	92,12	41 674	471,35	11 073	125,24	30 601	346,12
6	Miltenberg .....	430	3,36	13 613	106,25	50 677	395,53	10 795	84,25	39 882	311,28
7	Main-Spessart .....	979	7,68	12 177	95,47	50 156	393,24	12 227	95,87	37 929	297,38
8	Schweinfurt .....	1 179	10,44	9 916	87,80	21 296	188,58	3 187	28,22	18 110	160,36
9	Würzburg .....	1 813	11,35	13 494	84,47	54 878	343,54	11 448	71,66	43 430	271,87
10	<b>Zusammen</b>	<b>8 442</b>	<b>7,96</b>	<b>98 666</b>	<b>93,00</b>	<b>364 791</b>	<b>343,85</b>	<b>78 170</b>	<b>73,68</b>	<b>286 621</b>	<b>270,17</b>
11	<b>Unterfranken</b>	<b>8 582</b>	<b>6,52</b>	<b>141 235</b>	<b>107,29</b>	<b>532 317</b>	<b>404,38</b>	<b>113 422</b>	<b>86,16</b>	<b>418 895</b>	<b>318,22</b>
<b>Regierungsbezirk Schwaben</b>											
<b>Kreisfreie Städte</b>											
1	Augsburg .....	125	0,47	44 152	166,51	113 280	427,22	17 919	67,58	95 361	359,64
2	Kaufbeuren .....	32	0,76	4 974	118,98	11 512	275,38	2 356	56,36	9 156	219,02
3	Kempton (Allgäu) .....	68	1,10	9 574	154,54	33 517	541,00	5 301	85,56	28 217	455,44
4	Memmingen .....	83	2,02	5 945	144,90	26 631	649,08	6 508	158,61	20 123	490,47
5	<b>Zusammen</b>	<b>307</b>	<b>0,75</b>	<b>64 645</b>	<b>157,69</b>	<b>184 940</b>	<b>451,14</b>	<b>32 084</b>	<b>78,26</b>	<b>152 856</b>	<b>372,87</b>
<b>Kreisangehörige Gemeinden</b>											
1	Aichach-Friedberg .....	1 357	10,59	12 907	100,70	41 248	321,80	8 668	67,62	32 580	254,18
2	Augsburg .....	1 443	6,00	22 841	94,98	83 588	347,60	16 362	68,04	67 226	279,56
3	Dillingen a. d. Donau .....	1 267	13,57	9 300	99,62	41 961	449,49	9 109	97,58	32 852	351,91
4	Günzburg .....	947	7,87	11 458	95,27	51 639	429,39	11 949	99,36	39 690	330,03
5	Neu-Ulm .....	649	3,91	20 428	123,20	65 305	393,86	16 078	96,97	49 227	296,89
6	Lindau (Bodensee) .....	532	6,65	10 334	129,27	24 859	310,96	4 804	60,09	20 055	250,87
7	Ostallgäu .....	1 928	14,39	15 448	115,27	54 137	403,95	13 044	97,33	41 092	306,62
8	Unterallgäu .....	1 869	13,79	13 174	97,21	54 384	401,29	13 580	100,21	40 804	301,09
9	Donau-Ries .....	2 477	19,22	13 707	106,36	56 915	441,61	10 760	83,49	46 154	358,12
10	Oberallgäu .....	1 350	9,00	20 616	137,41	43 451	289,62	10 192	67,94	33 259	221,68
11	<b>Zusammen</b>	<b>13 819</b>	<b>10,04</b>	<b>150 213</b>	<b>109,13</b>	<b>517 488</b>	<b>375,95</b>	<b>114 547</b>	<b>83,22</b>	<b>402 940</b>	<b>292,74</b>
12	<b>Schwaben</b>	<b>14 126</b>	<b>7,91</b>	<b>214 858</b>	<b>120,27</b>	<b>702 428</b>	<b>393,21</b>	<b>146 631</b>	<b>82,08</b>	<b>555 797</b>	<b>311,13</b>

<sup>1)</sup> Neu ab 01.01.2005.



kreisangehörigen Gemeinden in Bayern 2011 nach Regierungsbezirken und Landkreisen

Kreisangehörigen Gemeinden in Bayern 2011 nach Regierungsbezirken und Landkreisen														Lfd. Nr.
Noch: Gemeindesteuern								Landkreiseigene Steuern		Kommunale Steuern insgesamt				
Gemeindeanteil an der Einkommensteuer		Gemeindeanteil an der Umsatzsteuer		Hundesteuer		Zweitwohnungssteuer <sup>1)</sup> und sonstige Steuern							Gemeindesteuern zusammen	
1 000 €	€ je Einw.	1 000 €	€ je Einw.	1 000 €	€ je Einw.	1 000 €	€ je Einw.	1 000 €	€ je Einw.	1 000 €	€ je Einw.		1 000 €	€ je Einw.
<b>Regierungsbezirk Unterfranken</b>														
27 623	402,01	4 968	72,30	88	1,28	-	-	78 282	1 139,29	-	-	78 282	1 139,29	1
16 448	308,71	4 337	81,39	68	1,28	-	-	70 003	1 313,87	-	-	70 003	1 313,87	2
48 645	364,45	9 499	71,17	224	1,68	-	-	138 598	1 038,37	-	-	138 598	1 038,37	3
<b>92 716</b>	<b>362,93</b>	<b>18 803</b>	<b>73,60</b>	<b>380</b>	<b>1,49</b>	-	-	<b>286 882</b>	<b>1 122,97</b>	-	-	<b>286 882</b>	<b>1 122,97</b>	<b>4</b>
74 473	431,91	5 200	30,16	344	1,99	-	-	151 109	876,35	39	0,23	151 148	876,58	1
33 012	317,06	2 631	25,27	212	2,04	2	0,02	70 237	674,58	29	0,28	70 266	674,86	2
25 475	308,38	2 416	29,24	163	1,97	-	-	54 899	664,55	28	0,34	54 927	664,89	3
28 289	332,86	2 490	29,29	167	1,97	-	-	59 438	699,38	-	-	59 438	699,38	4
29 156	329,77	2 990	33,82	163	1,84	-	-	72 276	817,48	-	-	72 276	817,48	5
46 970	366,59	3 890	30,36	252	1,97	-	-	105 037	819,80	1	0,01	105 039	819,81	6
50 101	392,81	4 295	33,68	223	1,75	-	-	105 704	828,75	136	1,07	105 840	829,82	7
42 668	377,83	1 971	17,46	225	1,99	-	-	74 068	655,88	14	0,13	74 083	656,00	8
62 174	389,21	3 065	19,19	280	1,75	-	-	124 256	777,85	12	0,08	124 268	777,93	9
<b>392 317</b>	<b>369,80</b>	<b>28 948</b>	<b>27,29</b>	<b>2 028</b>	<b>1,91</b>	<b>2</b>	<b>0,00</b>	<b>817 024</b>	<b>770,12</b>	<b>260</b>	<b>0,24</b>	<b>817 283</b>	<b>770,37</b>	<b>10</b>
<b>485 033</b>	<b>368,46</b>	<b>47 751</b>	<b>36,27</b>	<b>2 408</b>	<b>1,83</b>	<b>2</b>	<b>0,00</b>	<b>1 103 906</b>	<b>838,60</b>	<b>260</b>	<b>0,20</b>	<b>1 104 166</b>	<b>838,80</b>	<b>11</b>
<b>Regierungsbezirk Schwaben</b>														
96 546	364,11	18 011	67,93	478	1,80	376	1,42	255 050	961,88	-	-	255 050	961,88	1
14 646	350,36	1 572	37,61	79	1,90	-	-	30 459	728,64	-	-	30 459	728,64	2
23 572	380,46	3 540	57,14	95	1,54	86	1,38	65 152	1 051,60	-	-	65 152	1 051,60	3
15 173	369,81	2 366	57,66	67	1,63	-	-	43 756	1 066,48	-	-	43 756	1 066,48	4
<b>149 937</b>	<b>365,75</b>	<b>25 489</b>	<b>62,18</b>	<b>720</b>	<b>1,76</b>	<b>462</b>	<b>1,13</b>	<b>394 416</b>	<b>962,12</b>	-	-	<b>394 416</b>	<b>962,12</b>	<b>5</b>
54 654	426,39	3 264	25,47	231	1,80	-	-	104 994	819,12	-	-	104 994	819,12	1
103 720	431,32	6 368	26,48	560	2,33	-	-	202 159	840,68	3	0,01	202 162	840,69	2
35 300	378,13	3 279	35,12	166	1,78	-	-	82 164	880,13	-	-	82 164	880,13	3
44 687	371,58	4 645	38,62	169	1,41	-	-	101 596	844,79	2	0,02	101 598	844,80	4
69 688	420,29	6 018	36,29	324	1,95	-	-	146 333	882,55	174	1,05	146 508	883,60	5
29 548	369,63	2 972	37,18	173	2,16	1 072	13,41	64 686	809,17	-	-	64 686	809,17	6
47 749	356,29	3 829	28,57	273	2,03	1 090	8,13	111 410	831,31	-	-	111 410	831,31	7
47 531	350,73	4 173	30,79	240	1,77	157	1,16	107 948	796,54	2	0,02	107 950	796,55	8
48 689	377,79	4 962	38,50	240	1,86	-	-	116 230	901,85	15	0,11	116 245	901,96	9
54 788	365,18	4 685	31,23	324	2,16	3 959	26,38	118 981	793,05	7	0,04	118 988	793,09	10
<b>536 355</b>	<b>389,66</b>	<b>44 195</b>	<b>32,11</b>	<b>2 700</b>	<b>1,96</b>	<b>6 277</b>	<b>4,56</b>	<b>1 156 500</b>	<b>840,20</b>	<b>203</b>	<b>0,15</b>	<b>1 156 703</b>	<b>840,34</b>	<b>11</b>
<b>686 291</b>	<b>384,17</b>	<b>69 685</b>	<b>39,01</b>	<b>3 420</b>	<b>1,91</b>	<b>6 739</b>	<b>3,77</b>	<b>1 550 916</b>	<b>868,18</b>	<b>203</b>	<b>0,11</b>	<b>1 551 119</b>	<b>868,29</b>	<b>12</b>

**16. Realsteuergrundbeträge, -hebesätze und -aufbringungskraft der kreisfreien Städte und kreisangehörigen Gemeinden in Bayern 2011 nach Regierungsbezirken und Landkreisen**

Gebiet	Grundbetrag <sup>1)</sup>			Gewogener Durchschnittshebesatz <sup>2)</sup>			Realsteuer-aufbringungskraft <sup>3)</sup>		Steuereinnahmekraft der Gemeinden <sup>4)</sup>	
	Grundsteuer		Gewerbe-steuer	Grundsteuer		Gewerbe-steuer	1 000 €	€je Ein-wohner	1 000 €	€je Ein-wohner
	A	B		A	B					
	1 000 €			%						

**Zusammenstellung nach Regierungsbezirken**

**Kreisfreie Städte**

Oberbayern .....	136	63 475	442 707	429,5	524,9	479,8	1 878 898	1 211,83	2 594 442	1 673,33
Niederbayern .....	88	6 469	24 321	311,0	380,5	391,5	114 818	722,98	170 641	1 074,49
Oberpfalz .....	55	9 502	43 937	280,2	380,0	411,1	198 779	898,28	270 614	1 222,91
Oberfranken .....	52	8 528	50 146	279,9	399,0	339,1	218 033	949,41	287 788	1 253,15
Mittelfranken .....	169	32 466	111 412	333,1	481,2	436,7	535 939	663,04	840 455	1 039,77
Unterfranken .....	45	10 523	42 519	313,0	404,5	394,0	197 375	772,61	273 642	1 071,15
Schwaben .....	108	14 614	46 261	284,8	442,4	399,8	226 966	553,65	370 308	903,32
<b>Zusammen</b>	<b>653</b>	<b>145 576</b>	<b>761 302</b>	<b>332,2</b>	<b>474,9</b>	<b>447,8</b>	<b>3 370 807</b>	<b>927,59</b>	<b>4 807 890</b>	<b>1 323,05</b>

**Kreisangehörige Gemeinden**

Oberbayern .....	6 429	95 413	560 302	316,3	314,7	311,3	2 456 473	861,55	3 455 857	1 212,06
Niederbayern .....	4 195	27 109	150 191	342,8	337,8	329,0	672 675	651,91	983 534	953,17
Oberpfalz .....	2 745	23 144	83 132	317,3	313,1	328,5	404 678	470,89	665 115	773,93
Oberfranken .....	1 806	22 927	78 395	337,9	330,2	334,4	383 150	456,45	643 345	766,43
Mittelfranken .....	2 245	24 505	102 917	390,2	351,2	331,9	481 327	530,93	794 328	876,19
Unterfranken .....	2 518	30 636	108 475	335,3	322,1	336,3	526 094	495,89	869 189	819,29
Schwaben .....	3 795	43 079	157 816	364,2	348,7	327,9	760 175	552,27	1 226 179	890,82
<b>Zusammen</b>	<b>23 732</b>	<b>266 812</b>	<b>1 241 228</b>	<b>339,4</b>	<b>327,9</b>	<b>322,0</b>	<b>5 684 573</b>	<b>636,87</b>	<b>8 637 546</b>	<b>967,70</b>

**Bayern**

Oberbayern .....	6 565	158 887	1 003 010	318,7	398,7	385,7	4 335 371	984,93	6 050 299	1 374,54
Niederbayern .....	4 283	33 578	174 512	342,2	346,1	337,7	787 494	661,39	1 154 175	969,35
Oberpfalz .....	2 800	32 646	127 068	316,6	332,5	357,1	603 457	558,40	935 729	865,87
Oberfranken .....	1 858	31 455	128 541	336,3	348,8	336,2	601 183	562,35	931 134	870,99
Mittelfranken .....	2 414	56 970	214 329	386,2	425,3	386,4	1 017 265	593,20	1 634 782	953,29
Unterfranken .....	2 562	41 159	150 993	335,0	343,1	352,5	723 469	549,59	1 142 831	868,17
Schwaben .....	3 903	57 692	204 076	362,0	372,4	344,2	987 141	552,58	1 596 487	893,69
<b>Zusammen</b>	<b>24 385</b>	<b>412 388</b>	<b>2 002 530</b>	<b>339,2</b>	<b>379,8</b>	<b>369,8</b>	<b>9 055 380</b>	<b>720,98</b>	<b>13 445 436</b>	<b>1 070,52</b>

<sup>1)</sup> Berechnet für jede kreisfreie und kreisangehörige Gemeinde: 100 mal Steueraufkommen geteilt durch Hebesatz; bei den Gemeinden im Landkreis die Summe der Grundbeträge der kreisangehörigen Gemeinden.- <sup>2)</sup> Bei den Gemeinden im Landkreis gewogener Durchschnittshebesatz = 100 mal Summe der Steueraufkommen geteilt durch Summe der Grundbeträge.- <sup>3)</sup> Die Aufbringungskraft der Grundsteuer A, B und der Gewerbesteuer wurde aus den Grundbeträgen mal Landesdurchschnittshebesatz (der Gemeinden insgesamt) geteilt durch 100 errechnet.- <sup>4)</sup> Realsteueraufbringungskraft abzüglich Gewerbesteuerumlage und zuzüglich Gemeindeanteile an der Einkommen- und Umsatzsteuer.

**Noch: 16. Realsteuergrundbeträge, -hebesätze und -aufbringungskraft der kreisfreien Städte und kreisangehörigen Gemeinden in Bayern 2011 nach Regierungsbezirken und Landkreisen**

Gebiet	Grundbetrag <sup>1)</sup>			Gewogener Durchschnittshebesatz <sup>2)</sup>			Realsteuer-aufbringungskraft <sup>3)</sup>		Steuereinnahmekraft der Gemeinden <sup>4)</sup>	
	Grundsteuer		Gewerbe-steuer	Grundsteuer		Gewerbe-steuer	1 000 €	€je Ein-wohner	1 000 €	€je Ein-wohner
	A	B		A	B					
	1 000 €			%						
<b>Regierungsbezirk Oberbayern</b>										
<b>Kreisfreie Städte</b>										
Ingolstadt .....	60	5 142	39 630	350	460	400	166 304	1 322,94	205 386	1 633,83
München .....	60	56 137	392 681	535	535	490	1 665 747	1 221,75	2 320 694	1 702,12
Rosenheim .....	16	2 196	10 396	330	420	400	46 846	763,67	68 363	1 114,42
<b>Zusammen</b>	<b>136</b>	<b>63 475</b>	<b>442 707</b>	<b>429,5</b>	<b>524,9</b>	<b>479,8</b>	<b>1 878 898</b>	<b>1 211,83</b>	<b>2 594 442</b>	<b>1 673,33</b>
<b>Gemeinden im Landkreis</b>										
Altötting .....	295	3 343	33 640	313,4	300,0	308,4	138 116	1 281,52	156 242	1 449,71
Berchtesgadener Land .....	198	3 575	10 295	326,8	333,5	342,7	52 330	509,28	80 166	780,19
Bad Tölz-Wolfratshausen .....	214	3 759	10 713	286,7	340,7	323,9	54 624	447,98	105 120	862,12
Dachau .....	295	4 290	14 817	310,1	313,3	328,3	72 097	517,55	138 993	997,75
Ebersberg .....	217	4 371	16 198	290,5	318,9	310,2	77 245	595,28	139 444	1 074,59
Eichstätt .....	481	2 945	10 072	332,9	324,2	332,1	50 070	400,44	99 313	794,27
Erding .....	487	3 834	17 998	324,9	304,4	323,1	82 782	649,68	132 903	1 043,04
Freising .....	453	5 213	29 996	318,7	323,1	349,1	132 274	791,73	199 581	1 194,59
Fürstenfeldbruck .....	193	6 210	20 264	295,9	323,0	342,3	99 185	482,25	199 397	969,49
Garmisch-Partenkirchen .....	110	3 847	7 928	364,3	418,2	351,6	44 308	512,20	73 452	849,10
Landsberg a. Lech .....	355	3 322	15 257	294,3	307,2	321,5	70 251	611,73	109 897	956,96
Miesbach .....	192	3 979	12 087	288,2	310,9	337,4	60 467	631,54	94 884	990,99
Mühldorf a. Inn .....	434	3 045	15 032	379,0	347,2	332,0	68 635	622,17	100 785	913,61
München .....	204	14 529	217 495	255,8	257,6	286,4	860 277	2 647,28	920 026	2 831,15
Neuburg-Schrobenhausen .....	363	2 398	10 891	311,7	307,0	336,5	50 621	552,26	80 437	877,53
Pfaffenhofen a. d. Ilm .....	457	3 414	15 425	306,2	307,2	320,3	71 562	609,28	117 870	1003,54
Rosenheim .....	523	8 143	28 660	305,9	314,0	325,3	138 701	553,96	224 749	897,64
Starnberg .....	130	5 626	27 989	276,4	299,8	290,9	125 327	957,63	181 346	1 385,68
Traunstein .....	508	5 480	28 951	336,2	351,9	344,4	129 611	759,33	176 425	1033,59
Weilheim-Schongau .....	320	4 090	16 593	326,0	336,9	329,8	77 989	595,00	124 827	952,34
<b>Zusammen</b>	<b>6 429</b>	<b>95 413</b>	<b>560 302</b>	<b>316,3</b>	<b>314,7</b>	<b>311,3</b>	<b>2 456 473</b>	<b>861,55</b>	<b>3 455 857</b>	<b>1212,06</b>
<b>Oberbayern</b>	<b>6 565</b>	<b>158 887</b>	<b>1 003 010</b>	<b>318,7</b>	<b>398,7</b>	<b>385,7</b>	<b>4 335 371</b>	<b>984,93</b>	<b>6 050 299</b>	<b>1374,54</b>

<sup>1)</sup> Berechnet für jede kreisfreie und kreisangehörige Gemeinde: 100 mal Steueraufkommen geteilt durch Hebesatz; bei den Gemeinden im Landkreis die Summe der Grundbeträge der kreisangehörigen Gemeinden.- <sup>2)</sup> Bei den Gemeinden im Landkreis gewogener Durchschnittshebesatz = 100 mal Summe der Steueraufkommen geteilt durch Summe der Grundbeträge.- <sup>3)</sup> Die Aufbringungskraft der Grundsteuer A, B und der Gewerbesteuer wurde aus den Grundbeträgen mal Landesdurchschnittshebesatz (der Gemeinden insgesamt) geteilt durch 100 errechnet.- <sup>4)</sup> Realsteueraufbringungskraft abzüglich Gewerbesteuerumlage und zuzüglich Gemeindeanteile an der Einkommen- und Umsatzsteuer.

**Noch: 16. Realsteuergrundbeträge, -hebesätze und -aufbringungskraft der kreisfreien Städte und der kreisangehörigen Gemeinden in Bayern 2011 nach Regierungsbezirken und Landkreisen**

Gebiet	Grundbetrag <sup>1)</sup>		Gewogener Durchschnittshebesatz <sup>2)</sup>			Realsteuer-aufbringungskraft <sup>3)</sup>		Steuereinnahmekraft der Gemeinden <sup>4)</sup>	
	Grundsteuer		Grundsteuer		Gewerbe-steuer	1 000 €	€ je Ein-wohner	1 000 €	€ je Ein-wohner
	A	B	A	B					
	1 000 €		%						

**Regierungsbezirk Niederbayern**

**Kreisfreie Städte**

Landshut .....	24	2 430	10 356	300	390	380	47 613	747,26	74 960	1 176,44
Passau .....	16	1 996	7 210	300	390	400	34 303	679,20	48 874	967,70
Straubing .....	48	2 043	6 754	320	360	400	32 902	737,88	46 808	1 049,74
<b>Zusammen</b>	<b>88</b>	<b>6 469</b>	<b>24 321</b>	<b>311,0</b>	<b>380,5</b>	<b>391,5</b>	<b>114 818</b>	<b>722,98</b>	<b>170 641</b>	<b>1 074,49</b>

**Gemeinden im Landkreis**

Deggendorf .....	360	3 137	13 923	337,9	329,3	337,8	64 628	550,87	97 353	829,82
Freyung-Grafenau .....	148	1 977	5 644	329,1	337,3	343,9	28 887	364,85	47 025	593,94
Kelheim .....	436	2 836	11 716	354,1	349,1	353,0	55 584	489,80	95 223	839,09
Landshut .....	757	4 137	19 551	327,9	319,0	343,2	90 590	608,11	146 670	984,56
Passau .....	618	4 930	16 209	335,9	330,8	340,2	80 772	431,09	130 736	697,76
Regen .....	151	2 295	8 046	368,8	404,2	352,7	38 986	495,36	57 034	724,68
Rottal-Inn .....	636	2 827	12 253	358,9	339,8	338,2	58 211	493,85	89 993	763,48
Straubing-Bogen .....	627	2 361	8 685	345,7	342,2	337,6	43 216	442,61	72 715	744,74
Dingolfing-Landau .....	464	2 608	54 164	339,6	315,2	304,4	211 803	2 318,96	246 786	2 701,98
<b>Zusammen</b>	<b>4 195</b>	<b>27 109</b>	<b>150 191</b>	<b>342,8</b>	<b>337,8</b>	<b>329,0</b>	<b>672 675</b>	<b>651,91</b>	<b>983 534</b>	<b>953,17</b>
<b>Niederbayern</b>	<b>4 283</b>	<b>33 578</b>	<b>174 512</b>	<b>342,2</b>	<b>346,1</b>	<b>337,7</b>	<b>787 494</b>	<b>661,39</b>	<b>1 154 175</b>	<b>969,35</b>

**Regierungsbezirk Oberpfalz**

**Kreisfreie Städte**

Amberg .....	16	1 508	4 590	250	340	350	22 758	522,32	36 556	838,99
Regensburg .....	23	6 301	33 411	295	395	425	147 580	1 087,01	193 158	1 422,73
Weiden i. d. OPf. ....	16	1 693	5 936	290	360	380	28 441	677,97	40 900	974,97
<b>Zusammen</b>	<b>55</b>	<b>9 502</b>	<b>43 937</b>	<b>280,2</b>	<b>380,0</b>	<b>411,1</b>	<b>198 779</b>	<b>898,28</b>	<b>270 614</b>	<b>1 222,91</b>

**Gemeinden im Landkreis**

Amberg-Sulzbach .....	345	2 345	7 027	330,6	339,4	356,6	36 067	343,56	70 175	668,47
Cham .....	394	3 455	14 974	314,5	320,2	324,2	69 842	544,89	98 948	771,97
Neumarkt i. d. OPf. ....	500	3 444	16 426	310,1	296,7	316,0	75 530	591,26	113 839	891,16
Neustadt a. d. Waldnaab .....	280	2 240	6 747	342,0	329,1	335,6	34 412	354,93	62 668	646,37
Regensburg .....	584	5 799	12 078	299,4	297,2	316,6	68 674	372,84	140 360	762,03
Schwandorf .....	377	3 904	18 884	316,2	307,8	336,8	85 948	601,65	126 146	883,04
Tirschenreuth .....	265	1 957	6 996	333,0	336,9	330,1	34 206	459,14	52 980	711,14
<b>Zusammen</b>	<b>2 745</b>	<b>23 144</b>	<b>83 132</b>	<b>317,3</b>	<b>313,1</b>	<b>328,5</b>	<b>404 678</b>	<b>470,89</b>	<b>665 115</b>	<b>773,93</b>
<b>Oberpfalz</b>	<b>2 800</b>	<b>32 646</b>	<b>127 068</b>	<b>316,6</b>	<b>332,5</b>	<b>357,1</b>	<b>603 457</b>	<b>558,40</b>	<b>935 729</b>	<b>865,87</b>

<sup>1)</sup> Berechnet für jede kreisfreie und kreisangehörige Gemeinde: 100 mal Steueraufkommen geteilt durch Hebesatz; bei den Gemeinden im Landkreis die Summe der Grundbeträge der kreisangehörigen Gemeinden.- <sup>2)</sup> Bei den Gemeinden im Landkreis gewogener Durchschnittshebesatz = 100 mal Summe der Steueraufkommen geteilt durch Summe der Grundbeträge.- <sup>3)</sup> Die Aufbringungskraft der Grundsteuer A, B und der Gewerbesteuer wurde aus den Grundbeträgen mal Landesdurchschnittshebesatz (der Gemeinden insgesamt) geteilt durch 100 errechnet.- <sup>4)</sup> Realsteueraufbringungskraft abzüglich Gewerbesteuerumlage und zuzüglich Gemeindeanteile an der Einkommen - und Umsatzsteuer.

**Noch: 16. Realsteuergroßbeträge, -hebesätze und -aufbringungskraft der kreisfreien Städte und kreisangehörigen Gemeinden in Bayern 2011 nach Regierungsbezirken und Landkreisen**

Gebiet	Grundbetrag <sup>1)</sup>			Gewogener Durchschnittshebesatz <sup>2)</sup>			Realsteuer-aufbringungskraft <sup>3)</sup>		Steuereinnahmekraft der Gemeinden <sup>4)</sup>	
	Grundsteuer		Gewerbe-steuer	Grundsteuer		Gewerbe-steuer	1 000 €	€ je Ein-wohner	1 000 €	€ je Ein-wohner
	A	B		A	B					
	1 000 €			%						
<b>Regierungsbezirk Oberfranken</b>										
<b>Kreisfreie Städte</b>										
Bamberg .....	16	2 496	10 270	280	425	390	47 514	678,38	70 569	1 007,55
Bayreuth .....	15	2 588	13 721	250	425	390	60 627	836,06	82 051	1 131,49
Coburg .....	9	1 547	21 831	300	300	275	86 650	2 113,31	98 244	2 396,07
Hof .....	13	1 897	4 325	300	410	380	23 243	504,25	36 926	801,09
<b>Zusammen</b>	<b>52</b>	<b>8 528</b>	<b>50 146</b>	<b>279,9</b>	<b>399,0</b>	<b>339,1</b>	<b>218 033</b>	<b>949,41</b>	<b>287 788</b>	<b>1 253,15</b>
<b>Gemeinden im Landkreis</b>										
Bamberg .....	349	3 231	14 977	336,9	315,9	320,6	68 850	477,15	112 683	780,92
Bayreuth .....	300	2 703	5 836	348,4	355,5	355,9	32 868	310,23	67 479	636,90
Coburg .....	151	2 429	10 444	360,5	318,4	357,1	48 369	548,64	75 471	856,06
Forchheim .....	238	2 827	5 809	384,9	360,8	350,2	33 026	292,27	78 846	697,75
Hof .....	210	3 304	10 301	313,1	309,8	313,4	51 359	515,60	78 344	786,51
Kronach .....	136	1 956	7 657	328,2	331,2	314,4	36 211	518,52	56 138	803,86
Kulmbach .....	161	2 262	8 723	296,0	308,0	335,6	41 403	557,47	61 845	832,70
Lichtenfels .....	155	1 837	7 308	313,5	318,0	337,0	34 529	507,87	54 060	795,14
Wunsiedel i. Fichtelgeb. ....	107	2 377	7 339	334,9	354,5	346,9	36 535	478,85	58 478	766,47
<b>Zusammen</b>	<b>1 806</b>	<b>22 927</b>	<b>78 395</b>	<b>337,9</b>	<b>330,2</b>	<b>334,4</b>	<b>383 150</b>	<b>456,45</b>	<b>643 345</b>	<b>766,43</b>
<b>Oberfranken</b>	<b>1 858</b>	<b>31 455</b>	<b>128 541</b>	<b>336,3</b>	<b>348,8</b>	<b>336,2</b>	<b>601 183</b>	<b>562,35</b>	<b>931 134</b>	<b>870,99</b>
<b>Regierungsbezirk Mittelfranken</b>										
<b>Kreisfreie Städte</b>										
Ansbach .....	31	1 520	5 199	360	360	360	25 106	623,56	39 275	975,47
Erlangen .....	25	4 771	14 120	300	460	425	70 429	665,90	118 138	1 116,99
Fürth .....	30	4 088	11 067	350	555	440	56 562	489,80	102 168	884,72
Nürnberg .....	68	20 585	75 735	332	490	447	358 523	706,14	540 449	1 064,46
Schwabach .....	13	1 502	5 291	300	350	390	25 319	647,84	40 427	1 034,37
<b>Zusammen</b>	<b>169</b>	<b>32 466</b>	<b>111 412</b>	<b>333,1</b>	<b>481,2</b>	<b>436,7</b>	<b>535 939</b>	<b>663,04</b>	<b>840 455</b>	<b>1 039,77</b>
<b>Gemeinden im Landkreis</b>										
Ansbach .....	674	4 665	21 306	405,3	392,8	329,1	98 803	549,90	148 230	824,99
Erlangen-Höchstadt .....	167	3 649	23 028	350,4	334,5	328,8	99 594	755,69	145 666	1 105,27
Fürth .....	119	3 388	7 918	346,8	349,4	342,5	42 555	370,03	92 209	801,79
Nürnberger Land .....	179	4 627	21 695	310,7	299,3	321,5	98 417	592,35	162 873	980,29
Neustadt a. d. Aisch-Bad Windsheim .....	481	2 371	7 493	412,4	393,2	350,1	38 351	393,28	69 199	709,61
Roth .....	297	3 604	12 684	333,9	326,8	345,7	61 606	495,78	106 680	858,53
Weißenburg-Gunzenhausen .....	329	2 202	8 794	456,9	397,4	327,4	42 001	455,66	69 471	753,69
<b>Zusammen</b>	<b>2 245</b>	<b>24 505</b>	<b>102 917</b>	<b>390,2</b>	<b>351,2</b>	<b>331,9</b>	<b>481 327</b>	<b>530,93</b>	<b>794 328</b>	<b>876,19</b>
<b>Mittelfranken</b>	<b>2 414</b>	<b>56 970</b>	<b>214 329</b>	<b>386,2</b>	<b>425,3</b>	<b>386,4</b>	<b>1 017 265</b>	<b>593,20</b>	<b>1 634 782</b>	<b>953,29</b>

<sup>1)</sup> Berechnet für jede kreisfreie und kreisangehörige Gemeinde: 100 mal Steueraufkommen geteilt durch Hebesatz; bei den Gemeinden im Landkreis die Summe der Grundbeträge der kreisangehörigen Gemeinden.- <sup>2)</sup> Bei den Gemeinden im Landkreis gewogener Durchschnittshebesatz = 100 mal Summe der Steueraufkommen geteilt durch Summe der Grundbeträge.- <sup>3)</sup> Die Aufbringungskraft der Grundsteuer A, B und der Gewerbesteuer wurde aus den Grundbeträgen mal Landesdurchschnittshebesatz (der Gemeinden insgesamt) geteilt durch 100 errechnet.- <sup>4)</sup> Realsteueraufbringungskraft abzüglich Gewerbesteuerumlage und zuzüglich Gemeindeanteile an der Einkommen - und Umsatzsteuer.

**Noch: 16. Realsteuergrundbeträge, -hebesätze und -aufbringungskraft der kreisfreien Städte und kreisangehörigen Gemeinden in Bayern 2011 nach Regierungsbezirken und Landkreisen**

Gebiet	Grundbetrag <sup>1)</sup>			Gewogener Durchschnittshebesatz <sup>2)</sup>			Realsteuer-aufbringungskraft <sup>3)</sup>		Steuereinnahmekraft der Gemeinden <sup>4)</sup>	
	Grundsteuer		Gewerbe-steuer	Grundsteuer		Gewerbe-steuer	1 000 €	€je Ein-wohner	1 000 €	€je Ein-wohner
	A	B		A	B					
	1 000 €			%						
<b>Regierungsbezirk Unterfranken</b>										
<b>Kreisfreie Städte</b>										
Aschaffenburg .....	11	2 985	11 092	200	350	385	52 399	762,60	77 420	1 126,74
Schweinfurt .....	7	2 770	14 340	385	385	370	63 581	1 193,33	69 766	1 309,42
Würzburg .....	26	4 769	17 087	340	450	420	81 396	609,82	126 458	947,42
<b>Zusammen</b>	<b>45</b>	<b>10 523</b>	<b>42 519</b>	<b>313,0</b>	<b>404,5</b>	<b>394,0</b>	<b>197 375</b>	<b>772,61</b>	<b>273 642</b>	<b>1 071,15</b>
<b>Gemeinden im Landkreis</b>										
Aschaffenburg .....	108	5 522	20 886	306,4	301,0	330,1	98 587	571,75	163 447	947,91
Bad Kissingen .....	236	3 249	8 095	342,7	354,2	346,2	43 081	413,77	72 762	698,83
Rhön-Grabfeld .....	221	1 968	6 901	363,3	350,0	355,3	33 751	408,56	56 277	681,23
Haßberge .....	272	1 987	7 559	321,6	317,2	325,7	36 424	428,58	63 901	751,89
Kitzingen .....	359	2 447	12 608	340,2	332,8	330,5	57 141	646,30	78 214	884,65
Miltenberg .....	133	4 285	15 246	323,6	317,7	332,4	73 112	570,63	113 178	883,34
Main- Spessart .....	287	3 581	14 768	341,1	340,0	339,6	69 195	542,51	111 363	873,13
Schweinfurt .....	370	3 250	6 137	318,3	305,1	347,0	36 299	321,43	77 752	688,49
Würzburg .....	530	4 347	16 275	341,8	310,4	337,2	78 504	491,44	132 296	828,18
<b>Zusammen</b>	<b>2 518</b>	<b>30 636</b>	<b>108 475</b>	<b>335,3</b>	<b>322,1</b>	<b>336,3</b>	<b>526 094</b>	<b>495,89</b>	<b>869 189</b>	<b>819,29</b>
<b>Unterfranken</b>	<b>2 562</b>	<b>41 159</b>	<b>150 993</b>	<b>335,0</b>	<b>343,1</b>	<b>352,5</b>	<b>723 469</b>	<b>549,59</b>	<b>1 142 831</b>	<b>868,17</b>
<b>Regierungsbezirk Schwaben</b>										
<b>Kreisfreie Städte</b>										
Augsburg .....	36	9 104	26 041	345	485	435	131 014	494,10	227 653	858,56
Kaufbeuren .....	13	1 292	3 488	250	385	330	17 852	427,05	31 715	758,66
Kempton (Allgäu) .....	27	2 520	8 661	250	380	387	41 694	672,98	63 506	1 025,02
Memmingen .....	32	1 699	8 070	260	350	330	36 406	887,34	47 437	1 156,20
<b>Zusammen</b>	<b>108</b>	<b>14 614</b>	<b>46 261</b>	<b>284,8</b>	<b>442,4</b>	<b>399,8</b>	<b>226 966</b>	<b>553,65</b>	<b>370 308</b>	<b>903,32</b>
<b>Gemeinden im Landkreis</b>										
Aichach-Friedberg .....	388	3 615	12 053	349,3	357,1	342,2	59 625	465,17	108 876	849,40
Augsburg .....	424	7 168	24 550	340,5	318,7	340,5	119 461	496,78	213 187	886,54
Dillingen a. d. Donau .....	322	2 549	13 226	393,6	364,8	317,3	59 691	639,41	89 161	955,08
Günzburg .....	278	3 623	17 004	340,7	316,3	303,7	77 593	645,20	114 976	956,05
Neu Ulm .....	186	5 993	18 804	348,2	340,9	347,3	92 940	560,53	152 568	920,15
Lindau .....	153	2 768	7 511	347,4	373,4	331,0	38 809	485,47	66 525	832,18
Ostallgäu .....	528	4 275	16 674	365,4	361,4	324,7	79 695	594,66	118 230	882,19
Untertallgäu .....	531	4 014	18 557	351,9	328,2	293,1	85 682	632,24	123 806	913,55
Donau-Ries .....	595	3 779	17 122	416,6	362,7	332,4	79 696	618,37	122 587	951,17
Oberallgäu .....	390	5 296	12 314	346,3	389,3	352,8	66 983	446,46	116 263	774,93
<b>Zusammen</b>	<b>3 795</b>	<b>43 079</b>	<b>157 816</b>	<b>364,2</b>	<b>348,7</b>	<b>327,9</b>	<b>760 175</b>	<b>552,27</b>	<b>1 226 179</b>	<b>890,82</b>
<b>Schwaben</b>	<b>3 903</b>	<b>57 692</b>	<b>204 076</b>	<b>362,0</b>	<b>372,4</b>	<b>344,2</b>	<b>987 141</b>	<b>552,58</b>	<b>1 596 487</b>	<b>893,69</b>

<sup>1)</sup> Berechnet für jede kreisfreie und kreisangehörige Gemeinde: 100 mal Steueraufkommen geteilt durch Hebesatz; bei den Gemeinden im Landkreis die Summe der Grundbeträge der kreisangehörigen Gemeinden.- <sup>2)</sup> Bei den Gemeinden im Landkreis gewogener Durchschnittshebesatz = 100 mal Summe der Steueraufkommen geteilt durch Summe der Grundbeträge.- <sup>3)</sup> Die Aufbringungskraft der Grundsteuer A, B und der Gewerbesteuer wurde aus den Grundbeträgen mal Landesdurchschnittshebesatz (der Gemeinden insgesamt) geteilt durch 100 errechnet.- <sup>4)</sup> Realsteueraufbringungskraft abzüglich Gewerbesteuerumlage und zuzüglich Gemeindeanteile an der Einkommen- und Umsatzsteuer.

17. Umlageeinnahmen<sup>1)</sup> und -ausgaben der kreisfreien Städte, Landkreise und Regierungsbezirke in Bayern 2011

Regierungsbezirk Gebietskörperschaft	Umlage-		Gebietskörperschaft	Umlage-	
	einnahmen	ausgaben		einnahmen	ausgaben
	1 000 €			1 000 €	
<b>Zusammenstellung nach Regierungsbezirken</b>					
<b>Kreisfreie Städte</b>			<b>Regierungsbezirk Niederbayern</b>		
Oberbayern .....	—	438 550	Landshut .....	—	12 761
Niederbayern .....	—	31 412	Passau .....	—	10 105
Oberpfalz .....	—	34 644	Straubing .....	—	8 547
Oberfranken .....	—	51 273	<b>Zusammen</b>	<b>—</b>	<b>31 412</b>
Mittelfranken .....	—	204 270	<b>Landkreise</b>		
Unterfranken .....	—	43 912	Deggendorf .....	38 475	17 600
Schwaben .....	—	81 314	Freyung-Grafenau .....	22 840	10 621
<b>Zusammen</b>	<b>—</b>	<b>885 375</b>	Kelheim .....	38 224	16 954
<b>Landkreise</b>			Landshut .....	59 299	26 841
Oberbayern .....	1 388 929	664 028	Passau .....	55 523	26 826
Niederbayern .....	349 496	159 470	Regen .....	24 178	11 179
Oberpfalz .....	258 222	100 200	Rottal-Inn .....	42 765	18 028
Oberfranken .....	284 757	117 907	Straubing-Bogen .....	30 607	13 854
Mittelfranken .....	334 158	170 701	Dingolfing-Landau .....	37 585	17 567
Unterfranken .....	360 349	145 313	<b>Zusammen</b>	<b>349 496</b>	<b>159 470</b>
Schwaben .....	505 496	234 923	<b>Bezirk</b> .....	<b>190 882</b>	<b>—</b>
<b>Zusammen</b>	<b>3 481 406</b>	<b>1 592 542</b>	<b>Regierungsbezirk Oberpfalz</b>		
<b>Bezirke</b>			<b>Kreisfreie Städte</b>		
Oberbayern .....	1 102 578	—	Amberg .....	—	5 264
Niederbayern .....	190 882	—	Regensburg .....	—	23 136
Oberpfalz .....	134 844	—	Weiden i.d.OPf. ....	—	6 245
Oberfranken .....	169 180	—	<b>Zusammen</b>	<b>—</b>	<b>34 644</b>
Mittelfranken .....	374 970	—	<b>Landkreise</b>		
Unterfranken .....	189 225	—	Amberg-Weizbach .....	31 087	11 312
Schwaben .....	316 238	—	Cham .....	37 316	14 004
<b>Zusammen</b>	<b>2 477 917</b>	<b>—</b>	Neumarkt i.d.OPf. ....	36 257	15 727
<b>Regierungsbezirk Oberbayern</b>			Neustadt a.d.Waldnaab .....	30 231	11 744
<b>Kreisfreie Städte</b>			Regensburg .....	51 116	21 343
Ingolstadt .....	—	33 294	Schwandorf .....	48 024	17 824
München .....	—	391 003	Tirschenreuth .....	24 191	8 246
Rosenheim .....	—	14 253	<b>Zusammen</b>	<b>258 222</b>	<b>100 200</b>
<b>Zusammen</b>	<b>—</b>	<b>438 550</b>	<b>Bezirk</b> .....	<b>134 844</b>	<b>—</b>
<b>Landkreise</b>			<b>Regierungsbezirk Oberfranken</b>		
Altötting .....	51 113	22 856	<b>Kreisfreie Städte</b>		
Berchtesgadener Land .....	39 830	17 645	Bamberg .....	—	12 799
Bad Tölz-Wolfratshausen .....	52 362	21 650	Bayreuth .....	—	12 234
Dachau .....	63 895	28 735	Coburg .....	—	18 061
Ebersberg .....	57 922	30 619	Hof .....	—	8 178
Eichstätt .....	43 291	22 800	<b>Zusammen</b>	<b>—</b>	<b>51 273</b>
Erding .....	58 083	25 254	<b>Landkreise</b>		
Freising .....	74 479	35 374	Bamberg .....	46 683	20 200
Fürstenfeldbruck .....	100 183	39 671	Bayreuth .....	28 884	14 033
Garmisch-Partenkirchen .....	36 382	16 223	Coburg .....	30 680	12 720
Landsberg a.Lech .....	46 171	20 079	Forchheim .....	41 325	15 516
Miesbach .....	45 000	19 391	Hof .....	35 547	14 185
Mühldorf a.Inn .....	46 722	19 359	Kronach .....	26 196	10 977
München .....	306 098	174 195	Kulmbach .....	27 301	11 065
Neuburg-Schrobenhausen .....	34 806	15 864	Lichtenfels .....	21 191	9 269
Pfaffenhofen a.d.Ilm .....	40 657	22 151	Wunsiedel i.Fichtelgebirge .....	26 950	9 942
Rosenheim .....	97 871	45 482	<b>Zusammen</b>	<b>284 757</b>	<b>117 907</b>
Starnberg .....	77 334	35 605	<b>Bezirk</b> .....	<b>169 180</b>	<b>—</b>
Traunstein .....	66 531	29 364			
Weilheim-Schongau .....	50 200	21 711			
<b>Zusammen</b>	<b>1 388 929</b>	<b>664 028</b>			
<b>Bezirk</b> .....	<b>1 102 578</b>	<b>—</b>			

<sup>1)</sup> Berechnet nach den vom Landesamt ermittelten Umlagegrundlagen.

**Noch: 17. Umlageeinnahmen<sup>1)</sup> und -ausgaben der kreisfreien Städte, Landkreise und Regierungsbezirke in Bayern 2011**

Regierungsbezirk Gebietskörperschaft	Umlage-		Gebietskörperschaft	Umlage-	
	einnahmen	ausgaben		einnahmen	ausgaben
	1 000 €			1 000 €	
<b>Regierungsbezirk Mittelfranken</b>					
<b>Kreisfreie Städte</b>					
Ansbach .....	—	9 460	Aschaffenburg .....	60 445	25 478
Erlangen .....	—	26 722	Bad Kissingen .....	35 775	13 404
Fürth .....	—	27 438	Rhön-Grabfeld .....	26 645	10 084
Nürnberg .....	—	131 706	Haßberge .....	26 724	10 818
Schwabach .....	—	8 945	Kitzingen .....	30 272	12 174
<b>Zusammen</b>	<b>—</b>	<b>204 270</b>	Miltenberg .....	44 882	18 050
			Main-Spessart .....	41 281	17 367
			Schweinfurt .....	40 268	16 196
			Würzburg .....	54 058	21 742
			<b>Zusammen</b>	<b>360 349</b>	<b>145 313</b>
<b>Landkreise</b>					
Ansbach .....	61 322	32 194	<b>Bezirk</b> .....	<b>189 225</b>	<b>—</b>
Erlangen-Höchstadt .....	56 530	28 551			
Fürth .....	40 910	22 266			
Nürnberger Land .....	65 094	33 517			
Neustadt a.d.Alsch-Bad Windsheim .....	32 291	16 540			
Roth .....	46 104	22 604			
Weißenburg-Gunzenhausen .....	31 906	15 029			
<b>Zusammen</b>	<b>334 158</b>	<b>170 701</b>			
<b>Bezirk</b> .....	<b>374 970</b>	<b>—</b>			
<b>Regierungsbezirk Schwaben</b>					
<b>Kreisfreie Städte</b>					
			Augsburg .....	—	53 113
			Kaufbeuren .....	—	7 774
			Kempton (Allgäu) .....	—	12 921
			Memmingen .....	—	7 507
			<b>Zusammen</b>	<b>—</b>	<b>81 314</b>
<b>Landkreise</b>					
			Aichach-Friedberg .....	45 369	20 954
			Augsburg .....	88 341	40 385
			Dillingen a.d.Donau .....	36 083	16 165
			Günzburg .....	43 244	20 523
			Neu-Ulm .....	62 946	29 084
			Lindau (Bodensee) .....	29 507	13 353
			Ostallgäu .....	49 178	23 191
			Unterallgäu .....	46 686	22 490
			Donau-Ries .....	49 022	24 084
			Oberallgäu .....	55 119	24 695
			<b>Zusammen</b>	<b>505 496</b>	<b>234 923</b>
			<b>Bezirk</b> .....	<b>316 238</b>	<b>—</b>
<b>Regierungsbezirk Unterfranken</b>					
<b>Kreisfreie Städte</b>					
Aschaffenburg .....	—	11 738			
Schweinfurt .....	—	9 252			
Würzburg .....	—	22 921			
<b>Zusammen</b>	<b>—</b>	<b>43 912</b>			

<sup>1)</sup> Berechnet nach den vom Landesamt ermittelten Umlagegrundlagen.



# Anhang

**Zuordnungsschlüssel für die Tabelle 1 Seite 5**

Lfd. Nr.	Einnahmeart	Gruppierungsnummer
1	Steuern und steuerähnliche Einnahmen ( netto )	00, 01, 02, 032 . / . 810
2	Einnahmen aus Verwaltung und Betrieb	10 - 15, 21, 22, 24 - 26
3	Allgemeine und laufende Zuweisungen, Zinseinnahmen	041, 051, 060, 061, 062, 063, 072, 081, 092, 16, 17, 191, 20, 23 . / . 169, 209
4	<b>Einnahmen der laufenden Rechnung</b>	<b>S Zeile 1 bis Zeile 3 . / . 062, 063, 072, 162, 172, 202, 232</b>
5	Einnahmen aus der Veräußerung von Vermögen	33, 340, 345
6	Zuweisungen für Investitionen und Investitionsfördermittel	32, 35, 36
7	Sonst. Einnahmen der Kapitalrechnung	370, 371, 372, 373
8	<b>Einnahmen der Kapitalrechnung</b>	<b>S Zeile 5 bis Zeile 7 . / . 322, 362, 372</b>
9	<b>Gesamteinnahmen (ohne besondere Finanzierungsvorgänge)</b>	<b>Zeile 4 + Zeile 8</b>

Lfd. Nr.	Ausgabeart	Gruppierungsnummer
10	Personalausgaben	4
11	Sächlicher Verwaltungs- und Betriebsaufwand	5, 84
12	Zinsausgaben	80 . / . 809
13	Zuweisungen und Zuschüsse für laufende Zwecke	67, 690, 691, 692, 693, 70, 71, 72, 82, 83 . / . 679
14	Leistungen der Sozialhilfe	730, 735, 740, 745
15	Sonstige Soziale Leistungen	75, 76, 77, 783, 784, 785, 788, 789, 79
16	<b>Ausgaben der laufenden Rechnung</b>	<b>S Zeile 10 bis Zeile 15 . / . 062, 063, 072, 162, 172, 202, 232</b>
17	Baumaßnahmen	94
18	Sonstige Ausgaben der Kapitalrechnung	92, 930, 932, 935, 970, 971, 972, 973, 98, 990, 991
19	<b>Ausgaben der Kapitalrechnung</b>	<b>S Zeile 17 bis Zeile 18 . / . 322, 362, 372</b>
20	<b>Gesamtausgaben (ohne besondere Finanzierungsvorgänge)</b>	<b>Zeile 16 + Zeile 19</b>
21	<b>Finanzierungssaldo</b>	<b>Zeile 9 . / . Zeile 20</b>

Lfd. Nr.	Besondere Finanzierungsvorgänge	Gruppierungsnummer
22	Einnahmen	31, 374, 375, 376, 377, 378
23	davon Einnahmen aus Krediten	374, 375, 376, 377, 378
24	Entnahmen aus Rücklagen	31
25	Ausgaben	895, 91, 992, 974, 975, 976, 977, 978
26	darunter Schuldentilgung	974, 975, 976, 977, 978
27	Zuführung an Rücklagen	91

# Für die Lieferung an das Bayerische Landesamt für Statistik und Datenverarbeitung maßgebliche Systematik der Kassenstatistik

## Gruppierung

### A. Einnahmen und Ausgaben

#### Steuern, allgemeine Zuweisungen

Realsteuern	Einnahmen aus Verwaltung und Betrieb
000 Grundsteuer A	10 Verwaltungsgebühren
001 Grundsteuer B	11 Benutzungsgebühren und ähnliche Entgelte
003 Gewerbesteuer (brutto)	12 Zweckgebundene Abgaben
<b>00 Realsteuern zusammen</b>	13 Einnahmen aus Verkauf
Gemeindeanteile an Gemeinschaftsteuern	14 Mieten und Pachten
010 <sup>1</sup> Einkommensteuer	15 Sonstige Verwaltungs- und Betriebseinnahmen
012 Umsatzsteuer	Erstattungen von Ausgaben des Verwaltungshaushalts
<b>01 Gemeindeanteile an Gemeinschaftsteuern zusammen</b>	160 von Bund, LAF, ERP-Sondervermögen
Andere Steuern	161 vom Land
022 Hundesteuer	162 von Gemeinden/Gv
024 <sup>2</sup> Zuschlag zur Grunderwerbsteuer	163 von Zweckverbänden und dgl.
027 Zweitwohnungssteuer	164 vom sonstigen öffentlichen Bereich
029 <sup>3</sup> Sonstige Steuern	165 von kommunalen Sonderrechnungen
<b>02 andere Steuern zusammen</b>	166 von sonstigen öffentlichen Sonderrechnungen
Steuerähnliche Einnahmen	167 von privaten Unternehmen
032 Sonstige steuerähnliche Einnahmen	168 von übrigen Bereichen
Schlüsselzuweisungen	169 Innere Verrechnungen
041 vom Land	<b>16 Erstattungen von Ausgaben des Verwaltungshaushalts zusammen</b>
Bedarfszuweisungen	Zuweisungen und Zuschüsse für lfd. Zwecke
051 vom Land	170 von Bund, LAF, ERP-Sondervermögen
Sonstige allgemeine Zuweisungen	171 vom Land
060 vom Bund	172 von Gemeinden/Gv
061 vom Land	173 von Zweckverbänden und dgl.
062 von Gemeinden/Gv	174 vom sonstigen öffentlichen Bereich
063 von Verwaltungsgemeinschaften	175 von kommunalen Sonderrechnungen
Allgemeine Umlagen	176 von sonstigen öffentlichen Sonderrechnungen
072 von Gemeinden/Gv	177 von privaten Unternehmen
Allg. Zuweisungen aus bes. Abrechnungsverfahren	178 von übrigen Bereichen
081 Überlassung des Aufkommens an Verwarnungsgeldern und Geldbußen	<b>17 Zuweisungen und Zuschüsse für lfd. Zwecke zusammen</b>
092 Leistungen des Landes aus der Umsetzung des Vierten Gesetzes für Moderne Dienstleistungen am Arbeitsmarkt	Aufgabenbezogene Leistungsbeteiligung
	191 Leistungsbeteiligung bei Leistungen für Unterkunft u. Heizung an Arbeitsuchende
	192 Leistungsbeteiligung bei Leistungen zur Sicherung des Lebensunterhalts n. §§ 19 ff SGB II (ohne Leistungen für Unterkunft und Heizung)
	193 Leistungsbeteiligung bei der Eingliederung von Arbeitsuchenden nach § 16 Abs. 1 und 2 Satz 2 Nr. 5 und 6, Abs. 3 und Abs. 4 SGB II
	<b>19 Aufgabenbezogene Leistungsbeteiligung zusammen</b>

<sup>1</sup> Einschl. Gemeindeanteil am Zinsabschlag.

<sup>2</sup> Nach altem Recht (Restbeträge).

<sup>3</sup> Einschl. Restbeträge aus Bagatellsteuern.

<b>Sonstige Finanzeinnahmen</b>	
Zinseinnahmen	Ersatz v. sozialen Leistungen in Einrichtungen
202 von Gemeinden/Gv	250 Kostenbeiträge und Aufwendungsersatz; Kostenersatz - überörtlicher Träger
203 von Zweckverbänden und dgl.	251 Kostenbeiträge und Aufwendungsersatz; Kostenersatz - örtlicher Träger
204 vom sonstigen öffentlichen Bereich	252 Unterhaltsansprüche gegen bürgerlich- rechtlich Unterhaltsverpflichtete - überörtlicher Träger
205 von kommunalen Sonderrechnungen	253 Unterhaltsansprüche gegen bürgerlich- rechtlich Unterhaltsverpflichtete - örtlicher Träger
206 von sonstigen öffentlichen Sonder- rechnungen	254 Leistungen von Sozialleistungsträgern - überörtlicher Träger
207 von privaten Unternehmen	255 Leistungen von Sozialleistungsträgern - örtlicher Träger
208 von übrigen Bereichen	256 Sonstige Ersatzleistungen - überörtlicher Träger
209 aus inneren Darlehen	257 Sonstige Ersatzleistungen - örtlicher Träger
<b>20 Zinseinnahmen zusammen</b>	258 Rückzahlung gewährter Hilfen (einschließ- lich Zinsen von Darlehen) - überörtlicher Träger
21 Gewinnanteile von wirtschaftlichen Unter- nehmen und aus Beteiligungen	259 Rückzahlung gewährter Hilfen (einschließ- lich Zinsen von Darlehen) - örtlicher Träger
22 Konzessionsabgaben	<b>25 Ersatz von sozialen Leistungen in Einrich- tungen zusammen</b>
Schuldendiensthilfen	26 Weitere Finanzeinnahmen
230 von Bund, LAF, ERP-Sondervermögen	Kalkulatorische Einnahmen
231 vom Land	270 Abschreibungen
232 von Gemeinden/Gv	271 Abschreibungen aus Zuwendungs- finanziertem Vermögen
233 von Zweckverbänden und dgl.	275 Verzinsung des Anlagekapitals
234 vom sonstigen öffentlichen Bereich	28 Zuführungen vom Vermögenshaushalt
235 von kommunalen Sonderrechnungen	295 Ist-Überschuss des Verwaltungshaushalts
236 von sonstigen öffentlichen Sonder- rechnungen	<b>299 Einnahmen des Verwaltungshaushalts</b>
237 von privaten Unternehmen	<b>Einnahmen des Vermögenshaushalts</b>
238 von übrigen Bereichen	30 Zuführung vom Verwaltungshaushalt
<b>23 Schuldendiensthilfen zusammen</b>	31 Entnahmen aus Rücklagen
<b>Ersatz von sozialen Leistungen außerhalb von Einrichtungen</b>	Rückflüsse von Darlehen
240 Kostenbeiträge und Aufwendungsersatz; Kostenersatz - überörtlicher Träger	322 von Gemeinden/Gv
241 Kostenbeiträge und Aufwendungsersatz; Kostenersatz - örtlicher Träger	323 von Zweckverbänden und dgl.
242 Unterhaltsansprüche gegen bürgerlich- rechtlich Unterhaltsverpflichtete - überörtlicher Träger	324 vom sonstigen öffentlichen Bereich
243 Unterhaltsansprüche gegen bürgerlich- rechtlich Unterhaltsverpflichtete - örtlicher Träger	325 von kommunalen Sonderrechnungen
244 Leistungen von Sozialleistungsträgern - überörtlicher Träger	326 von sonstigen öffentlichen Sonder- rechnungen
245 Leistungen von Sozialleistungsträgern - örtlicher Träger	327 von privaten Unternehmen
246 Sonstige Ersatzleistungen - überörtlicher Träger	328 von übrigen Bereichen
247 Sonstige Ersatzleistungen - örtlicher Träger	<b>32 Rückflüsse von Darlehen zusammen</b>
248 Rückzahlung gewährter Hilfen (einschließ- lich Zinsen von Darlehen) - überörtlicher Träger	33 Einnahmen aus der Veräußerung von Beteili- gungen und Rückflüsse von Kapitaleinlagen
249 Rückzahlung gewährter Hilfen (einschließ- lich Zinsen von Darlehen) - örtlicher Träger	
<b>24 Ersatz von sozialen Leistungen außerhalb von Einrichtungen zusammen</b>	

	Einnahmen aus der Veräußerung von Sachen des Anlagevermögens
340	Grundstücke
345	Bewegliche Sachen
35	Beiträge und ähnliche Entgelte
	Zuweisungen und Zuschüsse für Investitionen und Investitionsförderungsmaßnahmen
360	von Bund, LAF, ERP-Sondervermögen
361	vom Land
362	von Gemeinden/Gv
363	von Zweckverbänden und dgl.
364	vom sonstigen öffentlichen Bereich
365	von kommunalen Sonderrechnungen
366	von sonstigen öffentlichen Sonder- rechnungen
367	von privaten Unternehmen
368	von übrigen Bereichen
<b>36</b>	<b>Zuweisungen und Zuschüsse für Investitio- nen und Investitionsförderungsmaßnah- men zusammen</b>
	Einnahmen aus Krediten und inneren Darlehen
370	von Bund, LAF, ERP-Sondervermögen
371	vom Land
372	von Gemeinden/Gv
373	von Zweckverbänden und dgl.
374	vom sonstigen öffentlichen Bereich
375	von kommunalen Sonderrechnungen
376	von sonstigen öffentlichen Sonder- rechnungen
377	von privaten Unternehmen
378	von übrigen Bereichen
379	Innere Darlehen
<b>37</b>	<b>Einnahmen aus Krediten und inneren Darlehen zusammen</b>
392	Durchbuchung von Soll-Fehlbeträgen
395	Ist-Überschuss des Vermögenshaushalts
<b>398</b>	<b>Einnahmen des Vermögenshaushalts</b>
<b>399</b>	<b>Einnahmen des Verwaltungs- und Ver- mögenshaushalts</b>

	<b>Personalausgaben</b>
40	Aufwendungen für ehrenamtliche Tätigkeit
	Dienstbezüge und dgl.
410	Beamte
411	Versorgungsrücklage für aktive Beamte
414	<b>Tariflich Beschäftigte</b>
416	Beschäftigungsentgelte und dgl.
	Versorgungsbezüge und dgl.
420	Beamte
421	Versorgungsrücklage für Versorgungsemp- fänger
424	<b>Tariflich Beschäftigte</b>
428	Sonstige
	Beiträge zu Versorgungskassen
430	Beamte
434	<b>Tariflich Beschäftigte</b>
438	Sonstige
	Beiträge zur gesetzlichen Sozialversicherung
440	Beamte
444	<b>Tariflich Beschäftigte</b>
448	Sonstige
45	Beihilfen, Unterstützungen und dgl.
46	Personal-Nebenausgaben
<b>4</b>	<b>Personalausgaben zusammen</b>
	<b>Sächlicher Verwaltungs- u. Betriebsaufwand</b>
50	Unterhalt der Grundstücke und baulichen Anlagen
51	Unterhalt des sonstigen unbeweglichen Ver- mögens
52	Geräte, Ausstattungs- und Ausrüstungsge- genstände, sonstige Gebrauchsgegenstände
53	Mieten und Pachten
54	Bewirtschaftung der Grundstücke, baulichen Anlagen usw.
55	Haltung von Fahrzeugen
56	Besondere Aufwendungen für Bedienstete
577/578	Kosten der zuschussfähigen Lernmittel
638 <sup>4</sup>	Weitere Verwaltungs- u. Betriebsausgaben
639	Schülerbeförderung
64	Steuern, Versicherungen, Schadensfälle
65	Geschäftsausgaben

---

<sup>4</sup> Zusammenfassung der Gruppen 57 - 63, ohne  
UGr. 577, 578 und 639

- 660 Verfügungsmittel
- 661 Mitgliedsbeiträge
- 662 Vermischte Ausgaben
- 5<sup>5</sup> Sächlicher Verwaltungs- und Betriebsaufwand zusammen**

Erstattungen von Ausgaben des Verwaltungshaushalts

- 670 an Bund, LAF, ERP-Sondervermögen
- 671 an Land
- 672 an Gemeinden/Gv
- 673 an Zweckverbände und dgl.
- 674 an sonstigen öffentlichen Bereich
- 675 an kommunale Sonderrechnungen
- 676 an sonstige öffentliche Sonderrechnungen
- 677 an private Unternehmen
- 678 an übrige Bereiche
- 679 Innere Verrechnungen
- 67 Erstattungen von Ausgaben des Verwaltungshaushalts zusammen**

Kalkulatorische Kosten

- 680 Abschreibungen
- 681 Abschreibungen aus Zuwendungsfinanziertem Vermögen
- 685 Verzinsung des Anlagekapitals

Aufgabenbezogene Leistungsbeteiligung

- 690 Leistungsbeteiligung bei Leistungen für Unterkunft und Heizung nach § 22 Abs. 1 SGB II
- 691 Leistungsbeteiligung bei Leistungen für Unterkunft und Heizung nach § 22 Abs. 3 SGB II
- 692 Leistungsbeteiligung bei Leistungen zur Eingliederung von Arbeitsuchenden nach § 16 Abs. 2 Satz 2 Nr. 1 bis 4 SGB II
- 693 Leistungsbeteiligung bei einmaligen Leistungen an Arbeitsuchende nach § 23 Abs. 3 SGB II
- 694 Leistungsbeteiligung beim Arbeitslosengeld II nach § 19 ff. SGB II (ohne Leistungen für Unterkunft u. Heizung)
- 695 Leistungsbeteiligung bei der Eingliederung Arbeitsuchender nach § 16 Abs. 1 und Abs. 2 Satz 2 Nr. 5 und 6, Abs. 3 und 4 SGB II

**69 Aufgabenbezogene Leistungsbeteiligung zusammen**

**Zuweisungen und Zuschüsse (nicht für Investitionen)**

- 70 Zuschüsse für laufende Zwecke an soziale oder ähnliche Einrichtungen

Zuweisungen und sonstige Zuschüsse für laufende Zwecke

- 710 an Bund, LAF, ERP-Sondervermögen
- 711 an Land
- 712 an Gemeinden/Gv

---

<sup>5</sup> Hauptgruppe 5 = Summe der Gruppierungen 50 bis 662

- 713 an Zweckverbände und dgl.
- 714 an sonstigen öffentlichen Bereich
- 715 an kommunale Sonderrechnungen
- 716 an sonstige öffentliche Sonderrechnungen
- 717 an private Unternehmen
- 718 an übrige Bereiche

**71 Zuweisungen und sonstige Zuschüsse für laufende Zwecke zusammen**

Schuldendiensthilfen

- 722 an Gemeinden/Gv
- 723 an Zweckverbände und dgl.
- 724 an sonstigen öffentlichen Bereich
- 725 an kommunale Sonderrechnungen
- 726 an sonstige öffentliche Sonderrechnungen
- 727 an private Unternehmen
- 728 an übrige Bereiche

**72 Schuldendiensthilfen zusammen**

- 730 Leistungen der Sozialhilfe einschl. Grundversicherung im Alter und bei Erwerbsminderung an natürliche Personen außerhalb von Einrichtungen - überörtlicher Träger
- 735 Leistungen der Sozialhilfe einschl. Grundversicherung im Alter und bei Erwerbsminderung an natürliche Personen außerhalb von Einrichtungen - örtlicher Träger

- 740 Leistungen der Sozialhilfe einschl. Grundversicherung im Alter und bei Erwerbsminderung an natürliche Personen innerhalb von Einrichtungen - überörtlicher Träger
- 745 Leistungen der Sozialhilfe einschl. Grundversicherung im Alter und bei Erwerbsminderung an natürliche Personen innerhalb von Einrichtungen - örtlicher Träger

- 75 Leistungen an Kriegsoffer und ähnliche Berechtigte

- 76 Leistungen der Jugendhilfe außerh. von Einrichtungen

- 77 Leistungen der Jugendhilfe in Einrichtungen

Sonstige soziale Leistungen

- 783 Leistungen für Unterkunft und Heizung an Arbeitsuchende nach § 22 SGB II
- 784 Leistungen zur Eingliederung Arbeitsuchender n.§ 16 Abs. 2 Satz 2 Nr. 1 bis 4 SGB II
- 785 Einmalige Leistung an Arbeitsuchende nach § 23 Abs. 3 SGB II
- 786 Leistungen zur Sicherung des Lebensunterhalts Arbeitslosengeld II nach §§ 19 ff SGB II (ohne Leistungen für Unterkunft und Heizung)
- 787 Leistungen zur Eingliederung von Arbeitsuchenden nach § 16 Abs. 1 und Abs. 2 Satz 2 Nr. 5 und 6, Abs. 3 und 4 SGB II
- 788 Weitere soziale Leistungen
- 789 Leistungen an jüdische Emigranten aus der ehemaligen Sowjetunion

**78 Sonstige soziale Leistungen zusammen**

79 Leistungen nach dem Asylbewerberleistungsgesetz

**Sonstige Finanzausgaben**

Zinsausgaben

- 800 an Bund, LAF, ERP-Sondervermögen
- 801 an Land
- 802 an Gemeinden/Gv
- 803 an Zweckverbände und dgl.
- 804 an sonstigen öffentlichen Bereich
- 805 an kommunale Sonderrechnungen
- 806 an sonstige öffentliche Sonderrechnungen
- 807 an private Unternehmen
- 808 an übrige Bereiche
- 809 für innere Darlehen
- 80 Zinsausgaben zusammen**

Steuerbeteiligungen

810 Gewerbesteuerumlage

Allgemeine Zuweisungen

- 821 an Land
- 822 an Gemeinden/Gv
- 82 Allgemeine Zuweisungen zusammen**

Allgemeine Umlagen

- 831 an Land (Solidarumlage netto)
- 832 an Gemeinden/Gv
- 833 an Verwaltungsgemeinschaften
- 83 Allgemeine Umlagen zusammen**

84 Weitere Finanzausgaben

86 Zuführung zum Vermögenshaushalt

895 Ist-Fehlbetrag des Verwaltungshaushalts

**899 Ausgaben des Verwaltungshaushalts**

90 Zuführung zum Verwaltungshaushalt

91 Zuführungen an Rücklagen

Gewährung von Darlehen

- 922 an Gemeinden/Gv
- 923 an Zweckverbände und dgl.
- 924 an sonstigen öffentlichen Bereich
- 925 an kommunale Sonderrechnungen
- 926 an sonstige öffentliche Sonderrechnungen
- 927 an private Unternehmen
- 928 an übrige Bereiche
- 92 Gewährung von Darlehen zusammen**

930 Erwerb von Beteiligungen, Kapitaleinlagen

932 Erwerb von Grundstücken

935 Erwerb von beweglichen Sachen des Anlagevermögens

94<sup>6</sup> Baumaßnahmen

davon:

- B01 Allgemeine Verwaltung (EPl. 0)
- B02 Schulen (EPl. 2)
- B03 Eigene Sportstätten (A 56)
- B04 Städtebauliche Planung, Vermessung, Bauordnung (A 61)
- B05 Wohnungsbauförderung und -fürsorge (A 62)
- B06 Gemeinde-, Kreis-, Landes- und Bundesstraßen (A 63-66)
- B07 Abwasserbeseitigung (A 70)
- B08 Abfallbeseitigung (A 72)
- B09 Versorgungsunternehmen (A 81)
- B10 Verkehrsunternehmen (A 82)
- B11 Allgemeines Grundvermögen (A 88)
- B12 Übrige Aufgabenbereiche (Rest)

Tilgung von Krediten, Rückzahlung von inneren Darlehen

- 970 an Bund, LAF, ERP-Sondervermögen
- 971 an Land
- 972 an Gemeinden/Gv
- 973 an Zweckverbände und dgl.
- 974 an sonstigen öffentlichen Bereich
- 975 an kommunale Sonderrechnungen
- 976 an sonstige öffentliche Sonderrechnungen
- 977 an private Unternehmen
- 978 an übrige Bereiche
- 979 Rückzahlung innerer Darlehen
- 97 Tilgung von Krediten, Rückzahlung von inneren Darlehen zusammen**

Zuweisungen und Zuschüsse für Investitionen

- 980 an Bund, LAF, ERP-Sondervermögen
- 981 an Land
- 982 an Gemeinden/Gv
- 983 an Zweckverbände und dgl.
- 984 an sonstigen öffentlichen Bereich
- 985 an kommunale Sonderrechnungen
- 986 an sonstige öffentliche Sonderrechnungen
- 987 an private Unternehmen
- 988 an übrige Bereiche
- 98 Zuweisungen und Zuschüsse für Investitionen zusammen**

Sonstiges

- 990 Kreditbeschaffungskosten
- 991 Ablösung von Dauerlasten
- 992 Deckung von Fehlbeträgen (Soll-Fehlbetr.)
- 995 Ist-Fehlbetrag des Vermögenshaushalts

**998 Ausgaben des Vermögenshaushalts**

**999 Ausgaben des Verwaltungs- und Vermögenshaushalts**

---

<sup>6</sup> Zusammenfassung der Gruppen 94 - 96

## **B. Bewirtschaftete Fremdmittel**

### **Einnahmen**

- F02 Katastrophenschutz (A 14) **aus Gr. 160**
- F03 SGB II – Hartz IV (A 4) **aus Gr. 160**  
(nur Landkreise und Kreisfreie Städte)
- F04 Wohngeld (UA 488) **aus Gr. 161**  
(nur Landkreise und Kreisfreie Städte)
- F05 SGB II – Hartz IV (A 4) **aus Gr. 161**  
(nur Landkreise und Kreisfreie Städte)
- F06 Einnahmen zusammen**

### **Ausgaben**

- F08 Katastrophenschutz (A 14) **aus Gr. 50-66**
- F09 SGB II – Hartz IV (A 4) **aus Gr. 786**  
(nur Landkreise und Kreisfreie Städte)
- F10 Wohngeld (UA 488) **aus Gr. 788**  
(nur Landkreise und Kreisfreie Städte)
- F11 SGB II – Hartz IV (A 4) **aus Gr. 787**  
(nur Landkreise und Kreisfreie Städte)
- F12 Ausgaben zusammen**

## **C. Schulden**

### **1. Schulden insgesamt**

- S11 Stand Ende des Vorjahres
- S12 Berichtigung im Berichtszeitraum
- S13 Stand zum jeweiligen  
Quartalsende bzw. Jahresende

Schulden bei den öffentlichen Haushalten  
(Gr. 371 – 373 bzw. 971 – 973)

- S21 Stand Ende des Vorjahres
- S22 Berichtigung im Berichtszeitraum
- S23 Stand zum jeweiligen  
Quartalsende bzw. Jahresende

Schulden am Kreditmarkt und bei sonstigen  
öffentlichen Bereich  
(Gr. 374 – 378 bzw. 974 – 978)

- S31 Stand Ende des Vorjahres
- S32 Berichtigung im Berichtszeitraum
- S33 Stand zum jeweiligen  
Quartalsende bzw. Jahresende

### **2. Innere Darlehen** (Gr. 379 bzw. 979)

- S41 Stand Ende des Vorjahres
- S42 Berichtigung im Berichtszeitraum
- S43 Stand zum jeweiligen  
Quartalsende bzw. Jahresende

### **3. Kassenkredite**

- S51 Stand Ende des Vorjahres
- S52 Berichtigung im Berichtszeitraum
- S53 Stand zum jeweiligen  
Quartalsende bzw. Jahresende

## **D. Hebesätze in %**

(nicht bei Bezirken und Verwaltungsgemein-  
schaften vorhanden)

- H11 Grundsteuer A (gemäß Haushaltssatzung)
- H21 Grundsteuer B (gemäß Haushaltssatzung)
- H31 Gewerbesteuer (gemäß Haushaltssatzung)

## **E. Umlagesatz zur Berechnung der Kreis- bzw. Bezirksumlage in %**

(nur Landkreisen bzw. Bezirken)

- U12 Kreis- bzw. Bezirksumlage

## **F. Nachrichtlich**

- N02 Überlassung des Aufkommens aus der  
Grunderwerbsteuer nach Art. 8 FAG  
(**aus UGr. 061**)
- N03 Überlassung des Kostenaufkommens des  
staatlichen Landratsamtes an den Landkreis  
nach Art. 7 (2) FAG (**aus UGr. 061**)
- N05 Fremdenverkehrsbeitrag
- N06 Kurbeitrag