



Statistische Berichte

Gemeindefinanzen und Realsteuervergleich in Bayern 2016

Ergebnisse der vierteljährlichen Kassenstatistik



L II 2 und L II 7 j 4/2016
Hrsg. im Mai 2017
Bestellnr. L2200C 201644

Zeichenerklärung

- 0 mehr als nichts, aber weniger als die Hälfte der kleinsten in der Tabelle nachgewiesenen Einheit
- nichts vorhanden oder keine Veränderung
- / keine Angaben, da Zahlen nicht sicher genug
- Zahlenwert unbekannt, geheimzuhalten oder nicht rechenbar
- ... Angabe fällt später an
- X Tabellenfach gesperrt, da Aussage nicht sinnvoll
- () Nachweis unter dem Vorbehalt, dass der Zahlenwert erhebliche Fehler aufweisen kann
- p vorläufiges Ergebnis
- r berichtigtes Ergebnis
- s geschätztes Ergebnis
- D Durchschnitt
- ≙ entspricht

Auf- und Abrunden

Im Allgemeinen ist ohne Rücksicht auf die Endsummen auf- bzw. abgerundet worden. Deshalb können sich bei der Summierung von Einzelangaben geringfügige Abweichungen zu den ausgewiesenen Endsummen ergeben. Bei der Aufgliederung der Gesamtheit in Prozent kann die Summe der Einzelwerte wegen Rundens vom Wert 100 % abweichen. Eine Abstimmung auf 100 % erfolgt im Allgemeinen nicht.

Publikationsservice

Das Bayerische Landesamt für Statistik veröffentlicht jährlich über 400 Publikationen. Das aktuelle Veröffentlichungsverzeichnis ist im Internet als Datei verfügbar, kann aber auch als Druckversion kostenlos zugesandt werden.

Kostenlos

ist der Download der meisten Veröffentlichungen, z.B. von Statistischen Berichten (PDF- oder Excel-Format).

Kostenpflichtig

sind alle Printversionen (auch von Statistischen Berichten), Datenträger und ausgewählte Dateien (z.B. von Verzeichnissen, von Beiträgen, vom Jahrbuch).

Newsletter Veröffentlichungen

Die Themenbereiche können individuell ausgewählt werden. Über Neuerscheinungen wird aktuell informiert.

Webshop

Alle Veröffentlichungen sind im Internet verfügbar unter www.statistik.bayern.de/veroeffentlichungen

Impressum

Statistische Berichte

bieten in tabellarischer Form neuestes Zahlenmaterial der jeweiligen Erhebung. Dieses wird, soweit erforderlich, methodisch erläutert und kurz kommentiert.

Herausgeber, Druck und Vertrieb

Bayerisches Landesamt für Statistik
Nürnberger Straße 95
90762 Fürth

Papier

Gedruckt auf umweltfreundlichem Papier, chlorfrei gebleicht.

Vertrieb

E-Mail vertrieb@statistik.bayern.de
Telefon 089 2119-3205, 0911 98208-6270
Telefax 089 2119-3457

Auskunftsdienst

E-Mail info@statistik.bayern.de
Telefon 089 2119-3218
Telefax 089 2119-13580

© Bayerisches Landesamt für Statistik, Fürth 2017
Vervielfältigung und Verbreitung, auch auszugsweise, mit Quellenangabe gestattet.

Hinweis: Diese Druckschrift wird im Rahmen der Öffentlichkeitsarbeit der Bayerischen Staatsregierung herausgegeben. Sie darf weder von Parteien noch von Wahlwerbern oder Wahlhelfern im Zeitraum von fünf Monaten vor einer Wahl zum Zwecke der Wahlwerbung verwendet werden. Dies gilt für Landtags-, Bundestags-, Kommunal- und Europawahlen. Missbräuchlich ist während dieser Zeit insbesondere die Verteilung auf Wahlveranstaltungen, an Informationsständen der Parteien sowie das Einlegen, Aufdrucken und Aufkleben parteipolitischer Informationen oder Werbemittel. Untersagt ist gleichfalls die Weitergabe an Dritte zum Zwecke der Wahlwerbung. Auch ohne zeitlichen Bezug zu einer bevorstehenden Wahl darf die Druckschrift nicht in einer Weise verwendet werden, die als Parteinahme der Staatsregierung zugunsten einzelner politischer Gruppen verstanden werden könnte. Den Parteien ist es gestattet, die Druckschrift zur Unterrichtung ihrer eigenen Mitglieder zu verwenden.

Inhaltsverzeichnis

Vorbemerkungen	4
Zeitreihen	5
1. Kassenmäßige Einnahmen und Ausgaben der Gemeinden /Gv in Bayern 2011 bis 2016	7
Abb.1 Kommunale Ausgaben der Gemeinden/Gv in Bayern 2016	7
2. Personalausgaben der Gemeinden/Gv und Verwaltungsgemeinschaften in Bayern 2011 bis 2016 nach Gemeindegrößenklassen	8
3. Bauausgaben der Gemeinden/Gv in Bayern von 2006 bis 2016	9
4. Einnahmen der Gemeinden aus zweckgebundenen Abgaben in Bayern 2006 bis 2016	9
5. Steuereinnahmen der Gemeinden und Landkreise in Bayern 2011 bis 2016	10
6. Gewogene Realsteuerdurchschnittshebesätze in Bayern von 2006 bis 2016 nach Gemeindegrößenklassen	11
Abb. 2 Steuereinnahmen der Gemeinden/Gv in Bayern 2003 bis 2016	12
Abb. 3 Vierteljährliche Steuereinnahmen der Gemeinden/Gv in Bayern 2010 bis 2016	12
Tabellenteil: Ergebnisse der Gemeinden und Gemeindeverbände (Gv)	13
1. Einnahmen der Gemeinden/Gv in Bayern 2016 nach Arten und Gebietskörperschaftsgruppen	14
2. Ausgaben der Gemeinden/Gv in Bayern 2016 nach Arten und Gebietskörperschaftsgruppen	15
3. Steuereinnahmen der Gemeinden und Landkreise in Bayern 2016 nach Arten und Vierteljahren	16
4. Steuereinnahmen der Gemeinden in Bayern 2016 nach Gemeindegrößenklassen	17
5. Realsteuergrundbeträge, -durchschnittshebesätze und -aufbringungskraft in Bayern 2016 nach Gemeindegrößenklassen	18
6. Streuung der Realsteuerhebesätze in Bayern 2016 nach Gemeindegrößenklassen	20
Abb. 4 Gewerbesteuerhebesätze in den kreisfreien Städten und Landkreisen Bayerns im Jahre 2016	22
7. Realsteuerhebesätze in Bayern 2016 im Vergleich zu den Nivellierungssätzen des kommunalen Finanzausgleichs	23
8. Bauausgaben der Gemeinden und Gemeindeverbände in Bayern 2015 und 2016 nach Aufgabenbereichen	24
Abb. 5 Bauausgaben der Gemeinden/Gv in Bayern nach ausgewählten Aufgabenbereichen von 2006 bis 2016	24
9. Stand und Bewegung der Schulden der Gemeinden und Gemeindeverbände in Bayern 2015 und 2016	25
Regionalergebnisse	27
10. Ausgewählte Einnahmen und Ausgaben der kreisangehörigen Gemeinden und ihrer Landkreise in Bayern 2016	28
11. Ausgewählte Einnahmen und Ausgaben der kreisfreien Städte in Bayern 2016	30
12. Ausgewählte Einnahmen und Ausgaben der Bezirke in Bayern 2016	30
13. Ausgewählte Einnahmen und Ausgaben der Landkreisverwaltungen in Bayern 2016	32
14. Ausgewählte Einnahmen und Ausgaben der kreisangehörigen Gemeinden mit 10 000 und mehr Einwohnern in Bayern 2016	34
15. Kommunale Steuern der kreisfreien Städte, Landkreise und der kreisangehörigen Gemeinden in Bayern 2016 nach Regierungsbezirken und Landkreisen	40
16. Realsteuergrundbeträge, -hebesätze und -aufbringungskraft der kreisfreien Städte und der kreisangehörigen Gemeinden in Bayern 2016 nach Regierungsbezirken und Landkreisen	50
17. Umlageeinnahmen und -ausgaben der kreisfreien Städte, Landkreise und Regierungsbezirke in Bayern 2016	55
Anhang	57
Zuordnungsschlüssel für die Tabelle 1 Seite 5	58
Gruppierungsplan	59

Vorbemerkungen

Rechtsgrundlage

Der vorliegende Statistische Bericht enthält die Ergebnisse aus der Vierteljahresstatistik der Kommunalfinanzen. Der Erhebung liegt das Gesetz über die Statistiken der öffentlichen Finanzen und des Personals im öffentlichen Dienst - FPStatG - in seiner aktuellen Fassung zugrunde. Danach sind vierteljährlich die Ist-Einnahmen und Ist-Ausgaben sowie der Schuldenstand zum Quartalsende nach Hauptschuldenarten zu erfassen. Nicht einbezogen in den Berichtskreis sind die kommunalen Zweckverbände und die öffentlichen Wirtschaftsunternehmen.

Allgemeines

Die vierteljährliche Erfassung der kassenmäßigen Finanzvorfälle erstreckt sich jeweils auf den Gesamthaushalt der 2 056 Gemeinden, 71 Landkreise, 7 Bezirke und 312 Verwaltungsgemeinschaften. Der Erhebungsumfang entspricht der Gruppierungsübersicht gemäß Anlage 8 der Muster zur Kommunalhaushaltsverordnung. Bei den Bauausgaben erfolgt eine Aufgliederung nach 12 Bereichen. Wie bisher werden darüber hinaus Hebe- bzw. Umlagesätze gesondert erfragt.

Bei einem Vergleich von Ergebnissen der Vierteljahres- bzw. Jahresrechnungsstatistik muß berücksichtigt werden, daß in der vierteljährlichen Kassenstatistik eine Abgrenzung nach Stichtagen vorgenommen wird. Die vorliegende Veröffentlichung enthält somit sämtliche im Berichtszeitraum kassenmäßig verbuchten Einnahmen und Ausgaben der bayerischen Gemeinden/Gv unabhängig von ihrer rechnungsmäßigen Zuordnung. Die nach Ablauf des Kalenderjahres vorgenommenen Abschlußbuchungen werden in der Regel beim kassenmäßigen Nachweis im 1. Quartal des folgenden Jahres angegeben. Betragsmäßige Abweichungen zur später veröffentlichten Jahresrechnungsstatistik sind somit in der Buchungspraxis begründet.

Neben der frühzeitigen Information über die Entwicklung der kommunalen Finanzen dienen die Ergebnisse der Vierteljahresstatistik auch zur Berechnung der Steuerkraftzahlen im kommunalen Finanzausgleich.

Erläuterungen

Realsteuer-Istaufkommen

Bruttoeinnahmen aus der Grundsteuer A, der Grundsteuer B, der Gewerbesteuer nach den Ergebnissen der Vierteljahresstatistik.

Hebesatz

Von der Gemeinde für das jeweilige Kalenderjahr festgesetzter Prozentsatz, der auf die Meßbeträge der Realsteuern angewendet wird und der für die einzelnen Realsteuerarten unterschiedlich hoch sein kann.

Gewogener Durchschnittshebesatz

Für Gruppen von Gemeinden (z. B. eines Landkreises) werden für jede Realsteuerart "gewogene Durchschnittshebesätze" nach der Formel

$$\frac{\text{Summe der Istaufkommen} \times 100}{\text{Summe der Grundbeträge}}$$

ermittelt.

Grundbetrag

Das Realsteuer-Istaufkommen läßt noch keine Rückschlüsse auf die Steuerkraft einer Gemeinde zu, da die Hebesätze der einzelnen Gebietskörperschaften stark variieren. Um eine vergleichbare Größe zu erhalten, wird für jede Realsteuerart und für jede Gemeinde ein Grundbetrag nach der Formel

$$\frac{\text{Istaufkommen} \times 100}{\text{Hebesatz}}$$

festgestellt.

Gemeindeanteil an der Einkommensteuer

Nach § 1 des Gemeindefinanzreformgesetzes in der gültigen Fassung erhalten die Gemeinden 15 % des Aufkommens an Lohn- und veranlagter Einkommensteuer sowie 12 % des Aufkommens aus dem Zinsabschlag.

Gemeindeanteil an der Umsatzsteuer

Nach § 1 des Gesetzes über den Finanzausgleich zwischen Bund und Ländern (Finanzausgleichsgesetz - FAG) in der gültigen Fassung erhalten die Gemeinden ab 1998 2,2 % des Aufkommens an der Umsatzsteuer.

Gewerbesteuerumlage

Die Gemeinden haben gemäß § 6 des Gemeindefinanzreformgesetzes aus ihrem Gewerbesteueraufkommen eine Gewerbesteuerumlage an das Land und an den Bund abzuführen. Die Umlage wird in der Weise ermittelt, daß das Gewerbesteueraufkommen durch den von der Gemeinde festgesetzten Hebesatz geteilt und mit einem Faktor multipliziert wird. Der Multiplikator betrug 2015 64 %. Die Gemeinden erbringen ihren Finanzierungsbeitrag zu den Kosten der Deutschen Einheit u. a. durch eine Erhöhung der Gewerbesteuerumlage. Zu diesem Zweck wird der jeweils geltende Faktor um eine sog. Erhöhungszahl angehoben. Diese belief sich 2015 auf 5 Prozentpunkte. Die Gesamtbelastung durch die Gewerbesteuerumlage betrug demnach 2015 69 % der Gewerbesteuergrundbeträge.

Realsteueraufbringungskraft

Als Realsteueraufbringungskraft wird eine Größe bezeichnet, die mittels landesdurchschnittlicher Hebesätze berechnet wird. Sie stellt ein fiktives Istaufkommen nach Ausschaltung der unterschiedlichen Hebesatzanspannungen dar. Die Berechnung erfolgt nach der Formel

$$\frac{\text{Grundbetrag} \times \text{Durchschnittshebesatz}}{100}$$

Steuereinnahmekraft

Realsteueraufbringungskraft + Gemeindeanteil an der Einkommensteuer + Gemeindeanteil an der Umsatzsteuer ./ Gewerbesteuerumlage.

Zeitreihen

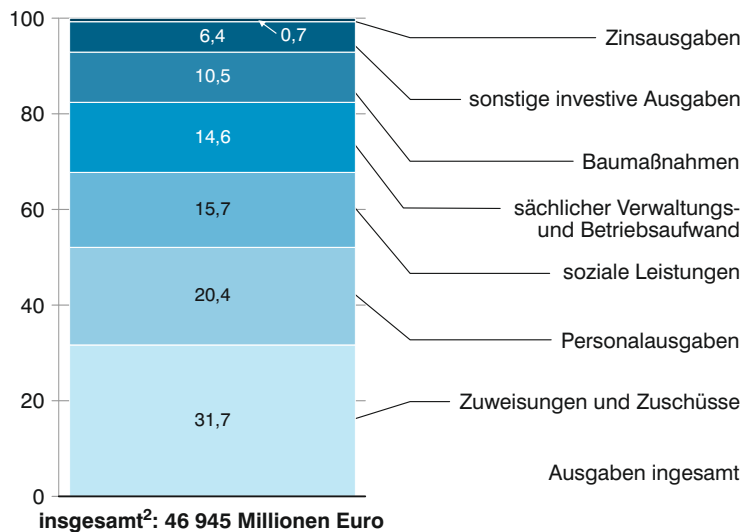
1. Kassenmäßige Einnahmen und Ausgaben 1) der Gemeinden/Gv 2) in Bayern 2011 bis 2016

Einnahme- bzw. Ausgabeart	2011	2012	2013	2014	2015	2016
	Millionen €					
Steuern und steuerähnliche Einnahmen (netto)	13 498	14 017	15 096	15 863	16 818	17 814
Einnahmen aus Verwaltung und Betrieb	6 168	5 578	5 714	5 852	5 985	5 901
Allgemeine und laufende Zuweisungen, Zinseinnahmen	15 062	15 626	16 936	18 012	19 455	21 406
Einnahmen der laufenden Rechnung 3)	28 032	28 353	30 308	31 985	34 296	36 473
Einnahmen aus der Veräußerung von Vermögen	1 054	1 322	1 306	1 346	1 484	1 511
Zuweisungen für Investitionen und Investitionsförderungsmaßnahmen	2 340	2 024	2 255	2 227	2 355	2 433
Sonstige Einnahmen d. Kapitalrechnung	23	20	24	1	2	1
Einnahmen der Kapitalrechnung 3)	3 345	3 308	3 529	3 517	3 778	3 881
Gesamteinnahmen (ohne besondere Finanzierungsvorgänge) 3)	31 377	31 662	33 837	35 502	38 074	40 354
Personalausgaben	7 621	7 902	8 317	8 721	9 083	9 578
Sächlicher Verwaltungs- und Betriebsaufwand	5 583	5 622	6 000	6 274	6 631	6 877
Zinsausgaben	569	536	507	420	441	345
Zuweisungen und Zuschüsse für laufende Zwecke	11 249	11 574	12 313	12 889	13 771	14 864
Leistungen der Sozialhilfe	3 760	3 912	4 124	4 417	4 726	5 030
Sonstige soziale Leistungen	980	1 044	1 160	1 288	1 901	2 330
Ausgaben der laufenden Rechnung 3)	23 067	23 711	24 963	26 256	28 585	30 360
Baumaßnahmen	4 575	4 193	4 561	4 813	4 673	4 930
Sonstige Ausgaben der Kapitalrechnung	3 183	2 557	2 955	2 857	3 559	2 991
Ausgaben der Kapitalrechnung 3)	7 685	6 693	7 459	7 612	8 171	7 857
Gesamtausgaben (ohne besondere Finanzierungsvorgänge) 3)	30 752	30 404	32 422	33 868	36 755	38 217
Finanzierungssaldo 4)	625	1 258	1 415	1 634	1 319	2 137
Besondere Finanzierungsvorgänge						
Einnahmen	3 499	3 154	3 283	3 501	3 449	3 960
dav. Einnahmen aus Krediten	1 749	1 383	1 471	1 491	1 419	1 532
Entnahmen aus Rücklagen	1 749	1 771	1 812	2 010	2 030	2 428
Ausgaben	4 377	4 259	4 689	4 548	4 964	5 200
dar. Schuldentilgung	2 101	1 750	2 029	1 655	1 783	1 766
Zuführung an Rücklagen	1 676	1 921	2 079	2 173	2 517	2 780

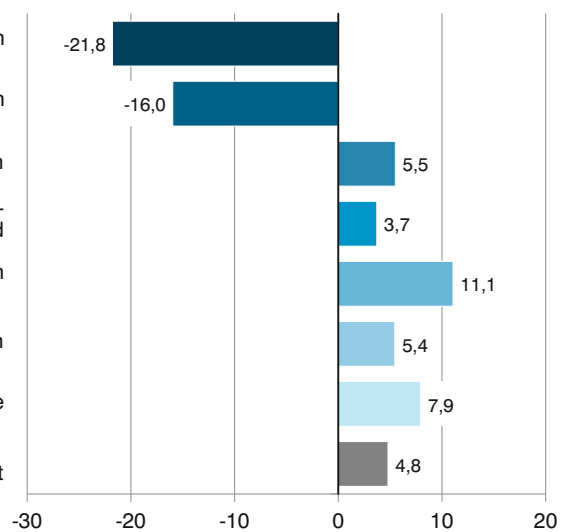
1) Ohne haushaltstechnische Verrechnungen und Leistungen für Auftragsangelegenheiten (Wohngeld, Zivilschutz, Ausbildungsförderung). - 2) Einschließlich Verwaltungsgemeinschaften aber ohne kaufmännisch buchende Krankenhäuser. - 3) Bereinigt um Zahlungen von gleicher Ebene. - 4) Gesamteinnahmen minus Gesamtausgaben.

Abb. 1
Kommunale Ausgaben der Gemeinden/Gemeindeverbände in Bayern* 2016

Anteile in Prozent



Veränderung gegenüber 2015 in Prozent



* Ohne besondere Finanzierungsvorgänge, ohne haushaltstechnische Verrechnungen und ohne Krankenhäuser mit kaufmännischer Buchführung.
2 Einschließlich Zahlungen von gleicher Ebene.

**2. Personalausgaben 1) der Gemeinden/Gv und Verwaltungsgemeinschaften
in Bayern 2011 bis 2016 nach Gemeindegrößenklassen**

Gebietskörperschaften mit ... Einwohnern	2011	2012	2013	2014	2015	2016
Kreisfreie Städte						
	1 000 €					
100 000 oder mehr Einwohner	2 728 320	2 790 928	2 929 970	3 050 471	3 187 054	3 371 153
50 000 bis unter 100 000	361 080	380 912	361 612	382 561	370 945	444 154
unter 50 000	267 977	275 322	319 687	317 066	338 233	310 474
Zusammen	3 357 377	3 447 161	3 611 269	3 750 098	3 896 231	4 125 780
Kreisfreie Städte						
	€ je Einwohner					
100 000 oder mehr Einwohner	991	1 000	1 053	1 084	1 116	1 170
50 000 bis unter 100 000	719	755	800	842	807	862
unter 50 000	706	726	752	743	786	809
Zusammen	924	938	987	1 015	1 040	1 091
Kreisangehörige Gemeinden						
	1 000 €					
50 000 oder mehr Einwohner	27 154	28 290	30 241	32 102	32 998	34 858
20 000 bis unter 50 000	426 999	430 340	449 743	475 943	511 347	540 769
10 000 bis unter 20 000	768 295	826 957	866 869	918 210	931 930	984 620
5 000 bis unter 10 000	720 918	747 401	786 118	823 321	881 063	914 618
3 000 bis unter 5 000	452 551	476 355	498 161	537 293	557 572	574 310
1 000 bis unter 3 000	400 046	416 935	443 994	474 058	491 598	513 168
unter 1 000	22 711	24 242	26 292	28 693	29 335	29 002
Zusammen	2 818 674	2 950 520	3 101 418	3 289 620	3 435 842	3 591 345
Kreisangehörige Gemeinden						
	€ je Einwohner					
50 000 oder mehr Einwohner	505	518	559	581	588	609
20 000 bis unter 50 000	396	397	427	439	452	465
10 000 bis unter 20 000	372	395	410	433	440	463
5 000 bis unter 10 000	322	335	358	372	390	401
3 000 bis unter 5 000	282	295	312	334	351	361
1 000 bis unter 3 000	228	240	254	274	286	299
unter 1 000	182	192	203	223	228	237
Zusammen	316	330	349	368	382	396
Landkreise						
	1 000 €					
Landkreise	1 037 586	1 084 518	1 151 823	1 216 139	1 267 115	1 368 416
Bezirke	195 868	198 060	222 340	219 190	231 260	232 101
Gemeinden, VGem, Gv insgesamt	7 621 335	7 901 834	8 317 138	8 720 882	9 082 525	9 578 020
dar. Verwaltungsgemeinschaften	211 830	221 575	230 288	245 835	252 077	260 377
Gemeinden, VGem, Gv insgesamt						
	€ je Einwohner					
Landkreise	116	121	130	136	141	151
Bezirke	16	16	18	17	18	18
Gemeinden, VGem, Gv insgesamt	607	626	663	665	713	746
dar. Verwaltungsgemeinschaften	106	111	116	123	126	129

1) Ohne Krankenhäuser mit kaufmännischer Buchführung.

3. Bauausgaben der Gemeinden/Gv in Bayern von 2006 bis 2016

Jahr	Gemeinden/Gv		darunter					
			kreisangehörige Gemeinden		kreisfreie Städte		Landkreise	
	Betrag	Veränderung gegenüber Vorjahr	Betrag	Veränderung gegenüber Vorjahr	Betrag	Veränderung gegenüber Vorjahr	Betrag	Veränderung gegenüber Vorjahr
	Mill. €	%	Mill. €	%	Mill. €	%	Mill. €	%
2006	3 080	7,6	2 015	7,3	623	- 0,5	403	25,5
2007	3 552	15,3	2 253	11,8	789	26,6	465	15,4
2008	3 676	3,5	2 329	3,4	808	2,4	476	2,4
2009	3 906	6,3	2 523	8,3	821	1,6	507	6,5
2010	4 544	16,3	2 904	15,1	945	15,1	616	21,5
2011	4 575	0,7	2 867	- 1,3	986	4,3	652	5,8
2012	4 193	- 8,3	2 746	- 4,2	804	- 18,5	602	- 7,7
2013	4 561	8,8	3 063	11,5	836	4,0	628	4,3
2014	4 813	5,5	3 116	1,7	955	14,2	703	11,9
2015	4 673	- 2,9	2 963	- 4,9	1 035	8,4	629	- 10,5
2016	4 930	5,5	3 120	5,3	1 121	8,3	637	1,3

4. Einnahmen der Gemeinden aus zweckgebundenen Abgaben in Bayern 2006 bis 2016

Jahr	Fremdenverkehrsbeitrag		Kurbbeitrag		Insgesamt
	Anzahl	1 000 €	Anzahl	1 000 €	
2006	219	24 733	197	37 355	62 088
2007	220	25 040	195	38 310	63 350
2008	200	25 366	179	36 400	61 766
2009	206	26 703	185	38 394	65 097
2010	215	29 710	201	42 778	72 488
2011	211	32 782	196	42 980	75 762
2012	210	35 501	191	45 200	80 701
2013	210	33 026	186	42 117	75 143
2014	256	43 213	201	52 791	96 004
2015	266	40 129	198	49 444	89 573
2016	259	43 409	200	51 785	95 194
dav. Oberbayern	83	19 503	64	18 298	37 801
Niederbayern	55	7 850	47	14 767	22 617
Oberpfalz	20	1 163	20	952	2 115
Oberfranken	25	970	15	1 202	2 172
Mittelfranken	14	1 718	8	883	2 602
Unterfranken	16	561	6	186	747
Schwaben	46	11 644	40	15 496	27 141

5. Steuereinnahmen der Gemeinden und Landkreise in Bayern 2011 bis 2016

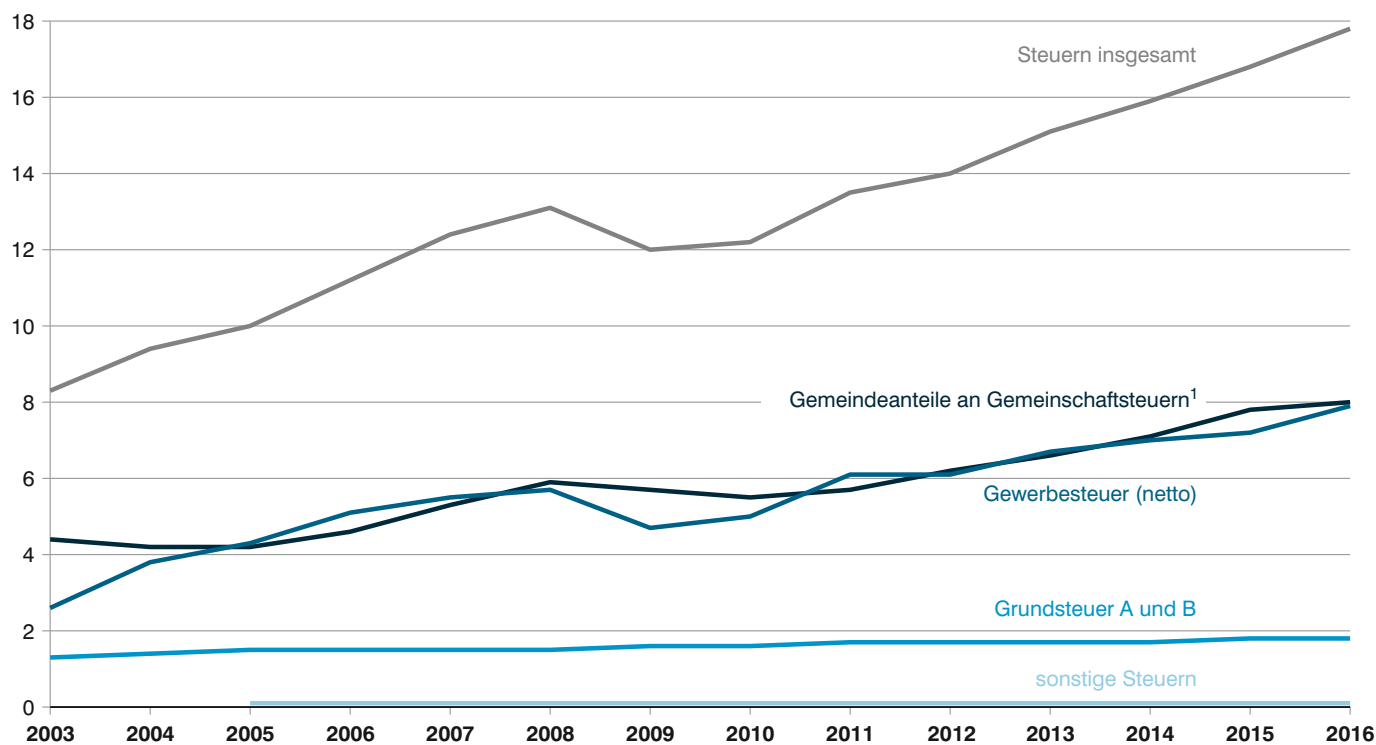
Steuerart	2011	2012	2013	2014	2015	2016
	1 000 €					
Kreisfreie Städte						
Grundsteuer A	2 169	2 531	2 268	2 236	2 285	2 283
Grundsteuer B	691 403	710 094	718 326	730 237	737 130	749 166
Gewerbsteuer (brutto)	3 409 162	3 554 712	4 022 512	4 127 734	4 162 840	4 499 706
Gewerbsteuerumlage	479 866	619 255	596 805	648 284	620 621	621 141
Gewerbsteuer (netto)	2 929 296	2 935 457	3 425 707	3 479 451	3 542 219	3 878 566
Gemeindeanteil an der Einkommensteuer	1 618 881	1 766 731	1 907 667	2 053 517	2 246 769	2 318 185
Gemeindeanteil an der Umsatzsteuer	298 067	312 347	314 090	322 539	381 983	389 482
Zuschlag zur Grunderwerbsteuer (Restabw.)	-	-	-	-	-	-
Hundesteuer	7 643	7 830	8 231	8 355	8 713	8 964
Zweitwohnungssteuer	7 734	6 804	6 504	7 032	5 788	7 828
Sonstige Steuern 1)	-	-	-	-	-	-
Zusammen	5 555 193	5 741 794	6 382 793	6 603 367	6 924 887	7 354 474
Kreisangehörige Gemeinden						
Grundsteuer A	80 549	80 678	80 716	81 122	81 470	82 179
Grundsteuer B	874 959	893 248	906 923	922 427	938 027	969 210
Gewerbsteuer (brutto)	3 997 139	4 065 092	4 182 633	4 422 453	4 679 456	5 137 086
Gewerbsteuerumlage	868 053	906 592	907 687	940 254	981 993	1 065 833
Gewerbsteuer (netto)	3 129 086	3 158 500	3 274 946	3 482 199	3 697 463	4 071 253
Gemeindeanteil an der Einkommensteuer	3 541 502	3 807 386	4 112 196	4 426 592	4 756 090	4 907 397
Gemeindeanteil an der Umsatzsteuer	279 525	299 426	301 171	309 341	380 347	387 900
Zuschlag zur Grunderwerbsteuer (Restabw.)	-	-	-	-	-	-
Hundesteuer	15 992	16 624	17 153	17 659	18 518	19 497
Zweitwohnungssteuer	16 807	17 389	17 681	17 989	18 903	19 794
Sonstige Steuern 1)	118	617	653	668	1 196	661
Zusammen	7 938 538	8 273 868	8 711 439	9 257 997	9 892 014	10 457 891
Gemeindesteuern insgesamt	13 493 731	14 015 662	15 094 232	15 861 364	16 816 901	17 812 365
Landkreise						
Grundsteuer A	913	1 278	991	902	976	984
Grundsteuer B	46	36	48	45	33	31
Gewerbsteuer (brutto)	2 428	- 787	103	176	107	96
Gewerbsteuer (netto)	2 428	- 787	103	176	107	96
Zuschlag zur Grunderwerbsteuer (Restabw.)	-	-	-	-	-	-
Sonstige Steuern 1)	-	-	-	-	-	-
Landkreiseigene Steuern insgesamt	3 387	527	1 142	1 123	1 116	1 111
Gemeinden und Landkreise						
Grundsteuer A	83 631	84 487	83 975	84 260	84 731	85 446
Grundsteuer B	1 566 408	1 603 378	1 625 297	1 652 709	1 675 190	1 718 407
Gewerbsteuer (brutto)	7 408 729	7 619 017	8 205 248	8 550 363	8 842 403	9 636 888
Gewerbsteuerumlage	1 347 919	1 525 847	1 504 492	1 588 538	1 602 614	1 686 974
Gewerbsteuer (netto)	6 060 810	6 093 170	6 700 756	6 961 826	7 239 789	7 949 915
Gemeindeanteil an der Einkommensteuer	5 160 383	5 574 117	6 019 863	6 480 109	7 002 859	7 225 582
Gemeindeanteil an der Umsatzsteuer	577 592	611 773	615 261	631 880	762 330	777 382
Zuschlag zur Grunderwerbsteuer (Restabw.)	-	-	-	-	-	-
Hundesteuer	23 635	24 454	25 384	26 014	27 231	28 461
Zweitwohnungssteuer	24 541	24 193	24 185	25 021	24 691	27 622
Sonstige Steuern 1)	118	617	653	668	1 196	661
Kommunale Steuereinnahmen insgesamt	13 497 118	14 016 189	15 095 374	15 862 487	16 818 017	17 813 476

1) Einschl. Restabwicklung von Bagatelsteuern.

6. Gewogene Realsteuerdurchschnittshebesätze in Bayern von 2006 bis 2016 nach Gemeindegrößenklassen

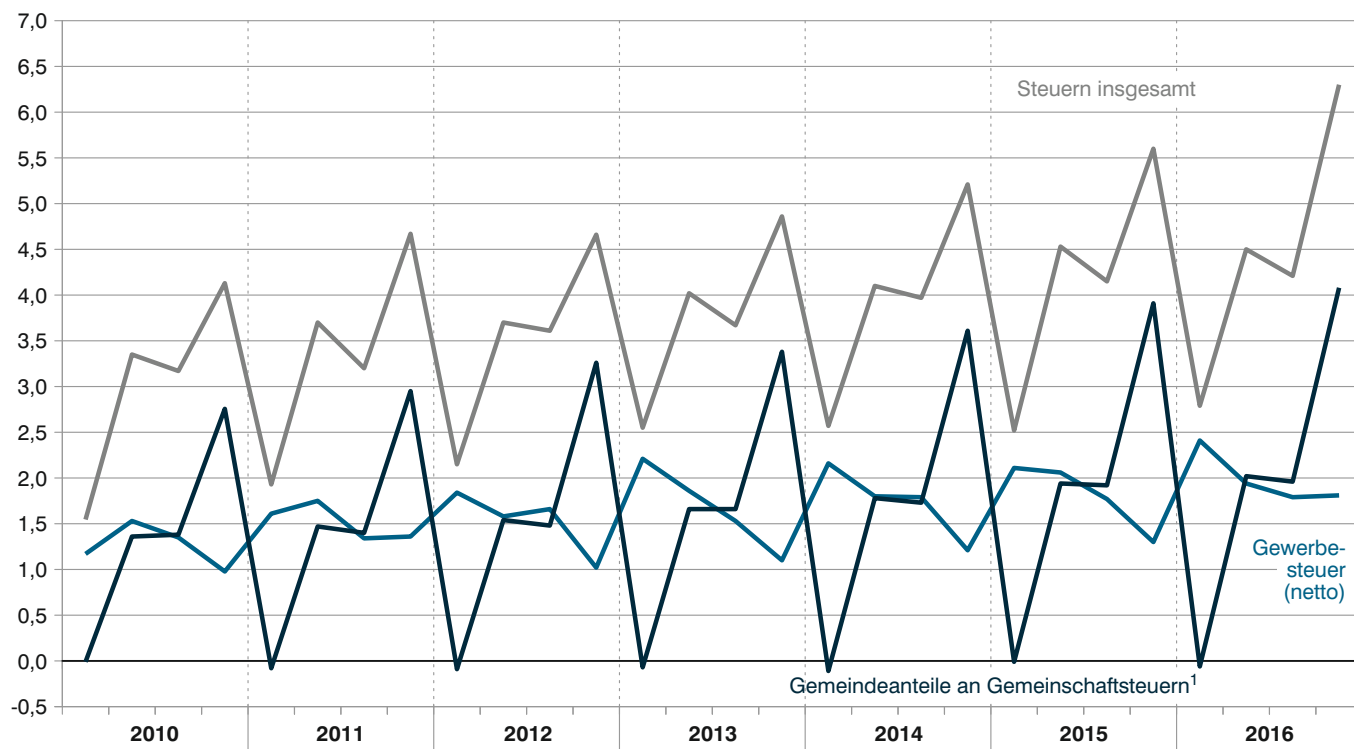
Lfd. Nr.	Gemeindegrößenklasse Gemeinden mit ... Einwohnern	2006	2007	2008	2009	2010	2011	2012	2013	2014	2015	2016
		%										
Kreisfreie Städte												
Grundsteuer A												
1	500 000 oder mehr	490	404	408	403	419	427	401	535	535	417	417
2	200 000 bis unter 500 000	336	345	345	345	345	345	390	364	364	435	485
3	100 000 bis unter 200 000	333	333	334	334	333	333	332	341	341	341	341
4	50 000 bis unter 100 000	283	282	281	283	281	282	290	279	280	279	282
5	unter 50 000	273	271	272	275	299	300	300	300	300	303	310
6	Zusammen	320	319	320	321	331	332	335	339	338	339	344
Kreisangehörige Gemeinden												
7	50 000 oder mehr	335	335	335	335	335	335	350	350	350	350	350
8	20 000 bis unter 50 000	309	309	306	308	313	312	315	315	313	313	319
9	10 000 bis unter 20 000	327	325	325	327	328	329	332	333	334	337	342
10	5 000 bis unter 10 000	326	326	327	326	329	330	331	332	333	335	338
11	3 000 bis unter 5 000	327	327	327	327	329	331	331	333	334	335	340
12	2 000 bis unter 3 000	341	342	341	341	342	345	349	349	349	351	352
13	1 000 bis unter 2 000	357	356	356	356	357	358	360	361	361	362	364
14	unter 1 000	374	375	375	375	376	384	388	386	387	390	389
15	Zusammen	336	336	335	336	338	339	341	342	343	344	347
16	Gemeinden insgesamt	335	335	335	335	337	339	341	342	343	344	347
Kreisfreie Städte												
Grundsteuer B												
1	500 000 oder mehr	490	490	490	490	523	523	535	535	535	535	535
2	200 000 bis unter 500 000	481	460	460	485	485	485	485	519	520	485	555
3	100 000 bis unter 200 000	445	445	445	445	457	457	457	464	464	464	464
4	50 000 bis unter 100 000	393	393	391	391	394	394	397	400	400	409	404
5	unter 50 000	353	353	353	354	354	358	358	365	365	370	372
6	Zusammen	453	454	453	455	475	475	482	484	484	485	489
Kreisangehörige Gemeinden												
7	50 000 oder mehr	350	350	350	350	350	350	375	375	375	375	375
8	20 000 bis unter 50 000	324	324	322	323	332	336	335	338	338	336	341
9	10 000 bis unter 20 000	320	319	320	320	323	326	326	327	328	331	340
10	5 000 bis unter 10 000	314	315	314	316	320	322	325	327	327	329	333
11	3 000 bis unter 5 000	318	318	318	318	321	323	325	326	327	328	334
12	2 000 bis unter 3 000	328	329	328	326	329	332	335	336	337	339	341
13	1 000 bis unter 2 000	336	337	336	337	338	340	342	343	343	344	346
14	unter 1 000	340	343	344	342	343	351	354	358	358	357	359
15	Zusammen	321	321	321	321	325	328	330	331	331	333	338
16	Gemeinden insgesamt	368	368	368	369	379	380	383	385	385	386	391
Kreisfreie Städte												
Gewerbesteuer												
1	500 000 oder mehr	490	483	481	482	481	483	481	490	490	484	483
2	200 000 bis unter 500 000	449	445	435	435	435	435	435	444	443	435	470
3	100 000 bis unter 200 000	416	417	415	414	416	417	417	417	419	422	420
4	50 000 bis unter 100 000	385	383	382	385	386	387	386	389	390	392	389
5	unter 50 000	333	340	332	319	336	335	329	348	359	357	353
6	Zusammen	439	447	441	443	444	448	442	450	452	453	454
Kreisangehörige Gemeinden												
7	50 000 oder mehr	350	350	350	350	350	360	360	360	360	360	360
8	20 000 bis unter 50 000	337	339	338	335	337	340	343	342	345	344	344
9	10 000 bis unter 20 000	317	318	313	308	318	314	314	311	320	318	316
10	5 000 bis unter 10 000	321	321	320	318	318	320	320	322	325	326	328
11	3 000 bis unter 5 000	320	322	323	324	327	329	329	330	330	330	332
12	2 000 bis unter 3 000	320	318	318	320	322	324	324	326	327	328	327
13	1 000 bis unter 2 000	316	315	312	317	317	317	318	319	320	318	323
14	unter 1 000	305	312	304	313	317	325	323	327	328	315	315
15	Zusammen	321	322	320	317	322	322	322	322	326	326	326
16	Gemeinden insgesamt	370	372	367	364	368	370	369	374	377	375	376

Abb. 2
Steuereinnahmen der Gemeinden/Gemeindeverbände in Bayern 2003 bis 2016
 in Milliarden Euro



1 Gemeinschaftsteuern: Einkommensteuer, Umsatzsteuer.

Abb. 3
Vierteljährliche Steuereinnahmen der Gemeinden/Gemeindeverbände in Bayern 2010 bis 2016
 in Milliarden Euro



1 Gemeinschaftsteuern: Einkommensteuer, Umsatzsteuer.

Tabellenteil

Ergebnisse der Gemeinden und Gemeindeverbände

**7. Einnahmen der Gemeinden/Gv in Bayern nach Arten und Gebietskörperschaftsgruppen
im 1. bis 4. Vierteljahr 2016**

Gruppierungsnummer	Art der Einnahmen	Gemeinden und Gemeindeverbände ¹⁾		davon				außerdem
		Betrag	Veränderung gegenüber dem 1. bis 4. Vj. 2015	kreisfreie Städte	kreisangehörige Gemeinden	Landkreise	Bezirke	Verwaltungsgemeinschaften
000-032 (/. 810)	Einnahmen des Verwaltungshaushalts Steuern und steuerähnliche Einnahmen ²⁾	17 813 819	5,9	7 354 475	10 458 233	1 111	-	-
060	Schlüssel-, Bedarfszuweisungen, sonstige allgemeine Zuweisungen vom Bund	-	-	-	-	-	-	-
041,051,061,081 062,063	von Land von Gemeinden und Gemeindeverbänden, Verwaltungsgemeinschaften	5 298 237	5,0	1 335 330	2 210 523	1 752 383	-	33 898
072	Allgemeine Umlagen von Gemeinden	-	-	-	-	-	-	-
092	Leistungen des Landes aus d. Umsetzung des Vierten Gesetzes für moderne Dienstleistungen am Arbeitsmarkt	7 495 424	7,6	-	-	4 442 801	3 052 623	262 757
10,11,12	Verwaltungs- und Benutzungsgebühren, zweckgebundene Abgaben	63 744	- 4,3	47 466	-	16 279	-	-
13-15,21, 22,24-26	Übrige Verwaltungs- und Betriebseinnahmen, Gewinnanteile, Konzessionsabgaben, Ersatz sozialer Leistungen, weitere Finanzeinnahmen	2 276 234	- 10,8	869 637	1 105 191	278 089	23 317	4 667
160,170,200,230	Erstattungen von Ausgaben des Verwaltungshaushalts, Zuweisungen und Zuschüsse für lfd. Zwecke, Zinseinnahmen, Schuldendienst.	442 307	41,0	237 856	131	18 657	185 663	-
161,171,201,231	vom Bund, LAF, ERP-Sondervermögen ³⁾	5 580 571	23,0	1 922 057	1 410 912	1 238 508	1 009 093	4 671
162,172,202,232 163,164,173,174, 203,204,233,234	von Land ³⁾ von Gemeinden und Gemeindeverbänden	859 477	21,3	315 881	156 682	350 483	36 431	28 870
165-168,175-178, 205-208,235-238 169,209	vom sonstigen öffentlichen Bereich	144 883	17,5	46 828	40 514	41 986	15 555	8 082
191	von anderen Bereichen innere Verrechnungen, Zinsen aus inneren Darlehen	796 878	- 11,9	453 316	152 278	174 800	16 484	1 121
270,275	Leistungsbeiträge bei Leistungen für Unterkunft und Heizung an Arbeitsuchende	743 347	9,1	207 841	498 743	31 955	4 809	763
28	Kalkulatorische Einnahmen	384 594	- 15,5	206 816	-	177 778	-	-
295	Zuführung vom Vermögenshaushalt	660 573	2	52 706	570 290	31 989	5 587	1 369
30	Ist-Überschuß des Verwaltungshaushalts	133 411	26,0	8 135	110 454	10 882	3 939	1 175
31	Verwaltungshaushalt zusammen	43 373	22,9	2 856	20 212	20 306	-	122
32-328 33,340,345	Einnahmen des Vermögenshaushalts Zuführung vom Verwaltungshaushalt	45 725 935	6,8	13 812 120	18 619 263	8 925 925	4 368 626	368 466
35	Entnahmen aus Rücklagen	3 782 820	7,0	358 861	2 778 255	557 786	87 919	13 597
360	Rückflüsse von Darlehen	2 409 741	19,6	143 104	2 187 031	59 048	20 558	18 590
361	Einnahmen aus der Veräußerung von Vermögen	128 647	22,8	49 335	37 738	41 228	346	15
362	Beiträge und ähnliche Entgelte	1 511 323	1,9	601 598	880 755	25 890	3 081	155
363,364	Zuweisungen für Investitionen und Investitionsförderungsmaßnahmen	575 279	5,7	82 430	491 930	512	408	884
365-368	vom Bund, LAF, ERP-Sondervermögen	22 981	- 23,1	13 215	4 308	5 458	-	-
370-379	von Land	1 548 134	2,4	302 996	959 508	279 116	6 515	794
392	von Gemeinden und Gemeindeverbänden	57 303	6,7	4 450	39 452	11 674	1 727	6 091
395	vom sonstigen öffentlichen Bereich	8 523	- 33,7	720	5 790	2 012	1	28
	von anderen Bereichen	84 204	- 6,8	14 777	61 944	4 909	2 572	13
	Einnahmen aus Krediten und inneren Darlehen	1 535 488	7,5	655 417	651 434	220 526	8 112	8 891
	Durchbuchung von Sollfehlbeträgen	67 844	- 13,9	47 586	20 258	-	-	972
	Ist-Überschuß des Vermögenshaushalts	2 069 934	13,0	326 288	1 340 283	330 857	72 507	8 100
	Vermögenshaushalt zusammen	13 802 223	8,5	2 600 777	9 458 686	1 539 015	203 745	58 130
	Einnahmen des Verwaltungs- und Vermögenshaushalts insgesamt	59 528 157	7,2	16 412 897	28 077 949	10 464 940	4 572 372	426 596

¹⁾ Ohne Verwaltungsgemeinschaften. - ²⁾ Nach Abzug der Gewerbesteuerumlage und einschließlich des Gemeindeanteils an der Einkommensteuer. - ³⁾ Ohne Zivilschutz für Rechnung des Bundes, Ausbildungsförderung, Wohngeld.

Anmerkung: Differenzen in den Summen durch Runden der Zahlen.

**8. Ausgaben der Gemeinden/Gv in Bayern nach Arten und Gebietskörperschaftsgruppen
im 1. bis 4. Vierteljahr 2016**

Gruppierungsnummer	Art der Ausgaben	Gemeinden und Gemeindeverbände 1)		davon				außerdem Verwaltungsgemeinschaften
		Betrag	Veränderung gegenüber dem 1. bis 4. Vj. 2015	kreisfreie Städte	kreisangehörige Gemeinden	Landkreise	Bezirke	
40-46	Ausgaben des Verwaltungshaushalts Personalausgaben	9 317 642	5,5	4 125 780	3 591 345	1 368 416	232 101	260 377
50-662	Verwaltungs- und Betriebsaufwand ²⁾	6 745 682	3,5	2 323 325	3 064 324	1 286 628	71 406	78 539
675-678,718,84	Erstattungen und Zuschüsse an andere Bereiche, weitere Finanzausgaben ²⁾	735 912	6,9	360 764	262 306	99 046	13 796	399
680,685	Kalkulatorische Kosten	660 573	1,9	52 706	570 290	31 989	5 587	1 369
670-674,710-714,720-724	Erstattungen von Ausgaben des Verwaltungshaushalts, Zuweisungen- und Zuschüsse für lfd. Zwecke, Schuldendienst.							
70,715-717,725-728	an öffentlichen Bereich	2 015 587	16,7	303 402	582 807	648 184	481 193	5 457
679	an andere Bereiche	3 287 010	4,2	1 346 258	1 530 038	239 848	170 865	779
690-693	innere Verrechnungen	741 564	9,2	207 357	497 883	31 537	4 787	762
73-74	Aufgabenbezogene Leistungsbeteiligung	977 583	4,2	588 083	9	389 491	-	-
75-79	Leistungen der Sozialhilfe u. ä.	5 029 618	6,4	680 638	41	523 912	3 825 027	-
800-803	Sonstige soziale Leistungen	2 319 046	22,7	1 040 386	6 180	1 225 558	46 922	63
804,808	Zinsausgaben							
809	an öffentlichen Bereich	1 159	- 36,4	230	659	233	38	15
821	an andere Bereiche	342 503	- 21,8	123 636	162 912	53 007	2 948	926
831	für innere Darlehen	1 783	- 14,5	483	860	418	22	1
822,832	Allgemeine Zuweisungen und Umlagen an Land							
833	Rückzahlung von Bedarfszuweisungen	-	-	-	-	-	-	-
86	Solidarumlage	-	-	-	-	-	-	-
895	an Gemeinden	7 529 999	8,2	1 124 792	4 498 008	1 907 199	-	15
895	an Verwaltungsgemeinschaften	260 104	5,9	594	259 487	23	-	18
895	Zuführung zum Vermögenshaushalt	3 782 820	7,0	358 861	2 778 255	557 786	87 919	13 597
895	Ist-Fehlbetrag des Verwaltungshaushalts	584 161	4,1	66 890	412 067	39 889	65 316	723
	Verwaltungshaushalt zusammen	44 332 746	6,7	12 704 185	18 217 471	8 403 164	5 007 928	363 040
	Ausgaben des Vermögenshaushalts							
90	Zuführung zum Verwaltungshaushalt	133 411	26,0	8 135	110 454	10 882	3 939	1 175
91	Zuführung an Rücklagen	2 760 435	10,3	123 526	2 498 241	89 282	49 386	19 952
922-928	Gewährung von Darlehen	147 648	5,0	71 318	31 881	43 858	591	-
930	Erwerb von Beteiligungen, Kapitaleinlagen	460 574	- 43,1	355 052	77 689	27 833	-	0
932,935	Erwerb von Grundstücken sowie bewegliche Sachen des Anlagevermögens	1 722 211	- 10,5	352 024	1 195 242	168 944	6 000	11 088
94	Baumaßnahmen	4 918 162	5,5	1 121 014	3 120 414	636 673	40 060	11 614
	dar. für Schulen	1 003 275	6,4	394 083	355 202	238 271	15 719	3 204
	Straßen	1 036 591	1,4	156 536	752 723	127 332	-	78
	Abwasserbeseitigung	436 198	9,7	20 689	415 509	-	-	1 668
970-979	Tilgung von Krediten, Rückzahlung innerer Darlehen	1 774 672	- 1,0	653 136	793 940	311 500	16 096	5 603
	Zuweisungen und Zuschüsse für Investitionen							
980-984	an öffentlichen Bereich	160 211	- 2,3	26 695	79 492	48 994	5 030	429
985-988	an andere Bereiche	481 450	- 5,0	146 891	224 844	85 210	24 505	1
990	Kreditbeschaffungskosten	4 772	1 286,7	148	4 553	70	-	-
991	Ablösung von Dauerlasten	812	- 53,4	-	560	64	188	- 4
992	Deckung von Soll-Fehlbeiträgen	67 911	- 32,7	47 586	20 314	10	-	963
995	Ist-Fehlbetrag des Vermögenshaushalts	227 357	- 3,9	78 339	140 826	8 192	-	1 794
	Vermögenshaushalt zusammen	12 859 625	- 0,7	2 983 865	8 298 452	1 431 513	145 795	52 615
	Ausgaben des Verwaltungs- und Vermögenshaushalts insgesamt	57 192 371	5,0	15 688 050	26 515 923	9 834 677	5 153 724	415 656

1) Ohne Verwaltungsgemeinschaften.

Anmerkung: Differenzen in den Summen durch Runden der Zahlen.

3. Steuereinnahmen der Gemeinden und Landkreise in Bayern 2016 nach Arten und Vierteljahren

Steuerart	1. Vj.	2. Vj.	3. Vj.	4. Vj.	Insgesamt
1 000 €					
Grundsteuer A	19 622	23 979	22 222	18 949	84 772
Grundsteuer B	384 372	500 777	445 289	387 963	1 718 401
Gewerbsteuer (netto)	2 407 912	1 944 822	1 786 234	1 810 931	7 949 899
Gemeindeanteil an der Einkommensteuer	- 57 847	1 827 139	1 765 897	3 690 392	7 225 581
Gemeindeanteil an der Umsatzsteuer	3 297	193 390	190 669	390 025	777 381
Hundesteuer	18 470	7 680	1 408	902	28 460
Zuschlag zur Grunderwerbsteuer (Restabwicklung)	-	-	-	-	-
Zweitwohnungssteuer	13 943	7 027	4 708	1 944	27 622
Sonstige Steuern	87	161	249	164	661
Insgesamt	2 789 856	4 504 975	4 216 676	6 301 270	17 812 777
Außerdem:					
Gewerbsteuer (brutto)	2 355 069	2 377 481	2 227 023	2 677 300	9 636 873
Gewerbsteuerumlage 1)	- 52 843	432 659	440 788	866 369	1 686 973
€ je Einwohner					
Grundsteuer A	1,53	1,87	1,73	1,48	6,60
Grundsteuer B	29,93	38,99	34,67	30,21	133,80
Gewerbsteuer (netto)	187,48	151,42	139,08	141,00	618,98
Gemeindeanteil an der Einkommensteuer	- 4,50	142,26	137,49	287,34	562,59
Gemeindeanteil an der Umsatzsteuer	0,26	15,06	14,85	30,37	60,53
Hundesteuer	1,44	0,60	0,11	0,07	2,22
Zuschlag zur Grunderwerbsteuer (Restabwicklung)	-	-	-	-	-
Zweitwohnungssteuer	1,09	0,55	0,37	0,15	2,15
Sonstige Steuern	0,01	0,01	0,02	0,01	0,05
Insgesamt	217,22	350,76	328,31	490,62	1 386,91
Außerdem:					
Gewerbsteuer (brutto)	183,37	185,11	173,40	208,46	750,33
Gewerbsteuerumlage 1)	- 4,11	33,69	34,32	67,46	131,35

1) Im 1. Vierteljahr Schlußabrechnung des Vorjahres, im 4. Vierteljahr einschl. Vorauszahlung für das 4. Quartal.

4. Steuereinnahmen der Gemeinden in Bayern 2016 nach Gemeindegrößenklassen

Gemeindegrößenklasse	Grundsteuer		Gewerbesteuer			Gemeindeanteil an der		Hunde- steuer	Zweit- wohn- steuer und sonstige Steuern	Ge- meinde- steuern ins- gesamt
	A	B	brutto	Umlage	netto	Ein- kommen- steuer	Umsatz- steuer			
	1 000 Euro									

Kreisfreie Städte mit ... Einwohnern

500 000 oder mehr	593	428 766	3 017 735	386 659	2 631 076	1 355 476	226 047	4 907	7 097	4 653 963
200 000 bis unter 500 000	174	52 996	197 274	27 074	170 201	133 140	22 112	660	369	379 651
100 000 bis unter 200 000	560	125 025	621 419	87 948	533 471	381 726	64 459	1 585	161	1 106 987
50 000 bis unter 100 000	377	84 406	392 071	67 266	324 805	261 949	46 985	843	200	719 566
unter 50 000	579	57 974	271 206	52 194	219 012	185 894	29 880	969	-	494 307
zusammen	2 283	749 166	4 499 706	621 141	3 878 566	2 318 185	389 482	8 964	7 828	7 354 474

Kreisangehörige Gemeinden mit ... Einwohnern

50 000 oder mehr	120	9 092	42 009	9 165	32 844	31 942	3 460	118	-	77 575
20 000 bis unter 50 000	2 435	145 155	820 596	157 556	663 040	711 935	65 297	2 506	2 454	1 592 822
10 000 bis unter 20 000	9 806	260 663	1 910 111	398 341	1 511 770	1 213 773	137 290	4 319	2 517	3 140 138
5 000 bis unter 10 000	19 991	244 362	1 095 435	235 284	860 151	1 213 302	92 333	5 069	7 716	2 442 925
3 000 bis unter 5 000	18 114	154 545	665 674	138 243	527 431	839 284	47 892	3 461	4 974	1 595 701
1 000 bis unter 3 000	28 128	146 250	569 167	120 828	448 338	842 472	39 560	3 756	2 372	1 510 876
unter 1 000	3 585	9 143	34 095	6 415	27 680	54 689	2 068	268	421	97 854
zusammen	82 179	969 210	5 137 086	1 065 833	4 071 253	4 907 397	387 900	19 497	20 455	10 457 890
Gemeinden insgesamt	84 462	1 718 376	9 636 793	1 686 974	7 949 819	7 225 582	777 382	28 460	28 283	17 812 364

Gemeindegrößenklasse	Grundsteuer		Gewerbesteuer			Gemeindeanteil an der		Hunde- steuer	Zweit- wohn- steuer und sonstige Steuern	Ge- meinde- steuern ins- gesamt
	A	B	brutto	Umlage	netto	Ein- kommen- steuer	Umsatz- steuer			
	€ je Einwohner									

Kreisfreie Städte mit ... Einwohnern

500 000 oder mehr	0,30	218,72	1 539,38	197,24	1 342,14	691,44	115,31	2,50	3,62	2 374,04
200 000 bis unter 500 000	0,61	185,06	688,87	94,54	594,33	464,92	77,21	2,30	1,29	1 325,72
100 000 bis unter 200 000	0,88	196,80	978,18	138,44	839,74	600,88	101,46	2,49	0,25	1 742,51
50 000 bis unter 100 000	0,73	163,89	761,30	130,61	630,69	508,64	91,23	1,64	0,39	1 397,21
unter 50 000	1,51	151,05	706,64	135,99	570,64	484,35	77,85	2,52	0,00	1 287,94
zusammen	0,60	198,15	1 190,14	164,29	1 025,85	613,14	103,02	2,37	2,07	1 945,21

Kreisangehörige Gemeinden mit ... Einwohnern

50 000 oder mehr	2,09	158,86	733,95	160,13	573,82	558,07	60,45	2,05	0,00	1 355,34
20 000 bis unter 50 000	2,09	124,85	705,82	135,52	570,30	612,36	56,16	2,16	2,11	1 370,04
10 000 bis unter 20 000	4,61	122,62	898,57	187,39	711,18	571,00	64,59	2,03	1,18	1 477,22
5 000 bis unter 10 000	8,75	107,01	479,70	103,03	376,67	531,32	40,43	2,22	3,38	1 069,78
3 000 bis unter 5 000	11,37	97,03	417,93	86,79	331,14	526,93	30,07	2,17	3,12	1 001,83
1 000 bis unter 3 000	16,37	85,12	331,25	70,32	260,93	490,31	23,02	2,19	1,38	879,32
unter 1 000	29,25	74,60	278,20	52,34	225,86	446,24	16,88	2,19	3,43	798,46
zusammen	9,07	106,94	566,84	117,61	449,23	541,49	42,80	2,15	2,26	1 153,95
Gemeinden insgesamt	6,58	133,79	750,32	131,35	618,98	562,59	60,53	2,22	2,20	1 386,88

5. Realsteuergrundbeträge, -durchschnittshebesätze

Lfd. Nr.	Gemeindegrößenklasse Gemeinden mit . . . Einwohnern	Einwohner am 31. Dez. 2015	Grundbetrag			
			Grundsteuer		Gewerbsteuer	zusammen
			A	B		
		Anzahl	1 000 €			
Kreisfreie Städte						
1	500 000 oder mehr	1 960 356	142	80 143	624 418	704 704
2	200 000 bis unter 500 000	286 374	36	9 549	41 973	51 558
3	100 000 bis unter 200 000	635 283	164	26 958	147 965	175 087
4	50 000 bis unter 100 000	515 002	134	20 918	100 865	121 917
5	unter 50 000	383 798	187	15 573	76 736	92 496
6	Zusammen	3 780 813	663	153 142	991 958	1 145 762
Kreisangehörige Gemeinden						
7	50 000 oder mehr	57 237	34	2 425	11 669	14 128
8	20 000 bis unter 50 000	1 162 612	765	42 571	238 722	282 057
9	10 000 bis unter 20 000	2 125 714	2 867	76 664	604 291	683 823
10	5 000 bis unter 10 000	2 283 577	5 915	73 400	333 671	412 985
11	3 000 bis unter 5 000	1 592 781	5 336	46 333	200 425	252 094
12	2 000 bis unter 3 000	834 474	3 433	21 522	92 224	117 179
13	1 000 bis unter 2 000	883 752	4 402	21 087	82 875	108 364
14	unter 1 000	122 554	922	2 550	10 811	14 283
15	Zusammen	9 062 701	23 673	286 552	1 574 688	1 884 913
16	Gemeinden insgesamt	12 843 514	24 337	439 694	2 566 645	3 030 675

Lfd. Nr.	Gemeindegrößenklasse Gemeinden mit . . . Einwohnern	Einwohner am 31. Dez. 2015	Grundbetrag			
			Grundsteuer		Gewerbsteuer	zusammen
			A	B		
		Anzahl	€ je Einwohner			
Kreisfreie Städte						
1	500 000 oder mehr	1 960 356	0,07	40,88	318,52	359,47
2	200 000 bis unter 500 000	286 374	0,13	33,34	146,57	180,04
3	100 000 bis unter 200 000	635 283	0,26	42,43	232,91	275,60
4	50 000 bis unter 100 000	515 002	0,26	40,62	195,85	236,73
5	unter 50 000	383 798	0,49	40,58	199,94	241,01
6	Zusammen	3 780 813	0,18	40,50	262,37	303,05
Kreisangehörige Gemeinden						
7	50 000 oder mehr	57 237	0,60	42,36	203,88	246,84
8	20 000 bis unter 50 000	1 162 612	0,66	36,62	205,33	242,61
9	10 000 bis unter 20 000	2 125 714	1,35	36,07	284,28	321,70
10	5 000 bis unter 10 000	2 283 577	2,59	32,14	146,12	180,85
11	3 000 bis unter 5 000	1 592 781	3,35	29,09	125,83	158,27
12	2 000 bis unter 3 000	834 474	4,11	25,79	110,52	140,42
13	1 000 bis unter 2 000	883 752	4,98	23,86	93,78	122,62
14	unter 1 000	122 554	7,52	20,81	88,22	116,55
15	Zusammen	9 062 701	2,61	31,62	173,75	207,98
16	Gemeinden insgesamt	12 843 514	1,89	34,23	199,84	235,96

1) Grundbeträge mal Landesdurchschnittshebesatz (der Gemeinden) geteilt durch 100.- 2) Realsteueraufbringungskraft abzüglich Gewerbesteuerumlage und

und -aufbringungskraft in Bayern 2016 nach Gemeindegrößenklassen

Gewogener Durchschnittshebesatz			Aufbringungskraft 1)				Steuer- einnahmekraft 2) der Gemeinden	Lfd. Nr.
Grundsteuer		Gewerbsteuer	Grundsteuer		Gewerbsteuer	Realsteuer- aufbringungskraft zusammen		
A	B		A	B				
%			1 000 €					
416,9	535,0	483,3	494	313 209	2 344 457	2 658 160	3 853 024	1
485,0	555,0	470,0	124	37 318	157 594	195 036	323 214	2
341,0	463,8	420,0	570	105 356	555 553	661 478	1 019 715	3
281,5	403,5	388,7	464	81 751	378 710	460 926	702 595	4
309,8	372,3	353,4	649	60 862	288 117	349 627	513 206	5
344,3	489,2	453,6	2 301	598 496	3 724 430	4 325 227	6 411 754	6
350,0	375,0	360,0	119	9 476	43 813	53 408	79 645	7
318,5	341,0	343,7	2 653	166 373	896 310	1 065 337	1 685 012	8
342,0	340,0	316,1	9 950	299 613	2 268 888	2 578 451	3 531 173	9
338,0	332,9	328,3	20 528	286 855	1 252 809	1 560 192	2 630 544	10
339,5	333,6	332,1	18 519	181 074	752 521	952 113	1 701 046	11
352,3	340,7	327,2	11 914	84 112	346 266	442 292	817 826	12
364,2	345,8	322,6	15 277	82 411	311 163	408 851	794 520	13
388,8	358,5	315,4	3 200	9 967	40 592	53 758	104 101	14
347,1	338,2	326,2	82 160	1 119 880	5 912 363	7 114 403	11 343 866	15
347,1	390,8	375,5	84 462	1 718 376	9 636 793	11 439 630	17 755 620	16

Gewogener Durchschnittshebesatz			Aufbringungskraft 1)				Steuer- einnahmekraft 2) der Gemeinden	Lfd. Nr.
Grundsteuer		Gewerbsteuer	Grundsteuer		Gewerbsteuer	Realsteuer- aufbringungskraft zusammen		
A	B		A	B				
%			€ je Einwohner					
416,9	535,0	483,3	0,25	159,77	1 195,93	1 355,96	1 965,47	1
485,0	555,0	470,0	0,43	130,31	550,31	681,05	1 128,64	2
341,0	463,8	420,0	0,90	165,84	874,50	1 041,23	1 605,13	3
281,5	403,5	388,7	0,90	158,74	735,36	895,0	1 364,26	4
309,8	372,3	353,4	1,69	158,58	750,70	910,97	1 337,18	5
344,3	489,2	453,6	0,61	158,30	985,09	1 143,99	1 695,87	6
350,0	375,0	360,0	2,07	165,55	765,47	933,10	1 391,49	7
318,5	341,0	343,7	2,28	143,10	770,95	916,33	1 449,33	8
342,0	340,0	316,1	4,68	140,95	1 067,35	1 212,98	1 661,17	9
338,0	332,9	328,3	8,99	125,62	548,62	683,22	1 151,94	10
339,5	333,6	332,1	11,63	113,68	472,46	597,77	1 067,97	11
352,3	340,7	327,2	14,28	100,80	414,95	530,02	980,05	12
364,2	345,8	322,6	17,29	93,25	352,09	462,63	899,03	13
388,8	358,5	315,4	26,11	81,32	331,21	438,65	849,43	14
347,1	338,2	326,2	9,07	123,57	652,38	785,02	1 251,71	15
347,1	390,8	375,5	6,58	133,79	750,32	890,69	1 382,46	16

zuzüglich Gemeindeanteile an der Einkommen- und Umsatzsteuer.

6. Streuung der Realsteuerhebesätze in Bayern 2016

Lfd. Nr.	Gemeindegroßenklasse Gemeinden mit ... Einwohnern	Gemeinde n ins- gesamt	davon erheben nach							
			bis 175	176 bis 200	201 bis 225	226 bis 250	251 bis 275	276 bis 300	301 bis 325	326 bis 350
			Anzahl							
Kreisfreie Städte			Grundsteuer A							
1	500 000 oder mehr	2	-	-	-	-	-	-	-	1
2	200 000 bis unter 500 000	1	-	-	-	-	-	-	-	-
3	100 000 bis unter 200 000	5	-	-	-	-	-	1	-	4
4	50 000 bis unter 100 000	8	-	1	-	2	-	3	-	1
5	unter 50 000	9	-	-	-	2	1	2	2	1
6	Zusammen	25	-	1	-	4	1	6	2	7
Kreisangehörige Gemeinden										
7	50 000 oder mehr	1	-	-	-	-	-	-	-	1
8	20 000 bis unter 50 000	44	-	-	-	4	1	8	14	11
9	10 000 bis unter 20 000	155	1	-	1	7	6	22	27	48
10	5 000 bis unter 10 000	335	1	1	-	11	10	65	81	97
11	3 000 bis unter 5 000	412	-	1	-	7	3	72	100	137
12	2 000 bis unter 3 000	339	-	-	-	1	10	57	53	100
13	1 000 bis unter 2 000	598	1	-	2	3	10	82	80	170
14	unter 1 000	147	-	-	-	1	2	16	16	40
15	Zusammen	2 031	3	2	3	34	42	322	371	604
16	Gemeinden insgesamt	2 056	3	3	3	38	43	328	373	611
17	in %		0,1	0,1	0,1	1,8	2,1	16,0	18,1	29,7
Kreisfreie Städte			Grundsteuer B							
1	500 000 oder mehr	2	-	-	-	-	-	-	-	-
2	200 000 bis unter 500 000	1	-	-	-	-	-	-	-	-
3	100 000 bis unter 200 000	5	-	-	-	-	-	-	-	-
4	50 000 bis unter 100 000	8	-	-	-	-	-	-	-	-
5	unter 50 000	9	-	-	-	-	-	-	1	2
6	Zusammen	25	-	-	-	-	-	-	1	2
Kreisangehörige Gemeinden										
7	50 000 oder mehr	1	-	-	-	-	-	-	-	-
8	20 000 bis unter 50 000	44	-	-	-	1	1	4	12	10
9	10 000 bis unter 20 000	155	-	2	-	5	6	17	30	41
10	5 000 bis unter 10 000	335	-	-	2	7	10	59	86	104
11	3 000 bis unter 5 000	412	-	-	1	4	2	71	111	140
12	2 000 bis unter 3 000	339	-	-	-	1	9	62	60	110
13	1 000 bis unter 2 000	598	1	-	1	4	10	93	95	214
14	unter 1 000	147	-	-	-	1	2	19	20	43
15	Zusammen	2 031	1	2	4	23	40	325	414	662
16	Gemeinden insgesamt	2 056	1	2	4	23	40	325	415	664
17	in %		0,0	0,1	0,2	1,1	1,9	15,8	20,2	32,3
Kreisfreie Städte			Gewerbesteuer							
1	500 000 oder mehr	2	-	-	-	-	-	-	-	-
2	200 000 bis unter 500 000	1	-	-	-	-	-	-	-	-
3	100 000 bis unter 200 000	5	-	-	-	-	-	-	-	-
4	50 000 bis unter 100 000	8	-	-	-	-	-	-	-	-
5	unter 50 000	9	-	-	-	-	-	-	1	2
6	Zusammen	25	-	-	-	-	-	-	1	2
Kreisangehörige Gemeinden										
7	50 000 oder mehr	1	-	-	-	-	-	-	-	-
8	20 000 bis unter 50 000	44	-	-	-	-	-	1	7	21
9	10 000 bis unter 20 000	155	-	-	-	3	2	7	29	55
10	5 000 bis unter 10 000	335	-	-	-	1	1	38	96	114
11	3 000 bis unter 5 000	412	-	-	-	-	-	43	101	171
12	2 000 bis unter 3 000	339	-	-	-	-	-	42	95	127
13	1 000 bis unter 2 000	598	-	-	-	2	2	92	166	216
14	unter 1 000	147	-	-	-	3	3	16	43	50
15	Zusammen	2 031	-	-	-	9	8	239	537	754
16	Gemeinden insgesamt	2 056	-	-	-	9	8	239	538	756
17	in %		-	-	-	0,4	0,4	11,6	26,2	36,8

nach Gemeindegrößenklassen

einem Hebesatz von . . . %											Gewogener Durchschnitts- hebesatz	Lfd. Nr.
351 bis 375	376 bis 400	401 bis 425	426 bis 450	451 bis 475	476 bis 500	501 bis 550	551 bis 600	601 bis 650	651 bis 700	701 und mehr		

Anzahl

Grundsteuer A

-	-	-	-	-	-	1	-	-	-	-	416,9	1
-	-	-	-	-	1	-	-	-	-	-	485,0	2
-	-	-	-	-	-	-	-	-	-	-	341,0	3
-	1	-	-	-	-	-	-	-	-	-	281,5	4
1	-	-	-	-	-	-	-	-	-	-	309,8	5
1	1	-	-	-	1	1	-	-	-	-	344,3	6
-	-	-	-	-	-	-	-	-	-	-	350,0	7
1	5	-	-	-	-	-	-	-	-	-	318,5	8
13	20	4	3	2	-	-	1	-	-	-	342,0	9
18	25	8	10	1	4	1	1	1	-	-	338,0	10
28	39	9	10	1	4	1	-	-	-	-	339,5	11
37	48	6	14	2	6	2	3	-	-	-	352,3	12
72	102	11	22	3	25	8	7	-	-	-	364,2	13
9	27	7	16	2	6	1	2	2	-	-	388,8	14
178	266	45	75	11	45	13	14	3	-	-	347,1	15
179	267	45	75	11	46	14	14	3	-	-	347,1	16
8,7	13,0	2,2	3,6	0,5	2,2	0,7	0,7	0,1	-	-	-	17

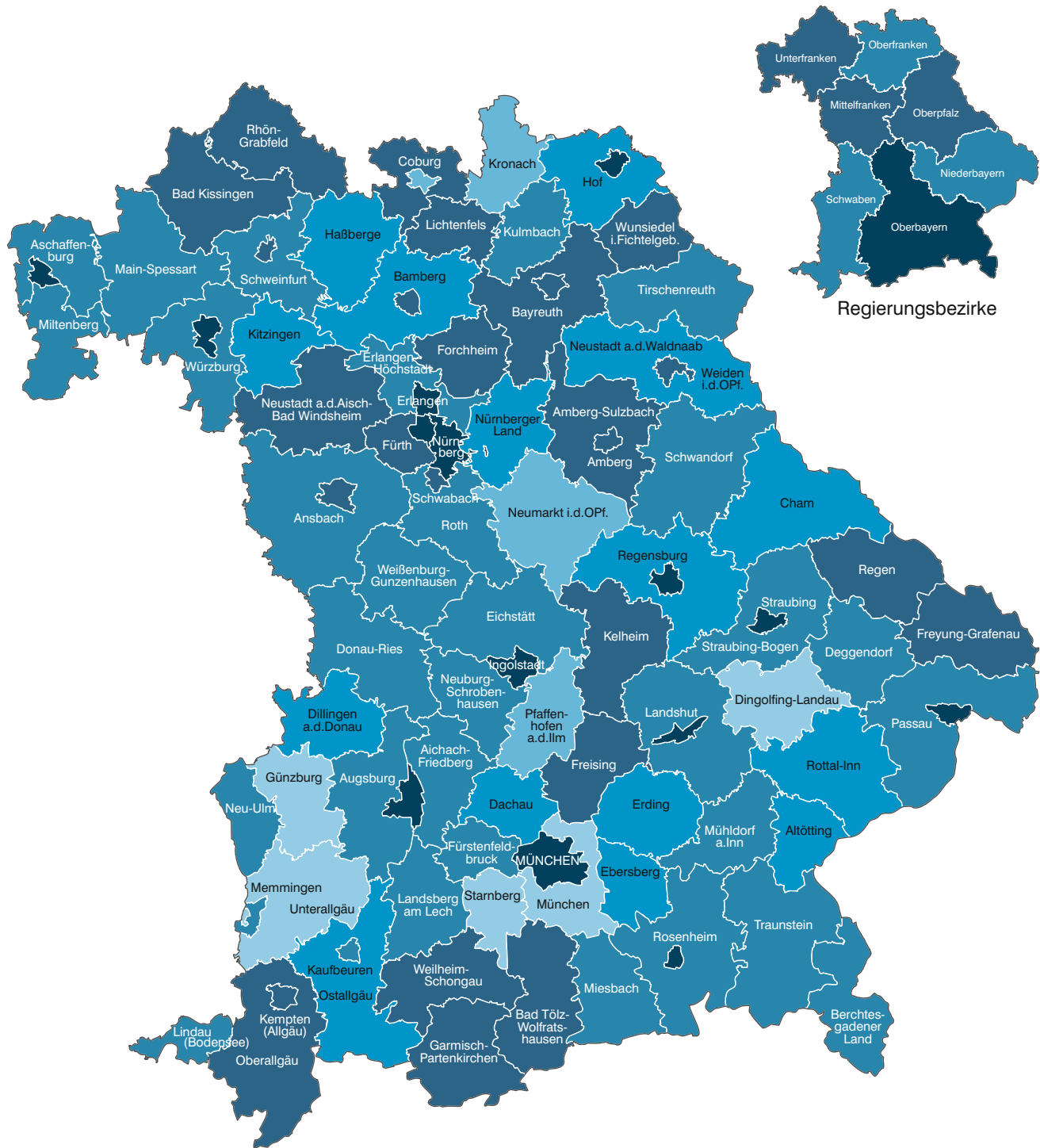
Grundsteuer B

-	-	-	-	-	-	2	-	-	-	-	535,0	1
-	-	-	-	-	-	-	1	-	-	-	555,0	2
-	1	-	1	1	1	-	1	-	-	-	463,8	3
-	5	2	1	-	-	-	-	-	-	-	403,5	4
1	4	1	-	-	-	-	-	-	-	-	372,3	5
1	10	3	2	1	1	2	2	-	-	-	489,2	6
1	-	-	-	-	-	-	-	-	-	-	375,0	7
7	7	1	1	-	-	-	-	-	-	-	341,0	8
16	23	7	4	2	-	-	1	-	1	-	340,0	9
23	20	8	11	-	3	1	1	-	-	-	332,9	10
25	41	6	6	2	3	-	-	-	-	-	333,6	11
31	38	7	11	2	7	1	-	-	-	-	340,7	12
46	78	7	20	3	18	4	4	-	-	-	345,8	13
10	25	5	14	1	3	1	-	3	-	-	358,5	14
159	232	41	67	10	34	7	6	3	1	-	338,2	15
160	242	44	69	11	35	9	8	3	1	-	390,8	16
7,8	11,8	2,1	3,4	0,5	1,7	0,4	0,4	0,1	0,0	-	-	17

Gewerbsteuer

-	-	-	1	-	1	-	-	-	-	-	483,3	1
-	-	-	-	1	-	-	-	-	-	-	470,0	2
-	1	2	2	-	-	-	-	-	-	-	420,0	3
2	5	1	-	-	-	-	-	-	-	-	388,7	4
1	5	-	-	-	-	-	-	-	-	-	353,4	5
3	11	3	3	1	1	-	-	-	-	-	453,6	6
1	-	-	-	-	-	-	-	-	-	-	360,0	7
5	10	-	-	-	-	-	-	-	-	-	343,7	8
21	37	1	-	-	-	-	-	-	-	-	316,1	9
28	56	-	1	-	-	-	-	-	-	-	328,3	10
32	63	2	-	-	-	-	-	-	-	-	332,1	11
21	52	-	-	2	-	-	-	-	-	-	327,2	12
37	83	-	-	-	-	-	-	-	-	-	322,6	13
5	26	-	1	-	-	-	-	-	-	-	315,4	14
150	327	3	2	2	-	-	-	-	-	-	326,2	15
153	338	6	5	3	1	-	-	-	-	-	375,5	16
7,4	16,4	0,3	0,2	0,1	0,0	-	-	-	-	-	-	17

Abb. 4
Gewerbesteuerhebesätze in den kreisfreien Städten und Landkreisen Bayerns 2016
in Prozent



Gewerbesteuerhebesätze*
in Prozent

Gewerbesteuerhebesätze* in Prozent	Häufigkeit
unter 310,0	5
310,0 bis unter 320,0	4
320,0 bis unter 330,0	15
330,0 bis unter 350,0	32
350,0 bis unter 400,0	26
400,0 oder mehr	14

Minimum der Landkreise:	Lkr. München	288,6 %
Minimum der kreisfreien Städte:	Krfr. St. Coburg	310,0 %
Maximum der Landkreise:	Lkr. Kelheim	370,6 %
Maximum der kreisfreien Städte:	Krfr. St. München	490,0 %
Bayern:		453,6 %

* Gewogene Durchschnittsbesätze der kreisangehörigen Gemeinden eines Landkreises bzw. tatsächliche Hebesätze der kreisfreien Städte.

7. Realsteuerhebesätze in Bayern 2016 im Vergleich zu den Nivellierungssätzen des kommunalen Finanzausgleichs

Gemeindegrößenklasse Gemeinden mit ... Einwohnern	Durchschnitts- hebesatz 2016	Nivellierungssatz		Gemeinden insgesamt	davon verwendeten 2016 einen Hebesatz unterhalb des Nivellierungssatzes gemäß FAG 2016	Grundbetrag 2016
		gemäß Art. 4 FAG 2016	in Relation zum Durchschnitts- hebesatz			

Grundsteuer A

Kreisfreie Städte

500 000 oder mehr	417	310	74,4	2	-	142
200 000 bis unter 500 000	485	310	63,9	1	-	36
100 000 bis unter 200 000	341	310	90,9	5	1	164
50 000 bis unter 100 000	281	310	110,1	8	6	134
unter 50 000	310	310	100,1	9	5	187
Zusammen	344	310	90,1	25	12	663

Kreisangehörige Gemeinden

50 000 oder mehr	350	310	88,6	1	-	34
20 000 bis unter 50 000	319	310	97,3	44	13	765
10 000 bis unter 20 000	342	310	90,6	155	37	2 867
5 000 bis unter 10 000	338	310	91,7	335	89	5 915
3 000 bis unter 5 000	339	310	91,3	412	84	5 336
1 000 bis unter 3 000	359	310	86,3	937	166	7 835
unter 1 000	389	310	79,7	147	19	922
Zusammen	347	310	89,3	2 031	408	23 673

Grundsteuer B

Kreisfreie Städte

500 000 oder mehr	535	310	57,9	2	-	80 143
200 000 bis unter 500 000	555	310	55,9	1	-	9 549
100 000 bis unter 200 000	464	310	66,8	5	-	26 958
50 000 bis unter 100 000	404	310	76,8	8	-	20 918
unter 50 000	372	310	83,3	9	-	15 573
Zusammen	489	310	63,4	25	-	153 142

Kreisangehörige Gemeinden

50 000 oder mehr	375	310	82,7	1	-	2 425
20 000 bis unter 50 000	341	310	90,9	44	6	42 571
10 000 bis unter 20 000	340	310	91,2	155	30	76 664
5 000 bis unter 10 000	333	310	93,1	335	79	73 400
3 000 bis unter 5 000	334	310	92,9	412	78	46 333
1 000 bis unter 3 000	343	310	90,3	937	181	42 609
unter 1 000	359	310	86,5	147	22	2 550
Zusammen	338	310	91,7	2 031	396	286 552

Gewerbsteuer

Kreisfreie Städte

500 000 oder mehr	483	241	49,9	2	-	624 418
200 000 bis unter 500 000	470	241	51,3	1	-	41 973
100 000 bis unter 200 000	420	241	57,4	5	-	147 965
50 000 bis unter 100 000	389	241	62,0	8	-	100 865
unter 50 000	353	241	68,2	9	-	76 736
Zusammen	454	241	53,1	25	-	991 958

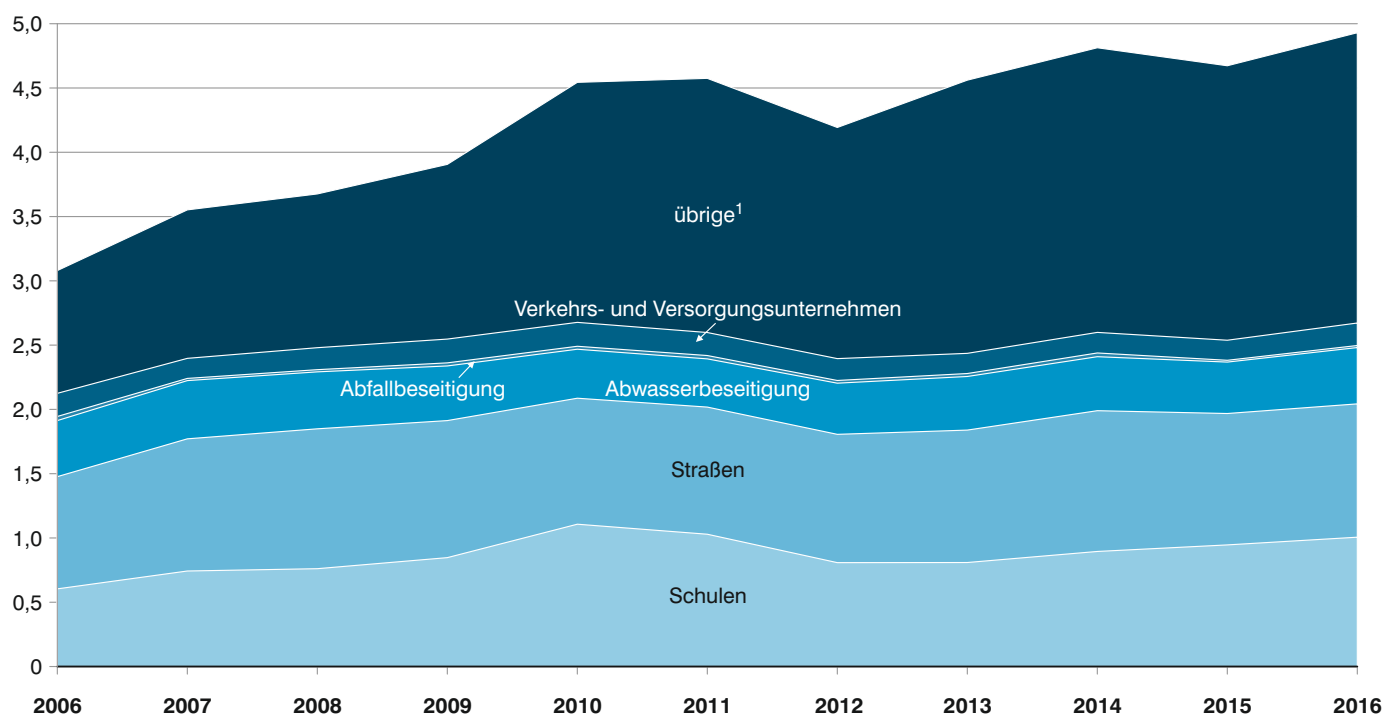
Kreisangehörige Gemeinden

50 000 oder mehr	360	241	66,9	1	-	11 669
20 000 bis unter 50 000	344	241	70,1	44	-	238 722
10 000 bis unter 20 000	316	241	76,2	155	2	604 291
5 000 bis unter 10 000	328	241	73,4	335	1	333 671
3 000 bis unter 5 000	332	241	72,6	412	-	200 425
1 000 bis unter 3 000	325	241	74,1	937	2	175 098
unter 1 000	315	241	76,4	147	2	10 811
Zusammen	326	241	73,9	2 031	7	1 574 687

8. Bauausgaben der Gemeinden und Gemeindeverbände in Bayern 2015 und 2016 nach Aufgabenbereichen

Jahr	Bauausgaben insgesamt	darunter				
		Schulen	Straßen	Abwasserbeseitigung	Abfallbeseitigung	Verkehrs- und Versorgungsunternehmen
1 000 €						
Kreisfreie Städte						
2015	1 035 334	342 165	170 160	14 753	235	1
2016	1 121 014	394 083	156 536	20 689	385	24
Kreisangehörige Gemeinden						
2015	2 962 804	334 555	716 092	382 826	9 509	154 901
2016	3 120 414	355 202	752 723	415 509	7 563	174 389
Landkreise						
2015	629 089	252 501	135 741	-	4 081	325
2016	636 673	238 271	127 332	-	7 838	45
Bezirke						
2015	36 510	14 076	-	-	-	-
2016	40 060	15 719	-	-	-	-
Gemeinden und Gemeindeverbände insgesamt						
2015	4 673 148	946 029	1 021 993	399 591	13 824	155 824
2016	4 929 775	1 006 480	1 036 669	437 866	15 800	177 901

Abb. 5
Bauausgaben der Gemeinden/Gemeindeverbände in Bayern nach ausgewählten Aufgabenbereichen von 2006 bis 2016
in Milliarden Euro



1 Zum Beispiel Gesundheit, Sport, Erholung.

9. Stand und Bewegung der Schulden der Gemeinden und Gemeindeverbände in Bayern 2015 und 2016

Art der Schulden Zeitraum	Ge- meinden/Gv insgesamt 1)	davon						
		kreis- freie Städte	kreis- angehörige Gemeinden	davon		Land- kreise	Bezirke	Verwal- tungs- gemein- schaften
				unter 10 000 Einwohner	10 000 und mehr Einwohner			
1 000 €								
Schulden am Kreditmarkt und bei öffentlichen Haushalten								
Stand am 31.12.2015	12 340	4 186	5 962	3 758	2 205	2 059	92	41
Aufnahme 1. bis 4. Viertelj.	1 532	652	649	427	214	214	8	9
Tilgung 1. bis 4. Viertelj.	1 768	652	789	529	260	306	16	6
Berichtigungen, sonstige Zu- und Abgänge	- 31	- 73	43	21	30	-	-	- 1
Stand am 31.12.2016	12 072	4 113	5 865	3 677	2 188	1 966	84	44
Euro je Einwohner	939,94	1 087,93	647,19	643,14	654,10	216,98	6,51	21,60
Veränderung gegenüber 31.12.2015 in %	- 2,2	- 1,7	- 1,6	- 2,2	- 0,7	- 4,5	- 8,7	5,6
dav. Schulden am Kreditmarkt u. ä.								
Stand am 31.12.2015	12 231	4 181	5 863	3 707	2 157	2 058	89	40
Aufnahme 1. bis 4. Viertelj.	1 532	652	649	427	214	214	8	9
Tilgung 1. bis 4. Viertelj.	1 766	651	787	528	260	306	16	6
Berichtigungen, sonst. Zu- und Abgänge	61	- 69	128	65	72	0	2	-
Stand am 31.12.2016	12 057	4 112	5 853	3 670	2 183	1 966	83	44
Euro je Einwohner	938,78	1 087,67	645,82	641,96	652,40	216,91	6,45	21,60
Veränderung gegenüber 31.12.2015 in %	- 1,4	- 1,6	- 0,2	- 1,0	1,2	- 4,5	- 7,0	8,9
Schulden bei öffentlichen Haushalten								
Stand am 31.12.2015	109	5	99	51	48	1	3	1
Aufnahme 1. bis 4. Viertelj.	-	-	-	-	-	-	-	-
Tilgung 1. bis 4. Viertelj.	2	-	2	1	-	-	-	-
Berichtigungen, sonst. Zu- und Abgänge	- 91	- 4	- 84	- 42	- 42	-	- 2	- 1
Stand am 31.12.2016	16	1	13	8	6	1	1	-
Euro je Einwohner	1,22	0,22	1,46	1,33	1,69	0,08	0,07	-
Veränderung gegenüber 31.12.2015 in %	- 85,6	- 83,0	- 86,6	- 85,2	- 88,2	- 28,8	- 65,6	-
Außerdem:								
Kassenkredite								
Stand am 31.12.2015	201	64	95	72	23	32	10 000	1
Stand am 31.12.2016	208	81	103	70	33	22	-	2

1) Einschl. Verwaltungsgemeinschaften.

Regionalergebnisse

in Bayern 2016

und ihrer Landkreise in Bayern 2016 (ohne kreisfreie Städte)

Veräußerung v. Vermögen, Beiträge u. ähnliche Entgelte EUR	Ausgaben					Kennzahlen			Lfd. Nr.		
	Verwaltungs- u. Vermögenshaushalt zusammen 1)	darunter				Steuerdeckungs-	Personal- ausgaben	Sach- investitions- 2)			
		Personal- ausgaben	sächlicher Verwaltungs- und Betriebs- aufwand	allgemeine Zuweisungen und Umlagen	Baumaß- nahmen					quote 3)	
										%	
18 324	503 156	54 676	58 111	104 829	39 444	40,2	16,6	17,8	1		
9 297	402 864	68 661	55 513	64 399	42 626	35,5	23,8	19,2	2		
9 648	476 993	63 018	54 525	87 457	44 738	44,7	20,0	18,8	3		
26 134	520 947	80 204	61 711	103 522	49 500	43,0	20,2	17,7	4		
40 384	574 479	65 086	65 270	106 530	47 965	43,4	16,5	17,0	5		
37 570	489 481	64 190	61 885	85 011	55 234	38,7	18,0	25,7	6		
27 079	550 082	73 614	71 488	116 532	53 071	42,2	18,1	20,5	7		
53 854	746 445	104 833	84 762	149 349	68 988	49,2	20,6	20,0	8		
17 371	576 232	109 918	77 468	142 816	47 304	59,4	23,9	14,0	9		
8 323	363 790	63 847	52 882	63 399	33 994	37,1	24,7	16,3	10		
20 219	465 041	63 509	60 064	92 220	35 327	45,7	19,7	18,8	11		
17 383	440 794	61 550	61 143	80 000	34 910	41,6	19,9	17,1	12		
24 685	425 828	61 824	57 121	85 918	44 545	38,0	19,3	20,7	13		
23 717	2 720 256	228 379	204 717	550 740	144 906	64,5	14,4	13,0	14		
16 992	308 919	48 095	37 238	64 995	36 869	39,2	19,8	22,8	15		
23 684	463 143	68 830	53 774	81 157	59 665	44,1	21,0	23,9	16		
23 274	1 046 488	145 192	137 024	170 182	105 154	39,3	20,6	19,6	17		
4 248	535 457	76 534	64 541	118 866	75 344	49,1	18,0	21,2	18		
27 562	702 691	102 301	97 876	137 507	66 592	40,6	20,5	18,6	19		
30 322	538 198	70 929	61 391	102 492	61 425	40,2	18,2	22,0	20		
460 069	12 851 284	1 675 191	1 478 502	2 507 921	1 147 601	47,0	18,9	18,3	21		
12 922	434 829	67 814	45 077	76 431	44 012	38,6	23,2	21,2	22		
5 249	307 943	41 221	37 164	47 884	35 934	29,9	20,1	22,0	23		
26 574	414 563	58 505	49 197	78 539	53 985	39,0	18,5	23,0	24		
50 128	667 375	89 022	65 946	116 476	64 575	42,3	20,5	22,0	25		
20 336	688 178	96 298	82 804	108 897	71 463	34,8	21,1	20,9	26		
9 176	306 541	42 921	39 650	49 719	36 879	32,9	20,7	22,1	27		
14 354	498 855	67 125	69 893	82 262	46 224	33,7	20,1	18,0	28		
28 924	382 679	54 245	42 333	67 110	40 712	35,5	20,1	22,9	29		
30 855	682 970	50 065	45 642	158 298	75 062	55,8	12,3	29,8	30		
198 518	4 383 932	567 214	477 705	785 616	468 846	39,1	19,4	22,6	31		
9 429	372 534	57 200	45 505	59 969	37 960	35,7	22,5	18,9	32		
18 669	436 231	67 671	53 951	73 623	61 999	37,9	21,7	24,3	33		
31 366	549 303	62 209	66 562	72 182	74 173	38,6	17,7	27,9	34		
12 034	371 393	41 006	40 982	62 118	42 358	34,2	16,6	23,0	35		
41 533	621 465	83 732	75 299	104 423	72 358	39,7	18,3	23,6	36		
16 128	572 131	72 764	63 438	98 935	62 907	39,2	19,1	22,2	37		
5 813	318 761	42 845	39 984	48 410	33 097	33,8	21,1	20,7	38		
134 972	3 241 817	427 427	385 720	519 660	384 853	37,6	19,4	23,3	39		
15 681	514 946	69 173	59 260	85 585	61 078	38,7	19,3	21,8	40		
7 923	386 212	46 798	49 937	63 063	46 069	32,6	18,0	20,7	41		
5 552	294 901	47 662	34 242	47 041	31 312	39,4	23,0	18,1	42		
17 203	417 185	65 038	63 602	72 694	49 927	34,3	20,7	20,2	43		
3 891	343 949	50 260	42 809	58 528	29 376	35,6	20,8	15,4	44		
5 359	260 300	30 098	32 414	39 848	36 647	36,3	16,9	23,3	45		
4 065	257 325	40 008	33 327	45 972	23 286	36,4	20,9	14,9	46		
6 531	273 536	37 072	31 874	40 601	24 852	35,4	20,1	18,0	47		
3 495	341 878	49 017	36 845	48 616	20 779	31,5	23,4	12,2	48		
69 700	3 090 231	435 125	384 311	501 949	323 327	35,6	20,3	18,6	49		
34 880	750 421	101 752	92 204	125 569	93 827	31,5	18,6	22,4	50		
31 940	546 715	76 592	61 089	116 328	61 497	42,6	18,1	23,9	51		
9 147	390 303	64 029	51 288	72 168	35 253	39,2	21,3	16,6	52		
12 907	632 298	96 014	77 912	119 216	65 552	41,4	21,0	16,6	53		
16 127	375 618	47 446	47 738	66 508	50 450	34,5	17,4	23,9	54		
16 511	481 017	64 327	66 352	81 586	59 472	38,5	18,6	22,0	55		
15 845	343 111	55 344	41 645	65 224	40 389	32,6	21,2	19,3	56		
137 356	3 519 483	505 505	438 228	646 598	406 441	37,3	19,4	20,7	57		
16 728	633 437	95 010	93 814	105 347	67 262	37,8	20,0	17,5	58		
5 826	380 386	60 618	52 512	60 064	40 694	33,6	22,9	18,3	59		
9 850	329 215	44 444	40 726	53 345	48 840	30,3	18,9	24,4	60		
16 945	312 271	43 957	36 161	52 727	42 874	30,4	18,9	22,0	61		
12 561	364 540	48 918	46 716	60 310	35 280	36,9	19,8	18,2	62		
8 434	460 547	82 279	70 402	73 660	54 307	38,8	24,6	20,4	63		
9 318	530 070	74 416	76 894	94 916	63 916	35,8	19,4	19,1	64		
24 292	415 824	58 057	53 858	64 415	27 795	37,1	21,1	12,9	65		
28 302	573 158	81 694	64 138	99 205	55 440	36,1	19,0	18,7	66		
132 255	3 999 449	589 392	535 221	663 989	436 408	35,7	20,5	18,8	67		
29 612	510 117	63 648	47 054	94 480	63 285	38,6	17,8	25,1	68		
49 299	895 609	123 624	104 058	181 257	98 826	40,8	18,2	21,6	69		
21 038	368 275	48 636	40 989	73 922	41 665	37,8	18,9	22,8	70		
18 812	463 072	66 350	54 742	94 201	50 715	37,4	19,1	18,4	71		
25 053	611 834	103 232	77 547	119 838	58 860	42,3	21,6	20,8	72		
6 287	307 188	48 061	43 794	56 086	25 060	43,5	23,1	15,3	73		
32 923	570 842	74 211	67 924	105 381	63 851	39,1	18,7	23,2	74		
35 188	578 817	67 512	58 288	108 118	60 587	38,9	17,3	22,7	75		
26 842	521 005	75 602	56 835	102 434	69 643	44,4	20,6	25,2	76		
21 161	623 225	89 030	84 130	103 392	57 120	36,3	20,0	18,3	77		
266 216	5 449 984	759 906	635 362	1 039 108	589 613	39,9	19,4	21,5	78		
1 399 086	36 536 180	4 959 761	4 335 049	6 664 841	3 757 087	41,0	19,4	20,1	79		

die bereinigten Gesamtausgaben (ohne haushaltstechnische Verrechnungen und ohne besondere Finanzierungsvorgänge).

Tab.11 Ausgewählte Einnahmen und Ausgaben

Lfd. Nr.	Kreisfreie Stadt	Einwohner am 31.12.2015	Einnahmen					Kredite und innere Darlehen
			Verwaltungs- u. Vermögenshaushalt zusammen 1)	darunter				
				Steuern (netto)	allgemeine Zuweisungen und Umlagen	sonstige Einnahmen aus Verwaltung und Betrieb	Zuweisungen und Zuschüsse für Investitionen	
							1 000	
1	München, Landeshptst.	1 450 381	6 796 543	3 837 598	330 161	596 926	90 511	-
2	Nürnberg	509 975	2 033 022	816 364	249 684	166 657	49 965	195 092
3	Augsburg	286 374	1 031 658	379 651	165 698	106 316	25 959	52 511
4	Regensburg	145 465	964 336	330 744	26 331	102 399	22 612	43 045
5	Ingolstadt	132 438	769 977	276 832	21 423	64 004	10 459	-
6	Würzburg	124 873	511 499	181 318	64 832	40 165	12 080	15 474
7	Fürth	124 171	500 128	144 623	69 394	54 897	12 513	12 500
8	Erlangen	108 336	456 781	173 469	29 213	39 322	11 921	109 944
9	Bamberg	73 331	252 637	90 489	35 974	32 066	9 060	211
10	Bayreuth	72 148	236 084	117 854	24 038	38 526	6 999	9 257
11	Landshut	69 211	283 597	98 499	21 557	39 353	11 660	18 325
12	Aschaffenburg	68 986	281 557	100 595	24 266	41 323	7 381	7 967
13	Kempten (Allgäu)	66 947	197 297	80 046	29 318	14 517	5 812	2 218
14	Rosenheim	61 844	224 331	75 119	24 831	24 825	8 208	19 444
15	Schweinfurt	51 969	210 658	90 489	10 580	40 047	6 695	-
16	Passau	50 566	301 979	66 476	22 626	32 282	2 856	102 164
17	Straubing	46 806	164 783	62 403	19 852	26 557	5 907	19 516
18	Hof	44 660	218 017	47 166	35 469	27 350	6 809	20 084
19	Memmingen	42 841	183 139	57 708	12 889	37 174	6 460	680
20	Kaufbeuren	42 731	154 130	38 478	24 161	20 651	3 702	1 517
21	Weiden i.d.OPf.	42 055	154 010	46 890	29 850	15 711	4 608	12 058
22	Amberg	41 861	169 975	50 916	20 785	22 386	3 965	3 380
23	Coburg	41 257	140 596	86 263	5 110	9 898	3 685	-
24	Ansbach	41 159	123 799	47 914	20 669	20 126	2 952	3 935
25	Schwabach	40 428	132 086	56 570	16 618	22 602	3 377	6 095
26	Insgesamt	3 780 813	16 492 620	7 354 474	1 335 330	1 636 079	336 158	655 417

Tab.12 Ausgewählte Einnahmen und

Lfd. Nr.	Regierungsbezirk	Einwohner am 30.12. 2015	Einnahmen					Kredite und innere Darlehen
			Verwaltungs- u. Vermögenshaushalt zusammen 1)	darunter				
				Steuern (netto)	allgemeine Zuweisungen und Umlagen	sonstige Einnahmen aus Verwaltung und Betrieb	Zuweisungen und Zuschüsse für Investitionen	
							1 000	
1	Oberbayern	4 588 944	1 717 348	-	1 238 274	114 898	203	-
2	Niederbayern	1 212 119	540 950	-	276 920	64 731	98	5 651
3	Oberpfalz	1 092 339	407 429	-	214 587	65 811	3,0	-
4	Oberfranken	1 059 358	394 722	-	182 023	76 830	1 237	-
5	Mittelfranken	1 738 686	846 907	-	458 595	128 538	1 914	2 461
6	Unterfranken	1 306 048	471 799	-	240 980	67 717	7 312	-
7	Schwaben	1 846 020	779 617	-	441 244	106 162	48	-
8	Insgesamt	12 843 514	5 158 772	-	3 052 623	624 688	10 815	8 112

1) Einschl. abschlusstechnische Vorgänge.- 2) Baumaßnahmen, Erwerb von Grundstücken sowie bewegl. Sachen des Anlagevermögens.- 3) Jeweils bezogen aber einschl. Bezirksumlageeinnahmen).

der kreisfreien Städte in Bayern 2016

Veräußerung v. Vermögen, Beiträge u. ähnliche Entgelte	Ausgaben					Kennzahlen			Lfd. Nr.
	Verwaltungs- u. Vermögenshaushalt zusammen 1)	darunter				Steuerdeckungs-	Personal-	Sach-	
		Personal-	sächlicher Verwaltungs- und Betriebsaufwand	allgemeine Zuweisungen und Umlagen	Baumaßnahmen				
EUR						quote 3)			
						%			
458 372	6 718 010	1 933 987	1 160 013	484 696	581 656	64,3	32,4	12,2	1
24 843	2 005 357	552 660	209 819	159 323	115 517	54,4	36,8	9,0	2
16 961	1 003 494	236 612	115 184	79 026	61 793	56,8	35,4	10,7	3
25 865	872 177	187 641	85 256	43 219	64 452	66,1	37,5	17,7	4
37 278	515 584	127 172	73 074	42 761	34 529	66,2	30,4	16,0	5
41 994	468 669	135 293	56 656	28 312	28 036	55,6	41,5	11,2	6
7 822	502 525	100 947	58 613	34 648	11 886	47,5	33,2	7,0	7
3 271	470 668	96 841	81 057	34 703	25 384	51,6	28,8	9,2	8
9 901	217 573	72 569	33 274	15 139	17 752	49,5	39,7	11,3	9
3 186	229 208	76 166	36 609	17 738	16 707	65,0	42,0	12,7	10
4 890	283 760	52 788	40 542	18 555	22 698	48,7	26,1	21,4	11
4 456	259 351	61 021	42 908	16 362	15 475	54,8	33,3	10,8	12
1 994	182 272	48 235	25 151	17 802	10 322	52,3	31,5	12,5	13
5 304	204 803	43 082	31 632	13 663	11 159	59,6	34,2	10,8	14
-	199 839	48 459	48 713	14 335	8 632	50,0	26,8	9,7	15
1 721	254 810	41 833	22 961	13 041	6 328	57,0	35,9	9,0	16
4 024	157 012	33 458	22 665	12 202	10 756	62,4	33,4	11,5	17
409	228 732	35 277	17 003	8 542	12 722	41,6	31,1	12,5	18
8 225	162 529	42 300	35 335	10 936	13 567	50,0	36,7	16,9	19
7 892	161 682	32 005	22 180	10 200	10 350	33,6	28,0	14,7	20
4 920	151 984	31 508	18 365	9 207	3 367	51,0	34,2	6,4	21
3 225	157 603	33 978	19 445	8 660	12 452	46,6	31,1	15,6	22
3 478	140 937	37 630	22 246	11 236	7 881	75,9	33,1	9,8	23
1 510	127 223	31 439	22 748	10 565	6 986	47,5	31,2	10,9	24
2 485	117 191	32 880	14 304	10 516	10 607	58,6	34,0	18,3	25
684 028	15 792 992	4 125 780	2 315 751	1 125 386	1 121 014	59,8	33,5	12,0	26

Ausgaben der Bezirke in Bayern 2016

Veräußerung v. Vermögen, Beiträge u. ähnliche Entgelte	Ausgaben					Kennzahlen			Lfd. Nr.
	Verwaltungs- u. Vermögenshaushalt zusammen 1)	darunter				Steuerdeckungs-	Personal-	Sach-	
		Personal-	sächlicher Verwaltungs- und Betriebsaufwand	allgemeine Zuweisungen und Umlagen	Baumaßnahmen				
EUR						quote 3)			
						%			
740	1 780 737	63 656	23 420	-	12 180	0,0	15,3	3,3	1
747	525 207	23 461	6 295	-	4 740	0,0	20,0	4,7	2
1,0	402 719	14 719	3 410	-	408	0,0	18,7	0,7	3
80	406 899	20 547	4 079	-	1 424	0,0	32,6	3,0	4
845	844 872	61 158	22 980	-	7 579	0,0	37,5	5,9	5
-	435 683	26 905	5 197	-	13 011	0,0	28,8	14,6	6
1 076	760 901	21 656	6 024	-	719	0,0	17,1	0,8	7
3 488	5 157 018	232 101	71 406	-	40 060	0,0	21,9	4,4	8

auf die bereinigten Gesamtausgaben (ohne haushaltstechnische Verrechnungen und ohne besondere Finanzierungsvorgänge,

Tab.13 Ausgewählte Einnahmen und Ausgaben

Lfd. Nr.	Landkreis	Einwohner am 31.12.2015	Einnahmen					
			Verwaltungs- u. Vermögens- haushalt zusammen 1)	darunter				Kredite und innere Darlehen
				Steuern (netto)	allgemeine Zuweisungen und Umlagen	sonstige Einnahmen aus Verwaltung und Betrieb	Zuweisungen und Zuschüsse für Investitionen	
								1 000
1	Altötting	108 485	142 492	-	87 327	6 353	2 524	2 000
2	Berchtesgadener Land	103 907	123 561	15	69 468	13 910	2 372	-
3	Bad Tölz-Wolfratshsn.	124 930	174 431	-	88 229	3 099	4 734	7 497
4	Dachau	149 370	205 140	-	99 541	12 670	4 303	1 061
5	Ebersberg	137 421	173 908	68	98 969	6 451	2 962	16 632
6	Eichstätt	128 805	152 263	4	81 611	10 424	3 373	-
7	Erding	133 747	170 438	-	95 554	14 257	2 875	-
8	Freising	173 225	200 150	-	126 070	22 854	3 522	25 780
9	Fürstenfeldbruck	213 481	156 825	-	94 419	15 823	2 984	13 000
10	Garmisch-Partenkirchen	87 385	122 189	-	62 742	9 126	1 758	-
11	Landsberg am Lech	117 657	128 584	3	84 259	14 333	2 835	1 697
12	Miesbach	98 286	119 118	-	79 241	3 860	3 615	5 353
13	Mühldorf a.Inn	112 034	147 727	6	82 128	9 343	6 893	5 268
14	München	340 003	600 792	61	420 800	6 580	1 634	8 200
15	Neuburg-Schrobenhausen	94 654	90 540	-	64 503	1 766	2 451	2 500
16	Pfaffenhofen a.d.Ilm	124 128	118 339	-	78 064	2 730	2 697	-
17	Rosenheim	256 074	348 849	2	169 410	27 815	8 078	3 700
18	Starnberg	133 621	172 861	13	106 751	7 558	3 358	10 000
19	Traunstein	174 162	228 411	8	127 732	13 091	5 304	5 715
20	Weilheim-Schongau	132 906	175 321	-	100 927	11 087	2 391	1 771
21	Deggendorf	116 596	129 107	-	74 115	3 806	2 507	6 004
22	Freyung-Grafenau	78 122	83 485	50	51 389	3 227	2 511	-
23	Kelheim	118 965	144 651	84	77 665	11 939	4 129	-
24	Landshut	154 577	218 977	-	107 156	16 095	6 189	4 075
25	Passau	188 336	166 877	-	114 649	3 799	4 538	2 000
26	Regen	76 812	92 074	-	51 216	1 880	3 343	-
27	Rottal-Inn	119 218	152 022	-	80 291	4 603	6 752	2 429
28	Straubing-Bogen	98 806	104 104	-	63 133	10 256	3 027	-
29	Dingolfing-Landau	94 104	184 639	-	122 495	2 258	6 144	-
30	Amberg-Weizsach	103 568	118 597	11	64 430	6 395	3 007	1 236
31	Cham	126 359	109 919	-	76 343	2 783	5 025	1 685
32	Neumarkt i.d.OPf.	130 385	145 832	-	74 886	8 564	8 338	-
33	Neustadt a.d.Waldnaab	95 078	96 490	18	62 319	4 882	3 015	-
34	Regensburg	189 390	223 225	15	108 364	15 372	3 159	2 050
35	Schwandorf	144 864	157 345	10	91 659	8 650	5 523	2 666
36	Tirschenreuth	73 314	79 822	4	49 590	3 507	2 594	-
37	Bamberg	145 570	136 824	24	85 474	11 165	5 588	3 000
38	Bayreuth	104 306	102 952	117	63 908	9 701	5 461	1 180
39	Coburg	86 599	95 216	2	51 571	4 673	5 177	3 385
40	Forchheim	114 834	132 360	-	72 517	13 274	6 571	7 862
41	Hof	96 429	103 457	21	64 149	7 782	1 595	-
42	Kronach	67 916	81 869	19	44 386	5 899	4 944	3 000
43	Kulmbach	72 468	85 113	-	48 062	6 612	1 994	800
44	Lichtenfels	66 655	86 227	4	42 153	4 600	3 401	300
45	Wunsiedel/Fichtelgeb.	73 185	102 710	110	54 935	2 413	4 431	2 100
46	Ansbach	181 314	220 914	1	118 596	13 594	6 613	4 700
47	Erlangen-Höchstadt	134 136	156 743	43	92 121	10 328	4 468	4 659
48	Fürth	114 291	108 520	-	69 730	11 209	1 772	-
49	Nürnberg Land	167 643	210 767	50	106 637	18 260	5 701	4 000
50	Neustadt/Aisch-Bad W.	98 751	128 313	2	62 593	14 414	4 878	-
51	Roth	125 140	146 806	5	80 823	10 084	8 448	2 000
52	Weißenburg-Gunzenhaus.	93 342	117 749	-	61 905	8 032	2 960	1 000
53	Aschaffenburg	173 695	161 949	67	104 488	14 795	2 659	-
54	Bad Kissingen	103 106	95 231	33	63 377	7 730	3 118	3 360
55	Rhön-Grabfeld	79 723	96 606	28	54 388	8 355	4 274	3 000
56	Haßberge	84 581	83 766	-	56 062	1 364	4 477	3 600
57	Kitzingen	89 306	95 662	-	54 404	8 291	1 576	-
58	Miltenberg	128 446	117 681	1	74 550	18 649	5 181	-
59	Main-Spessart	126 123	138 415	71	84 046	27 514	3 320	9 027
60	Schweinfurt	114 813	114 297	10	68 316	4 627	2 794	1 000
61	Würzburg	160 427	124 842	10	94 062	2 600	2 305	-
62	Aichach-Friedberg	130 916	141 526	-	88 061	1 950	7 043	1 950
63	Augsburg	245 600	260 651	3	170 326	6 222	10 010	7 000
64	Dillingen a.d.Donau	94 575	115 697	-	65 230	2 940	4 384	1 547
65	Günzburg	123 153	130 273	3	81 060	3 481	2 595	6 000
66	Neu-Ulm	170 309	157 490	92	108 898	7 303	2 103	-
67	Lindau (Bodensee)	80 429	85 278	-	50 710	1 868	1 863	2 250
68	Ostallgäu	137 709	139 957	-	92 665	11 316	4 685	6 187
69	Unterallgäu	140 419	162 829	4	91 960	10 839	6 334	5 301
70	Donau-Ries	131 345	139 872	13	87 558	3 550	5 412	-
71	Oberallgäu	152 672	193 299	7	98 017	7 263	14 571	-
72	Insgesamt	9 062 701	10 530 968	1 111	6 195 185	623 844	303 168	220 526

1) Einschl. abschlusstechnische Vorgänge.- 2) Baumaßnahmen, Erwerb von Grundstücken sowie bewegl. Sachen des Anlagevermögens.- 3) Jeweils bezogen

der Landkreisverwaltungen in Bayern 2016

Veräußerung v. Vermögen, Beiträge u. ähnliche Entgelte	Ausgaben					Kennzahlen			Lfd. Nr.
	Verwaltungs- u. Vermögenshaushalt zusammen 1)	darunter				Steuerdeckungs-	Personal- ausgaben	Sach- investitions- 2)	
		Personal- ausgaben	sächlicher Verwaltungs- und Betriebs- aufwand	allgemeine Zuweisungen und Umlagen	Baumaß- nahmen				
EUR						%			
111	142 064	20 212	19 555	28 136	8 076	0,0	20,7	13,5	1
49	115 741	16 273	15 358	17 731	6 178	0,0	20,5	9,0	2
10	163 771	16 308	14 879	24 049	9 882	0,0	18,9	13,2	3
34	152 793	19 155	19 654	29 715	6 814	0,0	17,7	8,9	4
335	161 194	20 672	20 139	29 151	1 026	0,1	18,9	3,4	5
237	118 554	16 730	17 386	24 872	5 560	0,0	18,6	8,1	6
40	150 798	23 754	25 053	31 748	2 038	0,0	21,0	5,4	7
34	183 547	24 576	23 246	42 353	18 339	0,0	18,5	15,5	8
102	134 393	22 924	15 196	28 832	5 693	0,0	28,4	9,3	9
26	120 857	14 724	13 316	16 608	6 817	0,0	21,3	11,7	10
33	124 059	19 077	23 005	23 986	5 102	0,0	21,5	6,7	11
67	99 311	14 447	17 056	20 792	39	0,0	19,2	4,6	12
23	142 741	21 705	21 901	21 008	11 334	0,0	21,6	12,8	13
82	606 028	52 181	35 920	167 819	22 096	0,0	10,8	8,6	14
35	89 583	13 097	11 377	17 318	8 770	0,0	19,2	17,2	15
6,0	113 297	15 593	14 205	23 355	6 335	0,0	18,7	9,9	16
1 089	334 647	44 999	52 811	48 612	17 887	0,0	20,6	11,8	17
4	158 760	21 520	14 191	34 341	22 091	0,0	16,8	19,9	18
446	205 427	23 319	28 804	35 911	13 378	0,0	16,9	12,0	19
103	161 093	21 147	23 051	25 557	9 796	0,0	19,1	10,9	20
221	140 435	21 979	12 469	23 459	11 189	0,0	25,7	14,7	21
571	79 551	13 873	9 849	13 681	2 091	0,1	23,9	6,1	22
274	135 984	19 132	18 007	22 803	14 333	0,1	19,3	15,6	23
79	205 412	22 876	23 960	33 205	12 022	0,0	17,9	10,6	24
117	166 682	29 682	21 245	34 158	7 134	0,0	26,8	6,8	25
12	73 227	11 064	9 962	14 612	4 600	0,0	20,2	10,3	26
138	139 167	22 602	22 973	22 993	10 089	0,0	21,2	10,5	27
116	96 208	20 007	14 786	18 802	5 803	0,0	24,6	8,1	28
863	160 646	13 243	10 172	48 658	10 063	0,0	13,5	13,1	29
366	109 648	17 136	14 062	17 174	6 417	0,0	21,9	8,8	30
16	106 055	20 167	14 420	20 785	9 597	0,0	24,9	13,6	31
203	132 481	16 416	17 748	22 831	7 608	0,0	18,8	10,8	32
44	90 802	12 393	13 174	16 620	6 313	0,0	17,8	10,0	33
232	189 814	23 666	22 994	31 727	7 742	0,0	17,6	12,9	34
43	152 783	21 201	18 986	26 291	10 969	0,0	20,4	12,0	35
2	84 518	13 658	12 292	12 309	4 337	0,0	24,3	8,7	36
32	133 679	20 906	18 263	23 474	11 896	0,0	20,7	14,0	37
14	99 392	15 277	18 977	15 967	7 240	0,2	21,2	12,2	38
25	90 425	13 506	9 500	13 468	11 206	0,0	21,0	18,3	39
2 024	132 913	20 625	29 368	17 892	15 040	0,0	21,0	18,8	40
45	96 395	15 846	13 028	15 927	1 039	0,0	23,4	3,4	41
48	81 084	11 255	11 017	11 385	11 424	0,0	19,7	23,2	42
63	77 609	11 906	10 163	11 859	4 181	0,0	22,6	9,8	43
6	76 890	9 929	9 320	11 045	6 519	0,0	18,2	13,2	44
86	95 730	12 186	11 375	12 211	5 251	0,2	19,4	9,6	45
32	205 540	29 356	25 218	38 589	9 670	0,0	18,8	7,3	46
8	152 699	19 503	17 092	35 916	15 894	0,0	17,0	15,0	47
15	106 708	16 132	15 276	23 962	5 240	0,0	19,6	8,3	48
140	205 429	23 995	24 758	38 381	15 068	0,0	17,2	12,5	49
58	116 544	16 954	18 937	19 433	12 297	0,0	20,5	16,3	50
29	138 802	18 109	20 272	26 527	16 998	0,0	17,8	18,5	51
7	109 878	16 185	13 266	20 396	5 170	0,0	21,5	8,7	52
231	164 089	20 969	26 141	30 765	7 648	0,1	16,1	7,2	53
471	88 391	15 906	12 353	16 045	5 543	0,1	24,5	10,2	54
50	90 361	16 494	14 801	12 688	11 213	0,0	24,4	20,0	55
15	82 512	15 309	8 221	13 070	7 598	0,0	23,5	13,4	56
161	89 782	14 150	10 868	15 934	2 579	0,0	23,4	6,5	57
9	119 028	20 149	24 411	22 044	11 181	0,0	22,6	13,7	58
15	135 942	18 071	24 192	23 856	9 811	0,1	16,6	10,8	59
9 556	109 083	17 991	14 113	18 061	1 671	0,0	22,6	2,3	60
89	144 332	24 155	12 974	27 278	2 164	0,0	19,8	3,1	61
15	142 384	16 135	12 733	27 825	17 659	0,0	15,5	22,4	62
64	255 700	32 696	30 473	54 929	20 836	0,0	17,3	12,8	63
49	109 586	14 275	12 522	20 874	8 508	0,0	20,7	13,3	64
12	122 675	20 243	15 384	29 642	3 885	0,0	18,7	4,3	65
5 957	166 994	19 581	23 015	38 884	11 802	0,1	14,6	18,7	66
38	82 587	11 961	11 586	18 772	2 842	0,0	22,6	7,3	67
27	147 253	19 703	23 140	31 881	6 020	0,0	17,7	7,5	68
26	158 681	17 298	20 558	32 432	6 672	0,0	15,2	7,9	69
717	130 536	19 776	12 138	30 939	12 780	0,0	22,9	17,3	70
105	176 887	20 377	18 140	32 870	14 573	0,0	15,6	12,5	71
26 402	9 978 591	1 368 416	1 276 791	1 907 222	636 673	0,0	19,1	11,2	72

auf die bereinigten Gesamtausgaben (ohne haushaltstechn. Verrechnungen und ohne bes. Finanzierungsvorgänge, aber einschl. Kreisumlageeinnahmen).

Tab.14 Ausgewählte Einnahmen und Ausgaben der kreisangehörigen

Lfd. Nr.	Gemeinde	Einwohner am 31.12.2015	Einnahmen					
			Verwaltungs- u. Vermögenshaushalt zusammen1)	darunter				
				Steuern (netto)	allgemeine Zuweisungen und Umlagen	sonstige Einnahmen aus Verwaltung und Betrieb	Zuweisungen und Zuschüsse für Investitionen	Kredite und innere Darlehen
								1 000
1	Neu-Ulm, GKSt	57 237	172 120	77 575	13 954	26 415	2 515	-
2	Freising, GKSt	46 963	201 559	80 290	6 377	16 077	12 330	-
3	Dachau, GKSt	46 705	134 403	57 352	8 889	9 710	2 120	-
4	Germering, GKSt	39 387	94 527	63 114	9 915	7 582	3 943	1 107
5	Neumarkt i.d.OPf.,GKSt	39 333	150 638	47 814	7 573	13 933	2 297	-
6	Erding, GKSt	36 159	123 021	56 271	4 637	11 114	1 411	-
7	Fürstenfeldbruck, GKSt	35 708	76 906	49 475	6 330	10 059	2 119	1 000
8	Deggendorf, GKSt	32 189	98 499	38 288	7 899	11 660	3 299	2 320
9	Forchheim, GKSt	31 651	65 173	32 937	9 454	9 133	3 091	-
10	Friedberg, St	29 339	92 289	38 266	4 371	5 808	2 803	-
11	Neuburg a.d.Donau,GKSt	29 182	74 144	30 478	8 268	8 716	2 838	1 200
12	Landsberg am Lech,GKSt	28 708	83 224	49 420	3 551	12 375	611	2 709
13	Schwandorf, GKSt	28 481	74 928	29 390	9 639	9 071	604	-
14	Unterschleißheim, St	28 051	127 660	101 215	3 114	7 379	988	-
15	Königsbrunn, St	27 772	41 796	26 399	7 691	2 443	784	-
16	Olching, St	26 825	74 706	29 735	6 354	5 294	2 231	7 306
17	Garmisch-Partenk., M	26 821	78 424	32 948	9 730	16 743	4 188	-
18	Lauf a.d.Pegnitz, St	26 344	68 607	31 421	2 933	10 802	2 490	-
19	Kulmbach, GKSt	25 933	66 256	31 429	5 843	10 234	2 839	2 000
20	Pfaffenhofen/Ilm, St	25 226	86 717	36 829	2 751	6 221	921	5 000
21	Lindau(Bodensee), GKSt	25 132	76 010	31 302	6 145	9 653	2 889	2 213
22	Roth, St	24 819	68 631	28 613	6 539	6 334	1 389	1
23	Zirndorf, St	24 627	63 487	27 593	4 545	7 087	1 366	3 400
24	Unterhaching	24 437	84 233	37 304	3 226	7 463	7 008	5 000
25	Geretsried, St	24 392	57 768	33 165	4 589	3 133	1 372	7 625
26	Herzogenaurach, St	23 095	83 062	55 585	1 932	7 283	1 559	-
27	Starnberg, St	22 939	102 570	38 841	3 600	6 975	3 476	-
28	Waldkraiburg, St	22 917	39 591	27 589	3 172	3 148	726	-
29	Vaterstetten	22 768	95 719	31 090	2 480	5 860	752	2 400
30	Weilheim i.OB, St	22 184	57 278	26 915	3 455	4 833	1 590	-
31	Senden, St	21 909	55 269	22 539	5 537	3 330	1 498	-
32	Gersthofen, St	21 908	63 623	40 212	2 201	10 890	1 228	-
33	Bad Kissingen, GKSt	21 696	44 923	21 512	6 524	6 683	2 552	2 562
34	Neusäß, St	21 617	49 414	24 420	4 191	5 292	1 899	-
35	Sonthofen, St	21 300	55 553	22 114	6 717	8 665	968	680
36	Ottobrunn	21 295	62 131	34 185	2 591	5 534	900	-
37	Puchheim, St	21 111	42 780	29 108	2 088	3 638	1 346	4
38	Aichach, St	21 050	48 613	21 187	4 464	6 693	1 206	1 018
39	Traunreut, St	20 799	67 841	26 805	2 437	5 097	565	-
40	Kitzingen, GKSt	20 756	65 047	21 556	6 179	8 214	867	1 200
41	Haar	20 513	61 014	35 972	2 121	9 707	298	-
42	Gauting	20 268	47 098	28 549	2 793	3 690	1 724	3 016
43	Lichtenfels, St	20 169	53 200	20 339	6 235	5 896	1 173	2 246
44	Karlsfeld	20 096	45 490	22 998	3 350	3 836	510	-
45	Günzburg, GKSt	20 038	47 188	20 259	3 523	4 021	986	1 900
46	Nördlingen, GKSt	19 841	62 195	25 925	2 178	4 991	4 259	982
47	Gröbenzell	19 780	35 353	24 927	2 990	3 139	246	59
48	Traunstein, GKSt	19 642	64 074	25 790	2 782	10 658	2 810	1 976
49	Sulzbach-Rosenberg, St	19 624	46 880	17 263	6 900	5 106	1 672	9 732
50	Neufahrn b.Freising	19 468	55 405	22 632	3 276	2 335	1 228	-
51	Dingolfing, St	19 145	291 051	153 322	1 484	12 255	1 253	-
52	Mühldorf a.Inn, St	19 068	61 665	26 322	2 647	7 856	2 247	-
53	Donauwörth, GKSt	18 972	51 113	34 391	2 176	4 507	1 418	2 838
54	Alzenau, St	18 839	51 934	22 827	1 677	4 409	1 877	-
55	Dillingen/Donau, GKSt	18 547	64 918	18 243	4 677	6 262	796	-
56	Bad Tölz, St	18 475	69 851	20 257	4 602	12 350	2 275	2 790
57	Bad Aibling, St	18 407	52 989	19 014	5 017	8 155	2 153	1 500
58	Marktobersdorf, St	18 349	65 221	32 004	1 279	5 243	1 066	-
59	Gilching	18 340	65 549	27 852	2 194	2 660	1 456	850
60	Burghausen, St	18 259	120 765	40 742	1 839	1 814	6 129	-
61	Kolbermoor, St	18 252	62 818	22 108	3 913	5 920	1 339	1 500
62	Wolfratshausen, St	18 237	48 776	24 600	2 008	3 923	72	-
63	Weißenburg i.Bay.,GKSt	17 976	59 043	20 889	2 651	8 856	3 607	7 500
64	Taufkirchen	17 947	61 629	25 699	1 810	5 293	578	-
65	Moosburg a.d.Isar, St	17 847	44 289	20 007	2 406	5 482	1 013	8 311
66	Oberasbach, St	17 520	33 291	15 530	5 207	6 849	2 287	-
67	Bad Reichenhall, GKSt	17 443	44 747	19 937	7 009	9 591	1 128	2 475
68	Marktredwitz, GKSt	17 130	54 336	21 359	6 481	4 342	3 429	9 760
69	Bobingen, St	16 955	39 779	17 411	4 008	3 342	619	1 000
70	Illertissen, St	16 904	43 289	18 825	2 269	6 040	2 026	1 725

1) Einschl. abschlußtechnische Vorgänge.- 2) Baumaßnahmen, Erwerb von Grundstücken sowie bewegl. Sachen des Anlagevermögens.- 3) Jeweils bezogen

Gemeinden mit 10 000 und mehr Einwohnern in Bayern 2016

Veräußerung v. Vermögen, Beiträge u. ähnliche Entgelte EUR	Ausgaben					Kennzahlen			Lfd. Nr.
	Verwaltungs- u. Vermögenshaushalt zusammen 1)	darunter				Steuerdeckungs-	Personal- ausgaben	Sach- investitions- 2)	
		Personal- ausgaben	sächlicher Verwaltungs- und Betriebs- aufwand	allgemeine Zuweisungen und Umlagen	Baumaß- nahmen				
						%			
7 721	157 926	34 858	17 583	27 732	18 007	57,7	25,9	22,1	1
26 336	200 383	25 613	23 530	31 101	17 366	71,3	22,8	19,3	2
4 161	105 473	21 674	14 352	25 047	7 838	67,1	25,4	12,0	3
0	75 203	17 263	10 407	21 078	6 310	88,4	24,2	14,6	4
12 885	154 304	13 857	21 089	16 437	26 195	51,8	15,0	33,5	5
29	118 820	14 664	13 574	22 782	8 865	76,7	20,0	15,1	6
502	74 553	20 118	14 054	20 699	4 596	71,8	29,2	6,8	7
2 295	93 946	19 752	10 051	15 336	6 928	58,1	30,0	21,0	8
3 128	70 655	18 454	10 561	14 883	8 321	48,9	27,4	18,3	9
10 255	90 595	11 108	7 710	15 797	8 057	61,9	18,0	22,4	10
4 996	58 767	11 973	10 190	15 376	5 839	55,8	21,9	20,8	11
7 041	87 074	18 379	14 298	19 127	5 875	70,0	26,0	18,8	12
2 724	69 021	13 423	11 122	12 146	4 181	59,2	27,0	13,2	13
6 017	87 471	9 505	13 515	30 391	3 881	117,3	11,0	5,2	14
69	43 277	8 913	5 184	13 236	2 616	63,1	21,3	9,7	15
1 462	59 735	11 127	7 665	13 147	4 874	71,2	26,6	15,5	16
3 323	74 910	19 697	13 169	14 381	6 342	51,8	31,0	12,4	17
2 434	63 210	15 427	9 644	13 164	6 877	59,7	29,3	14,9	18
1 637	66 255	14 084	11 095	12 405	5 784	55,0	24,6	11,9	19
1 407	81 152	11 361	11 590	13 085	16 314	65,3	20,1	31,1	20
192	77 440	13 344	14 392	12 155	7 548	52,4	22,3	14,5	21
946	74 569	10 919	9 317	11 830	8 910	59,0	22,5	21,9	22
1 782	63 825	11 596	5 216	11 936	4 949	55,6	23,4	12,2	23
244	79 911	12 255	9 613	14 334	3 067	76,0	25,0	7,9	24
1 947	49 377	6 583	6 861	12 131	2 659	86,8	17,2	11,2	25
8 405	78 082	10 746	6 030	22 844	8 815	71,9	13,9	36,1	26
223	79 449	13 221	12 648	15 604	12 411	65,1	22,2	23,2	27
737	38 595	7 347	7 996	13 873	1 138	74,6	19,9	3,7	28
26 608	83 786	7 927	7 698	12 747	5 593	62,5	15,9	22,4	29
5 036	52 111	7 771	4 685	12 907	4 307	58,4	16,9	15,5	30
2 007	51 135	9 484	6 903	9 860	2 890	61,8	26,0	14,9	31
2 238	65 869	10 742	10 838	13 963	10 573	64,2	17,1	23,8	32
321	56 220	13 593	13 052	9 783	7 417	42,0	26,5	15,1	33
1 829	43 751	7 917	6 851	10 795	7 878	56,4	18,3	22,7	34
1 426	50 689	10 595	10 953	9 636	1 016	57,9	27,7	7,7	35
105	51 213	4 769	7 780	10 984	4 388	81,0	11,3	11,6	36
549	42 981	6 450	6 557	12 008	5 212	68,8	15,3	14,2	37
1 056	48 058	10 312	6 459	9 551	5 391	56,9	27,7	18,3	38
63	56 979	10 963	6 801	10 763	3 027	76,7	31,4	11,7	39
1 641	59 535	12 498	6 480	8 723	5 690	52,0	30,2	19,2	40
1 955	51 425	9 963	10 289	11 154	2 442	79,6	22,0	8,2	41
791	41 322	6 843	7 510	10 692	5 265	75,3	18,1	15,8	42
2 262	49 762	9 909	6 783	8 916	4 866	52,2	25,4	19,9	43
3 543	46 964	7 924	5 795	10 063	1 930	64,2	22,1	12,5	44
2 371	45 947	10 705	5 569	10 017	2 679	57,2	30,2	11,8	45
6 772	55 654	10 527	7 041	10 392	6 979	59,3	24,1	21,6	46
82	31 756	8 716	5 467	10 238	1 170	79,5	27,8	6,2	47
715	58 477	13 744	8 917	10 857	4 866	60,0	32,0	16,7	48
2 116	46 100	9 594	4 983	7 787	4 860	55,2	30,7	22,6	49
7 103	45 127	7 024	3 967	9 368	8 394	60,0	18,6	28,7	50
14 691	321 999	10 101	15 273	76 564	28 961	92,7	6,1	33,4	51
7 383	59 425	12 743	8 909	10 244	6 541	59,5	28,8	20,2	52
1 493	40 379	10 564	7 893	9 667	2 999	88,6	27,2	10,9	53
2 845	56 008	10 250	6 047	9 190	5 550	58,4	26,2	15,9	54
6 301	55 470	9 728	6 728	9 461	4 315	49,3	26,3	17,8	55
1 341	66 764	10 234	9 987	9 217	14 688	40,5	20,5	31,5	56
1 386	55 541	8 173	7 549	8 133	7 086	48,1	20,7	24,9	57
3 531	70 908	12 348	7 564	12 465	8 292	68,2	26,3	28,2	58
998	53 141	9 093	4 865	10 257	9 763	68,0	22,2	26,7	59
2 085	109 977	8 627	8 243	29 031	10 353	56,6	12,0	20,8	60
621	61 512	6 478	4 502	8 730	7 000	65,0	19,0	26,1	61
92	40 404	6 166	4 492	10 239	3 039	77,2	19,3	12,5	62
2 115	49 246	10 819	5 260	9 082	10 641	50,3	26,0	30,4	63
27	39 750	5 862	7 581	9 418	3 414	68,7	15,7	20,5	64
557	39 273	7 592	5 534	9 043	2 497	59,9	22,7	9,5	65
109	37 204	7 078	5 447	6 796	8 176	43,1	19,7	31,4	66
183	41 227	11 051	7 753	8 237	1 488	59,5	33,0	7,2	67
1 269	55 109	10 654	4 984	9 079	3 085	56,8	28,3	12,5	68
56	37 759	5 704	4 372	7 714	1 229	66,6	21,8	7,1	69
1 553	35 039	6 936	5 327	7 433	5 648	56,3	20,8	28,3	70

auf die bereinigten Gesamtausgaben (ohne haushaltstechnische Verrechnungen und ohne besondere Finanzierungsvorgänge).

Noch: Tab.14 Ausgewählte Einnahmen und Ausgaben der kreisangehörigen

Lfd. Nr.	Gemeinde	Einwohner am 31.12.2015	Einnahmen						Kredite und innere Darlehen
			Verwaltungs- u. Vermögenshaushalt zusammen 1)	darunter					
				Steuern (netto)	allgemeine Zuweisungen und Umlagen	sonstige Einnahmen aus Verwaltung und Betrieb	Zuweisungen und Zuschüsse für Investitionen		
								1 000	
71	Garching b.München, St	16 812	70 986	42 799	1 826	7 124	793	-	
72	Kronach, St	16 808	39 811	20 795	5 282	2 191	691	4 568	
73	Schrobenhausen, St	16 753	49 286	22 344	1 547	3 026	1 905	1 683	
74	Cham, St	16 529	63 633	24 865	1 314	7 963	757	2 500	
75	Freilassing, St	16 522	50 525	19 467	4 027	5 281	4 117	1 500	
76	Bruckmühl, M	16 439	56 248	23 143	2 414	4 343	2 894	2 010	
77	Gunzenhausen, St	16 432	43 831	17 592	3 831	7 054	581	-	
78	Großostheim, M	16 372	44 878	18 009	2 622	7 268	1 292	-	
79	Ismaning	16 372	183 813	63 289	1 880	9 108	3 046	-	
80	Kelheim, St	16 270	41 193	18 330	4 678	3 010	1 638	794	
81	Holzkirchen, M	16 260	61 327	24 398	1 857	4 217	1 191	-	
82	Vilshofen a.d.Donau,St	16 251	49 928	14 675	4 918	3 531	2 274	-	
83	Penzberg, St	16 234	61 889	32 718	1 787	6 017	1 422	-	
84	Regenstauf, M	15 831	44 131	15 301	3 181	2 587	1 395	-	
85	Wendelstein, M	15 699	45 682	22 621	1 547	3 751	1 280	-	
86	Pocking, St	15 499	43 046	11 417	5 918	4 158	2 374	-	
87	Bad Wörishofen, St	15 446	31 368	13 092	4 286	8 757	621	700	
88	Füssen, St	15 265	35 596	16 349	4 509	4 164	234	-	
89	Altdorf b.Nürnberg, St	15 260	41 378	17 415	3 427	3 380	1 461	730	
90	Neustadt b.Coburg,GKSt	15 227	51 860	14 540	5 607	6 872	783	805	
91	Bad Neustadt/Saale, St	15 154	70 759	20 608	1 943	7 532	1 991	7 000	
92	Lohr a.Main, St	15 060	53 128	20 469	2 321	8 417	1 404	-	
93	Selb, GKSt	14 928	33 616	16 360	4 990	7 439	3 366	-	
94	Mainburg, St	14 855	39 238	18 676	2 049	3 857	1 173	223	
95	Karlstadt, St	14 808	39 476	17 947	3 478	4 452	1 448	-	
96	Stadtbergen, St	14 749	27 031	14 556	4 048	3 135	1 138	-	
97	Poing	14 596	80 295	25 379	2 136	3 752	2 376	-	
98	Mindelheim, St	14 569	68 740	21 093	1 242	6 251	1 879	-	
99	Dorfen, St	14 407	29 193	13 723	4 105	3 749	2 715	-	
100	Eckental, M	14 229	32 923	15 239	2 864	2 950	1 477	-	
101	Immenstadt/Allgäu, St	14 191	42 558	16 840	4 234	5 492	1 146	2 650	
102	Mering, M	14 175	34 653	13 488	3 553	3 251	862	2 000	
103	Neubiberg	14 010	72 932	30 700	1 531	2 063	543	-	
104	Schwabmünchen, St	13 836	35 932	17 028	2 052	4 470	929	177	
105	Eching	13 809	56 917	25 502	1 373	3 773	1 677	-	
106	Stein, St	13 789	34 892	14 387	4 903	3 907	2 234	-	
107	Neustadt a.d.Donau, St	13 670	37 993	19 754	1 163	4 505	2 039	1 700	
108	Maisach	13 608	42 629	16 909	1 396	2 680	1 192	-	
109	Gräfenläng	13 596	95 397	50 439	2 071	5 651	116	-	
110	Abensberg, St	13 540	27 903	14 751	3 598	1 470	522	-	
111	Feucht, M	13 491	38 368	17 096	1 799	4 003	628	3 000	
112	Grafring b.München, St	13 480	28 306	14 676	2 327	2 804	450	-	
113	Eggenfelden, St	13 456	38 590	15 471	2 283	5 081	423	1 405	
114	Neutraubling, St	13 431	61 613	23 702	1 160	8 379	2 107	-	
115	Eichstätt, GKSt	13 407	30 541	14 716	3 356	3 542	1 212	-	
116	Oberhaching	13 371	54 401	25 599	1 138	4 925	419	6 500	
117	Pegnitz, St	13 356	33 983	12 725	3 131	1 143	2 290	6 261	
118	Markt Schwaben, M	13 333	34 853	15 210	1 475	5 426	451	3 293	
119	Weißenhorn, St	13 329	51 204	24 964	1 041	3 897	1 373	-	
120	Hilpoltstein, St	13 287	38 192	13 523	3 522	6 042	827	-	
121	Haßfurt, St	13 277	32 017	13 957	2 096	4 905	389	-	
122	Höchstädt/Aisch, St	13 251	36 074	16 273	1 106	7 017	2 143	-	
123	Lappersdorf, M	13 215	30 745	11 485	3 761	2 905	256	-	
124	Vöhringen, St	13 198	42 057	13 495	1 197	4 553	605	4 500	
125	Hösbach, M	13 143	37 509	12 337	3 690	5 813	2 157	-	
126	Rödental, St	13 068	29 377	11 403	4 743	1 384	1 544	-	
127	Landau a.d.Isar, St	13 027	33 255	14 976	2 723	2 180	1 641	642	
128	Kirchheim b.München	12 981	53 974	23 895	1 506	3 004	195	-	
129	Plattling, St	12 913	32 336	14 618	785	2 524	924	-	
130	Krumbach(Schwaben), St	12 891	35 348	12 372	3 163	3 820	1 017	-	
131	Burglengenfeld, St	12 862	30 967	10 849	4 666	1 563	353	3 853	
132	Wasserburg a.Inn, St	12 846	49 487	18 323	1 207	6 604	2 402	-	
133	Neustadt a.d.Aisch, St	12 805	36 264	14 487	2 072	2 053	2 399	-	
134	Treuchtlingen, St	12 781	39 832	11 025	3 964	5 769	2 818	2 690	
135	Altötting, St	12 750	34 887	12 672	3 349	5 297	939	1 950	
136	Buchloe, St	12 568	26 385	14 382	813	5 023	965	75	
137	Peißenberg, M	12 516	23 971	10 526	4 094	1 321	708	2 000	
138	Manching, M	12 317	36 371	12 202	3 017	3 903	724	-	
139	Pfarrkirchen, St	12 297	25 029	13 883	1 576	1 788	972	-	
140	Schongau, St	12 291	39 228	19 506	956	3 134	399	-	

1) Einschl. abschlußtechnische Vorgänge.- 2) Baumaßnahmen, Erwerb von Grundstücken sowie bewegl. Sachen des Anlagevermögens.- 3) Jeweils bezogen

Gemeinden mit 10 000 und mehr Einwohnern in Bayern 2016

Veräußerung v. Vermögen, Beiträge u. ähnliche Entgelte EUR	Ausgaben					Kennzahlen			Lfd. Nr.
	Verwaltungs- u. Vermögenshaushalt zusammen 1)	darunter				Steuerdeckungs-	Personal-	Sach-	
		Personal-	sächlicher Verwaltungs- und Betriebsaufwand	allgemeine Zuweisungen und Umlagen	Baumaßnahmen				
						quote 3)			
						%			
435	52 972	9 699	10 080	16 151	4 404	86,3	19,6	10,2	71
1 450	38 298	3 354	3 503	6 839	1 763	85,7	13,8	8,8	72
1 610	38 331	6 254	4 762	9 615	4 116	71,4	20,0	14,7	73
5 440	52 178	7 930	6 141	7 833	11 896	65,0	20,7	35,5	74
1 685	45 383	7 690	4 801	7 140	7 966	59,2	23,4	31,0	75
2 497	49 473	6 645	4 440	7 423	9 326	72,4	20,8	31,0	76
2 607	38 002	7 817	6 162	7 621	4 009	52,7	23,4	17,7	77
1 189	42 510	8 901	9 397	7 213	2 580	58,3	28,8	12,4	78
82	166 381	14 694	10 590	23 653	14 984	88,5	20,6	26,6	79
2 858	39 382	6 718	4 675	6 361	5 572	60,6	22,2	30,3	80
4 183	60 516	7 268	4 318	13 029	8 166	54,2	16,2	20,2	81
2 636	38 181	7 615	3 272	6 802	4 412	56,7	29,4	19,0	82
1 533	74 511	8 635	7 137	11 352	5 157	80,4	21,2	18,1	83
925	41 773	8 572	4 386	5 931	6 302	50,6	28,3	27,0	84
309	40 945	5 692	4 804	8 323	2 568	70,2	17,7	11,1	85
3 933	43 708	4 516	2 577	5 440	6 863	38,2	15,1	42,9	86
2 050	26 127	6 617	4 512	5 541	1 990	53,5	27,0	23,2	87
2 145	35 934	8 103	5 380	6 945	1 676	56,1	27,8	12,2	88
1 586	37 654	5 494	3 590	6 994	4 425	66,5	21,0	18,4	89
702	42 791	8 864	5 933	5 807	2 706	52,4	32,0	13,7	90
616	58 634	7 519	7 410	7 771	11 926	51,1	18,6	32,1	91
751	59 350	14 124	9 129	9 497	13 869	39,9	27,5	28,7	92
13	36 267	9 655	7 464	8 009	1 433	55,7	32,9	7,0	93
168	32 638	5 027	4 034	7 269	2 135	70,9	19,1	12,2	94
1 358	38 491	8 256	4 971	6 594	4 049	61,7	28,4	19,7	95
1 557	24 614	5 870	5 214	6 680	1 244	61,7	24,9	8,7	96
2 176	58 516	5 620	5 195	10 873	10 783	60,7	13,5	30,1	97
3 159	57 919	8 002	4 950	10 540	9 406	50,4	19,1	34,1	98
896	28 866	8 122	5 446	5 847	6 220	48,9	28,9	28,1	99
3 022	26 295	4 548	2 747	6 660	4 369	60,5	18,1	22,1	100
570	40 349	7 670	7 127	6 464	3 344	59,3	27,0	20,1	101
116	29 827	3 967	3 603	7 847	4 393	52,6	15,5	24,0	102
2	52 307	5 011	4 159	8 920	4 614	105,4	17,2	17,5	103
884	35 370	5 236	5 013	6 450	4 862	65,3	20,1	22,4	104
1 084	41 807	7 839	6 100	9 581	1 518	83,3	25,6	10,9	105
471	31 495	6 893	6 277	4 883	2 817	58,9	28,2	14,6	106
2 521	32 119	4 964	4 784	7 461	5 992	69,0	17,3	23,5	107
6 150	30 464	3 963	4 137	6 993	4 490	65,0	15,2	23,0	108
34	99 978	8 261	8 058	20 575	6 102	100,6	16,5	12,6	109
709	27 723	5 000	3 317	5 859	1 359	77,6	26,3	9,3	110
655	37 830	4 676	5 254	6 441	6 593	58,3	16,0	25,0	111
4	28 041	4 448	3 725	6 464	2 826	70,1	21,3	18,4	112
3 325	36 089	7 471	4 421	6 604	2 077	69,1	33,4	10,0	113
6 818	45 547	7 053	8 160	7 197	9 148	69,5	20,7	27,8	114
5 523	26 420	5 587	4 193	5 935	2 940	58,2	22,1	22,9	115
875	41 689	7 609	4 263	10 342	8 385	77,1	22,9	26,3	116
854	28 165	3 513	2 889	6 115	2 154	62,0	17,1	15,2	117
377	37 612	4 744	4 709	6 775	5 301	52,5	16,4	19,8	118
783	53 953	11 379	5 746	7 385	2 907	77,6	35,4	18,6	119
1 933	35 018	4 631	5 338	5 524	3 753	57,3	19,6	19,1	120
6 420	28 788	5 774	4 405	6 070	2 069	51,0	21,1	14,6	121
4 487	36 308	6 474	5 063	6 699	6 719	50,9	20,3	37,1	122
1 864	29 355	4 991	3 383	4 678	5 981	51,7	22,5	31,6	123
677	38 385	6 295	5 395	6 638	5 118	49,2	22,9	24,0	124
794	37 478	6 275	4 770	4 850	6 607	45,1	22,9	29,8	125
135	30 004	4 070	3 881	5 206	1 808	61,2	21,8	10,8	126
1 441	30 289	5 597	4 017	5 500	3 416	64,3	24,0	30,4	127
17	49 481	6 150	5 720	9 508	5 728	60,1	15,5	27,3	128
1 521	30 225	5 866	3 152	8 086	2 931	63,0	25,3	15,2	129
2 428	33 765	6 057	5 598	5 739	5 989	46,5	22,8	26,6	130
1 316	30 497	3 754	2 800	4 474	3 123	53,7	18,6	16,8	131
1 053	39 879	6 394	7 949	8 200	2 941	67,1	23,4	13,2	132
740	33 250	4 660	4 952	5 726	4 329	61,7	19,8	22,1	133
4 469	33 851	6 230	5 749	6 003	3 325	39,5	22,3	13,0	134
453	36 472	5 210	6 238	5 845	2 405	56,8	23,3	14,6	135
3 227	30 960	3 961	3 079	8 039	5 891	50,9	14,0	33,7	136
565	26 295	4 208	2 523	6 093	5 651	46,1	18,4	28,1	137
478	31 448	6 121	4 699	4 400	3 174	58,1	29,1	18,9	138
594	22 710	4 932	2 537	6 356	19	72,0	25,6	6,9	139
1 365	37 750	5 732	2 934	7 973	5 121	75,7	22,2	22,5	140

auf die bereinigten Gesamtausgaben (ohne haushaltstechnische Verrechnungen und ohne besondere Finanzierungsvorgänge).

Noch: Tab.14 Ausgewählte Einnahmen und Ausgaben der kreisangehörigen

Lfd. Nr.	Gemeinde	Einwohner am 31.12.2015	Einnahmen					
			Verwaltungs- u. Vermögenshaushalt zusammen 1)	darunter				Kredite und innere Darlehen
				Steuern (netto)	allgemeine Zuweisungen und Umlagen	sonstige Einnahmen aus Verwaltung und Betrieb	Zuweisungen und Zuschüsse für Investitionen	
1 000								
141	Hersbruck, St	12 260	30 603	12 711	2 698	3 570	478	557
142	Feuchtwangen, St	12 238	37 227	13 074	3 482	5 390	1 061	-
143	Bad Abbach, M	12 208	28 054	11 005	3 535	2 257	922	-
144	Ergolding, M	12 193	87 719	30 776	1 157	3 840	742	-
145	Murnau a.Staffelsee, M	12 184	33 188	16 242	1 601	4 120	1 311	-
146	Hirschaid, M	12 097	32 156	12 438	2 911	4 161	537	2 690
147	Bad Windsheim, St	12 047	33 978	11 277	3 896	5 233	1 844	3 183
148	Ebersberg, St	11 935	34 684	17 268	1 219	6 213	2 151	1 100
149	Eichenau	11 912	26 592	13 582	1 710	1 660	176	-
150	Röthenbach/Pegnitz, St	11 823	41 115	16 437	2 844	4 141	1 152	3 234
151	Essenbach, M	11 804	25 148	16 254	855	3 076	1 345	-
152	Roding, St	11 682	22 556	13 647	1 342	1 319	466	1 210
153	Gaimersheim, M	11 618	57 999	20 794	1 225	4 249	635	-
154	Osterhofen, St	11 602	30 333	11 391	3 042	1 390	1 681	-
155	Oberschleißheim	11 596	27 134	15 038	1 030	3 988	478	-
156	Raubling	11 585	22 029	15 489	1 195	2 675	373	-
157	Mömbis, M	11 576	28 444	9 802	3 421	2 643	1 202	-
158	Dinkelsbühl, GKSt	11 538	48 118	15 627	2 269	6 867	1 823	3 901
159	Vilsbiburg, St	11 535	36 833	13 817	1 360	4 164	1 396	72
160	Hauzenberg, St	11 523	27 235	9 529	3 312	5 076	1 512	-
161	Miesbach, St	11 382	32 727	13 703	1 143	4 931	320	3 230
162	Wolnzach, M	11 355	30 030	11 224	1 591	2 901	1 210	3 100
163	Grünwald	11 342	289 784	185 721	2 412	13 400	20	-
164	Peiting, M	11 334	27 238	11 630	3 200	3 877	370	-
165	Lindenberg/Allgäu, St	11 295	27 953	11 412	1 501	3 205	1 652	983
166	Meitingen, M	11 290	34 333	11 140	1 096	3 244	974	580
167	Burgthann	11 279	24 251	9 935	3 144	1 994	1 553	-
168	Kissing	11 226	25 000	11 813	2 131	2 811	675	-
169	Altdorf, M	11 158	25 089	11 336	2 175	2 040	136	-
170	Ochsenfurt, St	11 155	23 118	11 017	929	1 593	1 997	4 222
171	Hammelburg, St	11 135	33 585	10 143	4 606	3 603	5 619	-
172	Trostberg, St	11 073	35 149	14 512	864	3 019	2 189	-
173	Rothenburg/Tauber, GKSt	11 041	46 732	14 778	1 196	9 866	1 425	5 403
174	Marktheidenfeld, St	10 967	73 644	27 424	1 097	9 128	694	-
175	Unterföhring	10 948	537 161	134 254	1 402	9 689	5	-
176	Maxhütte-Haidhof, St	10 941	25 953	9 412	1 647	2 759	531	2 557
177	Geisenfeld, St	10 930	33 868	13 494	865	2 008	1 575	-
178	Regen, St	10 855	35 814	12 815	5 709	3 664	948	-
179	Lauingen (Donau), St	10 773	20 871	12 054	867	3 099	753	1 000
180	Cadolzburg, M	10 741	19 752	13 508	1 650	1 283	856	-
181	Prien a.Chiemsee, M	10 725	31 962	11 747	2 637	6 644	533	-
182	Feldkirchen-Westerham	10 710	39 163	12 549	939	3 688	2 256	-
183	Höhenkirchen-Sieg.	10 567	35 381	13 125	1 297	2 414	133	-
184	Langenzenn, St	10 535	37 477	12 802	1 338	3 145	3 288	-
185	Planegg	10 526	58 429	30 048	1 617	4 427	112	-
186	Hallbergmoos	10 524	47 844	32 887	1 241	3 036	1 076	-
187	Kirchseon, M	10 446	26 765	9 339	2 747	1 875	461	3 000
188	Herrsching a.Ammersee	10 400	22 343	14 893	1 426	2 697	757	-
189	Dießen am Ammersee, M	10 326	27 017	10 597	2 709	2 777	660	-
190	Münchberg, St	10 320	20 715	8 562	3 796	3 265	818	1 450
191	Waldkirchen, St	10 283	23 360	8 223	3 570	1 740	1 282	990
192	Burgkirchen a.d.Alz	10 257	41 092	13 801	726	4 657	499	1 532
193	Bad Staffelstein, St	10 231	34 627	8 346	3 348	5 984	1 821	750
194	Markt Indersdorf, M	10 223	28 742	10 591	2 129	4 293	1 050	3 007
195	Werneck, M	10 206	29 085	8 621	3 433	2 904	1 081	-
196	Stephanskirchen	10 186	33 459	12 418	856	3 838	179	-
197	Kaufering, M	10 149	24 147	12 440	971	1 521	1 615	-
198	Gemünden a.Main, St	10 069	26 363	8 930	4 325	2 305	2 548	600
199	Altusried, M	10 060	21 505	8 764	2 573	3 108	723	-
200	Lenggries	10 030	25 425	8 700	3 019	2 716	1 716	-
201	Insgesamt	3 345 563	11 103 965	4 810 535	644 630	1 058 683	303 356	222 464

1) Einschl. abschlußtechnische Vorgänge.- 2) Baumaßnahmen, Erwerb von Grundstücken sowie bewegl. Sachen des Anlagevermögens.- 3) Jeweils bezogen

Gemeinden mit 10 000 und mehr Einwohnern in Bayern 2016

Veräußerung v. Vermögen, Beiträge u. ähnliche Entgelte	Ausgaben					Kennzahlen			Lfd. Nr.
	Verwaltungs- u. Vermögenshaushalt zusammen 1)	darunter				Steuerdeckungs-	Personal-	Sach-	
		Personal-	sächlicher Verwaltungs- und Betriebsaufwand	allgemeine Zuweisungen und Umlagen	Baumaßnahmen				
EUR						quote 3)			
						%			
1 830	27 737	6 757	3 749	5 569	1 834	61,4	32,6	10,5	141
1 761	36 537	6 424	3 985	5 845	2 421	51,8	25,5	19,1	142
5 398	25 984	3 998	2 921	4 976	5 935	47,1	17,1	36,8	143
4 655	64 113	5 515	5 424	13 310	3 247	92,6	16,6	14,9	144
18	34 406	6 838	5 027	6 644	4 129	63,6	26,8	18,5	145
1 077	28 053	5 301	4 665	4 240	3 849	58,9	25,1	20,1	146
1 759	27 395	4 857	3 281	4 875	2 587	51,7	22,3	20,2	147
1 507	34 353	5 630	5 820	7 209	4 670	59,4	19,4	19,6	148
19	25 928	4 724	2 494	5 950	2 250	76,4	26,6	15,2	149
101	36 213	8 219	3 062	4 475	1 530	72,9	36,5	8,3	150
673	26 412	7 466	4 806	6 486	1 686	62,4	28,7	24,5	151
2 093	21 649	3 508	3 545	5 121	2 792	72,1	18,5	19,9	152
261	51 721	5 250	5 386	9 595	9 932	61,3	15,5	33,2	153
804	25 085	3 097	2 845	4 670	2 606	67,3	18,3	21,9	154
344	26 319	4 430	5 725	5 429	3 343	63,1	18,6	15,1	155
150	19 605	4 217	3 500	5 630	1 036	84,0	22,9	12,3	156
626	24 766	3 189	2 741	4 348	3 196	53,4	17,4	25,7	157
2 087	39 967	8 238	5 576	5 323	2 741	59,3	31,3	16,0	158
7 720	25 186	7 770	3 308	5 493	5 646	58,6	33,0	26,4	159
950	26 749	3 122	5 400	4 540	2 593	49,9	16,4	16,7	160
808	34 280	5 426	3 719	7 919	2 173	57,4	22,7	11,2	161
633	32 894	4 231	3 858	4 832	4 106	58,6	22,1	23,9	162
294	204 403	14 499	10 908	72 015	22 163	119,6	9,3	16,7	163
498	27 742	5 346	4 308	5 829	1 820	57,6	26,5	15,5	164
1 261	25 140	4 547	2 704	5 072	2 116	63,0	25,1	13,1	165
1 948	32 573	6 003	3 577	5 799	3 440	40,7	21,9	35,8	166
227	18 297	2 869	2 835	4 570	3 242	55,5	16,0	20,9	167
174	26 205	3 593	3 068	5 394	2 227	65,5	19,9	15,1	168
0	20 992	3 221	2 471	5 277	1 156	64,9	18,5	11,9	169
262	21 607	4 488	2 923	4 801	3 050	62,5	25,5	19,6	170
616	32 716	5 432	3 552	4 276	6 519	41,2	22,1	29,3	171
1 422	32 092	5 128	4 778	7 208	4 438	63,3	22,4	22,1	172
2 132	44 972	8 114	7 218	5 868	8 961	42,8	23,5	28,9	173
1 476	68 202	7 833	5 877	13 684	5 031	78,2	22,3	16,7	174
903	630 526	6 672	11 641	51 067	6 667	136,7	6,8	8,0	175
227	24 183	3 263	2 750	5 490	3 439	50,9	17,7	24,0	176
4 790	28 691	4 332	2 617	6 732	6 716	55,8	17,9	36,5	177
879	34 633	4 426	3 524	5 215	4 192	61,4	21,2	24,5	178
1 097	21 604	5 637	3 929	5 724	2 091	63,1	29,5	12,3	179
299	20 255	4 586	1 717	4 290	811	81,6	27,7	7,3	180
591	31 617	3 825	3 986	4 727	3 378	48,9	15,9	17,5	181
845	32 050	4 802	3 637	5 437	7 942	52,3	20,0	34,8	182
2 687	29 975	2 543	3 380	5 680	1 603	68,2	13,2	17,0	183
2 371	35 630	5 190	4 567	4 436	5 085	47,3	19,2	33,5	184
961	48 612	7 322	6 403	10 176	1 193	95,0	23,2	5,1	185
6 545	43 438	5 148	4 662	15 507	2 142	75,8	11,9	27,6	186
232	22 488	2 937	2 683	4 373	3 752	50,6	15,9	21,9	187
336	21 393	3 432	4 119	6 526	2 602	71,6	16,5	15,6	188
163	27 162	3 266	3 386	5 029	1 534	70,1	21,6	13,1	189
471	20 685	4 121	3 007	4 310	3 599	45,0	21,7	21,5	190
146	25 606	3 081	3 044	4 463	3 879	46,7	17,5	24,5	191
1 588	42 893	3 603	5 177	6 766	2 908	62,0	16,2	19,7	192
681	31 052	4 104	4 170	4 299	2 642	40,6	20,0	18,7	193
615	24 835	3 892	2 604	4 141	6 417	54,9	20,2	35,8	194
2 143	29 360	2 704	2 547	3 860	2 021	54,1	17,0	18,2	195
420	30 384	3 337	3 179	5 113	4 330	62,3	16,8	25,1	196
1 328	23 780	3 734	2 374	5 427	2 271	77,1	23,1	16,8	197
7	23 901	4 805	3 678	4 121	3 681	53,5	28,8	23,5	198
352	20 075	3 619	3 063	4 165	2 048	57,9	23,9	15,2	199
541	26 731	4 668	3 444	4 633	3 343	47,6	25,5	20,0	200
429 651	10 322 461	1 560 248	1 223 627	1 982 892	1 049 150	66,1	21,4	19,8	201

auf die bereinigten Gesamtausgaben (ohne haushaltstechnische Verrechnungen und ohne besondere Finanzierungsvorgänge).

15. Kommunale Steuern der kreisfreien Städte, Landkreise und

Lfd. Nr.	Gebiet	Grundsteuer				Gewerbesteuer					
		A		B		brutto		Umlage		netto	
		1 000 €	€ je Einw.	1 000 €	€ je Einw.	1 000 €	€ je Einw.	1 000 €	€ je Einw.	1 000 €	€ je Einw.
Zusammenstellung nach Regierungsbezirken											
Kreisfreie Städte											
1	Oberbayern	581	0,35	351 717	213,85	2 782 033	1 691,55	346 796	210,86	2 435 237	1 480,69
2	Niederbayern	284	1,70	28 617	171,79	118 889	713,69	18 570	111,48	100 319	602,22
3	Oberpfalz	157	0,68	39 524	172,31	281 349	1 226,56	40 871	178,18	240 478	1 048,38
4	Oberfranken	151	0,65	34 771	150,27	213 320	921,88	41 329	178,61	171 991	743,28
5	Mittelfranken	619	0,75	174 323	211,54	611 960	742,61	93 398	113,34	518 562	629,27
6	Unterfranken	137	0,56	45 174	183,76	208 116	846,59	36 764	149,55	171 352	697,04
7	Schwaben	355	0,81	75 039	170,97	284 039	647,17	43 412	98,91	240 627	548,26
8	Zusammen	2 283	0,60	749 166	198,15	4 499 706	1 190,14	621 141	164,29	3 878 566	1 025,85
Kreisangehörige Gemeinden											
1	Oberbayern	20 738	7,04	333 709	113,34	2 282 325	775,17	486 319	165,17	1 796 007	610,00
2	Niederbayern	14 909	14,26	103 022	98,54	610 350	583,77	112 457	107,56	497 894	476,21
3	Oberpfalz	8 801	10,20	79 881	92,57	372 314	431,44	77 635	89,96	294 679	341,48
4	Oberfranken	6 376	7,70	82 833	100,05	312 639	377,60	62 959	76,04	249 680	301,56
5	Mittelfranken	8 911	9,74	95 647	104,58	419 967	459,17	91 567	100,12	328 399	359,06
6	Unterfranken	8 616	8,13	108 261	102,11	420 066	396,21	87 264	82,31	332 802	313,90
7	Schwaben	13 828	9,83	165 856	117,87	719 425	511,27	147 632	104,92	571 793	406,35
8	Zusammen	82 179	9,07	969 210	106,94	5 137 086	566,84	1 065 833	117,61	4 071 253	449,23
Landkreise											
1	Oberbayern	159	0,05	12	0,00	8	0,00	-	-	-	-
2	Niederbayern	133	0,13	0	0,00	-	-	-	-	-	-
3	Oberpfalz	57	0,07	1	0,00	-	-	-	-	-	-
4	Oberfranken	287	0,35	3	0,00	8	0,01	-	-	-	-
5	Mittelfranken	67	0,07	9	0,01	25	0,03	-	-	-	-
6	Unterfranken	217	0,20	3	0,00	-	-	-	-	-	-
7	Schwaben	64	0,05	3	0,00	55	0,04	-	-	-	-
8	Zusammen	984	0,11	31	0,00	96	0,01	-	-	-	-
Kommunen zusammen											
1	Oberbayern	21 478	4,68	685 439	149,37	5 064 367	1 103,60	833 115	181,55	4 231 244	922,05
2	Niederbayern	15 326	12,64	131 640	108,60	729 239	601,62	131 026	108,10	598 212	493,53
3	Oberpfalz	9 014	8,25	119 405	109,31	653 663	598,41	118 506	108,49	535 157	489,92
4	Oberfranken	6 813	6,43	117 608	111,02	525 967	496,50	104 288	98,44	421 671	398,04
5	Mittelfranken	9 597	5,52	269 979	155,28	1 031 951	593,52	184 965	106,38	846 961	487,13
6	Unterfranken	8 970	6,87	153 438	117,48	628 182	480,98	124 028	94,96	504 154	386,01
7	Schwaben	14 247	7,72	240 898	130,50	1 003 519	543,61	191 044	103,49	812 420	440,09
8	Insgesamt	85 446	6,65	1 718 407	133,80	9 636 888	750,33	1 686 974	131,35	7 949 819	618,98

kreisangehörigen Gemeinden in Bayern 2016 nach Regierungsbezirken und Landkreisen

Gemeindeanteil an der Einkommensteuer		Gemeindeanteil an der Umsatzsteuer		Hundesteuer		Zweitwohnungs- und sonstige Steuern		Kommunale Steuern insgesamt		Lfd. Nr.
1 000 €	€ je Einw.	1 000 €	€ je Einw.	1 000 €	€ je Einw.	1 000 €	€ je Einw.	1 000 €	€ je Einw.	

Zusammenstellung nach Regierungsbezirken

1 198 910	728,97	193 282	117,52	3 541	2,15	6 281	3,82	4 189 549	2 547,36	1
84 198	505,44	13 536	81,26	289	1,73	134	0,80	227 377	1 364,95	2
124 167	541,31	23 803	103,77	422	1,84	-	-	428 550	1 868,29	3
112 459	486,00	21 869	94,51	530	2,29	-	-	341 771	1 477,00	4
463 336	562,25	78 307	95,02	2 819	3,42	978	1,19	1 238 942	1 503,44	5
129 238	525,73	26 063	106,02	438	1,78	-	-	372 402	1 514,89	6
205 879	469,09	32 622	74,33	925	2,11	436	0,99	555 883	1 266,56	7
2 318 185	613,14	389 482	103,02	8 964	2,37	7 828	2,07	7 354 474	1 945,21	8

1 841 022	625,29	145 195	49,31	6 346	2,16	11 886	4,04	4 154 904	1 411,18	1
482 936	461,90	43 369	41,48	1 563	1,50	548	0,52	1 144 241	1 094,41	2
412 729	478,27	31 000	35,92	1 454	1,68	-	-	828 543	960,12	3
390 204	471,28	33 270	40,18	1 930	2,33	34	0,04	764 328	923,14	4
502 332	549,23	34 684	37,92	2 571	2,81	0	0,00	972 545	1 063,34	5
533 338	503,04	40 844	38,52	2 351	2,22	2	0,00	1 026 214	967,93	6
744 835	529,33	59 537	42,31	3 281	2,33	7 984	5,67	1 567 115	1 113,70	7
4 907 397	541,49	387 900	42,80	19 497	2,15	20 455	2,26	10 457 890	1 153,95	8

-	-	-	-	-	-	-	-	171	0,06	1
-	-	-	-	-	-	-	-	134	0,13	2
-	-	-	-	-	-	-	-	58	0,07	3
-	-	-	-	-	-	-	-	290	0,35	4
-	-	-	-	-	-	-	-	76	0,08	5
-	-	-	-	-	-	-	-	220	0,21	6
-	-	-	-	-	-	-	-	67	0,05	7
-	-	-	-	-	-	-	-	1 015	0,11	8

3 039 932	662,45	338 478	73,76	9 888	2,15	18 166	3,96	8 344 624	1 818,42	1
567 134	467,89	56 906	46,95	1 852	1,53	682	0,56	1 371 752	1 131,70	2
536 895	491,51	54 803	50,17	1 876	1,72	-	-	1 257 150	1 150,88	3
502 663	474,50	55 140	52,05	2 460	2,32	34	0,03	1 106 389	1 044,40	4
965 668	555,40	112 990	64,99	5 390	3,10	978	0,56	2 211 563	1 271,97	5
662 576	507,31	66 907	51,23	2 789	2,14	2	0,00	1 398 837	1 071,05	6
950 714	515,01	92 159	49,92	4 206	2,28	8 420	4,56	2 123 064	1 150,08	7
7 225 582	562,59	777 382	60,53	28 460	2,22	28 283	2,20	17 813 379	1 386,96	8

Noch: 15. Kommunale Steuern der kreisfreien Städte, Landkreise und

Lfd. Nr.	Gebiet	Gemeindesteuern									
		Grundsteuer				Gewerbesteuer					
		A		B		brutto		Umlage		netto	
		1 000 €	€ je Einw.	1 000 €	€ je Einw.	1 000 €	€ je Einw.	1 000 €	€ je Einw.	1 000 €	€ je Einw.
Regierungsbezirk Oberbayern											
Kreisfreie Städte											
1	Ingolstadt	211	1,59	27 671	208,93	168 313	1 270,88	16 192	122,26	152 122	1 148,63
2	München	318	0,22	314 471	216,82	2 582 024	1 780,24	325 421	224,37	2 256 603	1 555,87
3	Rosenheim	52	0,84	9 575	154,83	31 696	512,52	5 184	83,82	26 512	428,69
4	Zusammen	581	0,35	351 717	213,85	2 782 033	1 691,55	346 796	210,86	2 435 237	1 480,69
Kreisangehörige Gemeinden											
1	Altötting	896	8,26	10 764	99,22	68 800	634,19	15 213	140,23	53 587	493,96
2	Berchtesgadener Land	585	5,63	12 900	124,15	46 925	451,60	9 020	86,81	37 905	364,80
3	Bad Tölz- Wolfratshausen	634	5,08	13 946	111,63	54 301	434,65	9 639	77,16	44 662	357,50
4	Dachau	999	6,69	15 109	101,15	61 271	410,19	11 599	77,65	49 672	332,54
5	Ebersberg	803	5,84	17 722	128,96	61 927	450,64	13 708	99,75	48 219	350,89
6	Eichstätt	1 646	12,78	10 683	82,94	50 014	388,30	9 608	74,60	40 406	313,70
7	Erding	1 626	12,16	12 863	96,18	86 207	644,55	19 934	149,04	66 273	495,51
8	Freising	1 426	8,23	18 731	108,13	128 271	740,49	24 649	142,29	103 622	598,19
9	Fürstenfeldbruck	570	2,67	21 816	102,19	120 281	563,43	25 294	118,48	94 987	444,94
10	Garmisch-Partenkirchen	403	4,61	16 499	188,80	33 718	385,86	5 929	67,85	27 789	318,01
11	Landsberg a. Lech	975	8,29	11 880	100,97	71 787	610,14	14 384	122,25	57 403	487,88
12	Miesbach	626	6,37	13 889	141,32	57 565	585,69	10 826	110,15	46 739	475,54
13	Mühldorf a. Inn	1 682	15,01	11 519	102,81	57 667	514,73	10 155	90,64	47 512	424,08
14	München	542	1,59	41 097	120,87	885 005	2 602,93	201 815	593,57	683 190	2 009,36
15	Neuburg- Schrobenhausen	1 154	12,19	8 351	88,22	39 606	418,42	8 095	85,52	31 511	332,91
16	Pfaffenhofen a. d. Ilm	1 354	10,91	12 501	100,71	62 654	504,75	13 272	106,92	49 382	397,83
17	Rosenheim	1 659	6,48	28 024	109,44	121 475	474,37	24 036	93,86	97 438	380,51
18	Starnberg	372	2,79	19 449	145,55	100 762	754,09	24 304	181,89	76 457	572,20
19	Traunstein	1 733	9,95	20 402	117,14	103 741	595,66	21 132	121,33	82 609	474,32
20	Weilheim-Schongau	1 053	7,92	15 565	117,11	70 350	529,32	13 707	103,13	56 643	426,19
21	Zusammen	20 738	7,04	333 709	113,34	2 282 325	775,17	486 319	165,17	1 796 007	610,00
22	Oberbayern	21 319	4,65	685 426	149,36	5 064 359	1 103,60	833 115	181,55	4 231 244	922,05

kreisangehörigen Gemeinden in Bayern 2016 nach Regierungsbezirken und Landkreisen

Noch: Gemeindesteuern														Lfd. Nr.
Gemeindeanteil an der Einkommensteuer		Gemeindeanteil an der Umsatzsteuer		Hundesteuer		Zweitwohnungs- und sonstige Steuern		Gemeindesteuern zusammen		Landkreiseigene Steuern		Kommunale Steuern insgesamt		
1 000 €	€ je Einw.	1 000 €	€ je Einw.	1 000 €	€ je Einw.	1 000 €	€ je Einw.	1 000 €	€ je Einw.	1 000 €	€ je Einw.	1 000 €	€ je Einw.	
Regierungsbezirk Oberbayern														
81 972	618,95	14 633	110,49	224	1,69	-	-	276 832	2 090,27	-	-	276 832	2 090,27	1
1 083 053	746,74	173 630	119,71	3 242	2,24	6 281	4,33	3 837 598	2 645,92	-	-	3 837 598	2 645,92	2
33 884	547,90	5 020	81,16	76	1,22	-	-	75 119	1 214,65	-	-	75 119	1 214,65	3
1 198 910	728,97	193 282	117,52	3 541	2,15	6 281	3,82	4 189 549	2 547,36	-	-	4 189 549	2 547,36	4
59 600	549,39	7 344	67,70	161	1,49	-	-	132 354	1 220,02	-	-	132 354	1 220,02	1
45 812	440,90	4 299	41,37	178	1,71	532	5,12	102 211	983,68	15	0,15	102 226	983,83	2
75 978	608,16	4 429	35,45	275	2,20	591	4,73	140 514	1 124,74	0	0,00	140 514	1 124,75	3
100 212	670,90	4 778	31,99	325	2,18	-	-	171 094	1 145,44	-	-	171 094	1 145,44	4
99 569	724,55	4 414	32,12	274	2,00	-	-	171 001	1 244,36	60	0,44	171 060	1 244,79	5
80 758	626,98	4 294	33,34	208	1,61	21	0,17	138 016	1 071,51	4	0,03	138 020	1 071,54	6
85 771	641,29	4 767	35,64	237	1,77	-	-	171 536	1 282,54	-	-	171 536	1 282,54	7
115 173	664,87	10 594	61,16	264	1,52	124	0,72	249 935	1 442,83	-	-	249 935	1 442,83	8
149 168	698,74	6 347	29,73	441	2,07	41	0,19	273 370	1 280,54	-	-	273 370	1 280,54	9
44 746	512,05	3 308	37,85	278	3,19	2 773	31,74	95 796	1 096,25	-	-	95 796	1 096,25	10
71 981	611,78	3 938	33,47	375	3,19	335	2,84	146 886	1 248,43	3	0,03	146 889	1 248,45	11
59 419	604,55	4 487	45,65	286	2,91	3 236	32,92	128 682	1 309,26	-	-	128 682	1 309,26	12
56 032	500,14	4 807	42,91	307	2,74	-	-	121 859	1 087,69	6	0,05	121 864	1 087,74	13
262 888	773,19	37 804	111,19	702	2,07	-	-	1 026 223	3 018,28	61	0,18	1 026 284	3 018,46	14
50 416	532,63	3 887	41,07	173	1,83	-	-	95 491	1 008,85	-	-	95 491	1 008,85	15
76 345	615,05	4 670	37,62	192	1,55	-	-	144 444	1 163,67	-	-	144 444	1 163,67	16
138 833	542,16	9 581	37,41	606	2,36	1 540	6,01	277 681	1 084,38	2	0,01	277 683	1 084,39	17
104 475	781,87	6 866	51,39	349	2,61	504	3,77	208 473	1 560,18	13	0,09	208 485	1 560,27	18
86 876	498,82	8 633	49,57	367	2,10	2 168	12,45	202 787	1 164,36	8	0,05	202 795	1 164,40	19
76 972	579,15	5 948	44,75	347	2,61	20	0,15	156 548	1 177,89	-	-	156 548	1 177,89	20
1 841 022	625,29	145 195	49,31	6 346	2,16	11 886	4,04	4 154 904	1 411,18	171	0,06	4 155 075	1 411,24	21
3 039 932	662,45	338 478	73,76	9 888	2,15	18 166	3,96	8 344 453	1 818,38	171	0,04	8 344 624	1 818,42	22

Noch: 15. Kommunale Steuern der kreisfreien Städte, Landkreise und

Lfd. Nr.	Gebiet	Gemeindesteuern									
		Grundsteuer				Gewerbesteuer					
		A		B		brutto		Umlage		netto	
		1 000 €	€ je Einw.	1 000 €	€ je Einw.	1 000 €	€ je Einw.	1 000 €	€ je Einw.	1 000 €	€ je Einw.

Regierungsbezirk Niederbayern

Kreisfreie Städte											
1	Landshut	74	1,07	11 359	164,12	50 228	725,72	7 247	104,70	42 981	621,02
2	Passau	51	1,01	8 233	162,82	36 130	714,52	6 313	124,85	29 817	589,67
3	Straubing	159	3,40	9 025	192,83	32 530	695,00	5 010	107,04	27 520	587,96
4	Zusammen	284	1,70	28 617	171,79	118 889	713,69	18 570	111,48	100 319	602,22
Kreisangehörige Gemeinden											
1	Deggendorf	1 231	10,56	11 638	99,82	51 498	441,68	10 317	88,49	41 180	353,19
2	Freyung-Grafenau	494	6,33	7 402	94,75	28 948	370,54	6 059	77,56	22 889	292,98
3	Kelheim	1 624	13,65	11 331	95,25	54 512	458,22	9 293	78,11	45 219	380,11
4	Landshut	2 659	17,20	14 682	94,98	92 928	601,18	17 037	110,22	75 891	490,96
5	Passau	2 163	11,49	18 051	95,85	69 559	369,33	15 357	81,54	54 202	287,79
6	Regen	597	7,77	10 467	136,27	29 016	377,75	5 525	71,92	23 491	305,82
7	Rottal-Inn	2 354	19,74	10 668	89,48	52 988	444,46	11 983	100,51	41 005	343,95
8	Straubing-Bogen	2 172	21,99	9 241	93,52	43 337	438,61	8 430	85,32	34 907	353,29
9	Dingolfing-Landau	1 614	17,15	9 541	101,39	187 565	1 993,17	28 456	302,39	159 109	1 690,78
10	Zusammen	14 909	14,26	103 022	98,54	610 350	583,77	112 457	107,56	497 894	476,21
11	Niederbayern	15 193	12,53	131 640	108,60	729 239	601,62	131 026	108,10	598 212	493,53

Regierungsbezirk Oberpfalz

Kreisfreie Städte											
1	Amberg	41	0,98	5 207	124,39	26 733	638,62	4 913	117,37	21 820	521,24
2	Regensburg	66	0,45	27 297	187,66	234 126	1 609,50	32 599	224,10	201 527	1 385,40
3	Weiden	50	1,19	7 020	166,91	20 490	487,22	3 359	79,87	17 131	407,35
4	Zusammen	157	0,68	39 524	172,31	281 349	1 226,56	40 871	178,18	240 478	1 048,38
Kreisangehörige Gemeinden											
1	Amberg-Sulzbach	1 082	10,45	8 655	83,57	34 638	334,45	6 626	63,98	28 012	270,47
2	Cham	1 348	10,67	12 482	98,78	61 265	484,85	13 280	105,09	47 985	379,75
3	Neumarkt i. d. OPf.	1 501	11,51	11 006	84,41	68 137	522,58	15 180	116,42	52 957	406,16
4	Neustadt a. d. Waldnaab	941	9,89	7 963	83,75	38 802	408,11	8 353	87,85	30 450	320,26
5	Regensburg	1 753	9,26	18 972	100,17	60 770	320,87	13 338	70,42	47 432	250,45
6	Schwandorf	1 215	8,39	13 487	93,10	75 171	518,91	14 114	97,43	61 057	421,48
7	Tirschenreuth	960	13,09	7 315	99,78	33 531	457,36	6 746	92,01	26 785	365,35
8	Zusammen	8 801	10,20	79 881	92,57	372 314	431,44	77 635	89,96	294 679	341,48
9	Oberpfalz	8 957	8,20	119 405	109,31	653 663	598,41	118 506	108,49	535 157	489,92

kreisangehörigen Gemeinden in Bayern 2016 nach Regierungsbezirken und Landkreisen

Gemeindeanteil an der Einkommensteuer		Gemeindeanteil an der Umsatzsteuer		Noch: Gemeindesteuern				Landkreiseigene Steuern		Kommunale Steuern insgesamt		Lfd. Nr.
				Hundesteuer		Zweitwohnungs- und sonstige Steuern						
1 000 €	€ je Einw.	1 000 €	€ je Einw.	1 000 €	€ je Einw.	1 000 €	€ je Einw.	1 000 €	€ je Einw.	1 000 €	€ je Einw.	

Regierungsbezirk Niederbayern

38 978	563,18	4 823	69,69	149	2,15	134	1,93	98 499	1 423,16	-	-	98 499	1 423,16	1
23 527	465,28	4 800	94,93	47	0,92	-	-	66 476	1 314,63	-	-	66 476	1 314,63	2
21 692	463,44	3 913	83,59	93	1,99	-	-	62 403	1 333,22	-	-	62 403	1 333,22	3
84 198	505,44	13 536	81,26	289	1,73	134	0,80	227 377	1 364,95	-	-	227 377	1 364,95	4
53 253	456,73	5 530	47,43	137	1,17	12	0,10	112 983	969,01	-	-	112 983	969,01	1
28 055	359,12	2 480	31,75	145	1,85	27	0,34	61 492	787,13	50	0,64	61 542	787,76	2
60 373	507,48	4 845	40,73	136	1,15	-	-	123 528	1 038,36	84	0,70	123 612	1 039,06	3
84 093	544,02	6 170	39,92	259	1,68	-	-	183 755	1 188,76	-	-	183 755	1 188,76	4
76 926	408,45	6 580	34,94	268	1,42	332	1,76	158 523	841,70	-	-	158 523	841,70	5
29 989	390,42	3 163	41,18	179	2,33	146	1,90	68 032	885,70	-	-	68 032	885,70	6
53 526	448,97	4 783	40,12	180	1,51	31	0,26	112 547	944,04	-	-	112 547	944,04	7
46 729	472,93	2 639	26,71	148	1,50	-	-	95 836	969,94	-	-	95 836	969,94	8
49 992	531,24	7 178	76,28	111	1,18	-	-	227 546	2 418,02	-	-	227 546	2 418,02	9
482 936	461,90	43 369	41,48	1 563	1,50	548	0,52	1 144 241	1 094,41	134	0,13	1 144 375	1 094,53	10
567 134	467,89	56 906	46,95	1 852	1,53	682	0,56	1 371 618	1 131,59	134	0,11	1 371 752	1 131,70	11

Regierungsbezirk Oberpfalz

20 773	496,23	3 007	71,82	68	1,63	-	-	50 916	1 216,30	-	-	50 916	1 216,30	1
84 212	578,92	17 380	119,48	263	1,80	-	-	330 744	2 273,70	-	-	330 744	2 273,70	2
19 182	456,11	3 416	81,23	91	2,17	-	-	46 890	1 114,96	-	-	46 890	1 114,96	3
124 167	541,31	23 803	103,77	422	1,84	-	-	428 550	1 868,29	-	-	428 550	1 868,29	4
49 281	475,84	3 434	33,16	212	2,04	-	-	90 676	875,52	11	0,11	90 687	875,63	1
50 726	401,45	5 305	41,98	189	1,49	-	-	118 035	934,13	-	-	118 035	934,13	2
64 834	497,25	5 177	39,70	226	1,73	-	-	135 701	1 040,77	-	-	135 701	1 040,77	3
41 588	437,41	3 219	33,86	182	1,91	-	-	84 343	887,09	18	0,19	84 361	887,28	4
108 428	572,51	4 753	25,10	296	1,56	-	-	181 635	959,05	15	0,08	181 650	959,13	5
67 130	463,40	6 304	43,52	206	1,42	-	-	149 400	1 031,31	10	0,07	149 410	1 031,38	6
30 740	419,29	2 808	38,31	144	1,97	-	-	68 753	937,78	4	0,05	68 756	937,83	7
412 729	478,27	31 000	35,92	1 454	1,68	-	-	828 543	960,12	58	0,07	828 601	960,19	8
536 895	491,51	54 803	50,17	1 876	1,72	-	-	1 257 093	1 150,83	58	0,05	1 257 150	1 150,88	9

Noch: 15. Kommunale Steuern der kreisfreien Städte, Landkreise und

Lfd. Nr.	Gebiet	Gemeindesteuern									
		Grundsteuer				Gewerbesteuer					
		A		B		brutto		Umlage		netto	
		1 000 €	€ je Einw.	1 000 €	€ je Einw.	1 000 €	€ je Einw.	1 000 €	€ je Einw.	1 000 €	€ je Einw.

Regierungsbezirk Oberfranken

Kreisfreie Städte											
1	Bamberg	44	0,61	11 161	152,21	41 723	568,97	7 527	102,64	34 196	466,33
2	Bayreuth	36	0,50	10 719	148,57	80 755	1 119,30	14 728	204,14	66 027	915,15
3	Coburg	29	0,70	4 929	119,46	68 070	1 649,90	14 196	344,09	53 874	1 305,81
4	Hof	41	0,92	7 962	178,29	22 773	509,92	4 878	109,22	17 895	400,70
5	Zusammen	151	0,65	34 771	150,27	213 320	921,88	41 329	178,61	171 991	743,28
Kreisangehörige Gemeinden											
1	Bamberg	1 230	8,45	11 575	79,52	60 928	418,55	12 561	86,29	48 367	332,26
2	Bayreuth	1 061	10,17	10 399	99,70	24 834	238,08	4 892	46,90	19 941	191,18
3	Coburg	547	6,32	8 157	94,20	33 068	381,85	5 493	63,43	27 575	318,43
4	Forchheim	957	8,34	12 111	105,46	30 013	261,36	6 635	57,78	23 378	203,58
5	Hof	723	7,50	11 153	115,66	37 703	390,99	7 661	79,45	30 042	311,55
6	Kronach	446	6,57	6 845	100,78	32 230	474,56	7 181	105,74	25 049	368,82
7	Kulmbach	500	6,90	7 454	102,85	31 117	429,39	6 243	86,15	24 874	343,24
8	Lichtenfels	522	7,82	6 386	95,81	33 737	506,15	6 626	99,41	27 111	406,74
9	Wunsiedel i. Fichtelgeb.	389	5,32	8 754	119,61	29 009	396,37	5 667	77,43	23 342	318,94
10	Zusammen	6 376	7,70	82 833	100,05	312 639	377,60	62 959	76,04	249 680	301,56
11	Oberfranken	6 526	6,16	117 605	111,02	525 960	496,49	104 288	98,44	421 671	398,04

Regierungsbezirk Mittelfranken

Kreisfreie Städte											
1	Ansbach	108	2,63	5 746	139,60	22 540	547,64	4 903	119,13	17 637	428,51
2	Erlangen	97	0,90	24 342	224,69	69 245	639,17	13 366	123,38	55 878	515,79
3	Fürth	98	0,79	23 672	190,64	54 580	439,55	9 144	73,64	45 436	365,91
4	Nürnberg	275	0,54	114 295	224,12	435 711	854,38	61 238	120,08	374 473	734,30
5	Schwabach	40	0,99	6 268	155,04	29 884	739,18	4 746	117,40	25 138	621,78
6	Zusammen	619	0,75	174 323	211,54	611 960	742,61	93 398	113,34	518 562	629,27
Kreisangehörige Gemeinden											
1	Ansbach	2 767	15,26	20 205	111,44	73 522	405,49	15 848	87,40	57 674	318,09
2	Erlangen-Höchstadt	641	4,78	13 424	100,08	93 249	695,18	24 590	183,32	68 659	511,86
3	Fürth	436	3,82	13 433	117,53	35 612	311,59	6 841	59,85	28 771	251,73
4	Nürnberger Land	595	3,55	16 058	95,79	85 397	509,40	18 940	112,98	66 456	396,41
5	Neustadt a. d. Aisch - Bad Windsheim	1 982	20,07	10 151	102,80	38 595	390,84	6 792	68,78	31 803	322,06
6	Roth	985	7,87	12 820	102,45	57 982	463,34	12 123	96,88	45 859	366,46
7	Weißenburg- Gunzenhausen	1 504	16,11	9 555	102,36	35 610	381,51	6 434	68,92	29 177	312,58
8	Zusammen	8 911	9,74	95 647	104,58	419 967	459,17	91 567	100,12	328 399	359,06
9	Mittelfranken	9 530	5,48	269 970	155,27	1 031 926	593,51	184 965	106,38	846 961	487,13

kreisangehörigen Gemeinden in Bayern 2016 nach Regierungsbezirken und Landkreisen

Gemeindeanteil an der Einkommensteuer		Gemeindeanteil an der Umsatzsteuer		Hundsteuer		Zweitwohnungs- und sonstige Steuern		Gemeindesteuern zusammen		Landkreiseigene Steuern		Kommunale Steuern insgesamt		Lfd. Nr.
1 000 €	€ je Einw.	1 000 €	€ je Einw.	1 000 €	€ je Einw.	1 000 €	€ je Einw.	1 000 €	€ je Einw.	1 000 €	€ je Einw.	1 000 €	€ je Einw.	

Regierungsbezirk Oberfranken

37 905	516,90	7 015	95,66	168	2,29	-	-	90 489	1 233,98	-	-	90 489	1 233,98	1
34 845	482,97	6 102	84,58	124	1,72	-	-	117 854	1 633,50	-	-	117 854	1 633,50	2
21 721	526,48	5 617	136,16	94	2,28	-	-	86 263	2 090,87	-	-	86 263	2 090,87	3
17 988	402,78	3 135	70,19	144	3,22	-	-	47 166	1 056,10	-	-	47 166	1 056,10	4
112 459	486,00	21 869	94,51	530	2,29	-	-	341 771	1 477,00	-	-	341 771	1 477,00	5
72 914	500,89	4 332	29,76	331	2,27	-	-	138 750	953,15	24	0,17	138 774	953,31	1
49 914	478,53	2 928	28,07	238	2,28	34	0,33	84 516	810,27	109	1,04	84 625	811,31	2
40 992	473,36	4 110	47,46	186	2,15	-	-	81 568	941,91	2	0,02	81 570	941,93	3
67 782	590,26	3 235	28,17	335	2,91	-	-	107 798	938,73	-	-	107 798	938,73	4
39 280	407,34	4 437	46,02	247	2,56	-	-	85 882	890,62	21	0,22	85 903	890,84	5
28 952	426,29	3 304	48,65	148	2,18	-	-	64 744	953,30	19	0,29	64 764	953,59	6
33 284	459,29	3 614	49,87	135	1,87	-	-	69 861	964,02	-	-	69 861	964,02	7
27 347	410,28	3 687	55,32	137	2,06	-	-	65 190	978,03	4	0,07	65 195	978,09	8
29 740	406,36	3 622	49,48	173	2,37	-	-	66 019	902,09	110	1,50	66 129	903,59	9
390 204	471,28	33 270	40,18	1 930	2,33	34	0,04	764 328	923,14	290	0,35	764 618	923,49	10
502 663	474,50	55 140	52,05	2 460	2,32	34	0,03	1 106 099	1 044,12	290	0,27	1 106 389	1 044,40	11

Regierungsbezirk Mittelfranken

21 170	514,35	3 140	76,29	113	2,75	-	-	47 914	1 164,13	-	-	47 914	1 164,13	1
79 554	734,33	13 312	122,88	286	2,64	-	-	173 469	1 601,22	-	-	173 469	1 601,22	2
67 436	543,09	7 268	58,53	552	4,44	161	1,30	144 623	1 164,71	-	-	144 623	1 164,71	3
272 423	534,19	52 417	102,78	1 665	3,27	817	1,60	816 364	1 600,79	-	-	816 364	1 600,79	4
22 752	562,78	2 170	53,68	202	5,00	-	-	56 570	1 399,28	-	-	56 570	1 399,28	5
463 336	562,25	78 307	95,02	2 819	3,42	978	1,19	1 238 942	1 503,44	-	-	1 238 942	1 503,44	6
83 780	462,07	7 342	40,50	408	2,25	0	0,00	172 177	949,61	1	0,00	172 178	949,61	1
91 511	682,23	5 818	43,38	372	2,78	-	-	180 426	1 345,10	43	0,32	180 470	1 345,42	2
71 404	624,76	3 009	26,33	502	4,39	-	-	117 555	1 028,56	-	-	117 555	1 028,56	3
99 174	591,58	6 917	41,26	461	2,75	-	-	189 662	1 131,34	25	0,15	189 686	1 131,49	4
46 351	469,38	3 690	37,37	245	2,49	-	-	94 224	954,15	2	0,02	94 225	954,17	5
69 040	551,70	4 312	34,46	356	2,84	-	-	133 372	1 065,78	5	0,04	133 377	1 065,82	6
41 072	440,02	3 594	38,51	227	2,44	-	-	85 130	912,02	-	-	85 130	912,02	7
502 332	549,23	34 684	37,92	2 571	2,81	0	0,00	972 545	1 063,34	76	0,08	972 621	1 063,42	8
965 668	555,40	112 990	64,99	5 390	3,10	978	0,56	2 211 487	1 271,93	76	0,04	2 211 563	1 271,97	9

Noch: 15. Kommunale Steuern der kreisfreien Städte, Landkreise und

Lfd. Nr.	Gebiet	Gemeindesteuern									
		Grundsteuer				Gewerbesteuer					
		A		B		brutto		Umlage		netto	
		1 000 €	€ je Einw.	1 000 €	€ je Einw.	1 000 €	€ je Einw.	1 000 €	€ je Einw.	1 000 €	€ je Einw.

Regierungsbezirk Unterfranken

Kreisfreie Städte											
1	Aschaffenburg	21	0,31	12 265	177,79	52 933	767,30	8 817	127,80	44 116	639,49
2	Schweinfurt	27	0,51	10 866	209,09	60 028	1 155,06	11 300	217,44	48 727	937,62
3	Würzburg	89	0,71	22 043	176,52	95 156	762,02	16 647	133,31	78 508	628,71
4	Zusammen	137	0,56	45 174	183,76	208 116	846,59	36 764	149,55	171 352	697,04
Kreisangehörige Gemeinden											
1	Aschaffenburg	348	2,00	18 670	107,49	69 255	398,71	16 136	92,90	53 119	305,82
2	Bad Kissingen	807	7,83	12 217	118,49	34 366	333,31	6 846	66,39	27 520	266,91
3	Rhön-Grabfeld	847	10,63	7 457	93,54	29 687	372,37	5 230	65,60	24 457	306,78
4	Haßberge	848	10,03	6 958	82,27	27 903	329,90	6 508	76,94	21 395	252,95
5	Kitzingen	1 242	13,91	8 604	96,34	45 798	512,82	9 388	105,13	36 410	407,70
6	Miltenberg	463	3,60	14 422	112,28	58 057	452,00	11 538	89,83	46 519	362,17
7	Main-Spessart	1 009	8,00	13 344	105,80	62 639	496,65	12 693	100,64	49 947	396,01
8	Schweinfurt	1 197	10,43	11 400	99,29	33 820	294,57	7 113	61,96	26 707	232,61
9	Würzburg	1 854	11,55	15 189	94,68	58 541	364,91	11 813	73,64	46 728	291,27
10	Zusammen	8 616	8,13	108 261	102,11	420 066	396,21	87 264	82,31	332 802	313,90
11	Unterfranken	8 753	6,70	153 435	117,48	628 182	480,98	124 028	94,96	504 154	386,01

Regierungsbezirk Schwaben

Kreisfreie Städte											
1	Augsburg	174	0,61	52 996	185,06	197 274	688,87	27 074	94,54	170 201	594,33
2	Kaufbeuren	27	0,64	5 344	125,07	14 669	343,28	2 986	69,88	11 683	273,40
3	Kempten (Allgäu)	71	1,06	10 227	152,76	38 578	576,25	6 150	91,86	32 429	484,39
4	Memmingen	83	1,94	6 472	151,08	33 518	782,37	7 203	168,13	26 315	614,24
5	Zusammen	355	0,81	75 039	170,97	284 039	647,17	43 412	98,91	240 627	548,26
Kreisangehörige Gemeinden											
1	Aichach-Friedberg	1 346	10,28	13 817	105,54	52 260	399,19	10 522	80,37	41 738	318,82
2	Augsburg	1 426	5,81	25 303	103,02	123 626	503,36	24 667	100,44	98 959	402,93
3	Dillingen a. d. Donau	1 326	14,02	10 130	107,11	42 069	444,82	8 268	87,42	33 801	357,40
4	Günzburg	983	7,98	12 808	104,00	63 920	519,03	14 231	115,55	49 689	403,48
5	Neu-Ulm	627	3,68	21 510	126,30	96 163	564,64	20 806	122,16	75 357	442,47
6	Lindau (Bodensee)	540	6,72	11 195	139,19	37 495	466,19	6 504	80,86	30 992	385,33
7	Ostallgäu	1 910	13,87	16 437	119,36	79 538	577,58	16 791	121,93	62 746	455,64
8	Unterallgäu	1 844	13,13	15 223	108,41	79 983	569,60	18 992	135,25	60 991	434,35
9	Donau-Ries	2 499	19,02	15 630	119,00	84 170	640,83	15 038	114,49	69 132	526,34
10	Oberallgäu	1 327	8,69	23 804	155,92	60 201	394,32	11 813	77,37	48 389	316,94
11	Zusammen	13 828	9,83	165 856	117,87	719 425	511,27	147 632	104,92	571 793	406,35
12	Schwaben	14 183	7,68	240 895	130,49	1 003 464	543,58	191 044	103,49	812 420	440,09

kreisangehörigen Gemeinden in Bayern 2016 nach Regierungsbezirken und Landkreisen

Gemeindeanteil an der Einkommensteuer		Gemeindeanteil an der Umsatzsteuer		Noch: Gemeindesteuern				Gemeindesteuern zusammen		Landkreiseigene Steuern		Kommunale Steuern insgesamt		Lfd. Nr.
				Hundesteuer		Zweitwohnungs- und sonstige Steuern								
1 000 €	€ je Einw.	1 000 €	€ je Einw.	1 000 €	€ je Einw.	1 000 €	€ je Einw.	1 000 €	€ je Einw.	1 000 €	€ je Einw.	1 000 €	€ je Einw.	

Regierungsbezirk Unterfranken

37 452	542,89	6 644	96,30	97	1,41	-	-	100 595	1 458,19	-	-	100 595	1 458,19	1
23 235	447,10	7 553	145,34	81	1,55	-	-	90 489	1 741,22	-	-	90 489	1 741,22	2
68 551	548,97	11 866	95,03	260	2,08	-	-	181 318	1 452,02	-	-	181 318	1 452,02	3
129 238	525,73	26 063	106,02	438	1,78	-	-	372 402	1 514,89	-	-	372 402	1 514,89	4
99 899	575,14	7 092	40,83	379	2,18	-	-	179 508	1 033,46	67	0,39	179 575	1 033,85	1
44 050	427,23	3 791	36,77	231	2,24	2	0,02	88 620	859,50	33	0,32	88 653	859,82	2
34 549	433,36	3 660	45,91	196	2,46	-	-	71 167	892,67	28	0,35	71 194	893,02	3
38 090	450,33	3 274	38,70	193	2,29	-	-	70 759	836,58	-	-	70 759	836,58	4
40 605	454,67	4 026	45,09	188	2,10	-	-	91 075	1 019,81	-	-	91 075	1 019,81	5
63 071	491,03	5 264	40,99	284	2,21	-	-	130 023	1 012,27	1	0,01	130 024	1 012,28	6
66 645	528,41	5 986	47,47	253	2,01	-	-	137 185	1 087,70	71	0,57	137 256	1 088,27	7
59 874	521,49	2 964	25,82	289	2,52	-	-	102 430	892,15	10	0,08	102 440	892,24	8
86 556	539,53	4 785	29,83	337	2,10	-	-	155 449	968,97	10	0,06	155 459	969,03	9
533 338	503,04	40 844	38,52	2 351	2,22	2	0,00	1 026 214	967,93	220	0,21	1 026 435	968,13	10
662 576	507,31	66 907	51,23	2 789	2,14	2	0,00	1 398 616	1 070,88	220	0,17	1 398 837	1 071,05	11

Regierungsbezirk Schwaben

133 140	464,92	22 112	77,21	660	2,30	369	1,29	379 651	1 325,72	-	-	379 651	1 325,72	1
19 430	454,70	1 905	44,58	89	2,08	-	-	38 478	900,46	-	-	38 478	900,46	2
32 122	479,81	5 028	75,11	102	1,53	67	1,00	80 046	1 195,66	-	-	80 046	1 195,66	3
21 187	494,55	3 577	83,49	74	1,74	-	-	57 708	1 347,03	-	-	57 708	1 347,03	4
205 879	469,09	32 622	74,33	925	2,11	436	0,99	555 883	1 266,56	-	-	555 883	1 266,56	5
76 241	582,37	4 401	33,62	302	2,30	-	-	137 846	1 052,93	-	-	137 846	1 052,93	1
141 926	577,87	8 692	35,39	653	2,66	-	-	276 959	1 127,68	3	0,01	276 962	1 127,69	2
47 963	507,15	4 026	42,57	167	1,76	-	-	97 413	1 030,01	-	-	97 413	1 030,01	3
60 240	489,15	5 923	48,09	219	1,78	-	-	129 861	1 054,47	3	0,02	129 864	1 054,49	4
96 325	565,59	8 290	48,67	369	2,17	-	-	202 479	1 188,89	37	0,22	202 516	1 189,11	5
42 781	531,91	3 776	46,95	225	2,79	1 220	15,17	90 728	1 128,06	-	-	90 728	1 128,06	6
66 735	484,61	5 513	40,03	353	2,56	1 911	13,88	155 604	1 129,95	-	-	155 604	1 129,95	7
67 637	481,68	5 456	38,85	292	2,08	143	1,02	151 585	1 079,52	4	0,03	151 589	1 079,55	8
68 126	518,68	7 420	56,49	294	2,24	-	-	163 100	1 241,77	13	0,10	163 114	1 241,87	9
76 861	503,44	6 042	39,57	407	2,67	4 710	30,85	161 539	1 058,08	7	0,04	161 546	1 058,12	10
744 835	529,33	59 537	42,31	3 281	2,33	7 984	5,67	1 567 115	1 113,70	67	0,05	1 567 181	1 113,75	11
950 714	515,01	92 159	49,92	4 206	2,28	8 420	4,56	2 122 997	1 150,04	67	0,04	2 123 064	1 150,08	12

16. Realsteuergrundbeträge, -hebesätze und -aufbringungskraft der kreisfreien Städte und kreisangehörigen Gemeinden in Bayern 2016 nach Regierungsbezirken und Landkreisen

Gebiet	Grundbetrag 1)			Gewogener Durchschnittshebesatz 2)			Realsteuer-aufbringungskraft 3)		Steuereinnahmekraft der Gemeinden 4)	
	Grundsteuer		Gewerbe-steuer	Grundsteuer		Gewerbe-steuer	1 000 €	€ je Ein-wohner	1 000 €	€ je Ein-wohner
	A	B		A	B					
	1 000 €			%						

Zusammenstellung nach Regierungsbezirken

Kreisfreie Städte

Oberbayern	135	67 075	576 946	429,0	524,4	482,2	2 428 823	1 476,8	3 474 219	2 112,4
Niederbayern	87	7 067	29 124	326,1	405,0	408,2	137 271	824,0	216 435	1 299,3
Oberpfalz	54	10 197	67 516	288,6	387,6	416,7	293 536	1 279,7	400 634	1 746,6
Oberfranken	53	8 838	60 175	282,2	393,4	354,5	260 659	1 126,5	353 659	1 528,4
Mittelfranken	182	33 700	139 540	339,8	517,3	438,6	656 258	796,4	1 104 502	1 340,3
Unterfranken	44	10 787	52 113	312,8	418,8	399,4	237 973	968,1	356 511	1 450,2
Schwaben	107	15 477	66 544	331,5	484,8	426,8	310 706	707,9	505 794	1 152,4
Zusammen	663	153 142	991 958	344,3	489,2	453,6	4 325 227	1 144,0	6 411 754	1 695,9

Kreisangehörige Gemeinden

Oberbayern	6 381	102 211	722 498	325,0	326,5	315,9	3 134 304	1 064,5	4 634 202	1 574,0
Niederbayern	4 293	29 988	183 548	347,3	343,5	332,5	821 249	785,5	1 235 098	1 181,3
Oberpfalz	2 696	24 796	112 097	326,5	322,2	332,1	527 143	610,9	893 237	1 035,1
Oberfranken	1 806	24 052	91 700	353,1	344,4	340,9	444 565	536,9	805 080	972,4
Mittelfranken	2 246	26 431	124 275	396,8	361,9	337,9	577 694	631,6	1 023 143	1 118,7
Unterfranken	2 489	32 556	123 100	346,2	332,5	341,2	598 063	564,1	1 084 981	1 023,4
Schwaben	3 764	46 519	217 470	367,4	356,5	330,8	1 011 385	718,8	1 668 126	1 185,5
Zusammen	23 673	286 552	1 574 688	347,1	338,2	326,2	7 114 403	785,0	11 343 866	1 251,7

Bayern

Oberbayern	6 516	169 286	1 299 444	327,2	404,9	389,7	5 563 127	1 212,3	8 108 421	1 767,0
Niederbayern	4 380	37 055	212 672	346,9	355,3	342,9	958 520	790,8	1 451 533	1 197,5
Oberpfalz	2 750	34 993	179 613	325,7	341,2	363,9	820 678	751,3	1 293 871	1 184,5
Oberfranken	1 859	32 890	151 875	351,0	357,6	346,3	705 224	665,7	1 158 739	1 093,8
Mittelfranken	2 428	60 131	263 815	392,5	449,0	391,2	1 233 952	709,7	2 127 645	1 223,7
Unterfranken	2 533	43 343	175 213	345,6	354,0	358,5	836 036	640,1	1 441 491	1 103,7
Schwaben	3 871	61 997	284 014	366,4	388,6	353,3	1 322 091	716,2	2 173 920	1 177,6
Zusammen	24 337	439 694	2 566 645	347,1	390,8	375,5	11 439 630	890,7	17 755 620	1 382,5

1) Berechnet für jede kreisfreie und kreisangehörige Gemeinde: 100 mal Steueraufkommen geteilt durch Hebesatz; bei den Gemeinden im Landkreis die Summe der Grundbeträge der kreisangehörigen Gemeinden.- 2) Bei den Gemeinden im Landkreis gewogener Durchschnittshebesatz = 100 mal Summe der Steueraufkommen geteilt durch Summe der Grundbeträge.- 3) Die Aufbringungskraft der Grundsteuer A, B und der Gewerbesteuer wurde aus den Grundbeträgen mal Landesdurchschnittshebesatz (der Gemeinden insgesamt) geteilt durch 100 errechnet.- 4) Realsteueraufbringungskraft abzüglich Gewerbesteuerumlage und zuzüglich Gemeindeanteile an der Einkommen- und Umsatzsteuer.

Noch: 16. Realsteuergrundbeträge, -hebesätze und -aufbringungskraft der kreisfreien Städte und kreisangehörigen Gemeinden in Bayern 2016 nach Regierungsbezirken und Landkreisen

Gebiet	Grundbetrag 1)			Gewogener Durchschnittshebesatz 2)			Realsteuer-aufbringungskraft 3)		Steuereinnahmekraft der Gemeinden 4)	
	Grundsteuer		Gewerbe-steuer	Grundsteuer		Gewerbe-steuer	1 000 €	€ je Ein-wohner	1 000 €	€ je Ein-wohner
	A	B		A	B					
	1 000 €			%						

Regierungsbezirk Oberbayern

Kreisfreie Städte

Ingolstadt	60	6 015	42 078	350,0	460,0	400,0	181 706	1 372,0	262 120	1 979,2
München	60	58 780	526 944	535,0	535,0	490,0	2 208 401	1 522,6	3 139 664	2 164,7
Rosenheim	16	2 280	7 924	330,0	420,0	400,0	38 716	626,0	72 437	1 171,3
Zusammen	135	67 075	576 946	429,0	524,4	482,2	2 428 823	1 476,8	3 474 219	2 112,4

Gemeinden im Landkreis

Altötting	282	3 492	21 262	318,2	308,2	323,6	94 455	870,7	146 186	1 347,5
Berchtesgadener Land	177	3 760	13 703	331,4	343,1	342,4	66 758	642,5	107 850	1 038,0
Bad Tölz-Wolfratshausen	212	3 998	15 418	298,8	348,9	352,2	74 247	594,3	145 014	1 160,8
Dachau	311	4 704	18 642	321,7	321,2	328,7	89 454	598,9	182 845	1 224,1
Ebersberg	242	4 876	18 940	331,3	363,5	327,0	91 010	662,3	181 285	1 319,2
Eichstätt	493	3 353	14 823	333,8	318,6	337,4	70 470	547,1	145 914	1 132,8
Erding	485	4 117	26 668	335,4	312,4	323,3	117 903	881,5	188 506	1 409,4
Freising	432	5 428	36 614	330,1	345,1	350,3	160 183	924,7	261 301	1 508,5
Fürstenfeldbruck	186	6 679	34 753	306,6	326,6	346,1	157 235	736,5	287 457	1 346,5
Garmisch-Partenkirchen	109	3 974	9 500	368,3	415,1	354,9	51 579	590,3	93 703	1 072,3
Landsberg a. Lech	321	3 646	21 537	303,7	325,9	333,3	96 227	817,9	157 761	1 340,9
Miesbach	210	4 094	16 660	297,6	339,2	345,5	79 282	806,7	132 362	1 346,7
Mühldorf a. Inn	438	3 276	16 562	383,7	351,6	348,2	76 510	682,9	127 195	1 135,3
München	196	15 214	306 636	276,8	270,1	288,6	1 211 439	3 563,0	1 310 315	3 853,8
Neuburg-Schrobenhausen	365	2 633	11 709	316,4	317,2	338,2	55 520	586,6	101 728	1 074,7
Pfaffenhofen a. d. Ilm	439	3 983	19 644	308,4	313,9	319,0	90 844	731,9	158 587	1 277,6
Rosenheim	528	8 754	36 373	314,4	320,1	334,0	172 611	674,1	296 989	1 159,8
Starnberg	129	5 977	32 879	289,5	325,4	306,5	147 254	1 102,0	234 290	1 753,4
Traunstein	511	5 759	30 148	339,0	354,2	344,1	137 477	789,4	211 854	1 216,4
Weilheim-Schongau	315	4 492	20 027	333,8	346,5	351,3	93 846	706,1	163 059	1 226,9
Zusammen	6 381	102 211	722 498	325,0	326,5	315,9	3 134 304	1 064,5	4 634 202	1 574,0
Oberbayern	6 516	169 286	1 299 444	327,2	404,9	389,7	5 563 127	1 212,3	8 108 421	1 767,0

1) Berechnet für jede kreisfreie und kreisangehörige Gemeinde: 100 mal Steueraufkommen geteilt durch Hebesatz; bei den Gemeinden im Landkreis die Summe der Grundbeträge der kreisangehörigen Gemeinden.- 2) Bei den Gemeinden im Landkreis gewogener Durchschnittshebesatz = 100 mal Summe der Steueraufkommen geteilt durch Summe der Grundbeträge.- 3) Die Aufbringungskraft der Grundsteuer A, B und der Gewerbesteuer wurde aus den Grundbeträgen mal Landesdurchschnittshebesatz (der Gemeinden insgesamt) geteilt durch 100 errechnet.- 4) Realsteueraufbringungskraft abzüglich Gewerbesteuerumlage und zuzüglich Gemeindeanteile an der Einkommen- und Umsatzsteuer.

Noch: 16. Realsteuergrundbeträge, -hebesätze und -aufbringungskraft der kreisfreien Städte und der kreisangehörigen Gemeinden in Bayern 2016 nach Regierungsbezirken und Landkreisen

Gebiet	Grundbetrag 1)		Gewogener Durchschnittshebesatz 2)			Realsteuer-aufbringungskraft 3)		Steuereinnahmekraft der Gemeinden 4)		
	Grundsteuer		Gewerbe-steuer	Grundsteuer		Gewerbe-steuer	1 000 €	€ je Ein-wohner	1 000 €	€ je Ein-wohner
	A	B		A	B					
	1 000 €		%							

Regierungsbezirk Niederbayern

Kreisfreie Städte

Landshut	25	2 642	11 959	300,0	430,0	420,0	55 311	799,2	91 866	1 327
Passau	17	2 111	9 033	300,0	390,0	400,0	42 223	835,0	64 238	1 270
Straubing	45	2 314	8 133	350,0	390,0	400,0	39 737	849,0	60 332	1 289
Zusammen	87	7 067	29 124	326,1	405,0	408,2	137 271	824,0	216 435	1 299

Gemeinden im Landkreis

Deggendorf	364	3 524	15 044	338,0	330,2	342,3	71 524	613,4	119 990	1 029
Freyung-Grafenau	147	2 159	8 244	336,9	342,9	351,1	39 899	510,7	64 376	824
Kelheim	443	3 055	14 707	366,6	370,9	370,6	68 696	577,4	124 621	1 048
Landshut	800	4 563	26 940	332,2	321,8	344,9	121 760	787,7	194 987	1 261
Passau	638	5 422	20 299	339,3	332,9	342,7	99 618	528,9	167 767	891
Regen	153	2 450	8 034	390,4	427,2	361,1	40 271	524,3	67 899	884
Rottal-Inn	647	3 086	16 163	364,0	345,6	327,8	74 993	629,0	121 319	1 018
Straubing-Bogen	629	2 704	12 890	345,6	341,8	336,2	61 146	618,9	102 083	1 033
Dingolfing-Landau	473	3 025	61 225	341,5	315,4	306,4	243 342	2 585,9	272 056	2 891
Zusammen	4 293	29 988	183 548	347,3	343,5	332,5	821 249	785,5	1 235 098	1 181
Niederbayern	4 380	37 055	212 672	346,9	355,3	342,9	958 520	790,8	1 451 533	1 198

Regierungsbezirk Oberpfalz

Kreisfreie Städte

Amberg	16	1 532	7 035	250,0	340,0	380,0	32 456	775,3	51 323	1 226
Regensburg	22	6 911	55 088	295,0	395,0	425,0	233 922	1 608,1	302 915	2 082
Weiden i. d. OPf.	16	1 755	5 392	320,0	400,0	380,0	27 158	645,8	46 397	1 103
Zusammen	54	10 197	67 516	288,6	387,6	416,7	293 536	1 279,7	400 634	1 747

Gemeinden im Landkreis

Amberg-Sulzbach	324	2 529	9 376	334,0	342,3	369,4	46 210	446,2	92 299	891
Cham	412	3 737	18 715	327,0	334,0	327,4	86 301	683,0	129 052	1 021
Neumarkt i. d. OPf.	485	3 711	21 617	309,6	296,6	315,2	97 352	746,7	152 183	1 167
Neustadt a. d. Waldnaab	269	2 404	11 763	349,5	331,2	329,9	54 498	573,2	90 952	957
Regensburg	565	6 276	18 913	310,3	302,3	321,3	97 500	514,8	197 344	1 042
Schwandorf	366	4 056	21 814	332,2	332,5	344,6	99 022	683,6	158 342	1 093
Tirschenreuth	275	2 082	9 900	349,6	351,3	338,7	46 261	631,0	73 063	997
Zusammen	2 696	24 796	112 097	326,5	322,2	332,1	527 143	610,9	893 237	1 035
Oberpfalz	2 750	34 993	179 613	325,7	341,2	363,9	820 678	751,3	1 293 871	1 185

1) Berechnet für jede kreisfreie und kreisangehörige Gemeinde: 100 mal Steueraufkommen geteilt durch Hebesatz; bei den Gemeinden im Landkreis die Summe der Grundbeträge der kreisangehörigen Gemeinden.- 2) Bei den Gemeinden im Landkreis gewogener Durchschnittshebesatz = 100 mal Summe der Steueraufkommen geteilt durch Summe der Grundbeträge.- 3) Die Aufbringungskraft der Grundsteuer A, B und der Gewerbesteuer wurde aus den Grundbeträgen mal Landesdurchschnittshebesatz (der Gemeinden insgesamt) geteilt durch 100 errechnet.- 4) Realsteuer-aufbringungskraft abzüglich Gewerbesteuerumlage und zuzüglich Gemeindeanteile an der Einkommen- und Umsatzsteuer.

Noch: 16. Realsteuergrundbeträge, -hebesätze und -aufbringungskraft der kreisfreien Städte und kreisangehörigen Gemeinden in Bayern 2016 nach Regierungsbezirken und Landkreisen

Gebiet	Grundbetrag 1)			Gewogener Durchschnittshebesatz 2)			Realsteuer-aufbringungskraft 3)		Steuereinnahmekraft der Gemeinden 4)	
	Grundsteuer		Gewerbe-steuer	Grundsteuer		Gewerbe-steuer	1 000 €	€ je Ein-wohner	1 000 €	€ je Ein-wohner
	A	B		A	B					
	1 000 €			%						

Regierungsbezirk Oberfranken

Kreisfreie Städte

Bamberg	16	2 626	10 698	280,0	425,0	390,0	50 486	688,5	87 879	1 198,4
Bayreuth	14	2 680	21 826	250,0	400,0	370,0	92 470	1 281,7	118 690	1 645,1
Coburg	9	1 590	21 958	310,0	310,0	310,0	88 690	2 149,7	101 832	2 468,2
Hof	14	1 942	5 693	300,0	410,0	400,0	29 013	649,6	45 259	1 013,4
Zusammen	53	8 838	60 175	282,2	393,4	354,5	260 659	1 126,5	353 659	1 528,4

Gemeinden im Landkreis

Bamberg	348	3 480	18 640	353,9	332,6	326,9	84 794	582,5	149 479	1 026,9
Bayreuth	292	2 857	7 002	363,6	364,0	354,6	38 470	368,8	86 419	828,5
Coburg	149	2 459	9 088	368,1	331,8	363,9	44 247	511,0	83 857	968,3
Forchheim	237	3 083	8 295	403,8	392,9	361,8	44 013	383,3	108 394	943,9
Hof	218	3 418	11 629	332,0	326,3	324,2	57 776	599,2	93 832	973,1
Kronach	134	2 051	10 194	332,1	333,7	316,2	46 756	688,4	71 831	1 057,6
Kulmbach	161	2 364	9 280	311,3	315,3	335,3	44 639	616,0	75 294	1 039,0
Lichtenfels	158	1 927	9 373	330,6	331,4	359,9	43 270	649,2	67 678	1 015,4
Wunsiedel i. Fichtelgeb.	110	2 414	8 199	353,4	362,7	353,8	40 600	554,8	68 295	933,2
Zusammen	1 806	24 052	91 700	353,1	344,4	340,9	444 565	536,9	805 080	972,4
Oberfranken	1 859	32 890	151 875	351,0	357,6	346,3	705 224	665,7	1 158 739	1 093,8

Regierungsbezirk Mittelfranken

Kreisfreie Städte

Ansbach	30	1 596	6 261	360,0	360,0	360,0	29 850	725,2	49 258	1 196,8
Erlangen	28	4 868	15 737	350,0	500,0	440,0	78 211	721,9	157 711	1 455,8
Fürth	28	4 265	12 405	350,0	555,0	440,0	63 341	510,1	128 901	1 038,1
Nürnberg	83	21 364	97 475	332,0	535,0	447,0	449 759	881,9	713 361	1 398,8
Schwabach	13	1 607	7 662	300,0	390,0	390,0	35 097	868,1	55 274	1 367,2
Zusammen	182	33 700	139 540	339,8	517,3	438,6	656 258	796,4	1 104 502	1 340,3

Gemeinden im Landkreis

Ansbach	672	5 080	21 574	411,5	397,7	340,8	103 192	569,1	178 466	984,3
Erlangen-Höchstadt	179	3 978	27 983	358,2	337,4	333,2	121 234	903,8	193 974	1 446,1
Fürth	119	3 598	10 007	367,1	373,3	355,9	52 045	455,4	119 617	1 046,6
Nürnberger Land	186	5 045	26 243	319,6	318,3	325,4	118 897	709,2	206 047	1 229,1
Neustadt a. d. Aisch-Bad Windsheim	472	2 537	10 933	420,3	400,1	353,0	52 602	532,7	95 851	970,6
Roth	292	3 846	16 827	337,5	333,4	344,6	79 220	633,1	140 449	1 122,3
Weißenburg-Gunzenhausen	326	2 346	10 709	461,4	407,3	332,5	50 505	541,1	88 738	950,7
Zusammen	2 246	26 431	124 275	396,8	361,9	337,9	577 694	631,6	1 023 143	1 118,7
Mittelfranken	2 428	60 131	263 815	392,5	449,0	391,2	1 233 952	709,7	2 127 645	1 223,7

1) Berechnet für jede kreisfreie und kreisangehörige Gemeinde: 100 mal Steueraufkommen geteilt durch Hebesatz; bei den Gemeinden im Landkreis die Summe der Grundbeträge der kreisangehörigen Gemeinden.- 2) Bei den Gemeinden im Landkreis gewogener Durchschnittshebesatz = 100 mal Summe der Steueraufkommen geteilt durch Summe der Grundbeträge.- 3) Die Aufbringungskraft der Grundsteuer A, B und der Gewerbesteuer wurde aus den Grundbeträgen mal Landesdurchschnittshebesatz (der Gemeinden insgesamt) geteilt durch 100 errechnet.- 4) Realsteuer-aufbringungskraft abzüglich Gewerbesteuerumlage und zuzüglich Gemeindeanteile an der Einkommen- und Umsatzsteuer.

Noch: 16. Realsteuergrundbeträge, -hebesätze und -aufbringungskraft der kreisfreien Städte und kreisangehörigen Gemeinden in Bayern 2016 nach Regierungsbezirken und Landkreisen

Gebiet	Grundbetrag 1)			Gewogener Durchschnittshebesatz 2)			Realsteuer-aufbringungskraft 3)		Steuereinnahmekraft der Gemeinden 4)	
	Grundsteuer		Gewerbe-steuer	Grundsteuer		Gewerbe-steuer	1 000 €	€ je Ein-wohner	1 000 €	€ je Ein-wohner
	A	B		A	B					
	1 000 €			%						

Regierungsbezirk Unterfranken

Kreisfreie Städte

Aschaffenburg	11	3 066	13 233	200,0	400,0	400,0	61 706	894,5	96 985	1 405,9
Schweinfurt	7	2 822	16 224	385,0	385,0	370,0	71 968	1 384,8	91 457	1 759,8
Würzburg	26	4 898	22 656	340,0	450,0	420,0	104 299	835,2	168 070	1 345,9
Zusammen	44	10 787	52 113	312,8	418,8	399,4	237 973	968,1	356 511	1 450,2

Gemeinden im Landkreis

Aschaffenburg	108	5 894	20 249	321,1	316,8	342,0	99 439	572,5	190 295	1 095,6
Bad Kissingen	231	3 409	9 682	349,0	358,4	354,9	50 477	489,6	91 473	887,2
Rhön-Grabfeld	218	2 057	8 326	388,9	362,5	356,5	40 059	502,5	73 038	916,2
Haßberge	255	2 127	8 512	333,3	327,2	327,8	41 152	486,5	76 007	898,6
Kitzingen	360	2 565	13 922	345,4	335,4	329,0	63 545	711,6	98 788	1 106,2
Miltenberg	130	4 403	17 246	356,1	327,6	336,6	82 409	641,6	139 206	1 083,8
Main- Spessart	294	3 917	18 156	342,8	340,7	345,0	84 497	670,0	144 435	1 145,2
Schweinfurt	361	3 443	9 675	331,5	331,1	349,6	51 035	444,5	106 760	929,9
Würzburg	532	4 742	17 331	348,6	320,3	337,8	85 450	532,6	164 978	1 028,4
Zusammen	2 489	32 556	123 100	346,2	332,5	341,2	598 063	564,1	1 084 981	1 023,4
Unterfranken	2 533	43 343	175 213	345,6	354,0	358,5	836 036	640,1	1 441 491	1 103,7

Regierungsbezirk Schwaben

Kreisfreie Städte

Augsburg	36	9 549	41 973	485,0	555,0	470,0	195 036	681,1	323 215	1 128,6
Kaufbeuren	11	1 388	4 445	250,0	385,0	330,0	22 152	518,4	40 501	947,8
Kempten (Allgäu)	28	2 691	9 969	250,0	380,0	387,0	48 045	717,7	79 046	1 180,7
Memmingen	32	1 849	10 157	260,0	350,0	330,0	45 473	1 061,4	63 034	1 471,4
Zusammen	107	15 477	66 544	331,5	484,8	426,8	310 706	707,9	505 794	1 152,4

Gemeinden im Landkreis

Aichach-Friedberg	386	3 872	15 189	348,8	356,9	344,1	73 499	561,4	143 619	1 097,0
Augsburg	421	7 872	36 314	338,7	321,4	340,4	168 570	686,4	294 521	1 199,2
Dillingen a. d. Donau	329	2 740	12 908	402,8	369,7	325,9	60 315	637,8	104 036	1 100,0
Günzburg	286	3 993	20 791	343,6	320,8	307,4	94 660	768,6	146 592	1 190,3
Neu Ulm	179	6 109	27 830	351,5	352,1	345,5	128 985	757,4	212 794	1 249,5
Lindau	155	2 976	10 870	348,9	376,1	345,0	52 981	658,7	93 034	1 156,7
Ostallgäu	520	4 537	24 386	367,2	362,3	326,2	111 097	806,8	166 553	1 209,5
Unterallgäu	522	4 648	27 431	352,9	327,5	291,6	122 973	875,8	177 073	1 261,0
Donau-Ries	592	4 146	24 882	422,3	377,0	338,3	111 680	850,3	172 187	1 311,0
Oberallgäu	374	5 627	16 869	354,7	423,0	356,9	86 626	567,4	157 716	1 033,0
Zusammen	3 764	46 519	217 470	367,4	356,5	330,8	1 011 385	718,8	1 668 126	1 185,5
Schwaben	3 871	61 997	284 014	366,4	388,6	353,3	1 322 091	716,2	2 173 920	1 177,6

1) Berechnet für jede kreisfreie und kreisangehörige Gemeinde: 100 mal Steueraufkommen geteilt durch Hebesatz; bei den Gemeinden im Landkreis die Summe der Grundbeträge der kreisangehörigen Gemeinden.- 2) Bei den Gemeinden im Landkreis gewogener Durchschnittshebesatz = 100 mal Summe der Steueraufkommen geteilt durch Summe der Grundbeträge.- 3) Die Aufbringungskraft der Grundsteuer A, B und der Gewerbesteuer wurde aus den Grundbeträgen mal Landesdurchschnittshebesatz (der Gemeinden insgesamt) geteilt durch 100 errechnet.- 4) Realsteueraufbringungskraft abzüglich Gewerbesteuerumlage und zuzüglich Gemeindeanteile an der Einkommen- und Umsatzsteuer.

17. Umlageeinnahmen 1) und -ausgaben der kreisfreien Städte, Landkreise und Regierungsbezirke in Bayern 2016

Regierungsbezirk Gebietskörperschaft	Umlage-		Gebietskörperschaft	Umlage-	
	einnahmen	ausgaben		einnahmen	ausgaben
	1 000 €			1 000 €	
Zusammenstellung nach Regierungsbezirken			Regierungsbezirk Niederbayern		
Kreisfreie Städte			Kreisfreie Städte		
Oberbayern	—	541 120	Landshut	—	18 555
Niederbayern	—	43 797	Passau	—	13 041
Oberpfalz	—	61 086	Straubing	—	12 202
Oberfranken	—	52 655	Zusammen	—	43 797
Mittelfranken	—	249 160	Landkreise		
Unterfranken	—	59 008	Deggendorf	50 270	23 459
Schwaben	—	117 964	Freyung-Grafenau	32 065	13 681
Zusammen	—	1 124 792	Kelheim	53 752	22 803
Landkreise			Landshut	78 401	33 205
Oberbayern	1 707 118	691 868	Passau	72 464	34 158
Niederbayern	532 540	232 371	Regen	34 096	14 612
Oberpfalz	344 409	147 737	Rottal-Inn	54 745	22 993
Oberfranken	343 606	133 228	Straubing-Bogen	42 686	18 802
Mittelfranken	411 781	203 204	Dingolfing-Landau	114 060	48 658
Unterfranken	435 348	179 742	Zusammen	532 540	232 371
Schwaben	668 000	319 049	Bezirk	276 920	—
Zusammen	4 442 801	1 907 199			
Bezirke			Regierungsbezirk Oberpfalz		
Oberbayern	1 238 274	—	Kreisfreie Städte		
Niederbayern	276 920	—	Amberg	—	8 660
Oberpfalz	214 587	—	Regensburg	—	43 219
Oberfranken	182 023	—	Weiden i.d.OPf.	—	9 207
Mittelfranken	458 595	—	Zusammen	—	61 086
Unterfranken	240 980	—	Landkreise		
Schwaben	441 244	—	Amberg-Sulzbach	41 492	17 174
Zusammen	3 052 623	—	Cham	49 544	20 785
			Neumarkt i.d.OPf.	48 747	22 831
Regierungsbezirk Oberbayern			Neustadt a.d.Waldnaab	39 521	16 620
Kreisfreie Städte			Regensburg	69 293	31 727
Ingolstadt	—	42 761	Schwandorf	64 377	26 291
München	—	484 696	Tirschenreuth	31 436	12 309
Rosenheim	—	13 663	Zusammen	344 409	147 737
Zusammen	—	541 120	Bezirk	214 587	—
Landkreise			Regierungsbezirk Oberfranken		
Altötting	73 077	28 136	Kreisfreie Städte		
Berchtesgadener Land	46 668	17 731	Bamberg	—	15 139
Bad Tölz-Wolfratshausen	62 404	24 026	Bayreuth	—	17 738
Dachau	72 156	29 715	Coburg	—	11 236
Ebersberg	73 941	29 151	Hof	—	8 542
Eichstätt	57 079	24 872	Zusammen	—	52 655
Erding	76 195	31 748	Landkreise		
Freising	104 035	42 353	Bamberg	57 668	23 474
Fürstenfeldbruck	55 335	28 832	Bayreuth	41 007	15 967
Garmisch-Partenkirchen	44 660	16 608	Coburg	33 194	13 468
Landsberg a.Lech	62 731	23 986	Forchheim	50 087	17 892
Miesbach	59 228	20 792	Hof	40 231	15 927
Mühldorf a.Inn	59 035	21 008	Kronach	27 948	11 385
München	386 368	167 819	Kulmbach	30 629	11 859
Neuburg-Schrobenhausen	46 181	17 318	Lichtenfels	27 725	11 045
Pfaffenhofen a.d.Ilm	54 096	23 355	Wunsiedel i.Fichtelgebirge	35 116	12 211
Rosenheim	118 410	48 612	Zusammen	343 606	133 228
Starnberg	84 525	34 341	Bezirk	182 023	—
Traunstein	97 599	35 911			
Weilheim-Schongau	73 394	25 557			
Zusammen	1 707 118	691 868			
Bezirk	1 238 274	—			

Noch: 17. Umlageeinnahmen 1) und -ausgaben der kreisfreien Städte, Landkreise und Regierungsbezirke in Bayern 2016

Regierungsbezirk Gebietskörperschaft	Umlage-		Gebietskörperschaft	Umlage-	
	einnahmen	ausgaben		einnahmen	ausgaben
	1 000 €			1 000 €	
Regierungsbezirk Mittelfranken			Landkreise		
Kreisfreie Städte			Aschaffenburg	70 903	30 765
Ansbach	—	10 565	Bad Kissingen	41 069	16 045
Erlangen	—	34 703	Rhön-Grabfeld	34 067	12 688
Fürth	—	34 053	Haßberge	34 284	13 070
Nürnberg	—	159 323	Kitzingen	38 161	15 934
Schwabach	—	10 516	Miltenberg	47 763	22 044
Zusammen	—	249 160	Main-Spessart	61 475	23 856
			Schweinfurt	44 145	18 061
			Würzburg	63 481	27 278
			Zusammen	435 348	179 742
			Bezirk	240 980	—
Landkreise			Regierungsbezirk Schwaben		
Ansbach	81 702	38 589	Kreisfreie Städte		
Erlangen-Höchstadt	71 861	35 916	Augsburg	—	79 026
Fürth	45 831	23 962	Kaufbeuren	—	10 200
Nürnberger Land	75 161	38 381	Kempten (Allgäu)	—	17 802
Neustadt a.d.Alsch-Bad Windsheim ..	40 557	19 433	Memmingen	—	10 936
Roth	54 789	26 527	Zusammen	—	117 964
Weißenburg-Gunzenhausen	41 881	20 396			
Zusammen	411 781	203 204			
Bezirk	458 595	—	Landkreise		
			Aichach-Friedberg	61 057	27 825
			Augsburg	120 293	54 929
			Dillingen a.d.Donau	46 750	20 874
			Günzburg	58 865	29 642
			Neu-Ulm	79 137	38 884
			Lindau (Bodensee)	35 868	18 772
			Ostallgäu	66 129	31 881
			Unterallgäu	66 292	32 432
			Donau-Ries	65 520	30 939
			Oberallgäu	68 090	32 870
			Zusammen	668 000	319 049
			Bezirk	441 244	—
Regierungsbezirk Unterfranken					
Kreisfreie Städte					
Aschaffenburg	—	16 362			
Schweinfurt	—	14 335			
Würzburg	—	28 312			
Zusammen	—	59 008			

Anhang

Zuordnungsschlüssel für die Tabelle 1 Seite 5

Lfd. Nr.	Einnahmeart	Gruppierungsnummer
1	Steuern und steuerähnliche Einnahmen (netto)	00, 01, 02, 032 . / . 810
2	Einnahmen aus Verwaltung und Betrieb	10 - 15, 21, 22, 24 - 26
3	Allgemeine und laufende Zuweisungen, Zinseinnahmen	041, 051, 060, 061, 062, 063, 072, 081, 092, 16, 17, 191, 20, 23 . / . 169, 209
4	Einnahmen der laufenden Rechnung	S Zeile 1 bis Zeile 3 . / . 062, 063, 072, 162, 172, 202, 232
5	Einnahmen aus der Veräußerung von Vermögen	33, 340, 345
6	Zuweisungen für Investitionen und Investitionsfördermittel	32, 35, 36
7	Sonst. Einnahmen der Kapitalrechnung	370, 371, 372, 373
8	Einnahmen der Kapitalrechnung	S Zeile 5 bis Zeile 7 . / . 322, 362, 372
9	Gesamteinnahmen (ohne besondere Finanzierungsvorgänge)	Zeile 4 + Zeile 8

Lfd. Nr.	Ausgabeart	Gruppierungsnummer
10	Personalausgaben	4
11	Sächlicher Verwaltungs- und Betriebsaufwand	5, 84
12	Zinsausgaben	80 . / . 809
13	Zuweisungen und Zuschüsse für laufende Zwecke	67, 690, 691, 692, 693, 70, 71, 72, 82, 83 . / . 679
14	Leistungen der Sozialhilfe	730, 735, 740, 745
15	Sonstige Soziale Leistungen	75, 76, 77, 783, 784, 785, 788, 789, 79
16	Ausgaben der laufenden Rechnung	S Zeile 10 bis Zeile 15 . / . 062, 063, 072, 162, 172, 202, 232
17	Baumaßnahmen	94
18	Sonstige Ausgaben der Kapitalrechnung	92, 930, 932, 935, 970, 971, 972, 973, 98, 990, 991
19	Ausgaben der Kapitalrechnung	S Zeile 17 bis Zeile 18 . / . 322, 362, 372
20	Gesamtausgaben (ohne besondere Finanzierungsvorgänge)	Zeile 16 + Zeile 19
21	Finanzierungssaldo	Zeile 9 . / . Zeile 20

Lfd. Nr.	Besondere Finanzierungsvorgänge	Gruppierungsnummer
22	Einnahmen	31, 374, 375, 376, 377, 378
23	davon Einnahmen aus Krediten	374, 375, 376, 377, 378
24	Entnahmen aus Rücklagen	31
25	Ausgaben	895, 91, 992, 974, 975, 976, 977, 978
26	darunter Schuldentilgung	974, 975, 976, 977, 978
27	Zuführung an Rücklagen	91

**Für die Lieferung an das Bayerische Landesamt für Statistik und Datenverarbeitung
maßgebliche Systematik der Kassenstatistik**

Gruppierung

A. Einnahmen und Ausgaben

<p>Steuern, allgemeine Zuweisungen</p> <p>Realsteuern</p> <p>000 Grundsteuer A</p> <p>001 Grundsteuer B</p> <p>003 Gewerbesteuer (brutto)</p> <p>00 Realsteuern zusammen</p> <p>Gemeindeanteile an Gemeinschaftsteuern</p> <p>010¹ Einkommensteuer</p> <p>012 Umsatzsteuer</p> <p>01 Gemeindeanteile an Gemeinschaftsteuern zusammen</p> <p>Andere Steuern</p> <p>022 Hundesteuer</p> <p>024² Zuschlag zur Grunderwerbsteuer</p> <p>027 Zweitwohnungssteuer</p> <p>029³ Sonstige Steuern</p> <p>02 andere Steuern zusammen</p> <p>Steuerähnliche Einnahmen</p> <p>032 Sonstige steuerähnliche Einnahmen</p> <p>Schlüsselzuweisungen</p> <p>041 vom Land</p> <p>Bedarfszuweisungen</p> <p>051 vom Land</p> <p>Sonstige allgemeine Zuweisungen</p> <p>060 vom Bund</p> <p>061 vom Land</p> <p>062 von Gemeinden/Gv</p> <p>063 von Verwaltungsgemeinschaften</p> <p>Allgemeine Umlagen</p> <p>072 von Gemeinden/Gv</p> <p>Allg. Zuweisungen aus bes. Abrechnungsverfahren</p> <p>081 Überlassung des Aufkommens an Verwarnungsgeldern und Geldbußen</p> <p>092 Leistungen des Landes aus der Umsetzung des Vierten Gesetzes für Moderne Dienstleistungen am Arbeitsmarkt</p> <p>Einnahmen aus Verwaltung und Betrieb</p> <p>10 Verwaltungsgebühren</p> <p>11 Benutzungsgebühren und ähnliche Entgelte</p> <p>12 Zweckgebundene Abgaben</p> <p>13 Einnahmen aus Verkauf</p> <p>14 Mieten und Pachten</p> <p>15 Sonstige Verwaltungs- und Betriebseinnahmen</p> <p>Erstattungen von Ausgaben des Verwaltungshaushalts</p> <p>160 von Bund, LAF, ERP-Sondervermögen</p> <p>161 vom Land</p> <p>162 von Gemeinden/Gv</p> <p>163 von Zweckverbänden und dgl.</p> <p>164 von Trägern der gesetzlichen Sozialversicherung</p> <p>165 von kommunalen Sonderrechnungen</p> <p>166 von sonstigen öffentlichen Sonderrechnungen</p> <p>167 von privaten Unternehmen</p> <p>¹ Einschl. Gemeindeanteil am Zinsabschlag.</p> <p>² Nach altem Recht (Restbeträge).</p> <p>³ Einschl. Restbeträge aus Bagatelsteuern.</p>	<p>168 von übrigen Bereichen</p> <p>169 Innere Verrechnungen</p> <p>16 Erstattungen von Ausgaben des Verwaltungshaushalts zusammen</p> <p>Zuweisungen und Zuschüsse für lfd. Zwecke</p> <p>170 von Bund, LAF, ERP-Sondervermögen</p> <p>171 vom Land</p> <p>172 von Gemeinden/Gv</p> <p>173 von Zweckverbänden und dgl.</p> <p>174 von Trägern der gesetzlichen Sozialversicherung</p> <p>175 von kommunalen Sonderrechnungen</p> <p>176 von sonstigen öffentlichen Sonderrechnungen</p> <p>177 von privaten Unternehmen</p> <p>178 von übrigen Bereichen</p> <p>17 Zuweisungen und Zuschüsse für lfd. Zwecke zusammen</p> <p>Aufgabenbezogene Leistungsbeteiligung</p> <p>191 Leistungsbeteiligung bei Leistungen für Unterkunft u. Heizung an Arbeitsuchende</p> <p>192 Leistungsbeteiligung bei Leistungen zur Sicherung des Lebensunterhalts n. §§ 19 ff SGB II (ohne Leistungen für Unterkunft und Heizung)</p> <p>193 Leistungsbeteiligung bei der Eingliederung von Arbeitsuchenden nach § 16 Abs. 1 und 2 Satz 2 Nr. 5 und 6, Abs. 3 und Abs. 4 SGB II</p> <p>19 Aufgabenbezogene Leistungsbeteiligung zusammen</p> <p style="text-align: center;">Sonstige Finanzeinnahmen</p> <p>Zinseinnahmen</p> <p>202 von Gemeinden/Gv</p> <p>203 von Zweckverbänden und dgl.</p> <p>204 von Trägern der gesetzlichen Sozialversicherung</p> <p>205 von kommunalen Sonderrechnungen</p> <p>206 von sonstigen öffentlichen Sonderrechnungen</p> <p>207 von privaten Unternehmen</p> <p>208 von übrigen Bereichen</p> <p>209 aus inneren Darlehen</p> <p>20 Zinseinnahmen zusammen</p> <p>21 Gewinnanteile von wirtschaftlichen Unternehmen und aus Beteiligungen</p> <p>22 Konzessionsabgaben</p> <p>Schuldendiensthilfen</p> <p>230 von Bund, LAF, ERP-Sondervermögen</p> <p>231 vom Land</p> <p>232 von Gemeinden/Gv</p> <p>233 von Zweckverbänden und dgl.</p> <p>234 von Trägern der gesetzlichen Sozialversicherung</p> <p>235 von kommunalen Sonderrechnungen</p> <p>236 von sonstigen öffentlichen Sonderrechnungen</p> <p>237 von privaten Unternehmen</p> <p>238 von übrigen Bereichen</p> <p>23 Schuldendiensthilfen zusammen</p> <p style="text-align: center;">Ersatz von sozialen Leistungen außerhalb von Einrichtungen</p> <p>240 Kostenbeiträge und Aufwendungsersatz; Kostenersatz - überörtlicher Träger</p> <p>241 Kostenbeiträge und Aufwendungsersatz; Kostenersatz - örtlicher Träger</p> <p>242 Unterhaltsansprüche gegen bürgerlich-rechtlich Unterhaltsverpflichtete - überörtlicher Träger</p>
------------------------------------------------------------------------------------------------------------------------------------------------------------------------------------------------------------------------------------------------------------------------------------------------------------------------------------------------------------------------------------------------------------------------------------------------------------------------------------------------------------------------------------------------------------------------------------------------------------------------------------------------------------------------------------------------------------------------------------------------------------------------------------------------------------------------------------------------------------------------------------------------------------------------------------------------------------------------------------------------------------------------------------------------------------------------------------------------------------------------------------------------------------------------------------------------------------------------------------------------------------------------------------------------------------------------------------------------------------------------------------------------------------------------------------------------------------------------------------------------------------------------------------------------------------------------------------------------------------------------------------------------------------------------------------------------------------------------------------------------------------------------------------------------------------------------------------------------------------------------------------------------------------------------------------------------------------------------------------------------------------------------------------------------------------------------------------------------------	------------------------------------------------------------------------------------------------------------------------------------------------------------------------------------------------------------------------------------------------------------------------------------------------------------------------------------------------------------------------------------------------------------------------------------------------------------------------------------------------------------------------------------------------------------------------------------------------------------------------------------------------------------------------------------------------------------------------------------------------------------------------------------------------------------------------------------------------------------------------------------------------------------------------------------------------------------------------------------------------------------------------------------------------------------------------------------------------------------------------------------------------------------------------------------------------------------------------------------------------------------------------------------------------------------------------------------------------------------------------------------------------------------------------------------------------------------------------------------------------------------------------------------------------------------------------------------------------------------------------------------------------------------------------------------------------------------------------------------------------------------------------------------------------------------------------------------------------------------------------------------------------------------------------------------------------------------------------------------------------------------------------------------------------------------------------------------------------------------------------------------------------------------------------------------------------------------------------------------------------------------------------------------------------------------------------------------------------------------------------------------------------------------------------------------------------------------------------------------------------------------------------------------------------------------------------

- 243 Unterhaltsansprüche gegen bürgerlich-rechtlich
Unterhaltsverpflichtete
- örtlicher Träger
- 244 Leistungen von Sozialleistungsträgern
- überörtlicher Träger
- 245 Leistungen von Sozialleistungsträgern
- örtlicher Träger
- 246 Sonstige Ersatzleistungen
- überörtlicher Träger
- 247 Sonstige Ersatzleistungen
- örtlicher Träger
- 248 Rückzahlung gewährter Hilfen (einschließlich Zinsen
von Darlehen)
- überörtlicher Träger
- 249 Rückzahlung gewährter Hilfen (einschließlich Zinsen
von Darlehen)
- örtlicher Träger
- 24 Ersatz von sozialen Leistungen außerhalb
von Einrichtungen zusammen**
- Ersatz v. sozialen Leistungen in Einrichtungen
- 250 Kostenbeiträge und Aufwendungsersatz; Kostener-
satz - überörtlicher Träger
- 251 Kostenbeiträge und Aufwendungsersatz; Kostener-
satz - örtlicher Träger
- 252 Unterhaltsansprüche gegen bürgerlich-rechtlich
Unterhaltsverpflichtete
- überörtlicher Träger
- 253 Unterhaltsansprüche gegen bürgerlich-rechtlich
Unterhaltsverpflichtete
- örtlicher Träger
- 254 Leistungen von Sozialleistungsträgern
- überörtlicher Träger
- 255 Leistungen von Sozialleistungsträgern
- örtlicher Träger
- 256 Sonstige Ersatzleistungen
- überörtlicher Träger
- 257 Sonstige Ersatzleistungen
- örtlicher Träger
- 258 Rückzahlung gewährter Hilfen (einschließlich Zinsen
von Darlehen)
- überörtlicher Träger
- 259 Rückzahlung gewährter Hilfen (einschließlich Zinsen
von Darlehen)
- örtlicher Träger
- 25 Ersatz von sozialen Leistungen in Einrichtungen
zusammen**
- 26 Weitere Finanzeinnahmen
- Kalkulatorische Einnahmen
- 270 Abschreibungen
- 271 Abschreibungen aus Zuwendungs-finanziertem
Vermögen
- 275 Verzinsung des Anlagekapitals
- 28 Zuführungen vom Vermögenshaushalt
- 295 Ist-Überschuss des Verwaltungshaushalts

299 Einnahmen des Verwaltungshaushalts

Einnahmen des Vermögenshaushalts

- 30 Zuführung vom Verwaltungshaushalt
- 31 Entnahmen aus Rücklagen
- Rückflüsse von Darlehen
- 322 von Gemeinden/Gv
- 323 von Zweckverbänden und dgl.
- 324 von Trägern der gesetzlichen Sozialversicherung
- 325 von kommunalen Sonderrechnungen
- 326 von sonstigen öffentlichen Sonderrechnungen
- 327 von privaten Unternehmen
- 328 von übrigen Bereichen
- 32 Rückflüsse von Darlehen zusammen**

- 33 Einnahmen aus der Veräußerung von Beteiligungen
und Rückflüsse von Kapitaleinlagen
- Einnahmen aus der Veräußerung von Sachen des
Anlagevermögens
- 340 Grundstücke
- 345 Bewegliche Sachen
- 35 Beiträge und ähnliche Entgelte
- Zuweisungen und Zuschüsse für Investitionen und
Investitionsförderungsmaßnahmen
- 360 von Bund, LAF, ERP-Sondervermögen
- 361 vom Land
- 362 von Gemeinden/Gv
- 363 von Zweckverbänden und dgl.
- 364 von Trägern der gesetzlichen Sozialversicherung
- 365 von kommunalen Sonderrechnungen
- 366 von sonstigen öffentlichen Sonderrechnungen
- 367 von privaten Unternehmen
- 368 von übrigen Bereichen
- 36 Zuweisungen und Zuschüsse für Investitionen
und Investitionsförderungsmaßnahmen zu-
sammen**
- Einnahmen aus Krediten und inneren
Darlehen
- 370 von Bund, LAF, ERP-Sondervermögen
- 371 vom Land
- 372 von Gemeinden/Gv
- 373 von Zweckverbänden und dgl.
- 374 von Trägern der gesetzlichen Sozialversicherung
- 375 von kommunalen Sonderrechnungen
- 376 von sonstigen öffentlichen Sonderrechnungen
- 377 von privaten Unternehmen
- 378 von übrigen Bereichen
- 379 Innere Darlehen
- 37 Einnahmen aus Krediten und inneren
Darlehen zusammen**
- 392 Durchbuchung von Soll-Fehlbeträgen
- 395 Ist-Überschuss des Vermögenshaushalts
- 398 Einnahmen des Vermögenshaushalts**
- 399 Einnahmen des Verwaltungs- und Vermögens-
haushalts**

Personalausgaben

- 40 Aufwendungen für ehrenamtliche Tätigkeit
- Dienstbezüge und dgl.
- 410 Beamte
- 411 Versorgungsrücklage für aktive Beamte
- 414 Tariflich Beschäftigte
- 416 Beschäftigungsentgelte und dgl.
- Versorgungsbezüge und dgl.
- 420 Beamte
- 421 Versorgungsrücklage für Versorgungsempfänger
- 424 Tariflich Beschäftigte
- 428 Sonstige
- Beiträge zu Versorgungskassen
- 430 Beamte
- 434 Tariflich Beschäftigte
- 438 Sonstige
- Beiträge zur gesetzlichen Sozialversicherung
- 440 Beamte
- 444 Tariflich Beschäftigte
- 448 Sonstige

- 45 Beihilfen, Unterstützungen und dgl.
- 46 Personal-Nebenausgaben

4 Personalausgaben zusammen

Sächlicher Verwaltungs- u. Betriebsaufwand

- 50 Unterhalt der Grundstücke und baulichen Anlagen
- 51 Unterhalt des sonstigen unbeweglichen Vermögens
- 52 Geräte, Ausstattungs- und Ausrüstungsgegenstände, sonstige Gebrauchsgegenstände
- 53 Mieten und Pachten
- 54 Bewirtschaftung der Grundstücke, baulichen Anlagen usw.
- 55 Haltung von Fahrzeugen
- 56 Besondere Aufwendungen für Bedienstete
- 577/578 Kosten der zuschussfähigen Lernmittel
- 638⁴ Weitere Verwaltungs- u. Betriebsausgaben
- 639 Schülerbeförderung
- 64 Steuern, Versicherungen, Schadensfälle
- 65 Geschäftsausgaben
- 660 Verfügungsmittel
- 661 Mitgliedsbeiträge
- 662 Vermischte Ausgaben

5⁵ Sächlicher Verwaltungs- und Betriebsaufwand zusammen

Erstattungen von Ausgaben des Verwaltungshaushalts

- 670 an Bund, LAF, ERP-Sondervermögen
- 671 an Land
- 672 an Gemeinden/Gv
- 673 an Zweckverbände und dgl.
- 674 an Träger der gesetzlichen Sozialversicherung
- 675 an kommunale Sonderrechnungen
- 676 an sonstige öffentliche Sonderrechnungen
- 677 an private Unternehmen
- 678 an übrige Bereiche
- 679 Innere Verrechnungen

67 Erstattungen von Ausgaben des Verwaltungshaushalts zusammen

- Kalkulatorische Kosten
- 680 Abschreibungen
- 681 Abschreibungen aus Zuwendungs-finanziertem Vermögen
- 685 Verzinsung des Anlagekapitals

Aufgabenbezogene Leistungsbeteiligung

- 690 Leistungsbeteiligung bei Leistungen für Unterkunft und Heizung nach § 22 Abs. 1 SGB II
- 691 Leistungsbeteiligung bei Leistungen für Unterkunft und Heizung nach § 22 Abs. 3 SGB II
- 692 Leistungsbeteiligung bei Leistungen zur Eingliederung von Arbeitsuchenden nach § 16 Abs. 2 Satz 2 Nr. 1 bis 4 SGB II
- 693 Leistungsbeteiligung bei einmaligen Leistungen an Arbeitsuchende nach § 23 Abs. 3 SGB II
- 694 Leistungsbeteiligung beim Arbeitslosengeld II nach § 19 ff. SGB II (ohne Leistungen für Unterkunft u. Heizung)
- 695 Leistungsbeteiligung bei der Eingliederung Arbeitsuchender nach § 16 Abs. 1 und Abs. 2 Satz 2 Nr. 5 und 6, Abs. 3 und 4 SGB II
- 696 Leistungen für Bildung und Teilhabe nach § 28 SGB II im Rahmen einer gemeinsamen Einrichtung

69 Aufgabenbezogene Leistungsbeteiligung zusammen

⁴ Zusammenfassung der Gruppen 57 - 63, ohne UGr. 577, 578 und 639

⁵ Hauptgruppe 5 = Summe der Gruppierungen 50 bis 662

Zuweisungen und Zuschüsse (nicht für Investitionen)

- 70 Zuschüsse für laufende Zwecke an soziale oder ähnliche Einrichtungen

Zuweisungen und sonstige Zuschüsse für laufende Zwecke

- 710 an Bund, LAF, ERP-Sondervermögen
- 711 an Land
- 712 an Gemeinden/Gv
- 713 an Zweckverbände und dgl.
- 714 an Träger der gesetzlichen Sozialversicherung
- 715 an kommunale Sonderrechnungen
- 716 an sonstige öffentliche Sonderrechnungen
- 717 an private Unternehmen
- 718 an übrige Bereiche

71 Zuweisungen und sonstige Zuschüsse für laufende Zwecke zusammen

- Schuldendiensthilfen
- 722 an Gemeinden/Gv
- 723 an Zweckverbände und dgl.
- 724 an Träger der gesetzlichen Sozialversicherung
- 725 an kommunale Sonderrechnungen
- 726 an sonstige öffentliche Sonderrechnungen
- 727 an private Unternehmen
- 728 an übrige Bereiche

72 Schuldendiensthilfen zusammen

- 730 Leistungen der Sozialhilfe einschl. Grundsicherung im Alter und bei Erwerbsminderung an natürliche Personen außerhalb von Einrichtungen - überörtlicher Träger

- 735 Leistungen der Sozialhilfe einschl. Grundsicherung im Alter und bei Erwerbsminderung an natürliche Personen außerhalb von Einrichtungen - örtlicher Träger

- 739 Leistungen für Bildung und Teilhabe an natürliche Personen außerhalb von Einrichtungen

- 740 Leistungen der Sozialhilfe einschl. Grundsicherung im Alter und bei Erwerbsminderung an natürliche Personen innerhalb von Einrichtungen - überörtlicher Träger

- 745 Leistungen der Sozialhilfe einschl. Grundsicherung im Alter und bei Erwerbsminderung an natürliche Personen innerhalb von Einrichtungen - örtlicher Träger

- 749 Leistungen für Bildung und Teilhabe an natürliche Personen innerhalb von Einrichtungen

- 75 Leistungen an Kriegsoffer und ähnliche Berechtigte

- 76 Leistungen der Jugendhilfe außerh. von Einrichtungen

- 77 Leistungen der Jugendhilfe in Einrichtungen

Sonstige soziale Leistungen

- 781 Bildung und Teilhabe nach § 6b Bundeskindergeldgesetz
- 782 Originäre Leistungen für Bildung und Teilhabe nach § 28 SGB II
- 783 Leistungen für Unterkunft und Heizung an Arbeitsuchende nach § 22 SGB II
- 784 Leistungen zur Eingliederung Arbeitsuchender n. § 16 Abs. 2 Satz 2 Nr. 1 bis 4 SGB II
- 785 Einmalige Leistung an Arbeitsuchende nach § 23 Abs. 3 SGB II
- 786 Leistungen zur Sicherung des Lebensunterhalts Arbeitslosengeld II nach §§ 19 ff SGB II (ohne Leistungen für Unterkunft und Heizung)
- 787 Leistungen zur Eingliederung von Arbeit-suchenden nach § 16 Abs. 1 und Abs. 2 Satz 2 Nr. 5 und 6, Abs. 3 und 4 SGB II
- 788 Weitere soziale Leistungen

78 Sonstige soziale Leistungen zusammen

79 Leistungen nach dem Asylbewerberleistungsgesetz

Sonstige Finanzausgaben

Zinsausgaben

- 800 an Bund, LAF, ERP-Sondervermögen
- 801 an Land
- 802 an Gemeinden/Gv
- 803 an Zweckverbände und dgl.
- 804 an Träger der gesetzlichen Sozialversicherung
- 805 an kommunale Sonderrechnungen
- 806 an sonstige öffentliche Sonderrechnungen
- 807 an private Unternehmen
- 808 an übrige Bereiche
- 809 für innere Darlehen
- 80 Zinsausgaben zusammen**

Steuerbeteiligungen
810 Gewerbesteuerumlage

- Allgemeine Zuweisungen
- 821 an Land
 - 822 an Gemeinden/Gv
 - 82 Allgemeine Zuweisungen zusammen**

- Allgemeine Umlagen
- 831 an Land (Solidarumlage netto)
 - 832 an Gemeinden/Gv
 - 833 an Verwaltungsgemeinschaften
 - 83 Allgemeine Umlagen zusammen**

84 Weitere Finanzausgaben

86 Zuführung zum Vermögenshaushalt

895 Ist-Fehlbetrag des Verwaltungshaushalts

899 Ausgaben des Verwaltungshaushalts

90 Zuführung zum Verwaltungshaushalt

91 Zuführungen an Rücklagen

- Gewährung von Darlehen
- 922 an Gemeinden/Gv
 - 923 an Zweckverbände und dgl.
 - 924 an Träger der gesetzlichen Sozialversicherung
 - 925 an kommunale Sonderrechnungen
 - 926 an sonstige öffentliche Sonderrechnungen
 - 927 an private Unternehmen
 - 928 an übrige Bereiche
 - 92 Gewährung von Darlehen zusammen**

- 930 Erwerb von Beteiligungen, Kapitaleinlagen
- 932 Erwerb von Grundstücken
- 935 Erwerb von beweglichen Sachen des Anlagevermögens

94⁶ Baumaßnahmen
davon:

- B01 Allgemeine Verwaltung (EPI. 0)
- B02 Schulen (EPI. 2)
- B03 Eigene Sportstätten (A 56)
- B04 Städtebauliche Planung, Vermessung, Bauordnung (A 61)
- B05 Wohnungsbauförderung und -fürsorge (A 62)
- B06 Gemeinde-, Kreis-, Landes- und Bundesstraßen (A 63-66)
- B07 Abwasserbeseitigung (A 70)
- B08 Abfallbeseitigung (A 72)
- B09 Versorgungsunternehmen (A 81)
- B10 Verkehrsunternehmen (A 82)
- B11 Allgemeines Grundvermögen (A 88)
- B12 Übrige Aufgabenbereiche (Rest)

⁶ Zusammenfassung der Gruppen 94 - 96

Tilgung von Krediten, Rückzahlung von inneren Darlehen

- 970 an Bund, LAF, ERP-Sondervermögen
- 971 an Land
- 972 an Gemeinden/Gv
- 973 an Zweckverbände und dgl.
- 974 an Träger der gesetzlichen Sozialversicherung
- 975 an kommunale Sonderrechnungen
- 976 an sonstige öffentliche Sonderrechnungen
- 977 an private Unternehmen
- 978 an übrige Bereiche
- 979 Rückzahlung innerer Darlehen
- 97 Tilgung von Krediten, Rückzahlung von inneren Darlehen zusammen**

- Zuweisungen und Zuschüsse für Investitionen
- 980 an Bund, LAF, ERP-Sondervermögen
 - 981 an Land
 - 982 an Gemeinden/Gv
 - 983 an Zweckverbände und dgl.
 - 984 an Träger der gesetzlichen Sozialversicherung
 - 985 an kommunale Sonderrechnungen
 - 986 an sonstige öffentliche Sonderrechnungen
 - 987 an private Unternehmen
 - 988 an übrige Bereiche
 - 98 Zuweisungen und Zuschüsse für Investitionen zusammen**

- Sonstiges
- 990 Kreditbeschaffungskosten
 - 991 Ablösung von Dauerlasten
 - 992 Deckung von Fehlbeträgen (Soll-Fehlbetr.)
 - 995 Ist-Fehlbetrag des Vermögenshaushalts

998 Ausgaben des Vermögenshaushalts

999 Ausgaben des Verwaltungs- und Vermögenshaushalts

B. Bewirtschaftete Fremdmittel

Einnahmen

- F02Katastrophenschutz (A 14) **aus Gr. 160**
- F04Wohngeld (UA 488) **aus Gr. 161**
(nur Landkreise und Kreisfreie Städte)
- F06Einnahmen zusammen**

Ausgaben

- F08Katastrophenschutz (A 14) **aus Gr. 50-66**
- F10Wohngeld (UA 488) **aus Gr. 788**
(nur Landkreise und Kreisfreie Städte)
- F12Ausgaben zusammen**

C. Schulden

1. Schulden insgesamt

- S11 Stand Ende des Vorjahres
- S12 Berichtigung im Berichtszeitraum
- S13 Stand zum jeweiligen Quartalsende bzw. Jahresende
Schulden bei den öffentlichen Haushalten
(Gr. 371 – 373 bzw. 971 – 973)
- S22 Berichtigung im Berichtszeitraum
- S23 Stand zum jeweiligen Quartalsende bzw. Jahresende
- Schulden am Kreditmarkt und bei sonstigen öffentlichen Bereichen
(Gr. 374 – 378 bzw. 974 – 978)
- S31 Stand Ende des Vorjahres
- S32 Berichtigung im Berichtszeitraum
- S33 Stand zum jeweiligen Quartalsende bzw. Jahresende

2. Innere Darlehen (Gr. 379 bzw. 979)

- S41 Stand Ende des Vorjahres
- S42 Berichtigung im Berichtszeitraum

S43 Stand zum jeweiligen
Quartalsende bzw. Jahresende

3. Kassenkredite

S51 Stand Ende des Vorjahres
S52 Berichtigung im Berichtszeitraum
S53 Stand zum jeweiligen
Quartalsende bzw. Jahresende

D. Hebesätze in %

(nicht bei Bezirken und Verwaltungsgemeinschaften
vorhanden)

H11 Grundsteuer A (gemäß Haushaltssatzung)
H21 Grundsteuer B (gemäß Haushaltssatzung)
H31 Gewerbesteuer (gemäß Haushaltssatzung)

E. Umlagesatz zur Berechnung der Kreis- bzw. Bezirksumlage in % (nur Landkreisen bzw. Bezirken)

U12 Kreis- bzw. Bezirksumlage

F. Nachrichtlich

N02 Überlassung des Aufkommens aus der
Grunderwerbsteuer nach Art. 8 FAG
(aus UGr. 061)
N03 Überlassung des Kostenaufkommens des staatli-
chen Landratsamtes an den Landkreis nach Art. 7
(2) FAG (aus UGr. 061)
N05 Fremdenverkehrsbeitrag
N06 Kurbeitrag

Aktuelle
Veröffentlichungen
unter
q.bayern.de/webshop



Statistisches Jahrbuch für Bayern 2016

Das Statistische Jahrbuch für Bayern ist das Standardwerk der amtlichen Statistik in Bayern seit 1894. Umfassend und informativ bietet es jährlich die aktuellsten Statistikdaten über Land, Leben, Leute, Politik, Wissenschaft und Wirtschaft in Bayern an.

Auf über 600 Seiten enthält es die wichtigsten Ergebnisse aller amtlichen Statistiken – in Form von Tabellen, Graphiken oder Karten – zum Teil mit langjährigen Vergleichsdaten und Zeitreihen. Ebenso werden ausgewählte wichtige Strukturdaten für Regierungsbezirke, kreisfreie Städte und Landkreise sowie Regionen Bayerns, aber auch für alle Bundesländer und die EU-Mitgliedstaaten dargestellt. Daten aus Statistiken anderer Dienststellen und Organisationen vervollständigen das Angebot.



Preise

Buch 39,00 € | DVD (PDF) 12,00 € | Buch+DVD 46,00 € | Datei (PDF) 12,00 €



Bayern Daten 2016

Die Bayern Daten sind ein kleiner Auszug aus dem Statistischen Jahrbuch. Auf ca. 30 Seiten sind die wichtigsten bayerischen Strukturdaten aus Wirtschaft, Gesellschaft und Politik in Tabellen und Grafiken dargestellt.

Preise

Heft 0,55 € | Datei kostenlos

Bayerisches Landesamt für Statistik – Vertrieb, St.-Martin-Straße 47, 81541 München
Telefon 089 2119-3205, 0911 98208-6270 | Telefax 089 2119-3457 | vertrieb@statistik.bayern.de