



## Statistische Berichte

Kennziffer  
L IV 1 j  
2012

# Umsätze und ihre Besteuerung in Bayern im Jahr 2012

Ergebnisse der Umsatzsteuerstatistik – Voranmeldungen





Alle Veröffentlichungen im Internet unter  
**[www.statistik.bayern.de/veroeffentlichungen](http://www.statistik.bayern.de/veroeffentlichungen)**

Diesen Code einfach mit der entsprechenden App scannen, um zum angegebenen Link zu gelangen.

#### **Kostenlos**

ist der Download von allen Statistischen Berichten (meist PDF- und Excel-Format) und ausgewählten anderen Publikationen (Informationelle Grundversorgung).

#### **Kostenpflichtig**

sind die links genannten Veröffentlichungen in gedruckter Form sowie die Druck- und Dateiausgaben (auch auf Datenträger) aller anderen Veröffentlichungen.

#### **Newsletter-Service**

Für Themenbereich/e anmelden. Information über Neuerscheinung/en wird per E-Mail aktuell übermittelt.

## **Impressum**

#### **Statistische Berichte**

bieten in tabellarischer Form neuestes Zahlenmaterial der jeweiligen Erhebung. Dieses wird, soweit erforderlich, methodisch erläutert und kurz kommentiert.

#### **Herausgeber, Druck und Vertrieb**

Bayerisches Landesamt für  
Statistik und Datenverarbeitung  
St.-Martin-Str. 47  
81541 München

#### **Vertrieb**

E-Mail [vertrieb@statistik.bayern.de](mailto:vertrieb@statistik.bayern.de)  
Telefon 089 2119-3205  
Telefax 089 2119-3457  
Internet [www.statistik.bayern.de/veroeffentlichungen](http://www.statistik.bayern.de/veroeffentlichungen)

#### **Auskunftsdienst**

E-Mail [info@statistik.bayern.de](mailto:info@statistik.bayern.de)  
Telefon 089 2119-3218  
Telefax 089 2119-3580

#### **© Bayerisches Landesamt für Statistik und Datenverarbeitung, München 2014**

Vervielfältigung und Verbreitung, auch auszugsweise, mit Quellenangabe gestattet.

## **Zeichenerklärung**

- 0 mehr als nichts, aber weniger als die Hälfte der kleinsten in der Tabelle nachgewiesenen Einheit
- nichts vorhanden oder keine Veränderung
- / keine Angabe, da Zahl nicht sicher genug
- Zahlenwert unbekannt, geheimzuhalten oder nicht rechenbar
- ... Angabe fällt später an
- x Tabellenfach gesperrt, da Aussage nicht sinnvoll
- ( ) Nachweis unter dem Vorbehalt, dass der Zahlenwert erhebliche Fehler aufweisen kann
- p vorläufiges Ergebnis
- r berichtigtes Ergebnis
- s geschätztes Ergebnis
- D Durchschnitt
- ≙ entspricht

## **Auf- und Abrundungen**

Im Allgemeinen ist ohne Rücksicht auf die Endsummen auf- bzw. abgerundet worden. Deshalb können sich bei der Summierung von Einzelangaben geringfügige Abweichungen zu den ausgewiesenen Endsummen ergeben. Bei der Aufgliederung der Gesamtheit in Prozent kann die Summe der Einzelwerte wegen Rundens vom Wert 100 % abweichen. Eine Abstimmung auf 100 % erfolgt im Allgemeinen nicht.

# Inhaltsverzeichnis

<b>Vorbemerkungen</b> .....	4
<b>Methodische Hinweise</b> .....	4
<b>Erläuterungen</b> .....	5
Muster der Vordrucke im Umsatzsteuer-Voranmeldungsverfahren 2012 .....	8
<b>Abbildungen und Tabellen</b>	
Abb. 1 Vereinfachtes Schema zur Darstellung der steuerbaren Umsätze .....	6
Abb. 2 Überblick über die Gliederung der Klassifikation der Wirtschaftszweige (Ausgabe 2008) .....	7
Abb. 3 Steuerpflichtige und deren Lieferungen und Leistungen in Bayern in den Jahren 2002 bis 2012 .....	10
Abb. 4 Anteile der Steuerpflichtigen und deren Lieferungen und Leistungen in Bayern 2012 nach Wirtschaftsabschnitten.....	10
Abb. 5 Steuerpflichtige und deren Lieferungen und Leistungen in Bayern 2012 nach Unternehmensgröße.....	10
Abb. 6 Anteile der Steuerpflichtigen und deren Lieferungen und Leistungen in Bayern 2012 nach der Rechtsform der Unternehmen .....	11
Abb. 7 Lieferungen und Leistungen in Bayern 2012 nach Steuersätzen und ausgewählten Wirtschaftsabschnitten .....	11
Abb. 8 Lieferungen und Leistungen je Steuerpflichtigem in den Regierungsbezirken Bayerns 2012 nach ausgewählten Wirtschaftsabschnitten .....	11
Abb. 9 Lieferungen und Leistungen je Steuerpflichtigem in den kreisfreien Städten und Landkreisen Bayerns im Jahr 2012 .....	12
Tabelle 1 Steuerpflichtige, Lieferungen und Leistungen sowie Umsatzsteuer-Vorauszahlung in Bayern 2012 nach Umsatzgrößenklassen.....	13
Tabelle 2 Steuerpflichtige, Steuerbarer Umsatz und Umsatzsteuer-Vorauszahlung in Bayern 2012 nach ausführlicher wirtschaftlicher Gliederung .....	14
Tabelle 3a Steuerpflichtige sowie Lieferungen und Leistungen bis unter 2 Millionen Euro in Bayern 2012 nach Umsatzgrößenklassen und Gliederung nach Wirtschaftszweiggruppen .....	66
Tabelle 3b Steuerpflichtige sowie Lieferungen und Leistungen von 2 Millionen Euro und mehr in Bayern 2012 nach Umsatzgrößenklassen und Gliederung nach Wirtschaftszweiggruppen.....	84
Tabelle 4 Steuerpflichtige sowie Lieferungen und Leistungen in Bayern 2012 nach Rechtsformen und Wirtschaftsabteilungen.....	102
Tabelle 5 Steuerpflichtige und steuerfreie Lieferungen und Leistungen in Bayern 2012 nach Steuersätzen, Vorsteuerabzug und Wirtschaftszweiggruppen.....	104
Tabelle 6 Steuerpflichtige, Lieferungen und Leistungen in Bayern 2012 nach ausgewählten Wirtschaftsabteilungen sowie kreisfreien Städten und Landkreisen .....	122
Tabelle 7 Steuerpflichtige, Lieferungen und Leistungen sowie Umsatzsteuer-Vorauszahlung in Bayern 2012 nach Regierungsbezirken und Umsatzgrößenklassen .....	128
Tabelle 8 Steuerpflichtige, Steuerbarer Umsatz und Umsatzsteuer-Vorauszahlung in Bayern 2012 nach kreisfreien Städten und Landkreisen.....	132

## Vorbemerkungen

Die im jährlichen Turnus durchzuführende Umsatzsteuerstatistik liefert für die Gesetzgebung und Verwaltung Unterlagen über die steuerliche Belastung der Umsätze sowie über die Auswirkungen einzelner steuerlicher Bestimmungen. Die Statistik gibt aber auch einen Einblick in die Struktur und Höhe der Umsätze und kennzeichnet damit die branchenmäßige und regionale Wirtschaftsentwicklung.

Die Umsatzsteuerstatistik beruht auf der Auswertung monatlicher und vierteljährlicher Voranmeldungen, zu denen Unternehmer verpflichtet sind, deren Umsatz über 17 500 Euro und deren Steuer über 512 Euro im Jahr beträgt. Nicht erfasst werden jene Unternehmen, die vorwiegend steuerfreie Umsätze tätigen bzw. bei denen keine Steuerzahllast entsteht (z.B. niedergelassene Ärzte und Zahnärzte ohne Labor, Behörden, Versicherungsvertreter, landwirtschaftliche Unternehmen).

Aufgrund von Steuerbefreiungen beziehungsweise Sonderregelungen ergibt sich in der Umsatzsteuerstatistik kein genaues Abbild der Zahl und der Umsätze der Unternehmen in den Wirtschaftszweigen Land- und Forstwirtschaft, Banken und Versicherungen, im Bildungsbereich und im Gesundheitswesen (siehe §§ 4, 24 Umsatzsteuergesetz).

## Methodische Hinweise

### Rechtliche Grundlagen

Rechtsgrundlage für die Umsatzsteuerstatistik ist das Gesetz über Steuerstatistiken (StStatG), veröffentlicht als Art. 35 des Jahressteuergesetzes 1996 vom 11. Oktober 1995 (BGBl I S. 1250, 1409) in seiner jeweils geltenden Fassung.

Maßgebend für die Erfassung und Besteuerung der Umsätze und innergemeinschaftlichen Erwerbe im Jahr 2012 war das Umsatzsteuergesetz (UStG) in der Fassung der Bekanntmachung vom 21. Februar 2005 (BGBl. I S. 386), zuletzt geändert durch Gesetz vom 06.12.2011 ( BGBl. I S. 2562).

### Erhebungsunterlagen und Durchführung

Die Umsatzsteuerstatistik ist eine Sekundärstatistik. Die Erhebung wird seit 1996 jährlich durchgeführt (bis dahin alle 2 Jahre). Als Erhebungsgrundlage für das Berichtsjahr 2012 standen, wie schon in den vorangegangenen Statistikjahren, Datensätze der Finanzverwaltung mit anonymisierten Angaben aus den Umsatzsteuer-Voranmeldungen und dem Grundinformationsdienst zur Verfügung. Die von der Finanzverwaltung erfassten Merkmale können den Vordruckmustern auf den Seiten 8 und 9 entnommen werden.

Bei Unternehmen, die in mehreren wirtschaftlichen Bereichen tätig sind, erfolgte die wirtschaftssystematische Zuordnung des Gesamtumsatzes zu dem einen Wirtschaftszweig, der den **Schwerpunkt der wirtschaftlichen Tätigkeit** darstellte. Die regionale Zuordnung des gesamten Unternehmensumsatzes einschließlich der Umsätze von Filialen, Zweigstellen und Tochterunternehmen erfolgte an dem für den **Sitz der Geschäftsleitung zuständigen Finanzamt** des Unternehmens. Dadurch sind dem Erkenntniswert der Umsatzsteuerstatistik insbesondere auf regionaler Basis Grenzen gesetzt. Ergebnisse der Umsatzsteuerstatistik liegen bis auf Gemeindeebene vor, der regionalen Gliederung liegt der Gebietsstand 31. Dezember 2012 zugrunde.

## Erläuterungen

Als **Umsatzsteuerpflichtige** gelten Unternehmer im Sinne des § 2 Abs. 1 UStG. Danach ist Unternehmer, wer eine gewerbliche oder berufliche Tätigkeit selbstständig und nachhaltig ausübt. Das Unternehmen umfasst die gesamte gewerbliche oder berufliche Tätigkeit des Unternehmers.

Der **steuerbare Umsatz** (§ 1 UStG) umfasst alle Lieferungen und sonstigen Leistungen, den Eigenverbrauch und die eigenverbrauchsähnlichen Vorgänge sowie seit 1993 auch die innergemeinschaftlichen Erwerbe, unabhängig davon, ob diese Umsätze steuerpflichtig oder steuerfrei sind.

**Bemessungsgrundlage** für Lieferungen und sonstige Leistungen sowie für die innergemeinschaftlichen Erwerbe ist das Entgelt (§ 10 Abs. 1 UStG). Der Eigenverbrauch sowie die eigenverbrauchsähnlichen Vorgänge werden nach dem Einkaufspreis zuzüglich der Nebenkosten oder nach den Selbstkosten bewertet (§ 10 Abs. 4 Nr. 1-3 UStG). Die Umsatzsteuer gehört nicht zur Bemessungsgrundlage.

Der allgemeine **Steuersatz** für steuerpflichtige Umsätze beträgt 19 Prozent (§ 12 Abs. 1 UStG). Der ermäßigte Steuersatz liegt für die nach § 12 Abs. 2 UStG begünstigten Umsätze bei 7 Prozent.

Wendet man die Steuersätze auf die Bemessungsgrundlage an, ergibt sich die **Umsatzsteuer vor Abzug der Vorsteuerbeträge**.

Der Unternehmer kann nach § 15 Abs. 1 UStG die ihm im Geschäftsverkehr von anderen Unternehmen gesondert in Rechnung gestellte Umsatzsteuer als **Vorsteuer** von seiner Umsatzsteuerschuld abziehen.

Die **Umsatzsteuer-Vorauszahlung** errechnet der Unternehmer aus der Umsatzsteuer auf die steuerpflichtigen Umsätze abzüglich der ihm in Rechnung gestellten abziehbaren Vorsteuern und den sonstigen Kürzungsbeträgen. Der Unternehmer hat während des Kalenderjahres nach § 18 Abs. 1 UStG monatlich bzw. vierteljährlich eine Umsatzsteuer-Voranmeldung abzugeben, in der er die Umsatzsteuer für den Voranmeldungszeitraum (Vorauszahlung) selbst zu berechnen hat.

**Abb. 1** gibt einen Gesamtüberblick über die steuerbaren Umsätze, die sich aus steuerpflichtigen und steuerfreien Umsätzen zusammensetzen;

Der Umsatzsteuer unterliegen nach § 1 Abs. 1 UStG die folgenden steuerbaren Umsätze:

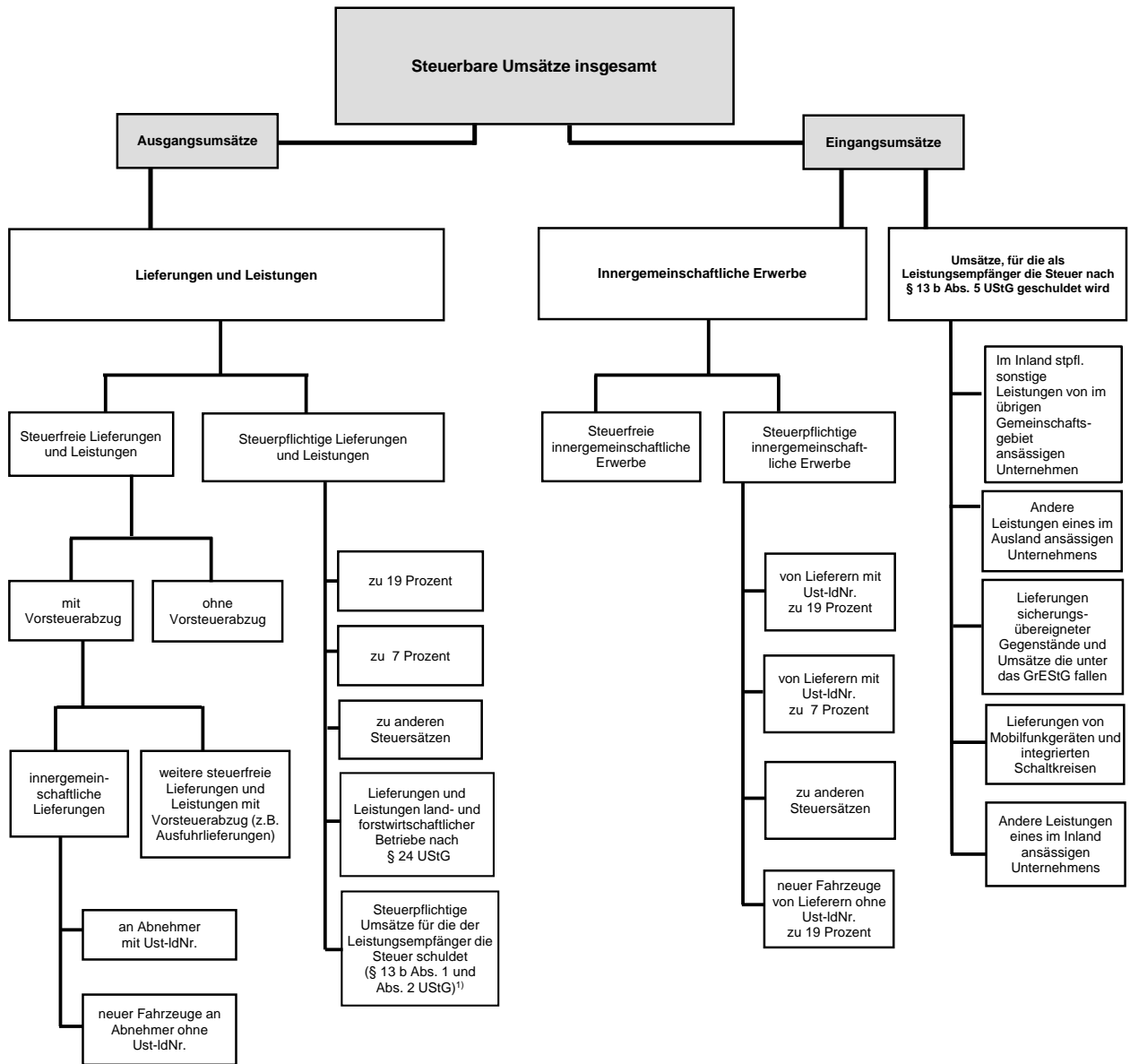
- die Lieferungen und sonstigen Leistungen, die ein Unternehmer im Inland gegen Entgelt im Rahmen seines Unternehmens ausführt.
- die Einfuhr von Gegenständen aus dem Drittlandsgebiet in das Inland (Einfuhrumsatzsteuer).
- der innergemeinschaftliche Erwerb im Inland gegen Entgelt.

Die Einfuhrumsätze sind nicht Gegenstand der Umsatzsteuerstatistik.

### **Wirtschaftssystematische Zuordnung**

Der Branchenzuordnung der Umsatzsteuerstatistik liegt seit dem Berichtsjahr 2009 die Klassifikation der Wirtschaftszweige, Ausgabe 2008 (WZ 2008), Tiefengliederung für Steuerstatistiken (GKZ 2008) zugrunde. - Vergl. Abb. 2

Abb. 1 Vereinfachtes Schema zur Darstellung der steuerbaren Umsätze



<sup>1)</sup> Zur Abbildung des Ausgangsumsatzes werden diese nachrichtlich mitgeteilten steuerpflichtigen Umsätze zu den Lieferungen und Leistungen hinzugezählt.

**Abb. 2 Überblick über die Gliederung der Klassifikation der Wirtschaftszweige (Ausgabe 2008)**

Abschnitt	Abteilung <sup>1)</sup>	Bezeichnung
A	01 - 03	Land- und Forstwirtschaft, Fischerei
B	05 - 09	Bergbau und Gewinnung von Steinen und Erden
C	10 - 33	Verarbeitendes Gewerbe
	10 - 12	Herstellung von Nahrungs- und Genussmitteln, Getränken und Tabakerzeugn.
	13 - 15	Herstellung von Textilien, Bekleidung, Leder, Lederwaren und Schuhen
	16 - 18	Herstellung von Holzwaren, Papier, Pappe und Waren daraus, Herstellung von Druckerzeugnissen
	19	Kokerei, Mineralölverarbeitung
	20	Herstellung von chemischen Erzeugnissen
	21	Herstellung von pharmazeutischen Erzeugnissen
	22 - 23	Herstellung von Gummi- und Kunststoffwaren, sowie von Glas und Glaswaren, Keramik, Verarbeitung von Steinen und Erden
	24 - 25	Metallerzeugung und -bearbeitung, Herstellung von Metallerzeugnissen
	26	Herstellung von Datenverarbeitungsgeräten, elektronischen und optischen Erzeugnissen
	27	Herstellung von elektrischen Ausrüstungen
	28	Maschinenbau
	29 - 30	Fahrzeugbau
	31 - 33	Herstellung von Möbeln und sonstigen Waren; Reparatur und Installation von Maschinen und Ausrüstungen
D	35	Energieversorgung
E	36 - 39	Wasserversorgung; Abwasser- und Abfallentsorgung und Beseitigung von Umweltverschmutzungen
F	41 - 43	Baugewerbe
G	45 - 47	Handel; Instandhaltung und Reparatur von Kraftfahrzeugen
H	49 - 53	Verkehr und Lagerei
I	55 - 56	Gastgewerbe
J	58 - 63	Information und Kommunikation
	58 - 60	Verlagswesen, audiovisuelle Medien und Rundfunk
	61	Telekommunikation
	62 - 63	IT- und Informationsdienstleistungen
K	64 - 66	Erbringung von Finanz- und Versicherungsdienstleistungen
L	68	Grundstücks- und Wohnungswesen
M	69 - 75	Erbringung von freiberuflichen, wissenschaftlichen und technischen Dienstleistungen
	69 - 71	Erbringung von freiberuflichen und technischen Dienstleistungen
	72	Forschung und Entwicklung
	73 - 75	Sonstige freiberufliche, wissenschaftliche und technische Tätigkeiten
N	77 - 82	Erbringung von sonstigen wirtschaftlichen Dienstleistungen
O <sup>2)</sup>	84	Öffentliche Verwaltung, Verteidigung; Sozialversicherung
P	85	Erziehung und Unterricht
Q	86 - 88	Gesundheits- und Sozialwesen
	86	Gesundheitswesen
	87 - 88	Heime und Sozialwesen
R	90 - 93	Kunst, Unterhaltung und Erholung
S	94 - 96	Erbringung von sonstigen Dienstleistungen
T <sup>2)</sup>	97 - 98	Private Haushalte mit Hauspersonal
U <sup>2)</sup>	99	Exterritoriale Organisationen und Körperschaften

<sup>1)</sup> Die Abteilungen sind gegliedert in Gruppen (3-Steller), diese in Klassen (4-Steller) und diese in Unterklassen (5-Steller).

<sup>2)</sup> In der Umsatzsteuerstatistik nicht vorkommend.

- Bitte weiße Felder ausfüllen oder  ankreuzen, Anleitung beachten -

# 2012

Fallart	<b>Steuernummer</b>	Unterfallart
<b>11</b>		<b>56</b>

**30** Eingangsstempel oder -datum

Finanzamt

## Umsatzsteuer-Voranmeldung 2012

Voranmeldungszeitraum  
 bei monatlicher Abgabe bitte ankreuzen      bei vierteljährlicher Abgabe bitte ankreuzen

12 01	Jan.	<input type="checkbox"/>	12 07	Juli	<input type="checkbox"/>	12 41	I. Kalender- vierteljahr	<input type="checkbox"/>
12 02	Feb.	<input type="checkbox"/>	12 08	Aug.	<input type="checkbox"/>	12 42	II. Kalender- vierteljahr	<input type="checkbox"/>
12 03	März	<input type="checkbox"/>	12 09	Sept.	<input type="checkbox"/>	12 43	III. Kalender- vierteljahr	<input type="checkbox"/>
12 04	April	<input type="checkbox"/>	12 10	Okt.	<input type="checkbox"/>	12 44	IV. Kalender- vierteljahr	<input type="checkbox"/>
12 05	Mai	<input type="checkbox"/>	12 11	Nov.	<input type="checkbox"/>			
12 06	Juni	<input type="checkbox"/>	12 12	Dez.	<input type="checkbox"/>			

Unternehmer – ggf. abweichende Firmenbezeichnung –  
 Anschrift – Telefon – E-Mail-Adresse

**Berichtigte Anmeldung**

(falls ja, bitte eine „1“ eintragen)

**10**

**Belege** (Verträge, Rechnungen, Erläuterungen usw.)  
 sind beigefügt bzw. werden gesondert eingereicht  
 (falls ja, bitte eine „1“ eintragen)

**22**

### I. Anmeldung der Umsatzsteuer-Vorauszahlung

	Bemessungsgrundlage ohne Umsatzsteuer		Steuer	
	volle EUR	Ct	EUR	Ct
<b>Lieferungen und sonstige Leistungen</b> (einschließlich unentgeltlicher Wertabgaben)				
<b>Steuerfreie Umsätze mit Vorsteuerabzug</b>				
<b>Innengemeinschaftliche Lieferungen</b> (§ 4 Nr. 1 Buchst. b UStG) an Abnehmer <b>mit</b> USt-IdNr. ....	<b>41</b>	<input type="checkbox"/>		
neuer Fahrzeuge an Abnehmer <b>ohne</b> USt-IdNr. ....	<b>44</b>	<input type="checkbox"/>		
neuer Fahrzeuge außerhalb eines Unternehmens (§ 2a UStG) ....	<b>49</b>	<input type="checkbox"/>		
<b>Weitere steuerfreie Umsätze mit Vorsteuerabzug</b> (z.B. <b>Ausfuhrlieferungen</b> , Umsätze nach § 4 Nr. 2 bis 7 UStG) ....	<b>43</b>	<input type="checkbox"/>		
<b>Steuerfreie Umsätze ohne Vorsteuerabzug</b> Umsätze nach § 4 Nr. 8 bis 28 UStG ....	<b>48</b>	<input type="checkbox"/>		
<b>Steuerpflichtige Umsätze</b> (Lieferungen und sonstige Leistungen einschl. unentgeltlicher Wertabgaben)				
zum Steuersatz von 19 % ....	<b>81</b>	<input type="checkbox"/>		
zum Steuersatz von 7 % ....	<b>86</b>	<input type="checkbox"/>		
zu anderen Steuersätzen ....	<b>35</b>	<input type="checkbox"/>	<b>36</b>	
Lieferungen land- und forstwirtschaftlicher Betriebe nach § 24 UStG an Abnehmer <b>mit</b> USt-IdNr. ....	<b>77</b>	<input type="checkbox"/>		
Umsätze, für die eine Steuer nach § 24 UStG zu entrichten ist (Säge- werkserzeugnisse, Getränke und alkohol. Flüssigkeiten, z.B. Wein) ...	<b>76</b>	<input type="checkbox"/>	<b>80</b>	
<b>Innengemeinschaftliche Erwerbe</b>				
<b>Steuerfreie innengemeinschaftliche Erwerbe</b> Erwerbe nach §§ 4b und 25c UStG ....	<b>91</b>	<input type="checkbox"/>		
<b>Steuerpflichtige innengemeinschaftliche Erwerbe</b> zum Steuersatz von 19 % ....	<b>89</b>	<input type="checkbox"/>		
zum Steuersatz von 7 % ....	<b>93</b>	<input type="checkbox"/>		
zu anderen Steuersätzen ....	<b>95</b>	<input type="checkbox"/>	<b>98</b>	
<b>neuer Fahrzeuge</b> von Lieferern <b>ohne</b> USt-IdNr. zum allgemeinen Steuersatz ....	<b>94</b>	<input type="checkbox"/>	<b>96</b>	
<b>Ergänzende Angaben zu Umsätzen</b>				
Lieferungen des ersten Abnehmers bei <b>innengemeinschaftlichen</b> <b>Dreiecksgeschäften</b> (§ 25b Abs. 2 UStG) ....	<b>42</b>	<input type="checkbox"/>		
Steuerpflichtige Umsätze, für die der <b>Leistungsempfänger</b> die <b>Steuer</b> nach § 13b Abs. 5 Satz 1 i.V.m. Abs. 2 Nr. 10 UStG schuldet ....	<b>68</b>	<input type="checkbox"/>		
Übrige steuerpflichtige Umsätze, für die der <b>Leistungsempfänger</b> die <b>Steuer</b> nach § 13b Abs. 5 UStG schuldet ....	<b>60</b>	<input type="checkbox"/>		
<b>Nicht steuerbare sonstige Leistungen</b> gem. § 18b Satz 1 Nr. 2 UStG	<b>21</b>	<input type="checkbox"/>		
<b>Übrige nicht steuerbare Umsätze</b> (Leistungsort nicht im Inland) ....	<b>45</b>	<input type="checkbox"/>		
<b>Übertrag</b> .... zu übertragen in Zeile 45				

USt 1 A – Umsatzsteuer-Voranmeldung 2012 – (09.11)



44	Steuernummer: <input style="width:95%;" type="text"/>			<b>Steuer EUR</b>	<b>Ct</b>
45	Übertrag .....				
46	<b>Leistungsempfänger als Steuerschuldner (§ 13b UStG)</b>	<b>Bemessungsgrundlage ohne Umsatzsteuer volle EUR</b>	<b>Ct</b>		
47	Im Inland steuerpflichtige sonstige Leistungen von im übrigen Gemein- schaftsgebiet ansässigen Unternehmern (§13b Abs. 1 UStG) .....	<b>46</b>	<input type="checkbox"/>	<b>47</b>	
48	Andere Leistungen eines im Ausland ansässigen Unternehmers (§ 13b Abs. 2 Nr. 1 und 5 UStG) .....	<b>52</b>	<input type="checkbox"/>	<b>53</b>	
49	Lieferungen sicherungsübereigneter Gegenstände und Umsätze, die unter das GrEStG fallen (§ 13b Abs. 2 Nr. 2 und 3 UStG) .....	<b>73</b>	<input type="checkbox"/>	<b>74</b>	
50	Lieferungen von Mobilfunkgeräten und integrierten Schaltkreisen (§ 13b Abs. 2 Nr. 10 UStG) .....	<b>78</b>	<input type="checkbox"/>	<b>79</b>	
51	Andere Umsätze eines im Inland ansässigen Unternehmers (§ 13b Abs. 2 Nr. 4, 6 bis 9 UStG) .....	<b>84</b>	<input type="checkbox"/>	<b>85</b>	
52	Steuer infolge Wechsels der Besteuerungsform sowie Nachsteuer auf versteuerte Anzahlungen u. ä. wegen Steuersatzänderung .....			<b>65</b>	
53	<b>Umsatzsteuer</b> .....				
54	<b>Abziehbare Vorsteuerbeträge</b>				
55	Vorsteuerbeträge aus Rechnungen von anderen Unternehmern (§ 15 Abs. 1 Satz 1 Nr. 1 UStG), aus Leistungen im Sinne des § 13a Abs. 1 Nr. 6 UStG (§ 15 Abs. 1 Satz 1 Nr. 5 UStG) und aus innergemeinschaftlichen Dreiecksgeschäften (§ 25b Abs. 5 UStG) .....			<b>66</b>	
56	Vorsteuerbeträge aus dem innergemeinschaftlichen Erwerb von Gegenständen (§ 15 Abs. 1 Satz 1 Nr. 3 UStG) .....			<b>61</b>	
57	Entrichtete Einfuhrumsatzsteuer (§ 15 Abs. 1 Satz 1 Nr. 2 UStG) .....			<b>62</b>	
58	Vorsteuerbeträge aus Leistungen im Sinne des § 13b UStG (§ 15 Abs. 1 Satz 1 Nr. 4 UStG) .....			<b>67</b>	
59	Vorsteuerbeträge, die nach allgemeinen Durchschnittssätzen berechnet sind (§§ 23 und 23a UStG) .....			<b>63</b>	
60	Berichtigung des Vorsteuerabzugs (§ 15a UStG) .....			<b>64</b>	
61	Vorsteuerabzug für innergemeinschaftliche Lieferungen neuer Fahrzeuge außerhalb eines Unternehmens (§ 2a UStG) sowie von Kleinunternehmern im Sinne des § 19 Abs. 1 UStG (§ 15 Abs. 4a UStG) .....			<b>59</b>	
62	Verbleibender Betrag .....				
63	<b>Andere Steuerbeträge</b>				
64	In Rechnungen unrichtig oder unberechtigt ausgewiesene Steuerbeträge (§ 14c UStG) sowie Steuerbeträge, die nach § 4 Nr. 4a Satz 1 Buchst. a Satz 2, § 6a Abs. 4 Satz 2, § 17 Abs. 1 Satz 6 oder § 25b Abs. 2 UStG geschuldet werden .....			<b>69</b>	
65	<b>Umsatzsteuer-Vorauszahlung/Überschuss</b>				
66	<b>Anrechnung</b> (Abzug) der festgesetzten <b>Sondervorauszahlung</b> für Dauerfristverlängerung (nur auszufüllen in der letzten Voranmeldung des Besteuerungszeitraums, in der Regel Dezember) .....			<b>39</b>	
67	<b>Verbleibende Umsatzsteuer-Vorauszahlung</b> .....			<b>83</b>	
68	<b>Verbleibender Überschuss</b> - bitte dem Betrag ein Minuszeichen voranstellen -				
69					
70	<b>II. Sonstige Angaben und Unterschrift</b>				
71	Ein Erstattungsbeitrag wird auf das dem Finanzamt benannte Konto überwiesen, soweit der Betrag nicht mit Steuerschulden verrechnet wird.				
72	<b>Verrechnung des Erstattungsbetrags erwünscht / Erstattungsbetrag ist abgetreten</b>			<b>29</b>	<input type="checkbox"/>
73	(falls ja, bitte eine „1“ eintragen) .....				
74	Geben Sie bitte die Verrechnungswünsche auf einem besonderen Blatt an oder auf dem beim Finanzamt erhältlichen Vordruck „Verrechnungsantrag“.				
75	Die <b>Einzugsermächtigung</b> wird ausnahmsweise (z.B. wegen Verrechnungswünschen) für diesen Voranmeldungszeitraum <b>widerrufen</b> (falls ja, bitte eine „1“ eintragen) .....			<b>26</b>	<input type="checkbox"/>
76	Ein ggf. verbleibender Restbetrag ist gesondert zu entrichten.				
77	<b>Hinweis nach den Vorschriften der Datenschutzgesetze:</b>	<b>- nur vom Finanzamt auszufüllen -</b>			
78	Die mit der Steueranmeldung angeforderten Daten werden auf Grund der §§ 149 ff. der Abgabenordnung und der §§ 18, 18b des Umsatzsteuergesetzes erhoben. Die Angabe der Telefonnummern und der E-Mail-Adressen ist freiwillig.	<b>11</b>	<input type="checkbox"/>	<b>19</b>	<input type="checkbox"/>
79	Bei der Anfertigung dieser Steueranmeldung hat mitgewirkt:	<input type="checkbox"/>	<input type="checkbox"/>	<b>12</b>	<input type="checkbox"/>
80	(Name, Anschrift, Telefon, E-Mail-Adresse)				
81	<input style="width:95%; height: 40px;" type="text"/>				
82					
83					
84					
85					
86	<b>Datum, Unterschrift</b>				
				Datum, Namenszeichen	
				Kontrollzahl und/oder Datenerfassungsvermerk	

Abb. 3

**Steuerpflichtige und deren Lieferungen und Leistungen in Bayern in den Jahren 2002 bis 2012\***

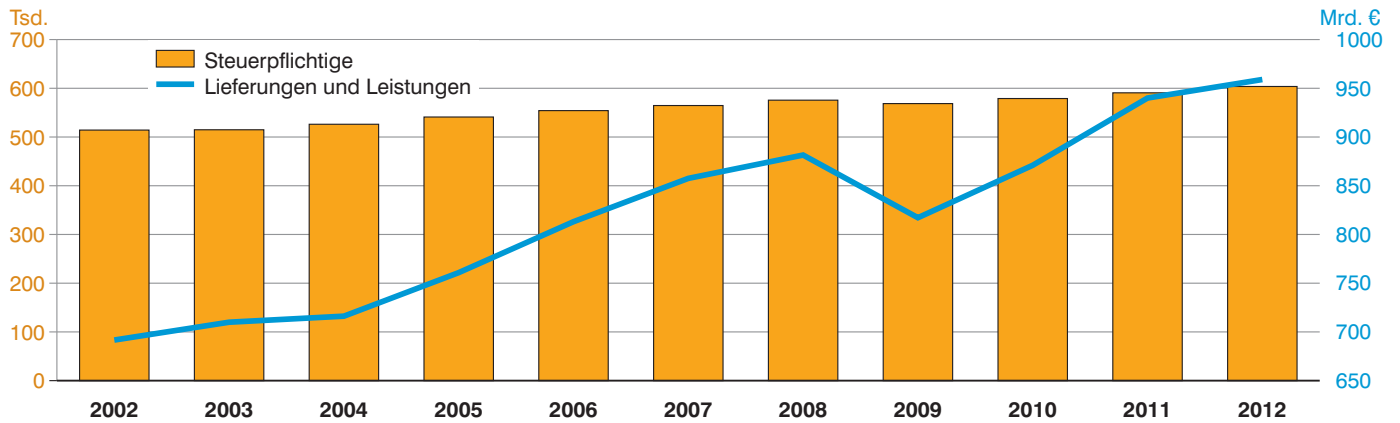


Abb. 4

**Anteile der Steuerpflichtigen und deren Lieferungen und Leistungen in Bayern 2012 nach Wirtschaftsabschnitten\* (WZ 2008)**

in Prozent

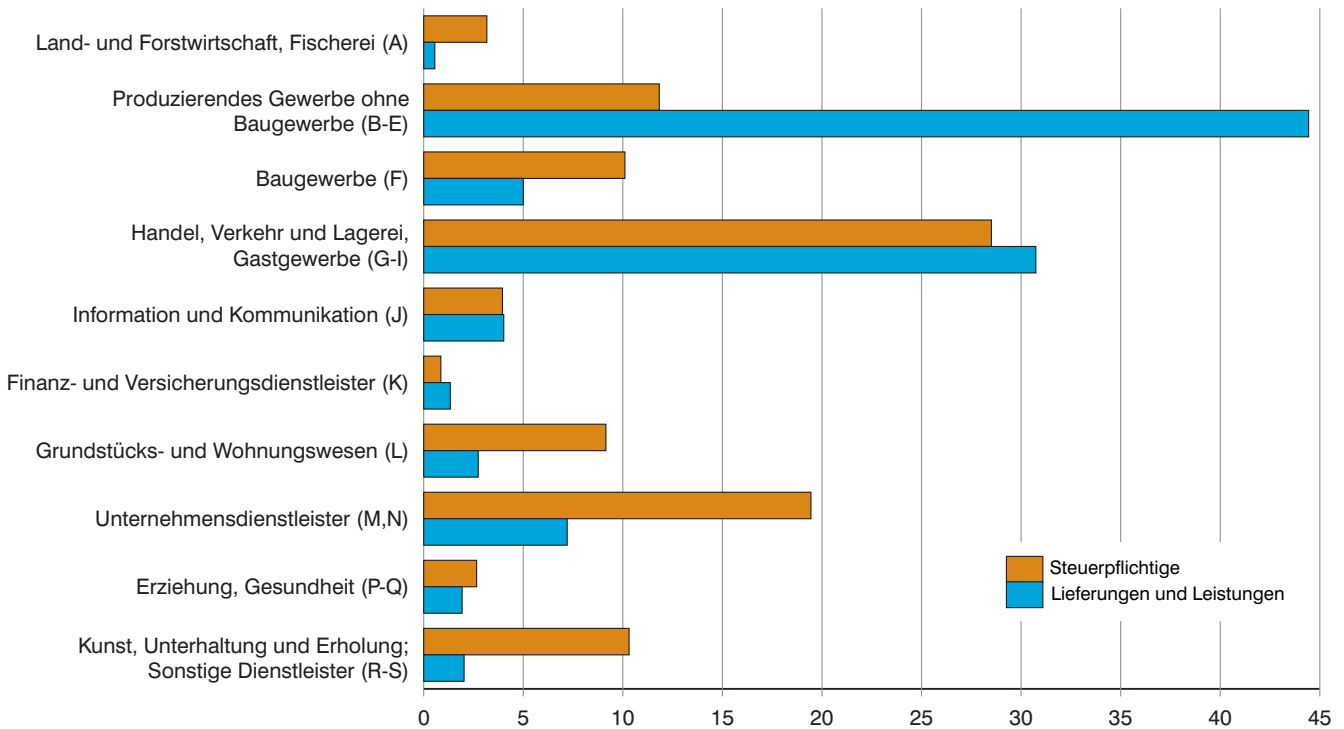
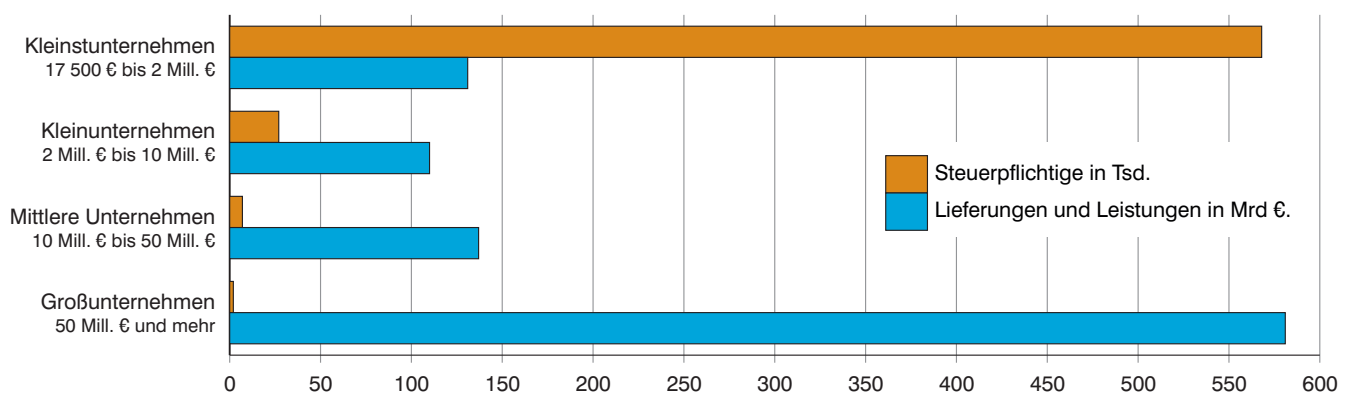


Abb. 5

**Steuerpflichtige und deren Lieferungen und Leistungen in Bayern 2012 nach Unternehmensgröße\***



\* Für detaillierte Informationen siehe Tabelle 1 (Abb. 3), Tabelle 2 (Abb. 4) und Tabelle 3 (Abb. 5).

Abb. 6

**Anteile der Steuerpflichtigen und deren Lieferungen und Leistungen in Bayern 2012 nach der Rechtsform der Unternehmen\***

in Prozent

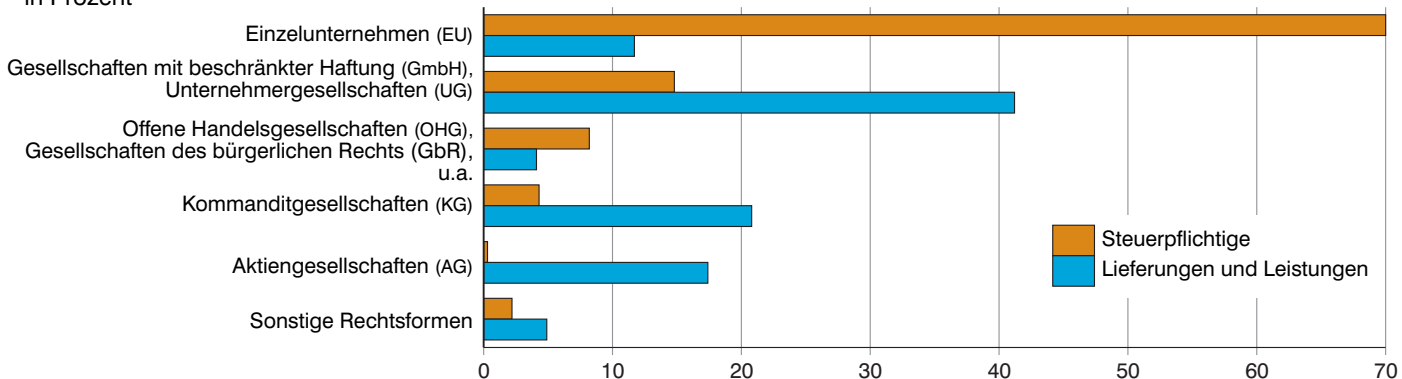


Abb. 7

**Lieferungen und Leistungen in Bayern 2012 nach Steuersätzen und ausgewählten Wirtschaftsabschnitten\***

in Mrd. €

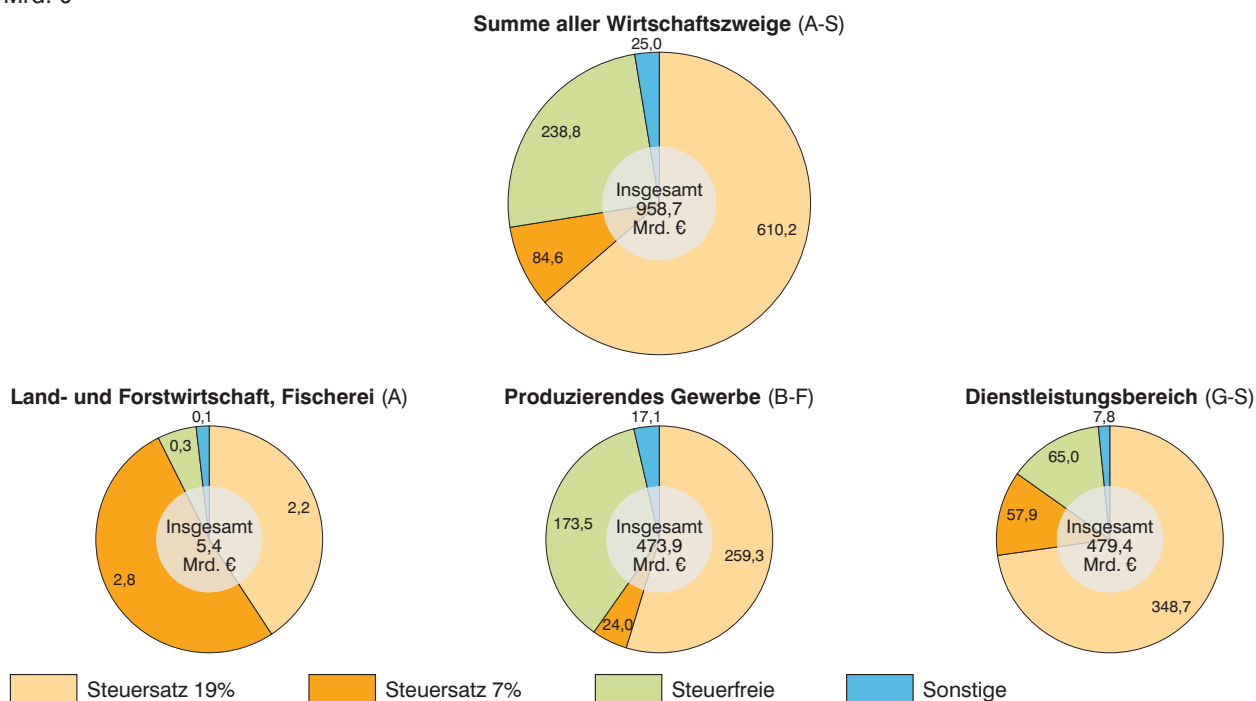
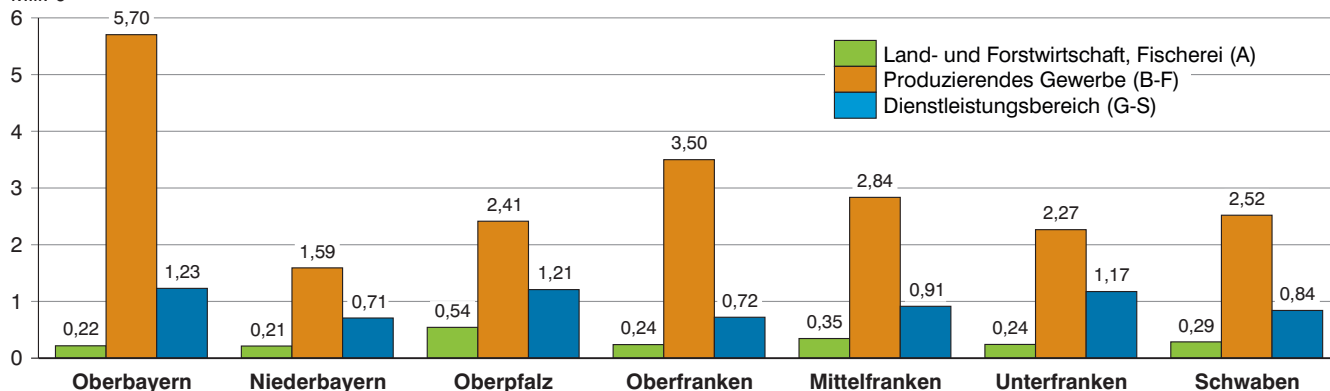


Abb. 8

**Lieferungen und Leistungen je Steuerpflichtigem in den Regierungsbezirken Bayerns 2012 nach ausgewählten Wirtschaftsabschnitten\***

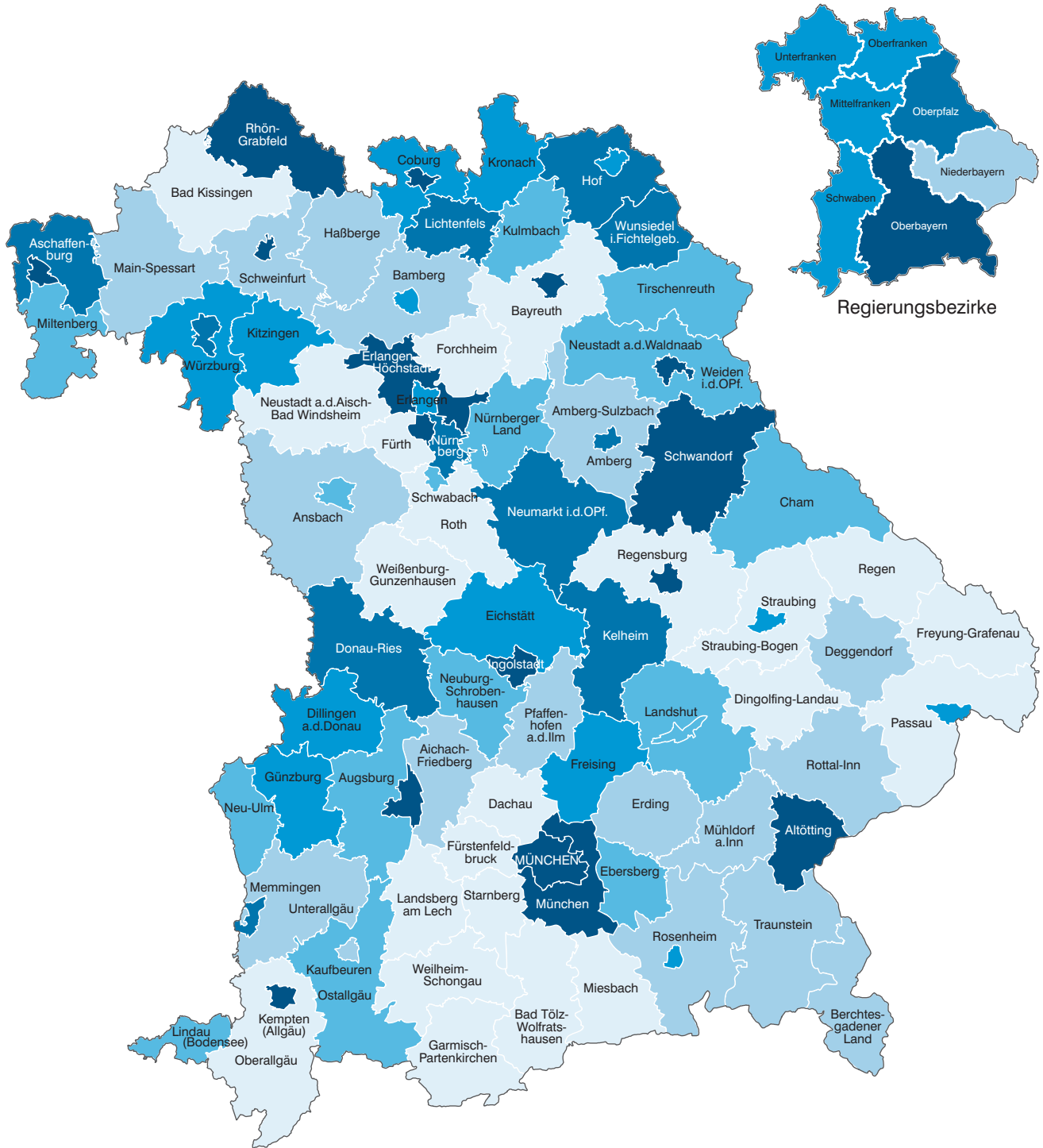
Mill. €



\* Für detaillierte Informationen siehe Tabelle 4 (Abb. 6), Tabelle 5 (Abb. 7) und Tabelle 6 (Abb. 8).

Abb. 9

### Lieferungen und Leistungen je Steuerpflichtigem in den kreisfreien Städten und Landkreisen Bayerns im Jahr 2012\*



Lieferungen und Leistungen  
(ohne Umsatzsteuer)  
in 1 000 Euro

Häufigkeit	Minimum	Maximum
bis unter 800	22	412,3 Tsd. €
800 bis unter 1000	17	4115,1 Tsd. €
1000 bis unter 1200	16	
1200 bis unter 1400	14	
1400 bis unter 1900	11	
1900 oder mehr	16	

Minimum: Lkr Garmisch-Partenkirchen 412,3 Tsd. €  
Maximum: Lkr München 4115,1 Tsd. €  
**Bayern: 1588,0 Tsd. €**

Für detaillierte Informationen siehe Tabelle 7 und 8 (Abb. 9).

**Tabelle 1. Steuerpflichtige, Lieferungen und Leistungen sowie Umsatzsteuer-Vorauszahlung in Bayern 2012**

**nach Umsatzgrößenklassen**

**- Steuerbarer Umsatz, Lieferungen und Leistungen ohne Umsatzsteuer -**

Lieferungen und Leistungen (von ... bis unter ... Euro)	Steuerpflichtige	Steuerbarer Umsatz		Umsatzsteuer vor Abzug der Vorsteuer	Abziehbare Vorsteuer	Umsatzsteuer-Vorauszahlung
		insgesamt	darunter Lieferungen und Leistungen			
	Anzahl	1 000 EUR				
über 17 500 - 50 000	173 042	5 546 898	5 468 444	1 005 630	602 917	400 485
50 000 - 100 000	120 816	8 762 608	8 663 102	1 523 390	816 167	710 837
100 000 - 250 000	132 414	21 397 091	21 087 400	3 636 491	2 096 731	1 539 005
250 000 - 500 000	68 631	24 745 278	24 242 087	4 096 879	2 567 985	1 529 291
500 000 - 1 Mill.	45 750	32 955 795	32 133 805	5 452 415	3 456 386	1 996 183
1 Mill. - 2 Mill.	27 897	40 326 764	39 026 614	6 687 910	4 471 045	2 214 478
2 Mill. - 5 Mill.	19 458	62 862 762	60 106 727	10 210 393	7 083 862	3 124 616
5 Mill. - 10 Mill.	7 188	53 184 348	50 042 540	8 361 983	6 101 548	2 256 863
10 Mill. - 25 Mill.	4 841	80 573 545	74 356 576	12 211 401	9 493 116	2 720 450
25 Mill. - 50 Mill.	1 791	68 096 539	62 215 740	10 017 976	8 293 672	1 740 417
50 Mill. - 100 Mill.	935	71 641 362	65 326 309	10 147 419	8 555 976	1 592 756
100 Mill. - 250 Mill.	599	102 457 801	92 863 236	14 141 051	12 892 597	1 251 728
250 Mill. - 500 Mill.	184	70 142 852	62 733 029	9 336 740	8 396 316	940 468
500 Mill. - 1 Mrd.	85	65 974 846	59 776 082	8 717 027	8 465 974	254 581
1 Mrd. und mehr	74	330 980 946	300 624 334	41 341 354	42 563 980	-1 221 791
<b>Insgesamt</b>	<b>603 705</b>	<b>1 039 649 435</b>	<b>958 666 025</b>	<b>146 888 059</b>	<b>125 858 271</b>	<b>21 050 368</b>

Tabelle 2. Steuerpflichtige, Steuerbarer Umsatz und Umsatzsteuer-Vorauszahlung

- Steuerbarer Umsatz, Lieferungen

Gewerbe- kennzahl	Wirtschaftszweig	Steuer- pflichtige	Steuerbarer Umsatz	
			insgesamt	davon Lieferungen und Leistungen
		Anzahl	1 000 EUR	
<b>A - S</b>	<b>Summe aller Wirtschaftszweige .....</b>	<b>603 705</b>	<b>1 039 649 435</b>	<b>958 666 025</b>
A	Land- und Forstwirtschaft, Fischerei .....	19 147	5 479 164	5 356 772
01	Landwirtschaft, Jagd und damit verbundene Tätigkeiten .....	17 790	4 538 117	4 429 680
01.1	Anbau einjähriger Pflanzen .....	3 929	727 801	712 400
01.11	Anbau von Getreide (ohne Reis), Hülsenfrüchten und Ölsaaten .....	3 728	611 591	605 324
01.12	Anbau von Reis .....	-	-	-
01.13	Anbau von Gemüse und Melonen sowie Wurzeln und Knollen .....	94	93 378	86 010
01.13.1	Anbau von Gemüse und Melonen .....	76	86 040	78 673
01.13.2	Anbau von Kartoffeln sowie sonstigen Wurzeln und Knollen .....	18	7 338	7 337
01.14	Anbau von Zuckerrohr .....	-	-	-
01.15	Anbau von Tabak .....	-	-	-
01.16	Anbau von Faserpflanzen .....	-	-	-
01.19	Anbau von sonstigen einjährigen Pflanzen .....	107	22 832	21 067
01.19.1	Anbau von Zierpflanzen zum Schnitt .....	40	14 845	13 138
01.19.2	Erzeugung von Blumensamen .....	-	-	-
01.19.9	Anbau von sonstigen einjährigen Pflanzen a.n.g. ....	67	7 986	7 929
01.2	Anbau mehrjähriger Pflanzen .....	463	112 880	110 684
01.21	Anbau von Wein- und Tafeltrauben .....	397	93 490	92 722
01.22	Anbau von tropischen und subtropischen Früchten .....	-	-	-
01.23	Anbau von Zitrusfrüchten .....	-	-	-
01.24	Anbau von Kern- und Steinobst .....	36	4 067	4 022
01.25	Anbau von sonstigem Obst und Nüssen .....	11	8 568	8 050
01.25.1	Anbau von Erdbeeren .....	5	3 760	3 696
01.25.9	Anbau von sonstigem Obst (ohne Erdbeeren) und Nüssen .....	6	4 808	4 355
01.26	Anbau von ölhaltigen Früchten .....	-	-	-
01.27	Anbau von Pflanzen zur Herstellung von Getränken .....	-	-	-
01.28	Anbau von Gewürzpflanzen, Pflanzen für aromatische, narkotische und pharmazeutische Zwecke .....	4	1 899	1 523
01.29	Anbau sonstiger mehrjähriger Pflanzen .....	15	4 856	4 367
01.3	Betrieb von Baumschulen sowie Anbau von Pflanzen zu Vermehrungszwecken .....	374	257 144	228 338
01.30.1	Anbau von Zimmerpflanzen, Beet- und Balkonpflanzen .....	253	196 692	171 848
01.30.2	Betrieb von Baumschulen .....	121	60 452	56 490
01.4	Tierhaltung .....	1 404	863 111	832 824
01.41	Haltung von Milchkühen .....	632	83 187	82 456
01.42	Haltung von anderen Rindern .....	37	6 910	6 812
01.43	Haltung von Pferden und Eseln .....	258	37 504	36 824
01.44	Haltung von Kamelen .....	-	-	-
01.45	Haltung von Schafen und Ziegen .....	53	5 152	5 081
01.46	Haltung von Schweinen .....	180	101 465	100 180
01.47	Haltung von Geflügel .....	124	505 891	479 015
01.49	Sonstige Tierhaltung .....	120	123 001	122 457
01.5	Gemischte Landwirtschaft .....	10 423	1 775 878	1 762 317
01.6	Erbringung von landwirtschaftlichen Dienstleistungen .....	1 197	801 303	783 116
01.61	Erbringung von landwirtschaftlichen Dienstleistungen für den Pflanzenbau .....	658	211 960	205 882
01.62	Erbringung von landwirtschaftlichen Dienstleistungen für die Tierhaltung .....	338	528 461	517 711
01.63	Nach der Ernte anfallende Tätigkeiten in der pflanzlichen Erzeugung .....	55	16 703	16 423

**in Bayern 2012 nach ausführlicher wirtschaftlicher Gliederung**

**und Leistungen ohne Umsatzsteuer -**

Steuerbarer Umsatz	Umsatzsteuer vor Abzug der Vorsteuer		Abziehbare Vorsteuer	Umsatzsteuer-Vorauszahlung	Gewerbe-kennzahl
	davon Innergemeinschaftl. Erwerbe	insgesamt			
1 000 EUR					
<b>80 983 410</b>	<b>146 888 059</b>	<b>132 271 642</b>	<b>125 858 271</b>	<b>21 050 368</b>	<b>A - S</b>
122 392	635 671	621 587	629 333	7 505	A
108 437	481 100	469 113	537 828	- 55 575	01
15 400	82 966	81 113	86 945	- 3 718	01.1
6 267	72 841	71 917	75 978	- 2 895	01.11
-	-	-	-	-	01.12
7 368	7 923	7 187	9 121	- 1 197	01.13
7 367	6 983	6 247	8 414	- 1 429	01.13.1
1	940	940	707	233	01.13.2
-	-	-	-	-	01.14
-	-	-	-	-	01.15
-	-	-	-	-	01.16
1 765	2 202	2 009	1 846	374	01.19
1 708	1 322	1 136	1 202	134	01.19.1
-	-	-	-	-	01.19.2
57	880	873	645	240	01.19.9
2 196	14 481	14 158	6 844	7 639	01.2
768	11 664	11 522	4 795	6 871	01.21
-	-	-	-	-	01.22
-	-	-	-	-	01.23
45	454	449	442	12	01.24
517	1 359	1 288	1 134	225	01.25
64	637	633	501	137	01.25.1
453	722	655	633	88	01.25.9
-	-	-	-	-	01.26
-	-	-	-	-	01.27
376	299	230	208	91	01.28
489	705	669	265	440	01.29
28 806	23 772	21 276	19 895	3 877	01.3
24 844	17 056	14 906	14 757	2 300	01.30.1
3 962	6 716	6 369	5 139	1 577	01.30.2
30 287	66 403	63 463	90 780	- 24 250	01.4
731	9 222	9 136	12 204	- 2 893	01.41
98	795	781	944	- 148	01.42
681	6 218	6 113	5 438	785	01.43
-	-	-	-	-	01.44
71	703	689	847	- 144	01.45
1 285	8 169	8 039	11 457	- 3 258	01.46
26 877	32 241	29 717	47 172	- 14 930	01.47
544	9 055	8 988	12 718	- 3 663	01.49
13 561	207 213	205 295	239 883	- 31 946	01.5
18 188	86 266	83 809	93 482	- 7 178	01.6
6 078	32 428	31 778	30 209	2 255	01.61
10 751	46 681	45 046	56 556	- 9 872	01.62
280	2 241	2 193	2 591	- 350	01.63

Tabelle 2. Steuerpflichtige, Steuerbarer Umsatz und Umsatzsteuer-Vorauszahlung

- Steuerbarer Umsatz, Lieferungen

Gewerbe- kennzahl	Wirtschaftszweig	Steuer- pflichtige	Steuerbarer Umsatz	
			insgesamt	davon Lieferungen und Leistungen
		Anzahl	1 000 EUR	
01.64	Saatgutaufbereitung .....	146	44 179	43 101
01.7	Jagd, Fallenstellerei und damit verbundene Tätigkeiten .....	-	-	-
02	Forstwirtschaft und Holzeinschlag .....	1 270	914 676	904 711
02.1	Forstwirtschaft .....	170	75 921	74 031
02.2	Holzeinschlag .....	243	491 312	489 299
02.3	Sammeln von wild wachsenden Produkten (ohne Holz) .....	-	-	-
02.4	Erbringung von Dienstleistungen für Forstwirtschaft und Holzeinschlag .....	857	347 443	341 381
03	Fischerei und Aquakultur .....	87	26 371	22 381
03.1	Fischerei .....	15	1 961	1 573
03.11	Meeresfischerei .....	-	-	-
03.12	Süßwasserfischerei .....	15	1 961	1 573
03.2	Aquakultur .....	72	24 410	20 809
03.21	Meeresaquakultur .....	-	-	-
03.22	Süßwasseraquakultur .....	72	24 410	20 809
B	Bergbau und Gewinnung von Steinen und Erden .....	555	1 638 374	1 598 437
05	Kohlenbergbau .....	-	-	-
05.1	Steinkohlenbergbau .....	-	-	-
05.2	Braunkohlenbergbau .....	-	-	-
06	Gewinnung von Erdöl und Erdgas .....	-	-	-
06.1	Gewinnung von Erdöl .....	-	-	-
06.2	Gewinnung von Erdgas .....	-	-	-
07	Erzbergbau .....	-	-	-
07.1	Eisenerzbergbau .....	-	-	-
07.2	NE-Metallerzbergbau .....	-	-	-
07.21	Bergbau auf Uran- und Thoriumerze .....	-	-	-
07.29	Sonstiger NE-Metallerzbergbau .....	-	-	-
08	Gewinnung von Steinen und Erden, sonstiger Bergbau .....	555	1 638 374	1 598 437
08.1	Gewinnung von Natursteinen, Kies, Sand, Ton und Kaolin .....	515	1 436 971	1 406 849
08.11	Gewinnung von Naturwerksteinen und Natursteinen, Kalk- und Gipsstein, Kreide und Schiefer .....	187	446 210	432 826
08.12	Gewinnung von Kies, Sand, Ton und Kaolin .....	328	990 761	974 023
08.9	Sonstiger Bergbau; Gewinnung von Steinen und Erden a.n.g. ....	40	201 404	191 588
08.91	Bergbau auf chemische und Düngemittelminerale .....	-	-	-
08.92	Torfgewinnung .....	8	4 005	3 863
08.93	Gewinnung von Salz .....	-	-	-
08.99	Gewinnung von Steinen und Erden a.n.g. ....	32	197 399	187 725
09	Erbringung von Dienstleistungen für den Bergbau und für die Gewinnung von Steinen und Erden .....	-	-	-
09.1	Erbringung von Dienstleistungen für die Gewinnung von Erdöl und Erdgas .....	-	-	-
09.9	Erbringung von Dienstleistungen für den sonstigen Bergbau und die Gewinnung von Steinen und Erden .....	-	-	-
C	Verarbeitendes Gewerbe .....	43 281	426 945 332	377 150 594
10	Herstellung von Nahrungs- und Futtermitteln .....	6 664	28 580 779	26 279 642
10.1	Schlachten und Fleischverarbeitung .....	2 958	6 578 547	6 216 186
10.11	Schlachten (ohne Schlachten von Geflügel) .....	111	1 045 158	1 022 499
10.12	Schlachten von Geflügel .....	9	42 768	40 342
10.13	Fleischverarbeitung .....	2 838	5 490 621	5 153 345
10.2	Fischverarbeitung .....	15	3 661	3 535
10.3	Obst- und Gemüseverarbeitung .....	138	774 239	694 238



**in Bayern 2012 nach ausführlicher wirtschaftlicher Gliederung**

**und Leistungen ohne Umsatzsteuer -**

Steuerbarer Umsatz	Umsatzsteuer vor Abzug der Vorsteuer		Abziehbare Vorsteuer	Umsatzsteuer-Vorauszahlung	Gewerbe-kennzahl
	davon Innergemeinschaftl. Erwerbe	insgesamt			
1 000 EUR					
1 079	4 916	4 791	4 126	790	01.64
-	-	-	-	-	01.7
9 965	152 411	150 626	89 551	62 873	02
1 891	12 659	12 367	7 605	5 057	02.1
2 013	78 604	78 230	40 493	38 115	02.2
-	-	-	-	-	02.3
6 062	61 148	60 029	41 453	19 701	02.4
3 989	2 160	1 849	1 954	206	03
388	181	149	114	66	03.1
-	-	-	-	-	03.11
388	181	149	114	66	03.12
3 601	1 979	1 700	1 839	140	03.2
-	-	-	-	-	03.21
3 601	1 979	1 700	1 839	140	03.22
39 937	276 886	269 305	210 408	66 482	B
-	-	-	-	-	05
-	-	-	-	-	05.1
-	-	-	-	-	05.2
-	-	-	-	-	06
-	-	-	-	-	06.1
-	-	-	-	-	06.2
-	-	-	-	-	07
-	-	-	-	-	07.1
-	-	-	-	-	07.2
-	-	-	-	-	07.21
-	-	-	-	-	07.29
39 937	276 886	269 305	210 408	66 482	08
30 121	245 644	239 928	184 216	61 432	08.1
13 384	77 223	74 684	55 320	21 903	08.11
16 738	168 421	165 244	128 896	39 529	08.12
9 816	31 242	29 377	26 192	5 049	08.9
-	-	-	-	-	08.91
142	748	721	490	258	08.92
-	-	-	-	-	08.93
9 674	30 494	28 656	25 702	4 792	08.99
-	-	-	-	-	09
-	-	-	-	-	09.1
-	-	-	-	-	09.9
49 794 738	48 400 946	39 182 829	50 441 035	-2 029 347	C
2 301 137	2 004 155	1 779 627	2 478 703	- 473 863	10
362 361	468 383	440 004	501 890	- 33 498	10.1
22 659	68 948	67 286	81 615	- 12 668	10.11
2 426	3 266	3 030	3 352	- 86	10.12
337 276	396 169	369 688	416 922	- 20 745	10.13
127	343	332	263	80	10.2
80 000	60 267	50 174	76 465	- 16 161	10.3

Tabelle 2. Steuerpflichtige, Steuerbarer Umsatz und Umsatzsteuer-Vorauszahlung

- Steuerbarer Umsatz, Lieferungen

Gewerbe- kennzahl	Wirtschaftszweig	Steuer- pflichtige	Steuerbarer Umsatz	
			insgesamt	davon Lieferungen und Leistungen
		Anzahl	1 000 EUR	
10.31	Kartoffelverarbeitung .....	14	255 888	245 248
10.32	Herstellung von Frucht- und Gemüsesäften .....	51	121 708	96 694
10.39	Sonstige Verarbeitung von Obst und Gemüse .....	73	396 643	352 296
10.4	Herstellung von pflanzlichen und tierischen Ölen und Fetten .....	38	41 169	39 062
10.41	Herstellung von Ölen und Fetten (ohne Margarine u.ä. Nahrungsfette) .....	38	41 169	39 062
10.42	Herstellung von Margarine u.ä. Nahrungsfetten .....	-	-	-
10.5	Milchverarbeitung .....	230	11 856 088	10 752 239
10.51	Milchverarbeitung (ohne Herstellung von Speiseeis) .....	194	11 846 501	10 744 563
10.52	Herstellung von Speiseeis .....	36	9 587	7 676
10.6	Mahl- und Schälmaschinen, Herstellung von Stärke und Stärkeerzeugnissen .....	193	887 177	839 238
10.61	Mahl- und Schälmaschinen .....	185	726 217	684 565
10.62	Herstellung von Stärke und Stärkeerzeugnissen .....	8	160 959	154 673
10.7	Herstellung von Back- und Teigwaren .....	2 634	3 950 580	3 821 947
10.71	Herstellung von Backwaren (ohne Dauerbackwaren) .....	2 525	3 320 626	3 244 529
10.72	Herstellung von Dauerbackwaren .....	34	376 117	353 030
10.73	Herstellung von Teigwaren .....	75	253 837	224 387
10.8	Herstellung von sonstigen Nahrungsmitteln .....	308	3 594 558	3 132 043
10.81	Herstellung von Zucker .....	-	-	-
10.82	Herstellung von Süßwaren (ohne Dauerbackwaren) .....	74	779 059	670 610
10.83	Verarbeitung von Kaffee und Tee, Herstellung von Kaffee-Ersatz .....	35	392 991	352 283
10.84	Herstellung von Würzmitteln und Soßen .....	31	756 182	655 414
10.85	Herstellung von Fertiggerichten .....	6	27 038	14 790
10.86	Herstellung von homogenisierten und diätetischen Nahrungsmitteln .....	32	379 949	338 857
10.89	Herstellung von sonstigen Nahrungsmitteln a.n.g. ....	130	1 259 339	1 100 089
10.9	Herstellung von Futtermitteln .....	150	894 761	781 154
10.91	Herstellung von Futtermitteln für Nutztiere .....	92	788 919	684 166
10.92	Herstellung von Futtermitteln für sonstige Tiere .....	58	105 841	96 989
11	Getränkeherstellung .....	885	4 487 287	4 188 626
11.01	Herstellung von Spirituosen .....	203	626 804	503 831
11.02	Herstellung von Traubenwein .....	49	139 623	115 266
11.03	Herstellung von Apfelwein und anderen Fruchtweinen .....	24	9 640	9 520
11.04	Herstellung von Wermutwein und sonstigen aromatisierten Weinen .....	10	.	.
11.05	Herstellung von Bier .....	485	2 973 506	2 899 489
11.06	Herstellung von Malz .....	20	.	.
11.07	Herstellung von Erfrischungsgetränken; Gewinnung natürlicher Mineralwässer .....	94	334 201	317 537
12	Tabakverarbeitung .....	5	.	.
13	Herstellung von Textilien .....	878	3 521 745	2 985 335
13.1	Spinnstoffaufbereitung und Spinnerei .....	37	711 220	602 349
13.2	Weberei .....	86	719 909	624 263
13.3	Veredlung von Textilien und Bekleidung .....	249	210 759	189 665
13.9	Herstellung von sonstigen Textilwaren .....	506	1 879 858	1 569 059
13.91	Herstellung von gewirktem und gestricktem Stoff .....	29	84 767	78 669
13.92	Herstellung von konfektionierten Textilwaren (ohne Bekleidung) .....	198	407 393	369 120
13.93	Herstellung von Teppichen .....	41	356 389	268 086
13.94	Herstellung von Seilerwaren .....	18	159 534	147 168
13.95	Herstellung von Vliesstoff und Erzeugnissen daraus (ohne Bekleidung) .....	10	410 986	305 427
13.96	Herstellung von technischen Textilien .....	102	229 561	198 251

**in Bayern 2012 nach ausführlicher wirtschaftlicher Gliederung**

**und Leistungen ohne Umsatzsteuer -**

Steuerbarer Umsatz	Umsatzsteuer vor Abzug der Vorsteuer		Abziehbare Vorsteuer	Umsatzsteuer-Vorauszahlung	Gewerbe-kennzahl
davon Innergemeinschaftl. Erwerbe	insgesamt	darunter für Lieferungen und Leistungen			
1 000 EUR					
10 640	15 907	14 931	25 223	- 9 316	10.31
25 014	14 220	10 966	11 421	2 804	10.32
44 346	30 140	24 277	39 821	- 9 649	10.39
2 107	3 301	3 153	3 423	- 122	10.4
2 107	3 301	3 153	3 423	- 122	10.41
-	-	-	-	-	10.42
1 103 849	755 895	651 554	1 107 635	- 351 739	10.5
1 101 938	754 978	650 781	1 107 037	- 352 058	10.51
1 911	917	773	598	319	10.52
47 939	68 052	62 497	80 902	- 12 849	10.6
41 652	57 818	53 417	61 388	- 3 570	10.61
6 287	10 234	9 080	19 513	- 9 279	10.62
128 634	313 283	301 923	300 539	13 359	10.7
76 097	268 253	261 843	244 283	24 585	10.71
23 087	26 496	24 174	32 806	- 6 309	10.72
29 450	18 534	15 906	23 450	- 4 916	10.73
462 515	262 429	209 849	327 048	- 64 599	10.8
-	-	-	-	-	10.81
108 449	50 604	39 156	74 866	- 24 242	10.82
40 708	26 223	20 959	34 544	- 8 321	10.83
100 768	55 320	41 139	73 114	- 17 794	10.84
12 248	2 109	1 242	1 250	859	10.85
41 092	37 644	32 979	38 542	- 897	10.86
159 251	90 529	74 373	104 733	- 14 204	10.89
113 606	72 203	60 142	80 538	- 8 335	10.9
104 754	62 420	51 575	70 945	- 8 525	10.91
8 852	9 783	8 567	9 593	190	10.92
298 662	761 247	708 713	476 770	284 377	11
122 973	116 808	93 802	48 286	68 522	11.01
24 358	24 505	20 035	15 657	8 847	11.02
120	1 793	1 771	1 159	634	11.03
.	.	.	.	.	11.04
74 017	497 626	483 725	331 644	165 882	11.05
.	.	.	.	.	11.06
16 664	61 668	58 693	39 716	21 952	11.07
.	.	.	.	.	12
536 410	450 706	348 812	426 795	23 905	13
108 871	70 040	49 366	91 799	- 21 759	13.1
95 646	82 858	64 685	84 296	- 1 437	13.2
21 093	34 838	30 831	23 566	11 272	13.3
310 799	262 970	203 930	227 133	35 830	13.9
6 098	11 776	10 619	10 852	924	13.91
38 273	66 445	59 173	51 053	15 392	13.92
88 302	51 353	34 576	41 720	9 633	13.93
12 367	22 813	20 463	18 291	4 523	13.94
105 559	49 665	29 609	46 179	3 486	13.95
31 310	27 075	21 133	29 987	- 2 913	13.96

Tabelle 2. Steuerpflichtige, Steuerbarer Umsatz und Umsatzsteuer-Vorauszahlung

- Steuerbarer Umsatz, Lieferungen

Gewerbe- kennzahl	Wirtschaftszweig	Steuer- pflichtige	Steuerbarer Umsatz	
			insgesamt	davon Lieferungen und Leistungen
		Anzahl	1 000 EUR	
13.99	Herstellung von sonstigen Textilwaren a.n.g. ....	108	231 228	202 338
14	Herstellung von Bekleidung .....	931	3 694 130	3 242 059
14.1	Herstellung von Bekleidung (ohne Pelzbekleidung) .....	859	3 641 826	3 203 433
14.11	Herstellung von Lederbekleidung .....	27	62 285	57 269
14.12	Herstellung von Arbeits- und Berufsbekleidung .....	34	74 334	67 056
14.13	Herstellung von sonstiger Oberbekleidung .....	510	1 945 513	1 754 837
14.14	Herstellung von Wäsche .....	41	95 278	68 317
14.19	Herstellung von sonstiger Bekleidung und Bekleidungszubehör a.n.g. ....	247	1 464 416	1 255 954
14.2	Herstellung von Pelzwaren .....	43	11 219	10 405
14.3	Herstellung von Bekleidung aus gewirktem und gestricktem Stoff .....	29	41 085	28 220
14.31	Herstellung von Strumpfwaren .....	8	30 902	19 168
14.39	Herstellung von sonstiger Bekleidung aus gewirktem und gestricktem Stoff .....	21	10 183	9 052
15	Herstellung von Leder, Lederwaren und Schuhen .....	308	2 496 671	2 072 212
15.1	Herstellung von Leder und Lederwaren (ohne Herstellung von Lederbekleidung) .....	186	173 638	161 937
15.11	Herstellung von Leder und Lederfaserstoff; Zurichtung und Färben von Fellen .....	34	91 608	85 008
15.12	Lederverarbeitung (ohne Herstellung von Lederbekleidung ) .....	152	82 031	76 929
15.2	Herstellung von Schuhen .....	122	2 323 032	1 910 274
16	Herstellung von Holz-, Flecht-, Korb- und Korkwaren (ohne Möbel) .....	3 149	6 359 453	5 721 557
16.1	Säge-, Hobel- und Holzimprägnierwerke .....	1 282	1 968 287	1 756 128
16.2	Herstellung von sonstigen Holz-, Korb-, Flecht- und Korbwaren (ohne Möbel) .....	1 867	4 391 165	3 965 428
16.21	Herstellung von Furnier-, Sperrholz-, Holzfaser- und Holzspanplatten .....	65	1 014 357	917 635
16.22	Herstellung von Parketttafeln .....	5	10 784	10 379
16.23	Herstellung von sonstigen Konstruktionsteilen, Fertigbauteilen, Ausbauelementen und Fertigteilbauten aus Holz .....	1 205	2 244 480	2 039 607
16.24	Herstellung von Verpackungsmitteln, Lagerbehältern und Ladungsträgern aus Holz .....	126	755 601	662 372
16.29	Herstellung von Holzwaren a.n.g., Korb-, Flecht- und Korbwaren (ohne Möbel) .....	466	365 943	335 435
17	Herstellung von Papier, Pappe und Waren daraus .....	401	10 030 184	8 690 896
17.1	Herstellung von Holz- und Zellstoff, Papier, Karton und Pappe .....	87	6 483 796	5 591 037
17.11	Herstellung von Holz- und Zellstoff .....	20	42 857	32 454
17.12	Herstellung von Papier, Karton und Pappe .....	67	6 440 939	5 558 583
17.2	Herstellung von Waren aus Papier, Karton und Pappe .....	314	3 546 388	3 099 859
17.21	Herstellung von Wellpapier und -pappe sowie von Verpackungsmitteln aus Papier, Karton und Pappe .....	142	2 113 898	1 915 454
17.22	Herstellung von Haushalts-, Hygiene- und Toilettenartikeln aus Zellstoff, Papier und Pappe .....	30	207 586	166 003
17.23	Herstellung von Schreibwaren und Bürobedarf aus Papier, Karton und Pappe .....	78	981 579	817 495
17.24	Herstellung von Tapeten .....	7	12 467	11 081
17.29	Herstellung von sonstigen Waren aus Papier, Karton und Pappe .....	57	230 859	189 826
18	Herstellung von Druckerzeugnissen; Vervielfältigung von bespielten Ton-, Bild- und Datenträgern .....	2 423	6 426 334	5 928 243
18.1	Herstellung von Druckerzeugnissen .....	2 276	6 308 286	5 812 271
18.11	Drucken von Zeitungen .....	103	724 042	715 773
18.12	Drucken a.n.g. ....	1 397	4 929 222	4 465 720

**in Bayern 2012 nach ausführlicher wirtschaftlicher Gliederung**

**und Leistungen ohne Umsatzsteuer -**

Steuerbarer Umsatz	Umsatzsteuer vor Abzug der Vorsteuer		Abziehbare Vorsteuer	Umsatzsteuer-Vorauszahlung	Gewerbesteuerkennzahl
	insgesamt	darunter für Lieferungen und Leistungen			
1 000 EUR					
28 890	33 843	28 357	29 052	4 785	13.99
452 072	553 972	468 130	483 056	70 916	14
438 392	545 011	461 763	477 835	67 176	14.1
5 016	7 130	6 177	6 910	220	14.11
7 278	12 275	10 893	9 595	2 680	14.12
190 676	296 797	260 578	257 847	38 950	14.13
26 961	14 474	9 351	9 718	4 756	14.14
208 461	214 334	174 765	193 765	20 568	14.19
814	1 640	1 486	1 143	497	14.2
12 865	7 321	4 881	4 078	3 243	14.3
11 734	5 641	3 417	3 120	2 521	14.31
1 131	1 679	1 464	958	721	14.39
424 459	458 969	378 699	451 416	7 674	15
11 701	23 542	21 327	23 209	333	15.1
6 599	9 846	8 593	13 572	- 3 726	15.11
5 102	13 695	12 734	9 637	4 059	15.12
412 758	435 427	357 373	428 207	7 341	15.2
637 896	927 844	808 473	801 090	126 869	16
212 159	294 642	254 411	256 809	37 835	16.1
425 737	633 202	554 062	544 281	89 034	16.2
96 723	128 418	111 275	131 129	- 2 711	16.21
405	1 975	1 902	1 446	529	16.22
204 872	332 022	293 281	262 493	69 641	16.23
93 229	114 926	97 526	107 233	7 693	16.24
30 508	55 860	50 079	41 980	13 880	16.29
1 339 288	1 611 488	1 357 357	1 349 898	268 419	17
892 759	1 082 414	913 080	893 663	188 751	17.1
10 403	5 944	3 967	4 380	1 564	17.11
882 356	1 076 470	909 113	889 283	187 187	17.12
446 529	529 074	444 277	456 234	79 669	17.2
198 444	321 151	283 487	279 220	47 888	17.21
41 583	30 015	22 117	21 618	8 396	17.22
164 083	146 006	114 830	126 217	19 814	17.23
1 386	957	693	1 495	- 538	17.24
41 033	30 947	23 150	27 685	4 108	17.29
498 092	914 310	819 829	772 818	141 835	18
496 015	893 910	799 811	759 796	134 457	18.1
8 270	108 326	106 774	69 923	38 403	18.11
463 502	677 261	589 252	616 375	60 908	18.12

Tabelle 2. Steuerpflichtige, Steuerbarer Umsatz und Umsatzsteuer-Vorauszahlung

- Steuerbarer Umsatz, Lieferungen

Gewerbe- kennzahl	Wirtschaftszweig	Steuer- pflichtige	Steuerbarer Umsatz	
			insgesamt	davon Lieferungen und Leistungen
		Anzahl	1 000 EUR	
18.13	Druck- und Medienstoffe	565	413 828	396 009
18.14	Binden von Druckerzeugnissen und damit verbundene Dienstleistungen	211	241 194	234 770
18.2	Vervielfältigung von bespielten Ton-, Bild- und Datenträgern	147	118 048	115 971
19	Kokerei und Mineralölverarbeitung	15	16 498 713	15 194 028
19.1	Kokerei	1	.	.
19.2	Mineralölverarbeitung	14	.	.
20	Herstellung von chemischen Erzeugnissen	717	14 042 954	12 762 332
20.1	Herstellung von chem. Grundstoffen, Düngemitteln und Stickstoffverb., Kunststoffen in Primärformen und synth. Kautschuk in Primärformen	239	8 070 914	7 467 969
20.11	Herstellung von Industriegasen	12	530 619	525 641
20.12	Herstellung von Farbstoffen und Pigmenten	13	36 040	33 970
20.13	Herstellung von sonstigen anorganischen Grundstoffen und Chemikalien	29	424 399	350 756
20.14	Herstellung von sonstigen organischen Grundstoffen und Chemikalien	66	.	.
20.15	Herstellung von Düngemitteln und Stickstoffverbindungen	17	.	.
20.16	Herstellung von Kunststoffen in Primärformen	102	1 654 771	1 459 689
20.17	Herstellung von synthetischem Kautschuk in Primärformen	-	-	-
20.2	Herstellung von Schädlingsbekämpfungsmitteln, Pflanzenschutz- und Desinfektionsmitteln	17	47 533	42 611
20.3	Herstellung von Anstrichmitteln, Druckfarben und Kittungen	80	732 409	665 835
20.4	Herstellung von Seifen, Wasch-, Reinigungs- und Körperpflegemitteln sowie von Duftstoffen	178	878 893	788 087
20.41	Herstellung von Seifen, Wasch-, Reinigungs- und Poliermitteln	38	302 502	283 548
20.42	Herstellung von Körperpflegemitteln und Duftstoffen	140	576 392	504 539
20.5	Herstellung von sonstigen chemischen Erzeugnissen	192	3 719 866	3 352 787
20.51	Herstellung von pyrotechnischen Erzeugnissen	14	9 256	8 356
20.52	Herstellung von Klebstoffen	15	181 347	152 461
20.53	Herstellung von ätherischen Ölen	2	.	.
20.59	Herstellung von sonstigen chemischen Erzeugnissen a.n.g.	161	.	.
20.6	Herstellung von Chemiefasern	11	593 338	445 044
21	Herstellung von pharmazeutischen Erzeugnissen	166	6 270 148	5 447 062
21.1	Herstellung von pharmazeutischen Grundstoffen	30	367 494	310 709
21.2	Herstellung von pharmazeutischen Spezialitäten und sonstigen pharmazeutischen Erzeugnissen	136	5 902 654	5 136 354
22	Herstellung von Gummi- und Kunststoffwaren	1 246	16 654 517	14 309 545
22.1	Herstellung von Gummiwaren	151	1 668 491	1 329 571
22.11	Herstellung und Runderneuerung von Bereifungen	68	370 181	264 931
22.19	Herstellung von sonstigen Gummiwaren	83	1 298 309	1 064 640
22.2	Herstellung von Kunststoffwaren	1 095	14 986 027	12 979 974
22.21	Herstellung von Platten, Folien, Schläuchen und Profilen aus Kunststoffen	113	4 371 291	3 540 811
22.22	Herstellung von Verpackungsmitteln aus Kunststoffen	126	2 594 441	2 150 775
22.23	Herstellung von Baubedarfsartikeln aus Kunststoffen	134	919 909	841 735
22.29	Herstellung von sonstigen Kunststoffwaren	722	7 100 386	6 446 652
23	Herstellung von Glas und Glaswaren, Keramik, Verarbeitung von Steinen und Erden	2 411	9 933 049	9 390 302
23.1	Herstellung von Glas und Glaswaren	302	1 894 117	1 772 747
23.11	Herstellung von Flachglas	20	80 246	71 154
23.12	Veredlung und Bearbeitung von Flachglas	94	522 952	497 602
23.13	Herstellung von Hohlglas	28	817 096	760 841

**in Bayern 2012 nach ausführlicher wirtschaftlicher Gliederung**

**und Leistungen ohne Umsatzsteuer -**

Steuerbarer Umsatz	Umsatzsteuer vor Abzug der Vorsteuer		Abziehbare Vorsteuer	Umsatzsteuer-Vorauszahlung	Gewerbe-kennzahl
	insgesamt	darunter für Lieferungen und Leistungen			
1 000 EUR					
17 819	66 087	62 759	46 842	19 565	18.13
6 424	42 236	41 027	26 656	15 580	18.14
2 077	20 401	20 018	13 022	7 379	18.2
1 304 685	2 891 162	2 643 272	2 108 748	782 414	19
.	.	.	.	.	19.1
.	.	.	.	.	19.2
1 280 621	1 359 482	1 125 477	1 609 648	- 250 083	20
602 945	651 298	537 229	893 282	- 241 968	20.1
4 978	112 707	111 761	85 765	26 942	20.11
2 070	6 009	5 616	4 684	1 325	20.12
73 643	51 123	37 434	56 646	- 5 523	20.13
.	.	.	.	.	20.14
.	.	.	.	.	20.15
195 082	199 132	162 070	209 368	- 10 235	20.16
-	-	-	-	-	20.17
4 922	5 381	4 445	5 984	- 604	20.2
66 574	96 022	83 374	87 656	8 366	20.3
90 806	103 771	86 939	95 975	7 796	20.4
18 954	46 156	42 561	35 807	10 349	20.41
71 853	57 615	44 379	60 168	- 2 553	20.42
367 079	440 697	379 353	454 727	- 13 963	20.5
900	1 668	1 497	1 310	370	20.51
28 886	21 448	15 974	18 700	2 803	20.52
.	.	.	.	.	20.53
.	.	.	.	.	20.59
148 294	62 312	34 136	72 024	- 9 712	20.6
823 086	947 959	795 248	737 600	210 395	21
56 786	47 245	39 910	29 704	17 541	21.1
766 300	900 715	755 338	707 896	192 853	21.2
2 344 972	2 243 826	1 798 783	2 008 742	235 000	22
338 920	239 259	174 339	179 850	59 324	22.1
105 250	66 678	46 683	43 347	23 246	22.11
233 670	172 581	127 656	136 503	36 077	22.19
2 006 053	2 004 567	1 624 444	1 828 892	175 676	22.2
830 479	618 876	461 086	537 584	81 292	22.21
443 666	313 249	229 294	296 404	16 845	22.22
78 173	149 727	134 875	119 107	30 621	22.23
653 734	922 715	799 189	875 797	46 918	22.29
542 746	1 515 873	1 412 896	1 257 263	258 234	23
121 370	240 548	217 531	232 461	8 087	23.1
9 092	12 251	10 524	9 682	2 569	23.11
25 350	69 132	64 317	63 790	5 342	23.12
56 255	111 576	100 923	107 779	3 797	23.13

Tabelle 2. Steuerpflichtige, Steuerbarer Umsatz und Umsatzsteuer-Vorauszahlung

- Steuerbarer Umsatz, Lieferungen

Gewerbe- kennzahl	Wirtschaftszweig	Steuer- pflichtige	Steuerbarer Umsatz	
			insgesamt	davon Lieferungen und Leistungen
		Anzahl	1 000 EUR	
23.14	Herstellung von Glasfasern und Waren daraus .....	21	72 317	63 364
23.19	Herstellung, Veredlung und Bearbeitung von sonstigem Glas einschließlich technischen Glaswaren .....	139	401 507	379 786
23.2	Herstellung von feuerfesten keramischen Werkstoffen und Waren .....	24	485 637	439 779
23.3	Herstellung von keramischen Baumaterialien .....	127	569 824	548 401
23.31	Herstellung von keramischen Wand- und Bodenfliesen und -platten .....	55	56 875	49 579
23.32	Herstellung von Ziegeln und sonstiger Baukeramik .....	72	512 949	498 822
23.4	Herstellung von sonstigen Porzellan- und keramischen Erzeugnissen .....	311	1 143 694	1 039 933
23.41	Herstellung von keramischen Haushaltswaren und Ziergegenständen .....	197	382 860	369 255
23.42	Herstellung von Sanitärkeramik .....	39	130 707	84 744
23.43	Herstellung von Isolatoren und Isolierteilen aus Keramik .....	4	.	.
23.44	Herstellung von keramischen Erzeugnissen für sonstige technische Zwecke .....	30	283 166	273 946
23.49	Herstellung von sonstigen keramischen Erzeugnissen .....	41	.	.
23.5	Herstellung von Zement, Kalk und gebranntem Gips .....	25	313 708	301 250
23.51	Herstellung von Zement .....	12	209 800	198 890
23.52	Herstellung von Kalk und gebranntem Gips .....	13	103 908	102 360
23.6	Herstellung von Erzeugnissen aus Beton, Zement und Gips .....	453	4 323 469	4 165 140
23.61	Herstellung von Erzeugnissen aus Beton, Zement und Kalksandstein für den Bau .....	185	1 646 868	1 603 752
23.62	Herstellung von Gipszeugnissen für den Bau .....	7	.	.
23.63	Herstellung von Frischbeton (Transportbeton) .....	131	564 573	558 453
23.64	Herstellung von Mörtel und anderem Beton (Trockenbeton) .....	17	277 571	268 061
23.65	Herstellung von Faserzementwaren .....	2	.	.
23.69	Herstellung von sonstigen Erzeugnissen aus Beton, Zement und Gips a.n.g. ....	111	723 701	660 741
23.7	Be- und Verarbeitung von Naturwerksteinen und Natursteinen a.n.g. ....	1 075	581 459	546 367
23.9	Herstellung von Schleifkörpern, Schleifmitteln auf Unterlage und sonstigen Erzeugnissen aus nichtmetallischen Mineralien a.n.g. ....	94	621 141	576 684
23.91	Herstellung von Schleifkörpern und Schleifmitteln auf Unterlage .....	31	140 166	123 599
23.99	Herstellung von sonstigen Erzeugnissen aus nichtmetallischen Mineralien a.n.g. ....	63	480 975	453 085
24	Metallerzeugung und -bearbeitung .....	631	5 211 745	4 506 845
24.1	Erzeugung von Roheisen, Stahl und Ferrolegierungen .....	179	1 248 669	1 136 110
24.2	Herstellung von Stahlrohren, Rohrform-, Rohrverschluss- und Rohrverbindungsstücken aus Stahl .....	45	326 834	268 169
24.3	Sonstige erste Bearbeitung von Eisen und Stahl .....	53	230 797	201 489
24.31	Herstellung von Blankstahl .....	17	.	.
24.32	Herstellung von Kaltband mit einer Breite von weniger als 600 mm .....	2	.	.
24.33	Herstellung von Kaltprofilen .....	12	44 928	40 845
24.34	Herstellung von kaltgezogenem Draht .....	22	141 156	120 336
24.4	Erzeugung und erste Bearbeitung von NE-Metallen .....	205	1 821 859	1 532 447
24.41	Erzeugung und erste Bearbeitung von Edelmetallen .....	39	39 470	28 682
24.42	Erzeugung und erste Bearbeitung von Aluminium .....	32	376 071	286 847
24.43	Erzeugung und erste Bearbeitung von Blei, Zink und Zinn .....	3	45 518	30 898
24.44	Erzeugung und erste Bearbeitung von Kupfer .....	5	8 283	8 019
24.45	Erzeugung und erste Bearbeitung von sonstigen NE-Metallen .....	126	1 352 517	1 178 001
24.46	Aufbereitung von Kernbrennstoffen .....	-	-	-
24.5	Gießereien .....	149	1 583 586	1 368 629
24.51	Eisengießereien .....	62	820 568	708 866
24.52	Stahlgießereien .....	6	.	.



**in Bayern 2012 nach ausführlicher wirtschaftlicher Gliederung**

**und Leistungen ohne Umsatzsteuer -**

Steuerbarer Umsatz	Umsatzsteuer vor Abzug der Vorsteuer		Abziehbare Vorsteuer	Umsatzsteuer-Vorauszahlung	Gewerbe-kennzahl
	davon Innergemeinschaftl. Erwerbe	insgesamt			
1 000 EUR					
8 953	7 818	6 117	8 977	- 1 159	23.14
21 721	39 770	35 651	42 233	- 2 462	23.19
45 858	57 655	48 942	58 416	- 1 135	23.2
21 423	96 811	92 767	70 914	25 897	23.3
7 296	8 994	7 608	6 209	2 784	23.31
14 127	87 818	85 159	64 705	23 113	23.32
103 761	133 394	113 693	115 611	17 783	23.4
13 605	49 016	46 445	38 211	10 805	23.41
45 964	22 813	14 080	11 987	10 826	23.42
.	.	.	.	.	23.43
9 220	28 227	26 475	27 308	919	23.44
.	.	.	.	.	23.49
12 458	55 582	53 219	42 786	12 795	23.5
10 909	37 593	35 524	29 916	7 677	23.51
1 548	17 989	17 695	12 871	5 118	23.52
158 329	745 638	715 605	594 074	151 564	23.6
43 116	306 099	297 911	227 763	78 336	23.61
.	.	.	.	.	23.62
6 120	106 128	104 984	83 435	22 693	23.63
9 510	50 052	48 245	39 224	10 828	23.64
.	.	.	.	.	23.65
62 960	125 505	113 570	92 888	32 617	23.69
35 091	101 174	94 510	61 684	39 487	23.7
44 456	85 071	76 628	81 315	3 756	23.9
16 566	18 566	15 421	15 445	3 120	23.91
27 890	66 505	61 207	65 870	635	23.99
704 900	849 028	716 711	653 274	196 060	24
112 559	265 868	244 485	184 004	81 864	24.1
58 665	46 841	37 269	36 679	10 162	24.2
29 308	37 102	31 534	29 547	7 555	24.3
.	.	.	.	.	24.31
.	.	.	.	.	24.32
4 084	6 729	5 953	5 626	1 104	24.33
20 821	22 693	18 737	18 737	3 956	24.34
289 412	250 643	195 656	219 066	31 883	24.4
10 788	7 177	5 127	3 737	3 439	24.41
89 225	57 283	40 331	39 893	17 391	24.42
14 619	8 254	5 476	5 539	2 715	24.43
264	1 003	953	1 053	- 50	24.44
174 516	176 926	143 769	168 843	8 388	24.45
.	.	.	.	.	24.46
214 957	248 573	207 768	183 978	64 596	24.5
111 702	125 951	104 728	97 280	28 671	24.51
.	.	.	.	.	24.52

Tabelle 2. Steuerpflichtige, Steuerbarer Umsatz und Umsatzsteuer-Vorauszahlung

- Steuerbarer Umsatz, Lieferungen

Gewerbe- kennzahl	Wirtschaftszweig	Steuer- pflichtige	Steuerbarer Umsatz	
			insgesamt	davon Lieferungen und Leistungen
		Anzahl	1 000 EUR	
24.53	Leichtmetallgießereien .....	62	.	.
24.54	Buntmetallgießereien .....	19	131 815	93 953
25	Herstellung von Metallerzeugnissen .....	6 755	17 494 373	16 027 271
25.1	Stahl- und Leichtmetallbau .....	1 363	3 920 812	3 569 297
25.11	Herstellung von Metallkonstruktionen .....	926	2 774 016	2 480 579
25.12	Herstellung von Ausbauelementen aus Metall .....	437	1 146 795	1 088 718
25.2	Herstellung von Metalltanks und -behältern; Herstellung von Heizkörpern und -kesseln für Zentralheizungen .....	91	590 158	502 628
25.21	Herstellung von Heizkörpern und -kesseln für Zentralheizungen .....	11	446 272	370 995
25.29	Herstellung von Sammelbehältern, Tanks u.ä. Behältern aus Metall .....	80	143 886	131 633
25.3	Herstellung von Dampfkesseln (ohne Zentralheizungskessel) .....	2	.	.
25.4	Herstellung von Waffen und Munition .....	56	.	.
25.5	Herstellung von Schmiede-, Press-, Zieh- und Stanzteilen, gewalzten Ringen und pulvermetallurgischen Erzeugnissen .....	357	2 442 771	2 206 937
25.6	Oberflächenveredlung und Wärmebehandlung; Mechanik a.n.g. ....	3 374	2 945 003	2 807 566
25.61	Oberflächenveredlung und Wärmebehandlung .....	347	721 424	685 730
25.62	Mechanik a.n.g. ....	3 027	2 223 579	2 121 836
25.7	Herstellung von Schneidwaren, Werkzeugen, Schließern und Beschlägen aus unedlen Metallen .....	624	2 111 340	1 997 059
25.71	Herstellung von Schneidwaren und Bestecken aus unedlen Metallen .....	22	17 422	17 000
25.72	Herstellung von Schließern und Beschlägen aus unedlen Metallen .....	93	94 186	87 780
25.73	Herstellung von Werkzeugen .....	509	1 999 732	1 892 279
25.73.1	Herstellung von Handwerkzeugen .....	246	936 882	890 953
25.73.2	Herstellung von Sägen und von Maschinenwerkzeugen für die Holzbearbeitung .....	11	22 146	21 473
25.73.3	Herstellung von auswechselbaren Werkzeugen für die Metallbearbeitung a.n.g. ....	115	369 834	354 616
25.73.4	Herstellung von Geräten für die Landwirtschaft .....	6	138 355	122 475
25.73.5	Herstellung von sonstigen Werkzeugen .....	131	532 515	502 761
25.9	Herstellung von sonstigen Metallwaren .....	888	4 423 849	3 972 869
25.91	Herstellung von Fässern, Trommeln, Dosen, Eimern u.ä. Behälter aus Metall .....	27	424 603	389 376
25.92	Herstellung von Verpackungen und Verschlüssen aus Eisen, Stahl und NE-Metall .....	36	506 293	452 801
25.93	Herstellung von Drahtwaren, Ketten und Federn .....	68	989 546	914 241
25.94	Herstellung von Schrauben und Nieten .....	41	399 571	367 731
25.99	Herstellung von sonstigen Metallwaren a.n.g. ....	716	2 103 836	1 848 720
26	Herstellung von DV-Geräten, elektronischen und optischen Erzeugnissen .....	2 226	61 433 921	54 247 195
26.1	Herstellung von elektronischen Bauelementen und Leiterplatten .....	552	40 930 412	36 477 592
26.11	Herstellung von elektronischen Bauelementen .....	532	40 841 441	36 414 451
26.11.1	Herstellung von Solarzellen und Solarmodulen .....	20	845 449	723 843
26.11.9	Herstellung von sonstigen elektronischen Bauelementen .....	512	39 995 992	35 690 608
26.12	Herstellung von bestückten Leiterplatten .....	20	88 972	63 141
26.2	Herstellung von DV-Geräten und peripheren Geräten .....	379	8 473 109	6 627 663
26.3	Herstellung von Geräten und Einrichtungen der Telekommunikationstechnik .....	286	3 203 281	3 023 406
26.4	Herstellung von Geräten der Unterhaltungselektronik .....	145	1 072 822	1 008 732
26.5	Herstellung von elektrischen Mess-, Kontroll-, Navigations- u.ä. Instrumenten und Vorrichtungen; Herstellung von Uhren .....	621	5 975 470	5 498 821

**in Bayern 2012 nach ausführlicher wirtschaftlicher Gliederung**

**und Leistungen ohne Umsatzsteuer -**

Steuerbarer Umsatz	Umsatzsteuer vor Abzug der Vorsteuer		Abziehbare Vorsteuer	Umsatzsteuer-Vorauszahlung	Gewerbesteuerkennzahl
	insgesamt	darunter für Lieferungen und Leistungen			
1 000 EUR					
.	.	.	.	.	24.53
37 862	23 535	16 357	10 187	13 348	24.54
1 467 102	2 542 105	2 263 913	2 058 954	481 447	25
351 515	598 432	531 883	486 937	111 694	25.1
293 437	426 625	371 104	343 426	83 397	25.11
58 077	171 807	160 780	143 511	28 296	25.12
87 530	91 578	74 948	62 358	29 220	25.2
75 277	67 423	53 121	45 405	22 018	25.21
12 253	24 156	21 828	16 953	7 202	25.29
.	.	.	.	.	25.3
.	.	.	.	.	25.4
235 834	338 240	293 434	285 195	51 071	25.5
137 437	515 521	489 561	329 058	186 401	25.6
35 694	130 067	123 306	83 769	46 299	25.61
101 743	385 453	366 256	245 290	140 102	25.62
114 281	288 867	267 252	241 571	47 428	25.7
422	2 522	2 442	1 778	744	25.71
6 406	14 348	13 131	9 141	5 207	25.72
107 453	271 998	251 679	230 653	41 477	25.73
45 929	122 302	113 594	114 537	7 897	25.73.1
673	3 603	3 475	2 411	1 192	25.73.2
15 217	52 017	49 126	40 650	11 367	25.73.3
15 880	24 834	21 816	17 085	7 749	25.73.4
29 754	69 243	63 667	55 971	13 272	25.73.5
450 980	630 239	544 614	538 605	91 634	25.9
35 227	43 036	36 343	49 498	- 6 461	25.91
53 492	65 781	55 618	64 448	1 334	25.92
75 305	139 898	125 590	129 969	9 929	25.93
31 840	62 097	56 049	48 816	13 281	25.94
255 116	319 426	271 014	245 874	73 552	25.99
7 186 726	7 085 746	5 724 239	8 424 421	-1 337 095	26
4 452 821	4 310 551	3 464 609	5 720 533	-1 410 154	26.1
4 426 989	4 295 344	3 454 299	5 711 714	-1 416 542	26.11
121 606	132 649	109 544	118 855	13 793	26.11.1
4 305 383	4 162 695	3 344 756	5 592 859	-1 430 335	26.11.9
25 831	15 207	10 310	8 819	6 388	26.12
1 845 446	1 372 738	1 022 106	1 155 238	217 510	26.2
179 875	466 794	432 641	553 326	- 84 701	26.3
64 090	164 973	152 797	159 735	5 238	26.4
476 649	580 970	490 422	612 550	- 31 677	26.5

**Tabelle 2. Steuerpflichtige, Steuerbarer Umsatz und Umsatzsteuer-Vorauszahlung**

- Steuerbarer Umsatz, Lieferungen

Gewerbe- kennzahl	Wirtschaftszweig	Steuer- pflichtige	Steuerbarer Umsatz	
			insgesamt	davon Lieferungen und Leistungen
		Anzahl	1 000 EUR	
26.51	Herstellung von Mess-, Kontroll-, Navigations- u.ä. Instrumenten und Vorrichtungen .....	601	5 919 355	5 453 300
26.51.1	Herstellung von elektrischen Mess-, Kontroll-, Navigations- u.ä. Instrumenten und Vorrichtungen .....	569	5 672 766	5 215 440
26.51.2	Herstellung von nicht elektrischen Mess-, Kontroll-, Navigations- u.ä. Instrumenten und Vorrichtungen .....	32	246 589	237 861
26.51.3	Herstellung von Prüfmaschinen .....	-	-	-
26.52	Herstellung von Uhren .....	20	56 114	45 520
26.6	Herstellung von Bestrahlungs- und Elektrotherapiegeräten und elektromedizinischen Geräten .....	108	612 519	530 491
26.7	Herstellung von optischen und fotograf. Instrumenten und Geräten .....	87	1 125 281	1 044 397
26.8	Herstellung von magnetischen und optischen Datenträgern .....	48	41 028	36 094
27	Herstellung von elektrischen Ausrüstungen .....	1 382	18 988 263	15 804 582
27.1	Herstellung von Elektromotoren, Generatoren, Transformatoren, Elektrizitätsverteilungs- und -schaltanlagen .....	318	2 732 300	2 423 058
27.11	Herstellung von Elektromotoren, Generatoren und Transformatoren .....	194	1 911 750	1 660 139
27.12	Herstellung von Elektrizitätsverteilungs- und -schaltanlagen .....	124	820 550	762 918
27.2	Herstellung von Batterien und Akkumulatoren .....	22	275 985	222 293
27.3	Herstellung von Kabeln und elektrischem Installationsmaterial .....	177	1 740 260	1 399 129
27.31	Herstellung von Glasfaserkabeln .....	8	11 408	11 169
27.32	Herstellung von sonstigen elektronischen und elektrischen Drähten und Kabeln .....	82	1 292 716	983 411
27.33	Herstellung von elektrischem Installationsmaterial .....	87	436 136	404 549
27.4	Herstellung von elektrischen Lampen und Leuchten .....	167	.	.
27.5	Herstellung von Haushaltsgeräten .....	48	.	.
27.51	Herstellung von elektrischen Haushaltsgeräten .....	43	.	.
27.52	Herstellung von nicht elektrischen Haushaltsgeräten .....	5	.	.
27.9	Herstellung von sonstigen elektrischen Ausrüstungen und Geräten a.n.g. ....	650	5 613 854	4 848 932
28	Maschinenbau .....	3 212	43 863 597	38 628 415
28.1	Herstellung von nicht wirtschaftszweigspezifischen Maschinen .....	253	12 807 498	10 625 393
28.11	Herstellung von Verbrennungsmotoren und Turbinen (ohne Motoren für Luft- und Straßenfahrzeuge) .....	29	393 812	326 692
28.12	Herstellung von hydraulischen und pneumatischen Komponenten und Systemen .....	32	365 279	344 798
28.13	Herstellung von Pumpen und Kompressoren a.n.g. ....	54	918 075	827 405
28.14	Herstellung von Armaturen a.n.g. ....	29	362 665	318 982
28.15	Herstellung von Lagern, Getrieben, Zahnrädern und Antriebsselementen .....	109	10 767 666	8 807 515
28.2	Herstellung von sonstigen nicht wirtschaftszweigspezifischen Maschinen .....	1 328	9 106 537	8 446 950
28.21	Herstellung von Öfen und Brennern .....	56	219 543	200 010
28.21.1	Herstellung von Solarwärmekollektoren .....	15	78 953	74 061
28.21.9	Herstellung von sonstigen Öfen und Brennern .....	41	140 590	125 948
28.22	Herstellung von Hebezeugen und Fördermitteln .....	119	1 256 246	1 177 903
28.23	Herstellung von Büromaschinen (ohne DV-Geräte und periphere Geräte) .....	29	71 163	63 127
28.24	Herstellung von handgeführten Werkzeugen mit Motorantrieb .....	481	1 938 595	1 827 339
28.25	Herstellung von kälte- und lufttechnischen Erzeugnissen, nicht für den Haushalt .....	232	3 097 397	2 833 594
28.29	Herstellung von sonstigen nicht wirtschaftszweigspezifischen Maschinen a.n.g. ....	411	2 523 593	2 344 978

**in Bayern 2012 nach ausführlicher wirtschaftlicher Gliederung**

**und Leistungen ohne Umsatzsteuer -**

Steuerbarer Umsatz	Umsatzsteuer vor Abzug der Vorsteuer		Abziehbare Vorsteuer	Umsatzsteuer-Vorauszahlung	Gewerbe-kennzahl
	davon Innergemeinschaftl. Erwerbe	insgesamt			
1 000 EUR					
466 055	571 982	483 438	606 784	- 34 899	26.51
457 326	546 675	459 790	583 484	- 36 809	26.51.1
8 729	25 306	23 648	23 299	1 910	26.51.2
-	-	-	-	-	26.51.3
10 594	8 989	6 985	5 766	3 222	26.52
82 027	56 045	44 238	65 954	- 9 902	26.6
80 884	128 347	112 996	152 268	- 23 921	26.7
4 933	5 328	4 430	4 816	511	26.8
3 183 681	2 549 946	1 945 636	2 325 313	225 459	27
309 242	350 401	291 680	332 746	17 656	27.1
251 611	242 636	194 831	235 636	7 000	27.11
57 632	107 765	96 848	97 110	10 656	27.12
53 692	33 573	23 372	33 515	58	27.2
341 131	236 248	171 812	198 734	37 513	27.3
239	1 988	1 943	1 187	801	27.31
309 305	185 813	127 436	150 077	35 736	27.32
31 587	48 446	42 434	47 470	976	27.33
.	.	.	.	.	27.4
.	.	.	.	.	27.5
.	.	.	.	.	27.51
.	.	.	.	.	27.52
764 921	821 618	676 404	686 736	134 783	27.9
5 235 182	5 034 176	4 040 195	5 416 794	- 382 182	28
2 182 105	1 305 046	890 448	1 339 404	- 34 358	28.1
67 120	41 937	29 185	52 235	- 10 298	28.11
20 481	36 779	32 888	39 308	- 2 529	28.12
90 670	85 036	67 809	109 853	- 24 818	28.13
43 683	45 713	37 414	36 765	8 948	28.14
1 960 151	1 095 581	723 153	1 101 243	- 5 662	28.15
659 586	1 249 180	1 124 216	1 164 281	85 111	28.2
19 533	35 064	31 356	30 101	4 964	28.21
4 892	14 357	13 427	14 349	8	28.21.1
14 642	20 708	17 929	15 752	4 956	28.21.9
78 343	151 484	136 662	146 490	4 980	28.22
8 036	11 916	10 389	8 491	3 424	28.23
111 256	232 882	211 951	212 930	19 957	28.24
263 803	507 561	457 448	465 134	42 618	28.25
178 615	310 272	276 410	301 135	9 169	28.29

Tabelle 2. Steuerpflichtige, Steuerbarer Umsatz und Umsatzsteuer-Vorauszahlung

- Steuerbarer Umsatz, Lieferungen

Gewerbe- kennzahl	Wirtschaftszweig	Steuer- pflichtige	Steuerbarer Umsatz	
			insgesamt	davon Lieferungen und Leistungen
		Anzahl	1 000 EUR	
28.3	Herstellung von land- und forstwirtschaftlichen Maschinen .....	155	3 306 769	2 734 475
28.4	Herstellung von Werkzeugmaschinen .....	342	1 935 357	1 821 943
28.41	Herstellung von Werkzeugmaschinen für die Metallbearbeitung .....	161	1 084 140	1 003 852
28.49	Herstellung von sonstigen Werkzeugmaschinen .....	181	851 217	818 090
28.9	Herstellung von Maschinen für sonstige bestimmte Wirtschaftszweige .....	1 134	16 707 437	14 999 654
28.91	Herstellung von Maschinen für die Metallerzeugung, von Walzwerkseinrichtungen und Gießmaschinen .....	47	379 730	351 301
28.92	Herstellung von Bergwerks-, Bau- und Baustoffmaschinen .....	61	2 641 294	2 416 406
28.92.1	Herstellung von Bergwerksmaschinen .....	-	-	-
28.92.2	Herstellung von Bau- und Baustoffmaschinen .....	61	2 641 294	2 416 406
28.93	Herstellung von Maschinen für die Nahrungs- und Genussmittelerzeugung und die Tabakverarbeitung .....	79	844 283	785 763
28.94	Herstellung von Maschinen für die Textil- und Bekleidungsherstellung und die Lederverarbeitung .....	53	1 975 934	1 755 552
28.95	Herstellung von Maschinen für die Papiererzeugung und -verarbeitung .....	13	201 682	195 840
28.96	Herstellung von Maschinen für die Verarbeitung von Kunststoffen und Kautschuk .....	37	320 041	299 983
28.99	Herstellung von Maschinen für sonstige bestimmte Wirtschaftszweige a.n.g. ....	844	10 344 474	9 194 810
29	Herstellung von Kraftwagen und Kraftwagenteilen .....	578	93 967 643	81 165 868
29.1	Herstellung von Kraftwagen und Kraftwagenmotoren .....	61	.	.
29.10.1	Herstellung von Personenkraftwagen und Personenkraftwagenmotoren .....	45	.	.
29.10.2	Herstellung von Nutzkraftwagen und Nutzkraftwagenmotoren .....	16	.	.
29.2	Herstellung von Karosserien, Aufbauten und Anhängern .....	222	1 622 061	1 422 749
29.3	Herstellung von Teilen und Zubehör für Kraftwagen .....	295	.	.
29.31	Herstellung elektrischer und elektronischer Ausrüstungsgegenstände für Kraftwagen .....	63	2 792 660	2 130 087
29.32	Herstellung von sonstigen Teilen und sonstigem Zubehör für Kraftwagen .....	232	.	.
30	Sonstiger Fahrzeugbau .....	199	.	.
30.1	Schiff- und Bootsbau .....	50	168 200	126 174
30.11	Schiffbau (ohne Boots- und Yachtbau) .....	2	.	.
30.12	Boots- und Yachtbau .....	48	.	.
30.2	Schienenfahrzeugbau .....	18	55 330	51 697
30.20.1	Herstellung von Lokomotiven und anderen Schienenfahrzeugen .....	10	48 702	45 198
30.20.2	Herstellung von Eisenbahninfrastruktur .....	8	6 628	6 499
30.3	Luft- und Raumfahrzeugbau .....	50	33 790 167	29 058 437
30.4	Herstellung von militärischen Kampffahrzeugen .....	3	.	.
30.9	Herstellung von Fahrzeugen a.n.g. ....	78	731 704	629 527
30.91	Herstellung von Krafträdern .....	14	43 945	26 324
30.92	Herstellung von Fahrrädern sowie von Behindertenfahrzeugen .....	46	671 862	587 963
30.99	Herstellung von sonstigen Fahrzeugen a.n.g. ....	18	15 898	15 240
31	Herstellung von Möbeln .....	2 529	4 320 732	3 871 134
31.01	Herstellung von Büro- und Ladenmöbeln .....	160	766 408	681 218
31.02	Herstellung von Küchenmöbeln .....	142	593 601	516 058
31.03	Herstellung von Matratzen .....	32	94 729	83 467
31.09	Herstellung von sonstigen Möbeln .....	2 195	2 865 994	2 590 391
31.09.1	Herstellung von Polstermöbeln .....	111	656 384	540 010
31.09.9	Herstellung von sonstigen Möbeln a.n.g. ....	2 084	2 209 610	2 050 381
32	Herstellung von sonstigen Waren .....	4 222	8 410 994	7 485 702

**in Bayern 2012 nach ausführlicher wirtschaftlicher Gliederung**

**und Leistungen ohne Umsatzsteuer -**

Steuerbarer Umsatz	Umsatzsteuer vor Abzug der Vorsteuer		Abziehbare Vorsteuer	Umsatzsteuer-Vorauszahlung	Gewerbesteuerkennzahl
	insgesamt	darunter für Lieferungen und Leistungen			
1 000 EUR					
572 294	476 162	367 428	470 627	5 536	28.3
113 414	256 689	235 148	272 321	- 15 632	28.4
80 288	146 846	131 591	176 230	- 29 384	28.41
33 126	109 843	103 556	96 091	13 752	28.49
1 707 783	1 747 098	1 422 956	2 170 160	- 422 838	28.9
28 429	50 355	44 954	52 461	- 2 106	28.91
224 888	259 645	216 917	347 188	- 87 525	28.92
-	-	-	-	-	28.92.1
224 888	259 645	216 917	347 188	- 87 525	28.92.2
58 520	96 752	85 872	97 070	- 318	28.93
220 382	198 181	156 308	230 999	- 32 818	28.94
5 842	9 861	8 752	37 746	- 27 884	28.95
20 058	33 267	29 494	40 119	- 6 852	28.96
1 149 664	1 099 038	880 660	1 364 577	- 265 334	28.99
12 801 776	7 765 826	5 333 745	10 979 016	-3 213 166	29
.	.	.	.	.	29.1
.	.	.	.	.	29.10.1
.	.	.	.	.	29.10.2
199 312	218 465	180 596	215 261	3 204	29.2
.	.	.	.	.	29.3
662 573	410 230	284 351	345 922	64 332	29.31
.	.	.	.	.	29.32
.	.	.	.	.	30
42 026	18 630	10 645	20 226	- 1 596	30.1
.	.	.	.	.	30.11
.	.	.	.	.	30.12
3 633	7 485	6 795	8 672	- 1 187	30.2
3 504	6 590	5 925	7 889	- 1 299	30.20.1
128	895	871	783	111	30.20.2
4 731 730	2 288 783	1 389 537	3 381 934	-1 091 558	30.3
.	.	.	.	.	30.4
102 177	109 106	89 694	115 844	- 6 738	30.9
17 621	8 224	4 877	4 552	3 673	30.91
83 898	98 663	82 722	109 309	- 10 647	30.92
658	2 219	2 095	1 983	236	30.99
449 598	716 728	631 332	550 628	166 120	31
85 189	130 615	114 431	101 413	29 202	31.01
77 543	84 651	69 920	64 430	20 221	31.02
11 262	17 228	15 088	12 885	4 343	31.03
275 603	484 234	431 894	371 900	112 354	31.09
116 374	107 561	85 457	76 894	30 667	31.09.1
159 229	376 673	346 436	295 006	81 687	31.09.9
925 292	1 038 933	865 154	937 724	101 209	32

Tabelle 2. Steuerpflichtige, Steuerbarer Umsatz und Umsatzsteuer-Vorauszahlung

- Steuerbarer Umsatz, Lieferungen

Gewerbe- kennzahl	Wirtschaftszweig	Steuer- pflichtige	Steuerbarer Umsatz	
			insgesamt	davon Lieferungen und Leistungen
		Anzahl	1 000 EUR	
32.1	Herstellung von Münzen, Schmuck und ähnlichen Erzeugnissen .....	791	675 031	619 634
32.11	Herstellung von Münzen .....	11	62 783	61 917
32.12	Herstellung von Schmuck, Gold- und Silberschmiedewaren (ohne Fantasieschmuck) .....	707	576 293	528 023
32.13	Herstellung von Fantasieschmuck .....	73	35 955	29 694
32.2	Herstellung von Musikinstrumenten .....	321	107 676	102 233
32.3	Herstellung von Sportgeräten .....	133	414 315	368 625
32.4	Herstellung von Spielwaren .....	139	1 357 162	1 202 815
32.5	Herstellung von medizinischen und zahnmedizinischen Apparaten und Materialien .....	2 184	3 739 806	3 294 875
32.50.1	Herstellung von medizintechnischen Apparaten und Materialien a.n.g. ....	602	2 841 924	2 413 763
32.50.2	Herstellung von orthopädischen Erzeugnissen .....	281	398 427	387 343
32.50.3	Zahntechnische Laboratorien .....	1 301	499 454	493 769
32.9	Herstellung von Erzeugnissen a.n.g. ....	654	2 117 005	1 897 520
32.91	Herstellung von Besen und Bürsten .....	74	269 836	242 359
32.99	Herstellung von sonstigen Erzeugnissen a.n.g. ....	580	1 847 169	1 655 161
33	Reparatur und Installation von Maschinen und Ausrüstungen .....	1 348	1 455 326	1 405 914
33.1	Reparatur von Metallerzeugnissen, Maschinen und Ausrüstungen .....	773	569 966	549 277
33.11	Reparatur von Metallerzeugnissen .....	37	18 205	18 057
33.12	Reparatur von Maschinen .....	578	432 061	419 143
33.13	Reparatur von elektronischen und optischen Geräten .....	30	43 598	37 429
33.14	Reparatur von elektrischen Ausrüstungen .....	37	13 773	13 686
33.15	Reparatur und Instandhaltung von Schiffen, Booten und Yachten .....	23	6 527	5 702
33.16	Reparatur und Instandhaltung von Luft- und Raumfahrzeugen .....	19	.	.
33.17	Reparatur und Instandhaltung von Fahrzeugen a.n.g. ....	7	.	.
33.19	Reparatur von sonstigen Ausrüstungen .....	42	25 670	25 299
33.2	Installation von Maschinen und Ausrüstungen a.n.g. ....	575	885 360	856 637
D	Energieversorgung .....	24 986	41 937 873	41 680 671
35	Energieversorgung .....	24 986	41 937 873	41 680 671
35.1	Elektrizitätsversorgung .....	23 742	36 455 986	36 205 299
35.11	Elektrizitätserzeugung .....	23 517	16 615 588	16 455 785
35.11.1	Elektrizitätserzeugung ohne Verteilung .....	-	-	-
35.11.2	Elektrizitätserzeugung mit Fremdbezug zur Verteilung .....	2 484	6 682 544	6 670 692
35.11.3	Elektrizitätserzeugung ohne Fremdbezug zur Verteilung .....	21 033	9 933 044	9 785 093
35.12	Elektrizitätsübertragung .....	6	.	.
35.13	Elektrizitätsverteilung .....	122	.	.
35.14	Elektrizitätshandel .....	97	10 755 092	10 740 970
35.2	Gasversorgung .....	728	5 092 877	5 091 549
35.21	Gaserzeugung .....	682	471 545	470 270
35.21.1	Gaserzeugung ohne Verteilung .....	-	-	-
35.21.2	Gaserzeugung mit Fremdbezug zur Verteilung .....	127	152 908	152 369
35.21.3	Gaserzeugung ohne Fremdbezug zur Verteilung .....	555	318 637	317 901
35.22	Gasverteilung durch Rohrleitungen .....	27	1 266 467	1 266 428
35.23	Gashandel durch Rohrleitungen .....	19	3 354 865	3 354 851
35.3	Wärme- und Kälteversorgung .....	516	389 010	383 823
E	Wasserversorgung; Abwasser- und Abfallentsorgung, Beseitigung von Umweltverschmutzungen .....	2 598	5 826 174	5 581 637
36	Wasserversorgung .....	1 518	1 653 809	1 649 299
36.00.1	Wassergewinnung mit Fremdbezug zur Verteilung .....	186	203 432	203 238
36.00.2	Wassergewinnung ohne Fremdbezug zur Verteilung .....	1 191	1 368 798	1 364 813



**in Bayern 2012 nach ausführlicher wirtschaftlicher Gliederung**

**und Leistungen ohne Umsatzsteuer -**

Steuerbarer Umsatz	Umsatzsteuer vor Abzug der Vorsteuer		Abziehbare Vorsteuer	Umsatzsteuer-Vorauszahlung	Gewerbe-kennzahl
	davon Innergemeinschaftl. Erwerbe	insgesamt			
1 000 EUR					
55 397	94 380	83 861	78 019	16 362	32.1
867	7 551	7 386	9 243	- 1 692	32.11
48 269	81 426	72 261	65 354	16 071	32.12
6 261	5 404	4 214	3 422	1 982	32.13
5 443	13 897	12 881	9 778	4 120	32.2
45 690	58 956	50 280	51 004	7 952	32.3
154 347	166 022	136 849	161 114	4 908	32.4
444 931	426 512	343 205	383 508	43 009	32.5
428 161	335 355	255 163	311 779	23 576	32.50.1
11 084	51 559	49 488	36 715	14 845	32.50.2
5 685	39 598	38 554	35 014	4 588	32.50.3
219 485	279 166	238 078	254 302	24 859	32.9
27 477	32 680	27 456	27 843	4 836	32.91
192 008	246 486	210 622	226 458	20 022	32.99
49 412	223 923	214 586	180 271	43 670	33
20 689	96 786	92 926	73 466	23 328	33.1
148	3 406	3 378	1 786	1 620	33.11
12 918	74 070	71 638	60 293	13 786	33.12
6 169	7 140	6 015	3 558	3 581	33.13
87	2 283	2 267	1 360	924	33.14
825	1 130	973	653	477	33.15
.	.	.	.	.	33.16
.	.	.	.	.	33.17
371	2 588	2 517	2 704	- 117	33.19
28 723	127 137	121 661	106 805	20 342	33.2
257 201	8 669 097	8 621 439	8 102 621	566 689	D
257 201	8 669 097	8 621 439	8 102 621	566 689	35
250 687	7 378 936	7 332 405	7 053 595	325 548	35.1
159 803	3 111 701	3 082 422	2 371 417	740 474	35.11
-	-	-	-	-	35.11.1
11 852	1 248 073	1 245 960	978 945	269 156	35.11.2
147 951	1 863 628	1 836 462	1 392 472	471 318	35.11.3
.	.	.	.	.	35.12
.	.	.	.	.	35.13
14 122	2 546 932	2 544 253	2 105 528	441 408	35.14
1 327	1 217 746	1 217 545	976 745	241 007	35.2
1 275	86 998	86 805	68 319	18 684	35.21
-	-	-	-	-	35.21.1
539	27 984	27 906	23 477	4 507	35.21.2
736	59 014	58 899	44 842	14 178	35.21.3
40	240 321	240 314	217 106	23 216	35.22
13	890 427	890 426	691 320	199 107	35.23
5 187	72 414	71 489	72 282	133	35.3
244 537	901 957	855 723	814 060	87 584	E
4 510	226 464	225 793	230 759	- 4 564	36
195	25 352	25 315	25 054	299	36.00.1
3 986	193 059	192 485	194 459	- 1 523	36.00.2

Tabelle 2. Steuerpflichtige, Steuerbarer Umsatz und Umsatzsteuer-Vorauszahlung

- Steuerbarer Umsatz, Lieferungen

Gewerbe- kennzahl	Wirtschaftszweig	Steuer- pflichtige	Steuerbarer Umsatz	
			insgesamt	davon Lieferungen und Leistungen
		Anzahl	1 000 EUR	
36.00.3	Wasserverteilung ohne Gewinnung .....	141	81 579	81 249
37	Abwasserentsorgung .....	127	97 563	96 073
37.00.1	Betrieb der Sammelkanalisation .....	58	36 417	36 339
37.00.2	Betrieb von Kläranlagen .....	69	61 146	59 734
38	Sammlung, Behandlung und Beseitigung von Abfällen; Rückgewinnung .....	879	3 988 663	3 750 640
38.1	Sammlung von Abfällen .....	243	702 919	699 905
38.11	Sammlung nicht gefährlicher Abfälle .....	238	.	.
38.12	Sammlung gefährlicher Abfälle .....	5	.	.
38.2	Abfallbehandlung und -beseitigung .....	292	697 229	694 026
38.21	Behandlung und Beseitigung nicht gefährlicher Abfälle .....	268	623 761	621 139
38.22	Behandlung und Beseitigung gefährlicher Abfälle .....	24	73 467	72 887
38.3	Rückgewinnung .....	344	2 588 515	2 356 708
38.31	Zerlegung von Schiffs- und Fahrzeugwracks und anderen Altwaren .....	78	496 150	490 667
38.32	Rückgewinnung sortierter Werkstoffe .....	266	2 092 365	1 866 042
39	Beseitigung von Umweltverschmutzungen und sonstige Entsorgung .....	74	86 139	85 625
F	Baugewerbe .....	61 000	48 712 361	47 934 525
41	Hochbau .....	5 094	14 412 686	14 321 155
41.1	Erschließung von Grundstücken; Bauträger .....	1 251	3 448 335	3 442 115
41.10.1	Erschließung von unbebauten Grundstücken .....	70	67 477	67 466
41.10.2	Bauträger für Nichtwohngebäude .....	174	408 946	404 158
41.10.3	Bauträger für Wohngebäude .....	1 007	2 971 913	2 970 490
41.2	Bau von Gebäuden .....	3 843	10 964 351	10 879 041
41.20.1	Bau von Gebäuden (ohne Fertigteilbau) .....	3 506	9 848 307	9 789 224
41.20.2	Errichtung von Fertigteilbauten .....	337	1 116 044	1 089 817
42	Tiefbau .....	1 137	4 246 942	4 219 648
42.1	Bau von Straßen und Bahnverkehrsstrecken .....	533	2 964 974	2 945 832
42.11	Bau von Straßen .....	433	2 235 357	2 224 884
42.12	Bau von Bahnverkehrsstrecken .....	48	255 746	253 693
42.13	Brücken- und Tunnelbau .....	52	473 871	467 255
42.2	Leitungstiefbau und Kläranlagenbau .....	289	797 406	794 426
42.21	Rohrleitungstiefbau, Brunnenbau und Kläranlagenbau .....	238	468 205	465 718
42.22	Kabelnetzleitungstiefbau .....	51	329 201	328 709
42.9	Sonstiger Tiefbau .....	315	484 562	479 390
42.91	Wasserbau .....	38	44 405	43 939
42.99	Sonstiger Tiefbau a.n.g. ....	277	440 157	435 450
43	Vorbereitende Baustellenarbeiten, Bauinstallation und sonstiges Ausbaugewerbe .....	54 769	30 052 733	29 393 722
43.1	Abbrucharbeiten und vorbereitende Baustellenarbeiten .....	1 972	1 024 792	1 017 258
43.11	Abbrucharbeiten .....	465	269 136	268 056
43.12	Vorbereitende Baustellenarbeiten .....	1 476	722 410	718 114
43.13	Test- und Suchbohrung .....	31	33 246	31 088
43.2	Bauinstallation .....	19 392	14 677 599	14 329 182
43.21	Elektroinstallation .....	5 546	4 653 459	4 578 268
43.22	Gas-, Wasser-, Heizungs- sowie Lüftungs- und Klimainstallation .....	8 501	6 995 919	6 858 404
43.29	Sonstige Bauinstallation .....	5 345	3 028 221	2 892 510
43.29.1	Dämmung gegen Kälte, Wärme, Schall und Erschütterung .....	2 823	1 486 557	1 423 963
43.29.9	Sonstige Bauinstallation a.n.g. ....	2 522	1 541 664	1 468 547
43.3	Sonstiger Ausbau .....	23 908	8 027 766	7 854 428
43.31	Anbringen von Stuckaturen, Gipserei und Verputzerei .....	1 181	485 709	483 901

**in Bayern 2012 nach ausführlicher wirtschaftlicher Gliederung**

**und Leistungen ohne Umsatzsteuer -**

Steuerbarer Umsatz	Umsatzsteuer vor Abzug der Vorsteuer		Abziehbare Vorsteuer	Umsatzsteuer-Vorauszahlung	Gewerbe-kennzahl
	davon Innergemeinschaftl. Erwerbe	insgesamt			
1 000 EUR					
330	8 054	7 992	11 246	- 3 340	36.00.3
1 490	17 573	17 290	11 154	6 420	37
79	6 822	6 807	3 452	3 370	37.00.1
1 412	10 751	10 483	7 701	3 050	37.00.2
238 023	644 054	598 871	562 379	81 631	38
3 014	115 273	114 703	86 404	28 830	38.1
.	.	.	.	.	38.11
.	.	.	.	.	38.12
3 203	123 519	122 918	89 416	34 103	38.2
2 622	109 970	109 480	81 443	28 527	38.21
580	13 548	13 438	7 972	5 576	38.22
231 806	405 262	361 250	386 559	18 697	38.3
5 483	58 097	57 056	60 075	- 1 982	38.31
226 323	347 165	304 195	326 484	20 679	38.32
514	13 866	13 768	9 769	4 097	39
777 836	8 347 102	8 200 317	5 802 758	2 539 567	F
91 531	2 561 802	2 544 424	1 666 250	895 004	41
6 221	406 673	405 451	182 097	224 225	41.1
11	9 005	9 004	5 174	3 831	41.10.1
4 787	81 014	80 105	44 859	36 155	41.10.2
1 422	316 653	316 343	132 064	184 239	41.10.3
85 310	2 155 130	2 138 972	1 484 153	670 779	41.2
59 083	1 926 401	1 915 196	1 316 760	609 442	41.20.1
26 227	228 728	223 776	167 393	61 336	41.20.2
27 294	810 909	805 754	621 078	189 918	42
19 143	538 972	535 365	450 411	88 562	42.1
10 473	425 700	423 740	335 968	89 733	42.11
2 053	26 583	26 193	36 485	- 9 902	42.12
6 616	86 689	85 432	77 958	8 731	42.13
2 979	175 770	175 204	101 622	74 153	42.2
2 487	93 361	92 888	62 698	30 668	42.21
492	82 409	82 316	38 925	43 485	42.22
5 172	96 168	95 185	69 044	27 203	42.9
466	8 525	8 436	6 795	1 730	42.91
4 706	87 643	86 749	62 250	25 473	42.99
659 011	4 974 391	4 850 139	3 515 430	1 454 645	43
7 534	163 090	161 700	128 967	34 123	43.1
1 079	40 790	40 585	31 762	9 028	43.11
4 296	115 976	115 201	90 562	25 415	43.12
2 158	6 324	5 914	6 643	- 319	43.13
348 417	2 424 802	2 358 891	1 747 390	677 260	43.2
75 191	757 262	743 031	536 611	220 534	43.21
137 515	1 218 476	1 192 466	858 029	360 466	43.22
135 711	449 063	423 393	352 751	96 260	43.29
62 594	228 601	216 722	176 971	51 628	43.29.1
73 117	220 462	206 671	175 779	44 632	43.29.9
173 338	1 334 730	1 302 022	874 875	455 765	43.3
1 808	72 475	72 132	48 490	23 989	43.31

Tabelle 2. Steuerpflichtige, Steuerbarer Umsatz und Umsatzsteuer-Vorauszahlung

- Steuerbarer Umsatz, Lieferungen

Gewerbe- kennzahl	Wirtschaftszweig	Steuer- pflichtige	Steuerbarer Umsatz	
			insgesamt	davon Lieferungen und Leistungen
		Anzahl	1 000 EUR	
43.32	Bautischlerei und -schlosserei .....	4 781	1 799 253	1 740 582
43.33	Fußboden-, Fliesen- und Plattenlegerei, Tapeziererei .....	7 177	1 807 068	1 763 754
43.34	Malerei und Glaserei .....	5 550	1 986 345	1 971 569
43.34.1	Maler- und Lackierergewerbe .....	4 932	1 642 897	1 637 290
43.34.2	Glasergerbe .....	618	343 449	334 278
43.39	Sonstiger Ausbau a.n.g. ....	5 219	1 949 391	1 894 623
43.9	Sonstige spezialisierte Bautätigkeiten .....	9 497	6 322 576	6 192 853
43.91	Dachdeckerei und Zimmerei .....	4 095	2 908 916	2 852 755
43.91.1	Dachdeckerei und Bauspenglerei .....	1 105	887 459	877 034
43.91.2	Zimmerei und Ingenieurholzbau .....	2 990	2 021 457	1 975 721
43.99	Sonstige spezialisierte Bautätigkeiten a.n.g. ....	5 402	3 413 660	3 340 098
43.99.1	Gerüstbau .....	472	275 611	271 869
43.99.2	Schornstein-, Feuerungs- und Industrieofenbau .....	185	264 382	238 152
43.99.9	Baugewerbe a.n.g. ....	4 745	2 873 667	2 830 077
G	Handel; Instandhaltung und Reparatur von Kraftfahrzeugen .....	113 071	281 259 338	256 563 786
45	Handel mit Kraftfahrzeugen; Instandhaltung und Reparatur von Kraftfahrzeugen .....	19 707	36 720 703	33 941 769
45.1	Handel mit Kraftwagen .....	7 661	20 499 709	19 453 319
45.11	Handel mit Kraftfahrzeugen mit einem Gesamtgewicht von 3,5 t oder weniger .....	7 239	19 123 174	18 196 237
45.19	Handel mit Kraftwagen mit einem Gesamtgewicht von mehr als 3,5 t .....	422	1 376 535	1 257 082
45.2	Instandhaltung und Reparatur von Kraftwagen .....	6 958	4 307 271	4 246 574
45.20.1	Lackieren von Kraftwagen .....	703	332 575	328 564
45.20.2	Autowaschanlagen .....	430	167 632	164 481
45.20.3	Instandhaltung und Reparatur von Kraftwagen bis 3,5 t Gesamtgewicht (ohne Lackierung und Autowäsche) .....	5 630	3 564 799	3 515 330
45.20.4	Instandhaltung und Reparatur von Kraftwagen mit einem Gesamt- gewicht von mehr als 3,5 t (ohne Lackierung und Autowäsche) .....	195	242 266	238 199
45.3	Handel mit Kraftwagenteilen und -zubehör .....	4 021	10 983 114	9 490 973
45.31	Großhandel mit Kraftwagenteilen und -zubehör .....	635	7 744 018	6 440 981
45.32	Einzelhandel mit Kraftwagenteilen und -zubehör .....	3 386	3 239 096	3 049 993
45.4	Handel mit Krafträdern, Krafträderteilen und -zubehör; Instandhaltung und Reparatur von Krafträdern .....	1 067	930 609	750 902
46	Großhandel (ohne Handel mit Kraftfahrzeugen) .....	27 944	152 769 908	135 466 789
46.1	Handelsvermittlung .....	9 926	4 578 916	4 190 353
46.11	Handelsvermittlung von landwirtschaftlichen Grundstoffen, lebenden Tieren, textilen Rohstoffen und Halbwaren .....	250	164 725	153 465
46.12	Handelsvermittlung von Brennstoffen, Erzen, Metallen und technischen Chemikalien .....	211	158 777	135 535
46.13	Handelsvermittlung von Holz, Baustoffen und Anstrichmitteln .....	1 059	460 688	426 714
46.13.1	Handelsvermittlung von Rohholz, Holzhalbwaren und Baulementen aus Holz .....	189	84 783	72 123
46.13.2	Handelsvermittlung von Baustoffen und Anstrichmitteln .....	870	375 905	354 590
46.14	Handelsvermittlung von Maschinen, technischem Bedarf, Wasser- und Luftfahrzeugen .....	1 691	1 165 505	1 074 162
46.15	Handelsvermittlung von Möbeln, Einrichtungs- und Haushaltsgegenständen, Eisen- und Metallwaren .....	1 456	557 048	502 274
46.16	Handelsvermittlung von Textilien, Bekleidung, Schuhen und Lederwaren .....	889	308 011	275 254
46.17	Handelsvermittlung von Nahrungsmitteln, Getränken und Tabakwaren .....	752	211 626	183 699
46.18	Handelsvermittlung von sonstigen Waren .....	2 123	1 073 767	1 021 535

**in Bayern 2012 nach ausführlicher wirtschaftlicher Gliederung**

**und Leistungen ohne Umsatzsteuer -**

Steuerbarer Umsatz	Umsatzsteuer vor Abzug der Vorsteuer		Abziehbare Vorsteuer	Umsatzsteuer-Vorauszahlung	Gewerbenkennzahl
	davon Innergemeinschaftl. Erwerbe	insgesamt			
1 000 EUR					
58 671	315 135	304 051	213 927	100 895	43.32
43 313	283 360	275 190	198 010	85 351	43.33
14 777	346 962	344 150	186 110	160 713	43.34
5 606	291 048	289 974	146 546	144 374	43.34.1
9 170	55 915	54 175	39 564	16 339	43.34.2
54 768	316 798	306 499	228 338	84 817	43.39
129 723	1 051 769	1 027 526	764 198	287 497	43.9
56 161	517 261	506 656	352 244	164 947	43.91
10 425	154 058	152 087	104 207	49 848	43.91.1
45 736	363 203	354 569	248 037	115 099	43.91.2
73 561	534 509	520 870	411 954	122 550	43.99
3 742	50 896	50 185	30 704	20 192	43.99.1
26 229	31 698	27 004	36 652	- 4 954	43.99.2
43 590	451 914	443 680	344 598	107 312	43.99.9
24 695 552	43 643 444	39 405 016	37 368 117	6 286 412	G
2 778 934	6 147 852	5 621 628	5 377 033	770 778	45
1 046 390	3 492 048	3 294 448	3 217 658	274 327	45.1
926 937	3 276 768	3 101 851	3 010 201	266 494	45.11
119 453	215 280	192 597	207 457	7 833	45.19
60 697	799 117	787 543	583 075	216 036	45.2
4 011	62 738	61 992	34 988	27 750	45.20.1
3 151	31 248	30 650	20 419	10 829	45.20.2
49 469	661 107	651 639	497 197	163 904	45.20.3
4 066	44 024	43 261	30 471	13 553	45.20.4
1 492 140	1 691 831	1 408 869	1 452 662	239 188	45.3
1 303 037	1 125 729	878 314	1 009 598	116 166	45.31
189 103	566 102	530 555	443 064	123 023	45.32
179 707	164 855	130 767	123 637	41 227	45.4
17 303 119	23 027 548	20 118 294	20 167 395	2 874 375	46
388 562	709 050	641 420	547 627	161 276	46.1
11 260	17 036	15 676	16 083	953	46.11
23 242	26 854	22 508	21 073	5 780	46.12
33 974	74 854	68 449	58 171	16 622	46.13
12 659	14 337	11 939	9 918	4 419	46.13.1
21 315	60 517	56 510	48 253	12 203	46.13.2
91 344	184 744	167 612	156 123	28 535	46.14
54 774	98 920	88 571	67 014	31 904	46.15
32 757	47 568	42 476	37 347	10 223	46.16
27 928	24 644	21 855	17 108	7 537	46.17
52 232	159 725	150 553	123 837	35 882	46.18

Tabelle 2. Steuerpflichtige, Steuerbarer Umsatz und Umsatzsteuer-Vorauszahlung

- Steuerbarer Umsatz, Lieferungen

Gewerbe- kennzahl	Wirtschaftszweig	Steuer- pflichtige	Steuerbarer Umsatz	
			insgesamt	davon Lieferungen und Leistungen
		Anzahl	1 000 EUR	
46.18.1	Handelsvermittlung von feinmechanischen, Foto- und optischen Erzeugnissen .....	47	19 773	19 173
46.18.2	Handelsvermittlung von Uhren, Edelmetallwaren und Schmuck .....	66	208 597	204 722
46.18.3	Handelsvermittlung von Spielwaren und Musikinstrumenten .....	28	3 663	3 636
46.18.4	Handelsvermittlung von pharmazeutischen Erzeugnissen, Labor-, Ärzte-, Krankenhausbedarf .....	185	83 888	80 609
46.18.5	Handelsvermittlung von kosmetischen Erzeugnissen und Körperpflegemitteln .....	93	28 347	23 269
46.18.6	Handelsvermittlung von Papier-, Schreibwaren, Büro-, Werbeartikel, Verpackungsmitteln und Tapeten .....	98	50 255	41 748
46.18.7	Handelsvermittlung von Büchern, Zeitschriften, Zeitungen, Musikalien und sonstigen Druckerzeugnissen .....	76	15 287	14 986
46.18.9	Handelsvermittlung von sonstigen Waren a.n.g. ....	1 530	663 957	633 392
46.19	Handelsvermittlung von Waren ohne ausgeprägten Schwerpunkt .....	1 495	478 769	417 717
46.2	Großhandel mit landwirtschaftl. Grundstoffen und lebenden Tieren .....	1 579	7 206 740	6 662 038
46.21	Großhandel mit Getreide, Rohtabak, Saatgut und Futtermitteln .....	661	3 795 069	3 452 368
46.22	Großhandel mit Blumen und Pflanzen .....	301	1 219 614	1 051 279
46.23	Großhandel mit lebenden Tieren .....	577	2 119 927	2 091 078
46.24	Großhandel mit Häuten, Fellen und Leder .....	40	72 130	67 313
46.3	Großhandel mit Nahrungs- und Genussmitteln, Getränken und Tabakwaren .....	2 411	25 100 806	22 065 135
46.31	Großhandel mit Obst, Gemüse und Kartoffeln .....	418	3 451 938	2 460 016
46.32	Großhandel mit Fleisch und Fleischwaren .....	255	2 840 387	2 462 925
46.33	Großhandel mit Milch, Milcherzeugnissen, Eiern, Speiseölen und Nahrungsfetten .....	132	2 285 142	2 078 000
46.34	Großhandel mit Getränken .....	572	2 952 024	2 415 217
46.35	Großhandel mit Tabakwaren .....	77	922 475	916 905
46.36	Großhandel mit Zucker, Süßwaren und Backwaren .....	124	905 866	781 294
46.37	Großhandel mit Kaffee, Tee, Kakao und Gewürzen .....	75	697 090	656 454
46.38	Großhandel mit sonstigen Nahrungs- und Genussmitteln .....	388	3 284 896	2 789 706
46.38.1	Großhandel mit Fisch und Fischerzeugnissen .....	50	308 539	263 543
46.38.2	Großhandel mit Mehl und Getreideprodukten .....	13	208 956	198 621
46.38.9	Großhandel mit Nahrungs- und Genussmitteln a.n.g. ....	325	2 767 400	2 327 542
46.39	Großhandel mit Nahrungs- und Genussmitteln, Getränken und Tabakwaren ohne ausgeprägten Schwerpunkt .....	370	7 760 988	7 504 619
46.39.1	Großhandel mit tiefgefrorenen Nahrungsmitteln, ohne ausgeprägten Schwerpunkt .....	15	109 315	81 878
46.39.9	Großhandel mit sonstigen Nahrungs- und Genussmitteln, Getränken und Tabakwaren, ohne ausgeprägten Schwerpunkt .....	355	7 651 673	7 422 740
46.4	Großhandel mit Gebrauchs- und Verbrauchsgütern .....	4 320	35 877 593	30 973 637
46.41	Großhandel mit Textilien .....	561	1 575 163	1 310 031
46.42	Großhandel mit Bekleidung und Schuhen .....	376	3 495 507	3 075 318
46.42.1	Großhandel mit Bekleidung .....	332	3 408 589	2 995 613
46.42.2	Großhandel mit Schuhen .....	44	86 918	79 705
46.43	Großhandel mit Foto- und optischen Erzeugnissen, elektrischen Haushaltsgeräten und Geräten der Unterhaltungselektronik .....	662	8 819 919	7 952 823
46.43.1	Großhandel mit Foto- und optischen Erzeugnissen .....	115	1 425 668	1 231 514
46.43.2	Großhandel mit elektrischen Haushaltsgeräten .....	108	758 405	706 245
46.43.3	Großhandel mit Geräten der Unterhaltungselektronik .....	439	6 635 846	6 015 063
46.44	Großhandel mit keramischen Erzeugnissen, Glaswaren und Reinigungsmitteln .....	223	701 448	582 802
46.44.1	Großhandel mit keramischen Erzeugnissen und Glaswaren .....	90	338 264	273 508

**in Bayern 2012 nach ausführlicher wirtschaftlicher Gliederung**

**und Leistungen ohne Umsatzsteuer -**

Steuerbarer Umsatz	Umsatzsteuer vor Abzug der Vorsteuer		Abziehbare Vorsteuer	Umsatzsteuer-Vorauszahlung	Gewerbe-kennzahl
	davon Innergemeinschaftl. Erwerbe	insgesamt			
1 000 EUR					
600	3 466	3 356	2 692	774	46.18.1
3 875	5 969	5 756	7 852	- 1 876	46.18.2
26	671	666	407	264	46.18.3
3 279	14 414	13 792	11 026	3 388	46.18.4
5 079	5 304	4 339	3 410	1 894	46.18.5
8 507	8 916	7 309	5 633	3 283	46.18.6
301	2 566	2 538	1 571	995	46.18.7
30 565	118 420	112 797	91 246	27 160	46.18.9
61 052	74 706	63 720	50 870	23 840	46.19
544 702	623 759	569 890	666 547	- 42 780	46.2
342 701	328 775	296 483	343 909	- 15 129	46.21
168 336	138 834	120 891	118 627	20 207	46.22
28 849	146 640	143 884	194 690	- 48 048	46.23
4 816	9 510	8 632	9 320	189	46.24
3 035 671	2 529 047	2 241 190	2 339 223	189 930	46.3
991 923	245 611	185 442	203 067	42 560	46.31
377 463	189 602	158 629	213 593	- 23 990	46.32
207 142	158 404	141 925	179 904	- 21 511	46.33
536 807	535 577	434 124	413 342	122 235	46.34
5 570	172 716	171 669	164 590	8 126	46.35
124 572	72 138	63 218	64 045	8 093	46.36
40 636	49 430	45 946	45 909	3 522	46.37
495 189	268 455	226 691	254 194	14 261	46.38
44 996	20 974	17 653	20 599	374	46.38.1
10 335	19 375	18 451	17 980	1 395	46.38.2
439 858	228 106	190 587	215 614	12 492	46.38.9
256 369	837 115	813 546	800 580	36 633	46.39
27 437	7 678	5 749	5 993	1 685	46.39.1
228 932	829 437	807 797	794 587	34 948	46.39.9
4 903 955	5 921 990	5 004 178	4 912 153	1 022 793	46.4
265 133	218 472	168 175	196 603	21 885	46.41
420 189	567 573	487 919	445 185	122 389	46.42
412 976	552 743	474 459	433 524	119 219	46.42.1
7 213	14 830	13 460	11 661	3 169	46.42.2
867 096	1 487 049	1 322 744	1 338 386	148 663	46.43
194 154	225 657	188 839	195 280	30 378	46.43.1
52 160	129 507	119 701	122 178	7 329	46.43.2
620 783	1 131 885	1 014 204	1 020 928	110 957	46.43.3
118 646	114 847	92 330	93 460	21 388	46.44
64 756	47 540	35 243	38 766	8 774	46.44.1

**Tabelle 2. Steuerpflichtige, Steuerbarer Umsatz und Umsatzsteuer-Vorauszahlung**

**- Steuerbarer Umsatz, Lieferungen**

Gewerbe- kennzahl	Wirtschaftszweig	Steuer- pflichtige	Steuerbarer Umsatz	
			insgesamt	davon Lieferungen und Leistungen
		Anzahl	1 000 EUR	
46.44.2	Großhandel mit Wasch-, Putz- und Reinigungsmitteln .....	133	363 184	309 294
46.45	Großhandel mit kosmetischen Erzeugnissen und Körperpflegemitteln .....	180	922 546	723 740
46.46	Großhandel mit pharmazeutischen, medizinischen und orthopädischen Erzeugnissen .....	722	11 402 604	9 875 369
46.46.1	Großhandel mit pharmazeutischen Erzeugnissen .....	265	9 912 390	8 551 899
46.46.2	Großhandel mit medizinischen und orthopädischen Artikeln, Dental- und Laborbedarf .....	457	1 490 214	1 323 470
46.47	Großhandel mit Möbeln, Teppichen, Lampen und Leuchten .....	236	628 781	535 718
46.48	Großhandel mit Uhren und Schmuck .....	229	1 226 784	1 044 671
46.49	Großhandel mit sonstigen Gebrauchs- und Verbrauchsgütern .....	1 131	7 104 840	5 873 166
46.49.1	Großhandel mit Spielwaren und Musikinstrumenten .....	135	1 304 749	938 350
46.49.2	Großhandel mit Fahrrädern, Fahrradteilen und -zubehör, Sport- und Campingartikeln (ohne Campingmöbel) .....	274	1 105 515	955 436
46.49.3	Großhandel mit Lederwaren, Reisegepäck, Geschenk- und Werbeartikeln .....	199	373 717	345 945
46.49.4	Großhandel mit Karton, Papier, Pappe, Schreibwaren, Bürobedarf, Büchern, Zeitschriften und Zeitungen .....	378	4 035 851	3 372 180
46.49.5	Großhandel mit nicht elektrischen Haushaltsgeräten, Haushaltswaren aus Metall, sonstigen Gebrauchs- und Verbrauchsgütern a.n.g. ....	145	285 008	261 255
46.5	Großhandel mit Geräten der Informations- und Kommunikationstechnik .....	861	12 215 672	9 946 422
46.51	Großhandel mit DV-geräten, peripheren Geräten und Software .....	378	10 045 135	8 063 969
46.52	Großhandel mit elektr. Bauteilen und Telekommunikationsgeräten .....	483	2 170 538	1 882 452
46.6	Großhandel mit sonstigen Maschinen, Ausrüstungen und Zubehör .....	3 329	11 698 166	9 863 256
46.61	Großhandel mit landwirtschaftlichen Maschinen und Geräten .....	647	2 126 807	1 870 289
46.62	Großhandel mit Werkzeugmaschinen .....	280	1 498 874	1 183 941
46.63	Großhandel mit Bergwerks-, Bau- und Baustoffmaschinen .....	226	1 141 827	950 207
46.64	Großhandel mit Textil-, Näh- und Strickmaschinen .....	33	24 522	21 985
46.65	Großhandel mit Büromöbeln .....	62	192 757	176 173
46.66	Großhandel mit sonstigen Büromaschinen und -einrichtungen .....	239	303 618	291 639
46.69	Großhandel mit sonstigen Maschinen und Ausrüstungen .....	1 842	6 409 761	5 369 022
46.7	Sonstiger Großhandel .....	4 190	52 509 904	48 653 809
46.71	Großhandel mit festen Brennstoffen und Mineralölerzeugnissen .....	285	21 962 679	21 504 899
46.71.1	Großhandel mit festen Brennstoffen .....	33	49 960	47 968
46.71.2	Großhandel mit Mineralölerzeugnissen .....	252	21 912 719	21 456 932
46.72	Großhandel mit Erzen, Metallen und Metallhalbzeug .....	324	3 978 664	3 074 319
46.73	Großhandel mit Holz, Baustoffen, Anstrichmitteln und Sanitärkeramik .....	1 903	13 666 263	12 765 212
46.73.1	Großhandel mit Holz, Baustoffen, Anstrichmitteln und Sanitärkeramik, ohne ausgeprägten Schwerpunkt .....	212	725 859	696 904
46.73.2	Großhandel mit Roh- und Schnittholz .....	336	969 367	860 731
46.73.3	Großhandel mit sonst. Holzhalbwaren sowie Bauelementen aus Holz .....	274	1 223 397	970 356
46.73.4	Großhandel mit Baustoffen und Bauelementen aus mineralischen Stoffen .....	865	10 115 622	9 673 629
46.73.5	Großhandel mit Flachglas .....	37	69 883	62 558
46.73.6	Großhandel mit Anstrichmitteln .....	95	398 323	365 832
46.73.7	Großhandel mit Sanitärkeramik .....	68	132 310	107 304
46.73.8	Großhandel mit Tapeten und Bodenbelägen (ohne Teppiche) .....	16	31 503	27 898
46.74	Großhandel mit Metall- und Kunststoffwaren für Bauzwecke, Installationsbedarf für Gas, Wasser und Heizung .....	662	6 779 227	5 782 293
46.74.1	Großhandel mit Werkzeugen und Kleineisenwaren .....	355	2 973 584	2 690 121
46.74.2	Großhandel mit Installationsbedarf für Gas, Wasser und Heizung .....	185	2 228 920	2 046 363



**in Bayern 2012 nach ausführlicher wirtschaftlicher Gliederung**

**und Leistungen ohne Umsatzsteuer -**

Steuerbarer Umsatz	Umsatzsteuer vor Abzug der Vorsteuer		Abziehbare Vorsteuer	Umsatzsteuer-Vorauszahlung	Gewerbe-kennzahl
davon Innergemeinschaftl. Erwerbe	insgesamt	darunter für Lieferungen und Leistungen			
1 000 EUR					
53 890	67 307	57 087	54 693	12 614	46.44.2
198 805	157 825	120 058	100 078	57 747	46.45
1 527 235	2 002 166	1 713 434	1 659 427	342 748	46.46
1 360 491	1 756 197	1 498 047	1 472 400	283 797	46.46.1
166 744	245 969	215 388	187 027	58 951	46.46.2
93 063	109 445	91 767	66 421	43 024	46.47
182 114	153 613	129 380	147 357	19 184	46.48
1 231 673	1 111 001	878 372	865 235	245 766	46.49
366 400	231 482	162 384	149 931	81 551	46.49.1
150 079	170 148	141 646	150 960	19 188	46.49.2
27 771	53 863	48 593	48 515	5 347	46.49.3
663 671	607 825	482 513	478 471	129 354	46.49.4
23 753	47 684	43 236	37 358	10 326	46.49.5
2 269 251	2 111 822	1 680 773	1 659 296	456 108	46.5
1 981 165	1 799 212	1 422 815	1 379 013	423 766	46.51
288 086	312 610	257 958	280 283	32 343	46.52
1 834 909	1 917 334	1 570 073	1 535 510	381 259	46.6
256 518	368 003	319 290	322 724	45 349	46.61
314 933	226 780	166 980	185 563	41 219	46.62
191 620	198 194	161 800	156 132	41 433	46.63
2 536	2 878	2 396	2 874	4	46.64
16 584	35 618	32 467	27 356	8 262	46.65
11 979	54 632	52 486	39 516	15 116	46.66
1 040 739	1 031 229	834 654	801 346	229 876	46.69
3 856 095	8 666 601	7 947 766	8 055 720	609 025	46.7
457 779	3 837 692	3 750 974	3 885 250	- 48 239	46.71
1 992	8 977	8 612	8 155	142	46.71.1
455 787	3 828 715	3 742 362	3 877 095	- 48 381	46.71.2
904 346	594 995	424 656	452 096	142 899	46.72
901 052	2 258 411	2 098 768	1 962 558	295 923	46.73
28 955	131 760	126 327	112 669	19 091	46.73.1
108 635	129 842	109 603	129 302	540	46.73.2
253 042	214 094	166 454	152 998	61 096	46.73.3
441 993	1 674 253	1 600 285	1 486 400	187 923	46.73.4
7 326	11 288	9 897	8 618	2 670	46.73.5
32 491	69 897	63 760	53 823	16 074	46.73.6
25 006	23 057	18 812	15 796	7 261	46.73.7
3 605	4 220	3 630	2 953	1 268	46.73.8
996 934	1 171 350	982 068	920 022	250 136	46.74
283 463	491 240	437 407	423 864	66 189	46.74.1
182 557	392 765	358 187	332 387	60 372	46.74.2

Tabelle 2. Steuerpflichtige, Steuerbarer Umsatz und Umsatzsteuer-Vorauszahlung

- Steuerbarer Umsatz, Lieferungen

Gewerbe- kennzahl	Wirtschaftszweig	Steuer- pflichtige	Steuerbarer Umsatz	
			insgesamt	davon Lieferungen und Leistungen
		Anzahl	1 000 EUR	
46.74.3	Großhandel mit Metall- und Kunststoffwaren für Bauzwecke .....	122	1 576 723	1 045 808
46.75	Großhandel mit chemischen Erzeugnissen .....	246	3 073 164	2 707 852
46.76	Großhandel mit sonstigen Halbwaren .....	160	848 068	733 218
46.77	Großhandel mit Altmaterialien und Reststoffen .....	610	2 201 839	2 086 017
46.9	Großhandel ohne ausgeprägten Schwerpunkt .....	1 328	3 582 112	3 112 139
47	Einzelhandel (ohne Handel mit Kraftfahrzeugen) .....	65 420	91 768 727	87 155 228
47.1	Einzelhandel mit Waren verschiedener Art (in Verkaufsräumen) .....	8 381	23 431 551	22 830 973
47.11	Einzelhandel mit Waren verschiedener Art, Hauptrichtung Nahrungs- und Genussmittel, Getränke und Tabak .....	3 606	20 453 369	20 036 868
47.19	Sonstiger Einzelhandel mit Waren verschiedener Art .....	4 775	2 978 182	2 794 105
47.2	Einzelhandel mit Nahrungs- und Genussmitteln, Getränken und Tabakwaren (in Verkaufsräumen) .....	7 447	4 644 678	4 459 452
47.21	Einzelhandel mit Obst, Gemüse und Kartoffeln .....	802	421 806	385 117
47.22	Einzelhandel mit Fleisch und Fleischwaren .....	640	650 896	638 425
47.23	Einzelhandel mit Fisch, Meeresfrüchten und Fischerzeugnissen .....	111	38 099	35 134
47.24	Einzelhandel mit Back- und Süßwaren .....	1 136	655 992	643 346
47.25	Einzelhandel mit Getränken .....	2 374	1 250 845	1 192 394
47.26	Einzelhandel mit Tabakwaren .....	336	166 508	165 798
47.29	Sonstiger Einzelhandel mit Nahrungs- und Genussmitteln .....	2 048	1 460 533	1 399 238
47.3	Einzelhandel mit Motorenkraftstoffen (Tankstellen) .....	1 521	3 981 479	3 763 222
47.30.1	Einzelhandel in fremdem Namen mit Motorenkraftstoffen (Agenturtankstellen) .....	1 260	2 355 972	2 354 538
47.30.2	Einzelhandel in eigenem Namen mit Motorenkraftstoffen (Freie Tankstellen) .....	261	1 625 507	1 408 684
47.4	Einzelhandel mit Geräten der Informations- und Kommunikationstechnik (in Verkaufsräumen) .....	3 659	12 824 663	12 254 193
47.41	Einzelhandel mit DV-geräten, peripheren Geräten und Software .....	2 025	1 744 374	1 578 155
47.42	Einzelhandel mit Telekommunikationsgeräten .....	549	.	.
47.43	Einzelhandel mit Geräten der Unterhaltungselektronik .....	1 085	.	.
47.5	Einzelhandel mit sonstigen Haushaltsgeräten, Textilien, Heimwerker- und Einrichtungsbedarf (in Verkaufsräumen) .....	11 641	16 244 716	15 070 351
47.51	Einzelhandel mit Textilien .....	1 872	841 411	716 222
47.52	Einzelhandel mit Metallwaren, Anstrichmitteln, Bau- und Heimwerkerbedarf .....	3 008	3 547 479	3 233 889
47.52.1	Einzelhandel mit Metall- und Kunststoffwaren a.n.g. ....	1 033	1 383 011	1 234 303
47.52.3	Einzelhandel mit Anstrichmitteln, Bau- und Heimwerkerbedarf .....	1 975	2 164 468	1 999 587
47.53	Einzelhandel mit Vorhängen, Teppichen, Fußbodenbelägen und Tapeten .....	818	482 367	446 092
47.54	Einzelhandel mit elektrischen Haushaltsgeräten .....	2 740	2 178 232	1 978 689
47.59	Einzelhandel mit Möbeln, Einrichtungsgegenständen und sonstigem Hausrat .....	3 203	9 195 227	8 695 459
47.59.1	Einzelhandel mit Wohnmöbeln .....	1 859	8 121 152	7 748 878
47.59.2	Einzelhandel mit keramischen Erzeugnissen und Glaswaren .....	240	90 172	80 358
47.59.3	Einzelhandel mit Musikinstrumenten und Musikalien .....	410	545 552	468 405
47.59.9	Einzelhandel mit Haushaltsgegenständen a.n.g. ....	694	438 352	397 817
47.6	Einzelhandel mit Verlagsprodukten, Sportausrüstungen und Spielwaren (in Verkaufsräumen) .....	4 946	3 347 900	3 149 188
47.61	Einzelhandel mit Büchern .....	596	845 371	840 011
47.62	Einzelhandel mit Zeitschriften, Zeitungen, Schreibwaren und Bürobedarf .....	1 522	674 281	645 607
47.62.1	Einzelhandel mit Zeitschriften und Zeitungen .....	321	112 718	112 346

**in Bayern 2012 nach ausführlicher wirtschaftlicher Gliederung**

**und Leistungen ohne Umsatzsteuer -**

Steuerbarer Umsatz	Umsatzsteuer vor Abzug der Vorsteuer		Abziehbare Vorsteuer	Umsatzsteuer-Vorauszahlung	Gewerbe-kennzahl
	davon Innergemeinschaftl. Erwerbe	insgesamt			
1 000 EUR					
530 914	287 346	186 474	163 771	123 575	46.74.3
365 312	350 247	281 061	384 977	- 34 730	46.75
114 849	133 672	111 862	121 343	12 275	46.76
115 823	320 233	298 377	329 474	- 9 240	46.77
469 973	547 945	463 004	451 319	96 763	46.9
4 613 499	14 468 045	13 665 093	11 823 690	2 641 258	47
600 578	2 695 270	2 620 685	2 498 322	197 079	47.1
416 501	2 233 615	2 191 779	2 119 375	114 394	47.11
184 077	461 655	428 906	378 947	82 685	47.19
185 226	546 788	524 929	480 044	66 758	47.2
36 689	33 382	30 646	31 520	1 862	47.21
12 471	52 000	51 066	48 776	3 227	47.22
2 964	3 058	2 824	2 708	351	47.23
12 645	55 071	54 017	55 026	36	47.24
58 451	225 160	214 629	181 074	44 091	47.25
710	29 915	29 781	25 783	4 132	47.26
61 295	148 200	141 966	135 157	13 060	47.29
218 258	734 923	693 473	592 143	142 779	47.3
1 434	429 019	428 764	382 423	46 597	47.30.1
216 823	305 904	264 709	209 720	96 182	47.30.2
570 470	2 484 142	2 376 214	1 926 159	556 261	47.4
166 218	310 947	279 760	227 636	83 299	47.41
.	.	.	.	.	47.42
.	.	.	.	.	47.43
1 174 365	2 896 126	2 679 032	2 238 772	657 580	47.5
125 189	150 289	126 690	103 405	46 889	47.51
313 589	594 458	539 965	487 404	107 266	47.52
148 708	224 713	200 538	194 913	29 821	47.52.1
164 881	369 744	339 427	292 491	77 444	47.52.3
36 275	89 301	82 415	55 708	33 592	47.53
199 543	348 837	311 075	290 774	58 077	47.54
499 769	1 713 242	1 618 887	1 301 481	411 757	47.59
372 273	1 538 559	1 467 902	1 130 894	407 670	47.59.1
9 813	15 797	13 955	10 523	5 274	47.59.2
77 147	82 589	68 415	101 734	- 19 145	47.59.3
40 535	76 298	68 615	58 330	17 958	47.59.9
198 712	511 325	475 092	421 185	90 137	47.6
5 359	85 996	85 532	84 466	1 530	47.61
28 674	112 791	107 383	89 501	23 288	47.62
372	17 434	17 380	12 723	4 711	47.62.1

Tabelle 2. Steuerpflichtige, Steuerbarer Umsatz und Umsatzsteuer-Vorauszahlung

- Steuerbarer Umsatz, Lieferungen

Gewerbe- kennzahl	Wirtschaftszweig	Steuer- pflichtige	Steuerbarer Umsatz	
			insgesamt	davon Lieferungen und Leistungen
		Anzahl	1 000 EUR	
47.62.2	Einzelhandel mit Schreib- und Papierwaren, Schul- und Büroartikeln .....	1 201	561 562	533 261
47.63	Einzelhandel mit bespielten Ton- und Bildträgern .....	47	21 192	18 098
47.64	Einzelhandel mit Fahrrädern, Sport- und Campingartikeln .....	2 231	1 518 022	1 374 251
47.64.1	Einzelhandel mit Fahrrädern, Fahrradteilen und -zubehör .....	1 033	504 460	468 704
47.64.2	Einzelhandel mit Sport- und Campingartikel (ohne Campingmöbel) .....	1 198	1 013 562	905 547
47.65	Einzelhandel mit Spielwaren .....	550	289 034	271 221
47.7	Einzelhandel mit sonstigen Gütern (in Verkaufsräumen) .....	20 588	19 471 349	18 303 057
47.71	Einzelhandel mit Bekleidung .....	3 424	4 384 026	3 988 492
47.72	Einzelhandel mit Schuhen und Lederwaren .....	1 189	1 278 918	1 092 309
47.72.1	Einzelhandel mit Schuhen .....	928	1 109 544	935 063
47.72.2	Einzelhandel mit Lederwaren und Reisegepäck .....	261	169 374	157 246
47.73	Apotheken .....	2 939	6 162 893	6 150 468
47.74	Einzelhandel mit medizinischen und orthopädischen Artikeln .....	970	994 558	938 833
47.75	Einzelhandel mit kosmetischen Erzeugnissen und Körperpflegemitteln .....	940	292 731	269 379
47.76	Einzelhandel mit Blumen, Pflanzen, Sämereien, Düngemitteln, zoologischem Bedarf und lebenden Tieren .....	2 268	874 639	812 856
47.76.1	Einzelhandel mit Blumen, Pflanzen, Sämereien und Düngemitteln .....	1 833	680 591	623 541
47.76.2	Einzelhandel mit zoologischem Bedarf und lebenden Tieren .....	435	194 049	189 315
47.77	Einzelhandel mit Uhren und Schmuck .....	1 490	1 137 528	1 055 120
47.78	Sonstiger Einzelhandel in Verkaufsräumen (ohne Antiquitäten und Gebrauchtwaren) .....	5 570	3 738 345	3 443 440
47.78.1	Augenoptiker .....	1 103	830 435	815 301
47.78.2	Einzelhandel mit Foto- und optischen Erzeugnissen (ohne Augenoptiker) .....	475	588 262	500 123
47.78.3	Einzelhandel mit Kunstgegenständen, Bildern, Briefmarken, Münzen und Geschenkartikeln .....	1 385	632 718	596 350
47.78.9	Sonstiger Einzelhandel a.n.g. (in Verkaufsräumen) .....	2 607	1 686 930	1 531 666
47.79	Einzelhandel mit Antiquitäten und Gebrauchtwaren .....	1 798	607 712	552 160
47.79.1	Einzelhandel mit Antiquitäten und antiken Teppichen .....	403	117 691	110 103
47.79.2	Antiquariate .....	69	12 442	12 189
47.79.9	Einzelhandel mit sonstigen Gebrauchtwaren .....	1 326	477 579	429 868
47.8	Einzelhandel an Verkaufsständen und auf Märkten .....	965	193 117	184 347
47.81	Einzelhandel mit Nahrungs- und Genussmitteln, Getränken und Tabakwaren an Verkaufsständen und auf Märkten .....	527	117 232	114 290
47.82	Einzelhandel mit Textilien, Bekleidung und Schuhen an Verkaufsständen und auf Märkten .....	246	41 523	39 925
47.89	Einzelhandel mit sonst. Gütern an Verkaufsständen und auf Märkten .....	192	34 362	30 132
47.9	Einzelhandel, nicht in Verkaufsräumen, an Verkaufsständen oder auf Märkten .....	6 272	7 629 273	7 140 444
47.91	Versand- und Internet-Einzelhandel .....	2 214	4 681 579	4 292 953
47.99	Sonstiger Einzelhandel, nicht in Verkaufsräumen, an Verkaufsständen oder auf Märkten .....	4 058	2 947 693	2 847 491
47.99.1	Einzelhandel vom Lager mit Brennstoffen .....	405	1 780 333	1 774 131
47.99.9	Sonstiger Einzelhandel a.n.g. (nicht in Verkaufsräumen) .....	3 653	1 167 360	1 073 360
H	Verkehr und Lagerrei .....	19 026	23 356 854	23 203 353
49	Landverkehr und Transport in Rohrfernleitungen .....	12 845	8 850 160	8 798 556
49.1	Personenbeförderung im Eisenbahnfernverkehr .....	9	147 508	147 332
49.2	Güterbeförderung im Eisenbahnverkehr .....	5	15 722	15 722
49.3	Sonstige Personenbeförderung im Landverkehr .....	5 007	2 320 998	2 309 062
49.31	Personenbeförderung im Nahverkehr zu Lande (ohne Taxis) .....	569	1 137 504	1 131 101
49.32	Betrieb von Taxis .....	3 450	514 873	513 738

**in Bayern 2012 nach ausführlicher wirtschaftlicher Gliederung**

**und Leistungen ohne Umsatzsteuer -**

Steuerbarer Umsatz	Umsatzsteuer vor Abzug der Vorsteuer		Abziehbare Vorsteuer	Umsatzsteuer-Vorauszahlung	Gewerbesteuerkennzahl
	insgesamt	darunter für Lieferungen und Leistungen			
1 000 EUR					
28 301	95 358	90 003	76 777	18 578	47.62.2
3 094	2 630	2 042	2 454	176	47.63
143 772	259 884	233 399	206 068	53 815	47.64
35 756	94 058	87 282	68 604	25 452	47.64.1
108 016	165 826	146 117	137 464	28 363	47.64.2
17 813	50 024	46 735	38 696	11 328	47.65
1 168 292	3 276 513	3 065 015	2 498 059	779 844	47.7
395 534	784 636	709 749	572 602	214 703	47.71
186 609	238 420	203 029	154 410	84 054	47.72
174 482	207 881	174 763	133 777	74 149	47.72.1
12 127	30 539	28 266	20 633	9 906	47.72.2
12 424	1 143 584	1 141 456	934 458	207 885	47.73
55 725	147 698	137 381	103 673	43 937	47.74
23 351	51 395	47 023	35 205	16 191	47.75
61 784	91 438	85 473	76 694	14 745	47.76
57 050	67 434	62 240	56 051	11 385	47.76.1
4 734	24 003	23 233	20 643	3 360	47.76.2
82 408	141 227	125 667	120 031	21 197	47.77
294 905	588 628	535 636	433 515	155 114	47.78
15 134	153 017	150 159	81 267	71 751	47.78.1
88 139	89 841	73 118	82 195	7 646	47.78.2
36 368	63 283	58 623	48 440	14 843	47.78.3
155 264	282 487	253 736	221 613	60 873	47.78.9
55 552	89 488	79 602	67 470	22 017	47.79
7 588	14 036	13 078	8 995	5 041	47.79.1
253	1 052	1 030	737	315	47.79.2
47 711	74 400	65 493	57 739	16 661	47.79.9
8 769	24 081	22 818	18 308	5 773	47.8
2 942	12 132	11 883	9 871	2 261	47.81
1 597	6 368	6 073	4 312	2 056	47.82
4 230	5 580	4 862	4 125	1 455	47.89
488 829	1 298 877	1 207 836	1 150 698	145 047	47.9
388 626	790 750	717 877	687 986	102 763	47.91
100 203	508 127	489 960	462 712	42 283	47.99
6 202	331 760	330 853	320 870	10 892	47.99.1
94 000	176 366	159 107	141 842	31 391	47.99.9
153 502	3 910 206	3 882 482	2 935 604	974 766	H
51 605	1 580 258	1 571 357	1 145 051	435 362	49
176	30 562	30 555	38 426	- 7 864	49.1
-	2 498	2 498	1 055	1 443	49.2
11 936	338 085	335 927	266 208	71 839	49.3
6 403	189 690	188 523	139 756	49 922	49.31
1 136	54 161	54 000	42 955	11 181	49.32

Tabelle 2. Steuerpflichtige, Steuerbarer Umsatz und Umsatzsteuer-Vorauszahlung

- Steuerbarer Umsatz, Lieferungen

Gewerbe- kennzahl	Wirtschaftszweig	Steuer- pflichtige	Steuerbarer Umsatz	
			insgesamt	davon Lieferungen und Leistungen
		Anzahl	1 000 EUR	
49.39	Sonstige Personenbeförderung im Landverkehr a.n.g. ....	988	668 620	664 223
49.39.1	Personenbeförderung im Omnibus-Linienfernverkehr .....	499	466 930	464 189
49.39.2	Personenbeförderung im Omnibus-Gelegenheitsverkehr .....	447	194 272	193 478
49.39.9	Personenbeförderung im Landverkehr a.n.g. ....	42	7 418	6 555
49.4	Güterbeförderung im Straßenverkehr, Umzugstransporte .....	7 812	6 250 549	6 212 397
49.41	Güterbeförderung im Straßenverkehr .....	7 586	6 192 998	6 155 318
49.42	Umzugstransporte .....	226	57 552	57 079
49.5	Transport in Rohrfernleitungen .....	12	115 384	114 043
50	Schifffahrt .....	175	328 370	325 054
50.1	Personenbeförderung in der See- und Küstenschifffahrt .....	-	-	-
50.2	Güterbeförderung in der See- und Küstenschifffahrt .....	24	82 970	82 970
50.3	Personenbeförderung in der Binnenschifffahrt .....	36	51 393	50 241
50.4	Güterbeförderung in der Binnenschifffahrt .....	115	194 007	191 843
51	Luftfahrt .....	97	268 961	267 689
51.1	Personenbeförderung in der Luftfahrt .....	93	.	.
51.2	Güterbeförderung in der Luftfahrt und Raumtransport .....	4	.	.
51.21	Güterbeförderung in der Luftfahrt .....	4	.	.
51.22	Raumtransport .....	-	-	-
52	Lagerei sowie Erbringung von sonstigen Dienstleistungen für den Verkehr .....	3 855	13 323 813	13 228 942
52.1	Lagerei .....	163	310 435	303 133
52.2	Erbringung von sonstigen Dienstleistungen für den Verkehr .....	3 692	13 013 378	12 925 810
52.21	Erbringung von sonstigen Dienstleistungen für den Landverkehr .....	227	221 580	220 600
52.21.1	Betrieb von Parkhäusern und Parkplätzen .....	67	118 644	118 497
52.21.2	Betrieb von Verkehrswegen für Straßenfahrzeuge .....	-	-	-
52.21.3	Betrieb von Verkehrswegen für Schienenfahrzeuge .....	-	-	-
52.21.4	Betrieb von Bahnhöfen für den Personenverkehr einschließlich Omnibusbahnhöfe .....	13	821	819
52.21.5	Betrieb von Güterabfertigungseinrichtungen für Schienen- und Straßenfahrzeuge (ohne Frachtumschlag) .....	-	-	-
52.21.9	Erbringung von sonst. Dienstleistungen für den Landverkehr a.n.g. ....	147	102 115	101 283
52.22	Erbringung von sonstigen Dienstleistungen für die Schifffahrt .....	13	42 248	42 238
52.22.1	Betrieb von Wasserstraßen .....	-	-	-
52.22.2	Betrieb von Häfen .....	5	40 636	40 634
52.22.3	Lotsinnen und Lotsen in der Schifffahrt .....	1	.	.
52.22.9	Erbringung von sonstigen Dienstleistungen für die Schifffahrt a.n.g. ....	7	.	.
52.23	Erbringung von sonstigen Dienstleistungen für die Luftfahrt .....	70	1 780 706	1 762 016
52.23.1	Betrieb von Flughäfen und Landeplätzen für Luftfahrzeuge .....	34	.	.
52.23.9	Erbringung von sonstigen Dienstleistungen für die Luftfahrt a.n.g. ....	36	.	.
52.24	Frachtumschlag .....	22	23 053	23 051
52.29	Erbringung von sonstigen Dienstleistungen für den Verkehr a.n.g. ....	3 360	10 945 790	10 877 904
52.29.1	Spedition .....	2 893	10 303 983	10 253 099
52.29.2	Schiffsmaklerbüros und -agenturen .....	8	11 220	11 182
52.29.9	Erbringung von Dienstleistungen für den Verkehr a.n.g. ....	459	630 587	613 623
53	Post-, Kurier- und Expressdienste .....	2 054	585 550	583 111
53.2	Sonstige Post-, Kurier- und Expressdienste .....	2 054	585 550	583 111
I	Gastgewerbe .....	40 010	15 031 562	14 934 084
55	Beherbergung .....	11 317	6 142 336	6 097 571
55.1	Hotels, Gasthöfe und Pensionen .....	9 549	5 827 760	5 785 497
55.10.1	Hotels (ohne Hotels garnis) .....	2 218	3 758 939	3 728 297

**in Bayern 2012 nach ausführlicher wirtschaftlicher Gliederung**

**und Leistungen ohne Umsatzsteuer -**

Steuerbarer Umsatz	Umsatzsteuer vor Abzug der Vorsteuer		Abziehbare Vorsteuer	Umsatzsteuer-Vorauszahlung	Gewerbe-kennzahl
	davon Innergemeinschaftl. Erwerbe	insgesamt			
1 000 EUR					
4 398	94 234	93 404	83 497	10 737	49.39
2 741	65 802	65 284	61 148	4 654	49.39.1
793	27 087	26 933	21 365	5 723	49.39.2
864	1 344	1 187	985	360	49.39.9
38 152	1 175 823	1 169 341	804 787	371 227	49.4
37 679	1 165 614	1 159 220	799 878	365 924	49.41
473	10 208	10 121	4 909	5 303	49.42
1 341	33 291	33 036	34 574	- 1 283	49.5
3 317	49 825	49 207	44 338	5 487	50
-	-	-	-	-	50.1
-	1 608	1 608	2 111	- 502	50.2
1 152	6 161	5 954	6 688	- 527	50.3
2 164	42 056	41 645	35 539	6 516	50.4
1 272	12 133	11 892	19 338	- 7 237	51
.	.	.	.	.	51.1
.	.	.	.	.	51.2
.	.	.	.	.	51.21
-	-	-	-	-	51.22
94 870	2 158 322	2 140 798	1 660 553	497 808	52
7 302	44 122	43 005	31 950	12 180	52.1
87 568	2 114 200	2 097 792	1 628 603	485 628	52.2
980	38 949	38 765	25 929	13 020	52.21
147	21 493	21 468	14 502	6 992	52.21.1
-	-	-	-	-	52.21.2
-	-	-	-	-	52.21.3
2	155	155	51	104	52.21.4
-	-	-	-	-	52.21.5
832	17 301	17 143	11 376	5 925	52.21.9
10	5 728	5 732	3 668	2 060	52.22
-	-	-	-	-	52.22.1
1	5 459	5 459	3 495	1 963	52.22.2
.	.	.	.	.	52.22.3
.	.	.	.	.	52.22.9
18 690	184 033	180 601	213 186	- 29 152	52.23
.	.	.	.	.	52.23.1
.	.	.	.	.	52.23.9
2	4 056	4 056	3 008	1 056	52.24
67 886	1 881 433	1 868 638	1 382 812	498 645	52.29
50 884	1 767 600	1 758 013	1 308 311	459 312	52.29.1
37	4 593	4 586	3 144	1 449	52.29.2
16 964	109 240	106 039	71 357	37 883	52.29.9
2 439	109 667	109 229	66 324	43 345	53
2 439	109 667	109 229	66 324	43 345	53.2
97 478	2 235 001	2 220 424	1 381 047	853 885	1
44 765	782 777	775 256	603 035	179 679	55
42 263	750 558	743 454	575 713	174 778	55.1
30 642	449 854	444 483	393 993	55 785	55.10.1

Tabelle 2. Steuerpflichtige, Steuerbarer Umsatz und Umsatzsteuer-Vorauszahlung

- Steuerbarer Umsatz, Lieferungen

Gewerbe- kennzahl	Wirtschaftszweig	Steuer- pflichtige	Steuerbarer Umsatz	
			insgesamt	davon Lieferungen und Leistungen
		Anzahl	1 000 EUR	
55.10.2	Hotels garnis .....	813	374 626	372 318
55.10.3	Gasthöfe .....	4 977	1 423 465	1 416 025
55.10.4	Pensionen .....	1 541	270 731	268 856
55.2	Ferienunterkünfte und ähnliche Beherbergungsstätten .....	1 139	184 145	182 775
55.20.1	Erholungs- und Ferienheime .....	76	61 369	61 324
55.20.2	Ferienzentren .....	31	22 037	21 941
55.20.3	Ferienhäuser und Ferienwohnungen .....	958	85 210	84 143
55.20.4	Jugendherbergen und Hütten .....	74	15 529	15 367
55.3	Campingplätze .....	189	64 758	64 132
55.9	Sonstige Beherbergungsstätten .....	440	65 673	65 167
55.90.1	Privatquartiere .....	314	23 613	23 378
55.90.9	Sonstige Beherbergungsstätten a.n.g. ....	126	42 060	41 789
56	Gastronomie .....	28 693	8 889 226	8 836 513
56.1	Restaurants, Gaststätten, Imbissstuben, Cafés, Eissalons u.ä. ....	20 751	7 053 179	7 011 789
56.10.1	Restaurants mit herkömmlicher Bedienung .....	13 668	3 779 366	3 755 227
56.10.2	Restaurants mit Selbstbedienung .....	394	1 871 208	1 868 387
56.10.3	Imbissstuben u.ä. ....	3 451	672 363	668 326
56.10.4	Cafés .....	2 347	551 787	548 074
56.10.5	Eissalons .....	891	178 455	171 773
56.2	Caterer und Erbringung sonstiger Verpflegungsdienstleistungen .....	2 061	735 417	728 242
56.21	Event-Caterer .....	485	128 995	128 426
56.29	Erbringung sonstiger Verpflegungsdienstleistungen .....	1 576	606 422	599 816
56.3	Ausschank von Getränken .....	5 881	1 100 630	1 096 482
56.30.1	Schankwirtschaften .....	4 206	623 441	620 736
56.30.2	Diskotheken und Tanzlokale .....	410	198 275	197 992
56.30.3	Bars .....	401	80 300	79 945
56.30.4	Vergnügungslokale .....	117	38 625	38 509
56.30.9	Sonstige getränkegeprägte Gastronomie .....	747	159 988	159 299
J	Information und Kommunikation .....	23 879	39 738 437	38 544 498
58	Verlagswesen .....	1 798	7 026 070	6 916 518
58.1	Verlegen von Büchern und Zeitschriften; sonstiges Verlagswesen (ohne Software) .....	1 621	5 427 763	5 337 726
58.11	Verlegen von Büchern .....	365	1 555 232	1 518 756
58.12	Verlegen von Adressbüchern und Verzeichnissen .....	38	540 567	539 012
58.13	Verlegen von Zeitungen .....	107	1 526 044	1 522 379
58.14	Verlegen von Zeitschriften .....	267	804 973	794 091
58.19	Sonstiges Verlagswesen (ohne Software) .....	844	1 000 947	963 489
58.2	Verlegen von Software .....	177	1 598 307	1 578 792
58.21	Verlegen von Computerspielen .....	81	1 499 027	1 480 349
58.29	Verlegen von sonstiger Software .....	96	99 279	98 443
59	Herstellung, Verleih, Vertrieb von Filmen, Fernseh- programmen; Kinos; Tonstudios und Verlegen von Musik .....	2 105	3 149 262	2 989 994
59.1	Herstellung von Filmen und Fernsehprogrammen, deren Verleih und Vertrieb; Kinos .....	1 673	2 600 587	2 558 732
59.11	Herstellung von Filmen, Videofilmen und Fernsehprogrammen .....	1 173	1 573 487	1 567 896
59.12	Nachbearbeitung und sonstige Filmtechnik .....	157	47 977	38 494
59.13	Filmverleih und -vertrieb (ohne Videotheken) .....	169	781 332	755 024
59.14	Kinos .....	174	197 791	197 318
59.2	Tonstudios; Herstellung von Hörfunkbeiträgen; Verlegen von bespielten Tonträgern und Musikalien .....	432	548 675	431 262



**in Bayern 2012 nach ausführlicher wirtschaftlicher Gliederung**

**und Leistungen ohne Umsatzsteuer -**

Steuerbarer Umsatz	Umsatzsteuer vor Abzug der Vorsteuer		Abziehbare Vorsteuer	Umsatzsteuer-Vorauszahlung	Gewerbe-kennzahl
	davon Innergemeinschaftl. Erwerbe	insgesamt			
1 000 EUR					
2 308	40 218	39 833	35 187	5 031	55.10.2
7 439	228 244	227 206	121 628	106 623	55.10.3
1 875	32 242	31 932	24 905	7 338	55.10.4
1 370	18 059	17 845	16 198	1 864	55.2
46	2 660	2 655	2 058	603	55.20.1
96	2 733	2 716	2 795	- 62	55.20.2
1 066	10 570	10 398	10 139	434	55.20.3
162	2 096	2 077	1 206	889	55.20.4
626	6 352	6 236	5 261	1 091	55.3
506	7 808	7 721	5 863	1 946	55.9
236	2 628	2 591	2 285	344	55.90.1
270	5 180	5 130	3 577	1 602	55.90.9
52 713	1 452 223	1 445 167	778 012	674 207	56
41 390	1 151 479	1 145 907	607 321	544 194	56.1
24 139	643 995	640 762	328 946	315 060	56.10.1
2 821	312 866	312 376	161 409	151 457	56.10.2
4 036	82 608	82 144	58 057	24 552	56.10.3
3 712	88 264	87 761	45 573	42 730	56.10.4
6 682	23 747	22 864	13 336	10 395	56.10.5
7 175	102 950	102 067	60 927	42 024	56.2
569	20 002	19 930	12 232	7 770	56.21
6 606	82 948	82 136	48 695	34 253	56.29
4 147	197 795	197 194	109 763	87 989	56.3
2 705	110 104	109 746	58 136	51 970	56.30.1
283	37 402	37 353	23 118	14 283	56.30.2
355	14 650	14 593	8 099	6 506	56.30.3
116	7 198	7 178	3 965	3 233	56.30.4
689	28 441	28 323	16 446	11 997	56.30.9
1 193 939	7 373 085	7 152 547	4 813 274	2 562 164	J
109 552	921 163	905 750	908 011	13 171	58
90 037	756 140	744 435	607 199	148 960	58.1
36 477	184 122	179 596	182 379	1 743	58.11
1 555	101 384	101 089	89 672	11 712	58.12
3 665	213 197	212 586	145 618	67 579	58.13
10 882	109 465	108 005	85 425	24 039	58.14
37 458	147 973	143 159	104 105	43 887	58.19
19 515	165 023	161 315	300 812	- 135 789	58.2
18 678	142 375	138 827	285 498	- 143 122	58.21
837	22 647	22 489	15 314	7 333	58.29
159 268	461 887	431 985	351 925	109 876	59
41 855	366 970	359 176	289 936	76 948	59.1
5 591	213 873	212 917	159 234	54 553	59.11
9 483	7 495	5 694	5 848	1 647	59.12
26 309	126 140	121 193	107 191	18 949	59.13
472	19 462	19 372	17 664	1 798	59.14
117 413	94 917	72 809	61 988	32 929	59.2

Tabelle 2. Steuerpflichtige, Steuerbarer Umsatz und Umsatzsteuer-Vorauszahlung

- Steuerbarer Umsatz, Lieferungen

Gewerbe- kennzahl	Wirtschaftszweig	Steuer- pflichtige	Steuerbarer Umsatz	
			insgesamt	davon Lieferungen und Leistungen
		Anzahl	1 000 EUR	
59.20.1	Tonstudios und Herstellung von Hörfunkbeiträgen .....	145	30 897	30 670
59.20.2	Verlegen von bespielten Tonträgern .....	70	453 343	338 497
59.20.3	Verlegen von Musikalien .....	217	64 434	62 095
60	Rundfunkveranstalter .....	77	3 656 997	3 626 897
60.1	Hörfunkveranstalter .....	48	155 974	151 259
60.2	Fernsehveranstalter .....	29	3 501 023	3 475 638
61	Telekommunikation .....	311	8 279 909	7 938 585
61.1	Leitungsgebundene Telekommunikation .....	19	.	.
61.2	Drahtlose Telekommunikation .....	80	.	.
61.3	Satellitentelekommunikation .....	7	1 925	1 734
61.9	Sonstige Telekommunikation .....	205	170 720	163 719
61.90.1	Internetserviceprovider .....	78	57 034	56 909
61.90.9	Sonstige Telekommunikation a.n.g. ....	127	113 685	106 810
62	Erbringung von Dienstleistungen der Informationstechnologie .....	16 112	15 179 486	14 658 052
62.01	Programmierungstätigkeiten .....	6 721	6 753 053	6 356 187
62.01.1	Entwicklung und Programmierung von Internetpräsentationen .....	1 950	779 165	769 365
62.01.9	Sonstige Softwareentwicklung .....	4 771	5 973 889	5 586 822
62.02	Erbringung von Beratungsleistungen auf dem Gebiet der Informationstechnologie .....	6 049	2 700 373	2 624 479
62.03	Betrieb von Datenverarbeitungseinrichtungen für Dritte .....	745	1 432 356	1 413 141
62.09	Erbringung von sonst. Dienstleistungen der Informationstechnologie .....	2 597	4 293 703	4 264 244
63	Informationsdienstleistungen .....	3 476	2 446 713	2 414 453
63.1	Datenverarbeitung, Hosting und damit verbundene Tätigkeiten; Webportale .....	250	273 510	273 053
63.11	Datenverarbeitung, Hosting und damit verbundene Tätigkeiten .....	163	234 771	234 353
63.12	Webportale .....	87	38 740	38 700
63.9	Erbringung von sonstigen Informationsdienstleistungen .....	3 226	2 173 203	2 141 400
63.91	Korrespondenz- und Nachrichtenbüros .....	230	89 884	89 825
63.99	Erbringung von sonstigen Informationsdienstleistungen a.n.g. ....	2 996	2 083 318	2 051 575
K	Erbringung von Finanz- und Versicherungsdienstleistungen .....	5 201	13 177 008	12 816 978
64	Erbringung von Finanzdienstleistungen .....	1 572	11 005 892	10 672 576
64.1	Zentralbanken und Kreditinstitute .....	388	4 523 454	4 415 798
64.11	Zentralbanken .....	-	-	-
64.19	Kreditinstitute (ohne Spezialkreditinstitute) .....	388	4 523 454	4 415 798
64.19.1	Kreditbanken einschließlich Zweigstellen ausländischer Banken .....	31	1 947 488	1 927 114
64.19.2	Kreditinstitute des Sparkassensektors .....	74	1 171 795	1 096 797
64.19.3	Kreditinstitute des Genossenschaftssektors .....	282	.	.
64.19.4	Realkreditinstitute .....	-	.	.
64.19.5	Kreditinstitute mit Sonderaufgaben .....	-	.	.
64.19.6	Bausparkassen .....	1	.	.
64.2	Beteiligungsgesellschaften .....	1 014	4 792 023	4 593 105
64.3	Treuhand- und sonstige Fonds und ähnliche Finanzinstitutionen .....	7	4 285	4 283
64.9	Sonstige Finanzierungsinstitutionen .....	163	1 686 131	1 659 391
64.91	Institutionen für Finanzierungsleasing .....	91	1 116 731	1 094 239
64.92	Spezialkreditinstitute .....	20	.	.
64.92.1	Spezialkreditinstitute (ohne Pfandkreditgeschäfte) .....	2	.	.
64.92.2	Leihhäuser .....	18	11 026	10 721
64.99	Erbringung von sonstigen Finanzdienstleistungen a.n.g. ....	52	.	.

**in Bayern 2012 nach ausführlicher wirtschaftlicher Gliederung**

**und Leistungen ohne Umsatzsteuer -**

Steuerbarer Umsatz	Umsatzsteuer vor Abzug der Vorsteuer		Abziehbare Vorsteuer	Umsatzsteuer-Vorauszahlung	Gewerbe-kennzahl
	insgesamt	darunter für Lieferungen und Leistungen			
1 000 EUR					
227	4 144	4 108	3 896	249	59.20.1
114 846	82 496	60 704	52 440	30 056	59.20.2
2 339	8 277	7 997	5 652	2 625	59.20.3
30 100	766 473	760 755	371 970	394 504	60
4 715	32 054	31 158	12 087	19 966	60.1
25 385	734 420	729 597	359 882	374 537	60.2
341 324	1 681 204	1 616 363	1 086 809	596 942	61
.	.	.	.	.	61.1
.	.	.	.	.	61.2
192	365	329	238	127	61.3
7 000	38 020	36 701	28 104	12 463	61.9
125	13 299	13 275	8 531	7 314	61.90.1
6 875	24 721	23 426	19 573	5 148	61.90.9
521 435	3 083 677	2 984 963	1 801 024	1 282 520	62
396 866	1 351 163	1 275 941	827 533	523 542	62.01
9 799	158 510	156 668	89 692	68 810	62.01.1
387 067	1 192 653	1 119 273	737 841	454 732	62.01.9
75 894	541 822	527 469	268 275	273 536	62.02
19 215	282 119	278 473	201 568	80 534	62.03
29 459	908 573	903 079	503 647	404 908	62.09
32 260	458 681	452 731	293 536	165 151	63
457	55 975	55 889	44 720	11 277	63.1
417	47 763	47 685	37 961	9 802	63.11
40	8 212	8 204	6 759	1 475	63.12
31 803	402 706	396 843	248 815	153 874	63.9
59	14 228	14 222	7 817	6 411	63.91
31 744	388 478	382 621	240 998	147 463	63.99
360 029	2 437 493	2 382 093	1 588 581	848 522	K
333 316	1 932 011	1 881 546	1 321 941	609 774	64
107 656	941 279	933 338	556 524	384 461	64.1
.	.	.	.	.	64.11
107 656	941 279	933 338	556 524	384 461	64.19
20 374	489 704	485 845	346 969	142 740	64.19.1
74 998	218 576	216 614	82 095	136 359	64.19.2
.	.	.	.	.	64.19.3
.	.	.	.	.	64.19.4
.	.	.	.	.	64.19.5
.	.	.	.	.	64.19.6
198 918	639 404	601 963	488 941	150 463	64.2
2	914	914	404	509	64.3
26 740	350 414	345 331	276 073	74 340	64.9
22 492	214 212	209 939	189 211	25 001	64.91
.	.	.	.	.	64.92
.	.	.	.	.	64.92.1
305	725	667	526	199	64.92.2
.	.	.	.	.	64.99

Tabelle 2. Steuerpflichtige, Steuerbarer Umsatz und Umsatzsteuer-Vorauszahlung

- Steuerbarer Umsatz, Lieferungen

Gewerbe- kennzahl	Wirtschaftszweig	Steuer- pflichtige	Steuerbarer Umsatz	
			insgesamt	davon Lieferungen und Leistungen
		Anzahl	1 000 EUR	
64.99.1	Investmentaktiengesellschaften und Fonds von Kapitalanlagegesellschaften (ohne Geldmarktfonds) .....	10	.	.
64.99.9	Sonstige Finanzierungsinstitutionen a.n.g. ....	42	297 513	296 917
65	Versicherungen, Rückversicherungen und Pensionskassen (ohne Sozialversicherung) .....	30	920 572	918 392
65.1	Versicherungen .....	14	186 273	186 135
65.11	Lebensversicherungen .....	5	23 102	23 068
65.12	Nichtlebensversicherungen .....	9	163 171	163 066
65.12.1	Krankenversicherungen .....	2	.	.
65.12.2	Schaden- und Unfallversicherungen .....	7	.	.
65.2	Rückversicherungen .....	3	.	.
65.3	Pensionskassen und Pensionsfonds .....	13	.	.
66	Mit Finanz- und Versicherungsdienstleistungen verbundene Tätigkeiten .....	3 599	1 250 543	1 226 010
66.1	Mit Finanzdienstleistungen verbundene Tätigkeiten .....	1 781	1 006 120	984 455
66.11	Effekten- und Warenbörsen .....	1	.	.
66.12	Effekten- und Warenhandel .....	38	.	.
66.19	Sonstige mit Finanzdienstleistungen verbundene Tätigkeiten .....	1 742	989 761	969 828
66.2	Mit Versicherungsdienstleistungen und Pensionskassen verbundene Tätigkeiten .....	1 807	239 537	236 668
66.21	Risiko- und Schadensbewertung .....	96	23 204	23 171
66.22	Tätigkeit von Versicherungsmaklerinnen und -maklern .....	1 672	212 571	209 734
66.29	Sonstige mit Versicherungsdienstleistungen und Pensionskassen verbundene Tätigkeiten .....	39	3 763	3 763
66.3	Fondsmanagement .....	11	4 887	4 887
L	Grundstücks- und Wohnungswesen .....	55 240	26 614 475	26 270 751
68	Grundstücks- und Wohnungswesen .....	55 240	26 614 475	26 270 751
68.1	Kauf und Verkauf von eigenen Grundstücken, Gebäuden und Wohnungen .....	2 286	3 885 255	3 876 355
68.2	Vermietung, Verpachtung von eigenen oder geleasteten Grundstücken, Gebäuden und Wohnungen .....	43 727	16 943 149	16 695 634
68.3	Vermittlung und Verwaltung von Grundstücken, Gebäuden und Wohnungen für Dritte .....	9 227	5 786 072	5 698 762
68.31	Vermittlung von Grundstücken, Gebäuden und Wohnungen für Dritte .....	6 181	2 235 494	2 206 012
68.32	Verwaltung von Grundstücken, Gebäuden und Wohnungen für Dritte .....	3 046	3 550 578	3 492 749
M	Erbringung von freiberuflichen, wissenschaftlichen und technischen Dienstleistungen .....	87 013	49 539 292	47 594 472
69	Rechts- und Steuerberatung, Wirtschaftsprüfung .....	20 913	7 308 415	7 300 844
69.1	Rechtsberatung .....	10 718	3 452 568	3 448 111
69.10.1	Rechtsanwaltskanzleien mit Notariat .....	-	-	-
69.10.2	Rechtsanwaltskanzleien ohne Notariat .....	8 612	2 374 810	2 371 576
69.10.3	Notariate .....	408	446 167	445 975
69.10.4	Patentanwaltskanzleien .....	660	431 228	430 575
69.10.9	Erbringung sonstiger juristischer Dienstleistungen a.n.g. ....	1 038	200 363	199 985
69.2	Wirtschaftsprüfung und Steuerberatung; Buchführung .....	10 195	3 855 847	3 852 733
69.20.1	Praxen von Wirtschaftsprüferinnen und -prüfern, Wirtschaftsprüfungsgesellschaften .....	547	350 006	349 846
69.20.2	Praxen von vereidigten Buchprüferinnen und -prüfern, Buchprüfungsgesellschaften .....	35	13 804	13 791
69.20.3	Praxen von Steuerbevollmächtigten, Steuerberaterinnen und -beratern, Steuerberatungsgesellschaften .....	7 801	3 314 160	3 311 472

**in Bayern 2012 nach ausführlicher wirtschaftlicher Gliederung**

**und Leistungen ohne Umsatzsteuer -**

Steuerbarer Umsatz	Umsatzsteuer vor Abzug der Vorsteuer		Abziehbare Vorsteuer	Umsatzsteuer-Vorauszahlung	Gewerbe-kennzahl
	insgesamt	darunter für Lieferungen und Leistungen			
1 000 EUR					
.	.	.	.	.	64.99.1
596	79 501	79 385	40 651	38 849	64.99.9
2 180	273 525	273 141	138 387	135 138	65
138	39 681	39 663	17 599	22 082	65.1
34	5 355	5 349	2 938	2 417	65.11
104	34 325	34 314	14 661	19 664	65.12
.	.	.	.	.	65.12.1
.	.	.	.	.	65.12.2
.	.	.	.	.	65.2
.	.	.	.	.	65.3
24 533	231 958	227 406	128 252	103 611	66
21 664	184 698	180 677	103 967	80 636	66.1
.	.	.	.	.	66.11
.	.	.	.	.	66.12
19 933	181 676	177 917	101 963	79 620	66.19
2 869	46 340	45 809	23 777	22 563	66.2
33	5 194	5 187	2 374	2 819	66.21
2 836	40 458	39 932	21 094	19 362	66.22
-	689	689	308	381	66.29
-	920	920	508	412	66.3
343 725	4 048 381	3 985 134	2 258 103	1 790 011	L
343 725	4 048 381	3 985 134	2 258 103	1 790 011	68
8 900	498 496	496 806	284 662	213 818	68.1
247 515	2 679 082	2 633 875	1 499 945	1 179 015	68.2
87 310	870 803	854 453	473 496	397 177	68.3
29 482	378 558	373 233	183 488	194 931	68.31
57 828	492 245	481 221	290 009	202 246	68.32
1 944 820	8 672 692	8 325 629	5 150 001	3 520 622	M
7 571	1 417 243	1 415 477	405 779	1 011 470	69
4 457	684 654	683 501	205 866	478 797	69.1
-	-	-	-	-	69.10.1
3 234	457 736	457 088	133 548	324 193	69.10.2
193	84 687	84 652	7 763	76 924	69.10.3
653	103 922	103 766	54 361	49 565	69.10.4
377	38 309	37 994	10 194	28 115	69.10.9
3 114	732 589	731 977	199 913	532 673	69.2
160	66 191	66 161	24 578	41 613	69.20.1
13	2 576	2 574	840	1 736	69.20.2
2 688	630 424	629 890	165 546	464 874	69.20.3

Tabelle 2. Steuerpflichtige, Steuerbarer Umsatz und Umsatzsteuer-Vorauszahlung

- Steuerbarer Umsatz, Lieferungen

Gewerbe- kennzahl	Wirtschaftszweig	Steuer- pflichtige	Steuerbarer Umsatz	
			insgesamt	davon Lieferungen und Leistungen
		Anzahl	1 000 EUR	
69.20.4	Buchführung (ohne Datenverarbeitungsdienste) .....	1 812	177 877	177 624
70	Verwaltung und Führung von Unternehmen und Betrieben; Unternehmensberatung .....	18 328	23 264 328	21 770 807
70.1	Verwaltung und Führung von Unternehmen und Betrieben .....	2 913	17 942 343	16 490 196
70.10.1	Managementtätigkeiten von Holdinggesellschaften .....	371	9 864 629	8 944 226
70.10.9	Sonstige Verwaltung und Führung von Unternehmen und Betrieben .....	2 542	8 077 714	7 545 969
70.2	Public-Relations- und Unternehmensberatung .....	15 415	5 321 985	5 280 611
70.21	Public-Relations-Beratung .....	417	363 122	361 916
70.22	Unternehmensberatung .....	14 998	4 958 863	4 918 695
71	Architektur- und Ingenieurbüros; technische, physikalische und chemische Untersuchung .....	25 854	10 405 248	10 098 889
71.1	Architektur- und Ingenieurbüros .....	25 022	9 811 238	9 513 065
71.11	Architekturbüros .....	7 610	1 521 530	1 515 672
71.11.1	Architekturbüros für Hochbau .....	4 868	1 018 242	1 015 743
71.11.2	Büros für Innenarchitektur .....	1 111	144 321	141 711
71.11.3	Architekturbüros für Orts-, Regional- und Landesplanung .....	994	240 668	240 263
71.11.4	Architekturbüros für Garten- und Landschaftsgestaltung .....	637	118 298	117 955
71.12	Ingenieurbüros .....	17 412	8 289 709	7 997 393
71.12.1	Ingenieurbüros für bautechnische Gesamtplanung .....	6 512	2 281 639	2 247 323
71.12.2	Ingenieurbüros für technische Fachplanung und Ingenieurdesign .....	6 450	4 682 977	4 441 487
71.12.3	Vermessungsbüros .....	201	116 966	116 843
71.12.9	Sonstige Ingenieurbüros .....	4 249	1 208 126	1 191 740
71.2	Technische, physikalische und chemische Untersuchung .....	832	594 010	585 824
72	Forschung und Entwicklung .....	1 605	1 575 293	1 520 469
72.1	Forschung und Entwicklung im Bereich Natur-, Ingenieur-, Agrarwissenschaften und Medizin .....	1 409	1 507 174	1 452 664
72.11	Forschung und Entwicklung im Bereich Biotechnologie .....	160	147 363	138 960
72.19	Sonstige Forschung und Entwicklung im Bereich Natur-, Ingenieur-, Agrarwissenschaften und Medizin .....	1 249	1 359 811	1 313 704
72.2	Forschung und Entwicklung im Bereich Rechts-, Wirtschafts- und Sozial- sowie im Bereich Sprach-, Kultur- und Kunstwissenschaften .....	196	68 119	67 806
73	Werbung und Marktforschung .....	6 047	4 430 432	4 385 429
73.1	Werbung .....	5 592	3 735 178	3 692 914
73.11	Werbeagenturen .....	5 352	3 595 629	3 554 715
73.12	Vermarktung und Vermittlung von Werbezeiten und Werbeflächen .....	240	139 549	138 199
73.2	Markt- und Meinungsforschung .....	455	695 254	692 515
74	Sonstige freiberufliche, wissenschaftliche und technische Tätigkeiten .....	12 251	2 057 740	2 022 054
74.1	Ateliers für Textil-, Schmuck-, Grafik- u.ä. Design .....	3 661	406 777	398 929
74.10.1	Industrie-, Produkt- und Mode-Design .....	619	129 719	125 970
74.10.2	Grafik- und Kommunikationsdesign .....	2 339	194 440	193 346
74.10.3	Interior Design und Raumgestaltung .....	703	82 618	79 612
74.2	Fotografie und Fotolabors .....	2 069	299 905	298 048
74.20.1	Fotografie .....	1 999	270 387	268 684
74.20.2	Fotolabors .....	70	29 518	29 364
74.3	Übersetzen und Dolmetschen .....	1 566	125 509	124 261
74.30.1	Übersetzen .....	493	54 395	53 982
74.30.2	Dolmetschen .....	1 073	71 114	70 280

**in Bayern 2012 nach ausführlicher wirtschaftlicher Gliederung**

**und Leistungen ohne Umsatzsteuer -**

Steuerbarer Umsatz	Umsatzsteuer vor Abzug der Vorsteuer		Abziehbare Vorsteuer	Umsatzsteuer-Vorauszahlung	Gewerkekennzahl
	davon Innergemeinschaftl. Erwerbe	insgesamt			
1 000 EUR					
253	33 399	33 352	8 948	24 450	69.20.4
1 493 521	3 810 524	3 548 561	2 636 053	1 173 922	70
1 452 147	2 816 322	2 561 870	2 149 800	666 070	70.1
920 403	1 516 463	1 360 251	1 214 844	301 620	70.10.1
531 744	1 299 858	1 201 619	934 956	364 450	70.10.9
41 373	994 202	986 692	486 253	507 852	70.2
1 205	70 586	70 364	48 097	22 490	70.21
40 168	923 616	916 328	438 157	485 361	70.22
306 359	1 877 743	1 819 807	927 413	950 532	71
298 173	1 770 386	1 713 936	864 059	906 513	71.1
5 857	292 801	291 679	105 540	187 305	71.11
2 500	198 378	197 887	69 883	128 489	71.11.1
2 609	26 952	26 457	9 973	16 979	71.11.2
405	44 505	44 431	17 312	27 242	71.11.3
343	22 965	22 904	8 372	14 596	71.11.4
292 316	1 477 585	1 422 257	758 519	719 207	71.12
34 316	430 023	423 591	184 199	245 824	71.12.1
241 490	791 524	745 750	465 813	325 746	71.12.2
124	21 845	21 825	4 519	17 432	71.12.3
16 386	234 194	231 089	103 988	130 205	71.12.9
8 186	107 356	105 871	63 354	44 020	71.2
54 823	225 199	214 965	306 215	- 81 052	72
54 510	210 211	200 035	300 012	- 89 838	72.1
8 403	21 734	20 123	21 118	584	72.11
46 107	188 477	179 911	278 894	- 90 422	72.19
313	14 989	14 931	6 203	8 786	72.2
45 002	884 292	875 809	632 315	250 291	73
42 263	712 548	704 584	521 400	189 461	73.1
40 913	686 001	678 286	502 435	181 880	73.11
1 350	26 546	26 298	18 966	7 581	73.12
2 739	171 744	171 225	110 915	60 830	73.2
35 686	368 173	361 840	200 052	168 114	74
7 849	72 907	71 432	36 153	36 757	74.1
3 749	23 768	23 054	14 988	8 781	74.10.1
1 094	35 061	34 864	13 259	21 802	74.10.2
3 006	14 079	13 514	7 905	6 174	74.10.3
1 857	50 637	50 295	27 518	23 153	74.2
1 702	46 508	46 195	24 592	21 949	74.20.1
155	4 129	4 100	2 925	1 204	74.20.2
1 248	24 352	24 129	8 305	16 048	74.3
413	11 050	10 981	4 521	6 529	74.30.1
834	13 302	13 148	3 784	9 518	74.30.2

Tabelle 2. Steuerpflichtige, Steuerbarer Umsatz und Umsatzsteuer-Vorauszahlung

- Steuerbarer Umsatz, Lieferungen

Gewerbe- kennzahl	Wirtschaftszweig	Steuer- pflichtige	Steuerbarer Umsatz	
			insgesamt	davon Lieferungen und Leistungen
		Anzahl	1 000 EUR	
74.9	Sonstige freiberufliche, wissenschaftliche und technische Tätigkeiten a.n.g. ....	4 955	1 225 549	1 200 816
75	Veterinärwesen .....	2 015	497 836	495 978
75.00.1	Tierarztpraxen .....	1 784	443 304	442 113
75.00.9	Sonstiges Veterinärwesen .....	231	54 532	53 865
N	Erbringung von sonstigen wirtschaftlichen Dienstleistungen .....	30 392	22 024 746	21 486 492
77	Vermietung von beweglichen Sachen .....	4 954	8 308 466	8 002 353
77.1	Vermietung von Kraftwagen .....	1 083	3 327 651	3 256 230
77.11	Vermietung von Kraftwagen mit einem Gesamtgewicht von 3,5 t oder weniger .....	906	2 629 121	2 561 881
77.12	Vermietung von Kraftwagen mit einem Gesamtgewicht von mehr als 3,5 t .....	177	698 531	694 349
77.2	Vermietung von Gebrauchsgütern .....	643	455 905	439 616
77.21	Vermietung von Sport- und Freizeitgeräten .....	81	12 666	11 436
77.22	Videotheken .....	153	53 506	53 292
77.29	Vermietung von sonstigen Gebrauchsgütern .....	409	389 733	374 889
77.3	Vermietung von Maschinen, Geräten und sonstigen beweglichen Sachen .....	3 180	4 237 574	4 023 893
77.31	Vermietung von landwirtschaftlichen Maschinen und Geräten .....	403	164 832	163 215
77.32	Vermietung von Baumaschinen und -geräten .....	708	1 196 870	1 102 393
77.33	Vermietung von Büromaschinen, Datenverarbeitungsgeräten und -einrichtungen .....	107	58 870	58 357
77.34	Vermietung von Wasserfahrzeugen .....	123	32 247	31 144
77.35	Vermietung von Luftfahrzeugen .....	87	257 065	248 595
77.39	Vermietung von sonstigen Maschinen, Geräten und beweglichen Sachen a.n.g. ....	1 752	2 527 691	2 420 188
77.4	Leasing von nichtfinanziellen immateriellen Vermögensgegenständen (ohne Copyrights) .....	48	287 336	282 614
78	Vermittlung und Überlassung von Arbeitskräften .....	1 264	3 326 508	3 324 906
78.1	Vermittlung von Arbeitskräften .....	642	723 019	722 082
78.2	Befristete Überlassung von Arbeitskräften .....	463	2 011 446	2 010 868
78.3	Sonstige Überlassung von Arbeitskräften .....	159	592 043	591 957
79	Reisebüros, Reiseveranstalter und Erbringung sonstiger Reservierungsdienstleistungen .....	1 960	1 351 849	1 346 425
79.1	Reisebüros und Reiseveranstalter .....	1 868	1 280 610	1 275 497
79.11	Reisebüros .....	1 364	459 132	455 836
79.12	Reiseveranstalter .....	504	821 478	819 661
79.9	Erbringung sonstiger Reservierungsdienstleistungen .....	92	71 239	70 928
80	Wach- und Sicherheitsdienste sowie Detekteien .....	805	570 942	570 236
80.1	Private Wach- und Sicherheitsdienste .....	595	519 289	518 715
80.2	Sicherheitsdienste mithilfe von Überwachungs- und Alarmsystemen .....	39	28 302	28 177
80.3	Detekteien .....	171	23 351	23 345
81	Gebäudebetreuung; Garten- und Landschaftsbau .....	11 637	3 435 659	3 415 030
81.1	Hausmeisterdienste .....	2 809	323 266	322 086
81.2	Reinigung von Gebäuden, Straßen und Verkehrsmitteln .....	5 171	1 939 314	1 933 568
81.21	Allgemeine Gebäudereinigung .....	3 151	1 511 571	1 508 755
81.22	Spezielle Reinigung von Gebäuden und Reinigung von Maschinen .....	1 544	299 550	298 361
81.22.1	Schornsteinreinigung .....	1 291	212 967	212 304
81.22.9	Sonstige spezielle Reinigung von Gebäuden und Maschinen .....	253	86 583	86 058
81.29	Reinigung a.n.g. ....	476	128 192	126 452



**in Bayern 2012 nach ausführlicher wirtschaftlicher Gliederung**

**und Leistungen ohne Umsatzsteuer -**

Steuerbarer Umsatz	Umsatzsteuer vor Abzug der Vorsteuer		Abziehbare Vorsteuer	Umsatzsteuer-Vorauszahlung	Gewerbe-kennzahl
	insgesamt	darunter für Lieferungen und Leistungen			
1 000 EUR					
24 733	220 276	215 984	128 077	92 157	74.9
1 858	89 518	89 169	42 174	47 344	75
1 191	81 068	80 846	36 924	44 145	75.00.1
667	8 450	8 324	5 250	3 200	75.00.9
538 254	3 760 338	3 663 757	2 160 748	1 602 389	N
306 113	1 409 328	1 352 706	1 121 832	290 630	77
71 422	607 624	594 081	490 655	116 846	77.1
67 240	482 265	469 501	364 212	117 930	77.11
4 182	125 359	124 579	126 443	- 1 084	77.12
16 288	76 399	73 980	69 445	10 201	77.2
1 231	2 334	2 100	1 453	881	77.21
214	9 868	9 831	9 866	2	77.22
14 844	64 196	62 049	58 126	9 318	77.29
213 681	685 470	645 706	534 541	150 937	77.3
1 617	24 413	24 152	24 879	- 466	77.31
94 477	208 924	191 038	154 187	54 744	77.32
513	16 845	16 751	13 508	3 337	77.33
1 102	3 797	3 588	2 312	1 485	77.34
8 469	8 318	6 709	9 097	- 779	77.35
107 503	423 173	403 469	330 559	92 615	77.39
4 722	39 836	38 939	27 191	12 645	77.4
1 602	635 057	634 655	69 228	565 810	78
937	137 430	137 155	25 754	111 658	78.1
578	385 430	385 320	34 036	351 394	78.2
86	112 197	112 180	9 438	102 758	78.3
5 424	134 260	133 244	121 613	12 669	79
5 113	120 780	119 821	113 304	7 498	79.1
3 296	60 553	59 932	39 083	21 491	79.11
1 817	60 228	59 888	74 221	- 13 993	79.12
311	13 480	13 423	8 309	5 170	79.9
706	107 516	107 383	30 244	77 272	80
574	98 104	97 996	25 690	72 414	80.1
126	5 077	5 054	2 690	2 388	80.2
6	4 335	4 333	1 864	2 470	80.3
20 630	616 409	613 327	243 629	372 834	81
1 180	58 454	58 230	25 417	33 079	81.1
5 746	364 306	363 195	98 593	265 712	81.2
2 816	284 487	283 937	73 573	210 913	81.21
1 189	56 627	56 396	14 470	42 157	81.22
664	40 345	40 221	7 422	32 923	81.22.1
526	16 282	16 175	7 048	9 234	81.22.9
1 741	23 192	22 861	10 550	12 642	81.29

Tabelle 2. Steuerpflichtige, Steuerbarer Umsatz und Umsatzsteuer-Vorauszahlung

- Steuerbarer Umsatz, Lieferungen

Gewerbe- kennzahl	Wirtschaftszweig	Steuer- pflichtige	Steuerbarer Umsatz	
			insgesamt	davon Lieferungen und Leistungen
		Anzahl	1 000 EUR	
81.29.1	Reinigung von Verkehrsmitteln .....	80	27 852	27 169
81.29.2	Desinfektion und Schädlingsbekämpfung .....	75	27 061	26 279
81.29.9	Sonstige Reinigung a.n.g. ....	321	73 280	73 003
81.3	Garten- und Landschaftsbau sowie Erbringung von sonstigen gärtnerischen Dienstleistungen .....	3 657	1 173 080	1 159 376
81.30.1	Garten- und Landschaftsbau .....	3 177	1 070 023	1 057 986
81.30.9	Erbringung von sonstigen gärtnerischen Dienstleistungen .....	480	103 056	101 390
82	Erbringung von wirtschaftlichen Dienstleistungen für Unternehmen und Privatpersonen a.n.g. ....	9 772	5 031 321	4 827 542
82.1	Sekretariats- und Schreibdienste, Copy-Shops .....	2 888	186 580	185 388
82.11	Allgemeine Sekretariats- und Schreibdienste .....	2 030	113 559	112 805
82.19	Copy-Shops; Dokumentenvorbereitung und Erbringung sonstiger spezieller Sekretariatsdienste .....	858	73 021	72 583
82.2	Call Center .....	131	76 937	76 726
82.3	Messe-, Ausstellungs- und Kongressveranstalter .....	1 178	995 221	989 477
82.9	Erbringung sonstiger wirtschaftlicher Dienstleistungen für Unternehmen und Privatpersonen .....	5 575	3 772 584	3 575 951
82.91	Inkassobüros und Auskunfteien .....	172	206 736	206 462
82.91.1	Inkassobüros .....	118	148 521	148 247
82.91.2	Auskunfteien .....	54	58 215	58 215
82.92	Abfüllen und Verpacken .....	170	460 844	392 233
82.99	Erbringung sonstiger wirtschaftlicher Dienstleistungen für Unternehmen und Privatpersonen a.n.g. ....	5 233	3 105 003	2 977 255
82.99.1	Versteigerungsgewerbe .....	78	165 828	153 399
82.99.9	Erbringung von anderen wirtschaftlichen Dienstleistungen für Unternehmen und Privatpersonen a.n.g. ....	5 155	2 939 175	2 823 857
P	Erziehung und Unterricht .....	7 383	1 665 587	1 642 704
85	Erziehung und Unterricht .....	7 383	1 665 587	1 642 704
85.1	Kindergärten und Vorschulen .....	14	1 110	1 110
85.2	Grundschulen .....	-	-	-
85.3	Weiterführende Schulen .....	273	171 142	170 729
85.31	Allgemein bildende weiterführende Schulen .....	38	16 296	15 939
85.32	Berufsbildende weiterführende Schulen .....	235	154 846	154 789
85.4	Tertiärer und post-sekundärer, nicht tertiärer Unterricht .....	238	211 546	201 244
85.41	Post-sekundärer, nicht tertiärer Unterricht .....	198	25 579	25 547
85.42	Tertiärer Unterricht .....	40	185 967	175 697
85.42.1	Universitäten .....	11	147 102	137 447
85.42.2	Allgemeine Fachhochschulen .....	18	25 065	24 450
85.42.3	Verwaltungsfachhochschulen .....	-	-	-
85.42.4	Berufsakademien, Fachakademien, Schulen des Gesundheitswesens .....	11	13 800	13 799
85.5	Sonstiger Unterricht .....	6 806	1 276 474	1 264 310
85.51	Sport- und Freizeitunterricht .....	1 756	167 964	165 567
85.52	Kulturunterricht .....	350	41 939	41 844
85.53	Fahr- und Flugschulen .....	2 016	388 480	384 595
85.59	Sonstiger Unterricht a.n.g. ....	2 684	678 091	672 305
85.59.1	Allgemeine und politische Erwachsenenbildung .....	75	27 934	27 906
85.59.2	Berufliche Erwachsenenbildung .....	1 767	490 966	485 558
85.59.9	Unterricht a.n.g. ....	842	159 191	158 840
85.6	Erbringung von Dienstleistungen für den Unterricht .....	52	5 315	5 311

**in Bayern 2012 nach ausführlicher wirtschaftlicher Gliederung**

**und Leistungen ohne Umsatzsteuer -**

Steuerbarer Umsatz	Umsatzsteuer vor Abzug der Vorsteuer		Abziehbare Vorsteuer	Umsatzsteuer-Vorauszahlung	Gewerbe-kennzahl
	insgesamt	darunter für Lieferungen und Leistungen			
1 000 EUR					
683	5 157	5 028	2 657	2 500	81.29.1
782	5 053	4 905	1 972	3 082	81.29.2
276	12 981	12 929	5 921	7 060	81.29.9
13 704	193 649	191 903	119 619	74 043	81.3
12 037	177 261	175 705	109 166	68 107	81.30.1
1 667	16 388	16 198	10 453	5 936	81.30.9
203 779	857 768	822 442	574 201	283 175	82
1 192	34 548	34 345	12 103	22 444	82.1
754	21 192	21 068	6 214	14 977	82.11
438	13 357	13 277	5 889	7 467	82.19
211	14 960	14 921	5 160	9 800	82.2
5 744	189 386	188 300	139 651	49 735	82.3
196 633	618 873	584 875	417 286	201 195	82.9
274	39 331	39 279	13 072	26 242	82.91
274	28 516	28 464	8 115	20 384	82.91.1
1	10 815	10 814	4 957	5 858	82.91.2
68 610	55 504	45 670	47 717	7 787	82.92
127 748	524 037	499 927	356 497	167 166	82.99
12 430	19 780	17 457	19 730	51	82.99.1
115 318	504 257	482 470	336 767	167 115	82.99.9
22 884	229 211	225 191	101 999	127 212	P
22 884	229 211	225 191	101 999	127 212	85
-	108	108	105	4	85.1
-	-	-	-	-	85.2
414	8 858	8 786	3 745	5 114	85.3
357	1 860	1 799	772	1 088	85.31
57	6 998	6 987	2 972	4 026	85.32
10 302	35 974	34 058	11 711	24 263	85.4
32	4 085	4 079	1 720	2 364	85.41
10 270	31 889	29 979	9 990	21 898	85.42
9 654	26 358	24 564	7 151	19 207	85.42.1
615	3 263	3 147	1 454	1 809	85.42.2
-	-	-	-	-	85.42.3
1	2 268	2 268	1 385	882	85.42.4
12 164	183 342	181 311	85 652	97 690	85.5
2 398	28 677	28 235	14 130	14 547	85.51
95	6 253	6 235	3 038	3 215	85.52
3 885	66 876	66 140	27 967	38 913	85.53
5 786	81 537	80 700	40 518	41 014	85.59
28	1 741	1 736	1 090	650	85.59.1
5 408	51 993	51 225	22 309	29 684	85.59.2
350	27 803	27 739	17 119	10 680	85.59.9
4	929	928	787	142	85.6

Tabelle 2. Steuerpflichtige, Steuerbarer Umsatz und Umsatzsteuer-Vorauszahlung

- Steuerbarer Umsatz, Lieferungen

Gewerbe- kennzahl	Wirtschaftszweig	Steuer- pflichtige	Steuerbarer Umsatz	
			insgesamt	davon Lieferungen und Leistungen
		Anzahl	1 000 EUR	
Q	Gesundheits- und Sozialwesen .....	8 655	16 935 836	16 864 041
86	Gesundheitswesen .....	7 662	12 735 899	12 676 340
86.1	Krankenhäuser .....	285	10 247 220	10 209 642
86.10.1	Krankenhäuser (ohne Hochschulkliniken, Vorsorge- und Rehabilitationskliniken) .....	220	8 534 534	8 514 410
86.10.2	Hochschulkliniken .....	5	1 308 561	1 291 371
86.10.3	Vorsorge- und Rehabilitationskliniken .....	60	404 125	403 861
86.2	Arzt- und Zahnarztpraxen .....	3 533	1 493 787	1 487 335
86.21	Arztpraxen für Allgemeinmedizin .....	828	202 039	198 486
86.22	Facharztpraxen .....	885	410 554	409 573
86.23	Zahnarztpraxen .....	1 820	881 194	879 276
86.9	Gesundheitswesen a.n.g. ....	3 844	994 892	979 362
86.90.1	Praxen von psychologischen Psychotherapeutinnen und -therapeuten .....	551	64 656	63 709
86.90.2	Massagepraxen, Krankengymnastikpraxen, Praxen von medizinischen Bademeisterinnen und Bademeistern, Hebammen und Entbindungspflegern u.ä. Berufen .....	494	82 597	82 351
86.90.3	Heilpraktikerpraxen .....	243	33 495	32 929
86.90.9	Sonstige selbstständige Tätigkeiten im Gesundheitswesen .....	2 556	814 145	800 373
87	Heime (ohne Erholungs- und Ferienheime) .....	197	2 361 028	2 357 048
87.1	Pflegeheime .....	110	1 482 838	1 479 168
87.2	Stationäre Einrichtungen zur psychosozialen Betreuung, Suchtbekämpfung u.ä. ....	8	22 297	22 262
87.3	Altenheime; Alten- und Behindertenwohnheime .....	58	829 658	829 478
87.9	Sonstige Heime (ohne Erholungs- und Ferienheime) .....	21	26 234	26 139
88	Sozialwesen (ohne Heime) .....	796	1 838 909	1 830 653
88.1	Soziale Betreuung älterer Menschen und Behinderter .....	217	39 480	38 974
88.10.1	Ambulante soziale Dienste .....	140	21 015	21 008
88.10.2	Sonstige soziale Betreuung älterer Menschen und Behinderter .....	77	18 465	17 965
88.9	Sonstiges Sozialwesen (ohne Heime) .....	579	1 799 429	1 791 679
88.91	Tagesbetreuung von Kindern .....	25	1 411	1 405
88.99	Sonstiges Sozialwesen a.n.g. ....	554	1 798 018	1 790 275
88.99.1	Unterstützungskassen .....			
88.99.9	Sonstiges Sozialwesen a.n.g. ....			
R	Kunst, Unterhaltung und Erholung .....	18 063	5 992 758	5 957 364
90	Kreative, künstlerische und unterhaltende Tätigkeiten .....	10 020	1 184 487	1 177 407
90.01	Darstellende Kunst .....	1 927	180 666	179 712
90.01.1	Theaterensembles .....	30	6 954	6 951
90.01.2	Ballettgruppen, Orchester, Kapellen und Chöre .....	382	34 481	34 361
90.01.3	Selbstständige Artistinnen und Artisten, Zirkusgruppen .....	74	8 413	8 375
90.01.4	Selbstständige Bühnen-, Film-, Hörfunk- und Fernseh- künstlerinnen und -künstler sowie sonstige darstellende Kunst .....	1 441	130 817	130 025
90.02	Erbringung von Dienstleistungen für die darstellende Kunst .....	346	54 459	53 094
90.03	Künstlerisches und schriftstellerisches Schaffen .....	7 467	585 443	581 799
90.03.1	Selbstständige Komponistinnen, Komponisten, Musikbearbeiterinnen und Musikbearbeiter .....	572	62 113	61 931
90.03.2	Selbstständige Schriftstellerinnen und Schriftsteller .....	1 609	125 308	124 483
90.03.3	Selbstständige bildende Künstlerinnen und Künstler .....	1 685	133 184	132 085
90.03.4	Selbstständige Restauratorinnen und Restauratoren .....	327	38 463	38 343
90.03.5	Selbstständige Journalistinnen und Journalisten, Pressefotografinnen und Pressefotografen .....	3 274	226 375	224 957

**in Bayern 2012 nach ausführlicher wirtschaftlicher Gliederung**

**und Leistungen ohne Umsatzsteuer -**

Steuerbarer Umsatz	Umsatzsteuer vor Abzug der Vorsteuer		Abziehbare Vorsteuer	Umsatzsteuer-Vorauszahlung	Gewerbe-kennzahl
	davon Innergemeinschaftl. Erwerbe	insgesamt			
1 000 EUR					
71 795	395 334	382 959	263 366	131 976	Q
59 559	324 328	314 129	187 473	136 863	86
37 577	154 679	148 336	88 062	66 620	86.1
20 124	109 322	105 785	59 285	50 037	86.10.1
17 190	39 638	36 881	25 907	13 731	86.10.2
263	5 719	5 670	2 870	2 852	86.10.3
6 452	45 884	44 854	18 163	27 725	86.2
3 554	13 899	13 278	2 934	10 969	86.21
981	15 275	15 111	4 286	10 989	86.22
1 917	16 710	16 465	10 943	5 767	86.23
15 530	123 765	120 939	81 248	42 517	86.9
947	9 543	9 454	3 096	6 447	86.90.1
246	6 066	6 022	3 110	2 956	86.90.2
566	4 819	4 717	2 852	1 967	86.90.3
13 771	103 337	100 746	72 191	31 147	86.90.9
3 980	29 760	29 044	36 380	- 6 620	87
3 670	23 326	22 664	32 744	- 9 419	87.1
35	702	696	734	- 32	87.2
180	4 666	4 631	2 299	2 367	87.3
95	1 067	1 053	603	464	87.9
8 256	41 246	39 786	39 513	1 733	88
506	3 981	3 893	3 555	426	88.1
7	2 194	2 193	1 098	1 096	88.10.1
499	1 788	1 700	2 457	- 670	88.10.2
7 750	37 265	35 893	35 958	1 307	88.9
7	214	213	154	60	88.91
7 743	37 051	35 680	35 804	1 247	88.99
					88.99.1
					88.99.9
35 394	745 003	738 576	472 490	272 499	R
7 080	153 624	152 396	90 279	63 325	90
954	21 567	21 395	10 846	10 720	90.01
3	903	903	511	392	90.01.1
120	3 208	3 190	2 381	826	90.01.2
38	1 188	1 180	708	480	90.01.3
793	16 268	16 122	7 246	9 022	90.01.4
1 365	9 831	9 576	5 725	4 106	90.02
3 644	82 508	81 910	31 926	50 562	90.03
181	7 143	7 110	3 421	3 722	90.03.1
825	17 175	17 046	5 070	12 104	90.03.2
1 099	18 295	18 100	8 934	9 361	90.03.3
120	7 335	7 314	3 182	4 151	90.03.4
1 418	32 559	32 339	11 318	21 224	90.03.5

**Tabelle 2. Steuerpflichtige, Steuerbarer Umsatz und Umsatzsteuer-Vorauszahlung**

- Steuerbarer Umsatz, Lieferungen

Gewerbe- kennzahl	Wirtschaftszweig	Steuer- pflichtige	Steuerbarer Umsatz	
			insgesamt	davon Lieferungen und Leistungen
		Anzahl	1 000 EUR	
90.04	Betrieb von Kultur- und Unterhaltungseinrichtungen .....	280	363 918	362 802
90.04.1	Theater- und Konzertveranstalter .....	225	304 395	303 822
90.04.2	Opern- und Schauspielhäuser, Konzerthallen und ähnliche Einrichtungen .....	27	53 702	53 252
90.04.3	Varietés und Kleinkunsthöfen .....	28	5 821	5 728
91	Bibliotheken, Archive, Museen, botanische und zoologische Gärten .....	127	124 447	122 784
91.01	Bibliotheken und Archive .....	11	1 780	1 780
91.02	Museen .....	93	97 548	96 047
91.03	Betrieb von historischen Stätten und Gebäuden und ähnlichen Attraktionen .....	6	4 159	4 159
91.04	Botanische und zoologische Gärten sowie Naturparks .....	17	20 960	20 799
92	Spiel-, Wett- und Lotteriewesen .....	1 405	2 089 135	2 085 919
92.00.1	Spielhallen und Betrieb von Spielautomaten .....	750	496 705	496 260
92.00.2	Spielbanken und Spielklubs .....	1	.	.
92.00.3	Wett-, Toto- und Lotteriewesen .....	654	.	.
93	Erbringung von Dienstleistungen des Sports, der Unterhaltung und der Erholung .....	6 511	2 594 690	2 571 253
93.1	Erbringung von Dienstleistungen des Sports .....	4 155	1 802 511	1 793 247
93.11	Betrieb von Sportanlagen .....	1 036	723 644	719 178
93.12	Sportvereine .....	1 712	707 609	705 443
93.13	Fitnesszentren .....	840	273 906	272 565
93.19	Erbringung von sonstigen Dienstleistungen des Sports .....	567	97 352	96 061
93.2	Erbringung von sonstigen Dienstleistungen der Unterhaltung und der Erholung .....	2 356	792 180	778 007
93.21	Vergnügungs- und Themenparks .....	516	170 018	166 655
93.29	Erbringung von Dienstleistungen der Unterhaltung und Erholung a.n.g. ....	1 840	622 162	611 352
S	Erbringung von sonstigen Dienstleistungen .....	44 205	13 774 264	13 484 867
94	Interessenvertretungen sowie kirchliche und sonstige religiöse Vereinigungen (ohne Sozialwesen und Sport) .....	1 411	2 591 047	2 549 237
94.1	Wirtschafts- und Arbeitgeberverbände, Berufsorganisationen .....	210	319 298	319 161
94.11	Wirtschafts- und Arbeitgeberverbände .....	121	190 834	190 779
94.12	Berufsorganisationen .....	89	128 465	128 382
94.2	Arbeitnehmervereinigungen .....	-	-	-
94.9	Kirchliche Vereinigungen, politische Parteien sowie sonstige Interessenvertretungen und Vereinigungen a.n.g. ....	1 201	2 271 748	2 230 076
94.91	Kirchliche und sonstige religiöse Vereinigungen .....	113	447 849	437 221
94.92	Politische Parteien und Vereinigungen .....	125	26 487	26 276
94.99	Sonstige Interessenvertretungen und Vereinigungen a.n.g. ....	963	1 797 413	1 766 579
94.99.1	Organisation der Bildung, Wissenschaft und Forschung .....	170	348 860	326 370
94.99.2	Organisationen der Kultur .....	130	.	.
94.99.3	Verbraucherorganisationen .....	48	.	.
94.99.4	Jugendorganisationen .....	24	.	.
94.99.9	Interessenvertretungen und Vereinigungen a.n.g. ....	591	392 480	390 699
95	Reparatur von DV-Geräten und Gebrauchsgütern .....	1 589	612 110	585 744
95.1	Reparatur von DV- und Telekommunikationsgeräten .....	197	190 972	175 051
95.11	Reparatur von DV- Geräten und peripheren Geräten .....	189	187 401	171 480
95.12	Reparatur von Telekommunikationsgeräten .....	8	3 572	3 570
95.2	Reparatur von Gebrauchsgütern .....	1 392	421 137	410 693
95.21	Reparatur von Geräten der Unterhaltungselektronik .....	181	59 189	58 681

**in Bayern 2012 nach ausführlicher wirtschaftlicher Gliederung**

**und Leistungen ohne Umsatzsteuer -**

Steuerbarer Umsatz	Umsatzsteuer vor Abzug der Vorsteuer		Abziehbare Vorsteuer	Umsatzsteuer-Vorauszahlung	Gewerbesteuerkennzahl
	insgesamt	darunter für Lieferungen und Leistungen			
1 000 EUR					
1 116	39 719	39 515	41 782	- 2 063	90.04
574	33 410	33 308	37 693	- 4 282	90.04.1
450	5 464	5 380	3 490	1 975	90.04.2
93	844	826	600	244	90.04.3
1 662	11 167	10 919	8 724	2 443	91
-	307	307	95	212	91.01
1 501	9 287	9 056	7 685	1 602	91.02
-	777	777	337	440	91.03
161	795	778	606	189	91.04
3 216	134 374	133 776	82 244	52 060	92
445	92 888	92 808	56 194	36 624	92.00.1
.	.	.	.	.	92.00.2
.	.	.	.	.	92.00.3
23 437	445 838	441 485	291 244	154 671	93
9 264	326 996	325 270	201 566	125 448	93.1
4 466	129 856	129 034	95 318	34 538	93.11
2 166	127 777	127 367	68 159	59 635	93.12
1 341	51 331	51 085	28 103	23 228	93.13
1 291	18 031	17 783	9 985	8 046	93.19
14 173	118 842	116 215	89 677	29 223	93.2
3 363	23 595	22 973	17 558	6 094	93.21
10 810	95 247	93 242	72 119	23 129	93.29
289 397	2 206 213	2 156 635	1 364 728	841 431	S
41 810	233 840	228 485	186 321	47 505	94
138	30 057	30 035	16 677	13 379	94.1
55	11 415	11 410	9 080	2 335	94.11
83	18 642	18 625	7 598	11 044	94.12
-	-	-	-	-	94.2
41 672	203 783	198 450	169 644	34 126	94.9
10 628	34 604	32 642	26 775	7 829	94.91
211	2 809	2 770	2 570	239	94.92
30 834	166 370	163 038	140 299	26 058	94.99
22 490	35 331	33 412	45 627	- 10 297	94.99.1
.	.	.	.	.	94.99.2
.	.	.	.	.	94.99.3
.	.	.	.	.	94.99.4
1 781	34 386	34 201	20 959	13 426	94.99.9
26 366	114 679	109 676	69 187	45 493	95
15 922	38 566	35 542	19 128	19 439	95.1
15 921	37 888	34 864	18 744	19 144	95.11
1	678	678	383	295	95.12
10 444	76 113	74 134	50 059	26 054	95.2
508	11 223	11 127	8 172	3 051	95.21

**Tabelle 2. Steuerpflichtige, Steuerbarer Umsatz und Umsatzsteuer-Vorauszahlung**

- Steuerbarer Umsatz, Lieferungen

Gewerbe- kennzahl	Wirtschaftszweig	Steuer- pflichtige	Steuerbarer Umsatz	
			insgesamt	davon Lieferungen und Leistungen
		Anzahl	1 000 EUR	
95.22	Reparatur von elektrischen Haushalts- und Gartengeräten .....	192	118 996	116 660
95.23	Reparatur von Schuhen und Lederwaren .....	219	23 181	22 482
95.24	Reparatur von Möbeln und Einrichtungsgegenständen .....	61	9 718	9 649
95.25	Reparatur von Uhren und Schmuck .....	78	14 280	14 016
95.29	Reparatur von sonstigen Gebrauchsgütern .....	661	195 774	189 206
96	Erbringung von sonstigen überwiegend persönlichen Dienstleistungen .....	41 205	10 571 107	10 349 886
96.01	Wäscherei und chemische Reinigung .....	902	460 868	449 104
96.02	Frisör- und Kosmetiksalons .....	11 823	1 186 614	1 173 070
96.02.1	Frisörsalons .....	8 855	973 106	962 213
96.02.2	Kosmetiksalons .....	2 968	213 508	210 856
96.03	Bestattungswesen .....	473	197 253	195 096
96.03.1	Bestattungsinstitute .....	449	182 948	180 902
96.03.2	Friedhöfe und Krematorien .....	24	14 306	14 194
96.04	Saunas, Solarien, Bäder u.ä. ....	403	168 166	167 007
96.09	Erbringung von sonstigen Dienstleistungen a.n.g. ....	27 604	8 558 206	8 365 610



**in Bayern 2012 nach ausführlicher wirtschaftlicher Gliederung**

**und Leistungen ohne Umsatzsteuer -**

Steuerbarer Umsatz	Umsatzsteuer vor Abzug der Vorsteuer		Abziehbare Vorsteuer	Umsatzsteuer-Vorauszahlung	Gewerbe-kennzahl
	insgesamt	darunter für Lieferungen und Leistungen			
1 000 EUR					
2 336	20 864	20 421	15 202	5 662	95.22
700	3 821	3 688	2 102	1 720	95.23
69	1 836	1 823	847	989	95.24
264	2 437	2 388	1 234	1 203	95.25
6 567	35 932	34 686	22 502	13 430	95.29
221 221	1 857 694	1 818 475	1 109 220	748 433	96
11 764	87 324	85 106	47 342	39 982	96.01
13 545	221 433	218 914	85 093	136 341	96.02
10 893	182 712	180 669	64 100	118 613	96.02.1
2 652	38 722	38 245	20 994	17 727	96.02.2
2 157	36 795	36 416	17 326	19 471	96.03
2 046	34 223	33 865	15 780	18 445	96.03.1
111	2 572	2 551	1 546	1 026	96.03.2
1 158	23 338	23 116	21 073	2 265	96.04
192 597	1 488 804	1 454 923	938 385	550 374	96.09

Tabelle 3a. Steuerpflichtige sowie Lieferungen und Leistungen bis unter 2 Millionen Euro in Bayern 2012

- Lieferungen und Leistungen

Gewerbe- kennzahl	Wirtschaftszweig	Steuer- pflichtige	Lieferungen und Leistungen	davon	
				17 501 - 50 000	
				Anzahl	1 000 EUR
<b>A - S</b>	<b>Summe aller Wirtschaftszweige .....</b>	<b>603 705</b>	<b>958 666 025</b>	<b>173 042</b>	<b>5 468 444</b>
A	Land- und Forstwirtschaft, Fischerei .....	19 147	5 356 772	7 238	212 565
01	Landwirtschaft, Jagd und damit verbundene Tätigkeiten .....	17 790	4 429 680	6 824	199 552
01.1	Anbau einjähriger Pflanzen .....	3 929	712 400	1 679	48 336
01.2	Anbau mehrjähriger Pflanzen .....	463	110 684	120	3 546
01.3	Betrieb von Baumschulen sowie Anbau von Pflanzen zu Vermehrungszwecken .....	374	228 338	53	1 623
01.4	Tierhaltung .....	1 404	832 824	492	14 630
01.5	Gemischte Landwirtschaft .....	10 423	1 762 317	4 078	118 307
01.6	Erbringung von landwirtschaftlichen Dienstleistungen .....	1 197	783 116	402	13 112
01.7	Jagd, Fallenstellerei und damit verbundene Tätigkeiten .....	-	-	-	-
02	Forstwirtschaft und Holzeinschlag .....	1 270	904 711	390	12 262
02.1	Forstwirtschaft .....	170	74 031	66	1 917
02.2	Holzeinschlag .....	243	489 299	67	2 113
02.3	Sammeln von wild wachsenden Produkten (ohne Holz) .....	-	-	-	-
02.4	Erbringung von Dienstleistungen für Forstwirtschaft und Holzeinschlag .....	857	341 381	257	8 232
03	Fischerei und Aquakultur .....	87	22 381	24	751
03.1	Fischerei .....	15	1 573	6	195
03.2	Aquakultur .....	72	20 809	18	556
B	Bergbau und Gewinnung von Steinen und Erden .....	555	1 598 437	91	2 875
05	Kohlenbergbau .....	-	-	-	-
05.1	Steinkohlenbergbau .....	-	-	-	-
05.2	Braunkohlenbergbau .....	-	-	-	-
06	Gewinnung von Erdöl und Erdgas .....	-	-	-	-
06.1	Gewinnung von Erdöl .....	-	-	-	-
06.2	Gewinnung von Erdgas .....	-	-	-	-
07	Erzbergbau .....	-	-	-	-
07.1	Eisenerzbergbau .....	-	-	-	-
07.2	NE-Metallerzbergbau .....	-	-	-	-
08	Gewinnung von Steinen und Erden, sonstiger Bergbau .....	555	1 598 437	91	2 875
08.1	Gewinnung von Natursteinen, Kies, Sand, Ton und Kaolin .....	515	1 406 849	80	2 535
08.9	Sonstiger Bergbau; Gewinnung von Steinen und Erden a.n.g. ....	40	191 588	11	340
09	Erbringung von Dienstleistungen für den Bergbau und für die Gewinnung von Steinen und Erden .....	-	-	-	-
09.1	Erbringung von Dienstleistungen für die Gewinnung von Erdöl und Erdgas .....	-	-	-	-
09.9	Erbringung von Dienstleistungen für den sonstigen Bergbau und die Gewinnung von Steinen und Erden .....	-	-	-	-
C	Verarbeitendes Gewerbe .....	43 281	377 150 594	6 092	198 057
10	Herstellung von Nahrungs- und Futtermitteln .....	6 664	26 279 642	528	16 897
10.1	Schlachten und Fleischverarbeitung .....	2 958	6 216 186	256	8 124
10.2	Fischverarbeitung .....	15	3 535	5	163
10.3	Obst- und Gemüseverarbeitung .....	138	694 238	15	505
10.4	Herstellung von pflanzlichen und tierischen Ölen und Fetten .....	38	39 062	6	212
10.5	Milchverarbeitung .....	230	10 752 239	12	428
10.6	Mahl- und Schälmaschinen, Herstellung von Stärke und Stärkeerzeugnissen .....	193	839 238	19	581
10.7	Herstellung von Back- und Teigwaren .....	2 634	3 821 947	161	5 098
10.8	Herstellung von sonstigen Nahrungsmitteln .....	308	3 132 043	36	1 110

nach Umsatzgrößenklassen und Gliederung nach Wirtschaftszweiggruppen

ohne Umsatzsteuer -

von ... bis unter ... EUR										Gewerbe- kenn- zahl
50 000 - 100 000		100 000 - 250 000		250 000 - 500 000		500 000 - 1 Mill.		1 Mill. - 2 Mill.		
Anzahl	1 000 EUR	Anzahl	1 000 EUR	Anzahl	1 000 EUR	Anzahl	1 000 EUR	Anzahl	1 000 EUR	
<b>120 816</b>	<b>8 663 102</b>	<b>132 414</b>	<b>21 087 400</b>	<b>68 631</b>	<b>24 242 087</b>	<b>45 750</b>	<b>32 133 805</b>	<b>27 897</b>	<b>39 026 614</b>	<b>A - S</b>
3 262	232 565	4 388	721 982	2 643	909 845	1 080	727 679	333	440 779	A
2 975	212 129	4 100	676 529	2 479	851 269	992	667 746	275	361 520	01
678	48 180	808	131 501	499	172 736	183	125 311	59	80 380	01.1
100	7 143	136	22 119	74	25 406	18	12 266	9	12 581	01.2
55	4 080	95	16 319	72	26 221	59	40 722	22	30 788	01.3
240	17 205	341	54 103	163	57 632	95	62 367	39	52 273	01.4
1 644	117 391	2 459	411 701	1 550	527 330	558	372 671	108	134 053	01.5
258	18 131	261	40 787	121	41 943	79	54 410	38	51 445	01.6
-	-	-	-	-	-	-	-	-	-	01.7
270	19 283	266	41 750	155	55 294	77	51 879	54	73 820	02
34	2 372	27	4 247	16	5 675	7	4 968	8	10 549	02.1
45	3 200	60	9 034	35	12 490	14	9 666	9	12 429	02.2
-	-	-	-	-	-	-	-	-	-	02.3
191	13 712	179	28 468	104	37 129	56	37 245	37	50 842	02.4
17	1 152	22	3 702	9	3 282	11	8 054	4	5 439	03
4	293	.	.	.	.	-	-	-	-	03.1
13	859	.	.	.	.	11	8 054	4	5 439	03.2
58	4 015	59	9 053	66	23 441	71	51 810	67	97 826	B
-	-	-	-	-	-	-	-	-	-	05
-	-	-	-	-	-	-	-	-	-	05.1
-	-	-	-	-	-	-	-	-	-	05.2
-	-	-	-	-	-	-	-	-	-	06
-	-	-	-	-	-	-	-	-	-	06.1
-	-	-	-	-	-	-	-	-	-	06.2
-	-	-	-	-	-	-	-	-	-	07
-	-	-	-	-	-	-	-	-	-	07.1
-	-	-	-	-	-	-	-	-	-	07.2
58	4 015	59	9 053	66	23 441	71	51 810	67	97 826	08
.	.	54	8 238	63	22 461	65	47 290	.	.	08.1
.	.	5	815	3	980	6	4 520	.	.	08.9
-	-	-	-	-	-	-	-	-	-	09
-	-	-	-	-	-	-	-	-	-	09.1
-	-	-	-	-	-	-	-	-	-	09.9
5 683	415 312	8 449	1 392 333	6 548	2 349 163	5 373	3 816 407	3 638	5 140 501	C
533	40 080	1 407	243 305	1 542	553 974	1 210	854 240	633	879 428	10
189	13 953	560	97 757	752	272 266	659	466 761	302	407 831	10.1
3	247	.	.	4	1 390	.	.	.	.	10.2
15	1 109	19	3 221	22	8 267	13	9 185	16	23 510	10.3
5	401	.	.	9	3 389	.	.	-	-	10.4
17	1 328	26	3 979	17	6 105	34	24 077	22	30 330	10.5
12	839	35	5 993	33	12 439	23	15 933	.	.	10.6
229	17 460	697	120 219	658	233 020	427	299 088	227	317 746	10.7
45	3 371	48	8 347	26	9 539	28	19 833	26	39 136	10.8

Tabelle 3a. Steuerpflichtige sowie Lieferungen und Leistungen bis unter 2 Millionen Euro in Bayern 2012

- Lieferungen und Leistungen

Gewerbe- kennzahl	Wirtschaftszweig	Steuer- pflichtige	Lieferungen und Leistungen	davon	
				17 501 - 50 000	
				Anzahl	1 000 EUR
10.9	Herstellung von Futtermitteln .....	150	781 154	18	675
11	Getränkeherstellung .....	885	4 188 626	120	3 906
12	Tabakverarbeitung .....	5	.	-	-
13	Herstellung von Textilien .....	878	2 985 335	218	7 108
13.1	Spinnstoffaufbereitung und Spinnerei .....	37	602 349	5	155
13.2	Weberei .....	86	624 263	13	437
13.3	Veredlung von Textilien und Bekleidung .....	249	189 665	86	2 894
13.9	Herstellung von sonstigen Textilwaren .....	506	1 569 059	114	3 622
14	Herstellung von Bekleidung .....	931	3 242 059	303	8 976
14.1	Herstellung von Bekleidung (ohne Pelzbekleidung) .....	859	3 203 433	285	8 372
14.2	Herstellung von Pelzwaren .....	43	10 405	11	418
14.3	Herstellung von Bekleidung aus gewirktem und gestricktem Stoff .....	29	28 220	7	186
15	Herstellung von Leder, Lederwaren und Schuhen .....	308	2 072 212	72	2 353
15.1	Herstellung von Leder und Lederwaren (ohne Herstellung von Lederbekleidung) .....	186	161 937	51	1 689
15.2	Herstellung von Schuhen .....	122	1 910 274	21	665
16	Herstellung von Holz-, Flecht-, Korb- und Korkwaren (ohne Möbel) .....	3 149	5 721 557	602	19 364
16.1	Säge-, Hobel- und Holzimprägnierwerke .....	1 282	1 756 128	255	8 179
16.2	Herstellung von sonstigen Holz-, Korb-, Flecht- und Korbwaren (ohne Möbel) .....	1 867	3 965 428	347	11 185
17	Herstellung von Papier, Pappe und Waren daraus .....	401	8 690 896	53	1 842
17.1	Herstellung von Holz- und Zellstoff, Papier, Karton und Pappe .....	87	5 591 037	12	408
17.2	Herstellung von Waren aus Papier, Karton und Pappe .....	314	3 099 859	41	1 434
18	Herstellung von Druckerzeugnissen; Vervielfältigung von bespielten Ton-, Bild- und Datenträgern .....	2 423	5 928 243	427	13 882
18.1	Herstellung von Druckerzeugnissen .....	2 276	5 812 271	388	12 622
18.2	Vervielfältigung von bespielten Ton-, Bild- und Datenträgern .....	147	115 971	39	1 260
19	Kokerei und Mineralölverarbeitung .....	15	15 194 028	-	-
19.1	Kokerei .....	1	.	-	-
19.2	Mineralölverarbeitung .....	14	.	-	-
20	Herstellung von chemischen Erzeugnissen .....	717	12 762 332	92	2 837
20.1	Herstellung von chem. Grundstoffen, Düngemitteln u. Stickst.verb., Kunstst. u. synth. Kautschuk in Primärformen .....	239	7 467 969	20	605
20.2	Herstellung von Schädlingsbekämpfung-, Pflanzenschutz- und Desinfektionsmitteln .....	17	42 611	.	.
20.3	Herstellung von Anstrichmitteln, Druckfarben und Kitten .....	80	665 835	.	.
20.4	Herstellung von Seifen, Wasch-, Reinigungs- und Körperpflegemitteln sowie von Duftstoffen .....	178	788 087	51	1 629
20.5	Herstellung von sonstigen chemischen Erzeugnissen .....	192	3 352 787	18	505
20.6	Herstellung von Chemiefasern .....	11	445 044	-	-
21	Herstellung von pharmazeutischen Erzeugnissen .....	166	5 447 062	17	469
21.1	Herstellung von pharmazeutischen Grundstoffen .....	30	310 709	7	207
21.2	Herstellung von pharmazeutischen Spezialitäten und sonstigen pharmazeutischen Erzeugnissen .....	136	5 136 354	10	262
22	Herstellung von Gummi- und Kunststoffwaren .....	1 246	14 309 545	94	3 081
22.1	Herstellung von Gummiwaren .....	151	1 329 571	13	434
22.2	Herstellung von Kunststoffwaren .....	1 095	12 979 974	81	2 647

nach Umsatzgrößenklassen und Gliederung nach Wirtschaftszweiggruppen

ohne Umsatzsteuer -

von ... bis unter ... EUR										Gewerbe- kenn- zahl
50 000 - 100 000		100 000 - 250 000		250 000 - 500 000		500 000 - 1 Mill.		1 Mill. - 2 Mill.		
Anzahl	1 000 EUR	Anzahl	1 000 EUR	Anzahl	1 000 EUR	Anzahl	1 000 EUR	Anzahl	1 000 EUR	
18	1 373	13	2 253	21	7 559	20	15 048	18	27 454	10.9
68	4 986	178	29 807	.	.	.	.	93	131 586	11
-	-	.	.	-	-	-	-	-	-	12
153	11 171	152	23 920	93	33 296	72	51 164	44	60 455	13
3	222	3	391	.	.	4	2 966	3	3 994	13.1
11	788	8	1 298	.	.	7	5 267	6	7 703	13.2
48	3 464	45	6 919	27	9 453	13	8 485	11	14 114	13.3
91	6 698	96	15 312	56	20 169	48	34 446	24	34 644	13.9
160	11 744	152	24 239	70	24 701	63	44 457	43	61 536	14
138	9 960	134	21 586	65	23 018	60	42 282	.	.	14.1
13	1 086	11	1 601	.	.	.	.	.	.	14.2
9	698	7	1 052	.	.	.	.	-	-	14.3
55	4 029	70	11 775	42	15 539	27	18 711	13	17 445	15
33	2 375	41	6 901	25	9 214	14	10 270	8	10 776	15.1
22	1 654	29	4 874	17	6 325	13	8 441	5	6 669	15.2
532	38 653	674	109 647	464	165 153	353	248 245	240	329 150	16
193	13 753	264	43 306	183	64 586	165	117 099	113	150 461	16.1
339	24 900	410	66 341	281	100 567	188	131 147	127	178 688	16.2
39	2 904	51	8 452	47	16 786	38	28 376	33	48 356	17
.	.	9	1 342	11	3 577	4	2 875	11	16 607	17.1
.	.	42	7 110	36	13 209	34	25 501	22	31 749	17.2
371	26 739	517	84 583	353	125 795	290	207 373	177	253 437	18
335	24 086	487	79 824	332	117 941	284	202 899	170	242 993	18.1
36	2 653	30	4 759	21	7 854	6	4 474	7	10 445	18.2
-	-	-	-	.	.	.	.	-	-	19
-	-	-	-	-	-	-	-	-	-	19.1
-	-	-	-	.	.	.	.	-	-	19.2
69	5 023	82	12 736	82	28 997	76	57 039	74	103 752	20
22	1 585	19	3 152	.	.	.	.	32	46 420	20.1
-	-	3	552	.	.	.	.	.	.	20.2
.	.	7	882	7	2 624	12	8 914	11	14 576	20.3
27	1 897	20	3 055	22	7 080	9	6 583	12	15 900	20.4
15	1 110	33	5 094	25	9 254	26	19 451	14	20 209	20.5
.	.	-	-	.	.	-	-	.	.	20.6
12	867	19	3 182	14	4 975	13	9 663	13	19 380	21
.	.	6	973	.	.	4	3 243	.	.	21.1
.	.	13	2 208	.	.	9	6 420	.	.	21.2
99	7 299	144	23 825	123	44 802	140	101 715	130	186 651	22
18	1 310	22	3 662	15	5 300	16	11 631	18	27 133	22.1
81	5 989	122	20 164	108	39 502	124	90 084	112	159 518	22.2

Tabelle 3a. Steuerpflichtige sowie Lieferungen und Leistungen bis unter 2 Millionen Euro in Bayern 2012

- Lieferungen und Leistungen

Gewerbe- kennzahl	Wirtschaftszweig	Steuer- pflichtige	Lieferungen und Leistungen	davon	
				17 501 - 50 000	
		Anzahl	1 000 EUR	Anzahl	1 000 EUR
23	Herstellung von Glas und Glaswaren, Keramik, Verarbeitung von Steinen und Erden .....	2 411	9 390 302	369	12 184
23.1	Herstellung von Glas und Glaswaren .....	302	1 772 747	48	1 484
23.2	Herstellung von feuerfesten keramischen Werkstoffen und Waren.....	24	439 779	3	133
23.3	Herstellung von keramischen Baumaterialien .....	127	548 401	15	506
23.4	Herstellung von sonstigen Porzellan- und keramischen Erzeugnissen .....	311	1 039 933	114	3 693
23.5	Herstellung von Zement, Kalk und gebranntem Gips .....	25	301 250	3	82
23.6	Herstellung von Erzeugnissen aus Beton, Zement und Gips .....	453	4 165 140	27	1 010
23.7	Be- und Verarbeitung von Naturwerksteinen und Natursteinen a.n.g. ....	1 075	546 367	155	5 164
23.9	Herstellung von Schleifkörpern, Schleifmitteln auf Unterlage und sonstigen Erzeugnissen aus nichtmetallischen Mineralien a.n.g. ....	94	576 684	4	113
24	Metallerzeugung und -bearbeitung .....	631	4 506 845	71	2 526
24.1	Erzeugung von Roheisen, Stahl und Ferrolegierungen .....	179	1 136 110	24	807
24.2	Herstellung von Stahlrohren, Rohrform-, Rohrverschluss- und Rohrverbindungsstücken aus Stahl .....	45	268 169	8	279
24.3	Sonstige erste Bearbeitung von Eisen und Stahl .....	53	201 489	8	311
24.4	Erzeugung und erste Bearbeitung von NE-Metallen .....	205	1 532 447	25	916
24.5	Gießereien .....	149	1 368 629	6	214
25	Herstellung von Metallerzeugnissen .....	6 755	16 027 271	940	31 166
25.1	Stahl- und Leichtmetallbau .....	1 363	3 569 297	173	5 969
25.2	Herstellung von Metalltanks und -behältern; Herstellung von Heizkörpern und -kesseln für Zentralheizungen .....	91	502 628	15	459
25.3	Herstellung von Dampfkesseln (ohne Zentralheizungskessel) .....	2	.	-	-
25.4	Herstellung von Waffen und Munition .....	56	.	9	322
25.5	Herstellung von Schmiede-, Press-, Zieh- und Stanzteilen, gewalzten Ringen und pulvermetallurgischen Erzeugnissen .....	357	2 206 937	48	1 482
25.6	Oberflächenveredlung und Wärmebehandlung; Mechanik a.n.g. ....	3 374	2 807 566	518	17 212
25.7	Herstellung von Schneidwaren, Werkzeugen, Schössern und Beschlägen aus unedlen Metallen .....	624	1 997 059	58	1 884
25.9	Herstellung von sonstigen Metallwaren .....	888	3 972 869	119	3 838
26	Herstellung von DV-Geräten, elektronischen und optischen Erzeugnissen .....	2 226	54 247 195	247	7 927
26.1	Herstellung von elektronischen Bauelementen und Leiterplatten .....	552	36 477 592	53	1 780
26.2	Herstellung von DV-Geräten und peripheren Geräten .....	379	6 627 663	64	1 999
26.3	Herstellung von Geräten und Einrichtungen der Telekommunikationstechnik .....	286	3 023 406	25	843
26.4	Herstellung von Geräten der Unterhaltungselektronik .....	145	1 008 732	22	688
26.5	Herstellung von elektrischen Mess-, Kontroll-, Navigations- u.ä. Instrumenten und Vorrichtungen; Herstellung von Uhren .....	621	5 498 821	55	1 760
26.6	Herstellung von Bestrahlungs- und Elektrotherapiegeräten und elektromedizinischen Geräten .....	108	530 491	3	74
26.7	Herstellung von optischen und fotografischen Instrumenten und Geräten .....	87	1 044 397	10	317
26.8	Herstellung von magnetischen und optischen Datenträgern .....	48	36 094	15	465
27	Herstellung von elektrischen Ausrüstungen .....	1 382	15 804 582	148	4 891
27.1	Herstellung von Elektromotoren, Generatoren, Transformatoren, Elektrizitätsverteilungs- und -schalteinrichtungen .....	318	2 423 058	40	1 310
27.2	Herstellung von Batterien und Akkumulatoren .....	22	222 293	.	.

nach Umsatzgrößenklassen und Gliederung nach Wirtschaftszweiggruppen

ohne Umsatzsteuer -

von ... bis unter ... EUR										Gewerbe- kenn- zahl
50 000 - 100 000		100 000 - 250 000		250 000 - 500 000		500 000 - 1 Mill.		1 Mill. - 2 Mill.		
Anzahl	1 000 EUR	Anzahl	1 000 EUR	Anzahl	1 000 EUR	Anzahl	1 000 EUR	Anzahl	1 000 EUR	
332	24 640	475	77 897	372	133 190	224	155 154	184	265 663	23
40	3 051	57	9 079	38	13 828	24	17 773	25	36 503	23.1
4	289	3	411	3	1 165	-	-	.	.	23.2
18	1 418	27	4 455	13	4 957	12	9 149	8	10 555	23.3
52	3 855	41	6 661	30	10 334	18	13 327	13	18 881	23.4
-	-	3	564	4	1 451	-	-	.	.	23.5
33	2 456	44	6 933	40	14 749	38	27 298	69	104 216	23.6
181	13 285	287	47 605	234	83 212	126	82 942	52	70 115	23.7
4	286	13	2 190	10	3 493	6	4 666	14	20 613	23.9
74	5 624	112	17 920	77	26 577	72	49 650	59	85 179	24
22	1 637	37	5 580	31	10 780	25	18 036	16	22 459	24.1
.	.	4	537	5	1 785	6	3 876	5	5 910	24.2
6	460	8	1 160	8	2 742	4	3 163	5	6 932	24.3
.	.	41	6 681	24	8 116	18	11 659	20	29 695	24.4
10	814	22	3 962	9	3 154	19	12 916	13	20 184	24.5
1 015	73 484	1 290	210 719	987	356 972	866	619 259	611	869 794	25
182	13 168	238	38 853	193	68 539	179	126 616	137	196 734	25.1
9	631	10	1 781	20	7 152	10	7 708	.	.	25.2
-	-	-	-	-	-	-	-	-	-	25.3
11	814	15	2 446	6	2 502	7	5 535	.	.	25.4
46	3 463	49	7 750	40	15 436	48	34 745	36	51 538	25.5
581	41 689	721	118 250	529	191 894	442	312 978	277	388 881	25.6
62	4 645	88	14 613	87	31 950	93	69 116	81	116 511	25.7
124	9 074	169	27 026	112	39 499	87	62 560	68	98 303	25.9
310	22 923	364	59 370	250	91 093	255	184 860	220	315 301	26
57	4 186	92	15 252	55	20 171	67	49 276	54	78 845	26.1
73	5 295	93	14 945	31	10 898	32	24 001	23	32 627	26.2
50	3 829	52	7 833	30	10 791	45	32 848	31	45 739	26.3
27	2 091	19	3 141	25	8 734	9	6 552	13	18 070	26.4
74	5 423	76	12 793	71	26 372	76	52 991	74	105 815	26.5
10	747	16	2 694	24	9 501	18	13 867	9	11 749	26.6
7	456	10	1 647	10	3 423	5	3 317	12	17 224	26.7
12	896	6	1 065	4	1 204	3	2 008	4	5 233	26.8
158	11 574	209	33 756	161	58 181	171	122 702	145	211 037	27
23	1 727	47	7 445	25	8 918	36	26 328	36	53 058	27.1
.	.	6	856	.	.	-	-	3	5 010	27.2

Tabelle 3a. Steuerpflichtige sowie Lieferungen und Leistungen bis unter 2 Millionen Euro in Bayern 2012

- Lieferungen und Leistungen

Gewerbe- kennzahl	Wirtschaftszweig	Steuer- pflichtige	Lieferungen und Leistungen	davon	
				17 501 - 50 000	
		Anzahl	1 000 EUR	Anzahl	1 000 EUR
27.3	Herstellung von Kabeln und elektrischem Installationsmaterial .....	177	1 399 129	.	.
27.4	Herstellung von elektrischen Lampen und Leuchten .....	167	.	22	714
27.5	Herstellung von Haushaltsgeräten .....	48	.	5	172
27.9	Herstellung von sonstigen elektrischen Ausrüstungen und Geräten a.n.g. ....	650	4 848 932	58	1 944
28	Maschinenbau .....	3 212	38 628 415	274	8 780
28.1	Herstellung von nicht wirtschaftszweigspezifischen Maschinen .....	253	10 625 393	19	603
28.2	Herstellung von sonstigen nicht wirtschaftszweigspezifischen Maschinen .....	1 328	8 446 950	112	3 599
28.3	Herstellung von land- und forstwirtschaftlichen Maschinen .....	155	2 734 475	14	395
28.4	Herstellung von Werkzeugmaschinen .....	342	1 821 943	33	1 019
28.9	Herstellung von Maschinen für sonstige bestimmte Wirtschaftszweige .....	1 134	14 999 654	96	3 164
29	Herstellung von Kraftwagen und Kraftwagenteilen .....	578	81 165 868	62	1 955
29.1	Herstellung von Kraftwagen und Kraftwagenmotoren .....	61	.	8	252
29.2	Herstellung von Karosserien, Aufbauten und Anhängern .....	222	1 422 749	32	1 037
29.3	Herstellung von Teilen und Zubehör für Kraftwagen .....	295	.	22	665
30	Sonstiger Fahrzeugbau .....	199	.	24	779
30.1	Schiff- und Bootsbau .....	50	126 174	9	299
30.2	Schienenfahrzeugbau .....	18	51 697	.	.
30.3	Luft- und Raumfahrzeugbau .....	50	29 058 437	.	.
30.4	Herstellung von militärischen Kampffahrzeugen .....	3	.	.	.
30.9	Herstellung von Fahrzeugen a.n.g. ....	78	629 527	10	316
31	Herstellung von Möbeln .....	2 529	3 871 134	455	15 319
32	Herstellung von sonstigen Waren .....	4 222	7 485 702	738	24 071
32.1	Herstellung von Münzen, Schmuck und ähnlichen Erzeugnissen .....	791	619 634	243	7 942
32.2	Herstellung von Musikinstrumenten .....	321	102 233	104	3 397
32.3	Herstellung von Sportgeräten .....	133	368 625	32	969
32.4	Herstellung von Spielwaren .....	139	1 202 815	29	908
32.5	Herstellung von medizinischen und zahnmedizinischen Apparaten und Materialien .....	2 184	3 294 875	179	6 002
32.9	Herstellung von Erzeugnissen a.n.g. ....	654	1 897 520	151	4 852
33	Reparatur und Installation von Maschinen und Ausrüstungen .....	1 348	1 405 914	238	7 744
33.1	Reparatur von Metallerzeugnissen, Maschinen und Ausrüstungen .....	773	549 277	131	4 383
33.2	Installation von Maschinen und Ausrüstungen a.n.g. ....	575	856 637	107	3 361
D	Energieversorgung .....	24 986	41 680 671	15 046	422 121
35	Energieversorgung .....	24 986	41 680 671	15 046	422 121
35.1	Elektrizitätsversorgung .....	23 742	36 205 299	14 894	417 456
35.2	Gasversorgung .....	728	5 091 549	22	759
35.3	Wärme- und Kälteversorgung .....	516	383 823	130	3 905
E	Wasserversorgung; Abwasser- und Abfallentsorgung, Beseitigung von Umweltverschmutzungen .....	2 598	5 581 637	173	5 707
36	Wasserversorgung .....	1 518	1 649 299	64	2 140
37	Abwasserentsorgung .....	127	96 073	17	535
38	Sammlung, Behandlung und Beseitigung von Abfällen; Rückgewinnung .....	879	3 750 640	86	2 791
38.1	Sammlung von Abfällen .....	243	699 905	24	788
38.2	Abfallbehandlung und -beseitigung .....	292	694 026	29	1 005
38.3	Rückgewinnung .....	344	2 356 708	33	999
39	Beseitigung von Umweltverschmutzungen und sonstige Entsorgung .....	74	85 625	6	241



nach Umsatzgrößenklassen und Gliederung nach Wirtschaftszweiggruppen

ohne Umsatzsteuer -

von ... bis unter ... EUR										Gewerbe- kenn- zahl
50 000 - 100 000		100 000 - 250 000		250 000 - 500 000		500 000 - 1 Mill.		1 Mill. - 2 Mill.		
Anzahl	1 000 EUR	Anzahl	1 000 EUR	Anzahl	1 000 EUR	Anzahl	1 000 EUR	Anzahl	1 000 EUR	
.	.	21	3 549	24	9 156	21	14 507	19	28 086	27.3
22	1 664	30	4 806	19	6 902	17	12 814	19	26 901	27.4
6	436	10	1 678	.	.	5	3 324	4	5 212	27.5
85	6 376	95	15 421	86	30 521	92	65 730	64	92 770	27.9
285	21 078	467	77 446	356	130 103	409	298 810	360	519 914	28
12	795	32	5 802	27	9 956	37	28 582	25	36 767	28.1
129	9 420	199	33 089	152	56 932	186	136 619	157	223 144	28.2
12	908	26	4 032	17	6 791	20	14 601	14	19 109	28.3
26	2 027	56	9 253	48	17 132	46	33 863	38	54 990	28.4
106	7 929	154	25 270	112	39 292	120	85 145	126	185 904	28.9
58	4 066	90	14 879	58	20 669	51	37 070	50	73 794	29
9	627	15	2 585	4	1 455	.	.	7	11 482	29.1
33	2 280	38	6 359	22	7 695	20	15 143	19	26 203	29.2
16	1 159	37	5 935	32	11 519	.	.	24	36 110	29.3
20	1 455	.	.	30	11 084	20	14 512	22	30 196	30
7	483	11	1 739	7	2 596	.	.	5	6 826	30.1
.	.	.	.	.	.	.	.	5	6 470	30.2
.	.	.	.	.	.	3	2 250	8	11 667	30.3
.	.	.	.	.	.	.	.	.	.	30.4
9	704	16	2 640	17	6 460	8	5 676	4	5 234	30.9
486	35 203	632	102 088	400	140 907	247	170 848	140	188 742	31
637	46 051	1 059	173 520	711	252 919	503	348 805	222	307 584	32
171	12 068	193	30 811	67	23 444	66	44 577	18	25 051	32.1
66	4 613	73	11 504	35	12 719	19	12 764	15	20 752	32.2
22	1 537	16	2 389	15	5 500	11	7 453	7	8 983	32.3
18	1 331	25	3 745	19	6 980	12	7 741	5	7 297	32.4
250	18 584	629	105 411	497	176 441	332	232 257	129	178 460	32.5
110	7 919	123	19 660	78	27 835	63	44 014	48	67 041	32.9
217	15 719	274	44 410	192	68 720	163	115 290	132	182 122	33
120	8 940	173	28 569	119	42 405	93	65 840	77	105 159	33.1
97	6 780	101	15 841	73	26 315	70	49 450	55	76 963	33.2
3 636	249 279	2 639	417 935	1 615	579 344	1 121	778 520	473	646 838	D
3 636	249 279	2 639	417 935	1 615	579 344	1 121	778 520	473	646 838	35
3 510	240 129	2 450	385 697	1 300	462 572	861	595 300	360	495 627	35.1
38	2 841	90	16 170	240	90 289	204	145 030	76	99 221	35.2
88	6 309	99	16 068	75	26 482	56	38 190	37	51 990	35.3
304	22 868	680	111 278	473	169 211	367	262 585	227	323 072	E
203	15 574	491	80 497	322	114 080	226	160 764	105	145 057	36
17	1 212	28	3 960	26	9 873	17	11 946	9	12 771	37
71	5 160	140	23 341	113	40 951	117	85 077	103	151 400	38
12	834	36	5 903	40	14 302	32	22 504	31	45 769	38.1
29	2 119	51	8 261	38	13 155	40	29 874	37	54 105	38.2
30	2 206	53	9 177	35	13 493	45	32 699	35	51 527	38.3
13	922	21	3 480	12	4 308	7	4 799	10	13 843	39

Tabelle 3a. Steuerpflichtige sowie Lieferungen und Leistungen bis unter 2 Millionen Euro in Bayern 2012

- Lieferungen und Leistungen

Gewerbe- kennzahl	Wirtschaftszweig	Steuer- pflichtige	Lieferungen und Leistungen	davon	
				17 501 - 50 000	
		Anzahl	1 000 EUR	Anzahl	1 000 EUR
F	Baugewerbe .....	61 000	47 934 525	11 250	373 443
41	Hochbau .....	5 094	14 321 155	595	19 524
41.1	Erschließung von Grundstücken; Bauträger .....	1 251	3 442 115	184	5 990
41.2	Bau von Gebäuden .....	3 843	10 879 041	411	13 534
42	Tiefbau .....	1 137	4 219 648	115	3 612
42.1	Bau von Straßen und Bahnverkehrsstrecken .....	533	2 945 832	43	1 346
42.2	Leitungstiefbau und Kläranlagenbau .....	289	794 426	32	1 051
42.9	Sonstiger Tiefbau .....	315	479 390	40	1 215
43	Vorbereitende Baustellenarbeiten, Bauinstallation und sonstiges Ausbaugewerbe .....	54 769	29 393 722	10 540	350 307
43.1	Abbrucharbeiten und vorbereitende Baustellenarbeiten .....	1 972	1 017 258	407	12 845
43.2	Bauinstallation .....	19 392	14 329 182	3 286	107 340
43.3	Sonstiger Ausbau .....	23 908	7 854 428	5 032	169 554
43.9	Sonstige spezialisierte Bautätigkeiten .....	9 497	6 192 853	1 815	60 568
G	Handel; Instandhaltung und Reparatur von Kraftfahrzeugen .....	113 071	256 563 786	21 706	703 655
45	Handel mit Kraftfahrzeugen; Instandhaltung und Reparatur von Kraftfahrzeugen .....	19 707	33 941 769	3 383	111 045
45.1	Handel mit Kraftwagen .....	7 661	19 453 319	1 349	44 146
45.2	Instandhaltung und Reparatur von Kraftwagen .....	6 958	4 246 574	966	31 879
45.3	Handel mit Kraftwagenteilen und -zubehör .....	4 021	9 490 973	859	28 163
45.4	Handel mit Krafträdern, Kraftradteilen und -zubehör; Instandhaltung und Reparatur von Krafträdern .....	1 067	750 902	209	6 858
46	Großhandel (ohne Handel mit Kraftfahrzeugen) .....	27 944	135 466 789	4 961	161 198
46.1	Handelsvermittlung .....	9 926	4 190 353	2 899	93 976
46.2	Großhandel mit landwirtschaftlichen Grundstoffen und lebenden Tieren .....	1 579	6 662 038	148	4 794
46.3	Großhandel mit Nahrungs- und Genussmitteln, Getränken und Tabakwaren .....	2 411	22 065 135	232	7 482
46.4	Großhandel mit Gebrauchs- und Verbrauchsgütern .....	4 320	30 973 637	586	19 058
46.5	Großhandel mit Geräten der Informations- und Kommunikationstechnik .....	861	9 946 422	86	2 833
46.6	Großhandel mit sonstigen Maschinen, Ausrüstungen und Zubehör .....	3 329	9 863 256	362	11 666
46.7	Sonstiger Großhandel .....	4 190	48 653 809	484	16 034
46.9	Großhandel ohne ausgeprägten Schwerpunkt .....	1 328	3 112 139	164	5 355
47	Einzelhandel (ohne Handel mit Kraftfahrzeugen) .....	65 420	87 155 228	13 362	431 412
47.1	Einzelhandel mit Waren verschiedener Art (in Verkaufsräumen) .....	8 381	22 830 973	1 659	53 925
47.2	Einzelhandel mit Nahrungs- und Genussmitteln, Getränken und Tabakwaren (in Verkaufsräumen) .....	7 447	4 459 452	1 258	41 246
47.3	Einzelhandel mit Motorenkraftstoffen (Tankstellen) .....	1 521	3 763 222	70	2 208
47.4	Einzelhandel mit Geräten der Informations- und Kommunikationstechnik (in Verkaufsräumen) .....	3 659	12 254 193	838	26 978
47.5	Einzelhandel mit sonstigen Haushaltsgeräten, Textilien, Heimwerker- und Einrichtungsbedarf (in Verkaufsräumen) .....	11 641	15 070 351	2 499	80 616
47.6	Einzelhandel mit Verlagsprodukten, Sportausrüstungen und Spielwaren (in Verkaufsräumen) .....	4 946	3 149 188	798	25 734
47.7	Einzelhandel mit sonstigen Gütern (in Verkaufsräumen) .....	20 588	18 303 057	3 834	124 331
47.8	Einzelhandel an Verkaufsständen und auf Märkten .....	965	184 347	269	8 830
47.9	Einzelhandel, nicht in Verkaufsräumen, an Verkaufsständen oder auf Märkten .....	6 272	7 140 444	2 137	67 544
H	Verkehr und Lagerei .....	19 026	23 203 353	4 911	165 212
49	Landverkehr und Transport in Rohrfernleitungen .....	12 845	8 798 556	3 361	115 076

nach Umsatzgrößenklassen und Gliederung nach Wirtschaftszweiggruppen

ohne Umsatzsteuer -

von ... bis unter ... EUR										Gewerbe- kenn- zahl
50 000 - 100 000		100 000 - 250 000		250 000 - 500 000		500 000 - 1 Mill.		1 Mill. - 2 Mill.		
Anzahl	1 000 EUR	Anzahl	1 000 EUR	Anzahl	1 000 EUR	Anzahl	1 000 EUR	Anzahl	1 000 EUR	
11 311	820 747	14 724	2 390 795	9 432	3 348 541	6 865	4 824 089	3 916	5 405 316	F
577	41 960	789	131 406	697	250 184	767	553 712	678	962 956	41
149	10 866	194	32 079	183	64 637	168	122 501	140	203 092	41.1
428	31 093	595	99 327	514	185 547	599	431 211	538	759 864	41.2
112	8 326	170	28 439	144	52 888	158	112 768	138	199 678	42
56	4 270	78	13 113	62	22 000	75	53 260	64	95 472	42.1
25	1 816	40	6 910	42	16 143	42	30 567	34	46 358	42.2
31	2 240	52	8 416	40	14 745	41	28 940	40	57 848	42.9
10 622	770 462	13 765	2 230 951	8 591	3 045 469	5 940	4 157 609	3 100	4 242 682	43
423	31 220	473	74 852	263	91 740	199	142 008	122	165 398	43.1
3 113	226 130	4 678	770 120	3 281	1 172 323	2 543	1 802 159	1 413	1 962 220	43.2
5 432	393 572	6 393	1 026 819	3 625	1 274 581	2 015	1 381 722	894	1 194 063	43.3
1 654	119 540	2 221	359 160	1 422	506 824	1 183	831 721	671	921 001	43.9
19 014	1 378 684	25 686	4 185 640	15 885	5 643 131	11 347	7 993 659	8 221	11 586 924	G
3 109	225 407	4 511	736 358	3 031	1 086 919	2 166	1 521 279	1 434	2 015 427	45
1 085	77 775	1 450	234 953	973	347 575	821	580 879	662	944 874	45.1
1 123	82 470	1 841	303 211	1 323	477 036	889	615 402	457	630 359	45.2
712	51 382	963	155 615	573	205 532	349	248 373	241	339 732	45.3
189	13 781	257	42 579	162	56 775	107	76 625	74	100 461	45.4
4 286	311 171	5 310	859 602	3 530	1 256 093	2 838	2 020 309	2 343	3 329 912	46
2 284	164 504	2 309	363 626	1 085	379 552	692	480 502	399	567 207	46.1
145	10 725	256	44 339	217	78 898	203	146 987	197	281 996	46.2
236	17 242	384	63 089	316	112 572	284	204 151	262	369 899	46.3
507	37 111	730	118 875	608	215 805	496	355 100	413	594 946	46.4
105	7 715	129	21 517	120	43 515	106	76 367	106	147 019	46.5
339	24 793	548	91 400	456	166 099	431	307 996	422	595 703	46.6
489	35 975	689	113 500	543	193 975	459	330 196	418	590 682	46.7
181	13 107	265	43 257	185	65 676	167	119 011	126	182 462	46.9
11 619	842 106	15 865	2 589 680	9 324	3 300 119	6 343	4 452 071	4 444	6 241 584	47
1 574	113 182	2 067	342 320	1 183	412 691	706	487 109	413	578 518	47.1
1 331	97 349	2 183	360 306	1 335	469 057	714	492 751	296	405 620	47.2
61	4 412	114	18 647	167	65 096	398	297 114	439	603 340	47.3
738	53 511	927	148 671	476	170 186	307	215 575	167	234 483	47.4
2 202	159 520	2 828	456 194	1 632	584 015	1 167	822 671	658	910 960	47.5
793	58 094	1 362	226 544	956	335 821	540	374 351	291	399 339	47.6
3 287	239 869	4 856	792 160	2 872	1 016 745	2 132	1 502 220	1 949	2 775 412	47.7
270	19 359	244	38 471	119	41 676	41	28 243	15	22 134	47.8
1 363	96 811	1 284	206 367	584	204 833	338	232 038	216	311 778	47.9
3 790	266 978	3 756	603 558	2 210	784 402	1 740	1 230 489	1 222	1 734 433	H
2 755	194 423	2 714	436 238	1 551	550 160	1 147	809 359	707	994 195	49

Tabelle 3a. Steuerpflichtige sowie Lieferungen und Leistungen bis unter 2 Millionen Euro in Bayern 2012

- Lieferungen und Leistungen

Gewerbe- kennzahl	Wirtschaftszweig	Steuer- pflichtige	Lieferungen und Leistungen	davon	
				17 501 - 50 000	
		Anzahl	1 000 EUR	Anzahl	1 000 EUR
49.1	Personenbeförderung im Eisenbahnfernverkehr .....	9	147 332	.	.
49.2	Güterbeförderung im Eisenbahnverkehr .....	5	15 722	.	.
49.3	Sonstige Personenbeförderung im Landverkehr .....	5 007	2 309 062	1 576	55 630
49.4	Güterbeförderung im Straßenverkehr, Umzugstransporte .....	7 812	6 212 397	1 781	59 340
49.5	Transport in Rohrfernleitungen .....	12	114 043	.	.
50	Schifffahrt .....	175	325 054	8	243
50.1	Personenbeförderung in der See- und Küstenschifffahrt .....	-	-	-	-
50.2	Güterbeförderung in der See- und Küstenschifffahrt .....	24	82 970	4	111
50.3	Personenbeförderung in der Binnenschifffahrt .....	36	50 241	.	.
50.4	Güterbeförderung in der Binnenschifffahrt .....	115	191 843	.	.
51	Luftfahrt .....	97	267 689	25	775
51.1	Personenbeförderung in der Luftfahrt .....	93	.	25	775
51.2	Güterbeförderung in der Luftfahrt und Raumtransport .....	4	.	-	-
52	Lagerei sowie Erbringung von sonstigen Dienstleistungen für den Verkehr .....	3 855	13 228 942	545	17 829
52.1	Lagerei .....	163	303 133	20	582
52.2	Erbringung von sonstigen Dienstleistungen für den Verkehr .....	3 692	12 925 810	525	17 246
53	Post-, Kurier- und Expressdienste .....	2 054	583 111	972	31 290
53.2	Sonstige Post-, Kurier- und Expressdienste .....	2 054	583 111	972	31 290
I	Gastgewerbe .....	40 010	14 934 084	9 401	308 602
55	Beherbergung .....	11 317	6 097 571	2 510	82 240
55.1	Hotels, Gasthöfe und Pensionen .....	9 549	5 785 497	1 733	57 544
55.2	Ferienunterkünfte und ähnliche Beherbergungsstätten .....	1 139	182 775	539	17 181
55.3	Campingplätze .....	189	64 132	25	757
55.9	Sonstige Beherbergungsstätten .....	440	65 167	213	6 757
56	Gastronomie .....	28 693	8 836 513	6 891	226 362
56.1	Restaurants, Gaststätten, Imbissstuben, Cafés, Eissalons u.ä. ....	20 751	7 011 789	4 200	140 194
56.2	Caterer und Erbringung sonstiger Verpflegungsdienstleistungen .....	2 061	728 242	566	18 329
56.3	Ausschank von Getränken .....	5 881	1 096 482	2 125	67 840
J	Information und Kommunikation .....	23 879	38 544 498	6 317	203 353
58	Verlagswesen .....	1 798	6 916 518	329	10 526
58.1	Verlegen von Büchern und Zeitschriften; sonstiges Verlagswesen (ohne Software) .....	1 621	5 337 726	292	9 396
58.2	Verlegen von Software .....	177	1 578 792	37	1 131
59	Herstellung, Verleih, Vertrieb von Filmen, Fernseh- programmen; Kinos; Tonstudios und Verlegen von Musik .....	2 105	2 989 994	735	23 800
59.1	Herstellung von Filmen und Fernsehprogrammen, deren Verleih und Vertrieb; Kinos .....	1 673	2 558 732	545	17 817
59.2	Tonstudios; Herstellung von Hörfunkbeiträgen; Verlegen von bespielten Tonträgern und Musikalien .....	432	431 262	190	5 984
60	Rundfunkveranstalter .....	77	3 626 897	10	281
60.1	Hörfunkveranstalter .....	48	151 259	4	103
60.2	Fernsehveranstalter .....	29	3 475 638	6	178
61	Telekommunikation .....	311	7 938 585	83	2 594
61.1	Leitungsgebundene Telekommunikation .....	19	.	.	.
61.2	Drahtlose Telekommunikation .....	80	.	12	382
61.3	Satellitentelekommunikation .....	7	1 734	.	.
61.9	Sonstige Telekommunikation .....	205	163 719	64	1 960
62	Erbringung von Dienstleistungen der Informationstechnologie .....	16 112	14 658 052	3 929	127 245
63	Informationsdienstleistungen .....	3 476	2 414 453	1 231	38 907

nach Umsatzgrößenklassen und Gliederung nach Wirtschaftszweiggruppen

ohne Umsatzsteuer -

von ... bis unter ... EUR										Gewerbe- kenn- zahl
50 000 - 100 000		100 000 - 250 000		250 000 - 500 000		500 000 - 1 Mill.		1 Mill. - 2 Mill.		
Anzahl	1 000 EUR	Anzahl	1 000 EUR	Anzahl	1 000 EUR	Anzahl	1 000 EUR	Anzahl	1 000 EUR	
.	.	.	.	.	.	.	.	.	.	49.1
.	.	.	.	.	.	.	.	.	.	49.2
1 268	87 478	.	.	507	178 911	.	.	.	.	49.3
.	.	1 772	285 800	.	.	761	536 291	520	739 548	49.4
.	.	.	.	.	.	.	.	.	.	49.5
12	983	26	4 458	39	14 137	39	26 858	.	.	50
.	.	.	.	.	.	.	.	.	.	50.1
.	.	3	541	.	.	.	.	.	.	50.2
.	.	6	985	.	.	.	.	.	.	50.3
7	564	17	2 932	30	10 811	27	18 297	18	23 924	50.4
22	1 545	17	2 379	11	4 211	10	6 856	.	.	51
22	1 545	17	2 379	.	.	.	.	.	.	51.1
.	.	.	.	.	.	.	.	.	.	51.2
502	36 358	697	113 799	489	174 360	470	335 314	433	626 481	52
22	1 587	31	4 925	19	6 910	30	22 207	13	16 428	52.1
480	34 771	666	108 874	470	167 450	440	313 107	420	610 054	52.2
499	33 670	302	46 684	120	41 534	74	52 102	59	82 594	53
499	33 670	302	46 684	120	41 534	74	52 102	59	82 594	53.2
9 007	654 950	11 468	1 832 667	5 436	1 900 269	2 745	1 890 853	1 190	1 643 708	I
2 126	152 641	2 920	475 655	1 715	610 698	1 080	755 642	562	779 902	55
1 673	120 836	2 590	424 391	1 599	570 338	1 030	721 541	544	755 935	55.1
307	21 261	193	29 418	60	20 485	20	13 422	8	10 887	55.2
37	2 758	63	10 367	33	11 800	19	13 059	4	5 099	55.3
109	7 785	74	11 479	23	8 075	11	7 621	6	7 981	55.9
6 881	502 310	8 548	1 357 012	3 721	1 289 571	1 665	1 135 211	628	863 806	56
4 861	357 549	6 691	1 064 519	2 993	1 036 052	1 307	890 063	440	605 171	56.1
491	35 701	535	83 502	245	86 261	121	83 951	54	75 381	56.2
1 529	109 059	1 322	208 991	483	167 258	237	161 197	134	183 253	56.3
5 486	400 409	6 191	933 478	2 049	723 833	1 437	1 016 052	977	1 367 924	J
306	22 087	359	57 104	215	75 600	203	146 514	127	176 857	58
265	19 106	319	50 906	207	73 068	183	131 711	116	160 963	58.1
41	2 981	40	6 197	8	2 532	20	14 802	11	15 893	58.2
452	31 656	331	53 083	189	66 055	136	95 888	109	153 382	59
359	25 103	267	42 784	156	54 740	111	78 823	97	136 322	59.1
93	6 553	64	10 299	33	11 316	25	17 065	12	17 060	59.2
4	326	6	1 024	5	1 638	11	8 495	16	24 059	60
.	.	.	.	.	.	8	6 346	12	17 424	60.1
.	.	.	.	.	.	3	2 149	4	6 635	60.2
59	4 483	61	9 379	30	10 715	23	16 327	20	29 400	61
.	.	.	.	.	.	.	.	4	5 140	61.1
11	761	18	2 973	8	2 753	9	6 060	6	9 150	61.2
.	.	.	.	.	.	.	.	.	.	61.3
44	3 401	40	5 954	.	.	.	.	10	15 110	61.9
3 837	282 894	4 775	708 302	1 297	459 803	888	624 102	581	805 869	62
828	58 964	659	104 587	313	110 021	176	124 726	124	178 358	63

**Tabelle 3a. Steuerpflichtige sowie Lieferungen und Leistungen bis unter 2 Millionen Euro in Bayern 2012**

- Lieferungen und Leistungen

Gewerbe- kennzahl	Wirtschaftszweig	Steuer- pflichtige	Lieferungen und Leistungen	davon	
				17 501 - 50 000	
		Anzahl	1 000 EUR	Anzahl	1 000 EUR
63.1	Datenverarbeitung, Hosting und damit verbundene Tätigkeiten; Webportale .....	250	273 053	81	2 416
63.9	Erbringung von sonstigen Informationsdienstleistungen .....	3 226	2 141 400	1 150	36 492
K	Erbringung von Finanz- und Versicherungsdienstleistungen .....	5 201	12 816 978	1 552	48 131
64	Erbringung von Finanzdienstleistungen .....	1 572	10 672 576	216	6 721
64.1	Zentralbanken und Kreditinstitute .....	388	4 415 798	22	629
64.2	Beteiligungsgesellschaften .....	1 014	4 593 105	.	.
64.3	Treuhand- und sonstige Fonds und ähnliche Finanzinstitutionen .....	7	4 283	.	.
64.9	Sonstige Finanzierungsinstitutionen .....	163	1 659 391	29	869
65	Versicherungen, Rückversicherungen und Pensionskassen (ohne Sozialversicherung) .....	30	918 392	.	.
65.1	Versicherungen .....	14	186 135	.	.
65.2	Rückversicherungen .....	3	.	-	-
65.3	Pensionskassen und Pensionsfonds .....	13	.	-	-
66	Mit Finanz- und Versicherungsdienstleistungen verbundene Tätigkeiten .....	3 599	1 226 010	.	.
66.1	Mit Finanzdienstleistungen verbundene Tätigkeiten .....	1 781	984 455	527	16 610
66.2	Mit Versicherungsdienstleistungen und Pensionskassen verbundene Tätigkeiten .....	1 807	236 668	807	24 750
66.3	Fondsmanagement .....	11	4 887	.	.
L	Grundstücks- und Wohnungswesen .....	55 240	26 270 751	21 377	655 470
68	Grundstücks- und Wohnungswesen .....	55 240	26 270 751	21 377	655 470
68.1	Kauf und Verkauf von eigenen Grundstücken, Gebäuden und Wohnungen .....	2 286	3 876 355	442	14 161
68.2	Vermietung, Verpachtung von eigenen oder geleasteten Grundstücken, Gebäuden und Wohnungen .....	43 727	16 695 634	18 202	553 136
68.3	Vermittlung und Verwaltung von Grundstücken, Gebäuden und Wohnungen für Dritte .....	9 227	5 698 762	2 733	88 174
M	Erbringung von freiberuflichen, wissenschaftlichen und technischen Dienstleistungen .....	87 013	47 594 472	26 527	854 775
69	Rechts- und Steuerberatung, Wirtschaftsprüfung .....	20 913	7 300 844	5 373	173 443
69.1	Rechtsberatung .....	10 718	3 448 111	2 910	94 841
69.2	Wirtschaftsprüfung und Steuerberatung; Buchführung .....	10 195	3 852 733	2 463	78 602
70	Verwaltung und Führung von Unternehmen und Betrieben; Unternehmensberatung .....	18 328	21 770 807	5 458	175 090
70.1	Verwaltung und Führung von Unternehmen und Betrieben .....	2 913	16 490 196	659	21 120
70.2	Public-Relations- und Unternehmensberatung .....	15 415	5 280 611	4 799	153 970
71	Architektur- und Ingenieurbüros; technische, physikalische und chemische Untersuchung .....	25 854	10 098 889	7 262	236 704
71.1	Architektur- und Ingenieurbüros .....	25 022	9 513 065	7 031	229 439
71.2	Technische, physikalische und chemische Untersuchung .....	832	585 824	231	7 265
72	Forschung und Entwicklung .....	1 605	1 520 469	466	14 589
72.1	Forschung und Entwicklung im Bereich Natur-, Ingenieur-, Agrarwissenschaften und Medizin .....	1 409	1 452 664	408	12 676
72.2	Forschung und Entwicklung im Bereich Rechts-, Wirtschafts-, Sozial-, Sprach-, Kultur- und Kunstwissenschaften .....	196	67 806	58	1 914
73	Werbung und Marktforschung .....	6 047	4 385 429	2 048	65 724
73.1	Werbung .....	5 592	3 692 914	1 886	60 676
73.2	Markt- und Meinungsforschung .....	455	692 515	162	5 047
74	Sonstige freiberufliche, wissenschaftliche und technische Tätigkeiten .....	12 251	2 022 054	5 538	176 970

nach Umsatzgrößenklassen und Gliederung nach Wirtschaftszweiggruppen

ohne Umsatzsteuer -

von ... bis unter ... EUR										Gewerbe- kenn- zahl
50 000 - 100 000		100 000 - 250 000		250 000 - 500 000		500 000 - 1 Mill.		1 Mill. - 2 Mill.		
Anzahl	1 000 EUR	Anzahl	1 000 EUR	Anzahl	1 000 EUR	Anzahl	1 000 EUR	Anzahl	1 000 EUR	
45	3 162	58	9 243	28	9 704	11	7 288	14	21 977	63.1
783	55 802	601	95 344	285	100 317	165	117 438	110	156 381	63.9
1 053	74 326	983	157 504	460	162 908	305	216 701	240	344 541	K
173	12 357	261	43 683	154	54 520	141	102 807	137	197 168	64
16	1 208	35	5 672	30	10 394	28	20 528	25	36 175	64.1
.	.	.	.	111	39 599	.	.	100	142 101	64.2
.	.	.	.	.	.	.	.	.	.	64.3
25	1 680	39	6 292	13	4 527	9	6 067	12	18 893	64.9
.	.	3	614	.	.	.	.	4	6 275	65
.	.	.	.	.	.	.	.	.	.	65.1
.	.	.	.	.	.	.	.	.	.	65.2
.	.	.	.	.	.	.	.	4	6 275	65.3
.	.	719	113 207	.	.	.	.	99	141 097	66
388	27 756	377	60 612	201	71 742	117	81 415	80	115 589	66.1
489	34 002	339	52 055	102	35 634	43	29 526	.	.	66.2
.	.	3	540	.	.	.	.	.	.	66.3
11 193	794 790	10 298	1 616 687	4 685	1 649 282	3 175	2 230 267	2 091	2 930 023	L
11 193	794 790	10 298	1 616 687	4 685	1 649 282	3 175	2 230 267	2 091	2 930 023	68
333	24 632	506	82 781	306	108 384	242	172 194	170	240 442	68.1
8 819	623 068	7 645	1 196 275	3 397	1 199 728	2 312	1 625 646	1 612	2 265 165	68.2
2 041	147 089	2 147	337 631	982	341 169	621	432 426	309	424 416	68.3
21 358	1 532 705	20 789	3 231 930	8 331	2 920 741	5 010	3 519 848	2 646	3 663 320	M
4 524	325 701	5 088	810 436	2 761	980 585	1 813	1 276 265	892	1 215 744	69
2 581	185 904	2 757	432 670	1 187	412 930	692	486 068	360	495 823	69.1
1 943	139 797	2 331	377 765	1 574	567 655	1 121	790 197	532	719 920	69.2
4 560	328 026	4 714	729 395	1 454	503 869	847	606 297	512	731 129	70
611	44 353	621	98 992	290	102 882	214	153 698	162	233 989	70.1
3 949	283 673	4 093	630 402	1 164	400 987	633	452 599	350	497 141	70.2
6 727	486 883	6 574	1 005 919	2 407	840 160	1 465	1 020 233	771	1 060 591	71
6 551	474 040	6 386	976 611	2 328	812 255	1 396	969 725	724	995 908	71.1
176	12 844	188	29 308	79	27 905	69	50 507	47	64 683	71.2
374	27 304	358	54 090	123	42 933	112	78 789	69	97 560	72
314	22 858	315	47 469	114	39 526	100	70 927	63	89 256	72.1
60	4 446	43	6 621	9	3 408	12	7 861	6	8 304	72.2
1 340	94 575	1 177	188 208	611	213 943	378	266 090	222	301 728	73
1 255	88 733	1 100	176 191	578	201 843	354	250 545	191	257 559	73.1
85	5 842	77	12 017	33	12 100	24	15 544	31	44 169	73.2
3 435	240 953	2 236	339 281	584	201 852	242	169 624	144	205 004	74

Tabelle 3a. Steuerpflichtige sowie Lieferungen und Leistungen bis unter 2 Millionen Euro in Bayern 2012

- Lieferungen und Leistungen

Gewerbe- kennzahl	Wirtschaftszweig	Steuer- pflichtige	Lieferungen und Leistungen	davon	
				17 501 - 50 000	
		Anzahl	1 000 EUR	Anzahl	1 000 EUR
74.1	Ateliers für Textil-, Schmuck-, Grafik- u.ä. Design .....	3 661	398 929	1 853	60 021
74.2	Fotografie und Fotolabors .....	2 069	298 048	945	30 848
74.3	Übersetzen und Dolmetschen .....	1 566	124 261	975	30 358
74.9	Sonstige freiberufliche, wissenschaftliche und technische Tätigkeiten a.n.g. ....	4 955	1 200 816	1 765	55 742
75	Veterinärwesen .....	2 015	495 978	382	12 255
N	Erbringung von sonstigen wirtschaftlichen Dienstleistungen .....	30 392	21 486 492	10 591	335 494
77	Vermietung von beweglichen Sachen .....	4 954	8 002 353	1 429	44 488
77.1	Vermietung von Kraftwagen .....	1 083	3 256 230	324	9 856
77.2	Vermietung von Gebrauchsgütern .....	643	439 616	222	6 958
77.3	Vermietung von Maschinen, Geräten und sonstigen beweglichen Sachen .....	3 180	4 023 893	875	27 431
77.4	Leasing von nichtfinanziellen immateriellen Vermögensgegenständen (ohne Copyrights) .....	48	282 614	8	243
78	Vermittlung und Überlassung von Arbeitskräften .....	1 264	3 324 906	189	6 125
78.1	Vermittlung von Arbeitskräften .....	642	722 082	145	4 625
78.2	Befristete Überlassung von Arbeitskräften .....	463	2 010 868	35	1 211
78.3	Sonstige Überlassung von Arbeitskräften .....	159	591 957	9	288
79	Reisebüros, Reiseveranstalter und Erbringung sonstiger Reservierungsdienstleistungen.....	1 960	1 346 425	539	17 008
79.1	Reisebüros und Reiseveranstalter .....	1 868	1 275 497	504	15 898
79.9	Erbringung sonstiger Reservierungsdienstleistungen .....	92	70 928	35	1 109
80	Wach- und Sicherheitsdienste sowie Detekteien .....	805	570 236	241	7 674
80.1	Private Wach- und Sicherheitsdienste .....	595	518 715	149	4 602
80.2	Sicherheitsdienste mithilfe von Überwachungs- und Alarmsystemen .....	39	28 177	5	185
80.3	Detekteien .....	171	23 345	87	2 887
81	Gebäudebetreuung; Garten- und Landschaftsbau .....	11 637	3 415 030	3 643	116 276
81.1	Hausmeisterdienste .....	2 809	322 086	1 344	42 552
81.2	Reinigung von Gebäuden, Straßen und Verkehrsmitteln .....	5 171	1 933 568	1 393	44 321
81.3	Garten- und Landschaftsbau sowie Erbringung von sonstigen gärtnerischen Dienstleistungen .....	3 657	1 159 376	906	29 403
82	Erbringung von wirtschaftlichen Dienstleistungen für Unternehmen und Privatpersonen a.n.g. ....	9 772	4 827 542	4 550	143 924
82.1	Sekretariats- und Schreibdienste, Copy-Shops .....	2 888	185 388	1 874	58 015
82.2	Call Center .....	131	76 726	55	1 744
82.3	Messe-, Ausstellungs- und Kongressveranstalter .....	1 178	989 477	427	14 150
82.9	Erbringung sonstiger wirtschaftlicher Dienstleistungen für Unternehmen und Privatpersonen .....	5 575	3 575 951	2 194	70 015
P	Erziehung und Unterricht .....	7 383	1 642 704	2 851	90 140
85	Erziehung und Unterricht .....	7 383	1 642 704	2 851	90 140
85.1	Kindergärten und Vorschulen .....	14	1 110	6	217
85.2	Grundschulen .....	-	-	-	-
85.3	Weiterführende Schulen .....	273	170 729	85	2 601
85.4	Tertiärer und post-sekundärer, nicht tertiärer Unterricht .....	238	201 244	113	3 470
85.5	Sonstiger Unterricht .....	6 806	1 264 310	2 624	83 159
85.6	Erbringung von Dienstleistungen für den Unterricht .....	52	5 311	23	693
Q	Gesundheits- und Sozialwesen .....	8 655	16 864 041	2 922	91 581
86	Gesundheitswesen .....	7 662	12 676 340	2 577	80 706
86.1	Krankenhäuser .....	285	10 209 642	19	573
86.2	Arzt- und Zahnarztpraxen .....	3 533	1 487 335	812	25 552



nach Umsatzgrößenklassen und Gliederung nach Wirtschaftszweiggruppen

ohne Umsatzsteuer -

von ... bis unter ... EUR										Gewerbe- kenn- zahl
50 000 - 100 000		100 000 - 250 000		250 000 - 500 000		500 000 - 1 Mill.		1 Mill. - 2 Mill.		
Anzahl	1 000 EUR	Anzahl	1 000 EUR	Anzahl	1 000 EUR	Anzahl	1 000 EUR	Anzahl	1 000 EUR	
1 088	74 751	508	75 530	126	43 823	48	34 934	26	39 210	74.1
573	39 747	383	58 941	101	35 443	35	24 683	23	33 494	74.2
386	26 585	147	22 073	29	10 352	15	9 617	11	14 005	74.3
1 388	99 870	1 198	182 737	328	112 234	144	100 391	84	118 295	74.9
398	29 262	642	104 602	391	137 398	153	102 550	36	51 564	75
6 219	440 320	6 737	1 069 842	2 739	963 950	1 749	1 228 035	1 063	1 505 175	N
923	66 326	1 007	161 457	560	196 282	366	258 336	280	400 967	77
197	14 599	220	36 240	125	43 750	73	52 434	61	90 077	77.1
137	9 538	126	19 884	65	21 831	42	29 699	23	32 068	77.2
580	41 539	654	104 241	364	128 635	246	172 416	192	273 601	77.3
9	649	7	1 091	6	2 066	5	3 787	4	5 221	77.4
170	12 457	169	27 449	140	51 350	148	108 361	164	236 034	78
121	8 694	106	16 796	76	27 003	62	43 375	57	80 310	78.1
40	3 034	43	7 109	49	18 756	58	43 996	79	114 802	78.2
9	729	20	3 543	15	5 591	28	20 990	28	40 922	78.3
419	30 704	508	81 074	211	74 447	132	93 587	70	100 003	79
404	29 569	485	77 401	205	72 017	128	91 031	67	96 210	79.1
15	1 135	23	3 673	6	2 431	4	2 556	3	3 793	79.9
167	11 686	143	22 541	100	33 928	73	50 715	38	52 661	80
128	8 975	113	17 650	76	25 624	57	38 897	.	.	80.1
4	287	5	726	9	3 458	11	7 798	.	.	80.2
35	2 424	25	4 165	15	4 847	5	4 019	4	5 003	80.3
2 365	168 398	3 407	548 465	1 083	382 269	635	438 704	277	389 278	81
711	49 337	513	78 133	146	49 814	59	40 587	27	38 893	81.1
905	64 678	1 973	323 899	386	137 245	248	174 579	129	182 145	81.2
749	54 383	921	146 433	551	195 210	328	223 538	121	168 241	81.3
2 175	150 751	1 503	228 857	645	225 673	395	278 333	234	326 232	82
686	46 107	239	34 627	64	22 128	18	12 846	.	.	82.1
30	2 006	18	2 806	11	3 824	5	3 318	.	.	82.2
245	17 023	206	32 137	100	35 139	83	60 551	60	85 277	82.3
1 214	85 615	1 040	159 287	470	164 582	289	201 618	162	224 659	82.9
1 923	136 779	1 710	266 973	547	186 886	215	149 687	71	91 947	P
1 923	136 779	1 710	266 973	547	186 886	215	149 687	71	91 947	85
5	301	.	.	.	.	-	-	-	-	85.1
-	-	-	-	-	-	-	-	-	-	85.2
72	5 124	71	11 713	.	.	.	.	.	.	85.3
45	3 166	32	4 611	13	4 167	13	8 918	5	6 052	85.4
1 784	126 890	1 595	248 949	518	177 284	184	128 471	56	72 407	85.5
17	1 299	.	.	-	-	.	.	.	.	85.6
1 695	119 136	1 488	236 376	964	351 411	828	583 196	373	514 814	Q
1 468	103 701	1 354	215 631	908	331 460	771	544 991	335	460 206	86
18	1 300	47	8 273	40	14 078	27	20 514	24	33 701	86.1
545	38 682	622	101 376	628	233 038	601	424 809	248	333 787	86.2

Tabelle 3a. Steuerpflichtige sowie Lieferungen und Leistungen bis unter 2 Millionen Euro in Bayern 2012

- Lieferungen und Leistungen

Gewerbe- kennzahl	Wirtschaftszweig	Steuer- pflichtige	Lieferungen und Leistungen	davon	
				17 501 - 50 000	
		Anzahl	1 000 EUR	Anzahl	1 000 EUR
86.9	Gesundheitswesen a.n.g. ....	3 844	979 362	1 746	54 581
87	Heime (ohne Erholungs- und Ferienheime) .....	197	2 357 048	25	842
87.1	Pflegeheime .....	110	1 479 168	11	343
87.2	Stationäre Einrichtungen zur psychosozialen Betreuung, Suchtbekämpfung u.ä. ....	8	22 262	.	.
87.3	Altenheime; Alten- und Behindertenwohnheime .....	58	829 478	8	293
87.9	Sonstige Heime (ohne Erholungs- und Ferienheime) .....	21	26 139	.	.
88	Sozialwesen (ohne Heime) .....	796	1 830 653	320	10 034
88.1	Soziale Betreuung älterer Menschen und Behinderter .....	217	38 974	106	3 236
88.9	Sonstiges Sozialwesen (ohne Heime) .....	579	1 791 679	214	6 798
R	Kunst, Unterhaltung und Erholung .....	18 063	5 957 364	8 074	256 251
90	Kreative, künstlerische und unterhaltende Tätigkeiten .....	10 020	1 177 407	5 407	171 995
91	Bibliotheken, Archive, Museen, botanische und zoologische Gärten .....	127	122 784	33	1 061
92	Spiel-, Wett- und Lotteriewesen .....	1 405	2 085 919	282	8 803
93	Erbringung von Dienstleistungen des Sports, der Unterhaltung und der Erholung .....	6 511	2 571 253	2 352	74 392
93.1	Erbringung von Dienstleistungen des Sports .....	4 155	1 793 247	1 534	48 366
93.2	Erbringung von sonstigen Dienstleistungen der Unterhaltung und der Erholung .....	2 356	778 007	818	26 025
S	Erbringung von sonstigen Dienstleistungen .....	44 205	13 484 867	16 923	541 011
94	Interessenvertretungen sowie kirchliche und sonstige religiöse Vereinigungen (ohne Sozialwesen und Sport) .....	1 411	2 549 237	501	15 300
94.1	Wirtschafts- und Arbeitgeberverbände, Berufsorganisationen .....	210	319 161	49	1 490
94.2	Arbeitnehmervereinigungen .....	-	-	-	-
94.9	Kirchliche Vereinigungen, politische Parteien sowie sonstige Interessenvertretungen und Vereinigungen a.n.g. ....	1 201	2 230 076	452	13 809
95	Reparatur von DV-Geräten und Gebrauchsgütern .....	1 589	585 744	542	17 690
95.1	Reparatur von DV- und Telekommunikationsgeräten .....	197	175 051	66	2 135
95.2	Reparatur von Gebrauchsgütern .....	1 392	410 693	476	15 555
96	Erbringung von sonstigen überwiegend persönlichen Dienstleistungen .....	41 205	10 349 886	15 880	508 021

nach Umsatzgrößenklassen und Gliederung nach Wirtschaftszweiggruppen

ohne Umsatzsteuer -

von ... bis unter ... EUR										Gewerbe- kenn- zahl
50 000 - 100 000		100 000 - 250 000		250 000 - 500 000		500 000 - 1 Mill.		1 Mill. - 2 Mill.		
Anzahl	1 000 EUR	Anzahl	1 000 EUR	Anzahl	1 000 EUR	Anzahl	1 000 EUR	Anzahl	1 000 EUR	
905	63 719	685	105 982	240	84 343	143	99 668	63	92 718	86.9
24	1 615	29	4 759	15	5 403	14	8 877	12	18 551	87
5	331	.	.	.	.	7	4 815	8	12 840	87.1
.	.	.	.	.	.	.	.	.	.	87.2
9	621	10	1 613	3	1 024	4	2 199	.	.	87.3
.	.	.	.	.	.	.	.	.	.	87.9
203	13 820	105	15 986	41	14 548	43	29 328	26	36 058	88
66	4 426	25	3 587	8	2 897	8	5 236	-	-	88.1
137	9 395	80	12 399	33	11 651	35	24 092	26	36 058	88.9
4 331	302 704	3 172	496 594	1 302	447 905	647	450 959	305	421 284	R
2 682	186 187	1 387	204 960	331	111 535	119	83 723	52	68 700	90
27	2 051	27	4 534	13	3 985	11	7 998	8	12 361	91
248	17 976	369	60 980	243	86 643	133	93 889	81	112 574	92
1 374	96 490	1 389	226 120	715	245 742	384	265 348	164	227 648	93
882	61 684	820	133 924	478	165 071	263	181 878	102	141 442	93.1
492	34 806	569	92 196	237	80 671	121	83 470	62	86 207	93.2
11 493	816 535	9 197	1 412 773	3 246	1 127 824	1 675	1 162 971	844	1 168 190	S
288	20 795	266	43 015	132	48 162	76	53 053	58	81 329	94
41	3 037	43	7 614	34	12 504	10	6 405	14	21 232	94.1
-	-	-	-	-	-	-	-	-	-	94.2
247	17 758	223	35 401	98	35 658	66	46 648	44	60 098	94.9
343	24 338	363	57 448	168	58 687	104	73 349	36	52 527	95
38	2 706	40	5 949	17	5 881	17	12 706	8	10 456	95.1
305	21 632	323	51 499	151	52 806	87	60 643	28	42 071	95.2
10 862	771 401	8 568	1 312 310	2 946	1 020 974	1 495	1 036 569	750	1 034 333	96

Tabelle 3b. Steuerpflichtige sowie Lieferungen und Leistungen von 2 Mio Euro und mehr in Bayern 2012

- Lieferungen und Leistungen

Gewerbe- kennzahl	Wirtschaftszweig	Steuer- pflichtige	Lieferungen und Leistungen	davon	
				2 Mill. - 5 Mill.	
				Anzahl	1 000 EUR
<b>A - S</b>	<b>Summe aller Wirtschaftszweige .....</b>	<b>603 705</b>	<b>958 666 025</b>	<b>19 458</b>	<b>60 106 727</b>
A	Land- und Forstwirtschaft, Fischerei .....	19 147	5 356 772	143	413 222
01	Landwirtschaft, Jagd und damit verbundene Tätigkeiten .....	17 790	4 429 680	96	274 874
01.1	Anbau einjähriger Pflanzen .....	3 929	712 400	.	.
01.2	Anbau mehrjähriger Pflanzen .....	463	110 684	.	.
01.3	Betrieb von Baumschulen sowie Anbau von Pflanzen zu Vermehrungszwecken .....	374	228 338	13	36 773
01.4	Tierhaltung .....	1 404	832 824	17	51 081
01.5	Gemischte Landwirtschaft .....	10 423	1 762 317	23	58 721
01.6	Erbringung von landwirtschaftlichen Dienstleistungen .....	1 197	783 116	24	68 829
01.7	Jagd, Fallenstellerei und damit verbundene Tätigkeiten .....	-	-	-	-
02	Forstwirtschaft und Holzeinschlag .....	1 270	904 711	47	138 348
02.1	Forstwirtschaft .....	170	74 031	.	.
02.2	Holzeinschlag .....	243	489 299	9	25 486
02.3	Sammeln von wild wachsenden Produkten (ohne Holz) .....	-	-	-	-
02.4	Erbringung von Dienstleistungen für Forstwirtschaft und Holzeinschlag .....	857	341 381	.	.
03	Fischerei und Aquakultur .....	87	22 381	-	-
03.1	Fischerei .....	15	1 573	-	-
03.2	Aquakultur .....	72	20 809	-	-
B	Bergbau und Gewinnung von Steinen und Erden .....	555	1 598 437	78	263 224
05	Kohlenbergbau .....	-	-	-	-
05.1	Steinkohlenbergbau .....	-	-	-	-
05.2	Braunkohlenbergbau .....	-	-	-	-
06	Gewinnung von Erdöl und Erdgas .....	-	-	-	-
06.1	Gewinnung von Erdöl .....	-	-	-	-
06.2	Gewinnung von Erdgas .....	-	-	-	-
07	Erzbergbau .....	-	-	-	-
07.1	Eisenerzbergbau .....	-	-	-	-
07.2	NE-Metallerzbergbau .....	-	-	-	-
08	Gewinnung von Steinen und Erden, sonstiger Bergbau .....	555	1 598 437	78	263 224
08.1	Gewinnung von Natursteinen, Kies, Sand, Ton und Kaolin .....	515	1 406 849	73	247 035
08.9	Sonstiger Bergbau; Gewinnung von Steinen und Erden a.n.g. ....	40	191 588	5	16 190
09	Erbringung von Dienstleistungen für den Bergbau und für die Gewinnung von Steinen und Erden .....	-	-	-	-
09.1	Erbringung von Dienstleistungen für die Gewinnung von Erdöl und Erdgas .....	-	-	-	-
09.9	Erbringung von Dienstleistungen für den sonstigen Bergbau und die Gewinnung von Steinen und Erden .....	-	-	-	-
C	Verarbeitendes Gewerbe .....	43 281	377 150 594	3 214	10 123 097
10	Herstellung von Nahrungs- und Futtermitteln .....	6 664	26 279 642	350	1 078 375
10.1	Schlachten und Fleischverarbeitung .....	2 958	6 216 186	125	374 422
10.2	Fischverarbeitung .....	15	3 535	-	-
10.3	Obst- und Gemüseverarbeitung .....	138	694 238	12	40 296
10.4	Herstellung von pflanzlichen und tierischen Ölen und Fetten .....	38	39 062	.	.
10.5	Milchverarbeitung .....	230	10 752 239	28	89 898
10.6	Mahl- und Schälmühlen, Herstellung von Stärke und Stärkeerzeugnissen .....	193	839 238	16	49 935
10.7	Herstellung von Back- und Teigwaren .....	2 634	3 821 947	124	370 220
10.8	Herstellung von sonstigen Nahrungsmitteln .....	308	3 132 043	24	83 731

nach Umsatzgrößenklassen und Gliederung nach Wirtschaftszweiggruppen

ohne Umsatzsteuer -

von ... bis unter ... EUR								Gewerbe- kenn- zahl
5 Mill. - 10 Mill.		10 Mill. - 25 Mill.		25 Mill. - 50 Mill.		50 Mill. und mehr		
Anzahl	1 000 EUR	Anzahl	1 000 EUR	Anzahl	1 000 EUR	Anzahl	1 000 EUR	
<b>7 188</b>	<b>50 042 540</b>	<b>4 841</b>	<b>74 356 576</b>	<b>1 791</b>	<b>62 215 740</b>	<b>1 877</b>	<b>581 322 990</b>	<b>A - S</b>
38	265 328	11	156 499	3	115 501	8	1 160 807	A
30	208 889	.	.	3	115 501	.	.	01
7	48 808	.	.	-	-	-	-	01.1
.	.	-	-	-	-	-	-	01.2
.	.	-	-	.	.	-	-	01.3
7	49 986	5	71 827	.	.	.	.	01.4
3	22 143	-	-	-	-	-	-	01.5
7	44 607	4	63 025	.	.	.	.	01.6
-	-	-	-	-	-	-	-	01.7
8	56 439	.	.	-	-	.	.	02
.	.	-	-	-	-	-	-	02.1
.	.	-	-	-	-	-	-	02.2
-	-	-	-	-	-	-	-	02.3
3	19 311	.	.	-	-	.	.	02.4
-	-	-	-	-	-	-	-	03
-	-	-	-	-	-	-	-	03.1
-	-	-	-	-	-	-	-	03.2
36	258 839	18	234 754	5	157 506	6	495 093	B
-	-	-	-	-	-	-	-	05
-	-	-	-	-	-	-	-	05.1
-	-	-	-	-	-	-	-	05.2
-	-	-	-	-	-	-	-	06
-	-	-	-	-	-	-	-	06.1
-	-	-	-	-	-	-	-	06.2
-	-	-	-	-	-	-	-	07
-	-	-	-	-	-	-	-	07.1
-	-	-	-	-	-	-	-	07.2
36	258 839	18	234 754	5	157 506	6	495 093	08
32	225 035	.	.	.	.	.	.	08.1
4	33 804	.	.	.	.	.	.	08.9
-	-	-	-	-	-	-	-	09
-	-	-	-	-	-	-	-	09.1
-	-	-	-	-	-	-	-	09.9
1 508	10 546 925	1 424	22 118 346	604	21 111 885	748	299 938 569	C
146	1 045 288	157	2 477 596	71	2 491 161	87	16 599 298	10
43	309 449	38	591 418	16	546 463	18	3 127 741	10.1
-	-	-	-	-	-	-	-	10.2
11	77 002	7	109 240	5	187 080	3	234 822	10.3
4	26 731	-	-	-	-	-	-	10.4
8	54 030	16	275 676	13	463 706	37	9 802 681	10.5
11	77 051	15	254 585	.	.	.	.	10.6
47	350 472	40	609 503	14	485 731	10	1 013 390	10.7
15	102 083	32	479 556	15	524 541	13	1 860 795	10.8

Tabelle 3b. Steuerpflichtige sowie Lieferungen und Leistungen von 2 Mio Euro und mehr in Bayern 2012

- Lieferungen und Leistungen

Gewerbe- kennzahl	Wirtschaftszweig	Steuer- pflichtige	Lieferungen und Leistungen	davon	
				2 Mill. - 5 Mill.	
		Anzahl	1 000 EUR	Anzahl	1 000 EUR
10.9	Herstellung von Futtermitteln .....	150	781 154	.	.
11	Getränkeherstellung .....	885	4 188 626	80	252 698
12	Tabakverarbeitung .....	5	.	.	.
13	Herstellung von Textilien .....	878	2 985 335	63	192 727
13.1	Spinnstoffaufbereitung und Spinnerei .....	37	602 349	3	8 650
13.2	Weberei .....	86	624 263	13	38 807
13.3	Veredlung von Textilien und Bekleidung .....	249	189 665	7	21 977
13.9	Herstellung von sonstigen Textilwaren .....	506	1 569 059	40	123 293
14	Herstellung von Bekleidung .....	931	3 242 059	61	192 282
14.1	Herstellung von Bekleidung (ohne Pelzbekleidung) .....	859	3 203 433	57	178 492
14.2	Herstellung von Pelzwaren .....	43	10 405	.	.
14.3	Herstellung von Bekleidung aus gewirktem und gestricktem Stoff .....	29	28 220	.	.
15	Herstellung von Leder, Lederwaren und Schuhen .....	308	2 072 212	11	31 695
15.1	Herstellung von Leder und Lederwaren (ohne Herstellung von Lederbekleidung) .....	186	161 937	7	20 917
15.2	Herstellung von Schuhen .....	122	1 910 274	4	10 777
16	Herstellung von Holz-, Flecht-, Korb- und Korkwaren (ohne Möbel) .....	3 149	5 721 557	158	489 719
16.1	Säge-, Hobel- und Holzimprägnierwerke .....	1 282	1 756 128	67	207 190
16.2	Herstellung von sonstigen Holz-, Korb-, Flecht- und Korbwaren (ohne Möbel) .....	1 867	3 965 428	91	282 529
17	Herstellung von Papier, Pappe und Waren daraus .....	401	8 690 896	40	129 192
17.1	Herstellung von Holz- und Zellstoff, Papier, Karton und Pappe .....	87	5 591 037	11	32 174
17.2	Herstellung von Waren aus Papier, Karton und Pappe .....	314	3 099 859	29	97 018
18	Herstellung von Druckerzeugnissen; Vervielfältigung von bespielten Ton-, Bild- und Datenträgern .....	2 423	5 928 243	155	498 340
18.1	Herstellung von Druckerzeugnissen .....	2 276	5 812 271	151	487 691
18.2	Vervielfältigung von bespielten Ton-, Bild- und Datenträgern .....	147	115 971	4	10 650
19	Kokerei und Mineralölverarbeitung .....	15	15 194 028	.	.
19.1	Kokerei .....	1	.	.	.
19.2	Mineralölverarbeitung .....	14	.	.	.
20	Herstellung von chemischen Erzeugnissen .....	717	12 762 332	80	252 337
20.1	Herstellung von chem. Grundstoffen, Düngemitteln u. Stickst.verb., Kunstst. u. synth. Kautschuk in Primärformen .....	239	7 467 969	33	106 274
20.2	Herstellung von Schädlingsbekämpfungsmitteln-, Pflanzenschutz- und Desinfektionsmitteln .....	17	42 611	4	11 642
20.3	Herstellung von Anstrichmitteln, Druckfarben und Kitten .....	80	665 835	9	32 360
20.4	Herstellung von Seifen, Wasch-, Reinigungs- und Körperpflegemitteln sowie von Duftstoffen .....	178	788 087	16	52 741
20.5	Herstellung von sonstigen chemischen Erzeugnissen .....	192	3 352 787	18	49 321
20.6	Herstellung von Chemiefasern .....	11	445 044	.	.
21	Herstellung von pharmazeutischen Erzeugnissen .....	166	5 447 062	20	63 988
21.1	Herstellung von pharmazeutischen Grundstoffen .....	30	310 709	.	.
21.2	Herstellung von pharmazeutischen Spezialitäten und sonstigen pharmazeutischen Erzeugnissen .....	136	5 136 354	.	.
22	Herstellung von Gummi- und Kunststoffwaren .....	1 246	14 309 545	180	578 799
22.1	Herstellung von Gummiwaren .....	151	1 329 571	16	49 145
22.2	Herstellung von Kunststoffwaren .....	1 095	12 979 974	164	529 654

nach Umsatzgrößenklassen und Gliederung nach Wirtschaftszweiggruppen

ohne Umsatzsteuer -

von ... bis unter ... EUR								Gewerbe- kenn- zahl
5 Mill. - 10 Mill.		10 Mill. - 25 Mill.		25 Mill. - 50 Mill.		50 Mill. und mehr		
Anzahl	1 000 EUR	Anzahl	1 000 EUR	Anzahl	1 000 EUR	Anzahl	1 000 EUR	
7	48 471	9	157 617	.	.	.	.	10.9
49	330 552	43	690 949	.	.	15	2 355 210	11
-	-	-	-	-	-	.	.	12
27	203 011	32	500 425	11	381 908	13	1 520 151	13
4	27 461	4	73 513	3	122 145	.	.	13.1
5	42 778	10	165 872	3	113 699	.	.	13.2
8	60 861	4	61 499	-	-	-	-	13.3
10	71 911	14	199 541	5	146 064	8	913 360	13.9
21	154 403	27	463 466	18	623 396	13	1 632 859	14
21	154 403	.	.	18	623 396	13	1 632 859	14.1
-	-	-	-	-	-	-	-	14.2
-	-	.	.	-	-	-	-	14.3
.	.	5	81 386	.	.	.	.	15
3	18 462	.	.	.	.	-	-	15.1
.	.	.	.	-	-	.	.	15.2
48	337 506	45	615 019	16	557 716	17	2 811 384	16
16	106 435	14	181 100	6	226 278	6	637 740	16.1
32	231 071	31	433 919	10	331 438	11	2 173 644	16.2
29	194 201	30	512 762	18	637 852	23	7 110 174	17
.	.	7	135 229	6	191 123	8	5 194 269	17.1
.	.	23	377 533	12	446 729	15	1 915 905	17.2
61	407 222	38	597 167	16	510 801	18	3 202 902	18
.	.	38	597 167	.	.	18	3 202 902	18.1
.	.	-	-	.	.	-	-	18.2
.	.	-	-	.	.	6	15 143 475	19
-	-	-	-	-	-	.	.	19.1
.	.	-	-	.	.	.	.	19.2
43	294 957	62	989 117	22	806 111	35	10 209 427	20
14	93 879	18	253 615	12	411 010	16	6 521 493	20.1
3	24 822	-	-	-	-	-	-	20.2
7	48 930	16	256 797	.	.	3	233 489	20.3
6	39 836	7	123 451	4	157 835	4	378 081	20.4
13	87 490	18	314 909	3	122 444	9	2 722 999	20.5
-	-	3	40 345	.	.	3	353 366	20.6
13	91 945	14	226 376	11	396 859	20	4 629 359	21
.	.	.	.	.	.	3	234 507	21.1
.	.	.	.	.	.	17	4 394 852	21.2
107	756 884	118	1 879 268	58	1 993 247	53	8 733 974	22
9	67 217	11	159 305	6	215 906	7	788 529	22.1
98	689 667	107	1 719 963	52	1 777 341	46	7 945 445	22.2

Tabelle 3b. Steuerpflichtige sowie Lieferungen und Leistungen von 2 Mio Euro und mehr in Bayern 2012

- Lieferungen und Leistungen

Gewerbe- kennzahl	Wirtschaftszweig	Steuer- pflichtige	Lieferungen und Leistungen	davon	
				2 Mill. - 5 Mill.	
				Anzahl	1 000 EUR
23	Herstellung von Glas und Glaswaren, Keramik, Verarbeitung von Steinen und Erden .....	2 411	9 390 302	193	612 551
23.1	Herstellung von Glas und Glaswaren .....	302	1 772 747	25	86 241
23.2	Herstellung von feuerfesten keramischen Werkstoffen und Waren.....	24	439 779	4	12 393
23.3	Herstellung von keramischen Baumaterialien .....	127	548 401	9	23 155
23.4	Herstellung von sonstigen Porzellan- und keramischen Erzeugnissen .....	311	1 039 933	16	58 721
23.5	Herstellung von Zement, Kalk und gebranntem Gips .....	25	301 250	3	9 367
23.6	Herstellung von Erzeugnissen aus Beton, Zement und Gips .....	453	4 165 140	95	297 152
23.7	Be- und Verarbeitung von Naturwerksteinen und Natursteinen a.n.g. ....	1 075	546 367	28	85 923
23.9	Herstellung von Schleifkörpern, Schleifmitteln auf Unterlage und sonstigen Erzeugnissen aus nichtmetallischen Mineralien a.n.g. ....	94	576 684	13	39 598
24	Metallerzeugung und -bearbeitung .....	631	4 506 845	67	216 933
24.1	Erzeugung von Roheisen, Stahl und Ferrolegierungen .....	179	1 136 110	13	41 576
24.2	Herstellung von Stahlrohren, Rohrform-, Rohrverschluss- und Rohrverbindungsstücken aus Stahl .....	45	268 169	5	12 565
24.3	Sonstige erste Bearbeitung von Eisen und Stahl .....	53	201 489	3	11 758
24.4	Erzeugung und erste Bearbeitung von NE-Metallen .....	205	1 532 447	18	58 606
24.5	Gießereien .....	149	1 368 629	28	92 428
25	Herstellung von Metallerzeugnissen .....	6 755	16 027 271	556	1 744 763
25.1	Stahl- und Leichtmetallbau .....	1 363	3 569 297	132	420 616
25.2	Herstellung von Metalltanks und -behältern; Herstellung von Heizkörpern und -kesseln für Zentralheizungen .....	91	502 628	.	.
25.3	Herstellung von Dampfkesseln (ohne Zentralheizungskessel) .....	2	.	-	-
25.4	Herstellung von Waffen und Munition .....	56	.	.	.
25.5	Herstellung von Schmiede-, Press-, Zieh- und Stanzteilen, gewalzten Ringen und pulvermetallurgischen Erzeugnissen .....	357	2 206 937	38	123 321
25.6	Oberflächenveredlung und Wärmebehandlung; Mechanik a.n.g. ....	3 374	2 807 566	219	681 152
25.7	Herstellung von Schneidwaren, Werkzeugen, Schlössern und Beschlägen aus unedlen Metallen .....	624	1 997 059	77	236 162
25.9	Herstellung von sonstigen Metallwaren .....	888	3 972 869	84	264 352
26	Herstellung von DV-Geräten, elektronischen und optischen Erzeugnissen .....	2 226	54 247 195	239	767 151
26.1	Herstellung von elektronischen Bauelementen und Leiterplatten .....	552	36 477 592	60	187 488
26.2	Herstellung von DV-Geräten und peripheren Geräten .....	379	6 627 663	27	86 184
26.3	Herstellung von Geräten und Einrichtungen der Telekommunikationstechnik .....	286	3 023 406	24	78 070
26.4	Herstellung von Geräten der Unterhaltungselektronik .....	145	1 008 732	.	.
26.5	Herstellung von elektrischen Mess-, Kontroll-, Navigations- u.ä. Instrumenten und Vorrichtungen; Herstellung von Uhren .....	621	5 498 821	93	304 869
26.6	Herstellung von Bestrahlungs- und Elektrotherapiegeräten und elektromedizinischen Geräten .....	108	530 491	13	38 573
26.7	Herstellung von optischen und fotografischen Instrumenten und Geräten .....	87	1 044 397	8	27 954
26.8	Herstellung von magnetischen und optischen Datenträgern .....	48	36 094	.	.
27	Herstellung von elektrischen Ausrüstungen .....	1 382	15 804 582	156	488 094
27.1	Herstellung von Elektromotoren, Generatoren, Transformatoren, Elektrizitätsverteilungs- und -schalteinrichtungen .....	318	2 423 058	48	151 816
27.2	Herstellung von Batterien und Akkumulatoren .....	22	222 293	.	.



nach Umsatzgrößenklassen und Gliederung nach Wirtschaftszweiggruppen

ohne Umsatzsteuer -

von ... bis unter ... EUR								Gewerbe- kenn- zahl
5 Mill. - 10 Mill.		10 Mill. - 25 Mill.		25 Mill. - 50 Mill.		50 Mill. und mehr		
Anzahl	1 000 EUR	Anzahl	1 000 EUR	Anzahl	1 000 EUR	Anzahl	1 000 EUR	
106	740 857	83	1 216 754	33	1 172 839	40	4 978 573	23
16	120 401	12	193 969	8	290 596	9	999 821	23.1
.	.	.	.	.	.	.	.	23.2
.	.	10	145 078	.	.	3	240 697	23.3
7	40 516	10	170 508	4	129 154	6	584 284	23.4
3	17 247	3	47 508	.	.	.	.	23.5
48	344 160	30	400 688	12	454 115	17	2 512 363	23.6
3	20 528	.	.	.	.	.	.	23.7
17	113 030	8	123 019	.	.	.	.	23.9
34	225 788	36	574 151	12	414 284	17	2 888 213	24
.	.	.	.	.	.	.	.	24.1
4	29 072	4	63 726	.	.	.	.	24.2
.	.	.	.	.	.	.	.	24.3
6	33 713	13	200 950	.	.	5	1 146 176	24.4
14	95 389	13	216 746	7	219 920	8	702 902	24.5
225	1 578 775	163	2 489 820	62	2 220 495	40	5 832 024	25
56	383 403	49	773 474	12	423 288	12	1 118 638	25.1
.	.	.	.	.	.	.	.	25.2
.	.	.	.	.	.	.	.	25.3
.	.	.	.	.	.	.	.	25.4
26	191 948	9	148 004	9	317 737	8	1 311 513	25.5
61	432 014	17	265 300	.	.	.	.	25.6
37	250 323	25	376 673	12	473 033	4	422 148	25.7
35	246 415	58	842 334	20	698 317	12	1 681 151	25.9
112	795 094	120	1 841 780	39	1 437 510	70	48 724 187	26
34	253 034	46	717 135	10	355 661	24	34 794 763	26.1
9	66 109	13	206 623	6	225 119	8	5 953 863	26.2
.	.	10	153 527	.	.	9	2 588 494	26.3
6	43 909	4	57 173	.	.	5	760 619	26.4
40	277 004	35	515 920	12	491 576	15	3 704 296	26.5
5	30 681	4	59 204	3	104 406	3	258 995	26.6
6	43 166	8	132 198	5	151 539	6	663 157	26.7
.	.	.	.	.	.	.	.	26.8
74	513 675	80	1 267 831	37	1 335 018	43	11 757 823	27
18	126 711	19	301 596	14	477 710	12	1 266 439	27.1
.	.	.	.	.	.	.	.	27.2

Tabelle 3b. Steuerpflichtige sowie Lieferungen und Leistungen von 2 Mio Euro und mehr in Bayern 2012

- Lieferungen und Leistungen

Gewerbe- kennzahl	Wirtschaftszweig	Steuer- pflichtige	Lieferungen und Leistungen	davon	
				2 Mill. - 5 Mill.	
				Anzahl	1 000 EUR
27.3	Herstellung von Kabeln und elektrischem Installationsmaterial .....	177	1 399 129	17	50 556
27.4	Herstellung von elektrischen Lampen und Leuchten .....	167	.	17	51 792
27.5	Herstellung von Haushaltsgeräten .....	48	.	.	.
27.9	Herstellung von sonstigen elektrischen Ausrüstungen und Geräten a.n.g. ....	650	4 848 932	67	214 047
28	Maschinenbau .....	3 212	38 628 415	394	1 231 004
28.1	Herstellung von nicht wirtschaftszweigspezifischen Maschinen .....	253	10 625 393	25	72 021
28.2	Herstellung von sonstigen nicht wirtschaftszweigspezifischen Maschinen .....	1 328	8 446 950	164	522 199
28.3	Herstellung von land- und forstwirtschaftlichen Maschinen .....	155	2 734 475	22	74 877
28.4	Herstellung von Werkzeugmaschinen .....	342	1 821 943	36	109 112
28.9	Herstellung von Maschinen für sonstige bestimmte Wirtschaftszweige .....	1 134	14 999 654	147	452 796
29	Herstellung von Kraftwagen und Kraftwagenteilen .....	578	81 165 868	57	189 002
29.1	Herstellung von Kraftwagen und Kraftwagenmotoren .....	61	.	3	10 213
29.2	Herstellung von Karosserien, Aufbauten und Anhängern .....	222	1 422 749	24	84 257
29.3	Herstellung von Teilen und Zubehör für Kraftwagen .....	295	.	30	94 532
30	Sonstiger Fahrzeugbau .....	199	.	13	51 088
30.1	Schiff- und Bootsbau .....	50	126 174	.	.
30.2	Schienenfahrzeugbau .....	18	51 697	.	.
30.3	Luft- und Raumfahrzeugbau .....	50	29 058 437	5	22 176
30.4	Herstellung von militärischen Kampffahrzeugen .....	3	.	.	.
30.9	Herstellung von Fahrzeugen a.n.g. ....	78	629 527	5	18 135
31	Herstellung von Möbeln .....	2 529	3 871 134	75	229 527
32	Herstellung von sonstigen Waren .....	4 222	7 485 702	180	559 635
32.1	Herstellung von Münzen, Schmuck und ähnlichen Erzeugnissen .....	791	619 634	.	.
32.2	Herstellung von Musikinstrumenten .....	321	102 233	.	.
32.3	Herstellung von Sportgeräten .....	133	368 625	13	43 565
32.4	Herstellung von Spielwaren .....	139	1 202 815	14	47 487
32.5	Herstellung von medizinischen und zahnmedizinischen Apparaten und Materialien .....	2 184	3 294 875	88	260 034
32.9	Herstellung von Erzeugnissen a.n.g. ....	654	1 897 520	37	115 015
33	Reparatur und Installation von Maschinen und Ausrüstungen .....	1 348	1 405 914	82	259 179
33.1	Reparatur von Metallerzeugnissen, Maschinen und Ausrüstungen .....	773	549 277	44	134 111
33.2	Installation von Maschinen und Ausrüstungen a.n.g. ....	575	856 637	38	125 068
D	Energieversorgung .....	24 986	41 680 671	195	599 344
35	Energieversorgung .....	24 986	41 680 671	195	599 344
35.1	Elektrizitätsversorgung .....	23 742	36 205 299	158	485 340
35.2	Gasversorgung .....	728	5 091 549	18	52 832
35.3	Wärme- und Kälteversorgung .....	516	383 823	19	61 171
E	Wasserversorgung; Abwasser- und Abfallentsorgung, Beseitigung von Umweltverschmutzungen .....	2 598	5 581 637	205	667 150
36	Wasserversorgung .....	1 518	1 649 299	73	230 126
37	Abwasserentsorgung .....	127	96 073	.	.
38	Sammlung, Behandlung und Beseitigung von Abfällen; Rückgewinnung .....	879	3 750 640	120	399 181
38.1	Sammlung von Abfällen .....	243	699 905	38	126 193
38.2	Abfallbehandlung und -beseitigung .....	292	694 026	36	108 772
38.3	Rückgewinnung .....	344	2 356 708	46	164 216
39	Beseitigung von Umweltverschmutzungen und sonstige Entsorgung .....	74	85 625	.	.

nach Umsatzgrößenklassen und Gliederung nach Wirtschaftszweiggruppen

ohne Umsatzsteuer -

von ... bis unter ... EUR								Gewerbe- kenn- zahl
5 Mill. - 10 Mill.		10 Mill. - 25 Mill.		25 Mill. - 50 Mill.		50 Mill. und mehr		
Anzahl	1 000 EUR	Anzahl	1 000 EUR	Anzahl	1 000 EUR	Anzahl	1 000 EUR	
12	80 573	13	184 668	.	.	5	906 469	27.3
.	.	10	176 302	3	116 212	4	834 346	27.4
.	.	8	119 585	-	-	.	.	27.5
38	265 665	30	485 679	16	583 095	19	3 087 685	27.9
231	1 605 811	216	3 284 617	98	3 299 889	122	28 150 963	28
15	105 743	29	457 329	16	545 247	16	9 362 548	28.1
90	620 970	73	1 095 285	38	1 346 255	28	4 399 438	28.2
10	74 687	7	120 861	4	119 484	9	2 298 731	28.3
24	162 566	21	330 278	5	177 852	9	923 853	28.4
92	641 846	86	1 280 865	35	1 111 052	60	11 166 392	28.9
37	254 079	37	582 842	26	881 142	52	79 106 370	29
3	22 872	4	59 491	.	.	.	.	29.1
14	91 909	10	164 112	4	111 386	6	912 368	29.2
20	139 298	23	359 238	.	.	.	.	29.3
5	34 746	15	254 747	4	159 786	16	30 160 966	30
-	-	.	.	-	-	.	.	30.1
.	.	.	.	-	-	-	-	30.2
.	.	8	153 017	.	.	10	28 752 095	30.3
-	-	.	.	-	-	.	.	30.4
-	-	.	.	.	.	3	461 767	30.9
39	292 523	32	494 421	10	364 527	13	1 837 030	31
73	500 920	48	713 767	25	896 676	26	3 661 754	32
.	.	3	42 996	.	.	.	.	32.1
.	.	-	-	-	-	-	-	32.2
8	54 740	4	50 350	.	.	.	.	32.3
3	23 697	7	100 152	4	124 784	3	878 694	32.4
37	247 937	22	344 812	9	325 965	12	1 398 973	32.5
18	129 929	12	175 459	6	222 981	8	1 082 815	32.9
21	141 470	23	364 084	6	207 175	-	-	33
8	47 495	8	112 375	-	-	-	-	33.1
13	93 975	15	251 709	6	207 175	-	-	33.2
79	548 492	72	1 155 259	45	1 590 910	65	34 692 631	D
79	548 492	72	1 155 259	45	1 590 910	65	34 692 631	35
58	398 050	60	967 016	37	1 313 783	54	30 444 328	35.1
14	106 547	.	.	.	.	11	4 248 302	35.2
7	43 895	.	.	.	.	-	-	35.3
73	513 041	62	883 102	18	635 607	16	1 988 015	E
20	140 488	10	147 749	-	-	4	612 825	36
.	.	.	.	-	-	-	-	37
49	340 321	.	.	.	.	12	1 375 190	38
10	71 039	15	212 682	.	.	.	.	38.1
15	104 271	12	167 233	.	.	.	.	38.2
24	165 011	.	.	9	307 709	.	.	38.3
.	.	-	-	.	.	-	-	39

Tabelle 3b. Steuerpflichtige sowie Lieferungen und Leistungen von 2 Mio Euro und mehr in Bayern 2012

- Lieferungen und Leistungen

Gewerbe- kennzahl	Wirtschaftszweig	Steuer- pflichtige	Lieferungen und Leistungen	davon	
				2 Mill. - 5 Mill.	
				Anzahl	1 000 EUR
F	Baugewerbe .....	61 000	47 934 525	2 285	6 866 048
41	Hochbau .....	5 094	14 321 155	551	1 695 894
41.1	Erschließung von Grundstücken; Bauträger .....	1 251	3 442 115	126	382 419
41.2	Bau von Gebäuden .....	3 843	10 879 041	425	1 313 475
42	Tiefbau .....	1 137	4 219 648	159	491 970
42.1	Bau von Straßen und Bahnverkehrsstrecken .....	533	2 945 832	69	225 659
42.2	Leitungstiefbau und Kläranlagenbau .....	289	794 426	44	128 976
42.9	Sonstiger Tiefbau .....	315	479 390	46	137 335
43	Vorbereitende Baustellenarbeiten, Bauinstallation und sonstiges Ausbaugewerbe .....	54 769	29 393 722	1 575	4 678 184
43.1	Abbrucharbeiten und vorbereitende Baustellenarbeiten .....	1 972	1 017 258	59	182 930
43.2	Bauinstallation .....	19 392	14 329 182	748	2 240 400
43.3	Sonstiger Ausbau .....	23 908	7 854 428	392	1 153 679
43.9	Sonstige spezialisierte Bautätigkeiten .....	9 497	6 192 853	376	1 101 175
G	Handel; Instandhaltung und Reparatur von Kraftfahrzeugen .....	113 071	256 563 786	6 113	18 940 197
45	Handel mit Kraftfahrzeugen; Instandhaltung und Reparatur von Kraftfahrzeugen .....	19 707	33 941 769	1 162	3 597 157
45.1	Handel mit Kraftwagen .....	7 661	19 453 319	672	2 128 539
45.2	Instandhaltung und Reparatur von Kraftwagen .....	6 958	4 246 574	260	779 815
45.3	Handel mit Kraftwagenteilen und -zubehör .....	4 021	9 490 973	178	542 168
45.4	Handel mit Krafträdern, Kraftradteilen und -zubehör; Instandhaltung und Reparatur von Krafträdern .....	1 067	750 902	52	146 635
46	Großhandel (ohne Handel mit Kraftfahrzeugen) .....	27 944	135 466 789	2 052	6 512 237
46.1	Handelsvermittlung .....	9 926	4 190 353	189	541 684
46.2	Großhandel mit landwirtschaftlichen Grundstoffen und lebenden Tieren .....	1 579	6 662 038	180	593 341
46.3	Großhandel mit Nahrungs- und Genussmitteln, Getränken und Tabakwaren .....	2 411	22 065 135	298	978 218
46.4	Großhandel mit Gebrauchs- und Verbrauchsgütern .....	4 320	30 973 637	397	1 274 029
46.5	Großhandel mit Geräten der Informations- und Kommunikationstechnik .....	861	9 946 422	91	291 934
46.6	Großhandel mit sonstigen Maschinen, Ausrüstungen und Zubehör .....	3 329	9 863 256	377	1 185 555
46.7	Sonstiger Großhandel .....	4 190	48 653 809	400	1 267 119
46.9	Großhandel ohne ausgeprägten Schwerpunkt .....	1 328	3 112 139	120	380 356
47	Einzelhandel (ohne Handel mit Kraftfahrzeugen) .....	65 420	87 155 228	2 899	8 830 804
47.1	Einzelhandel mit Waren verschiedener Art (in Verkaufsräumen) .....	8 381	22 830 973	456	1 475 344
47.2	Einzelhandel mit Nahrungs- und Genussmitteln, Getränken und Tabakwaren (in Verkaufsräumen) .....	7 447	4 459 452	216	668 557
47.3	Einzelhandel mit Motorenkraftstoffen (Tankstellen) .....	1 521	3 763 222	206	603 696
47.4	Einzelhandel mit Geräten der Informations- und Kommunikationstechnik (in Verkaufsräumen) .....	3 659	12 254 193	116	370 305
47.5	Einzelhandel mit sonstigen Haushaltsgeräten, Textilien, Heimwerker- und Einrichtungsbedarf (in Verkaufsräumen) .....	11 641	15 070 351	382	1 163 295
47.6	Einzelhandel mit Verlagsprodukten, Sportausrüstungen und Spielwaren (in Verkaufsräumen) .....	4 946	3 149 188	136	408 612
47.7	Einzelhandel mit sonstigen Gütern (in Verkaufsräumen) .....	20 588	18 303 057	1 190	3 522 259
47.8	Einzelhandel an Verkaufsständen und auf Märkten .....	965	184 347	7	25 635
47.9	Einzelhandel, nicht in Verkaufsräumen, an Verkaufsständen oder auf Märkten .....	6 272	7 140 444	190	593 102
H	Verkehr und Lagerei .....	19 026	23 203 353	841	2 583 648
49	Landverkehr und Transport in Rohrfernleitungen .....	12 845	8 798 556	444	1 342 154

nach Umsatzgrößenklassen und Gliederung nach Wirtschaftszweiggruppen

ohne Umsatzsteuer -

von ... bis unter ... EUR								Gewerbe- kenn- zahl
5 Mill. - 10 Mill.		10 Mill. - 25 Mill.		25 Mill. - 50 Mill.		50 Mill. und mehr		
Anzahl	1 000 EUR	Anzahl	1 000 EUR	Anzahl	1 000 EUR	Anzahl	1 000 EUR	
672	4 631 804	369	5 508 339	.	.	.	.	F
220	1 549 129	141	2 198 133	43	1 496 910	36	5 421 347	41
62	436 202	26	379 940	11	401 698	8	1 402 690	41.1
158	1 112 928	115	1 818 193	32	1 095 212	28	4 018 657	41.2
59	413 960	55	853 081	20	674 266	7	1 380 662	42
26	183 180	.	.	15	510 491	.	.	42.1
13	98 166	11	183 059	.	.	.	.	42.2
20	132 613	.	.	.	.	.	.	42.9
393	2 668 715	173	2 457 126	.	.	.	.	43
16	111 565	.	.	.	.	.	.	43.1
198	1 350 543	94	1 342 943	20	713 695	18	2 641 308	43.2
94	639 745	.	.	.	.	.	.	43.3
85	566 862	50	708 115	15	510 127	5	507 761	43.9
2 361	16 390 086	1 613	24 781 871	573	19 759 494	552	145 200 444	G
415	2 875 470	300	4 552 105	109	3 686 611	87	13 533 992	45
281	1 957 891	223	3 383 811	77	2 559 406	68	7 193 470	45.1
66	442 657	25	359 332	5	171 051	3	353 363	45.2
61	422 187	.	.	.	.	.	.	45.3
7	52 735	.	.	.	.	.	.	45.4
1 028	7 208 569	896	13 935 310	334	11 634 613	366	88 237 774	46
34	214 723	22	341 173	9	287 097	4	756 311	46.1
112	765 380	81	1 282 235	22	790 733	18	2 662 610	46.2
138	988 141	137	2 161 751	63	2 144 668	61	15 017 924	46.3
192	1 379 214	212	3 287 365	84	3 061 070	95	20 631 064	46.4
57	415 481	27	409 725	11	416 631	23	8 113 685	46.5
194	1 353 999	143	2 200 299	35	1 170 790	22	2 754 956	46.6
237	1 657 448	234	3 676 337	99	3 412 429	138	37 360 115	46.7
64	434 185	40	576 425	11	351 196	5	941 109	46.9
918	6 306 047	417	6 294 455	130	4 438 271	99	43 428 678	47
207	1 425 525	86	1 230 533	14	449 471	16	16 262 355	47.1
73	515 093	23	358 348	13	479 050	5	572 075	47.2
39	251 238	15	242 156	4	135 219	8	1 540 096	47.3
47	329 617	26	418 668	.	.	.	.	47.4
147	1 022 788	81	1 227 548	25	855 915	20	7 786 829	47.5
42	292 582	17	236 925	.	.	.	.	47.6
294	1 975 537	115	1 765 953	30	995 520	29	3 593 050	47.7
-	-	-	-	-	-	-	-	47.8
69	493 666	54	814 324	22	765 876	15	3 354 106	47.9
289	2 048 799	170	2 642 656	54	1 809 555	43	9 333 622	H
104	709 619	41	644 210	.	.	.	.	49

Tabelle 3b. Steuerpflichtige sowie Lieferungen und Leistungen von 2 Mio Euro und mehr in Bayern 2012

- Lieferungen und Leistungen

Gewerbe- kennzahl	Wirtschaftszweig	Steuer- pflichtige	Lieferungen und Leistungen	davon	
				2 Mill. - 5 Mill.	
				Anzahl	1 000 EUR
49.1	Personenbeförderung im Eisenbahnfernverkehr .....	9	147 332	.	.
49.2	Güterbeförderung im Eisenbahnverkehr .....	5	15 722	-	-
49.3	Sonstige Personenbeförderung im Landverkehr .....	5 007	2 309 062	.	.
49.4	Güterbeförderung im Straßenverkehr, Umzugstransporte .....	7 812	6 212 397	327	982 790
49.5	Transport in Rohrfernleitungen .....	12	114 043	.	.
50	Schifffahrt .....	175	325 054	.	.
50.1	Personenbeförderung in der See- und Küstenschifffahrt .....	-	-	-	-
50.2	Güterbeförderung in der See- und Küstenschifffahrt .....	24	82 970	5	16 315
50.3	Personenbeförderung in der Binnenschifffahrt .....	36	50 241	.	.
50.4	Güterbeförderung in der Binnenschifffahrt .....	115	191 843	8	26 121
51	Luftfahrt .....	97	267 689	.	.
51.1	Personenbeförderung in der Luftfahrt .....	93	.	.	.
51.2	Güterbeförderung in der Luftfahrt und Raumtransport .....	4	.	-	-
52	Lagerei sowie Erbringung von sonstigen Dienstleistungen für den Verkehr .....	3 855	13 228 942	367	1 148 627
52.1	Lagerei .....	163	303 133	16	48 415
52.2	Erbringung von sonstigen Dienstleistungen für den Verkehr .....	3 692	12 925 810	351	1 100 212
53	Post-, Kurier- und Expressdienste .....	2 054	583 111	14	42 105
53.2	Sonstige Post-, Kurier- und Expressdienste .....	2 054	583 111	14	42 105
I	Gastgewerbe .....	40 010	14 934 084	556	1 656 917
55	Beherbergung .....	11 317	6 097 571	308	910 395
55.1	Hotels, Gasthöfe und Pensionen .....	9 549	5 785 497	287	854 879
55.2	Ferienunterkünfte und ähnliche Beherbergungsstätten .....	1 139	182 775	.	.
55.3	Campingplätze .....	189	64 132	8	20 292
55.9	Sonstige Beherbergungsstätten .....	440	65 167	.	.
56	Gastronomie .....	28 693	8 836 513	248	746 522
56.1	Restaurants, Gaststätten, Imbissstuben, Cafés, Eissalons u.ä. ....	20 751	7 011 789	177	532 956
56.2	Caterer und Erbringung sonstiger Verpflegungsdienstleistungen .....	2 061	728 242	31	94 698
56.3	Ausschank von Getränken .....	5 881	1 096 482	40	118 868
J	Information und Kommunikation .....	23 879	38 544 498	767	2 394 973
58	Verlagswesen .....	1 798	6 916 518	126	401 102
58.1	Verlegen von Büchern und Zeitschriften; sonstiges Verlagswesen (ohne Software) .....	1 621	5 337 726	117	371 079
58.2	Verlegen von Software .....	177	1 578 792	9	30 023
59	Herstellung, Verleih, Vertrieb von Filmen, Fernseh- programmen; Kinos; Tonstudios und Verlegen von Musik .....	2 105	2 989 994	85	271 905
59.1	Herstellung von Filmen und Fernsehprogrammen, deren Verleih und Vertrieb; Kinos .....	1 673	2 558 732	75	238 520
59.2	Tonstudios; Herstellung von Hörfunkbeiträgen; Verlegen von bespielten Tonträgern und Musikalien .....	432	431 262	10	33 385
60	Rundfunkveranstalter .....	77	3 626 897	10	28 711
60.1	Hörfunkveranstalter .....	48	151 259	7	20 714
60.2	Fernsehveranstalter .....	29	3 475 638	3	7 998
61	Telekommunikation .....	311	7 938 585	14	42 506
61.1	Leitungsgebundene Telekommunikation .....	19	.	.	.
61.2	Drahtlose Telekommunikation .....	80	.	.	.
61.3	Satellitentelekommunikation .....	7	1 734	-	-
61.9	Sonstige Telekommunikation .....	205	163 719	7	22 796
62	Erbringung von Dienstleistungen der Informationstechnologie .....	16 112	14 658 052	456	1 410 941
63	Informationsdienstleistungen .....	3 476	2 414 453	76	239 808

nach Umsatzgrößenklassen und Gliederung nach Wirtschaftszweiggruppen

ohne Umsatzsteuer -

von ... bis unter ... EUR								Gewerbe- kenn- zahl
5 Mill. - 10 Mill.		10 Mill. - 25 Mill.		25 Mill. - 50 Mill.		50 Mill. und mehr		
Anzahl	1 000 EUR	Anzahl	1 000 EUR	Anzahl	1 000 EUR	Anzahl	1 000 EUR	
.	.	.	.	.	.	.	.	49.1
.	.	.	.	.	.	.	.	49.2
23	153 255	.	.	3	94 134	.	.	49.3
77	525 280	31	495 967	8	279 462	6	1 830 199	49.4
.	.	.	.	.	.	.	.	49.5
8	61 271	6	79 403	.	.	.	.	50
.	.	.	.	.	.	.	.	50.1
3	22 015	3	38 753	.	.	.	.	50.2
.	.	.	.	.	.	.	.	50.3
.	.	.	.	.	.	.	.	50.4
.	.	4	57 608	.	.	.	.	51
.	.	.	.	.	.	.	.	51.1
.	.	.	.	.	.	.	.	51.2
167	1 207 568	114	1 772 593	40	1 338 483	31	6 457 530	52
6	46 701	3	52 609	3	102 769	.	.	52.1
161	1 160 867	111	1 719 985	37	1 235 714	31	6 457 530	52.2
.	.	5	88 842	.	.	.	.	53
.	.	5	88 842	.	.	.	.	53.2
139	935 753	45	656 623	9	287 340	14	3 166 401	I
66	445 247	19	305 366	4	131 983	7	1 447 802	55
.	.	19	305 366	.	.	7	1 447 802	55.1
.	.	.	.	.	.	.	.	55.2
.	.	.	.	.	.	.	.	55.3
.	.	.	.	.	.	.	.	55.9
73	490 506	26	351 256	5	155 357	7	1 718 599	56
52	342 447	.	.	.	.	.	.	56.1
.	.	5	63 480	.	.	.	.	56.2
.	.	.	.	.	.	.	.	56.3
304	2 139 872	184	2 901 852	87	3 126 241	80	23 336 512	J
54	373 713	29	464 237	25	888 965	25	4 299 813	58
51	353 444	24	379 431	.	.	.	.	58.1
3	20 270	5	84 807	.	.	.	.	58.2
36	250 551	15	254 539	7	252 115	10	1 537 020	59
.	.	15	254 539	7	252 115	.	.	59.1
.	.	.	.	.	.	.	.	59.2
7	54 567	.	.	.	.	4	3 410 802	60
.	.	.	.	.	.	.	.	60.1
.	.	.	.	.	.	4	3 410 802	60.2
7	59 124	.	.	.	.	7	7 620 968	61
.	.	.	.	.	.	.	.	61.1
.	.	.	.	.	.	.	.	61.2
.	.	.	.	.	.	.	.	61.3
3	26 393	3	39 960	.	.	.	.	61.9
167	1 154 972	117	1 837 210	36	1 308 867	29	5 937 848	62
33	246 945	16	250 708	15	531 367	5	530 060	63

Tabelle 3b. Steuerpflichtige sowie Lieferungen und Leistungen von 2 Mio Euro und mehr in Bayern 2012

- Lieferungen und Leistungen

Gewerbe- kennzahl	Wirtschaftszweig	Steuer- pflichtige	Lieferungen und Leistungen	davon	
				2 Mill. - 5 Mill.	
				Anzahl	1 000 EUR
63.1	Datenverarbeitung, Hosting und damit verbundene Tätigkeiten; Webportale .....	250	273 053	7	22 138
63.9	Erbringung von sonstigen Informationsdienstleistungen .....	3 226	2 141 400	69	217 670
K	Erbringung von Finanz- und Versicherungsdienstleistungen .....	5 201	12 816 978	266	888 399
64	Erbringung von Finanzdienstleistungen .....	1 572	10 672 576	196	658 762
64.1	Zentralbanken und Kreditinstitute .....	388	4 415 798	85	288 975
64.2	Beteiligungsgesellschaften .....	1 014	4 593 105	.	.
64.3	Treuhand- und sonstige Fonds und ähnliche Finanzinstitutionen .....	7	4 283	.	.
64.9	Sonstige Finanzierungsinstitutionen .....	163	1 659 391	9	30 488
65	Versicherungen, Rückversicherungen und Pensionskassen (ohne Sozialversicherung) .....	30	918 392	4	14 399
65.1	Versicherungen .....	14	186 135	.	.
65.2	Rückversicherungen .....	3	.	.	.
65.3	Pensionskassen und Pensionsfonds .....	13	.	.	.
66	Mit Finanz- und Versicherungsdienstleistungen verbundene Tätigkeiten .....	3 599	1 226 010	66	215 238
66.1	Mit Finanzdienstleistungen verbundene Tätigkeiten .....	1 781	984 455	59	196 549
66.2	Mit Versicherungsdienstleistungen und Pensionskassen verbundene Tätigkeiten .....	1 807	236 668	7	18 689
66.3	Fondsmanagement .....	11	4 887	-	-
L	Grundstücks- und Wohnungswesen .....	55 240	26 270 751	1 622	4 976 045
68	Grundstücks- und Wohnungswesen .....	55 240	26 270 751	1 622	4 976 045
68.1	Kauf und Verkauf von eigenen Grundstücken, Gebäuden und Wohnungen .....	2 286	3 876 355	162	494 454
68.2	Vermietung, Verpachtung von eigenen oder geleasteten Grundstücken, Gebäuden und Wohnungen .....	43 727	16 695 634	1 246	3 836 286
68.3	Vermittlung und Verwaltung von Grundstücken, Gebäuden und Wohnungen für Dritte .....	9 227	5 698 762	214	645 305
M	Erbringung von freiberuflichen, wissenschaftlichen und technischen Dienstleistungen .....	87 013	47 594 472	1 458	4 474 710
69	Rechts- und Steuerberatung, Wirtschaftsprüfung .....	20 913	7 300 844	.	.
69.1	Rechtsberatung .....	10 718	3 448 111	.	.
69.2	Wirtschaftsprüfung und Steuerberatung; Buchführung .....	10 195	3 852 733	185	516 029
70	Verwaltung und Führung von Unternehmen und Betrieben; Unternehmensberatung .....	18 328	21 770 807	414	1 307 874
70.1	Verwaltung und Führung von Unternehmen und Betrieben .....	2 913	16 490 196	131	419 959
70.2	Public-Relations- und Unternehmensberatung .....	15 415	5 280 611	283	887 915
71	Architektur- und Ingenieurbüros; technische, physikalische und chemische Untersuchung .....	25 854	10 098 889	407	1 253 111
71.1	Architektur- und Ingenieurbüros .....	25 022	9 513 065	380	1 171 483
71.2	Technische, physikalische und chemische Untersuchung .....	832	585 824	27	81 628
72	Forschung und Entwicklung .....	1 605	1 520 469	56	177 047
72.1	Forschung und Entwicklung im Bereich Natur-, Ingenieur-, Agrarwissenschaften und Medizin .....	1 409	1 452 664	.	.
72.2	Forschung und Entwicklung im Bereich Rechts-, Wirtschafts-, Sozial-, Sprach-, Kultur- und Kunstwissenschaften .....	196	67 806	.	.
73	Werbung und Marktforschung .....	6 047	4 385 429	171	541 711
73.1	Werbung .....	5 592	3 692 914	146	467 759
73.2	Markt- und Meinungsforschung .....	455	692 515	25	73 953
74	Sonstige freiberufliche, wissenschaftliche und technische Tätigkeiten .....	12 251	2 022 054	42	129 953



nach Umsatzgrößenklassen und Gliederung nach Wirtschaftszweiggruppen

ohne Umsatzsteuer -

von ... bis unter ... EUR								Gewerbe- kenn- zahl
5 Mill. - 10 Mill.		10 Mill. - 25 Mill.		25 Mill. - 50 Mill.		50 Mill. und mehr		
Anzahl	1 000 EUR	Anzahl	1 000 EUR	Anzahl	1 000 EUR	Anzahl	1 000 EUR	
.	.	.	.	.	.	.	.	63.1
.	.	.	.	.	.	.	.	63.9
157	1 112 904	105	1 645 573	45	1 508 716	35	6 657 275	K
132	948 572	90	1 426 422	40	1 333 862	32	5 887 702	64
74	533 987	52	829 486	17	546 515	4	2 142 229	64.1
52	377 693	29	472 174	20	692 082	19	2 411 817	64.2
-	-	-	-	-	-	-	-	64.3
6	36 893	9	124 762	3	95 265	9	1 333 655	64.9
6	37 550	4	52 502	.	.	3	769 573	65
.	.	.	.	.	.	.	.	65.1
.	.	.	.	.	.	.	.	65.2
.	.	.	.	.	.	.	.	65.3
19	126 782	11	166 650	.	.	-	-	66
.	.	.	.	.	.	-	-	66.1
.	.	.	.	.	.	-	-	66.2
.	.	.	.	.	.	-	-	66.3
562	3 904 780	171	2 575 939	38	1 308 302	28	3 629 166	L
562	3 904 780	171	2 575 939	38	1 308 302	28	3 629 166	68
58	400 963	42	677 143	13	448 879	12	1 212 321	68.1
411	2 856 129	65	940 929	13	439 475	5	1 159 796	68.2
93	647 688	64	957 867	12	419 948	11	1 257 049	68.3
451	3 131 238	260	3 960 394	84	2 905 433	99	17 399 377	M
66	448 735	26	403 604	9	289 054	.	.	69
35	234 972	19	293 128	4	132 951	.	.	69.1
31	213 763	7	110 476	5	156 103	3	182 425	69.2
147	1 038 923	112	1 772 725	38	1 308 277	72	13 269 201	70
61	449 384	69	1 139 188	31	1 094 634	64	12 731 995	70.1
86	589 539	43	633 537	7	213 642	8	537 206	70.2
141	971 640	72	1 042 346	18	637 000	10	1 544 303	71
133	915 195	68	988 983	.	.	.	.	71.1
8	56 445	4	53 363	.	.	.	.	71.2
24	174 351	18	251 365	.	.	.	.	72
.	.	18	251 365	.	.	.	.	72.1
.	.	-	-	-	-	-	-	72.2
54	374 529	24	350 713	12	423 079	10	1 565 130	73
43	297 987	20	271 402	.	.	.	.	73.1
11	76 541	4	79 311	.	.	.	.	73.2
19	123 060	.	.	.	.	.	.	74

Tabelle 3b. Steuerpflichtige sowie Lieferungen und Leistungen von 2 Mio Euro und mehr in Bayern 2012

- Lieferungen und Leistungen

Gewerbe- kennzahl	Wirtschaftszweig	Steuer- pflichtige	Lieferungen und Leistungen	davon	
				2 Mill. - 5 Mill.	
				Anzahl	1 000 EUR
74.1	Ateliers für Textil-, Schmuck-, Grafik- u.ä. Design .....	3 661	398 929	7	18 118
74.2	Fotografie und Fotolabors .....	2 069	298 048	.	.
74.3	Übersetzen und Dolmetschen .....	1 566	124 261	.	.
74.9	Sonstige freiberufliche, wissenschaftliche und technische Tätigkeiten a.n.g. ....	4 955	1 200 816	28	91 582
75	Veterinärwesen .....	2 015	495 978	.	.
N	Erbringung von sonstigen wirtschaftlichen Dienstleistungen .....	30 392	21 486 492	784	2 425 035
77	Vermietung von beweglichen Sachen .....	4 954	8 002 353	212	645 996
77.1	Vermietung von Kraftwagen .....	1 083	3 256 230	46	144 951
77.2	Vermietung von Gebrauchsgütern .....	643	439 616	.	.
77.3	Vermietung von Maschinen, Geräten und sonstigen beweglichen Sachen .....	3 180	4 023 893	153	461 819
77.4	Leasing von nichtfinanziellen immateriellen Vermögensgegenständen (ohne Copyrights) .....	48	282 614	.	.
78	Vermittlung und Überlassung von Arbeitskräften .....	1 264	3 324 906	184	587 320
78.1	Vermittlung von Arbeitskräften .....	642	722 082	54	165 670
78.2	Befristete Überlassung von Arbeitskräften .....	463	2 010 868	92	302 315
78.3	Sonstige Überlassung von Arbeitskräften .....	159	591 957	38	119 335
79	Reisebüros, Reiseveranstalter und Erbringung sonstiger Reservierungsdienstleistungen.....	1 960	1 346 425	55	172 294
79.1	Reisebüros und Reiseveranstalter .....	1 868	1 275 497	.	.
79.9	Erbringung sonstiger Reservierungsdienstleistungen .....	92	70 928	.	.
80	Wach- und Sicherheitsdienste sowie Detekteien .....	805	570 236	24	77 379
80.1	Private Wach- und Sicherheitsdienste .....	595	518 715	.	.
80.2	Sicherheitsdienste mithilfe von Überwachungs- und Alarmsystemen .....	39	28 177	.	.
80.3	Detekteien .....	171	23 345	-	-
81	Gebäudebetreuung; Garten- und Landschaftsbau .....	11 637	3 415 030	161	482 930
81.1	Hausmeisterdienste .....	2 809	322 086	9	22 769
81.2	Reinigung von Gebäuden, Straßen und Verkehrsmitteln .....	5 171	1 933 568	89	266 957
81.3	Garten- und Landschaftsbau sowie Erbringung von sonstigen gärtnerischen Dienstleistungen .....	3 657	1 159 376	63	193 204
82	Erbringung von wirtschaftlichen Dienstleistungen für Unternehmen und Privatpersonen a.n.g. ....	9 772	4 827 542	148	459 115
82.1	Sekretariats- und Schreibdienste, Copy-Shops .....	2 888	185 388	.	.
82.2	Call Center .....	131	76 726	.	.
82.3	Messe-, Ausstellungs- und Kongressveranstalter .....	1 178	989 477	27	85 943
82.9	Erbringung sonstiger wirtschaftlicher Dienstleistungen für Unternehmen und Privatpersonen .....	5 575	3 575 951	117	360 823
P	Erziehung und Unterricht .....	7 383	1 642 704	37	110 884
85	Erziehung und Unterricht .....	7 383	1 642 704	37	110 884
85.1	Kindergärten und Vorschulen .....	14	1 110	-	-
85.2	Grundschulen .....	-	-	-	-
85.3	Weiterführende Schulen .....	273	170 729	.	.
85.4	Tertiärer und post-sekundärer, nicht tertiärer Unterricht .....	238	201 244	9	29 927
85.5	Sonstiger Unterricht .....	6 806	1 264 310	.	.
85.6	Erbringung von Dienstleistungen für den Unterricht .....	52	5 311	-	-
Q	Gesundheits- und Sozialwesen .....	8 655	16 864 041	186	569 133
86	Gesundheitswesen .....	7 662	12 676 340	132	398 844
86.1	Krankenhäuser .....	285	10 209 642	27	91 542
86.2	Arzt- und Zahnarztpraxen .....	3 533	1 487 335	66	184 484

nach Umsatzgrößenklassen und Gliederung nach Wirtschaftszweiggruppen

ohne Umsatzsteuer -

von ... bis unter ... EUR								Gewerbe- kenn- zahl
5 Mill. - 10 Mill.		10 Mill. - 25 Mill.		25 Mill. - 50 Mill.		50 Mill. und mehr		
Anzahl	1 000 EUR	Anzahl	1 000 EUR	Anzahl	1 000 EUR	Anzahl	1 000 EUR	
.	.	.	.	.	.	.	.	74.1
.	.	.	.	.	.	.	.	74.2
.	.	.	.	.	.	.	.	74.3
12	75 634	5	86 488	.	.	.	.	74.9
.	.	.	.	.	.	.	.	75
242	1 677 590	176	2 666 649	54	1 868 264	38	7 306 137	N
76	508 070	63	956 850	21	782 039	17	3 981 543	77
19	126 354	9	133 084	.	.	.	.	77.1
10	67 745	3	46 911	.	.	.	.	77.2
47	313 971	47	707 586	11	439 991	11	1 352 662	77.3
.	.	4	69 269	.	.	.	.	77.4
55	376 975	29	400 979	11	381 385	5	1 136 473	78
12	79 696	.	.	.	.	.	.	78.1
36	247 760	20	283 815	.	.	.	.	78.2
7	49 519	.	.	.	.	.	.	78.3
13	97 334	9	125 669	.	.	.	.	79
13	97 334	.	.	.	.	.	.	79.1
.	.	.	.	.	.	.	.	79.9
8	60 762	8	131 835	.	.	.	.	80
.	.	8	131 835	.	.	.	.	80.1
.	.	.	.	.	.	.	.	80.2
.	.	.	.	.	.	.	.	80.3
33	230 487	28	433 088	.	.	.	.	81
.	.	.	.	.	.	.	.	81.1
18	120 577	25	394 034	.	.	.	.	81.2
15	109 910	3	39 054	.	.	.	.	81.3
57	403 962	39	618 228	14	443 145	12	1 549 322	82
.	.	.	.	.	.	.	.	82.1
.	.	.	.	.	.	.	.	82.2
.	.	.	.	.	.	.	.	82.3
41	290 704	26	428 821	.	.	.	.	82.9
12	74 482	10	183 062	.	.	.	.	P
12	74 482	10	183 062	.	.	.	.	85
.	.	.	.	.	.	.	.	85.1
.	.	.	.	.	.	.	.	85.2
.	.	.	.	.	.	.	.	85.3
.	.	.	.	.	.	.	.	85.4
8	50 728	5	101 237	.	.	.	.	85.5
.	.	.	.	.	.	.	.	85.6
76	535 207	51	862 203	24	843 714	48	12 157 269	Q
40	283 078	31	522 693	17	611 239	29	9 123 789	86
21	152 728	.	.	12	425 095	.	.	86.1
8	53 462	.	.	.	.	.	.	86.2

Tabelle 3b. Steuerpflichtige sowie Lieferungen und Leistungen von 2 Mio Euro und mehr in Bayern 2012

- Lieferungen und Leistungen

Gewerbe- kennzahl	Wirtschaftszweig	Steuer- pflichtige	Lieferungen und Leistungen	davon	
				2 Mill. - 5 Mill.	
		Anzahl	1 000 EUR	Anzahl	1 000 EUR
86.9	Gesundheitswesen a.n.g. ....	3 844	979 362	39	122 819
87	Heime (ohne Erholungs- und Ferienheime) .....	197	2 357 048	32	107 160
87.1	Pflegeheime .....	110	1 479 168	19	65 085
87.2	Stationäre Einrichtungen zur psychosozialen Betreuung, Suchtbekämpfung u.ä. ....	8	22 262	.	.
87.3	Altenheime; Alten- und Behindertenwohnheime .....	58	829 478	9	26 879
87.9	Sonstige Heime (ohne Erholungs- und Ferienheime) .....	21	26 139	.	.
88	Sozialwesen (ohne Heime) .....	796	1 830 653	22	63 129
88.1	Soziale Betreuung älterer Menschen und Behinderter .....	217	38 974	.	.
88.9	Sonstiges Sozialwesen (ohne Heime) .....	579	1 791 679	.	.
R	Kunst, Unterhaltung und Erholung .....	18 063	5 957 364	164	495 789
90	Kreative, künstlerische und unterhaltende Tätigkeiten .....	10 020	1 177 407	31	96 835
91	Bibliotheken, Archive, Museen, botanische und zoologische Gärten .....	127	122 784	4	10 711
92	Spiel-, Wett- und Lotteriewesen .....	1 405	2 085 919	36	105 334
93	Erbringung von Dienstleistungen des Sports, der Unterhaltung und der Erholung .....	6 511	2 571 253	93	282 909
93.1	Erbringung von Dienstleistungen des Sports .....	4 155	1 793 247	54	166 641
93.2	Erbringung von sonstigen Dienstleistungen der Unterhaltung und der Erholung .....	2 356	778 007	39	116 268
S	Erbringung von sonstigen Dienstleistungen .....	44 205	13 484 867	544	1 658 909
94	Interessenvertretungen sowie kirchliche und sonstige religiöse Vereinigungen (ohne Sozialwesen und Sport) .....	1 411	2 549 237	46	138 952
94.1	Wirtschafts- und Arbeitgeberverbände, Berufsorganisationen .....	210	319 161	10	29 108
94.2	Arbeitnehmervereinigungen .....	-	-	-	-
94.9	Kirchliche Vereinigungen, politische Parteien sowie sonstige Interessenvertretungen und Vereinigungen a.n.g. ....	1 201	2 230 076	36	109 843
95	Reparatur von DV-Geräten und Gebrauchsgütern .....	1 589	585 744	20	68 741
95.1	Reparatur von DV- und Telekommunikationsgeräten .....	197	175 051	6	24 366
95.2	Reparatur von Gebrauchsgütern .....	1 392	410 693	14	44 376
96	Erbringung von sonstigen überwiegend persönlichen Dienstleistungen .....	41 205	10 349 886	478	1 451 216

nach Umsatzgrößenklassen und Gliederung nach Wirtschaftszweiggruppen

ohne Umsatzsteuer -

von ... bis unter ... EUR								Gewerbe- kenn- zahl
5 Mill. - 10 Mill.		10 Mill. - 25 Mill.		25 Mill. - 50 Mill.		50 Mill. und mehr		
Anzahl	1 000 EUR	Anzahl	1 000 EUR	Anzahl	1 000 EUR	Anzahl	1 000 EUR	
11	76 889	8	110 190	.	.	.	.	86.9
23	159 341	11	178 734	3	105 849	9	1 765 918	87
13	87 890	.	.	3	105 849	6	1 050 162	87.1
-	-	.	.	-	-	-	-	87.2
.	.	.	.	-	-	3	715 756	87.3
.	.	-	-	-	-	-	-	87.9
13	92 787	9	160 776	4	126 626	10	1 267 562	88
.	.	-	-	-	-	-	-	88.1
.	.	9	160 776	4	126 626	10	1 267 562	88.9
24	178 949	23	323 278	10	352 196	11	2 231 456	R
.	.	.	.	.	.	.	.	90
.	.	.	.	.	.	.	.	91
3	24 008	4	57 297	.	.	.	.	92
16	115 330	13	173 300	6	213 462	5	650 514	93
8	57 351	6	85 989	.	.	.	.	93.1
8	57 979	7	87 311	.	.	.	.	93.2
165	1 148 449	77	1 100 178	24	876 939	17	2 471 088	S
16	116 139	.	.	.	.	.	.	94
3	21 985	.	.	-	-	.	.	94.1
-	-	-	-	-	-	-	-	94.2
13	94 153	.	.	.	.	5	1 427 898	94.9
8	55 948	.	.	.	.	.	.	95
.	.	-	-	-	-	.	.	95.1
.	.	.	.	.	.	-	-	95.2
141	976 362	60	857 772	16	569 631	9	811 296	96

Tabelle 4. Steuerpflichtige sowie Lieferungen und Leistungen

- Lieferungen und Leistungen

Gewerbe- kennzahl	Wirtschaftliche Gliederung	Steuer- pflichtige	Lieferungen und Leistungen
		Anzahl	1 000 EUR
<b>A - S</b>	<b>Summe aller Wirtschaftszweige .....</b>	<b>603 705</b>	<b>958 666 025</b>
A	Land- und Forstwirtschaft, Fischerei .....	19 147	5 356 772
B	Bergbau und Gewinnung von Steinen und Erden .....	555	1 598 437
C	Verarbeitendes Gewerbe .....	43 281	377 150 594
10 - 12	Herstellung von Nahrungs- und Genussmitteln, Getränken und Tabakerzeugnissen .....	7 554	.
13 - 15	Herstellung von Textilien, Bekleidung, Leder, Lederwaren und Schuhen .....	2 117	8 299 606
16 - 18	Herstellung von Holzwaren, Papier, Pappe und Waren daraus, Herstellung von Druckerzeugnissen .....	5 973	20 340 696
19	Kokerei, Mineralölverarbeitung .....	15	15 194 028
20	Herstellung von chemischen Erzeugnissen .....	717	12 762 332
21	Herstellung von pharmazeutischen Erzeugnissen .....	166	5 447 062
22 - 23	Herstellung von Gummi- und Kunststoffwaren, Glas und Glaswaren, Keramik, Verarb. von Steinen und Erden .....	3 657	23 699 847
24 - 25	Metallerzeugung und -bearbeitung, Herstellung von Metallerzeugnissen .....	7 386	20 534 116
26	Herstellung von Datenverarbeitungsgeräten, elektronischen und optischen Erzeugnissen .....	2 226	54 247 195
27	Herstellung von elektrischen Ausrüstungen .....	1 382	15 804 582
28	Maschinenbau .....	3 212	38 628 415
29 - 30	Fahrzeugbau .....	777	.
31 - 33	Sonstige Herstellung von Waren, Reparatur und Installation von Maschinen und Ausrüstungen .....	8 099	12 762 750
D	Energieversorgung .....	24 986	41 680 671
E	Wasserversorgung; Abwasser- und Abfallentsorgung und Beseitigung von Umweltverschmutzungen .....	2 598	5 581 637
F	Baugewerbe .....	61 000	47 934 525
G	Handel; Instandhaltung und Reparatur von Kraftfahrzeugen .....	113 071	256 563 786
H	Verkehr und Lagerei .....	19 026	23 203 353
I	Gastgewerbe .....	40 010	14 934 084
J	Information und Kommunikation .....	23 879	38 544 498
58 - 60	Verlagswesen, audiovisuelle Medien und Rundfunk .....	3 980	13 533 409
61	Telekommunikation .....	311	7 938 585
62 - 63	IT- und Informationsdienstleistungen .....	19 588	17 072 504
K	Erbringung von Finanz- und Versicherungsdienstleistungen .....	5 201	12 816 978
L	Grundstücks- und Wohnungswesen .....	55 240	26 270 751
M	Erbringung von freiberuflichen, wissenschaftlichen und technischen Dienstleistungen .....	87 013	47 594 472
69 - 71	Erbringung von freiberuflichen und technischen Dienstleistungen .....	65 095	39 170 541
72	Forschung und Entwicklung .....	1 605	1 520 469
73 - 75	Sonstige freiberufliche, wissenschaftliche und technische Tätigkeiten .....	20 313	6 903 462
N	Erbringung von sonstigen wirtschaftlichen Dienstleistungen .....	30 392	21 486 492
O	Öffentliche Verwaltung, Verteidigung; Sozialversicherung .....	-	-
P	Erziehung und Unterricht .....	7 383	1 642 704
Q	Gesundheits- und Sozialwesen .....	8 655	16 864 041
86	Gesundheitswesen .....	7 662	12 676 340
87 - 88	Heime und Sozialwesen .....	993	4 187 702
R	Kunst, Unterhaltung und Erholung .....	18 063	5 957 364
S	Erbringung von sonstigen Dienstleistungen .....	44 205	13 484 867

**in Bayern 2012 nach Rechtsformen und Wirtschaftsabteilungen**

ohne Umsatzsteuer -

davon Steuerpflichtige und deren Lieferungen und Leistungen mit der Rechtsform										Gewerbe- kennzahl
Einzelunternehmen		Personengesellschaften		Kapitalgesellschaften				Sonstige Rechtsformen		
Anzahl	1 000 EUR	Anzahl	1 000 EUR	insgesamt		darunter Aktiengesellschaften		Anzahl	1 000 EUR	
<b>422 895</b>	<b>111 734 791</b>	<b>75 553</b>	<b>238 343 787</b>	<b>91 717</b>	<b>562 091 958</b>	<b>2 099</b>	<b>167 258 325</b>	<b>13 540</b>	<b>46 495 489</b>	<b>A - S</b>
16 417	2 720 055	2 336	989 504	220	620 457	3	.	174	1 026 756	A
189	132 521	199	854 648	162	604 441	2	.	5	6 827	B
24 255	12 312 932	5 760	84 174 920	12 264	273 326 507	313	126 194 585	1 002	7 336 235	C
5 275	3 632 609	1 056	.	899	16 914 295	21	.	324	2 889 358	10 - 12
1 310	.	273	.	504	.	24	.	30	.	13 - 15
3 759	1 414 054	833	6 874 725	1 321	11 747 633	19	1 747 653	60	304 283	16 - 18
2	.	2	.	10	.	-	-	1	.	19
212	91 645	126	3 904 713	349	8 680 499	12	.	30	85 476	20
20	19 551	32	1 348 989	108	4 076 079	9	.	6	2 443	21
1 652	1 010 301	754	11 443 770	1 187	10 761 851	31	2 174 457	64	483 925	22 - 23
4 339	2 184 560	916	6 994 223	1 950	10 504 071	20	1 372 417	181	851 263	24 - 25
640	369 889	212	9 688 686	1 344	44 049 596	58	.	30	139 023	26
433	370 781	159	2 042 221	749	12 883 075	19	1 342 245	41	508 504	27
1 024	1 082 052	493	14 041 002	1 575	22 651 800	48	6 489 225	120	853 560	28
286	.	135	.	306	103 812 640	18	71 550 731	50	.	29 - 30
5 303	1 517 939	769	.	1 962	.	34	.	65	.	31 - 33
17 005	1 505 989	6 803	4 744 183	832	33 642 662	35	5 326 855	346	1 787 837	D
417	569 653	218	1 051 131	441	2 290 688	2	.	1 522	1 670 165	E
43 302	12 339 354	5 818	12 659 084	11 195	21 180 101	53	1 652 100	685	1 755 986	F
80 882	40 315 577	10 175	79 392 295	19 995	124 354 621	224	11 217 031	2 019	12 501 294	G
14 275	4 201 883	1 578	7 183 874	2 906	11 189 472	27	569 075	267	628 123	H
31 909	6 342 879	4 041	2 548 258	2 971	4 544 500	16	354 065	1 089	1 498 447	I
13 842	1 663 780	1 739	11 492 947	8 079	24 298 946	412	6 444 469	219	1 088 825	J
1 704	306 681	631	.	1 569	.	54	.	76	.	58 - 60
126	17 934	39	.	138	.	4	.	8	.	61
12 012	1 339 165	1 069	.	6 372	13 638 913	354	1 993 590	135	.	62 - 63
2 179	305 418	823	2 246 915	1 772	7 345 294	219	3 358 798	427	2 919 352	K
29 941	7 962 868	20 389	12 441 266	4 416	5 331 899	90	426 476	494	534 718	L
65 026	9 030 452	7 321	8 742 355	14 342	28 695 188	484	5 238 405	324	1 126 475	M
47 566	7 057 015	5 896	7 056 440	11 433	24 467 640	394	4 750 990	200	589 446	69 - 71
982	135 689	122	.	467	788 148	30	.	34	.	72
16 478	1 837 749	1 303	.	2 442	3 439 400	60	.	90	.	73 - 75
21 939	4 386 526	2 863	5 823 358	5 290	10 937 822	69	887 045	300	338 786	N
-	-	-	-	-	-	-	-	-	-	O
6 140	723 544	412	131 494	709	560 719	8	.	122	226 946	P
6 377	1 238 883	1 052	1 675 431	788	7 131 524	17	.	438	6 818 203	Q
5 919	1 202 334	1 014	1 634 213	619	6 021 196	15	.	110	3 818 596	86
458	36 549	38	41 217	169	1 110 328	2	.	328	2 999 607	87 - 88
13 052	1 505 904	1 600	540 392	1 178	1 878 891	22	454 696	2 233	2 032 177	R
35 748	4 476 573	2 426	1 651 731	4 157	4 158 224	103	275 052	1 874	3 198 339	S

Tabelle 5. Steuerpflichtige und steuerfreie Lieferungen und Leistungen in Bayern 2012

- Lieferungen und Leistungen

Ge- werbe- kenn- zahl	Wirtschaftszweig	Steuer- pflichtige	Lieferungen und Leistungen	Steuerpflichtige Lieferungen und Leistungen			
				zu 19%		zu 7%	
				Anzahl	1 000 EUR	Anzahl	1 000 EUR
<b>A - S</b>	<b>Summe aller Wirtschaftszweige .....</b>	<b>603 705</b>	<b>958 666 025</b>	<b>592 501</b>	<b>610 223 660</b>	<b>139 624</b>	<b>84 646 870</b>
A	Land- und Forstwirtschaft, Fischerei .....	19 147	5 356 772	18 499	2 185 759	9 895	2 756 754
01	Landwirtschaft, Jagd und damit verbundene Tätigkeiten .....	17 790	4 429 680	17 167	1 424 653	9 352	2 673 379
01.1	Anbau einjähriger Pflanzen .....	3 929	712 400	3 837	262 939	1 875	433 875
01.2	Anbau mehrjähriger Pflanzen .....	463	110 684	289	48 202	134	7 219
01.3	Betrieb von Baumschulen sowie Anbau von Pflanzen zu Vermehrungszwecken .....	374	228 338	364	44 888	322	170 536
01.4	Tierhaltung .....	1 404	832 824	1 301	106 972	832	576 811
01.5	Gemischte Landwirtschaft .....	10 423	1 762 317	10 200	692 763	5 795	1 033 221
01.6	Erbringung von landwirtschaftlichen Dienstleistungen .....	1 197	783 116	1 176	268 889	394	451 716
01.7	Jagd, Fallenstellerei und damit verbundene Tätigkeiten .....	-	-	-	-	-	-
02	Forstwirtschaft und Holzeinschlag .....	1 270	904 711	1 259	758 440	475	64 330
02.1	Forstwirtschaft .....	170	74 031	169	62 337	75	6 459
02.2	Holzeinschlag .....	243	489 299	237	392 504	109	35 102
02.3	Sammeln von wild wachsenden Produkten (ohne Holz) .....	-	-	-	-	-	-
02.4	Erbringung von Dienstleistungen für Forstwirtschaft und Holzeinschlag .....	857	341 381	853	303 598	291	22 768
03	Fischerei und Aquakultur .....	87	22 381	73	2 666	68	19 046
03.1	Fischerei .....	15	1 573	11	357	11	1 161
03.2	Aquakultur .....	72	20 809	62	2 309	57	17 885
B	Bergbau und Gewinnung von Steinen und Erden .....	555	1 598 437	554	1 387 737	41	1 713
05	Kohlenbergbau .....	-	-	-	-	-	-
05.1	Steinkohlenbergbau .....	-	-	-	-	-	-
05.2	Braunkohlenbergbau .....	-	-	-	-	-	-
06	Gewinnung von Erdöl und Erdgas .....	-	-	-	-	-	-
06.1	Gewinnung von Erdöl .....	-	-	-	-	-	-
06.2	Gewinnung von Erdgas .....	-	-	-	-	-	-
07	Erzbergbau .....	-	-	-	-	-	-
07.1	Eisenerzbergbau .....	-	-	-	-	-	-
07.2	NE-Metallerzbergbau .....	-	-	-	-	-	-
08	Gewinnung von Steinen und Erden, sonstiger Bergbau .....	555	1 598 437	554	1 387 737	41	1 713
08.1	Gewinnung von Natursteinen, Kies, Sand, Ton und Kaolin .....	515	1 406 849	514	1 234 828	28	1 168
08.9	Sonstiger Bergbau; Gewinnung von Steinen und Erden a.n.g. ....	40	191 588	40	152 909	13	545
09	Erbringung von Dienstleistungen für den Bergbau und für die Gewinnung von Steinen und Erden .....	-	-	-	-	-	-
09.1	Erbringung von Dienstleistungen für die Gewinnung von Erdöl und Erdgas .....	-	-	-	-	-	-
09.9	Erbringung von Dienstleistungen für den sonstigen Bergbau und die Gewinnung von Steinen und Erden .....	-	-	-	-	-	-
C	Verarbeitendes Gewerbe .....	43 281	377 150 594	42 509	181 319 719	12 190	21 821 042
10	Herstellung von Nahrungs- und Futtermitteln .....	6 664	26 279 642	6 417	1 698 331	6 069	19 760 837
10.1	Schlachten und Fleischverarbeitung .....	2 958	6 216 186	2 885	454 889	2 640	4 912 303
10.2	Fischverarbeitung .....	15	3 535	.	.	12	2 831
10.3	Obst- und Gemüseverarbeitung .....	138	694 238	132	90 806	103	456 984
10.4	Herstellung von pflanzlichen und tierischen Ölen und Fetten .....	38	39 062	.	.	30	27 617
10.5	Milchverarbeitung .....	230	10 752 239	170	263 508	215	7 874 543
10.6	Mahl- und Schälmaschinen, Herstellung von Stärke und Stärkeerzeugnissen .....	193	839 238	186	93 473	170	634 635



nach Steuersätzen, Vorsteuerabzug und Wirtschaftszweiggruppen

ohne Umsatzsteuer -

Steuerpflichtige Lieferungen und Leistungen				Steuerpfl. Umsätze nach §13b für die der Leistungsempf. die Steuer schuldet		Steuerfreie Lieferungen und Leistungen						Gewerbe- kenn- zahl
zu anderen Steuersätzen		nach § 24 Abs. 1 UStG				zusammen		darunter				
Anzahl	1 000 EUR	Anzahl	1 000 EUR	Anzahl	1 000 EUR	Anzahl	1 000 EUR	Fälle	1 000 EUR	Fälle	1 000 EUR	
<b>11 370</b>	<b>- 420 030</b>	<b>665</b>	<b>87 763</b>	<b>77 345</b>	<b>25 323 145</b>	<b>105 962</b>	<b>238 804 617</b>	<b>70 467</b>	<b>207 560 746</b>	<b>43 651</b>	<b>31 243 871</b>	<b>A - S</b>
198	1 860	519	70 551	455	17 929	2 952	323 918	643	278 660	2 433	45 258	A
.	.	513	67 930	.	.	2 723	246 151	497	220 744	2 325	25 408	01
43	385	54	4 001	64	1 738	604	9 463	79	1 945	543	7 518	01.1
7	90	301	53 650	4	6	54	1 516	35	1 138	25	378	01.2
.	.	3	114	.	.	64	11 839	56	11 273	15	566	01.3
16	170	4	35	18	1 350	233	147 487	69	145 402	181	2 084	01.4
102	1 118	146	8 939	195	3 122	1 595	23 155	174	8 855	1 466	14 300	01.5
14	87	5	1 191	60	8 541	173	52 691	84	52 131	95	561	01.6
-	-	-	-	-	-	-	-	-	-	-	-	01.7
14	7	6	2 621	85	2 184	211	77 128	130	57 301	105	19 827	02
.	.	.	.	6	96	32	5 119	11	2 735	22	2 385	02.1
.	.	.	.	20	565	57	60 381	35	43 280	31	17 101	02.2
-	-	-	-	-	-	-	-	-	-	-	-	02.3
.	.	.	.	59	1 523	122	11 628	84	11 286	52	342	02.4
.	.	.	.	.	.	18	639	16	615	3	24	03
-	-	-	-	-	-	.	.	.	.	.	.	03.1
.	.	-	-	.	.	.	.	.	.	.	.	03.2
41	100	-	-	152	45 736	153	163 151	125	159 753	53	3 398	B
-	-	-	-	-	-	-	-	-	-	-	-	05
-	-	-	-	-	-	-	-	-	-	-	-	05.1
-	-	-	-	-	-	-	-	-	-	-	-	05.2
-	-	-	-	-	-	-	-	-	-	-	-	06
-	-	-	-	-	-	-	-	-	-	-	-	06.1
-	-	-	-	-	-	-	-	-	-	-	-	06.2
-	-	-	-	-	-	-	-	-	-	-	-	07
-	-	-	-	-	-	-	-	-	-	-	-	07.1
-	-	-	-	-	-	-	-	-	-	-	-	07.2
41	100	-	-	152	45 736	153	163 151	125	159 753	53	3 398	08
.	.	-	-	142	43 681	.	.	116	123 814	.	.	08.1
.	.	-	-	10	2 055	.	.	9	35 940	.	.	08.9
-	-	-	-	-	-	-	-	-	-	-	-	09
-	-	-	-	-	-	-	-	-	-	-	-	09.1
-	-	-	-	-	-	-	-	-	-	-	-	09.9
<b>1 670</b>	<b>- 403 297</b>	<b>15</b>	<b>7 015</b>	<b>10 278</b>	<b>5 462 910</b>	<b>14 704</b>	<b>168 943 205</b>	<b>13 683</b>	<b>167 092 197</b>	<b>2 393</b>	<b>1 851 008</b>	<b>C</b>
.	.	.	.	174	48 139	951	4 764 062	720	4 753 157	351	10 905	10
.	.	.	.	56	31 756	275	816 914	177	814 303	114	2 612	10.1
-	-	-	-	-	-	-	-	-	-	-	-	10.2
-	-	-	-	17	101	51	146 347	49	146 242	13	105	10.3
-	-	-	-	.	.	.	.	.	.	.	.	10.4
4	61	-	-	28	11 894	77	2 602 234	61	2 600 998	42	1 236	10.5
4	9	-	-	11	722	55	110 399	49	107 828	15	2 571	10.6

Tabelle 5. Steuerpflichtige und steuerfreie Lieferungen und Leistungen in Bayern 2012

- Lieferungen und Leistungen

Ge- werbe- kenn- zahl	Wirtschaftszweig	Steuer- pflichtige	Lieferungen und Leistungen	Steuerpflichtige Lieferungen und Leistungen			
				zu 19%		zu 7%	
				Anzahl	1 000 EUR	Anzahl	1 000 EUR
10.7	Herstellung von Back- und Teigwaren .....	2 634	3 821 947	2 556	321 212	2 511	3 369 709
10.8	Herstellung von sonstigen Nahrungsmitteln .....	308	3 132 043	290	380 876	260	1 862 597
10.9	Herstellung von Futtermitteln .....	150	781 154	148	86 557	128	619 619
11	Getränkeherstellung .....	885	4 188 626	882	3 665 037	489	38 580
12	Tabakverarbeitung .....	5	.	.	.	.	.
13	Herstellung von Textilien .....	878	2 985 335	877	1 761 175	66	561
13.1	Spinnstoffaufbereitung und Spinnerei .....	37	602 349	37	246 087	8	165
13.2	Weberei .....	86	624 263	86	326 286	10	30
13.3	Veredlung von Textilien und Bekleidung .....	249	189 665	249	159 630	14	96
13.9	Herstellung von sonstigen Textilwaren .....	506	1 569 059	505	1 029 173	34	270
14	Herstellung von Bekleidung .....	931	3 242 059	929	2 262 804	51	3 989
14.1	Herstellung von Bekleidung (ohne Pelzbekleidung) .....	859	3 203 433	857	2 230 132	.	.
14.2	Herstellung von Pelzwaren .....	43	10 405	43	7 566	.	.
14.3	Herstellung von Bekleidung aus gewirktem und gestricktem Stoff .....	29	28 220	29	25 106	.	.
15	Herstellung von Leder, Lederwaren und Schuhen .....	308	2 072 212	307	1 352 692	73	9 768
15.1	Herstellung von Leder und Lederwaren (ohne Herstellung von Lederbekleidung) .....	186	161 937	185	110 379	14	1 267
15.2	Herstellung von Schuhen .....	122	1 910 274	122	1 242 313	59	8 501
16	Herstellung von Holz-, Flecht-, Korb- und Korkwaren (ohne Möbel) .....	3 149	5 721 557	3 135	3 975 953	929	169 908
16.1	Säge-, Hobel- und Holzimprägnierwerke .....	1 282	1 756 128	1 279	1 260 317	739	111 734
16.2	Herstellung von sonstigen Holz-, Korb-, Flecht- und Korbwaren (ohne Möbel) .....	1 867	3 965 428	1 856	2 715 635	190	58 174
17	Herstellung von Papier, Pappe und Waren daraus .....	401	8 690 896	401	6 763 162	86	19 320
17.1	Herstellung von Holz- und Zellstoff, Papier, Karton und Pappe .....	87	5 591 037	87	4 496 273	21	14 095
17.2	Herstellung von Waren aus Papier, Karton und Pappe .....	314	3 099 859	314	2 266 889	65	5 225
18	Herstellung von Druckerzeugnissen; Vervielfältigung von bespielten Ton-, Bild- und Datenträgern .....	2 423	5 928 243	2 411	3 902 589	915	533 564
18.1	Herstellung von Druckerzeugnissen .....	2 276	5 812 271	2 269	3 800 685	864	529 520
18.2	Vervielfältigung von bespielten Ton-, Bild- und Datenträgern .....	147	115 971	142	101 904	51	4 044
19	Kokerei und Mineralölverarbeitung .....	15	15 194 028	15	13 771 082	.	.
19.1	Kokerei .....	1	.	.	.	.	.
19.2	Mineralölverarbeitung .....	14	.	.	.	.	.
20	Herstellung von chemischen Erzeugnissen .....	717	12 762 332	709	5 558 313	112	88 492
20.1	Herstellung von chem. Grundstoffen, Düngemitteln u. Stickst.verb., Kunstst. u. synth. Kautschuk in Primärformen .....	239	7 467 969	237	2 631 678	30	24 463
20.2	Herstellung von Schädlingsbekämpfungsmitteln und Desinfektionsmitteln .....	17	42 611	.	.	.	.
20.3	Herstellung von Anstrichmitteln, Druckfarben und Kittens .....	80	665 835	78	434 703	.	.
20.4	Herstellung von Seifen, Wasch-, Reinigungs- und Körperpflegemitteln sowie von Duftstoffen .....	178	788 087	176	435 930	47	21 104
20.5	Herstellung von sonstigen chemischen Erzeugnissen .....	192	3 352 787	191	1 870 739	25	42 739
20.6	Herstellung von Chemiefasern .....	11	445 044	.	.	.	.
21	Herstellung von pharmazeutischen Erzeugnissen .....	166	5 447 062	161	3 853 393	63	167 816
21.1	Herstellung von pharmazeutischen Grundstoffen .....	30	310 709	28	201 283	8	10 051
21.2	Herstellung von pharmazeutischen Spezialitäten und sonstigen pharmazeutischen Erzeugnissen .....	136	5 136 354	133	3 652 110	55	157 764
22	Herstellung von Gummi- und Kunststoffwaren .....	1 246	14 309 545	1 242	8 919 400	70	4 706

nach Steuersätzen, Vorsteuerabzug und Wirtschaftszweiggruppen

ohne Umsatzsteuer -

Steuerpflichtige Lieferungen und Leistungen				Steuerpfl. Umsätze nach §13b für die der Leistungsempf. die Steuer schuldet		Steuerfreie Lieferungen und Leistungen						Gewerbe- kenn- zahl
zu anderen Steuersätzen		nach § 24 Abs. 1 UStG				zusammen		darunter				
Anzahl	1 000 EUR	Anzahl	1 000 EUR	Anzahl	1 000 EUR	Anzahl	1 000 EUR	Fälle	1 000 EUR	Fälle	1 000 EUR	
5	7 861	-	-	35	116	262	123 048	170	120 863	122	2 186	10.7
5	6	-	-	21	3 543	158	885 022	150	882 961	29	2 060	10.8
6	15	-	-	.	.	.	.	54	74 825	.	.	10.9
100	- 1 130	10	6 880	84	4 407	302	474 851	239	454 326	151	20 525	11
.	.	.	.	.	.	.	.	.	.	.	.	12
52	131	-	-	70	11 725	400	1 211 743	386	1 200 966	56	10 777	13
5	104	-	-	11	5 514	24	350 479	24	350 455	3	24	13.1
13	- 30	-	-	11	2 989	54	294 987	52	294 222	16	765	13.2
8	35	-	-	12	239	77	29 665	73	28 560	11	1 105	13.3
26	21	-	-	36	2 983	245	536 612	237	527 729	26	8 883	13.9
53	- 177	-	-	21	1 189	364	974 253	341	954 131	59	20 122	14
.	.	-	-	.	.	342	968 370	322	948 254	55	20 117	14.1
.	.	-	-	.	.	14	2 829	11	2 824	4	5	14.2
.	.	-	-	.	.	8	3 054	8	3 054	-	-	14.3
12	- 193	-	-	15	197 666	119	512 279	110	510 513	23	1 766	15
5	9	-	-	11	107	75	50 176	70	50 087	13	90	15.1
7	- 202	-	-	4	197 559	44	462 103	40	460 427	10	1 676	15.2
.	.	-	-	959	147 073	742	1 428 254	667	1 422 809	127	5 445	16
.	.	-	-	218	12 220	311	371 791	277	371 111	49	680	16.1
.	.	-	-	741	134 852	431	1 056 464	390	1 051 698	78	4 765	16.2
31	29	-	-	61	8 550	217	1 899 835	212	1 896 134	25	3 701	17
8	22	-	-	17	6 342	44	1 074 306	44	1 071 044	7	3 262	17.1
23	6	-	-	44	2 209	173	825 530	168	825 090	18	439	17.2
116	- 6 488	-	-	210	62 091	978	1 436 487	912	1 430 519	162	5 968	18
113	- 6 502	-	-	202	61 785	932	1 426 783	872	1 421 690	154	5 094	18.1
3	14	-	-	8	306	46	9 703	40	8 829	8	875	18.2
.	.	-	-	6	12 668	11	1 401 244	10	1 401 183	4	61	19
.	.	-	-	.	.	.	.	.	.	.	.	19.1
.	.	-	-	.	.	.	.	.	.	.	.	19.2
57	376	-	-	116	19 294	444	7 095 858	429	6 542 568	59	553 290	20
15	316	-	-	65	7 684	155	4 803 828	153	4 258 354	17	545 474	20.1
.	.	-	-	3	16	14	23 163	14	23 163	-	-	20.2
.	.	-	-	15	182	.	.	61	230 616	.	.	20.3
8	14	-	-	6	6 106	86	324 932	79	324 168	15	765	20.4
12	27	-	-	23	5 235	119	1 434 046	114	1 427 515	15	6 531	20.5
-	-	-	-	4	71	.	.	8	278 752	.	.	20.6
9	1	-	-	17	119 386	118	1 306 467	115	1 303 993	20	2 473	21
.	.	-	-	.	.	20	99 371	20	99 371	-	-	21.1
.	.	-	-	.	.	98	1 207 095	95	1 204 622	20	2 473	21.2
98	- 361	-	-	366	215 792	841	5 170 008	821	5 167 030	103	2 978	22

Tabelle 5. Steuerpflichtige und steuerfreie Lieferungen und Leistungen in Bayern 2012

- Lieferungen und Leistungen

Ge- werbe- kenn- zahl	Wirtschaftszweig	Steuer- pflichtige	Lieferungen und Leistungen	Steuerpflichtige Lieferungen und Leistungen			
				zu 19%		zu 7%	
				Anzahl	1 000 EUR	Anzahl	1 000 EUR
22.1	Herstellung von Gummiwaren .....	151	1 329 571	150	886 571	12	117
22.2	Herstellung von Kunststoffwaren .....	1 095	12 979 974	1 092	8 032 829	58	4 589
23	Herstellung von Glas und Glaswaren, Keramik, Verarbeitung von Steinen und Erden .....	2 411	9 390 302	2 393	6 966 977	211	4 046
23.1	Herstellung von Glas und Glaswaren .....	302	1 772 747	301	1 048 619	39	456
23.2	Herstellung von feuerfesten keramischen Werkstoffen und Waren .....	24	439 779	24	252 937	4	22
23.3	Herstellung von keramischen Baumaterialien .....	127	548 401	126	477 675	13	41
23.4	Herstellung von sonstigen Porzellan- und keramischen Erzeugnissen .....	311	1 039 933	311	574 825	43	1 282
23.5	Herstellung von Zement, Kalk und gebranntem Gips .....	25	301 250	25	251 921	4	21
23.6	Herstellung von Erzeugnissen aus Beton, Zement und Gips .....	453	4 165 140	444	3 490 464	43	635
23.7	Be- und Verarbeitung von Naturwerksteinen und Natursteinen a.n.g. ....	1 075	546 367	1 069	473 453	56	1 041
23.9	Herstellung von Schleifkörpern, Schleifmitteln auf Unterlage und sonstigen Erzeugnissen aus nichtmetallischen Mineralien a.n.g. ....	94	576 684	93	397 083	9	548
24	Metallerzeugung und -bearbeitung .....	631	4 506 845	627	3 095 529	35	2 554
24.1	Erzeugung von Roheisen, Stahl und Ferrolegierungen .....	179	1 136 110	178	942 698	.	.
24.2	Herstellung von Stahlrohren, Rohrform-, Rohrverschluss- und Rohrverbindungsstücken aus Stahl .....	45	268 169	43	191 951	.	.
24.3	Sonstige erste Bearbeitung von Eisen und Stahl .....	53	201 489	53	165 108	-	-
24.4	Erzeugung und erste Bearbeitung von NE-Metallen .....	205	1 532 447	205	822 377	10	193
24.5	Gießereien .....	149	1 368 629	148	973 396	13	1 918
25	Herstellung von Metallerzeugnissen .....	6 755	16 027 271	6 691	11 378 453	268	3 895
25.1	Stahl- und Leichtmetallbau .....	1 363	3 569 297	1 339	2 545 374	47	684
25.2	Herstellung von Metalltanks und -behältern; Herstellung von Heizkörpern und -kesseln für Zentralheizungen .....	91	502 628	84	385 879	3	15
25.3	Herstellung von Dampfkesseln (ohne Zentralheizungskessel) .....	2	.	.	.	.	.
25.4	Herstellung von Waffen und Munition .....	56	.	.	.	.	.
25.5	Herstellung von Schmiede-, Press-, Zieh- und Stanzteilen, gewalzten Ringen und pulvermetallurgischen Erzeugnissen .....	357	2 206 937	355	1 524 493	16	198
25.6	Oberflächenveredlung und Wärmebehandlung; Mechanik a.n.g. ....	3 374	2 807 566	3 350	2 500 142	112	1 007
25.7	Herstellung von Schneidwaren, Werkzeugen, Schließern und Beschlagen aus unedlen Metallen .....	624	1 997 059	621	1 377 383	33	442
25.9	Herstellung von sonstigen Metallwaren .....	888	3 972 869	884	2 745 231	41	709
26	Herstellung von DV-Geräten, elektronischen und optischen Erzeugnissen .....	2 226	54 247 195	2 220	24 683 075	216	119 220
26.1	Herstellung von elektronischen Bauelementen und Leiterplatten .....	552	36 477 592	552	14 314 522	32	50 359
26.2	Herstellung von DV-Geräten und peripheren Geräten .....	379	6 627 663	379	4 728 513	21	179
26.3	Herstellung von Geräten und Einrichtungen der Telekommunikationstechnik .....	286	3 023 406	285	1 856 677	17	403
26.4	Herstellung von Geräten der Unterhaltungselektronik .....	145	1 008 732	145	782 981	16	738
26.5	Herstellung von elektrischen Mess-, Kontroll-, Navigations- u.ä. Instrumenten und Vorrichtungen; Herstellung von Uhren .....	621	5 498 821	617	2 273 161	41	3 075
26.6	Herstellung von Bestrahlungs- und Elektrotherapiegeräten und elektromedizinischen Geräten .....	108	530 491	108	190 126	65	62 336
26.7	Herstellung von optischen und fotografischen Instrumenten und Geräten .....	87	1 044 397	87	514 332	9	1 937
26.8	Herstellung von magnetischen und optischen Datenträgern .....	48	36 094	47	22 763	15	194

nach Steuersätzen, Vorsteuerabzug und Wirtschaftszweiggruppen

ohne Umsatzsteuer -

Steuerpflichtige Lieferungen und Leistungen				Steuerpfl. Umsätze nach §13b für die der Leistungempf. die Steuer schuldet		Steuerfreie Lieferungen und Leistungen						Gewerbe- kenn- zahl
zu anderen Steuersätzen		nach § 24 Abs. 1 UStG				zusammen		darunter				
Anzahl	1 000 EUR	Anzahl	1 000 EUR			Anzahl	1 000 EUR	Fälle	1 000 EUR	Fälle	1 000 EUR	
9	16	-	-	33	35 667	88	407 200	88	406 918	6	283	22.1
89	- 377	-	-	333	180 125	753	4 762 807	733	4 760 112	97	2 695	22.2
.	.	.	.	831	334 843	691	2 084 279	624	2 050 125	145	34 153	23
21	85	-	-	91	25 935	162	697 652	159	690 190	17	7 462	23.1
.	.	-	-	7	3 235	.	.	15	183 581	.	.	23.2
8	6	-	-	56	16 176	44	54 503	39	53 016	11	1 487	23.3
7	14	-	-	45	11 811	112	452 001	104	449 649	24	2 352	23.4
.	.	-	-	6	23 491	.	.	9	20 735	.	.	23.5
.	.	.	.	185	200 744	148	473 220	129	456 048	41	17 173	23.6
59	- 38	-	-	419	52 740	143	19 172	115	18 655	35	517	23.7
14	5	-	-	22	713	55	178 336	54	178 252	9	84	23.9
25	56	-	-	275	172 239	249	1 236 467	244	1 225 344	27	11 123	24
5	2	-	-	76	6 999	.	.	42	185 963	.	.	24.1
3	7	-	-	21	11 154	.	.	13	65 008	.	.	24.2
4	2	-	-	19	3 994	22	32 385	22	32 366	4	19	24.3
7	70	-	-	97	122 645	73	587 161	71	576 269	6	10 892	24.4
6	- 26	-	-	62	27 446	97	365 895	96	365 737	14	158	24.5
213	- 2 286	-	-	3 052	809 402	1 977	3 837 808	1 851	3 820 380	245	17 428	25
57	- 2 349	-	-	804	455 380	352	570 208	317	567 793	56	2 415	25.1
5	28	-	-	40	13 309	31	103 397	30	103 387	3	10	25.2
.	.	.	.	.	.	.	.	.	.	.	.	25.3
.	.	.	.	.	.	.	.	.	.	.	.	25.4
12	52	-	-	162	57 273	163	624 920	158	624 186	14	733	25.5
77	- 3	-	-	1 519	147 759	733	158 661	666	155 100	96	3 561	25.6
21	- 4	-	-	193	22 807	306	596 431	299	594 654	26	1 777	25.7
39	- 4	-	-	325	110 868	358	1 116 064	347	1 107 627	46	8 437	25.9
95	- 13 277	-	-	393	1 525 913	1 196	27 932 265	1 146	27 485 938	138	446 327	26
27	- 13 299	-	-	118	1 075 570	319	21 050 439	312	20 636 305	32	414 135	26.1
8	45	-	-	32	387 427	143	1 511 499	131	1 509 372	24	2 127	26.2
11	192	-	-	65	43 366	137	1 122 767	126	1 119 297	20	3 470	26.3
8	4	-	-	28	2 192	60	222 816	56	222 978	10	- 163	26.4
27	- 209	-	-	135	16 542	406	3 206 253	401	3 180 260	28	25 992	26.5
.	.	-	-	.	.	56	277 734	49	277 585	14	150	26.6
7	- 2	-	-	7	506	59	527 624	58	527 165	7	458	26.7
.	.	-	-	.	.	16	13 133	13	12 976	3	157	26.8

Tabelle 5. Steuerpflichtige und steuerfreie Lieferungen und Leistungen in Bayern 2012

- Lieferungen und Leistungen

Ge- werbe- kenn- zahl	Wirtschaftszweig	Steuer- pflichtige	Lieferungen und Leistungen	Steuerpflichtige Lieferungen und Leistungen			
				zu 19%		zu 7%	
				Anzahl	1 000 EUR	Anzahl	1 000 EUR
27	Herstellung von elektrischen Ausrüstungen .....	1 382	15 804 582	1 372	9 414 006	72	1 067
27.1	Herstellung von Elektromotoren, Generatoren, Transformatoren, Elektrizitätsverteilungs- und -schaltanlagen .....	318	2 423 058	313	1 459 252	20	64
27.2	Herstellung von Batterien und Akkumulatoren .....	22	222 293	22	123 081	.	.
27.3	Herstellung von Kabeln und elektrischem Installationsmaterial .....	177	1 399 129	176	857 000	9	81
27.4	Herstellung von elektrischen Lampen und Leuchten .....	167	.	.	.	.	.
27.5	Herstellung von Haushaltsgeräten .....	48	.	.	.	.	.
27.9	Herstellung von sonstigen elektrischen Ausrüstungen und Geräten a.n.g. ....	650	4 848 932	646	3 240 296	26	282
28	Maschinenbau .....	3 212	38 628 415	3 176	19 902 814	197	8 329
28.1	Herstellung von nicht wirtschaftszweigspezifischen Maschinen .....	253	10 625 393	253	4 482 392	15	786
28.2	Herstellung von sonstigen nicht wirtschaftszweigspezifischen Maschinen .....	1 328	8 446 950	1 313	5 376 762	71	2 476
28.3	Herstellung von land- und forstwirtschaftlichen Maschinen .....	155	2 734 475	153	1 875 372	12	458
28.4	Herstellung von Werkzeugmaschinen .....	342	1 821 943	338	1 197 860	19	75
28.9	Herstellung von Maschinen für sonstige bestimmte Wirtschaftszweige .....	1 134	14 999 654	1 119	6 970 428	80	4 534
29	Herstellung von Kraftwagen und Kraftwagenteilen .....	578	81 165 868	575	27 025 884	40	16 500
29.1	Herstellung von Kraftwagen und Kraftwagenmotoren .....	61	.	.	.	.	.
29.2	Herstellung von Karosserien, Aufbauten und Anhängern .....	222	1 422 749	221	935 765	4	142
29.3	Herstellung von Teilen und Zubehör für Kraftwagen .....	295	.	.	.	.	.
30	Sonstiger Fahrzeugbau .....	199	.	.	.	.	.
30.1	Schiff- und Bootsbau .....	50	126 174	50	53 220	6	36
30.2	Schienenfahrzeugbau .....	18	51 697	16	35 097	.	.
30.3	Luft- und Raumfahrzeugbau .....	50	29 058 437	48	4 871 573	8	6 155
30.4	Herstellung von militärischen Kampffahrzeugen .....	3	.	.	.	.	.
30.9	Herstellung von Fahrzeugen a.n.g. ....	78	629 527	78	469 395	.	.
31	Herstellung von Möbeln .....	2 529	3 871 134	2 522	3 221 574	112	3 693
32	Herstellung von sonstigen Waren .....	4 222	7 485 702	3 916	3 968 431	2 026	847 377
32.1	Herstellung von Münzen, Schmuck und ähnlichen Erzeugnissen .....	791	619 634	790	413 406	52	1 164
32.2	Herstellung von Musikinstrumenten .....	321	102 233	321	67 032	53	324
32.3	Herstellung von Sportgeräten .....	133	368 625	133	250 889	25	774
32.4	Herstellung von Spielwaren .....	139	1 202 815	139	676 489	37	33 463
32.5	Herstellung von medizinischen und zahnmedizinischen Apparaten und Materialien .....	2 184	3 294 875	1 882	1 436 032	1 785	738 752
32.9	Herstellung von Erzeugnissen a.n.g. ....	654	1 897 520	651	1 124 583	74	72 901
33	Reparatur und Installation von Maschinen und Ausrüstungen .....	1 348	1 405 914	1 331	1 072 820	65	1 491
33.1	Reparatur von Metallernzeugnissen, Maschinen und Ausrüstungen .....	773	549 277	772	476 090	46	688
33.2	Installation von Maschinen und Ausrüstungen a.n.g. ....	575	856 637	559	596 730	19	804
D	Energieversorgung .....	24 986	41 680 671	24 962	39 282 912	2 086	1 368 120
35	Energieversorgung .....	24 986	41 680 671	24 962	39 282 912	2 086	1 368 120
35.1	Elektrizitätsversorgung .....	23 742	36 205 299	23 724	33 859 471	1 865	1 334 617
35.2	Gasversorgung .....	728	5 091 549	725	5 061 603	175	25 317
35.3	Wärme- und Kälteversorgung .....	516	383 823	513	361 838	46	8 186
E	Wasserversorgung; Abwasser- und Abfallentsorgung, Beseitigung von Umweltverschmutzungen .....	2 598	5 581 637	2 292	3 243 283	1 593	783 610
36	Wasserversorgung .....	1 518	1 649 299	1 239	872 853	1 466	761 388

nach Steuersätzen, Vorsteuerabzug und Wirtschaftszweiggruppen

ohne Umsatzsteuer -

Steuerpflichtige Lieferungen und Leistungen				Steuerpfl. Umsätze nach §13b für die der Leistungempf. die Steuer schuldet		Steuerfreie Lieferungen und Leistungen						Gewerbe- kenn- zahl
zu anderen Steuersätzen		nach § 24 Abs. 1 UStG				zusammen		darunter				
Anzahl	1 000 EUR	Anzahl	1 000 EUR	Anzahl	1 000 EUR	Anzahl	1 000 EUR	Fälle	1 000 EUR	Fälle	1 000 EUR	
63	- 763	-	-	396	332 826	696	6 057 446	679	6 052 285	71	5 161	27
17	- 56	-	-	101	63 541	144	900 256	143	898 227	16	2 029	27.1
-	-	-	-	8	366	.	.	14	98 756	.	.	27.2
8	- 139	-	-	56	111 328	79	430 858	77	430 840	6	18	27.3
.	.	.	.	.	.	.	.	.	.	.	.	27.4
.	.	.	.	.	.	.	.	.	.	.	.	27.5
21	- 559	-	-	179	124 402	338	1 484 511	325	1 482 526	35	1 985	27.9
179	- 986	-	-	1 169	862 700	1 814	17 855 558	1 782	17 569 986	203	285 571	28
14	69	-	-	90	75 087	164	6 067 058	160	5 816 703	28	250 355	28.1
79	- 641	-	-	517	475 293	699	2 593 061	685	2 576 546	80	16 514	28.2
10	- 157	-	-	60	8 624	81	850 179	78	849 615	9	564	28.3
9	- 30	-	-	132	34 850	165	589 188	163	579 979	15	9 208	28.4
67	- 226	-	-	370	268 845	705	7 756 072	696	7 747 143	71	8 930	28.9
35	- 4 337	-	-	143	254 637	306	53 873 184	289	53 507 231	71	365 953	29
.	.	.	.	.	.	.	.	.	.	.	.	29.1
15	- 13	-	-	53	1 660	99	485 196	93	484 719	22	477	29.2
.	.	.	.	.	.	.	.	.	.	.	.	29.3
.	.	.	.	.	.	.	.	.	.	.	.	30
.	.	-	-	5	21	.	.	14	72 864	.	.	30.1
-	-	-	-	5	2 039	.	.	7	14 559	.	.	30.2
13	- 381 955	-	-	8	92 230	39	24 470 435	39	24 457 564	6	12 870	30.3
.	.	.	.	.	.	.	.	.	.	.	.	30.4
.	.	-	-	12	475	35	159 654	35	159 421	5	234	30.9
68	- 80	-	-	975	85 175	458	560 771	417	558 797	80	1 974	31
92	- 299	-	-	545	36 308	1 360	2 633 885	1 257	2 615 076	198	18 809	32
6	- 3	-	-	227	18 122	245	186 944	215	186 533	42	412	32.1
7	1	-	-	19	398	160	34 479	146	34 377	29	102	32.2
9	8	-	-	8	4 062	81	112 892	79	112 312	8	580	32.3
11	- 33	-	-	14	1 189	85	491 708	85	479 530	15	12 179	32.4
35	- 270	-	-	205	8 123	484	1 112 238	434	1 107 342	77	4 896	32.5
24	- 1	-	-	72	4 415	305	695 622	298	694 983	27	640	32.9
31	- 68	-	-	369	105 856	367	225 815	332	222 886	59	2 929	33
24	89	-	-	169	26 182	219	46 228	194	45 682	43	546	33.1
7	- 157	-	-	200	79 674	148	179 587	138	177 204	16	2 383	33.2
178	- 250	35	612	576	680 879	1 418	348 399	333	94 865	1 139	253 534	D
178	- 250	35	612	576	680 879	1 418	348 399	333	94 865	1 139	253 534	35
157	192	35	612	523	676 190	1 271	334 217	294	83 615	1 025	250 602	35.1
16	- 450	-	-	15	406	93	4 674	14	2 191	81	2 483	35.2
5	8	-	-	38	4 283	54	9 508	25	9 059	33	449	35.3
.	.	.	.	564	1 000 541	409	556 570	306	490 425	147	66 144	E
.	.	.	.	35	1 021	84	16 545	20	833	71	15 712	36

Tabelle 5. Steuerpflichtige und steuerfreie Lieferungen und Leistungen in Bayern 2012

- Lieferungen und Leistungen

Ge- werbe- kenn- zahl	Wirtschaftszweig	Steuer- pflichtige	Lieferungen und Leistungen	Steuerpflichtige Lieferungen und Leistungen			
				zu 19%		zu 7%	
				Anzahl	1 000 EUR	Anzahl	1 000 EUR
37	Abwasserentsorgung .....	127	96 073	127	89 392	8	1 234
38	Sammlung, Behandlung und Beseitigung von Abfällen; Rückgewinnung .....	879	3 750 640	853	2 213 052	116	20 957
38.1	Sammlung von Abfällen .....	243	699 905	241	572 316	31	1 993
38.2	Abfallbehandlung und -beseitigung .....	292	694 026	289	605 830	51	13 106
38.3	Rückgewinnung .....	344	2 356 708	323	1 034 905	34	5 857
39	Beseitigung von Umweltverschmutzungen und sonstige Entsorgung .....	74	85 625	73	67 986	3	32
F	Baugewerbe .....	61 000	47 934 525	58 832	34 073 511	1 955	47 137
41	Hochbau .....	5 094	14 321 155	4 899	8 824 351	184	12 699
41.1	Erschließung von Grundstücken; Bauträger .....	1 251	3 442 115	1 183	1 068 635	52	6 725
41.2	Bau von Gebäuden .....	3 843	10 879 041	3 716	7 755 716	132	5 974
42	Tiefbau .....	1 137	4 219 648	1 065	2 784 668	46	1 184
42.1	Bau von Straßen und Bahnverkehrsstrecken .....	533	2 945 832	504	1 840 784	26	320
42.2	Leitungstiefbau und Kläranlagenbau .....	289	794 426	270	637 461	10	776
42.9	Sonstiger Tiefbau .....	315	479 390	291	306 423	10	88
43	Vorbereitende Baustellenarbeiten, Bauinstallation und sonstiges Ausbaugewerbe .....	54 769	29 393 722	52 868	22 464 491	1 725	33 254
43.1	Abbrucharbeiten und vorbereitende Baustellenarbeiten .....	1 972	1 017 258	1 859	727 101	94	3 881
43.2	Bauinstallation .....	19 392	14 329 182	18 553	11 000 914	675	11 245
43.3	Sonstiger Ausbau .....	23 908	7 854 428	23 328	6 123 055	646	10 586
43.9	Sonstige spezialisierte Bautätigkeiten .....	9 497	6 192 853	9 128	4 613 421	310	7 542
G	Handel; Instandhaltung und Reparatur von Kraftfahrzeugen .....	113 071	256 563 786	111 205	186 158 163	33 989	41 471 655
45	Handel mit Kraftfahrzeugen; Instandhaltung und Reparatur von Kraftfahrzeugen .....	19 707	33 941 769	19 627	29 371 447	1 258	44 467
45.1	Handel mit Kraftwagen .....	7 661	19 453 319	7 608	17 295 924	592	22 237
45.2	Instandhaltung und Reparatur von Kraftwagen .....	6 958	4 246 574	6 957	4 133 817	415	11 560
45.3	Handel mit Kraftwagenteilen und -zubehör .....	4 021	9 490 973	4 001	7 255 475	185	9 976
45.4	Handel mit Krafträdern, Kraftradteilen und -zubehör; Instandhaltung und Reparatur von Krafträdern .....	1 067	750 902	1 061	686 230	66	693
46	Großhandel (ohne Handel mit Kraftfahrzeugen) .....	27 944	135 466 789	27 195	93 434 575	6 516	22 216 797
46.1	Handelsvermittlung .....	9 926	4 190 353	9 812	3 166 219	1 264	314 079
46.2	Großhandel mit landwirtschaftlichen Grundstoffen und lebenden Tieren .....	1 579	6 662 038	1 479	1 209 188	1 363	4 752 851
46.3	Großhandel mit Nahrungs- und Genussmitteln, Getränken und Tabakwaren .....	2 411	22 065 135	2 227	6 565 694	1 820	13 669 671
46.4	Großhandel mit Gebrauchs- und Verbrauchsgütern .....	4 320	30 973 637	4 252	25 247 389	839	1 407 656
46.5	Großhandel mit Geräten der Informations- und Kommunikationstechnik .....	861	9 946 422	851	7 796 452	60	794
46.6	Großhandel mit sonstigen Maschinen, Ausrüstungen und Zubehör .....	3 329	9 863 256	3 281	8 085 715	284	125 431
46.7	Sonstiger Großhandel .....	4 190	48 653 809	4 004	39 276 131	637	1 452 807
46.9	Großhandel ohne ausgeprägten Schwerpunkt .....	1 328	3 112 139	1 289	2 087 787	249	493 510
47	Einzelhandel (ohne Handel mit Kraftfahrzeugen) .....	65 420	87 155 228	64 383	63 352 141	26 215	19 210 391
47.1	Einzelhandel mit Waren verschiedener Art (in Verkaufsräumen) .....	8 381	22 830 973	8 257	8 633 065	4 770	13 784 293
47.2	Einzelhandel mit Nahrungs- und Genussmitteln, Getränken und Tabakwaren (in Verkaufsräumen) .....	7 447	4 459 452	7 093	1 847 935	5 558	2 458 662
47.3	Einzelhandel mit Motorenkraftstoffen (Tankstellen) .....	1 521	3 763 222	1 521	3 587 990	1 291	161 467



nach Steuersätzen, Vorsteuerabzug und Wirtschaftszweiggruppen

ohne Umsatzsteuer -

Steuerpflichtige Lieferungen und Leistungen				Steuerpfl. Umsätze nach §13b für die der Leistungsempf. die Steuer schuldet		Steuerfreie Lieferungen und Leistungen						Gewerbe- kenn- zahl
zu anderen Steuersätzen		nach § 24 Abs. 1 UStG				zusammen		darunter				
Anzahl	1 000 EUR	Anzahl	1 000 EUR			Anzahl	1 000 EUR	Fälle	1 000 EUR	Fälle	1 000 EUR	
4	- 16	-	-	34	1 927	17	3 536	11	3 484	8	52	37
.	.	.	.	470	991 812	.	.	267	474 290	.	.	38
24	31	-	-	132	66 790	64	58 774	53	10 247	19	48 527	38.1
.	.	.	.	112	60 560	.	.	60	14 203	.	.	38.2
16	- 7	-	-	226	864 462	163	451 490	154	449 840	27	1 650	38.3
.	.	-	-	25	5 781	.	.	8	11 817	.	.	39
1 259	- 12 471	4	114	38 449	10 307 102	5 123	3 519 133	3 431	1 041 327	1 929	2 477 806	F
187	- 6 222	-	-	2 775	2 868 698	885	2 621 629	239	237 296	705	2 384 333	41
24	- 2 088	-	-	287	224 703	413	2 144 139	36	20 179	390	2 123 960	41.1
163	- 4 135	-	-	2 488	2 643 995	472	477 490	203	217 117	315	260 373	41.2
43	- 1 537	-	-	698	1 392 789	136	42 543	92	15 477	54	27 067	42
23	- 740	-	-	352	1 071 874	75	33 593	44	9 505	35	24 088	42.1
8	- 241	-	-	181	152 458	29	3 973	26	3 906	8	67	42.2
12	- 556	-	-	165	168 457	32	4 977	22	2 066	11	2 911	42.9
1 029	- 4 712	4	114	34 976	6 045 615	4 102	854 960	3 100	788 554	1 170	66 406	43
.	.	.	.	1 381	281 922	144	5 193	96	4 582	56	611	43.1
.	.	.	.	12 151	2 811 477	1 734	509 121	1 356	496 908	457	12 213	43.2
356	- 43	-	-	15 164	1 609 983	1 561	110 848	1 185	87 768	427	23 080	43.3
.	.	.	.	6 280	1 342 234	663	229 798	463	199 296	230	30 501	43.9
2 332	2 819	18	763	10 269	3 147 198	34 476	25 783 188	30 476	24 378 652	7 224	1 404 536	G
576	1 971	3	28	2 408	82 792	7 486	4 441 065	6 551	4 356 431	2 154	84 634	45
265	88	3	28	791	20 303	4 100	2 114 739	3 687	2 048 833	1 193	65 906	45.1
204	505	-	-	1 032	5 653	1 535	95 039	1 212	88 618	544	6 421	45.2
94	1 401	-	-	487	56 459	1 413	2 167 662	1 279	2 156 290	264	11 372	45.3
13	- 23	-	-	98	377	438	63 625	373	62 690	153	935	45.4
1 010	388	5	89	3 247	2 417 890	10 710	17 397 050	10 052	16 421 399	1 469	975 652	46
.	.	.	.	763	63 641	2 327	645 781	2 106	510 571	344	135 210	46.1
31	974	-	-	43	8 056	428	690 970	373	684 511	94	6 459	46.2
.	.	.	.	90	4 391	910	1 825 422	832	1 813 742	169	11 680	46.3
254	- 350	-	-	298	245 256	2 416	4 073 686	2 350	4 053 763	282	19 923	46.4
33	- 442	-	-	94	64 577	475	2 085 042	452	2 065 452	59	19 589	46.5
.	.	.	.	516	116 151	1 809	1 536 178	1 753	1 526 613	192	9 566	46.6
.	.	.	.	1 320	1 842 000	1 649	6 082 936	1 518	5 310 822	262	772 114	46.7
43	- 13	-	-	123	73 819	696	457 035	668	455 925	67	1 110	46.9
746	461	10	646	4 614	646 516	16 280	3 945 073	13 873	3 600 822	3 601	344 251	47
.	.	.	.	398	46 690	1 900	366 883	1 454	349 335	571	17 548	47.1
30	72	4	634	94	2 302	843	149 847	615	146 225	283	3 621	47.2
29	16	-	-	58	546	211	13 202	98	6 314	133	6 888	47.3

Tabelle 5. Steuerpflichtige und steuerfreie Lieferungen und Leistungen in Bayern 2012

- Lieferungen und Leistungen

Ge- werbe- kenn- zahl	Wirtschaftszweig	Steuer- pflichtige	Lieferungen und Leistungen	Steuerpflichtige Lieferungen und Leistungen			
				zu 19%		zu 7%	
				Anzahl	1 000 EUR	Anzahl	1 000 EUR
47.4	Einzelhandel mit Geräten der Informations- und Kommunikationstechnik (in Verkaufsräumen) .....	3 659	12 254 193	3 651	11 768 592	324	31 242
47.5	Einzelhandel mit sonstigen Haushaltsgeräten, Textilien, Heimwerker- und Einrichtungsbedarf (in Verkaufsräumen) .....	11 641	15 070 351	11 592	13 717 837	1 482	284 363
47.6	Einzelhandel mit Verlagsprodukten, Sportausrüstungen und Spielwaren (in Verkaufsräumen) .....	4 946	3 149 188	4 914	2 215 546	2 508	704 461
47.7	Einzelhandel mit sonstigen Gütern (in Verkaufsräumen) .....	20 588	18 303 057	20 352	15 523 305	8 203	1 278 553
47.8	Einzelhandel an Verkaufsständen und auf Märkten .....	965	184 347	868	84 649	590	95 245
47.9	Einzelhandel, nicht in Verkaufsräumen, an Verkaufsständen oder auf Märkten .....	6 272	7 140 444	6 135	5 973 221	1 489	412 105
H	Verkehr und Lagerei .....	19 026	23 203 353	18 790	18 290 890	5 065	1 041 262
49	Landverkehr und Transport in Rohrfernleitungen .....	12 845	8 798 556	12 663	7 542 017	4 636	835 050
49.1	Personenbeförderung im Eisenbahnfernverkehr .....	9	147 332	9	128 560	.	.
49.2	Güterbeförderung im Eisenbahnverkehr .....	5	15 722	5	12 425	.	.
49.3	Sonstige Personenbeförderung im Landverkehr .....	5 007	2 309 062	4 851	1 448 376	4 207	776 528
49.4	Güterbeförderung im Straßenverkehr, Umzugstransporte .....	7 812	6 212 397	7 786	5 859 678	425	41 020
49.5	Transport in Rohrfernleitungen .....	12	114 043	12	92 978	-	-
50	Schifffahrt .....	175	325 054	152	184 757	.	.
50.1	Personenbeförderung in der See- und Küstenschifffahrt .....	-	-	-	-	-	-
50.2	Güterbeförderung in der See- und Küstenschifffahrt .....	24	82 970	10	6 819	.	.
50.3	Personenbeförderung in der Binnenschifffahrt .....	36	50 241	33	20 945	23	21 411
50.4	Güterbeförderung in der Binnenschifffahrt .....	115	191 843	109	156 993	.	.
51	Luftfahrt .....	97	267 689	96	53 974	13	87
51.1	Personenbeförderung in der Luftfahrt .....	93	.	.	.	.	.
51.2	Güterbeförderung in der Luftfahrt und Raumtransport .....	4	.	.	.	.	.
52	Lagerei sowie Erbringung von sonstigen Dienstleistungen für den Verkehr .....	3 855	13 228 942	3 828	9 944 411	.	.
52.1	Lagerei .....	163	303 133	162	200 470	.	.
52.2	Erbringung von sonstigen Dienstleistungen für den Verkehr .....	3 692	12 925 810	3 666	9 743 940	258	117 598
53	Post-, Kurier- und Expressdienste .....	2 054	583 111	2 051	565 731	94	2 769
53.2	Sonstige Post-, Kurier- und Expressdienste .....	2 054	583 111	2 051	565 731	94	2 769
I	Gastgewerbe .....	40 010	14 934 084	39 324	9 443 805	32 806	5 297 539
55	Beherbergung .....	11 317	6 097 571	10 891	2 756 845	9 987	3 214 774
55.1	Hotels, Gasthöfe und Pensionen .....	9 549	5 785 497	9 438	2 651 501	8 437	3 066 150
55.2	Ferienunterkünfte und ähnliche Beherbergungsstätten .....	1 139	182 775	892	59 374	1 014	79 103
55.3	Campingplätze .....	189	64 132	185	18 733	.	.
55.9	Sonstige Beherbergungsstätten .....	440	65 167	376	27 237	.	.
56	Gastronomie .....	28 693	8 836 513	28 433	6 686 960	22 819	2 082 765
56.1	Restaurants, Gaststätten, Imbissstuben, Cafés, Eissalons u.ä. ....	20 751	7 011 789	20 564	5 235 002	17 867	1 759 266
56.2	Caterer und Erbringung sonstiger Verpflegungsdienstleistungen .....	2 061	728 242	1 997	449 082	1 568	236 682
56.3	Ausschank von Getränken .....	5 881	1 096 482	5 872	1 002 876	3 384	86 817
J	Information und Kommunikation .....	23 879	38 544 498	23 661	31 466 271	3 401	3 710 677
58	Verlagswesen .....	1 798	6 916 518	1 738	3 695 454	1 073	1 978 434
58.1	Verlegen von Büchern und Zeitschriften; sonstiges Verlagswesen (ohne Software) .....	1 621	5 337 726	1 561	3 058 451	1 050	1 977 682
58.2	Verlegen von Software .....	177	1 578 792	177	637 003	23	752
59	Herstellung, Verleih, Vertrieb von Filmen, Fernsehprogrammen; Kinos; Tonstudios und Verlegen von Musik .....	2 105	2 989 994	2 027	1 407 718	1 028	1 433 121

nach Steuersätzen, Vorsteuerabzug und Wirtschaftszweiggruppen

ohne Umsatzsteuer -

Steuerpflichtige Lieferungen und Leistungen				Steuerpfl. Umsätze nach §13b für die der Leistungempf. die Steuer schuldet		Steuerfreie Lieferungen und Leistungen						Gewerbe- kenn- zahl
zu anderen Steuersätzen		nach § 24 Abs. 1 UStG				zusammen		darunter				
Anzahl	1 000 EUR	Anzahl	1 000 EUR	Anzahl	1 000 EUR	Anzahl	1 000 EUR	Fälle	1 000 EUR	Fälle	1 000 EUR	
61	34	-	-	253	53 064	1 006	401 261	831	288 856	288	112 406	47.4
.	.	.	.	2 132	181 067	2 964	887 303	2 656	873 633	549	13 669	47.5
.	.	.	.	94	3 223	1 548	226 029	1 273	214 850	407	11 179	47.6
.	.	.	.	1 208	263 698	6 062	1 237 766	5 382	1 075 862	1 078	161 904	47.7
.	.	.	.	.	.	106	4 282	86	2 713	27	1 569	47.8
76	864	.	.	.	.	1 640	658 499	1 478	643 033	265	15 466	47.9
.	.	.	.	1 382	641 436	3 228	3 230 350	2 620	3 092 719	941	137 631	H
121	- 487	-	-	895	176 389	1 732	245 587	1 349	193 574	565	52 013	49
.	.	.	.	.	.	3	39	.	.	.	.	49.1
.	.	.	.	.	.	.	.	.	.	.	.	49.2
24	- 730	-	-	187	30 061	636	54 826	411	36 876	317	17 950	49.3
97	243	-	-	700	123 856	1 089	187 601	933	153 792	244	33 810	49.4
.	.	.	.	.	.	.	.	.	.	.	.	49.5
.	.	.	.	10	1 073	71	117 530	65	115 118	10	2 412	50
.	.	.	.	.	.	.	.	.	.	.	.	50.1
.	.	.	.	.	.	.	.	17	74 624	.	.	50.2
.	.	.	.	4	87	11	7 798	9	7 793	3	5	50.3
.	.	.	.	6	986	.	.	39	32 702	.	.	50.4
.	.	.	.	9	3 684	31	209 945	24	196 363	8	13 582	51
.	.	.	.	.	.	.	.	.	.	.	.	51.1
.	.	.	.	.	.	.	.	.	.	.	.	51.2
113	- 80	.	.	418	459 003	1 234	2 643 967	1 072	2 581 584	297	62 384	52
.	.	.	.	15	382	41	38 235	28	24 585	17	13 650	52.1
.	.	.	.	403	458 621	1 193	2 605 732	1 044	2 556 999	280	48 734	52.2
3	3	-	-	50	1 287	160	13 320	110	6 080	61	7 241	53
3	3	-	-	50	1 287	160	13 320	110	6 080	61	7 241	53.2
150	28	38	1 491	321	11 391	2 603	179 829	937	28 886	1 778	150 944	I
74	- 53	16	669	118	3 494	1 459	121 841	525	14 569	1 014	107 272	55
65	- 77	12	583	99	2 060	1 172	65 280	475	13 851	766	51 429	55.1
.	.	.	.	9	971	131	43 313	30	265	106	43 048	55.2
.	.	.	.	6	17	104	11 110	11	284	99	10 826	55.3
3	29	.	.	4	447	52	2 138	9	169	43	1 969	55.9
76	81	22	822	203	7 897	1 144	57 988	412	14 317	764	43 672	56
49	111	10	334	119	6 364	831	10 711	293	4 728	559	5 984	56.1
.	.	.	.	36	684	107	41 865	57	7 131	53	34 735	56.2
.	.	.	.	48	849	206	5 411	62	2 458	152	2 954	56.3
.	.	.	.	931	432 008	4 009	2 939 205	3 192	2 577 670	1 169	361 535	J
114	- 153	-	-	86	7 024	722	1 235 759	654	1 206 033	162	29 726	58
110	268	-	-	78	5 877	688	295 449	626	265 912	155	29 536	58.1
4	- 421	-	-	8	1 147	34	940 311	28	940 121	7	190	58.2
21	- 27	-	-	63	56 814	393	92 368	290	75 763	141	16 605	59

Tabelle 5. Steuerpflichtige und steuerfreie Lieferungen und Leistungen in Bayern 2012

- Lieferungen und Leistungen

Ge- werbe- kenn- zahl	Wirtschaftszweig	Steuer- pflichtige	Lieferungen und Leistungen	Steuerpflichtige Lieferungen und Leistungen			
				zu 19%		zu 7%	
				Anzahl	1 000 EUR	Anzahl	1 000 EUR
59.1	Herstellung von Filmen und Fernsehprogrammen, deren Verleih und Vertrieb; Kinos .....	1 673	2 558 732	1 615	1 085 569	780	1 384 128
59.2	Tonstudios; Herstellung von Hörfunkbeiträgen; Verlegen von bespielten Tonträgern und Musikalien .....	432	431 262	412	322 150	248	48 994
60	Rundfunkveranstalter .....	77	3 626 897	77	3 459 200	52	150 301
60.1	Hörfunkveranstalter .....	48	151 259	48	142 763	33	8 151
60.2	Fernsehveranstalter .....	29	3 475 638	29	3 316 437	19	142 150
61	Telekommunikation .....	311	7 938 585	310	7 500 780	47	2 396
61.1	Leitungsgebundene Telekommunikation .....	19	.	.	.	.	.
61.2	Drahtlose Telekommunikation .....	80	.	.	.	.	.
61.3	Satellitentelekommunikation .....	7	1 734	7	1 647	-	-
61.9	Sonstige Telekommunikation .....	205	163 719	205	156 016	35	2 135
62	Erbringung von Dienstleistungen der Informationstechnologie .....	16 112	14 658 052	16 062	13 214 837	814	51 717
63	Informationsdienstleistungen .....	3 476	2 414 453	3 447	2 188 282	387	94 707
63.1	Datenverarbeitung, Hosting und damit verbundene Tätigkeiten; Webportale .....	250	273 053	250	267 415	20	677
63.9	Erbringung von sonstigen Informationsdienstleistungen .....	3 226	2 141 400	3 197	1 920 867	367	94 031
K	Erbringung von Finanz- und Versicherungsdienstleistungen .....	5 201	12 816 978	5 144	9 956 457	606	643 304
64	Erbringung von Finanzdienstleistungen .....	1 572	10 672 576	1 531	7 962 719	351	584 416
64.1	Zentralbanken und Kreditinstitute .....	388	4 415 798	388	3 500 643	280	365 458
64.2	Beteiligungsgesellschaften .....	1 014	4 593 105	.	.	.	.
64.3	Treuhand- und sonstige Fonds und ähnliche Finanzinstitutionen .....	7	4 283	.	.	.	.
64.9	Sonstige Finanzierungsinstitutionen .....	163	1 659 391	162	1 626 724	14	2 077
65	Versicherungen, Rückversicherungen und Pensionskassen (ohne Sozialversicherung) .....	30	918 392	30	886 334	6	20 904
65.1	Versicherungen .....	14	186 135	14	181 959	.	.
65.2	Rückversicherungen .....	3	.	.	.	.	.
65.3	Pensionskassen und Pensionsfonds .....	13	.	.	.	.	.
66	Mit Finanz- und Versicherungsdienstleistungen verbundene Tätigkeiten .....	3 599	1 226 010	3 583	1 107 404	249	37 984
66.1	Mit Finanzdienstleistungen verbundene Tätigkeiten .....	1 781	984 455	1 773	876 588	115	32 874
66.2	Mit Versicherungsdienstleistungen und Pensionskassen verbundene Tätigkeiten .....	1 807	236 668	1 799	226 055	.	.
66.3	Fondsmanagement .....	11	4 887	11	4 761	.	.
L	Grundstücks- und Wohnungswesen .....	55 240	26 270 751	54 685	18 335 733	3 218	654 401
68	Grundstücks- und Wohnungswesen .....	55 240	26 270 751	54 685	18 335 733	3 218	654 401
68.1	Kauf und Verkauf von eigenen Grundstücken, Gebäuden und Wohnungen .....	2 286	3 876 355	2 207	1 753 185	82	21 541
68.2	Vermietung, Verpachtung von eigenen oder geleasteten Grundstücken, Gebäuden und Wohnungen .....	43 727	16 695 634	43 319	12 804 323	2 740	516 857
68.3	Vermittlung und Verwaltung von Grundstücken, Gebäuden und Wohnungen für Dritte .....	9 227	5 698 762	9 159	3 778 225	396	116 002
M	Erbringung von freiberuflichen, wissenschaftlichen und technischen Dienstleistungen .....	87 013	47 594 472	86 592	40 259 005	8 454	1 609 740
69	Rechts- und Steuerberatung, Wirtschaftsprüfung .....	20 913	7 300 844	20 898	7 237 155	1 478	6 910
69.1	Rechtsberatung .....	10 718	3 448 111	10 708	3 402 658	788	4 513
69.2	Wirtschaftsprüfung und Steuerberatung; Buchführung .....	10 195	3 852 733	10 190	3 834 497	690	2 397
70	Verwaltung und Führung von Unternehmen und Betrieben; Unternehmensberatung .....	18 328	21 770 807	18 235	16 797 891	1 450	932 512

nach Steuersätzen, Vorsteuerabzug und Wirtschaftszweiggruppen

ohne Umsatzsteuer -

Steuerpflichtige Lieferungen und Leistungen				Steuerpfl. Umsätze nach §13b für die der Leistungsempf. die Steuer schuldet		Steuerfreie Lieferungen und Leistungen						Gewerbe- kenn- zahl
zu anderen Steuersätzen		nach § 24 Abs. 1 UStG				zusammen		darunter				
Anzahl	1 000 EUR	Anzahl	1 000 EUR	Anzahl	1 000 EUR	Anzahl	1 000 EUR	Fälle	1 000 EUR	Fälle	1 000 EUR	
17	- 54	-	-	50	16 725	282	72 365	199	60 197	106	12 168	59.1
4	26	-	-	13	40 089	111	20 004	91	15 566	35	4 438	59.2
18	41	-	-	10	13 237	15	4 118	7	4 069	8	49	60
10	- 7	-	-	5	326	8	26	4	14	4	12	60.1
8	48	-	-	5	12 911	7	4 092	3	4 055	4	37	60.2
11	- 3 089	-	-	35	206 352	59	232 145	40	16 952	26	215 193	61
.	.	.	.	.	.	.	.	.	.	.	.	61.1
.	.	.	.	.	.	.	.	.	.	.	.	61.2
.	.	.	.	.	.	.	.	.	.	.	.	61.3
4	- 2	-	-	18	2 043	37	3 526	24	3 217	17	310	61.9
111	- 332	-	-	538	99 288	2 348	1 292 540	1 873	1 221 780	648	70 761	62
.	.	.	.	199	49 292	472	82 274	328	53 073	184	29 201	63
.	.	.	.	.	.	45	3 188	38	2 828	11	360	63.1
33	- 30	.	.	.	.	427	79 086	290	50 245	173	28 841	63.9
.	.	.	.	213	718 620	655	1 500 207	362	978 283	314	521 923	K
80	- 1 324	-	-	73	705 411	455	1 421 354	162	899 431	314	521 923	64
12	- 442	-	-	13	488 919	34	61 220	34	61 220	-	-	64.1
57	- 1 148	-	-	44	204 297	397	1 342 007	104	820 083	314	521 923	64.2
.	.	.	.	.	.	.	.	.	.	.	.	64.3
11	266	-	-	16	12 196	24	18 128	24	18 128	-	-	64.9
8	- 188	-	-	7	1 247	5	10 096	5	10 096	-	-	65
.	.	-	-	4	427	.	.	.	.	-	-	65.1
.	.	.	.	.	.	.	.	.	.	.	.	65.2
.	.	.	.	.	.	.	.	.	.	.	.	65.3
.	.	.	.	133	11 962	195	68 757	195	68 757	-	-	66
30	- 136	-	-	68	9 119	100	66 010	100	66 010	-	-	66.1
10	16	.	.	.	.	.	.	.	.	-	-	66.2
.	.	.	.	.	.	.	.	.	.	-	-	66.3
521	438	4	372	2 193	1 282 949	11 215	5 996 858	2 044	694 116	9 588	5 302 743	L
521	438	4	372	2 193	1 282 949	11 215	5 996 858	2 044	694 116	9 588	5 302 743	68
28	623	-	-	185	440 362	804	1 660 645	70	78 526	759	1 582 119	68.1
416	1 059	4	372	1 739	591 009	8 415	2 782 015	1 676	406 987	7 056	2 375 027	68.2
77	- 1 243	-	-	269	251 578	1 996	1 554 199	298	208 602	1 773	1 345 597	68.3
3 321	- 9 814	8	93	2 385	695 870	9 411	5 039 577	5 290	4 212 208	4 638	827 369	M
2 601	3 312	.	.	.	.	1 641	47 204	555	24 321	1 156	22 883	69
1 638	1 582	-	-	114	5 272	1 075	34 086	320	20 952	804	13 134	69.1
963	1 730	.	.	.	.	566	13 118	235	3 369	352	9 749	69.2
138	- 358	.	.	.	.	2 651	3 697 125	1 258	3 048 160	1 581	648 965	70

Tabelle 5. Steuerpflichtige und steuerfreie Lieferungen und Leistungen in Bayern 2012

- Lieferungen und Leistungen

Gewerke- kenn- zahl	Wirtschaftszweig	Steuer- pflichtige	Lieferungen und Leistungen	Steuerpflichtige Lieferungen und Leistungen			
				zu 19%		zu 7%	
				Anzahl	1 000 EUR	Anzahl	1 000 EUR
70.1	Verwaltung und Führung von Unternehmen und Betrieben .....	2 913	16 490 196	2 893	11 924 183	260	795 970
70.2	Public-Relations- und Unternehmensberatung .....	15 415	5 280 611	15 342	4 873 708	1 190	136 542
71	Architektur- und Ingenieurbüros; technische, physikalische und chemische Untersuchung .....	25 854	10 098 889	25 782	8 968 344	1 030	36 253
71.1	Architektur- und Ingenieurbüros .....	25 022	9 513 065	24 955	8 427 171	973	23 721
71.2	Technische, physikalische und chemische Untersuchung .....	832	585 824	827	541 172	57	12 532
72	Forschung und Entwicklung .....	1 605	1 520 469	1 578	839 150	189	449 681
72.1	Forschung und Entwicklung im Bereich Natur-, Ingenieur-, Agrarwissenschaften und Medizin .....	1 409	1 452 664	1 385	784 390	154	443 094
72.2	Forschung und Entwicklung im Bereich Rechts-, Wirtschafts-, Sozial-, Sprach-, Kultur- und Kunstwissenschaften .....	196	67 806	193	54 761	35	6 587
73	Werbung und Marktforschung .....	6 047	4 385 429	6 035	4 223 534	776	36 304
73.1	Werbung .....	5 592	3 692 914	5 580	3 544 348	728	32 090
73.2	Markt- und Meinungsforschung .....	455	692 515	455	679 186	48	4 214
74	Sonstige freiberufliche, wissenschaftliche und technische Tätigkeiten .....	12 251	2 022 054	12 061	1 740 326	1 958	106 675
74.1	Ateliers für Textil-, Schmuck-, Grafik- u.ä. Design .....	3 661	398 929	3 608	355 416	542	19 879
74.2	Fotografie und Fotolabors .....	2 069	298 048	2 020	246 610	712	42 369
74.3	Übersetzen und Dolmetschen .....	1 566	124 261	1 536	118 106	195	3 624
74.9	Sonstige freiberufliche, wissenschaftliche und technische Tätigkeiten a.n.g. ....	4 955	1 200 816	4 897	1 020 195	509	40 802
75	Veterinärwesen .....	2 015	495 978	2 003	452 606	1 573	41 405
N	Erbringung von sonstigen wirtschaftlichen Dienstleistungen .....	30 392	21 486 492	30 119	18 270 435	3 467	727 498
77	Vermietung von beweglichen Sachen .....	4 954	8 002 353	4 913	6 757 811	519	324 127
77.1	Vermietung von Kraftwagen .....	1 083	3 256 230	1 081	3 096 155	94	5 700
77.2	Vermietung von Gebrauchsgütern .....	643	439 616	638	378 260	129	23 239
77.3	Vermietung von Maschinen, Geräten und sonstigen beweglichen Sachen .....	3 180	4 023 893	3 148	3 170 832	278	130 569
77.4	Leasing von nichtfinanziellen immateriellen Vermögensgegenständen (ohne Copyrights) .....	48	282 614	46	112 565	18	164 620
78	Vermittlung und Überlassung von Arbeitskräften .....	1 264	3 324 906	1 261	3 300 885	67	2 399
78.1	Vermittlung von Arbeitskräften .....	642	722 082	641	704 818	31	1 697
78.2	Befristete Überlassung von Arbeitskräften .....	463	2 010 868	461	2 006 684	26	631
78.3	Sonstige Überlassung von Arbeitskräften .....	159	591 957	159	589 383	10	71
79	Reisebüros, Reiseveranstalter und Erbringung sonstiger Reservierungsdienstleistungen .....	1 960	1 346 425	1 940	628 002	405	71 866
79.1	Reisebüros und Reiseveranstalter .....	1 868	1 275 497	1 848	572 973	375	58 682
79.9	Erbringung sonstiger Reservierungsdienstleistungen .....	92	70 928	92	55 029	30	13 185
80	Wach- und Sicherheitsdienste sowie Detekteien .....	805	570 236	805	562 583	32	832
80.1	Private Wach- und Sicherheitsdienste .....	595	518 715	595	513 829	23	346
80.2	Sicherheitsdienste mithilfe von Überwachungs- und Alarmsystemen .....	39	28 177	39	26 264	.	.
80.3	Detekteien .....	171	23 345	171	22 490	.	.
81	Gebäudebetreuung; Garten- und Landschaftsbau .....	11 637	3 415 030	11 487	2 995 208	1 574	118 298
81.1	Hausmeisterdienste .....	2 809	322 086	2 766	291 229	144	3 164
81.2	Reinigung von Gebäuden, Straßen und Verkehrsmitteln .....	5 171	1 933 568	5 098	1 784 373	161	5 430
81.3	Garten- und Landschaftsbau sowie Erbringung von sonstigen gärtnerischen Dienstleistungen .....	3 657	1 159 376	3 623	919 606	1 269	109 704

nach Steuersätzen, Vorsteuerabzug und Wirtschaftszweiggruppen

ohne Umsatzsteuer -

Steuerpflichtige Lieferungen und Leistungen				Steuerpfl. Umsätze nach §13b für die der Leistungempf. die Steuer schuldet		Steuerfreie Lieferungen und Leistungen						Gewerbe- kenn- zahl
zu anderen Steuersätzen		nach § 24 Abs. 1 UStG				zusammen		darunter				
Anzahl	1 000 EUR	Anzahl	1 000 EUR			Anzahl	1 000 EUR	Fälle	1 000 EUR	Fälle	1 000 EUR	
67	- 95	-	-	186	310 442	609	3 459 696	311	2 909 010	381	550 686	70.1
71	- 264	.	.	.	.	2 042	237 429	947	139 150	1 200	98 279	70.2
347	- 12 047	.	.	.	.	2 163	836 500	1 419	773 156	839	63 344	71
331	- 12 064	.	.	.	.	2 017	808 121	1 300	748 398	798	59 723	71.1
16	17	-	-	55	3 725	146	28 378	119	24 758	41	3 621	71.2
11	- 70	-	-	68	21 439	328	210 269	252	194 527	104	15 742	72
11	- 70	-	-	59	21 284	299	203 966	239	190 672	88	13 294	72.1
-	-	-	-	9	154	29	6 303	13	3 855	16	2 448	72.2
67	- 810	-	-	221	13 133	1 011	113 268	828	64 870	243	48 398	73
63	- 715	-	-	207	8 440	962	108 751	798	63 759	222	44 992	73.1
4	- 96	-	-	14	4 693	49	4 517	30	1 111	21	3 406	73.2
47	- 26	3	5	352	41 539	1 402	133 534	855	105 878	614	27 657	74
.	.	.	.	113	4 338	397	19 289	294	18 414	119	875	74.1
9	36	-	-	38	565	246	8 468	179	7 896	83	572	74.2
4	1	-	-	43	496	206	2 035	120	1 336	96	698	74.3
.	.	.	.	158	36 140	553	103 742	262	78 231	316	25 511	74.9
110	186	-	-	20	105	215	1 676	123	1 295	101	381	75
372	3 752	4	45	4 750	525 308	3 819	1 959 455	2 660	1 623 132	1 816	336 323	N
.	.	.	.	585	164 012	943	755 752	731	553 011	319	202 741	77
41	435	-	-	58	3 544	237	150 396	191	148 058	75	2 337	77.1
13	18	-	-	35	2 482	97	35 618	74	18 245	29	17 373	77.2
64	205	.	.	.	.	595	564 317	457	381 815	210	182 502	77.3
.	.	-	-	.	.	14	5 421	9	4 892	5	529	77.4
.	.	.	.	55	3 027	118	18 403	50	2 887	73	15 516	78
.	.	.	.	27	1 486	57	14 065	23	880	38	13 184	78.1
32	172	-	-	20	1 082	47	2 299	21	1 900	27	399	78.2
5	4	-	-	8	459	14	2 040	6	107	8	1 932	78.3
.	.	-	-	.	.	1 060	635 614	836	602 401	661	33 214	79
16	- 605	-	-	50	11 531	1 029	632 916	818	600 556	643	32 361	79.1
.	.	-	-	.	.	31	2 698	18	1 845	18	853	79.9
9	10	-	-	59	5 145	69	1 666	43	1 473	29	193	80
6	19	-	-	38	3 237	44	1 284	29	1 221	16	63	80.1
.	.	-	-	18	1 733	9	188	7	105	3	83	80.2
.	.	-	-	3	175	16	194	7	147	10	47	80.3
102	2 797	-	-	3 376	277 902	546	20 825	304	16 940	269	3 886	81
6	10	-	-	770	26 045	88	1 637	34	764	57	873	81.1
43	2 874	-	-	1 429	133 601	218	7 291	127	6 028	102	1 263	81.2
53	- 87	-	-	1 177	118 256	240	11 897	143	10 148	110	1 749	81.3

Tabelle 5. Steuerpflichtige und steuerfreie Lieferungen und Leistungen in Bayern 2012

- Lieferungen und Leistungen

Gewerke- kenn- zahl	Wirtschaftszweig	Steuer- pflichtige	Lieferungen und Leistungen	Steuerpflichtige Lieferungen und Leistungen			
				zu 19%		zu 7%	
				Anzahl	1 000 EUR	Anzahl	1 000 EUR
82	Erbringung von wirtschaftlichen Dienstleistungen für Unternehmen und Privatpersonen a.n.g. ....	9 772	4 827 542	9 713	4 025 946	870	209 977
82.1	Sekretariats- und Schreibdienste, Copy-Shops .....	2 888	185 388	2 886	178 295	166	4 109
82.2	Call Center .....	131	76 726	131	74 842	4	97
82.3	Messe-, Ausstellungs- und Kongressveranstalter .....	1 178	989 477	1 172	941 222	121	32 755
82.9	Erbringung sonstiger wirtschaftlicher Dienstleistungen für Unternehmen und Privatpersonen .....	5 575	3 575 951	5 524	2 831 587	579	173 017
P	Erziehung und Unterricht .....	7 383	1 642 704	7 317	1 127 113	2 599	85 016
85	Erziehung und Unterricht .....	7 383	1 642 704	7 317	1 127 113	2 599	85 016
85.1	Kindergärten und Vorschulen .....	14	1 110	12	507	.	.
85.2	Grundschulen .....	-	-	-	-	-	-
85.3	Weiterführende Schulen .....	273	170 729	270	43 554	124	5 009
85.4	Tertiärer und post-sekundärer, nicht tertiärer Unterricht .....	238	201 244	234	165 659	.	.
85.5	Sonstiger Unterricht .....	6 806	1 264 310	6 751	912 701	2 388	75 158
85.6	Erbringung von Dienstleistungen für den Unterricht .....	52	5 311	50	4 692	11	176
Q	Gesundheits- und Sozialwesen .....	8 655	16 864 041	7 647	1 644 636	3 512	847 551
86	Gesundheitswesen .....	7 662	12 676 340	6 719	1 468 487	3 084	381 320
86.1	Krankenhäuser .....	285	10 209 642	283	720 558	219	82 086
86.2	Arzt- und Zahnarztpraxen .....	3 533	1 487 335	2 670	167 483	1 842	182 045
86.9	Gesundheitswesen a.n.g. ....	3 844	979 362	3 766	580 447	1 023	117 189
87	Heime (ohne Erholungs- und Ferienheime) .....	197	2 357 048	182	55 322	155	241 952
87.1	Pflegeheime .....	110	1 479 168	99	35 799	89	213 685
87.2	Stationäre Einrichtungen zur psychosozialen Betreuung, Suchtbekämpfung u.ä. ....	8	22 262	8	952	4	7 357
87.3	Altenheime; Alten- und Behindertenwohnheime .....	58	829 478	57	17 040	42	16 426
87.9	Sonstige Heime (ohne Erholungs- und Ferienheime) .....	21	26 139	18	1 532	20	4 485
88	Sozialwesen (ohne Heime) .....	796	1 830 653	746	120 827	273	224 279
88.1	Soziale Betreuung älterer Menschen und Behinderter .....	217	38 974	203	14 645	34	14 873
88.9	Sonstiges Sozialwesen (ohne Heime) .....	579	1 791 679	543	106 182	239	209 406
R	Kunst, Unterhaltung und Erholung .....	18 063	5 957 364	16 448	3 429 922	9 921	954 025
90	Kreative, künstlerische und unterhaltende Tätigkeiten .....	10 020	1 177 407	8 514	581 531	5 848	517 145
91	Bibliotheken, Archive, Museen, botanische und zoologische Gärten .....	127	122 784	124	49 462	79	19 843
92	Spiel-, Wett- und Lotteriewesen .....	1 405	2 085 919	1 405	689 140	525	29 982
93	Erbringung von Dienstleistungen des Sports, der Unterhaltung und der Erholung .....	6 511	2 571 253	6 405	2 109 789	3 469	387 055
93.1	Erbringung von Dienstleistungen des Sports .....	4 155	1 793 247	4 135	1 622 288	2 404	126 085
93.2	Erbringung von sonstigen Dienstleistungen der Unterhaltung und der Erholung .....	2 356	778 007	2 270	487 501	1 065	260 970
S	Erbringung von sonstigen Dienstleistungen .....	44 205	13 484 867	43 921	10 348 309	4 826	825 826
94	Interessenvertretungen sowie kirchliche und sonstige religiöse Vereinigungen (ohne Sozialwesen und Sport) .....	1 411	2 549 237	1 337	1 013 872	776	334 374
94.1	Wirtschafts- und Arbeitgeberverbände, Berufsorganisationen .....	210	319 161	208	136 448	82	54 832
94.2	Arbeitnehmervereinigungen .....	-	-	-	-	-	-
94.9	Kirchliche Vereinigungen, politische Parteien sowie sonstige Interessenvertretungen und Vereinigungen a.n.g. ....	1 201	2 230 076	1 129	877 424	694	279 542
95	Reparatur von DV-Geräten und Gebrauchsgütern .....	1 589	585 744	1 588	550 258	131	5 806
95.1	Reparatur von DV- und Telekommunikationsgeräten .....	197	175 051	197	169 970	.	.
95.2	Reparatur von Gebrauchsgütern .....	1 392	410 693	1 391	380 289	.	.
96	Erbringung von sonstigen überwiegend persönlichen Dienstleistungen .....	41 205	10 349 886	40 996	8 784 179	3 919	485 646



nach Steuersätzen, Vorsteuerabzug und Wirtschaftszweiggruppen

ohne Umsatzsteuer -

Steuerpflichtige Lieferungen und Leistungen				Steuerpfl. Umsätze nach §13b für die der Leistungsempf. die Steuer schuldet		Steuerfreie Lieferungen und Leistungen						Gewerbe- kenn- zahl
zu anderen Steuersätzen		nach § 24 Abs. 1 UStG				zusammen		darunter				
Anzahl	1 000 EUR	Anzahl	1 000 EUR	Anzahl	1 000 EUR	Anzahl	1 000 EUR	Fälle	1 000 EUR	Fälle	1 000 EUR	
76	737	.	.	.	.	1 083	527 194	696	446 420	465	80 774	82
.	.	.	.	30	611	160	2 308	83	1 084	87	1 224	82.1
.	.	.	.	.	.	11	1 774	3	5	8	1 769	82.2
10	- 51	.	.	204	8 636	144	6 916	118	6 366	37	550	82.3
52	736	.	.	385	54 415	768	516 196	492	438 965	333	77 231	82.9
64	37	3	40	100	3 072	2 008	427 425	367	18 600	1 773	408 826	P
64	37	3	40	100	3 072	2 008	427 425	367	18 600	1 773	408 826	85
.	.	.	.	.	.	4	382	.	.	4	382	85.1
.	.	.	.	.	.	.	.	.	.	.	.	85.2
.	.	.	.	5	446	103	121 720	16	89	94	121 631	85.3
3	5	3	40	10	332	.	.	.	.	59	30 179	85.4
61	32	.	.	81	2 235	1 824	274 184	335	17 948	1 606	256 236	85.5
.	.	.	.	.	.	.	.	.	.	10	397	85.6
.	.	.	.	187	14 430	3 360	14 350 995	371	96 257	3 130	14 254 738	Q
.	.	.	.	136	8 317	3 110	10 811 809	299	70 410	2 917	10 741 398	86
.	.	.	.	17	6 128	118	9 394 461	9	78	114	9 394 383	86.1
7	16	.	.	59	685	1 956	1 137 106	63	3 747	1 933	1 133 360	86.2
20	- 19	.	.	60	1 505	1 036	280 241	227	66 586	870	213 655	86.9
.	.	.	.	18	730	96	2 059 008	30	6 150	82	2 052 858	87
.	.	.	.	.	.	57	1 228 951	26	5 728	45	1 223 223	87.1
.	.	.	.	.	.	.	.	.	.	.	.	87.2
.	.	.	.	.	.	.	.	.	.	28	795 664	87.3
.	.	.	.	.	.	.	.	.	.	.	.	87.9
4	- 14	.	.	33	5 383	154	1 480 179	42	19 697	131	1 460 482	88
.	.	.	.	.	.	41	9 453	7	311	38	9 142	88.1
.	.	.	.	.	.	113	1 470 726	35	19 386	93	1 451 340	88.9
84	4 815	4	57	568	48 814	2 025	1 519 731	854	41 608	1 298	1 478 123	R
.	.	.	.	338	7 544	1 106	71 059	470	19 309	704	51 750	90
.	.	.	.	.	.	35	53 148	22	1 729	18	51 418	91
7	21	.	.	14	18 322	151	1 348 455	38	1 706	121	1 346 748	92
47	4 725	.	.	.	.	733	47 070	324	18 863	455	28 206	93
31	4 730	.	.	.	.	453	28 129	168	9 969	304	18 159	93.1
16	- 5	.	.	.	.	280	18 941	156	8 894	151	10 047	93.2
296	238	5	121	3 572	286 952	4 394	2 023 422	2 773	661 390	1 888	1 362 032	S
16	57	.	.	36	2 772	285	1 198 162	112	34 583	214	1 163 579	94
.	.	.	.	.	.	52	127 797	28	1 430	33	126 367	94.1
.	.	.	.	.	.	.	.	.	.	.	.	94.2
.	.	.	.	.	.	233	1 070 365	84	33 153	181	1 037 212	94.9
12	.	.	.	185	12 578	262	17 101	207	15 879	76	1 222	95
.	.	.	.	13	335	46	4 665	39	4 373	10	291	95.1
.	.	.	.	172	12 244	216	12 436	168	11 506	66	931	95.2
268	181	5	121	3 351	271 602	3 847	808 159	2 454	610 927	1 598	197 231	96

Tabelle 6. Steuerpflichtige, Lieferungen und Leistungen in Bayern 2012

- Lieferungen und Leistungen

Gde Schl. Nr.	Regionale Gliederung	Wirtschaftliche Gliederung (Gewerbekennzahl-Abschnitt)							
		Summe aller Wirtschaftszweige (A-S)		Produzierendes Gewerbe (B-F)		Verarbeitendes Gewerbe (C)		Baugewerbe (F)	
		Steuerpflichtige	Lieferungen und Leistungen	Steuerpflichtige	Lieferungen und Leistungen	Steuerpflichtige	Lieferungen und Leistungen	Steuerpflichtige	Lieferungen und Leistungen
		Anzahl	1 000 EUR	Anzahl	1 000 EUR	Anzahl	1 000 EUR	Anzahl	1 000 EUR
	<b>Bayern insgesamt .....</b>	<b>603 705</b>	<b>958 666 025</b>	<b>132 420</b>	<b>473 945 864</b>	<b>43 281</b>	<b>377 150 594</b>	<b>61 000</b>	<b>47 934 525</b>
1	Oberbayern .....	253 514	511 368 248	45 761	261 003 900	15 230	226 903 096	23 436	16 595 126
161	Ingolstadt (Krfr.St) .....	4 515	16 220 823	682	.	202	1 840 348	400	293 604
162	München (Krfr.St) .....	86 223	270 324 177	9 388	152 070 395	3 568	133 831 259	5 365	5 158 658
163	Rosenheim (Krfr.St) .....	3 360	4 294 163	513	.	181	1 308 391	290	242 622
171	Altötting (Lkr) .....	4 482	13 015 865	1 382	10 806 017	307	.	493	.
172	Berchtesgadener Land (Lkr) .....	5 035	4 369 431	974	1 882 079	342	1 492 768	528	310 799
173	Bad Tölz-Wolfratshausen (Lkr) .....	7 878	4 747 751	1 868	2 319 313	685	1 816 606	1 010	405 450
174	Dachau (Lkr) .....	7 193	4 780 003	1 757	1 612 553	531	969 474	858	523 303
175	Ebersberg (Lkr) .....	7 194	7 563 907	1 418	.	506	2 051 629	720	438 440
176	Eichstätt (Lkr) .....	4 538	6 255 293	1 345	1 781 759	384	1 148 673	546	412 536
177	Erding (Lkr) .....	6 582	5 448 144	1 718	1 548 475	441	852 733	836	419 672
178	Freising (Lkr) .....	8 098	10 339 382	1 788	4 776 351	496	3 602 320	937	961 991
179	Fürstenfeldbruck (Lkr) .....	10 194	7 123 869	2 052	2 093 260	678	1 321 918	1 190	594 954
180	Garmisch-Partenkirchen (Lkr) .....	5 475	2 257 399	1 033	695 933	312	397 941	616	210 920
181	Landsberg am Lech (Lkr) .....	6 490	4 711 803	1 527	2 805 242	446	2 420 496	716	297 787
182	Miesbach (Lkr) .....	6 753	3 670 573	1 372	1 234 301	462	.	777	.
183	Mühldorf a.Inn (Lkr) .....	5 397	5 000 915	1 508	2 545 586	446	1 964 575	695	438 957
184	München (Lkr) .....	24 154	99 397 134	3 493	48 845 118	1 366	46 408 332	1 678	1 582 136
185	Neuburg-Schrobenhausen (Lkr) .....	4 010	4 534 961	1 251	2 535 671	336	1 595 932	580	784 232
186	Pfaffenhofen a.d.Ilm (Lkr) .....	5 510	4 599 906	1 444	1 471 929	387	926 460	721	406 905
187	Rosenheim (Lkr) .....	15 068	12 082 356	3 918	5 186 888	1 291	4 006 026	1 993	855 343
188	Starnberg (Lkr) .....	9 809	7 785 031	1 396	3 564 779	598	3 167 341	683	353 763
189	Traunstein (Lkr) .....	8 998	8 069 631	2 246	4 148 945	743	3 137 819	974	773 896
190	Weilheim-Schongau (Lkr) .....	6 558	4 775 730	1 688	2 031 395	522	1 498 014	830	430 365
2	Niederbayern .....	55 888	53 072 437	16 961	26 999 021	4 450	19 229 905	6 510	5 774 635
261	Landshut (Krfr.St) .....	2 792	3 192 437	417	.	126	1 149 011	242	96 231
262	Passau (Krfr.St) .....	2 420	3 144 441	388	.	128	278 016	190	317 493
263	Straubing (Krfr.St) .....	2 037	2 702 038	364	.	151	947 760	142	72 149
271	Deggendorf (Lkr) .....	5 441	5 316 303	1 668	2 470 912	414	1 007 715	694	1 256 123
272	Freyung-Grafenau (Lkr) .....	3 405	2 690 348	1 145	1 434 084	362	993 245	471	289 467
273	Kelheim (Lkr) .....	5 046	7 535 157	1 486	5 363 282	379	4 796 393	665	457 734
274	Landshut (Lkr) .....	7 373	8 076 574	2 292	4 777 648	633	3 947 147	954	616 573
275	Passau (Lkr) .....	8 907	7 094 576	2 808	3 052 669	742	2 150 435	1 063	554 665
276	Regen (Lkr) .....	3 631	2 026 574	1 072	870 163	333	556 988	455	266 482
277	Rottal-Inn (Lkr) .....	6 444	5 449 844	2 407	3 057 737	484	1 550 882	763	1 268 215
278	Straubing-Bogen (Lkr) .....	4 274	3 279 694	1 437	1 561 380	392	1 071 996	506	339 180
279	Dingolfing-Landau (Lkr) .....	4 118	2 564 451	1 477	1 182 891	306	780 317	365	240 322

nach ausgewählten Wirtschaftsabteilungen sowie kreisfreien Städten und Landkreisen

ohne Umsatzsteuer -

Wirtschaftliche Gliederung (Gewerbekennzahl-Abschnitt)												Gde Schl. Nr.
Dienstleistungs- bereiche (G-S)		Handel; Instandhaltung und Reparatur von Kfz (G)		Einzelhandel (47)		Gastgewerbe (I)		Information und Kommunikation (J)		Unternehmens- dienstleister (M-N)		
Steuer- pflich- tige	Lieferungen und Leistungen	Steuer- pflich- tige	Lieferungen und Leistungen	Steuer- pflich- tige	Lieferungen und Leistungen	Steuer- pflich- tige	Lieferungen und Leistungen	Steuer- pflich- tige	Lieferungen und Leistungen	Steuer- pflich- tige	Lieferungen und Leistungen	
Anzahl	1 000 EUR	Anzahl	1 000 EUR	Anzahl	1 000 EUR	Anzahl	1 000 EUR	Anzahl	1 000 EUR	Anzahl	1 000 EUR	
<b>452 138</b>	<b>479 363 390</b>	<b>113 071</b>	<b>256 563 786</b>	<b>65 420</b>	<b>87 155 228</b>	<b>40 010</b>	<b>14 934 084</b>	<b>23 879</b>	<b>38 544 498</b>	<b>117 405</b>	<b>69 080 964</b>	
202 535	249 226 635	42 515	125 036 778	24 587	35 081 849	13 782	8 238 731	14 135	29 222 208	62 560	38 002 725	1
3 775	13 479 575	836	11 935 639	532	.	382	132 470	163	263 653	1 006	556 959	161
76 663	118 125 237	13 142	56 293 479	7 549	11 745 081	3 961	5 171 258	6 691	15 716 483	28 443	18 516 839	162
2 824	2 595 650	694	834 929	450	.	200	122 669	174	128 226	800	449 172	163
2 999	2 177 023	850	884 390	533	464 201	289	70 379	107	80 131	662	525 731	171
3 955	2 473 864	1 204	1 582 393	730	435 652	690	184 649	102	59 693	707	175 336	172
5 782	2 395 852	1 270	1 175 233	768	440 219	496	137 943	306	109 650	1 660	443 026	173
5 172	3 118 815	1 247	1 779 240	640	600 133	327	91 803	347	137 855	1 424	546 685	174
5 545	4 855 472	1 179	2 318 656	677	412 035	285	85 531	410	149 774	1 741	1 645 325	175
2 898	4 409 200	784	3 517 583	458	341 367	315	80 021	82	25 127	622	402 943	176
4 503	3 830 264	1 103	2 135 932	608	421 523	347	109 597	264	85 533	1 037	423 523	177
5 962	5 498 588	1 401	1 698 444	794	494 960	433	107 933	414	294 877	1 618	725 522	178
7 914	4 968 386	1 738	2 843 417	1 008	1 011 030	393	89 130	634	245 378	2 477	1 164 940	179
4 346	1 550 263	988	685 759	688	333 181	790	257 417	145	39 565	845	152 634	180
4 795	1 876 751	1 174	1 020 471	700	402 244	290	72 654	284	71 164	1 361	275 771	181
5 210	2 415 652	1 121	1 079 255	706	358 304	622	217 205	233	124 825	1 267	383 068	182
3 481	2 416 886	1 051	1 631 029	571	307 071	276	46 171	140	43 179	786	298 416	183
20 383	50 494 251	3 647	22 854 807	1 879	3 242 665	810	438 090	1 851	10 674 146	6 561	7 694 651	184
2 618	1 969 129	837	1 025 811	478	238 546	223	39 320	70	100 381	515	361 385	185
3 897	2 998 552	1 070	1 625 458	569	448 248	288	76 192	191	85 087	919	379 999	186
10 649	6 814 581	2 836	2 722 134	1 669	1 048 264	817	251 712	541	190 058	2 658	935 161	187
8 278	4 192 432	1 439	1 629 372	820	466 005	356	152 840	570	417 694	2 940	983 893	188
6 281	3 861 934	1 719	2 295 188	1 050	661 386	811	207 934	195	119 945	1 352	475 852	189
4 605	2 708 282	1 185	1 468 159	710	675 648	381	95 814	221	59 782	1 159	485 897	190
35 921	25 430 839	11 239	14 749 803	6 647	4 706 871	4 081	1 123 552	1 066	646 709	7 155	3 745 021	2
2 342	1 779 158	566	684 154	371	217 825	200	75 621	81	45 412	671	609 797	261
2 027	.	542	1 192 499	345	302 702	227	80 061	92	205 584	479	596 798	262
1 642	.	446	1 060 593	264	220 671	176	45 863	49	47 977	313	112 639	263
3 488	2 805 998	1 128	1 495 266	673	385 549	332	133 990	108	52 364	675	607 768	271
2 173	1 237 834	720	770 817	474	389 861	369	78 443	56	16 925	329	79 168	272
3 168	2 125 092	985	1 392 531	588	392 427	343	75 726	74	10 976	660	226 016	273
4 418	3 207 415	1 358	2 142 288	723	660 220	312	54 415	182	56 632	943	348 402	274
5 817	3 967 738	1 935	2 596 978	1 170	683 183	764	258 421	149	126 360	1 061	289 779	275
2 442	1 140 714	760	521 396	485	223 376	521	131 639	56	9 561	412	136 601	276
3 700	2 308 463	1 222	1 226 506	678	503 649	356	92 019	85	32 960	743	338 042	277
2 367	1 523 529	781	912 281	432	356 738	262	56 848	69	18 634	442	260 313	278
2 337	1 321 848	796	754 495	444	370 672	219	40 505	65	23 326	427	139 696	279

**Tabelle 6. Steuerpflichtige, Lieferungen und Leistungen in Bayern 2012**
**- Lieferungen und Leistungen**

Gde Schl. Nr.	Regionale Gliederung	Wirtschaftliche Gliederung (Gewerbekennzahl-Abschnitt)							
		Summe aller Wirtschaftszweige (A-S)		Produzierendes Gewerbe (B-F)		Verarbeitendes Gewerbe (C)		Baugewerbe (F)	
		Steuer- pflich- tige	Lieferungen und Leistungen	Steuer- pflich- tige	Lieferungen und Leistungen	Steuer- pflich- tige	Lieferungen und Leistungen	Steuer- pflich- tige	Lieferungen und Leistungen
		Anzahl	1 000 EUR	Anzahl	1 000 EUR	Anzahl	1 000 EUR	Anzahl	1 000 EUR
3	Oberpfalz .....	43 591	65 501 379	11 695	28 237 710	3 688	16 880 665	4 892	5 572 004
361	Amberg (Krfr.St) .....	1 613	2 571 310	304	.	134	1 262 733	132	247 013
362	Regensburg (Krfr.St) .....	6 213	12 410 824	783	.	284	1 875 769	325	293 783
363	Weiden i.d.OPf. (Krfr.St) .....	1 834	3 687 747	333	.	144	525 777	148	157 011
371	Amberg-Sulzbach (Lkr) .....	3 835	3 530 829	1 187	1 342 248	343	701 503	501	364 675
372	Cham (Lkr) .....	5 568	5 866 944	1 963	.	565	2 532 635	789	922 103
373	Neumarkt i.d.OPf. (Lkr) .....	5 751	8 325 762	1 734	.	500	2 791 382	849	2 109 667
374	Neustadt a.d.Waldnaab (Lkr) .....	3 421	3 460 532	1 048	.	364	1 200 931	411	330 380
375	Regensburg (Lkr) .....	7 140	5 686 615	1 850	2 582 111	509	1 891 768	818	511 935
376	Schwandorf (Lkr) .....	5 348	16 763 693	1 615	3 012 493	523	2 365 828	571	428 664
377	Tirschenreuth (Lkr) .....	2 868	3 197 124	878	.	322	1 732 339	348	206 772
4	Oberfranken .....	40 600	56 094 889	9 931	.	3 884	22 735 272	4 310	3 219 291
461	Bamberg (Krfr.St) .....	3 180	3 954 265	424	1 661 374	203	1 243 067	180	209 993
462	Bayreuth (Krfr.St) .....	2 717	11 138 404	376	8 824 130	154	1 243 524	177	377 140
463	Coburg (Krfr.St) .....	1 673	4 718 611	262	3 615 067	141	3 394 151	97	80 131
464	Hof (Krfr.St) .....	1 710	2 343 461	281	927 397	127	735 347	124	81 793
471	Bamberg (Lkr) .....	5 203	4 411 092	1 492	1 743 373	476	1 240 892	752	423 714
472	Bayreuth (Lkr) .....	3 986	2 207 582	1 123	945 750	335	627 422	534	240 363
473	Coburg (Lkr) .....	3 086	3 826 182	825	2 546 027	359	2 198 993	304	221 522
474	Forchheim (Lkr) .....	4 376	2 744 681	1 087	1 381 948	345	670 709	566	323 070
475	Hof (Lkr) .....	3 671	6 048 395	1 054	3 848 803	446	3 467 932	448	238 433
476	Kronach (Lkr) .....	2 648	3 223 739	771	.	417	2 005 896	264	171 164
477	Kulmbach (Lkr) .....	2 965	3 381 474	826	.	273	1 574 147	344	365 253
478	Lichtenfels (Lkr) .....	2 640	4 023 523	669	.	246	1 656 202	260	347 457
479	Wunsiedel i.Fichtelgebirge (Lkr) .....	2 745	4 073 481	741	2 954 539	362	2 676 991	260	139 258
5	Mittelfranken .....	73 279	95 903 710	15 621	.	5 364	32 414 267	7 215	5 615 995
561	Ansbach (Krfr.St) .....	1 521	1 697 559	249	.	83	459 690	112	72 605
562	Erlangen (Krfr.St) .....	4 013	5 554 030	503	.	224	957 489	233	521 664
563	Fürth (Krfr.St) .....	4 771	9 140 264	785	.	284	1 670 729	443	213 863
564	Nürnberg (Krfr.St) .....	22 120	35 601 494	3 260	.	1 195	8 529 989	1 903	2 114 105
565	Schwabach (Krfr.St) .....	1 734	1 892 029	367	.	179	632 836	153	83 712
571	Ansbach (Lkr) .....	7 847	6 623 954	2 634	.	686	2 187 343	943	659 332
572	Erlangen-Höchstadt (Lkr) .....	4 987	12 992 100	1 069	9 944 296	428	9 602 473	497	259 920
573	Fürth (Lkr) .....	4 674	3 735 506	1 132	.	422	1 439 973	565	271 587
574	Nürnberger Land (Lkr) .....	7 351	8 140 829	1 553	4 174 683	605	3 652 666	798	392 705
575	Neustadt a.d.Aisch-Bad Windsheim (Lkr) ....	4 565	3 009 191	1 477	.	400	943 118	470	289 182
576	Roth (Lkr) .....	5 558	4 271 994	1 418	.	524	1 347 930	656	488 673
577	Weißenburg-Gunzenhausen (Lkr) .....	4 138	3 244 760	1 174	1 543 615	334	990 032	442	248 646

nach ausgewählten Wirtschaftsabteilungen sowie kreisfreien Städten und Landkreisen

ohne Umsatzsteuer -

Wirtschaftliche Gliederung (Gewerbekennzahl-Abschnitt)												Gde Schl. Nr.
Dienstleistungs- bereiche (G-S)		Handel; Instandhaltung und Reparatur von Kfz (G)		Einzelhandel (47)		Gastgewerbe (I)		Information und Kommunikation (J)		Unternehmens- dienstleister (M-N)		
Steuer- pflich- tige	Lieferungen und Leistungen	Steuer- pflich- tige	Lieferungen und Leistungen	Steuer- pflich- tige	Lieferungen und Leistungen	Steuer- pflich- tige	Lieferungen und Leistungen	Steuer- pflich- tige	Lieferungen und Leistungen	Steuer- pflich- tige	Lieferungen und Leistungen	
Anzahl	1 000 EUR	Anzahl	1 000 EUR	Anzahl	1 000 EUR	Anzahl	1 000 EUR	Anzahl	1 000 EUR	Anzahl	1 000 EUR	
29 947	36 205 206	9 049	25 722 364	5 236	15 987 671	3 080	749 923	1 077	626 665	6 511	3 177 292	3
1 298	.	367	587 965	233	173 113	129	31 837	39	9 661	294	119 644	361
5 404	5 586 935	1 169	2 468 936	767	711 221	466	209 888	319	327 790	1 583	993 416	362
1 478	2 977 825	411	2 473 022	269	172 866	141	36 615	43	26 147	322	132 348	363
2 417	2 138 994	778	1 592 982	403	1 119 725	283	49 544	68	23 509	490	142 813	371
3 382	2 207 532	1 237	1 391 539	719	.	465	117 326	73	24 220	555	180 336	372
3 739	3 128 604	1 163	1 776 181	620	514 346	347	76 393	136	71 639	797	560 443	373
2 140	.	737	765 315	401	220 503	268	35 002	63	17 156	363	140 370	374
4 902	2 855 528	1 456	1 462 864	798	362 350	384	81 346	199	66 600	1 154	409 025	375
3 467	13 659 827	1 121	12 662 566	688	.	370	82 105	93	26 970	654	334 926	376
1 720	1 098 197	610	540 994	338	240 914	227	29 868	44	32 971	299	163 970	377
29 046	.	8 606	12 113 106	5 214	5 198 505	3 550	754 568	983	590 232	5 939	2 184 751	4
2 742	2 286 072	671	966 893	430	358 909	295	121 673	125	196 913	640	308 119	461
2 330	.	577	1 050 636	367	327 352	239	70 660	97	97 222	578	.	462
1 395	.	393	584 585	269	158 478	156	51 253	41	15 614	335	.	463
1 412	.	461	736 108	288	145 896	168	29 990	32	79 638	303	.	464
3 460	2 609 457	1 008	1 612 765	589	799 758	388	89 464	126	37 244	623	117 625	471
2 615	1 205 767	853	741 624	506	446 064	399	73 180	91	14 326	501	143 442	472
2 080	1 238 583	663	813 583	373	320 407	217	36 866	72	22 106	399	108 288	473
3 115	1 327 263	757	649 883	450	305 093	369	61 355	142	49 010	651	157 556	474
2 385	2 149 351	811	1 473 354	488	549 713	354	49 570	53	14 624	433	106 350	475
1 781	967 350	587	638 292	360	282 363	219	28 480	53	8 344	323	79 916	476
2 008	1 335 852	609	603 948	327	257 348	223	44 481	65	34 495	439	229 427	477
1 860	.	618	1 445 599	400	997 656	245	55 919	44	13 311	312	177 269	478
1 863	1 079 409	598	795 837	367	249 468	278	41 677	42	7 389	402	94 143	479
55 720	.	14 563	26 304 653	8 064	10 482 960	5 215	1 361 827	2 698	3 185 100	13 520	9 432 968	5
1 231	.	323	472 482	207	133 750	157	35 862	40	47 408	265	282 173	561
3 488	.	688	937 848	460	354 454	328	117 779	254	321 665	839	1 185 775	562
3 957	.	1 007	5 400 755	535	4 182 330	304	55 965	233	123 178	1 023	929 548	563
18 779	20 521 418	4 347	8 421 609	2 397	2 477 470	1 535	555 283	1 035	2 193 715	5 209	4 683 381	564
1 356	.	366	744 046	214	496 759	101	16 934	59	22 078	340	163 571	565
4 621	.	1 512	1 645 203	840	552 490	663	144 911	108	30 200	845	579 267	571
3 802	2 952 410	1 013	1 836 934	607	450 021	301	60 376	184	137 557	899	310 743	572
3 442	1 841 007	961	1 125 254	484	251 125	253	52 627	198	59 325	800	199 147	573
5 670	3 935 839	1 517	2 420 750	771	437 612	455	122 021	262	104 761	1 404	496 960	574
2 760	1 504 453	842	990 160	460	450 701	365	57 731	68	23 277	545	148 821	575
3 975	2 202 090	1 163	1 242 699	587	390 452	375	65 448	174	59 022	862	305 279	576
2 639	1 624 211	824	1 066 914	502	305 797	378	76 890	83	62 914	489	148 302	577

**Tabelle 6. Steuerpflichtige, Lieferungen und Leistungen in Bayern 2012**
**- Lieferungen und Leistungen**

Gde Schl. Nr.	Regionale Gliederung	Wirtschaftliche Gliederung (Gewerbekennzahl-Abschnitt)							
		Summe aller Wirtschaftszweige (A-S)		Produzierendes Gewerbe (B-F)		Verarbeitendes Gewerbe (C)		Baugewerbe (F)	
		Steuer- pflich- tige	Lieferungen und Leistungen	Steuer- pflich- tige	Lieferungen und Leistungen	Steuer- pflich- tige	Lieferungen und Leistungen	Steuer- pflich- tige	Lieferungen und Leistungen
		Anzahl	1 000 EUR	Anzahl	1 000 EUR	Anzahl	1 000 EUR	Anzahl	1 000 EUR
6	Unterfranken .....	54 400	75 303 450	12 255	27 764 474	4 364	20 827 426	5 922	4 404 467
661	Aschaffenburg (Krfr.St) .....	3 809	7 988 040	552	.	245	1 506 708	271	572 525
662	Schweinfurt (Krfr.St) .....	1 946	4 825 355	257	2 811 306	106	2 386 594	128	255 987
663	Würzburg (Krfr.St) .....	5 543	9 673 812	640	.	278	1 834 257	309	245 599
671	Aschaffenburg (Lkr) .....	8 232	13 283 987	1 944	4 010 423	734	2 944 198	1 018	681 146
672	Bad Kissingen (Lkr) .....	3 974	2 888 087	984	1 429 724	348	791 117	510	534 195
673	Rhön-Grabfeld (Lkr) .....	2 979	6 069 107	795	1 381 846	290	965 247	348	233 899
674	Haßberge (Lkr) .....	3 146	3 060 010	934	1 385 532	315	1 115 719	410	202 711
675	Kitzingen (Lkr) .....	4 026	5 152 780	970	2 614 589	300	2 189 302	433	248 579
676	Miltenberg (Lkr) .....	5 826	5 939 329	1 470	3 378 959	561	2 775 640	737	415 260
677	Main-Spessart (Lkr) .....	4 967	4 439 066	1 295	2 409 283	513	1 844 152	584	390 827
678	Schweinfurt (Lkr) .....	3 688	3 557 108	996	.	279	1 298 729	437	237 460
679	Würzburg (Lkr) .....	6 264	8 426 768	1 418	1 657 153	395	1 175 761	737	386 278
7	Schwaben .....	82 433	101 421 911	20 196	50 898 921	6 301	38 159 963	8 715	6 753 006
761	Augsburg (Krfr.St) .....	10 213	20 542 305	1 451	.	514	5 562 946	839	580 716
762	Kaufbeuren (Krfr.St) .....	1 711	1 564 592	334	.	168	425 199	140	182 847
763	Kempton (Allgäu) (Krfr.St) .....	2 793	7 721 860	442	.	166	1 890 357	217	97 274
764	Memmingen (Krfr.St) .....	2 016	3 501 119	403	.	156	1 449 081	152	477 315
771	Aichach-Friedberg (Lkr) .....	6 554	5 480 194	1 778	2 913 828	509	2 270 589	849	562 127
772	Augsburg (Lkr) .....	10 283	10 726 872	2 536	6 362 434	840	5 497 180	1 235	626 722
773	Dillingen a.d.Donau (Lkr) .....	3 894	4 847 388	1 168	2 653 234	355	2 071 009	479	433 262
774	Günzburg (Lkr) .....	5 256	7 219 201	1 376	3 966 620	461	3 045 396	589	499 976
775	Neu-Ulm (Lkr) .....	6 352	7 032 326	1 436	.	516	2 053 410	589	429 315
776	Lindau (Bodensee) (Lkr) .....	4 055	4 252 776	891	.	308	1 649 815	444	227 416
777	Ostallgäu (Lkr) .....	7 317	7 623 359	2 129	4 128 998	630	3 380 668	819	559 333
778	Unterallgäu (Lkr) .....	7 064	6 644 378	2 398	4 282 868	587	3 314 497	795	772 180
779	Donau-Ries (Lkr) .....	5 877	8 562 945	1 886	4 453 213	519	3 593 534	584	665 047
780	Oberallgäu (Lkr) .....	9 048	5 702 595	1 968	2 765 672	572	1 956 281	984	639 474

nach ausgewählten Wirtschaftsabteilungen sowie kreisfreien Städten und Landkreisen

ohne Umsatzsteuer -

Wirtschaftliche Gliederung (Gewerbekennzahl-Abschnitt)												Gde Schl. Nr.
Dienstleistungs- bereiche (G-S)		Handel; Instandhaltung und Reparatur von Kfz (G)		Einzelhandel (47)		Gastgewerbe (I)		Information und Kommunikation (J)		Unternehmens- dienstleister (M-N)		
Steuer- pflich- tige	Lieferungen und Leistungen	Steuer- pflich- tige	Lieferungen und Leistungen	Steuer- pflich- tige	Lieferungen und Leistungen	Steuer- pflich- tige	Lieferungen und Leistungen	Steuer- pflich- tige	Lieferungen und Leistungen	Steuer- pflich- tige	Lieferungen und Leistungen	
Anzahl	1 000 EUR	Anzahl	1 000 EUR	Anzahl	1 000 EUR	Anzahl	1 000 EUR	Anzahl	1 000 EUR	Anzahl	1 000 EUR	
40 043	47 030 341	10 954	26 328 994	6 419	8 214 574	4 290	1 049 286	1 584	2 473 084	8 669	4 585 226	6
3 247	.	809	2 210 356	495	666 662	278	65 683	137	211 214	790	553 016	661
1 686	.	463	1 272 813	309	837 667	211	65 885	46	20 500	327	214 834	662
4 872	.	1 049	3 966 771	714	2 280 760	379	241 254	287	346 970	1 303	559 742	663
6 153	9 240 750	1 692	6 064 130	937	1 161 366	502	110 996	313	1 413 976	1 441	696 348	671
2 833	1 421 611	815	803 537	541	292 315	577	127 363	55	13 913	487	164 319	672
2 003	.	607	809 058	371	326 376	305	54 745	60	11 730	360	175 876	673
2 035	1 633 916	674	840 568	377	239 805	288	39 808	62	19 767	357	442 591	674
2 680	2 425 121	805	1 444 056	426	418 927	364	78 724	95	41 189	517	511 497	675
4 218	2 524 946	1 224	1 408 681	682	698 990	413	78 487	148	59 491	855	464 327	676
3 485	1 979 463	992	1 123 605	594	430 492	377	76 025	111	38 483	659	293 167	677
2 481	1 702 634	740	901 233	387	222 194	284	40 014	70	113 183	439	127 763	678
4 350	6 676 067	1 084	5 484 185	586	639 021	312	70 299	200	182 668	1 134	381 744	679
58 926	49 572 700	16 145	26 308 090	9 253	7 482 798	6 012	1 656 196	2 336	1 800 500	13 051	7 952 982	7
8 729	.	1 901	5 316 773	1 157	992 708	720	209 483	514	951 965	2 437	2 376 833	761
1 360	.	387	388 655	231	147 212	131	30 974	47	.	296	156 925	762
2 310	.	602	2 233 890	379	628 819	215	71 431	98	.	568	318 656	763
1 595	.	453	942 552	258	237 024	146	30 352	42	18 099	349	190 444	764
4 421	2 477 756	1 305	1 234 097	694	353 395	273	78 695	251	225 516	1 080	429 068	771
7 358	4 262 405	2 063	2 126 140	1 112	906 592	426	95 564	328	84 294	1 755	679 120	772
2 496	1 850 022	805	1 181 239	471	472 917	219	45 741	94	21 358	472	225 222	773
3 665	3 210 847	1 322	2 150 320	671	384 945	318	69 891	84	88 012	700	301 840	774
4 811	4 175 290	1 351	2 368 125	684	616 531	375	86 763	210	73 230	1 048	761 554	775
2 920	.	772	649 542	487	237 322	387	131 677	81	38 042	645	1 041 185	776
4 721	3 440 122	1 258	2 216 663	749	1 187 315	644	198 734	169	28 730	912	302 600	777
4 411	2 300 467	1 321	1 394 767	748	459 111	414	115 794	109	59 290	922	219 879	778
3 553	3 999 622	1 081	2 863 541	621	385 132	336	63 938	118	45 095	727	501 562	779
6 576	2 884 948	1 524	1 241 786	991	473 773	1 408	427 159	191	103 799	1 140	448 095	780

**Tabelle 7. Steuerpflichtige, Lieferungen und Leistungen sowie Umsatzsteuer-Vorauszahlung in Bayern 2012**

**nach Regierungsbezirken und Umsatzgrößenklassen**

**- Steuerbarer Umsatz, Lieferungen und Leistungen ohne Umsatzsteuer -**

Lieferungen und Leistungen (von ... bis unter ... EUR)	Steuer- pflichtige	Steuerbarer Umsatz		Umsatz- steuer vor Abzug der Vorsteuer	Abziehbare Vorsteuer	Umsatzsteuer- Vorauszahlung
		insgesamt	darunter Lieferungen und Leistungen			
	Anzahl	1 000 EUR				
<b>Oberbayern</b>						
über 17 500 - 50 000	73 235	2 380 804	2 331 331	436 650	254 728	181 725
50 000 - 100 000	52 560	3 816 624	3 765 740	670 856	343 592	327 148
100 000 - 250 000	56 115	9 041 632	8 891 479	1 572 792	865 206	706 518
250 000 - 500 000	27 642	9 982 639	9 741 029	1 688 738	1 021 455	667 330
500 000 - 1 Mill.	18 399	13 339 379	12 936 970	2 238 304	1 379 965	857 971
1 Mill. - 2 Mill.	11 333	16 498 723	15 852 041	2 741 745	1 813 718	926 841
2 Mill. - 5 Mill.	7 807	25 656 312	24 246 162	4 143 110	2 792 226	1 349 889
5 Mill. - 10 Mill.	2 923	21 972 108	20 326 278	3 424 649	2 418 570	1 005 791
10 Mill. - 25 Mill.	1 941	32 834 864	29 681 154	4 945 525	3 722 996	1 223 219
25 Mill. - 50 Mill.	724	27 881 621	25 216 497	4 168 848	3 246 224	940 035
50 Mill. - 100 Mill.	390	30 277 539	27 165 575	4 383 319	3 472 409	910 936
100 Mill. - 250 Mill.	278	48 864 057	43 752 665	6 873 229	6 092 706	780 205
250 Mill. - 500 Mill.	87	34 479 293	30 163 090	4 814 303	4 023 464	790 857
500 Mill. - 1 Mrd.	34	28 524 661	25 503 256	3 736 072	3 683 810	55 483
1 Mrd. und mehr	46	257 582 528	231 794 982	31 017 880	32 608 204	-1 589 490
Zusammen	253 514	563 132 785	511 368 248	76 856 021	67 739 273	9 134 459
<b>Niederbayern</b>						
über 17 500 - 50 000	17 380	543 631	537 440	97 305	58 754	38 542
50 000 - 100 000	10 715	775 603	765 104	132 096	80 489	51 568
100 000 - 250 000	11 620	1 890 701	1 860 998	316 372	194 197	122 074
250 000 - 500 000	6 329	2 292 079	2 244 872	371 525	249 485	122 098
500 000 - 1 Mill.	4 272	3 063 308	2 990 547	499 085	343 344	155 842
1 Mill. - 2 Mill.	2 507	3 621 842	3 498 910	597 268	418 473	178 791
2 Mill. - 5 Mill.	1 750	5 621 198	5 385 466	909 959	665 372	244 228
5 Mill. - 10 Mill.	602	4 447 646	4 198 443	727 939	541 663	186 057
10 Mill. - 25 Mill.	440	7 426 131	6 828 595	1 142 397	926 439	215 950
25 Mill. - 50 Mill.	156	5 841 469	5 342 169	862 551	730 053	132 556
50 Mill. - 100 Mill.	73	5 895 080	5 406 736	839 193	733 414	105 879
100 Mill. - 250 Mill.	27	4 585 275	4 109 969	606 897	565 772	41 125
250 Mill. - 500 Mill.	14	4 972 919	4 590 326	685 347	600 977	84 370
500 Mill. - 1 Mrd.	.	.	.	.	.	.
1 Mrd. und mehr	.	.	.	.	.	.
Zusammen	55 888	56 887 208	53 072 437	8 766 466	6 527 901	2 238 146



**Tabelle 7. Steuerpflichtige, Lieferungen und Leistungen sowie Umsatzsteuer-Vorauszahlung in Bayern 2012**

**nach Regierungsbezirken und Umsatzgrößenklassen**

**- Steuerbarer Umsatz, Lieferungen und Leistungen ohne Umsatzsteuer -**

Lieferungen und Leistungen (von ... bis unter ... EUR)	Steuer- pflichtige	Steuerbarer Umsatz		Umsatz- steuer vor Abzug der Vorsteuer	Abziehbare Vorsteuer	Umsatzsteuer- Vorauszahlung
		insgesamt	darunter Lieferungen und Leistungen			
	Anzahl	1 000 EUR				

**Oberpfalz**

über 17 500 - 50 000	11 966	375 732	372 027	68 547	44 058	24 408
50 000 - 100 000	8 196	594 196	589 142	103 304	64 086	39 234
100 000 - 250 000	9 680	1 572 343	1 552 263	259 036	166 475	92 674
250 000 - 500 000	5 363	1 929 399	1 899 400	309 596	211 550	98 111
500 000 - 1 Mill.	3 535	2 529 645	2 481 645	413 923	274 495	139 427
1 Mill. - 2 Mill.	2 115	3 041 113	2 956 270	503 161	343 046	160 117
2 Mill. - 5 Mill.	1 541	4 928 730	4 753 447	808 703	583 099	225 587
5 Mill. - 10 Mill.	554	4 085 981	3 915 862	666 386	491 425	174 794
10 Mill. - 25 Mill.	365	5 941 867	5 553 119	961 743	721 324	240 503
25 Mill. - 50 Mill.	146	5 473 106	5 102 062	816 017	707 377	108 640
50 Mill. - 100 Mill.	69	4 974 397	4 674 698	698 009	624 419	73 495
100 Mill. - 250 Mill.	38	6 371 532	6 077 401	792 501	820 684	- 28 186
250 Mill. - 500 Mill.	13	4 949 510	4 373 956	676 406	566 582	109 824
500 Mill. - 1 Mrd.	.	.	.	.	.	.
1 Mrd. und mehr	.	.	.	.	.	.
Zusammen	43 591	68 655 528	65 501 379	9 968 741	8 302 525	1 666 132

**Oberfranken**

über 17 500 - 50 000	10 897	350 412	346 809	64 060	35 652	28 428
50 000 - 100 000	7 872	571 386	566 790	98 420	54 571	43 902
100 000 - 250 000	9 021	1 467 352	1 451 801	244 766	147 875	97 042
250 000 - 500 000	4 955	1 772 255	1 742 675	287 466	182 630	104 933
500 000 - 1 Mill.	3 366	2 411 895	2 365 694	393 955	253 598	140 363
1 Mill. - 2 Mill.	1 946	2 788 115	2 716 430	462 117	318 144	142 810
2 Mill. - 5 Mill.	1 372	4 315 750	4 185 213	702 826	502 763	199 389
5 Mill. - 10 Mill.	505	3 671 215	3 513 940	579 778	433 117	146 775
10 Mill. - 25 Mill.	383	6 390 420	6 009 895	957 864	787 805	170 029
25 Mill. - 50 Mill.	137	5 182 826	4 777 700	741 117	729 097	12 020
50 Mill. - 100 Mill.	74	5 479 902	5 072 950	698 201	665 222	32 979
100 Mill. - 250 Mill.	56	9 786 317	8 873 933	1 336 577	1 199 472	137 105
250 Mill. - 500 Mill.	6	2 386 820	2 069 421	318 495	325 823	- 7 328
500 Mill. - 1 Mrd.	7	4 346 172	3 970 345	555 354	610 963	- 55 609
1 Mrd. und mehr	3	8 526 009	8 431 294	1 537 132	2 389 927	- 852 795
Zusammen	40 600	59 446 845	56 094 889	8 978 129	8 636 659	340 044

**Tabelle 7. Steuerpflichtige, Lieferungen und Leistungen sowie Umsatzsteuer-Vorauszahlung in Bayern 2012**

**nach Regierungsbezirken und Umsatzgrößenklassen**

**- Steuerbarer Umsatz, Lieferungen und Leistungen ohne Umsatzsteuer -**

Lieferungen und Leistungen (von ... bis unter ... EUR)	Steuer- pflichtige	Steuerbarer Umsatz		Umsatz- steuer vor Abzug der Vorsteuer	Abziehbare Vorsteuer	Umsatzsteuer- Vorauszahlung
		insgesamt	darunter Lieferungen und Leistungen			
	Anzahl	1 000 EUR				

**Mittelfranken**

über 17 500 - 50 000	20 707	661 439	656 014	117 800	58 199	57 624
50 000 - 100 000	14 494	1 049 721	1 039 367	180 502	92 735	87 780
100 000 - 250 000	15 933	2 572 014	2 539 612	432 843	250 493	182 454
250 000 - 500 000	8 498	3 053 379	3 004 026	501 893	308 378	193 601
500 000 - 1 Mill.	5 660	4 061 026	3 974 849	668 594	413 622	255 301
1 Mill. - 2 Mill.	3 460	5 003 213	4 865 385	826 405	546 116	280 213
2 Mill. - 5 Mill.	2 460	7 922 441	7 635 576	1 302 838	876 653	426 215
5 Mill. - 10 Mill.	1 002	7 316 947	6 937 601	1 143 858	830 480	310 242
10 Mill. - 25 Mill.	619	10 132 601	9 482 446	1 535 344	1 174 851	360 493
25 Mill. - 50 Mill.	220	8 337 157	7 652 944	1 220 595	969 241	251 354
50 Mill. - 100 Mill.	118	9 070 363	8 348 668	1 306 342	1 074 574	231 822
100 Mill. - 250 Mill.	73	11 507 629	10 505 815	1 471 344	1 423 956	47 406
250 Mill. - 500 Mill.	15	5 418 375	5 084 510	673 976	638 313	35 663
500 Mill. - 1 Mrd.	13	10 085 891	9 301 445	1 162 091	1 086 978	75 422
1 Mrd. und mehr	7	16 554 006	14 875 455	2 167 197	2 106 480	60 717
Zusammen	73 279	102 746 201	95 903 710	14 711 623	11 851 069	2 856 308

**Unterfranken**

über 17 500 - 50 000	14 755	471 738	468 192	83 797	81 556	2 243
50 000 - 100 000	10 873	787 976	781 711	134 151	71 252	62 926
100 000 - 250 000	12 118	1 956 635	1 934 066	326 342	188 715	137 668
250 000 - 500 000	6 316	2 277 930	2 243 466	373 219	232 010	141 120
500 000 - 1 Mill.	4 272	3 065 098	2 994 279	504 178	319 312	184 857
1 Mill. - 2 Mill.	2 714	3 883 961	3 796 472	651 360	417 312	234 041
2 Mill. - 5 Mill.	1 861	5 955 137	5 749 624	977 622	683 552	294 188
5 Mill. - 10 Mill.	698	5 078 989	4 864 540	794 659	595 522	199 294
10 Mill. - 25 Mill.	469	7 538 512	7 163 861	1 157 643	934 913	224 152
25 Mill. - 50 Mill.	148	5 568 614	5 116 914	809 753	721 627	86 822
50 Mill. - 100 Mill.	93	6 975 914	6 531 681	931 146	871 131	61 045
100 Mill. - 250 Mill.	49	7 975 376	7 219 339	1 230 732	1 103 431	130 808
250 Mill. - 500 Mill.	18	6 628 045	5 997 294	879 657	851 643	28 039
500 Mill. - 1 Mrd.	7	4 760 774	4 255 842	715 186	626 499	88 686
1 Mrd. und mehr	9	17 703 590	16 186 169	2 162 561	2 064 675	97 887
Zusammen	54 400	80 628 288	75 303 450	11 732 006	9 763 151	1 973 778

**Tabelle 7. Steuerpflichtige, Lieferungen und Leistungen sowie Umsatzsteuer-Vorauszahlung in Bayern 2012**

**nach Regierungsbezirken und Umsatzgrößenklassen**

**- Steuerbarer Umsatz, Lieferungen und Leistungen ohne Umsatzsteuer -**

Lieferungen und Leistungen (von ... bis unter ... EUR)	Steuer- pflichtige	Steuerbarer Umsatz		Umsatz- steuer vor Abzug der Vorsteuer	Abziehbare Vorsteuer	Umsatzsteuer- Vorauszahlung
		insgesamt	darunter Lieferungen und Leistungen			
	Anzahl	1 000 EUR				

**Schwaben**

über 17 500 - 50 000	24 102	763 142	756 631	137 470	69 970	67 513
50 000 - 100 000	16 106	1 167 102	1 155 248	204 061	109 442	98 279
100 000 - 250 000	17 927	2 896 413	2 857 182	484 340	283 770	200 574
250 000 - 500 000	9 528	3 437 597	3 366 619	564 443	362 476	202 097
500 000 - 1 Mill.	6 246	4 485 443	4 389 822	734 376	472 051	262 423
1 Mill. - 2 Mill.	3 822	5 489 798	5 341 107	905 854	614 235	291 664
2 Mill. - 5 Mill.	2 667	8 463 194	8 151 239	1 365 336	980 195	385 119
5 Mill. - 10 Mill.	904	6 611 463	6 285 876	1 024 713	790 771	233 911
10 Mill. - 25 Mill.	624	10 309 151	9 637 506	1 510 884	1 224 789	286 105
25 Mill. - 50 Mill.	260	9 811 746	9 007 455	1 399 095	1 190 052	208 989
50 Mill. - 100 Mill.	118	8 968 168	8 126 002	1 291 210	1 114 806	176 600
100 Mill. - 250 Mill.	78	13 367 615	12 324 113	1 829 772	1 686 577	143 263
250 Mill. - 500 Mill.	31	11 307 890	10 454 432	1 288 556	1 389 514	- 100 958
500 Mill. - 1 Mrd.	15	11 207 354	10 204 549	1 567 201	1 425 741	141 460
1 Mrd. und mehr	5	9 866 502	9 364 129	1 567 764	1 323 304	244 460
Zusammen	82 433	108 152 580	101 421 911	15 875 075	13 037 693	2 841 501

**Tabelle 8. Steuerpflichtige, Steuerbarer Umsatz und Umsatzsteuer-Vorauszahlung in Bayern 2012**

**nach kreisfreien Städten und Landkreisen**

**- Steuerbarer Umsatz, Lieferungen und Leistungen ohne Umsatzsteuer -**

Gde Schl. Nr.	Regionale Gliederung	Steuerpflichtige	Steuerbarer Umsatz		Umsatzsteuer vor Abzug der Vorsteuer	Abziehbare Vorsteuer	Umsatzsteuer-Vorauszahlung
			insgesamt	darunter Lieferungen und Leistungen			
		Anzahl	1 000 EUR				
	<b>Bayern insgesamt .....</b>	<b>603 705</b>	<b>1 039 649 435</b>	<b>958 666 025</b>	<b>146 888 059</b>	<b>125 858 271</b>	<b>21 050 368</b>
1	Oberbayern .....	253 514	563 132 785	511 368 248	76 856 021	67 739 273	9 134 459
161	Ingolstadt (Krfr.St) .....	4 515	16 703 199	16 220 823	3 109 521	2 324 515	783 339
162	München (Krfr.St) .....	86 223	300 005 033	270 324 177	38 362 538	36 326 295	2 052 319
163	Rosenheim (Krfr.St) .....	3 360	4 821 746	4 294 163	615 893	471 555	144 332
171	Altötting (Lkr) .....	4 482	13 710 719	13 015 865	2 294 458	2 175 278	119 186
172	Berchtesgadener Land (Lkr) .....	5 035	4 885 783	4 369 431	748 636	580 148	167 928
173	Bad Tölz-Wolfratshausen (Lkr) .....	7 878	5 027 937	4 747 751	762 868	578 749	184 141
174	Dachau (Lkr) .....	7 193	5 090 741	4 780 003	780 734	619 459	161 176
175	Ebersberg (Lkr) .....	7 194	8 451 386	7 563 907	1 266 853	1 072 698	194 136
176	Eichstätt (Lkr) .....	4 538	6 423 276	6 255 293	904 966	753 908	151 061
177	Erding (Lkr) .....	6 582	6 041 323	5 448 144	876 681	680 523	196 126
178	Freising (Lkr) .....	8 098	11 563 688	10 339 382	2 135 710	1 808 222	324 748
179	Fürstenfeldbruck (Lkr) .....	10 194	7 791 671	7 123 869	1 183 913	900 331	283 599
180	Garmisch-Partenkirchen (Lkr) .....	5 475	2 354 178	2 257 399	369 570	252 936	116 652
181	Landsberg am Lech (Lkr) .....	6 490	4 984 961	4 711 803	755 676	580 297	175 423
182	Miesbach (Lkr) .....	6 753	3 843 501	3 670 573	581 348	435 052	146 295
183	Mühldorf a.Inn (Lkr) .....	5 397	5 418 635	5 000 915	759 927	616 928	143 001
184	München (Lkr) .....	24 154	111 392 529	99 397 134	15 050 326	12 359 139	2 696 457
185	Neuburg-Schrobenhausen (Lkr) .....	4 010	4 730 717	4 534 961	675 581	601 171	74 414
186	Pfaffenhofen a.d.Ilm (Lkr) .....	5 510	4 901 487	4 599 906	713 865	569 562	144 456
187	Rosenheim (Lkr) .....	15 068	12 936 390	12 082 356	1 745 101	1 434 726	310 602
188	Starnberg (Lkr) .....	9 809	8 336 877	7 785 031	1 211 393	964 769	246 668
189	Traunstein (Lkr) .....	8 998	8 646 598	8 069 631	1 216 920	1 067 123	149 855
190	Weilheim-Schongau (Lkr) .....	6 558	5 070 407	4 775 730	733 544	565 892	168 546
2	Niederbayern .....	55 888	56 887 208	53 072 437	8 766 466	6 527 901	2 238 146
261	Landshut (Krfr.St) .....	2 792	3 373 085	3 192 437	436 115	351 781	84 253
262	Passau (Krfr.St) .....	2 420	3 369 826	3 144 441	570 807	425 366	145 522
263	Straubing (Krfr.St) .....	2 037	2 834 109	2 702 038	436 506	361 371	75 335
271	Deggendorf (Lkr) .....	5 441	5 737 596	5 316 303	946 812	728 710	218 108
272	Freyung-Grafenau (Lkr) .....	3 405	2 918 445	2 690 348	452 484	374 731	77 719
273	Kelheim (Lkr) .....	5 046	7 825 811	7 535 157	1 282 872	657 815	625 197
274	Landshut (Lkr) .....	7 373	9 043 793	8 076 574	1 382 558	1 045 383	336 302
275	Passau (Lkr) .....	8 907	7 528 612	7 094 576	1 050 468	868 167	182 373
276	Regen (Lkr) .....	3 631	2 159 720	2 026 574	334 703	270 133	64 706
277	Rottal-Inn (Lkr) .....	6 444	5 925 156	5 449 844	935 268	693 066	242 063
278	Straubing-Bogen (Lkr) .....	4 274	3 500 602	3 279 694	518 571	419 451	99 152
279	Dingolfing-Landau (Lkr) .....	4 118	2 670 454	2 564 451	419 301	331 927	87 415

**Tabelle 8. Steuerpflichtige, Steuerbarer Umsatz und Umsatzsteuer-Vorauszahlung in Bayern 2012**
**nach kreisfreien Städten und Landkreisen**
**- Steuerbarer Umsatz, Lieferungen und Leistungen ohne Umsatzsteuer -**

Gde Schl. Nr.	Regionale Gliederung	Steuerpflichtige	Steuerbarer Umsatz		Umsatzsteuer vor Abzug der Vorsteuer	Abziehbare Vorsteuer	Umsatzsteuer-Vorauszahlung
			insgesamt	darunter Lieferungen und Leistungen			
		Anzahl	1 000 EUR				
3	Oberpfalz .....	43 591	68 655 528	65 501 379	9 968 741	8 302 525	1 666 132
361	Amberg (Krfr.St) .....	1 613	2 859 536	2 571 310	436 851	343 276	93 577
362	Regensburg (Krfr.St) .....	6 213	13 007 263	12 410 824	2 112 884	1 507 282	605 524
363	Weiden i.d.OPf. (Krfr.St) .....	1 834	3 784 831	3 687 747	644 889	479 495	165 299
371	Amberg-Sulzbach (Lkr) .....	3 835	3 671 836	3 530 829	557 326	477 337	80 045
372	Cham (Lkr) .....	5 568	6 246 198	5 866 944	919 349	736 329	182 606
373	Neumarkt i.d.OPf. (Lkr) .....	5 751	8 675 470	8 325 762	1 434 978	1 176 256	258 771
374	Neustadt a.d.Waldnaab (Lkr) .....	3 421	3 718 167	3 460 532	532 029	454 612	77 491
375	Regensburg (Lkr) .....	7 140	6 021 703	5 686 615	850 955	828 460	22 527
376	Schwandorf (Lkr) .....	5 348	17 226 840	16 763 693	2 025 471	1 862 818	162 505
377	Tirschenreuth (Lkr) .....	2 868	3 443 685	3 197 124	454 009	436 259	17 786
4	Oberfranken .....	40 600	59 446 845	56 094 889	8 978 129	8 636 659	340 044
461	Bamberg (Krfr.St) .....	3 180	4 242 547	3 954 265	609 708	440 350	169 356
462	Bayreuth (Krfr.St) .....	2 717	11 319 575	11 138 404	1 984 234	2 753 354	- 769 112
463	Coburg (Krfr.St) .....	1 673	5 151 708	4 718 611	730 252	678 374	51 901
464	Hof (Krfr.St) .....	1 710	2 468 958	2 343 461	351 690	268 965	82 763
471	Bamberg (Lkr) .....	5 203	4 693 700	4 411 092	700 634	586 081	114 589
472	Bayreuth (Lkr) .....	3 986	2 289 250	2 207 582	353 545	280 012	73 533
473	Coburg (Lkr) .....	3 086	4 157 611	3 826 182	638 568	501 907	136 720
474	Forchheim (Lkr) .....	4 376	2 910 848	2 744 681	435 236	339 236	96 044
475	Hof (Lkr) .....	3 671	6 557 837	6 048 395	869 134	799 359	68 796
476	Kronach (Lkr) .....	2 648	3 446 461	3 223 739	522 306	436 637	85 678
477	Kulmbach (Lkr) .....	2 965	3 607 333	3 381 474	502 364	413 948	87 740
478	Lichtenfels (Lkr) .....	2 640	4 255 273	4 023 523	684 223	567 508	116 733
479	Wunsiedel i.Fichtelgebirge (Lkr) .....	2 745	4 345 745	4 073 481	596 234	570 926	25 302
5	Mittelfranken .....	73 279	102 746 201	95 903 710	14 711 623	11 851 069	2 856 308
561	Ansbach (Krfr.St) .....	1 521	1 796 845	1 697 559	289 705	205 851	83 863
562	Erlangen (Krfr.St) .....	4 013	5 764 876	5 554 030	864 554	600 054	264 853
563	Fürth (Krfr.St) .....	4 771	9 630 783	9 140 264	1 318 049	1 160 356	157 692
564	Nürnberg (Krfr.St) .....	22 120	37 987 888	35 601 494	5 683 426	4 235 389	1 442 977
565	Schwabach (Krfr.St) .....	1 734	1 962 351	1 892 029	272 659	221 259	51 398
571	Ansbach (Lkr) .....	7 847	7 024 914	6 623 954	1 036 102	831 382	204 689
572	Erlangen-Höchstadt (Lkr) .....	4 987	14 737 301	12 992 100	1 767 009	1 770 878	- 3 721
573	Fürth (Lkr) .....	4 674	3 990 953	3 735 506	578 018	479 525	98 506
574	Nürnberger Land (Lkr) .....	7 351	8 822 208	8 140 829	1 195 803	1 010 327	185 790
575	Neustadt a.d.Aisch-Bad Windsheim (Lkr) ....	4 565	3 124 738	3 009 191	493 127	371 011	122 155
576	Roth (Lkr) .....	5 558	4 473 910	4 271 994	673 261	530 187	143 081
577	Weißenburg-Gunzenhausen (Lkr) .....	4 138	3 429 433	3 244 760	539 908	434 851	105 026

**Tabelle 8. Steuerpflichtige, Steuerbarer Umsatz und Umsatzsteuer-Vorauszahlung in Bayern 2012**

**nach kreisfreien Städten und Landkreisen**

**- Steuerbarer Umsatz, Lieferungen und Leistungen ohne Umsatzsteuer -**

Gde Schl. Nr.	Regionale Gliederung	Steuerpflichtige	Steuerbarer Umsatz		Umsatzsteuer vor Abzug der Vorsteuer	Abziehbare Vorsteuer	Umsatzsteuer-Vorauszahlung
			insgesamt	darunter Lieferungen und Leistungen			
		Anzahl	1 000 EUR				
6	Unterfranken .....	54 400	80 628 288	75 303 450	11 732 006	9 763 151	1 973 778
661	Aschaffenburg (Krfr.St) .....	3 809	8 590 633	7 988 040	1 460 692	1 212 178	248 504
662	Schweinfurt (Krfr.St) .....	1 946	5 930 786	4 825 355	893 452	653 252	240 203
663	Würzburg (Krfr.St) .....	5 543	10 276 664	9 673 812	1 527 564	1 239 007	288 795
671	Aschaffenburg (Lkr) .....	8 232	14 351 024	13 283 987	2 126 533	2 000 097	126 461
672	Bad Kissingen (Lkr) .....	3 974	2 968 992	2 888 087	479 340	362 676	121 510
673	Rhön-Grabfeld (Lkr) .....	2 979	6 191 183	6 069 107	523 284	392 232	132 119
674	Haßberge (Lkr) .....	3 146	3 265 424	3 060 010	456 174	381 333	74 855
675	Kitzingen (Lkr) .....	4 026	5 443 622	5 152 780	810 833	671 710	139 124
676	Miltenberg (Lkr) .....	5 826	6 419 579	5 939 329	944 420	782 563	161 722
677	Main-Spessart (Lkr) .....	4 967	4 657 084	4 439 066	706 853	552 686	154 176
678	Schweinfurt (Lkr) .....	3 688	3 778 359	3 557 108	587 299	505 647	81 664
679	Würzburg (Lkr) .....	6 264	8 754 937	8 426 768	1 215 562	1 009 770	204 645
7	Schwaben .....	82 433	108 152 580	101 421 911	15 875 075	13 037 693	2 841 501
761	Augsburg (Krfr.St) .....	10 213	21 583 981	20 542 305	3 453 864	2 713 332	740 486
762	Kaufbeuren (Krfr.St) .....	1 711	1 634 431	1 564 592	254 448	191 717	62 724
763	Kempten (Allgäu) (Krfr.St) .....	2 793	8 108 313	7 721 860	1 217 092	1 025 637	191 495
764	Memmingen (Krfr.St) .....	2 016	3 703 309	3 501 119	558 152	451 184	106 973
771	Aichach-Friedberg (Lkr) .....	6 554	5 841 439	5 480 194	918 855	711 839	207 079
772	Augsburg (Lkr) .....	10 283	11 460 003	10 726 872	1 617 948	1 319 299	298 624
773	Dillingen a.d.Donau (Lkr) .....	3 894	5 329 859	4 847 388	754 473	626 251	128 230
774	Günzburg (Lkr) .....	5 256	7 832 912	7 219 201	1 154 134	970 716	183 792
775	Neu-Ulm (Lkr) .....	6 352	7 522 274	7 032 326	1 089 320	880 453	208 965
776	Lindau (Bodensee) (Lkr) .....	4 055	4 784 733	4 252 776	565 693	515 053	50 645
777	Ostallgäu (Lkr) .....	7 317	8 030 370	7 623 359	1 121 295	972 541	152 465
778	Unterallgäu (Lkr) .....	7 064	7 158 309	6 644 378	1 020 120	889 354	130 781
779	Donau-Ries (Lkr) .....	5 877	9 149 190	8 562 945	1 326 458	1 104 208	222 141
780	Oberallgäu (Lkr) .....	9 048	6 013 455	5 702 595	823 223	666 109	157 101