



Statistische Berichte

Umsätze und ihre Besteuerung (Umsatzsteuer-Voranmeldungen) in Bayern im Jahr 2017



L IV 1 j 2017
Hrsg. im April 2019
Bestellnr. L4100C 201700

Zeichenerklärung

- 0 mehr als nichts, aber weniger als die Hälfte der kleinsten in der Tabelle nachgewiesenen Einheit
- nichts vorhanden oder keine Veränderung
- / keine Angaben, da Zahlen nicht sicher genug
- Zahlenwert unbekannt, geheimzuhalten oder nicht rechenbar
- ... Angabe fällt später an
- X Tabellenfach gesperrt, da Aussage nicht sinnvoll
- () Nachweis unter dem Vorbehalt, dass der Zahlenwert erhebliche Fehler aufweisen kann
- p vorläufiges Ergebnis
- r berichtigtes Ergebnis
- s geschätztes Ergebnis
- D Durchschnitt
- ≙ entspricht

Auf- und Abrunden

Im Allgemeinen ist ohne Rücksicht auf die Endsummen auf- bzw. abgerundet worden. Deshalb können sich bei der Summierung von Einzelangaben geringfügige Abweichungen zu den ausgewiesenen Endsummen ergeben. Bei der Aufgliederung der Gesamtheit in Prozent kann die Summe der Einzelwerte wegen Rundens vom Wert 100 % abweichen. Eine Abstimmung auf 100 % erfolgt im Allgemeinen nicht.

Publikationsservice

Das Bayerische Landesamt für Statistik veröffentlicht jährlich über 400 Publikationen. Das aktuelle Veröffentlichungsverzeichnis ist im Internet als Datei verfügbar, kann aber auch als Druckversion kostenlos zugesandt werden.

Kostenlos

ist der Download der meisten Veröffentlichungen, z.B. von Statistischen Berichten (PDF- oder Excel-Format).

Kostenpflichtig

sind alle Printversionen (auch von Statistischen Berichten), Datenträger und ausgewählte Dateien (z.B. von Verzeichnissen, von Beiträgen, vom Jahrbuch).

Publikationsservice

 Alle Veröffentlichungen sind im Internet verfügbar unter www.statistik.bayern.de/produkte

Impressum

Statistische Berichte

bieten in tabellarischer Form neuestes Zahlenmaterial der jeweiligen Erhebung. Dieses wird, soweit erforderlich, methodisch erläutert und kurz kommentiert.

Herausgeber, Druck und Vertrieb

Bayerisches Landesamt für Statistik
Nürnberger Straße 95
90762 Fürth

Papier

Gedruckt auf umweltfreundlichem Papier, chlorfrei gebleicht.

Vertrieb

E-Mail vertrieb@statistik.bayern.de
Telefon 089 2119-3205
Telefax 089 2119-3457

Auskunftsdienst

E-Mail info@statistik.bayern.de
Telefon 0911 98208-6563
Telefax 0911 98208-6573

© Bayerisches Landesamt für Statistik, Fürth 2019
Vervielfältigung und Verbreitung, auch auszugsweise, mit Quellenangabe gestattet.

Hinweis: Diese Druckschrift wird im Rahmen der Öffentlichkeitsarbeit der Bayerischen Staatsregierung herausgegeben. Sie darf weder von Parteien noch von Wahlwerbern oder Wahlhelfern im Zeitraum von fünf Monaten vor einer Wahl zum Zwecke der Wahlwerbung verwendet werden. Dies gilt für Landtags-, Bundestags-, Kommunal- und Europawahlen. Missbräuchlich ist während dieser Zeit insbesondere die Verteilung auf Wahlveranstaltungen, an Informationsständen der Parteien sowie das Einlegen, Aufdrucken und Aufkleben parteipolitischer Informationen oder Werbemittel. Untersagt ist gleichfalls die Weitergabe an Dritte zum Zwecke der Wahlwerbung. Auch ohne zeitlichen Bezug zu einer bevorstehenden Wahl darf die Druckschrift nicht in einer Weise verwendet werden, die als Parteinahme der Staatsregierung zugunsten einzelner politischer Gruppen verstanden werden könnte. Den Parteien ist es gestattet, die Druckschrift zur Unterrichtung ihrer eigenen Mitglieder zu verwenden.

Inhaltsverzeichnis

Vorbemerkungen	6
Vordruckmuster im Umsatzsteuer-Voranmeldungsverfahren 2017	10

Abbildungen

Abb. 1	Vereinfachtes Schema zur Darstellung der steuerbaren Umsätze	8
Abb. 2	Überblick über die Gliederung der Klassifikation der Wirtschaftszweige (Ausgabe 2008)	9
Abb. 3	Steuerpflichtige und deren Lieferungen und Leistungen in Bayern 2008 bis 2017	12
Abb. 4	Anteile der Steuerpflichtigen und deren Lieferungen und Leistungen in Bayern 2017 nach Wirtschaftsabschnitten	12
Abb. 5	Steuerpflichtige und deren Lieferungen und Leistungen in Bayern 2017 nach Unternehmensgröße	12
Abb. 6	Anteile der Steuerpflichtigen und deren Lieferungen und Leistungen in Bayern 2017 nach der Rechtsform der Unternehmen	13
Abb. 7	Lieferungen und Leistungen in Bayern 2017 nach Steuersätzen und ausgewählten Wirtschaftsabschnitten	13
Abb. 8	Lieferungen und Leistungen je Steuerpflichtigem in den Regierungsbezirken Bayerns 2017 nach ausgewählten Wirtschaftsabschnitten	13
Abb. 9	Lieferungen und Leistungen je Steuerpflichtigem in den kreisfreien Städten und Landkreisen Bayerns im Jahr 2017	14

Tabellen

Tabelle 1	Steuerpflichtige, Lieferungen und Leistungen sowie Umsatzsteuer-Vorauszahlung in Bayern 2017 nach Umsatzgrößenklassen	15
Tabelle 2	Steuerpflichtige, Steuerbarer Umsatz und Umsatzsteuer-Vorauszahlung in Bayern 2017 nach ausführlicher wirtschaftlicher Gliederung	16
Tabelle 3a	Steuerpflichtige sowie Lieferungen und Leistungen bis unter 2 Millionen Euro in Bayern 2017 nach Umsatzgrößenklassen und Gliederung nach Wirtschaftszweiggruppen	68
Tabelle 3b	Steuerpflichtige sowie Lieferungen und Leistungen von 2 Millionen Euro und mehr in Bayern 2017 nach Umsatzgrößenklassen und Gliederung nach Wirtschaftszweiggruppen	86
Tabelle 4	Steuerpflichtige sowie Lieferungen und Leistungen in Bayern 2017 nach Rechtsformen und Wirtschaftsabteilungen	104
Tabelle 5	Steuerpflichtige und steuerfreie Lieferungen und Leistungen in Bayern 2017 nach Steuersätzen, Vorsteuerabzug und Wirtschaftsabteilungen	110
Tabelle 6a	Steuerpflichtige, Lieferungen und Leistungen in Bayern 2017 nach Wirtschaftsabschnitten (A-S, A, B, C, D, E, F, G, 47, H) sowie kreisfreien Städten und Landkreisen	116
Tabelle 6b	Steuerpflichtige, Lieferungen und Leistungen in Bayern 2017 nach Wirtschaftsabschnitten (I, J, K, L, M, N, P, Q, R, S) sowie kreisfreien Städten und Landkreisen	122

Tabelle 7	Steuerpflichtige, Lieferungen und Leistungen sowie Umsatzsteuer-Vorauszahlung in Bayern 2017 nach Regierungsbezirken und Umsatzgrößenklassen	128
Tabelle 8	Steuerpflichtige, Steuerbarer Umsatz und Umsatzsteuer-Vorauszahlung in Bayern 2017 nach kreisfreien Städten und Landkreisen.....	132

Vorbemerkungen

Die im jährlichen Turnus durchzuführende Umsatzsteuerstatistik der Voranmeldungen liefert für Gesetzgebung und Verwaltung wichtige Informationen über die steuerliche Belastung der Umsätze sowie über die Auswirkungen einzelner steuerlicher Bestimmungen. Die Statistik gibt aber auch einen Einblick in die Struktur und Höhe der Umsätze und kennzeichnet damit die branchenmäßige und regionale Wirtschaftsentwicklung.

Rechtsgrundlagen

Rechtsgrundlagen für die Umsatzsteuerstatistik (Voranmeldungen) sind:

- das Bundesstatistikgesetz (BStatG), neugefasst vom 20.10.2016 (BGBl. I S. 2394) in der jeweils gültigen Fassung,
- das Gesetz über Steuerstatistiken (StStatG – Art. 35 des Jahressteuergesetzes 1996) vom 11. Oktober 1995 (BGBl. I S. 1250) in der jeweils gültigen Fassung,
- das Umsatzsteuergesetz (UStG), die Umsatzsteuer-Durchführungsverordnung (UStDV), die Umsatzsteuer-Richtlinien (UStR) und die Abgabenordnung (AO), jeweils in der gültigen Fassung.

Methodische Hinweise

Als Sekundärstatistik wird die Umsatzsteuerstatistik seit 1996 jährlich durchgeführt (bis dahin alle 2 Jahre). Als Erhebungsgrundlage für das Berichtsjahr 2017 standen, wie schon in den vorangegangenen Statistikjahren, Datensätze der Finanzverwaltung mit anonymisierten Angaben aus den Umsatzsteuer-Voranmeldungen und dem Grundinformationsdienst zur Verfügung. Die von der Finanzverwaltung erfassten Merkmale können dem Vordruckmuster auf den Seiten 10 und 11 entnommen werden.

In der Umsatzsteuerstatistik (Voranmeldungen) werden alle Unternehmen mit jährlichen Lieferungen und Leistungen über 17 500 Euro erfasst, die im Statistikjahr monatlich oder vierteljährlich Umsatzsteuer-Voranmeldungen abgegeben haben (entsprechend der im aktuellen Berichtsjahr geltenden Grenze nach § 19 Abs. 1 UStG).

Nicht erfasst sind Jahreszahler, d.h. Unternehmer, die aufgrund einer Befreiung des Finanzamtes gemäß § 18 Abs. 2 Satz 3 UStG keine USt-Voranmeldung abgegeben haben, weil ihre Jahressteuer im Vorjahr nicht mehr als 1 000 Euro (ab 01.01.2009) betragen hat. Ebenso nicht abgebildet sind Unternehmern mit jährlichen Umsätzen bis einschließlich 17 500 Euro (z.B. Kleinunternehmer im Sinne von § 19 UStG).

Aufgrund von Steuerbefreiungen (§ 4 UStG) beziehungsweise Sonderregelungen (§ 24 UStG) ergibt sich in der Umsatzsteuerstatistik kein genaues Abbild der Zahl und der Umsätze der Unternehmen in den Wirtschaftszweigen Land- und Forstwirtschaft, Banken und Versicherungen, im Bildungsbereich und im Gesundheitswesen.

Bei Unternehmen, die in mehreren Wirtschaftsbereichen tätig sind, erfolgt die Zuordnung des Gesamtumsatzes nur in einem Wirtschaftszweig entsprechend dem **Schwerpunkt der wirtschaftlichen Tätigkeit**. Die regionale Zuordnung des gesamten Unternehmensumsatzes einschließlich der Umsätze von Filialen, Betrieben, Zweigstellen und Tochterunternehmen erfolgt an dem für den **Sitz der Geschäftsleitung zuständigen Finanzamt** des Unternehmens. Bei der Erfassung der Organschaften meldet ein Unternehmen (Organträger) für alle Organgesellschaften bzw. den gesamten Organkreis, weshalb nur die Merkmale des Organträgers in die statistische Aufbereitung einfließen.

Dem Erkenntniswert der Umsatzsteuerstatistik sind aufgrund der oben genannten Zuordnung insbesondere auf regionaler Basis Grenzen gesetzt. Ergebnisse der Umsatzsteuerstatistik liegen bis auf Gemeindeebene vor. Der regionalen Gliederung liegt der Gebietsstand 31. Dezember 2017 zugrunde.

Erläuterungen

Als **Umsatzsteuerpflichtige** gelten Unternehmer im Sinne des § 2 Abs. 1 UStG. Danach ist Unternehmer, wer eine gewerbliche oder berufliche Tätigkeit selbständig und nachhaltig ausübt. Das Unternehmen umfasst die gesamte gewerbliche oder berufliche Tätigkeit des Unternehmers. Gewerblich oder beruflich ist jede nachhaltige Tätigkeit zur Erzielung von Einnahmen, auch wenn die Gewinnabsicht fehlt oder eine Personenvereinigung nur ihren Mitgliedern gegenüber tätig wird.

Der **steuerbare Umsatz** (§ 1 UStG) umfasst alle Lieferungen und sonstigen Leistungen, den Eigenverbrauch und die eigenverbrauchsähnlichen Vorgänge sowie seit 1993 auch die innergemeinschaftlichen Erwerbe, unabhängig davon, ob diese Umsätze steuerpflichtig oder steuerfrei sind.

Bemessungsgrundlage für Lieferungen und sonstige Leistungen sowie für die innergemeinschaftlichen Erwerbe ist das Entgelt (§ 10 Abs. 1 UStG). Bei unentgeltlichen Wertabgaben i. S. d. § 3 Abs. 1b UStG (darunter fällt beispielsweise der Eigenverbrauch) bemisst sich der Umsatz nach dem Einkaufspreis zuzüglich der Nebenkosten oder mangels eines Einkaufspreises nach den Selbstkosten (§ 10 Abs. 4 UStG). Die Umsatzsteuer gehört gem. § 10 Abs. 4 Satz 2 UStG nicht zur Bemessungsgrundlage.

Der allgemeine **Steuersatz** für steuerpflichtige Umsätze beträgt 19 Prozent (§ 12 Abs. 1 UStG). Der ermäßigte Steuersatz liegt für die nach § 12 Abs. 2 UStG begünstigten Umsätze bei 7 Prozent.

Wendet man die Steuersätze auf die entsprechende Bemessungsgrundlage an, ergibt sich die **Umsatzsteuer vor Abzug der Vorsteuerbeträge**.

Der Unternehmer kann nach § 15 Abs. 1 UStG die ihm im Geschäftsverkehr von anderen Unternehmen gesondert in Rechnung gestellte Umsatzsteuer als **Vorsteuer** von seiner Umsatzsteuerschuld abziehen.

Die **Umsatzsteuer-Vorauszahlung** errechnet der Unternehmer aus der Umsatzsteuer auf die steuerpflichtigen Umsätze abzüglich anrechenbarer Vorsteuer- und Kürzungsbeträge. Der Unternehmer hat bis zum 10. Tag nach Ablauf jedes Kalendervierteljahres/Kalendermonats (entspricht dem Voranmeldungszeitraum) eine Voranmeldung abzugeben, in der er seine Umsatzsteuer-Zahllast selbst zu berechnen hat (§ 18 Abs. 1 und 2 UStG).

Abb. 1 gibt einen Gesamtüberblick über die steuerbaren Umsätze, die sich aus steuerpflichtigen und steuerfreien Umsätzen zusammensetzen.

Der Umsatzsteuer unterliegen nach § 1 Abs. 1 UStG die folgenden steuerbaren Umsätze:

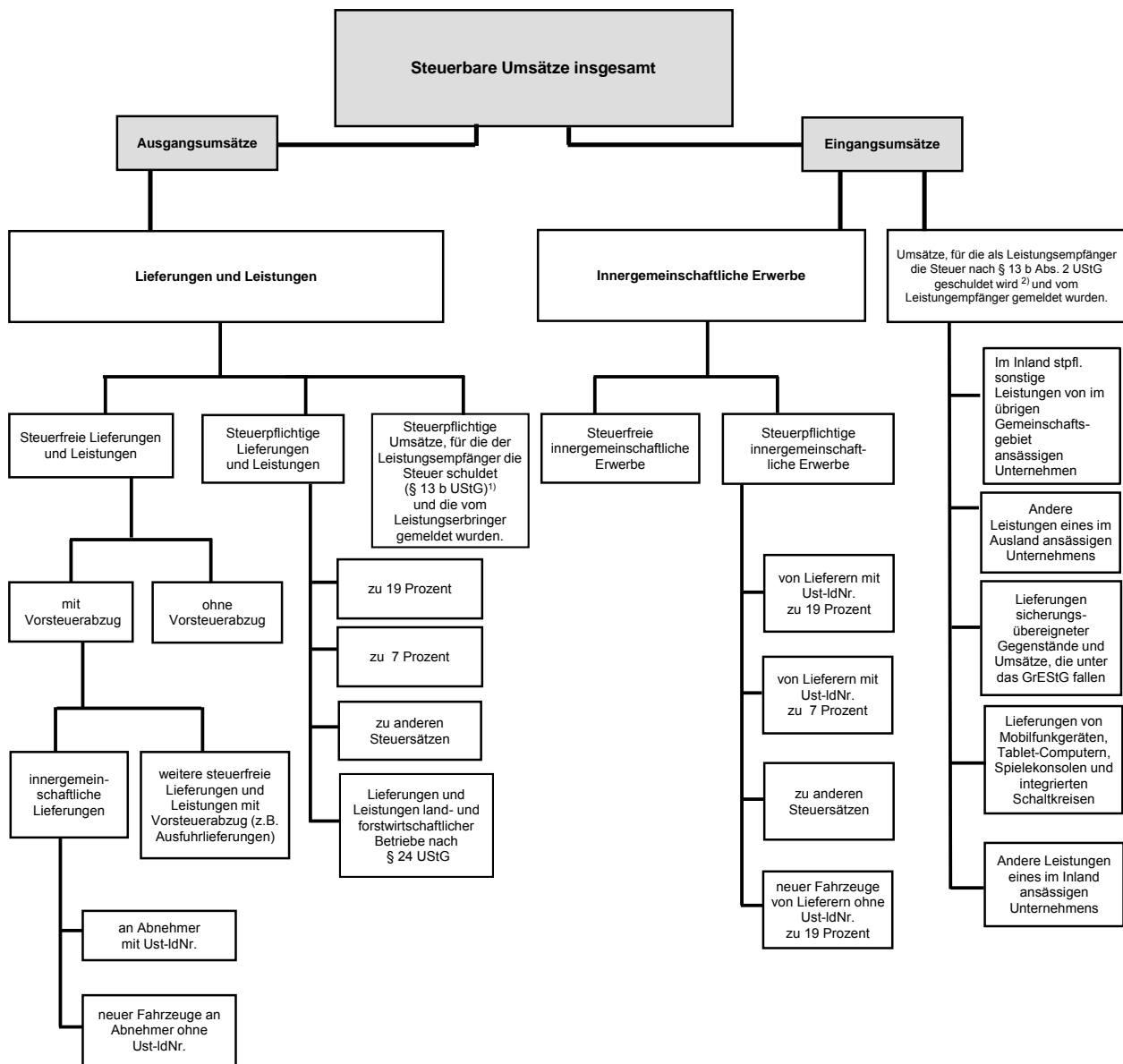
- die Lieferungen und sonstigen Leistungen
- die Einfuhr von Gegenständen aus dem Drittlandsgebiet in das Inland (Einfuhrumsatzsteuer)
- der innergemeinschaftliche Erwerb im Inland gegen Entgelt

Die Einfuhrumsätze sind nicht Gegenstand der Umsatzsteuerstatistik.

Wirtschaftssystematische Zuordnung

Der Branchenzuordnung der Umsatzsteuerstatistik liegt seit dem Berichtsjahr 2009 die Klassifikation der Wirtschaftszweige in der Fassung für Steuerstatistiken der Ausgabe GKZ2008 zugrunde. Für statistische Zwecke wird die Klassifikation der Wirtschaftszweige, Ausgabe 2008 (WZ 2008) herangezogen. Die GKZ ist eine leicht modifizierte Fassung der WZ, siehe **Abb. 2**.

Abb. 1 Vereinfachtes Schema zur Darstellung der steuerbaren Umsätze



¹⁾ Zur Abbildung des Ausgangsumsatzes werden diese nachrichtlich mitgeteilten steuerpflichtigen Umsätze zu den Lieferungen und Leistungen hinzugezählt.

²⁾ Angaben sind nicht in den Summen enthalten.

Abb. 2 Überblick über die Gliederung der Klassifikation der Wirtschaftszweige (Ausgabe 2008)

Abschnitt	Abteilung ¹⁾	Bezeichnung
A	01 - 03	Land- und Forstwirtschaft, Fischerei
B	05 - 09	Bergbau und Gewinnung von Steinen und Erden
C	10 - 33	Verarbeitendes Gewerbe
	10 - 12	Herstellung von Nahrungs- und Genussmitteln, Getränken und Tabakerzeugn.
	13 - 15	Herstellung von Textilien, Bekleidung, Leder, Lederwaren und Schuhen
	16 - 18	Herstellung von Holzwaren, Papier, Pappe und Waren daraus, Herstellung von Druckerzeugnissen
	19	Kokerei, Mineralölverarbeitung
	20	Herstellung von chemischen Erzeugnissen
	21	Herstellung von pharmazeutischen Erzeugnissen
	22 - 23	Herstellung von Gummi- und Kunststoffwaren, sowie von Glas und Glaswaren, Keramik, Verarbeitung von Steinen und Erden
	24 - 25	Metallerzeugung und -bearbeitung, Herstellung von Metallerzeugnissen
	26	Herstellung von Datenverarbeitungsgeräten, elektronischen und optischen Erzeugnissen
	27	Herstellung von elektrischen Ausrüstungen
	28	Maschinenbau
	29 - 30	Fahrzeugbau
	31 - 33	Herstellung von Möbeln und sonstigen Waren; Reparatur und Installation von Maschinen und Ausrüstungen
D	35	Energieversorgung
E	36 - 39	Wasserversorgung; Abwasser- und Abfallentsorgung und Beseitigung von Umweltverschmutzungen
F	41 - 43	Baugewerbe
G	45 - 47	Handel; Instandhaltung und Reparatur von Kraftfahrzeugen
H	49 - 53	Verkehr und Lagerei
I	55 - 56	Gastgewerbe
J	58 - 63	Information und Kommunikation
	58 - 60	Verlagswesen, audiovisuelle Medien und Rundfunk
	61	Telekommunikation
	62 - 63	IT- und Informationsdienstleistungen
K	64 - 66	Erbringung von Finanz- und Versicherungsdienstleistungen
L	68	Grundstücks- und Wohnungswesen
M	69 - 75	Erbringung von freiberuflichen, wissenschaftlichen und technischen Dienstleistungen
	69 - 71	Erbringung von freiberuflichen und technischen Dienstleistungen
	72	Forschung und Entwicklung
	73 - 75	Sonstige freiberufliche, wissenschaftliche und technische Tätigkeiten
N	77 - 82	Erbringung von sonstigen wirtschaftlichen Dienstleistungen
O ²⁾	84	Öffentliche Verwaltung, Verteidigung; Sozialversicherung
P	85	Erziehung und Unterricht
Q	86 - 88	Gesundheits- und Sozialwesen
	86	Gesundheitswesen
	87 - 88	Heime und Sozialwesen
R	90 - 93	Kunst, Unterhaltung und Erholung
S	94 - 96	Erbringung von sonstigen Dienstleistungen
T ²⁾	97 - 98	Private Haushalte mit Hauspersonal
U ²⁾	99	Exterritoriale Organisationen und Körperschaften

¹⁾ Die Abteilungen sind gegliedert in Gruppen (3-Steller), diese in Klassen (4-Steller) und diese in Unterklassen (5-Steller).

²⁾ In der Umsatzsteuerstatistik nicht vorkommend.

- Bitte weiße Felder ausfüllen oder ankreuzen, Anleitung beachten -

2017

Fallart	Steuernummer	Unterfallart
11		56

30 Eingangsstempel oder -datum

Umsatzsteuer-Voranmeldung 2017

Finanzamt

Unternehmer – ggf. abweichende Firmenbezeichnung –
 Anschrift – Telefon – E-Mail-Adresse

Voranmeldungszeitraum
 bei monatlicher Abgabe bitte ankreuzen bei vierteljährlicher Abgabe bitte ankreuzen

17 01	Jan.	<input type="checkbox"/>	17 07	Juli	<input type="checkbox"/>	17 41	I. Kalender- vierteljahr	<input type="checkbox"/>
17 02	Feb.	<input type="checkbox"/>	17 08	Aug.	<input type="checkbox"/>	17 42	II. Kalender- vierteljahr	<input type="checkbox"/>
17 03	März	<input type="checkbox"/>	17 09	Sept.	<input type="checkbox"/>	17 43	III. Kalender- vierteljahr	<input type="checkbox"/>
17 04	April	<input type="checkbox"/>	17 10	Okt.	<input type="checkbox"/>	17 44	IV. Kalender- vierteljahr	<input type="checkbox"/>
17 05	Mai	<input type="checkbox"/>	17 11	Nov.	<input type="checkbox"/>			
17 06	Juni	<input type="checkbox"/>	17 12	Dez.	<input type="checkbox"/>			

Berichtigte Anmeldung
 (falls ja, bitte eine „1“ eintragen) **10**

Belege (Verträge, Rechnungen usw.) sind beigelegt bzw.
 werden gesondert eingereicht (falls ja, bitte eine „1“ eintragen) **22**

I. Anmeldung der Umsatzsteuer-Vorauszahlung

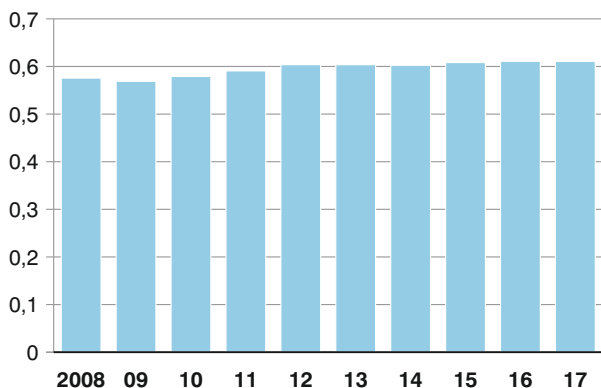
	Bemessungsgrundlage ohne Umsatzsteuer		Steuer	
	volle EUR	Ct	EUR	Ct
Lieferungen und sonstige Leistungen (einschließlich unentgeltlicher Wertabgaben)				
Steuerfreie Umsätze mit Vorsteuerabzug				
Innergemeinschaftliche Lieferungen (§ 4 Nr. 1 Buchst. b UStG) an Abnehmer mit USt-IdNr.	41	<input type="checkbox"/>		
neuer Fahrzeuge an Abnehmer ohne USt-IdNr.	44	<input type="checkbox"/>		
neuer Fahrzeuge außerhalb eines Unternehmens (§ 2a UStG)	49	<input type="checkbox"/>		
Weitere steuerfreie Umsätze mit Vorsteuerabzug (z.B. Ausfuhrlieferungen, Umsätze nach § 4 Nr. 2 bis 7 UStG)	43	<input type="checkbox"/>		
Steuerfreie Umsätze ohne Vorsteuerabzug Umsätze nach § 4 Nr. 8 bis 28 UStG	48	<input type="checkbox"/>		
Steuerpflichtige Umsätze (Lieferungen und sonstige Leistungen einschl. unentgeltlicher Wertabgaben)				
zum Steuersatz von 19 %	81	<input type="checkbox"/>		
zum Steuersatz von 7 %	86	<input type="checkbox"/>		
zu anderen Steuersätzen	35	<input type="checkbox"/>	36	
Lieferungen land- und forstwirtschaftlicher Betriebe nach § 24 UStG an Abnehmer mit USt-IdNr.	77	<input type="checkbox"/>		
Umsätze, für die eine Steuer nach § 24 UStG zu entrichten ist (Säge- werkzeugzeugnisse, Getränke und alkohol. Flüssigkeiten, z.B. Wein) ...	76	<input type="checkbox"/>	80	
Innergemeinschaftliche Erwerbe				
Steuerfreie innergemeinschaftliche Erwerbe Erwerbe nach §§ 4b und 25c UStG	91	<input type="checkbox"/>		
Steuerpflichtige innergemeinschaftliche Erwerbe zum Steuersatz von 19 %	89	<input type="checkbox"/>		
zum Steuersatz von 7 %	93	<input type="checkbox"/>		
zu anderen Steuersätzen	95	<input type="checkbox"/>	98	
neuer Fahrzeuge (§ 1b Abs. 2 und 3 UStG) von Lieferanten ohne USt-IdNr. zum allgemeinen Steuersatz	94	<input type="checkbox"/>	96	
Ergänzende Angaben zu Umsätzen				
Lieferungen des ersten Abnehmers bei innergemeinschaftlichen Dreiecksgeschäften (§ 25b Abs. 2 UStG)	42	<input type="checkbox"/>		
Steuerpflichtige Umsätze, für die der Leistungsempfänger die Steuer nach § 13b Abs. 5 Satz 1 i.V.m. Abs. 2 Nr. 10 UStG schuldet	68	<input type="checkbox"/>		
Übrige steuerpflichtige Umsätze, für die der Leistungsempfänger die Steuer nach § 13b Abs. 5 UStG schuldet	60	<input type="checkbox"/>		
Nicht steuerbare sonstige Leistungen gem. § 18b Satz 1 Nr. 2 UStG	21	<input type="checkbox"/>		
Übrige nicht steuerbare Umsätze (Leistungsort nicht im Inland)	45	<input type="checkbox"/>		
Übertrag				
	zu übertragen in Zeile 45			

USt 1 A – Umsatzsteuer-Voranmeldung 2017 – (10.16)

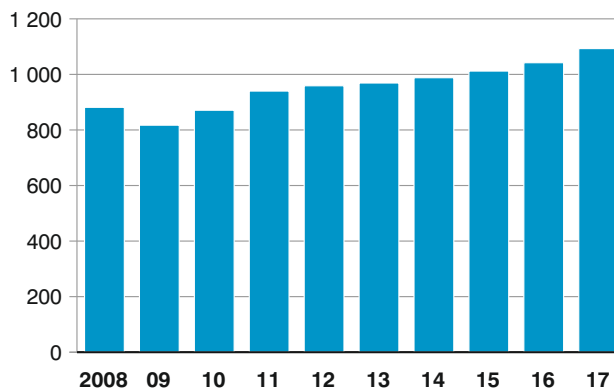
		Steuer EUR	Ct																	
44	Steuernummer: <input style="width: 300px;" type="text"/>																			
45	Übertrag																			
46	Leistungsempfänger als Steuerschuldner																			
47	(§ 13b UStG)																			
	<table border="1" style="width: 100%; border-collapse: collapse;"> <tr> <th style="width: 50%;"></th> <th style="width: 50%; text-align: center;">Bemessungsgrundlage ohne Umsatzsteuer volle EUR</th> <th style="width: 20px; text-align: center;">Ct</th> </tr> <tr> <td>46</td> <td></td> <td>47</td> </tr> <tr> <td>52</td> <td></td> <td>53</td> </tr> <tr> <td>73</td> <td></td> <td>74</td> </tr> <tr> <td>78</td> <td></td> <td>79</td> </tr> <tr> <td>84</td> <td></td> <td>85</td> </tr> </table>		Bemessungsgrundlage ohne Umsatzsteuer volle EUR	Ct	46		47	52		53	73		74	78		79	84		85	
	Bemessungsgrundlage ohne Umsatzsteuer volle EUR	Ct																		
46		47																		
52		53																		
73		74																		
78		79																		
84		85																		
48	Steuerpflichtige sonstige Leistungen eines im übrigen Gemeinschafts-																			
49	gebiet ansässigen Unternehmers (§ 13b Abs. 1 UStG)																			
50	Andere Leistungen eines im Ausland ansässigen Unternehmers																			
51	(§ 13b Abs. 2 Nr. 1 und 5 Buchst. a UStG)																			
52	Lieferungen sicherungsübereigneter Gegenstände und Umsätze,																			
53	die unter das GrESTG fallen (§ 13b Abs. 2 Nr. 2 und 3 UStG)																			
54	Lieferungen von Mobilfunkgeräten, Tablet-Computern, Spielekonsolen																			
55	und integrierten Schaltkreisen (§ 13b Abs. 2 Nr. 10 UStG)																			
56	Andere Leistungen																			
57	(§ 13b Abs. 2 Nr. 4, 5 Buchst. b, Nr. 6 bis 9 und 11 UStG)																			
58	Steuer infolge Wechsels der Besteuerungsform																			
59	sowie Nachsteuer auf versteuerte Anzahlungen u. ä. wegen Steuersatzänderung																			
60	Umsatzsteuer																			
61	Abziehbare Vorsteuerbeträge																			
62	Vorsteuerbeträge aus Rechnungen von anderen Unternehmern (§ 15 Abs. 1 Satz 1 Nr. 1 UStG),																			
63	aus Leistungen im Sinne des § 13a Abs. 1 Nr. 6 UStG (§ 15 Abs. 1 Satz 1 Nr. 5 UStG) und aus																			
64	innergemeinschaftlichen Dreiecksgeschäften (§ 25b Abs. 5 UStG)																			
65	Vorsteuerbeträge aus dem innergemeinschaftlichen Erwerb von Gegenständen																			
66	(§ 15 Abs. 1 Satz 1 Nr. 3 UStG)																			
67	Entstandene Einfuhrumsatzsteuer (§ 15 Abs. 1 Satz 1 Nr. 2 UStG)																			
68	Vorsteuerbeträge aus Leistungen im Sinne des § 13b UStG (§ 15 Abs. 1 Satz 1 Nr. 4 UStG)																			
69	Vorsteuerbeträge, die nach allgemeinen Durchschnittssätzen berechnet sind (§§ 23 und 23a UStG)																			
70	Berichtigung des Vorsteuerabzugs (§ 15a UStG)																			
71	Vorsteuerabzug für innergemeinschaftliche Lieferungen neuer Fahrzeuge außerhalb eines Unternehmens																			
72	(§ 2a UStG) sowie von Kleinunternehmern im Sinne des § 19 Abs. 1 UStG (§ 15 Abs. 4a UStG)																			
73	Verbleibender Betrag																			
74	Andere Steuerbeträge																			
75	In Rechnungen unrichtig oder unberechtigt ausgewiesene Steuerbeträge (§ 14c UStG) sowie Steuerbeträge,																			
76	die nach § 6a Abs. 4 Satz 2, § 17 Abs. 1 Satz 6, § 25b Abs. 2 UStG oder von einem Auslagerer oder Lager-																			
77	halter nach § 13a Abs. 1 Nr. 6 UStG geschuldet werden																			
78	Umsatzsteuer-Vorauszahlung/Überschuss																			
79	Abzug der festgesetzten Sondervorauszahlung für Dauerfristverlängerung																			
80	(nur auszufüllen in der letzten Voranmeldung des Besteuerungszeitraums, in der Regel Dezember)																			
81	Verbleibende Umsatzsteuer-Vorauszahlung																			
82	(bitte in jedem Fall ausfüllen)																			
83	Verbleibender Überschuss - bitte dem Betrag ein Minuszeichen voranstellen -																			
84																				
85																				
86																				
II. Sonstige Angaben und Unterschrift																				
87	Ein Erstattungsbetrag wird auf das dem Finanzamt benannte Konto überwiesen, soweit der Betrag nicht mit Steuerschulden verrechnet wird.	29																		
88	Verrechnung des Erstattungsbetrags erwünscht / Erstattungsbetrag ist abgetreten (falls ja, bitte eine „1“ eintragen)																			
89	Geben Sie bitte die Verrechnungswünsche auf einem gesonderten Blatt an oder auf dem beim Finanzamt erhältlichen Vordruck „Verrechnungsantrag“.																			
90	Das SEPA-Lastschriftmandat wird ausnahmsweise (z.B. wegen Verrechnungswünschen) für diesen Voranmeldungszeitraum	26																		
91	widerrufen (falls ja, bitte eine „1“ eintragen)																			
92	Ein ggf. verbleibender Restbetrag ist gesondert zu entrichten.																			
93	Über die Angaben in der Steueranmeldung hinaus sind weitere oder abweichende Angaben oder Sachverhalte zu berücksichtigen	23																		
94	(falls ja, bitte eine „1“ eintragen)																			
95	Geben Sie bitte diese auf einem gesonderten Blatt an, welches mit der Überschrift „ Ergänzende Angaben zur Steueranmeldung “																			
96	zu kennzeichnen ist.																			
97	Hinweis nach den Vorschriften der Datenschutzgesetze:																			
98	Die mit der Steueranmeldung angeforderten Daten werden auf Grund der	11	19																	
99	§§ 149, 150 der Abgabenordnung und der §§ 18, 18b des Umsatzsteuergesetzes																			
100	erhoben. Die Angabe der Telefonnummern und der E-Mail-Adressen ist freiwillig.	12																		
101	Bei der Anfertigung dieser Steueranmeldung hat mitgewirkt:																			
102	(Name, Anschrift, Telefon, E-Mail-Adresse)																			
103																				
104																				
105																				
106																				
107																				
108																				
109																				
110																				
111																				
112																				
113																				
114																				
115																				
116																				
117																				
118																				
119																				
120																				
121																				
122																				
123																				
124																				
125																				
126																				
127																				
128																				
129																				
130																				
131																				
132																				
133																				
134																				
135																				
136																				
137																				
138																				
139																				
140																				
141																				
142																				
143																				
144																				
145																				
146																				
147																				
148																				
149																				
150																				
151																				
152																				
153																				
154																				
155																				
156																				
157																				
158																				
159																				
160																				
161																				
162																				
163																				
164																				
165																				
166																				
167																				
168																				
169																				
170																				
171																				
172																				
173																				
174																				
175																				
176																				
177																				
178																				
179																				
180																				
181																				
182																				
183																				
184																				
185																				
186																				
187																				
188																				
189																				
190																				
191																				
192																				
193																				
194																				
195																				
196																				
197																				
198																				
199																				
200																				
201																				
202																				
203																				
204																				
205																				
206																				
207																				
208																				
209																				
210																				
211																				
212																				
213																				
214																				
215																				
216																				
217																				
218																				
219																				
220																				
221																				
222																				
223																				
224																				
225																				
226																				
227																				
228																				
229																				
230																				
231																				
232																				
233																				
234																				
235																				
236																				
237																				
238																				
239																				
240																				
241																				
242																				
243																				
244																				
245																				
246																				
247																				
248																				
249																				
250																				
251																				
252																				
253																				
254																				
255																				
256																				
257																				
258																				
259																				
260																				
261																				
262																				
263																				
264																				
265																				
266																				
267																				
268																				
269																				
270																				
271																				
272																				
273																				
274																				
275																				
276																				
277																				
278																				
279																				
280																				
281																				
282																				
283																				
284																				
285																				
286																				
287																				
288																				
289																				
290																				
291																				
292																				
293																				
294																				
295																				
296																				
297																				
298																				
299																				
300																				
301																				
302																				
303																				
304																				
305																				
306																				
307																				
308																				
309																				
310																				
311																				
312																				
313																				
314																				
315																				
316																				
317																				
318																				
319																				
320																				
321																				
322																				
323																				
324																				
325																				
326																				
327																				
328																				
329																				
330																				
331																				
332																				
333																				
334																				
335																				
336																				
337																				
338																				
339																				
340																				
341																				
342																				
343																				
344																				
345																				
346																				
347																				
348																				
349																				
350																				
351																				
352																				
353																				
354																				
355																				
356																				
357																				
358																				
359																				
360																				
361																				
362																				
363																				
364																				
365																				
366																				
367																				
368																				
369																				
370																				
371																				
372																				
373																				
374																				
375																				
376																				
377																				
378																				
379																				
380																				
381																				
382																				
383																				
384																				
385																				
386																				
387																				
388																				
389																				

Abb. 3
Steuerpflichtige und deren Lieferungen und Leistungen in Bayern 2008 bis 2017*

Steuerpflichtige
in Millionen

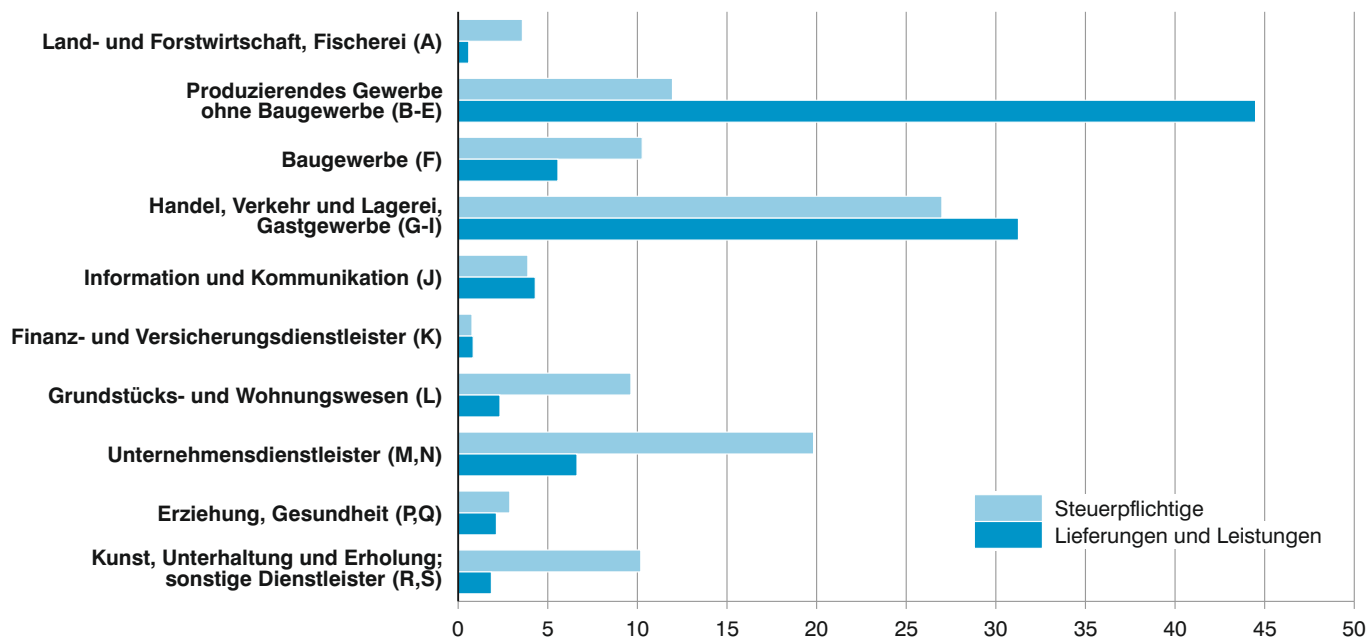


Lieferungen und Leistungen
in Milliarden Euro



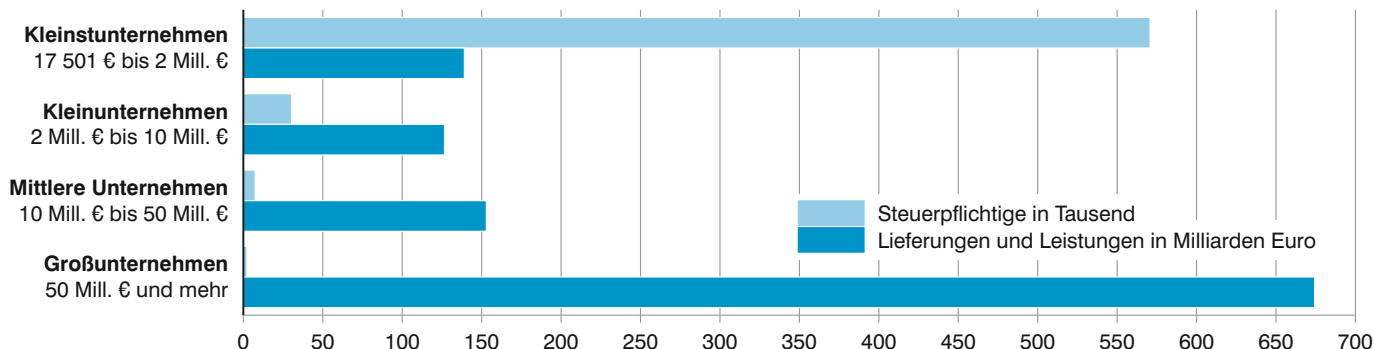
* Für detaillierte Informationen siehe Tabelle 1.

Abb. 4
Anteile der Steuerpflichtigen und deren Lieferungen und Leistungen in Bayern 2017 nach Wirtschaftsabschnitten (WZ 2008)*
in Prozent



* Für detaillierte Informationen siehe Tabelle 2.

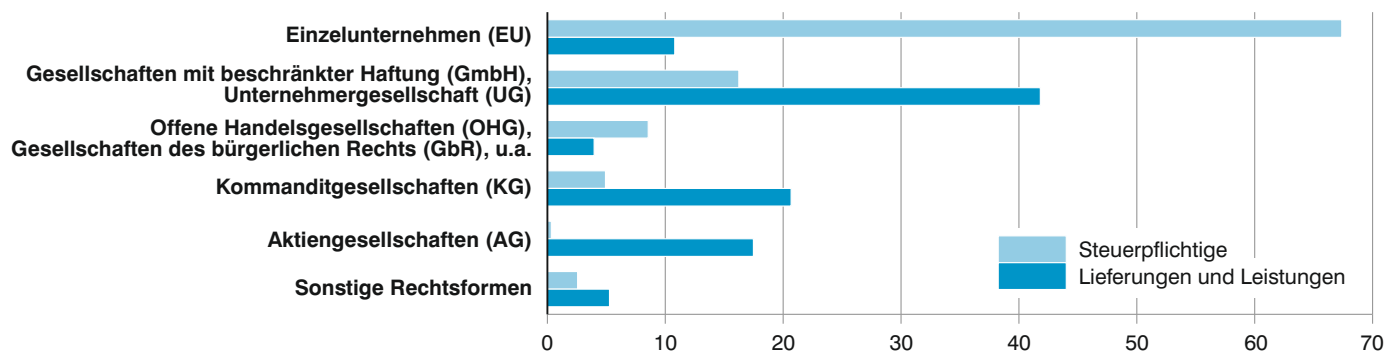
Abb. 5
Steuerpflichtige und deren Lieferungen und Leistungen in Bayern 2017 nach Unternehmensgröße*



* Für detaillierte Informationen siehe Tabelle 3.

Abb. 6

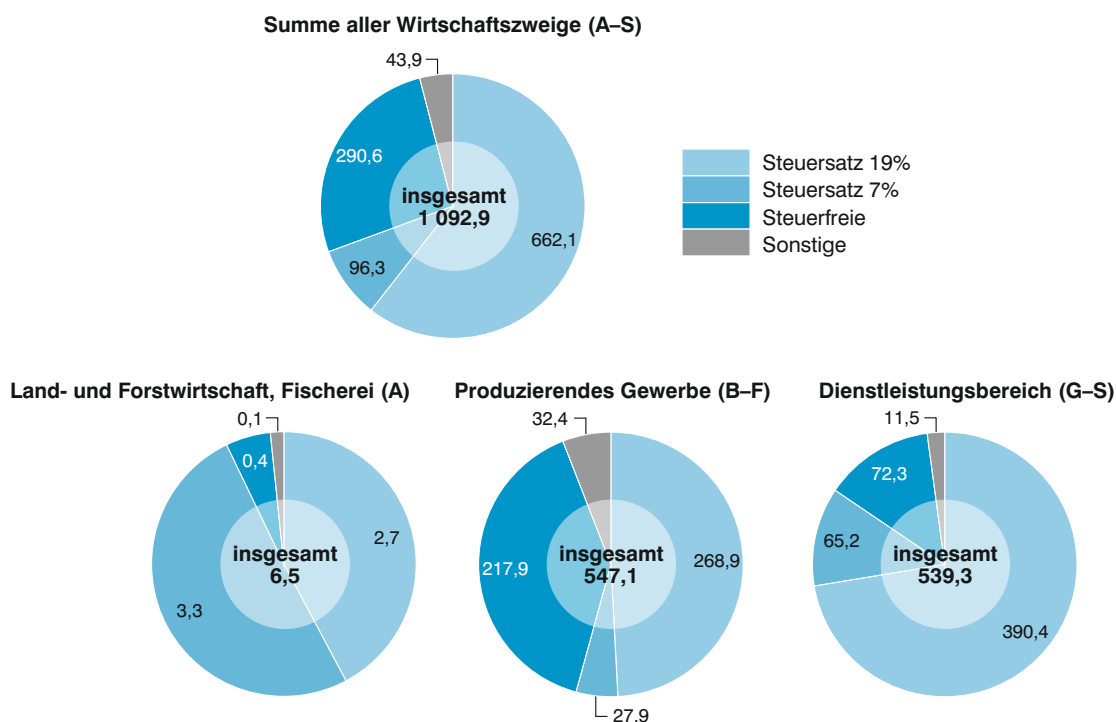
Anteile der Steuerpflichtigen und deren Lieferungen und Leistungen in Bayern 2017 nach der Rechtsform der Unternehmen* in Prozent



* Für detaillierte Informationen siehe Tabelle 4.

Abb. 7

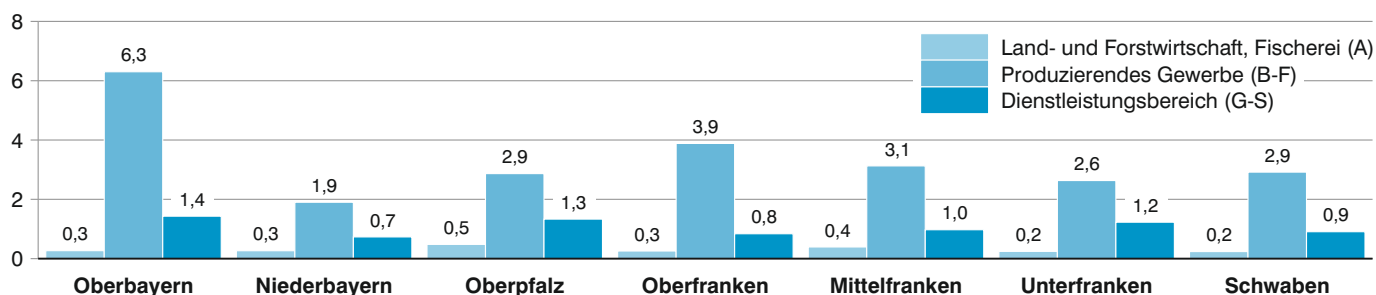
Lieferungen und Leistungen in Bayern 2017 nach Steuersätzen und ausgewählten Wirtschaftsabschnitten (WZ 2008)* in Milliarden Euro



* Für detaillierte Informationen siehe Tabelle 5.

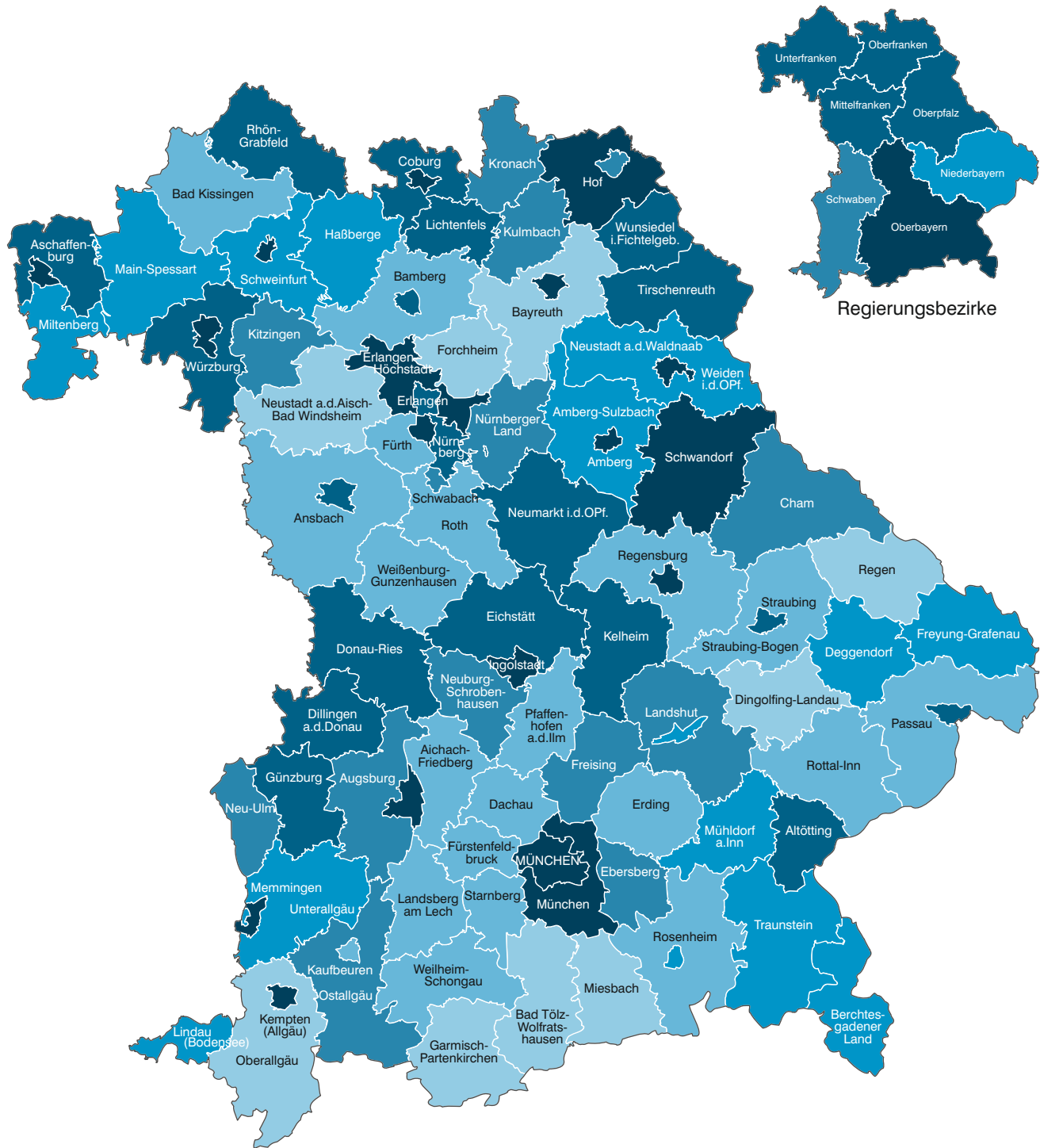
Abb. 8

Lieferungen und Leistungen je Steuerpflichtigem in den Regierungsbezirken Bayerns 2017 nach ausgewählten Wirtschaftsabschnitten (WZ 2008)* in Milliarden Euro



* Für detaillierte Informationen siehe Tabelle 6.

Abb. 9
**Lieferungen und Leistungen je Steuerpflichtigem
in den kreisfreien Städten und Landkreisen Bayerns 2017***



Lieferungen und Leistungen
(ohne Umsatzsteuer)
in 1 000 Euro

Höhe	Häufigkeit
unter 800	9
800 bis unter 1 000	20
1 000 bis unter 1 200	15
1 200 bis unter 1 400	14
1 400 bis unter 1 900	20
1 900 oder mehr	18

Minimum: Lkr Garmisch-Partenkirchen 482,9 Tsd. €
Maximum: Lkr München 4 912,3 Tsd. €
Bayern: 1 789,4 Tsd. €

* Für detaillierte Informationen siehe Tabelle 7 und 8.

**Tabelle 1. Steuerpflichtige, Lieferungen und Leistungen sowie Umsatzsteuer-Vorauszahlung in Bayern 2017
nach Umsatzgrößenklassen**

- Steuerbarer Umsatz, Lieferungen und Leistungen ohne Umsatzsteuer -

Lieferungen und Leistungen (von ... bis unter ... Euro)	Steuer- pflichtige	Steuerbarer Umsatz		Umsatz- steuer vor Abzug der Vorsteuer	Abziehbare Vorsteuer	Umsatzsteuer- Vorauszahlung
		insgesamt	darunter Lieferungen und Leistungen			
	Anzahl	1 000 EUR				
17 501 - 50 000	162 665	5 217 947	5 151 616	932 853	480 252	452 571
50 000 - 100 000	118 322	8 628 021	8 508 081	1 482 166	752 789	729 368
100 000 - 250 000	136 211	22 157 622	21 803 062	3 760 200	2 087 816	1 672 399
250 000 - 500 000	73 337	26 496 953	25 907 663	4 361 230	2 545 817	1 815 437
500 000 - 1 Mill.	49 619	35 882 178	34 897 936	5 906 469	3 513 895	2 392 597
1 Mill. - 2 Mill.	30 581	44 286 525	42 821 316	7 445 938	4 621 098	2 824 859
2 Mill. - 5 Mill.	21 891	70 936 075	67 728 003	11 705 701	7 731 918	3 973 800
5 Mill. - 10 Mill.	8 463	62 610 138	58 857 982	9 981 679	7 068 686	2 913 001
10 Mill. - 25 Mill.	5 442	91 119 676	83 734 069	14 308 949	10 830 401	3 478 554
25 Mill. - 50 Mill.	1 994	75 598 130	69 202 665	11 051 569	8 736 264	2 315 307
50 Mill. - 100 Mill.	1 085	83 180 190	75 086 878	11 994 553	10 025 778	1 968 776
100 Mill. - 250 Mill.	718	121 082 479	109 774 514	16 891 032	14 938 455	1 952 578
250 Mill. - 500 Mill.	238	92 992 879	82 611 893	12 270 583	11 328 200	942 383
500 Mill. - 1 Mrd.	104	84 334 513	73 622 224	11 664 849	10 295 108	1 369 741
1 Mrd. und mehr	76	376 379 512	333 190 182	46 726 414	46 829 630	- 103 216
Insgesamt	610 746	1 200 902 839	1 092 898 085	170 484 186	141 786 106	28 698 156

Tabelle 2. Steuerpflichtige, Steuerbarer Umsatz und Umsatzsteuer-Vorauszahlung

- Steuerbarer Umsatz, Lieferungen

Gewerbe- kennzahl	Wirtschaftszweig	Steuer- pflichtige	Steuerbarer Umsatz	
			insgesamt	davon Lieferungen und Leistungen
		Anzahl	1 000 EUR	
A - S	Summe aller Wirtschaftszweige	610 746	1 200 902 839	1 092 898 085
A	Land- und Forstwirtschaft, Fischerei	21 882	6 648 407	6 463 627
01	Landwirtschaft, Jagd und damit verbundene Tätigkeiten	20 280	5 582 177	5 414 453
01.1	Anbau einjähriger Pflanzen	3 637	840 528	813 078
01.11	Anbau von Getreide (ohne Reis), Hülsenfrüchten und Ölsaaten	3 360	612 636	606 071
01.12	Anbau von Reis	-	-	-
01.13	Anbau von Gemüse und Melonen sowie Wurzeln und Knollen	125	186 781	169 525
01.13.1	Anbau von Gemüse und Melonen	104	178 462	161 466
01.13.2	Anbau von Kartoffeln sowie sonstigen Wurzeln und Knollen	21	8 320	8 059
01.14	Anbau von Zuckerrohr	-	-	-
01.15	Anbau von Tabak	-	-	-
01.16	Anbau von Faserpflanzen	-	-	-
01.19	Anbau von sonstigen einjährigen Pflanzen	152	41 110	37 482
01.19.1	Anbau von Zierpflanzen zum Schnitt	64	27 744	24 370
01.19.2	Erzeugung von Blumensamen	-	-	-
01.19.9	Anbau von sonstigen einjährigen Pflanzen a.n.g.	88	13 367	13 112
01.2	Anbau mehrjähriger Pflanzen	525	137 468	134 877
01.21	Anbau von Wein- und Tafeltrauben	443	109 258	108 551
01.22	Anbau von tropischen und subtropischen Früchten	-	-	-
01.23	Anbau von Zitrusfrüchten	-	-	-
01.24	Anbau von Kern- und Steinobst	39	6 692	6 490
01.25	Anbau von sonstigem Obst und Nüssen	14	5 005	3 860
01.25.1	Anbau von Erdbeeren	7	4 404	3 285
01.25.9	Anbau von sonstigem Obst (ohne Erdbeeren) und Nüssen	7	601	575
01.26	Anbau von ölhaltigen Früchten	-	-	-
01.27	Anbau von Pflanzen zur Herstellung von Getränken	-	-	-
01.28	Anbau von Gewürzpflanzen, Pflanzen für aromatische, narkotische und pharmazeutische Zwecke	8	13 797	13 304
01.29	Anbau sonstiger mehrjähriger Pflanzen	21	2 716	2 673
01.3	Betrieb von Baumschulen sowie Anbau von Pflanzen zu Vermehrungszwecken	408	327 287	289 905
01.30.1	Anbau von Zimmerpflanzen, Beet- und Balkonpflanzen	272	250 092	217 980
01.30.2	Betrieb von Baumschulen	136	77 195	71 924
01.4	Tierhaltung	1 701	1 018 758	966 786
01.41	Haltung von Milchkühen	705	147 318	145 766
01.42	Haltung von anderen Rindern	56	10 660	10 566
01.43	Haltung von Pferden und Eseln	325	53 852	51 622
01.44	Haltung von Kamelen
01.45	Haltung von Schafen und Ziegen
01.46	Haltung von Schweinen	226	103 657	102 491
01.47	Haltung von Geflügel	151	645 027	599 632
01.49	Sonstige Tierhaltung	182	50 855	49 480
01.5	Gemischte Landwirtschaft	12 232	2 513 615	2 484 024
01.6	Erbringung von landwirtschaftlichen Dienstleistungen	1 777	744 521	725 783
01.61	Erbringung von landwirtschaftlichen Dienstleistungen für den Pflanzenbau	1 045	395 379	389 189
01.62	Erbringung von landwirtschaftlichen Dienstleistungen für die Tierhaltung	574	286 589	275 299
01.63	Nach der Ernte anfallende Tätigkeiten in der pflanzlichen Erzeugung	84	26 034	25 738

in Bayern 2017 nach ausführlicher wirtschaftlicher Gliederung

und Leistungen ohne Umsatzsteuer -

Steuerbarer Umsatz	Umsatzsteuer vor Abzug der Vorsteuer		Abziehbare Vorsteuer	Umsatzsteuer-Vorauszahlung	Gewerbe-kennzahl
	davon Innergemeinschaftl. Erwerbe	insgesamt			
1 000 EUR					
108 004 753	170 484 186	132 537 618	141 786 106	28 698 156	A - S
184 780	791 302	753 813	728 752	62 554	A
167 723	619 253	586 552	620 324	- 1 067	01
27 450	94 615	88 354	93 414	1 202	01.1
6 566	71 867	70 676	68 257	3 611	01.11
-	-	-	-	-	01.12
17 256	18 538	13 934	21 823	- 3 285	01.13
16 996	17 632	13 074	20 835	- 3 203	01.13.1
261	906	860	987	- 82	01.13.2
-	-	-	-	-	01.14
-	-	-	-	-	01.15
-	-	-	-	-	01.16
3 628	4 210	3 744	3 334	876	01.19
3 374	2 675	2 235	2 159	516	01.19.1
-	-	-	-	-	01.19.2
255	1 535	1 508	1 175	360	01.19.9
2 591	15 818	15 441	7 726	8 093	01.2
708	13 188	13 044	4 771	8 418	01.21
-	-	-	-	-	01.22
-	-	-	-	-	01.23
202	641	610	697	- 56	01.24
1 145	692	569	411	280	01.25
1 119	622	501	338	284	01.25.1
27	70	68	73	- 4	01.25.9
-	-	-	-	-	01.26
-	-	-	-	-	01.27
493	877	806	1 591	- 714	01.28
43	420	412	257	164	01.29
37 382	31 038	26 407	25 146	5 892	01.3
32 111	22 658	18 617	19 545	3 114	01.30.1
5 271	8 379	7 790	5 601	2 778	01.30.2
51 971	80 561	73 478	96 925	- 16 364	01.4
1 552	14 038	13 760	17 338	- 3 299	01.41
94	1 162	1 144	1 438	- 276	01.42
2 230	9 654	8 501	8 269	1 385	01.43
.	01.44
.	01.45
1 166	8 612	8 525	10 028	- 1 417	01.46
45 395	40 995	35 633	53 861	- 12 866	01.47
1 375	5 150	4 998	4 894	257	01.49
29 591	285 254	276 998	307 103	- 21 847	01.5
18 738	111 968	105 875	90 011	21 957	01.6
6 190	69 581	66 500	52 902	16 679	01.61
11 290	34 655	31 986	30 170	4 485	01.62
296	3 977	3 909	3 378	599	01.63

Noch: **Tabelle 2. Steuerpflichtige, Steuerbarer Umsatz und Umsatzsteuer-Vorauszahlung**

- Steuerbarer Umsatz, Lieferungen

Gewerbe- kennzahl	Wirtschaftszweig	Steuer- pflichtige	Steuerbarer Umsatz	
			insgesamt	davon Lieferungen und Leistungen
		Anzahl	1 000 EUR	
01.64	Saatgutaufbereitung	74	36 519	35 557
01.7	Jagd, Fallenstellerei und damit verbundene Tätigkeiten	-	-	-
02	Forstwirtschaft und Holzeinschlag	1 491	1 033 376	1 021 019
02.1	Forstwirtschaft	285	148 208	145 585
02.2	Holzeinschlag	249	458 898	457 202
02.3	Sammeln von wild wachsenden Produkten (ohne Holz)
02.4	Erbringung von Dienstleistungen für Forstwirtschaft und Holzeinschlag
03	Fischerei und Aquakultur	111	32 854	28 154
03.1	Fischerei	23	3 341	2 756
03.11	Meeresfischerei	-	-	-
03.12	Süßwasserfischerei	23	3 341	2 756
03.2	Aquakultur	88	29 513	25 398
03.21	Meeresaquakultur
03.22	Süßwasseraquakultur
B	Bergbau und Gewinnung von Steinen und Erden	508	1 985 378	1 941 372
05	Kohlenbergbau	-	-	-
05.1	Steinkohlenbergbau	-	-	-
05.2	Braunkohlenbergbau	-	-	-
06	Gewinnung von Erdöl und Erdgas	-	-	-
06.1	Gewinnung von Erdöl	-	-	-
06.2	Gewinnung von Erdgas	-	-	-
07	Erzbergbau	-	-	-
07.1	Eisenerzbergbau	-	-	-
07.2	NE-Metallerzbergbau	-	-	-
07.21	Bergbau auf Uran- und Thoriumerze	-	-	-
07.29	Sonstiger NE-Metallerzbergbau	-	-	-
08	Gewinnung von Steinen und Erden, sonstiger Bergbau	508	1 985 378	1 941 372
08.1	Gewinnung von Natursteinen, Kies, Sand, Ton und Kaolin	471	1 725 785	1 699 967
08.11	Gewinnung von Naturwerksteinen und Natursteinen, Kalk- und Gipsstein, Kreide und Schiefer	155	537 481	527 066
08.12	Gewinnung von Kies, Sand, Ton und Kaolin	316	1 188 303	1 172 901
08.9	Sonstiger Bergbau; Gewinnung von Steinen und Erden a.n.g.	37	259 593	241 404
08.91	Bergbau auf chemische und Düngemittelminerale	-	-	-
08.92	Torfgewinnung
08.93	Gewinnung von Salz	-	-	-
08.99	Gewinnung von Steinen und Erden a.n.g.
09	Erbringung von Dienstleistungen für den Bergbau und für die Gewinnung von Steinen und Erden	-	-	-
09.1	Erbringung von Dienstleistungen für die Gewinnung von Erdöl und Erdgas	-	-	-
09.9	Erbringung von Dienstleistungen für den sonstigen Bergbau und die Gewinnung von Steinen und Erden	-	-	-
C	Verarbeitendes Gewerbe	41 888	502 702 295	436 878 805
10	Herstellung von Nahrungs- und Futtermitteln	5 950	34 876 540	31 860 007
10.1	Schlachten und Fleischverarbeitung	2 518	7 447 289	7 115 286
10.11	Schlachten (ohne Schlachten von Geflügel)	105	1 794 776	1 760 281
10.12	Schlachten von Geflügel	10	71 914	68 625
10.13	Fleischverarbeitung	2 403	5 580 598	5 286 381
10.2	Fischverarbeitung	14	61 098	54 815
10.3	Obst- und Gemüseverarbeitung	145	1 267 047	1 046 124

in Bayern 2017 nach ausführlicher wirtschaftlicher Gliederung

und Leistungen ohne Umsatzsteuer -

Steuerbarer Umsatz	Umsatzsteuer vor Abzug der Vorsteuer		Abziehbare Vorsteuer	Umsatzsteuer-Vorauszahlung	Gewerbesteuerkennzahl
	insgesamt	darunter für Lieferungen und Leistungen			
1 000 EUR					
962	3 756	3 480	3 561	195	01.64
-	-	-	-	-	01.7
12 356	169 371	164 953	105 851	63 520	02
2 623	22 099	21 428	13 934	8 165	02.1
1 696	73 311	71 750	42 527	30 784	02.2
.	02.3
.	02.4
4 700	2 677	2 308	2 577	100	03
585	356	304	253	104	03.1
-	-	-	-	-	03.11
585	356	304	253	104	03.12
4 115	2 321	2 004	2 324	- 3	03.2
.	03.21
.	03.22
44 006	336 209	322 612	238 084	98 126	B
-	-	-	-	-	05
-	-	-	-	-	05.1
-	-	-	-	-	05.2
-	-	-	-	-	06
-	-	-	-	-	06.1
-	-	-	-	-	06.2
-	-	-	-	-	07
-	-	-	-	-	07.1
-	-	-	-	-	07.2
-	-	-	-	-	07.21
-	-	-	-	-	07.29
44 006	336 209	322 612	238 084	98 126	08
25 817	297 481	288 366	208 421	89 059	08.1
10 415	93 866	91 001	62 017	31 849	08.11
15 402	203 614	197 365	146 404	57 210	08.12
18 189	38 729	34 247	29 662	9 066	08.9
-	-	-	-	-	08.91
.	08.92
-	-	-	-	-	08.93
.	08.99
-	-	-	-	-	09
-	-	-	-	-	09.1
-	-	-	-	-	09.9
65 823 490	55 695 240	38 318 753	58 053 774	- 2 358 518	C
3 016 533	2 439 677	2 046 004	2 946 378	- 506 697	10
332 003	538 206	492 540	578 312	- 40 105	10.1
34 496	124 178	115 888	142 697	- 18 520	10.11
3 290	6 880	6 543	4 450	2 430	10.12
294 218	407 149	370 109	431 164	- 24 015	10.13
6 283	6 018	5 170	5 681	338	10.2
220 923	104 715	74 140	119 890	- 15 175	10.3

Noch: **Tabelle 2. Steuerpflichtige, Steuerbarer Umsatz und Umsatzsteuer-Vorauszahlung**

- Steuerbarer Umsatz, Lieferungen

Gewerbe- kennzahl	Wirtschaftszweig	Steuer- pflichtige	Steuerbarer Umsatz	
		Anzahl	insgesamt	davon Lieferungen und Leistungen
			1 000 EUR	
10.31	Kartoffelverarbeitung	14	303 657	268 857
10.32	Herstellung von Frucht- und Gemüsesäften	49	207 279	151 466
10.39	Sonstige Verarbeitung von Obst und Gemüse	82	756 111	625 802
10.4	Herstellung von pflanzlichen und tierischen Ölen und Fetten	39	32 887	32 284
10.41	Herstellung von Ölen und Fetten (ohne Margarine u.ä. Nahrungsfette)	39	32 887	32 284
10.42	Herstellung von Margarine u.ä. Nahrungsfetten	-	-	-
10.5	Milchverarbeitung	204	14 395 263	12 957 620
10.51	Milchverarbeitung (ohne Herstellung von Speiseeis)
10.52	Herstellung von Speiseeis
10.6	Mahl- und Schälmaschinen, Herstellung von Stärke und Stärkeerzeugnissen	156	966 438	864 590
10.61	Mahl- und Schälmaschinen	153	781 835	718 138
10.62	Herstellung von Stärke und Stärkeerzeugnissen	3	184 603	146 452
10.7	Herstellung von Back- und Teigwaren	2 304	5 299 090	5 072 617
10.71	Herstellung von Backwaren (ohne Dauerbackwaren)	2 187	4 594 395	4 416 030
10.72	Herstellung von Dauerbackwaren	37	426 625	401 124
10.73	Herstellung von Teigwaren	80	278 070	255 463
10.8	Herstellung von sonstigen Nahrungsmitteln	422	4 366 115	3 831 674
10.81	Herstellung von Zucker	-	-	-
10.82	Herstellung von Süßwaren (ohne Dauerbackwaren)	94	727 683	624 016
10.83	Verarbeitung von Kaffee und Tee, Herstellung von Kaffee-Ersatz	63	470 664	416 665
10.84	Herstellung von Würzmitteln und Soßen	33	1 054 430	929 975
10.85	Herstellung von Fertiggerichten	9	56 255	42 925
10.86	Herstellung von homogenisierten und diätetischen Nahrungsmitteln	28	390 268	342 924
10.89	Herstellung von sonstigen Nahrungsmitteln a.n.g.	195	1 666 815	1 475 169
10.9	Herstellung von Futtermitteln	148	1 041 314	884 997
10.91	Herstellung von Futtermitteln für Nutztiere	86	817 422	690 727
10.92	Herstellung von Futtermitteln für sonstige Tiere	62	223 892	194 270
11	Getränkeherstellung	861	5 027 727	4 719 765
11.01	Herstellung von Spirituosen	201	740 208	583 113
11.02	Herstellung von Traubenwein	27	131 299	111 442
11.03	Herstellung von Apfelwein und anderen Fruchtweinen	17	9 452	9 350
11.04	Herstellung von Wermutwein und sonstigen aromatisierten Weinen
11.05	Herstellung von Bier	502	3 329 715	3 275 222
11.06	Herstellung von Malz
11.07	Herstellung von Erfrischungsgetränken; Gewinnung natürlicher Mineralwässer	88	379 705	366 176
12	Tabakverarbeitung
13	Herstellung von Textilien	840	4 785 129	4 010 664
13.1	Spinnstoffaufbereitung und Spinnerei	28	644 091	527 127
13.2	Weberei	81	827 265	699 565
13.3	Veredlung von Textilien und Bekleidung	242	264 988	238 102
13.9	Herstellung von sonstigen Textilwaren	489	3 048 784	2 545 870
13.91	Herstellung von gewirktem und gestricktem Stoff	25	65 178	61 858
13.92	Herstellung von konfektionierten Textilwaren (ohne Bekleidung)	170	542 041	493 432
13.93	Herstellung von Teppichen	36	536 526	376 343
13.94	Herstellung von Seilerwaren	12	180 115	164 294
13.95	Herstellung von Vliesstoff und Erzeugnissen daraus (ohne Bekleidung)	8	503 046	372 778
13.96	Herstellung von technischen Textilien	84	822 013	724 991

in Bayern 2017 nach ausführlicher wirtschaftlicher Gliederung

und Leistungen ohne Umsatzsteuer -

Steuerbarer Umsatz	Umsatzsteuer vor Abzug der Vorsteuer		Abziehbare Vorsteuer	Umsatzsteuer-Vorauszahlung	Gewerbe-kennzahl
	insgesamt	darunter für Lieferungen und Leistungen			
1 000 EUR					
34 800	20 135	14 867	36 752	- 16 617	10.31
55 813	28 690	19 307	19 590	9 100	10.32
130 310	55 890	39 967	63 549	- 7 658	10.39
602	2 861	2 795	1 727	1 134	10.4
602	2 861	2 795	1 727	1 134	10.41
-	-	-	-	-	10.42
1 437 643	897 508	713 358	1 281 320	- 383 811	10.5
.	10.51
.	10.52
101 848	75 311	62 418	81 072	- 5 760	10.6
63 697	59 763	53 452	62 859	- 3 096	10.61
38 151	15 548	8 966	18 212	- 2 664	10.62
226 473	414 169	385 463	400 113	14 057	10.7
178 365	365 716	343 112	340 973	24 744	10.71
25 501	29 311	25 290	36 952	- 7 641	10.72
22 607	19 142	17 062	22 188	- 3 047	10.73
534 441	320 212	248 129	384 760	- 64 547	10.8
-	-	-	-	-	10.81
103 667	53 407	39 146	63 967	- 10 561	10.82
53 999	30 482	22 804	41 818	- 11 336	10.83
124 455	71 224	52 126	92 322	- 21 097	10.84
13 330	4 153	3 179	3 785	368	10.85
47 344	31 388	25 586	38 441	- 7 053	10.86
191 646	129 558	105 288	144 427	- 14 868	10.89
156 317	80 678	61 991	93 504	- 12 827	10.9
126 695	64 145	49 052	72 249	- 8 104	10.91
29 622	16 532	12 939	21 255	- 4 723	10.92
307 962	840 123	780 971	541 359	298 764	11
157 095	136 515	105 950	54 515	82 000	11.01
19 857	23 893	20 096	15 941	7 952	11.02
103	1 625	1 593	1 085	541	11.03
.	11.04
54 493	550 906	537 356	381 828	169 079	11.05
.	11.06
13 529	70 788	68 348	48 299	22 489	11.07
.	12
774 465	579 670	401 082	556 528	23 143	13
116 964	58 912	32 212	80 519	- 21 607	13.1
127 700	94 729	67 163	94 872	- 143	13.2
26 887	44 199	38 196	29 185	15 014	13.3
502 914	381 830	263 511	351 951	29 879	13.9
3 320	8 322	7 303	8 643	- 321	13.91
48 609	86 940	74 881	70 435	16 505	13.92
160 183	78 913	47 029	58 299	20 614	13.93
15 820	26 069	22 463	20 669	5 400	13.94
130 268	57 264	29 910	53 931	3 333	13.95
97 021	72 563	41 805	89 885	- 17 322	13.96

Noch: **Tabelle 2. Steuerpflichtige, Steuerbarer Umsatz und Umsatzsteuer-Vorauszahlung**

- Steuerbarer Umsatz, Lieferungen

Gewerbe- kennzahl	Wirtschaftszweig	Steuer- pflichtige	Steuerbarer Umsatz	
			insgesamt	davon Lieferungen und Leistungen
		Anzahl	1 000 EUR	
13.99	Herstellung von sonstigen Textilwaren a.n.g.	154	399 866	352 173
14	Herstellung von Bekleidung	866	3 835 416	3 395 749
14.1	Herstellung von Bekleidung (ohne Pelzbekleidung)	800	3 641 792	3 242 056
14.11	Herstellung von Lederbekleidung	24	61 310	56 004
14.12	Herstellung von Arbeits- und Berufsbekleidung	28	145 616	122 700
14.13	Herstellung von sonstiger Oberbekleidung	465	1 680 582	1 505 392
14.14	Herstellung von Wäsche	28	213 271	171 945
14.19	Herstellung von sonstiger Bekleidung und Bekleidungszubehör a.n.g.	255	1 541 013	1 386 016
14.2	Herstellung von Pelzwaren	35	6 711	6 194
14.3	Herstellung von Bekleidung aus gewirktem und gestricktem Stoff	31	186 913	147 498
14.31	Herstellung von Strumpfwaren	7	127 196	104 344
14.39	Herstellung von sonstiger Bekleidung aus gewirktem und gestricktem Stoff	24	59 717	43 154
15	Herstellung von Leder, Lederwaren und Schuhen
15.1	Herstellung von Leder und Lederwaren (ohne Herstellung von Lederbekleidung)	181	249 498	229 625
15.11	Herstellung von Leder und Lederfaserstoff; Zurichtung und Färben von Fellen	26	114 876	101 153
15.12	Lederverarbeitung (ohne Herstellung von Lederbekleidung)	155	134 622	128 473
15.2	Herstellung von Schuhen
16	Herstellung von Holz-, Flecht-, Korb- und Korbwaren (ohne Möbel)	2 891	7 003 917	6 244 083
16.1	Säge-, Hobel- und Holzimprägnierwerke	1 134	2 377 724	2 097 569
16.2	Herstellung von sonstigen Holz-, Korb-, Flecht- und Korbwaren (ohne Möbel)	1 757	4 626 193	4 146 513
16.21	Herstellung von Furnier-, Sperrholz-, Holzfaser- und Holzspanplatten	57	1 233 943	1 079 057
16.22	Herstellung von Parketttafeln	7	10 602	10 493
16.23	Herstellung von sonstigen Konstruktionsteilen, Fertigbauteilen, Ausbauelementen und Fertigteilbauten aus Holz	1 167	2 011 303	1 861 235
16.24	Herstellung von Verpackungsmitteln, Lagerbehältern und Ladungsträgern aus Holz	115	949 346	818 424
16.29	Herstellung von Holzwaren a.n.g., Korb-, Flecht- und Korbwaren (ohne Möbel)	411	420 999	377 305
17	Herstellung von Papier, Pappe und Waren daraus	373	8 248 386	7 318 270
17.1	Herstellung von Holz- und Zellstoff, Papier, Karton und Pappe	84	3 221 008	2 868 532
17.11	Herstellung von Holz- und Zellstoff	16	23 558	21 928
17.12	Herstellung von Papier, Karton und Pappe	68	3 197 450	2 846 604
17.2	Herstellung von Waren aus Papier, Karton und Pappe	289	5 027 378	4 449 738
17.21	Herstellung von Wellpapier und -pappe sowie von Verpackungsmitteln aus Papier, Karton und Pappe	135	3 638 475	3 350 135
17.22	Herstellung von Haushalts-, Hygiene- und Toilettenartikeln aus Zellstoff, Papier und Pappe	22	124 904	94 707
17.23	Herstellung von Schreibwaren und Bürobedarf aus Papier, Karton und Pappe	59	732 809	565 329
17.24	Herstellung von Tapeten	8	19 326	17 842
17.29	Herstellung von sonstigen Waren aus Papier, Karton und Pappe	65	511 864	421 725
18	Herstellung von Druckerzeugnissen; Vervielfältigung von bespielten Ton-, Bild- und Datenträgern	2 116	6 134 655	5 684 717
18.1	Herstellung von Druckerzeugnissen	1 985	6 077 076	5 627 734
18.11	Drucken von Zeitungen	78	756 185	752 864
18.12	Drucken a.n.g.	1 255	4 794 940	4 371 349

in Bayern 2017 nach ausführlicher wirtschaftlicher Gliederung

und Leistungen ohne Umsatzsteuer -

Steuerbarer Umsatz	Umsatzsteuer vor Abzug der Vorsteuer		Abziehbare Vorsteuer	Umsatzsteuer-Vorauszahlung	Gewerbe-kennzahl
	davon Innergemeinschaftl. Erwerbe	insgesamt			
1 000 EUR					
47 692	51 758	40 120	50 090	1 668	13.99
439 667	630 805	453 239	534 016	96 789	14
399 736	598 798	429 234	515 630	83 168	14.1
5 306	10 661	8 781	7 616	3 045	14.11
22 916	23 878	18 822	17 355	6 523	14.12
175 190	264 161	207 146	214 395	49 766	14.13
41 327	36 585	23 683	27 387	9 198	14.14
154 997	263 513	170 802	248 878	14 635	14.19
516	1 004	877	647	358	14.2
39 415	31 002	23 128	17 739	13 263	14.3
22 852	20 648	16 089	11 826	8 822	14.31
16 563	10 354	7 039	5 913	4 441	14.39
.	15
19 872	34 781	30 751	29 979	4 802	15.1
13 723	12 533	9 853	12 800	- 267	15.11
6 150	22 248	20 898	17 179	5 069	15.12
.	15.2
759 835	1 067 105	849 520	882 940	184 165	16
280 155	340 670	274 878	303 817	36 854	16.1
479 680	726 435	574 642	579 124	147 312	16.2
154 886	157 592	113 501	153 475	4 117	16.21
109	1 831	1 769	1 400	431	16.22
150 068	364 853	296 135	245 654	119 199	16.23
130 923	138 188	108 749	131 765	6 423	16.24
43 695	63 971	54 488	46 830	17 141	16.29
930 116	1 296 876	1 072 113	1 079 955	216 921	17
352 476	554 412	468 026	442 635	111 777	17.1
1 631	2 675	2 343	2 544	131	17.11
350 846	551 737	465 683	440 091	111 646	17.12
577 640	742 463	604 087	637 320	105 143	17.2
288 340	569 168	490 321	491 907	77 261	17.21
30 197	19 100	12 805	13 372	5 728	17.22
167 480	86 512	52 094	75 765	10 747	17.23
1 484	1 687	1 257	1 988	- 301	17.24
90 138	65 997	47 610	54 288	11 709	17.29
449 938	918 381	796 985	753 929	164 453	18
449 342	909 512	788 589	747 509	162 003	18.1
3 321	111 700	109 948	71 603	40 097	18.11
423 591	705 795	593 215	617 677	88 119	18.12

Noch: **Tabelle 2. Steuerpflichtige, Steuerbarer Umsatz und Umsatzsteuer-Vorauszahlung**

- Steuerbarer Umsatz, Lieferungen

Gewerbe- kennzahl	Wirtschaftszweig	Steuer- pflichtige	Steuerbarer Umsatz	
			insgesamt	davon Lieferungen und Leistungen
		Anzahl	1 000 EUR	
18.13	Druck- und Mediovorstufe	486	345 184	330 847
18.14	Binden von Druckerzeugnissen und damit verbundene Dienstleistungen	166	180 766	172 674
18.2	Vervielfältigung von bespielten Ton-, Bild- und Datenträgern	131	57 579	56 984
19	Kokerei und Mineralölverarbeitung	12	11 890 793	10 980 535
19.1	Kokerei
19.2	Mineralölverarbeitung
20	Herstellung von chemischen Erzeugnissen	742	15 293 089	13 732 205
20.1	Herstellung von chem. Grundstoffen, Düngemitteln und Stickstoffverb., Kunststoffen in Primärformen und synth. Kautschuk in Primärformen	240	7 689 255	6 998 811
20.11	Herstellung von Industriegasen
20.12	Herstellung von Farbstoffen und Pigmenten
20.13	Herstellung von sonstigen anorganischen Grundstoffen und Chemikalien	31	577 944	480 540
20.14	Herstellung von sonstigen organischen Grundstoffen und Chemikalien	57	4 459 358	4 054 619
20.15	Herstellung von Düngemitteln und Stickstoffverbindungen	21	381 851	354 382
20.16	Herstellung von Kunststoffen in Primärformen	107	1 733 701	1 594 169
20.17	Herstellung von synthetischem Kautschuk in Primärformen	-	-	-
20.2	Herstellung von Schädlingsbekämpfung-, Pflanzenschutz- und Desinfektionsmitteln	17	50 376	43 056
20.3	Herstellung von Anstrichmitteln, Druckfarben und Kittens	68	1 209 228	1 053 739
20.4	Herstellung von Seifen, Wasch-, Reinigungs- und Körperpflegemitteln sowie von Duftstoffen	208	1 312 627	1 192 131
20.41	Herstellung von Seifen, Wasch-, Reinigungs- und Poliermitteln	55	509 032	472 201
20.42	Herstellung von Körperpflegemitteln und Duftstoffen	153	803 595	719 930
20.5	Herstellung von sonstigen chemischen Erzeugnissen	193	3 944 107	3 577 965
20.51	Herstellung von pyrotechnischen Erzeugnissen
20.52	Herstellung von Klebstoffen	15	321 836	283 448
20.53	Herstellung von etherischen Ölen
20.59	Herstellung von sonstigen chemischen Erzeugnissen a.n.g.	165	3 564 055	3 256 301
20.6	Herstellung von Chemiefasern	16	1 087 495	866 503
21	Herstellung von pharmazeutischen Erzeugnissen	189	10 635 521	9 140 898
21.1	Herstellung von pharmazeutischen Grundstoffen	23	550 459	433 842
21.2	Herstellung von pharmazeutischen Spezialitäten und sonstigen pharmazeutischen Erzeugnissen	166	10 085 062	8 707 055
22	Herstellung von Gummi- und Kunststoffwaren	1 263	22 035 651	18 468 236
22.1	Herstellung von Gummiwaren	142	2 059 478	1 661 723
22.11	Herstellung und Runderneuerung von Bereifungen	59	185 873	116 325
22.19	Herstellung von sonstigen Gummiwaren	83	1 873 605	1 545 399
22.2	Herstellung von Kunststoffwaren	1 121	19 976 173	16 806 512
22.21	Herstellung von Platten, Folien, Schläuchen und Profilen aus Kunststoffen	140	7 656 578	5 994 877
22.22	Herstellung von Verpackungsmitteln aus Kunststoffen	130	2 554 396	2 079 093
22.23	Herstellung von Baubedarfsartikeln aus Kunststoffen	133	1 539 006	1 393 521
22.29	Herstellung von sonstigen Kunststoffwaren	718	8 226 193	7 339 021
23	Herstellung von Glas und Glaswaren, Keramik, Verarbeitung von Steinen und Erden	2 227	11 561 781	10 847 759
23.1	Herstellung von Glas und Glaswaren	277	1 727 629	1 585 847
23.11	Herstellung von Flachglas	16	53 532	51 274
23.12	Veredlung und Bearbeitung von Flachglas	88	434 151	404 027
23.13	Herstellung von Hohlglas	26	1 003 458	913 998

in Bayern 2017 nach ausführlicher wirtschaftlicher Gliederung

und Leistungen ohne Umsatzsteuer -

Steuerbarer Umsatz	Umsatzsteuer vor Abzug der Vorsteuer		Abziehbare Vorsteuer	Umsatzsteuer-Vorauszahlung	Gewerbe-kennzahl
	insgesamt	darunter für Lieferungen und Leistungen			
1 000 EUR					
14 337	61 741	57 522	40 422	21 319	18.13
8 092	30 276	27 904	17 808	12 468	18.14
596	8 869	8 396	6 419	2 449	18.2
910 257	2 334 295	1 878 613	1 275 715	1 058 580	19
.	19.1
.	19.2
1 560 884	1 658 328	1 284 660	1 809 811	- 151 482	20
690 445	699 613	524 431	876 120	- 176 507	20.1
.	20.11
.	20.12
97 404	65 258	44 757	69 594	- 4 336	20.13
404 739	304 100	203 572	450 497	- 146 397	20.14
27 469	42 588	35 181	42 143	445	20.15
139 532	178 259	149 028	236 794	- 58 535	20.16
-	-	-	-	-	20.17
7 320	5 995	4 601	4 711	1 285	20.2
155 489	138 420	106 885	139 047	- 627	20.3
120 496	164 461	135 884	147 677	16 784	20.4
36 831	72 849	64 414	59 337	13 513	20.41
83 665	91 612	71 470	88 341	3 272	20.42
366 142	537 363	446 627	514 625	22 739	20.5
.	20.51
38 388	31 210	19 715	29 178	2 031	20.52
.	20.53
307 753	497 583	422 148	479 967	17 616	20.59
220 992	112 475	66 232	127 631	- 15 156	20.6
1 494 623	1 811 184	1 384 626	1 460 640	350 544	21
116 616	78 400	54 649	74 857	3 543	21.1
1 378 007	1 732 785	1 329 977	1 385 784	347 001	21.2
3 567 416	2 993 554	2 097 967	2 754 956	238 599	22
397 755	262 310	172 403	224 344	37 967	22.1
69 549	34 101	20 856	19 913	14 187	22.11
328 206	228 210	151 547	204 431	23 779	22.19
3 169 661	2 731 244	1 925 563	2 530 612	200 632	22.2
1 661 701	1 131 805	658 391	1 063 817	67 989	22.21
475 303	321 891	224 896	287 652	34 239	22.22
145 485	235 255	198 592	192 580	42 675	22.23
887 173	1 042 292	843 684	986 563	55 730	22.29
714 022	1 766 156	1 533 347	1 432 824	333 332	23
141 783	203 528	158 410	198 288	5 240	23.1
2 258	6 158	5 516	6 068	90	23.11
30 124	57 471	50 737	50 846	6 625	23.12
89 461	115 050	82 332	114 365	685	23.13

Noch: **Tabelle 2. Steuerpflichtige, Steuerbarer Umsatz und Umsatzsteuer-Vorauszahlung**

- Steuerbarer Umsatz, Lieferungen

Gewerbe- kennzahl	Wirtschaftszweig	Steuer- pflichtige	Steuerbarer Umsatz	
			insgesamt	davon Lieferungen und Leistungen
		Anzahl	1 000 EUR	
23.14	Herstellung von Glasfasern und Waren daraus	20	89 677	77 315
23.19	Herstellung, Veredlung und Bearbeitung von sonstigem Glas einschließlich technischen Glaswaren	127	146 811	139 233
23.2	Herstellung von feuerfesten keramischen Werkstoffen und Waren	18	429 739	377 807
23.3	Herstellung von keramischen Baumaterialien	115	842 933	814 882
23.31	Herstellung von keramischen Wand- und Bodenfliesen und -platten	51	64 162	59 403
23.32	Herstellung von Ziegeln und sonstiger Baukeramik	64	778 772	755 479
23.4	Herstellung von sonstigen Porzellan- und keramischen Erzeugnissen	256	1 021 363	906 827
23.41	Herstellung von keramischen Haushaltswaren und Ziergegenständen	158	368 924	354 635
23.42	Herstellung von Sanitärkeramik	29	150 453	84 558
23.43	Herstellung von Isolatoren und Isolierteilen aus Keramik
23.44	Herstellung von keramischen Erzeugnissen für sonstige technische Zwecke
23.49	Herstellung von sonstigen keramischen Erzeugnissen	35	177 803	158 541
23.5	Herstellung von Zement, Kalk und gebranntem Gips	24	468 165	447 545
23.51	Herstellung von Zement	14	394 965	375 926
23.52	Herstellung von Kalk und gebranntem Gips	10	73 199	71 620
23.6	Herstellung von Erzeugnissen aus Beton, Zement und Gips	433	5 508 483	5 329 341
23.61	Herstellung von Erzeugnissen aus Beton, Zement und Kalksandstein für den Bau
23.62	Herstellung von Gipszeugnissen für den Bau	11	1 491 297	1 433 260
23.63	Herstellung von Frischbeton (Transportbeton)	122	624 038	616 082
23.64	Herstellung von Mörtel und anderem Beton (Trockenbeton)	23	399 215	379 235
23.65	Herstellung von Faserzementwaren
23.69	Herstellung von sonstigen Erzeugnissen aus Beton, Zement und Gips a.n.g.	85	387 774	372 091
23.7	Be- und Verarbeitung von Naturwerksteinen und Natursteinen a.n.g.	1 018	590 491	548 148
23.9	Herstellung von Schleifkörpern, Schleifmitteln auf Unterlage und sonstigen Erzeugnissen aus nichtmetallischen Mineralien a.n.g.	86	972 977	837 362
23.91	Herstellung von Schleifkörpern und Schleifmitteln auf Unterlage	27	69 170	60 632
23.99	Herstellung von sonstigen Erzeugnissen aus nichtmetallischen Mineralien a.n.g.	59	903 807	776 729
24	Metallerzeugung und -bearbeitung	564	6 452 561	5 477 386
24.1	Erzeugung von Roheisen, Stahl und Ferrolegierungen	145	1 400 185	1 188 652
24.2	Herstellung von Stahlrohren, Rohrform-, Rohrverschluss- und Rohrverbindungsstücken aus Stahl	45	307 988	259 625
24.3	Sonstige erste Bearbeitung von Eisen und Stahl	38	299 406	264 828
24.31	Herstellung von Blankstahl
24.32	Herstellung von Kaltband mit einer Breite von weniger als 600 mm
24.33	Herstellung von Kaltprofilen
24.34	Herstellung von kaltgezogenem Draht	14	110 902	84 391
24.4	Erzeugung und erste Bearbeitung von NE-Metallen	195	2 763 017	2 333 032
24.41	Erzeugung und erste Bearbeitung von Edelmetallen	41	101 648	91 737
24.42	Erzeugung und erste Bearbeitung von Aluminium	31	911 230	712 751
24.43	Erzeugung und erste Bearbeitung von Blei, Zink und Zinn
24.44	Erzeugung und erste Bearbeitung von Kupfer
24.45	Erzeugung und erste Bearbeitung von sonstigen NE-Metallen	115	1 603 108	1 409 924
24.46	Aufbereitung von Kernbrennstoffen
24.5	Gießereien	141	1 681 965	1 431 249
24.51	Eisengießereien	55	808 953	713 019
24.52	Stahlgießereien

in Bayern 2017 nach ausführlicher wirtschaftlicher Gliederung

und Leistungen ohne Umsatzsteuer -

Steuerbarer Umsatz	Umsatzsteuer vor Abzug der Vorsteuer		Abziehbare Vorsteuer	Umsatzsteuer-Vorauszahlung	Gewerbe-kennzahl
	insgesamt	darunter für Lieferungen und Leistungen			
1 000 EUR					
12 362	6 320	3 812	9 745	- 3 425	23.14
7 578	18 529	16 013	17 264	1 265	23.19
51 933	50 713	40 514	52 159	- 1 447	23.2
28 051	138 957	130 327	106 072	32 885	23.3
4 759	7 188	6 152	7 013	176	23.31
23 293	131 769	124 176	99 059	32 710	23.32
114 535	127 222	100 910	104 750	22 472	23.4
14 289	47 559	42 976	35 308	12 251	23.41
65 895	28 767	15 931	14 055	14 712	23.42
.	23.43
.	23.44
19 262	16 016	11 458	22 319	- 6 303	23.49
20 619	87 291	78 631	54 605	32 686	23.5
19 040	74 169	65 812	46 549	27 620	23.51
1 579	13 123	12 819	8 056	5 066	23.52
179 141	891 407	803 002	736 777	154 631	23.6
.	23.61
58 037	213 318	195 206	194 555	18 764	23.62
7 956	118 188	116 073	86 549	31 639	23.63
19 980	75 257	68 594	57 573	17 683	23.64
.	23.65
15 683	67 953	62 070	50 163	17 789	23.69
42 344	105 020	91 409	59 911	45 110	23.7
135 616	162 017	130 145	120 262	41 755	23.9
8 538	10 136	8 487	6 385	3 751	23.91
127 078	151 881	121 658	113 876	38 004	23.99
975 175	1 008 901	590 961	805 628	203 273	24
211 533	269 482	153 099	191 472	78 010	24.1
48 363	51 690	32 326	34 290	17 401	24.2
34 578	43 160	36 391	39 850	3 310	24.3
.	24.31
.	24.32
.	24.33
26 512	15 945	10 834	11 549	4 396	24.34
429 985	363 760	170 201	351 352	12 408	24.4
9 910	30 856	16 639	16 348	14 508	24.41
198 479	121 194	46 008	112 746	8 449	24.42
.	24.43
.	24.44
193 183	195 006	98 171	202 758	- 7 752	24.45
.	24.46
250 716	280 809	198 943	188 664	92 144	24.5
95 934	133 212	95 253	95 755	37 456	24.51
.	24.52

Noch: **Tabelle 2. Steuerpflichtige, Steuerbarer Umsatz und Umsatzsteuer-Vorauszahlung**

- Steuerbarer Umsatz, Lieferungen

Gewerbe- kennzahl	Wirtschaftszweig	Steuer- pflichtige	Steuerbarer Umsatz	
			insgesamt	davon Lieferungen und Leistungen
		Anzahl	1 000 EUR	
24.53	Leichtmetallgießereien	60	696 356	566 614
24.54	Buntmetallgießereien
25	Herstellung von Metallerzeugnissen	6 798	22 735 449	20 654 297
25.1	Stahl- und Leichtmetallbau	1 592	5 409 373	4 909 992
25.11	Herstellung von Metallkonstruktionen	1 151	4 248 215	3 807 239
25.12	Herstellung von Ausbauelementen aus Metall	441	1 161 158	1 102 753
25.2	Herstellung von Metalltanks und -behältern; Herstellung von Heizkörpern und -kesseln für Zentralheizungen	91	1 200 994	996 682
25.21	Herstellung von Heizkörpern und -kesseln für Zentralheizungen	15	982 961	804 694
25.29	Herstellung von Sammelbehältern, Tanks u.ä. Behältern aus Metall	76	218 033	191 988
25.3	Herstellung von Dampfkesseln (ohne Zentralheizungskessel)
25.4	Herstellung von Waffen und Munition	60	567 370	514 538
25.5	Herstellung von Schmiede-, Press-, Zieh- und Stanzteilen, gewalzten Ringen und pulvermetallurgischen Erzeugnissen
25.6	Oberflächenveredlung und Wärmebehandlung; Mechanik a.n.g.	3 181	3 975 314	3 737 480
25.61	Oberflächenveredlung und Wärmebehandlung	384	983 375	911 856
25.62	Mechanik a.n.g.	2 797	2 991 939	2 825 624
25.7	Herstellung von Schneidwaren, Werkzeugen, Schlössern und Beschlägen aus unedlen Metallen	606	2 723 611	2 587 619
25.71	Herstellung von Schneidwaren und Bestecken aus unedlen Metallen	15	13 431	13 035
25.72	Herstellung von Schlössern und Beschlägen aus unedlen Metallen	87	122 489	116 202
25.73	Herstellung von Werkzeugen	504	2 587 691	2 458 382
25.73.1	Herstellung von Handwerkzeugen	208	844 693	811 757
25.73.2	Herstellung von Sägen und von Maschinenwerkzeugen für die Holzbearbeitung
25.73.3	Herstellung von auswechselbaren Werkzeugen für die Metallbearbeitung a.n.g.	122	864 811	832 514
25.73.4	Herstellung von Geräten für die Landwirtschaft
25.73.5	Herstellung von sonstigen Werkzeugen	155	609 573	582 945
25.9	Herstellung von sonstigen Metallwaren	948	5 848 647	5 188 481
25.91	Herstellung von Fässern, Trommeln, Dosen, Eimern u.ä. Behälter aus Metall	24	492 597	437 689
25.92	Herstellung von Verpackungen und Verschlüssen aus Eisen, Stahl und NE-Metall	32	647 720	553 507
25.93	Herstellung von Drahtwaren, Ketten und Federn	72	1 446 008	1 340 922
25.94	Herstellung von Schrauben und Nieten	31	488 786	471 080
25.99	Herstellung von sonstigen Metallwaren a.n.g.	789	2 773 536	2 385 283
26	Herstellung von DV-Geräten, elektronischen und optischen Erzeugnissen	2 111	67 303 376	60 565 771
26.1	Herstellung von elektronischen Bauelementen und Leiterplatten	580	47 858 615	43 243 488
26.11	Herstellung von elektronischen Bauelementen	556	47 621 684	43 067 266
26.11.1	Herstellung von Solarzellen und Solarmodulen	28	29 875	29 370
26.11.9	Herstellung von sonstigen elektronischen Bauelementen	528	47 591 808	43 037 896
26.12	Herstellung von bestückten Leiterplatten	24	236 931	176 222
26.2	Herstellung von DV-Geräten und peripheren Geräten	298	4 450 459	3 992 862
26.3	Herstellung von Geräten und Einrichtungen der Telekommunikationstechnik	249	1 629 799	1 526 453
26.4	Herstellung von Geräten der Unterhaltungselektronik	119	1 329 830	937 107
26.5	Herstellung von elektrischen Mess-, Kontroll-, Navigations- u.ä. Instrumenten und Vorrichtungen; Herstellung von Uhren	626	9 294 368	8 332 994

in Bayern 2017 nach ausführlicher wirtschaftlicher Gliederung

und Leistungen ohne Umsatzsteuer -

Steuerbarer Umsatz	Umsatzsteuer vor Abzug der Vorsteuer		Abziehbare Vorsteuer	Umsatzsteuer-Vorauszahlung	Gewerbekennzahl
davon Innergemeinschaftl. Erwerbe	insgesamt	darunter für Lieferungen und Leistungen			
1 000 EUR					
129 742	115 802	80 821	74 239	41 563	24.53
.	24.54
2 081 152	3 293 896	2 739 232	2 679 624	614 275	25
499 381	753 215	583 158	652 314	100 902	25.1
440 975	567 436	429 754	510 718	56 719	25.11
58 406	185 779	153 405	141 596	44 183	25.12
204 312	187 504	143 908	132 132	55 372	25.2
178 268	151 052	114 031	106 195	44 857	25.21
26 044	36 452	29 877	25 937	10 515	25.29
.	25.3
52 832	56 202	42 770	78 568	- 22 366	25.4
.	25.5
237 834	678 434	615 160	424 592	253 843	25.6
71 519	183 432	163 194	106 350	77 082	25.61
166 315	495 003	451 966	318 242	176 761	25.62
135 992	365 746	329 208	337 247	28 499	25.7
396	1 934	1 850	1 232	702	25.71
6 287	19 041	17 637	11 758	7 283	25.72
129 309	344 771	309 721	324 257	20 514	25.73
32 935	106 473	98 524	103 116	3 357	25.73.1
.	25.73.2
32 297	120 092	110 667	120 941	- 849	25.73.3
.	25.73.4
26 628	76 879	70 986	65 271	11 608	25.73.5
660 165	833 392	673 850	694 019	139 373	25.9
54 908	52 563	40 654	54 823	- 2 260	25.91
94 213	82 436	61 079	80 239	2 197	25.92
105 085	212 604	183 523	196 003	16 601	25.93
17 706	63 739	57 081	59 044	4 695	25.94
388 253	422 050	331 514	303 910	118 140	25.99
6 737 605	7 323 292	4 733 757	8 515 044	- 1 191 751	26
4 615 127	4 969 890	3 075 147	6 074 684	- 1 104 794	26.1
4 554 418	4 928 847	3 046 849	6 048 497	- 1 119 650	26.11
506	4 097	2 265	4 035	62	26.11.1
4 553 912	4 924 750	3 044 584	6 044 462	- 1 119 712	26.11.9
60 709	41 043	28 298	26 187	14 856	26.12
457 597	700 952	501 265	689 549	11 403	26.2
103 346	221 240	158 191	232 458	- 11 218	26.3
392 723	176 404	97 033	172 435	3 969	26.4
961 374	985 786	697 666	986 188	- 402	26.5

Noch: **Tabelle 2. Steuerpflichtige, Steuerbarer Umsatz und Umsatzsteuer-Vorauszahlung**

- Steuerbarer Umsatz, Lieferungen

Gewerbe- kennzahl	Wirtschaftszweig	Steuer- pflichtige	Steuerbarer Umsatz	
		Anzahl	insgesamt	davon Lieferungen und Leistungen
			1 000 EUR	
26.51	Herstellung von Mess-, Kontroll-, Navigations- u.ä. Instrumenten und Vorrichtungen	603	9 255 080	8 295 481
26.51.1	Herstellung von elektrischen Mess-, Kontroll-, Navigations- u.ä. Instrumenten und Vorrichtungen	562	8 730 449	7 794 202
26.51.2	Herstellung von nicht elektrischen Mess-, Kontroll-, Navigations- u.ä. Instrumenten und Vorrichtungen	36	434 128	412 963
26.51.3	Herstellung von Prüfmaschinen	5	90 503	88 316
26.52	Herstellung von Uhren	23	39 287	37 513
26.6	Herstellung von Bestrahlungs- und Elektrotherapiegeräten und elektromedizinischen Geräten	95	839 815	766 667
26.7	Herstellung von optischen und fotograf. Instrumenten und Geräten	105	1 845 879	1 719 776
26.8	Herstellung von magnetischen und optischen Datenträgern	39	54 611	46 425
27	Herstellung von elektrischen Ausrüstungen	1 319	18 396 352	15 660 633
27.1	Herstellung von Elektromotoren, Generatoren, Transformatoren, Elektrizitätsverteilungs- und -schalteinrichtungen	302	3 802 036	3 304 678
27.11	Herstellung von Elektromotoren, Generatoren und Transformatoren	164	1 906 646	1 583 053
27.12	Herstellung von Elektrizitätsverteilungs- und -schalteinrichtungen	138	1 895 390	1 721 624
27.2	Herstellung von Batterien und Akkumulatoren	26	536 836	432 229
27.3	Herstellung von Kabeln und elektrischem Installationsmaterial	147	2 315 191	1 840 371
27.31	Herstellung von Glasfaserkabeln	4	32 577	32 210
27.32	Herstellung von sonstigen elektronischen und elektrischen Drähten und Kabeln	64	1 665 794	1 257 274
27.33	Herstellung von elektrischem Installationsmaterial	79	616 819	550 888
27.4	Herstellung von elektrischen Lampen und Leuchten	174	4 092 302	3 669 199
27.5	Herstellung von Haushaltsgeräten	43	1 305 899	1 171 495
27.51	Herstellung von elektrischen Haushaltsgeräten
27.52	Herstellung von nicht elektrischen Haushaltsgeräten
27.9	Herstellung von sonstigen elektrischen Ausrüstungen und Geräten a.n.g.	627	6 344 089	5 242 661
28	Maschinenbau	3 248	56 290 228	49 523 142
28.1	Herstellung von nicht wirtschaftszweigspezifischen Maschinen	286	18 267 221	15 388 106
28.11	Herstellung von Verbrennungsmotoren und Turbinen (ohne Motoren für Luft- und Straßenfahrzeuge)	35	465 749	374 155
28.12	Herstellung von hydraulischen und pneumatischen Komponenten und Systemen	48	806 136	747 433
28.13	Herstellung von Pumpen und Kompressoren a.n.g.	58	1 892 686	1 742 601
28.14	Herstellung von Armaturen a.n.g.	33	476 025	423 478
28.15	Herstellung von Lagern, Getrieben, Zahnrädern und Antriebselementen	112	14 626 624	12 100 439
28.2	Herstellung von sonstigen nicht wirtschaftszweigspezifischen Maschinen	1 210	10 930 335	10 139 020
28.21	Herstellung von Öfen und Brennern	54	286 380	254 011
28.21.1	Herstellung von Solarwärmekollektoren	6	40 805	35 793
28.21.9	Herstellung von sonstigen Öfen und Brennern	48	245 576	218 217
28.22	Herstellung von Hebezeugen und Fördermitteln	132	1 736 144	1 577 299
28.23	Herstellung von Büromaschinen (ohne DV-Geräte und periphere Geräte)	22	67 634	61 295
28.24	Herstellung von handgeführten Werkzeugen mit Motorantrieb	361	2 060 834	1 995 645
28.25	Herstellung von kälte- und lufttechnischen Erzeugnissen, nicht für den Haushalt	226	3 894 313	3 572 278
28.29	Herstellung von sonstigen nicht wirtschaftszweigspezifischen Maschinen a.n.g.	415	2 885 029	2 678 493

in Bayern 2017 nach ausführlicher wirtschaftlicher Gliederung

und Leistungen ohne Umsatzsteuer -

Steuerbarer Umsatz	Umsatzsteuer vor Abzug der Vorsteuer		Abziehbare Vorsteuer	Umsatzsteuer-Vorauszahlung	Gewerbeziffer
	insgesamt	darunter für Lieferungen und Leistungen			
1 000 EUR					
959 599	980 842	693 101	981 149	- 306	26.51
936 247	928 758	646 460	925 495	3 264	26.51.1
21 165	43 512	38 795	46 070	- 2 557	26.51.2
2 187	8 572	7 847	9 584	- 1 012	26.51.3
1 774	4 944	4 565	5 040	- 96	26.52
73 148	63 916	51 424	83 836	- 19 921	26.6
126 104	197 593	147 244	269 727	- 72 134	26.7
8 186	7 512	5 788	6 166	1 346	26.8
2 735 719	2 242 629	1 572 821	2 289 094	- 46 464	27
497 358	462 608	345 297	456 961	5 647	27.1
323 592	212 845	142 234	230 983	- 18 138	27.11
173 766	249 763	203 063	225 978	23 785	27.12
104 606	67 254	41 256	60 802	6 453	27.2
474 820	315 383	209 277	284 125	31 258	27.3
367	5 319	3 999	4 530	789	27.31
408 521	231 550	142 943	212 202	19 349	27.32
65 931	78 513	62 335	67 394	11 119	27.33
423 102	365 090	253 326	514 241	- 149 152	27.4
134 404	198 751	167 433	188 905	9 846	27.5
.	27.51
.	27.52
1 101 428	833 543	556 232	784 059	49 484	27.9
6 767 086	6 044 062	4 356 885	6 841 883	- 797 820	28
2 879 115	1 720 866	1 079 795	2 006 638	- 285 771	28.1
91 594	52 902	32 934	52 394	508	28.11
58 703	91 552	79 221	80 894	10 658	28.12
150 086	146 530	110 533	216 117	- 69 587	28.13
52 547	53 438	42 359	51 735	1 703	28.14
2 526 185	1 376 445	814 747	1 605 498	- 229 053	28.15
791 315	1 439 845	1 161 103	1 328 281	111 564	28.2
32 370	35 873	27 607	38 486	- 2 613	28.21
5 011	5 901	4 770	5 451	451	28.21.1
27 358	29 972	22 837	33 036	- 3 064	28.21.9
158 846	231 793	175 275	215 919	15 874	28.22
6 340	11 084	9 634	7 999	3 086	28.23
65 189	290 541	275 998	237 281	53 260	28.24
322 035	558 093	431 477	508 861	49 231	28.25
206 536	312 461	241 112	319 735	- 7 274	28.29

Noch: **Tabelle 2. Steuerpflichtige, Steuerbarer Umsatz und Umsatzsteuer-Vorauszahlung**

- Steuerbarer Umsatz, Lieferungen

Gewerbe- kennzahl	Wirtschaftszweig	Steuer- pflichtige	Steuerbarer Umsatz	
			insgesamt	davon Lieferungen und Leistungen
		Anzahl	1 000 EUR	
28.3	Herstellung von land- und forstwirtschaftlichen Maschinen	139	3 229 698	2 707 401
28.4	Herstellung von Werkzeugmaschinen	395	2 870 055	2 706 157
28.41	Herstellung von Werkzeugmaschinen für die Metallbearbeitung	219	2 051 020	1 915 086
28.49	Herstellung von sonstigen Werkzeugmaschinen	176	819 034	791 071
28.9	Herstellung von Maschinen für sonstige bestimmte Wirtschaftszweige	1 218	20 992 919	18 582 458
28.91	Herstellung von Maschinen für die Metallerzeugung, von Walzwerkseinrichtungen und Gießmaschinen	43	318 958	300 160
28.92	Herstellung von Bergwerks-, Bau- und Baustoffmaschinen	65	2 844 038	2 525 350
28.92.1	Herstellung von Bergwerksmaschinen
28.92.2	Herstellung von Bau- und Baustoffmaschinen
28.93	Herstellung von Maschinen für die Nahrungs- und Genussmittelerzeugung und die Tabakverarbeitung	80	1 238 146	1 141 480
28.94	Herstellung von Maschinen für die Textil- und Bekleidungsherstellung und die Lederverarbeitung	46	2 032 633	1 798 357
28.95	Herstellung von Maschinen für die Papiererzeugung und -verarbeitung	12	408 357	336 674
28.96	Herstellung von Maschinen für die Verarbeitung von Kunststoffen und Kautschuk	42	1 865 746	1 670 995
28.99	Herstellung von Maschinen für sonstige bestimmte Wirtschaftszweige a.n.g.	930	12 285 042	10 809 443
29	Herstellung von Kraftwagen und Kraftwagenteilen	597	106 995 238	89 066 342
29.1	Herstellung von Kraftwagen und Kraftwagenmotoren
29.10.1	Herstellung von Personenkraftwagen und Personenkraftwagenmotoren
29.10.2	Herstellung von Nutzkraftwagen und Nutzkraftwagenmotoren	14	329 559	276 174
29.2	Herstellung von Karosserien, Aufbauten und Anhängern
29.3	Herstellung von Teilen und Zubehör für Kraftwagen
29.31	Herstellung elektrischer und elektronischer Ausrüstungsgegenstände für Kraftwagen
29.32	Herstellung von sonstigen Teilen und sonstigem Zubehör für Kraftwagen	261	16 464 394	13 714 435
30	Sonstiger Fahrzeugbau	207	55 776 483	44 513 376
30.1	Schiff- und Bootsbau
30.11	Schiffbau (ohne Boots- und Yachtbau)
30.12	Boots- und Yachtbau	48	188 614	142 112
30.2	Schienenfahrzeugbau	19	47 050	45 668
30.20.1	Herstellung von Lokomotiven und anderen Schienenfahrzeugen	9	40 599	39 489
30.20.2	Herstellung von Eisenbahninfrastruktur	10	6 451	6 179
30.3	Luft- und Raumfahrzeugbau	66	52 485 377	41 443 795
30.4	Herstellung von militärischen Kampffahrzeugen
30.9	Herstellung von Fahrzeugen a.n.g.	70	1 361 775	1 258 469
30.91	Herstellung von Krafrädern	7	7 964	6 797
30.92	Herstellung von Fahrrädern sowie von Behindertenfahrzeugen	50	1 345 013	1 243 099
30.99	Herstellung von sonstigen Fahrzeugen a.n.g.	13	8 798	8 572
31	Herstellung von Möbeln	2 597	5 511 749	4 908 248
31.01	Herstellung von Büro- und Ladenmöbeln	170	1 128 598	1 002 972
31.02	Herstellung von Küchenmöbeln	138	837 856	759 634
31.03	Herstellung von Matratzen	36	85 314	76 440
31.09	Herstellung von sonstigen Möbeln	2 253	3 459 980	3 069 202
31.09.1	Herstellung von Polstermöbeln	103	776 528	630 060
31.09.9	Herstellung von sonstigen Möbeln a.n.g.	2 150	2 683 453	2 439 142
32	Herstellung von sonstigen Waren	4 138	9 795 991	8 619 655

in Bayern 2017 nach ausführlicher wirtschaftlicher Gliederung

und Leistungen ohne Umsatzsteuer -

Steuerbarer Umsatz	Umsatzsteuer vor Abzug der Vorsteuer		Abziehbare Vorsteuer	Umsatzsteuer-Vorauszahlung	Gewerbesteuerkennzahl
	insgesamt	darunter für Lieferungen und Leistungen			
1 000 EUR					
522 297	441 624	325 735	456 936	- 15 312	28.3
163 898	355 150	310 150	398 064	- 42 913	28.4
135 934	247 219	211 676	305 931	- 58 711	28.41
27 964	107 931	98 473	92 133	15 798	28.49
2 410 461	2 086 576	1 480 103	2 651 964	- 565 388	28.9
18 798	38 224	33 031	42 748	- 4 524	28.91
318 688	262 146	192 274	355 559	- 93 412	28.92
.	28.92.1
.	28.92.2
96 666	138 492	112 913	145 656	- 7 163	28.93
234 276	182 337	112 951	271 473	- 89 136	28.94
71 683	36 720	16 542	74 484	- 37 763	28.95
194 751	138 008	90 294	209 727	- 71 719	28.96
1 475 599	1 290 648	922 100	1 552 318	- 261 669	28.99
17 928 896	8 880 489	4 870 960	12 529 241	- 3 648 752	29
.	29.1
.	29.10.1
53 385	28 876	17 502	38 670	- 9 794	29.10.2
.	29.2
.	29.3
.	29.31
2 749 958	2 158 157	1 510 666	2 150 300	7 857	29.32
11 263 107	4 069 423	1 243 034	5 426 301	- 1 356 878	30
.	30.1
.	30.11
46 502	18 872	9 438	21 517	- 2 645	30.12
1 382	6 271	5 483	8 256	- 1 985	30.2
1 110	5 283	4 678	7 527	- 2 244	30.20.1
272	988	805	729	259	30.20.2
11 041 582	3 676 757	905 684	5 023 314	- 1 346 557	30.3
.	30.4
103 306	217 569	195 350	220 288	- 2 719	30.9
1 167	1 397	1 161	852	545	30.91
101 914	214 817	192 885	218 511	- 3 695	30.92
226	1 355	1 304	925	430	30.99
603 501	922 869	775 077	697 265	225 605	31
125 626	196 216	163 044	143 132	53 084	31.01
78 222	121 523	101 534	95 855	25 668	31.02
8 874	14 323	12 279	11 387	2 936	31.03
390 779	590 806	498 220	446 890	143 917	31.09
146 468	125 627	92 274	118 752	6 875	31.09.1
244 310	465 180	405 946	328 138	137 042	31.09.9
1 176 337	1 173 145	888 891	1 052 075	121 072	32

Noch: **Tabelle 2. Steuerpflichtige, Steuerbarer Umsatz und Umsatzsteuer-Vorauszahlung**

- Steuerbarer Umsatz, Lieferungen

Gewerbe- kennzahl	Wirtschaftszweig	Steuer- pflichtige	Steuerbarer Umsatz	
			insgesamt	davon Lieferungen und Leistungen
		Anzahl	1 000 EUR	
32.1	Herstellung von Münzen, Schmuck und ähnlichen Erzeugnissen	666	446 128	423 601
32.11	Herstellung von Münzen	9	81 552	75 365
32.12	Herstellung von Schmuck, Gold- und Silberschmiedewaren (ohne Fantasieschmuck)	591	329 376	319 031
32.13	Herstellung von Fantasieschmuck	66	35 200	29 205
32.2	Herstellung von Musikinstrumenten	328	114 384	108 735
32.3	Herstellung von Sportgeräten	134	586 285	532 811
32.4	Herstellung von Spielwaren	132	1 543 145	1 340 881
32.5	Herstellung von medizinischen und zahnmedizinischen Apparaten und Materialien	2 108	4 952 293	4 270 522
32.50.1	Herstellung von medizintechnischen Apparaten und Materialien a.n.g.	526	3 911 596	3 282 401
32.50.2	Herstellung von orthopädischen Erzeugnissen	285	496 836	449 205
32.50.3	Zahntechnische Laboratorien	1 297	543 861	538 916
32.9	Herstellung von Erzeugnissen a.n.g.	770	2 153 756	1 943 105
32.91	Herstellung von Besen und Bürsten	73	370 245	336 215
32.99	Herstellung von sonstigen Erzeugnissen a.n.g.	697	1 783 511	1 606 890
33	Reparatur und Installation von Maschinen und Ausrüstungen	1 680	2 059 090	1 986 013
33.1	Reparatur von Metallerzeugnissen, Maschinen und Ausrüstungen	989	893 454	859 618
33.11	Reparatur von Metallerzeugnissen	42	71 780	71 405
33.12	Reparatur von Maschinen	724	673 545	643 557
33.13	Reparatur von elektronischen und optischen Geräten	47	39 002	37 631
33.14	Reparatur von elektrischen Ausrüstungen	39	14 348	14 247
33.15	Reparatur und Instandhaltung von Schiffen, Booten und Yachten	18	6 231	5 463
33.16	Reparatur und Instandhaltung von Luft- und Raumfahrzeugen	18	42 310	41 720
33.17	Reparatur und Instandhaltung von Fahrzeugen a.n.g.	49	24 515	24 274
33.19	Reparatur von sonstigen Ausrüstungen	52	21 723	21 319
33.2	Installation von Maschinen und Ausrüstungen a.n.g.	691	1 165 637	1 126 395
D	Energieversorgung	28 102	41 330 228	41 132 233
35	Energieversorgung	28 102	41 330 228	41 132 233
35.1	Elektrizitätsversorgung	26 538	36 147 223	35 965 778
35.11	Elektrizitätserzeugung	26 247	14 357 872	14 224 235
35.11.1	Elektrizitätserzeugung ohne Verteilung	-	-	-
35.11.2	Elektrizitätserzeugung mit Fremdbezug zur Verteilung	2 427	5 312 971	5 302 599
35.11.3	Elektrizitätserzeugung ohne Fremdbezug zur Verteilung	23 820	9 044 901	8 921 636
35.12	Elektrizitätsübertragung	9	6 705 974	6 673 399
35.13	Elektrizitätsverteilung	164	11 127 972	11 113 781
35.14	Elektrizitätshandel	118	3 955 405	3 954 364
35.2	Gasversorgung	879	4 589 074	4 582 134
35.21	Gaserzeugung	827	704 157	701 278
35.21.1	Gaserzeugung ohne Verteilung	-	-	-
35.21.2	Gaserzeugung mit Fremdbezug zur Verteilung	142	399 713	399 377
35.21.3	Gaserzeugung ohne Fremdbezug zur Verteilung	685	304 444	301 901
35.22	Gasverteilung durch Rohrleitungen	34	625 650	624 279
35.23	Gashandel durch Rohrleitungen	18	3 259 267	3 256 576
35.3	Wärme- und Kälteversorgung	685	593 931	584 320
E	Wasserversorgung; Abwasser- und Abfallentsorgung, Beseitigung von Umweltverschmutzungen	2 533	6 590 561	6 297 276
36	Wasserversorgung	1 462	1 504 257	1 495 474
36.00.1	Wassergewinnung mit Fremdbezug zur Verteilung	185	241 922	240 635
36.00.2	Wassergewinnung ohne Fremdbezug zur Verteilung	1 138	1 159 945	1 152 768

in Bayern 2017 nach ausführlicher wirtschaftlicher Gliederung

und Leistungen ohne Umsatzsteuer -

Steuerbarer Umsatz	Umsatzsteuer vor Abzug der Vorsteuer		Abziehbare Vorsteuer	Umsatzsteuer-Vorauszahlung	Gewerbekennzahl
	davon Innergemeinschaftl. Erwerbe	insgesamt			
1 000 EUR					
22 527	65 453	51 394	56 535	8 918	32.1
6 187	11 187	6 655	10 367	820	32.11
10 345	49 000	40 713	42 752	6 247	32.12
5 995	5 266	4 026	3 416	1 850	32.13
5 649	15 717	14 437	9 782	5 935	32.2
53 474	79 481	66 569	70 430	9 051	32.3
202 264	190 734	144 196	178 186	12 548	32.4
681 772	568 812	411 930	501 858	66 955	32.5
629 195	463 490	319 251	424 759	38 732	32.50.1
47 632	61 358	51 872	43 258	18 099	32.50.2
4 945	43 964	40 807	33 841	10 124	32.50.3
210 651	252 948	200 366	235 284	17 664	32.9
34 030	36 152	27 953	39 431	- 3 279	32.91
176 621	216 796	172 413	195 852	20 944	32.99
73 077	344 977	306 374	249 961	95 016	33
33 836	159 530	146 164	109 158	50 371	33.1
375	16 270	13 197	10 857	5 413	33.11
29 988	117 860	108 869	83 560	34 301	33.12
1 371	6 595	6 170	4 050	2 545	33.13
101	2 443	2 322	1 324	1 118	33.14
767	1 122	973	514	608	33.15
590	6 723	6 322	3 281	3 441	33.16
241	4 509	4 416	3 202	1 306	33.17
403	4 010	3 895	2 370	1 639	33.19
39 241	185 447	160 210	140 803	44 644	33.2
197 995	8 786 754	4 994 369	7 209 285	1 577 469	D
197 995	8 786 754	4 994 369	7 209 285	1 577 469	35
181 445	7 290 156	4 385 083	5 958 896	1 331 259	35.1
133 638	2 706 387	2 126 828	1 805 039	901 347	35.11
-	-	-	-	-	35.11.1
10 372	1 105 171	802 309	672 919	432 252	35.11.2
123 266	1 601 216	1 324 519	1 132 120	469 095	35.11.3
32 576	1 994 309	574 025	1 815 935	178 374	35.12
14 191	1 714 507	1 523 782	1 540 205	174 302	35.13
1 041	874 953	160 448	797 717	77 237	35.14
6 940	1 384 096	504 791	1 156 252	227 844	35.2
2 879	146 799	86 947	150 063	- 3 263	35.21
-	-	-	-	-	35.21.1
336	97 074	37 786	86 611	10 464	35.21.2
2 543	49 725	49 161	63 452	- 13 727	35.21.3
1 370	143 461	109 545	112 558	30 903	35.22
2 691	1 093 836	308 299	893 632	200 204	35.23
9 610	112 502	104 494	94 136	18 365	35.3
293 285	1 011 044	719 707	925 870	85 176	E
8 783	191 680	168 446	217 888	- 26 208	36
1 286	28 552	26 052	35 800	- 7 248	36.00.1
7 177	152 315	132 480	166 729	- 14 413	36.00.2

Noch: **Tabelle 2. Steuerpflichtige, Steuerbarer Umsatz und Umsatzsteuer-Vorauszahlung**

- Steuerbarer Umsatz, Lieferungen

Gewerbe- kennzahl	Wirtschaftszweig	Steuer- pflichtige	Steuerbarer Umsatz	
			insgesamt	davon Lieferungen und Leistungen
		Anzahl	1 000 EUR	
36.00.3	Wasserverteilung ohne Gewinnung	139	102 390	102 071
37	Abwasserentsorgung	138	179 880	178 225
37.00.1	Betrieb der Sammelkanalisation	75	60 753	60 024
37.00.2	Betrieb von Kläranlagen	63	119 126	118 201
38	Sammlung, Behandlung und Beseitigung von Abfällen; Rückgewinnung	851	4 698 734	4 418 231
38.1	Sammlung von Abfällen	254	1 210 124	1 202 336
38.11	Sammlung nicht gefährlicher Abfälle	251	1 172 901	1 165 116
38.12	Sammlung gefährlicher Abfälle	3	37 222	37 220
38.2	Abfallbehandlung und -beseitigung	286	1 069 610	1 060 641
38.21	Behandlung und Beseitigung nicht gefährlicher Abfälle	260	970 091	961 412
38.22	Behandlung und Beseitigung gefährlicher Abfälle	26	99 520	99 228
38.3	Rückgewinnung	311	2 419 000	2 155 254
38.31	Zerlegung von Schiffs- und Fahrzeugwracks und anderen Altwaren	46	221 046	201 741
38.32	Rückgewinnung sortierter Werkstoffe	265	2 197 954	1 953 513
39	Beseitigung von Umweltverschmutzungen und sonstige Entsorgung	82	207 690	205 345
F	Baugewerbe	62 706	61 812 806	60 847 311
41	Hochbau	5 294	19 916 036	19 777 345
41.1	Erschließung von Grundstücken; Bauträger	1 478	4 542 465	4 535 971
41.10.1	Erschließung von unbebauten Grundstücken	83	105 356	105 249
41.10.2	Bauträger für Nichtwohngebäude	175	1 062 932	1 061 444
41.10.3	Bauträger für Wohngebäude	1 220	3 374 178	3 369 278
41.2	Bau von Gebäuden	3 816	15 373 571	15 241 374
41.20.1	Bau von Gebäuden (ohne Fertigteilbau)	3 397	13 909 299	13 818 786
41.20.2	Errichtung von Fertigteilbauten	419	1 464 272	1 422 588
42	Tiefbau	1 234	7 026 002	6 882 691
42.1	Bau von Straßen und Bahnverkehrsstrecken	503	4 100 893	4 068 704
42.11	Bau von Straßen	415	3 101 188	3 084 614
42.12	Bau von Bahnverkehrsstrecken	41	339 059	334 024
42.13	Brücken- und Tunnelbau	47	660 646	650 066
42.2	Leitungstiefbau und Kläranlagenbau	335	2 067 528	1 968 848
42.21	Rohrleitungstiefbau, Brunnenbau und Kläranlagenbau	273	1 512 132	1 493 550
42.22	Kabelnetzleitungstiefbau	62	555 395	475 297
42.9	Sonstiger Tiefbau	396	857 581	845 139
42.91	Wasserbau	46	98 434	96 053
42.99	Sonstiger Tiefbau a.n.g.	350	759 147	749 086
43	Vorbereitende Baustellenarbeiten, Bauinstallation und sonstiges Ausbaugewerbe	56 178	34 870 767	34 187 276
43.1	Abbrucharbeiten und vorbereitende Baustellenarbeiten	2 074	1 442 556	1 428 256
43.11	Abbrucharbeiten	505	415 169	413 957
43.12	Vorbereitende Baustellenarbeiten	1 538	985 301	972 833
43.13	Test- und Suchbohrung	31	42 086	41 466
43.2	Bauinstallation	20 472	16 643 509	16 323 216
43.21	Elektroinstallation	5 826	5 435 145	5 361 124
43.22	Gas-, Wasser-, Heizungs- sowie Lüftungs- und Klimainstallation	8 532	8 103 362	7 966 186
43.29	Sonstige Bauinstallation	6 114	3 105 002	2 995 906
43.29.1	Dämmung gegen Kälte, Wärme, Schall und Erschütterung	3 491	1 513 860	1 470 984
43.29.9	Sonstige Bauinstallation a.n.g.	2 623	1 591 141	1 524 922
43.3	Sonstiger Ausbau	23 325	8 913 110	8 751 408
43.31	Anbringen von Stuckaturen, Gipserei und Verputzerei	1 093	581 320	579 820

in Bayern 2017 nach ausführlicher wirtschaftlicher Gliederung

und Leistungen ohne Umsatzsteuer -

Steuerbarer Umsatz	Umsatzsteuer vor Abzug der Vorsteuer		Abziehbare Vorsteuer	Umsatzsteuer-Vorauszahlung	Gewerbenennzahl
	insgesamt	darunter für Lieferungen und Leistungen			
1 000 EUR					
320	10 813	9 915	15 360	- 4 547	36.00.3
1 654	23 533	22 778	15 269	8 264	37
729	11 102	10 787	5 692	5 411	37.00.1
925	12 431	11 991	9 578	2 853	37.00.2
280 503	757 323	494 780	663 765	93 559	38
7 787	208 750	192 569	155 382	53 368	38.1
7 785	202 207	186 430	151 372	50 835	38.11
2	6 543	6 140	4 010	2 533	38.12
8 970	178 655	168 814	128 144	50 511	38.2
8 678	160 299	150 645	116 087	44 212	38.21
291	18 356	18 170	12 057	6 299	38.22
263 746	369 918	133 396	380 238	- 10 320	38.3
19 305	26 023	4 226	30 093	- 4 070	38.31
244 441	343 895	129 171	350 145	- 6 250	38.32
2 345	38 508	33 703	28 947	9 561	39
965 494	11 067 873	8 680 464	7 137 565	3 930 321	F
138 691	3 817 664	2 674 506	2 318 678	1 498 987	41
6 494	573 131	346 527	334 048	239 084	41.1
106	20 605	14 715	14 918	5 687	41.10.1
1 487	148 061	81 825	97 060	51 002	41.10.2
4 901	404 465	249 987	222 070	182 395	41.10.3
132 197	3 244 533	2 327 979	1 984 630	1 259 903	41.2
90 513	2 898 591	2 098 485	1 772 657	1 125 935	41.20.1
41 684	345 941	229 494	211 973	133 968	41.20.2
143 312	1 324 450	931 787	977 757	346 693	42
32 189	710 214	513 957	557 951	152 263	42.1
16 575	588 911	457 087	415 415	173 496	42.11
5 035	28 190	11 066	51 445	- 23 256	42.12
10 580	93 113	45 805	91 091	2 023	42.13
98 680	444 523	304 245	307 145	137 378	42.2
18 582	304 065	224 687	200 630	103 435	42.21
80 098	140 457	79 558	106 515	33 943	42.22
12 443	169 713	113 584	112 661	57 052	42.9
2 382	17 531	13 594	15 429	2 102	42.91
10 061	152 182	99 991	97 231	54 951	42.99
683 491	5 925 760	5 074 172	3 841 130	2 084 641	43
14 300	221 383	190 345	175 113	46 270	43.1
1 212	59 216	48 566	49 142	10 074	43.11
12 468	154 596	135 012	119 832	34 764	43.12
620	7 571	6 766	6 139	1 432	43.13
320 293	2 825 929	2 439 166	1 856 219	969 716	43.2
74 021	892 399	789 581	577 416	314 985	43.21
137 176	1 459 607	1 294 321	937 106	522 504	43.22
109 096	473 923	355 264	341 697	132 227	43.29
42 876	242 395	173 921	173 058	69 337	43.29.1
66 220	231 528	181 342	168 638	62 890	43.29.9
161 702	1 512 736	1 331 899	913 136	599 604	43.3
1 499	91 684	76 143	55 044	36 640	43.31

Noch: **Tabelle 2. Steuerpflichtige, Steuerbarer Umsatz und Umsatzsteuer-Vorauszahlung**

- Steuerbarer Umsatz, Lieferungen

Gewerbe- kennzahl	Wirtschaftszweig	Steuer- pflichtige	Steuerbarer Umsatz	
			insgesamt	davon Lieferungen und Leistungen
		Anzahl	1 000 EUR	
43.32	Bautischlerei und -schlosserei	4 671	2 017 699	1 961 969
43.33	Fußboden-, Fliesen- und Plattenlegerei, Tapeziererei	7 290	2 245 781	2 195 247
43.34	Malerei und Glaserei	5 479	2 181 636	2 163 195
43.34.1	Malер- und Lackierergewerbe	4 912	1 867 961	1 862 902
43.34.2	Glasergewerbe	567	313 675	300 293
43.39	Sonstiger Ausbau a.n.g.	4 792	1 886 675	1 851 177
43.9	Sonstige spezialisierte Bautätigkeiten	10 307	7 871 592	7 684 395
43.91	Dachdeckerei und Zimmerei	4 298	3 373 785	3 307 564
43.91.1	Dachdeckerei und Bauspenglerei	1 238	1 023 902	1 016 947
43.91.2	Zimmerei und Ingenieurholzbau	3 060	2 349 883	2 290 617
43.99	Sonstige spezialisierte Bautätigkeiten a.n.g.	6 009	4 497 807	4 376 831
43.99.1	Gerüstbau	448	345 580	341 198
43.99.2	Schornstein-, Feuerungs- und Industrieofenbau	190	198 777	179 646
43.99.9	Baugewerbe a.n.g.	5 371	3 953 450	3 855 987
G	Handel; Instandhaltung und Reparatur von Kraftfahrzeugen	107 146	331 837 693	295 369 136
45	Handel mit Kraftfahrzeugen; Instandhaltung und Reparatur von Kraftfahrzeugen	20 165	47 306 274	43 133 265
45.1	Handel mit Kraftwagen	7 764	30 156 212	27 869 319
45.11	Handel mit Kraftfahrzeugen mit einem Gesamtgewicht von 3,5 t oder weniger	7 299	27 772 061	25 761 523
45.19	Handel mit Kraftwagen mit einem Gesamtgewicht von mehr als 3,5 t	465	2 384 151	2 107 797
45.2	Instandhaltung und Reparatur von Kraftwagen	7 057	4 016 572	3 903 225
45.20.1	Lackieren von Kraftwagen	698	402 906	396 905
45.20.2	Autowaschanlagen	499	154 321	152 018
45.20.3	Instandhaltung und Reparatur von Kraftwagen bis 3,5 t Gesamtgewicht (ohne Lackierung und Autowäsche)	5 635	3 141 224	3 061 518
45.20.4	Instandhaltung und Reparatur von Kraftwagen mit einem Gesamt- gewicht von mehr als 3,5 t (ohne Lackierung und Autowäsche)	225	318 120	292 783
45.3	Handel mit Kraftwagenteilen und -zubehör	4 297	12 215 827	10 579 780
45.31	Großhandel mit Kraftwagenteilen und -zubehör	580	9 100 010	7 679 818
45.32	Einzelhandel mit Kraftwagenteilen und -zubehör	3 717	3 115 817	2 899 963
45.4	Handel mit Kraftködern, Kraftträderteilen und -zubehör; Instandhaltung und Reparatur von Kraftködern	1 047	917 663	780 940
46	Großhandel (ohne Handel mit Kraftfahrzeugen)	25 954	179 088 723	152 738 512
46.1	Handelsvermittlung	8 689	3 366 363	3 082 556
46.11	Handelsvermittlung von landwirtschaftlichen Grundstoffen, lebenden Tieren, textilen Rohstoffen und Halbwaren	229	369 462	364 630
46.12	Handelsvermittlung von Brennstoffen, Erzen, Metallen und technischen Chemikalien	170	68 584	60 883
46.13	Handelsvermittlung von Holz, Baustoffen und Anstrichmitteln	1 037	335 932	318 008
46.13.1	Handelsvermittlung von Rohholz, Holzhalbwaren und Bauelementen aus Holz	235	91 220	84 748
46.13.2	Handelsvermittlung von Baustoffen und Anstrichmitteln	802	244 712	233 260
46.14	Handelsvermittlung von Maschinen, technischem Bedarf, Wasser- und Luftfahrzeugen	1 347	705 609	638 208
46.15	Handelsvermittlung von Möbeln, Einrichtungs- und Haushaltsgegenständen, Eisen- und Metallwaren	1 201	472 769	438 691
46.16	Handelsvermittlung von Textilien, Bekleidung, Schuhen und Lederwaren	728	207 741	187 335
46.17	Handelsvermittlung von Nahrungsmitteln, Getränken und Tabakwaren	645	224 292	193 972
46.18	Handelsvermittlung von sonstigen Waren	2 142	630 064	572 929

in Bayern 2017 nach ausführlicher wirtschaftlicher Gliederung

und Leistungen ohne Umsatzsteuer -

Steuerbarer Umsatz	Umsatzsteuer vor Abzug der Vorsteuer		Abziehbare Vorsteuer	Umsatzsteuer-Vorauszahlung	Gewerbekennzahl
	insgesamt	darunter für Lieferungen und Leistungen			
1 000 EUR					
55 730	354 942	322 600	225 732	129 211	43.32
50 533	365 317	317 385	230 992	134 326	43.33
18 441	387 829	352 945	199 902	187 928	43.34
5 059	335 686	305 759	160 934	174 753	43.34.1
13 381	52 142	47 186	38 968	13 175	43.34.2
35 499	312 964	262 826	201 465	111 500	43.39
187 197	1 365 712	1 112 762	896 663	469 051	43.9
66 221	616 318	534 848	387 413	228 906	43.91
6 955	175 040	155 394	111 883	63 157	43.91.1
59 266	441 278	379 453	275 530	165 749	43.91.2
120 976	749 394	577 914	509 250	240 145	43.99
4 382	65 986	62 233	31 344	34 642	43.99.1
19 131	22 753	17 293	21 062	1 691	43.99.2
97 464	660 655	498 388	456 844	203 812	43.99.9
36 468 557	51 823 799	43 408 453	42 969 991	8 853 838	G
4 173 009	8 106 905	7 226 470	6 890 103	1 216 806	45
2 286 893	5 212 333	4 759 853	4 671 191	541 144	45.1
2 010 539	4 835 040	4 439 184	4 312 989	522 053	45.11
276 354	377 294	320 668	358 202	19 092	45.19
113 348	747 840	724 015	494 673	253 169	45.2
6 001	75 958	74 482	40 729	35 229	45.20.1
2 303	28 488	27 890	16 187	12 301	45.20.2
79 707	585 602	568 988	399 550	186 053	45.20.3
25 337	57 793	52 656	38 208	19 585	45.20.4
1 636 047	1 987 157	1 609 998	1 600 813	386 345	45.3
1 420 193	1 450 540	1 122 036	1 176 097	274 443	45.31
215 854	536 617	487 962	424 716	111 902	45.32
136 722	159 574	132 604	123 426	36 148	45.4
26 350 211	26 705 822	20 959 333	22 606 069	4 099 762	46
283 807	514 738	451 064	360 856	153 883	46.1
4 832	29 864	29 061	34 639	- 4 775	46.11
7 700	10 870	9 102	8 189	2 681	46.12
17 925	57 654	52 302	38 101	19 554	46.13
6 473	14 589	12 865	9 564	5 025	46.13.1
11 452	43 066	39 436	28 537	14 529	46.13.2
67 402	112 504	94 714	84 458	28 047	46.14
34 077	76 959	69 430	50 292	26 667	46.15
20 406	37 090	32 284	23 819	13 271	46.16
30 320	27 560	23 964	18 689	8 871	46.17
57 135	105 999	92 116	66 863	39 136	46.18

Noch: **Tabelle 2. Steuerpflichtige, Steuerbarer Umsatz und Umsatzsteuer-Vorauszahlung**

- Steuerbarer Umsatz, Lieferungen

Gewerbe- kennzahl	Wirtschaftszweig	Steuer- pflichtige	Steuerbarer Umsatz	
			insgesamt	davon Lieferungen und Leistungen
		Anzahl	1 000 EUR	
46.18.1	Handelsvermittlung von feinmechanischen, Foto- und optischen Erzeugnissen	45	27 023	24 553
46.18.2	Handelsvermittlung von Uhren, Edelmetallwaren und Schmuck	77	18 860	16 971
46.18.3	Handelsvermittlung von Spielwaren und Musikinstrumenten	35	4 839	4 147
46.18.4	Handelsvermittlung von pharmazeutischen Erzeugnissen, Labor-, Ärzte-, Krankenhausbedarf	239	95 050	83 485
46.18.5	Handelsvermittlung von kosmetischen Erzeugnissen und Körperpflegemitteln	146	35 665	29 576
46.18.6	Handelsvermittlung von Papier-, Schreibwaren, Büro-, Werbeartikel, Verpackungsmitteln und Tapeten	142	60 157	51 173
46.18.7	Handelsvermittlung von Büchern, Zeitschriften, Zeitungen, Musikalien und sonstigen Druckerzeugnissen	88	19 747	19 271
46.18.9	Handelsvermittlung von sonstigen Waren a.n.g.	1 370	368 723	343 753
46.19	Handelsvermittlung von Waren ohne ausgeprägten Schwerpunkt	1 190	351 909	307 901
46.2	Großhandel mit landwirtschaftl. Grundstoffen und lebenden Tieren	1 417	7 799 581	7 218 650
46.21	Großhandel mit Getreide, Rohtabak, Saatgut und Futtermitteln	649	3 863 234	3 496 550
46.22	Großhandel mit Blumen und Pflanzen	254	1 014 912	876 136
46.23	Großhandel mit lebenden Tieren	477	2 706 105	2 675 409
46.24	Großhandel mit Häuten, Fellen und Leder	37	215 331	170 555
46.3	Großhandel mit Nahrungs- und Genussmitteln, Getränken und Tabakwaren	2 391	29 275 517	25 501 919
46.31	Großhandel mit Obst, Gemüse und Kartoffeln	393	4 318 939	3 124 578
46.32	Großhandel mit Fleisch und Fleischwaren	247	2 523 987	2 102 380
46.33	Großhandel mit Milch, Milcherzeugnissen, Eiern, Speiseölen und Nahrungsfetten	122	2 578 631	2 257 650
46.34	Großhandel mit Getränken	508	3 004 031	2 503 562
46.35	Großhandel mit Tabakwaren	65	930 193	921 893
46.36	Großhandel mit Zucker, Süßwaren und Backwaren	110	860 447	713 769
46.37	Großhandel mit Kaffee, Tee, Kakao und Gewürzen	88	873 344	811 644
46.38	Großhandel mit sonstigen Nahrungs- und Genussmitteln	494	4 645 322	3 922 773
46.38.1	Großhandel mit Fisch und Fischerzeugnissen	42	354 614	281 172
46.38.2	Großhandel mit Mehl und Getreideprodukten	16	383 510	367 764
46.38.9	Großhandel mit Nahrungs- und Genussmitteln a.n.g.	436	3 907 198	3 273 837
46.39	Großhandel mit Nahrungs- und Genussmitteln, Getränken und Tabakwaren ohne ausgeprägten Schwerpunkt	364	9 540 622	9 143 668
46.39.1	Großhandel mit tiefgefrorenen Nahrungsmitteln, ohne ausgeprägten Schwerpunkt	21	184 833	131 657
46.39.9	Großhandel mit sonstigen Nahrungs- und Genussmitteln, Getränken und Tabakwaren, ohne ausgeprägten Schwerpunkt	343	9 355 789	9 012 011
46.4	Großhandel mit Gebrauchs- und Verbrauchsgütern	4 124	43 842 839	35 899 162
46.41	Großhandel mit Textilien	516	1 337 044	1 096 260
46.42	Großhandel mit Bekleidung und Schuhen	374	4 835 711	4 201 161
46.42.1	Großhandel mit Bekleidung	327	4 095 146	3 486 573
46.42.2	Großhandel mit Schuhen	47	740 565	714 588
46.43	Großhandel mit Foto- und optischen Erzeugnissen, elektrischen Haushaltsgeräten und Geräten der Unterhaltungselektronik	571	6 929 757	5 795 305
46.43.1	Großhandel mit Foto- und optischen Erzeugnissen	110	1 788 680	1 448 990
46.43.2	Großhandel mit elektrischen Haushaltsgeräten	121	1 247 059	1 102 241
46.43.3	Großhandel mit Geräten der Unterhaltungselektronik	340	3 894 018	3 244 074
46.44	Großhandel mit keramischen Erzeugnissen, Glaswaren und Reinigungsmitteln	210	838 250	745 392
46.44.1	Großhandel mit keramischen Erzeugnissen und Glaswaren	88	371 063	333 646

in Bayern 2017 nach ausführlicher wirtschaftlicher Gliederung

und Leistungen ohne Umsatzsteuer -

Steuerbarer Umsatz	Umsatzsteuer vor Abzug der Vorsteuer		Abziehbare Vorsteuer	Umsatzsteuer-Vorauszahlung	Gewerbekennzahl
davon Innergemeinschaftl. Erwerbe	insgesamt	darunter für Lieferungen und Leistungen			
1 000 EUR					
2 471	4 886	3 936	3 651	1 235	46.18.1
1 889	2 141	1 728	1 504	637	46.18.2
691	909	770	482	427	46.18.3
11 565	14 707	12 444	9 605	5 102	46.18.4
6 089	6 268	5 050	3 887	2 381	46.18.5
8 984	9 623	7 791	7 248	2 375	46.18.6
476	3 293	3 142	2 038	1 254	46.18.7
24 970	64 172	57 255	38 447	25 725	46.18.9
44 008	56 237	48 092	35 806	20 431	46.19
580 931	665 222	594 771	737 511	- 72 289	46.2
366 684	342 780	298 501	362 441	- 19 660	46.21
138 777	109 768	96 739	94 695	15 073	46.22
30 695	187 472	184 323	247 865	- 60 393	46.23
44 775	25 202	15 209	32 511	- 7 309	46.24
3 773 598	2 884 071	2 493 039	2 645 448	238 625	46.3
1 194 360	322 866	226 014	278 274	44 592	46.31
421 606	176 716	140 508	177 481	- 765	46.32
320 981	176 063	147 927	192 702	- 16 638	46.33
500 469	554 486	453 798	405 564	148 922	46.34
8 300	173 670	172 077	166 696	6 974	46.35
146 678	70 443	54 035	54 083	16 359	46.36
61 700	61 322	54 419	56 346	4 976	46.37
722 549	369 688	301 876	348 442	21 246	46.38
73 442	24 127	16 951	20 104	4 023	46.38.1
15 746	35 528	33 951	33 777	1 751	46.38.2
633 361	310 033	250 975	294 561	15 473	46.38.9
396 953	978 818	942 384	965 859	12 959	46.39
53 176	12 152	8 354	9 706	2 446	46.39.1
343 778	966 666	934 030	956 153	10 513	46.39.9
7 943 677	7 309 958	5 617 264	5 775 931	1 534 028	46.4
240 785	198 654	145 393	170 843	27 811	46.41
634 550	767 466	607 495	642 901	124 566	46.42
608 574	674 986	532 140	535 227	139 759	46.42.1
25 977	92 481	75 355	107 674	- 15 193	46.42.2
1 134 452	1 157 693	873 515	992 011	165 683	46.43
339 690	268 597	198 543	229 418	39 179	46.43.1
144 817	211 472	177 529	187 594	23 878	46.43.2
649 944	677 625	497 443	574 999	102 626	46.43.3
92 858	133 343	109 264	117 120	16 223	46.44
37 418	53 721	46 010	52 946	775	46.44.1

Noch: **Tabelle 2. Steuerpflichtige, Steuerbarer Umsatz und Umsatzsteuer-Vorauszahlung**

- Steuerbarer Umsatz, Lieferungen

Gewerbe- kennzahl	Wirtschaftszweig	Steuer- pflichtige	Steuerbarer Umsatz	
			insgesamt	davon Lieferungen und Leistungen
		Anzahl	1 000 EUR	
46.44.2	Großhandel mit Wasch-, Putz- und Reinigungsmitteln	122	467 187	411 746
46.45	Großhandel mit kosmetischen Erzeugnissen und Körperpflegemitteln	199	1 251 569	952 859
46.46	Großhandel mit pharmazeutischen, medizinischen und orthopädischen Erzeugnissen	702	17 647 474	14 381 926
46.46.1	Großhandel mit pharmazeutischen Erzeugnissen	248	15 675 913	12 780 985
46.46.2	Großhandel mit medizinischen und orthopädischen Artikeln, Dental- und Laborbedarf	454	1 971 561	1 600 942
46.47	Großhandel mit Möbeln, Teppichen, Lampen und Leuchten	279	1 290 490	965 540
46.48	Großhandel mit Uhren und Schmuck	189	799 762	747 183
46.49	Großhandel mit sonstigen Gebrauchs- und Verbrauchsgütern	1 084	8 912 781	7 013 535
46.49.1	Großhandel mit Spielwaren und Musikinstrumenten	123	1 582 862	1 161 078
46.49.2	Großhandel mit Fahrrädern, Fahrradteilen und -zubehör, Sport- und Campingartikeln (ohne Campingmöbel)	240	2 117 390	1 589 118
46.49.3	Großhandel mit Lederwaren, Reisegepäck, Geschenk- und Werbeatikeln	196	343 039	317 658
46.49.4	Großhandel mit Karton, Papier, Pappe, Schreibwaren, Bürobedarf, Büchern, Zeitschriften und Zeitungen	357	4 402 356	3 519 271
46.49.5	Großhandel mit nicht elektrischen Haushaltsgeräten, Haushaltswaren aus Metall, sonstigen Gebrauchs- und Verbrauchsgütern a.n.g.	168	467 134	426 410
46.5	Großhandel mit Geräten der Informations- und Kommunikationstechnik	904	27 073 502	20 464 294
46.51	Großhandel mit DV-geräten, peripheren Geräten und Software	395	21 767 070	15 987 063
46.52	Großhandel mit elektr. Bauteilen und Telekommunikationsgeräten	509	5 306 431	4 477 232
46.6	Großhandel mit sonstigen Maschinen, Ausrüstungen und Zubehör	3 235	14 950 851	12 244 132
46.61	Großhandel mit landwirtschaftlichen Maschinen und Geräten	630	2 657 362	2 310 073
46.62	Großhandel mit Werkzeugmaschinen	283	2 326 785	1 759 232
46.63	Großhandel mit Bergwerks-, Bau- und Baustoffmaschinen	221	1 509 896	1 236 308
46.64	Großhandel mit Textil-, Näh- und Strickmaschinen	31	34 347	33 100
46.65	Großhandel mit Büromöbeln	70	271 451	260 677
46.66	Großhandel mit sonstigen Büromaschinen und -einrichtungen	199	327 779	316 586
46.69	Großhandel mit sonstigen Maschinen und Ausrüstungen	1 801	7 823 231	6 328 156
46.7	Sonstiger Großhandel	4 086	50 319 337	46 260 770
46.71	Großhandel mit festen Brennstoffen und Mineralölerzeugnissen	291	17 524 325	17 255 557
46.71.1	Großhandel mit festen Brennstoffen	50	47 011	42 699
46.71.2	Großhandel mit Mineralölerzeugnissen	241	17 477 314	17 212 858
46.72	Großhandel mit Erzen, Metallen und Metallhalbzeug	313	5 581 986	4 684 454
46.73	Großhandel mit Holz, Baustoffen, Anstrichmitteln und Sanitärkeramik	1 824	13 747 392	12 699 065
46.73.1	Großhandel mit Holz, Baustoffen, Anstrichmitteln und Sanitärkeramik, ohne ausgeprägten Schwerpunkt	227	932 432	866 781
46.73.2	Großhandel mit Roh- und Schnittholz	297	967 836	821 019
46.73.3	Großhandel mit sonst. Holzhalbwaren sowie Bauelementen aus Holz	270	1 602 974	1 261 959
46.73.4	Großhandel mit Baustoffen und Bauelementen aus mineralischen Stoffen	823	9 474 027	9 061 814
46.73.5	Großhandel mit Flachglas	34	71 446	61 910
46.73.6	Großhandel mit Anstrichmitteln	87	533 152	487 015
46.73.7	Großhandel mit Sanitärkeramik	65	109 397	88 304
46.73.8	Großhandel mit Tapeten und Bodenbelägen (ohne Teppiche)	21	56 126	50 263
46.74	Großhandel mit Metall- und Kunststoffwaren für Bauzwecke, Installationsbedarf für Gas, Wasser und Heizung	714	7 401 298	6 255 231
46.74.1	Großhandel mit Werkzeugen und Kleisenwaren	320	2 910 043	2 613 984
46.74.2	Großhandel mit Installationsbedarf für Gas, Wasser und Heizung	218	2 807 795	2 467 863

in Bayern 2017 nach ausführlicher wirtschaftlicher Gliederung

und Leistungen ohne Umsatzsteuer -

Steuerbarer Umsatz	Umsatzsteuer vor Abzug der Vorsteuer		Abziehbare Vorsteuer	Umsatzsteuer-Vorauszahlung	Gewerbenennzahl
davon Innergemeinschaftl. Erwerbe	insgesamt	darunter für Lieferungen und Leistungen			
1 000 EUR					
55 441	79 622	63 255	64 174	15 448	46.44.2
298 709	211 289	145 786	131 241	80 048	46.45
3 265 548	3 157 485	2 524 678	2 411 835	745 651	46.46
2 894 928	2 840 157	2 283 097	2 188 704	651 453	46.46.1
370 619	317 329	241 581	223 131	94 198	46.46.2
324 950	193 298	121 412	135 156	58 141	46.47
52 579	116 725	101 628	119 325	- 2 601	46.48
1 899 246	1 374 003	988 093	1 055 498	318 505	46.49
421 784	274 524	184 724	185 396	89 128	46.49.1
528 272	329 956	217 997	263 754	66 202	46.49.2
25 380	53 074	47 141	45 979	7 095	46.49.3
883 085	636 894	467 714	496 961	139 933	46.49.4
40 725	79 555	70 516	63 408	16 147	46.49.5
6 609 207	4 632 197	2 830 131	3 648 199	983 998	46.5
5 780 007	3 877 287	2 273 767	2 964 742	912 545	46.51
829 200	754 910	556 364	683 457	71 453	46.52
2 706 719	2 284 930	1 734 414	1 858 044	426 887	46.6
347 290	423 861	356 087	345 625	78 236	46.61
567 553	366 184	252 715	276 220	89 965	46.62
273 588	261 374	208 080	194 522	66 853	46.63
1 247	4 812	4 487	4 138	674	46.64
10 774	47 396	44 739	40 735	6 662	46.65
11 193	57 015	53 655	45 519	11 496	46.66
1 495 075	1 124 287	814 652	951 285	173 002	46.69
4 058 567	8 053 985	6 961 554	7 296 458	757 529	46.7
268 768	3 036 996	2 976 345	3 032 039	4 958	46.71
4 312	8 130	7 322	6 845	1 285	46.71.1
264 456	3 028 866	2 969 023	3 025 193	3 673	46.71.2
897 532	613 272	340 062	541 233	72 040	46.72
1 048 327	2 351 962	2 133 217	1 976 675	375 288	46.73
65 650	169 722	155 044	136 385	33 337	46.73.1
146 817	155 370	125 227	123 724	31 646	46.73.2
341 016	291 756	216 354	203 320	88 436	46.73.3
412 213	1 605 011	1 523 181	1 416 938	188 073	46.73.4
9 536	10 571	8 537	8 480	2 090	46.73.5
46 137	96 717	87 415	72 076	24 641	46.73.6
21 094	18 676	14 468	12 710	5 966	46.73.7
5 863	4 140	2 991	3 042	1 098	46.73.8
1 146 067	1 263 189	1 036 691	986 857	276 332	46.74
296 059	464 814	399 772	415 479	49 335	46.74.1
339 933	498 399	436 892	387 876	110 523	46.74.2

Noch: **Tabelle 2. Steuerpflichtige, Steuerbarer Umsatz und Umsatzsteuer-Vorauszahlung**

- Steuerbarer Umsatz, Lieferungen

Gewerbe- kennzahl	Wirtschaftszweig	Steuer- pflichtige	Steuerbarer Umsatz	
			insgesamt	davon Lieferungen und Leistungen
		Anzahl	1 000 EUR	
46.74.3	Großhandel mit Metall- und Kunststoffwaren für Bauzwecke	176	1 683 459	1 173 384
46.75	Großhandel mit chemischen Erzeugnissen	249	3 467 953	2 990 293
46.76	Großhandel mit sonstigen Halbwaren	151	588 921	483 339
46.77	Großhandel mit Altmaterialien und Reststoffen	544	2 007 463	1 892 832
46.9	Großhandel ohne ausgeprägten Schwerpunkt	1 108	2 460 734	2 067 029
47	Einzelhandel (ohne Handel mit Kraftfahrzeugen)	61 027	105 442 696	99 497 360
47.1	Einzelhandel mit Waren verschiedener Art (in Verkaufsräumen)	7 200	26 907 963	26 301 673
47.11	Einzelhandel mit Waren verschiedener Art, Hauptrichtung Nahrungs- und Genussmittel, Getränke und Tabak	2 963	23 772 410	23 410 807
47.19	Sonstiger Einzelhandel mit Waren verschiedener Art	4 237	3 135 553	2 890 865
47.2	Einzelhandel mit Nahrungs- und Genussmitteln, Getränken und Tabakwaren (in Verkaufsräumen)	7 060	5 186 034	4 934 253
47.21	Einzelhandel mit Obst, Gemüse und Kartoffeln	793	513 328	465 441
47.22	Einzelhandel mit Fleisch und Fleischwaren	534	572 566	560 125
47.23	Einzelhandel mit Fisch, Meeresfrüchten und Fischerzeugnissen	114	53 043	48 517
47.24	Einzelhandel mit Back- und Süßwaren	1 014	415 137	410 532
47.25	Einzelhandel mit Getränken	2 096	1 337 412	1 290 997
47.26	Einzelhandel mit Tabakwaren	344	206 076	197 612
47.29	Sonstiger Einzelhandel mit Nahrungs- und Genussmitteln	2 165	2 088 472	1 961 029
47.3	Einzelhandel mit Motorenkraftstoffen (Tankstellen)	1 427	3 754 091	3 686 373
47.30.1	Einzelhandel in fremdem Namen mit Motorenkraftstoffen (Agenturtankstellen)	1 136	2 113 538	2 109 552
47.30.2	Einzelhandel in eigenem Namen mit Motorenkraftstoffen (Freie Tankstellen)	291	1 640 553	1 576 822
47.4	Einzelhandel mit Geräten der Informations- und Kommunikationstechnik (in Verkaufsräumen)	3 397	15 187 116	14 165 725
47.41	Einzelhandel mit DV-geräten, peripheren Geräten und Software
47.42	Einzelhandel mit Telekommunikationsgeräten	596	418 009	406 061
47.43	Einzelhandel mit Geräten der Unterhaltungselektronik
47.5	Einzelhandel mit sonstigen Haushaltsgeräten, Textilien, Heimwerker- und Einrichtungsbedarf (in Verkaufsräumen)	10 541	18 602 349	17 225 503
47.51	Einzelhandel mit Textilien	1 891	1 080 498	846 377
47.52	Einzelhandel mit Metallwaren, Anstrichmitteln, Bau- und Heimwerkerbedarf	2 639	3 343 929	3 103 597
47.52.1	Einzelhandel mit Metall- und Kunststoffwaren a.n.g.	994	1 221 723	1 064 436
47.52.3	Einzelhandel mit Anstrichmitteln, Bau- und Heimwerkerbedarf	1 645	2 122 206	2 039 161
47.53	Einzelhandel mit Vorhängen, Teppichen, Fußbodenbelägen und Tapeten	689	469 164	434 577
47.54	Einzelhandel mit elektrischen Haushaltsgeräten	2 292	1 510 722	1 432 585
47.59	Einzelhandel mit Möbeln, Einrichtungsgegenständen und sonstigem Hausrat	3 030	12 198 036	11 408 368
47.59.1	Einzelhandel mit Wohnmöbeln	1 753	10 373 577	9 844 429
47.59.2	Einzelhandel mit keramischen Erzeugnissen und Glaswaren	195	99 533	90 529
47.59.3	Einzelhandel mit Musikinstrumenten und Musikalien	362	784 403	615 659
47.59.9	Einzelhandel mit Haushaltsgegenständen a.n.g.	720	940 523	857 751
47.6	Einzelhandel mit Verlagsprodukten, Sportausrüstungen und Spielwaren (in Verkaufsräumen)	4 626	3 840 514	3 447 800
47.61	Einzelhandel mit Büchern	523	628 925	618 963
47.62	Einzelhandel mit Zeitschriften, Zeitungen, Schreibwaren und Bürobedarf	1 286	628 102	592 444
47.62.1	Einzelhandel mit Zeitschriften und Zeitungen	325	94 641	93 698

in Bayern 2017 nach ausführlicher wirtschaftlicher Gliederung

und Leistungen ohne Umsatzsteuer -

Steuerbarer Umsatz	Umsatzsteuer vor Abzug der Vorsteuer		Abziehbare Vorsteuer	Umsatzsteuer-Vorauszahlung	Gewerbekennzahl
	insgesamt	darunter für Lieferungen und Leistungen			
1 000 EUR					
510 075	299 976	200 026	183 503	116 474	46.74.3
477 660	404 688	303 694	389 514	15 175	46.75
105 582	93 769	72 866	75 936	17 833	46.76
114 631	290 109	98 679	294 205	- 4 096	46.77
393 705	360 722	277 096	283 623	77 100	46.9
5 945 336	17 011 073	15 222 651	13 473 819	3 537 270	47
606 290	3 066 278	2 967 201	2 820 964	245 316	47.1
361 603	2 593 159	2 550 145	2 421 135	172 025	47.11
244 687	473 118	417 056	399 828	73 291	47.19
251 781	610 966	578 560	515 477	95 490	47.2
47 886	40 610	36 289	36 598	4 012	47.21
12 441	43 793	42 827	40 217	3 577	47.22
4 526	4 200	3 835	3 441	759	47.23
4 604	38 660	38 140	27 521	11 138	47.24
46 415	241 217	232 136	192 081	49 136	47.25
8 464	37 389	35 709	29 956	7 433	47.26
127 444	205 097	189 626	185 662	19 436	47.29
67 718	691 874	678 001	556 251	135 624	47.3
3 986	382 493	381 533	327 075	55 418	47.30.1
63 732	309 381	296 467	229 176	80 205	47.30.2
1 021 391	3 162 788	2 558 281	2 299 029	863 759	47.4
.	47.41
11 948	77 773	55 795	56 841	20 933	47.42
.	47.43
1 376 845	3 461 367	3 061 132	2 628 498	832 872	47.5
234 121	196 866	140 224	141 603	55 264	47.51
240 332	584 454	528 094	447 468	136 986	47.52
157 286	207 464	171 973	156 026	51 439	47.52.1
83 045	376 989	356 121	291 442	85 548	47.52.3
34 586	87 390	79 259	53 812	33 578	47.53
78 138	266 539	243 702	196 616	69 924	47.54
789 668	2 326 119	2 069 854	1 789 000	537 119	47.59
529 149	2 021 720	1 819 858	1 497 761	523 959	47.59.1
9 004	17 222	14 919	11 427	5 795	47.59.2
168 745	116 984	84 644	148 192	- 31 208	47.59.3
82 771	170 193	150 432	131 620	38 574	47.59.9
392 714	606 143	522 995	478 620	127 525	47.6
9 962	62 254	60 058	56 688	5 566	47.61
35 658	103 392	95 594	82 381	21 011	47.62
943	15 626	15 414	12 052	3 575	47.62.1

Noch: **Tabelle 2. Steuerpflichtige, Steuerbarer Umsatz und Umsatzsteuer-Vorauszahlung**

- Steuerbarer Umsatz, Lieferungen

Gewerbe- kennzahl	Wirtschaftszweig	Steuer- pflichtige	Steuerbarer Umsatz	
			insgesamt	davon Lieferungen und Leistungen
		Anzahl	1 000 EUR	
47.62.2	Einzelhandel mit Schreib- und Papierwaren, Schul- und Büroartikeln	961	533 461	498 746
47.63	Einzelhandel mit bespielten Ton- und Bildträgern	53	12 253	11 940
47.64	Einzelhandel mit Fahrrädern, Sport- und Campingartikeln	2 256	2 236 537	1 926 514
47.64.1	Einzelhandel mit Fahrrädern, Fahrradteilen und -zubehör	985	866 255	776 915
47.64.2	Einzelhandel mit Sport- und Campingartikel (ohne Campingmöbel)	1 271	1 370 281	1 149 599
47.65	Einzelhandel mit Spielwaren	508	334 698	297 940
47.7	Einzelhandel mit sonstigen Gütern (in Verkaufsräumen)	18 493	22 559 465	21 022 266
47.71	Einzelhandel mit Bekleidung	2 822	4 623 460	4 104 069
47.72	Einzelhandel mit Schuhen und Lederwaren	956	1 644 455	1 344 023
47.72.1	Einzelhandel mit Schuhen	727	1 090 429	934 180
47.72.2	Einzelhandel mit Lederwaren und Reisegepäck	229	554 026	409 843
47.73	Apotheken	2 616	7 682 333	7 655 218
47.74	Einzelhandel mit medizinischen und orthopädischen Artikeln	906	1 212 401	1 159 493
47.75	Einzelhandel mit kosmetischen Erzeugnissen und Körperpflegemitteln	973	419 325	386 679
47.76	Einzelhandel mit Blumen, Pflanzen, Sämereien, Düngemitteln, zoologischem Bedarf und lebenden Tieren	2 102	999 993	918 056
47.76.1	Einzelhandel mit Blumen, Pflanzen, Sämereien und Düngemitteln	1 675	721 344	654 300
47.76.2	Einzelhandel mit zoologischem Bedarf und lebenden Tieren	427	278 649	263 756
47.77	Einzelhandel mit Uhren und Schmuck	1 328	1 156 438	1 028 531
47.78	Sonstiger Einzelhandel in Verkaufsräumen (ohne Antiquitäten und Gebrauchtwaren)	5 261	4 243 071	3 895 827
47.78.1	Augenoptiker	1 101	1 082 687	1 044 601
47.78.2	Einzelhandel mit Foto- und optischen Erzeugnissen (ohne Augenoptiker)	370	598 190	494 945
47.78.3	Einzelhandel mit Kunstgegenständen, Bildern, Briefmarken, Münzen und Geschenkartikeln	1 204	845 846	809 413
47.78.9	Sonstiger Einzelhandel a.n.g. (in Verkaufsräumen)	2 586	1 716 349	1 546 868
47.79	Einzelhandel mit Antiquitäten und Gebrauchtwaren	1 529	577 990	530 369
47.79.1	Einzelhandel mit Antiquitäten und antiken Teppichen	321	72 740	69 418
47.79.2	Antiquariate	61	9 933	9 679
47.79.9	Einzelhandel mit sonstigen Gebrauchtwaren	1 147	495 318	451 272
47.8	Einzelhandel an Verkaufsständen und auf Märkten	1 017	228 867	213 615
47.81	Einzelhandel mit Nahrungs- und Genussmitteln, Getränken und Tabakwaren an Verkaufsständen und auf Märkten	551	140 577	132 723
47.82	Einzelhandel mit Textilien, Bekleidung und Schuhen an Verkaufsständen und auf Märkten	247	43 418	40 334
47.89	Einzelhandel mit sonst. Gütern an Verkaufsständen und auf Märkten	219	44 871	40 559
47.9	Einzelhandel, nicht in Verkaufsräumen, an Verkaufsständen oder auf Märkten	7 266	9 176 298	8 500 151
47.91	Versand- und Internet-Einzelhandel	3 008	6 863 868	6 279 098
47.99	Sonstiger Einzelhandel, nicht in Verkaufsräumen, an Verkaufsständen oder auf Märkten	4 258	2 312 429	2 221 053
47.99.1	Einzelhandel vom Lager mit Brennstoffen	377	1 080 142	1 075 046
47.99.9	Sonstiger Einzelhandel a.n.g. (nicht in Verkaufsräumen)	3 881	1 232 288	1 146 007
H	Verkehr und Lagerei	17 860	27 935 172	27 707 339
49	Landverkehr und Transport in Rohrfernleitungen	12 203	8 663 457	8 605 752
49.1	Personenbeförderung im Eisenbahnfernverkehr	11	140 997	139 381
49.2	Güterbeförderung im Eisenbahnverkehr
49.3	Sonstige Personenbeförderung im Landverkehr
49.31	Personenbeförderung im Nahverkehr zu Lande (ohne Taxis)	556	910 629	903 002
49.32	Betrieb von Taxis

in Bayern 2017 nach ausführlicher wirtschaftlicher Gliederung

und Leistungen ohne Umsatzsteuer -

Steuerbarer Umsatz	Umsatzsteuer vor Abzug der Vorsteuer		Abziehbare Vorsteuer	Umsatzsteuer-Vorauszahlung	Gewerbesteuerkennzahl
	davon Innergemeinschaftl. Erwerbe	insgesamt			
1 000 EUR					
34 715	87 766	80 180	70 330	17 436	47.62.2
313	1 788	1 615	1 333	455	47.63
310 023	381 377	316 560	296 764	84 613	47.64
89 341	147 814	129 930	125 305	22 509	47.64.1
220 682	233 563	186 630	171 459	62 104	47.64.2
36 758	57 333	49 169	41 454	15 879	47.65
1 537 199	3 802 315	3 478 717	2 845 057	957 266	47.7
519 391	833 181	723 760	599 408	233 774	47.71
300 432	287 163	226 150	182 660	104 503	47.72
156 249	202 448	171 262	133 661	68 788	47.72.1
144 183	84 715	54 888	48 999	35 716	47.72.2
27 115	1 425 198	1 419 480	1 165 982	259 219	47.73
52 907	175 256	163 942	120 236	55 021	47.74
32 646	71 577	63 960	51 875	19 703	47.75
81 936	102 446	91 626	84 362	18 086	47.76
67 044	70 651	62 366	57 892	12 759	47.76.1
14 893	31 796	29 260	26 469	5 326	47.76.2
127 907	171 571	140 918	131 010	40 561	47.77
347 244	641 296	566 301	442 870	198 428	47.78
38 086	197 924	189 524	103 617	94 308	47.78.1
103 244	95 788	73 505	76 707	19 081	47.78.2
36 433	66 334	58 106	44 812	21 522	47.78.3
169 481	281 250	245 166	217 733	63 517	47.78.9
47 621	94 626	82 580	66 654	27 971	47.79
3 322	11 750	10 930	6 760	4 990	47.79.1
254	1 011	921	505	506	47.79.2
44 046	81 864	70 728	59 389	22 475	47.79.9
15 251	29 293	26 695	20 061	9 232	47.8
7 855	14 466	13 543	10 410	4 055	47.81
3 085	7 282	6 576	4 634	2 648	47.82
4 312	7 545	6 576	5 016	2 529	47.89
676 147	1 580 048	1 351 068	1 309 862	270 187	47.9
584 770	1 187 719	979 461	982 674	205 045	47.91
91 376	392 330	371 607	327 187	65 143	47.99
5 096	199 960	199 115	187 379	12 581	47.99.1
86 281	192 370	172 491	139 809	52 561	47.99.9
227 833	4 856 745	4 307 768	3 460 794	1 395 953	H
57 705	1 528 635	1 421 534	1 038 425	490 211	49
1 616	23 715	22 116	40 628	- 16 913	49.1
.	49.2
.	49.3
7 627	122 212	118 854	118 660	3 552	49.31
.	49.32

Noch: **Tabelle 2. Steuerpflichtige, Steuerbarer Umsatz und Umsatzsteuer-Vorauszahlung**

- Steuerbarer Umsatz, Lieferungen

Gewerbe- kennzahl	Wirtschaftszweig	Steuer- pflichtige	Steuerbarer Umsatz	
			insgesamt	davon Lieferungen und Leistungen
		Anzahl	1 000 EUR	
49.39	Sonstige Personenbeförderung im Landverkehr a.n.g.	1 028	967 235	962 201
49.39.1	Personenbeförderung im Omnibus-Linienfernverkehr	457	699 503	696 460
49.39.2	Personenbeförderung im Omnibus-Gelegenheitsverkehr	498	246 931	244 974
49.39.9	Personenbeförderung im Landverkehr a.n.g.	73	20 800	20 767
49.4	Güterbeförderung im Straßenverkehr, Umzugstransporte	6 783	5 830 378	5 788 932
49.41	Güterbeförderung im Straßenverkehr	6 500	5 746 735	5 705 548
49.42	Umzugstransporte	283	83 643	83 385
49.5	Transport in Rohrfernleitungen
50	Schifffahrt	146	339 815	338 062
50.1	Personenbeförderung in der See- und Küstenschifffahrt	-	-	-
50.2	Güterbeförderung in der See- und Küstenschifffahrt	24	87 597	87 597
50.3	Personenbeförderung in der Binnenschifffahrt	35	59 912	59 575
50.4	Güterbeförderung in der Binnenschifffahrt	87	192 306	190 890
51	Luftfahrt	104	264 165	247 507
51.1	Personenbeförderung in der Luftfahrt
51.2	Güterbeförderung in der Luftfahrt und Raumtransport
51.21	Güterbeförderung in der Luftfahrt
51.22	Raumtransport
52	Lagerei sowie Erbringung von sonstigen Dienstleistungen für den Verkehr	3 571	16 049 067	15 900 873
52.1	Lagerei	190	702 702	655 978
52.2	Erbringung von sonstigen Dienstleistungen für den Verkehr	3 381	15 346 365	15 244 895
52.21	Erbringung von sonstigen Dienstleistungen für den Landverkehr	244	301 601	298 660
52.21.1	Betrieb von Parkhäusern und Parkplätzen	77	134 029	133 189
52.21.2	Betrieb von Verkehrswegen für Straßenfahrzeuge	-	-	-
52.21.3	Betrieb von Verkehrswegen für Schienenfahrzeuge
52.21.4	Betrieb von Bahnhöfen für den Personenverkehr einschließlich Omnibusbahnhöfe
52.21.5	Betrieb von Güterabfertigungseinrichtungen für Schienen- und Straßenfahrzeuge (ohne Frachtumschlag)	-	-	-
52.21.9	Erbringung von sonst. Dienstleistungen für den Landverkehr a.n.g.	164	167 293	165 192
52.22	Erbringung von sonstigen Dienstleistungen für die Schifffahrt	13	46 571	46 503
52.22.1	Betrieb von Wasserstraßen	-	-	-
52.22.2	Betrieb von Häfen	6	45 401	45 356
52.22.3	Lotsinnen und Lotsen in der Schifffahrt
52.22.9	Erbringung von sonstigen Dienstleistungen für die Schifffahrt a.n.g.
52.23	Erbringung von sonstigen Dienstleistungen für die Luftfahrt	80	2 125 246	2 096 403
52.23.1	Betrieb von Flughäfen und Landeplätzen für Luftfahrzeuge
52.23.9	Erbringung von sonstigen Dienstleistungen für die Luftfahrt a.n.g.
52.24	Frachtumschlag	15	19 908	19 887
52.29	Erbringung von sonstigen Dienstleistungen für den Verkehr a.n.g.	3 029	12 853 040	12 783 442
52.29.1	Spedition	2 626	12 312 459	12 245 896
52.29.2	Schiffsmaklerbüros und -agenturen	8	10 422	10 413
52.29.9	Erbringung von Dienstleistungen für den Verkehr a.n.g.	395	530 158	527 133
53	Post-, Kurier- und Expressdienste	1 836	2 618 668	2 615 146
53.2	Sonstige Post-, Kurier- und Expressdienste	1 836	2 618 668	2 615 146
I	Gastgewerbe	39 835	18 744 833	18 576 181
55	Beherbergung	10 590	7 721 284	7 649 448
55.1	Hotels, Gasthöfe und Pensionen	8 570	7 261 521	7 193 585
55.10.1	Hotels (ohne Hotels garnis)	2 312	4 940 832	4 888 218

in Bayern 2017 nach ausführlicher wirtschaftlicher Gliederung

und Leistungen ohne Umsatzsteuer -

Steuerbarer Umsatz	Umsatzsteuer vor Abzug der Vorsteuer		Abziehbare Vorsteuer	Umsatzsteuer-Vorauszahlung	Gewerbekennzahl
	insgesamt	darunter für Lieferungen und Leistungen			
1 000 EUR					
5 034	158 982	146 298	129 221	29 761	49.39
3 044	119 361	107 843	101 495	17 866	49.39.1
1 957	37 191	36 037	26 218	10 973	49.39.2
33	2 430	2 418	1 508	923	49.39.9
41 445	1 101 631	1 037 545	652 793	448 838	49.4
41 187	1 086 163	1 022 581	645 914	440 249	49.41
258	15 468	14 963	6 879	8 590	49.42
.	49.5
1 753	51 018	40 662	43 638	7 380	50
-	-	-	-	-	50.1
-	520	485	716	- 196	50.2
337	6 493	5 792	5 809	683	50.3
1 416	44 005	34 386	37 113	6 893	50.4
16 659	26 343	22 014	22 609	3 734	51
.	51.1
.	51.2
.	51.21
.	51.22
148 194	2 721 659	2 342 663	1 946 992	774 668	52
46 724	127 044	113 075	104 269	22 776	52.1
101 470	2 594 614	2 229 588	1 842 723	751 892	52.2
2 941	55 231	49 424	37 083	18 148	52.21
841	26 743	24 304	16 014	10 729	52.21.1
-	-	-	-	-	52.21.2
.	52.21.3
.	52.21.4
-	-	-	-	-	52.21.5
2 101	28 435	25 066	21 039	7 396	52.21.9
68	6 647	5 772	4 287	2 360	52.22
-	-	-	-	-	52.22.1
45	6 470	5 600	4 160	2 310	52.22.2
.	52.22.3
.	52.22.9
28 842	210 840	202 460	197 686	13 153	52.23
.	52.23.1
.	52.23.9
20	3 477	3 464	2 995	482	52.24
69 598	2 318 419	1 968 468	1 600 671	717 749	52.29
66 563	2 217 271	1 878 564	1 529 864	687 409	52.29.1
10	4 530	1 970	3 100	1 430	52.29.2
3 025	96 618	87 935	67 708	28 910	52.29.9
3 522	529 090	480 895	409 131	119 959	53
3 522	529 090	480 895	409 131	119 959	53.2
168 652	2 768 886	2 659 800	1 613 841	1 155 057	I
71 836	972 715	907 027	721 668	251 053	55
67 936	925 951	863 178	685 331	240 626	55.1
52 614	589 751	534 337	495 063	94 690	55.10.1

Noch: **Tabelle 2. Steuerpflichtige, Steuerbarer Umsatz und Umsatzsteuer-Vorauszahlung**

- Steuerbarer Umsatz, Lieferungen

Gewerbe- kennzahl	Wirtschaftszweig	Steuer- pflichtige	Steuerbarer Umsatz	
			insgesamt	davon Lieferungen und Leistungen
		Anzahl	1 000 EUR	
55.10.2	Hotels garnis	772	474 713	471 690
55.10.3	Gasthöfe	4 077	1 570 374	1 560 426
55.10.4	Pensionen	1 409	275 603	273 251
55.2	Ferienunterkünfte und ähnliche Beherbergungsstätten	1 388	235 268	232 670
55.20.1	Erholungs- und Ferienheime	53	24 965	24 723
55.20.2	Ferienzentren	27	25 057	24 662
55.20.3	Ferienhäuser und Ferienwohnungen	1 220	126 325	124 842
55.20.4	Jugendherbergen und Hütten	88	58 921	58 443
55.3	Campingplätze	200	92 417	91 584
55.9	Sonstige Beherbergungsstätten	432	132 078	131 609
55.90.1	Privatquartiere	268	28 416	28 156
55.90.9	Sonstige Beherbergungsstätten a.n.g.	164	103 662	103 453
56	Gastronomie	29 245	11 023 549	10 926 733
56.1	Restaurants, Gaststätten, Imbissstuben, Cafés, Eissalons u.ä.	21 305	8 495 690	8 423 664
56.10.1	Restaurants mit herkömmlicher Bedienung	13 625	5 028 972	4 995 524
56.10.2	Restaurants mit Selbstbedienung	438	1 658 191	1 643 434
56.10.3	Imbissstuben u.ä.	4 253	871 612	862 722
56.10.4	Cafés	2 144	724 355	718 713
56.10.5	Eissalons	845	212 560	203 272
56.2	Caterer und Erbringung sonstiger Verpflegungsdienstleistungen	2 453	1 300 032	1 280 458
56.21	Event-Caterer	854	418 183	411 208
56.29	Erbringung sonstiger Verpflegungsdienstleistungen	1 599	881 849	869 250
56.3	Ausschank von Getränken	5 487	1 227 828	1 222 611
56.30.1	Schankwirtschaften	3 714	682 042	679 535
56.30.2	Diskotheken und Tanzlokale	324	162 156	161 042
56.30.3	Bars	468	106 851	106 489
56.30.4	Vergnügungslokale	95	28 001	27 923
56.30.9	Sonstige getränkegeprägte Gastronomie	886	248 777	247 621
J	Information und Kommunikation	23 750	48 528 461	47 001 530
58	Verlagswesen	1 626	5 191 788	5 082 495
58.1	Verlegen von Büchern und Zeitschriften; sonstiges Verlagswesen (ohne Software)	1 448	4 966 574	4 867 184
58.11	Verlegen von Büchern	342	1 286 808	1 240 244
58.12	Verlegen von Adressbüchern und Verzeichnissen	34	441 827	442 314
58.13	Verlegen von Zeitungen	99	1 601 173	1 596 828
58.14	Verlegen von Zeitschriften	264	877 350	862 127
58.19	Sonstiges Verlagswesen (ohne Software)	709	759 417	725 672
58.2	Verlegen von Software	178	225 214	215 311
58.21	Verlegen von Computerspielen	60	87 459	81 096
58.29	Verlegen von sonstiger Software	118	137 755	134 215
59	Herstellung, Verleih, Vertrieb von Filmen, Fernseh- programmen; Kinos; Tonstudios und Verlegen von Musik	1 887	3 696 480	3 603 546
59.1	Herstellung von Filmen und Fernsehprogrammen, deren Verleih und Vertrieb; Kinos	1 447	2 423 073	2 388 454
59.11	Herstellung von Filmen, Videofilmen und Fernsehprogrammen	1 039	1 343 933	1 339 935
59.12	Nachbearbeitung und sonstige Filmtechnik	125	60 473	43 795
59.13	Filmverleih und -vertrieb (ohne Videotheken)	115	804 342	791 003
59.14	Kinos	168	214 326	213 721
59.2	Tonstudios; Herstellung von Hörfunkbeiträgen; Verlegen von bespielten Tonträgern und Musikalien	440	1 273 406	1 215 092

in Bayern 2017 nach ausführlicher wirtschaftlicher Gliederung

und Leistungen ohne Umsatzsteuer -

Steuerbarer Umsatz	Umsatzsteuer vor Abzug der Vorsteuer		Abziehbare Vorsteuer	Umsatzsteuer-Vorauszahlung	Gewerbekennzahl
	insgesamt	darunter für Lieferungen und Leistungen			
1 000 EUR					
3 022	51 584	48 469	44 322	7 263	55.10.2
9 948	252 974	250 217	122 617	130 358	55.10.3
2 352	31 643	30 154	23 328	8 315	55.10.4
2 598	23 953	21 685	18 646	5 307	55.2
242	2 851	2 679	1 995	856	55.20.1
394	3 120	2 975	2 189	931	55.20.2
1 484	14 867	13 108	12 169	2 698	55.20.3
478	3 116	2 923	2 294	822	55.20.4
833	8 530	8 189	6 998	1 531	55.3
470	14 281	13 975	10 692	3 589	55.9
260	2 809	2 720	2 356	453	55.90.1
209	11 471	11 255	8 336	3 135	55.90.9
96 816	1 796 171	1 752 773	892 173	904 004	56
72 025	1 389 452	1 351 926	674 913	714 544	56.1
33 448	857 210	849 418	397 305	459 909	56.10.1
14 757	283 455	259 415	134 303	149 153	56.10.2
8 890	104 031	102 733	69 204	34 828	56.10.3
5 643	116 344	113 336	59 273	57 071	56.10.4
9 287	28 412	27 024	14 828	13 584	56.10.5
19 573	188 107	183 904	106 589	81 519	56.2
6 975	65 479	64 534	35 365	30 114	56.21
12 598	122 629	119 371	71 223	51 406	56.29
5 217	218 612	216 942	110 671	107 941	56.3
2 507	119 903	119 366	57 279	62 624	56.30.1
1 114	29 801	29 334	17 358	12 443	56.30.2
362	19 514	19 298	9 454	10 059	56.30.3
78	5 198	5 144	2 592	2 606	56.30.4
1 156	44 196	43 800	23 988	20 208	56.30.9
1 526 931	9 777 827	7 768 139	6 133 314	3 644 514	J
109 293	720 590	673 446	525 987	194 604	58
99 390	669 361	636 499	492 008	177 354	58.1
46 564	138 036	125 682	110 036	28 000	58.11
- 487	82 748	82 710	71 236	11 512	58.12
4 345	217 084	213 749	140 379	76 705	58.13
15 223	118 628	110 840	90 453	28 175	58.14
33 745	112 866	103 518	79 904	32 962	58.19
9 903	51 228	36 947	33 979	17 250	58.2
6 363	16 638	13 136	13 480	3 158	58.21
3 540	34 590	23 811	20 499	14 091	58.29
92 934	513 674	362 425	438 314	75 360	59
34 619	360 202	251 425	291 146	69 056	59.1
3 998	175 328	152 307	136 324	39 004	59.11
16 678	9 726	6 362	5 942	3 784	59.12
13 338	153 120	70 853	131 694	21 426	59.13
605	22 027	21 904	17 186	4 842	59.14
58 314	153 472	111 000	147 168	6 304	59.2

Noch: **Tabelle 2. Steuerpflichtige, Steuerbarer Umsatz und Umsatzsteuer-Vorauszahlung**

- Steuerbarer Umsatz, Lieferungen

Gewerbe- kennzahl	Wirtschaftszweig	Steuer- pflichtige	Steuerbarer Umsatz	
			insgesamt	davon Lieferungen und Leistungen
		Anzahl	1 000 EUR	
59.20.1	Tonstudios und Herstellung von Hörfunkbeiträgen	148	27 226	26 608
59.20.2	Verlegen von bespielten Tonträgern	77	245 573	190 829
59.20.3	Verlegen von Musikalien	215	1 000 608	997 654
60	Rundfunkveranstalter	80	5 453 688	5 421 770
60.1	Hörfunkveranstalter	46	198 180	196 595
60.2	Fernsehveranstalter	34	5 255 508	5 225 174
61	Telekommunikation	346	9 813 472	9 068 380
61.1	Leitungsgebundene Telekommunikation
61.2	Drahtlose Telekommunikation
61.3	Satellitentelekommunikation
61.9	Sonstige Telekommunikation	257	489 207	481 189
61.90.1	Internetserviceprovider	83	65 803	65 309
61.90.9	Sonstige Telekommunikation a.n.g.	174	423 403	415 879
62	Erbringung von Dienstleistungen der Informationstechnologie	17 682	21 540 123	21 033 268
62.01	Programmierungstätigkeiten	7 693	8 631 378	8 334 171
62.01.1	Entwicklung und Programmierung von Internetpräsentationen	2 251	885 195	878 826
62.01.9	Sonstige Softwareentwicklung	5 442	7 746 182	7 455 346
62.02	Erbringung von Beratungsleistungen auf dem Gebiet der Informationstechnologie	6 711	4 996 663	4 902 250
62.03	Betrieb von Datenverarbeitungseinrichtungen für Dritte	609	2 112 280	2 069 038
62.09	Erbringung von sonst. Dienstleistungen der Informationstechnologie	2 669	5 799 803	5 727 808
63	Informationsdienstleistungen	2 129	2 832 910	2 792 072
63.1	Datenverarbeitung, Hosting und damit verbundene Tätigkeiten; Webportale	391	1 727 168	1 707 227
63.11	Datenverarbeitung, Hosting und damit verbundene Tätigkeiten	209	353 297	333 963
63.12	Webportale	182	1 373 870	1 373 263
63.9	Erbringung von sonstigen Informationsdienstleistungen	1 738	1 105 743	1 084 846
63.91	Korrespondenz- und Nachrichtenbüros	164	131 689	131 603
63.99	Erbringung von sonstigen Informationsdienstleistungen a.n.g.	1 574	974 054	953 242
K	Erbringung von Finanz- und Versicherungsdienstleistungen	4 709	9 426 910	9 148 641
64	Erbringung von Finanzdienstleistungen	1 592	7 559 191	7 313 065
64.1	Zentralbanken und Kreditinstitute	351	4 913 460	4 784 026
64.11	Zentralbanken	-	-	-
64.19	Kreditinstitute (ohne Spezialkreditinstitute)	351	4 913 460	4 784 026
64.19.1	Kreditbanken einschließlich Zweigstellen ausländischer Banken	32	1 873 938	1 864 746
64.19.2	Kreditinstitute des Sparkassensektors	69	1 936 593	1 826 953
64.19.3	Kreditinstitute des Genossenschaftssektors	246	1 083 523	1 072 959
64.19.4	Realkreditinstitute
64.19.5	Kreditinstitute mit Sonderaufgaben
64.19.6	Bausparkassen
64.2	Beteiligungsgesellschaften	1 070	924 010	907 330
64.3	Treuhand- und sonstige Fonds und ähnliche Finanzinstitutionen	27	61 360	61 360
64.9	Sonstige Finanzierungsinstitutionen	144	1 660 361	1 560 348
64.91	Institutionen für Finanzierungsleasing	92	1 392 018	1 292 530
64.92	Spezialkreditinstitute	24	12 885	12 728
64.92.1	Spezialkreditinstitute (ohne Pfandkreditgeschäfte)	-	-	-
64.92.2	Leihhäuser	24	12 885	12 728
64.99	Erbringung von sonstigen Finanzdienstleistungen a.n.g.	28	255 458	255 090

in Bayern 2017 nach ausführlicher wirtschaftlicher Gliederung

und Leistungen ohne Umsatzsteuer -

Steuerbarer Umsatz	Umsatzsteuer vor Abzug der Vorsteuer		Abziehbare Vorsteuer	Umsatzsteuer-Vorauszahlung	Gewerbekennzahl
	davon Innergemeinschaftl. Erwerbe	insgesamt			
1 000 EUR					
617	4 956	4 778	3 033	1 923	59.20.1
54 744	53 332	31 190	43 261	10 071	59.20.2
2 953	95 185	75 031	100 874	- 5 689	59.20.3
31 918	1 143 316	1 000 083	554 082	589 234	60
1 585	40 836	36 571	17 728	23 109	60.1
30 334	1 102 480	963 513	536 354	566 126	60.2
745 092	1 826 929	1 489 462	1 327 909	499 019	61
.	61.1
.	61.2
.	61.3
8 018	96 802	87 493	79 012	17 790	61.9
494	16 216	11 560	10 143	6 073	61.90.1
7 524	80 586	75 934	68 869	11 717	61.90.9
506 856	5 052 745	3 796 342	3 015 362	2 037 383	62
297 206	2 258 792	1 482 142	1 389 892	868 900	62.01
6 370	192 310	158 956	106 414	85 896	62.01.1
290 837	2 066 482	1 323 186	1 283 478	783 005	62.01.9
94 413	1 011 281	888 683	524 656	486 624	62.02
43 242	471 707	380 039	305 235	166 472	62.03
71 995	1 310 965	1 045 478	795 578	515 387	62.09
40 838	520 573	446 381	271 661	248 913	63
19 941	318 724	257 734	173 047	145 677	63.1
19 334	72 496	59 557	61 977	10 519	63.11
607	246 228	198 176	111 069	135 158	63.12
20 897	201 849	188 647	98 614	103 235	63.9
86	24 788	23 053	8 598	16 190	63.91
20 811	177 062	165 595	90 016	87 045	63.99
278 269	2 369 642	1 292 582	1 763 023	606 619	K
246 127	1 862 249	959 110	1 447 729	414 519	64
129 434	1 337 144	523 014	1 007 369	329 775	64.1
-	-	-	-	-	64.11
129 434	1 337 144	523 014	1 007 369	329 775	64.19
9 192	476 230	150 790	377 226	99 004	64.19.1
109 640	664 062	183 574	533 655	130 407	64.19.2
10 564	191 512	184 970	94 749	96 763	64.19.3
.	64.19.4
.	64.19.5
.	64.19.6
16 680	156 185	134 090	101 054	55 131	64.2
0	17 628	11 658	9 646	7 982	64.3
100 013	351 291	290 347	329 660	21 632	64.9
99 488	262 154	241 279	271 112	- 8 958	64.91
157	1 513	1 355	722	791	64.92
-	-	-	-	-	64.92.1
157	1 513	1 355	722	791	64.92.2
367	87 624	47 713	57 826	29 798	64.99

Noch: **Tabelle 2. Steuerpflichtige, Steuerbarer Umsatz und Umsatzsteuer-Vorauszahlung**

- Steuerbarer Umsatz, Lieferungen

Gewerbe- kennzahl	Wirtschaftszweig	Steuer- pflichtige	Steuerbarer Umsatz	
			insgesamt	davon Lieferungen und Leistungen
		Anzahl	1 000 EUR	
64.99.1	Investmentaktiengesellschaften und Fonds von Kapitalanlagegesellschaften (ohne Geldmarktfonds)	8	189 593	189 578
64.99.9	Sonstige Finanzierungsinstitutionen a.n.g.	20	65 865	65 513
65	Versicherungen, Rückversicherungen und Pensionskassen (ohne Sozialversicherung)	32	810 579	793 440
65.1	Versicherungen	15	150 725	140 759
65.11	Lebensversicherungen	4	23 366	23 296
65.12	Nichtlebensversicherungen	11	127 359	117 463
65.12.1	Krankenversicherungen	4	12 828	3 249
65.12.2	Schaden- und Unfallversicherungen	7	114 530	114 214
65.2	Rückversicherungen
65.3	Pensionskassen und Pensionsfonds
66	Mit Finanz- und Versicherungsdienstleistungen verbundene Tätigkeiten	3 085	1 057 139	1 042 137
66.1	Mit Finanzdienstleistungen verbundene Tätigkeiten	1 443	693 014	682 112
66.11	Effekten- und Warenbörsen
66.12	Effekten- und Warenhandel
66.19	Sonstige mit Finanzdienstleistungen verbundene Tätigkeiten
66.2	Mit Versicherungsdienstleistungen und Pensionskassen verbundene Tätigkeiten	1 628	263 965	259 868
66.21	Risiko- und Schadensbewertung	101	23 598	23 594
66.22	Tätigkeit von Versicherungsmaklerinnen und -maklern	1 489	230 013	225 929
66.29	Sonstige mit Versicherungsdienstleistungen und Pensionskassen verbundene Tätigkeiten	38	10 353	10 345
66.3	Fondsmanagement	14	100 160	100 157
L	Grundstücks- und Wohnungswesen	58 876	25 662 980	25 498 307
68	Grundstücks- und Wohnungswesen	58 876	25 662 980	25 498 307
68.1	Kauf und Verkauf von eigenen Grundstücken, Gebäuden und Wohnungen	2 677	3 896 543	3 877 591
68.2	Vermietung, Verpachtung von eigenen oder geleasteten Grundstücken, Gebäuden und Wohnungen	46 950	16 412 935	16 294 312
68.3	Vermittlung und Verwaltung von Grundstücken, Gebäuden und Wohnungen für Dritte	9 249	5 353 501	5 326 403
68.31	Vermittlung von Grundstücken, Gebäuden und Wohnungen für Dritte	5 957	2 047 739	2 039 505
68.32	Verwaltung von Grundstücken, Gebäuden und Wohnungen für Dritte	3 292	3 305 763	3 286 899
M	Erbringung von freiberuflichen, wissenschaftlichen und technischen Dienstleistungen	88 670	44 809 080	44 217 363
69	Rechts- und Steuerberatung, Wirtschaftsprüfung	20 760	8 965 945	8 959 037
69.1	Rechtsberatung	10 552	4 338 343	4 334 104
69.10.1	Rechtsanwaltskanzleien mit Notariat
69.10.2	Rechtsanwaltskanzleien ohne Notariat	8 563	2 893 520	2 891 051
69.10.3	Notariate	436	741 514	740 844
69.10.4	Patentanwaltskanzleien	620	482 760	482 232
69.10.9	Erbringung sonstiger juristischer Dienstleistungen a.n.g.	933	220 549	219 976
69.2	Wirtschaftsprüfung und Steuerberatung; Buchführung	10 208	4 627 602	4 624 933
69.20.1	Praxen von Wirtschaftsprüferinnen und -prüfern, Wirtschaftsprüfungsgesellschaften	545	425 645	425 525
69.20.2	Praxen von vereidigten Buchprüferinnen und -prüfern, Buchprüfungsgesellschaften	39	16 569	16 569
69.20.3	Praxen von Steuerbevollmächtigten, Steuerberaterinnen und -beratern, Steuerberatungsgesellschaften	7 856	3 982 283	3 980 221

in Bayern 2017 nach ausführlicher wirtschaftlicher Gliederung

und Leistungen ohne Umsatzsteuer -

Steuerbarer Umsatz	Umsatzsteuer vor Abzug der Vorsteuer		Abziehbare Vorsteuer	Umsatzsteuer-Vorauszahlung	Gewerbekennzahl
	insgesamt	darunter für Lieferungen und Leistungen			
1 000 EUR					
16	73 644	35 582	53 331	20 313	64.99.1
352	13 980	12 131	4 495	9 485	64.99.9
17 140	299 811	144 505	214 022	85 789	65
9 966	32 479	24 025	14 344	18 136	65.1
70	4 834	4 418	2 478	2 357	65.11
9 896	27 645	19 607	11 866	15 779	65.12
9 580	2 674	616	441	2 233	65.12.1
316	24 971	18 991	11 425	13 546	65.12.2
.	65.2
.	65.3
15 003	207 583	188 967	101 272	106 311	66
10 902	138 544	122 964	69 834	68 710	66.1
.	66.11
.	66.12
.	66.19
4 097	49 174	46 990	21 135	28 039	66.2
5	4 531	4 450	1 926	2 606	66.21
4 084	42 676	40 586	18 422	24 254	66.22
8	1 967	1 954	787	1 180	66.29
3	19 864	19 012	10 303	9 561	66.3
164 672	3 610 461	3 262 062	2 015 418	1 595 039	L
164 672	3 610 461	3 262 062	2 015 418	1 595 039	68
18 952	503 952	365 570	368 992	134 961	68.1
118 623	2 296 118	2 163 853	1 229 419	1 066 696	68.2
27 098	810 390	732 638	417 008	393 382	68.3
8 234	317 953	294 639	152 521	165 432	68.31
18 864	492 437	438 000	264 487	227 951	68.32
591 717	8 497 519	7 675 511	4 148 414	4 349 104	M
6 908	1 734 400	1 685 695	463 749	1 270 653	69
4 239	854 285	811 611	232 749	621 535	69.1
-	-	-	-	-	69.10.1
2 468	556 158	543 570	147 610	408 547	69.10.2
670	140 670	140 541	10 325	130 345	69.10.3
528	115 460	86 455	62 802	52 657	69.10.4
574	41 998	41 046	12 011	29 986	69.10.9
2 669	880 115	874 083	231 000	649 118	69.2
120	80 802	80 451	29 367	51 435	69.20.1
-	3 127	3 125	918	2 209	69.20.2
2 062	757 376	752 294	191 132	566 247	69.20.3

Noch: **Tabelle 2. Steuerpflichtige, Steuerbarer Umsatz und Umsatzsteuer-Vorauszahlung**

- Steuerbarer Umsatz, Lieferungen

Gewerbe- kennzahl	Wirtschaftszweig	Steuer- pflichtige	Steuerbarer Umsatz	
			insgesamt	davon Lieferungen und Leistungen
		Anzahl	1 000 EUR	
69.20.4	Buchführung (ohne Datenverarbeitungsdienste)	1 768	203 106	202 619
70	Verwaltung und Führung von Unternehmen und Betrieben; Unternehmensberatung	19 709	11 303 222	11 099 641
70.1	Verwaltung und Führung von Unternehmen und Betrieben	3 341	3 816 518	3 687 743
70.10.1	Managementtätigkeiten von Holdinggesellschaften	315	1 339 094	1 284 302
70.10.9	Sonstige Verwaltung und Führung von Unternehmen und Betrieben	3 026	2 477 423	2 403 441
70.2	Public-Relations- und Unternehmensberatung	16 368	7 486 704	7 411 899
70.21	Public-Relations-Beratung	313	285 666	283 321
70.22	Unternehmensberatung	16 055	7 201 039	7 128 577
71	Architektur- und Ingenieurbüros; technische, physikalische und chemische Untersuchung	24 236	13 693 176	13 495 096
71.1	Architektur- und Ingenieurbüros	23 524	11 587 551	11 400 530
71.11	Architekturbüros	7 288	2 097 276	2 085 829
71.11.1	Architekturbüros für Hochbau	4 576	1 386 261	1 383 431
71.11.2	Büros für Innenarchitektur	1 113	210 377	205 741
71.11.3	Architekturbüros für Orts-, Regional- und Landesplanung	952	348 119	344 503
71.11.4	Architekturbüros für Garten- und Landschaftsgestaltung	647	152 519	152 155
71.12	Ingenieurbüros	16 236	9 490 276	9 314 700
71.12.1	Ingenieurbüros für bautechnische Gesamtplanung	6 015	3 055 454	3 038 539
71.12.2	Ingenieurbüros für technische Fachplanung und Ingenieurdesign	5 874	5 102 265	4 953 066
71.12.3	Vermessungsbüros	199	140 363	140 124
71.12.9	Sonstige Ingenieurbüros	4 148	1 192 194	1 182 972
71.2	Technische, physikalische und chemische Untersuchung	712	2 105 625	2 094 566
72	Forschung und Entwicklung	1 497	1 752 189	1 675 420
72.1	Forschung und Entwicklung im Bereich Natur-, Ingenieur-, Agrarwissenschaften und Medizin	1 315	1 673 058	1 596 488
72.11	Forschung und Entwicklung im Bereich Biotechnologie	165	206 929	194 095
72.19	Sonstige Forschung und Entwicklung im Bereich Natur-, Ingenieur-, Agrarwissenschaften und Medizin	1 150	1 466 129	1 402 394
72.2	Forschung und Entwicklung im Bereich Rechts-, Wirtschafts- und Sozial- sowie im Bereich Sprach-, Kultur- und Kunstwissenschaften	182	79 131	78 931
73	Werbung und Marktforschung	5 328	5 297 101	5 252 371
73.1	Werbung	5 001	4 410 128	4 366 697
73.11	Werbeagenturen	4 700	3 970 753	3 928 658
73.12	Vermarktung und Vermittlung von Werbezeiten und Werbeflächen	301	439 375	438 039
73.2	Markt- und Meinungsforschung	327	886 973	885 673
74	Sonstige freiberufliche, wissenschaftliche und technische Tätigkeiten	15 046	3 211 134	3 151 970
74.1	Ateliers für Textil-, Schmuck-, Grafik- u.ä. Design	4 428	587 596	568 662
74.10.1	Industrie-, Produkt- und Mode-Design	796	194 106	180 588
74.10.2	Grafik- und Kommunikationsdesign	2 964	286 695	285 297
74.10.3	Interior Design und Raumgestaltung	668	106 795	102 777
74.2	Fotografie und Fotolabors	2 302	289 927	282 313
74.20.1	Fotografie	2 250	221 616	219 736
74.20.2	Fotolabors	52	68 310	62 577
74.3	Übersetzen und Dolmetschen	1 747	187 552	186 844
74.30.1	Übersetzen	610	95 582	95 124
74.30.2	Dolmetschen	1 137	91 969	91 720

in Bayern 2017 nach ausführlicher wirtschaftlicher Gliederung

und Leistungen ohne Umsatzsteuer -

Steuerbarer Umsatz	Umsatzsteuer vor Abzug der Vorsteuer		Abziehbare Vorsteuer	Umsatzsteuer-Vorauszahlung	Gewerbesteuerkennzahl
	insgesamt	darunter für Lieferungen und Leistungen			
1 000 EUR					
487	38 811	38 213	9 584	29 227	69.20.4
203 581	2 207 605	1 900 919	1 087 061	1 120 542	70
128 775	672 804	546 291	398 075	274 728	70.1
54 793	233 486	158 621	139 600	93 886	70.10.1
73 982	439 318	387 670	258 475	180 842	70.10.9
74 806	1 534 801	1 354 628	688 986	845 814	70.2
2 344	54 972	52 812	32 430	22 542	70.21
72 461	1 479 829	1 301 816	656 556	823 272	70.22
198 080	2 542 011	2 330 057	1 117 813	1 424 196	71
187 022	2 136 757	1 943 182	940 738	1 196 017	71.1
11 446	396 101	383 310	127 280	268 820	71.11
2 830	264 155	256 328	80 992	183 163	71.11.1
4 637	39 539	37 298	16 035	23 504	71.11.2
3 615	64 298	61 821	21 983	42 314	71.11.3
364	28 109	27 863	8 270	19 839	71.11.4
175 575	1 740 656	1 559 872	813 458	927 197	71.12
16 915	639 273	547 673	262 437	376 835	71.12.1
149 199	850 647	776 052	454 317	396 329	71.12.2
239	26 314	26 165	5 562	20 752	71.12.3
9 222	224 423	209 982	91 141	133 281	71.12.9
11 059	405 254	386 875	177 075	228 179	71.2
76 770	250 153	185 417	347 093	- 96 941	72
76 570	236 504	172 825	342 647	- 106 143	72.1
12 834	28 341	22 951	27 692	649	72.11
63 736	208 163	149 874	314 956	- 106 792	72.19
200	13 649	12 591	4 446	9 203	72.2
44 730	1 112 595	973 703	795 880	316 716	73
43 431	886 496	808 336	619 624	266 873	73.1
42 095	806 794	732 474	559 525	247 270	73.11
1 336	79 702	75 863	60 099	19 603	73.12
1 300	226 098	165 367	176 256	49 843	73.2
59 164	544 649	494 190	291 070	253 578	74
18 934	105 103	97 496	49 830	55 272	74.1
13 518	34 175	29 620	20 728	13 447	74.10.1
1 399	53 120	51 463	18 998	34 121	74.10.2
4 018	17 808	16 414	10 104	7 704	74.10.3
7 614	50 424	48 415	25 078	25 345	74.2
1 880	38 466	37 657	16 892	21 574	74.20.1
5 734	11 958	10 758	8 186	3 772	74.20.2
707	37 716	33 674	12 949	24 767	74.3
458	20 402	17 550	8 021	12 381	74.30.1
249	17 314	16 124	4 928	12 386	74.30.2

Noch: **Tabelle 2. Steuerpflichtige, Steuerbarer Umsatz und Umsatzsteuer-Vorauszahlung**

- Steuerbarer Umsatz, Lieferungen

Gewerbe- kennzahl	Wirtschaftszweig	Steuer- pflichtige	Steuerbarer Umsatz	
			insgesamt	davon Lieferungen und Leistungen
		Anzahl	1 000 EUR	
74.9	Sonstige freiberufliche, wissenschaftliche und technische Tätigkeiten a.n.g.	6 569	2 146 060	2 114 152
75	Veterinärwesen	2 094	586 312	583 828
75.00.1	Tierarztpraxen	1 849	527 395	525 561
75.00.9	Sonstiges Veterinärwesen	245	58 917	58 267
N	Erbringung von sonstigen wirtschaftlichen Dienstleistungen	32 447	28 868 494	28 249 477
77	Vermietung von beweglichen Sachen	5 256	10 652 769	10 274 358
77.1	Vermietung von Kraftwagen	1 134	5 323 788	5 199 490
77.11	Vermietung von Kraftwagen mit einem Gesamtgewicht von 3,5 t oder weniger	934	5 014 149	4 896 003
77.12	Vermietung von Kraftwagen mit einem Gesamtgewicht von mehr als 3,5 t	200	309 639	303 487
77.2	Vermietung von Gebrauchsgütern	671	606 154	593 714
77.21	Vermietung von Sport- und Freizeitgeräten
77.22	Videotheken
77.29	Vermietung von sonstigen Gebrauchsgütern	514	310 656	300 439
77.3	Vermietung von Maschinen, Geräten und sonstigen beweglichen Sachen	3 403	4 101 392	3 861 551
77.31	Vermietung von landwirtschaftlichen Maschinen und Geräten	386	141 448	137 946
77.32	Vermietung von Baumaschinen und -geräten	818	1 263 703	1 204 801
77.33	Vermietung von Büromaschinen, Datenverarbeitungsgeräten und -einrichtungen	93	89 238	85 677
77.34	Vermietung von Wasserfahrzeugen	83	25 843	18 136
77.35	Vermietung von Luftfahrzeugen	89	136 948	125 441
77.39	Vermietung von sonstigen Maschinen, Geräten und beweglichen Sachen a.n.g.	1 934	2 444 213	2 289 549
77.4	Leasing von nichtfinanziellen immateriellen Vermögensgegenständen (ohne Copyrights)	48	621 435	619 604
78	Vermittlung und Überlassung von Arbeitskräften	1 425	4 780 921	4 777 714
78.1	Vermittlung von Arbeitskräften	739	1 145 435	1 144 193
78.2	Befristete Überlassung von Arbeitskräften	454	2 666 300	2 664 810
78.3	Sonstige Überlassung von Arbeitskräften	232	969 186	968 711
79	Reisebüros, Reiseveranstalter und Erbringung sonstiger Reservierungsdienstleistungen	1 991	1 870 784	1 867 190
79.1	Reisebüros und Reiseveranstalter	1 841	1 821 115	1 818 204
79.11	Reisebüros	1 302	472 064	471 249
79.12	Reiseveranstalter	539	1 349 051	1 346 955
79.9	Erbringung sonstiger Reservierungsdienstleistungen	150	49 669	48 986
80	Wach- und Sicherheitsdienste sowie Detekteien	857	985 695	984 081
80.1	Private Wach- und Sicherheitsdienste	667	913 173	911 882
80.2	Sicherheitsdienste mithilfe von Überwachungs- und Alarmsystemen	46	40 737	40 437
80.3	Detekteien	144	31 785	31 762
81	Gebäudebetreuung; Garten- und Landschaftsbau	14 483	5 190 064	5 158 877
81.1	Hausmeisterdienste	4 152	745 894	741 351
81.2	Reinigung von Gebäuden, Straßen und Verkehrsmitteln	5 806	2 734 941	2 728 220
81.21	Allgemeine Gebäudereinigung	3 633	2 143 917	2 141 737
81.22	Spezielle Reinigung von Gebäuden und Reinigung von Maschinen	1 560	390 457	389 150
81.22.1	Schornsteinreinigung	1 265	259 879	258 875
81.22.9	Sonstige spezielle Reinigung von Gebäuden und Maschinen	295	130 577	130 275
81.29	Reinigung a.n.g.	613	200 568	197 333

in Bayern 2017 nach ausführlicher wirtschaftlicher Gliederung

und Leistungen ohne Umsatzsteuer -

Steuerbarer Umsatz	Umsatzsteuer vor Abzug der Vorsteuer		Abziehbare Vorsteuer	Umsatzsteuer-Vorauszahlung	Gewerbesteuerkennzahl
	insgesamt	darunter für Lieferungen und Leistungen			
1 000 EUR					
31 908	351 407	314 605	203 213	148 193	74.9
2 484	106 107	105 530	45 748	60 359	75
1 834	96 724	96 291	40 632	56 093	75.00.1
650	9 383	9 240	5 117	4 267	75.00.9
619 017	5 207 215	4 755 643	3 201 231	2 005 985	N
378 411	2 006 031	1 772 459	1 838 860	167 172	77
124 298	983 660	947 913	978 186	5 475	77.1
118 146	934 866	900 868	933 757	1 110	77.11
6 152	48 794	47 045	44 429	4 365	77.12
12 440	184 985	106 140	120 708	64 277	77.2
.	77.21
.	77.22
10 216	50 469	50 711	31 331	19 138	77.29
239 842	760 755	659 158	698 375	62 381	77.3
3 502	24 904	24 148	21 038	3 866	77.31
58 902	234 207	212 109	169 005	65 202	77.32
3 561	16 096	15 357	9 892	6 205	77.33
7 707	4 729	3 089	4 234	495	77.34
11 506	14 473	11 220	11 141	3 332	77.35
154 664	466 345	393 235	483 065	- 16 719	77.39
1 831	76 631	59 247	41 592	35 039	77.4
3 207	916 454	899 427	112 650	803 804	78
1 242	217 118	211 831	43 582	173 536	78.1
1 490	508 043	504 486	37 459	470 584	78.2
475	191 293	183 110	31 609	159 684	78.3
3 594	170 851	155 256	158 497	12 354	79
2 911	163 693	148 349	153 687	10 006	79.1
815	67 186	63 947	36 013	31 173	79.11
2 096	96 507	84 403	117 674	- 21 167	79.12
683	7 158	6 907	4 809	2 349	79.9
1 615	186 957	185 243	55 823	131 134	80
1 292	173 760	172 240	49 317	124 443	80.1
300	7 323	7 180	3 794	3 529	80.2
23	5 873	5 823	2 711	3 162	80.3
31 187	957 888	885 674	360 111	597 778	81
4 543	152 366	127 833	66 657	85 709	81.1
6 722	511 443	481 656	128 429	383 015	81.2
2 179	401 354	374 822	93 829	307 525	81.21
1 307	73 242	71 236	19 658	53 584	81.22
1 004	49 286	49 070	8 707	40 579	81.22.1
302	23 956	22 166	10 951	13 005	81.22.9
3 236	36 848	35 598	14 942	21 906	81.29

Noch: **Tabelle 2. Steuerpflichtige, Steuerbarer Umsatz und Umsatzsteuer-Vorauszahlung**

- Steuerbarer Umsatz, Lieferungen

Gewerbe- kennzahl	Wirtschaftszweig	Steuer- pflichtige	Steuerbarer Umsatz	
			insgesamt	davon Lieferungen und Leistungen
		Anzahl	1 000 EUR	
81.29.1	Reinigung von Verkehrsmitteln	90	19 143	19 091
81.29.2	Desinfektion und Schädlingsbekämpfung	86	51 473	50 813
81.29.9	Sonstige Reinigung a.n.g.	437	129 952	127 429
81.3	Garten- und Landschaftsbau sowie Erbringung von sonstigen gärtnerischen Dienstleistungen	4 525	1 709 229	1 689 306
81.30.1	Garten- und Landschaftsbau	3 937	1 566 760	1 550 350
81.30.9	Erbringung von sonstigen gärtnerischen Dienstleistungen	588	142 469	138 956
82	Erbringung von wirtschaftlichen Dienstleistungen für Unternehmen und Privatpersonen a.n.g.	8 435	5 388 260	5 187 257
82.1	Sekretariats- und Schreibdienste, Copy-Shops	2 618	236 066	234 141
82.11	Allgemeine Sekretariats- und Schreibdienste	1 958	159 236	157 726
82.19	Copy-Shops; Dokumentenvorbereitung und Erbringung sonstiger spezieller Sekretariatsdienste	660	76 830	76 416
82.2	Call Center	123	167 473	167 299
82.3	Messe-, Ausstellungs- und Kongressveranstalter	1 104	1 118 622	1 110 917
82.9	Erbringung sonstiger wirtschaftlicher Dienstleistungen für Unternehmen und Privatpersonen	4 590	3 866 099	3 674 900
82.91	Inkassobüros und Auskunfteien	174	249 967	249 638
82.91.1	Inkassobüros	138	193 847	193 519
82.91.2	Auskunfteien	36	56 119	56 119
82.92	Abfüllen und Verpacken	139	266 897	238 683
82.99	Erbringung sonstiger wirtschaftlicher Dienstleistungen für Unternehmen und Privatpersonen a.n.g.	4 277	3 349 235	3 186 578
82.99.1	Versteigerungsgewerbe	73	216 165	164 890
82.99.9	Erbringung von anderen wirtschaftlichen Dienstleistungen für Unternehmen und Privatpersonen a.n.g.	4 204	3 133 070	3 021 689
P	Erziehung und Unterricht	8 116	2 223 959	2 198 289
85	Erziehung und Unterricht	8 116	2 223 959	2 198 289
85.1	Kindergärten und Vorschulen	-	-	-
85.2	Grundschulen	-	-	-
85.3	Weiterführende Schulen	305	441 797	440 602
85.31	Allgemein bildende weiterführende Schulen	38	29 679	29 456
85.32	Berufsbildende weiterführende Schulen	267	412 117	411 146
85.4	Tertiärer und post-sekundärer, nicht tertiärer Unterricht	322	259 202	245 468
85.41	Post-sekundärer, nicht tertiärer Unterricht	278	41 320	41 191
85.42	Tertiärer Unterricht	44	217 882	204 277
85.42.1	Universitäten	11	172 682	160 581
85.42.2	Allgemeine Fachhochschulen	20	25 526	24 027
85.42.3	Verwaltungsfachhochschulen	-	-	-
85.42.4	Berufsakademien, Fachakademien, Schulen des Gesundheitswesens	13	19 674	19 669
85.5	Sonstiger Unterricht	7 432	1 489 692	1 479 064
85.51	Sport- und Freizeitunterricht	2 244	229 048	224 917
85.52	Kulturunterricht	423	53 078	52 947
85.53	Fahr- und Flugschulen	1 848	390 095	387 036
85.59	Sonstiger Unterricht a.n.g.	2 917	817 471	814 163
85.59.1	Allgemeine und politische Erwachsenenbildung	94	49 586	49 399
85.59.2	Berufliche Erwachsenenbildung	1 516	593 815	592 097
85.59.9	Unterricht a.n.g.	1 307	174 070	172 668
85.6	Erbringung von Dienstleistungen für den Unterricht	-	-	-

in Bayern 2017 nach ausführlicher wirtschaftlicher Gliederung

und Leistungen ohne Umsatzsteuer -

Steuerbarer Umsatz	Umsatzsteuer vor Abzug der Vorsteuer		Abziehbare Vorsteuer	Umsatzsteuer-Vorauszahlung	Gewerbekennzahl
	davon Innergemeinschaftl. Erwerbe	insgesamt			
1 000 EUR					
53	3 543	3 439	1 098	2 445	81.29.1
660	9 488	9 332	2 987	6 502	81.29.2
2 523	23 816	22 827	10 857	12 960	81.29.9
19 923	294 079	276 185	165 026	129 054	81.3
16 410	271 377	254 270	151 537	119 841	81.30.1
3 513	22 703	21 915	13 489	9 213	81.30.9
201 003	969 034	857 583	675 290	293 743	82
1 925	43 959	42 743	16 352	27 607	82.1
1 510	29 474	28 764	9 889	19 585	82.11
414	14 485	13 979	6 463	8 022	82.19
174	34 528	31 049	13 163	21 365	82.2
7 705	215 608	201 848	181 062	34 546	82.3
191 199	674 938	581 943	464 713	210 226	82.9
328	48 033	46 820	20 972	27 061	82.91
328	37 563	36 351	16 470	21 093	82.91.1
-	10 470	10 468	4 503	5 967	82.91.2
28 214	43 896	38 188	31 289	12 607	82.92
162 657	583 009	496 935	412 451	170 558	82.99
51 275	27 131	17 156	18 288	8 843	82.99.1
111 381	555 878	479 779	394 163	161 715	82.99.9
25 670	269 515	256 000	108 552	160 963	P
25 670	269 515	256 000	108 552	160 963	85
-	-	-	-	-	85.1
-	-	-	-	-	85.2
1 194	21 547	19 699	6 928	14 619	85.3
223	1 865	1 692	1 028	837	85.31
971	19 683	18 007	5 900	13 782	85.32
13 734	43 618	36 859	12 451	31 167	85.4
130	5 389	5 327	2 258	3 132	85.41
13 605	38 229	31 532	10 193	28 035	85.42
12 101	30 499	24 286	7 458	23 041	85.42.1
1 499	4 628	4 191	757	3 872	85.42.2
-	-	-	-	-	85.42.3
5	3 102	3 056	1 979	1 123	85.42.4
10 628	202 653	197 804	88 304	114 348	85.5
4 132	38 948	37 673	17 307	21 640	85.51
131	6 594	6 533	3 112	3 482	85.52
3 059	65 370	64 694	27 013	38 357	85.53
3 307	91 741	88 904	40 872	50 869	85.59
188	2 628	2 260	1 151	1 477	85.59.1
1 718	61 724	59 945	29 320	32 403	85.59.2
1 402	27 390	26 698	10 401	16 989	85.59.9
-	-	-	-	-	85.6

Noch: **Tabelle 2. Steuerpflichtige, Steuerbarer Umsatz und Umsatzsteuer-Vorauszahlung**

- Steuerbarer Umsatz, Lieferungen

Gewerbe- kennzahl	Wirtschaftszweig	Steuer- pflichtige	Steuerbarer Umsatz	
			insgesamt	davon Lieferungen und Leistungen
		Anzahl	1 000 EUR	
Q	Gesundheits- und Sozialwesen	9 486	21 241 232	21 119 478
86	Gesundheitswesen	8 564	15 692 885	15 588 978
86.1	Krankenhäuser	296	12 066 604	12 009 023
86.10.1	Krankenhäuser (ohne Hochschulkliniken, Vorsorge- und Rehabilitationskliniken)	218	9 789 775	9 756 381
86.10.2	Hochschulkliniken	5	1 657 981	1 634 553
86.10.3	Vorsorge- und Rehabilitationskliniken	73	618 848	618 089
86.2	Arzt- und Zahnarztpraxen	3 803	2 134 998	2 129 840
86.21	Arztpraxen für Allgemeinmedizin	812	218 209	217 688
86.22	Facharztpraxen	1 097	766 938	764 845
86.23	Zahnarztpraxen	1 894	1 149 850	1 147 306
86.9	Gesundheitswesen a.n.g.	4 465	1 491 284	1 450 115
86.90.1	Praxen von psychologischen Psychotherapeutinnen und -therapeuten	556	64 808	64 606
86.90.2	Massagepraxen, Krankengymnastikpraxen, Praxen von medizinischen Bademeisterinnen und Bademeistern, Hebammen und Entbindungspflegern u.ä. Berufen	849	185 845	185 345
86.90.3	Heilpraktikerpraxen	272	26 429	25 941
86.90.9	Sonstige selbstständige Tätigkeiten im Gesundheitswesen	2 788	1 214 202	1 174 224
87	Heime (ohne Erholungs- und Ferienheime)	223	3 817 492	3 809 634
87.1	Pflegeheime	121	2 311 264	2 303 650
87.2	Stationäre Einrichtungen zur psychosozialen Betreuung, Suchtbekämpfung u.ä.
87.3	Altenheime; Alten- und Behindertenwohnheime	78	1 440 240	1 440 015
87.9	Sonstige Heime (ohne Erholungs- und Ferienheime)
88	Sozialwesen (ohne Heime)	699	1 730 855	1 720 866
88.1	Soziale Betreuung älterer Menschen und Behinderter	204	71 795	71 493
88.10.1	Ambulante soziale Dienste	162	50 336	50 299
88.10.2	Sonstige soziale Betreuung älterer Menschen und Behinderter	42	21 460	21 193
88.9	Sonstiges Sozialwesen (ohne Heime)	495	1 659 060	1 649 374
88.91	Tagesbetreuung von Kindern	42	4 601	4 561
88.99	Sonstiges Sozialwesen a.n.g.	453	1 654 458	1 644 812
R	Kunst, Unterhaltung und Erholung	19 036	7 494 546	7 438 505
90	Kreative, künstlerische und unterhaltende Tätigkeiten	10 591	1 444 908	1 434 389
90.01	Darstellende Kunst	2 418	245 774	242 985
90.01.1	Theaterensembles	30	10 187	10 155
90.01.2	Ballettgruppen, Orchester, Kapellen und Chöre	423	37 198	36 941
90.01.3	Selbstständige Artistinnen und Artisten, Zirkusgruppen	97	21 993	21 928
90.01.4	Selbstständige Bühnen-, Film-, Hörfunk- und Fernseh- künstlerinnen und -künstler sowie sonstige darstellende Kunst	1 868	176 396	173 961
90.02	Erbringung von Dienstleistungen für die darstellende Kunst	448	90 827	89 724
90.03	Künstlerisches und schriftstellerisches Schaffen	7 455	580 422	576 306
90.03.1	Selbstständige Komponistinnen, Komponisten, Musikbearbeiterinnen und Musikbearbeiter	613	61 816	61 636
90.03.2	Selbstständige Schriftstellerinnen und Schriftsteller	1 703	124 616	123 781
90.03.3	Selbstständige bildende Künstlerinnen und Künstler	1 701	126 194	124 559
90.03.4	Selbstständige Restauratorinnen und Restauratoren	382	51 740	51 492
90.03.5	Selbstständige Journalistinnen und Journalisten, Pressefotografinnen und Pressefotografen	3 056	216 056	214 838

in Bayern 2017 nach ausführlicher wirtschaftlicher Gliederung

und Leistungen ohne Umsatzsteuer -

Steuerbarer Umsatz	Umsatzsteuer vor Abzug der Vorsteuer		Abziehbare Vorsteuer	Umsatzsteuer-Vorauszahlung	Gewerbenennzahl
	insgesamt	darunter für Lieferungen und Leistungen			
1 000 EUR					
121 754	502 685	461 023	318 786	183 900	Q
103 908	414 743	381 705	228 323	186 421	86
57 581	199 808	182 319	116 654	83 154	86.1
33 394	134 973	123 382	75 250	59 723	86.10.1
23 429	54 915	49 337	36 124	18 791	86.10.2
759	9 920	9 600	5 280	4 640	86.10.3
5 158	60 060	57 213	22 506	37 555	86.2
521	13 616	13 492	2 444	11 172	86.21
2 093	27 444	26 695	9 714	17 730	86.22
2 544	19 001	17 026	10 347	8 654	86.23
41 168	154 875	142 173	89 163	65 712	86.9
202	8 851	8 724	2 211	6 640	86.90.1
500	13 142	12 703	7 312	5 830	86.90.2
488	3 027	2 958	1 124	1 903	86.90.3
39 978	129 855	117 788	78 515	51 340	86.90.9
7 858	43 828	38 968	50 385	- 6 556	87
7 614	31 710	29 191	44 731	- 13 021	87.1
.	87.2
225	8 356	6 027	3 378	4 978	87.3
.	87.9
9 989	44 114	40 351	40 079	4 035	88
302	4 777	4 551	3 821	956	88.1
36	3 209	3 034	1 661	1 548	88.10.1
266	1 568	1 517	2 160	- 592	88.10.2
9 686	39 337	35 799	36 258	3 079	88.9
40	713	705	220	493	88.91
9 646	38 624	35 094	36 038	2 586	88.99
56 041	1 009 521	938 055	602 041	407 479	R
10 519	189 035	177 962	112 546	76 487	90
2 790	29 893	29 061	13 818	16 074	90.01
32	1 088	1 071	542	546	90.01.1
257	3 384	3 294	2 667	716	90.01.2
65	2 406	2 386	1 447	960	90.01.3
2 436	23 015	22 311	9 162	13 852	90.01.4
1 104	16 581	16 060	9 399	7 182	90.02
4 116	83 854	81 421	28 510	55 341	90.03
180	7 052	6 978	2 616	4 436	90.03.1
835	16 652	16 442	3 906	12 745	90.03.2
1 635	19 238	18 686	8 256	10 981	90.03.3
248	10 459	9 265	4 230	6 228	90.03.4
1 218	30 452	30 049	9 501	20 950	90.03.5

Noch: **Tabelle 2. Steuerpflichtige, Steuerbarer Umsatz und Umsatzsteuer-Vorauszahlung**

- Steuerbarer Umsatz, Lieferungen

Gewerbe- kennzahl	Wirtschaftszweig	Steuer- pflichtige	Steuerbarer Umsatz	
			insgesamt	davon Lieferungen und Leistungen
		Anzahl	1 000 EUR	
90.04	Betrieb von Kultur- und Unterhaltungseinrichtungen	270	527 885	525 375
90.04.1	Theater- und Konzertveranstalter	221	439 694	437 966
90.04.2	Opern- und Schauspielhäuser, Konzerthallen und ähnliche Einrichtungen	25	83 028	82 245
90.04.3	Varietés und Kleinkunstabühnen	24	5 164	5 164
91	Bibliotheken, Archive, Museen, botanische und zoologische Gärten	113	141 220	138 694
91.01	Bibliotheken und Archive	6	841	841
91.02	Museen	82	110 998	108 663
91.03	Betrieb von historischen Stätten und Gebäuden und ähnlichen Attraktionen	5	3 663	3 663
91.04	Botanische und zoologische Gärten sowie Naturparks	20	25 718	25 527
92	Spiel-, Wett- und Lotteriewesen	1 234	2 490 937	2 486 511
92.00.1	Spielhallen und Betrieb von Spielautomaten	767	730 020	728 400
92.00.2	Spielbanken und Spielklubs
92.00.3	Wett-, Toto- und Lotteriewesen
93	Erbringung von Dienstleistungen des Sports, der Unterhaltung und der Erholung	7 098	3 417 480	3 378 911
93.1	Erbringung von Dienstleistungen des Sports	4 744	2 397 193	2 374 736
93.11	Betrieb von Sportanlagen	952	788 129	780 711
93.12	Sportvereine	2 075	993 408	986 856
93.13	Fitnesszentren	1 077	453 189	451 776
93.19	Erbringung von sonstigen Dienstleistungen des Sports	640	162 468	155 393
93.2	Erbringung von sonstigen Dienstleistungen der Unterhaltung und der Erholung	2 354	1 020 287	1 004 176
93.21	Vergnügungs- und Themenparks	497	257 192	251 639
93.29	Erbringung von Dienstleistungen der Unterhaltung und Erholung a.n.g.	1 857	763 095	752 537
S	Erbringung von sonstigen Dienstleistungen	43 196	13 059 804	12 813 214
94	Interessenvertretungen sowie kirchliche und sonstige religiöse Vereinigungen (ohne Sozialwesen und Sport)	1 819	2 982 594	2 924 236
94.1	Wirtschafts- und Arbeitgeberverbände, Berufsorganisationen	231	271 960	271 663
94.11	Wirtschafts- und Arbeitgeberverbände	126	158 456	158 250
94.12	Berufsorganisationen	105	113 504	113 414
94.2	Arbeitnehmervereinigungen	-	-	-
94.9	Kirchliche Vereinigungen, politische Parteien sowie sonstige Interessenvertretungen und Vereinigungen a.n.g.	1 588	2 710 635	2 652 573
94.91	Kirchliche und sonstige religiöse Vereinigungen	124	354 324	342 190
94.92	Politische Parteien und Vereinigungen	137	27 854	27 674
94.99	Sonstige Interessenvertretungen und Vereinigungen a.n.g.	1 327	2 328 456	2 282 710
94.99.1	Organisation der Bildung, Wissenschaft und Forschung	201	705 830	675 388
94.99.2	Organisationen der Kultur	195	28 253	28 209
94.99.3	Verbraucherorganisationen	77	1 098 415	1 097 298
94.99.4	Jugendorganisationen	37	13 705	13 698
94.99.9	Interessenvertretungen und Vereinigungen a.n.g.	817	482 254	468 116
95	Reparatur von DV-Geräten und Gebrauchsgütern	1 621	515 519	504 707
95.1	Reparatur von DV- und Telekommunikationsgeräten	218	123 150	121 654
95.11	Reparatur von DV- Geräten und peripheren Geräten	185	86 631	85 435
95.12	Reparatur von Telekommunikationsgeräten	33	36 519	36 219
95.2	Reparatur von Gebrauchsgütern	1 403	392 369	383 053
95.21	Reparatur von Geräten der Unterhaltungselektronik	136	63 417	62 603

in Bayern 2017 nach ausführlicher wirtschaftlicher Gliederung

und Leistungen ohne Umsatzsteuer -

Steuerbarer Umsatz	Umsatzsteuer vor Abzug der Vorsteuer		Abziehbare Vorsteuer	Umsatzsteuer-Vorauszahlung	Gewerbe-kennzahl
	davon Inneregemeinschaftl. Erwerbe	insgesamt			
1 000 EUR					
2 510	58 708	51 420	60 819	- 2 111	90.04
1 728	50 524	43 712	54 362	- 3 838	90.04.1
782	7 597	7 123	5 975	1 622	90.04.2
0	588	585	482	106	90.04.3
2 527	11 694	11 040	5 524	6 170	91
-	99	99	45	54	91.01
2 336	10 052	9 434	4 919	5 133	91.02
0	667	661	153	514	91.03
191	875	845	407	468	91.04
4 427	181 679	178 828	90 270	91 410	92
1 620	137 154	136 763	62 828	74 327	92.00.1
.	92.00.2
.	92.00.3
38 569	627 112	570 225	393 701	233 412	93
22 458	461 437	421 528	275 432	186 006	93.1
7 418	140 999	137 356	90 416	50 583	93.11
6 552	199 325	173 715	113 212	86 113	93.12
1 412	86 451	83 462	48 179	38 273	93.13
7 075	34 662	26 995	23 624	11 038	93.19
16 111	165 675	148 697	118 269	47 406	93.2
5 553	39 267	35 894	25 821	13 446	93.21
10 558	126 408	112 803	92 448	33 960	93.29
246 590	2 101 948	1 962 862	1 157 370	944 579	S
58 358	278 613	250 413	184 285	94 329	94
296	37 584	35 434	21 321	16 263	94.1
206	21 520	19 522	16 293	5 227	94.11
90	16 064	15 912	5 028	11 036	94.12
-	-	-	-	-	94.2
58 061	241 029	214 980	162 964	78 066	94.9
12 134	40 670	37 851	29 190	11 480	94.91
181	2 738	2 562	2 517	221	94.92
45 746	197 622	174 567	131 257	66 365	94.99
30 442	45 658	32 928	53 522	- 7 865	94.99.1
44	2 993	2 892	2 389	604	94.99.2
1 116	99 901	94 407	43 908	55 992	94.99.3
7	622	619	318	304	94.99.4
14 138	48 448	43 721	31 119	17 330	94.99.9
10 812	95 596	91 863	62 175	33 420	95
1 496	23 505	22 700	12 790	10 715	95.1
1 196	16 521	15 842	7 421	9 099	95.11
300	6 984	6 858	5 369	1 615	95.12
9 316	72 091	69 163	49 385	22 706	95.2
814	12 021	11 759	14 299	- 2 278	95.21

Noch: **Tabelle 2. Steuerpflichtige, Steuerbarer Umsatz und Umsatzsteuer-Vorauszahlung**

- Steuerbarer Umsatz, Lieferungen

Gewerbe- kennzahl	Wirtschaftszweig	Steuer- pflichtige	Steuerbarer Umsatz	
			insgesamt	davon Lieferungen und Leistungen
		Anzahl	1 000 EUR	
95.22	Reparatur von elektrischen Haushalts- und Gartengeräten	180	101 105	98 148
95.23	Reparatur von Schuhen und Lederwaren	196	20 600	20 043
95.24	Reparatur von Möbeln und Einrichtungsgegenständen	99	13 659	13 544
95.25	Reparatur von Uhren und Schmuck	76	16 278	16 073
95.29	Reparatur von sonstigen Gebrauchsgütern	716	177 311	172 642
96	Erbringung von sonstigen überwiegend persönlichen Dienstleistungen	39 756	9 561 690	9 384 270
96.01	Wäscherei und chemische Reinigung	773	569 411	554 016
96.02	Frisör- und Kosmetiksalons	12 647	1 400 018	1 385 234
96.02.1	Frisörsalons	9 076	1 135 823	1 124 404
96.02.2	Kosmetiksalons	3 571	264 195	260 830
96.03	Bestattungswesen	489	246 730	244 509
96.03.1	Bestattungsinstitute	464	225 069	223 036
96.03.2	Friedhöfe und Krematorien	25	21 661	21 473
96.04	Saunas, Solarien, Bäder u.ä.	433	239 901	238 057
96.09	Erbringung von sonstigen Dienstleistungen a.n.g.	25 414	7 105 630	6 962 455

in Bayern 2017 nach ausführlicher wirtschaftlicher Gliederung

und Leistungen ohne Umsatzsteuer -

Steuerbarer Umsatz	Umsatzsteuer vor Abzug der Vorsteuer		Abziehbare Vorsteuer	Umsatzsteuer-Vorauszahlung	Gewerbesteuerkennzahl
	insgesamt	darunter für Lieferungen und Leistungen			
1 000 EUR					
2 957	18 991	17 635	11 561	7 430	95.22
556	3 272	3 160	1 664	1 608	95.23
115	2 543	2 450	1 406	1 137	95.24
204	2 900	2 837	1 648	1 253	95.25
4 670	32 363	31 323	18 806	13 557	95.29
177 420	1 727 740	1 620 586	910 910	816 829	96
15 395	107 662	104 190	55 184	52 478	96.01
14 784	260 843	257 200	92 497	168 346	96.02
11 419	212 676	209 988	69 464	143 213	96.02.1
3 365	48 166	47 213	23 033	25 133	96.02.2
2 221	45 901	45 410	22 653	23 249	96.03
2 033	42 159	41 732	17 508	24 651	96.03.1
188	3 742	3 678	5 145	- 1 403	96.03.2
1 845	33 975	31 928	29 571	4 404	96.04
143 175	1 279 358	1 181 858	711 005	568 352	96.09

Tabelle 3a. Steuerpflichtige sowie Lieferungen und Leistungen bis unter 2 Millionen Euro in Bayern 2017

- Lieferungen und Leistungen

Gewerbe- kennzahl	Wirtschaftszweig	Steuer- pflichtige	Lieferungen und Leistungen	darunter	
				17 501 - 50 000	
		Anzahl	1 000 EUR	Anzahl	1 000 EUR
A - S	Summe aller Wirtschaftszweige	610 746	1 092 898 085	162 665	5 151 616
A	Land- und Forstwirtschaft, Fischerei	21 882	6 463 627	6 923	208 128
01	Landwirtschaft, Jagd und damit verbundene Tätigkeiten	20 280	5 414 453	6 499	194 678
01.1	Anbau einjähriger Pflanzen	3 637	813 078	1 370	40 384
01.2	Anbau mehrjähriger Pflanzen	525	134 877	123	3 949
01.3	Betrieb von Baumschulen sowie Anbau von Pflanzen zu Vermehrungszwecken	408	289 905	43	1 381
01.4	Tierhaltung	1 701	966 786	450	13 931
01.5	Gemischte Landwirtschaft	12 232	2 484 024	3 958	117 324
01.6	Erbringung von landwirtschaftlichen Dienstleistungen	1 777	725 783	555	17 711
01.7	Jagd, Fallenstellerei und damit verbundene Tätigkeiten	-	-	-	-
02	Forstwirtschaft und Holzeinschlag	1 491	1 021 019	395	12 606
02.1	Forstwirtschaft	285	145 585	88	2 738
02.2	Holzeinschlag	249	457 202	59	1 830
02.3	Sammeln von wild wachsenden Produkten (ohne Holz)	-	-	-	-
02.4	Erbringung von Dienstleistungen für Forstwirtschaft und Holzeinschlag	-	-	-	-
03	Fischerei und Aquakultur	111	28 154	29	843
03.1	Fischerei	23	2 756	9	275
03.2	Aquakultur	88	25 398	20	568
B	Bergbau und Gewinnung von Steinen und Erden	508	1 941 372	60	1 866
05	Kohlenbergbau	-	-	-	-
05.1	Steinkohlenbergbau	-	-	-	-
05.2	Braunkohlenbergbau	-	-	-	-
06	Gewinnung von Erdöl und Erdgas	-	-	-	-
06.1	Gewinnung von Erdöl	-	-	-	-
06.2	Gewinnung von Erdgas	-	-	-	-
07	Erzbergbau	-	-	-	-
07.1	Eisenerzbergbau	-	-	-	-
07.2	NE-Metallerzbergbau	-	-	-	-
08	Gewinnung von Steinen und Erden, sonstiger Bergbau	508	1 941 372	60	1 866
08.1	Gewinnung von Natursteinen, Kies, Sand, Ton und Kaolin	471	1 699 967	56	1 745
08.9	Sonstiger Bergbau; Gewinnung von Steinen und Erden a.n.g.	37	241 404	4	121
09	Erbringung von Dienstleistungen für den Bergbau und für die Gewinnung von Steinen und Erden	-	-	-	-
09.1	Erbringung von Dienstleistungen für die Gewinnung von Erdöl und Erdgas	-	-	-	-
09.9	Erbringung von Dienstleistungen für den sonstigen Bergbau und die Gewinnung von Steinen und Erden	-	-	-	-
C	Verarbeitendes Gewerbe	41 888	436 878 805	5 541	179 047
10	Herstellung von Nahrungs- und Futtermitteln	5 950	31 860 007	451	14 005
10.1	Schlachten und Fleischverarbeitung	2 518	7 115 286	188	6 053
10.2	Fischverarbeitung	14	54 815	-	-
10.3	Obst- und Gemüseverarbeitung	145	1 046 124	-	-
10.4	Herstellung von pflanzlichen und tierischen Ölen und Fetten	39	32 284	8	268
10.5	Milchverarbeitung	204	12 957 620	19	658
10.6	Mahl- und Schälmaschinen, Herstellung von Stärke und Stärkeerzeugnissen	156	864 590	10	358
10.7	Herstellung von Back- und Teigwaren	2 304	5 072 617	139	4 133
10.8	Herstellung von sonstigen Nahrungsmitteln	422	3 831 674	55	1 587

nach Umsatzgrößenklassen und Gliederung nach Wirtschaftszweiggruppen

ohne Umsatzsteuer -

von ... bis unter ... EUR

50 000 - 100 000		100 000 - 250 000		250 000 - 500 000		500 000 - 1 Mill.		1 Mill. - 2 Mill.		Gewerbe- kenn- zahl
Anzahl	1 000 EUR	Anzahl	1 000 EUR	Anzahl	1 000 EUR	Anzahl	1 000 EUR	Anzahl	1 000 EUR	
118 322	8 508 081	136 211	21 803 062	73 337	25 907 663	49 619	34 897 936	30 581	42 821 316	A - S
3 779	272 386	5 281	875 514	3 631	1 264 832	1 547	1 043 774	462	618 658	A
3 429	246 899	4 922	819 153	3 438	1 196 816	1 410	948 338	396	529 944	01
643	45 732	800	131 861	489	170 811	234	157 972	69	93 207	01.1
93	7 060	161	25 994	89	30 212	44	29 130	9	11 966	01.2
56	4 407	91	14 832	95	33 625	67	46 969	35	49 348	01.3
292	20 833	422	70 524	295	103 078	152	103 138	56	75 084	01.4
1 951	140 330	3 022	509 940	2 284	794 167	797	531 267	170	220 962	01.5
394	28 537	426	66 002	186	64 922	116	79 861	57	79 377	01.6
-	-	-	-	-	-	-	-	-	-	01.7
326	23 741	334	52 483	177	62 535	127	88 388	-	-	02
68	4 944	57	9 228	27	8 838	19	13 186	7	9 836	02.1
55	4 205	59	9 540	31	11 436	24	15 783	-	-	02.2
-	-	-	-	-	-	-	-	-	-	02.3
203	14 591	218	33 714	119	42 261	84	59 419	41	54 180	02.4
24	1 746	25	3 878	16	5 481	10	7 049	-	-	03
6	426	-	-	-	-	-	-	-	-	03.1
18	1 320	-	-	-	-	-	-	-	-	03.2
41	2 870	61	9 753	51	19 081	59	41 613	71	100 489	B
-	-	-	-	-	-	-	-	-	-	05
-	-	-	-	-	-	-	-	-	-	05.1
-	-	-	-	-	-	-	-	-	-	05.2
-	-	-	-	-	-	-	-	-	-	06
-	-	-	-	-	-	-	-	-	-	06.1
-	-	-	-	-	-	-	-	-	-	06.2
-	-	-	-	-	-	-	-	-	-	07
-	-	-	-	-	-	-	-	-	-	07.1
-	-	-	-	-	-	-	-	-	-	07.2
41	2 870	61	9 753	51	19 081	59	41 613	71	100 489	08
38	2 674	57	8 982	-	-	52	36 897	66	94 338	08.1
3	195	4	771	-	-	7	4 716	5	6 152	08.9
-	-	-	-	-	-	-	-	-	-	09
-	-	-	-	-	-	-	-	-	-	09.1
-	-	-	-	-	-	-	-	-	-	09.9
5 288	384 101	7 816	1 294 527	5 911	2 133 183	5 212	3 688 180	3 771	5 316 320	C
473	35 288	1 099	191 333	1 249	457 313	1 109	788 806	657	908 929	10
162	12 012	394	69 543	581	215 516	585	412 893	335	454 918	10.1
3	223	3	452	-	-	-	-	-	-	10.2
11	788	16	3 085	23	8 741	18	11 864	-	-	10.3
9	699	7	1 300	-	-	-	-	-	-	10.4
15	1 115	36	5 749	17	5 926	17	11 920	15	20 840	10.5
13	962	21	3 517	27	9 831	21	15 728	16	22 172	10.6
193	14 431	528	92 651	517	186 994	414	296 746	229	322 633	10.7
51	3 834	75	11 974	53	18 111	38	28 279	28	41 434	10.8

Noch: **Tabelle 3a. Steuerpflichtige sowie Lieferungen und Leistungen bis unter 2 Millionen Euro in Bayern 2017**

- Lieferungen und Leistungen

Gewerbe- kennzahl	Wirtschaftszweig	Steuer- pflichtige	Lieferungen und Leistungen	darunter	
				17 501 - 50 000	
		Anzahl	1 000 EUR	Anzahl	1 000 EUR
10.9	Herstellung von Futtermitteln	148	884 997	12	407
11	Getränkeherstellung	861	4 719 765	117	3 591
12	Tabakverarbeitung
13	Herstellung von Textilien	840	4 010 664	201	6 360
13.1	Spinnstoffaufbereitung und Spinnerei	28	527 127	3	111
13.2	Weberei	81	699 565	18	597
13.3	Veredlung von Textilien und Bekleidung	242	238 102	79	2 412
13.9	Herstellung von sonstigen Textilwaren	489	2 545 870	101	3 240
14	Herstellung von Bekleidung	866	3 395 749	.	.
14.1	Herstellung von Bekleidung (ohne Pelzbekleidung)	800	3 242 056	.	.
14.2	Herstellung von Pelzwaren	35	6 194	10	351
14.3	Herstellung von Bekleidung aus gewirktem und gestricktem Stoff	31	147 498	8	245
15	Herstellung von Leder, Lederwaren und Schuhen	56	1 796
15.1	Herstellung von Leder und Lederwaren (ohne Herstellung von Lederbekleidung)	181	229 625	40	1 239
15.2	Herstellung von Schuhen	16	557
16	Herstellung von Holz-, Flecht-, Korb- und Korkwaren (ohne Möbel)	2 891	6 244 083	498	16 037
16.1	Säge-, Hobel- und Holzimprägnierwerke	1 134	2 097 569	206	6 523
16.2	Herstellung von sonstigen Holz-, Kork-, Flecht- und Korbwaren (ohne Möbel)	1 757	4 146 513	292	9 514
17	Herstellung von Papier, Pappe und Waren daraus	373	7 318 270	30	996
17.1	Herstellung von Holz- und Zellstoff, Papier, Karton und Pappe	84	2 868 532	10	329
17.2	Herstellung von Waren aus Papier, Karton und Pappe	289	4 449 738	20	667
18	Herstellung von Druckerzeugnissen; Vervielfältigung von bespielten Ton-, Bild- und Datenträgern	2 116	5 684 717	382	12 111
18.1	Herstellung von Druckerzeugnissen	1 985	5 627 734	348	11 008
18.2	Vervielfältigung von bespielten Ton-, Bild- und Datenträgern	131	56 984	34	1 104
19	Kokerei und Mineralölverarbeitung	12	10 980 535	.	.
19.1	Kokerei
19.2	Mineralölverarbeitung
20	Herstellung von chemischen Erzeugnissen	742	13 732 205	94	3 010
20.1	Herstellung von chem. Grundstoffen, Düngemitteln u. Stickst.verb., Kunstst. u. synth. Kautschuk in Primärformen	240	6 998 811	21	675
20.2	Herstellung von Schädlingsbekämpfung-, Pflanzenschutz- und Desinfektionsmitteln	17	43 056	.	.
20.3	Herstellung von Anstrichmitteln, Druckfarben und Kitten	68	1 053 739	.	.
20.4	Herstellung von Seifen, Wasch-, Reinigungs- und Körperpflegemitteln sowie von Duftstoffen	208	1 192 131	56	1 787
20.5	Herstellung von sonstigen chemischen Erzeugnissen	193	3 577 965	11	364
20.6	Herstellung von Chemiefasern	16	866 503	.	.
21	Herstellung von pharmazeutischen Erzeugnissen	189	9 140 898	19	609
21.1	Herstellung von pharmazeutischen Grundstoffen	23	433 842	.	.
21.2	Herstellung von pharmazeutischen Spezialitäten und sonstigen pharmazeutischen Erzeugnissen	166	8 707 055	.	.
22	Herstellung von Gummi- und Kunststoffwaren	1 263	18 468 236	70	2 253
22.1	Herstellung von Gummiwaren	142	1 661 723	13	366
22.2	Herstellung von Kunststoffwaren	1 121	16 806 512	57	1 887

nach Umsatzgrößenklassen und Gliederung nach Wirtschaftszweiggruppen

ohne Umsatzsteuer -

von ... bis unter ... EUR										Gewerbe- kenn- zahl
50 000 - 100 000		100 000 - 250 000		250 000 - 500 000		500 000 - 1 Mill.		1 Mill. - 2 Mill.		
Anzahl	1 000 EUR	Anzahl	1 000 EUR	Anzahl	1 000 EUR	Anzahl	1 000 EUR	Anzahl	1 000 EUR	
16	1 224	19	3 062	22	8 710	12	8 591	20	27 638	10.9
96	7 122	149	24 182	85	30 937	109	77 801	91	133 947	11
-	-	-	-	-	-	12
134	9 601	142	22 487	86	30 166	72	53 052	54	79 945	13
3	197	5	695	-	-	.	.	3	4 081	13.1
4	278	5	1 132	7	2 379	.	.	8	12 016	13.2
38	2 734	48	7 352	27	9 389	15	10 257	11	16 767	13.3
89	6 392	84	13 308	52	18 398	47	35 235	32	47 081	13.9
143	10 254	64	47 332	37	52 237	14
123	8 807	104	17 068	63	22 017	.	.	37	52 237	14.1
14	1 004	7	1 119	.	.	-	-	-	-	14.2
6	443	.	.	-	-	.	.	-	-	14.3
55	3 943	65	11 199	33	11 365	36	25 252	11	15 528	15
37	2 623	39	6 813	15	5 081	21	15 652	7	9 760	15.1
18	1 319	26	4 385	18	6 284	15	9 600	4	5 767	15.2
460	33 123	619	100 464	428	152 646	332	228 571	250	345 161	16
189	13 609	218	35 658	159	56 662	154	106 237	102	139 880	16.1
271	19 514	401	64 806	269	95 984	178	122 334	148	205 281	16.2
38	2 796	52	8 245	35	12 131	32	23 359	39	55 582	17
10	825	8	1 294	8	2 358	4	2 796	11	17 198	17.1
28	1 971	44	6 951	27	9 773	28	20 562	28	38 384	17.2
319	22 914	448	71 751	307	109 715	227	160 118	146	200 163	18
282	20 256	417	66 792	292	104 358	220	154 992	.	.	18.1
37	2 658	31	4 960	15	5 358	7	5 125	.	.	18.2
-	-	-	-	-	-	19
-	-	-	-	-	-	-	-	-	-	19.1
-	-	-	-	-	-	-	-	-	-	19.2
71	5 206	78	11 913	83	30 472	72	50 387	85	115 728	20
20	1 510	24	3 790	24	9 170	21	14 482	35	47 461	20.1
-	-	20.2
5	323	20.3
24	1 720	27	4 389	21	7 337	17	11 835	15	19 645	20.4
22	1 654	23	3 115	30	10 934	22	15 472	23	31 475	20.5
-	-	.	.	-	-	-	-	4	5 875	20.6
8	627	22	3 510	12	4 098	11	9 073	12	17 953	21
.	.	.	.	5	1 575	21.1
.	.	.	.	7	2 523	21.2
97	7 210	137	22 717	102	37 116	130	95 576	134	189 002	22
16	1 127	18	2 783	14	5 329	18	13 611	14	18 767	22.1
81	6 083	119	19 934	88	31 787	112	81 965	120	170 235	22.2

Noch: **Tabelle 3a. Steuerpflichtige sowie Lieferungen und Leistungen bis unter 2 Millionen Euro in Bayern 2017**

- Lieferungen und Leistungen

Gewerbe- kennzahl	Wirtschaftszweig	Steuer- pflichtige	Lieferungen und Leistungen	darunter	
				17 501 - 50 000	
				Anzahl	1 000 EUR
23	Herstellung von Glas und Glaswaren, Keramik, Verarbeitung von Steinen und Erden	2 227	10 847 759	283	9 215
23.1	Herstellung von Glas und Glaswaren	277	1 585 847	43	1 460
23.2	Herstellung von feuerfesten keramischen Werkstoffen und Waren	18	377 807	.	.
23.3	Herstellung von keramischen Baumaterialien	115	814 882	11	342
23.4	Herstellung von sonstigen Porzellan- und keramischen Erzeugnissen	256	906 827	82	2 482
23.5	Herstellung von Zement, Kalk und gebranntem Gips	24	447 545	.	.
23.6	Herstellung von Erzeugnissen aus Beton, Zement und Gips	433	5 329 341	16	622
23.7	Be- und Verarbeitung von Naturwerksteinen und Natursteinen a.n.g.	1 018	548 148	119	3 936
23.9	Herstellung von Schleifkörpern, Schleifmitteln auf Unterlage und sonstigen Erzeugnissen aus nichtmetallischen Mineralien a.n.g.	86	837 362	6	184
24	Metallerzeugung und -bearbeitung	564	5 477 386	51	1 673
24.1	Erzeugung von Roheisen, Stahl und Ferrolegierungen	145	1 188 652	15	467
24.2	Herstellung von Stahlrohren, Rohrform-, Rohrverschluss- und Rohrverbindungsstücken aus Stahl	45	259 625	4	153
24.3	Sonstige erste Bearbeitung von Eisen und Stahl	38	264 828	4	108
24.4	Erzeugung und erste Bearbeitung von NE-Metallen	195	2 333 032	22	727
24.5	Gießereien	141	1 431 249	6	218
25	Herstellung von Metallerzeugnissen	6 798	20 654 297	920	30 700
25.1	Stahl- und Leichtmetallbau	1 592	4 909 992	177	5 904
25.2	Herstellung von Metalltanks und -behältern; Herstellung von Heizkörpern und -kesseln für Zentralheizungen	91	996 682	7	184
25.3	Herstellung von Dampfkesseln (ohne Zentralheizungskessel)	-	-
25.4	Herstellung von Waffen und Munition	60	514 538	9	286
25.5	Herstellung von Schmiede-, Press-, Zieh- und Stanzteilen, gewalzten Ringen und pulvermetallurgischen Erzeugnissen	40	1 345
25.6	Oberflächenveredlung und Wärmebehandlung; Mechanik a.n.g.	3 181	3 737 480	530	17 737
25.7	Herstellung von Schneidwaren, Werkzeugen, Schössern und Beschlägen aus unedlen Metallen	606	2 587 619	39	1 256
25.9	Herstellung von sonstigen Metallwaren	948	5 188 481	118	3 988
26	Herstellung von DV-Geräten, elektronischen und optischen Erzeugnissen	2 111	60 565 771	239	7 894
26.1	Herstellung von elektronischen Bauelementen und Leiterplatten	580	43 243 488	62	2 107
26.2	Herstellung von DV-Geräten und peripheren Geräten	298	3 992 862	55	1 690
26.3	Herstellung von Geräten und Einrichtungen der Telekommunikationstechnik	249	1 526 453	30	957
26.4	Herstellung von Geräten der Unterhaltungselektronik	119	937 107	20	722
26.5	Herstellung von elektrischen Mess-, Kontroll-, Navigations- u.ä. Instrumenten und Vorrichtungen; Herstellung von Uhren	626	8 332 994	46	1 603
26.6	Herstellung von Bestrahlungs- und Elektrotherapiegeräten und elektromedizinischen Geräten	95	766 667	5	141
26.7	Herstellung von optischen und fotografischen Instrumenten und Geräten	105	1 719 776	13	385
26.8	Herstellung von magnetischen und optischen Datenträgern	39	46 425	8	289
27	Herstellung von elektrischen Ausrüstungen	1 319	15 660 633	138	4 399
27.1	Herstellung von Elektromotoren, Generatoren, Transformatoren, Elektrizitätsverteilungs- und -schalteinrichtungen	302	3 304 678	34	1 077
27.2	Herstellung von Batterien und Akkumulatoren	26	432 229	.	.

nach Umsatzgrößenklassen und Gliederung nach Wirtschaftszweiggruppen

ohne Umsatzsteuer -

von ... bis unter ... EUR										Gewerbe- kenn- zahl
50 000 - 100 000		100 000 - 250 000		250 000 - 500 000		500 000 - 1 Mill.		1 Mill. - 2 Mill.		
Anzahl	1 000 EUR	Anzahl	1 000 EUR	Anzahl	1 000 EUR	Anzahl	1 000 EUR	Anzahl	1 000 EUR	
300	22 233	471	78 043	316	114 227	253	175 965	153	224 480	23
41	3 036	56	8 443	34	12 266	23	16 098	20	29 735	23.1
3	216	-	-	23.2
18	1 415	26	4 285	10	3 535	10	6 925	10	15 420	23.3
53	3 754	34	5 539	22	7 815	16	11 882	9	12 459	23.4
-	-	-	-	.	.	23.5
21	1 609	45	7 736	33	12 243	42	30 928	.	.	23.6
160	11 911	294	49 543	205	74 013	150	101 556	47	66 382	23.7
4	292	10	1 527	6	2 234	.	.	13	19 753	23.9
64	4 685	87	14 989	74	27 524	72	50 035	51	73 719	24
21	1 544	24	3 803	27	9 641	24	17 025	9	12 397	24.1
.	.	6	1 029	6	2 200	8	4 849	3	4 456	24.2
.	.	8	1 333	5	2 048	6	4 749	3	4 292	24.3
26	1 862	34	5 983	24	9 267	20	13 035	21	28 680	24.4
14	1 095	15	2 842	12	4 368	14	10 377	15	23 895	24.5
967	69 463	1 201	198 770	938	339 816	848	603 580	675	961 521	25
209	15 233	287	47 920	225	80 547	186	133 640	174	245 841	25.1
11	763	16	3 045	12	4 527	10	7 792	7	10 999	25.2
-	-	-	-	-	-	-	-	-	-	25.3
13	985	10	1 653	7	2 230	8	5 711	6	7 906	25.4
30	2 241	41	6 263	42	14 963	43	30 886	28	40 808	25.5
527	37 159	593	97 769	449	164 512	419	296 025	282	403 363	25.6
61	4 624	76	13 122	78	28 390	91	65 077	86	123 098	25.7
116	8 459	178	28 997	125	44 647	91	64 448	92	129 506	25.9
191	13 559	365	59 670	217	78 169	253	180 078	188	266 395	26
56	3 954	91	14 947	54	19 433	71	49 362	49	70 938	26.1
41	2 884	67	10 459	34	12 144	22	17 058	.	.	26.2
20	1 428	44	7 132	30	10 042	42	28 840	25	34 754	26.3
12	796	31	5 338	13	5 166	6	4 232	10	14 568	26.4
44	3 204	94	15 641	61	22 204	76	55 318	62	89 433	26.5
6	439	16	2 760	9	3 388	23	16 186	12	16 342	26.6
8	603	12	1 829	10	3 678	8	5 398	6	7 722	26.7
4	252	10	1 562	6	2 114	5	3 684	.	.	26.8
145	10 386	185	30 791	143	50 344	160	113 015	149	215 348	27
25	1 711	34	6 314	23	7 923	30	21 312	38	54 945	27.1
3	192	6	1 045	3	1 084	27.2

Noch: **Tabelle 3a. Steuerpflichtige sowie Lieferungen und Leistungen bis unter 2 Millionen Euro in Bayern 2017**

- Lieferungen und Leistungen

Gewerbe- kennzahl	Wirtschaftszweig	Steuer- pflichtige	Lieferungen und Leistungen	darunter	
				17 501 - 50 000	
		Anzahl	1 000 EUR	Anzahl	1 000 EUR
27.3	Herstellung von Kabeln und elektrischem Installationsmaterial	147	1 840 371	10	307
27.4	Herstellung von elektrischen Lampen und Leuchten	174	3 669 199	.	.
27.5	Herstellung von Haushaltsgeräten	43	1 171 495	3	111
27.9	Herstellung von sonstigen elektrischen Ausrüstungen und Geräten a.n.g.	627	5 242 661	64	2 116
28	Maschinenbau	3 248	49 523 142	228	7 358
28.1	Herstellung von nicht wirtschaftszweigspezifischen Maschinen	286	15 388 106	11	393
28.2	Herstellung von sonstigen nicht wirtschaftszweigspezifischen Maschinen	1 210	10 139 020	96	3 038
28.3	Herstellung von land- und forstwirtschaftlichen Maschinen	139	2 707 401	9	289
28.4	Herstellung von Werkzeugmaschinen	395	2 706 157	29	958
28.9	Herstellung von Maschinen für sonstige bestimmte Wirtschaftszweige	1 218	18 582 458	83	2 680
29	Herstellung von Kraftwagen und Kraftwagenteilen	597	89 066 342	57	1 805
29.1	Herstellung von Kraftwagen und Kraftwagenmotoren	6	150
29.2	Herstellung von Karosserien, Aufbauten und Anhängern	24	799
29.3	Herstellung von Teilen und Zubehör für Kraftwagen	27	855
30	Sonstiger Fahrzeugbau	207	44 513 376	22	705
30.1	Schiff- und Bootsbau	6	201
30.2	Schienerfahrzeugbau	19	45 668	.	.
30.3	Luft- und Raumfahrzeugbau	66	41 443 795	.	.
30.4	Herstellung von militärischen Kampffahrzeugen	-	-
30.9	Herstellung von Fahrzeugen a.n.g.	70	1 258 469	10	297
31	Herstellung von Möbeln	2 597	4 908 248	411	13 599
32	Herstellung von sonstigen Waren	4 138	8 619 655	687	22 550
32.1	Herstellung von Münzen, Schmuck und ähnlichen Erzeugnissen	666	423 601	198	6 446
32.2	Herstellung von Musikinstrumenten	328	108 735	102	3 421
32.3	Herstellung von Sportgeräten	134	532 811	25	767
32.4	Herstellung von Spielwaren	132	1 340 881	23	724
32.5	Herstellung von medizinischen und zahnmedizinischen Apparaten und Materialien	2 108	4 270 522	155	5 272
32.9	Herstellung von Erzeugnissen a.n.g.	770	1 943 105	184	5 920
33	Reparatur und Installation von Maschinen und Ausrüstungen	1 680	1 986 013	277	8 867
33.1	Reparatur von Metallerzeugnissen, Maschinen und Ausrüstungen	989	859 618	167	5 260
33.2	Installation von Maschinen und Ausrüstungen a.n.g.	691	1 126 395	110	3 607
D	Energieversorgung	28 102	41 132 233	15 436	440 918
35	Energieversorgung	28 102	41 132 233	15 436	440 918
35.1	Elektrizitätsversorgung	26 538	35 965 778	15 202	433 394
35.2	Gasversorgung	879	4 582 134	43	1 477
35.3	Wärme- und Kälteversorgung	685	584 320	191	6 047
E	Wasserversorgung; Abwasser- und Abfallentsorgung, Beseitigung von Umweltverschmutzungen	2 533	6 297 276	148	5 154
36	Wasserversorgung	1 462	1 495 474	54	1 924
37	Abwasserentsorgung	138	178 225	15	482
38	Sammlung, Behandlung und Beseitigung von Abfällen; Rückgewinnung	851	4 418 231	70	2 411
38.1	Sammlung von Abfällen	254	1 202 336	19	678
38.2	Abfallbehandlung und -beseitigung	286	1 060 641	25	881
38.3	Rückgewinnung	311	2 155 254	26	852
39	Beseitigung von Umweltverschmutzungen und sonstige Entsorgung	82	205 345	9	337

nach Umsatzgrößenklassen und Gliederung nach Wirtschaftszweiggruppen

ohne Umsatzsteuer -

von ... bis unter ... EUR

50 000 - 100 000		100 000 - 250 000		250 000 - 500 000		500 000 - 1 Mill.		1 Mill. - 2 Mill.		Gewerbe- kenn- zahl
Anzahl	1 000 EUR	Anzahl	1 000 EUR	Anzahl	1 000 EUR	Anzahl	1 000 EUR	Anzahl	1 000 EUR	
15	998	15	2 640	16	5 695	20	14 535	16	23 462	27.3
22	1 600	28	4 511	15	5 333	.	.	21	29 066	27.4
8	607	8	1 203	4	1 413	3	1 683	.	.	27.5
72	5 279	94	15 078	82	28 895	78	55 136	68	99 417	27.9
262	19 002	435	71 722	355	130 979	398	285 264	379	548 187	28
15	1 037	29	4 959	31	11 648	26	19 042	39	61 449	28.1
96	6 938	179	29 897	122	45 022	157	113 992	142	207 988	28.2
12	980	20	3 086	16	6 602	15	10 112	14	21 147	28.3
28	2 085	57	9 504	60	21 597	57	40 516	51	70 052	28.4
111	7 962	150	24 275	126	46 111	143	101 603	133	187 551	28.9
62	4 434	80	12 822	54	18 593	45	31 978	50	71 250	29
10	739	6	1 062	6	1 971	29.1
33	2 304	33	5 170	19	6 209	29.2
19	1 392	41	6 590	29	10 413	.	.	26	37 830	29.3
21	1 556	34	5 482	19	7 214	29	21 622	17	24 634	30
6	483	14	2 284	6	2 265	10	7 429	4	5 528	30.1
3	221	3	4 497	30.2
5	365	7	10 071	30.3
-	-	-	-	-	-	-	-	-	-	30.4
7	487	15	2 530	9	3 621	11	7 743	3	4 537	30.9
500	36 163	641	105 245	416	147 414	255	174 541	175	245 280	31
631	46 179	995	166 233	651	232 890	509	355 320	269	366 811	32
157	11 140	160	25 785	58	20 356	49	33 331	17	22 668	32.1
76	5 595	68	10 547	33	11 745	29	18 902	10	15 728	32.2
14	1 045	24	4 204	15	5 645	13	9 192	9	12 431	32.3
25	1 657	20	3 470	14	5 155	12	7 813	9	13 070	32.4
243	18 340	586	99 729	450	161 542	331	232 382	151	199 189	32.5
116	8 402	137	22 498	81	28 447	75	53 700	73	103 726	32.9
251	18 357	391	63 313	240	85 966	196	137 455	149	204 518	33
139	10 119	237	39 075	146	52 080	116	81 534	100	136 864	33.1
112	8 238	154	24 238	94	33 886	80	55 921	49	67 655	33.2
4 657	325 686	4 208	661 878	1 897	665 133	968	666 457	413	569 227	D
4 657	325 686	4 208	661 878	1 897	665 133	968	666 457	413	569 227	35
4 438	309 250	3 749	586 698	1 604	560 526	790	542 462	350	481 770	35.1
101	8 057	305	49 281	197	70 921	122	85 062	44	60 168	35.2
118	8 378	154	25 899	96	33 686	56	38 933	19	27 289	35.3
224	17 134	598	99 048	469	168 798	390	278 392	263	366 798	E
128	10 223	427	71 051	354	127 254	232	163 786	140	189 756	36
18	1 328	29	4 726	24	8 977	23	15 821	12	17 297	37
68	4 896	126	20 573	74	26 668	122	87 819	104	149 873	38
18	1 196	34	5 780	22	7 756	40	28 725	33	49 065	38.1
28	2 099	41	6 576	33	12 049	39	27 484	37	53 920	38.2
22	1 602	51	8 216	19	6 864	43	31 610	34	46 888	38.3
10	687	16	2 697	17	5 898	13	10 966	7	9 872	39

Noch: **Tabelle 3a. Steuerpflichtige sowie Lieferungen und Leistungen bis unter 2 Millionen Euro in Bayern 2017**

- Lieferungen und Leistungen

Gewerbe- kennzahl	Wirtschaftszweig	Steuer- pflichtige	Lieferungen und Leistungen	darunter	
				17 501 - 50 000	
				Anzahl	1 000 EUR
F	Baugewerbe	62 706	60 847 311	10 359	344 981
41	Hochbau	5 294	19 777 345	571	19 188
41.1	Erschließung von Grundstücken; Bauträger	1 478	4 535 971	194	6 479
41.2	Bau von Gebäuden	3 816	15 241 374	377	12 709
42	Tiefbau	1 234	6 882 691	95	3 159
42.1	Bau von Straßen und Bahnverkehrsstrecken	503	4 068 704	27	907
42.2	Leitungstiefbau und Kläranlagenbau	335	1 968 848	36	1 176
42.9	Sonstiger Tiefbau	396	845 139	32	1 077
43	Vorbereitende Baustellenarbeiten, Bauinstallation und sonstiges Ausbaugewerbe	56 178	34 187 276	9 693	322 633
43.1	Abbrucharbeiten und vorbereitende Baustellenarbeiten	2 074	1 428 256	362	11 531
43.2	Bauinstallation	20 472	16 323 216	3 203	105 628
43.3	Sonstiger Ausbau	23 325	8 751 408	4 403	148 552
43.9	Sonstige spezialisierte Bautätigkeiten	10 307	7 684 395	1 725	56 923
G	Handel; Instandhaltung und Reparatur von Kraftfahrzeugen	107 146	295 369 136	19 390	626 780
45	Handel mit Kraftfahrzeugen; Instandhaltung und Reparatur von Kraftfahrzeugen	20 165	43 133 265	3 428	112 119
45.1	Handel mit Kraftwagen	7 764	27 869 319	1 261	41 224
45.2	Instandhaltung und Reparatur von Kraftwagen	7 057	3 903 225	1 020	33 660
45.3	Handel mit Kraftwagenteilen und -zubehör	4 297	10 579 780	946	30 366
45.4	Handel mit Krafträdern, Kraftradteilen und -zubehör; Instandhaltung und Reparatur von Krafträdern	1 047	780 940	201	6 869
46	Großhandel (ohne Handel mit Kraftfahrzeugen)	25 954	152 738 512	4 134	133 993
46.1	Handelsvermittlung	8 689	3 082 556	2 322	75 162
46.2	Großhandel mit landwirtschaftlichen Grundstoffen und lebenden Tieren	1 417	7 218 650	129	4 052
46.3	Großhandel mit Nahrungs- und Genussmitteln, Getränken und Tabakwaren	2 391	25 501 919	217	7 147
46.4	Großhandel mit Gebrauchs- und Verbrauchsgütern	4 124	35 899 162	488	15 727
46.5	Großhandel mit Geräten der Informations- und Kommunikationstechnik	904	20 464 294	90	2 845
46.6	Großhandel mit sonstigen Maschinen, Ausrüstungen und Zubehör	3 235	12 244 132	327	10 673
46.7	Sonstiger Großhandel	4 086	46 260 770	432	14 344
46.9	Großhandel ohne ausgeprägten Schwerpunkt	1 108	2 067 029	129	4 042
47	Einzelhandel (ohne Handel mit Kraftfahrzeugen)	61 027	99 497 360	11 828	380 668
47.1	Einzelhandel mit Waren verschiedener Art (in Verkaufsräumen)	7 200	26 301 673	1 325	42 932
47.2	Einzelhandel mit Nahrungs- und Genussmitteln, Getränken und Tabakwaren (in Verkaufsräumen)	7 060	4 934 253	1 071	34 374
47.3	Einzelhandel mit Motorenkraftstoffen (Tankstellen)	1 427	3 686 373	57	1 851
47.4	Einzelhandel mit Geräten der Informations- und Kommunikationstechnik (in Verkaufsräumen)	3 397	14 165 725	727	23 389
47.5	Einzelhandel mit sonstigen Haushaltsgeräten, Textilien, Heimwerker- und Einrichtungsbedarf (in Verkaufsräumen)	10 541	17 225 503	2 158	70 238
47.6	Einzelhandel mit Verlagsprodukten, Sportausrüstungen und Spielwaren (in Verkaufsräumen)	4 626	3 447 800	706	22 817
47.7	Einzelhandel mit sonstigen Gütern (in Verkaufsräumen)	18 493	21 022 266	3 231	104 849
47.8	Einzelhandel an Verkaufsständen und auf Märkten	1 017	213 615	305	9 631
47.9	Einzelhandel, nicht in Verkaufsräumen, an Verkaufsständen oder auf Märkten	7 266	8 500 151	2 248	70 587
H	Verkehr und Lagerei	17 860	27 707 339	3 668	124 824
49	Landverkehr und Transport in Rohrfernleitungen	12 203	8 605 752	2 581	88 754

nach Umsatzgrößenklassen und Gliederung nach Wirtschaftszweiggruppen

ohne Umsatzsteuer -

von ... bis unter ... EUR										Gewerbe- kenn- zahl
50 000 - 100 000		100 000 - 250 000		250 000 - 500 000		500 000 - 1 Mill.		1 Mill. - 2 Mill.		
Anzahl	1 000 EUR	Anzahl	1 000 EUR	Anzahl	1 000 EUR	Anzahl	1 000 EUR	Anzahl	1 000 EUR	
10 922	794 000	14 999	2 443 923	9 864	3 511 371	7 436	5 237 417	4 601	6 427 929	F
525	38 131	795	130 187	643	233 720	748	543 186	697	1 006 611	41
184	13 313	255	41 587	171	62 393	173	124 475	160	226 710	41.1
341	24 817	540	88 600	472	171 327	575	418 711	537	779 901	41.2
98	7 102	184	30 135	147	51 538	163	117 308	177	253 370	42
28	1 989	74	11 971	64	21 940	69	48 732	68	98 523	42.1
30	2 173	48	7 702	37	12 905	36	26 965	43	60 576	42.2
40	2 940	62	10 461	46	16 693	58	41 611	66	94 272	42.9
10 299	748 767	14 020	2 283 601	9 074	3 226 113	6 525	4 576 923	3 727	5 167 948	43
370	27 977	514	81 691	311	112 229	206	147 410	174	236 908	43.1
3 191	232 006	4 866	798 163	3 439	1 235 689	2 730	1 926 155	1 719	2 394 786	43.2
5 031	364 826	6 297	1 018 923	3 689	1 295 101	2 253	1 558 781	988	1 358 098	43.3
1 707	123 959	2 343	384 825	1 635	583 093	1 336	944 577	846	1 178 156	43.9
17 286	1 254 084	23 635	3 844 915	15 238	5 417 725	11 182	7 889 978	7 969	11 269 514	G
3 084	224 575	4 527	743 570	3 122	1 114 058	2 259	1 579 900	1 470	2 057 822	45
1 102	79 795	1 501	244 667	998	353 584	804	568 336	642	918 982	45.1
1 043	76 694	1 842	305 113	1 352	485 596	930	638 497	484	660 603	45.2
746	54 036	957	156 695	611	217 359	420	297 667	267	367 457	45.3
193	14 050	227	37 094	161	57 519	105	75 401	77	110 780	45.4
3 763	273 188	4 862	787 093	3 285	1 175 192	2 778	1 983 560	2 187	3 116 708	46
1 999	143 974	2 068	326 217	1 058	373 322	686	482 501	367	519 920	46.1
103	7 577	226	38 628	192	69 378	177	126 415	164	226 271	46.2
232	17 150	350	60 370	293	104 924	278	198 964	263	379 801	46.3
474	34 571	688	112 326	534	188 858	510	363 239	365	512 182	46.4
102	7 561	133	21 709	118	42 314	104	75 992	100	143 225	46.5
281	20 856	526	86 634	444	162 347	420	303 772	377	548 025	46.6
439	31 843	656	107 419	493	176 794	446	319 480	446	636 476	46.7
133	9 656	215	33 790	153	57 256	157	113 198	105	150 809	46.9
10 439	756 320	14 246	2 314 252	8 831	3 128 475	6 145	4 326 517	4 312	6 094 984	47
1 212	87 318	1 732	280 418	1 080	380 687	665	466 361	391	546 642	47.1
1 194	87 498	1 886	312 264	1 386	493 034	755	522 205	381	528 032	47.2
48	3 547	84	14 127	125	47 813	357	266 881	433	607 331	47.3
659	48 304	816	129 335	433	152 031	329	226 113	196	269 138	47.4
1 944	140 769	2 432	391 716	1 475	523 366	1 104	779 939	669	936 964	47.5
734	53 645	1 188	196 642	902	322 413	563	389 567	283	389 291	47.6
2 831	206 030	4 289	701 469	2 549	899 272	1 893	1 337 130	1 641	2 372 366	47.7
250	17 932	257	40 893	118	40 820	52	34 687	23	30 309	47.8
1 567	111 278	1 562	247 389	763	269 038	427	303 635	295	414 910	47.9
3 627	256 795	3 574	571 271	2 272	816 847	1 764	1 265 635	1 291	1 812 584	H
2 747	194 525	2 573	408 406	1 604	577 177	1 212	864 523	767	1 073 684	49

Noch: **Tabelle 3a. Steuerpflichtige sowie Lieferungen und Leistungen bis unter 2 Millionen Euro in Bayern 2017**

- Lieferungen und Leistungen

Gewerbe- kennzahl	Wirtschaftszweig	Steuer- pflichtige	Lieferungen und Leistungen	darunter	
				17 501 - 50 000	
				Anzahl	1 000 EUR
49.1	Personenbeförderung im Eisenbahnfernverkehr	11	139 381	.	.
49.2	Güterbeförderung im Eisenbahnverkehr	-	-
49.3	Sonstige Personenbeförderung im Landverkehr
49.4	Güterbeförderung im Straßenverkehr, Umzugstransporte	6 783	5 788 932	1 188	39 652
49.5	Transport in Rohrfernleitungen	-	-
50	Schifffahrt	146	338 062	6	172
50.1	Personenbeförderung in der See- und Küstenschifffahrt	-	-
50.2	Güterbeförderung in der See- und Küstenschifffahrt	24	87 597	-	-
50.3	Personenbeförderung in der Binnenschifffahrt	35	59 575	.	.
50.4	Güterbeförderung in der Binnenschifffahrt	87	190 890	.	.
51	Luftfahrt	104	247 507	29	952
51.1	Personenbeförderung in der Luftfahrt
51.2	Güterbeförderung in der Luftfahrt und Raumtransport
52	Lagerei sowie Erbringung von sonstigen Dienstleistungen für den Verkehr	3 571	15 900 873	398	13 335
52.1	Lagerei	190	655 978	13	451
52.2	Erbringung von sonstigen Dienstleistungen für den Verkehr	3 381	15 244 895	385	12 884
53	Post-, Kurier- und Expressdienste	1 836	2 615 146	654	21 612
53.2	Sonstige Post-, Kurier- und Expressdienste	1 836	2 615 146	654	21 612
I	Gastgewerbe	39 835	18 576 181	7 800	255 829
55	Beherbergung	10 590	7 649 448	1 963	63 603
55.1	Hotels, Gasthöfe und Pensionen	8 570	7 193 585	1 193	38 989
55.2	Ferienunterkünfte und ähnliche Beherbergungsstätten	1 388	232 670	597	19 068
55.3	Campingplätze	200	91 584	22	756
55.9	Sonstige Beherbergungsstätten	432	131 609	151	4 790
56	Gastronomie	29 245	10 926 733	5 837	192 226
56.1	Restaurants, Gaststätten, Imbissstuben, Cafés, Eissalons u.ä.	21 305	8 423 664	3 443	115 475
56.2	Caterer und Erbringung sonstiger Verpflegungsdienstleistungen	2 453	1 280 458	588	19 407
56.3	Ausschank von Getränken	5 487	1 222 611	1 806	57 343
J	Information und Kommunikation	23 750	47 001 530	5 526	177 768
58	Verlagswesen	1 626	5 082 495	277	8 973
58.1	Verlegen von Büchern und Zeitschriften; sonstiges Verlagswesen (ohne Software)	1 448	4 867 184	235	7 714
58.2	Verlegen von Software	178	215 311	42	1 259
59	Herstellung, Verleih, Vertrieb von Filmen, Fernseh- programmen; Kinos; Tonstudios und Verlegen von Musik	1 887	3 603 546	574	18 497
59.1	Herstellung von Filmen und Fernsehprogrammen, deren Verleih und Vertrieb; Kinos	1 447	2 388 454	423	13 682
59.2	Tonstudios; Herstellung von Hörfunkbeiträgen; Verlegen von bespielten Tonträgern und Musikalien	440	1 215 092	151	4 815
60	Rundfunkveranstalter	80	5 421 770	8	258
60.1	Hörfunkveranstalter	46	196 595	.	.
60.2	Fernsehveranstalter	34	5 225 174	.	.
61	Telekommunikation	346	9 068 380	54	1 806
61.1	Leitungsgebundene Telekommunikation	-	-
61.2	Drahtlose Telekommunikation	10	360
61.3	Satellitentelekommunikation	-	-
61.9	Sonstige Telekommunikation	257	481 189	44	1 446
62	Erbringung von Dienstleistungen der Informationstechnologie	17 682	21 033 268	4 025	129 327
63	Informationsdienstleistungen	2 129	2 792 072	588	18 907

nach Umsatzgrößenklassen und Gliederung nach Wirtschaftszweiggruppen

ohne Umsatzsteuer -

von ... bis unter ... EUR										Gewerbe- kenn- zahl
50 000 - 100 000		100 000 - 250 000		250 000 - 500 000		500 000 - 1 Mill.		1 Mill. - 2 Mill.		
Anzahl	1 000 EUR	Anzahl	1 000 EUR	Anzahl	1 000 EUR	Anzahl	1 000 EUR	Anzahl	1 000 EUR	
-	-	-	-	-	-	-	-	-	-	49.1
-	-	-	-	-	-	-	-	-	-	49.2
-	-	997	155 715	585	209 913	400	285 722	219	304 507	49.3
1 113	80 938	-	-	1 016	366 118	807	575 553	542	760 262	49.4
-	-	-	-	-	-	-	-	-	-	49.5
6	416	15	2 635	29	10 658	31	22 337	30	39 853	50
-	-	-	-	-	-	-	-	-	-	50.1
3	174	-	-	-	-	-	-	4	6 436	50.2
-	-	6	990	-	-	-	-	7	8 964	50.3
-	-	-	-	22	7 775	24	17 569	19	24 452	50.4
21	1 622	19	2 806	9	3 279	10	7 742	5	6 900	51
21	1 622	19	2 806	9	3 279	10	7 742	5	6 900	51.1
-	-	-	-	-	-	-	-	-	-	51.2
416	30 203	617	100 894	465	168 092	414	302 091	418	591 318	52
23	1 765	34	5 677	21	7 120	25	17 886	25	34 961	52.1
393	28 438	583	95 217	444	160 972	389	284 205	393	556 357	52.2
437	30 030	350	56 530	165	57 641	97	68 941	71	100 829	53
437	30 030	350	56 530	165	57 641	97	68 941	71	100 829	53.2
8 100	591 205	11 095	1 799 772	6 487	2 277 334	3 621	2 528 145	1 672	2 298 957	I
1 872	134 608	2 489	407 240	1 731	614 698	1 244	878 368	725	1 005 240	55
1 324	95 463	2 084	344 594	1 577	561 501	1 163	823 563	690	956 337	55.1
412	29 120	246	37 078	79	27 136	31	21 293	11	15 039	55.2
31	2 384	64	10 449	34	11 997	28	18 962	14	19 813	55.3
105	7 642	95	15 120	41	14 064	22	14 550	10	14 051	55.9
6 228	456 597	8 606	1 392 532	4 756	1 662 636	2 377	1 649 777	947	1 293 717	56
4 356	322 399	6 685	1 089 168	3 827	1 339 728	1 909	1 320 247	738	1 006 772	56.1
512	37 001	642	102 715	365	127 806	179	126 751	92	124 591	56.2
1 360	97 198	1 279	200 649	564	195 102	289	202 780	117	162 354	56.3
5 022	366 857	6 583	1 012 974	2 177	760 102	1 618	1 140 804	1 131	1 594 179	J
253	18 545	344	57 510	191	68 148	183	130 503	128	183 354	58
230	16 878	298	50 179	172	61 044	171	120 899	111	159 348	58.1
23	1 667	46	7 331	19	7 104	12	9 604	17	24 006	58.2
410	29 178	315	49 481	177	61 567	152	109 268	103	142 839	59
287	20 523	241	38 254	146	51 792	121	86 469	91	127 530	59.1
123	8 655	74	11 227	31	9 775	31	22 800	12	15 309	59.2
6	448	7	1 212	7	2 322	7	5 836	11	16 025	60
-	-	4	644	4	1 432	-	-	-	-	60.1
-	-	3	568	3	890	-	-	-	-	60.2
83	6 218	70	11 277	43	15 008	23	15 856	23	32 344	61
-	-	3	532	4	1 708	-	-	-	-	61.1
8	581	7	1 114	4	1 328	-	-	6	8 397	61.2
-	-	-	-	-	-	-	-	-	-	61.3
66	4 934	60	9 630	35	11 972	15	10 620	12	16 707	61.9
3 829	280 869	5 365	818 392	1 536	533 399	1 100	772 217	754	1 063 486	62
441	31 599	482	75 102	223	79 659	153	107 124	112	156 131	63

Noch: **Tabelle 3a. Steuerpflichtige sowie Lieferungen und Leistungen bis unter 2 Millionen Euro in Bayern 2017**

- Lieferungen und Leistungen

Gewerbe- kennzahl	Wirtschaftszweig	Steuer- pflichtige	Lieferungen und Leistungen	darunter	
				17 501 - 50 000	
		Anzahl	1 000 EUR	Anzahl	1 000 EUR
63.1	Datenverarbeitung, Hosting und damit verbundene Tätigkeiten; Webportale	391	1 707 227	103	3 202
63.9	Erbringung von sonstigen Informationsdienstleistungen	1 738	1 084 846	485	15 705
K	Erbringung von Finanz- und Versicherungsdienstleistungen	4 709	9 148 641	1 404	44 115
64	Erbringung von Finanzdienstleistungen	1 592	7 313 065	271	8 593
64.1	Zentralbanken und Kreditinstitute	351	4 784 026	10	319
64.2	Beteiligungsgesellschaften	1 070	907 330	233	7 365
64.3	Treuhand- und sonstige Fonds und ähnliche Finanzinstitutionen	27	61 360	4	132
64.9	Sonstige Finanzierungsinstitutionen	144	1 560 348	24	777
65	Versicherungen, Rückversicherungen und Pensionskassen (ohne Sozialversicherung)	32	793 440	.	.
65.1	Versicherungen	15	140 759	.	.
65.2	Rückversicherungen
65.3	Pensionskassen und Pensionsfonds
66	Mit Finanz- und Versicherungsdienstleistungen verbundene Tätigkeiten	3 085	1 042 137	.	.
66.1	Mit Finanzdienstleistungen verbundene Tätigkeiten	1 443	682 112	430	13 691
66.2	Mit Versicherungsdienstleistungen und Pensionskassen verbundene Tätigkeiten	1 628	259 868	699	21 715
66.3	Fondsmanagement	14	100 157	.	.
L	Grundstücks- und Wohnungswesen	58 876	25 498 307	21 879	676 289
68	Grundstücks- und Wohnungswesen	58 876	25 498 307	21 879	676 289
68.1	Kauf und Verkauf von eigenen Grundstücken, Gebäuden und Wohnungen	2 677	3 877 591	458	14 976
68.2	Vermietung, Verpachtung von eigenen oder geleasteten Grundstücken, Gebäuden und Wohnungen	46 950	16 294 312	19 097	586 273
68.3	Vermittlung und Verwaltung von Grundstücken, Gebäuden und Wohnungen für Dritte	9 249	5 326 403	2 324	75 040
M	Erbringung von freiberuflichen, wissenschaftlichen und technischen Dienstleistungen	88 670	44 217 363	25 187	811 739
69	Rechts- und Steuerberatung, Wirtschaftsprüfung	20 760	8 959 037	4 923	158 148
69.1	Rechtsberatung	10 552	4 334 104	2 514	82 041
69.2	Wirtschaftsprüfung und Steuerberatung; Buchführung	10 208	4 624 933	2 409	76 107
70	Verwaltung und Führung von Unternehmen und Betrieben; Unternehmensberatung	19 709	11 099 641	5 369	172 445
70.1	Verwaltung und Führung von Unternehmen und Betrieben	3 341	3 687 743	704	22 775
70.2	Public-Relations- und Unternehmensberatung	16 368	7 411 899	4 665	149 671
71	Architektur- und Ingenieurbüros; technische, physikalische und chemische Untersuchung	24 236	13 495 096	5 837	191 260
71.1	Architektur- und Ingenieurbüros	23 524	11 400 530	5 666	185 626
71.2	Technische, physikalische und chemische Untersuchung	712	2 094 566	171	5 635
72	Forschung und Entwicklung	1 497	1 675 420	399	12 373
72.1	Forschung und Entwicklung im Bereich Natur-, Ingenieur-, Agrarwissenschaften und Medizin	1 315	1 596 488	343	10 650
72.2	Forschung und Entwicklung im Bereich Rechts-, Wirtschafts-, Sozial-, Sprach-, Kultur- und Kunstwissenschaften	182	78 931	56	1 723
73	Werbung und Marktforschung	5 328	5 252 371	1 646	52 844
73.1	Werbung	5 001	4 366 697	1 560	50 217
73.2	Markt- und Meinungsforschung	327	885 673	86	2 627
74	Sonstige freiberufliche, wissenschaftliche und technische Tätigkeiten	15 046	3 151 970	6 600	210 885

nach Umsatzgrößenklassen und Gliederung nach Wirtschaftszweiggruppen

ohne Umsatzsteuer -

von ... bis unter ... EUR										Gewerbe- kenn- zahl
50 000 - 100 000		100 000 - 250 000		250 000 - 500 000		500 000 - 1 Mill.		1 Mill. - 2 Mill.		
Anzahl	1 000 EUR	Anzahl	1 000 EUR	Anzahl	1 000 EUR	Anzahl	1 000 EUR	Anzahl	1 000 EUR	
77	5 534	85	13 057	53	19 133	22	15 365	18	25 681	63.1
364	26 066	397	62 045	170	60 526	131	91 759	94	130 450	63.9
933	66 157	984	153 912	424	150 188	289	203 331	202	288 932	K
217	15 359	312	50 404	167	60 332	143	102 499	117	169 523	64
16	1 245	32	5 412	29	10 546	26	18 708	31	47 751	64.1
181	12 710	259	41 485	72	100 504	64.2
.	.	6	1 091	3	3 305	64.3
.	.	15	2 417	11	4 134	19	13 644	11	17 963	64.9
.	.	-	-	4	1 565	-	-	4	5 784	65
-	-	-	-	.	.	-	-	.	.	65.1
-	-	-	-	-	-	-	-	-	-	65.2
.	.	-	-	.	.	-	-	.	.	65.3
.	.	672	103 509	253	88 291	146	100 833	81	113 625	66
284	20 308	66.1
429	30 300	307	46 390	107	36 672	48	32 322	24	32 381	66.2
.	66.3
12 178	867 677	11 554	1 822 371	5 466	1 921 047	3 640	2 573 406	2 146	3 014 337	L
12 178	867 677	11 554	1 822 371	5 466	1 921 047	3 640	2 573 406	2 146	3 014 337	68
397	29 081	578	93 911	391	139 771	323	228 716	205	293 651	68.1
9 787	694 073	8 670	1 360 800	3 916	1 375 906	2 611	1 844 860	1 587	2 231 630	68.2
1 994	144 523	2 306	367 661	1 159	405 370	706	499 830	354	489 056	68.3
20 519	1 479 959	21 713	3 404 662	9 301	3 255 669	5 743	4 019 596	3 234	4 512 447	M
4 091	296 202	5 170	827 734	2 876	1 016 577	1 953	1 373 959	1 079	1 500 143	69
2 320	168 035	2 970	472 187	1 276	444 519	709	498 668	419	591 816	69.1
1 771	128 167	2 200	355 547	1 600	572 057	1 244	875 291	660	908 327	69.2
4 644	335 528	5 385	841 736	1 887	653 758	1 018	713 346	623	883 156	70
651	47 002	786	124 966	415	146 919	297	209 748	202	286 125	70.1
3 993	288 526	4 599	716 769	1 472	506 840	721	503 598	421	597 032	70.2
5 758	418 615	6 343	992 274	2 671	934 847	1 721	1 204 946	975	1 363 799	71
5 642	410 194	6 190	967 694	2 575	901 956	1 659	1 160 073	923	1 294 087	71.1
116	8 422	153	24 580	96	32 891	62	44 873	52	69 712	71.2
317	23 254	337	52 281	136	46 815	110	75 153	85	118 634	72
279	20 523	296	46 108	123	42 609	92	62 545	77	107 254	72.1
38	2 731	41	6 174	13	4 205	18	12 609	8	11 379	72.2
1 140	80 900	1 079	168 609	541	189 180	390	271 720	240	328 767	73
1 090	77 426	1 014	158 262	510	177 909	364	252 914	214	292 746	73.1
50	3 474	65	10 347	31	11 271	26	18 807	26	36 021	73.2
4 205	298 528	2 746	414 502	783	268 595	364	252 515	187	256 589	74

Noch: **Tabelle 3a. Steuerpflichtige sowie Lieferungen und Leistungen bis unter 2 Millionen Euro in Bayern 2017**

- Lieferungen und Leistungen

Gewerbe- kennzahl	Wirtschaftszweig	Steuer- pflichtige	Lieferungen und Leistungen	darunter	
				17 501 - 50 000	
		Anzahl	1 000 EUR	Anzahl	1 000 EUR
74.1	Ateliers für Textil-, Schmuck-, Grafik- u.ä. Design	4 428	568 662	2 105	67 586
74.2	Fotografie und Fotolabors	2 302	282 313	1 127	36 737
74.3	Übersetzen und Dolmetschen	1 747	186 844	1 018	31 820
74.9	Sonstige freiberufliche, wissenschaftliche und technische Tätigkeiten a.n.g.	6 569	2 114 152	2 350	74 744
75	Veterinärwesen	2 094	583 828	413	13 783
N	Erbringung von sonstigen wirtschaftlichen Dienstleistungen	32 447	28 249 477	9 486	301 378
77	Vermietung von beweglichen Sachen	5 256	10 274 358	1 511	46 555
77.1	Vermietung von Kraftwagen	1 134	5 199 490	313	9 410
77.2	Vermietung von Gebrauchsgütern	671	593 714	239	7 560
77.3	Vermietung von Maschinen, Geräten und sonstigen beweglichen Sachen	3 403	3 861 551	955	29 445
77.4	Leasing von nichtfinanziellen immateriellen Vermögensgegenständen (ohne Copyrights)	48	619 604	4	139
78	Vermittlung und Überlassung von Arbeitskräften	1 425	4 777 714	157	4 879
78.1	Vermittlung von Arbeitskräften	739	1 144 193	124	3 789
78.2	Befristete Überlassung von Arbeitskräften	454	2 664 810	21	672
78.3	Sonstige Überlassung von Arbeitskräften	232	968 711	12	418
79	Reisebüros, Reiseveranstalter und Erbringung sonstiger Reservierungsdienstleistungen	1 991	1 867 190	473	15 163
79.1	Reisebüros und Reiseveranstalter	1 841	1 818 204	419	13 493
79.9	Erbringung sonstiger Reservierungsdienstleistungen	150	48 986	54	1 671
80	Wach- und Sicherheitsdienste sowie Detekteien	857	984 081	189	6 069
80.1	Private Wach- und Sicherheitsdienste	667	911 882	123	3 967
80.2	Sicherheitsdienste mithilfe von Überwachungs- und Alarmsystemen	46	40 437	8	243
80.3	Detekteien	144	31 762	58	1 859
81	Gebäudebetreuung; Garten- und Landschaftsbau	14 483	5 158 877	3 929	126 496
81.1	Hausmeisterdienste	4 152	741 351	1 522	49 296
81.2	Reinigung von Gebäuden, Straßen und Verkehrsmitteln	5 806	2 728 220	1 392	43 628
81.3	Garten- und Landschaftsbau sowie Erbringung von sonstigen gärtnerischen Dienstleistungen	4 525	1 689 306	1 015	33 573
82	Erbringung von wirtschaftlichen Dienstleistungen für Unternehmen und Privatpersonen a.n.g.	8 435	5 187 257	3 227	102 216
82.1	Sekretariats- und Schreibdienste, Copy-Shops	2 618	234 141	1 506	46 772
82.2	Call Center	123	167 299	38	1 164
82.3	Messe-, Ausstellungs- und Kongressveranstalter	1 104	1 110 917	358	12 126
82.9	Erbringung sonstiger wirtschaftlicher Dienstleistungen für Unternehmen und Privatpersonen	4 590	3 674 900	1 325	42 154
P	Erziehung und Unterricht	8 116	2 198 289	3 079	97 969
85	Erziehung und Unterricht	8 116	2 198 289	3 079	97 969
85.1	Kindergärten und Vorschulen	-	-	-	-
85.2	Grundschulen	-	-	-	-
85.3	Weiterführende Schulen	305	440 602	-	-
85.4	Tertiärer und post-sekundärer, nicht tertiärer Unterricht	322	245 468	161	4 947
85.5	Sonstiger Unterricht	7 432	1 479 064	2 816	89 726
85.6	Erbringung von Dienstleistungen für den Unterricht	-	-	15	497
Q	Gesundheits- und Sozialwesen	9 486	21 119 478	3 027	95 072
86	Gesundheitswesen	8 564	15 588 978	2 731	85 670
86.1	Krankenhäuser	296	12 009 023	19	622
86.2	Arzt- und Zahnarztpraxen	3 803	2 129 840	777	24 196

nach Umsatzgrößenklassen und Gliederung nach Wirtschaftszweiggruppen

ohne Umsatzsteuer -

von ... bis unter ... EUR										Gewerbe- kenn- zahl
50 000 - 100 000		100 000 - 250 000		250 000 - 500 000		500 000 - 1 Mill.		1 Mill. - 2 Mill.		
Anzahl	1 000 EUR	Anzahl	1 000 EUR	Anzahl	1 000 EUR	Anzahl	1 000 EUR	Anzahl	1 000 EUR	
1 344	93 975	664	97 918	161	56 469	78	54 116	44	60 659	74.1
675	47 762	358	52 266	89	29 693	31	20 565	12	17 220	74.2
471	33 008	175	25 222	42	13 789	22	14 395	8	10 974	74.3
1 715	123 783	1 549	239 096	491	168 644	233	163 439	123	167 737	74.9
364	26 932	653	107 526	407	145 897	187	127 956	45	61 359	75
6 579	468 467	7 532	1 228 578	3 531	1 229 710	2 250	1 597 091	1 395	1 948 498	N
945	67 375	1 062	172 784	562	199 961	441	311 734	296	417 910	77
197	14 275	250	41 073	123	43 045	79	55 520	57	78 719	77.1
132	9 281	114	19 047	72	25 106	51	36 705	30	39 302	77.2
610	43 479	694	111 961	361	129 305	303	214 241	202	290 120	77.3
6	339	4	703	6	2 506	8	5 268	7	9 769	77.4
157	11 144	218	36 070	155	54 401	179	129 887	186	264 577	78
104	7 512	143	23 032	99	35 191	81	57 598	68	93 173	78.1
28	1 936	51	8 906	36	12 225	62	45 728	77	111 194	78.2
25	1 696	24	4 133	20	6 985	36	26 561	41	60 210	78.3
415	29 970	509	82 280	261	92 213	143	99 486	102	146 063	79
386	27 883	481	78 131	249	87 872	128	89 913	95	136 889	79.1
29	2 087	28	4 149	12	4 342	15	9 572	7	9 174	79.9
146	10 328	178	27 961	105	37 397	90	65 373	71	96 819	80
106	7 595	142	22 003	86	30 202	75	55 367	65	89 303	80.1
9	687	7	1 165	5	1 994	7	4 291	.	.	80.2
31	2 046	29	4 794	14	5 201	8	5 716	.	.	80.3
3 025	215 846	4 091	680 674	1 753	603 091	915	645 468	441	601 630	81
1 116	79 211	966	147 798	327	113 586	147	98 877	50	66 592	81.1
984	70 431	2 004	349 480	735	245 883	322	230 080	194	272 570	81.2
925	66 204	1 121	183 396	691	243 621	446	316 511	197	262 468	81.3
1 891	133 805	1 474	228 809	695	242 646	482	345 144	299	421 499	82
688	47 966	300	45 132	76	25 429	.	.	14	18 196	82.1
22	1 530	15	2 338	12	4 430	11	6 822	10	16 073	82.2
219	15 404	195	30 221	110	37 761	86	65 129	56	78 265	82.3
962	68 905	964	151 118	497	175 026	.	.	219	308 965	82.9
2 025	144 991	1 886	292 585	676	231 217	270	183 904	93	128 225	P
2 025	144 991	1 886	292 585	676	231 217	270	183 904	93	128 225	85
3	191	-	-	85.1
-	-	-	-	-	-	-	-	-	-	85.2
76	5 402	73	11 466	29	10 324	17	11 444	10	13 323	85.3
67	4 690	42	6 177	12	4 415	14	10 312	10	14 295	85.4
1 868	133 884	1 756	272 879	628	213 760	236	160 023	73	100 608	85.5
11	824	-	-	85.6
1 713	121 664	1 619	256 514	1 045	380 211	1 009	720 509	532	722 096	Q
1 548	109 897	1 485	235 279	980	357 409	944	673 829	495	671 290	86
15	986	34	5 861	36	13 259	30	22 639	30	42 653	86.1
489	34 995	670	108 252	598	222 499	743	532 028	366	494 243	86.2

Noch: **Tabelle 3a. Steuerpflichtige sowie Lieferungen und Leistungen bis unter 2 Millionen Euro in Bayern 2017**

- Lieferungen und Leistungen

Gewerbe- kennzahl	Wirtschaftszweig	Steuer- pflichtige	Lieferungen und Leistungen	darunter	
				17 501 - 50 000	
		Anzahl	1 000 EUR	Anzahl	1 000 EUR
86.9	Gesundheitswesen a.n.g.	4 465	1 450 115	1 935	60 852
87	Heime (ohne Erholungs- und Ferienheime)	223	3 809 634	40	1 308
87.1	Pflegeheime	121	2 303 650	17	589
87.2	Stationäre Einrichtungen zur psychosozialen Betreuung, Suchtbekämpfung u.ä.
87.3	Altenheime; Alten- und Behindertenwohnheime	78	1 440 015	16	518
87.9	Sonstige Heime (ohne Erholungs- und Ferienheime)
88	Sozialwesen (ohne Heime)	699	1 720 866	256	8 094
88.1	Soziale Betreuung älterer Menschen und Behinderter	204	71 493	87	2 724
88.9	Sonstiges Sozialwesen (ohne Heime)	495	1 649 374	169	5 370
R	Kunst, Unterhaltung und Erholung	19 036	7 438 505	8 124	259 900
90	Kreative, künstlerische und unterhaltende Tätigkeiten	10 591	1 434 389	5 524	175 975
91	Bibliotheken, Archive, Museen, botanische und zoologische Gärten	113	138 694	34	1 174
92	Spiel-, Wett- und Lotteriewesen	1 234	2 486 511	178	5 692
93	Erbringung von Dienstleistungen des Sports, der Unterhaltung und der Erholung	7 098	3 378 911	2 388	77 058
93.1	Erbringung von Dienstleistungen des Sports	4 744	2 374 736	1 669	53 794
93.2	Erbringung von sonstigen Dienstleistungen der Unterhaltung und der Erholung	2 354	1 004 176	719	23 264
S	Erbringung von sonstigen Dienstleistungen	43 196	12 813 214	15 628	499 860
94	Interessenvertretungen sowie kirchliche und sonstige religiöse Vereinigungen (ohne Sozialwesen und Sport)	1 819	2 924 236	712	22 032
94.1	Wirtschafts- und Arbeitgeberverbände, Berufsorganisationen	231	271 663	65	2 147
94.2	Arbeitnehmervereinigungen	-	-	-	-
94.9	Kirchliche Vereinigungen, politische Parteien sowie sonstige Interessenvertretungen und Vereinigungen a.n.g.	1 588	2 652 573	647	19 885
95	Reparatur von DV-Geräten und Gebrauchsgütern	1 621	504 707	533	16 951
95.1	Reparatur von DV- und Telekommunikationsgeräten	218	121 654	63	1 900
95.2	Reparatur von Gebrauchsgütern	1 403	383 053	470	15 051
96	Erbringung von sonstigen überwiegend persönlichen Dienstleistungen	39 756	9 384 270	14 383	460 877

nach Umsatzgrößenklassen und Gliederung nach Wirtschaftszweiggruppen

ohne Umsatzsteuer -

von ... bis unter ... EUR										Gewerbe- kenn- zahl
50 000 - 100 000		100 000 - 250 000		250 000 - 500 000		500 000 - 1 Mill.		1 Mill. - 2 Mill.		
Anzahl	1 000 EUR	Anzahl	1 000 EUR	Anzahl	1 000 EUR	Anzahl	1 000 EUR	Anzahl	1 000 EUR	
1 044	73 916	781	121 166	346	121 651	171	119 162	99	134 394	86.9
28	2 066	24	4 087	15	5 193	12	8 615	10	14 901	87
11	869	11	1 823	9	3 065	8	5 732	6	9 027	87.1
.	87.2
12	867	.	.	6	2 128	.	.	4	5 874	87.3
.	87.9
137	9 702	110	17 148	50	17 609	53	38 065	27	35 905	88
35	2 491	38	5 585	13	4 747	14	10 052	8	10 316	88.1
102	7 211	72	11 563	37	12 862	39	28 013	19	25 589	88.9
4 659	325 219	3 344	523 151	1 464	511 324	749	522 371	372	511 265	R
2 971	206 548	1 473	215 693	384	132 199	114	79 557	60	80 330	90
25	1 920	25	4 019	9	3 400	6	4 343	4	6 127	91
193	13 927	296	49 446	230	83 520	171	117 407	93	130 018	92
1 470	102 824	1 550	253 993	841	292 205	458	321 064	215	294 789	93
977	68 069	994	164 002	551	190 839	328	228 931	127	173 842	93.1
493	34 755	556	89 991	290	101 366	130	92 133	88	120 947	93.2
10 770	768 830	9 729	1 507 714	3 433	1 193 890	1 872	1 297 333	963	1 320 861	S
365	25 802	312	48 518	147	51 551	113	75 612	57	79 440	94
32	2 220	47	7 164	31	10 844	21	14 137	15	22 085	94.1
-	-	-	-	-	-	-	-	-	-	94.2
333	23 581	265	41 354	116	40 707	92	61 474	42	57 355	94.9
398	28 650	352	56 572	171	60 576	91	63 624	44	60 332	95
49	3 455	50	8 075	21	6 833	16	11 433	8	11 879	95.1
349	25 195	302	48 497	150	53 743	75	52 192	36	48 453	95.2
10 007	714 378	9 065	1 402 624	3 115	1 081 763	1 668	1 158 097	862	1 181 088	96

Tabelle 3b. Steuerpflichtige sowie Lieferungen und Leistungen von 2 Millionen Euro und mehr in Bayern 2017

- Lieferungen und Leistungen

Gewerbe- kennzahl	Wirtschaftszweig	Steuer- pflichtige	Lieferungen und Leistungen	darunter	
				2 Mill. - 5 Mill.	
				Anzahl	1 000 EUR
A - S	Summe aller Wirtschaftszweige	610 746	1 092 898 085	21 891	67 728 003
A	Land- und Forstwirtschaft, Fischerei	21 882	6 463 627	190	579 236
01	Landwirtschaft, Jagd und damit verbundene Tätigkeiten	20 280	5 414 453	137	409 227
01.1	Anbau einjähriger Pflanzen	3 637	813 078	.	.
01.2	Anbau mehrjähriger Pflanzen	525	134 877	.	.
01.3	Betrieb von Baumschulen sowie Anbau von Pflanzen zu Vermehrungszwecken	408	289 905	15	44 580
01.4	Tierhaltung	1 701	966 786	21	69 316
01.5	Gemischte Landwirtschaft	12 232	2 484 024	43	120 792
01.6	Erbringung von landwirtschaftlichen Dienstleistungen	1 777	725 783	31	91 450
01.7	Jagd, Fallenstellerei und damit verbundene Tätigkeiten	-	-	-	-
02	Forstwirtschaft und Holzeinschlag	1 491	1 021 019	.	.
02.1	Forstwirtschaft	285	145 585	11	36 807
02.2	Holzeinschlag	249	457 202	.	.
02.3	Sammeln von wild wachsenden Produkten (ohne Holz)	-	-
02.4	Erbringung von Dienstleistungen für Forstwirtschaft und Holzeinschlag	35	111 556
03	Fischerei und Aquakultur	111	28 154	.	.
03.1	Fischerei	23	2 756	-	-
03.2	Aquakultur	88	25 398	.	.
B	Bergbau und Gewinnung von Steinen und Erden	508	1 941 372	85	280 000
05	Kohlenbergbau	-	-	-	-
05.1	Steinkohlenbergbau	-	-	-	-
05.2	Braunkohlenbergbau	-	-	-	-
06	Gewinnung von Erdöl und Erdgas	-	-	-	-
06.1	Gewinnung von Erdöl	-	-	-	-
06.2	Gewinnung von Erdgas	-	-	-	-
07	Erzbergbau	-	-	-	-
07.1	Eisenerzbergbau	-	-	-	-
07.2	NE-Metallerzbergbau	-	-	-	-
08	Gewinnung von Steinen und Erden, sonstiger Bergbau	508	1 941 372	85	280 000
08.1	Gewinnung von Natursteinen, Kies, Sand, Ton und Kaolin	471	1 699 967	79	258 595
08.9	Sonstiger Bergbau; Gewinnung von Steinen und Erden a.n.g.	37	241 404	6	21 405
09	Erbringung von Dienstleistungen für den Bergbau und für die Gewinnung von Steinen und Erden	-	-	-	-
09.1	Erbringung von Dienstleistungen für die Gewinnung von Erdöl und Erdgas	-	-	-	-
09.9	Erbringung von Dienstleistungen für den sonstigen Bergbau und die Gewinnung von Steinen und Erden	-	-	-	-
C	Verarbeitendes Gewerbe	41 888	436 878 805	3 417	10 849 408
10	Herstellung von Nahrungs- und Futtermitteln	5 950	31 860 007	395	1 237 872
10.1	Schlachten und Fleischverarbeitung	2 518	7 115 286	147	452 642
10.2	Fischverarbeitung	14	54 815	.	.
10.3	Obst- und Gemüseverarbeitung	145	1 046 124	13	42 768
10.4	Herstellung von pflanzlichen und tierischen Ölen und Fetten	39	32 284	.	.
10.5	Milchverarbeitung	204	12 957 620	11	40 224
10.6	Mahl- und Schälmaschinen, Herstellung von Stärke und Stärkeerzeugnissen	156	864 590	17	53 328
10.7	Herstellung von Back- und Teigwaren	2 304	5 072 617	151	458 715
10.8	Herstellung von sonstigen Nahrungsmitteln	422	3 831 674	35	121 328

nach Umsatzgrößenklassen und Gliederung nach Wirtschaftszweiggruppen

ohne Umsatzsteuer -

von ... bis unter ... EUR								Gewerbe- kenn- zahl
5 Mill. - 10 Mill.		10 Mill. - 25 Mill.		25 Mill. - 50 Mill.		50 Mill. und mehr		
Anzahl	1 000 EUR	Anzahl	1 000 EUR	Anzahl	1 000 EUR	Anzahl	1 000 EUR	
8 463	58 857 982	5 442	83 734 069	1 994	69 202 665	2 221	674 285 692	A - S
46	321 965	10	141 053	6	191 470	7	946 611	A
29	199 038	01
8	52 454	01.1
-	-	01.2
.	01.3
7	57 087	3	387 457	01.4
.	01.5
4	25 366	4	55 005	01.6
-	-	-	-	-	-	-	-	01.7
17	122 927	02
8	60 009	-	-	-	-	-	-	02.1
.	.	-	-	-	-	-	-	02.2
.	.	-	-	-	-	-	-	02.3
.	.	-	-	-	-	-	-	02.4
-	-	-	-	-	-	-	-	03
-	-	-	-	-	-	-	-	03.1
-	-	-	-	-	-	-	-	03.2
42	296 746	25	369 955	7	214 827	6	604 172	B
-	-	-	-	-	-	-	-	05
-	-	-	-	-	-	-	-	05.1
-	-	-	-	-	-	-	-	05.2
-	-	-	-	-	-	-	-	06
-	-	-	-	-	-	-	-	06.1
-	-	-	-	-	-	-	-	06.2
-	-	-	-	-	-	-	-	07
-	-	-	-	-	-	-	-	07.1
-	-	-	-	-	-	-	-	07.2
42	296 746	25	369 955	7	214 827	6	604 172	08
.	08.1
.	08.9
-	-	-	-	-	-	-	-	09
-	-	-	-	-	-	-	-	09.1
-	-	-	-	-	-	-	-	09.9
1 774	12 461 242	1 550	24 419 470	684	24 107 964	924	352 045 363	C
165	1 197 720	160	2 540 607	78	2 711 919	114	21 776 214	10
43	299 777	41	642 124	18	632 114	24	3 917 694	10.1
.	.	-	-	.	.	-	-	10.2
.	7	547 423	10.3
-	-	-	-	-	-	-	-	10.4
9	64 831	15	266 582	10	355 387	40	12 184 389	10.5
9	70 652	13	201 573	5	165 401	4	321 068	10.6
53	386 443	41	633 845	22	756 096	17	1 919 930	10.7
27	199 279	30	466 840	13	442 720	17	2 496 287	10.8

Noch: **Tabelle 3b. Steuerpflichtige sowie Lieferungen und Leistungen von 2 Millionen Euro und mehr in Bayern 2017**

- Lieferungen und Leistungen

Gewerbe- kennzahl	Wirtschaftszweig	Steuer- pflichtige	Lieferungen und Leistungen	darunter	
				2 Mill. - 5 Mill.	
		Anzahl	1 000 EUR	Anzahl	1 000 EUR
10.9	Herstellung von Futtermitteln	148	884 997	17	58 440
11	Getränkeherstellung	861	4 719 765	84	263 466
12	Tabakverarbeitung
13	Herstellung von Textilien	840	4 010 664	54	166 477
13.1	Spinnstoffaufbereitung und Spinnerei	28	527 127	3	10 428
13.2	Weberei	81	699 565	8	23 851
13.3	Veredlung von Textilien und Bekleidung	242	238 102	10	30 949
13.9	Herstellung von sonstigen Textilwaren	489	2 545 870	33	101 249
14	Herstellung von Bekleidung	866	3 395 749	48	156 709
14.1	Herstellung von Bekleidung (ohne Pelzbekleidung)	800	3 242 056	43	139 699
14.2	Herstellung von Pelzwaren	35	6 194	.	.
14.3	Herstellung von Bekleidung aus gewirktem und gestricktem Stoff	31	147 498	.	.
15	Herstellung von Leder, Lederwaren und Schuhen	17	57 695
15.1	Herstellung von Leder und Lederwaren (ohne Herstellung von Lederbekleidung)	181	229 625	13	44 894
15.2	Herstellung von Schuhen	4	12 801
16	Herstellung von Holz-, Flecht-, Korb- und Korkwaren (ohne Möbel)	2 891	6 244 083	153	483 615
16.1	Säge-, Hobel- und Holzimprägnierwerke	1 134	2 097 569	59	182 482
16.2	Herstellung von sonstigen Holz-, Kork-, Flecht- und Korbwaren (ohne Möbel)	1 757	4 146 513	94	301 133
17	Herstellung von Papier, Pappe und Waren daraus	373	7 318 270	48	144 246
17.1	Herstellung von Holz- und Zellstoff, Papier, Karton und Pappe	84	2 868 532	.	.
17.2	Herstellung von Waren aus Papier, Karton und Pappe	289	4 449 738	.	.
18	Herstellung von Druckerzeugnissen; Vervielfältigung von bespielten Ton-, Bild- und Datenträgern	2 116	5 684 717	153	489 221
18.1	Herstellung von Druckerzeugnissen	1 985	5 627 734	150	479 698
18.2	Vervielfältigung von bespielten Ton-, Bild- und Datenträgern	131	56 984	3	9 522
19	Kokerei und Mineralölverarbeitung	12	10 980 535	.	.
19.1	Kokerei
19.2	Mineralölverarbeitung
20	Herstellung von chemischen Erzeugnissen	742	13 732 205	92	296 015
20.1	Herstellung von chem. Grundstoffen, Düngemitteln u. Stickst.verb., Kunstst. u. synth. Kautschuk in Primärformen	240	6 998 811	40	128 518
20.2	Herstellung von Schädlingsbekämpfung-, Pflanzenschutz- und Desinfektionsmitteln	17	43 056	.	.
20.3	Herstellung von Anstrichmitteln, Druckfarben und Kitten	68	1 053 739	9	31 489
20.4	Herstellung von Seifen, Wasch-, Reinigungs- und Körperpflegemitteln sowie von Duftstoffen	208	1 192 131	16	53 028
20.5	Herstellung von sonstigen chemischen Erzeugnissen	193	3 577 965	20	61 304
20.6	Herstellung von Chemiefasern	16	866 503	.	.
21	Herstellung von pharmazeutischen Erzeugnissen	189	9 140 898	17	49 345
21.1	Herstellung von pharmazeutischen Grundstoffen	23	433 842	.	.
21.2	Herstellung von pharmazeutischen Spezialitäten und sonstigen pharmazeutischen Erzeugnissen	166	8 707 055	.	.
22	Herstellung von Gummi- und Kunststoffwaren	1 263	18 468 236	168	557 572
22.1	Herstellung von Gummiwaren	142	1 661 723	15	54 627
22.2	Herstellung von Kunststoffwaren	1 121	16 806 512	153	502 945

nach Umsatzgrößenklassen und Gliederung nach Wirtschaftszweiggruppen

ohne Umsatzsteuer -

von ... bis unter ... EUR								Gewerbe- kenn- zahl
5 Mill. - 10 Mill.		10 Mill. - 25 Mill.		25 Mill. - 50 Mill.		50 Mill. und mehr		
Anzahl	1 000 EUR	Anzahl	1 000 EUR	Anzahl	1 000 EUR	Anzahl	1 000 EUR	
10	73 272	10	146 155	5	168 076	5	389 422	10.9
54	370 838	44	722 947	15	483 305	17	2 601 628	11
-	-	-	-	-	-	-	-	12
30	215 755	45	686 795	7	241 483	15	2 498 544	13
3	17 702	13.1
3	21 787	13.2
8	62 115	6	96 129	-	-	-	-	13.3
16	114 151	22	318 598	4	124 807	9	1 763 411	13.9
20	135 495	30	538 313	16	539 336	16	1 864 082	14
20	135 495	14.1
-	-	-	-	-	-	-	-	14.2
-	-	14.3
.	.	6	92 291	15
3	16 785	-	-	15.1
.	.	.	.	-	-	.	.	15.2
61	407 952	61	932 796	12	429 733	17	3 113 985	16
19	117 474	17	280 120	5	172 473	6	986 453	16.1
42	290 478	44	652 676	7	257 261	11	2 127 532	16.2
26	182 262	31	534 134	15	570 056	27	5 784 464	17
.	.	7	126 421	3	124 964	8	2 551 080	17.1
.	.	24	407 712	12	445 091	19	3 233 385	17.2
62	440 733	35	521 167	19	658 174	18	2 998 650	18
.	.	.	.	19	658 174	18	2 998 650	18.1
.	.	.	.	-	-	-	-	18.2
.	.	-	-	.	.	5	10 929 770	19
-	-	-	-	19.1
-	-	-	-	19.2
45	309 250	55	902 212	27	947 768	40	11 060 242	20
17	124 035	18	316 555	7	241 189	13	6 111 426	20.1
.	.	.	.	-	-	-	-	20.2
6	37 955	12	196 061	5	183 072	4	589 256	20.3
.	.	8	125 892	.	.	6	625 655	20.4
11	75 540	14	225 973	6	199 682	11	2 952 451	20.5
-	-	6	781 454	20.6
25	187 670	22	325 828	17	585 951	24	7 956 233	21
-	-	21.1
25	187 670	21.2
138	960 346	140	2 275 233	83	2 911 461	64	11 409 748	22
8	62 256	12	183 548	7	242 126	7	1 077 182	22.1
130	898 090	128	2 091 685	76	2 669 336	57	10 332 567	22.2

Noch: **Tabelle 3b. Steuerpflichtige sowie Lieferungen und Leistungen von 2 Millionen Euro und mehr in Bayern 2017**

- Lieferungen und Leistungen

Gewerbe- kennzahl	Wirtschaftszweig	Steuer- pflichtige	Lieferungen und Leistungen	darunter	
				2 Mill. - 5 Mill.	
				Anzahl	1 000 EUR
23	Herstellung von Glas und Glaswaren, Keramik, Verarbeitung von Steinen und Erden	2 227	10 847 759	186	600 900
23.1	Herstellung von Glas und Glaswaren	277	1 585 847	21	73 204
23.2	Herstellung von feuerfesten keramischen Werkstoffen und Waren	18	377 807	-	-
23.3	Herstellung von keramischen Baumaterialien	115	814 882	5	14 191
23.4	Herstellung von sonstigen Porzellan- und keramischen Erzeugnissen	256	906 827	16	54 629
23.5	Herstellung von Zement, Kalk und gebranntem Gips	24	447 545	.	.
23.6	Herstellung von Erzeugnissen aus Beton, Zement und Gips	433	5 329 341	.	.
23.7	Be- und Verarbeitung von Naturwerksteinen und Natursteinen a.n.g.	1 018	548 148	25	77 684
23.9	Herstellung von Schleifkörpern, Schleifmitteln auf Unterlage und sonstigen Erzeugnissen aus nichtmetallischen Mineralien a.n.g.	86	837 362	15	45 966
24	Metallerzeugung und -bearbeitung	564	5 477 386	66	215 174
24.1	Erzeugung von Roheisen, Stahl und Ferrolegierungen	145	1 188 652	15	47 718
24.2	Herstellung von Stahlrohren, Rohrform-, Rohrverschluss- und Rohrverbindungsstücken aus Stahl	45	259 625	4	12 849
24.3	Sonstige erste Bearbeitung von Eisen und Stahl	38	264 828	3	8 155
24.4	Erzeugung und erste Bearbeitung von NE-Metallen	195	2 333 032	18	61 787
24.5	Gießereien	141	1 431 249	26	84 665
25	Herstellung von Metallerzeugnissen	6 798	20 654 297	636	2 004 770
25.1	Stahl- und Leichtmetallbau	1 592	4 909 992	171	551 265
25.2	Herstellung von Metalltanks und -behältern; Herstellung von Heizkörpern und -kesseln für Zentralheizungen	91	996 682	.	.
25.3	Herstellung von Dampfkesseln (ohne Zentralheizungskessel)	-	-
25.4	Herstellung von Waffen und Munition	60	514 538	.	.
25.5	Herstellung von Schmiede-, Press-, Zieh- und Stanzteilen, gewalzten Ringen und pulvermetallurgischen Erzeugnissen	40	128 189
25.6	Oberflächenveredlung und Wärmebehandlung; Mechanik a.n.g.	3 181	3 737 480	238	744 151
25.7	Herstellung von Schneidwaren, Werkzeugen, Schössern und Beschlägen aus unedlen Metallen	606	2 587 619	90	275 805
25.9	Herstellung von sonstigen Metallwaren	948	5 188 481	88	274 431
26	Herstellung von DV-Geräten, elektronischen und optischen Erzeugnissen	2 111	60 565 771	248	797 852
26.1	Herstellung von elektronischen Bauelementen und Leiterplatten	580	43 243 488	61	187 692
26.2	Herstellung von DV-Geräten und peripheren Geräten	298	3 992 862	23	73 264
26.3	Herstellung von Geräten und Einrichtungen der Telekommunikationstechnik	249	1 526 453	29	96 022
26.4	Herstellung von Geräten der Unterhaltungselektronik	119	937 107	13	42 689
26.5	Herstellung von elektrischen Mess-, Kontroll-, Navigations- u.ä. Instrumenten und Vorrichtungen; Herstellung von Uhren	626	8 332 994	100	327 241
26.6	Herstellung von Bestrahlungs- und Elektrotherapiegeräten und elektromedizinischen Geräten	95	766 667	9	31 988
26.7	Herstellung von optischen und fotografischen Instrumenten und Geräten	105	1 719 776	13	38 957
26.8	Herstellung von magnetischen und optischen Datenträgern	39	46 425	-	-
27	Herstellung von elektrischen Ausrüstungen	1 319	15 660 633	155	483 389
27.1	Herstellung von Elektromotoren, Generatoren, Transformatoren, Elektrizitätsverteilungs- und -schalteinrichtungen	302	3 304 678	43	143 775
27.2	Herstellung von Batterien und Akkumulatoren	26	432 229	3	8 685

nach Umsatzgrößenklassen und Gliederung nach Wirtschaftszweiggruppen

ohne Umsatzsteuer -

von ... bis unter ... EUR								Gewerbe- kenn- zahl
5 Mill. - 10 Mill.		10 Mill. - 25 Mill.		25 Mill. - 50 Mill.		50 Mill. und mehr		
Anzahl	1 000 EUR	Anzahl	1 000 EUR	Anzahl	1 000 EUR	Anzahl	1 000 EUR	
101	683 803	89	1 351 113	26	955 290	49	6 632 491	23
12	80 981	15	233 361	4	170 741	8	956 522	23.1
.	3	353 425	23.2
.	.	13	201 026	.	.	4	452 468	23.3
10	66 353	5	91 184	4	147 205	5	503 526	23.4
.	.	4	63 341	23.5
48	342 754	41	588 545	9	329 704	24	3 606 922	23.6
14	82 064	23.7
9	57 995	6	99 594	5	176 184	.	.	23.9
31	219 617	33	531 038	11	368 886	24	3 970 045	24
.	24.1
5	32 855	6	92 528	24.2
.	24.3
10	77 537	7	120 646	3	83 270	10	1 930 237	24.4
11	77 215	14	231 726	5	168 279	9	826 569	24.5
292	2 053 068	192	3 078 158	64	2 283 343	65	9 031 107	25
74	509 689	57	931 852	18	619 674	14	1 768 428	25.1
.	25.2
.	25.3
.	4	472 634	25.4
26	180 243	13	193 527	.	.	10	1 861 190	25.5
92	650 261	33	504 234	14	512 280	4	309 988	25.6
37	258 943	32	551 187	7	263 193	9	1 002 922	25.7
54	391 796	47	722 800	18	656 458	21	2 862 953	25.9
145	1 005 698	126	1 967 822	50	1 786 902	89	54 401 732	26
48	334 502	43	689 632	15	513 137	30	41 357 785	26.1
.	.	14	218 945	.	.	10	3 504 911	26.2
11	69 958	11	170 390	.	.	7	1 106 929	26.3
5	31 843	3	55 923	3	125 305	3	650 527	26.4
56	397 688	41	605 786	20	704 590	26	6 110 287	26.5
5	33 960	5	520 278	26.6
9	62 952	10	163 780	8	283 455	8	1 151 016	26.7
.	26.8
84	587 143	69	1 009 283	36	1 266 379	55	11 890 155	27
.	.	21	296 678	.	.	22	2 248 713	27.1
4	27 074	27.2

Noch: **Tabelle 3b. Steuerpflichtige sowie Lieferungen und Leistungen von 2 Millionen Euro und mehr in Bayern 2017**

- Lieferungen und Leistungen

Gewerbe- kennzahl	Wirtschaftszweig	Steuer- pflichtige	Lieferungen und Leistungen	darunter	
				2 Mill. - 5 Mill.	
				Anzahl	1 000 EUR
27.3	Herstellung von Kabeln und elektrischem Installationsmaterial	147	1 840 371	17	49 742
27.4	Herstellung von elektrischen Lampen und Leuchten	174	3 669 199	13	39 966
27.5	Herstellung von Haushaltsgeräten	43	1 171 495	3	7 071
27.9	Herstellung von sonstigen elektrischen Ausrüstungen und Geräten a.n.g.	627	5 242 661	76	234 150
28	Maschinenbau	3 248	49 523 142	430	1 393 360
28.1	Herstellung von nicht wirtschaftszweigspezifischen Maschinen	286	15 388 106	37	123 855
28.2	Herstellung von sonstigen nicht wirtschaftszweigspezifischen Maschinen	1 210	10 139 020	176	570 003
28.3	Herstellung von land- und forstwirtschaftlichen Maschinen	139	2 707 401	22	69 403
28.4	Herstellung von Werkzeugmaschinen	395	2 706 157	42	146 592
28.9	Herstellung von Maschinen für sonstige bestimmte Wirtschaftszweige	1 218	18 582 458	153	483 507
29	Herstellung von Kraftwagen und Kraftwagenteilen	597	89 066 342	59	189 799
29.1	Herstellung von Kraftwagen und Kraftwagenmotoren	8	26 424
29.2	Herstellung von Karosserien, Aufbauten und Anhängern	23	69 230
29.3	Herstellung von Teilen und Zubehör für Kraftwagen	28	94 145
30	Sonstiger Fahrzeugbau	207	44 513 376	13	46 459
30.1	Schiff- und Bootsbau
30.2	Schienenfahrzeugbau	19	45 668	.	.
30.3	Luft- und Raumfahrzeugbau	66	41 443 795	6	18 987
30.4	Herstellung von militärischen Kampffahrzeugen	-	-
30.9	Herstellung von Fahrzeugen a.n.g.	70	1 258 469	4	16 708
31	Herstellung von Möbeln	2 597	4 908 248	91	290 536
32	Herstellung von sonstigen Waren	4 138	8 619 655	194	588 071
32.1	Herstellung von Münzen, Schmuck und ähnlichen Erzeugnissen	666	423 601	15	46 221
32.2	Herstellung von Musikinstrumenten	328	108 735	7	22 223
32.3	Herstellung von Sportgeräten	134	532 811	12	39 294
32.4	Herstellung von Spielwaren	132	1 340 881	11	34 126
32.5	Herstellung von medizinischen und zahnmedizinischen Apparaten und Materialien	2 108	4 270 522	98	296 189
32.9	Herstellung von Erzeugnissen a.n.g.	770	1 943 105	51	150 018
33	Reparatur und Installation von Maschinen und Ausrüstungen	1 680	1 986 013	107	325 949
33.1	Reparatur von Metallerzeugnissen, Maschinen und Ausrüstungen	989	859 618	61	191 998
33.2	Installation von Maschinen und Ausrüstungen a.n.g.	691	1 126 395	46	133 950
D	Energieversorgung	28 102	41 132 233	224	675 057
35	Energieversorgung	28 102	41 132 233	224	675 057
35.1	Elektrizitätsversorgung	26 538	35 965 778	178	529 925
35.2	Gasversorgung	879	4 582 134	23	69 863
35.3	Wärme- und Kälteversorgung	685	584 320	23	75 269
E	Wasserversorgung; Abwasser- und Abfallentsorgung, Beseitigung von Umweltverschmutzungen	2 533	6 297 276	219	697 080
36	Wasserversorgung	1 462	1 495 474	87	277 073
37	Abwasserentsorgung	138	178 225	11	34 467
38	Sammlung, Behandlung und Beseitigung von Abfällen; Rückgewinnung	851	4 418 231	116	371 623
38.1	Sammlung von Abfällen	254	1 202 336	39	128 960
38.2	Abfallbehandlung und -beseitigung	286	1 060 641	34	102 844
38.3	Rückgewinnung	311	2 155 254	43	139 819
39	Beseitigung von Umweltverschmutzungen und sonstige Entsorgung	82	205 345	5	13 918

nach Umsatzgrößenklassen und Gliederung nach Wirtschaftszweiggruppen

ohne Umsatzsteuer -

von ... bis unter ... EUR								Gewerbe- kenn- zahl
5 Mill. - 10 Mill.		10 Mill. - 25 Mill.		25 Mill. - 50 Mill.		50 Mill. und mehr		
Anzahl	1 000 EUR	Anzahl	1 000 EUR	Anzahl	1 000 EUR	Anzahl	1 000 EUR	
17	118 038	11	175 152	4	148 679	6	1 301 124	27.3
7	47 862	4	68 553	6	206 188	5	3 246 328	27.4
.	.	5	77 590	27.5
34	239 254	28	391 311	13	470 605	18	3 701 420	27.9
264	1 882 976	237	3 706 521	114	4 059 928	146	37 417 844	28
21	146 289	28	497 703	26	972 313	23	13 549 418	28.1
89	631 395	88	1 336 750	30	1 103 373	35	6 090 623	28.2
11	81 404	8	128 934	4	146 633	8	2 238 811	28.3
29	210 885	18	277 539	11	393 111	13	1 533 318	28.4
114	813 003	95	1 465 596	43	1 444 497	67	14 005 674	28.9
48	335 509	50	814 476	29	1 044 725	63	86 540 951	29
4	30 246	6	90 314	29.1
19	124 831	16	255 455	29.2
25	180 432	28	468 707	20	741 259	53	14 116 645	29.3
10	70 364	11	182 163	11	376 018	20	43 777 159	30
-	-	.	.	-	-	.	.	30.1
.	.	.	.	-	-	.	.	30.2
7	46 811	5	88 698	7	218 467	14	41 054 680	30.3
-	-	30.4
.	.	3	43 013	30.9
51	358 585	28	414 275	10	341 364	19	2 781 249	31
82	572 496	62	919 355	33	1 174 815	25	4 174 935	32
6	39 475	32.1
3	20 575	-	-	-	-	-	-	32.2
6	41 737	32.3
5	31 607	7	113 477	3	100 785	3	1 028 997	32.4
34	240 338	28	396 873	32.5
28	198 763	14	208 653	6	199 608	5	963 370	32.9
34	245 701	24	372 943	8	275 623	3	247 320	33
13	90 138	7	136 173	33.1
21	155 563	17	236 770	33.2
95	660 655	89	1 457 173	35	1 213 759	80	33 796 290	D
95	660 655	89	1 457 173	35	1 213 759	80	33 796 290	35
62	447 095	74	1 225 807	26	900 753	65	29 948 098	35.1
15	97 688	9	130 449	5	160 976	15	3 848 192	35.2
18	115 872	6	100 918	4	152 030	-	-	35.3
98	684 501	80	1 209 793	25	916 155	19	1 854 423	E
27	187 241	10	142 495	36
.	.	.	.	-	-	.	.	37
66	463 670	15	1 401 564	38
16	115 246	5	344 983	38.1
21	135 562	20	309 106	5	190 584	3	219 536	38.2
29	212 863	24	375 758	13	493 738	7	837 045	38.3
.	.	.	.	-	-	.	.	39

Noch: **Tabelle 3b. Steuerpflichtige sowie Lieferungen und Leistungen von 2 Millionen Euro und mehr in Bayern 2017**

- Lieferungen und Leistungen

Gewerbe- kennzahl	Wirtschaftszweig	Steuer- pflichtige	Lieferungen und Leistungen	darunter	
				2 Mill. - 5 Mill.	
				Anzahl	1 000 EUR
F	Baugewerbe	62 706	60 847 311	2 876	8 719 926
41	Hochbau	5 294	19 777 345	698	2 205 661
41.1	Erschließung von Grundstücken; Bauträger	1 478	4 535 971	175	562 053
41.2	Bau von Gebäuden	3 816	15 241 374	523	1 643 608
42	Tiefbau	1 234	6 882 691	173	545 013
42.1	Bau von Straßen und Bahnverkehrsstrecken	503	4 068 704	75	240 792
42.2	Leitungstiefbau und Kläranlagenbau	335	1 968 848	45	146 902
42.9	Sonstiger Tiefbau	396	845 139	53	157 319
43	Vorbereitende Baustellenarbeiten, Bauinstallation und sonstiges Ausbaugewerbe	56 178	34 187 276	2 005	5 969 252
43.1	Abbrucharbeiten und vorbereitende Baustellenarbeiten	2 074	1 428 256	86	248 364
43.2	Bauinstallation	20 472	16 323 216	934	2 794 532
43.3	Sonstiger Ausbau	23 325	8 751 408	495	1 455 009
43.9	Sonstige spezialisierte Bautätigkeiten	10 307	7 684 395	490	1 471 347
G	Handel; Instandhaltung und Reparatur von Kraftfahrzeugen	107 146	295 369 136	6 620	20 667 419
45	Handel mit Kraftfahrzeugen; Instandhaltung und Reparatur von Kraftfahrzeugen	20 165	43 133 265	1 167	3 696 244
45.1	Handel mit Kraftwagen	7 764	27 869 319	637	2 087 015
45.2	Instandhaltung und Reparatur von Kraftwagen	7 057	3 903 225	284	849 567
45.3	Handel mit Kraftwagenteilen und -zubehör	4 297	10 579 780	185	569 890
45.4	Handel mit Krafträdern, Kraftradteilen und -zubehör; Instandhaltung und Reparatur von Krafträdern	1 047	780 940	61	189 772
46	Großhandel (ohne Handel mit Kraftfahrzeugen)	25 954	152 738 512	2 177	6 943 147
46.1	Handelsvermittlung	8 689	3 082 556	145	402 103
46.2	Großhandel mit landwirtschaftlichen Grundstoffen und lebenden Tieren	1 417	7 218 650	188	610 722
46.3	Großhandel mit Nahrungs- und Genussmitteln, Getränken und Tabakwaren	2 391	25 501 919	296	951 379
46.4	Großhandel mit Gebrauchs- und Verbrauchsgütern	4 124	35 899 162	423	1 359 819
46.5	Großhandel mit Geräten der Informations- und Kommunikationstechnik	904	20 464 294	108	341 598
46.6	Großhandel mit sonstigen Maschinen, Ausrüstungen und Zubehör	3 235	12 244 132	432	1 389 887
46.7	Sonstiger Großhandel	4 086	46 260 770	468	1 504 685
46.9	Großhandel ohne ausgeprägten Schwerpunkt	1 108	2 067 029	117	382 955
47	Einzelhandel (ohne Handel mit Kraftfahrzeugen)	61 027	99 497 360	3 276	10 028 028
47.1	Einzelhandel mit Waren verschiedener Art (in Verkaufsräumen)	7 200	26 301 673	372	1 249 983
47.2	Einzelhandel mit Nahrungs- und Genussmitteln, Getränken und Tabakwaren (in Verkaufsräumen)	7 060	4 934 253	246	755 341
47.3	Einzelhandel mit Motorenkraftstoffen (Tankstellen)	1 427	3 686 373	254	759 764
47.4	Einzelhandel mit Geräten der Informations- und Kommunikationstechnik (in Verkaufsräumen)	3 397	14 165 725	136	431 395
47.5	Einzelhandel mit sonstigen Haushaltsgeräten, Textilien, Heimwerker- und Einrichtungsbedarf (in Verkaufsräumen)	10 541	17 225 503	440	1 338 074
47.6	Einzelhandel mit Verlagsprodukten, Sportausrüstungen und Spielwaren (in Verkaufsräumen)	4 626	3 447 800	.	.
47.7	Einzelhandel mit sonstigen Gütern (in Verkaufsräumen)	18 493	21 022 266	1 425	4 283 451
47.8	Einzelhandel an Verkaufsständen und auf Märkten	1 017	213 615	.	.
47.9	Einzelhandel, nicht in Verkaufsräumen, an Verkaufsständen oder auf Märkten	7 266	8 500 151	219	673 597
H	Verkehr und Lagerei	17 860	27 707 339	984	3 005 959
49	Landverkehr und Transport in Rohrfernleitungen	12 203	8 605 752	493	1 489 810

nach Umsatzgrößenklassen und Gliederung nach Wirtschaftszweiggruppen

ohne Umsatzsteuer -

von ... bis unter ... EUR								Gewerbe- kenn- zahl
5 Mill. - 10 Mill.		10 Mill. - 25 Mill.		25 Mill. - 50 Mill.		50 Mill. und mehr		
Anzahl	1 000 EUR	Anzahl	1 000 EUR	Anzahl	1 000 EUR	Anzahl	1 000 EUR	
949	6 518 808	438	6 525 677	143	4 862 130	119	15 461 149	F
309	2 132 253	167	2 588 897	80	2 769 450	61	8 110 061	41
83	582 851	43	660 694	26	906 240	14	1 349 176	41.1
226	1 549 403	124	1 928 203	54	1 863 210	47	6 760 885	41.2
83	592 834	74	1 122 239	18	609 992	22	3 550 000	42
38	269 581	37	559 763	10	317 331	13	2 497 176	42.1
20	141 136	27	423 671	42.2
25	182 117	10	138 805	42.9
557	3 793 720	197	2 814 541	45	1 482 688	36	3 801 088	43
32	221 133	16	252 805	3	88 208	-	-	43.1
242	1 667 650	101	1 470 362	20	654 489	27	3 043 756	43.2
136	917 169	26	353 331	43.3
147	987 768	54	738 043	43.9
2 763	19 256 694	1 808	27 717 784	607	20 862 842	648	176 561 401	G
523	3 612 988	341	5 245 590	129	4 490 647	115	20 255 753	45
351	2 463 936	273	4 271 624	45.1
76	498 266	45.2
83	560 861	38	592 323	20	719 318	24	7 013 808	45.3
13	89 925	45.4
1 067	7 532 766	951	14 890 399	337	11 609 386	413	104 293 079	46
32	219 850	9	132 781	46.1
108	758 641	86	1 383 772	21	718 810	23	3 274 385	46.2
167	1 192 184	164	2 615 922	60	2 097 127	71	17 876 951	46.3
234	1 676 895	207	3 177 982	87	3 008 934	114	25 448 629	46.4
60	417 012	36	538 084	19	659 939	34	18 214 015	46.5
203	1 431 185	151	2 380 355	43	1 499 981	31	4 410 417	46.6
211	1 484 240	261	4 124 734	99	3 373 192	135	34 487 564	46.7
52	352 759	37	536 770	46.9
1 173	8 110 941	516	7 581 795	141	4 762 809	120	52 012 570	47
273	1 910 979	114	1 620 242	22	761 917	14	18 954 195	47.1
91	619 565	32	503 055	10	331 301	8	747 584	47.2
48	314 192	10	170 510	5	156 619	6	1 343 738	47.3
.	.	32	451 454	8	241 622	.	.	47.4
185	1 289 338	86	1 253 642	23	787 535	25	9 713 922	47.5
40	278 358	22	316 100	8	288 806	.	.	47.6
402	2 753 578	150	2 175 954	48	1 610 914	34	4 577 252	47.7
.	.	-	-	-	-	-	-	47.8
79	544 745	70	1 090 838	17	584 095	19	4 190 039	47.9
347	2 411 091	198	3 050 072	77	2 750 423	58	11 641 839	H
130	892 496	68	991 287	17	629 983	11	1 395 108	49

Noch: **Tabelle 3b. Steuerpflichtige sowie Lieferungen und Leistungen von 2 Millionen Euro und mehr in Bayern 2017**

- Lieferungen und Leistungen

Gewerbe- kennzahl	Wirtschaftszweig	Steuer- pflichtige	Lieferungen und Leistungen	darunter	
				2 Mill. - 5 Mill.	
				Anzahl	1 000 EUR
49.1	Personenbeförderung im Eisenbahnfernverkehr	11	139 381	.	.
49.2	Güterbeförderung im Eisenbahnverkehr
49.3	Sonstige Personenbeförderung im Landverkehr	112	342 005
49.4	Güterbeförderung im Straßenverkehr, Umzugstransporte	6 783	5 788 932	378	1 140 488
49.5	Transport in Rohrfernleitungen	-	-
50	Schifffahrt	146	338 062	10	34 270
50.1	Personenbeförderung in der See- und Küstenschifffahrt	-	-
50.2	Güterbeförderung in der See- und Küstenschifffahrt	24	87 597	3	12 358
50.3	Personenbeförderung in der Binnenschifffahrt	35	59 575	.	.
50.4	Güterbeförderung in der Binnenschifffahrt	87	190 890	.	.
51	Luftfahrt	104	247 507	4	12 606
51.1	Personenbeförderung in der Luftfahrt	4	12 606
51.2	Güterbeförderung in der Luftfahrt und Raumtransport	-	-
52	Lagerei sowie Erbringung von sonstigen Dienstleistungen für den Verkehr	3 571	15 900 873	442	1 365 315
52.1	Lagerei	190	655 978	24	74 012
52.2	Erbringung von sonstigen Dienstleistungen für den Verkehr	3 381	15 244 895	418	1 291 303
53	Post-, Kurier- und Expressdienste	1 836	2 615 146	35	103 958
53.2	Sonstige Post-, Kurier- und Expressdienste	1 836	2 615 146	35	103 958
I	Gastgewerbe	39 835	18 576 181	733	2 165 572
55	Beherbergung	10 590	7 649 448	399	1 198 195
55.1	Hotels, Gasthöfe und Pensionen	8 570	7 193 585	379	1 138 617
55.2	Ferienunterkünfte und ähnliche Beherbergungsstätten	1 388	232 670	.	.
55.3	Campingplätze	200	91 584	.	.
55.9	Sonstige Beherbergungsstätten	432	131 609	.	.
56	Gastronomie	29 245	10 926 733	334	967 377
56.1	Restaurants, Gaststätten, Imbissstuben, Cafés, Eissalons u.ä.	21 305	8 423 664	240	692 090
56.2	Caterer und Erbringung sonstiger Verpflegungsdienstleistungen	2 453	1 280 458	44	131 500
56.3	Ausschank von Getränken	5 487	1 222 611	50	143 786
J	Information und Kommunikation	23 750	47 001 530	875	2 729 422
58	Verlagswesen	1 626	5 082 495	127	406 913
58.1	Verlegen von Büchern und Zeitschriften; sonstiges Verlagswesen (ohne Software)	1 448	4 867 184	115	367 660
58.2	Verlegen von Software	178	215 311	12	39 253
59	Herstellung, Verleih, Vertrieb von Filmen, Fernseh- programmen; Kinos; Tonstudios und Verlegen von Musik	1 887	3 603 546	87	269 009
59.1	Herstellung von Filmen und Fernsehprogrammen, deren Verleih und Vertrieb; Kinos	1 447	2 388 454	73	220 756
59.2	Tonstudios; Herstellung von Hörfunkbeiträgen; Verlegen von bespielten Tonträgern und Musikalien	440	1 215 092	14	48 252
60	Rundfunkveranstalter	80	5 421 770	16	48 317
60.1	Hörfunkveranstalter	46	196 595	.	.
60.2	Fernsehveranstalter	34	5 225 174	.	.
61	Telekommunikation	346	9 068 380	26	86 924
61.1	Leitungsgebundene Telekommunikation	3	10 964
61.2	Drahtlose Telekommunikation	7	23 517
61.3	Satellitentelekommunikation	-	-
61.9	Sonstige Telekommunikation	257	481 189	16	52 443
62	Erbringung von Dienstleistungen der Informationstechnologie	17 682	21 033 268	543	1 681 510
63	Informationsdienstleistungen	2 129	2 792 072	76	236 749

nach Umsatzgrößenklassen und Gliederung nach Wirtschaftszweiggruppen

ohne Umsatzsteuer -

von ... bis unter ... EUR								Gewerbe- kenn- zahl
5 Mill. - 10 Mill.		10 Mill. - 25 Mill.		25 Mill. - 50 Mill.		50 Mill. und mehr		
Anzahl	1 000 EUR	Anzahl	1 000 EUR	Anzahl	1 000 EUR	Anzahl	1 000 EUR	
-	-	49.1
.	49.2
.	.	15	200 105	4	146 681	3	465 460	49.3
97	677 623	5	696 255	49.4
-	-	-	-	-	-	.	.	49.5
14	105 690	50
-	-	-	-	-	-	-	-	50.1
9	66 726	-	-	-	-	-	-	50.2
.	-	-	50.3
.	.	3	64 307	.	.	-	-	50.4
-	-	51
-	-	51.1
-	-	-	-	51.2
189	1 317 846	116	1 827 293	53	1 868 750	43	8 315 736	52
13	92 765	5	90 133	3	102 897	4	228 312	52.1
176	1 225 082	111	1 737 159	50	1 765 853	39	8 087 424	52.2
14	95 059	6	83 695	53
14	95 059	6	83 695	53.2
206	1 395 023	86	1 177 841	18	608 215	17	3 478 288	I
109	736 570	42	594 272	8	256 977	8	1 759 676	55
106	713 858	8	1 759 676	55.1
3	22 712	-	-	-	-	-	-	55.2
-	-	-	-	55.3
-	-	-	-	55.9
97	658 453	44	583 568	10	351 238	9	1 718 612	56
62	432 930	31	418 365	56.1
17	104 771	9	122 557	56.2
18	120 752	4	42 647	-	-	-	-	56.3
377	2 635 532	236	3 574 442	112	3 893 820	93	29 115 631	J
47	326 880	32	499 181	24	851 765	20	2 530 725	58
43	299 912	.	.	24	851 765	.	.	58.1
4	26 968	.	.	-	-	.	.	58.2
.	.	14	229 164	.	.	8	2 081 525	59
37	263 633	14	229 164	59.1
.	.	-	-	-	-	.	.	59.2
6	48 170	.	.	3	122 689	.	.	60
.	-	-	60.1
.	60.2
.	61
.	.	3	47 839	61.1
-	-	-	-	-	-	.	.	61.2
-	-	-	-	-	-	.	.	61.3
3	21 325	3	43 254	61.9
255	1 763 464	162	2 416 749	70	2 352 617	43	9 221 237	62
24	172 583	19	293 117	4	139 118	7	1 481 983	63

Noch: **Tabelle 3b. Steuerpflichtige sowie Lieferungen und Leistungen von 2 Millionen Euro und mehr in Bayern 2017**

- Lieferungen und Leistungen

Gewerbe- kennzahl	Wirtschaftszweig	Steuer- pflichtige	Lieferungen und Leistungen	darunter	
				2 Mill. - 5 Mill.	
				Anzahl	1 000 EUR
63.1	Datenverarbeitung, Hosting und damit verbundene Tätigkeiten; Webportale	391	1 707 227	14	43 144
63.9	Erbringung von sonstigen Informationsdienstleistungen	1 738	1 084 846	62	193 605
K	Erbringung von Finanz- und Versicherungsdienstleistungen	4 709	9 148 641	225	727 315
64	Erbringung von Finanzdienstleistungen	1 592	7 313 065	160	524 801
64.1	Zentralbanken und Kreditinstitute	351	4 784 026	79	270 287
64.2	Beteiligungsgesellschaften	1 070	907 330	61	194 829
64.3	Treuhand- und sonstige Fonds und ähnliche Finanzinstitutionen	27	61 360	5	11 579
64.9	Sonstige Finanzierungsinstitutionen	144	1 560 348	15	48 105
65	Versicherungen, Rückversicherungen und Pensionskassen (ohne Sozialversicherung)	32	793 440	6	20 208
65.1	Versicherungen	15	140 759	.	.
65.2	Rückversicherungen	-	-
65.3	Pensionskassen und Pensionsfonds
66	Mit Finanz- und Versicherungsdienstleistungen verbundene Tätigkeiten	3 085	1 042 137	59	182 306
66.1	Mit Finanzdienstleistungen verbundene Tätigkeiten	1 443	682 112	50	158 178
66.2	Mit Versicherungsdienstleistungen und Pensionskassen verbundene Tätigkeiten	1 628	259 868	9	24 129
66.3	Fondsmanagement	14	100 157	-	-
L	Grundstücks- und Wohnungswesen	58 876	25 498 307	1 398	4 258 496
68	Grundstücks- und Wohnungswesen	58 876	25 498 307	1 398	4 258 496
68.1	Kauf und Verkauf von eigenen Grundstücken, Gebäuden und Wohnungen	2 677	3 877 591	192	603 041
68.2	Vermietung, Verpachtung von eigenen oder geleasteten Grundstücken, Gebäuden und Wohnungen	46 950	16 294 312	962	2 907 893
68.3	Vermittlung und Verwaltung von Grundstücken, Gebäuden und Wohnungen für Dritte	9 249	5 326 403	244	747 562
M	Erbringung von freiberuflichen, wissenschaftlichen und technischen Dienstleistungen	88 670	44 217 363	1 953	5 915 311
69	Rechts- und Steuerberatung, Wirtschaftsprüfung	20 760	8 959 037	504	1 472 351
69.1	Rechtsberatung	10 552	4 334 104	245	753 912
69.2	Wirtschaftsprüfung und Steuerberatung; Buchführung	10 208	4 624 933	259	718 439
70	Verwaltung und Führung von Unternehmen und Betrieben; Unternehmensberatung	19 709	11 099 641	483	1 495 845
70.1	Verwaltung und Führung von Unternehmen und Betrieben	3 341	3 687 743	169	521 455
70.2	Public-Relations- und Unternehmensberatung	16 368	7 411 899	314	974 390
71	Architektur- und Ingenieurbüros; technische, physikalische und chemische Untersuchung	24 236	13 495 096	601	1 831 419
71.1	Architektur- und Ingenieurbüros	23 524	11 400 530	564	1 714 479
71.2	Technische, physikalische und chemische Untersuchung	712	2 094 566	37	116 940
72	Forschung und Entwicklung	1 497	1 675 420	66	212 887
72.1	Forschung und Entwicklung im Bereich Natur-, Ingenieur-, Agrarwissenschaften und Medizin	1 315	1 596 488	61	197 566
72.2	Forschung und Entwicklung im Bereich Rechts-, Wirtschafts-, Sozial-, Sprach-, Kultur- und Kunstwissenschaften	182	78 931	5	15 321
73	Werbung und Marktforschung	5 328	5 252 371	169	515 576
73.1	Werbung	5 001	4 366 697	151	461 951
73.2	Markt- und Meinungsforschung	327	885 673	18	53 625
74	Sonstige freiberufliche, wissenschaftliche und technische Tätigkeiten	15 046	3 151 970	111	334 961

nach Umsatzgrößenklassen und Gliederung nach Wirtschaftszweiggruppen

ohne Umsatzsteuer -

von ... bis unter ... EUR								Gewerbe- kenn- zahl
5 Mill. - 10 Mill.		10 Mill. - 25 Mill.		25 Mill. - 50 Mill.		50 Mill. und mehr		
Anzahl	1 000 EUR	Anzahl	1 000 EUR	Anzahl	1 000 EUR	Anzahl	1 000 EUR	
4	28 124	8	123 187	63.1
20	144 460	11	169 930	63.9
121	865 789	89	1 414 570	21	698 768	17	4 535 563	K
99	711 189	77	1 224 502	15	498 850	14	3 947 014	64
65	473 998	51	842 589	6	181 343	6	2 931 829	64.1
26	183 025	64.2
3	19 150	64.3
5	35 016	10	173 397	.	.	8	1 015 185	64.9
8	54 297	3	48 674	.	.	3	588 549	65
.	65.1
.	65.2
.	65.3
14	100 303	9	141 394	66
9	64 343	9	141 394	66.1
5	35 960	66.2
.	.	.	.	3	94 886	.	.	66.3
332	2 283 622	191	2 895 658	60	2 013 477	32	3 171 927	L
332	2 283 622	191	2 895 658	60	2 013 477	32	3 171 927	68
60	423 896	47	742 759	14	491 470	12	816 320	68.1
185	1 279 973	90	1 332 901	33	1 091 388	12	1 588 615	68.2
87	579 753	54	819 999	13	430 618	8	766 992	68.3
611	4 178 859	276	4 140 646	69	2 412 709	64	10 085 765	M
113	768 333	32	495 514	13	469 228	6	580 847	69
69	480 651	22	356 899	69.1
44	287 682	10	138 615	69.2
179	1 247 030	84	1 279 753	20	634 721	17	2 842 324	70
72	495 821	30	443 474	8	257 239	7	1 132 218	70.1
107	751 209	54	836 278	12	377 481	10	1 710 106	70.2
201	1 368 106	94	1 347 414	17	605 455	18	3 236 959	71
192	1 304 457	83	1 198 910	71.1
9	63 648	11	148 504	71.2
.	72
.	72.1
3	24 789	72.2
61	416 675	31	494 782	73
47	323 465	28	450 081	9	353 660	14	1 768 066	73.1
14	93 211	3	44 701	73.2
27	176 319	16	219 878	4	137 863	3	581 335	74

Noch: **Tabelle 3b. Steuerpflichtige sowie Lieferungen und Leistungen von 2 Millionen Euro und mehr in Bayern 2017**

- Lieferungen und Leistungen

Gewerbe- kennzahl	Wirtschaftszweig	Steuer- pflichtige	Lieferungen und Leistungen	darunter	
				2 Mill. - 5 Mill.	
				Anzahl	1 000 EUR
74.1	Ateliers für Textil-, Schmuck-, Grafik- u.ä. Design	4 428	568 662	24	72 413
74.2	Fotografie und Fotolabors	2 302	282 313	6	19 515
74.3	Übersetzen und Dolmetschen	1 747	186 844	8	26 029
74.9	Sonstige freiberufliche, wissenschaftliche und technische Tätigkeiten a.n.g.	6 569	2 114 152	73	217 004
75	Veterinärwesen	2 094	583 828	19	52 271
N	Erbringung von sonstigen wirtschaftlichen Dienstleistungen	32 447	28 249 477	1 005	3 139 024
77	Vermietung von beweglichen Sachen	5 256	10 274 358	266	835 274
77.1	Vermietung von Kraftwagen	1 134	5 199 490	64	196 982
77.2	Vermietung von Gebrauchsgütern	671	593 714	19	55 809
77.3	Vermietung von Maschinen, Geräten und sonstigen beweglichen Sachen	3 403	3 861 551	178	567 611
77.4	Leasing von nichtfinanziellen immateriellen Vermögensgegenständen (ohne Copyrights)	48	619 604	5	14 872
78	Vermittlung und Überlassung von Arbeitskräften	1 425	4 777 714	205	659 583
78.1	Vermittlung von Arbeitskräften	739	1 144 193	77	243 131
78.2	Befristete Überlassung von Arbeitskräften	454	2 664 810	88	287 956
78.3	Sonstige Überlassung von Arbeitskräften	232	968 711	40	128 496
79	Reisebüros, Reiseveranstalter und Erbringung sonstiger Reservierungsdienstleistungen	1 991	1 867 190	53	165 159
79.1	Reisebüros und Reiseveranstalter	1 841	1 818 204	48	147 169
79.9	Erbringung sonstiger Reservierungsdienstleistungen	150	48 986	5	17 990
80	Wach- und Sicherheitsdienste sowie Detekteien	857	984 081	42	136 745
80.1	Private Wach- und Sicherheitsdienste	667	911 882	37	124 336
80.2	Sicherheitsdienste mithilfe von Überwachungs- und Alarmsystemen	46	40 437	.	.
80.3	Detekteien	144	31 762	.	.
81	Gebäudebetreuung; Garten- und Landschaftsbau	14 483	5 158 877	219	666 800
81.1	Hausmeisterdienste	4 152	741 351	21	64 392
81.2	Reinigung von Gebäuden, Straßen und Verkehrsmitteln	5 806	2 728 220	98	302 810
81.3	Garten- und Landschaftsbau sowie Erbringung von sonstigen gärtnerischen Dienstleistungen	4 525	1 689 306	100	299 598
82	Erbringung von wirtschaftlichen Dienstleistungen für Unternehmen und Privatpersonen a.n.g.	8 435	5 187 257	220	675 462
82.1	Sekretariats- und Schreibdienste, Copy-Shops	2 618	234 141	7	22 449
82.2	Call Center	123	167 299	7	20 248
82.3	Messe-, Ausstellungs- und Kongressveranstalter	1 104	1 110 917	47	149 433
82.9	Erbringung sonstiger wirtschaftlicher Dienstleistungen für Unternehmen und Privatpersonen	4 590	3 674 900	159	483 331
P	Erziehung und Unterricht	8 116	2 198 289	38	117 222
85	Erziehung und Unterricht	8 116	2 198 289	38	117 222
85.1	Kindergärten und Vorschulen	-	-
85.2	Grundschulen	-	-
85.3	Weiterführende Schulen	305	440 602	.	.
85.4	Tertiärer und post-sekundärer, nicht tertiärer Unterricht	322	245 468	6	21 343
85.5	Sonstiger Unterricht	7 432	1 479 064	27	81 604
85.6	Erbringung von Dienstleistungen für den Unterricht
Q	Gesundheits- und Sozialwesen	9 486	21 119 478	275	828 312
86	Gesundheitswesen	8 564	15 588 978	214	625 303
86.1	Krankenhäuser	296	12 009 023	30	99 605
86.2	Arzt- und Zahnarztpraxen	3 803	2 129 840	128	360 112

nach Umsatzgrößenklassen und Gliederung nach Wirtschaftszweiggruppen

ohne Umsatzsteuer -

von ... bis unter ... EUR								Gewerbe- kenn- zahl
5 Mill. - 10 Mill.		10 Mill. - 25 Mill.		25 Mill. - 50 Mill.		50 Mill. und mehr		
Anzahl	1 000 EUR	Anzahl	1 000 EUR	Anzahl	1 000 EUR	Anzahl	1 000 EUR	
.	74.1
.	74.2
.	74.3
.	.	12	166 144	.	.	3	581 335	74.9
.	75
359	2 504 531	198	3 077 115	64	2 175 720	48	10 579 367	N
82	563 587	56	851 041	14	492 178	21	6 315 959	77
18	130 675	19	282 727	5	185 808	9	4 161 256	77.1
.	.	5	79 930	77.2
55	371 357	29	425 020	9	306 370	7	1 372 641	77.3
.	.	3	63 364	77.4
98	681 393	44	698 010	15	477 207	11	1 760 564	78
27	186 980	10	156 268	78.1
47	324 048	28	436 431	10	308 133	6	1 127 580	78.2
24	170 364	6	105 311	78.3
19	130 836	9	123 650	4	127 555	3	854 814	79
19	130 836	9	123 650	4	127 555	3	854 814	79.1
.	79.9
18	121 490	11	166 379	80
.	80.1
.	80.2
.	80.3
55	382 307	42	665 239	81
.	81.1
33	231 452	33	537 689	81.2
22	150 856	81.3
87	624 917	36	572 796	15	545 034	9	1 294 930	82
.	82.1
4	37 693	4	77 003	82.2
.	.	12	190 330	3	106 633	.	.	82.3
65	455 121	20	305 463	12	438 401	.	.	82.9
24	162 981	14	231 613	6	199 598	5	407 985	P
24	162 981	14	231 613	6	199 598	5	407 985	85
.	85.1
.	85.2
4	26 517	85.3
4	24 679	85.4
16	111 785	7	116 637	85.5
.	85.6
105	766 512	61	960 471	39	1 358 472	61	14 909 646	Q
62	441 767	39	621 265	25	866 705	41	10 900 565	86
23	165 493	23	394 701	20	708 039	36	10 555 164	86.1
22	159 044	86.2

Noch: **Tabelle 3b. Steuerpflichtige sowie Lieferungen und Leistungen von 2 Millionen Euro und mehr in Bayern 2017**

- Lieferungen und Leistungen

Gewerbe- kennzahl	Wirtschaftszweig	Steuer- pflichtige	Lieferungen und Leistungen	darunter	
				2 Mill. - 5 Mill.	
		Anzahl	1 000 EUR	Anzahl	1 000 EUR
86.9	Gesundheitswesen a.n.g.	4 465	1 450 115	56	165 587
87	Heime (ohne Erholungs- und Ferienheime)	223	3 809 634	25	88 226
87.1	Pflegeheime	121	2 303 650	13	46 208
87.2	Stationäre Einrichtungen zur psychosozialen Betreuung, Suchtbekämpfung u.ä.
87.3	Altenheime; Alten- und Behindertenwohnheime	78	1 440 015	7	22 662
87.9	Sonstige Heime (ohne Erholungs- und Ferienheime)
88	Sozialwesen (ohne Heime)	699	1 720 866	36	114 783
88.1	Soziale Betreuung älterer Menschen und Behinderter	204	71 493	.	.
88.9	Sonstiges Sozialwesen (ohne Heime)	495	1 649 374	.	.
R	Kunst, Unterhaltung und Erholung	19 036	7 438 505	208	622 645
90	Kreative, künstlerische und unterhaltende Tätigkeiten	10 591	1 434 389	41	122 787
91	Bibliotheken, Archive, Museen, botanische und zoologische Gärten	113	138 694	6	17 533
92	Spiel-, Wett- und Lotteriewesen	1 234	2 486 511	47	135 598
93	Erbringung von Dienstleistungen des Sports, der Unterhaltung und der Erholung	7 098	3 378 911	114	346 726
93.1	Erbringung von Dienstleistungen des Sports	4 744	2 374 736	62	186 240
93.2	Erbringung von sonstigen Dienstleistungen der Unterhaltung und der Erholung	2 354	1 004 176	52	160 486
S	Erbringung von sonstigen Dienstleistungen	43 196	12 813 214	566	1 750 601
94	Interessenvertretungen sowie kirchliche und sonstige religiöse Vereinigungen (ohne Sozialwesen und Sport)	1 819	2 924 236	60	183 468
94.1	Wirtschafts- und Arbeitgeberverbände, Berufsorganisationen	231	271 663	10	29 488
94.2	Arbeitnehmervereinigungen	-	-	-	-
94.9	Kirchliche Vereinigungen, politische Parteien sowie sonstige Interessenvertretungen und Vereinigungen a.n.g.	1 588	2 652 573	50	153 980
95	Reparatur von DV-Geräten und Gebrauchsgütern	1 621	504 707	20	67 556
95.1	Reparatur von DV- und Telekommunikationsgeräten	218	121 654	7	24 289
95.2	Reparatur von Gebrauchsgütern	1 403	383 053	13	43 268
96	Erbringung von sonstigen überwiegend persönlichen Dienstleistungen	39 756	9 384 270	486	1 499 577

nach Umsatzgrößenklassen und Gliederung nach Wirtschaftszweiggruppen

ohne Umsatzsteuer -

von ... bis unter ... EUR								Gewerbe- kenn- zahl
5 Mill. - 10 Mill.		10 Mill. - 25 Mill.		25 Mill. - 50 Mill.		50 Mill. und mehr		
Anzahl	1 000 EUR	Anzahl	1 000 EUR	Anzahl	1 000 EUR	Anzahl	1 000 EUR	
17	117 230	86.9
32	236 969	16	244 187	9	305 647	12	2 898 435	87
18	140 223	9	1 662 875	87.1
-	-	-	-	-	-	-	-	87.2
14	96 746	3	1 235 560	87.3
-	-	3	44 364	-	-	-	-	87.9
11	87 776	6	95 019	5	186 120	8	1 110 645	88
.	.	-	-	-	-	-	-	88.1
.	.	6	95 019	5	186 120	8	1 110 645	88.9
63	420 006	32	482 676	10	338 377	11	2 921 572	R
15	94 802	90
.	.	.	.	-	-	-	-	91
.	.	4	51 742	92
31	215 707	20	313 800	6	226 933	5	933 812	93
15	102 902	13	212 016	93.1
16	112 805	7	101 784	93.2
151	1 033 425	61	888 060	11	383 940	12	2 168 700	S
24	168 203	9	1 845 812	94
6	41 161	94.1
-	-	-	-	-	-	-	-	94.2
18	127 043	.	.	4	159 677	.	.	94.9
7	54 033	-	-	95
.	.	-	-	.	.	-	-	95.1
.	.	.	.	-	-	-	-	95.2
120	811 189	42	584 749	5	167 040	3	322 888	96

Tabelle 4. Steuerpflichtige sowie Lieferungen und Leistungen

- Lieferungen und Leistungen

Gewerbe- kennzahl	Wirtschaftliche Gliederung	Steuer- pflichtige	Lieferungen und Leistungen
		Anzahl	1 000 EUR
A - S	Summe aller Wirtschaftszweige	610 746	1 092 898 085
A	Land- und Forstwirtschaft, Fischerei	21 882	6 463 627
01	Landwirtschaft, Jagd und damit verbundene Tätigkeiten	20 280	5 414 453
02	Forstwirtschaft und Holzeinschlag	1 491	1 021 019
03	Fischerei und Aquakultur	111	28 154
B	Bergbau und Gewinnung von Steinen und Erden	508	1 941 372
05	Kohlenbergbau	-	-
06	Gewinnung von Erdöl und Erdgas	-	-
07	Erzbergbau	-	-
08	Gewinnung von Steinen und Erden, sonstiger Bergbau	508	1 941 372
09	Erbringung von Dienstleistungen für den Bergbau und für die Gewinnung von Steinen und Erden	-	-
C	Verarbeitendes Gewerbe	41 888	436 878 805
10	Herstellung von Nahrungs- und Futtermitteln	5 950	31 860 007
11	Getränkeherstellung	861	4 719 765
12	Tabakverarbeitung
13	Herstellung von Textilien	840	4 010 664
14	Herstellung von Bekleidung	866	3 395 749
15	Herstellung von Leder, Lederwaren und Schuhen
16	Herstellung von Holz-, Flecht-, Korb- und Korkwaren (ohne Möbel)	2 891	6 244 083
17	Herstellung von Papier, Pappe und Waren daraus	373	7 318 270
18	Herstellung von Druckerzeugnissen; Vervielfältigung von bespielten Ton-, Bild- und Datenträgern	2 116	5 684 717
19	Kokerei und Mineralölverarbeitung	12	10 980 535
20	Herstellung von chemischen Erzeugnissen	742	13 732 205
21	Herstellung von pharmazeutischen Erzeugnissen	189	9 140 898
22	Herstellung von Gummi- und Kunststoffwaren	1 263	18 468 236
23	Herstellung von Glas und Glaswaren, Keramik, Verarbeitung von Steinen und Erden	2 227	10 847 759
24	Metallerzeugung und -bearbeitung	564	5 477 386
25	Herstellung von Metallerzeugnissen	6 798	20 654 297
26	Herstellung von DV-Geräten, elektronischen und optischen Erzeugnissen	2 111	60 565 771
27	Herstellung von elektrischen Ausrüstungen	1 319	15 660 633
28	Maschinenbau	3 248	49 523 142
29	Herstellung von Kraftwagen und Kraftwagenteilen	597	89 066 342
30	Sonstiger Fahrzeugbau	207	44 513 376
31	Herstellung von Möbeln	2 597	4 908 248
32	Herstellung von sonstigen Waren	4 138	8 619 655
33	Reparatur und Installation von Maschinen und Ausrüstungen	1 680	1 986 013
D	Energieversorgung	28 102	41 132 233
35	Energieversorgung	28 102	41 132 233
E	Wasserversorgung; Abwasser- und Abfallentsorgung, Beseitigung von Umweltverschmutzungen	2 533	6 297 276
36	Wasserversorgung	1 462	1 495 474
37	Abwasserentsorgung	138	178 225
38	Sammlung, Behandlung und Beseitigung von Abfällen; Rückgewinnung	851	4 418 231
39	Beseitigung von Umweltverschmutzungen und sonstige Entsorgung	82	205 345

in Bayern 2017 nach Rechtsformen und Wirtschaftsabteilungen

ohne Umsatzsteuer -

davon Steuerpflichtige und deren Lieferungen und Leistungen mit der Rechtsform								Gewerbe- kennzahl
Einzelunternehmen		Personengesellschaften		Kapitalgesellschaften		Sonstige Rechtsformen		
Anzahl	1 000 EUR	Anzahl	1 000 EUR	Anzahl	1 000 EUR	Anzahl	1 000 EUR	
411 569	118 076 048	82 308	269 252 445	101 217	647 998 574	15 652	57 571 018	A - S
17 783	3 426 523	3 675	1 624 197	247	758 400	177	654 507	A
16 579	3 116 917	3 450	1 515 497	174	642 329	77	139 710	01
1 124	292 112	203	99 738	70	114 789	94	514 381	02
80	17 494	22	8 962	3	1 282	6	416	03
.	.	203	1 006 059	166	765 556	.	.	B
.	05
.	06
.	07
.	.	203	1 006 059	166	765 556	.	.	08
.	09
22 230	11 934 343	5 952	89 869 408	12 625	326 176 308	1 081	8 898 746	C
4 147	2 918 357	816	13 302 991	834	12 750 761	153	2 887 898	10
340	301 810	286	2 204 315	150	2 012 628	85	201 012	11
.	12
441	111 761	120	1 251 089	261	2 608 633	18	39 181	13
.	14
.	15
2 054	879 084	433	2 174 903	375	3 094 451	29	95 644	16
122	169 260	79	2 711 453	140	4 130 333	32	307 223	17
1 071	313 088	279	1 553 130	744	3 801 928	22	16 571	18
.	19
182	91 218	116	4 450 203	402	9 012 446	42	178 338	20
.	.	.	.	131	5 702 798	.	.	21
327	686 588	279	7 744 815	604	9 735 094	53	301 739	22
1 184	508 517	456	5 392 311	558	4 555 796	29	391 136	23
237	100 013	87	1 892 729	182	3 016 350	58	468 295	24
3 896	2 046 274	905	6 997 879	1 824	10 941 001	173	669 144	25
531	314 660	217	8 836 584	1 324	51 221 113	39	193 414	26
364	246 053	163	3 516 825	745	11 137 424	47	760 331	27
930	1 127 813	526	8 931 262	1 644	38 317 164	148	1 146 903	28
196	134 808	102	5 836 915	250	82 480 868	49	613 751	29
63	34 051	.	.	96	41 586 948	.	.	30
1 930	612 528	262	2 071 224	391	2 186 221	14	38 276	31
2 405	676 773	457	2 820 445	1 239	4 946 557	37	175 880	32
1 043	382 111	159	269 251	458	1 221 324	20	113 327	33
18 716	2 038 462	7 967	5 055 541	966	31 898 835	453	2 139 394	D
18 716	2 038 462	7 967	5 055 541	966	31 898 835	453	2 139 394	35
394	452 216	219	1 207 217	446	2 858 207	1 474	1 779 636	E
20	3 388	11	15 783	24	43 106	1 407	1 433 197	36
.	.	14	26 392	43	48 236	.	.	37
268	407 776	180	1 126 164	345	2 611 136	58	273 156	38
.	.	14	38 878	34	155 729	.	.	39

Noch: **Tabelle 4. Steuerpflichtige sowie Lieferungen und Leistungen**

- Lieferungen und Leistungen

Gewerbe- kennzahl	Wirtschaftliche Gliederung	Steuer- pflichtige	Lieferungen und Leistungen
		Anzahl	1 000 EUR
F	Baugewerbe	62 706	60 847 311
41	Hochbau	5 294	19 777 345
42	Tiefbau	1 234	6 882 691
43	Vorbereitende Baustellenarbeiten, Bauinstallation und sonstiges Ausbaugewerbe	56 178	34 187 276
G	Handel; Instandhaltung und Reparatur von Kraftfahrzeugen	107 146	295 369 136
45	Handel mit Kraftfahrzeugen; Instandhaltung und Reparatur von Kraftfahrzeugen	20 165	43 133 265
46	Großhandel (ohne Handel mit Kraftfahrzeugen)	25 954	152 738 512
47	Einzelhandel (ohne Handel mit Kraftfahrzeugen)	61 027	99 497 360
H	Verkehr und Lagerei	17 860	27 707 339
49	Landverkehr und Transport in Rohrfernleitungen	12 203	8 605 752
50	Schifffahrt	146	338 062
51	Luftfahrt	104	247 507
52	Lagerei sowie Erbringung von sonstigen Dienstleistungen für den Verkehr	3 571	15 900 873
53	Post-, Kurier- und Expressdienste	1 836	2 615 146
I	Gastgewerbe	39 835	18 576 181
55	Beherbergung	10 590	7 649 448
56	Gastronomie	29 245	10 926 733
J	Information und Kommunikation	23 750	47 001 530
58	Verlagswesen	1 626	5 082 495
59	Herstellung, Verleih, Vertrieb von Filmen, Fernsehprogrammen; Kinos; Tonstudios und Verlegen von Musik	1 887	3 603 546
60	Rundfunkveranstalter	80	5 421 770
61	Telekommunikation	346	9 068 380
62	Erbringung von Dienstleistungen der Informationstechnologie	17 682	21 033 268
63	Informationsdienstleistungen	2 129	2 792 072
K	Erbringung von Finanz- und Versicherungsdienstleistungen	4 709	9 148 641
64	Erbringung von Finanzdienstleistungen	1 592	7 313 065
65	Versicherungen, Rückversicherungen und Pensionskassen (ohne Sozialversicherung)	32	793 440
66	Mit Finanz- und Versicherungsdienstleistungen verbundene Tätigkeiten	3 085	1 042 137
L	Grundstücks- und Wohnungswesen	58 876	25 498 307
68	Grundstücks- und Wohnungswesen	58 876	25 498 307
M	Erbringung von freiberuflichen, wissenschaftlichen und technischen Dienstleistungen	88 670	44 217 363
69	Rechts- und Steuerberatung, Wirtschaftsprüfung	20 760	8 959 037
70	Verwaltung und Führung von Unternehmen und Betrieben; Unternehmensberatung	19 709	11 099 641
71	Architektur- und Ingenieurbüros; technische, physikalische und chemische Untersuchung	24 236	13 495 096
72	Forschung und Entwicklung	1 497	1 675 420
73	Werbung und Marktforschung	5 328	5 252 371
74	Sonstige freiberufliche, wissenschaftliche und technische Tätigkeiten	15 046	3 151 970
75	Veterinärwesen	2 094	583 828
N	Erbringung von sonstigen wirtschaftlichen Dienstleistungen	32 447	28 249 477
77	Vermietung von beweglichen Sachen	5 256	10 274 358
78	Vermittlung und Überlassung von Arbeitskräften	1 425	4 777 714
79	Reisebüros, Reiseveranstalter und Erbringung sonstiger Reservierungsdienstleistungen	1 991	1 867 190
80	Wach- und Sicherheitsdienste sowie Detekteien	857	984 081
81	Gebäudebetreuung; Garten- und Landschaftsbau	14 483	5 158 877
82	Erbringung von wirtschaftlichen Dienstleistungen für Unternehmen und Privatpersonen a.n.g.	8 435	5 187 257

in Bayern 2017 nach Rechtsformen und Wirtschaftsabteilungen

ohne Umsatzsteuer -

davon Steuerpflichtige und deren Lieferungen und Leistungen mit der Rechtsform								Gewerbe- kennzahl
Einzelunternehmen		Personengesellschaften		Kapitalgesellschaften		Sonstige Rechtsformen		
Anzahl	1 000 EUR	Anzahl	1 000 EUR	Anzahl	1 000 EUR	Anzahl	1 000 EUR	
43 526	14 781 461	6 102	17 431 120	12 151	26 535 686	927	2 099 044	F
1 699	1 969 303	1 020	7 533 361	2 425	9 901 033	150	373 648	41
367	356 343	448	3 502 132	373	2 699 723	46	324 492	42
41 460	12 455 815	4 634	6 395 626	9 353	13 934 930	731	1 400 905	43
73 841	42 223 024	9 999	88 808 772	20 699	148 164 994	2 607	16 172 346	G
14 777	8 498 468	1 934	12 837 903	3 305	20 646 539	149	1 150 355	45
13 255	9 011 941	2 478	38 371 515	8 726	91 302 522	1 495	14 052 534	46
45 809	24 712 615	5 587	37 599 354	8 668	36 215 933	963	969 458	47
12 732	4 476 621	1 675	8 433 775	3 092	13 868 745	361	928 199	H
9 503	3 291 626	1 012	2 049 276	1 393	3 041 703	295	223 148	49
49	27 263	61	137 994	30	117 663	6	55 142	50
43	5 883	17	33 916	33	201 286	11	6 422	51
1 550	850 595	508	5 902 947	1 470	8 504 721	43	642 609	52
1 587	301 254	77	309 642	166	2 003 372	6	878	53
30 554	7 536 136	4 378	3 403 094	3 757	6 011 170	1 146	1 625 782	I
7 572	2 320 959	1 751	1 653 413	1 185	3 287 814	82	387 262	55
22 982	5 215 177	2 627	1 749 680	2 572	2 723 356	1 064	1 238 520	56
12 543	1 664 073	1 704	17 523 396	9 271	25 318 126	232	2 495 935	J
525	130 055	284	2 508 826	746	2 347 822	71	95 793	58
.	.	256	449 155	751	2 043 972	.	.	59
.	60
.	61
10 024	1 228 995	908	3 507 496	6 654	14 968 241	96	1 328 535	62
.	.	187	205 772	920	2 391 740	.	.	63
1 754	233 706	612	1 040 664	1 952	4 614 251	391	3 260 019	K
67	36 963	308	805 394	870	3 461 274	347	3 009 434	64
-	-	65
1 687	196 744	66
29 489	5 472 959	23 376	12 738 939	5 443	6 533 681	568	752 728	L
29 489	5 472 959	23 376	12 738 939	5 443	6 533 681	568	752 728	68
64 203	9 936 718	7 665	10 106 398	16 483	22 605 670	319	1 568 577	M
15 934	3 042 776	3 088	3 716 223	1 714	1 909 673	24	290 364	69
11 023	1 385 765	1 052	1 743 737	7 553	7 779 080	81	191 059	70
18 317	3 329 086	2 040	2 029 319	3 800	7 773 227	79	363 464	71
853	120 043	116	186 941	492	701 805	36	666 630	72
3 277	484 233	442	1 487 863	1 553	3 254 256	56	26 019	73
12 939	1 182 402	715	785 181	74
1 860	392 412	212	157 135	75
22 227	4 940 478	3 237	6 407 337	6 581	15 773 987	402	1 127 676	N
3 156	1 592 679	1 194	3 767 022	831	4 002 387	75	912 270	77
366	206 116	108	306 394	931	4 222 052	20	43 153	78
1 089	215 417	.	.	666	1 477 031	.	.	79
516	163 726	.	.	269	627 035	.	.	80
11 917	2 134 054	815	915 701	1 717	2 101 064	34	8 058	81
5 183	628 486	862	1 063 129	2 167	3 344 418	223	151 225	82

Noch: **Tabelle 4. Steuerpflichtige sowie Lieferungen und Leistungen**

- Lieferungen und Leistungen

Gewerbe- kennzahl	Wirtschaftliche Gliederung	Steuer- pflichtige	Lieferungen und Leistungen
		Anzahl	1 000 EUR
O	Öffentliche Verwaltung, Verteidigung; Sozialversicherung	-	-
P	Erziehung und Unterricht	8 116	2 198 289
85	Erziehung und Unterricht	8 116	2 198 289
Q	Gesundheits- und Sozialwesen	9 486	21 119 478
86	Gesundheitswesen	8 564	15 588 978
87	Heime (ohne Erholungs- und Ferienheime)	223	3 809 634
88	Sozialwesen (ohne Heime)	699	1 720 866
R	Kunst, Unterhaltung und Erholung	19 036	7 438 505
90	Kreative, künstlerische und unterhaltende Tätigkeiten	10 591	1 434 389
91	Bibliotheken, Archive, Museen, botanische und zoologische Gärten	113	138 694
92	Spiel-, Wett- und Lotteriewesen	1 234	2 486 511
93	Erbringung von Dienstleistungen des Sports, der Unterhaltung und der Erholung	7 098	3 378 911
S	Erbringung von sonstigen Dienstleistungen	43 196	12 813 214
94	Interessenvertretungen sowie kirchliche und sonstige religiöse Vereinigungen (ohne Sozialwesen und Sport)	1 819	2 924 236
95	Reparatur von DV-Geräten und Gebrauchsgütern	1 621	504 707
96	Erbringung von sonstigen überwiegend persönlichen Dienstleistungen	39 756	9 384 270

in Bayern 2017 nach Rechtsformen und Wirtschaftsabteilungen

ohne Umsatzsteuer -

davon Steuerpflichtige und deren Lieferungen und Leistungen mit der Rechtsform								Gewerbe- kennzahl
Einzelunternehmen		Personengesellschaften		Kapitalgesellschaften		Sonstige Rechtsformen		
Anzahl	1 000 EUR	Anzahl	1 000 EUR	Anzahl	1 000 EUR	Anzahl	1 000 EUR	
-	-	-	-	-	-	-	-	O
.	.	450	260 689	810	715 854	.	.	P
.	.	450	260 689	810	715 854	.	.	85
6 892	1 616 527	1 176	2 466 937	962	8 208 075	456	8 827 939	Q
6 589	1 585 712	1 133	2 433 726	747	6 389 421	95	5 180 118	86
11	906	15	23 311	98	1 695 257	99	2 090 159	87
292	29 909	28	9 899	117	123 397	262	1 557 662	88
13 214	1 672 703	1 677	657 283	1 472	2 902 866	2 673	2 205 653	R
9 632	768 219	607	111 247	220	529 118	132	25 804	90
47	9 976	.	.	20	42 635	.	.	91
898	374 372	.	.	231	416 529	.	.	92
2 637	520 135	960	457 920	1 001	1 914 584	2 500	486 273	93
34 620	4 647 509	2 241	1 211 618	4 094	4 288 162	2 241	2 665 924	S
23	2 125	9	819	126	772 473	1 661	2 148 820	94
1 376	225 630	82	75 984	159	201 200	4	1 893	95
33 221	4 419 754	2 150	1 134 815	3 809	3 314 489	576	515 211	96

Tabelle 5. Steuerpflichtige und steuerfreie Lieferungen und Leistungen in Bayern 2017

- Lieferungen und Leistungen

Ge- werbe- kenn- zahl	Wirtschaftszweig	Steuer- pflichtige	Lieferungen und Leistungen	Steuerpflichtige Lieferungen und Leistungen			
				zu 19%		zu 7%	
				Anzahl	1 000 EUR	Anzahl	1 000 EUR
A - S	Summe aller Wirtschaftszweige	610 746	1 092 898 085	599 374	662 114 935	143 565	96 311 555
A	Land- und Forstwirtschaft, Fischerei	21 882	6 463 627	21 251	2 728 731	12 876	3 274 428
01	Landwirtschaft, Jagd und damit verbundene Tätigkeiten	20 280	5 414 453	19 671	1 880 728	12 240	3 186 883
02	Forstwirtschaft und Holzeinschlag	1 491	1 021 019	1 479	844 301	544	64 672
03	Fischerei und Aquakultur	111	28 154	101	3 702	92	22 873
B	Bergbau und Gewinnung von Steinen und Erden	508	1 941 372	507	1 697 356	42	1 569
05	Kohlenbergbau	-	-	-	-	-	-
06	Gewinnung von Erdöl und Erdgas	-	-	-	-	-	-
07	Erzbergbau	-	-	-	-	-	-
08	Gewinnung von Steinen und Erden, sonstiger Bergbau	508	1 941 372	507	1 697 356	42	1 569
09	Erbringung von Dienstleistungen für den Bergbau und für die Gewinnung von Steinen und Erden	-	-	-	-	-	-
C	Verarbeitendes Gewerbe	41 888	436 878 805	41 202	192 433 121	11 338	25 277 982
10	Herstellung von Nahrungs- und Futtermitteln	5 950	31 860 007	5 765	2 256 662	5 509	23 103 644
11	Getränkeherstellung	861	4 719 765	858	4 089 083	470	57 178
12	Tabakverarbeitung	-	-	-	-	-	-
13	Herstellung von Textilien	840	4 010 664	836	2 090 059	77	56 668
14	Herstellung von Bekleidung	866	3 395 749	864	2 382 651	65	7 335
15	Herstellung von Leder, Lederwaren und Schuhen	-	-	-	-	-	-
16	Herstellung von Holz-, Flecht-, Korb- und Korkwaren (ohne Möbel)	2 891	6 244 083	2 879	4 389 572	850	221 401
17	Herstellung von Papier, Pappe und Waren daraus	373	7 318 270	370	5 639 552	59	9 257
18	Herstellung von Druckerzeugnissen; Vervielfältigung von bespielten Ton-, Bild- und Datenträgern	2 116	5 684 717	2 112	3 996 987	791	536 392
19	Kokerei und Mineralölverarbeitung	12	10 980 535	12	9 887 390	-	-
20	Herstellung von chemischen Erzeugnissen	742	13 732 205	736	6 750 377	128	29 670
21	Herstellung von pharmazeutischen Erzeugnissen	189	9 140 898	184	7 199 808	74	238 042
22	Herstellung von Gummi- und Kunststoffwaren	1 263	18 468 236	1 255	11 039 135	75	6 585
23	Herstellung von Glas und Glaswaren, Keramik, Verarbeitung von Steinen und Erden	2 227	10 847 759	2 218	8 068 590	184	4 827
24	Metallerzeugung und -bearbeitung	564	5 477 386	556	3 109 626	29	1 586
25	Herstellung von Metallerzeugnissen	6 798	20 654 297	6 737	14 414 480	269	6 164
26	Herstellung von DV-Geräten, elektronischen und optischen Erzeugnissen	2 111	60 565 771	2 098	24 903 034	190	136 016
27	Herstellung von elektrischen Ausrüstungen	1 319	15 660 633	1 309	8 277 796	65	644
28	Maschinenbau	3 248	49 523 142	3 211	22 926 447	192	9 157
29	Herstellung von Kraftwagen und Kraftwagenteilen	597	89 066 342	592	25 630 467	40	14 543
30	Sonstiger Fahrzeugbau	207	44 513 376	203	6 570 979	20	9 452
31	Herstellung von Möbeln	2 597	4 908 248	2 593	4 078 052	135	3 543
32	Herstellung von sonstigen Waren	4 138	8 619 655	3 858	4 379 307	1 966	812 736
33	Reparatur und Installation von Maschinen und Ausrüstungen	1 680	1 986 013	1 658	1 611 653	73	2 119
D	Energieversorgung	28 102	41 132 233	28 066	25 692 082	3 271	1 609 674
35	Energieversorgung	28 102	41 132 233	28 066	25 692 082	3 271	1 609 674
E	Wasserversorgung; Abwasser- und Abfallentsorgung, Beseitigung von Umweltverschmutzungen	2 533	6 297 276	2 264	3 454 307	1 545	904 670
36	Wasserversorgung	1 462	1 495 474	1 205	562 471	-	-
37	Abwasserentsorgung	138	178 225	138	118 174	-	-

nach Steuersätzen, Vorsteuerabzug und Wirtschaftsabteilungen

ohne Umsatzsteuer -

Steuerpflichtige Lieferungen und Leistungen				Steuerpfl. Umsätze nach §13b für die der Leistungempf. die Steuer schuldet		Steuerfreie Lieferungen und Leistungen						Ge- werbe- kenn- zahl
zu anderen Steuersätzen		nach § 24 Abs. 1 UStG				zusammen		darunter				
Anzahl	1 000 EUR	Anzahl	1 000 EUR			Anzahl	1 000 EUR	Fälle	1 000 EUR	Fälle	1 000 EUR	
4 170	- 80 760	580	95 019	79 828	43 902 378	112 808	290 554 958	69 576	251 184 173	52 115	39 370 785	A - S
172	1 013	477	79 211	859	25 416	4 351	354 827	918	279 092	3 626	75 736	A
155	851	474	78 921	732	18 750	4 042	248 319	730	199 361	3 477	48 958	01
14	142	3	290	124	6 659	284	104 955	173	78 245	138	26 710	02
3	19	-	-	3	7	25	1 553	15	1 486	11	68	03
30	33	-	-	162	41 112	154	201 302	114	197 574	66	3 728	B
-	-	-	-	-	-	-	-	-	-	-	-	05
-	-	-	-	-	-	-	-	-	-	-	-	06
-	-	-	-	-	-	-	-	-	-	-	-	07
30	33	-	-	162	41 112	154	201 302	114	197 574	66	3 728	08
-	-	-	-	-	-	-	-	-	-	-	-	09
681	- 82 147	13	741	11 078	6 166 539	15 232	213 082 569	14 101	210 864 912	2 632	2 217 657	C
.	.	.	.	228	8 418	1 123	6 491 270	841	6 402 627	438	88 643	10
47	- 43	8	611	113	12 249	338	560 687	272	538 551	159	22 136	11
.	12
26	29	-	-	83	2 751	400	1 861 156	386	1 857 287	53	3 870	13
20	120	-	-	24	704	348	1 004 939	330	990 938	50	14 001	14
.	15
.	.	.	.	919	207 156	701	1 425 839	610	1 413 150	151	12 689	16
13	- 311	-	-	64	47 102	222	1 622 670	215	1 618 491	29	4 179	17
39	71	-	-	215	37 035	861	1 114 233	811	1 109 327	134	4 905	18
.	.	-	-	4	1 627	.	.	8	1 091 319	.	.	19
17	69	-	-	138	25 817	473	6 926 271	459	6 912 953	63	13 318	20
4	0	-	-	26	17 378	136	1 685 670	128	1 663 584	25	22 086	21
43	448	-	-	454	229 408	898	7 192 659	885	7 187 418	98	5 241	22
64	- 134	-	-	805	653 576	659	2 120 900	582	2 084 142	159	36 759	23
5	111	-	-	256	750 400	247	1 615 664	237	1 604 661	38	11 003	24
89	345	-	-	3 272	1 019 735	2 113	5 213 573	1 974	5 196 388	310	17 185	25
32	- 45 962	-	-	444	1 107 245	1 195	34 465 439	1 154	34 141 791	137	323 648	26
28	- 27	-	-	403	463 609	700	6 918 612	681	6 568 832	80	349 780	27
.	.	.	.	1 387	1 057 103	1 959	25 528 762	1 924	25 372 191	204	156 571	28
15	983	-	-	173	242 838	320	63 177 511	307	62 839 998	59	337 514	29
11	- 39 170	-	-	37	8 969	109	37 963 147	107	37 201 307	11	761 840	30
23	5	-	-	980	74 628	484	752 020	423	746 291	105	5 729	31
39	- 491	-	-	541	22 398	1 383	3 405 704	1 268	3 384 376	227	21 328	32
9	124	-	-	495	175 085	426	197 032	385	196 014	70	1 018	33
114	1 074	25	416	1 044	13 603 316	1 946	225 670	533	55 270	1 515	170 401	D
114	1 074	25	416	1 044	13 603 316	1 946	225 670	533	55 270	1 515	170 401	35
.	.	.	.	613	1 077 633	428	860 156	317	677 605	167	182 551	E
46	183	.	.	74	37 782	92	15 647	22	2 596	78	13 050	36
.	.	-	-	42	4 774	19	50 640	15	5 915	7	44 725	37

Noch: **Tabelle 5. Steuerpflichtige und steuerfreie Lieferungen und Leistungen in Bayern 2017**

- Lieferungen und Leistungen

Gewerbenummer	Wirtschaftszweig	Steuerpflichtige	Lieferungen und Leistungen	Steuerpflichtige Lieferungen und Leistungen			
				zu 19%		zu 7%	
				Anzahl	1 000 EUR	Anzahl	1 000 EUR
38	Sammlung, Behandlung und Beseitigung von Abfällen; Rückgewinnung	851	4 418 231	839	2 596 305	120	20 590
39	Beseitigung von Umweltverschmutzungen und sonstige Entsorgung	82	205 345	82	177 358	.	.
F	Baugewerbe	62 706	60 847 311	60 618	45 662 408	2 131	78 211
41	Hochbau	5 294	19 777 345	5 116	14 068 191	251	32 899
42	Tiefbau	1 234	6 882 691	1 162	4 904 334	43	1 643
43	Vorbereitende Baustellenarbeiten, Bauinstallation und sonstiges Ausbaugewerbe	56 178	34 187 276	54 340	26 689 883	1 837	43 669
G	Handel; Instandhaltung und Reparatur von Kraftfahrzeugen	107 146	295 369 136	105 340	211 271 659	32 156	46 657 313
45	Handel mit Kraftfahrzeugen; Instandhaltung und Reparatur von Kraftfahrzeugen	20 165	43 133 265	20 082	38 016 933	1 311	44 059
46	Großhandel (ohne Handel mit Kraftfahrzeugen)	25 954	152 738 512	25 207	101 240 337	6 290	24 616 019
47	Einzelhandel (ohne Handel mit Kraftfahrzeugen)	61 027	99 497 360	60 051	72 014 388	24 555	21 997 234
H	Verkehr und Lagerei	17 860	27 707 339	17 652	22 183 354	5 392	1 327 073
49	Landverkehr und Transport in Rohrfernleitungen	12 203	8 605 752	12 052	7 053 714	4 955	1 161 841
50	Schifffahrt	146	338 062	123	203 522	24	28 440
51	Luftfahrt	104	247 507	101	115 831	9	88
52	Lagerei sowie Erbringung von sonstigen Dienstleistungen für den Verkehr	3 571	15 900 873	3 547	12 281 517	289	130 942
53	Post-, Kurier- und Expressdienste	1 836	2 615 146	1 829	2 528 770	115	5 763
I	Gastgewerbe	39 835	18 576 181	39 058	11 524 992	33 861	6 712 758
55	Beherbergung	10 590	7 649 448	10 038	3 244 880	9 538	4 148 208
56	Gastronomie	29 245	10 926 733	29 020	8 280 112	24 323	2 564 550
J	Information und Kommunikation	23 750	47 001 530	23 528	39 144 283	3 072	4 722 586
58	Verlagswesen	1 626	5 082 495	1 553	2 850 990	928	1 882 240
59	Herstellung, Verleih, Vertrieb von Filmen, Fernseh- programmen; Kinos; Tonstudios und Verlegen von Musik	1 887	3 603 546	1 835	985 302	919	2 504 064
60	Rundfunkveranstalter	80	5 421 770	79	5 173 280	54	245 113
61	Telekommunikation	346	9 068 380	343	7 838 291	49	617
62	Erbringung von Dienstleistungen der Informationstechnologie	17 682	21 033 268	17 611	19 956 573	900	64 795
63	Informationsdienstleistungen	2 129	2 792 072	2 107	2 339 847	222	25 757
K	Erbringung von Finanz- und Versicherungsdienstleistungen	4 709	9 148 641	4 671	6 726 636	399	212 882
64	Erbringung von Finanzdienstleistungen	1 592	7 313 065	1 559	4 979 682	187	184 459
65	Versicherungen, Rückversicherungen und Pensionskassen (ohne Sozialversicherung)	32	793 440	32	758 637	10	11 618
66	Mit Finanz- und Versicherungsdienstleistungen verbundene Tätigkeiten	3 085	1 042 137	3 080	988 317	202	16 805
L	Grundstücks- und Wohnungswesen	58 876	25 498 307	58 030	17 000 601	3 505	455 655
68	Grundstücks- und Wohnungswesen	58 876	25 498 307	58 030	17 000 601	3 505	455 655
M	Erbringung von freiberuflichen, wissenschaftlichen und technischen Dienstleistungen	88 670	44 217 363	88 180	39 896 957	8 658	1 367 265
69	Rechts- und Steuerberatung, Wirtschaftsprüfung	20 760	8 959 037	20 750	8 863 729	1 488	9 634
70	Verwaltung und Führung von Unternehmen und Betrieben; Unternehmensberatung	19 709	11 099 641	19 603	9 953 736	1 496	138 480
71	Architektur- und Ingenieurbüros; technische, physikalische und chemische Untersuchung	24 236	13 495 096	24 149	12 255 397	880	44 344
72	Forschung und Entwicklung	1 497	1 675 420	1 478	790 027	170	504 471

nach Steuersätzen, Vorsteuerabzug und Wirtschaftsabteilungen

ohne Umsatzsteuer -

Steuerpflichtige Lieferungen und Leistungen				Steuerpfl. Umsätze nach §13b für die der Leistungempf. die Steuer schuldet		Steuerfreie Lieferungen und Leistungen						Ge- werbe- kenn- zahl
zu anderen Steuersätzen		nach § 24 Abs. 1 UStG				zusammen		darunter				
Anzahl	1 000 EUR	Anzahl	1 000 EUR			Anzahl	1 000 EUR	Fälle	1 000 EUR	Fälle	1 000 EUR	
27	304	-	-	468	1 013 990	298	787 043	266	663 061	75	123 982	38
.	.	-	-	29	21 087	19	6 827	14	6 033	7	794	39
.	.	.	.	38 461	11 552 180	5 550	3 559 464	3 242	898 803	2 625	2 660 660	F
69	- 4 655	-	-	2 644	2 993 828	1 184	2 687 082	262	153 435	994	2 533 647	41
22	- 684	-	-	780	1 864 875	159	112 523	112	82 415	70	30 107	42
.	.	.	.	35 037	6 693 478	4 207	759 859	2 868	662 953	1 561	96 905	43
847	6 566	10	19	10 390	5 409 262	34 162	32 024 318	29 798	29 399 518	7 849	2 624 800	G
.	.	.	.	2 952	113 432	7 547	4 957 798	6 450	4 845 501	2 523	112 297	45
.	.	.	.	3 339	4 720 902	10 533	22 156 627	9 897	20 352 472	1 445	1 804 155	46
233	903	5	14	4 099	574 927	16 082	4 909 893	13 451	4 201 545	3 881	708 348	47
.	.	.	.	1 362	794 299	3 082	3 402 352	2 405	3 257 776	1 010	144 576	H
41	39	1 615	227 282	1 174	150 551	613	76 731	49
.	55	106 078	50	105 164	6	914	50
.	.	.	.	8	2 151	31	129 437	23	127 027	11	2 410	51
51	67	-	-	460	627 550	1 188	2 860 798	1 037	2 807 651	301	53 147	52
7	138	-	-	53	1 717	193	78 758	121	67 383	79	11 375	53
63	89	29	2 053	331	110 578	3 139	225 711	968	41 375	2 340	184 335	I
32	14	15	1 570	109	97 673	1 745	157 103	511	19 417	1 346	137 686	55
31	76	14	483	222	12 905	1 394	68 608	457	21 958	994	46 650	56
.	.	.	.	1 176	586 569	3 995	2 546 728	3 145	1 320 511	1 150	1 226 217	J
49	16	-	-	102	29 448	663	319 801	598	303 597	151	16 205	58
.	.	.	.	72	12 232	361	101 952	272	92 739	118	9 213	59
10	- 16	-	-	7	163	24	3 229	14	3 088	11	141	60
6	899	-	-	54	407 440	68	821 132	41	147 215	31	673 916	61
50	408	-	-	815	130 333	2 540	881 158	1 995	705 649	697	175 509	62
.	.	.	.	126	6 952	339	419 456	225	68 222	142	351 234	63
33	- 2 290	-	-	163	1 976 876	484	234 537	290	97 236	202	137 301	K
18	390	-	-	64
4	- 2 753	-	-	65
11	73	-	-	81	12 218	166	24 724	166	24 724	-	-	66
171	513	3	70	1 781	1 144 309	12 741	6 897 159	1 481	201 913	11 625	6 695 245	L
171	513	3	70	1 781	1 144 309	12 741	6 897 159	1 481	201 913	11 625	6 695 245	68
.	.	.	.	2 676	404 391	9 996	2 553 097	5 140	1 624 274	5 361	928 823	M
835	4 948	-	-	286	9 110	1 813	71 617	511	27 453	1 361	44 164	69
.	.	.	.	638	89 485	2 668	917 786	1 149	256 726	1 676	661 061	70
96	- 9 742	-	-	883	208 062	2 185	997 034	1 349	873 541	938	123 494	71
.	.	.	.	80	14 018	361	366 903	276	341 705	110	25 198	72

Noch: **Tabelle 5. Steuerpflichtige und steuerfreie Lieferungen und Leistungen in Bayern 2017**

- Lieferungen und Leistungen

Ge- werbe- kenn- zahl	Wirtschaftszweig	Steuer- pflichtige	Lieferungen und Leistungen	Steuerpflichtige Lieferungen und Leistungen			
				zu 19%		zu 7%	
				Anzahl	1 000 EUR	Anzahl	1 000 EUR
73	Werbung und Marktforschung	5 328	5 252 371	5 317	5 092 902	612	86 060
74	Sonstige freiberufliche, wissenschaftliche und technische Tätigkeiten	15 046	3 151 970	14 793	2 400 478	2 368	544 295
75	Veterinärwesen	2 094	583 828	2 090	540 687	1 644	39 982
N	Erbringung von sonstigen wirtschaftlichen Dienstleistungen	32 447	28 249 477	32 151	24 717 180	3 682	846 418
77	Vermietung von beweglichen Sachen	5 256	10 274 358	5 229	9 131 858	505	534 184
78	Vermittlung und Überlassung von Arbeitskräften	1 425	4 777 714	1 418	4 731 783	78	5 504
79	Reisebüros, Reiseveranstalter und Erbringung sonstiger Reservierungsdienstleistungen	1 991	1 867 190	1 965	790 432	378	72 505
80	Wach- und Sicherheitsdienste sowie Detekteien	857	984 081	856	974 434	45	1 458
81	Gebäudebetreuung; Garten- und Landschaftsbau	14 483	5 158 877	14 295	4 610 879	1 870	137 030
82	Erbringung von wirtschaftlichen Dienstleistungen für Unternehmen und Privatpersonen a.n.g.	8 435	5 187 257	8 388	4 477 793	806	95 737
P	Erziehung und Unterricht	8 116	2 198 289	8 031	1 315 262	2 234	87 154
85	Erziehung und Unterricht	8 116	2 198 289	8 031	1 315 262	2 234	87 154
Q	Gesundheits- und Sozialwesen	9 486	21 119 478	8 469	2 060 358	3 841	978 922
86	Gesundheitswesen	8 564	15 588 978	7 620	1 851 513	3 379	418 414
87	Heime (ohne Erholungs- und Ferienheime)	223	3 809 634	208	80 122	176	333 461
88	Sozialwesen (ohne Heime)	699	1 720 866	641	128 722	286	227 048
R	Kunst, Unterhaltung und Erholung	19 036	7 438 505	17 416	4 527 994	10 606	1 110 115
90	Kreative, künstlerische und unterhaltende Tätigkeiten	10 591	1 434 389	9 067	702 261	6 188	636 203
91	Bibliotheken, Archive, Museen, botanische und zoologische Gärten	113	138 694	110	54 537	66	9 682
92	Spiel-, Wett- und Lotteriewesen	1 234	2 486 511	1 233	934 350	403	18 590
93	Erbringung von Dienstleistungen des Sports, der Unterhaltung und der Erholung	7 098	3 378 911	7 006	2 836 846	3 949	445 640
S	Erbringung von sonstigen Dienstleistungen	43 196	12 813 214	42 940	10 077 655	4 956	686 879
94	Interessenvertretungen sowie kirchliche und sonstige religiöse Vereinigungen (ohne Sozialwesen und Sport)	1 819	2 924 236	1 733	1 217 595	1 014	272 313
95	Reparatur von DV-Geräten und Gebrauchsgütern	1 621	504 707	1 618	480 832	129	7 227
96	Erbringung von sonstigen überwiegend persönlichen Dienstleistungen	39 756	9 384 270	39 589	8 379 227	3 813	407 339

nach Steuersätzen, Vorsteuerabzug und Wirtschaftsabteilungen

ohne Umsatzsteuer -

Steuerpflichtige Lieferungen und Leistungen				Steuerpfl. Umsätze nach §13b für die der Leistungsempf. die Steuer schuldet		Steuerfreie Lieferungen und Leistungen						Ge- werbe- kenn- zahl
zu anderen Steuersätzen		nach § 24 Abs. 1 UStG				zusammen		darunter				
Anzahl	1 000 EUR	Anzahl	1 000 EUR			Anzahl	1 000 EUR	Fälle	1 000 EUR	Fälle	1 000 EUR	
31	211	-	-	223	16 314	890	56 883	715	40 936	225	15 948	73
.	.	.	.	541	67 354	1 872	139 776	1 037	82 035	936	57 741	74
.	.	.	.	25	49	207	3 097	103	1 879	115	1 218	75
.	.	.	.	5 543	709 381	4 181	1 975 559	2 839	1 802 848	2 073	172 711	N
49	99	-	-	606	157 039	976	451 177	721	394 344	345	56 833	77
15	25	-	-	63	13 581	174	26 820	63	5 271	124	21 549	78
.	.	.	.	128	6 490	1 089	997 764	892	977 556	718	20 208	79
5	- 4	-	-	62	5 768	74	2 424	41	1 874	37	550	80
.	.	.	.	4 119	383 492	757	27 314	395	15 784	394	11 530	81
31	658	-	-	565	143 011	1 111	470 059	727	408 018	455	62 041	82
22	14	-	-	143	7 800	2 310	788 060	381	12 665	2 062	775 395	P
22	14	-	-	143	7 800	2 310	788 060	381	12 665	2 062	775 395	85
15	135	4	12 227	272	10 750	4 254	18 057 085	461	125 753	4 015	17 931 332	Q
.	.	.	.	209	5 566	3 949	13 305 915	384	76 152	3 742	13 229 763	86
.	109	3 390 440	34	11 141	97	3 379 299	87
.	196	1 360 730	43	38 460	176	1 322 270	88
.	.	.	.	687	57 646	2 369	1 742 475	904	39 657	1 598	1 702 818	R
9	22	-	-	418	10 059	1 353	85 845	497	8 028	917	77 817	90
.	.	-	-	.	.	41	74 421	24	1 455	23	72 966	91
.	143	1 516 403	39	1 723	114	1 514 681	92
.	.	.	.	244	30 377	832	65 806	344	28 450	544	37 355	93
106	305	7	167	3 087	224 319	4 434	1 823 889	2 539	287 389	2 199	1 536 500	S
16	87	4	118	38	2 251	344	1 431 873	115	34 811	271	1 397 062	94
7	- 1	-	-	200	6 197	238	10 452	169	9 673	89	779	95
83	219	3	49	2 849	215 870	3 852	381 565	2 255	242 906	1 839	138 659	96

Tabelle 6a. Steuerpflichtige, Lieferungen und Leistungen in Bayern 2017

- Lieferungen und Leistungen

Gde Schl. Nr.	Regionale Gliederung	Wirtschaftliche Gliederung (Gewerbekennzahl-Abschnitt)							
		Summe aller Wirtschaftszweige (A-S)		Land- und Forstwirtschaft, Fischerei (A)		Bergbau und Gewinnung von Steinen und Erden (B)		Verarbeitendes Gewerbe (C)	
		Steuerpflichtige	Lieferungen und Leistungen	Steuerpflichtige	Lieferungen und Leistungen	Steuerpflichtige	Lieferungen und Leistungen	Steuerpflichtige	Lieferungen und Leistungen
		Anzahl	1 000 EUR	Anzahl	1 000 EUR	Anzahl	1 000 EUR	Anzahl	1 000 EUR
	Bayern insgesamt	610 746	1 092 898 085	21 882	6 463 627	508	1 941 372	41 888	436 878 805
1	Oberbayern	257 420	591 793 466	5 876	1 576 483	186	559 013	14 781	257 250 041
161	Ingolstadt (Krfr.St)	4 328	18 820 798	54	16 420	-	-	162	3 719 568
162	München (Krfr.St)	87 296	309 733 123	156	120 494	7	4 650	3 463	144 062 216
163	Rosenheim (Krfr.St)	3 425	4 106 359	30	11 247	.	.	183	1 224 880
171	Altötting (Lkr)	4 517	7 809 099	152	79 731	9	13 865	285	4 601 041
172	Berchtesgadener Land (Lkr)	5 143	5 696 742	130	19 411	6	22 973	349	1 954 588
173	Bad Tölz-Wolfratshausen (Lkr)	7 938	4 790 235	276	42 733	9	5 377	668	1 537 969
174	Dachau (Lkr)	7 332	5 900 711	294	66 619	.	.	512	1 366 714
175	Ebersberg (Lkr)	7 431	10 144 026	301	94 154	5	11 326	479	3 252 028
176	Eichstätt (Lkr)	4 629	7 640 551	319	78 961	34	81 296	377	1 298 410
177	Erding (Lkr)	6 773	6 319 250	370	95 944	7	9 916	419	964 460
178	Freising (Lkr)	8 115	10 066 981	364	118 381	6	15 813	513	3 528 526
179	Fürstenfeldbruck (Lkr)	10 139	8 775 081	264	80 981	.	.	628	2 033 432
180	Garmisch-Partenkirchen (Lkr)	5 597	2 702 751	104	18 222	5	551	320	539 866
181	Landsberg am Lech (Lkr)	6 675	6 031 859	191	50 887	7	5 867	427	3 132 218
182	Miesbach (Lkr)	7 030	4 385 432	210	28 137	.	.	444	1 055 699
183	Mühlendorf a.Inn (Lkr)	5 438	5 483 818	377	55 724	12	10 509	420	2 004 999
184	München (Lkr)	24 960	122 611 757	355	84 310	13	204 674	1 361	61 464 933
185	Neuburg-Schrobenhausen (Lkr)	4 100	5 690 310	194	154 114	7	48 906	315	2 275 723
186	Pfaffenhofen a.d.Ilm (Lkr)	5 539	5 484 811	170	58 085	6	8 861	381	1 289 118
187	Rosenheim (Lkr)	15 327	14 821 845	609	123 372	22	31 203	1 303	5 423 183
188	Starnberg (Lkr)	9 988	9 502 488	160	42 733	6	28 700	561	4 058 184
189	Traunstein (Lkr)	9 124	9 869 667	478	74 874	9	31 935	722	4 486 200
190	Weilheim-Schongau (Lkr)	6 576	5 405 772	318	60 949	8	9 631	489	1 976 085
2	Niederbayern	56 578	60 276 549	3 216	856 336	77	345 963	4 389	23 474 870
261	Landshut (Krfr.St)	2 887	3 343 827	31	19 325	.	.	118	1 398 676
262	Passau (Krfr.St)	2 469	3 959 263	11	2 727	.	.	114	383 299
263	Straubing (Krfr.St)	2 038	3 020 137	30	5 195	.	.	147	1 138 943
271	Deggendorf (Lkr)	5 442	5 913 993	325	52 194	8	32 146	388	1 679 702
272	Freyung-Grafenau (Lkr)	3 485	3 639 811	122	27 496	.	.	364	1 688 050
273	Kelheim (Lkr)	5 252	7 976 242	428	66 455	8	5 036	379	5 131 038
274	Landshut (Lkr)	7 469	9 677 313	588	146 621	8	51 573	622	4 900 621
275	Passau (Lkr)	9 037	7 957 990	363	95 918	22	189 680	754	2 562 514
276	Regen (Lkr)	3 592	2 389 808	137	27 475	5	6 961	312	701 868
277	Rottal-Inn (Lkr)	6 416	5 930 586	399	86 002	4	1 283	512	1 846 695
278	Straubing-Bogen (Lkr)	4 341	3 652 708	446	252 867	6	6 569	383	1 177 976
279	Dingolfing-Landau (Lkr)	4 150	2 814 871	336	74 060	9	31 182	296	865 488

nach Wirtschaftsabschnitten (A-S, A, B, C, D, E, F, G, 47, H) sowie kreisfreien Städten und Landkreisen

ohne Umsatzsteuer -

Wirtschaftliche Gliederung (Gewerbekennzahl-Abschnitt)												Gde Schl. Nr.
Energieversorgung (D)		Wasserversorgung; Abw., Abf.ents., Bes. v. Umweltv. (E)		Baugewerbe (F)		Handel; Instandhaltung und Reparatur von Kfz (G)				Verkehr und Lagerei (H)		
						insgesamt		darunter				
Steuer- pflich- tige	Lieferungen und Leistungen	Steuer- pflich- tige	Lieferungen und Leistungen	Steuer- pflich- tige	Lieferungen und Leistungen	Steuer- pflich- tige	Lieferungen und Leistungen	Steuer- pflich- tige	Lieferungen und Leistungen	Steuer- pflich- tige	Lieferungen und Leistungen	
Anzahl	1 000 EUR	Anzahl	1 000 EUR	Anzahl	1 000 EUR	Anzahl	1 000 EUR	Anzahl	1 000 EUR	Anzahl	1 000 EUR	
28 102	41 132 233	2 533	6 297 276	62 706	60 847 311	107 146	295 369 136	61 027	99 497 360	17 860	27 707 339	
7 070	15 715 540	713	2 013 389	24 483	22 121 228	40 809	147 481 047	23 240	41 424 889	7 492	9 685 550	1
86	126 587	16	363 909	378	421 547	743	12 443 085	.	.	125	42 513	161
450	12 338 876	67	192 248	5 596	7 435 772	12 864	64 902 315	7 481	15 612 667	3 051	2 651 899	162
.	.	.	.	310	409 375	654	933 368	425	339 245	83	148 942	163
571	125 767	29	34 210	525	504 509	813	991 777	505	527 004	92	98 125	171
.	.	26	31 578	532	411 348	1 131	1 906 457	669	440 112	141	154 263	172
164	129 322	30	43 931	1 084	619 363	1 190	1 174 178	716	488 319	150	90 963	173
356	41 622	23	85 336	913	650 848	1 204	2 348 074	605	644 004	260	224 963	174
192	30 573	29	96 129	787	672 549	1 085	4 142 955	598	422 485	178	180 216	175
357	77 942	.	.	555	503 644	770	4 419 525	440	321 183	97	96 734	176
434	242 993	32	77 353	853	537 181	1 118	2 289 451	597	664 651	338	981 987	177
369	190 413	25	105 751	947	591 711	1 348	1 811 820	768	662 497	391	2 128 002	178
191	148 898	32	34 433	1 204	714 680	1 693	3 831 282	931	895 684	313	144 126	179
108	108 364	22	16 319	624	236 319	904	739 053	628	361 831	137	57 444	180
385	66 230	41	60 656	775	394 769	1 129	1 319 018	655	484 836	110	83 097	181
140	64 155	25	27 854	830	409 608	1 090	1 313 203	665	478 926	143	106 840	182
388	214 364	27	9 784	753	563 961	1 015	1 778 380	541	307 215	147	111 475	183
453	690 590	63	282 062	1 888	2 104 120	3 550	28 582 297	1 776	3 526 385	632	1 029 208	184
314	74 676	18	151 579	633	1 108 740	773	1 013 008	.	.	104	98 933	185
366	55 990	17	87 872	708	551 684	1 025	1 928 163	540	505 134	182	453 827	186
570	216 691	63	84 961	2 030	1 084 735	2 664	3 767 380	1 495	1 069 679	351	436 029	187
132	36 265	15	37 232	734	725 807	1 322	1 814 544	743	514 113	160	207 578	188
589	198 757	35	42 216	1 009	892 532	1 601	2 507 998	935	757 416	182	104 958	189
308	45 587	37	58 936	815	576 426	1 123	1 523 716	662	658 158	125	53 428	190
6 054	1 443 401	231	395 739	6 638	7 412 838	10 843	15 774 931	6 276	5 213 994	1 472	1 460 518	2
.	.	-	-	240	141 864	517	667 475	340	235 396	84	28 704	261
72	117 060	.	.	178	780 022	509	1 518 306	311	353 726	83	54 064	262
.	.	8	14 569	152	94 285	416	1 122 435	254	240 983	63	84 704	263
565	121 923	31	71 439	689	1 242 446	1 073	1 650 862	632	466 932	136	123 553	271
300	50 962	.	.	490	431 388	761	960 445	478	484 316	104	83 521	272
499	96 619	18	38 675	668	498 103	930	1 291 136	528	408 109	126	199 649	273
823	174 836	26	42 328	998	941 041	1 317	2 144 689	673	724 678	209	223 953	274
950	124 826	39	105 594	1 081	720 907	1 868	2 621 401	1 089	750 098	233	200 263	275
264	37 996	24	19 734	467	395 869	733	624 823	448	205 620	92	128 462	276
1 065	207 142	27	66 061	773	1 312 389	1 167	1 356 317	665	561 612	130	97 539	277
590	109 383	22	23 204	521	564 797	790	1 037 992	433	331 272	125	93 826	278
770	151 654	12	4 002	381	289 728	762	779 049	425	411 254	87	142 281	279

Noch: **Tabelle 6a. Steuerpflichtige, Lieferungen und Leistungen in Bayern 2017**

- Lieferungen und Leistungen

Gde Schl. Nr.	Regionale Gliederung	Wirtschaftliche Gliederung (Gewerbekennzahl-Abschnitt)							
		Summe aller Wirtschaftszweige (A-S)		Land- und Forstwirtschaft, Fischerei (A)		Bergbau und Gewinnung von Steinen und Erden (B)		Verarbeitendes Gewerbe (C)	
		Steuerpflichtige	Lieferungen und Leistungen	Steuerpflichtige	Lieferungen und Leistungen	Steuerpflichtige	Lieferungen und Leistungen	Steuerpflichtige	Lieferungen und Leistungen
		Anzahl	1 000 EUR	Anzahl	1 000 EUR	Anzahl	1 000 EUR	Anzahl	1 000 EUR
3	Oberpfalz	44 373	75 210 929	2 475	1 188 934	38	359 587	3 599	21 876 945
361	Amberg (Krfr.St)	1 588	3 089 671	.	.	-	-	128	1 661 381
362	Regensburg (Krfr.St)	6 334	12 474 222	.	.	-	-	252	1 936 380
363	Weiden i.d.OPf. (Krfr.St)	1 787	3 514 809	20	3 782	.	.	129	626 446
371	Amberg-Sulzbach (Lkr)	3 820	4 067 074	254	69 568	9	241 998	343	898 801
372	Cham (Lkr)	5 703	6 934 407	329	67 014	.	.	573	2 997 864
373	Neumarkt i.d.OPf. (Lkr)	5 920	10 016 866	355	86 144	.	.	480	3 654 985
374	Neustadt a.d.Waldnaab (Lkr)	3 534	3 672 530	259	52 757	9	12 724	354	1 742 215
375	Regensburg (Lkr)	7 343	7 061 107	543	310 930	4	3 388	501	2 472 741
376	Schwandorf (Lkr)	5 494	20 168 609	336	88 368	7	21 750	520	3 221 137
377	Tirschenreuth (Lkr)	2 850	4 211 635	326	116 652	.	.	319	2 664 996
4	Oberfranken	40 546	63 091 212	1 963	505 006	42	132 254	3 697	26 348 781
461	Bamberg (Krfr.St)	3 224	5 251 629	19	9 176	-	-	185	2 122 958
462	Bayreuth (Krfr.St)	2 744	11 898 818	20	6 641	.	.	142	1 448 010
463	Coburg (Krfr.St)	1 633	4 798 146	15	8 519	-	-	117	3 269 226
464	Hof (Krfr.St)	1 673	2 152 700	24	6 114	-	-	112	619 858
471	Bamberg (Lkr)	5 379	5 349 000	283	69 192	8	22 923	486	1 612 378
472	Bayreuth (Lkr)	3 931	2 984 911	316	80 555	7	34 979	315	734 538
473	Coburg (Lkr)	3 045	4 379 709	187	52 696	10	48 344	350	2 501 519
474	Forchheim (Lkr)	4 464	2 868 119	203	49 850	4	3 217	344	789 780
475	Hof (Lkr)	3 574	7 374 386	281	71 785	.	.	411	4 282 414
476	Kronach (Lkr)	2 638	3 578 830	137	24 459	.	.	382	1 978 489
477	Kulmbach (Lkr)	2 950	3 810 369	176	43 109	.	.	274	2 116 528
478	Lichtenfels (Lkr)	2 583	3 826 587	124	31 182	.	.	230	1 521 982
479	Wunsiedel i.Fichtelgebirge (Lkr)	2 708	4 818 009	178	51 727	4	5 535	349	3 351 101
5	Mittelfranken	73 502	104 999 109	2 141	842 797	55	135 222	5 161	37 985 295
561	Ansbach (Krfr.St)	1 542	2 216 947	34	7 821	-	-	86	916 974
562	Erlangen (Krfr.St)	3 900	5 829 934	20	4 143	-	-	186	1 109 232
563	Fürth (Krfr.St)	4 982	9 615 796	29	15 162	-	-	250	2 250 851
564	Nürnberg (Krfr.St)	21 776	37 205 783	95	125 677	-	-	1 240	8 793 281
565	Schwabach (Krfr.St)	1 797	2 401 348	11	3 290	.	.	152	738 071
571	Ansbach (Lkr)	7 968	7 356 018	668	239 014	4	19 015	681	2 986 590
572	Erlangen-Höchstadt (Lkr)	4 934	14 704 674	130	89 291	-	-	408	11 184 368
573	Fürth (Lkr)	4 758	3 995 117	111	25 846	.	.	383	1 703 820
574	Nürnberger Land (Lkr)	7 366	9 059 514	151	34 436	6	9 008	559	4 090 441
575	Neustadt a.d.Aisch-Bad Windsheim (Lkr)	4 667	3 719 979	385	109 741	.	.	402	1 203 014
576	Roth (Lkr)	5 601	5 094 005	183	98 513	.	.	494	1 737 936
577	Weißenburg-Gunzenhausen (Lkr)	4 211	3 799 993	324	89 863	37	95 315	320	1 270 717

nach Wirtschaftsabschnitten (A-S, A, B, C, D, E, F, G, 47, H) sowie kreisfreien Städten und Landkreisen

ohne Umsatzsteuer -

Wirtschaftliche Gliederung (Gewerbekennzahl-Abschnitt)												Gde Schl. Nr.
Energieversorgung (D)		Wasserversorgung; Abw., Abf.ents., Bes. v. Umweltv. (E)		Baugewerbe (F)		Handel; Instandhaltung und Reparatur von Kfz (G)				Verkehr und Lagerei (H)		
						insgesamt		darunter				
Steuer- pflich- tige	Lieferungen und Leistungen	Steuer- pflich- tige	Lieferungen und Leistungen	Steuer- pflich- tige	Lieferungen und Leistungen	Steuer- pflich- tige	Lieferungen und Leistungen	Steuer- pflich- tige	Lieferungen und Leistungen	Steuer- pflich- tige	Lieferungen und Leistungen	
Anzahl	1 000 EUR	Anzahl	1 000 EUR	Anzahl	1 000 EUR	Anzahl	1 000 EUR	Anzahl	1 000 EUR	Anzahl	1 000 EUR	
2 919	3 809 857	275	612 529	5 011	7 296 816	8 511	28 443 504	4 857	18 576 276	1 348	1 872 516	3
.	.	5	6 376	151	276 725	334	701 653	218	216 328	44	33 768	361
.	.	8	73 595	327	332 813	1 106	2 427 457	.	.	203	471 838	362
.	.	.	.	139	174 320	362	2 051 770	241	209 683	35	40 565	363
320	39 888	42	22 897	512	394 781	716	1 819 444	376	1 301 787	135	179 526	371
568	104 373	38	46 634	823	1 270 528	1 194	1 525 574	672	655 588	179	137 396	372
388	72 137	33	30 767	847	2 791 194	1 104	1 830 809	572	413 354	140	148 620	373
265	43 810	.	.	399	373 551	700	810 645	367	276 645	110	98 131	374
423	136 101	36	57 984	880	677 742	1 354	1 757 817	746	459 467	257	459 852	375
493	86 448	41	166 035	604	588 613	1 070	14 955 466	.	.	182	217 578	376
209	34 684	23	18 884	329	416 549	571	562 871	317	221 904	63	85 240	377
1 646	7 908 946	247	283 100	4 286	3 858 917	7 960	14 196 580	4 685	6 276 037	1 106	1 566 423	4
52	185 406	.	.	179	167 201	629	1 129 602	407	342 276	91	205 021	461
76	6 851 186	6	12 747	193	746 290	529	1 200 954	339	506 196	64	100 323	462
.	.	5	7 531	95	83 460	370	678 826	246	165 452	28	36 620	463
.	.	.	.	114	76 478	407	755 490	245	173 021	44	216 544	464
265	27 258	34	24 367	751	487 692	940	1 991 420	530	1 104 121	162	196 958	471
229	41 917	30	17 555	514	269 968	780	1 335 401	443	877 863	119	87 506	472
160	67 735	17	24 637	316	243 823	627	918 318	343	545 371	84	133 753	473
188	206 382	28	18 051	555	373 557	730	685 166	411	347 654	100	62 165	474
130	84 741	35	51 229	443	282 964	741	1 993 031	425	621 347	118	209 991	475
75	9 297	28	55 188	260	208 966	560	825 694	338	318 380	81	134 178	476
187	69 580	30	12 770	348	327 562	542	612 475	275	231 180	77	79 406	477
154	17 957	12	24 441	258	416 781	555	1 323 486	350	785 888	70	75 044	478
88	107 085	17	33 900	260	174 176	550	746 716	333	257 286	68	28 914	479
3 182	4 795 197	303	1 083 901	7 382	6 299 035	13 554	28 657 540	7 410	10 549 666	2 625	2 596 693	5
.	.	.	.	115	84 441	309	618 021	192	252 708	54	32 078	561
.	.	5	15 420	223	420 027	610	962 338	400	395 588	107	40 586	562
.	.	11	83 421	447	272 282	954	5 178 106	507	3 906 628	265	104 485	563
.	.	28	376 375	1 959	1 923 267	4 007	9 939 496	2 219	2 310 514	1 102	1 362 674	564
40	63 638	.	.	170	115 541	362	997 918	216	760 967	47	19 144	565
1 076	200 344	.	.	942	885 944	1 424	1 618 175	768	550 282	174	189 508	571
144	74 679	26	18 619	460	277 655	916	2 041 894	534	498 055	123	151 624	572
138	56 213	15	90 660	608	365 394	926	1 029 301	450	284 706	171	60 810	573
136	192 062	33	52 660	820	549 923	1 439	2 536 287	735	489 873	205	187 340	574
635	102 663	46	83 647	503	443 986	754	1 165 411	413	355 682	95	109 875	575
280	83 736	38	135 535	679	656 887	1 098	1 391 663	533	407 768	171	230 408	576
412	115 982	32	102 688	456	303 688	755	1 178 930	443	336 896	111	108 161	577

Noch: **Tabelle 6a. Steuerpflichtige, Lieferungen und Leistungen in Bayern 2017**

- Lieferungen und Leistungen

Gde Schl. Nr.	Regionale Gliederung	Wirtschaftliche Gliederung (Gewerbekennzahl-Abschnitt)							
		Summe aller Wirtschaftszweige (A-S)		Land- und Forstwirtschaft, Fischerei (A)		Bergbau und Gewinnung von Steinen und Erden (B)		Verarbeitendes Gewerbe (C)	
		Steuerpflichtige	Lieferungen und Leistungen	Steuerpflichtige	Lieferungen und Leistungen	Steuerpflichtige	Lieferungen und Leistungen	Steuerpflichtige	Lieferungen und Leistungen
		Anzahl	1 000 EUR	Anzahl	1 000 EUR	Anzahl	1 000 EUR	Anzahl	1 000 EUR
6	Unterfranken	54 472	81 830 847	2 493	609 364	48	221 941	4 140	23 612 909
661	Aschaffenburg (Krfr.St)	3 771	8 342 580	13	3 356	-	-	199	1 767 978
662	Schweinfurt (Krfr.St)	1 948	4 962 290	.	.	-	-	118	2 028 596
663	Würzburg (Krfr.St)	5 547	10 756 377	34	19 919	-	-	241	1 702 923
671	Aschaffenburg (Lkr)	8 119	15 243 049	139	31 402	7	22 767	698	3 381 279
672	Bad Kissingen (Lkr)	4 008	3 601 306	184	42 880	.	.	354	1 076 535
673	Rhön-Grabfeld (Lkr)	2 967	4 705 249	229	44 240	.	.	286	1 096 974
674	Haßberge (Lkr)	3 193	3 392 655	225	57 245	5	8 773	298	1 713 710
675	Kitzingen (Lkr)	4 069	5 637 057	416	131 654	7	90 671	314	2 793 874
676	Miltenberg (Lkr)	5 779	6 574 636	175	54 311	4	16 824	516	3 031 281
677	Main-Spessart (Lkr)	5 034	5 163 091	245	63 358	7	20 798	470	2 443 588
678	Schweinfurt (Lkr)	3 730	4 178 063	264	1 192 325
679	Würzburg (Lkr)	6 307	9 274 494	547	108 366	14	45 316	382	1 383 846
7	Schwaben	83 855	115 695 973	3 718	884 705	62	187 392	6 121	46 329 965
761	Augsburg (Krfr.St)	10 344	22 383 073	30	13 277	.	.	508	6 607 266
762	Kaufbeuren (Krfr.St)	1 740	1 618 392	15	3 957	.	.	162	276 056
763	Kempton (Allgäu) (Krfr.St)	2 803	7 631 393	41	13 413	.	.	155	1 102 967
764	Memmingen (Krfr.St)	1 951	4 086 398	15	13 366	4	22 497	138	1 688 947
771	Aichach-Friedberg (Lkr)	6 717	6 435 925	439	119 155	5	6 976	495	2 854 208
772	Augsburg (Lkr)	10 642	12 936 086	458	109 848	8	9 679	822	6 745 339
773	Dillingen a.d.Donau (Lkr)	3 954	5 682 763	249	85 518	10	36 188	351	2 790 659
774	Günzburg (Lkr)	5 466	7 997 512	268	60 416	4	9 544	475	3 362 036
775	Neu-Ulm (Lkr)	6 447	8 960 980	106	31 197	.	.	512	3 725 472
776	Lindau (Bodensee) (Lkr)	4 205	4 844 217	280	37 070	-	-	306	2 743 574
777	Ostallgäu (Lkr)	7 450	9 371 782	414	70 820	7	11 041	601	4 555 234
778	Unterallgäu (Lkr)	7 112	7 844 856	323	92 426	4	2 833	570	3 833 309
779	Donau-Ries (Lkr)	5 890	8 942 408	503	155 467	9	41 258	473	3 491 215
780	Oberallgäu (Lkr)	9 134	6 960 190	577	78 774	6	42 984	553	2 553 685

nach Wirtschaftsabschnitten (A-S, A, B, C, D, E, F, G, 47, H) sowie kreisfreien Städten und Landkreisen

ohne Umsatzsteuer -

Wirtschaftliche Gliederung (Gewerbekennzahl-Abschnitt)												Gde Schl. Nr.
Energieversorgung (D)		Wasserversorgung; Abw., Abf.ents., Bes. v. Umweltv. (E)		Baugewerbe (F)		Handel; Instandhaltung und Reparatur von Kfz (G)				Verkehr und Lagerei (H)		
						insgesamt		darunter				
Steuer- pflich- tige	Lieferungen und Leistungen	Steuer- pflich- tige	Lieferungen und Leistungen	Steuer- pflich- tige	Lieferungen und Leistungen	Steuer- pflich- tige	Lieferungen und Leistungen	Steuer- pflich- tige	Lieferungen und Leistungen	Steuer- pflich- tige	Lieferungen und Leistungen	
Anzahl	1 000 EUR	Anzahl	1 000 EUR	Anzahl	1 000 EUR	Anzahl	1 000 EUR	Anzahl	1 000 EUR	Anzahl	1 000 EUR	
1 841	2 020 653	356	1 157 760	5 958	5 494 978	10 279	30 498 482	5 978	9 228 908	1 690	4 777 550	6
.	.	12	376 539	281	656 174	749	2 110 763	458	390 405	111	1 967 950	661
.	.	4	24 142	129	481 766	406	1 374 676	270	844 668	70	28 067	662
36	649 527	17	71 325	276	220 080	1 018	4 634 195	721	2 974 133	228	330 104	663
166	102 108	45	334 112	1 047	758 502	1 576	8 271 508	.	.	253	743 249	671
128	149 476	34	21 157	513	706 513	721	868 206	460	315 601	116	89 556	672
.	.	31	12 574	349	305 298	569	812 317	346	368 001	76	511 865	673
191	51 746	34	81 306	421	247 147	632	799 293	362	344 386	88	68 815	674
230	75 570	33	52 173	435	446 922	745	1 323 636	388	437 190	128	183 682	675
153	124 065	30	24 805	709	459 813	1 115	1 719 848	610	840 498	168	137 159	676
187	103 974	49	50 984	615	503 955	1 010	1 333 874	576	511 903	156	124 340	677
274	257 097	27	79 329	439	302 140	693	1 406 854	.	.	125	401 816	678
283	43 583	40	29 314	744	406 670	1 045	5 843 313	564	666 072	171	190 946	679
5 390	5 438 639	408	750 858	8 948	8 363 498	15 190	30 317 051	8 581	8 227 589	2 127	5 748 089	7
.	.	18	138 380	856	557 868	1 809	6 200 388	1 101	985 301	464	269 789	761
.	.	.	.	161	279 119	352	391 971	219	204 452	.	.	762
70	483 443	.	.	215	121 493	546	2 298 936	343	706 564	.	.	763
93	18 819	8	26 013	156	596 545	431	1 071 623	241	257 937	36	164 331	764
431	51 311	32	22 273	849	603 617	1 219	1 574 028	638	366 095	143	128 869	771
485	126 843	56	134 719	1 343	808 050	1 962	2 520 469	1 044	895 912	298	772 222	772
380	86 717	26	55 194	467	375 693	758	1 654 850	440	537 959	87	85 624	773
364	252 763	37	31 495	644	611 207	1 213	2 480 769	612	404 892	92	175 204	774
.	.	.	.	607	477 373	1 276	2 861 720	644	679 856	249	543 758	775
155	171 990	18	36 441	452	267 232	736	794 462	467	259 436	50	51 045	776
789	159 814	37	43 313	818	740 455	1 198	2 492 896	681	1 364 988	133	232 280	777
976	99 471	59	59 135	791	1 098 394	1 242	1 620 455	681	438 583	130	148 825	778
731	118 133	33	38 084	619	834 439	1 016	3 091 575	563	563 662	114	214 546	779
429	142 402	44	45 573	970	992 011	1 432	1 262 909	907	561 951	164	132 721	780

Tabelle 6b. Steuerpflichtige, Lieferungen und Leistungen in Bayern 2017

- Lieferungen und Leistungen

Gde Schl. Nr.	Regionale Gliederung	Wirtschaftliche Gliederung (Gewerbekennzahl-Abschnitt)							
		Gastgewerbe (I)		Information und Kommunikation (J)		Erbr. v. Finanz- u. Versicherungs-dienstleist. (K)		Grundstücks- und Wohnungswesen (L)	
		Steuerpflichtige	Lieferungen und Leistungen	Steuerpflichtige	Lieferungen und Leistungen	Steuerpflichtige	Lieferungen und Leistungen	Steuerpflichtige	Lieferungen und Leistungen
		Anzahl	1 000 EUR	Anzahl	1 000 EUR	Anzahl	1 000 EUR	Anzahl	1 000 EUR
	Bayern insgesamt	39 835	18 576 181	23 750	47 001 530	4 709	9 148 641	58 876	25 498 307
1	Oberbayern	14 116	10 332 149	13 972	37 605 684	2 426	6 428 390	24 703	14 340 676
161	Ingolstadt (Krfr.St)	359	160 798	167	401 071	29	43 570	599	214 445
162	München (Krfr.St)	4 238	6 147 863	6 654	24 392 245	1 012	4 760 706	6 577	5 937 228
163	Rosenheim (Krfr.St)	210	159 672	177	145 528	28	65 581	390	131 368
171	Altötting (Lkr)	275	85 830	106	63 820	27	225 972	431	92 682
172	Berchtesgadener Land (Lkr)	681	240 694	124	36 707	31	43 050	545	140 497
173	Bad Tölz-Wolfratshausen (Lkr)	495	164 452	285	75 957	50	53 548	774	178 128
174	Dachau (Lkr)	333	106 530	334	106 770	40	26 117	674	133 056
175	Ebersberg (Lkr)	332	290 566	423	252 565	70	54 143	734	262 013
176	Eichstätt (Lkr)	325	90 348	84	60 542	22	10 181	582	147 018
177	Erding (Lkr)	378	148 964	269	100 445	47	22 225	568	158 077
178	Freising (Lkr)	427	142 182	360	362 041	47	40 609	693	202 870
179	Fürstenfeldbruck (Lkr)	405	146 580	573	365 697	77	56 277	879	252 869
180	Garmisch-Partenkirchen (Lkr)	755	316 046	135	55 871	24	20 466	712	101 576
181	Landsberg am Lech (Lkr)	289	102 969	250	87 029	54	23 496	595	123 044
182	Miesbach (Lkr)	602	292 770	251	125 665	44	10 855	780	172 807
183	Mühlendorf a.Inn (Lkr)	273	58 363	141	43 253	32	13 839	494	117 841
184	München (Lkr)	868	694 677	1 870	9 798 182	448	759 272	3 486	4 407 661
185	Neuburg-Schrobenhausen (Lkr)	226	50 529	80	24 868	25	42 094	402	176 239
186	Pfaffenhofen a.d.Ilm (Lkr)	285	98 012	162	91 322	32	18 255	546	150 413
187	Rosenheim (Lkr)	815	313 863	564	304 093	79	38 927	1 504	508 529
188	Sarnberg (Lkr)	359	176 269	548	519 572	117	45 253	1 192	435 729
189	Traunstein (Lkr)	793	237 687	205	135 954	42	27 130	943	188 843
190	Weilheim-Schongau (Lkr)	393	106 487	210	56 489	49	26 824	603	107 743
2	Niederbayern	3 897	1 382 288	1 092	786 687	313	493 424	4 813	1 410 028
261	Landshut (Krfr.St)	207	91 672	105	65 184	25	7 962	351	92 914
262	Passau (Krfr.St)	222	125 512	103	270 577	27	173 186	285	121 000
263	Straubing (Krfr.St)	160	57 992	51	73 027	15	39 859	308	69 789
271	Deggendorf (Lkr)	327	169 855	115	74 512	33	41 547	457	170 241
272	Freyung-Grafenau (Lkr)	331	102 548	64	20 945	11	21 645	190	44 242
273	Kelheim (Lkr)	341	94 728	84	16 580	26	11 885	462	90 546
274	Landshut (Lkr)	322	70 146	184	74 182	40	29 511	629	211 760
275	Passau (Lkr)	708	284 067	157	101 854	61	60 420	706	191 570
276	Regen (Lkr)	472	159 874	46	14 887	11	10 126	253	55 618
277	Rottal-Inn (Lkr)	361	114 362	80	29 189	26	53 621	538	206 607
278	Straubing-Bogen (Lkr)	229	65 829	60	20 310	24	10 787	284	60 754
279	Dingolfing-Landau (Lkr)	217	45 703	43	25 441	14	32 877	350	94 987

nach Wirtschaftsabschnitten (I, J, K, L, M, N, P, Q, R, S) sowie kreisfreien Städten und Landkreisen

ohne Umsatzsteuer -

Wirtschaftliche Gliederung (Gewerbekennzahl-Abschnitt)												Gde Schl. Nr.
Erbr. v. freiberufl., wiss.u.techn.Dienstl. (M)		Erbr. v. sonst. wirtsch. Dienstleistungen (N)		Erziehung und Unterricht (P)		Gesundheits- und Sozialwesen (Q)		Kunst, Unterhaltung und Erholung (R)		Erbringung von sonstigen Dienstleistungen (S)		
Steuer- pflich- tige	Lieferungen und Leistungen	Steuer- pflich- tige	Lieferungen und Leistungen	Steuer- pflich- tige	Lieferungen und Leistungen	Steuer- pflich- tige	Lieferungen und Leistungen	Steuer- pflich- tige	Lieferungen und Leistungen	Steuer- pflich- tige	Lieferungen und Leistungen	
Anzahl	1 000 EUR	Anzahl	1 000 EUR	Anzahl	1 000 EUR	Anzahl	1 000 EUR	Anzahl	1 000 EUR	Anzahl	1 000 EUR	
88 670	44 217 363	32 447	28 249 477	8 116	2 198 289	9 486	21 119 478	19 036	7 438 505	43 196	12 813 214	
48 209	27 120 679	15 635	16 061 406	3 794	1 045 741	4 287	10 940 203	10 283	4 552 090	18 585	6 964 157	1
697	342 369	265	244 294	83	18 395	91	50 607	142	102 416	332	109 205	161
22 968	18 021 031	5 510	6 003 662	1 452	501 644	1 815	5 326 909	5 245	3 255 941	6 171	3 677 421	162
590	203 737	225	114 981	.	.	71	260 825	106	46 428	273	63 536	163
447	283 638	210	362 519	50	6 183	73	125 853	98	19 857	324	93 722	171
521	137 069	216	63 112	112	29 720	325	85 601	172
1 185	291 995	498	138 930	126	14 340	121	75 720	288	55 362	545	97 968	173
994	283 326	527	254 998	.	.	79	18 705	161	46 472	540	123 993	174
1 244	316 091	503	270 187	116	35 065	90	28 494	219	29 563	644	125 409	175
432	376 273	198	92 647	50	5 446	.	.	105	14 092	238	65 481	176
705	189 062	399	324 173	67	10 307	77	39 472	186	45 457	506	81 783	177
1 110	317 841	525	257 811	131	64 662	109	28 840	192	33 152	558	126 558	178
1 752	412 360	763	275 989	.	.	113	24 650	290	78 327	804	144 797	179
640	144 862	308	65 915	93	80 385	113	45 038	203	97 268	390	59 184	180
1 068	224 085	356	84 641	100	15 334	102	81 288	273	57 639	523	119 592	181
1 024	368 714	395	98 408	.	.	95	98 891	225	70 343	632	121 247	182
516	192 236	299	150 335	51	27 295	55	41 754	114	21 029	324	68 677	183
5 043	2 559 300	1 701	6 075 594	324	70 136	400	2 869 757	780	264 390	1 725	670 594	184
340	268 214	196	93 033	46	8 701	44	11 128	93	13 826	290	75 998	185
637	290 484	312	121 610	71	8 497	45	42 105	154	20 428	440	210 083	186
1 965	592 173	801	389 430	210	36 404	250	1 150 764	424	68 965	1 103	251 144	187
2 437	783 647	667	258 546	182	37 603	195	53 516	433	70 983	768	170 327	188
1 025	296 561	395	169 637	104	16 633	106	73 485	248	65 402	638	318 866	189
869	225 609	366	150 955	85	12 380	94	266 526	192	45 030	492	102 972	190
5 193	1 906 154	2 420	1 242 360	538	92 443	740	780 221	1 204	222 105	3 448	796 243	2
560	224 628	153	79 744	.	.	71	264 777	87	16 002	200	87 846	261
386	151 917	126	80 181	.	.	53	102 465	63	15 027	203	48 005	262
244	76 290	90	63 936	28	5 041	45	12 735	51	16 315	162	25 489	263
509	200 753	200	131 282	48	8 627	74	53 529	117	22 235	347	67 146	271
220	77 321	123	40 120	.	.	39	23 392	59	8 917	255	42 984	272
458	189 879	252	120 409	56	10 208	52	21 214	133	19 188	332	74 893	273
643	259 113	375	257 887	72	8 721	73	29 683	147	21 877	393	88 773	274
743	205 950	410	194 066	83	8 592	148	136 606	145	32 589	566	121 172	275
285	87 863	136	47 942	26	2 345	45	22 565	91	11 668	193	33 731	276
514	241 523	205	78 283	54	7 936	66	94 526	137	23 754	358	107 358	277
335	97 896	168	51 583	33	9 697	41	9 757	80	10 222	204	49 258	278
296	93 021	182	96 925	33	5 603	33	8 971	94	24 311	235	49 587	279

Noch: **Tabelle 6b. Steuerpflichtige, Lieferungen und Leistungen in Bayern 2017**

- Lieferungen und Leistungen

Gde Schl. Nr.	Regionale Gliederung	Wirtschaftliche Gliederung (Gewerbekennzahl-Abschnitt)							
		Gastgewerbe (I)		Information und Kommunikation (J)		Erbr. v. Finanz- u. Versicherungs-dienstleist. (K)		Grundstücks- und Wohnungswesen (L)	
		Steuerpflichtige	Lieferungen und Leistungen	Steuerpflichtige	Lieferungen und Leistungen	Steuerpflichtige	Lieferungen und Leistungen	Steuerpflichtige	Lieferungen und Leistungen
		Anzahl	1 000 EUR	Anzahl	1 000 EUR	Anzahl	1 000 EUR	Anzahl	1 000 EUR
3	Oberpfalz	3 047	906 951	1 126	861 780	310	337 211	3 845	1 552 041
361	Amberg (Krfr.St)	128	33 770	33	11 150	18	12 402	178	43 833
362	Regensburg (Krfr.St)	507	281 839	326	390 210	.	.	676	489 627
363	Weiden i.d.OPf. (Krfr.St)	141	43 253	46	14 745	13	69 230	293	109 989
371	Amberg-Sulzbach (Lkr)	269	60 013	86	50 570	28	10 669	245	59 344
372	Cham (Lkr)	426	138 669	70	65 373	22	41 316	380	141 225
373	Neumarkt i.d.OPf. (Lkr)	338	86 362	153	76 831	45	52 382	630	280 124
374	Neustadt a.d.Waldnaab (Lkr)	264	51 353	68	35 691	.	.	269	99 770
375	Regensburg (Lkr)	366	85 859	212	112 164	48	40 917	631	168 901
376	Schwandorf (Lkr)	390	89 204	85	68 675	30	32 642	404	124 374
377	Tirschenreuth (Lkr)	218	36 629	47	36 371	.	.	139	34 852
4	Oberfranken	3 414	887 580	972	874 473	253	234 498	3 306	974 039
461	Bamberg (Krfr.St)	296	158 308	135	359 009	.	.	415	180 519
462	Bayreuth (Krfr.St)	251	96 368	93	153 730	20	16 272	302	77 380
463	Coburg (Krfr.St)	142	36 105	42	28 974	.	.	199	59 040
464	Hof (Krfr.St)	167	37 633	33	57 575	.	.	178	42 877
471	Bamberg (Lkr)	392	99 175	123	37 720	25	3 696	419	119 768
472	Bayreuth (Lkr)	397	82 458	83	16 173	15	8 314	233	49 103
473	Coburg (Lkr)	184	40 214	61	20 167	20	4 790	189	52 697
474	Forchheim (Lkr)	363	70 123	136	43 558	24	20 810	403	98 408
475	Hof (Lkr)	303	70 796	57	80 129	15	2 403	191	49 955
476	Kronach (Lkr)	214	30 932	51	9 506	12	1 676	177	81 386
477	Kulmbach (Lkr)	224	49 776	66	46 639	24	18 406	237	67 124
478	Lichtenfels (Lkr)	223	61 275	44	13 210	25	8 038	210	64 094
479	Wunsiedel i.Fichtelgebirge (Lkr)	258	54 415	48	8 081	11	29 427	153	31 687
5	Mittelfranken	5 288	1 739 667	2 710	3 805 269	482	432 640	7 457	3 038 316
561	Ansbach (Krfr.St)	146	35 597	42	51 976	13	25 871	177	33 029
562	Erlangen (Krfr.St)	320	134 885	227	281 660	43	75 329	583	713 737
563	Fürth (Krfr.St)	356	99 208	236	122 385	24	26 232	.	.
564	Nürnberg (Krfr.St)	1 635	753 186	1 039	2 791 311	163	146 819	.	.
565	Schwabach (Krfr.St)	114	22 314	63	17 480	12	1 676	201	68 947
571	Ansbach (Lkr)	648	168 095	123	39 557	27	11 829	651	194 428
572	Erlangen-Höchstadt (Lkr)	311	74 947	213	192 666	45	14 696	559	141 981
573	Fürth (Lkr)	249	55 211	180	61 427	28	14 294	521	115 271
574	Nürnberger Land (Lkr)	431	142 463	286	80 182	60	46 372	853	231 764
575	Neustadt a.d.Aisch-Bad Windsheim (Lkr)	363	83 501	73	23 642	17	25 936	382	67 051
576	Roth (Lkr)	352	72 168	149	55 451	29	27 930	575	94 633
577	Weißenburg-Gunzenhausen (Lkr)	363	98 091	79	87 532	21	15 656	369	78 329

nach Wirtschaftsabschnitten (I, J, K, L, M, N, P, Q, R, S) sowie kreisfreien Städten und Landkreisen

ohne Umsatzsteuer -

Wirtschaftliche Gliederung (Gewerbekennzahl-Abschnitt)												Gde Schl. Nr.
Erbr. v. freiberufl., wiss.u.techn.Dienstl. (M)		Erbr. v. sonst. wirtsch. Dienstleistungen (N)		Erziehung und Unterricht (P)		Gesundheits- und Sozialwesen (Q)		Kunst, Unterhaltung und Erholung (R)		Erbringung von sonstigen Dienstleistungen (S)		
Steuer- pflich- tige	Lieferungen und Leistungen	Steuer- pflich- tige	Lieferungen und Leistungen	Steuer- pflich- tige	Lieferungen und Leistungen	Steuer- pflich- tige	Lieferungen und Leistungen	Steuer- pflich- tige	Lieferungen und Leistungen	Steuer- pflich- tige	Lieferungen und Leistungen	
Anzahl	1 000 EUR	Anzahl	1 000 EUR	Anzahl	1 000 EUR	Anzahl	1 000 EUR	Anzahl	1 000 EUR	Anzahl	1 000 EUR	
4 952	1 889 177	2 022	1 996 400	538	160 102	610	1 218 150	985	199 717	2 762	628 713	3
238	80 368	68	84 555	22	4 516	30	21 277	35	2 939	120	17 219	361
1 344	689 451	336	659 735	135	34 262	177	840 080	208	54 946	439	168 123	362
236	74 778	92	75 575	23	3 051	37	34 025	43	9 053	132	27 883	363
332	86 466	173	59 582	39	14 286	30	19 027	75	8 449	212	31 764	371
391	114 407	205	98 970	.	.	52	46 693	108	33 609	295	71 178	372
603	254 812	258	365 999	.	.	62	142 996	122	22 265	285	60 635	373
279	122 156	134	66 109	34	4 366	32	37 608	56	9 713	244	42 222	374
854	231 302	405	315 952	85	74 628	102	40 462	166	26 368	476	88 000	375
458	155 330	251	221 636	57	8 106	65	27 518	123	23 179	378	72 549	376
217	80 107	100	48 285	.	.	23	8 464	49	9 196	181	49 140	377
4 492	1 661 476	1 784	959 579	491	92 104	585	1 228 628	1 101	694 076	3 201	684 755	4
591	219 647	126	91 563	58	10 530	68	280 504	103	52 103	243	49 865	461
458	227 907	151	226 809	.	.	75	418 207	82	218 612	237	85 995	462
270	218 714	70	65 959	30	7 154	29	24 797	40	17 367	149	56 578	463
234	87 302	73	53 995	21	9 988	33	19 525	48	8 430	142	28 630	464
469	112 035	233	72 952	73	8 848	56	71 885	309	317 200	351	73 532	471
345	93 864	182	59 602	39	5 181	40	14 581	75	11 824	212	41 392	472
289	63 290	130	30 242	26	2 565	30	106 853	66	12 474	299	55 594	473
490	148 654	236	120 904	66	14 947	67	74 391	95	15 539	432	72 615	474
308	82 843	151	34 942	.	.	47	22 470	55	6 471	256	41 525	475
230	97 522	97	46 815	.	.	20	11 089	52	8 483	239	49 175	476
311	121 857	123	49 104	.	.	40	145 796	60	7 223	198	31 195	477
235	94 491	92	73 893	.	.	40	20 269	59	7 277	222	61 184	478
262	93 352	120	32 798	24	2 286	40	18 261	57	11 072	221	37 476	479
9 819	4 631 671	3 906	3 924 115	1 052	247 159	1 200	2 908 888	1 776	489 980	5 409	1 385 722	5
193	69 645	86	159 730	.	.	39	32 083	51	10 579	108	46 199	561
662	735 099	173	206 222	93	47 715	.	.	122	19 372	325	97 532	562
783	321 489	315	161 386	.	.	84	166 332	163	84 138	337	75 143	563
3 716	2 061 206	1 345	2 552 431	375	116 220	434	1 221 388	652	214 512	1 857	552 082	564
282	130 305	101	47 379	28	2 799	30	116 388	36	8 350	143	26 778	565
526	213 988	296	102 741	75	15 094	.	.	138	24 590	378	64 172	571
682	216 083	252	88 162	78	7 825	93	25 236	118	24 583	376	80 366	572
611	149 926	236	87 711	.	.	59	23 665	102	20 666	344	125 842	573
1 019	299 138	424	185 748	91	13 568	94	233 992	155	37 339	604	136 793	574
386	124 015	172	76 493	.	.	36	9 577	78	17 789	304	65 582	575
602	196 379	319	200 491	.	.	61	18 290	100	15 476	394	63 905	576
357	114 399	187	55 622	41	6 770	47	14 336	61	12 587	239	51 328	577

Noch: **Tabelle 6b. Steuerpflichtige, Lieferungen und Leistungen in Bayern 2017**

- Lieferungen und Leistungen

Gde Schl. Nr.	Regionale Gliederung	Wirtschaftliche Gliederung (Gewerbekennzahl-Abschnitt)							
		Gastgewerbe (I)		Information und Kommunikation (J)		Erbr. v. Finanz- u. Versicherungs- dienstleist. (K)		Grundstücks- und Wohnungswesen (L)	
		Steuer- pflich- tige	Lieferungen und Leistungen	Steuer- pflich- tige	Lieferungen und Leistungen	Steuer- pflich- tige	Lieferungen und Leistungen	Steuer- pflich- tige	Lieferungen und Leistungen
		Anzahl	1 000 EUR	Anzahl	1 000 EUR	Anzahl	1 000 EUR	Anzahl	1 000 EUR
6	Unterfranken	4 170	1 193 951	1 560	1 201 470	392	545 619	5 792	1 676 504
661	Aschaffenburg (Krfr.St)	279	84 824	135	226 647	29	30 899	579	180 974
662	Schweinfurt (Krfr.St)	225	70 471	50	23 767	.	.	265	101 059
663	Würzburg (Krfr.St)	386	279 128	276	293 845	61	52 245	693	420 649
671	Aschaffenburg (Lkr)	465	132 371	297	117 013	59	17 735	937	179 765
672	Bad Kissingen (Lkr)	572	100 340	48	15 768	.	.	338	98 430
673	Rhön-Grabfeld (Lkr)	275	64 314	64	34 588	22	13 836	241	52 827
674	Haßberge (Lkr)	286	46 430	61	23 398	16	13 359	220	44 622
675	Kitzingen (Lkr)	358	109 649	94	50 862	22	9 543	317	87 158
676	Miltenberg (Lkr)	404	95 816	167	62 536	40	21 724	701	146 322
677	Main-Spessart (Lkr)	338	77 339	97	34 876	22	9 546	539	107 519
678	Schweinfurt (Lkr)	280	42 955	70	109 794	25	20 455	339	69 430
679	Würzburg (Lkr)	302	90 314	201	208 376	57	13 007	623	187 749
7	Schwaben	5 903	2 133 595	2 318	1 866 168	533	676 859	8 960	2 506 703
761	Augsburg (Krfr.St)	728	297 171	516	557 696	81	358 192	940	468 766
762	Kaufbeuren (Krfr.St)	134	37 042	59	9 390	10	9 706	210	69 512
763	Kempton (Allgäu) (Krfr.St)	209	80 535	106	200 700	26	26 986	315	127 477
764	Memmingen (Krfr.St)	130	35 776	31	20 555	15	24 935	260	136 085
771	Aichach-Friedberg (Lkr)	271	94 134	239	251 817	44	18 116	630	141 995
772	Augsburg (Lkr)	435	118 421	321	138 756	81	26 536	1 161	287 647
773	Dillingen a.d.Donau (Lkr)	221	49 581	67	29 284	30	26 158	410	116 400
774	Günzburg (Lkr)	305	103 737	97	90 602	34	31 914	562	157 658
775	Neu-Ulm (Lkr)	368	107 128	209	133 303	52	60 419	849	250 891
776	Lindau (Bodensee) (Lkr)	375	163 067	96	56 715	18	11 423	521	112 989
777	Ostallgäu (Lkr)	646	276 842	158	32 428	40	28 650	717	147 585
778	Unterallgäu (Lkr)	401	133 667	114	79 931	35	10 227	718	164 405
779	Donau-Ries (Lkr)	346	97 488	109	73 847	28	27 302	606	116 269
780	Oberallgäu (Lkr)	1 334	539 006	196	191 143	39	16 293	1 061	209 023

nach Wirtschaftsabschnitten (I, J, K, L, M, N, P, Q, R, S) sowie kreisfreien Städten und Landkreisen

ohne Umsatzsteuer -

Wirtschaftliche Gliederung (Gewerbekennzahl-Abschnitt)												Gde Schl. Nr.
Erbr. v. freiberufl., wiss.u.techn.Dienstl. (M)		Erbr. v. sonst. wirtsch. Dienstleistungen (N)		Erziehung und Unterricht (P)		Gesundheits- und Sozialwesen (Q)		Kunst, Unterhaltung und Erholung (R)		Erbringung von sonstigen Dienstleistungen (S)		
Steuer- pflich- tige	Lieferungen und Leistungen	Steuer- pflich- tige	Lieferungen und Leistungen	Steuer- pflich- tige	Lieferungen und Leistungen	Steuer- pflich- tige	Lieferungen und Leistungen	Steuer- pflich- tige	Lieferungen und Leistungen	Steuer- pflich- tige	Lieferungen und Leistungen	
Anzahl	1 000 EUR	Anzahl	1 000 EUR	Anzahl	1 000 EUR	Anzahl	1 000 EUR	Anzahl	1 000 EUR	Anzahl	1 000 EUR	
6 307	2 932 686	2 644	1 467 774	659	290 252	858	2 640 263	1 472	533 469	3 813	955 219	6
585	328 831	207	298 967	63	7 350	.	.	108	23 467	308	77 482	661
263	117 097	78	80 259	31	25 634	48	103 858	61	16 893	161	51 782	662
1 084	657 591	315	198 412	99	50 746	181	918 303	161	126 232	441	131 155	663
1 022	586 619	426	190 697	84	155 476	90	33 412	217	28 284	591	156 750	671
352	165 276	159	48 768	47	6 299	.	.	73	20 275	248	39 407	672
248	133 512	137	58 543	23	3 205	.	.	61	20 568	180	57 869	673
242	97 319	138	62 427	38	5 380	27	12 246	72	12 969	199	46 470	674
363	116 741	155	69 377	50	8 286	42	18 465	104	14 547	256	54 247	675
590	286 496	322	182 299	59	8 669	58	22 108	150	27 809	418	152 752	676
465	98 809	217	69 777	45	6 486	65	27 087	172	28 204	335	58 576	677
309	87 644	151	68 390	42	4 629	47	12 499	95	17 944	266	50 944	678
784	256 750	339	139 859	78	8 093	89	44 928	198	196 277	410	77 786	679
9 698	4 075 519	4 036	2 597 844	1 044	270 489	1 206	1 403 124	2 215	747 069	5 978	1 398 405	7
1 931	1 367 528	634	707 626	192	150 211	208	627 819	372	177 395	950	306 844	761
224	78 980	92	135 576	18	2 062	34	47 870	45	12 633	139	29 875	762
439	202 307	135	55 325	45	8 869	70	47 089	76	39 886	228	63 167	763
243	98 082	89	88 494	33	5 645	48	37 310	41	9 717	180	27 657	764
806	275 014	347	137 731	81	9 164	73	35 882	146	22 905	467	88 729	771
1 267	383 955	577	323 274	126	15 736	136	161 599	269	40 621	837	212 371	772
316	103 634	157	87 777	32	4 771	40	30 145	86	9 560	267	55 010	773
525	211 302	248	197 748	61	7 296	50	16 405	137	110 921	350	86 494	774
744	293 618	292	174 881	78	10 226	106	43 997	178	54 892	441	81 967	775
507	219 569	182	50 970	55	9 182	78	39 090	111	22 369	265	57 028	776
734	171 595	310	82 210	86	10 297	98	190 047	214	41 779	450	84 496	777
663	196 460	311	93 540	49	11 383	79	26 934	139	70 470	508	102 992	778
466	233 674	248	256 312	45	5 773	54	27 650	120	16 326	370	103 049	779
833	239 802	414	206 381	143	19 872	132	71 286	281	117 595	526	98 728	780

Tabelle 7. Steuerpflichtige, Lieferungen und Leistungen sowie Umsatzsteuer-Vorauszahlung in Bayern 2017 nach Regierungsbezirken und Umsatzgrößenklassen

- Steuerbarer Umsatz, Lieferungen und Leistungen ohne Umsatzsteuer -

Lieferungen und Leistungen (von ... bis unter ... EUR)	Steuerpflichtige	Steuerbarer Umsatz		Umsatzsteuer vor Abzug der Vorsteuer	Abziehbare Vorsteuer	Umsatzsteuer-Vorauszahlung
		insgesamt	darunter Lieferungen und Leistungen			
Anzahl	1 000 EUR					

Oberbayern

17 501 - 50 000	68 219	2 211 568	2 177 600	394 935	206 811	188 111
50 000 - 100 000	51 721	3 778 036	3 715 374	653 582	324 863	328 714
100 000 - 250 000	57 848	9 391 375	9 219 424	1 631 144	876 297	754 851
250 000 - 500 000	30 160	10 921 848	10 650 735	1 845 628	1 041 694	803 943
500 000 - 1 Mill.	20 245	14 744 595	14 262 859	2 463 741	1 427 746	1 036 004
1 Mill. - 2 Mill.	12 641	18 383 469	17 673 624	3 151 058	1 964 944	1 186 122
2 Mill. - 5 Mill.	9 044	29 606 860	27 982 083	4 901 582	3 178 434	1 723 155
5 Mill. - 10 Mill.	3 490	26 128 844	24 198 622	4 180 682	2 909 924	1 270 762
10 Mill. - 25 Mill.	2 224	37 895 661	34 094 057	6 100 273	4 580 761	1 519 515
25 Mill. - 50 Mill.	826	31 423 559	28 477 289	4 487 496	3 406 771	1 080 726
50 Mill. und mehr	1 002	479 551 711	419 341 800	61 085 099	57 865 608	3 219 492
Zusammen	257 420	664 037 524	591 793 466	90 895 222	77 783 854	13 111 395

Niederbayern

17 501 - 50 000	16 355	516 255	509 156	93 002	48 267	44 733
50 000 - 100 000	10 428	759 451	748 401	130 523	71 190	59 333
100 000 - 250 000	12 160	1 983 521	1 948 888	329 186	192 839	136 348
250 000 - 500 000	6 692	2 419 273	2 361 602	389 167	234 850	154 319
500 000 - 1 Mill.	4 653	3 345 602	3 259 185	539 095	337 004	202 094
1 Mill. - 2 Mill.	2 825	4 078 424	3 932 729	669 494	421 944	247 553
2 Mill. - 5 Mill.	1 927	6 202 611	5 933 683	1 031 861	718 190	313 673
5 Mill. - 10 Mill.	750	5 506 461	5 219 395	886 204	636 321	249 884
10 Mill. - 25 Mill.	483	8 167 747	7 466 366	1 282 802	968 436	314 367
25 Mill. - 50 Mill.	163	6 204 675	5 668 200	911 117	739 218	171 899
50 Mill. und mehr	142	26 296 051	23 228 944	3 826 631	3 003 344	823 287
Zusammen	56 578	65 480 074	60 276 549	10 089 084	7 371 603	2 717 489

Noch: **Tabelle 7. Steuerpflichtige, Lieferungen und Leistungen sowie Umsatzsteuer-Vorauszahlung in Bayern 2017 nach Regierungsbezirken und Umsatzgrößenklassen**

- Steuerbarer Umsatz, Lieferungen und Leistungen ohne Umsatzsteuer -

Lieferungen und Leistungen (von ... bis unter ... EUR)	Steuerpflichtige	Steuerbarer Umsatz		Umsatzsteuer vor Abzug der Vorsteuer	Abziehbare Vorsteuer	Umsatzsteuer-Vorauszahlung
		insgesamt	darunter Lieferungen und Leistungen			
	Anzahl	1 000 EUR				

Oberpfalz

17 501 - 50 000	11 386	359 405	355 979	63 838	37 732	26 104
50 000 - 100 000	7 992	581 759	573 900	99 836	55 860	43 975
100 000 - 250 000	10 013	1 642 427	1 618 173	271 462	166 702	104 760
250 000 - 500 000	5 641	2 022 664	1 988 578	320 518	199 470	121 050
500 000 - 1 Mill.	3 825	2 746 131	2 681 755	444 600	300 888	143 713
1 Mill. - 2 Mill.	2 415	3 468 149	3 360 315	580 322	364 252	216 071
2 Mill. - 5 Mill.	1 724	5 572 924	5 359 315	923 102	625 232	297 872
5 Mill. - 10 Mill.	634	4 626 498	4 414 668	756 445	547 187	209 259
10 Mill. - 25 Mill.	428	6 935 171	6 559 226	1 111 098	826 813	284 286
25 Mill. - 50 Mill.	165	6 253 887	5 753 287	999 685	795 069	204 616
50 Mill. und mehr	150	44 843 304	42 545 734	5 616 810	5 522 290	94 520
Zusammen	44 373	79 052 317	75 210 929	11 187 715	9 441 494	1 746 227

Oberfranken

17 501 - 50 000	10 210	327 551	324 194	57 722	28 625	29 095
50 000 - 100 000	7 721	563 215	557 522	95 780	48 957	46 823
100 000 - 250 000	9 088	1 486 632	1 468 740	247 207	140 596	106 612
250 000 - 500 000	5 302	1 901 139	1 867 735	303 536	181 642	121 895
500 000 - 1 Mill.	3 420	2 472 375	2 417 047	400 212	242 868	157 345
1 Mill. - 2 Mill.	2 054	2 988 403	2 899 641	499 389	319 390	180 000
2 Mill. - 5 Mill.	1 454	4 596 819	4 436 982	749 719	505 362	244 358
5 Mill. - 10 Mill.	597	4 386 893	4 187 648	689 440	505 631	183 809
10 Mill. - 25 Mill.	371	6 105 215	5 769 327	909 395	711 848	197 547
25 Mill. - 50 Mill.	148	5 584 533	5 157 614	825 341	690 720	134 621
50 Mill. und mehr	181	36 893 569	34 004 762	5 945 119	5 720 255	224 864
Zusammen	40 546	67 306 344	63 091 212	10 722 859	9 095 894	1 626 969

Noch: **Tabelle 7. Steuerpflichtige, Lieferungen und Leistungen sowie Umsatzsteuer-Vorauszahlung in Bayern 2017 nach Regierungsbezirken und Umsatzgrößenklassen**

- Steuerbarer Umsatz, Lieferungen und Leistungen ohne Umsatzsteuer -

Lieferungen und Leistungen (von ... bis unter ... EUR)	Steuerpflichtige	Steuerbarer Umsatz		Umsatzsteuer vor Abzug der Vorsteuer	Abziehbare Vorsteuer	Umsatzsteuer-Vorauszahlung
		insgesamt	darunter Lieferungen und Leistungen			
	Anzahl	1 000 EUR				

Mittelfranken

17 501 - 50 000	19 554	626 361	619 795	113 268	56 800	56 464
50 000 - 100 000	14 176	1 030 140	1 019 559	176 859	89 174	87 684
100 000 - 250 000	16 407	2 669 874	2 635 136	448 418	251 992	196 428
250 000 - 500 000	8 741	3 144 982	3 092 056	509 935	299 333	210 605
500 000 - 1 Mill.	5 996	4 320 642	4 218 827	707 925	409 198	298 730
1 Mill. - 2 Mill.	3 667	5 299 418	5 153 885	879 408	523 647	355 762
2 Mill. - 5 Mill.	2 673	8 622 001	8 267 409	1 415 839	914 560	501 280
5 Mill. - 10 Mill.	1 070	7 864 731	7 480 221	1 249 781	877 178	372 604
10 Mill. - 25 Mill.	726	11 959 205	11 137 248	1 850 194	1 367 681	482 513
25 Mill. - 50 Mill.	237	9 069 459	8 270 364	1 315 949	1 018 656	297 293
50 Mill. und mehr	255	58 663 674	53 104 610	7 568 610	7 261 184	307 426
Zusammen	73 502	113 270 486	104 999 109	16 236 185	13 069 404	3 166 790

Unterfranken

17 501 - 50 000	14 013	449 466	445 914	80 948	40 928	40 018
50 000 - 100 000	10 425	762 529	753 383	129 283	64 597	64 685
100 000 - 250 000	12 169	1 974 178	1 950 666	330 266	176 393	153 874
250 000 - 500 000	6 655	2 407 764	2 358 286	393 708	229 560	164 150
500 000 - 1 Mill.	4 589	3 292 839	3 222 160	543 502	312 746	230 758
1 Mill. - 2 Mill.	2 888	4 178 248	4 080 296	699 743	420 688	279 057
2 Mill. - 5 Mill.	2 072	6 668 846	6 464 038	1 108 778	716 902	391 878
5 Mill. - 10 Mill.	791	5 798 657	5 498 332	911 456	654 066	257 391
10 Mill. - 25 Mill.	495	7 983 911	7 553 210	1 233 995	964 788	269 208
25 Mill. - 50 Mill.	180	6 695 127	6 330 379	1 024 124	866 004	158 120
50 Mill. und mehr	195	47 476 466	43 174 183	6 798 294	6 153 614	644 680
Zusammen	54 472	87 688 031	81 830 847	13 254 095	10 600 285	2 653 818

Noch: **Tabelle 7. Steuerpflichtige, Lieferungen und Leistungen sowie Umsatzsteuer-Vorauszahlung in Bayern 2017 nach Regierungsbezirken und Umsatzgrößenklassen**

- Steuerbarer Umsatz, Lieferungen und Leistungen ohne Umsatzsteuer -

Lieferungen und Leistungen (von ... bis unter ... EUR)	Steuerpflichtige	Steuerbarer Umsatz		Umsatzsteuer vor Abzug der Vorsteuer	Abziehbare Vorsteuer	Umsatzsteuer-Vorauszahlung
		insgesamt	darunter Lieferungen und Leistungen			
Anzahl	1 000 EUR					

Schwaben

17 501 - 50 000	22 928	727 341	718 978	129 140	61 090	68 046
50 000 - 100 000	15 859	1 152 893	1 139 941	196 303	98 149	98 154
100 000 - 250 000	18 526	3 009 615	2 962 035	502 518	282 996	219 525
250 000 - 500 000	10 146	3 679 282	3 588 670	598 738	359 268	239 474
500 000 - 1 Mill.	6 891	4 959 995	4 836 103	807 394	483 445	323 953
1 Mill. - 2 Mill.	4 091	5 890 416	5 720 826	966 523	606 232	360 294
2 Mill. - 5 Mill.	2 997	9 666 013	9 284 494	1 574 819	1 073 237	501 585
5 Mill. - 10 Mill.	1 131	8 298 054	7 859 097	1 307 671	938 380	369 292
10 Mill. - 25 Mill.	715	12 072 766	11 154 636	1 821 192	1 410 075	411 117
25 Mill. - 50 Mill.	275	10 366 891	9 545 533	1 487 857	1 219 826	268 032
50 Mill. und mehr	296	64 244 798	58 885 660	8 706 869	7 890 874	815 995
Zusammen	83 855	124 068 063	115 695 973	18 099 026	14 423 571	3 675 467

**Tabelle 8. Steuerpflichtige, Steuerbarer Umsatz und Umsatzsteuer-Vorauszahlung in Bayern 2017
nach kreisfreien Städten und Landkreisen**

- Steuerbarer Umsatz, Lieferungen und Leistungen ohne Umsatzsteuer -

Gde Schl. Nr.	Regionale Gliederung	Steuer- pflich- tige	Steuerbarer Umsatz		Umsatz- steuer vor Abzug der Vorsteuer	Abziehbare Vorsteuer	Umsatzsteuer- Vorauszahlung
			insgesamt	darunter Lieferungen und Leistungen			
			Anzahl	1 000 EUR			
	Bayern insgesamt	610 746	1 200 902 839	1 092 898 085	170 484 186	141 786 106	28 698 156
1	Oberbayern	257 420	664 037 524	591 793 466	90 895 222	77 783 854	13 111 395
161	Ingolstadt (Krfr.St)	4 328	19 679 474	18 820 798	4 135 585	2 811 310	1 324 275
162	München (Krfr.St)	87 296	349 220 328	309 733 123	45 524 107	41 105 885	4 418 226
163	Rosenheim (Krfr.St)	3 425	4 691 119	4 106 359	693 564	481 066	212 499
171	Altötting (Lkr)	4 517	8 249 797	7 809 099	1 365 909	1 113 004	252 906
172	Berchtesgadener Land (Lkr)	5 143	6 290 685	5 696 742	902 809	687 952	214 859
173	Bad Tölz-Wolfratshausen (Lkr)	7 938	5 083 171	4 790 235	769 359	556 047	213 313
174	Dachau (Lkr)	7 332	6 411 246	5 900 711	1 001 386	777 375	224 012
175	Ebersberg (Lkr)	7 431	11 189 042	10 144 026	1 682 643	1 556 128	126 516
176	Eichstätt (Lkr)	4 629	7 848 730	7 640 551	1 065 499	885 809	179 690
177	Erding (Lkr)	6 773	7 014 735	6 319 250	1 000 858	772 686	228 172
178	Freising (Lkr)	8 115	11 467 885	10 066 981	2 080 580	1 674 914	405 667
179	Fürstenfeldbruck (Lkr)	10 139	9 742 250	8 775 081	1 409 828	1 087 502	322 327
180	Garmisch-Partenkirchen (Lkr)	5 597	2 807 816	2 702 751	446 929	294 658	152 272
181	Landsberg am Lech (Lkr)	6 675	6 457 335	6 031 859	945 303	724 271	221 033
182	Miesbach (Lkr)	7 030	4 694 020	4 385 432	717 060	491 396	225 665
183	Mühldorf a.Inn (Lkr)	5 438	5 877 522	5 483 818	825 169	665 678	159 492
184	München (Lkr)	24 960	142 550 766	122 611 757	18 650 561	15 993 142	2 657 422
185	Neuburg-Schrobenhausen (Lkr)	4 100	6 130 260	5 690 310	925 569	740 618	184 952
186	Pfaffenhofen a.d. Ilm (Lkr)	5 539	5 939 976	5 484 811	878 948	666 122	212 827
187	Rosenheim (Lkr)	15 327	15 999 917	14 821 845	2 176 663	1 720 961	455 705
188	Starnberg (Lkr)	9 988	10 222 179	9 502 488	1 438 375	1 125 896	312 480
189	Traunstein (Lkr)	9 124	10 796 249	9 869 667	1 467 996	1 241 253	226 744
190	Weilheim-Schongau (Lkr)	6 576	5 673 021	5 405 772	790 522	610 182	180 341
2	Niederbayern	56 578	65 480 074	60 276 549	10 089 084	7 371 603	2 717 489
261	Landshut (Krfr.St)	2 887	3 573 647	3 343 827	411 466	334 257	77 210
262	Passau (Krfr.St)	2 469	4 275 900	3 959 263	722 561	523 412	199 149
263	Straubing (Krfr.St)	2 038	3 226 581	3 020 137	489 545	400 065	89 481
271	Deggendorf (Lkr)	5 442	6 397 327	5 913 993	1 029 766	786 216	243 551
272	Freyung-Grafenau (Lkr)	3 485	3 998 094	3 639 811	626 958	506 084	120 875
273	Kelheim (Lkr)	5 252	8 332 738	7 976 242	1 333 399	684 350	649 049
274	Landshut (Lkr)	7 469	11 257 273	9 677 313	1 791 774	1 359 300	432 475
275	Passau (Lkr)	9 037	8 552 280	7 957 990	1 222 099	960 665	261 435
276	Regen (Lkr)	3 592	2 543 726	2 389 808	381 591	300 543	81 049
277	Rottal-Inn (Lkr)	6 416	6 414 541	5 930 586	1 032 658	729 793	302 866
278	Straubing-Bogen (Lkr)	4 341	3 968 610	3 652 708	582 813	448 134	134 680
279	Dingolfing-Landau (Lkr)	4 150	2 939 357	2 814 871	464 454	338 784	125 670

Noch: **Tabelle 8. Steuerpflichtige, Steuerbarer Umsatz und Umsatzsteuer-Vorauszahlung in Bayern 2017**
nach kreisfreien Städten und Landkreisen

- Steuerbarer Umsatz, Lieferungen und Leistungen ohne Umsatzsteuer -

Gde Schl. Nr.	Regionale Gliederung	Steuer- pflich- tige	Steuerbarer Umsatz		Umsatz- steuer vor Abzug der Vorsteuer	Abziehbare Vorsteuer	Umsatzsteuer- Vorauszahlung
			insgesamt	darunter Lieferungen und Leistungen			
			Anzahl	1 000 EUR			
3	Oberpfalz	44 373	79 052 317	75 210 929	11 187 715	9 441 494	1 746 227
361	Amberg (Krfr.St)	1 588	3 406 154	3 089 671	520 574	412 339	108 236
362	Regensburg (Krfr.St)	6 334	12 997 226	12 474 222	1 769 533	1 436 200	333 334
363	Weiden i.d.OPf. (Krfr.St)	1 787	3 652 396	3 514 809	605 161	437 223	167 938
371	Amberg-Sulzbach (Lkr)	3 820	4 236 426	4 067 074	655 943	551 212	104 731
372	Cham (Lkr)	5 703	7 504 315	6 934 407	1 136 578	881 771	254 808
373	Neumarkt i.d.OPf. (Lkr)	5 920	10 515 597	10 016 866	1 756 188	1 392 891	363 298
374	Neustadt a.d.Waldnaab (Lkr)	3 534	3 990 974	3 672 530	576 913	506 667	70 247
375	Regensburg (Lkr)	7 343	7 544 261	7 061 107	1 084 873	1 006 869	78 004
376	Schwandorf (Lkr)	5 494	20 649 577	20 168 609	2 460 457	2 232 212	228 246
377	Tirschenreuth (Lkr)	2 850	4 555 391	4 211 635	621 495	584 111	37 385
4	Oberfranken	40 546	67 306 344	63 091 212	10 722 859	9 095 894	1 626 969
461	Bamberg (Krfr.St)	3 224	5 689 271	5 251 629	835 887	626 237	209 650
462	Bayreuth (Krfr.St)	2 744	12 154 102	11 898 818	2 796 865	2 449 490	347 375
463	Coburg (Krfr.St)	1 633	5 238 281	4 798 146	698 430	681 438	16 993
464	Hof (Krfr.St)	1 673	2 262 164	2 152 700	322 295	243 259	79 037
471	Bamberg (Lkr)	5 379	5 760 117	5 349 000	874 721	709 626	165 096
472	Bayreuth (Lkr)	3 931	3 114 289	2 984 911	476 664	365 112	111 552
473	Coburg (Lkr)	3 045	4 806 436	4 379 709	736 971	574 153	162 818
474	Forchheim (Lkr)	4 464	3 051 194	2 868 119	454 624	345 046	109 578
475	Hof (Lkr)	3 574	8 038 989	7 374 386	1 058 719	962 646	96 074
476	Kronach (Lkr)	2 638	3 797 982	3 578 830	549 319	464 982	84 337
477	Kulmbach (Lkr)	2 950	4 114 224	3 810 369	569 064	445 145	123 919
478	Lichtenfels (Lkr)	2 583	4 088 103	3 826 587	663 177	540 398	122 780
479	Wunsiedel i.Fichtelgebirge (Lkr)	2 708	5 191 192	4 818 009	686 122	688 362	- 2 240
5	Mittelfranken	73 502	113 270 486	104 999 109	16 236 185	13 069 404	3 166 790
561	Ansbach (Krfr.St)	1 542	2 373 357	2 216 947	342 896	260 477	82 419
562	Erlangen (Krfr.St)	3 900	5 992 093	5 829 934	734 027	554 446	179 581
563	Fürth (Krfr.St)	4 982	10 137 423	9 615 796	1 352 634	1 158 570	194 064
564	Nürnberg (Krfr.St)	21 776	40 319 016	37 205 783	6 195 196	4 423 582	1 771 617
565	Schwabach (Krfr.St)	1 797	2 492 298	2 401 348	348 965	259 429	89 536
571	Ansbach (Lkr)	7 968	7 829 838	7 356 018	1 142 922	885 353	257 570
572	Erlangen-Höchstadt (Lkr)	4 934	16 593 923	14 704 674	2 077 317	2 329 512	- 252 194
573	Fürth (Lkr)	4 758	4 330 401	3 995 117	615 321	481 578	133 744
574	Nürnberger Land (Lkr)	7 366	9 936 960	9 059 514	1 366 726	1 138 817	227 909
575	Neustadt a.d.Aisch-Bad Windsheim (Lkr)	4 667	3 885 454	3 719 979	624 376	465 886	158 491
576	Roth (Lkr)	5 601	5 338 098	5 094 005	798 833	609 394	189 440
577	Weißenburg-Gunzenhausen (Lkr)	4 211	4 041 628	3 799 993	636 972	502 359	134 613

Noch: **Tabelle 8. Steuerpflichtige, Steuerbarer Umsatz und Umsatzsteuer-Vorauszahlung in Bayern 2017**
nach kreisfreien Städten und Landkreisen

- Steuerbarer Umsatz, Lieferungen und Leistungen ohne Umsatzsteuer -

Gde Schl. Nr.	Regionale Gliederung	Steuerpflichtige	Steuerbarer Umsatz		Umsatzsteuer vor Abzug der Vorsteuer	Abziehbare Vorsteuer	Umsatzsteuer-Vorauszahlung
			insgesamt	darunter Lieferungen und Leistungen			
			Anzahl	1 000 EUR			
6	Unterfranken	54 472	87 688 031	81 830 847	13 254 095	10 600 285	2 653 818
661	Aschaffenburg (Krfr.St)	3 771	8 774 381	8 342 580	1 535 741	1 276 954	258 787
662	Schweinfurt (Krfr.St)	1 948	5 860 604	4 962 290	907 576	681 412	226 164
663	Würzburg (Krfr.St)	5 547	11 330 476	10 756 377	1 767 882	1 344 243	423 639
671	Aschaffenburg (Lkr)	8 119	16 841 800	15 243 049	2 559 696	2 147 167	412 530
672	Bad Kissingen (Lkr)	4 008	3 710 863	3 601 306	628 328	449 324	179 006
673	Rhön-Grabfeld (Lkr)	2 967	4 824 546	4 705 249	591 993	444 215	147 779
674	Haßberge (Lkr)	3 193	3 680 612	3 392 655	512 270	423 462	88 808
675	Kitzingen (Lkr)	4 069	5 919 961	5 637 057	886 766	712 977	173 789
676	Miltenberg (Lkr)	5 779	7 109 282	6 574 636	1 049 880	838 522	211 359
677	Main-Spessart (Lkr)	5 034	5 424 443	5 163 091	795 545	641 710	153 836
678	Schweinfurt (Lkr)	3 730	4 623 379	4 178 063	657 059	511 265	145 794
679	Würzburg (Lkr)	6 307	9 587 684	9 274 494	1 361 360	1 129 033	232 327
7	Schwaben	83 855	124 068 063	115 695 973	18 099 026	14 423 571	3 675 467
761	Augsburg (Krfr.St)	10 344	23 436 448	22 383 073	3 686 981	2 803 816	883 167
762	Kaufbeuren (Krfr.St)	1 740	1 702 525	1 618 392	284 076	193 603	90 474
763	Kempten (Allgäu) (Krfr.St)	2 803	7 863 745	7 631 393	1 288 865	995 571	293 295
764	Memmingen (Krfr.St)	1 951	4 344 875	4 086 398	672 279	519 762	152 518
771	Aichach-Friedberg (Lkr)	6 717	6 898 328	6 435 925	1 061 252	800 322	260 931
772	Augsburg (Lkr)	10 642	14 068 112	12 936 086	1 925 865	1 557 233	368 633
773	Dillingen a.d.Donau (Lkr)	3 954	6 249 556	5 682 763	865 996	756 346	109 651
774	Günzburg (Lkr)	5 466	8 696 896	7 997 512	1 317 383	1 052 743	264 640
775	Neu-Ulm (Lkr)	6 447	9 764 544	8 960 980	1 326 459	1 094 630	231 830
776	Lindau (Bodensee) (Lkr)	4 205	5 540 387	4 844 217	656 064	535 338	120 727
777	Ostallgäu (Lkr)	7 450	10 035 628	9 371 782	1 374 153	1 154 808	219 346
778	Unterallgäu (Lkr)	7 112	8 537 615	7 844 856	1 181 897	1 040 258	141 640
779	Donau-Ries (Lkr)	5 890	9 558 128	8 942 408	1 388 198	1 122 133	266 066
780	Oberallgäu (Lkr)	9 134	7 371 275	6 960 190	1 069 556	797 009	272 549


Aktuelle
Veröffentlichungen
unter
q.bayern.de/produkte



Statistisches Jahrbuch für Bayern 2018

Das Statistische Jahrbuch für Bayern ist das Standardwerk der amtlichen Statistik in Bayern seit 1894. Umfassend und informativ bietet es jährlich die aktuellsten Statistikdaten über Land, Leben, Leute, Politik, Wissenschaft und Wirtschaft in Bayern an.

Auf über 600 Seiten enthält es die wichtigsten Ergebnisse aller amtlichen Statistiken – in Form von Tabellen, Graphiken oder Karten – zum Teil mit langjährigen Vergleichsdaten und Zeitreihen. Ebenso werden ausgewählte wichtige Strukturdaten für Regierungsbezirke, kreisfreie Städte und Landkreise sowie Regionen Bayerns, aber auch für alle Bundesländer und die EU-Mitgliedstaaten dargestellt. Daten aus Statistiken anderer Dienststellen und Organisationen vervollständigen das Angebot.



Preise

Buch 39,00 € | DVD (PDF) 12,00 € | Buch+DVD 46,00 € | Datei (PDF) 12,00 €



Bayern Daten 2018

Die Bayern Daten sind ein kleiner Auszug aus dem Statistischen Jahrbuch. Auf ca. 30 Seiten sind die wichtigsten bayerischen Strukturdaten aus Wirtschaft, Gesellschaft und Politik in Tabellen und Grafiken dargestellt.

Preise

Heft 0,55 € | Datei kostenlos

Bayerisches Landesamt für Statistik – Vertrieb, St.-Martin-Straße 47, 81541 München
Telefon 089 2119-3205 | Telefax 089 2119-3457 | vertrieb@statistik.bayern.de