



Statistische Berichte

Umsätze und ihre Besteuerung (Umsatzsteuer-Voranmeldungen) in Bayern im Jahr 2019



L IV 1 j 2019
Hrsg. im Juni 2021
Bestellnr. L4100C 201900

Zeichenerklärung

- 0 mehr als nichts, aber weniger als die Hälfte der kleinsten in der Tabelle nachgewiesenen Einheit
- nichts vorhanden oder keine Veränderung
- / keine Angaben, da Zahlen nicht sicher genug
- Zahlenwert unbekannt, geheimzuhalten oder nicht rechenbar
- ... Angabe fällt später an
- X Tabellenfach gesperrt, da Aussage nicht sinnvoll
- () Nachweis unter dem Vorbehalt, dass der Zahlenwert erhebliche Fehler aufweisen kann
- p vorläufiges Ergebnis
- r berichtiges Ergebnis
- s geschätztes Ergebnis
- D Durchschnitt
- ≙ entspricht

Auf- und Abrunden

Im Allgemeinen ist ohne Rücksicht auf die Endsummen auf- bzw. abgerundet worden. Deshalb können sich bei der Summierung von Einzelangaben geringfügige Abweichungen zu den ausgewiesenen Endsummen ergeben. Bei der Aufgliederung der Gesamtheit in Prozent kann die Summe der Einzelwerte wegen Rundens vom Wert 100 % abweichen. Eine Abstimmung auf 100 % erfolgt im Allgemeinen nicht.

Publikationsservice

Das Bayerische Landesamt für Statistik veröffentlicht jährlich über 400 Publikationen. Das aktuelle Veröffentlichungsverzeichnis ist im Internet als Datei verfügbar, kann aber auch als Druckversion kostenlos zugesandt werden.


Kostenlos

ist der Download der meisten Veröffentlichungen, z.B. von Statistischen Berichten (PDF- oder Excel-Format).

Kostenpflichtig

sind alle Printversionen (auch von Statistischen Berichten), Datenträger und ausgewählte Dateien (z.B. von Verzeichnissen, von Beiträgen, vom Jahrbuch).

Publikationsservice

 Alle Veröffentlichungen sind im Internet verfügbar unter www.statistik.bayern.de/produkte

Impressum

Statistische Berichte

bieten in tabellarischer Form neuestes Zahlenmaterial der jeweiligen Erhebung. Dieses wird, soweit erforderlich, methodisch erläutert und kurz kommentiert.

Herausgeber, Druck und Vertrieb

Bayerisches Landesamt für Statistik
Nürnberger Straße 95
90762 Fürth

Papier

Gedruckt auf umweltfreundlichem Papier, chlorfrei gebleicht.

Vertrieb

E-Mail vertrieb@statistik.bayern.de
Telefon 0911 98208-6311
Telefax 0911 98208-6638

Auskunftsdienst

E-Mail info@statistik.bayern.de
Telefon 0911 98208-6563
Telefax 0911 98208-6573

© Bayerisches Landesamt für Statistik, Fürth 2021
Vervielfältigung und Verbreitung, auch auszugsweise, mit Quellenangabe gestattet.

Hinweis: Diese Druckschrift wird im Rahmen der Öffentlichkeitsarbeit der Bayerischen Staatsregierung herausgegeben. Sie darf weder von Parteien noch von Wahlwerbern oder Wahlhelfern im Zeitraum von fünf Monaten vor einer Wahl zum Zwecke der Wahlwerbung verwendet werden. Dies gilt für Landtags-, Bundestags-, Kommunal- und Europawahlen. Missbräuchlich ist während dieser Zeit insbesondere die Verteilung auf Wahlveranstaltungen, an Informationsständen der Parteien sowie das Einlegen, Aufdrucken und Aufkleben parteipolitischer Informationen oder Werbemittel. Untersagt ist gleichfalls die Weitergabe an Dritte zum Zwecke der Wahlwerbung. Auch ohne zeitlichen Bezug zu einer bevorstehenden Wahl darf die Druckschrift nicht in einer Weise verwendet werden, die als Parteinahme der Staatsregierung zugunsten einzelner politischer Gruppen verstanden werden könnte. Den Parteien ist es gestattet, die Druckschrift zur Unterrichtung ihrer eigenen Mitglieder zu verwenden.

Inhaltsverzeichnis

Vorbemerkungen	4
Vordruckmuster im Umsatzsteuer-Voranmeldungsverfahren 2019	8

Abbildungen

Abb. 1	Vereinfachtes Schema zur Darstellung der steuerbaren Umsätze	6
Abb. 2	Überblick über die Gliederung der Klassifikation der Wirtschaftszweige (Ausgabe 2008)	7
Abb. 3	Steuerpflichtige und deren Lieferungen und Leistungen in Bayern 2010 bis 2019.....	10
Abb. 4	Lieferungen und Leistungen in Bayern 2019 nach Steuersätzen und ausgewählten Wirtschaftszweigen (WZ 2008)	10
Abb. 5	Anteile der Steuerpflichtigen und deren Lieferungen und Leistungen in Bayern 2019 nach der Rechtsform der Unternehmen	11
Abb. 6	Anteile der Steuerpflichtigen und deren Lieferungen und Leistungen in Bayern 2019 nach Wirtschaftszweigen (WZ 2008)	11
Abb. 7	Lieferungen und Leistungen je Steuerpflichtigem in den kreisfreien Städten und Landkreisen Bayerns im Jahr 2019	12

Tabellen

Tabelle 1	Steuerpflichtige, Lieferungen und Leistungen sowie Umsatzsteuer-Vorauszahlung in Bayern 2019 nach Umsatzgrößenklassen.....	13
Tabelle 2	Steuerpflichtige, steuerbarer Umsatz und Umsatzsteuer-Vorauszahlung in Bayern 2019 nach ausführlicher wirtschaftlicher Gliederung	14
Tabelle 3a	Steuerpflichtige sowie Lieferungen und Leistungen bis unter 2 Millionen Euro in Bayern 2019 nach Umsatzgrößenklassen und Gliederung nach Wirtschaftszweiggruppen	66
Tabelle 3b	Steuerpflichtige sowie Lieferungen und Leistungen von 2 Millionen Euro und mehr in Bayern 2019 nach Umsatzgrößenklassen und Gliederung nach Wirtschaftszweiggruppen	84
Tabelle 4	Steuerpflichtige sowie Lieferungen und Leistungen in Bayern 2019 nach Rechtsformen und Wirtschaftsabteilungen.....	102
Tabelle 5	Steuerpflichtige und steuerfreie Lieferungen und Leistungen in Bayern 2019 nach Steuersätzen, Vorsteuerabzug und Wirtschaftsabteilungen	108
Tabelle 6a	Steuerpflichtige, Lieferungen und Leistungen in Bayern 2019 nach Wirtschaftszweigen (A-S, A, B, C, D, E, F, G, 47, H) sowie kreisfreien Städten und Landkreisen.....	114
Tabelle 6b	Steuerpflichtige, Lieferungen und Leistungen in Bayern 2019 nach Wirtschaftszweigen (I, J, K, L, M, N, P, Q, R, S) sowie kreisfreien Städten und Landkreisen	120
Tabelle 7	Steuerpflichtige, Lieferungen und Leistungen sowie Umsatzsteuer-Vorauszahlung in Bayern 2019 nach Regierungsbezirken und Umsatzgrößenklassen	126
Tabelle 8	Steuerpflichtige, steuerbarer Umsatz und Umsatzsteuer-Vorauszahlung in Bayern 2019 nach kreisfreien Städten und Landkreisen.....	130

Vorbemerkungen

Die im jährlichen Turnus durchzuführende Umsatzsteuerstatistik der Voranmeldungen liefert für Gesetzgebung und Verwaltung wichtige Informationen über die steuerliche Belastung der Umsätze sowie über die Auswirkungen einzelner steuerlicher Bestimmungen. Die Statistik gibt aber auch einen Einblick in die Struktur und Höhe der Umsätze und kennzeichnet damit die branchenmäßige und regionale Wirtschaftsentwicklung.

Rechtsgrundlagen

Rechtsgrundlagen für die Umsatzsteuerstatistik sind:

- das Bundesstatistikgesetz (BStatG), in der Fassung der Bekanntmachung vom 20.10.2016 (BGBl. I S. 2394) in der jeweils gültigen Fassung,
- das Gesetz über Steuerstatistiken (StStatG – Art. 35 des Jahressteuergesetzes 1996) vom 11. Oktober 1995 (BGBl. I S. 1250) in der jeweils gültigen Fassung,
- das Umsatzsteuergesetz (UStG) in der jeweils gültigen Fassung,
- die Umsatzsteuer-Durchführungsverordnung (UStDV) in der jeweils gültigen Fassung,
- die Umsatzsteuer-Richtlinien (UStR) in der jeweils gültigen Fassung,
- die Abgabenordnung (AO) in der jeweils gültigen Fassung.

Methodische Hinweise

Als Sekundärstatistik wird die Umsatzsteuerstatistik seit 1996 jährlich durchgeführt (bis dahin alle 2 Jahre). Als Erhebungsgrundlage für das Berichtsjahr 2019 standen, wie schon in den vorangegangenen Statistikjahren, Datensätze der Finanzverwaltung mit anonymisierten Angaben aus den Umsatzsteuer-Voranmeldungen und dem Grundinformationsdienst zur Verfügung. Die von der Finanzverwaltung erfassten Merkmale können dem Vordruckmuster auf den Seiten 8 und 9 entnommen werden.

In der Umsatzsteuerstatistik der Voranmeldungen werden alle Unternehmen mit jährlichen Lieferungen und Leistungen über 17 500 Euro erfasst, die im Statistikjahr monatlich oder vierteljährlich Umsatzsteuer-Voranmeldungen abgegeben haben (entsprechend der im aktuellen Berichtsjahr geltenden Grenze nach § 19 Abs. 1 UStG).

Nicht erfasst sind Jahreszahler, d.h. Unternehmer, die aufgrund einer Befreiung des Finanzamtes gemäß § 18 Abs. 2 Satz 3 UStG keine USt-Voranmeldung abgegeben haben, weil ihre Jahressteuer im Vorjahr nicht mehr als 1 000 Euro (ab 01.01.2009) betragen hat. Ebenso nicht abgebildet sind Unternehmen mit jährlichen Umsätzen bis einschließlich 17 500 Euro (z.B. Kleinunternehmer im Sinne von § 19 UStG).

Aufgrund von Steuerbefreiungen (§ 4 UStG) beziehungsweise Sonderregelungen (§ 24 UStG) ergibt sich in der Umsatzsteuerstatistik kein genaues Abbild der Zahl und der Umsätze der Unternehmen in den Wirtschaftszweigen Land- und Forstwirtschaft, Banken und Versicherungen, im Bildungsbereich und im Gesundheitswesen.

Bei Unternehmen, die in mehreren Wirtschaftsbereichen tätig sind, erfolgt die Zuordnung des Gesamtumsatzes nur in einem Wirtschaftszweig entsprechend dem **Schwerpunkt der wirtschaftlichen Tätigkeit**. Die **regionale Zuordnung** des gesamten Unternehmensumsatzes einschließlich der Umsätze von Filialen, Betrieben, Zweigstellen und Tochterunternehmen erfolgt an dem für den Sitz der Geschäftsleitung zuständigen Finanzamt des Unternehmens. Bei der Erfassung von Organschaften meldet ein Unternehmen (Organträger) für alle Organgesellschaften bzw. den gesamten Organkreis, weshalb nur die Merkmale des Organträgers (u.a. auch nur dessen regionale Zuordnung) in die statistische Aufbereitung einfließen. Steuerbar sind nur die Außenumsätze des Organkreises, die vom Organträger zu versteuern sind.

In regionaler Hinsicht ergeben sich zudem Besonderheiten durch Steuerpflichtige/Unternehmen mit Sitz im Ausland. Die Umsatzsteuerzuständigkeitsverordnung regelt die örtliche Zuständigkeit der Finanzämter für Unternehmen im Sinne des § 21 Abs. 1 Satz 2 der Abgabenordnung. Demnach sind die dort genannten Finanzämter jeweils zentral für alle Unternehmen mit Sitz in einem bestimmten Land zuständig. Da die nicht

im Inland ansässigen Unternehmen von der amtlichen Statistik nicht zweifelsfrei als solche identifiziert werden können, erfolgt der Nachweis am Sitz des zuständigen Finanzamtes. Somit werden in diesen Gemeinden Angaben für dort nicht ansässige, jedoch vom dortigen zuständigen Finanzamt erfasste, Unternehmen mit ausgewiesen und können dadurch die regionalen Ergebnisse verzerren.

Dem Erkenntniswert der Umsatzsteuerstatistik sind aufgrund dieser soeben genannten Aspekte insbesondere auf regionaler Basis Grenzen gesetzt. Ergebnisse der Umsatzsteuerstatistik liegen bis auf Gemeindeebene vor. Der regionalen Gliederung liegt der Gebietsstand 31. Dezember 2019 zugrunde.

Erläuterungen

Als **Umsatzsteuerpflichtige** gelten Unternehmer im Sinne des § 2 Abs. 1 UStG. Danach ist Unternehmer, wer eine gewerbliche oder berufliche Tätigkeit selbständig und nachhaltig ausübt. Das Unternehmen umfasst die gesamte gewerbliche oder berufliche Tätigkeit des Unternehmers. Gewerblich oder beruflich ist jede nachhaltige Tätigkeit zur Erzielung von Einnahmen, auch wenn die Gewinnabsicht fehlt oder eine Personenvereinigung nur ihren Mitgliedern gegenüber tätig wird.

Der **steuerbare Umsatz** (§ 1 UStG) umfasst alle Lieferungen und sonstigen Leistungen, den Eigenverbrauch und die eigenverbrauchsähnlichen Vorgänge sowie seit 1993 auch die innergemeinschaftlichen Erwerbe, unabhängig davon, ob diese Umsätze steuerpflichtig oder steuerfrei sind.

Bemessungsgrundlage für Lieferungen und sonstige Leistungen sowie für die innergemeinschaftlichen Erwerbe ist das Entgelt (§ 10 Abs. 1 UStG). Bei unentgeltlichen Wertabgaben i. S. d. § 3 Abs. 1b UStG (darunter fällt beispielsweise der Eigenverbrauch) bemisst sich der Umsatz nach dem Einkaufspreis zuzüglich der Nebenkosten oder mangels eines Einkaufspreises nach den Selbstkosten (§ 10 Abs. 4 UStG). Die Umsatzsteuer gehört gem. § 10 Abs. 4 Satz 2 UStG nicht zur Bemessungsgrundlage.

Der allgemeine **Steuersatz** für steuerpflichtige Umsätze beträgt 19 Prozent (§ 12 Abs. 1 UStG). Der ermäßigte Steuersatz liegt für die nach § 12 Abs. 2 UStG begünstigten Umsätze bei 7 Prozent.

Wendet man die Steuersätze auf die entsprechende Bemessungsgrundlage an, ergibt sich die **Umsatzsteuer vor Abzug der Vorsteuerbeträge**.

Der Unternehmer kann nach § 15 Abs. 1 UStG die ihm im Geschäftsverkehr von anderen Unternehmen gesondert in Rechnung gestellte Umsatzsteuer als **Vorsteuer** von seiner Umsatzsteuerschuld abziehen.

Die **Umsatzsteuer-Vorauszahlung** errechnet der Unternehmer aus der Umsatzsteuer auf die steuerpflichtigen Umsätze abzüglich anrechenbarer Vorsteuer- und Kürzungsbeträge. Der Unternehmer hat bis zum 10. Tag nach Ablauf jedes Kalendervierteljahres/Kalendermonats (entspricht dem Voranmeldungszeitraum) eine Voranmeldung abzugeben, in der er seine Umsatzsteuer-Zahllast selbst zu berechnen hat (§ 18 Abs. 1 und 2 UStG). Auf Antrag kann das Finanzamt die Fristen für die Abgabe der Voranmeldung und für die Entrichtung der Vorauszahlungen um einen Monat verlängern (Dauerfristverlängerung). Monatszahler haben hierfür eine Sondervorauszahlung auf die voraussichtliche Jahressteuer zu entrichten. Beträgt die Steuer für das vorangegangene Kalenderjahr nicht mehr als 1 000 Euro, kann das Finanzamt von der Abgabe der Voranmeldung und der Vorauszahlung befreien.

Abb. 1 gibt einen Gesamtüberblick über die steuerbaren Umsätze, die sich aus steuerpflichtigen und steuerfreien Umsätzen zusammensetzen.

Der Umsatzsteuer unterliegen nach § 1 Abs. 1 UStG die folgenden steuerbaren Umsätze:

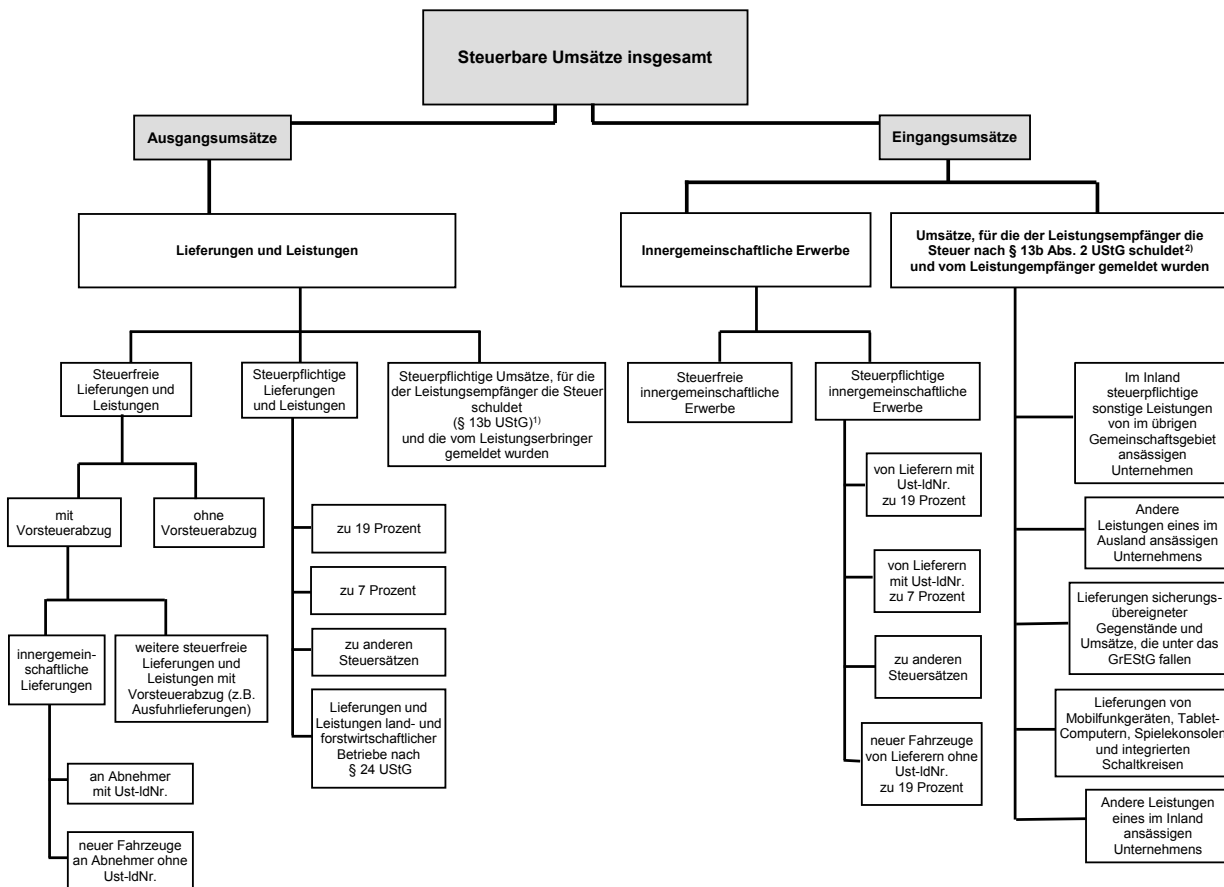
- die Lieferungen und Leistungen
- die Einfuhr von Gegenständen aus dem Drittlandsgebiet in das Inland (Einfuhrumsatzsteuer)
- der innergemeinschaftliche Erwerb im Inland gegen Entgelt

Die Einfuhrumsätze sind nicht Gegenstand der Umsatzsteuerstatistik.

Wirtschaftssystematische Zuordnung

Der Branchenzuordnung der Umsatzsteuerstatistik liegt seit dem Berichtsjahr 2009 die Klassifikation der Wirtschaftszweige in der Fassung für Steuerstatistiken der Ausgabe GKZ2008 zugrunde. Für statistische Zwecke wird die Klassifikation der Wirtschaftszweige, Ausgabe 2008 (WZ 2008) herangezogen. Die GKZ ist eine leicht modifizierte Fassung der WZ, siehe **Abb. 2**.

Abb. 1 Vereinfachtes Schema zur Darstellung der steuerbaren Umsätze



¹⁾ Zur Abbildung des Ausgangsumsatzes werden diese nachrichtlich mitgeteilten steuerpflichtigen Umsätze zu den Lieferungen und Leistungen hinzugezählt.

²⁾ Angaben sind nicht in den Summen enthalten.

Abb. 2 Überblick über die Gliederung der Klassifikation der Wirtschaftszweige (Ausgabe 2008)

Abschnitt	Abteilung ¹⁾	Bezeichnung
A	01 - 03	Land- und Forstwirtschaft, Fischerei
B	05 - 09	Bergbau und Gewinnung von Steinen und Erden
C	10 - 33	Verarbeitendes Gewerbe
	10 - 12	Herstellung von Nahrungs- und Genussmitteln, Getränken und Tabakerzeugn.
	13 - 15	Herstellung von Textilien, Bekleidung, Leder, Lederwaren und Schuhen
	16 - 18	Herstellung von Holzwaren, Papier, Pappe und Waren daraus, Herstellung von Druckerzeugnissen
	19	Kokerei, Mineralölverarbeitung
	20	Herstellung von chemischen Erzeugnissen
	21	Herstellung von pharmazeutischen Erzeugnissen
	22 - 23	Herstellung von Gummi- und Kunststoffwaren, sowie von Glas und Glaswaren, Keramik, Verarbeitung von Steinen und Erden
	24 - 25	Metallerzeugung und -bearbeitung, Herstellung von Metallerzeugnissen
	26	Herstellung von Datenverarbeitungsgeräten, elektronischen und optischen Erzeugnissen
	27	Herstellung von elektrischen Ausrüstungen
	28	Maschinenbau
	29 - 30	Fahrzeugbau
	31 - 33	Herstellung von Möbeln und sonstigen Waren; Reparatur und Installation von Maschinen und Ausrüstungen
D	35	Energieversorgung
E	36 - 39	Wasserversorgung; Abwasser- und Abfallentsorgung und Beseitigung von Umweltverschmutzungen
F	41 - 43	Baugewerbe
G	45 - 47	Handel; Instandhaltung und Reparatur von Kraftfahrzeugen
H	49 - 53	Verkehr und Lagerei
I	55 - 56	Gastgewerbe
J	58 - 63	Information und Kommunikation
	58 - 60	Verlagswesen, audiovisuelle Medien und Rundfunk
	61	Telekommunikation
	62 - 63	IT- und Informationsdienstleistungen
K	64 - 66	Erbringung von Finanz- und Versicherungsdienstleistungen
L	68	Grundstücks- und Wohnungswesen
M	69 - 75	Erbringung von freiberuflichen, wissenschaftlichen und technischen Dienstleistungen
	69 - 71	Erbringung von freiberuflichen und technischen Dienstleistungen
	72	Forschung und Entwicklung
	73 - 75	Sonstige freiberufliche, wissenschaftliche und technische Tätigkeiten
N	77 - 82	Erbringung von sonstigen wirtschaftlichen Dienstleistungen
O ²⁾	84	Öffentliche Verwaltung, Verteidigung; Sozialversicherung
P	85	Erziehung und Unterricht
Q	86 - 88	Gesundheits- und Sozialwesen
	86	Gesundheitswesen
	87 - 88	Heime und Sozialwesen
R	90 - 93	Kunst, Unterhaltung und Erholung
S	94 - 96	Erbringung von sonstigen Dienstleistungen
T ²⁾	97 - 98	Private Haushalte mit Hauspersonal
U ²⁾	99	Exterritoriale Organisationen und Körperschaften

¹⁾ Die Abteilungen sind gegliedert in Gruppen (3-Steller), diese in Klassen (4-Steller) und diese in Unterklassen (5-Steller).

²⁾ In der Umsatzsteuerstatistik nicht vorkommend.

- Bitte weiße Felder ausfüllen oder ankreuzen, Anleitung beachten -

2019

Fallart	Steuernummer	Unterfallart
11		56

30 Eingangsstempel oder -datum

Umsatzsteuer-Voranmeldung 2019

Finanzamt

Unternehmer – ggf. abweichende Firmenbezeichnung –
Anschrift – Telefon – E-Mail-Adresse

Voranmeldungszeitraum					
bei monatlicher Abgabe bitte ankreuzen			bei vierteljährlicher Abgabe bitte ankreuzen		
19 01	Jan.	<input type="checkbox"/>	19 07	Juli	<input type="checkbox"/>
19 02	Feb.	<input type="checkbox"/>	19 08	Aug.	<input type="checkbox"/>
19 03	März	<input type="checkbox"/>	19 09	Sept.	<input type="checkbox"/>
19 04	April	<input type="checkbox"/>	19 10	Okt.	<input type="checkbox"/>
19 05	Mai	<input type="checkbox"/>	19 11	Nov.	<input type="checkbox"/>
19 06	Juni	<input type="checkbox"/>	19 12	Dez.	<input type="checkbox"/>
19 41	I. Kalender- vierteljahr	<input type="checkbox"/>	19 42	II. Kalender- vierteljahr	<input type="checkbox"/>
19 43	III. Kalender- vierteljahr	<input type="checkbox"/>	19 44	IV. Kalender- vierteljahr	<input type="checkbox"/>

Berichtigte Anmeldung (falls ja, bitte eine „1“ eintragen) **10**

Belege (Verträge, Rechnungen usw.) sind beigelegt bzw. werden gesondert eingereicht (falls ja, bitte eine „1“ eintragen) **22**

I. Anmeldung der Umsatzsteuer-Vorauszahlung

	Bemessungsgrundlage ohne Umsatzsteuer		Steuer	
	volle EUR	Ct	EUR	Ct
Lieferungen und sonstige Leistungen (einschließlich unentgeltlicher Wertabgaben)				
Steuerfreie Umsätze mit Vorsteuerabzug				
Innergemeinschaftliche Lieferungen (§ 4 Nr. 1 Buchst. b UStG) an Abnehmer mit USt-IdNr.	41	<input type="checkbox"/>		
neuer Fahrzeuge an Abnehmer ohne USt-IdNr.	44	<input type="checkbox"/>		
neuer Fahrzeuge außerhalb eines Unternehmens (§ 2a UStG)	49	<input type="checkbox"/>		
Weitere steuerfreie Umsätze mit Vorsteuerabzug				
(z.B. Ausfuhrlieferungen, Umsätze nach § 4 Nr. 2 bis 7 UStG)	43	<input type="checkbox"/>		
Steuerfreie Umsätze ohne Vorsteuerabzug				
(z.B. Umsätze nach § 4 Nr. 8 bis 28 UStG)	48	<input type="checkbox"/>		
Steuerpflichtige Umsätze				
(Lieferungen und sonstige Leistungen einschl. unentgeltlicher Wertabgaben)				
zum Steuersatz von 19 %	81	<input type="checkbox"/>		
zum Steuersatz von 7 %	86	<input type="checkbox"/>		
zu anderen Steuersätzen	35	<input type="checkbox"/>	36	
Lieferungen land- und forstwirtschaftlicher Betriebe nach § 24 UStG an Abnehmer mit USt-IdNr.	77	<input type="checkbox"/>		
Umsätze, für die eine Steuer nach § 24 UStG zu entrichten ist (Sägewerkserzeugnisse, Getränke und alkohol. Flüssigkeiten, z.B. Wein) ...	76	<input type="checkbox"/>	80	
Innergemeinschaftliche Erwerbe				
Steuerfreie innergemeinschaftliche Erwerbe				
Erwerbe nach §§ 4b und 25c UStG	91	<input type="checkbox"/>		
Steuerpflichtige innergemeinschaftliche Erwerbe				
zum Steuersatz von 19 %	89	<input type="checkbox"/>		
zum Steuersatz von 7 %	93	<input type="checkbox"/>		
zu anderen Steuersätzen	95	<input type="checkbox"/>	98	
neuer Fahrzeuge (§ 1b Abs. 2 und 3 UStG) von Lieferern ohne USt-IdNr. zum allgemeinen Steuersatz	94	<input type="checkbox"/>	96	
Ergänzende Angaben zu Umsätzen				
Lieferungen des ersten Abnehmers bei innergemeinschaftlichen Dreiecksgeschäften (§ 25b UStG)	42	<input type="checkbox"/>		
Steuerpflichtige Umsätze, für die der Leistungsempfänger die Steuer nach § 13b Abs. 5 UStG schuldet	60	<input type="checkbox"/>		
Nicht steuerbare sonstige Leistungen gem. § 18b Satz 1 Nr. 2 UStG	21	<input type="checkbox"/>		
Übrige nicht steuerbare Umsätze (Leistungsort nicht im Inland)	45	<input type="checkbox"/>		
Übertrag				
	zu übertragen in Zeile 45			

USt 1 A – Umsatzsteuer-Voranmeldung 2019 – (08.18)

44	Steuernummer: <input style="width: 90%;" type="text"/>		Steuer EUR	Ct
45	Übertrag			
46	Leistungsempfänger als Steuerschuldner (§ 13b UStG)	Bemessungsgrundlage ohne Umsatzsteuer volle EUR	47	
47	Steuerpflichtige sonstige Leistungen eines im übrigen Gemeinschafts- gebiet ansässigen Unternehmers (§ 13b Abs. 1 UStG)	46	47	
48	Umsätze, die unter das GrEStG fallen (§ 13b Abs. 2 Nr. 3 UStG)	73	74	
49	Andere Leistungen (§ 13b Abs. 2 Nr. 1, 2, 4 bis 11 UStG)	84	85	
50				
51	Umsatzsteuer			
52	Abziehbare Vorsteuerbeträge			
53	Vorsteuerbeträge aus Rechnungen von anderen Unternehmern (§ 15 Abs. 1 Satz 1 Nr. 1 UStG), aus Leistungen im Sinne des § 13a Abs. 1 Nr. 6 UStG (§ 15 Abs. 1 Satz 1 Nr. 5 UStG) und aus innergemeinschaftlichen Dreiecksgeschäften (§ 25b Abs. 5 UStG)		66	
54	Vorsteuerbeträge aus dem innergemeinschaftlichen Erwerb von Gegenständen (§ 15 Abs. 1 Satz 1 Nr. 3 UStG)		61	
55	Entstandene Einfuhrumsatzsteuer (§ 15 Abs. 1 Satz 1 Nr. 2 UStG)		62	
56	Vorsteuerbeträge aus Leistungen im Sinne des § 13b UStG (§ 15 Abs. 1 Satz 1 Nr. 4 UStG)		67	
57	Vorsteuerbeträge, die nach allgemeinen Durchschnittssätzen berechnet sind (§§ 23 und 23a UStG)		63	
58	Berichtigung des Vorsteuerabzugs (§ 15a UStG)		64	
59	Vorsteuerabzug für innergemeinschaftliche Lieferungen neuer Fahrzeuge außerhalb eines Unternehmens (§ 2a UStG) sowie von Kleinunternehmern im Sinne des § 19 Abs. 1 UStG (§ 15 Abs. 4a UStG)		59	
60	Verbleibender Betrag			
61	Andere Steuerbeträge			
62	Steuer infolge Wechsels der Besteuerungsform sowie Nachsteuer auf versteuerte Anzahlungen u. ä. wegen Steuersatzänderung		65	
63	In Rechnungen unrichtig oder unberechtigt ausgewiesene Steuerbeträge (§ 14c UStG) sowie Steuerbeträge, die nach § 6a Abs. 4 Satz 2, § 17 Abs. 1 Satz 6, § 25b Abs. 2 UStG oder von einem Auslagerer oder Lager- halter nach § 13a Abs. 1 Nr. 6 UStG geschuldet werden		69	
64	Umsatzsteuer-Vorauszahlung/Überschuss			
65	Abzug der festgesetzten Sondervorauszahlung für Dauerfristverlängerung (in der Regel nur in der letzten Voranmeldung des Besteuerungszeitraums auszufüllen)		39	
66	Verbleibende Umsatzsteuer-Vorauszahlung	(bitte in jedem Fall ausfüllen)	83	
67	Verbleibender Überschuss - bitte dem Betrag ein Minuszeichen voranstellen -			
68				
69	II. Sonstige Angaben und Unterschrift			
70	Ein Erstattungsbeitrag wird auf das dem Finanzamt benannte Konto überwiesen, soweit der Betrag nicht mit Steuerschulden verrechnet wird.	29		
71	Verrechnung des Erstattungsbeitrags erwünscht / Erstattungsbeitrag ist abgetreten (falls ja, bitte eine „1“ eintragen)			
72	Geben Sie bitte die Verrechnungswünsche auf einem gesonderten Blatt an oder auf dem beim Finanzamt erhältlichen Vordruck „Verrechnungsantrag“.			
73	Das SEPA-Lastschriftmandat wird ausnahmsweise (z.B. wegen Verrechnungswünschen) für diesen Voranmeldungszeitraum widerrufen (falls ja, bitte eine „1“ eintragen)	26		
74	Ein ggf. verbleibender Restbetrag ist gesondert zu entrichten.			
75	Über die Angaben in der Steueranmeldung hinaus sind weitere oder abweichende Angaben oder Sachverhalte zu berücksichtigen (falls ja, bitte eine „1“ eintragen)	23		
76	Geben Sie bitte diese auf einem gesonderten Blatt an, welches mit der Überschrift „ Ergänzende Angaben zur Steueranmeldung “ zu kennzeichnen ist.			
77	Datenschutzhinweis:			
78	Die mit der Steueranmeldung angeforderten Daten werden auf Grund der §§ 149, 150 AO und der §§ 18, 18b UStG erhoben. Die Angabe der Telefonnummern und der E-Mail-Adressen ist freiwillig. Informationen über die Verarbeitung personenbezogener Daten in der Steuerverwaltung und über Ihre Rechte nach der Datenschutz-Grundverordnung sowie über Ihre Ansprechpartner in Datenschutzfragen entnehmen Sie bitte dem allgemeinen Informationsschreiben der Finanzverwaltung. Dieses Informationsschreiben finden Sie unter www.finanzamt.de (unter der Rubrik „Datenschutz“) oder erhalten Sie bei Ihrem Finanzamt.	11	19	
79		12		
80				
81	Bei der Anfertigung dieser Steueranmeldung hat mitgewirkt:			
82	(Name, Anschrift, Telefon, E-Mail-Adresse)			
83	<input style="width: 90%;" type="text"/>			
84				
85	<input style="width: 90%;" type="text"/>			
86	Datum, Unterschrift			

- nur vom Finanzamt auszufüllen -

11	19
12	

Bearbeitungshinweis

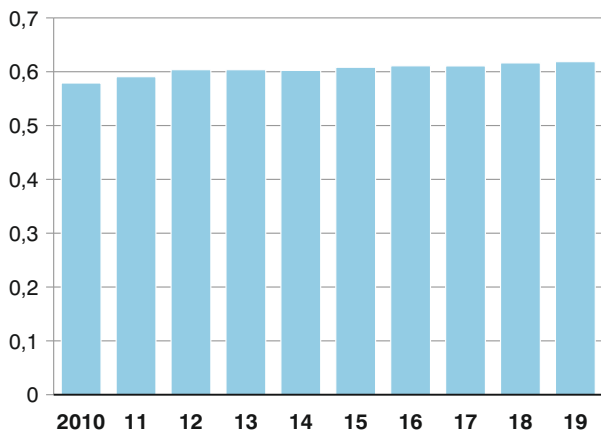
- Die aufgeführten Daten sind mit Hilfe des geprüften und genehmigten Programms sowie ggf. unter Berücksichtigung der gespeicherten Daten maschinell zu verarbeiten.
- Die weitere Bearbeitung richtet sich nach den Ergebnissen der maschinellen Verarbeitung.

Datum, Namenszeichen

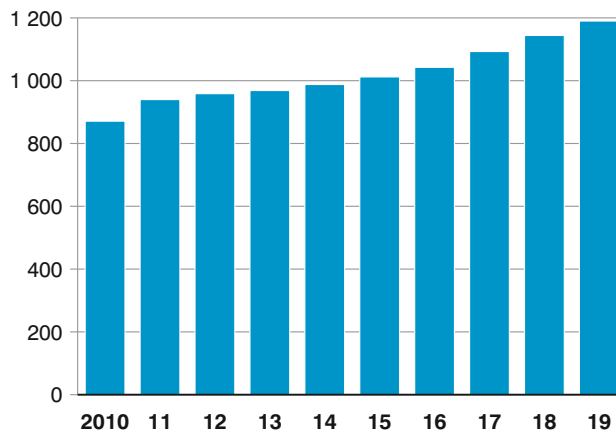
Kontrollzahl und/oder Datenerfassungsvermerk

Abb. 3
Steuerpflichtige und deren Lieferungen und Leistungen in Bayern 2010 bis 2019*

Steuerpflichtige
in Millionen



Lieferungen und Leistungen
in Milliarden Euro



* Für detaillierte Informationen siehe Tabelle 1.

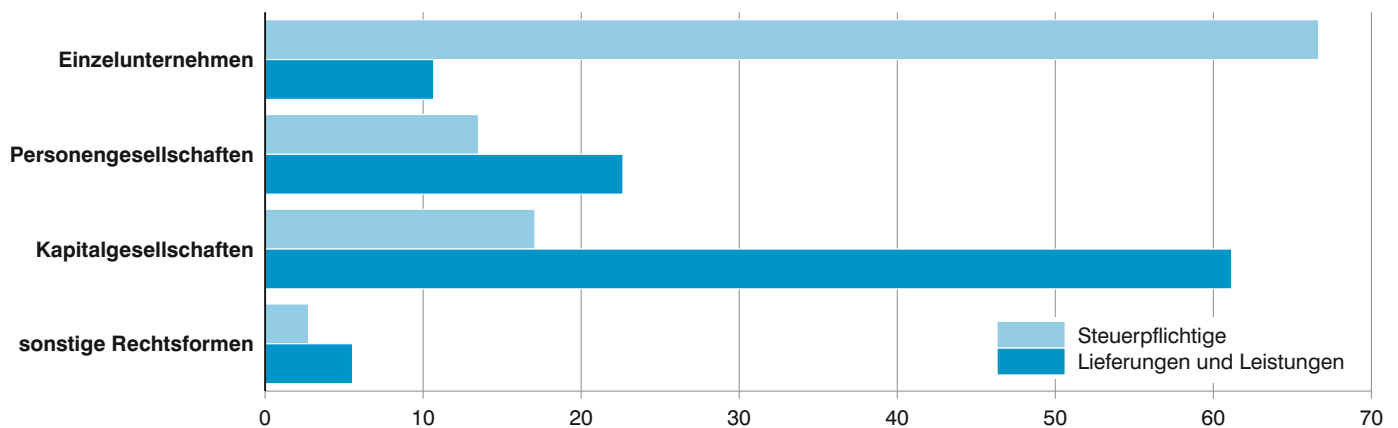
Abb. 4
Lieferungen und Leistungen in Bayern 2019 nach Steuersätzen und ausgewählten Wirtschaftsabschnitten (WZ 2008)*
in Milliarden Euro



* Für detaillierte Informationen siehe Tabelle 5.

Abb. 5

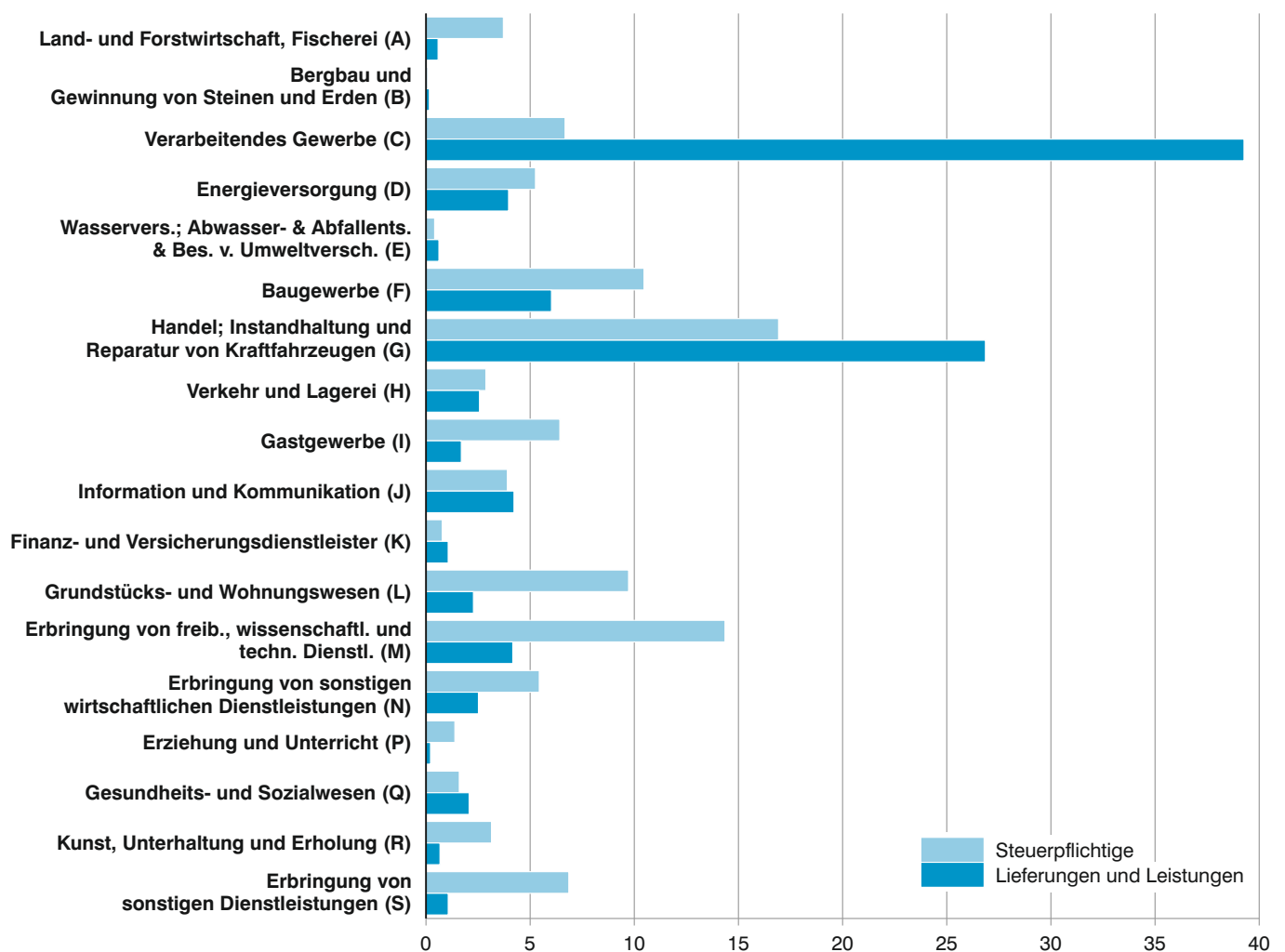
Anteile der Steuerpflichtigen und deren Lieferungen und Leistungen in Bayern 2019 nach der Rechtsform der Unternehmen*
in Prozent



* Für detaillierte Informationen siehe Tabelle 4.

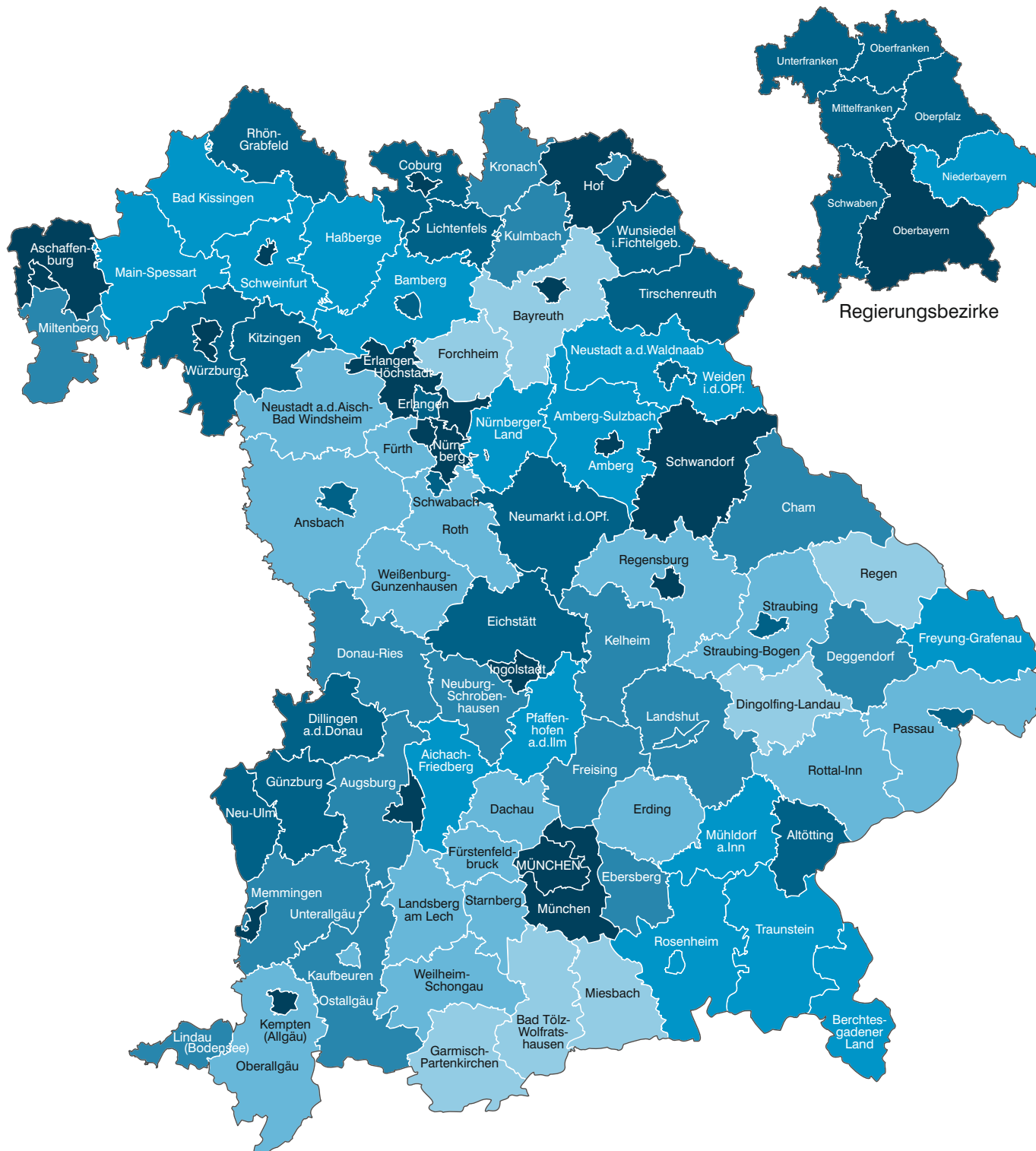
Abb. 6

Anteile der Steuerpflichtigen und deren Lieferungen und Leistungen in Bayern 2019 nach Wirtschaftsabschnitten (WZ 2008)*
in Prozent



* Für detaillierte Informationen siehe Tabelle 2.

Abb. 7
**Lieferungen und Leistungen je Steuerpflichtigem
in den kreisfreien Städten und Landkreisen Bayerns 2019***



Lieferungen und Leistungen
(ohne Umsatzsteuer)
in 1 000 Euro

	Häufigkeit
unter 800,0	7
800,0 bis unter 1 000,0	17
1 000,0 bis unter 1 200,0	16
1 200,0 bis unter 1 400,0	17
1 400,0 bis unter 1 900,0	20
1 900,0 oder mehr	19

Minimum: Lkr Garmisch-Partenkirchen 542,1 Tsd. €
Maximum: Lkr München 5 216,9 Tsd. €
Bayern: 1 923,8 Tsd. €

* Für detaillierte Informationen siehe Tabelle 7 und 8.

**Tabelle 1. Steuerpflichtige, Lieferungen und Leistungen sowie Umsatzsteuer-Vorauszahlung in Bayern 2019
nach Umsatzgrößenklassen**

- Steuerbarer Umsatz, Lieferungen und Leistungen ohne Umsatzsteuer -

Lieferungen und Leistungen (von ... bis unter ... Euro)	Steuer- pflichtige	Steuerbarer Umsatz		Umsatz- steuer vor Abzug der Vorsteuer	Abziehbare Vorsteuer	Umsatzsteuer- Vorauszahlung
		insgesamt	darunter Lieferungen und Leistungen			
	Anzahl	1 000 EUR				
17 501 - 50 000	162 584	5 212 683	5 139 261	950 317	553 930	396 359
50 000 - 100 000	116 986	8 534 859	8 418 896	1 497 628	789 083	708 537
100 000 - 250 000	137 365	22 377 923	22 013 189	3 840 825	2 112 962	1 727 879
250 000 - 500 000	75 318	27 225 634	26 604 493	4 476 914	2 604 672	1 872 267
500 000 - 1 Mill.	51 652	37 357 468	36 357 583	6 146 594	3 611 431	2 535 189
1 Mill. - 2 Mill.	32 099	46 531 144	44 980 814	7 758 373	4 741 451	3 016 943
2 Mill. - 5 Mill.	23 305	75 293 726	71 931 340	12 476 149	8 117 375	4 358 793
5 Mill. - 10 Mill.	9 094	67 119 611	63 354 962	10 795 406	7 496 785	3 298 629
10 Mill. - 25 Mill.	5 735	95 559 967	88 182 634	14 859 718	11 062 445	3 797 279
25 Mill. - 50 Mill.	2 083	79 004 391	72 045 441	11 756 621	9 191 725	2 564 898
50 Mill. - 100 Mill.	1 179	91 188 937	82 271 144	13 108 563	10 778 350	2 330 215
100 Mill. - 250 Mill.	747	125 793 012	112 928 905	17 402 951	15 290 255	2 112 698
250 Mill. - 500 Mill.	266	102 077 723	91 591 209	14 515 443	12 670 408	1 845 035
500 Mill. - 1 Mrd.	119	92 944 808	82 376 573	12 326 102	11 656 214	669 888
1 Mrd. und mehr	93	431 695 219	381 905 023	56 214 237	55 359 696	854 541
Insgesamt	618 625	1 307 917 105	1 190 101 464	188 125 841	156 036 783	32 089 149

Tabelle 2. Steuerpflichtige, steuerbarer Umsatz und Umsatzsteuer-Vorauszahlung

- Steuerbarer Umsatz, Lieferungen

Gewerbe- kennzahl	Wirtschaftszweig	Steuer- pflichtige	Steuerbarer Umsatz	
			insgesamt	davon Lieferungen und Leistungen
		Anzahl	1 000 EUR	
A - S	Summe aller Wirtschaftszweige	618 625	1 307 917 105	1 190 101 464
A	Land- und Forstwirtschaft, Fischerei	22 970	7 091 586	6 887 710
01	Landwirtschaft, Jagd und damit verbundene Tätigkeiten	21 220	5 983 546	5 805 858
01.1	Anbau einjähriger Pflanzen	3 502	941 046	910 285
01.11	Anbau von Getreide (ohne Reis), Hülsenfrüchten und Ölsaaten	-	-	-
01.12	Anbau von Reis	-	-	-
01.13	Anbau von Gemüse und Melonen sowie Wurzeln und Knollen	140	286 130	267 022
01.13.1	Anbau von Gemüse und Melonen	119	274 249	255 687
01.13.2	Anbau von Kartoffeln sowie sonstigen Wurzeln und Knollen	21	11 880	11 334
01.14	Anbau von Zuckerrohr	-	-	-
01.15	Anbau von Tabak	-	-	-
01.16	Anbau von Faserpflanzen	-	-	-
01.19	Anbau von sonstigen einjährigen Pflanzen	149	45 519	41 249
01.19.1	Anbau von Zierpflanzen zum Schnitt	64	29 238	25 978
01.19.2	Erzeugung von Blumensamen	-	-	-
01.19.9	Anbau von sonstigen einjährigen Pflanzen a.n.g.	85	16 281	15 271
01.2	Anbau mehrjähriger Pflanzen	540	160 221	156 350
01.21	Anbau von Wein- und Tafeltrauben	454	126 230	125 353
01.22	Anbau von tropischen und subtropischen Früchten	-	-	-
01.23	Anbau von Zitrusfrüchten	-	-	-
01.24	Anbau von Kern- und Steinobst	45	7 601	7 211
01.25	Anbau von sonstigem Obst und Nüssen	14	6 810	5 191
01.25.1	Anbau von Erdbeeren	9	6 083	4 525
01.25.9	Anbau von sonstigem Obst (ohne Erdbeeren) und Nüssen	5	727	667
01.26	Anbau von ölhaltigen Früchten	-	-	-
01.27	Anbau von Pflanzen zur Herstellung von Getränken	-	-	-
01.28	Anbau von Gewürzpflanzen, Pflanzen für aromatische, narkotische und pharmazeutische Zwecke	8	17 961	16 976
01.29	Anbau sonstiger mehrjähriger Pflanzen	19	1 619	1 618
01.3	Betrieb von Baumschulen sowie Anbau von Pflanzen zu Vermehrungszwecken	396	282 926	263 690
01.30.1	Anbau von Zimmerpflanzen, Beet- und Balkonpflanzen	269	198 558	185 288
01.30.2	Betrieb von Baumschulen	127	84 368	78 402
01.4	Tierhaltung	1 776	1 064 052	990 585
01.41	Haltung von Milchkühen	710	153 143	151 159
01.42	Haltung von anderen Rindern	60	11 685	11 194
01.43	Haltung von Pferden und Eseln	336	58 905	57 208
01.44	Haltung von Kamelen	3	148	146
01.45	Haltung von Schafen und Ziegen	52	7 404	7 167
01.46	Haltung von Schweinen	230	103 901	103 513
01.47	Haltung von Geflügel	163	674 184	607 259
01.49	Sonstige Tierhaltung	222	54 682	52 939
01.5	Gemischte Landwirtschaft	12 991	2 760 453	2 728 720
01.6	Erbringung von landwirtschaftlichen Dienstleistungen	2 015	774 848	756 227
01.61	Erbringung von landwirtschaftlichen Dienstleistungen für den Pflanzenbau	1 201	481 036	470 805
01.62	Erbringung von landwirtschaftlichen Dienstleistungen für die Tierhaltung	656	231 756	225 644
01.63	Nach der Ernte anfallende Tätigkeiten in der pflanzlichen Erzeugung	83	24 909	24 473

in Bayern 2019 nach ausführlicher wirtschaftlicher Gliederung

und Leistungen ohne Umsatzsteuer -

Steuerbarer Umsatz	Umsatzsteuer vor Abzug der Vorsteuer		Abziehbare Vorsteuer	Umsatzsteuer-Vorauszahlung	Gewerbe-kennzahl
	davon innergemeinschaftl. Erwerbe	insgesamt			
1 000 EUR					
117 815 641	188 125 841	144 963 971	156 036 783	32 089 149	A - S
203 876	847 309	805 596	808 973	38 342	A
177 689	670 396	637 293	683 513	- 13 112	01
30 761	104 880	97 061	105 085	- 204	01.1
-	-	-	-	-	01.11
-	-	-	-	-	01.12
19 108	28 218	22 627	31 440	- 3 222	01.13
18 562	26 970	21 477	30 099	- 3 129	01.13.1
546	1 249	1 150	1 341	- 92	01.13.2
-	-	-	-	-	01.14
-	-	-	-	-	01.15
-	-	-	-	-	01.16
4 270	4 642	4 120	3 834	808	01.19
3 260	2 804	2 428	2 279	525	01.19.1
-	-	-	-	-	01.19.2
1 009	1 837	1 692	1 555	282	01.19.9
3 871	18 886	18 283	10 737	8 149	01.2
877	16 079	15 865	7 690	8 389	01.21
-	-	-	-	-	01.22
-	-	-	-	-	01.23
390	792	715	615	176	01.24
1 619	797	630	517	280	01.25
1 558	712	554	455	257	01.25.1
61	85	77	63	23	01.25.9
-	-	-	-	-	01.26
-	-	-	-	-	01.27
985	979	834	1 767	- 787	01.28
1	239	239	147	91	01.29
19 236	29 128	26 743	21 184	7 944	01.3
13 271	19 952	18 213	15 396	4 556	01.30.1
5 966	9 176	8 529	5 788	3 388	01.30.2
73 467	87 183	77 347	103 634	- 16 451	01.4
1 984	14 523	14 137	20 457	- 5 934	01.41
491	1 247	1 155	1 639	- 391	01.42
1 696	10 467	9 612	7 218	3 250	01.43
2	28	28	14	14	01.44
237	1 026	979	956	69	01.45
388	8 595	8 544	10 534	- 1 940	01.46
66 925	45 784	37 611	57 639	- 11 854	01.47
1 743	5 513	5 281	5 178	336	01.49
31 733	311 265	304 154	347 387	- 36 119	01.5
18 620	119 053	113 705	95 486	23 567	01.6
10 231	84 764	81 002	66 719	18 045	01.61
6 111	26 975	25 778	22 182	4 793	01.62
436	3 670	3 586	3 438	232	01.63

Noch: **Tabelle 2. Steuerpflichtige, steuerbarer Umsatz und Umsatzsteuer-Vorauszahlung**

- Steuerbarer Umsatz, Lieferungen

Gewerbe- kennzahl	Wirtschaftszweig	Steuer- pflichtige	Steuerbarer Umsatz	
			insgesamt	davon Lieferungen und Leistungen
		Anzahl	1 000 EUR	
01.64	Saatgutaufbereitung	75	37 147	35 305
01.7	Jagd, Fallenstellerei und damit verbundene Tätigkeiten	-	-	-
02	Forstwirtschaft und Holzeinschlag	1 626	1 069 252	1 047 562
02.1	Forstwirtschaft	309	145 477	143 044
02.2	Holzeinschlag	278	456 991	453 122
02.3	Sammeln von wild wachsenden Produkten (ohne Holz)
02.4	Erbringung von Dienstleistungen für Forstwirtschaft und Holzeinschlag
03	Fischerei und Aquakultur	124	38 788	34 290
03.1	Fischerei	38	4 510	4 185
03.11	Meeresfischerei	-	-	-
03.12	Süßwasserfischerei	38	4 510	4 185
03.2	Aquakultur	86	34 278	30 105
03.21	Meeresaquakultur
03.22	Süßwasseraquakultur
B	Bergbau und Gewinnung von Steinen und Erden	484	1 969 214	1 938 779
05	Kohlenbergbau	-	-	-
05.1	Steinkohlenbergbau	-	-	-
05.2	Braunkohlenbergbau	-	-	-
06	Gewinnung von Erdöl und Erdgas	-	-	-
06.1	Gewinnung von Erdöl	-	-	-
06.2	Gewinnung von Erdgas	-	-	-
07	Erzbergbau	-	-	-
07.1	Eisenerzbergbau	-	-	-
07.2	NE-Metallerzbergbau	-	-	-
07.21	Bergbau auf Uran- und Thoriumerze	-	-	-
07.29	Sonstiger NE-Metallerzbergbau	-	-	-
08	Gewinnung von Steinen und Erden, sonstiger Bergbau	484	1 969 214	1 938 779
08.1	Gewinnung von Natursteinen, Kies, Sand, Ton und Kaolin	448	1 856 392	1 827 449
08.11	Gewinnung von Naturwerksteinen und Natursteinen, Kalk- und Gipsstein, Kreide und Schiefer	138	561 539	550 401
08.12	Gewinnung von Kies, Sand, Ton und Kaolin	310	1 294 853	1 277 048
08.9	Sonstiger Bergbau; Gewinnung von Steinen und Erden a.n.g.	36	112 822	111 329
08.91	Bergbau auf chemische und Düngemittelminerale	-	-	-
08.92	Torfgewinnung	6	4 761	4 390
08.93	Gewinnung von Salz	-	-	-
08.99	Gewinnung von Steinen und Erden a.n.g.	30	108 061	106 940
09	Erbringung von Dienstleistungen für den Bergbau und für die Gewinnung von Steinen und Erden	-	-	-
09.1	Erbringung von Dienstleistungen für die Gewinnung von Erdöl und Erdgas	-	-	-
09.9	Erbringung von Dienstleistungen für den sonstigen Bergbau und die Gewinnung von Steinen und Erden	-	-	-
C	Verarbeitendes Gewerbe	41 299	537 857 662	467 342 981
10	Herstellung von Nahrungs- und Futtermitteln	5 713	37 091 150	33 753 618
10.1	Schlachten und Fleischverarbeitung	2 327	7 937 196	7 548 411
10.11	Schlachten (ohne Schlachten von Geflügel)	111	2 106 301	2 073 521
10.12	Schlachten von Geflügel	9	298 053	266 013
10.13	Fleischverarbeitung	2 207	5 532 842	5 208 877
10.2	Fischverarbeitung	13	43 196	31 806
10.3	Obst- und Gemüseverarbeitung	152	1 250 548	1 063 775

in Bayern 2019 nach ausführlicher wirtschaftlicher Gliederung

und Leistungen ohne Umsatzsteuer -

Steuerbarer Umsatz	Umsatzsteuer vor Abzug der Vorsteuer		Abziehbare Vorsteuer	Umsatzsteuer-Vorauszahlung	Gewerbe-kennzahl
	insgesamt	darunter für Lieferungen und Leistungen			
1 000 EUR					
1 843	3 644	3 339	3 147	497	01.64
-	-	-	-	-	01.7
21 690	173 299	165 107	122 255	51 045	02
2 434	23 804	22 721	17 180	6 624	02.1
3 870	66 999	64 496	49 417	17 582	02.2
.	02.3
.	02.4
4 498	3 614	3 196	3 205	409	03
325	508	482	294	214	03.1
-	-	-	-	-	03.11
325	508	482	294	214	03.12
4 173	3 106	2 713	2 910	195	03.2
.	03.21
.	03.22
30 436	341 074	328 817	234 268	106 806	B
-	-	-	-	-	05
-	-	-	-	-	05.1
-	-	-	-	-	05.2
-	-	-	-	-	06
-	-	-	-	-	06.1
-	-	-	-	-	06.2
-	-	-	-	-	07
-	-	-	-	-	07.1
-	-	-	-	-	07.2
-	-	-	-	-	07.21
-	-	-	-	-	07.29
30 436	341 074	328 817	234 268	106 806	08
28 943	323 816	312 267	221 933	101 884	08.1
11 138	100 071	96 536	66 388	33 683	08.11
17 805	223 745	215 731	155 545	68 200	08.12
1 493	17 258	16 551	12 335	4 923	08.9
-	-	-	-	-	08.91
371	872	789	579	293	08.92
-	-	-	-	-	08.93
1 122	16 386	15 761	11 757	4 629	08.99
-	-	-	-	-	09
-	-	-	-	-	09.1
-	-	-	-	-	09.9
70 514 681	60 438 423	41 791 742	63 000 943	- 2 562 504	C
3 337 532	2 579 072	2 138 160	3 114 158	- 535 082	10
388 785	565 708	512 931	608 353	- 42 643	10.1
32 780	149 217	140 034	165 510	- 16 292	10.11
32 041	19 553	16 414	26 388	- 6 835	10.12
323 965	396 938	356 484	416 454	- 19 516	10.13
11 390	3 432	2 574	2 910	522	10.2
186 773	96 353	71 839	115 104	- 18 751	10.3

Noch: **Tabelle 2. Steuerpflichtige, steuerbarer Umsatz und Umsatzsteuer-Vorauszahlung**

- Steuerbarer Umsatz, Lieferungen

Gewerbe- kennzahl	Wirtschaftszweig	Steuer- pflichtige	Steuerbarer Umsatz	
			insgesamt	davon Lieferungen und Leistungen
		Anzahl	1 000 EUR	
10.31	Kartoffelverarbeitung	14	281 611	261 724
10.32	Herstellung von Frucht- und Gemüsesäften	49	177 207	139 096
10.39	Sonstige Verarbeitung von Obst und Gemüse	89	791 729	662 955
10.4	Herstellung von pflanzlichen und tierischen Ölen und Fetten	39	39 978	39 056
10.41	Herstellung von Ölen und Fetten (ohne Margarine u.ä. Nahrungsfette)	39	39 978	39 056
10.42	Herstellung von Margarine u.ä. Nahrungsfetten	-	-	-
10.5	Milchverarbeitung	218	15 178 267	13 622 307
10.51	Milchverarbeitung (ohne Herstellung von Speiseeis)
10.52	Herstellung von Speiseeis
10.6	Mahl- und Schälmaschinen, Herstellung von Stärke und Stärkeerzeugnissen	152	1 009 470	909 301
10.61	Mahl- und Schälmaschinen
10.62	Herstellung von Stärke und Stärkeerzeugnissen
10.7	Herstellung von Back- und Teigwaren	2 195	5 430 903	5 188 470
10.71	Herstellung von Backwaren (ohne Dauerbackwaren)	2 092	4 822 376	4 618 250
10.72	Herstellung von Dauerbackwaren	31	430 040	402 230
10.73	Herstellung von Teigwaren	72	178 488	167 989
10.8	Herstellung von sonstigen Nahrungsmitteln	463	4 929 267	4 313 638
10.81	Herstellung von Zucker
10.82	Herstellung von Süßwaren (ohne Dauerbackwaren)	91	707 678	600 132
10.83	Verarbeitung von Kaffee und Tee, Herstellung von Kaffee-Ersatz	89	514 679	462 313
10.84	Herstellung von Würzmitteln und Soßen	38	1 066 118	928 296
10.85	Herstellung von Fertiggerichten	13	86 279	75 871
10.86	Herstellung von homogenisierten und diätetischen Nahrungsmitteln
10.89	Herstellung von sonstigen Nahrungsmitteln a.n.g.	205	1 923 931	1 706 975
10.9	Herstellung von Futtermitteln	154	1 272 324	1 036 855
10.91	Herstellung von Futtermitteln für Nutztiere	86	979 310	782 039
10.92	Herstellung von Futtermitteln für sonstige Tiere	68	293 014	254 816
11	Getränkeherstellung	802	5 575 738	5 227 124
11.01	Herstellung von Spirituosen	160	766 168	593 670
11.02	Herstellung von Traubenwein	30	127 076	110 159
11.03	Herstellung von Apfelwein und anderen Fruchtweinen	17	9 491	9 383
11.04	Herstellung von Wermutwein und sonstigen aromatisierten Weinen
11.05	Herstellung von Bier	497	3 522 771	3 471 924
11.06	Herstellung von Malz
11.07	Herstellung von Erfrischungsgetränken; Gewinnung natürlicher Mineralwässer	77	651 449	621 322
12	Tabakverarbeitung
13	Herstellung von Textilien	826	4 400 947	3 702 573
13.1	Spinnstoffaufbereitung und Spinnerei	27	684 620	518 247
13.2	Weberei	72	809 601	689 023
13.3	Veredlung von Textilien und Bekleidung	248	281 584	252 477
13.9	Herstellung von sonstigen Textilwaren	479	2 625 142	2 242 826
13.91	Herstellung von gewirktem und gestricktem Stoff	22	62 002	58 501
13.92	Herstellung von konfektionierten Textilwaren (ohne Bekleidung)	160	633 150	569 837
13.93	Herstellung von Teppichen	33	76 196	59 228
13.94	Herstellung von Seilerwaren	11	239 269	206 262
13.95	Herstellung von Vliesstoff und Erzeugnissen daraus (ohne Bekleidung)	9	507 190	384 810
13.96	Herstellung von technischen Textilien	81	802 942	702 479

in Bayern 2019 nach ausführlicher wirtschaftlicher Gliederung

und Leistungen ohne Umsatzsteuer -

Steuerbarer Umsatz	Umsatzsteuer vor Abzug der Vorsteuer		Abziehbare Vorsteuer	Umsatzsteuer-Vorauszahlung	Gewerbe-kennzahl
	insgesamt	darunter für Lieferungen und Leistungen			
1 000 EUR					
19 887	17 111	14 653	29 680	- 12 569	10.31
38 111	21 802	15 557	18 300	3 502	10.32
128 774	57 440	41 629	67 124	- 9 684	10.39
922	3 706	3 605	2 599	1 107	10.4
922	3 706	3 605	2 599	1 107	10.41
-	-	-	-	-	10.42
1 555 960	940 190	732 416	1 359 740	- 419 549	10.5
.	10.51
.	10.52
100 169	80 408	68 072	82 285	- 1 877	10.6
.	10.61
.	10.62
242 433	428 214	396 129	393 067	35 148	10.7
204 126	386 922	360 110	342 311	44 612	10.71
27 809	29 288	25 086	36 875	- 7 587	10.72
10 499	12 004	10 934	13 881	- 1 876	10.73
615 629	362 865	279 074	439 773	- 76 908	10.8
.	10.81
107 546	50 921	37 034	62 825	- 11 903	10.82
52 366	35 145	27 280	48 598	- 13 454	10.83
137 822	69 094	49 009	92 118	- 23 024	10.84
10 408	7 001	6 056	6 449	552	10.85
.	10.86
216 956	154 400	123 491	169 135	- 14 735	10.89
235 469	98 197	71 519	110 327	- 12 131	10.9
197 271	77 461	55 186	80 572	- 3 111	10.91
38 199	20 735	16 333	29 755	- 9 020	10.92
348 615	922 715	855 040	606 807	315 908	11
172 498	141 684	107 884	58 986	82 698	11.01
16 917	23 395	19 866	16 242	7 153	11.02
108	1 633	1 594	967	665	11.03
.	11.04
50 847	588 175	573 207	410 131	178 044	11.05
.	11.06
30 127	107 435	101 699	74 896	32 539	11.07
.	12
698 374	510 764	348 875	517 542	- 6 777	13
166 372	66 824	31 157	81 248	- 14 424	13.1
120 578	88 529	62 068	94 078	- 5 549	13.2
29 106	45 501	38 718	32 423	13 078	13.3
382 317	309 911	216 932	309 793	118	13.9
3 502	8 158	7 080	8 412	- 254	13.91
63 313	95 445	79 266	82 157	13 288	13.92
16 968	12 132	8 528	8 452	3 680	13.93
33 007	30 993	24 322	27 574	3 419	13.94
122 380	54 876	29 518	55 704	- 828	13.95
100 463	71 937	40 917	91 402	- 19 465	13.96

Noch: **Tabelle 2. Steuerpflichtige, steuerbarer Umsatz und Umsatzsteuer-Vorauszahlung**

- Steuerbarer Umsatz, Lieferungen

Gewerbe- kennzahl	Wirtschaftszweig	Steuer- pflichtige	Steuerbarer Umsatz	
			insgesamt	davon Lieferungen und Leistungen
		Anzahl	1 000 EUR	
13.99	Herstellung von sonstigen Textilwaren a.n.g.	163	304 392	261 709
14	Herstellung von Bekleidung	854	3 391 789	2 980 367
14.1	Herstellung von Bekleidung (ohne Pelzbekleidung)	782	2 767 029	2 433 579
14.11	Herstellung von Lederbekleidung	28	47 819	44 006
14.12	Herstellung von Arbeits- und Berufsbekleidung	30	246 698	222 964
14.13	Herstellung von sonstiger Oberbekleidung	455	1 250 509	1 101 148
14.14	Herstellung von Wäsche	29	447 656	343 603
14.19	Herstellung von sonstiger Bekleidung und Bekleidungszubehör a.n.g.	240	774 348	721 858
14.2	Herstellung von Pelzwaren	31	4 695	4 429
14.3	Herstellung von Bekleidung aus gewirktem und gestricktem Stoff	41	620 065	542 358
14.31	Herstellung von Strumpfwaren	12	547 530	488 336
14.39	Herstellung von sonstiger Bekleidung aus gewirktem und gestricktem Stoff	29	72 535	54 022
15	Herstellung von Leder, Lederwaren und Schuhen	294	1 551 063	1 187 760
15.1	Herstellung von Leder und Lederwaren (ohne Herstellung von Lederbekleidung)	186	233 388	217 374
15.11	Herstellung von Leder und Lederfaserstoff; Zurichtung und Färben von Fellen	27	105 148	93 908
15.12	Lederverarbeitung (ohne Herstellung von Lederbekleidung)	159	128 240	123 466
15.2	Herstellung von Schuhen	108	1 317 675	970 386
16	Herstellung von Holz-, Flecht-, Korb- und Korkwaren (ohne Möbel)	2 850	7 519 204	6 714 438
16.1	Säge-, Hobel- und Holzimprägnierwerke	1 109	2 706 096	2 386 664
16.2	Herstellung von sonstigen Holz-, Kork-, Flecht- und Korbwaren (ohne Möbel)	1 741	4 813 108	4 327 774
16.21	Herstellung von Furnier-, Sperrholz-, Holzfaser- und Holzspanplatten	53	1 272 237	1 105 395
16.22	Herstellung von Parketttafeln	5	8 648	8 583
16.23	Herstellung von sonstigen Konstruktionsteilen, Fertigbauteilen, Ausbauelementen und Fertigteilbauten aus Holz	1 164	2 519 052	2 350 186
16.24	Herstellung von Verpackungsmitteln, Lagerbehältern und Ladungsträgern aus Holz	113	668 632	548 173
16.29	Herstellung von Holzwaren a.n.g., Kork-, Flecht- und Korbwaren (ohne Möbel)	406	344 538	315 436
17	Herstellung von Papier, Pappe und Waren daraus	345	8 226 623	7 103 591
17.1	Herstellung von Holz- und Zellstoff, Papier, Karton und Pappe	77	3 345 977	2 859 053
17.11	Herstellung von Holz- und Zellstoff	9	10 564	10 255
17.12	Herstellung von Papier, Karton und Pappe	68	3 335 413	2 848 798
17.2	Herstellung von Waren aus Papier, Karton und Pappe	268	4 880 646	4 244 538
17.21	Herstellung von Wellpapier und -pappe sowie von Verpackungsmitteln aus Papier, Karton und Pappe	124	3 528 605	3 197 906
17.22	Herstellung von Haushalts-, Hygiene- und Toilettenartikeln aus Zellstoff, Papier und Pappe
17.23	Herstellung von Schreibwaren und Bürobedarf aus Papier, Karton und Pappe
17.24	Herstellung von Tapeten	8	15 019	13 917
17.29	Herstellung von sonstigen Waren aus Papier, Karton und Pappe	63	508 892	422 312
18	Herstellung von Druckerzeugnissen; Vervielfältigung von bespielten Ton-, Bild- und Datenträgern	1 964	4 842 110	4 530 533
18.1	Herstellung von Druckerzeugnissen	1 841	4 783 028	4 473 361
18.11	Drucken von Zeitungen	59	254 051	251 979
18.12	Drucken a.n.g.	1 184	4 023 736	3 743 546

in Bayern 2019 nach ausführlicher wirtschaftlicher Gliederung

und Leistungen ohne Umsatzsteuer -

Steuerbarer Umsatz	Umsatzsteuer vor Abzug der Vorsteuer		Abziehbare Vorsteuer	Umsatzsteuer-Vorauszahlung	Gewerbe-kennzahl
	insgesamt	darunter für Lieferungen und Leistungen			
1 000 EUR					
42 683	36 370	27 301	36 092	279	13.99
411 422	511 727	396 230	408 975	102 752	14
333 450	423 892	326 798	341 990	81 903	14.1
3 812	7 954	6 632	5 377	2 578	14.11
23 734	40 458	35 145	30 261	10 197	14.12
149 361	199 461	150 515	160 635	38 827	14.13
104 053	80 964	54 560	52 267	28 697	14.14
52 490	95 054	79 945	93 449	1 605	14.19
266	760	680	448	312	14.2
77 706	87 075	68 752	66 538	20 537	14.3
59 194	74 887	60 430	59 115	15 773	14.31
18 513	12 187	8 322	7 423	4 764	14.39
363 303	208 649	127 783	165 746	42 903	15
16 014	32 071	28 714	28 285	3 786	15.1
11 239	10 578	8 403	12 180	- 1 603	15.11
4 774	21 494	20 311	16 105	5 389	15.12
347 289	176 577	99 069	137 461	39 117	15.2
804 766	1 182 781	922 262	938 106	244 675	16
319 432	388 461	307 019	334 763	53 698	16.1
485 334	794 320	615 243	603 343	190 977	16.2
166 842	170 910	122 772	154 483	16 427	16.21
65	1 456	1 425	1 051	405	16.22
168 866	466 540	369 002	319 032	147 509	16.23
120 459	103 209	76 939	90 231	12 978	16.24
29 102	52 205	45 106	38 547	13 658	16.29
1 123 032	1 287 038	1 019 709	1 073 906	213 132	17
486 924	555 336	440 732	441 695	113 640	17.1
309	1 472	1 406	1 281	192	17.11
486 615	553 864	439 326	440 415	113 449	17.12
636 108	731 702	578 977	632 210	99 492	17.2
330 699	554 894	464 110	478 773	76 121	17.21
.	17.22
.	17.23
1 102	1 337	1 006	1 640	- 303	17.24
86 580	66 252	48 354	63 744	2 508	17.29
311 577	715 698	625 440	592 062	123 637	18
309 667	706 600	617 207	586 031	120 569	18.1
2 072	36 929	36 247	25 100	11 830	18.11
280 190	581 792	500 781	506 422	75 371	18.12

Noch: **Tabelle 2. Steuerpflichtige, steuerbarer Umsatz und Umsatzsteuer-Vorauszahlung**

- Steuerbarer Umsatz, Lieferungen

Gewerbe- kennzahl	Wirtschaftszweig	Steuer- pflichtige	Steuerbarer Umsatz	
			insgesamt	davon Lieferungen und Leistungen
		Anzahl	1 000 EUR	
18.13	Druck- und Mediovorstufe	441	350 875	337 801
18.14	Binden von Druckerzeugnissen und damit verbundene Dienstleistungen	157	154 366	140 035
18.2	Vervielfältigung von bespielten Ton-, Bild- und Datenträgern	123	59 082	57 171
19	Kokerei und Mineralölverarbeitung	14	13 496 007	12 075 981
19.1	Kokerei
19.2	Mineralölverarbeitung
20	Herstellung von chemischen Erzeugnissen	738	13 951 395	12 570 131
20.1	Herstellung von chem. Grundstoffen, Düngemitteln und Stickstoffverb., Kunststoffen in Primärformen und synth. Kautschuk in Primärformen	239	9 178 835	8 359 344
20.11	Herstellung von Industriegasen
20.12	Herstellung von Farbstoffen und Pigmenten	14	120 389	103 755
20.13	Herstellung von sonstigen anorganischen Grundstoffen und Chemikalien	25	643 010	546 732
20.14	Herstellung von sonstigen organischen Grundstoffen und Chemikalien	62	4 550 192	4 113 625
20.15	Herstellung von Düngemitteln und Stickstoffverbindungen
20.16	Herstellung von Kunststoffen in Primärformen	98	1 749 449	1 593 515
20.17	Herstellung von synthetischem Kautschuk in Primärformen	-	-	-
20.2	Herstellung von Schädlingsbekämpfungsmitteln, Pflanzenschutz- und Desinfektionsmitteln	18	59 650	52 899
20.3	Herstellung von Anstrichmitteln, Druckfarben und Kittungen	69	1 263 634	1 108 076
20.4	Herstellung von Seifen, Wasch-, Reinigungs- und Körperpflegemitteln sowie von Duftstoffen	223	1 287 004	1 178 237
20.41	Herstellung von Seifen, Wasch-, Reinigungs- und Poliermitteln	59	450 568	429 088
20.42	Herstellung von Körperpflegemitteln und Duftstoffen	164	836 436	749 149
20.5	Herstellung von sonstigen chemischen Erzeugnissen	177	1 422 130	1 283 775
20.51	Herstellung von pyrotechnischen Erzeugnissen	12	11 649	10 110
20.52	Herstellung von Klebstoffen	15	376 435	346 020
20.53	Herstellung von etherischen Ölen	6	47 701	31 633
20.59	Herstellung von sonstigen chemischen Erzeugnissen a.n.g.	144	986 345	896 012
20.6	Herstellung von Chemiefasern	12	740 142	587 800
21	Herstellung von pharmazeutischen Erzeugnissen	188	15 397 740	13 900 146
21.1	Herstellung von pharmazeutischen Grundstoffen	26	650 239	521 655
21.2	Herstellung von pharmazeutischen Spezialitäten und sonstigen pharmazeutischen Erzeugnissen	162	14 747 500	13 378 491
22	Herstellung von Gummi- und Kunststoffwaren	1 223	24 650 467	20 827 154
22.1	Herstellung von Gummiwaren	125	2 492 344	2 026 502
22.11	Herstellung und Runderneuerung von Bereifungen	48	247 647	153 799
22.19	Herstellung von sonstigen Gummiwaren	77	2 244 697	1 872 704
22.2	Herstellung von Kunststoffwaren	1 098	22 158 123	18 800 652
22.21	Herstellung von Platten, Folien, Schläuchen und Profilen aus Kunststoffen	139	8 111 756	6 369 693
22.22	Herstellung von Verpackungsmitteln aus Kunststoffen	141	2 807 681	2 291 513
22.23	Herstellung von Baubedarfsartikeln aus Kunststoffen	132	1 936 475	1 745 388
22.29	Herstellung von sonstigen Kunststoffwaren	686	9 302 211	8 394 058
23	Herstellung von Glas und Glaswaren, Keramik, Verarbeitung von Steinen und Erden	2 172	11 630 403	10 875 595
23.1	Herstellung von Glas und Glaswaren	263	2 012 899	1 847 921
23.11	Herstellung von Flachglas	17	61 896	57 580
23.12	Veredlung und Bearbeitung von Flachglas	89	615 025	565 724
23.13	Herstellung von Hohlglas	23	1 040 539	956 354

in Bayern 2019 nach ausführlicher wirtschaftlicher Gliederung

und Leistungen ohne Umsatzsteuer -

Steuerbarer Umsatz	Umsatzsteuer vor Abzug der Vorsteuer		Abziehbare Vorsteuer	Umsatzsteuer-Vorauszahlung	Gewerbe-kennzahl
	insgesamt	darunter für Lieferungen und Leistungen			
1 000 EUR					
13 074	61 533	57 550	38 977	22 557	18.13
14 331	26 345	22 628	15 533	10 812	18.14
1 910	9 098	8 233	6 031	3 068	18.2
1 420 027	2 699 967	2 055 994	1 590 851	1 109 116	19
.	19.1
.	19.2
1 381 264	1 481 331	1 104 873	1 750 411	- 269 080	20
819 491	921 958	673 000	1 179 299	- 257 342	20.1
.	20.11
16 634	17 046	13 645	13 818	3 229	20.12
96 278	74 412	54 002	79 234	- 4 822	20.13
436 567	317 635	197 339	513 203	- 195 568	20.14
.	20.15
155 934	179 681	145 450	251 043	- 71 362	20.16
.	20.17
6 751	7 897	6 516	5 852	2 045	20.2
155 558	134 068	99 338	165 870	- 31 802	20.3
108 767	165 393	139 466	138 534	26 859	20.4
21 481	64 328	58 842	51 131	13 197	20.41
87 287	101 065	80 625	87 403	13 662	20.42
138 355	170 208	139 023	167 321	2 887	20.5
1 540	2 138	1 842	1 330	808	20.51
30 415	39 248	29 779	35 241	4 007	20.52
16 068	6 025	2 972	3 803	2 222	20.53
90 333	122 797	104 429	126 946	- 4 149	20.59
152 342	81 808	47 530	93 536	- 11 728	20.6
1 497 593	2 627 213	2 168 765	2 199 190	428 023	21
128 584	93 181	67 049	83 854	9 327	21.1
1 369 009	2 534 032	2 101 716	2 115 336	418 696	21.2
3 823 313	3 299 580	2 321 875	2 996 302	303 279	22
465 841	297 532	196 189	258 062	39 471	22.1
93 848	45 212	27 279	24 586	20 626	22.11
371 993	252 321	168 910	233 475	18 845	22.19
3 357 471	3 002 047	2 125 686	2 738 240	263 808	22.2
1 742 063	1 168 972	668 531	1 091 262	77 710	22.21
516 168	353 252	244 982	318 219	35 033	22.22
191 087	296 313	249 020	231 148	65 166	22.23
908 154	1 183 509	963 152	1 097 611	85 898	22.29
754 809	1 773 902	1 537 360	1 421 817	352 086	23
164 979	228 960	177 671	245 926	- 16 965	23.1
4 317	7 551	6 474	6 443	1 108	23.11
49 301	75 858	65 412	74 167	1 691	23.12
84 186	117 073	84 740	129 437	- 12 364	23.13

Noch: **Tabelle 2. Steuerpflichtige, steuerbarer Umsatz und Umsatzsteuer-Vorauszahlung**

- Steuerbarer Umsatz, Lieferungen

Gewerbe- kennzahl	Wirtschaftszweig	Steuer- pflichtige	Steuerbarer Umsatz	
			insgesamt	davon Lieferungen und Leistungen
		Anzahl	1 000 EUR	
23.14	Herstellung von Glasfasern und Waren daraus	17	66 165	56 384
23.19	Herstellung, Veredlung und Bearbeitung von sonstigem Glas einschließlich technischen Glaswaren	117	229 275	211 880
23.2	Herstellung von feuerfesten keramischen Werkstoffen und Waren	18	567 342	514 648
23.3	Herstellung von keramischen Baumaterialien	114	802 419	774 452
23.31	Herstellung von keramischen Wand- und Bodenfliesen und -platten	49	48 609	45 892
23.32	Herstellung von Ziegeln und sonstiger Baukeramik	65	753 810	728 559
23.4	Herstellung von sonstigen Porzellan- und keramischen Erzeugnissen	240	1 116 593	992 267
23.41	Herstellung von keramischen Haushaltswaren und Ziergegenständen	149	372 004	358 970
23.42	Herstellung von Sanitärkeramik
23.43	Herstellung von Isolatoren und Isolierteilen aus Keramik
23.44	Herstellung von keramischen Erzeugnissen für sonstige technische Zwecke	28	360 601	342 965
23.49	Herstellung von sonstigen keramischen Erzeugnissen	35	203 914	182 735
23.5	Herstellung von Zement, Kalk und gebranntem Gips	21	508 337	489 198
23.51	Herstellung von Zement	13	439 833	422 351
23.52	Herstellung von Kalk und gebranntem Gips	8	68 504	66 847
23.6	Herstellung von Erzeugnissen aus Beton, Zement und Gips	433	5 085 014	4 892 468
23.61	Herstellung von Erzeugnissen aus Beton, Zement und Kalksandstein für den Bau	190	2 118 659	2 042 805
23.62	Herstellung von Gipszeugnissen für den Bau	11	1 544 699	1 476 078
23.63	Herstellung von Frischbeton (Transportbeton)	126	723 173	710 931
23.64	Herstellung von Mörtel und anderem Beton (Trockenbeton)	32	480 848	454 749
23.65	Herstellung von Faserzementwaren	-	-	-
23.69	Herstellung von sonstigen Erzeugnissen aus Beton, Zement und Gips a.n.g.	74	217 635	207 905
23.7	Be- und Verarbeitung von Naturwerksteinen und Natursteinen a.n.g.	1 000	599 872	554 929
23.9	Herstellung von Schleifkörpern, Schleifmitteln auf Unterlage und sonstigen Erzeugnissen aus nichtmetallischen Mineralien a.n.g.	83	937 927	809 712
23.91	Herstellung von Schleifkörpern und Schleifmitteln auf Unterlage	28	80 995	73 555
23.99	Herstellung von sonstigen Erzeugnissen aus nichtmetallischen Mineralien a.n.g.	55	856 932	736 157
24	Metallerzeugung und -bearbeitung	510	6 385 873	5 471 612
24.1	Erzeugung von Roheisen, Stahl und Ferrolegierungen	138	1 375 523	1 191 967
24.2	Herstellung von Stahlrohren, Rohrform-, Rohrverschluss- und Rohrverbindungsstücken aus Stahl	43	322 211	252 575
24.3	Sonstige erste Bearbeitung von Eisen und Stahl	30	269 769	240 727
24.31	Herstellung von Blankstahl
24.32	Herstellung von Kaltband mit einer Breite von weniger als 600 mm	-	-	-
24.33	Herstellung von Kaltprofilen
24.34	Herstellung von kaltgezogenem Draht	11	105 371	79 377
24.4	Erzeugung und erste Bearbeitung von NE-Metallen	165	2 784 220	2 397 552
24.41	Erzeugung und erste Bearbeitung von Edelmetallen	34	195 565	185 100
24.42	Erzeugung und erste Bearbeitung von Aluminium	31	864 421	726 987
24.43	Erzeugung und erste Bearbeitung von Blei, Zink und Zinn	-	-	-
24.44	Erzeugung und erste Bearbeitung von Kupfer	-	-	-
24.45	Erzeugung und erste Bearbeitung von sonstigen NE-Metallen	100	1 724 233	1 485 465
24.46	Aufbereitung von Kernbrennstoffen	-	-	-
24.5	Gießereien	134	1 634 151	1 388 790
24.51	Eisengießereien	54	741 349	662 744
24.52	Stahlgießereien	9	136 114	127 349

in Bayern 2019 nach ausführlicher wirtschaftlicher Gliederung

und Leistungen ohne Umsatzsteuer -

Steuerbarer Umsatz	Umsatzsteuer vor Abzug der Vorsteuer		Abziehbare Vorsteuer	Umsatzsteuer-Vorauszahlung	Gewerbe-kennzahl
	insgesamt	darunter für Lieferungen und Leistungen			
1 000 EUR					
9 781	5 553	3 472	10 408	- 4 855	23.14
17 394	22 925	17 573	25 471	- 2 546	23.19
52 694	62 340	51 793	68 870	- 6 530	23.2
27 967	132 623	124 760	98 292	34 332	23.3
2 717	5 098	4 419	5 192	- 93	23.31
25 250	127 525	120 340	93 100	34 425	23.32
124 325	138 312	108 734	115 492	22 820	23.4
13 035	47 006	41 875	35 218	11 788	23.41
.	23.42
.	23.43
17 636	38 917	33 837	40 803	- 1 886	23.44
21 179	20 857	15 531	22 851	- 1 994	23.49
19 140	92 614	85 407	57 704	34 910	23.5
17 482	79 860	72 980	49 397	30 464	23.51
1 657	12 753	12 427	8 307	4 446	23.52
192 546	869 185	785 301	665 663	203 523	23.6
75 855	378 118	336 981	260 871	117 247	23.61
68 621	227 521	198 902	205 983	21 539	23.62
12 242	136 923	133 890	102 567	34 356	23.63
26 099	89 599	81 381	67 312	22 287	23.64
-	-	-	-	-	23.65
9 730	37 025	34 147	28 931	8 094	23.69
44 943	105 880	92 200	58 551	47 330	23.7
128 215	143 987	111 495	111 320	32 667	23.9
7 440	11 355	9 809	7 027	4 328	23.91
120 775	132 632	101 686	104 293	28 339	23.99
914 261	997 991	588 870	804 211	193 780	24
183 556	260 415	151 257	188 316	72 099	24.1
69 636	53 012	31 340	34 131	18 881	24.2
29 041	38 098	32 353	34 466	3 632	24.3
.	24.31
-	-	-	-	-	24.32
.	24.33
25 994	14 692	9 668	10 581	4 111	24.34
386 667	383 568	185 116	370 158	13 410	24.4
10 465	64 639	32 936	33 290	31 349	24.41
137 434	122 283	53 229	111 584	10 699	24.42
-	-	-	-	-	24.43
-	-	-	-	-	24.44
238 768	196 646	98 951	225 284	- 28 638	24.45
-	-	-	-	-	24.46
245 361	262 898	188 804	177 140	85 758	24.5
78 605	117 094	86 521	82 336	34 758	24.51
8 765	25 173	19 400	16 216	8 958	24.52

Noch: **Tabelle 2. Steuerpflichtige, steuerbarer Umsatz und Umsatzsteuer-Vorauszahlung**

- Steuerbarer Umsatz, Lieferungen

Gewerbe- kennzahl	Wirtschaftszweig	Steuer- pflichtige	Steuerbarer Umsatz	
			insgesamt	davon Lieferungen und Leistungen
		Anzahl	1 000 EUR	
24.53	Leichtmetallgießereien	52	697 800	548 689
24.54	Buntmetallgießereien	19	58 888	50 007
25	Herstellung von Metallerzeugnissen	6 872	23 840 499	21 774 720
25.1	Stahl- und Leichtmetallbau	1 684	5 734 549	5 275 443
25.11	Herstellung von Metallkonstruktionen	1 246	4 358 319	4 011 574
25.12	Herstellung von Ausbauelementen aus Metall	438	1 376 230	1 263 868
25.2	Herstellung von Metalltanks und -behältern; Herstellung von Heizkörpern und -kesseln für Zentralheizungen	84	1 287 154	1 084 307
25.21	Herstellung von Heizkörpern und -kesseln für Zentralheizungen	19	1 042 625	863 359
25.29	Herstellung von Sammelbehältern, Tanks u.ä. Behältern aus Metall	65	244 528	220 948
25.3	Herstellung von Dampfkesseln (ohne Zentralheizungskessel)
25.4	Herstellung von Waffen und Munition
25.5	Herstellung von Schmiede-, Press-, Zieh- und Stanzteilen, gewalzten Ringen und pulvermetallurgischen Erzeugnissen	313	2 966 819	2 701 974
25.6	Oberflächenveredlung und Wärmebehandlung; Mechanik a.n.g.	3 155	4 593 664	4 335 049
25.61	Oberflächenveredlung und Wärmebehandlung	396	950 927	893 810
25.62	Mechanik a.n.g.	2 759	3 642 737	3 441 239
25.7	Herstellung von Schneidwaren, Werkzeugen, Schlössern und Beschlägen aus unedlen Metallen	624	2 813 267	2 658 614
25.71	Herstellung von Schneidwaren und Bestecken aus unedlen Metallen	17	18 963	18 596
25.72	Herstellung von Schlössern und Beschlägen aus unedlen Metallen	95	381 343	342 017
25.73	Herstellung von Werkzeugen	512	2 412 962	2 298 001
25.73.1	Herstellung von Handwerkzeugen	190	812 723	786 219
25.73.2	Herstellung von Sägen und von Maschinenwerkzeugen für die Holzbearbeitung
25.73.3	Herstellung von auswechselbaren Werkzeugen für die Metallbearbeitung a.n.g.	141	813 980	784 322
25.73.4	Herstellung von Geräten für die Landwirtschaft
25.73.5	Herstellung von sonstigen Werkzeugen	161	622 249	585 694
25.9	Herstellung von sonstigen Metallwaren	949	5 798 841	5 121 336
25.91	Herstellung von Fässern, Trommeln, Dosen, Eimern u.ä. Behälter aus Metall	27	525 936	467 439
25.92	Herstellung von Verpackungen und Verschlüssen aus Eisen, Stahl und NE-Metall	31	720 735	615 492
25.93	Herstellung von Drahtwaren, Ketten und Federn	68	1 059 504	946 907
25.94	Herstellung von Schrauben und Nieten	29	548 727	528 897
25.99	Herstellung von sonstigen Metallwaren a.n.g.	794	2 943 939	2 562 601
26	Herstellung von DV-Geräten, elektronischen und optischen Erzeugnissen	2 054	67 366 506	60 741 944
26.1	Herstellung von elektronischen Bauelementen und Leiterplatten	589	40 383 271	36 382 691
26.11	Herstellung von elektronischen Bauelementen	559	40 191 887	36 209 185
26.11.1	Herstellung von Solarzellen und Solarmodulen	25	9 568	9 482
26.11.9	Herstellung von sonstigen elektronischen Bauelementen	534	40 182 319	36 199 703
26.12	Herstellung von bestückten Leiterplatten	30	191 384	173 505
26.2	Herstellung von DV-Geräten und peripheren Geräten	278	5 034 062	4 647 214
26.3	Herstellung von Geräten und Einrichtungen der Telekommunikationstechnik	232	1 677 219	1 494 611
26.4	Herstellung von Geräten der Unterhaltungselektronik	114	518 449	445 074
26.5	Herstellung von elektrischen Mess-, Kontroll-, Navigations- u.ä. Instrumenten und Vorrichtungen; Herstellung von Uhren	606	9 576 541	8 568 867

in Bayern 2019 nach ausführlicher wirtschaftlicher Gliederung

und Leistungen ohne Umsatzsteuer -

Steuerbarer Umsatz	Umsatzsteuer vor Abzug der Vorsteuer		Abziehbare Vorsteuer	Umsatzsteuer-Vorauszahlung	Gewerbe-kennzahl
	davon innergemeinschaftl. Erwerbe	insgesamt			
1 000 EUR					
149 111	110 940	75 454	73 002	37 938	24.53
8 880	9 690	7 429	5 586	4 104	24.54
2 065 779	3 430 023	2 871 872	2 724 194	705 832	25
459 107	819 084	654 790	658 343	160 742	25.1
346 745	605 507	483 025	501 753	103 755	25.11
112 362	213 577	171 765	156 590	56 988	25.12
202 847	189 528	146 915	134 552	54 976	25.2
179 267	153 036	116 482	108 075	44 962	25.21
23 580	36 491	30 433	26 477	10 014	25.29
.	25.3
.	25.4
264 846	417 126	354 972	339 536	77 591	25.5
258 615	780 929	712 268	493 811	287 119	25.6
57 117	178 014	160 311	108 454	69 560	25.61
201 498	602 915	551 957	385 356	217 559	25.62
154 653	370 630	330 255	363 460	7 170	25.7
367	2 086	1 990	1 838	248	25.71
39 325	55 014	45 842	45 583	9 431	25.72
114 961	313 529	282 423	316 039	- 2 510	25.73
26 504	99 624	92 502	104 717	- 5 092	25.73.1
.	25.73.2
29 658	113 667	102 352	124 502	- 10 835	25.73.3
.	25.73.4
36 555	81 074	73 585	64 558	16 516	25.73.5
677 506	783 948	619 992	642 248	141 701	25.9
58 498	54 279	41 094	57 670	- 3 392	25.91
105 243	85 272	60 808	81 916	3 356	25.92
112 597	135 929	106 215	117 355	18 574	25.93
19 830	69 429	61 897	65 381	4 048	25.94
381 338	439 040	349 980	319 926	119 115	25.99
6 624 561	7 500 649	4 963 705	8 887 368	- 1 386 718	26
4 000 581	4 724 470	3 066 495	5 589 876	- 865 406	26.1
3 982 702	4 690 909	3 036 875	5 566 129	- 875 219	26.11
86	1 832	1 705	1 702	129	26.11.1
3 982 616	4 689 078	3 035 171	5 564 426	- 875 348	26.11.9
17 878	33 561	29 620	23 748	9 813	26.12
386 848	803 160	628 919	750 740	52 419	26.2
182 608	277 213	172 512	258 614	18 598	26.3
73 375	72 334	56 106	57 087	15 247	26.4
1 007 673	975 559	661 429	1 038 764	- 63 205	26.5

Noch: **Tabelle 2. Steuerpflichtige, steuerbarer Umsatz und Umsatzsteuer-Vorauszahlung**

- Steuerbarer Umsatz, Lieferungen

Gewerbe- kennzahl	Wirtschaftszweig	Steuer- pflichtige	Steuerbarer Umsatz	
			insgesamt	davon Lieferungen und Leistungen
		Anzahl	1 000 EUR	
26.51	Herstellung von Mess-, Kontroll-, Navigations- u.ä. Instrumenten und Vorrichtungen	585	9 550 465	8 543 760
26.51.1	Herstellung von elektrischen Mess-, Kontroll-, Navigations- u.ä. Instrumenten und Vorrichtungen	538	9 092 398	8 102 882
26.51.2	Herstellung von nicht elektrischen Mess-, Kontroll-, Navigations- u.ä. Instrumenten und Vorrichtungen	39	363 550	351 129
26.51.3	Herstellung von Prüfmaschinen	8	94 517	89 750
26.52	Herstellung von Uhren	21	26 076	25 107
26.6	Herstellung von Bestrahlungs- und Elektrotherapiegeräten und elektromedizinischen Geräten	95	8 526 585	7 661 107
26.7	Herstellung von optischen und fotograf. Instrumenten und Geräten	104	1 603 190	1 499 414
26.8	Herstellung von magnetischen und optischen Datenträgern	36	47 189	42 967
27	Herstellung von elektrischen Ausrüstungen	1 288	19 870 017	17 243 252
27.1	Herstellung von Elektromotoren, Generatoren, Transformatoren, Elektrizitätsverteilungs- und -schalteinrichtungen	304	6 787 892	5 992 899
27.11	Herstellung von Elektromotoren, Generatoren und Transformatoren	160	4 630 201	4 051 016
27.12	Herstellung von Elektrizitätsverteilungs- und -schalteinrichtungen	144	2 157 691	1 941 883
27.2	Herstellung von Batterien und Akkumulatoren	25	464 440	412 759
27.3	Herstellung von Kabeln und elektrischem Installationsmaterial	142	2 297 614	1 965 502
27.31	Herstellung von Glasfaserkabeln
27.32	Herstellung von sonstigen elektronischen und elektrischen Drähten und Kabeln
27.33	Herstellung von elektrischem Installationsmaterial	75	638 290	573 082
27.4	Herstellung von elektrischen Lampen und Leuchten	176	3 099 792	2 742 237
27.5	Herstellung von Haushaltsgeräten	43	1 324 499	1 164 070
27.51	Herstellung von elektrischen Haushaltsgeräten	43	1 324 499	1 164 070
27.52	Herstellung von nicht elektrischen Haushaltsgeräten	-	-	-
27.9	Herstellung von sonstigen elektrischen Ausrüstungen und Geräten a.n.g.	598	5 895 779	4 965 783
28	Maschinenbau	3 272	56 293 944	49 594 924
28.1	Herstellung von nicht wirtschaftszweigspezifischen Maschinen	290	17 853 554	15 068 339
28.11	Herstellung von Verbrennungsmotoren und Turbinen (ohne Motoren für Luft- und Straßenfahrzeuge)	34	541 734	434 762
28.12	Herstellung von hydraulischen und pneumatischen Komponenten und Systemen	51	904 454	837 390
28.13	Herstellung von Pumpen und Kompressoren a.n.g.	59	2 041 450	1 893 001
28.14	Herstellung von Armaturen a.n.g.	33	437 073	389 543
28.15	Herstellung von Lagern, Getrieben, Zahnrädern und Antriebselementen	113	13 928 843	11 513 643
28.2	Herstellung von sonstigen nicht wirtschaftszweigspezifischen Maschinen	1 228	12 439 424	11 373 505
28.21	Herstellung von Öfen und Brennern	63	326 116	288 815
28.21.1	Herstellung von Solarwärmekollektoren	5	21 947	21 120
28.21.9	Herstellung von sonstigen Öfen und Brennern	58	304 169	267 696
28.22	Herstellung von Hebezeugen und Fördermitteln	151	2 614 222	2 395 160
28.23	Herstellung von Büromaschinen (ohne DV-Geräte und periphere Geräte)	21	131 887	121 543
28.24	Herstellung von handgeführten Werkzeugen mit Motorantrieb	309	2 068 928	1 962 970
28.25	Herstellung von kälte- und lufttechnischen Erzeugnissen, nicht für den Haushalt	246	2 038 363	1 788 437
28.29	Herstellung von sonstigen nicht wirtschaftszweigspezifischen Maschinen a.n.g.	438	5 259 909	4 816 581

in Bayern 2019 nach ausführlicher wirtschaftlicher Gliederung

und Leistungen ohne Umsatzsteuer -

Steuerbarer Umsatz	Umsatzsteuer vor Abzug der Vorsteuer		Abziehbare Vorsteuer	Umsatzsteuer-Vorauszahlung	Gewerbe-kennzahl
	insgesamt	darunter für Lieferungen und Leistungen			
1 000 EUR					
1 006 705	971 973	658 044	1 035 551	- 63 578	26.51
989 516	921 709	612 301	989 219	- 67 509	26.51.1
12 421	42 920	39 609	35 630	7 290	26.51.2
4 768	7 343	6 134	10 702	- 3 359	26.51.3
969	3 586	3 384	3 213	373	26.52
865 478	493 970	255 099	966 747	- 472 777	26.6
103 776	146 884	117 193	220 249	- 73 365	26.7
4 222	7 059	5 952	5 289	1 770	26.8
2 626 766	2 600 498	1 864 788	2 686 476	- 85 977	27
794 993	945 770	685 261	994 671	- 48 901	27.1
579 185	645 804	446 080	731 997	- 86 193	27.11
215 808	299 966	239 181	262 674	37 292	27.12
51 681	68 650	53 764	69 237	- 587	27.2
332 112	293 651	211 972	300 454	- 6 803	27.3
.	27.31
.	27.32
65 208	77 840	63 936	70 530	7 310	27.33
357 555	313 183	204 588	420 683	- 107 500	27.4
160 429	204 304	167 488	186 866	17 438	27.5
160 429	204 304	167 488	186 866	17 438	27.51
-	-	-	-	-	27.52
929 996	774 941	541 715	714 565	60 377	27.9
6 699 020	6 059 136	4 406 565	6 690 693	- 631 555	28
2 785 215	1 629 882	1 015 374	1 907 497	- 277 615	28.1
106 972	64 381	41 524	63 596	785	28.11
67 063	98 616	84 085	94 073	4 543	28.12
148 449	157 066	122 411	235 499	- 78 434	28.13
47 530	56 510	46 089	43 707	12 803	28.14
2 415 201	1 253 310	721 265	1 470 622	- 217 312	28.15
1 065 919	1 536 154	1 205 581	1 624 678	- 88 523	28.2
37 301	42 176	33 166	44 523	- 2 347	28.21
827	3 574	3 321	2 966	609	28.21.1
36 473	38 601	29 845	41 558	- 2 956	28.21.9
219 062	338 097	260 379	323 111	14 986	28.22
10 344	17 190	14 576	14 388	2 802	28.23
105 958	301 129	277 400	240 442	60 687	28.24
249 926	294 108	233 349	226 223	67 884	28.25
443 328	543 455	386 711	775 990	- 232 534	28.29

Noch: **Tabelle 2. Steuerpflichtige, steuerbarer Umsatz und Umsatzsteuer-Vorauszahlung**

- Steuerbarer Umsatz, Lieferungen

Gewerbe- kennzahl	Wirtschaftszweig	Steuer- pflichtige	Steuerbarer Umsatz	
			insgesamt	davon Lieferungen und Leistungen
		Anzahl	1 000 EUR	
28.3	Herstellung von land- und forstwirtschaftlichen Maschinen	132	3 680 446	3 108 092
28.4	Herstellung von Werkzeugmaschinen	375	2 878 594	2 701 117
28.41	Herstellung von Werkzeugmaschinen für die Metallbearbeitung	216	2 143 120	1 986 803
28.49	Herstellung von sonstigen Werkzeugmaschinen	159	735 473	714 314
28.9	Herstellung von Maschinen für sonstige bestimmte Wirtschaftszweige	1 247	19 441 926	17 343 871
28.91	Herstellung von Maschinen für die Metallerzeugung, von Walzwerkseinrichtungen und Gießmaschinen	39	317 814	298 995
28.92	Herstellung von Bergwerks-, Bau- und Baustoffmaschinen	67	2 451 159	2 198 622
28.92.1	Herstellung von Bergwerksmaschinen	3	3 548	3 263
28.92.2	Herstellung von Bau- und Baustoffmaschinen	64	2 447 611	2 195 359
28.93	Herstellung von Maschinen für die Nahrungs- und Genussmittelerzeugung und die Tabakverarbeitung	79	1 423 892	1 293 818
28.94	Herstellung von Maschinen für die Textil- und Bekleidungsherstellung und die Lederverarbeitung	46	794 343	757 243
28.95	Herstellung von Maschinen für die Papiererzeugung und -verarbeitung	12	457 027	384 087
28.96	Herstellung von Maschinen für die Verarbeitung von Kunststoffen und Kautschuk	48	1 974 441	1 706 368
28.99	Herstellung von Maschinen für sonstige bestimmte Wirtschaftszweige a.n.g.	956	12 023 250	10 704 738
29	Herstellung von Kraftwagen und Kraftwagenteilen	615	122 800 107	101 705 130
29.1	Herstellung von Kraftwagen und Kraftwagenmotoren
29.10.1	Herstellung von Personenkraftwagen und Personenkraftwagenmotoren
29.10.2	Herstellung von Nutzkraftwagen und Nutzkraftwagenmotoren
29.2	Herstellung von Karosserien, Aufbauten und Anhängern
29.3	Herstellung von Teilen und Zubehör für Kraftwagen
29.31	Herstellung elektrischer und elektronischer Ausrüstungsgegenstände für Kraftwagen
29.32	Herstellung von sonstigen Teilen und sonstigem Zubehör für Kraftwagen	279	17 224 906	14 057 311
30	Sonstiger Fahrzeugbau	207	63 945 662	51 969 813
30.1	Schiff- und Bootsbau	50	148 796	114 977
30.11	Schiffbau (ohne Boots- und Yachtbau)	4	8 750	8 479
30.12	Boots- und Yachtbau	46	140 046	106 498
30.2	Schienenfahrzeugbau
30.20.1	Herstellung von Lokomotiven und anderen Schienenfahrzeugen
30.20.2	Herstellung von Eisenbahninfrastruktur	11	9 765	9 585
30.3	Luft- und Raumfahrzeugbau	63	54 845 239	44 156 162
30.4	Herstellung von militärischen Kampffahrzeugen
30.9	Herstellung von Fahrzeugen a.n.g.	70	2 820 488	2 285 493
30.91	Herstellung von Krafrädern
30.92	Herstellung von Fahrrädern sowie von Behindertenfahrzeugen	52	2 796 087	2 261 855
30.99	Herstellung von sonstigen Fahrzeugen a.n.g.
31	Herstellung von Möbeln	2 595	5 729 963	5 010 933
31.01	Herstellung von Büro- und Ladenmöbeln	170	1 277 982	1 068 592
31.02	Herstellung von Küchenmöbeln	146	931 115	842 703
31.03	Herstellung von Matratzen	33	109 890	97 602
31.09	Herstellung von sonstigen Möbeln	2 246	3 410 975	3 002 035
31.09.1	Herstellung von Polstermöbeln	95	646 408	522 736
31.09.9	Herstellung von sonstigen Möbeln a.n.g.	2 151	2 764 567	2 479 299
32	Herstellung von sonstigen Waren	4 065	10 235 551	9 015 783

in Bayern 2019 nach ausführlicher wirtschaftlicher Gliederung

und Leistungen ohne Umsatzsteuer -

Steuerbarer Umsatz	Umsatzsteuer vor Abzug der Vorsteuer		Abziehbare Vorsteuer	Umsatzsteuer-Vorauszahlung	Gewerbesteuerkennzahl
	insgesamt	darunter für Lieferungen und Leistungen			
1 000 EUR					
572 354	514 047	390 839	510 607	3 441	28.3
177 477	357 064	308 176	354 828	2 236	28.4
156 318	251 169	210 783	271 060	- 19 891	28.41
21 159	105 894	97 393	83 768	22 127	28.49
2 098 056	2 021 990	1 486 595	2 293 085	- 271 094	28.9
18 819	35 518	30 205	42 877	- 7 359	28.91
252 538	242 347	187 820	329 723	- 87 376	28.92
285	341	277	417	- 76	28.92.1
252 252	242 006	187 543	329 307	- 87 300	28.92.2
130 074	166 538	135 503	161 636	4 902	28.93
37 101	34 123	24 672	76 204	- 42 080	28.94
72 940	42 638	21 499	75 288	- 32 650	28.95
268 073	175 609	105 520	251 643	- 76 034	28.96
1 318 512	1 325 216	981 376	1 355 713	- 30 497	28.99
21 094 977	10 793 198	5 960 421	15 016 989	- 4 223 791	29
.	29.1
.	29.10.1
.	29.10.2
.	29.2
.	29.3
.	29.31
3 167 595	2 226 410	1 488 371	2 208 096	18 314	29.32
11 975 849	5 211 593	2 092 665	6 478 738	- 1 267 145	30
33 819	16 435	9 396	17 668	- 1 233	30.1
271	1 843	1 603	721	1 122	30.11
33 548	14 592	7 792	16 947	- 2 355	30.12
.	30.2
.	30.20.1
180	1 551	1 367	913	638	30.20.2
10 689 077	3 851 332	1 066 330	5 274 280	- 1 422 947	30.3
.	30.4
534 995	453 891	340 036	419 770	34 121	30.9
.	30.91
534 232	449 757	336 064	416 224	33 533	30.92
.	30.99
719 031	971 562	795 692	711 292	260 271	31
209 391	227 050	175 741	163 039	64 011	31.01
88 412	138 242	114 481	114 095	24 148	31.02
12 288	17 631	14 982	13 396	4 235	31.03
408 940	588 639	490 487	420 762	167 878	31.09
123 671	104 496	75 787	87 752	16 745	31.09.1
285 269	484 143	414 700	333 011	151 133	31.09.9
1 219 768	1 230 318	930 495	1 150 919	79 400	32

Noch: **Tabelle 2. Steuerpflichtige, steuerbarer Umsatz und Umsatzsteuer-Vorauszahlung**

- Steuerbarer Umsatz, Lieferungen

Gewerbe- kennzahl	Wirtschaftszweig	Steuer- pflichtige	Steuerbarer Umsatz	
			insgesamt	davon Lieferungen und Leistungen
		Anzahl	1 000 EUR	
32.1	Herstellung von Münzen, Schmuck und ähnlichen Erzeugnissen	675	401 475	383 781
32.11	Herstellung von Münzen	9	57 769	56 262
32.12	Herstellung von Schmuck, Gold- und Silberschmiedewaren (ohne Fantasieschmuck)	593	311 024	299 926
32.13	Herstellung von Fantasieschmuck	73	32 683	27 593
32.2	Herstellung von Musikinstrumenten	331	123 813	117 440
32.3	Herstellung von Sportgeräten	128	645 090	592 385
32.4	Herstellung von Spielwaren	145	1 479 623	1 245 368
32.5	Herstellung von medizinischen und zahnmedizinischen Apparaten und Materialien	2 026	5 138 480	4 513 845
32.50.1	Herstellung von medizintechnischen Apparaten und Materialien a.n.g.	486	4 045 524	3 453 644
32.50.2	Herstellung von orthopädischen Erzeugnissen	292	505 782	479 223
32.50.3	Zahntechnische Laboratorien	1 248	587 174	580 977
32.9	Herstellung von Erzeugnissen a.n.g.	760	2 447 070	2 162 964
32.91	Herstellung von Besen und Bürsten	67	359 182	323 848
32.99	Herstellung von sonstigen Erzeugnissen a.n.g.	693	2 087 887	1 839 116
33	Reparatur und Installation von Maschinen und Ausrüstungen
33.1	Reparatur von Metallerzeugnissen, Maschinen und Ausrüstungen	1 076	1 055 642	1 010 290
33.11	Reparatur von Metallerzeugnissen	49	65 876	65 451
33.12	Reparatur von Maschinen	792	786 492	750 432
33.13	Reparatur von elektronischen und optischen Geräten	48	41 273	40 489
33.14	Reparatur von elektrischen Ausrüstungen	45	42 145	41 581
33.15	Reparatur und Instandhaltung von Schiffen, Booten und Yachten	18	5 526	5 084
33.16	Reparatur und Instandhaltung von Luft- und Raumfahrzeugen	21	62 861	56 400
33.17	Reparatur und Instandhaltung von Fahrzeugen a.n.g.	47	30 874	30 725
33.19	Reparatur von sonstigen Ausrüstungen	56	20 595	20 128
33.2	Installation von Maschinen und Ausrüstungen a.n.g.
D	Energieversorgung	32 513	47 435 991	47 168 757
35	Energieversorgung	32 513	47 435 991	47 168 757
35.1	Elektrizitätsversorgung	30 894	40 636 986	40 384 787
35.11	Elektrizitätserzeugung	30 654	15 370 096	15 250 731
35.11.1	Elektrizitätserzeugung ohne Verteilung	-	-	-
35.11.2	Elektrizitätserzeugung mit Fremdbezug zur Verteilung	2 866	5 849 690	5 839 715
35.11.3	Elektrizitätserzeugung ohne Fremdbezug zur Verteilung	27 788	9 520 406	9 411 016
35.12	Elektrizitätsübertragung	7	7 013 394	6 914 442
35.13	Elektrizitätsverteilung	166	13 439 368	13 407 143
35.14	Elektrizitätshandel	67	4 814 128	4 812 471
35.2	Gasversorgung	906	6 278 382	6 273 884
35.21	Gaserzeugung	849	739 245	735 989
35.21.1	Gaserzeugung ohne Verteilung	-	-	-
35.21.2	Gaserzeugung mit Fremdbezug zur Verteilung	138	454 686	454 227
35.21.3	Gaserzeugung ohne Fremdbezug zur Verteilung	711	284 558	281 762
35.22	Gasverteilung durch Rohrleitungen	38	997 123	995 882
35.23	Gashandel durch Rohrleitungen	19	4 542 015	4 542 012
35.3	Wärme- und Kälteversorgung	713	520 622	510 085
E	Wasserversorgung; Abwasser- und Abfallentsorgung und Beseitigung von Umweltverschmutzungen	2 556	7 959 896	7 369 616
36	Wasserversorgung	1 446	1 558 436	1 543 114
36.00.1	Wassergewinnung mit Fremdbezug zur Verteilung	188	267 881	266 246
36.00.2	Wassergewinnung ohne Fremdbezug zur Verteilung	1 111	1 173 183	1 161 109

in Bayern 2019 nach ausführlicher wirtschaftlicher Gliederung

und Leistungen ohne Umsatzsteuer -

Steuerbarer Umsatz	Umsatzsteuer vor Abzug der Vorsteuer		Abziehbare Vorsteuer	Umsatzsteuer-Vorauszahlung	Gewerbe-kennzahl
	insgesamt	darunter für Lieferungen und Leistungen			
1 000 EUR					
17 695	61 518	49 252	55 021	6 497	32.1
1 507	8 659	5 668	6 669	1 990	32.11
11 098	48 086	39 878	45 123	2 963	32.12
5 090	4 772	3 706	3 228	1 544	32.13
6 372	16 224	14 743	10 456	5 767	32.2
52 706	88 798	74 643	81 017	7 781	32.3
234 254	188 852	134 471	170 233	18 620	32.4
624 635	579 100	429 629	559 146	19 956	32.5
591 880	473 577	333 154	479 423	- 5 845	32.50.1
26 559	58 769	53 203	43 074	15 695	32.50.2
6 197	46 754	43 273	36 649	10 105	32.50.3
284 105	295 825	227 756	275 047	20 779	32.9
35 334	39 182	30 754	42 191	- 3 010	32.91
248 771	256 644	197 002	232 855	23 789	32.99
.	33
45 352	185 619	169 862	125 237	60 382	33.1
425	13 379	11 720	7 664	5 715	33.11
36 060	138 805	126 879	98 109	40 697	33.12
784	7 154	6 857	3 381	3 773	33.13
564	6 447	6 231	4 056	2 391	33.14
441	1 034	947	455	579	33.15
6 461	9 087	7 754	5 576	3 512	33.16
149	5 907	5 786	3 727	2 180	33.17
467	3 805	3 688	2 270	1 536	33.19
.	33.2
267 234	10 371 138	5 482 606	8 904 810	1 466 329	D
267 234	10 371 138	5 482 606	8 904 810	1 466 329	35
252 199	8 036 527	4 768 383	6 908 166	1 128 360	35.1
119 365	2 954 251	2 219 057	2 063 980	890 270	35.11
-	-	-	-	-	35.11.1
9 976	1 223 650	846 546	778 182	445 468	35.11.2
109 389	1 730 601	1 372 511	1 285 797	444 802	35.11.3
98 952	2 058 253	638 919	1 921 338	136 915	35.12
32 226	1 995 526	1 710 013	1 991 511	4 015	35.13
1 657	1 028 497	200 394	931 338	97 159	35.14
4 498	2 233 196	623 222	1 911 272	321 924	35.2
3 255	135 712	82 030	144 402	- 8 690	35.21
-	-	-	-	-	35.21.1
459	87 976	34 587	81 299	6 676	35.21.2
2 796	47 736	47 443	63 103	- 15 367	35.21.3
1 240	220 258	176 918	135 373	84 885	35.22
2	1 877 227	364 275	1 631 497	245 730	35.23
10 537	101 415	91 000	85 371	16 044	35.3
590 280	1 218 178	828 634	1 139 239	78 941	E
15 322	191 477	167 314	235 329	- 43 852	36
1 634	33 006	30 090	37 203	- 4 197	36.00.1
12 074	146 066	125 634	179 890	- 33 824	36.00.2

Noch: **Tabelle 2. Steuerpflichtige, steuerbarer Umsatz und Umsatzsteuer-Vorauszahlung**

- Steuerbarer Umsatz, Lieferungen

Gewerbe- kennzahl	Wirtschaftszweig	Steuer- pflichtige	Steuerbarer Umsatz	
			insgesamt	davon Lieferungen und Leistungen
		Anzahl	1 000 EUR	
36.00.3	Wasserverteilung ohne Gewinnung	147	117 373	115 759
37	Abwasserentsorgung	143	195 883	194 904
37.00.1	Betrieb der Sammelkanalisation	84	82 128	81 894
37.00.2	Betrieb von Kläranlagen	59	113 756	113 010
38	Sammlung, Behandlung und Beseitigung von Abfällen; Rückgewinnung	882	6 017 929	5 444 565
38.1	Sammlung von Abfällen	266	1 683 369	1 625 229
38.11	Sammlung nicht gefährlicher Abfälle	263	1 643 580	1 585 461
38.12	Sammlung gefährlicher Abfälle	3	39 789	39 767
38.2	Abfallbehandlung und -beseitigung	308	1 198 754	1 188 464
38.21	Behandlung und Beseitigung nicht gefährlicher Abfälle	283	1 086 214	1 076 055
38.22	Behandlung und Beseitigung gefährlicher Abfälle	25	112 540	112 408
38.3	Rückgewinnung	308	3 135 807	2 630 873
38.31	Zerlegung von Schiffs- und Fahrzeugwracks und anderen Altwaren	46	242 656	225 426
38.32	Rückgewinnung sortierter Werkstoffe	262	2 893 150	2 405 447
39	Beseitigung von Umweltverschmutzungen und sonstige Entsorgung	85	187 648	187 033
F	Baugewerbe	64 726	72 742 732	71 671 498
41	Hochbau	5 328	23 716 606	23 535 318
41.1	Erschließung von Grundstücken; Bauträger	1 546	5 897 297	5 886 083
41.10.1	Erschließung von unbebauten Grundstücken	92	102 114	101 663
41.10.2	Bauträger für Nichtwohngebäude	178	1 506 016	1 502 388
41.10.3	Bauträger für Wohngebäude	1 276	4 289 167	4 282 033
41.2	Bau von Gebäuden	3 782	17 819 309	17 649 235
41.20.1	Bau von Gebäuden (ohne Fertigteilbau)	3 348	16 116 934	15 993 246
41.20.2	Errichtung von Fertigteilbauten	434	1 702 375	1 655 989
42	Tiefbau	1 313	9 507 157	9 400 954
42.1	Bau von Straßen und Bahnverkehrsstrecken	522	5 800 261	5 752 228
42.11	Bau von Straßen	411	4 571 459	4 540 933
42.12	Bau von Bahnverkehrsstrecken	48	696 896	688 493
42.13	Brücken- und Tunnelbau	63	531 906	522 802
42.2	Leitungstiefbau und Kläranlagenbau	383	2 628 807	2 594 624
42.21	Rohrleitungstiefbau, Brunnenbau und Kläranlagenbau	294	2 025 714	1 993 533
42.22	Kabelnetzleitungstiefbau	89	603 093	601 091
42.9	Sonstiger Tiefbau	408	1 078 089	1 054 103
42.91	Wasserbau	38	99 459	96 932
42.99	Sonstiger Tiefbau a.n.g.	370	978 631	957 170
43	Vorbereitende Baustellenarbeiten, Bauinstallation und sonstiges Ausbaugewerbe	58 085	39 518 969	38 735 225
43.1	Abbrucharbeiten und vorbereitende Baustellenarbeiten	2 137	1 725 667	1 716 975
43.11	Abbrucharbeiten	547	572 556	571 239
43.12	Vorbereitende Baustellenarbeiten	1 563	1 095 908	1 089 187
43.13	Test- und Suchbohrung	27	57 203	56 549
43.2	Bauinstallation	20 838	19 245 064	18 843 330
43.21	Elektroinstallation	6 012	6 323 857	6 231 815
43.22	Gas-, Wasser-, Heizungs- sowie Lüftungs- und Klimainstallation	8 399	9 179 501	9 023 804
43.29	Sonstige Bauinstallation	6 427	3 741 705	3 587 712
43.29.1	Dämmung gegen Kälte, Wärme, Schall und Erschütterung	3 795	1 989 652	1 932 785
43.29.9	Sonstige Bauinstallation a.n.g.	2 632	1 752 053	1 654 926
43.3	Sonstiger Ausbau	23 256	9 672 759	9 490 287
43.31	Anbringen von Stuckaturen, Gipserei und Verputzerei	1 075	616 439	614 438

in Bayern 2019 nach ausführlicher wirtschaftlicher Gliederung

und Leistungen ohne Umsatzsteuer -

Steuerbarer Umsatz	Umsatzsteuer vor Abzug der Vorsteuer		Abziehbare Vorsteuer	Umsatzsteuer-Vorauszahlung	Gewerbe-kennzahl
	davon innerschweizerisch. Erwerbe	insgesamt			
1 000 EUR					
1 614	12 405	11 590	18 236	- 5 831	36.00.3
980	27 347	26 030	16 153	11 194	37
234	15 040	14 303	7 491	7 549	37.00.1
746	12 307	11 727	8 662	3 645	37.00.2
573 363	965 842	605 759	861 992	103 850	38
58 140	285 421	254 249	215 477	69 945	38.1
58 118	278 299	247 477	211 348	66 951	38.11
22	7 122	6 772	4 129	2 993	38.12
10 290	201 896	189 448	147 103	54 794	38.2
10 159	181 533	169 517	132 068	49 466	38.21
131	20 363	19 931	15 035	5 328	38.22
504 934	478 525	162 062	499 413	- 20 888	38.3
17 231	32 050	8 162	35 691	- 3 641	38.31
487 703	446 474	153 900	463 722	- 17 247	38.32
615	33 512	29 531	25 764	7 748	39
1 071 235	12 984 197	10 007 970	8 185 299	4 798 912	F
181 288	4 481 197	3 073 508	2 722 015	1 759 183	41
11 214	715 442	430 679	416 142	299 300	41.1
451	27 651	15 877	19 085	8 567	41.10.1
3 628	187 730	130 570	112 785	74 946	41.10.2
7 134	500 060	284 232	284 272	215 788	41.10.3
170 074	3 765 756	2 642 829	2 305 873	1 459 883	41.2
123 688	3 353 309	2 369 760	2 061 571	1 291 739	41.20.1
46 387	412 446	273 069	244 302	168 144	41.20.2
106 203	1 818 007	1 234 765	1 253 425	564 582	42
48 033	1 061 955	708 673	785 490	276 466	42.1
30 527	920 694	639 045	621 227	299 467	42.11
8 402	60 877	25 373	87 475	- 26 598	42.12
9 104	80 384	44 255	76 788	3 597	42.13
34 183	547 852	390 153	330 045	217 807	42.2
32 181	426 902	299 652	254 212	172 690	42.21
2 002	120 950	90 501	75 833	45 117	42.22
23 987	208 200	135 939	137 891	70 309	42.9
2 527	13 882	9 485	10 617	3 265	42.91
21 460	194 318	126 453	127 274	67 044	42.99
783 744	6 684 993	5 699 696	4 209 858	2 475 147	43
8 693	271 664	236 018	206 419	65 245	43.1
1 317	90 719	74 433	69 224	21 495	43.11
6 721	170 564	151 877	129 691	40 874	43.12
654	10 380	9 707	7 504	2 876	43.13
401 734	3 262 306	2 794 069	2 070 925	1 191 387	43.2
92 042	1 083 430	942 098	671 396	412 036	43.21
155 698	1 629 750	1 449 109	1 017 349	612 404	43.22
153 994	549 127	402 861	382 180	166 948	43.29
56 867	322 603	232 946	221 478	101 125	43.29.1
97 127	226 524	169 915	160 701	65 823	43.29.9
182 472	1 663 287	1 448 698	971 082	692 209	43.3
2 001	97 314	81 534	56 587	40 727	43.31

Noch: **Tabelle 2. Steuerpflichtige, steuerbarer Umsatz und Umsatzsteuer-Vorauszahlung**

- Steuerbarer Umsatz, Lieferungen

Gewerbe- kennzahl	Wirtschaftszweig	Steuer- pflichtige	Steuerbarer Umsatz	
		Anzahl	insgesamt	davon Lieferungen und Leistungen
			1 000 EUR	
43.32	Bautischlerei und -schlosserei	4 613	2 305 291	2 250 210
43.33	Fußboden-, Fliesen- und Plattenlegerei, Tapeziererei	7 411	2 483 965	2 425 831
43.34	Malerei und Glaserei	5 402	2 316 394	2 292 424
43.34.1	Maler- und Lackierergewerbe	4 866	1 976 699	1 971 016
43.34.2	Glasergewerbe	536	339 695	321 408
43.39	Sonstiger Ausbau a.n.g.	4 755	1 950 670	1 907 384
43.9	Sonstige spezialisierte Bautätigkeiten	11 854	8 875 479	8 684 633
43.91	Dachdeckerei und Zimmerei	4 413	3 765 909	3 686 331
43.91.1	Dachdeckerei und Bauspenglerei	1 303	1 214 354	1 203 800
43.91.2	Zimmerei und Ingenieurholzbau	3 110	2 551 555	2 482 531
43.99	Sonstige spezialisierte Bautätigkeiten a.n.g.	7 441	5 109 570	4 998 302
43.99.1	Gerüstbau	462	378 553	375 620
43.99.2	Schornstein-, Feuerungs- und Industrieofenbau	204	180 797	162 983
43.99.9	Baugewerbe a.n.g.	6 775	4 550 219	4 459 698
G	Handel; Instandhaltung und Reparatur von Kraftfahrzeugen	104 696	360 470 542	319 612 958
45	Handel mit Kraftfahrzeugen; Instandhaltung und Reparatur von Kraftfahrzeugen	20 177	50 841 161	45 930 526
45.1	Handel mit Kraftwagen	7 704	34 102 921	31 155 748
45.11	Handel mit Kraftfahrzeugen mit einem Gesamtgewicht von 3,5 t oder weniger	7 219	31 199 542	28 603 402
45.19	Handel mit Kraftwagen mit einem Gesamtgewicht von mehr als 3,5 t	485	2 903 379	2 552 345
45.2	Instandhaltung und Reparatur von Kraftwagen	7 050	3 948 763	3 854 929
45.20.1	Lackieren von Kraftwagen	710	412 398	408 012
45.20.2	Autowaschanlagen	506	147 255	144 122
45.20.3	Instandhaltung und Reparatur von Kraftwagen bis 3,5 t Gesamtgewicht (ohne Lackierung und Autowäsche)	5 592	3 079 738	3 001 696
45.20.4	Instandhaltung und Reparatur von Kraftwagen mit einem Gesamt- gewicht von mehr als 3,5 t (ohne Lackierung und Autowäsche)	242	309 372	301 100
45.3	Handel mit Kraftwagenteilen und -zubehör	4 376	11 698 932	9 999 964
45.31	Großhandel mit Kraftwagenteilen und -zubehör	572	9 079 475	7 638 362
45.32	Einzelhandel mit Kraftwagenteilen und -zubehör	3 804	2 619 457	2 361 603
45.4	Handel mit Krafträdern, Krafträderteilen und -zubehör; Instandhaltung und Reparatur von Krafträdern	1 047	1 090 544	919 885
46	Großhandel (ohne Handel mit Kraftfahrzeugen)	25 112	198 930 137	169 358 242
46.1	Handelsvermittlung	8 171	3 184 355	2 867 962
46.11	Handelsvermittlung von landwirtschaftlichen Grundstoffen, lebenden Tieren, textilen Rohstoffen und Halbwaren	211	379 634	372 914
46.12	Handelsvermittlung von Brennstoffen, Erzen, Metallen und technischen Chemikalien	162	60 500	56 719
46.13	Handelsvermittlung von Holz, Baustoffen und Anstrichmitteln	1 026	318 181	292 795
46.13.1	Handelsvermittlung von Rohholz, Holzhalbwaren und Bauelementen aus Holz	240	87 602	79 425
46.13.2	Handelsvermittlung von Baustoffen und Anstrichmitteln	786	230 579	213 371
46.14	Handelsvermittlung von Maschinen, technischem Bedarf, Wasser- und Luftfahrzeugen	1 257	638 025	547 566
46.15	Handelsvermittlung von Möbeln, Einrichtungs- und Haushaltsgegenständen, Eisen- und Metallwaren	1 061	342 636	308 140
46.16	Handelsvermittlung von Textilien, Bekleidung, Schuhen und Lederwaren	639	223 513	198 742
46.17	Handelsvermittlung von Nahrungsmitteln, Getränken und Tabakwaren	603	247 149	216 009
46.18	Handelsvermittlung von sonstigen Waren	2 117	624 797	570 804

in Bayern 2019 nach ausführlicher wirtschaftlicher Gliederung

und Leistungen ohne Umsatzsteuer -

Steuerbarer Umsatz	Umsatzsteuer vor Abzug der Vorsteuer		Abziehbare Vorsteuer	Umsatzsteuer-Vorauszahlung	Gewerbe-kennzahl
	insgesamt	darunter für Lieferungen und Leistungen			
1 000 EUR					
55 081	422 402	371 700	257 505	164 898	43.32
58 134	403 204	348 524	251 641	151 564	43.33
23 970	411 484	373 758	201 817	209 668	43.34
5 683	354 567	322 282	165 270	189 298	43.34.1
18 287	56 917	51 476	36 547	20 370	43.34.2
43 286	328 882	273 183	203 531	125 352	43.39
190 846	1 487 737	1 220 911	961 432	526 306	43.9
79 578	690 839	599 082	420 538	270 303	43.91
10 555	211 758	188 057	127 421	84 337	43.91.1
69 023	479 081	411 025	293 116	185 965	43.91.2
111 268	796 897	621 829	540 894	256 004	43.99
2 933	72 223	69 126	31 205	41 017	43.99.1
17 814	28 755	21 724	26 857	1 898	43.99.2
90 521	695 920	530 979	482 832	213 088	43.99.9
40 857 584	57 629 194	47 467 194	47 360 142	10 269 086	G
4 910 635	8 799 124	7 796 093	7 377 843	1 421 287	45
2 947 173	5 959 308	5 382 511	5 265 446	693 864	45.1
2 596 140	5 503 798	4 998 229	4 820 463	683 336	45.11
351 033	455 510	384 282	444 983	10 527	45.19
93 834	736 210	715 440	478 423	257 790	45.2
4 387	77 061	75 931	41 288	35 773	45.20.1
3 133	27 177	26 468	14 744	12 433	45.20.2
78 042	575 107	557 894	384 541	190 568	45.20.3
8 272	56 865	55 147	37 850	19 015	45.20.4
1 698 968	1 912 056	1 540 326	1 491 467	420 591	45.3
1 441 114	1 452 912	1 145 397	1 129 502	323 411	45.31
257 854	459 144	394 930	361 965	97 180	45.32
170 659	191 550	157 816	142 507	49 042	45.4
29 571 895	30 855 964	23 635 774	25 820 953	5 035 021	46
316 394	498 407	429 936	341 628	156 780	46.1
6 720	31 689	30 198	38 255	- 6 566	46.11
3 782	10 240	9 061	7 451	2 789	46.12
25 386	56 652	49 566	34 374	22 277	46.13
8 177	15 596	13 245	9 340	6 257	46.13.1
17 209	41 056	36 321	25 035	16 021	46.13.2
90 458	106 230	86 636	75 297	30 933	46.14
34 495	62 192	54 512	37 480	24 712	46.15
24 771	38 667	32 580	25 201	13 466	46.16
31 140	29 817	26 201	21 048	8 769	46.17
53 993	106 820	93 675	66 498	40 323	46.18

Noch: **Tabelle 2. Steuerpflichtige, steuerbarer Umsatz und Umsatzsteuer-Vorauszahlung**

- Steuerbarer Umsatz, Lieferungen

Gewerbe- kennzahl	Wirtschaftszweig	Steuer- pflichtige	Steuerbarer Umsatz	
			insgesamt	davon Lieferungen und Leistungen
		Anzahl	1 000 EUR	
46.18.1	Handelsvermittlung von feinmechanischen, Foto- und optischen Erzeugnissen	46	28 539	25 354
46.18.2	Handelsvermittlung von Uhren, Edelmetallwaren und Schmuck	88	23 366	20 549
46.18.3	Handelsvermittlung von Spielwaren und Musikinstrumenten	35	5 287	4 443
46.18.4	Handelsvermittlung von pharmazeutischen Erzeugnissen, Labor-, Ärzte-, Krankenhausbedarf	241	88 260	81 565
46.18.5	Handelsvermittlung von kosmetischen Erzeugnissen und Körperpflegemitteln	157	44 859	35 966
46.18.6	Handelsvermittlung von Papier-, Schreibwaren, Büro-, Werbeartikel, Verpackungsmitteln und Tapeten	135	50 746	45 236
46.18.7	Handelsvermittlung von Büchern, Zeitschriften, Zeitungen, Musikalien und sonstigen Druckerzeugnissen	93	19 404	18 733
46.18.9	Handelsvermittlung von sonstigen Waren a.n.g.	1 322	364 337	338 956
46.19	Handelsvermittlung von Waren ohne ausgeprägten Schwerpunkt	1 095	349 921	304 272
46.2	Großhandel mit landwirtschaftl. Grundstoffen und lebenden Tieren	1 357	8 313 138	7 678 704
46.21	Großhandel mit Getreide, Rohtabak, Saatgut und Futtermitteln	647	4 462 679	4 039 352
46.22	Großhandel mit Blumen und Pflanzen	239	1 172 461	1 006 296
46.23	Großhandel mit lebenden Tieren	439	2 562 067	2 530 714
46.24	Großhandel mit Häuten, Fellen und Leder	32	115 931	102 342
46.3	Großhandel mit Nahrungs- und Genussmitteln, Getränken und Tabakwaren	2 348	31 027 515	27 158 971
46.31	Großhandel mit Obst, Gemüse und Kartoffeln	382	4 530 419	3 311 287
46.32	Großhandel mit Fleisch und Fleischwaren	220	2 233 147	1 868 126
46.33	Großhandel mit Milch, Milcherzeugnissen, Eiern, Speiseölen und Nahrungsfetten	115	2 055 779	1 700 619
46.34	Großhandel mit Getränken	482	3 737 687	3 162 960
46.35	Großhandel mit Tabakwaren	61	1 771 816	1 753 382
46.36	Großhandel mit Zucker, Süßwaren und Backwaren	97	433 786	375 338
46.37	Großhandel mit Kaffee, Tee, Kakao und Gewürzen	94	871 086	798 313
46.38	Großhandel mit sonstigen Nahrungs- und Genussmitteln	557	5 308 194	4 509 505
46.38.1	Großhandel mit Fisch und Fischerzeugnissen	47	360 621	274 751
46.38.2	Großhandel mit Mehl und Getreideprodukten	16	369 963	360 779
46.38.9	Großhandel mit Nahrungs- und Genussmitteln a.n.g.	494	4 577 609	3 873 975
46.39	Großhandel mit Nahrungs- und Genussmitteln, Getränken und Tabakwaren ohne ausgeprägten Schwerpunkt	340	10 085 602	9 679 442
46.39.1	Großhandel mit tiefgefrorenen Nahrungsmitteln, ohne ausgeprägten Schwerpunkt	18	166 653	124 235
46.39.9	Großhandel mit sonstigen Nahrungs- und Genussmitteln, Getränken und Tabakwaren, ohne ausgeprägten Schwerpunkt	322	9 918 949	9 555 207
46.4	Großhandel mit Gebrauchs- und Verbrauchsgütern	4 035	49 250 318	39 296 325
46.41	Großhandel mit Textilien	518	1 233 349	1 021 398
46.42	Großhandel mit Bekleidung und Schuhen	369	7 590 081	6 524 969
46.42.1	Großhandel mit Bekleidung	325	5 019 658	4 022 852
46.42.2	Großhandel mit Schuhen	44	2 570 423	2 502 118
46.43	Großhandel mit Foto- und optischen Erzeugnissen, elektrischen Haushaltsgeräten und Geräten der Unterhaltungselektronik	532	6 238 815	5 010 356
46.43.1	Großhandel mit Foto- und optischen Erzeugnissen	104	2 163 001	1 738 963
46.43.2	Großhandel mit elektrischen Haushaltsgeräten	126	1 388 644	1 197 117
46.43.3	Großhandel mit Geräten der Unterhaltungselektronik	302	2 687 170	2 074 276
46.44	Großhandel mit keramischen Erzeugnissen, Glaswaren und Reinigungsmitteln	207	737 113	642 073
46.44.1	Großhandel mit keramischen Erzeugnissen und Glaswaren	80	268 271	227 361

in Bayern 2019 nach ausführlicher wirtschaftlicher Gliederung

und Leistungen ohne Umsatzsteuer -

Steuerbarer Umsatz	Umsatzsteuer vor Abzug der Vorsteuer		Abziehbare Vorsteuer	Umsatzsteuer-Vorauszahlung	Gewerbesteuerkennzahl
davon innergemeinschaftl. Erwerbe	insgesamt	darunter für Lieferungen und Leistungen			
1 000 EUR					
3 185	5 345	4 431	3 939	1 406	46.18.1
2 817	2 458	1 990	1 922	536	46.18.2
843	938	774	691	247	46.18.3
6 694	13 619	12 254	8 961	4 658	46.18.4
8 893	8 093	6 031	5 028	3 065	46.18.5
5 510	8 961	7 856	5 963	2 997	46.18.6
671	3 231	3 040	2 250	981	46.18.7
25 381	64 176	57 300	37 744	26 432	46.18.9
45 649	56 099	47 507	36 024	20 076	46.19
634 435	717 166	644 222	782 967	- 65 800	46.2
423 327	400 656	351 725	424 056	- 23 399	46.21
166 166	123 859	106 819	107 612	16 248	46.22
31 353	179 361	176 210	234 858	- 55 497	46.23
13 589	13 289	9 468	16 441	- 3 152	46.24
3 868 544	3 183 168	2 772 693	2 908 324	274 846	46.3
1 219 132	338 753	236 889	299 518	39 236	46.31
365 022	152 346	122 893	145 798	6 548	46.32
355 160	147 188	115 924	141 324	5 864	46.33
574 727	693 331	577 422	505 385	187 947	46.34
18 434	281 621	277 421	302 022	- 20 401	46.35
58 448	35 677	30 277	32 452	3 225	46.36
72 773	59 641	51 409	58 290	1 351	46.37
798 689	430 368	353 548	408 225	22 144	46.38
85 870	23 200	16 659	19 450	3 750	46.38.1
9 184	34 787	33 800	33 095	1 693	46.38.2
703 634	372 381	303 089	355 680	16 702	46.38.9
406 160	1 044 242	1 006 911	1 015 311	28 932	46.39
42 419	11 411	8 320	9 171	2 240	46.39.1
363 742	1 032 832	998 590	1 006 140	26 692	46.39.9
9 953 993	8 748 020	6 299 890	6 890 142	1 857 881	46.4
211 951	186 968	134 446	158 105	28 864	46.41
1 065 112	1 667 363	1 015 731	1 550 485	116 878	46.42
996 806	863 062	626 698	646 050	217 012	46.42.1
68 306	804 302	389 033	904 435	- 100 134	46.42.2
1 228 460	1 029 028	758 956	826 663	202 365	46.43
424 039	335 327	246 866	275 917	59 410	46.43.1
191 527	228 536	184 925	193 014	35 522	46.43.2
612 894	465 164	327 165	357 731	107 433	46.43.3
95 040	130 131	103 745	107 499	22 632	46.44
40 911	41 637	33 272	36 404	5 233	46.44.1

Noch: **Tabelle 2. Steuerpflichtige, steuerbarer Umsatz und Umsatzsteuer-Vorauszahlung**

- Steuerbarer Umsatz, Lieferungen

Gewerbe- kennzahl	Wirtschaftszweig	Steuer- pflichtige	Steuerbarer Umsatz	
			insgesamt	davon Lieferungen und Leistungen
		Anzahl	1 000 EUR	
46.44.2	Großhandel mit Wasch-, Putz- und Reinigungsmitteln	127	468 842	414 713
46.45	Großhandel mit kosmetischen Erzeugnissen und Körperpflegemitteln	204	1 306 121	991 465
46.46	Großhandel mit pharmazeutischen, medizinischen und orthopädischen Erzeugnissen	685	21 988 773	17 110 839
46.46.1	Großhandel mit pharmazeutischen Erzeugnissen	237	19 281 746	15 068 841
46.46.2	Großhandel mit medizinischen und orthopädischen Artikeln, Dental- und Laborbedarf	448	2 707 027	2 041 998
46.47	Großhandel mit Möbeln, Teppichen, Lampen und Leuchten	278	1 023 665	768 931
46.48	Großhandel mit Uhren und Schmuck	189	697 897	638 704
46.49	Großhandel mit sonstigen Gebrauchs- und Verbrauchsgütern	1 053	8 434 503	6 587 590
46.49.1	Großhandel mit Spielwaren und Musikinstrumenten	120	1 572 380	1 075 726
46.49.2	Großhandel mit Fahrrädern, Fahrradteilen und -zubehör, Sport- und Campingartikeln (ohne Campingmöbel)	233	1 712 932	1 314 992
46.49.3	Großhandel mit Lederwaren, Reisegepäck, Geschenk- und Werbeatikeln	191	358 203	334 685
46.49.4	Großhandel mit Karton, Papier, Pappe, Schreibwaren, Bürobedarf, Büchern, Zeitschriften und Zeitungen	342	4 281 900	3 394 208
46.49.5	Großhandel mit nicht elektrischen Haushaltsgeräten, Haushaltswaren aus Metall, sonstigen Gebrauchs- und Verbrauchsgütern a.n.g.	167	509 088	467 980
46.5	Großhandel mit Geräten der Informations- und Kommunikationstechnik	940	32 908 464	25 890 218
46.51	Großhandel mit DV-geräten, peripheren Geräten und Software	409	26 064 058	19 999 563
46.52	Großhandel mit elektr. Bauteilen und Telekommunikationsgeräten	531	6 844 406	5 890 655
46.6	Großhandel mit sonstigen Maschinen, Ausrüstungen und Zubehör	3 172	17 161 998	14 175 772
46.61	Großhandel mit landwirtschaftlichen Maschinen und Geräten	642	2 996 760	2 592 239
46.62	Großhandel mit Werkzeugmaschinen	269	1 819 517	1 329 890
46.63	Großhandel mit Bergwerks-, Bau- und Baustoffmaschinen	213	2 252 916	1 777 488
46.64	Großhandel mit Textil-, Näh- und Strickmaschinen	29	34 232	32 482
46.65	Großhandel mit Büromöbeln	76	281 383	265 859
46.66	Großhandel mit sonstigen Büromaschinen und -einrichtungen	180	320 838	304 286
46.69	Großhandel mit sonstigen Maschinen und Ausrüstungen	1 763	9 456 353	7 873 527
46.7	Sonstiger Großhandel	4 062	54 860 183	50 372 779
46.71	Großhandel mit festen Brennstoffen und Mineralölerzeugnissen	287	18 786 192	18 377 502
46.71.1	Großhandel mit festen Brennstoffen	56	62 004	55 708
46.71.2	Großhandel mit Mineralölerzeugnissen	231	18 724 188	18 321 795
46.72	Großhandel mit Erzen, Metallen und Metallhalbzeug	298	7 288 294	6 083 085
46.73	Großhandel mit Holz, Baustoffen, Anstrichmitteln und Sanitärkeramik	1 796	14 996 182	13 986 070
46.73.1	Großhandel mit Holz, Baustoffen, Anstrichmitteln und Sanitärkeramik, ohne ausgeprägten Schwerpunkt	220	1 192 148	1 101 519
46.73.2	Großhandel mit Roh- und Schnittholz	286	1 250 259	1 123 049
46.73.3	Großhandel mit sonst. Holzhalbwaren sowie Bauelementen aus Holz	258	1 522 554	1 251 213
46.73.4	Großhandel mit Baustoffen und Bauelementen aus mineralischen Stoffen	831	10 159 382	9 728 025
46.73.5	Großhandel mit Flachglas	29	77 365	69 879
46.73.6	Großhandel mit Anstrichmitteln	81	603 507	548 011
46.73.7	Großhandel mit Sanitärkeramik	67	109 018	88 950
46.73.8	Großhandel mit Tapeten und Bodenbelägen (ohne Teppiche)	24	81 949	75 424
46.74	Großhandel mit Metall- und Kunststoffwaren für Bauzwecke, Installationsbedarf für Gas, Wasser und Heizung	753	7 945 431	6 808 787
46.74.1	Großhandel mit Werkzeugen und Kleisenwaren	314	2 930 221	2 640 132
46.74.2	Großhandel mit Installationsbedarf für Gas, Wasser und Heizung	236	3 362 594	2 998 357

in Bayern 2019 nach ausführlicher wirtschaftlicher Gliederung

und Leistungen ohne Umsatzsteuer -

Steuerbarer Umsatz	Umsatzsteuer vor Abzug der Vorsteuer		Abziehbare Vorsteuer	Umsatzsteuer-Vorauszahlung	Gewerbesteuerkennzahl
	insgesamt	darunter für Lieferungen und Leistungen			
1 000 EUR					
54 129	88 494	70 474	71 095	17 399	46.44.2
314 656	224 724	154 505	137 217	87 507	46.45
4 877 933	3 925 201	2 999 365	2 898 760	1 026 442	46.46
4 212 905	3 520 949	2 709 949	2 642 764	878 186	46.46.1
665 029	404 252	289 416	255 996	148 256	46.46.2
254 734	164 463	109 487	101 431	63 033	46.47
59 193	104 896	89 557	93 213	11 682	46.48
1 846 913	1 315 247	934 099	1 016 770	298 478	46.49
496 654	274 148	174 178	193 299	80 849	46.49.1
397 940	281 912	189 209	219 916	61 996	46.49.2
23 518	57 840	51 895	47 427	10 414	46.49.3
887 693	617 703	444 078	488 007	129 696	46.49.4
41 108	83 643	74 739	68 121	15 523	46.49.5
7 018 246	6 017 364	3 608 694	4 584 618	1 432 747	46.5
6 064 495	5 073 512	2 929 153	3 635 183	1 438 329	46.51
953 751	943 852	679 540	949 434	- 5 582	46.52
2 986 226	2 684 739	2 071 703	2 191 598	493 143	46.6
404 521	478 090	398 585	403 385	74 705	46.61
489 627	293 789	197 728	202 655	91 134	46.62
475 428	399 736	307 434	285 958	113 779	46.63
1 749	5 089	4 738	4 375	714	46.64
15 524	50 041	46 043	42 272	7 769	46.65
16 551	54 932	50 631	41 803	13 129	46.66
1 582 826	1 403 061	1 066 545	1 211 149	191 913	46.69
4 487 404	8 694 705	7 562 248	7 862 051	832 655	46.7
408 690	3 360 626	3 267 706	3 285 679	74 947	46.71
6 296	9 983	8 690	8 635	1 348	46.71.1
402 394	3 350 643	3 259 016	3 277 044	73 599	46.71.2
1 205 209	664 851	385 307	599 087	65 764	46.72
1 010 112	2 546 598	2 333 281	2 166 256	380 343	46.73
90 629	207 335	188 835	167 685	39 650	46.73.1
127 210	197 655	169 453	174 843	22 813	46.73.2
271 341	272 934	209 970	194 718	78 217	46.73.3
431 357	1 720 875	1 635 257	1 520 767	200 108	46.73.4
7 487	10 887	9 023	9 222	1 665	46.73.5
55 496	110 575	99 744	81 177	29 398	46.73.6
20 068	18 726	14 679	12 359	6 367	46.73.7
6 525	7 611	6 320	5 485	2 126	46.73.8
1 136 643	1 359 612	1 121 357	1 065 741	293 872	46.74
290 089	458 950	388 477	395 236	63 713	46.74.1
364 238	615 443	542 018	482 033	133 410	46.74.2

Noch: **Tabelle 2. Steuerpflichtige, steuerbarer Umsatz und Umsatzsteuer-Vorauszahlung**

- Steuerbarer Umsatz, Lieferungen

Gewerbe- kennzahl	Wirtschaftszweig	Steuer- pflichtige	Steuerbarer Umsatz	
			insgesamt	davon Lieferungen und Leistungen
		Anzahl	1 000 EUR	
46.74.3	Großhandel mit Metall- und Kunststoffwaren für Bauzwecke	203	1 652 615	1 170 299
46.75	Großhandel mit chemischen Erzeugnissen	260	3 518 196	2 994 766
46.76	Großhandel mit sonstigen Halbwaren	129	446 331	357 310
46.77	Großhandel mit Altmaterialien und Reststoffen	539	1 879 557	1 765 258
46.9	Großhandel ohne ausgeprägten Schwerpunkt	1 027	2 224 166	1 917 512
47	Einzelhandel (ohne Handel mit Kraftfahrzeugen)	59 407	110 699 244	104 324 190
47.1	Einzelhandel mit Waren verschiedener Art (in Verkaufsräumen)	6 737	27 710 868	27 207 635
47.11	Einzelhandel mit Waren verschiedener Art, Hauptrichtung Nahrungs- und Genussmittel, Getränke und Tabak	2 810	25 092 335	24 788 037
47.19	Sonstiger Einzelhandel mit Waren verschiedener Art	3 927	2 618 533	2 419 598
47.2	Einzelhandel mit Nahrungs- und Genussmitteln, Getränken und Tabakwaren (in Verkaufsräumen)	6 858	4 971 175	4 727 041
47.21	Einzelhandel mit Obst, Gemüse und Kartoffeln	781	464 072	423 319
47.22	Einzelhandel mit Fleisch und Fleischwaren	499	576 576	567 821
47.23	Einzelhandel mit Fisch, Meeresfrüchten und Fischerzeugnissen	115	50 906	46 285
47.24	Einzelhandel mit Back- und Süßwaren	946	443 979	438 850
47.25	Einzelhandel mit Getränken	1 963	1 424 942	1 373 268
47.26	Einzelhandel mit Tabakwaren	359	223 243	221 240
47.29	Sonstiger Einzelhandel mit Nahrungs- und Genussmitteln	2 195	1 787 457	1 656 259
47.3	Einzelhandel mit Motorenkraftstoffen (Tankstellen)	1 429	4 033 060	3 956 582
47.30.1	Einzelhandel in fremdem Namen mit Motorenkraftstoffen (Agenturtankstellen)	1 125	2 206 539	2 201 584
47.30.2	Einzelhandel in eigenem Namen mit Motorenkraftstoffen (Freie Tankstellen)	304	1 826 521	1 754 998
47.4	Einzelhandel mit Geräten der Informations- und Kommunikationstechnik (in Verkaufsräumen)	3 251	15 060 240	14 035 202
47.41	Einzelhandel mit DV-geräten, peripheren Geräten und Software	1 821	2 357 695	2 222 950
47.42	Einzelhandel mit Telekommunikationsgeräten	588	314 936	308 789
47.43	Einzelhandel mit Geräten der Unterhaltungselektronik	842	12 387 609	11 503 464
47.5	Einzelhandel mit sonstigen Haushaltsgeräten, Textilien, Heimwerker- und Einrichtungsbedarf (in Verkaufsräumen)	9 925	20 082 193	18 494 780
47.51	Einzelhandel mit Textilien	1 768	1 400 451	1 036 746
47.52	Einzelhandel mit Metallwaren, Anstrichmitteln, Bau- und Heimwerkerbedarf	2 590	3 408 859	3 164 689
47.52.1	Einzelhandel mit Metall- und Kunststoffwaren a.n.g.	1 012	1 150 324	1 003 009
47.52.3	Einzelhandel mit Anstrichmitteln, Bau- und Heimwerkerbedarf	1 578	2 258 535	2 161 680
47.53	Einzelhandel mit Vorhängen, Teppichen, Fußbodenbelägen und Tapeten	632	433 039	406 764
47.54	Einzelhandel mit elektrischen Haushaltsgeräten	2 082	1 467 682	1 383 986
47.59	Einzelhandel mit Möbeln, Einrichtungsgegenständen und sonstigem Hausrat	2 853	13 372 163	12 502 595
47.59.1	Einzelhandel mit Wohnmöbeln	1 637	11 349 612	10 787 781
47.59.2	Einzelhandel mit keramischen Erzeugnissen und Glaswaren	183	106 160	95 221
47.59.3	Einzelhandel mit Musikinstrumenten und Musikalien	339	924 602	723 407
47.59.9	Einzelhandel mit Haushaltsgegenständen a.n.g.	694	991 790	896 185
47.6	Einzelhandel mit Verlagsprodukten, Sportausrüstungen und Spielwaren (in Verkaufsräumen)	4 462	4 323 528	3 812 355
47.61	Einzelhandel mit Büchern	500	716 771	693 875
47.62	Einzelhandel mit Zeitschriften, Zeitungen, Schreibwaren und Bürobedarf	1 174	632 316	590 938
47.62.1	Einzelhandel mit Zeitschriften und Zeitungen	313	108 770	107 631

in Bayern 2019 nach ausführlicher wirtschaftlicher Gliederung

und Leistungen ohne Umsatzsteuer -

Steuerbarer Umsatz	Umsatzsteuer vor Abzug der Vorsteuer		Abziehbare Vorsteuer	Umsatzsteuer-Vorauszahlung	Gewerbesteuerkennzahl
davon innergemeinschaftl. Erwerbe	insgesamt	darunter für Lieferungen und Leistungen			
1 000 EUR					
482 316	285 220	190 862	188 471	96 749	46.74.3
523 430	420 176	309 903	408 667	11 508	46.75
89 021	69 923	52 233	56 320	13 603	46.76
114 299	272 918	92 460	280 301	- 7 383	46.77
306 654	312 395	246 388	259 627	52 769	46.9
6 375 054	17 974 106	16 035 327	14 161 346	3 812 778	47
503 234	3 145 476	3 063 598	2 918 600	226 878	47.1
304 299	2 745 548	2 710 170	2 580 911	164 638	47.11
198 935	399 928	353 428	337 689	62 240	47.19
244 134	599 541	567 691	495 432	104 112	47.2
40 753	36 742	32 973	32 611	4 131	47.21
8 755	44 437	43 483	41 100	3 338	47.22
4 622	4 600	4 216	3 293	1 308	47.23
5 130	41 803	41 175	29 430	12 373	47.24
51 674	257 851	247 784	203 796	54 055	47.25
2 003	39 842	39 340	34 376	5 467	47.26
131 198	174 265	158 721	150 826	23 440	47.29
76 478	744 204	728 345	604 921	139 283	47.3
4 955	400 684	398 717	341 411	59 272	47.30.1
71 523	343 521	329 628	263 509	80 011	47.30.2
1 025 037	3 195 147	2 569 679	2 342 801	852 346	47.4
134 745	495 111	392 230	352 761	142 350	47.41
6 147	58 264	54 147	35 511	22 753	47.42
884 145	2 641 772	2 123 302	1 954 529	687 243	47.43
1 587 413	3 718 445	3 274 106	2 793 104	925 343	47.5
363 705	251 617	165 766	178 105	73 513	47.51
244 170	597 366	541 146	441 727	155 640	47.52
147 315	197 268	162 839	140 370	56 898	47.52.1
96 855	400 098	378 307	301 357	98 742	47.52.3
26 274	79 873	73 763	48 172	31 701	47.53
83 696	257 831	234 005	187 333	70 499	47.54
869 568	2 531 757	2 259 426	1 937 767	593 991	47.59
561 830	2 200 699	1 991 732	1 612 120	588 580	47.59.1
10 939	18 381	15 751	11 224	7 158	47.59.2
201 195	136 700	98 010	182 692	- 45 992	47.59.3
95 605	175 976	153 934	131 731	44 245	47.59.9
511 173	716 851	606 059	535 693	181 159	47.6
22 895	76 341	70 525	68 655	7 686	47.61
41 379	102 778	93 754	82 413	20 366	47.62
1 139	17 805	17 570	13 864	3 941	47.62.1

Noch: **Tabelle 2. Steuerpflichtige, steuerbarer Umsatz und Umsatzsteuer-Vorauszahlung**

- Steuerbarer Umsatz, Lieferungen

Gewerbe- kennzahl	Wirtschaftszweig	Steuer- pflichtige	Steuerbarer Umsatz	
			insgesamt	davon Lieferungen und Leistungen
		Anzahl	1 000 EUR	
47.62.2	Einzelhandel mit Schreib- und Papierwaren, Schul- und Büroartikeln	861	523 547	483 307
47.63	Einzelhandel mit bespielten Ton- und Bildträgern	52	18 300	17 762
47.64	Einzelhandel mit Fahrrädern, Sport- und Campingartikeln	2 260	2 635 753	2 223 185
47.64.1	Einzelhandel mit Fahrrädern, Fahrradteilen und -zubehör	988	1 049 253	889 151
47.64.2	Einzelhandel mit Sport- und Campingartikel (ohne Campingmöbel)	1 272	1 586 501	1 334 034
47.65	Einzelhandel mit Spielwaren	476	320 387	286 595
47.7	Einzelhandel mit sonstigen Gütern (in Verkaufsräumen)	17 716	23 396 447	21 811 026
47.71	Einzelhandel mit Bekleidung	2 626	4 763 479	4 152 681
47.72	Einzelhandel mit Schuhen und Lederwaren	890	1 622 980	1 295 054
47.72.1	Einzelhandel mit Schuhen	674	995 503	843 153
47.72.2	Einzelhandel mit Lederwaren und Reisegepäck	216	627 477	451 900
47.73	Apotheken	2 509	8 507 785	8 482 469
47.74	Einzelhandel mit medizinischen und orthopädischen Artikeln	871	1 201 263	1 130 331
47.75	Einzelhandel mit kosmetischen Erzeugnissen und Körperpflegemitteln	1 017	412 833	376 830
47.76	Einzelhandel mit Blumen, Pflanzen, Sämereien, Düngemitteln, zoologischem Bedarf und lebenden Tieren	2 013	1 174 816	1 081 852
47.76.1	Einzelhandel mit Blumen, Pflanzen, Sämereien und Düngemitteln	1 581	825 588	752 574
47.76.2	Einzelhandel mit zoologischem Bedarf und lebenden Tieren	432	349 228	329 278
47.77	Einzelhandel mit Uhren und Schmuck	1 280	1 290 562	1 146 757
47.78	Sonstiger Einzelhandel in Verkaufsräumen (ohne Antiquitäten und Gebrauchtwaren)	5 091	3 934 810	3 694 415
47.78.1	Augenoptiker	1 100	1 180 795	1 155 661
47.78.2	Einzelhandel mit Foto- und optischen Erzeugnissen (ohne Augenoptiker)	336	199 960	194 150
47.78.3	Einzelhandel mit Kunstgegenständen, Bildern, Briefmarken, Münzen und Geschenkartikeln	1 146	1 001 703	949 541
47.78.9	Sonstiger Einzelhandel a.n.g. (in Verkaufsräumen)	2 509	1 552 353	1 395 064
47.79	Einzelhandel mit Antiquitäten und Gebrauchtwaren	1 419	487 919	450 636
47.79.1	Einzelhandel mit Antiquitäten und antiken Teppichen	297	76 205	73 109
47.79.2	Antiquariate	51	5 830	5 577
47.79.9	Einzelhandel mit sonstigen Gebrauchtwaren	1 071	405 885	371 950
47.8	Einzelhandel an Verkaufsständen und auf Märkten	1 009	223 784	206 626
47.81	Einzelhandel mit Nahrungs- und Genussmitteln, Getränken und Tabakwaren an Verkaufsständen und auf Märkten	543	136 981	128 512
47.82	Einzelhandel mit Textilien, Bekleidung und Schuhen an Verkaufsständen und auf Märkten	231	43 979	38 921
47.89	Einzelhandel mit sonst. Gütern an Verkaufsständen und auf Märkten	235	42 824	39 193
47.9	Einzelhandel, nicht in Verkaufsräumen, an Verkaufsständen oder auf Märkten	8 020	10 897 948	10 072 943
47.91	Versand- und Internet-Einzelhandel	3 732	8 281 842	7 575 201
47.99	Sonstiger Einzelhandel, nicht in Verkaufsräumen, an Verkaufsständen oder auf Märkten	4 288	2 616 106	2 497 742
47.99.1	Einzelhandel vom Lager mit Brennstoffen	356	1 278 176	1 270 334
47.99.9	Sonstiger Einzelhandel a.n.g. (nicht in Verkaufsräumen)	3 932	1 337 930	1 227 408
H	Verkehr und Lagerei	17 776	30 833 415	30 560 239
49	Landverkehr und Transport in Rohrfernleitungen	12 177	9 919 978	9 845 507
49.1	Personenbeförderung im Eisenbahnfernverkehr	10	148 290	147 586
49.2	Güterbeförderung im Eisenbahnverkehr	15	167 756	167 349
49.3	Sonstige Personenbeförderung im Landverkehr
49.31	Personenbeförderung im Nahverkehr zu Lande (ohne Taxis)	542	973 693	967 594
49.32	Betrieb von Taxis

in Bayern 2019 nach ausführlicher wirtschaftlicher Gliederung

und Leistungen ohne Umsatzsteuer -

Steuerbarer Umsatz	Umsatzsteuer vor Abzug der Vorsteuer		Abziehbare Vorsteuer	Umsatzsteuer-Vorauszahlung	Gewerbekennzahl
	insgesamt	darunter für Lieferungen und Leistungen			
1 000 EUR					
40 239	84 973	76 184	68 549	16 425	47.62.2
538	2 676	2 440	2 276	400	47.63
412 569	479 637	391 503	342 389	137 249	47.64
160 102	198 755	166 825	137 411	61 345	47.64.1
252 467	280 882	224 677	204 978	75 904	47.64.2
33 792	55 419	47 839	39 961	15 458	47.65
1 585 421	3 950 764	3 611 768	2 927 908	1 022 865	47.7
610 798	866 744	735 665	605 772	260 972	47.71
327 926	284 655	215 961	176 734	107 922	47.72
152 349	183 238	152 463	120 378	62 861	47.72.1
175 577	101 416	63 498	56 355	45 061	47.72.2
25 316	1 579 494	1 573 147	1 301 964	277 532	47.73
70 932	174 693	162 650	114 529	60 165	47.74
36 002	68 744	60 436	48 598	20 146	47.75
92 964	122 058	109 126	100 298	21 761	47.76
73 014	83 046	73 614	66 891	16 155	47.76.1
19 950	39 012	35 513	33 407	5 606	47.76.2
143 805	193 525	160 125	147 944	45 582	47.77
240 395	584 255	529 201	378 549	205 708	47.78
25 134	218 946	211 130	114 387	104 560	47.78.1
5 810	35 284	34 032	23 694	11 591	47.78.2
52 162	71 011	58 471	48 082	22 929	47.78.3
157 289	259 014	225 567	192 385	66 629	47.78.9
37 283	76 598	65 458	53 520	23 077	47.79
3 096	11 214	10 386	7 436	3 777	47.79.1
252	687	626	359	328	47.79.2
33 935	64 697	54 446	45 725	18 972	47.79.9
17 158	28 911	25 994	19 025	9 886	47.8
8 469	13 983	13 015	9 692	4 291	47.81
5 058	7 753	6 586	4 795	2 959	47.82
3 631	7 175	6 394	4 538	2 636	47.89
825 005	1 874 767	1 588 086	1 523 863	350 905	47.9
706 642	1 424 508	1 165 583	1 153 785	270 724	47.91
118 363	450 259	422 504	370 078	80 181	47.99
7 842	235 054	233 870	220 725	14 329	47.99.1
110 521	215 205	188 634	149 353	65 852	47.99.9
273 176	5 419 800	4 788 963	3 907 614	1 512 188	H
74 471	1 750 960	1 610 239	1 216 023	534 938	49
705	24 751	23 650	42 126	- 17 375	49.1
407	41 579	29 427	45 768	- 4 188	49.2
.	49.3
6 099	118 966	115 600	126 613	- 7 646	49.31
.	49.32

Noch: **Tabelle 2. Steuerpflichtige, steuerbarer Umsatz und Umsatzsteuer-Vorauszahlung**

- Steuerbarer Umsatz, Lieferungen

Gewerbe- kennzahl	Wirtschaftszweig	Steuer- pflichtige	Steuerbarer Umsatz	
			insgesamt	davon Lieferungen und Leistungen
		Anzahl	1 000 EUR	
49.39	Sonstige Personenbeförderung im Landverkehr a.n.g.	1 082	1 095 876	1 086 615
49.39.1	Personenbeförderung im Omnibus-Linienfernverkehr	450	782 929	777 036
49.39.2	Personenbeförderung im Omnibus-Gelegenheitsverkehr	546	288 030	284 699
49.39.9	Personenbeförderung im Landverkehr a.n.g.	86	24 917	24 880
49.4	Güterbeförderung im Straßenverkehr, Umzugstransporte	6 621	6 753 454	6 696 966
49.41	Güterbeförderung im Straßenverkehr	6 307	6 651 947	6 599 074
49.42	Umzugstransporte	314	101 507	97 892
49.5	Transport in Rohrfernleitungen
50	Schifffahrt	138	412 155	401 095
50.1	Personenbeförderung in der See- und Küstenschifffahrt	-	-	-
50.2	Güterbeförderung in der See- und Küstenschifffahrt	19	109 062	109 061
50.3	Personenbeförderung in der Binnenschifffahrt	31	86 955	86 653
50.4	Güterbeförderung in der Binnenschifffahrt	88	216 138	205 381
51	Luftfahrt	101	249 207	234 221
51.1	Personenbeförderung in der Luftfahrt
51.2	Güterbeförderung in der Luftfahrt und Raumtransport
51.21	Güterbeförderung in der Luftfahrt	-	-	-
51.22	Raumtransport
52	Lagerei sowie Erbringung von sonstigen Dienstleistungen für den Verkehr	3 572	17 449 641	17 282 748
52.1	Lagerei	206	1 077 515	994 970
52.2	Erbringung von sonstigen Dienstleistungen für den Verkehr	3 366	16 372 127	16 287 778
52.21	Erbringung von sonstigen Dienstleistungen für den Landverkehr	275	331 523	327 260
52.21.1	Betrieb von Parkhäusern und Parkplätzen	79	114 130	114 051
52.21.2	Betrieb von Verkehrswegen für Straßenfahrzeuge
52.21.3	Betrieb von Verkehrswegen für Schienenfahrzeuge
52.21.4	Betrieb von Bahnhöfen für den Personenverkehr einschließlich Omnibusbahnhöfe	-	-	-
52.21.5	Betrieb von Güterabfertigungseinrichtungen für Schienen- und Straßenfahrzeuge (ohne Frachtumschlag)	-	-	-
52.21.9	Erbringung von sonst. Dienstleistungen für den Landverkehr a.n.g.	192	203 411	199 252
52.22	Erbringung von sonstigen Dienstleistungen für die Schifffahrt	13	59 103	59 054
52.22.1	Betrieb von Wasserstraßen	-	-	-
52.22.2	Betrieb von Häfen	7	51 822	51 808
52.22.3	Lotsinnen und Lotsen in der Schifffahrt
52.22.9	Erbringung von sonstigen Dienstleistungen für die Schifffahrt a.n.g.
52.23	Erbringung von sonstigen Dienstleistungen für die Luftfahrt	82	2 356 654	2 333 384
52.23.1	Betrieb von Flughäfen und Landeplätzen für Luftfahrzeuge
52.23.9	Erbringung von sonstigen Dienstleistungen für die Luftfahrt a.n.g.
52.24	Frachtumschlag	16	35 784	35 679
52.29	Erbringung von sonstigen Dienstleistungen für den Verkehr a.n.g.	2 980	13 589 063	13 532 400
52.29.1	Spedition	2 616	12 931 936	12 881 548
52.29.2	Schiffsmaklerbüros und -agenturen	6	6 822	6 816
52.29.9	Erbringung von Dienstleistungen für den Verkehr a.n.g.	358	650 305	644 036
53	Post-, Kurier- und Expressdienste	1 788	2 802 434	2 796 668
53.2	Sonstige Post-, Kurier- und Expressdienste	1 788	2 802 434	2 796 668
I	Gastgewerbe	39 741	20 340 185	20 162 824
55	Beherbergung	10 445	8 194 104	8 130 029
55.1	Hotels, Gasthöfe und Pensionen	8 268	7 718 133	7 658 344
55.10.1	Hotels (ohne Hotels garnis)	2 300	5 355 319	5 312 874

in Bayern 2019 nach ausführlicher wirtschaftlicher Gliederung

und Leistungen ohne Umsatzsteuer -

Steuerbarer Umsatz	Umsatzsteuer vor Abzug der Vorsteuer		Abziehbare Vorsteuer	Umsatzsteuer-Vorauszahlung	Gewerbesteuerkennzahl
	davon innergemeinschaftl. Erwerbe	insgesamt			
1 000 EUR					
9 261	173 087	156 366	153 573	19 514	49.39
5 892	129 223	113 798	122 281	6 942	49.39.1
3 332	40 711	39 443	29 396	11 315	49.39.2
37	3 153	3 126	1 896	1 257	49.39.9
56 488	1 283 725	1 196 865	769 474	514 252	49.4
52 873	1 258 791	1 179 159	749 499	509 293	49.41
3 615	24 934	17 706	19 975	4 959	49.42
.	49.5
11 060	53 858	41 057	42 434	11 424	50
-	-	-	-	-	50.1
1	89	80	458	- 369	50.2
302	6 765	5 832	5 122	1 644	50.3
10 758	47 004	35 145	36 854	10 149	50.4
14 986	25 697	22 527	21 210	4 487	51
.	51.1
.	51.2
.	51.21
.	51.22
166 893	3 020 266	2 600 737	2 169 083	851 183	52
82 545	211 635	182 342	157 642	53 993	52.1
84 348	2 808 631	2 418 395	2 011 441	797 191	52.2
4 263	60 775	55 374	42 498	18 277	52.21
79	21 715	20 971	14 065	7 650	52.21.1
.	52.21.2
.	52.21.3
-	-	-	-	-	52.21.4
-	-	-	-	-	52.21.5
4 159	36 354	32 484	26 511	9 843	52.21.9
49	7 197	6 646	6 012	1 185	52.22
-	-	-	-	-	52.22.1
14	6 789	6 268	5 627	1 161	52.22.2
.	52.22.3
.	52.22.9
23 269	242 790	232 917	258 930	- 16 139	52.23
.	52.23.1
.	52.23.9
106	6 576	6 519	5 723	853	52.24
56 662	2 491 293	2 116 939	1 698 279	793 015	52.29
50 388	2 367 683	2 004 697	1 606 855	760 829	52.29.1
6	3 419	1 289	2 603	817	52.29.2
6 269	120 191	110 953	88 822	31 369	52.29.9
5 766	569 019	514 403	458 864	110 156	53
5 766	569 019	514 403	458 864	110 156	53.2
177 361	3 009 977	2 881 545	1 741 748	1 268 244	55
64 075	1 032 385	963 137	778 682	253 709	55.1
59 789	988 326	921 077	739 926	248 406	55.10.1
42 445	648 060	589 653	551 512	96 550	

Noch: **Tabelle 2. Steuerpflichtige, steuerbarer Umsatz und Umsatzsteuer-Vorauszahlung**

- Steuerbarer Umsatz, Lieferungen

Gewerbe- kennzahl	Wirtschaftszweig	Steuer- pflichtige	Steuerbarer Umsatz	
			insgesamt	davon Lieferungen und Leistungen
		Anzahl	1 000 EUR	
55.10.2	Hotels garnis	787	503 205	499 477
55.10.3	Gasthöfe	3 798	1 587 337	1 576 446
55.10.4	Pensionen	1 383	272 272	269 546
55.2	Ferienunterkünfte und ähnliche Beherbergungsstätten	1 523	251 519	248 951
55.20.1	Erholungs- und Ferienheime	47	24 926	24 802
55.20.2	Ferienzentren	26	17 321	17 112
55.20.3	Ferienhäuser und Ferienwohnungen	1 367	147 053	145 066
55.20.4	Jugendherbergen und Hütten	83	62 219	61 971
55.3	Campingplätze	204	105 063	104 357
55.9	Sonstige Beherbergungsstätten	450	119 388	118 376
55.90.1	Privatquartiere	279	37 585	36 798
55.90.9	Sonstige Beherbergungsstätten a.n.g.	171	81 803	81 578
56	Gastronomie	29 296	12 146 081	12 032 795
56.1	Restaurants, Gaststätten, Imbissstuben, Cafés, Eissalons u.ä.	21 377	9 429 971	9 345 248
56.10.1	Restaurants mit herkömmlicher Bedienung	13 395	5 513 462	5 476 869
56.10.2	Restaurants mit Selbstbedienung	463	1 806 108	1 786 581
56.10.3	Imbissstuben u.ä.	4 551	1 083 888	1 072 327
56.10.4	Cafés	2 111	791 467	783 542
56.10.5	Eissalons	857	235 047	225 929
56.2	Caterer und Erbringung sonstiger Verpflegungsdienstleistungen	2 468	1 411 441	1 391 390
56.21	Event-Caterer	990	515 797	506 319
56.29	Erbringung sonstiger Verpflegungsdienstleistungen	1 478	895 644	885 071
56.3	Ausschank von Getränken	5 451	1 304 668	1 296 156
56.30.1	Schankwirtschaften	3 606	735 958	731 933
56.30.2	Diskotheken und Tanzlokale	296	155 753	154 673
56.30.3	Bars	500	114 052	113 591
56.30.4	Vergnügungslokale	106	30 373	30 154
56.30.9	Sonstige getränkegeprägte Gastronomie	943	268 533	265 805
J	Information und Kommunikation	24 162	52 028 164	50 268 964
58	Verlagswesen	1 555	5 625 251	5 484 299
58.1	Verlegen von Büchern und Zeitschriften; sonstiges Verlagswesen (ohne Software)	1 369	5 320 764	5 193 223
58.11	Verlegen von Büchern	341	1 395 175	1 324 769
58.12	Verlegen von Adressbüchern und Verzeichnissen	33	411 063	410 466
58.13	Verlegen von Zeitungen	88	2 054 863	2 049 065
58.14	Verlegen von Zeitschriften	254	765 354	755 020
58.19	Sonstiges Verlagswesen (ohne Software)	653	694 309	653 904
58.2	Verlegen von Software	186	304 487	291 076
58.21	Verlegen von Computerspielen	64	93 221	85 823
58.29	Verlegen von sonstiger Software	122	211 266	205 253
59	Herstellung, Verleih, Vertrieb von Filmen, Fernseh- programmen; Kinos; Tonstudios und Verlegen von Musik	1 860	3 386 563	3 309 070
59.1	Herstellung von Filmen und Fernsehprogrammen, deren Verleih und Vertrieb; Kinos	1 442	2 326 477	2 289 732
59.11	Herstellung von Filmen, Videofilmen und Fernsehprogrammen	1 050	1 323 995	1 318 042
59.12	Nachbearbeitung und sonstige Filmtechnik	132	81 343	58 041
59.13	Filmverleih und -vertrieb (ohne Videotheken)	99	718 495	711 411
59.14	Kinos	161	202 645	202 238
59.2	Tonstudios; Herstellung von Hörfunkbeiträgen; Verlegen von bespielten Tonträgern und Musikalien	418	1 060 086	1 019 338

in Bayern 2019 nach ausführlicher wirtschaftlicher Gliederung

und Leistungen ohne Umsatzsteuer -

Steuerbarer Umsatz	Umsatzsteuer vor Abzug der Vorsteuer		Abziehbare Vorsteuer	Umsatzsteuer-Vorauszahlung	Gewerbe-kennzahl
	insgesamt	darunter für Lieferungen und Leistungen			
1 000 EUR					
3 727	55 557	51 468	44 956	10 602	55.10.2
10 891	254 118	250 867	120 227	133 893	55.10.3
2 726	30 591	29 089	23 230	7 361	55.10.4
2 568	24 112	22 935	20 719	3 394	55.2
124	2 730	2 660	1 880	850	55.20.1
209	2 167	2 115	1 805	362	55.20.2
1 987	15 834	14 948	15 457	377	55.20.3
247	3 382	3 212	1 578	1 804	55.20.4
706	9 111	8 795	7 673	1 438	55.3
1 012	10 836	10 330	10 364	471	55.9
788	3 740	3 516	2 846	895	55.90.1
225	7 095	6 814	7 519	- 423	55.90.9
113 286	1 977 592	1 918 408	963 065	1 014 535	56
84 723	1 549 557	1 496 820	737 787	811 777	56.1
36 593	941 687	934 415	417 353	524 339	56.10.1
19 527	321 442	282 756	158 998	162 444	56.10.2
11 561	127 973	126 353	83 438	44 537	56.10.3
7 925	127 054	123 247	62 188	64 867	56.10.4
9 118	31 401	30 049	15 811	15 590	56.10.5
20 051	196 165	191 812	111 923	84 243	56.2
9 477	74 617	73 424	44 458	30 159	56.21
10 573	121 548	118 388	67 465	54 083	56.29
8 512	231 869	229 776	113 355	118 515	56.3
4 024	129 603	128 857	59 732	69 872	56.30.1
1 080	28 471	27 987	15 884	12 587	56.30.2
461	20 753	20 644	10 171	10 582	56.30.3
219	5 549	5 492	2 798	2 751	56.30.4
2 728	47 494	46 796	24 770	22 724	56.30.9
1 759 199	10 500 608	8 366 125	6 425 521	4 075 089	J
140 952	804 983	736 044	563 139	241 844	58
127 541	728 168	685 447	516 236	211 932	58.1
70 406	155 062	135 759	117 811	37 251	58.11
597	77 181	76 812	65 352	11 829	58.12
5 798	283 192	277 931	176 519	106 672	58.13
10 334	108 601	101 882	85 802	22 799	58.14
40 405	104 132	93 062	70 751	33 381	58.19
13 411	76 815	50 598	46 903	29 912	58.2
7 398	17 537	13 481	14 748	2 789	58.21
6 013	59 278	37 117	32 155	27 122	58.29
77 493	480 961	328 550	449 993	30 969	59
36 745	350 143	237 737	294 329	55 814	59.1
5 953	176 648	145 311	147 922	28 726	59.11
23 302	12 987	8 340	8 023	4 963	59.12
7 084	139 751	63 436	122 238	17 513	59.13
407	20 757	20 650	16 145	4 612	59.14
40 748	130 818	90 813	155 664	- 24 846	59.2

Noch: **Tabelle 2. Steuerpflichtige, steuerbarer Umsatz und Umsatzsteuer-Vorauszahlung**

- Steuerbarer Umsatz, Lieferungen

Gewerbe- kennzahl	Wirtschaftszweig	Steuer- pflichtige	Steuerbarer Umsatz	
			insgesamt	davon Lieferungen und Leistungen
		Anzahl	1 000 EUR	
59.20.1	Tonstudios und Herstellung von Hörfunkbeiträgen	147	21 427	20 725
59.20.2	Verlegen von bespielten Tonträgern	72	174 555	138 387
59.20.3	Verlegen von Musikalien	199	864 103	860 226
60	Rundfunkveranstalter	83	5 742 971	5 717 076
60.1	Hörfunkveranstalter	51	238 174	236 362
60.2	Fernsehveranstalter	32	5 504 796	5 480 713
61	Telekommunikation	372	9 884 824	8 853 172
61.1	Leitungsgebundene Telekommunikation
61.2	Drahtlose Telekommunikation
61.3	Satellitentelekommunikation
61.9	Sonstige Telekommunikation	282	516 671	479 380
61.90.1	Internetserviceprovider	103	51 127	50 877
61.90.9	Sonstige Telekommunikation a.n.g.	179	465 544	428 502
62	Erbringung von Dienstleistungen der Informationstechnologie	18 256	23 946 452	23 499 612
62.01	Programmierungstätigkeiten	8 190	10 471 515	10 197 709
62.01.1	Entwicklung und Programmierung von Internetpräsentationen	2 359	1 026 437	1 017 442
62.01.9	Sonstige Softwareentwicklung	5 831	9 445 078	9 180 267
62.02	Erbringung von Beratungsleistungen auf dem Gebiet der Informationstechnologie	6 888	5 616 163	5 530 117
62.03	Betrieb von Datenverarbeitungseinrichtungen für Dritte	554	1 770 320	1 732 222
62.09	Erbringung von sonst. Dienstleistungen der Informationstechnologie	2 624	6 088 454	6 039 563
63	Informationsdienstleistungen	2 036	3 442 102	3 405 736
63.1	Datenverarbeitung, Hosting und damit verbundene Tätigkeiten; Webportale	443	2 521 889	2 501 262
63.11	Datenverarbeitung, Hosting und damit verbundene Tätigkeiten	218	546 479	529 816
63.12	Webportale	225	1 975 410	1 971 446
63.9	Erbringung von sonstigen Informationsdienstleistungen	1 593	920 214	904 474
63.91	Korrespondenz- und Nachrichtenbüros	158	131 335	131 127
63.99	Erbringung von sonstigen Informationsdienstleistungen a.n.g.	1 435	788 879	773 347
K	Erbringung von Finanz- und Versicherungsdienstleistungen	4 812	12 978 935	12 657 530
64	Erbringung von Finanzdienstleistungen	1 636	10 881 379	10 618 955
64.1	Zentralbanken und Kreditinstitute	328	7 707 476	7 536 701
64.11	Zentralbanken	-	-	-
64.19	Kreditinstitute (ohne Spezialkreditinstitute)	328	7 707 476	7 536 701
64.19.1	Kreditbanken einschließlich Zweigstellen ausländischer Banken	31	2 755 337	2 739 573
64.19.2	Kreditinstitute des Sparkassensektors	66	3 844 517	3 700 365
64.19.3	Kreditinstitute des Genossenschaftssektors	226	1 088 101	1 077 316
64.19.4	Realkreditinstitute
64.19.5	Kreditinstitute mit Sonderaufgaben
64.19.6	Bausparkassen
64.2	Beteiligungsgesellschaften	1 100	1 017 877	1 009 663
64.3	Treuhand- und sonstige Fonds und ähnliche Finanzinstitutionen	84	262 632	262 631
64.9	Sonstige Finanzierungsinstitutionen	124	1 893 394	1 809 960
64.91	Institutionen für Finanzierungsleasing	82	1 623 627	1 540 460
64.92	Spezialkreditinstitute	20	16 639	16 467
64.92.1	Spezialkreditinstitute (ohne Pfandkreditgeschäfte)	-	-	-
64.92.2	Leihhäuser	20	16 639	16 467
64.99	Erbringung von sonstigen Finanzdienstleistungen a.n.g.	22	253 128	253 033

in Bayern 2019 nach ausführlicher wirtschaftlicher Gliederung

und Leistungen ohne Umsatzsteuer -

Steuerbarer Umsatz	Umsatzsteuer vor Abzug der Vorsteuer		Abziehbare Vorsteuer	Umsatzsteuer-Vorauszahlung	Gewerbe-kennzahl
	davon innergemeinschaftl. Erwerbe	insgesamt			
1 000 EUR					
703	3 814	3 640	2 304	1 510	59.20.1
36 168	39 182	22 232	36 219	2 963	59.20.2
3 877	87 822	64 941	117 141	- 29 319	59.20.3
25 895	1 236 378	1 040 625	622 131	614 247	60
1 812	47 656	43 852	24 146	23 510	60.1
24 083	1 188 722	996 772	597 985	590 737	60.2
1 031 653	1 858 242	1 452 131	1 360 098	498 144	61
.	61.1
.	61.2
.	61.3
37 291	99 130	86 468	92 674	6 457	61.9
250	10 906	9 468	7 389	3 517	61.90.1
37 042	88 224	77 000	85 284	2 940	61.90.9
446 840	5 490 282	4 273 448	3 077 164	2 413 118	62
273 805	2 523 415	1 835 752	1 391 687	1 131 728	62.01
8 995	229 414	188 797	125 246	104 167	62.01.1
264 810	2 294 001	1 646 955	1 266 441	1 027 561	62.01.9
86 046	1 194 326	1 015 017	610 837	583 489	62.02
38 098	369 859	314 259	233 540	136 318	62.03
48 891	1 402 683	1 108 420	841 100	561 583	62.09
36 366	629 763	535 326	352 996	276 767	63
20 626	463 008	377 721	270 565	192 443	63.1
16 663	117 441	97 704	104 637	12 804	63.11
3 964	345 566	280 017	165 928	179 639	63.12
15 740	166 755	157 605	82 431	84 324	63.9
208	24 242	22 869	6 709	17 533	63.91
15 532	142 513	134 736	75 723	66 791	63.99
321 405	2 638 766	1 534 102	1 911 507	727 260	K
262 423	2 002 291	1 162 256	1 499 423	502 869	64
170 775	1 378 725	622 766	978 669	400 056	64.1
-	-	-	-	-	64.11
170 775	1 378 725	622 766	978 669	400 056	64.19
15 764	250 019	172 409	124 350	125 669	64.19.1
144 152	930 738	261 684	758 583	172 155	64.19.2
10 786	192 509	184 978	93 524	98 985	64.19.3
.	64.19.4
.	64.19.5
.	64.19.6
8 214	201 269	157 412	125 063	76 206	64.2
0	48 540	46 501	22 665	25 875	64.3
83 434	373 757	335 576	373 025	733	64.9
83 167	305 097	286 392	334 878	- 29 781	64.91
172	1 620	1 332	1 465	155	64.92
-	-	-	-	-	64.92.1
172	1 620	1 332	1 465	155	64.92.2
95	67 041	47 852	36 682	30 359	64.99

Noch: **Tabelle 2. Steuerpflichtige, steuerbarer Umsatz und Umsatzsteuer-Vorauszahlung**

- Steuerbarer Umsatz, Lieferungen

Gewerbe- kennzahl	Wirtschaftszweig	Steuer- pflichtige	Steuerbarer Umsatz	
			insgesamt	davon Lieferungen und Leistungen
		Anzahl	1 000 EUR	
64.99.1	Investmentaktiengesellschaften und Fonds von Kapitalanlagegesellschaften (ohne Geldmarktfonds)	8	191 073	190 979
64.99.9	Sonstige Finanzierungsinstitutionen a.n.g.	14	62 054	62 054
65	Versicherungen, Rückversicherungen und Pensionskassen (ohne Sozialversicherung)	30	902 047	870 250
65.1	Versicherungen	13	179 909	153 479
65.11	Lebensversicherungen	4	23 435	23 296
65.12	Nichtlebensversicherungen	9	156 474	130 183
65.12.1	Krankenversicherungen	5	26 063	3 967
65.12.2	Schaden- und Unfallversicherungen	4	130 411	126 216
65.2	Rückversicherungen
65.3	Pensionskassen und Pensionsfonds
66	Mit Finanz- und Versicherungsdienstleistungen verbundene Tätigkeiten	3 146	1 195 509	1 168 325
66.1	Mit Finanzdienstleistungen verbundene Tätigkeiten	1 536	789 797	771 437
66.11	Effekten- und Warenbörsen
66.12	Effekten- und Warenhandel	48	19 338	16 170
66.19	Sonstige mit Finanzdienstleistungen verbundene Tätigkeiten
66.2	Mit Versicherungsdienstleistungen und Pensionskassen verbundene Tätigkeiten	1 596	303 450	294 628
66.21	Risiko- und Schadensbewertung	105	31 130	31 093
66.22	Tätigkeit von Versicherungsmaklerinnen und -maklern	1 449	262 053	253 290
66.29	Sonstige mit Versicherungsdienstleistungen und Pensionskassen verbundene Tätigkeiten	42	10 267	10 245
66.3	Fondsmanagement	14	102 262	102 260
L	Grundstücks- und Wohnungswesen	60 150	27 225 750	27 081 478
68	Grundstücks- und Wohnungswesen	60 150	27 225 750	27 081 478
68.1	Kauf und Verkauf von eigenen Grundstücken, Gebäuden und Wohnungen	2 727	4 770 434	4 754 822
68.2	Vermietung, Verpachtung von eigenen oder geleasteten Grundstücken, Gebäuden und Wohnungen	48 175	17 308 700	17 200 594
68.3	Vermittlung und Verwaltung von Grundstücken, Gebäuden und Wohnungen für Dritte	9 248	5 146 616	5 126 061
68.31	Vermittlung von Grundstücken, Gebäuden und Wohnungen für Dritte	5 827	2 074 142	2 063 511
68.32	Verwaltung von Grundstücken, Gebäuden und Wohnungen für Dritte	3 421	3 072 474	3 062 549
M	Erbringung von freiberuflichen, wissenschaftlichen und technischen Dienstleistungen	88 795	50 200 471	49 572 126
69	Rechts- und Steuerberatung, Wirtschaftsprüfung	20 449	10 848 660	10 842 335
69.1	Rechtsberatung	10 325	4 748 858	4 745 521
69.10.1	Rechtsanwaltskanzleien mit Notariat
69.10.2	Rechtsanwaltskanzleien ohne Notariat	8 390	3 153 849	3 151 719
69.10.3	Notariate	439	852 066	852 046
69.10.4	Patentanwaltskanzleien	565	499 887	499 036
69.10.9	Erbringung sonstiger juristischer Dienstleistungen a.n.g.	931	243 057	242 720
69.2	Wirtschaftsprüfung und Steuerberatung; Buchführung	10 124	6 099 802	6 096 814
69.20.1	Praxen von Wirtschaftsprüferinnen und -prüfern, Wirtschaftsprüfungsgesellschaften	530	1 390 834	1 390 741
69.20.2	Praxen von vereidigten Buchprüferinnen und -prüfern, Buchprüfungsgesellschaften	42	18 239	18 210
69.20.3	Praxen von Steuerbevollmächtigten, Steuerberaterinnen und -beratern, Steuerberatungsgesellschaften	7 798	4 439 608	4 437 144

in Bayern 2019 nach ausführlicher wirtschaftlicher Gliederung

und Leistungen ohne Umsatzsteuer -

Steuerbarer Umsatz	Umsatzsteuer vor Abzug der Vorsteuer		Abziehbare Vorsteuer	Umsatzsteuer-Vorauszahlung	Gewerbe-kennzahl
	insgesamt	darunter für Lieferungen und Leistungen			
1 000 EUR					
95	55 393	36 286	33 621	21 772	64.99.1
-	11 648	11 566	3 061	8 587	64.99.9
31 797	399 837	157 456	293 524	106 313	65
26 430	51 344	26 050	22 224	29 121	65.1
139	5 190	4 397	3 583	1 608	65.11
26 291	46 154	21 654	18 641	27 513	65.12
22 096	11 149	747	5 868	5 281	65.12.1
4 195	35 005	20 906	12 773	22 232	65.12.2
.	65.2
.	65.3
27 184	236 638	214 390	118 560	118 078	66
18 360	158 042	140 318	81 765	76 276	66.1
.	66.11
3 168	3 206	2 598	1 772	1 434	66.12
.	66.19
8 822	58 290	54 681	24 172	34 118	66.2
37	6 136	5 897	2 666	3 470	66.21
8 763	50 210	46 851	20 613	29 596	66.22
22	1 944	1 933	893	1 051	66.29
2	20 307	19 391	12 623	7 684	66.3
144 272	3 688 344	3 375 188	2 159 347	1 528 994	L
144 272	3 688 344	3 375 188	2 159 347	1 528 994	68
15 612	439 969	376 494	319 371	120 598	68.1
108 105	2 421 406	2 239 366	1 377 098	1 044 304	68.2
20 555	826 969	759 328	462 877	364 091	68.3
10 631	348 099	318 332	161 263	186 836	68.31
9 924	478 869	440 996	301 614	177 256	68.32
628 345	9 701 439	8 647 115	4 680 723	5 020 717	M
6 325	2 151 046	2 041 027	616 596	1 534 453	69
3 337	938 124	887 218	260 085	678 039	69.1
-	-	-	-	-	69.10.1
2 130	609 922	592 073	170 306	439 615	69.10.2
19	161 633	161 629	10 542	151 092	69.10.3
851	120 329	88 517	66 207	54 122	69.10.4
337	46 240	45 000	13 031	33 209	69.10.9
2 988	1 212 922	1 153 808	356 511	856 414	69.2
93	317 330	263 779	126 603	190 728	69.20.1
29	3 454	3 448	1 002	2 452	69.20.2
2 464	844 694	839 280	218 859	625 838	69.20.3

Noch: **Tabelle 2. Steuerpflichtige, steuerbarer Umsatz und Umsatzsteuer-Vorauszahlung**

- Steuerbarer Umsatz, Lieferungen

Gewerbe- kennzahl	Wirtschaftszweig	Steuer- pflichtige	Steuerbarer Umsatz	
			insgesamt	davon Lieferungen und Leistungen
		Anzahl	1 000 EUR	
69.20.4	Buchführung (ohne Datenverarbeitungsdienste)	1 754	251 122	250 719
70	Verwaltung und Führung von Unternehmen und Betrieben; Unternehmensberatung	20 276	12 793 381	12 629 451
70.1	Verwaltung und Führung von Unternehmen und Betrieben	3 536	4 314 084	4 202 515
70.10.1	Managementtätigkeiten von Holdinggesellschaften	329	1 507 024	1 504 225
70.10.9	Sonstige Verwaltung und Führung von Unternehmen und Betrieben	3 207	2 807 061	2 698 290
70.2	Public-Relations- und Unternehmensberatung	16 740	8 479 296	8 426 936
70.21	Public-Relations-Beratung	314	335 743	332 839
70.22	Unternehmensberatung	16 426	8 143 554	8 094 097
71	Architektur- und Ingenieurbüros; technische, physikalische und chemische Untersuchung	23 520	15 064 564	14 838 906
71.1	Architektur- und Ingenieurbüros	22 772	12 766 953	12 550 688
71.11	Architekturbüros	7 168	2 271 904	2 262 316
71.11.1	Architekturbüros für Hochbau	4 485	1 496 071	1 493 304
71.11.2	Büros für Innenarchitektur	1 114	238 412	232 544
71.11.3	Architekturbüros für Orts-, Regional- und Landesplanung	921	358 879	358 238
71.11.4	Architekturbüros für Garten- und Landschaftsgestaltung	648	178 542	178 230
71.12	Ingenieurbüros	15 604	10 495 049	10 288 372
71.12.1	Ingenieurbüros für bautechnische Gesamtplanung	5 718	3 344 718	3 325 289
71.12.2	Ingenieurbüros für technische Fachplanung und Ingenieurdesign	5 528	5 668 683	5 493 489
71.12.3	Vermessungsbüros	190	142 543	142 120
71.12.9	Sonstige Ingenieurbüros	4 168	1 339 106	1 327 474
71.2	Technische, physikalische und chemische Untersuchung	748	2 297 611	2 288 218
72	Forschung und Entwicklung	1 456	2 032 287	1 916 049
72.1	Forschung und Entwicklung im Bereich Natur-, Ingenieur-, Agrarwissenschaften und Medizin	1 286	1 951 176	1 835 040
72.11	Forschung und Entwicklung im Bereich Biotechnologie	168	292 135	274 840
72.19	Sonstige Forschung und Entwicklung im Bereich Natur-, Ingenieur-, Agrarwissenschaften und Medizin	1 118	1 659 041	1 560 200
72.2	Forschung und Entwicklung im Bereich Rechts-, Wirtschafts- und Sozial- sowie im Bereich Sprach-, Kultur- und Kunstwissenschaften	170	81 111	81 009
73	Werbung und Marktforschung	5 162	5 881 533	5 815 292
73.1	Werbung	4 865	5 102 043	5 037 000
73.11	Werbeagenturen	4 529	4 555 444	4 495 654
73.12	Vermarktung und Vermittlung von Werbezeiten und Werbeflächen	336	546 599	541 346
73.2	Markt- und Meinungsforschung	297	779 489	778 292
74	Sonstige freiberufliche, wissenschaftliche und technische Tätigkeiten	15 836	2 917 731	2 870 035
74.1	Ateliers für Textil-, Schmuck-, Grafik- u.ä. Design	4 562	641 561	619 116
74.10.1	Industrie-, Produkt- und Mode-Design	829	217 347	205 207
74.10.2	Grafik- und Kommunikationsdesign	3 086	305 930	300 268
74.10.3	Interior Design und Raumgestaltung	647	118 285	113 640
74.2	Fotografie und Fotolabors	2 436	264 392	258 295
74.20.1	Fotografie	2 387	222 662	221 498
74.20.2	Fotolabors	49	41 730	36 797
74.3	Übersetzen und Dolmetschen	1 697	191 235	190 446
74.30.1	Übersetzen	617	99 980	99 489
74.30.2	Dolmetschen	1 080	91 255	90 958

in Bayern 2019 nach ausführlicher wirtschaftlicher Gliederung

und Leistungen ohne Umsatzsteuer -

Steuerbarer Umsatz	Umsatzsteuer vor Abzug der Vorsteuer		Abziehbare Vorsteuer	Umsatzsteuer-Vorauszahlung	Gewerbesteuerkennzahl
	insgesamt	darunter für Lieferungen und Leistungen			
1 000 EUR					
403	47 443	47 302	10 046	37 397	69.20.4
163 930	2 396 027	2 091 183	1 154 664	1 241 362	70
111 569	670 708	558 189	402 045	268 664	70.1
2 798	243 891	182 170	132 617	111 273	70.10.1
108 771	426 818	376 019	269 427	157 390	70.10.9
52 361	1 725 319	1 532 994	752 620	972 699	70.2
2 904	65 300	61 949	38 894	26 407	70.21
49 457	1 660 019	1 471 044	713 726	946 292	70.22
225 657	2 832 164	2 619 052	1 224 938	1 607 225	71
216 265	2 386 856	2 195 094	1 031 486	1 355 369	71.1
9 588	432 853	416 979	133 991	298 862	71.11
2 767	286 509	276 353	85 620	200 889	71.11.1
5 868	47 174	42 822	19 928	27 246	71.11.2
641	65 657	64 635	19 636	46 021	71.11.3
312	33 513	33 169	8 807	24 706	71.11.4
206 677	1 954 003	1 778 115	897 496	1 056 507	71.12
19 429	665 573	603 210	256 465	409 108	71.12.1
175 193	1 003 327	908 550	530 433	472 894	71.12.2
422	26 846	26 672	4 961	21 885	71.12.3
11 631	258 257	239 682	105 637	152 620	71.12.9
9 393	445 308	423 958	193 452	251 857	71.2
116 238	288 721	213 015	434 023	- 145 302	72
116 137	275 053	199 627	429 776	- 154 723	72.1
17 295	46 898	35 148	43 680	3 218	72.11
98 842	228 155	164 480	386 096	- 157 941	72.19
102	13 668	13 388	4 247	9 421	72.2
66 240	1 374 971	1 073 444	966 091	408 880	73
65 044	1 162 407	928 543	788 114	374 293	73.1
59 790	1 054 143	833 307	708 759	345 385	73.11
5 253	108 264	95 236	79 355	28 909	73.12
1 197	212 564	144 901	177 977	34 587	73.2
47 696	538 016	489 484	233 669	304 346	74
22 446	114 914	106 581	55 266	59 647	74.1
12 139	36 885	32 730	23 647	13 238	74.10.1
5 661	56 845	54 207	19 800	37 045	74.10.2
4 645	21 184	19 643	11 820	9 364	74.10.3
6 097	45 936	44 192	20 195	25 741	74.2
1 164	38 739	38 047	16 085	22 654	74.20.1
4 933	7 196	6 146	4 110	3 087	74.20.2
788	39 093	34 565	13 114	25 978	74.3
491	21 729	18 448	8 196	13 533	74.30.1
297	17 363	16 118	4 918	12 445	74.30.2

Noch: **Tabelle 2. Steuerpflichtige, steuerbarer Umsatz und Umsatzsteuer-Vorauszahlung**

- Steuerbarer Umsatz, Lieferungen

Gewerbe- kennzahl	Wirtschaftszweig	Steuer- pflichtige	Steuerbarer Umsatz	
			insgesamt	davon Lieferungen und Leistungen
		Anzahl	1 000 EUR	
74.9	Sonstige freiberufliche, wissenschaftliche und technische Tätigkeiten a.n.g.	7 141	1 820 543	1 802 178
75	Veterinärwesen	2 096	662 315	660 057
75.00.1	Tierarztpraxen	1 803	580 862	579 270
75.00.9	Sonstiges Veterinärwesen	293	81 454	80 787
N	Erbringung von sonstigen wirtschaftlichen Dienstleistungen	33 633	30 473 401	29 937 535
77	Vermietung von beweglichen Sachen	5 054	10 766 262	10 437 730
77.1	Vermietung von Kraftwagen	1 171	6 722 557	6 554 505
77.11	Vermietung von Kraftwagen mit einem Gesamtgewicht von 3,5 t oder weniger	955	6 266 314	6 110 026
77.12	Vermietung von Kraftwagen mit einem Gesamtgewicht von mehr als 3,5 t	216	456 244	444 479
77.2	Vermietung von Gebrauchsgütern	637	389 492	371 995
77.21	Vermietung von Sport- und Freizeitgeräten	116	25 918	23 333
77.22	Videotheken	29	5 221	5 165
77.29	Vermietung von sonstigen Gebrauchsgütern	492	358 354	343 496
77.3	Vermietung von Maschinen, Geräten und sonstigen beweglichen Sachen	3 189	3 250 709	3 109 460
77.31	Vermietung von landwirtschaftlichen Maschinen und Geräten	404	139 210	134 749
77.32	Vermietung von Baumaschinen und -geräten	895	780 096	745 326
77.33	Vermietung von Büromaschinen, Datenverarbeitungsgeräten und -einrichtungen	94	76 980	74 939
77.34	Vermietung von Wasserfahrzeugen	80	30 703	29 452
77.35	Vermietung von Luftfahrzeugen	86	90 509	89 700
77.39	Vermietung von sonstigen Maschinen, Geräten und beweglichen Sachen a.n.g.	1 630	2 133 210	2 035 295
77.4	Leasing von nichtfinanziellen immateriellen Vermögensgegenständen (ohne Copyrights)	57	403 504	401 769
78	Vermittlung und Überlassung von Arbeitskräften	1 481	4 435 761	4 429 376
78.1	Vermittlung von Arbeitskräften	811	1 258 135	1 252 999
78.2	Befristete Überlassung von Arbeitskräften	414	2 213 740	2 212 775
78.3	Sonstige Überlassung von Arbeitskräften	256	963 886	963 601
79	Reisebüros, Reiseveranstalter und Erbringung sonstiger Reservierungsdienstleistungen	2 010	2 468 783	2 465 517
79.1	Reisebüros und Reiseveranstalter	1 845	2 273 393	2 270 431
79.11	Reisebüros	1 312	535 844	534 415
79.12	Reiseveranstalter	533	1 737 549	1 736 016
79.9	Erbringung sonstiger Reservierungsdienstleistungen	165	195 391	195 086
80	Wach- und Sicherheitsdienste sowie Detekteien	843	1 038 221	1 036 016
80.1	Private Wach- und Sicherheitsdienste	675	958 920	957 316
80.2	Sicherheitsdienste mithilfe von Überwachungs- und Alarmsystemen	47	39 979	39 430
80.3	Detekteien	121	39 323	39 270
81	Gebäudebetreuung; Garten- und Landschaftsbau	15 886	6 147 822	6 110 455
81.1	Hausmeisterdienste	4 696	841 860	834 635
81.2	Reinigung von Gebäuden, Straßen und Verkehrsmitteln	6 241	3 174 050	3 168 008
81.21	Allgemeine Gebäudereinigung	3 998	2 524 941	2 521 516
81.22	Spezielle Reinigung von Gebäuden und Reinigung von Maschinen	1 569	418 612	417 506
81.22.1	Schornsteinreinigung	1 274	272 228	271 495
81.22.9	Sonstige spezielle Reinigung von Gebäuden und Maschinen	295	146 384	146 011
81.29	Reinigung a.n.g.	674	230 498	228 986

in Bayern 2019 nach ausführlicher wirtschaftlicher Gliederung

und Leistungen ohne Umsatzsteuer -

Steuerbarer Umsatz	Umsatzsteuer vor Abzug der Vorsteuer		Abziehbare Vorsteuer	Umsatzsteuer-Vorauszahlung	Gewerbekennzahl
	insgesamt	darunter für Lieferungen und Leistungen			
1 000 EUR					
18 365	338 074	304 145	145 093	192 980	74.9
2 259	120 494	119 911	50 742	69 753	75
1 592	106 892	106 497	44 129	62 764	75.00.1
667	13 602	13 413	6 613	6 989	75.00.9
535 866	5 389 012	4 973 847	3 384 868	2 004 146	N
328 532	2 003 478	1 822 487	1 907 462	96 017	77
168 052	1 265 742	1 203 323	1 250 331	15 411	77.1
156 288	1 177 997	1 127 607	1 169 297	8 699	77.11
11 764	87 745	75 716	81 033	6 712	77.12
17 497	68 904	62 539	49 137	19 767	77.2
2 584	4 834	4 222	3 064	1 770	77.21
56	936	911	495	441	77.22
14 857	63 133	57 406	45 578	17 556	77.29
141 248	583 537	511 184	535 521	48 017	77.3
4 462	23 503	22 855	19 707	3 796	77.31
34 769	141 266	125 018	97 622	43 645	77.32
2 041	13 778	13 413	9 780	3 998	77.33
1 252	3 638	3 246	3 684	- 46	77.34
810	4 369	4 006	3 806	563	77.35
97 915	396 981	342 645	400 922	- 3 940	77.39
1 735	85 296	45 441	72 473	12 823	77.4
6 385	853 644	832 344	133 761	719 884	78
5 136	241 844	232 521	62 121	179 723	78.1
964	420 415	418 071	36 705	383 710	78.2
285	191 386	181 751	34 935	156 451	78.3
3 267	219 119	189 200	215 743	3 377	79
2 962	190 536	164 412	190 582	- 46	79.1
1 429	80 700	73 943	46 847	33 853	79.11
1 532	109 836	90 469	143 735	- 33 899	79.12
305	28 584	24 788	25 161	3 423	79.9
2 205	188 602	186 813	55 448	133 154	80
1 603	174 158	172 754	48 391	125 767	80.1
548	7 176	6 839	3 593	3 583	80.2
53	7 268	7 221	3 464	3 804	80.3
37 367	1 117 307	1 049 159	420 864	696 445	81
7 225	152 370	144 019	63 102	89 268	81.1
6 042	597 291	559 751	150 934	446 358	81.2
3 424	477 846	442 980	114 633	363 214	81.21
1 106	78 090	76 458	18 993	59 097	81.22
734	51 590	51 450	8 304	43 286	81.22.1
373	26 500	25 008	10 689	15 811	81.22.9
1 511	41 355	40 312	17 308	24 047	81.29

Noch: **Tabelle 2. Steuerpflichtige, steuerbarer Umsatz und Umsatzsteuer-Vorauszahlung**

- Steuerbarer Umsatz, Lieferungen

Gewerbe- kennzahl	Wirtschaftszweig	Steuer- pflichtige	Steuerbarer Umsatz	
			insgesamt	davon Lieferungen und Leistungen
		Anzahl	1 000 EUR	
81.29.1	Reinigung von Verkehrsmitteln	102	24 740	24 687
81.29.2	Desinfektion und Schädlingsbekämpfung	86	65 989	64 997
81.29.9	Sonstige Reinigung a.n.g.	486	139 769	139 302
81.3	Garten- und Landschaftsbau sowie Erbringung von sonstigen gärtnerischen Dienstleistungen	4 949	2 131 912	2 107 812
81.30.1	Garten- und Landschaftsbau	4 281	1 950 706	1 930 643
81.30.9	Erbringung von sonstigen gärtnerischen Dienstleistungen	668	181 206	177 169
82	Erbringung von wirtschaftlichen Dienstleistungen für Unternehmen und Privatpersonen a.n.g.	8 359	5 616 551	5 458 441
82.1	Sekretariats- und Schreibdienste, Copy-Shops	2 378	238 995	236 027
82.11	Allgemeine Sekretariats- und Schreibdienste	1 813	162 407	160 509
82.19	Copy-Shops; Dokumentenvorbereitung und Erbringung sonstiger spezieller Sekretariatsdienste	565	76 588	75 518
82.2	Call Center	131	166 637	166 066
82.3	Messe-, Ausstellungs- und Kongressveranstalter	1 070	1 209 800	1 203 266
82.9	Erbringung sonstiger wirtschaftlicher Dienstleistungen für Unternehmen und Privatpersonen	4 780	4 001 119	3 853 082
82.91	Inkassobüros und Auskunfteien	155	242 106	241 999
82.91.1	Inkassobüros	128	182 076	181 970
82.91.2	Auskunfteien	27	60 029	60 029
82.92	Abfüllen und Verpacken	142	305 356	274 023
82.99	Erbringung sonstiger wirtschaftlicher Dienstleistungen für Unternehmen und Privatpersonen a.n.g.	4 483	3 453 658	3 337 060
82.99.1	Versteigerungsgewerbe	77	214 087	186 147
82.99.9	Erbringung von anderen wirtschaftlichen Dienstleistungen für Unternehmen und Privatpersonen a.n.g.	4 406	3 239 571	3 150 913
P	Erziehung und Unterricht	8 565	2 608 072	2 575 832
85	Erziehung und Unterricht	8 565	2 608 072	2 575 832
85.1	Kindergärten und Vorschulen	13	61 395	61 193
85.2	Grundschulen	-	-	-
85.3	Weiterführende Schulen	298	518 339	517 077
85.31	Allgemein bildende weiterführende Schulen	39	28 398	28 012
85.32	Berufsbildende weiterführende Schulen	259	489 941	489 065
85.4	Tertiärer und post-sekundärer, nicht tertiärer Unterricht	361	298 523	279 314
85.41	Post-sekundärer, nicht tertiärer Unterricht	319	45 111	44 962
85.42	Tertiärer Unterricht	42	253 412	234 352
85.42.1	Universitäten	11	192 406	175 573
85.42.2	Allgemeine Fachhochschulen	20	40 143	37 936
85.42.3	Verwaltungsfachhochschulen	-	-	-
85.42.4	Berufsakademien, Fachakademien, Schulen des Gesundheitswesens	11	20 863	20 843
85.5	Sonstiger Unterricht	7 843	1 718 830	1 707 284
85.51	Sport- und Freizeitunterricht	2 443	269 331	263 921
85.52	Kulturunterricht	444	56 836	56 636
85.53	Fahr- und Flugschulen	1 804	434 013	431 443
85.59	Sonstiger Unterricht a.n.g.	3 152	958 650	955 284
85.59.1	Allgemeine und politische Erwachsenenbildung	94	53 911	53 791
85.59.2	Berufliche Erwachsenenbildung	1 463	690 556	688 399
85.59.9	Unterricht a.n.g.	1 595	214 182	213 094
85.6	Erbringung von Dienstleistungen für den Unterricht	50	10 986	10 965

in Bayern 2019 nach ausführlicher wirtschaftlicher Gliederung

und Leistungen ohne Umsatzsteuer -

Steuerbarer Umsatz	Umsatzsteuer vor Abzug der Vorsteuer		Abziehbare Vorsteuer	Umsatzsteuer-Vorauszahlung	Gewerbesteuerkennzahl
	insgesamt	darunter für Lieferungen und Leistungen			
1 000 EUR					
52	4 599	4 458	1 896	2 702	81.29.1
992	12 295	12 061	3 848	8 447	81.29.2
467	24 462	23 794	11 564	12 898	81.29.9
24 100	367 646	345 389	206 828	160 819	81.3
20 064	338 386	317 093	190 294	148 093	81.30.1
4 037	29 260	28 296	16 534	12 726	81.30.9
158 110	1 006 861	893 844	651 592	355 269	82
2 968	44 163	42 434	17 415	26 748	82.1
1 898	30 030	28 974	11 124	18 906	82.11
1 070	14 134	13 459	6 291	7 842	82.19
571	31 534	30 381	10 510	21 024	82.2
6 534	239 684	220 371	197 566	42 119	82.3
148 038	691 479	600 659	426 101	265 378	82.9
107	45 986	44 350	15 864	30 123	82.91
107	34 785	33 149	11 060	23 725	82.91.1
0	11 201	11 201	4 804	6 398	82.91.2
31 334	50 556	43 689	33 632	16 924	82.92
116 598	594 936	512 620	376 605	218 332	82.99
27 940	23 180	17 671	15 551	7 629	82.99.1
88 657	571 756	494 949	361 054	210 703	82.99.9
32 240	325 749	302 731	123 851	201 898	P
32 240	325 749	302 731	123 851	201 898	85
203	1 110	920	1 399	- 289	85.1
-	-	-	-	-	85.2
1 262	23 405	19 271	6 737	16 668	85.3
386	1 255	1 012	688	567	85.31
876	22 149	18 259	6 049	16 100	85.32
19 208	49 764	39 624	13 072	36 692	85.4
148	5 843	5 752	2 325	3 518	85.41
19 060	43 921	33 872	10 747	33 174	85.42
16 833	34 845	25 643	7 673	27 171	85.42.1
2 207	5 547	4 816	985	4 562	85.42.2
-	-	-	-	-	85.42.3
21	3 530	3 413	2 089	1 441	85.42.4
11 546	249 712	241 203	101 589	148 123	85.5
5 410	46 025	44 059	20 899	25 127	85.51
200	7 080	6 947	3 661	3 419	85.52
2 570	71 076	70 526	27 073	44 004	85.53
3 366	125 530	119 672	49 956	75 573	85.59
120	3 445	2 618	1 831	1 614	85.59.1
2 157	86 092	82 364	35 311	50 780	85.59.2
1 089	35 993	34 690	12 814	23 179	85.59.9
20	1 758	1 713	1 054	704	85.6

Noch: **Tabelle 2. Steuerpflichtige, steuerbarer Umsatz und Umsatzsteuer-Vorauszahlung**

- Steuerbarer Umsatz, Lieferungen

Gewerbe- kennzahl	Wirtschaftszweig	Steuer- pflichtige	Steuerbarer Umsatz	
			insgesamt	davon Lieferungen und Leistungen
		Anzahl	1 000 EUR	
Q	Gesundheits- und Sozialwesen	9 880	24 743 873	24 631 237
86	Gesundheitswesen	8 893	18 363 847	18 269 500
86.1	Krankenhäuser	269	14 206 167	14 147 988
86.10.1	Krankenhäuser (ohne Hochschulkliniken, Vorsorge- und Rehabilitationskliniken)	183	11 186 438	11 154 228
86.10.2	Hochschulkliniken	6	2 293 683	2 268 829
86.10.3	Vorsorge- und Rehabilitationskliniken	80	726 046	724 931
86.2	Arzt- und Zahnarztpraxen	3 879	2 644 439	2 637 526
86.21	Arztpraxen für Allgemeinmedizin	789	205 117	204 497
86.22	Facharztpraxen	1 151	1 087 827	1 083 893
86.23	Zahnarztpraxen	1 939	1 351 496	1 349 135
86.9	Gesundheitswesen a.n.g.	4 745	1 513 241	1 483 985
86.90.1	Praxen von psychologischen Psychotherapeutinnen und -therapeuten	588	66 999	66 749
86.90.2	Massagepraxen, Krankengymnastikpraxen, Praxen von medizinischen Bademeisterinnen und Bademeistern, Hebammen und Entbindungspflegern u.ä. Berufen	954	234 419	233 879
86.90.3	Heilpraktikerpraxen	306	31 592	30 969
86.90.9	Sonstige selbstständige Tätigkeiten im Gesundheitswesen	2 897	1 180 231	1 152 388
87	Heime (ohne Erholungs- und Ferienheime)	248	4 416 480	4 407 133
87.1	Pflegeheime	130	2 644 459	2 636 225
87.2	Stationäre Einrichtungen zur psychosozialen Betreuung, Suchtbekämpfung u.ä.
87.3	Altenheime; Alten- und Behindertenwohnheime
87.9	Sonstige Heime (ohne Erholungs- und Ferienheime)	20	56 907	56 905
88	Sozialwesen (ohne Heime)	739	1 963 546	1 954 604
88.1	Soziale Betreuung älterer Menschen und Behinderter	211	138 669	137 752
88.10.1	Ambulante soziale Dienste	163	64 051	64 007
88.10.2	Sonstige soziale Betreuung älterer Menschen und Behinderter	48	74 618	73 745
88.9	Sonstiges Sozialwesen (ohne Heime)	528	1 824 877	1 816 853
88.91	Tagesbetreuung von Kindern	57	88 924	88 909
88.99	Sonstiges Sozialwesen a.n.g.	471	1 735 953	1 727 944
R	Kunst, Unterhaltung und Erholung	19 454	8 053 030	7 984 263
90	Kreative, künstlerische und unterhaltende Tätigkeiten	10 678	1 572 323	1 562 355
90.01	Darstellende Kunst	2 570	277 643	276 043
90.01.1	Theaterensembles	37	12 099	12 063
90.01.2	Ballettgruppen, Orchester, Kapellen und Chöre	455	38 768	38 608
90.01.3	Selbstständige Artistinnen und Artisten, Zirkusgruppen	91	21 158	20 806
90.01.4	Selbstständige Bühnen-, Film-, Hörfunk- und Fernseh- künstlerinnen und -künstler sowie sonstige darstellende Kunst	1 987	205 618	204 565
90.02	Erbringung von Dienstleistungen für die darstellende Kunst	503	126 502	124 592
90.03	Künstlerisches und schriftstellerisches Schaffen	7 337	595 379	591 349
90.03.1	Selbstständige Komponistinnen, Komponisten, Musikbearbeiterinnen und Musikbearbeiter	628	66 175	65 848
90.03.2	Selbstständige Schriftstellerinnen und Schriftsteller	1 671	128 700	128 357
90.03.3	Selbstständige bildende Künstlerinnen und Künstler	1 683	131 967	129 639
90.03.4	Selbstständige Restauratorinnen und Restauratoren	352	52 771	52 581
90.03.5	Selbstständige Journalistinnen und Journalisten, Pressefotografinnen und Pressefotografen	3 003	215 766	214 924

in Bayern 2019 nach ausführlicher wirtschaftlicher Gliederung

und Leistungen ohne Umsatzsteuer -

Steuerbarer Umsatz	Umsatzsteuer vor Abzug der Vorsteuer		Abziehbare Vorsteuer	Umsatzsteuer-Vorauszahlung	Gewerbesteuerkennzahl
	insgesamt	darunter für Lieferungen und Leistungen			
1 000 EUR					
112 635	529 773	493 927	334 082	195 691	Q
94 348	433 390	408 619	233 162	200 228	86
58 178	221 786	199 884	131 444	90 342	86.1
32 210	160 175	148 326	88 584	71 591	86.10.1
24 853	45 343	36 427	34 411	10 932	86.10.2
1 115	16 268	15 132	8 450	7 819	86.10.3
6 914	65 594	62 467	23 154	42 440	86.2
620	14 027	13 739	2 462	11 565	86.21
3 933	31 833	30 521	10 484	21 349	86.22
2 361	19 735	18 207	10 208	9 526	86.23
29 256	146 009	146 268	78 563	67 446	86.9
250	9 156	9 050	2 185	6 971	86.90.1
540	15 314	14 663	7 462	7 852	86.90.2
623	3 548	3 463	1 383	2 165	86.90.3
27 843	117 990	119 092	67 533	50 457	86.90.9
9 346	52 462	46 136	58 214	- 5 753	87
8 234	35 959	33 554	49 556	- 13 597	87.1
.	87.2
.	87.3
2	2 612	2 611	1 919	694	87.9
8 941	43 922	39 171	42 706	1 216	88
917	7 734	6 679	7 523	211	88.1
44	4 280	3 399	1 813	2 466	88.10.1
873	3 454	3 280	5 709	- 2 255	88.10.2
8 024	36 188	32 492	35 183	1 005	88.9
16	605	565	176	429	88.91
8 009	35 583	31 927	35 006	576	88.99
68 767	1 097 766	1 016 794	664 373	433 392	R
9 969	205 620	195 029	128 085	77 533	90
1 600	32 640	31 922	14 859	17 781	90.01
36	1 099	1 056	473	627	90.01.1
160	3 734	3 657	2 495	1 239	90.01.2
351	2 377	2 297	1 619	758	90.01.3
1 053	25 430	24 912	10 272	15 158	90.01.4
1 910	23 247	22 453	13 921	9 325	90.02
4 030	84 622	82 085	28 073	56 547	90.03
326	7 395	7 256	2 955	4 440	90.03.1
343	16 937	16 641	3 598	13 339	90.03.2
2 328	20 198	19 452	8 996	11 202	90.03.3
190	10 104	9 168	3 617	6 487	90.03.4
842	29 988	29 569	8 907	21 080	90.03.5

Noch: **Tabelle 2. Steuerpflichtige, steuerbarer Umsatz und Umsatzsteuer-Vorauszahlung**

- Steuerbarer Umsatz, Lieferungen

Gewerbe- kennzahl	Wirtschaftszweig	Steuer- pflichtige	Steuerbarer Umsatz	
			insgesamt	davon Lieferungen und Leistungen
		Anzahl	1 000 EUR	
90.04	Betrieb von Kultur- und Unterhaltungseinrichtungen	268	572 800	570 372
90.04.1	Theater- und Konzertveranstalter	217	485 070	484 009
90.04.2	Opern- und Schauspielhäuser, Konzerthallen und ähnliche Einrichtungen	25	83 418	82 055
90.04.3	Varietés und Kleinkunsthöhlen	26	4 312	4 308
91	Bibliotheken, Archive, Museen, botanische und zoologische Gärten	102	143 167	140 951
91.01	Bibliotheken und Archive	5	761	761
91.02	Museen	75	103 873	101 819
91.03	Betrieb von historischen Stätten und Gebäuden und ähnlichen Attraktionen	4	340	340
91.04	Botanische und zoologische Gärten sowie Naturparks	18	38 192	38 031
92	Spiel-, Wett- und Lotteriewesen	1 226	2 481 903	2 475 766
92.00.1	Spielhallen und Betrieb von Spielautomaten	756	684 094	682 303
92.00.2	Spielbanken und Spielklubs
92.00.3	Wett-, Toto- und Lotteriewesen
93	Erbringung von Dienstleistungen des Sports, der Unterhaltung und der Erholung	7 448	3 855 637	3 805 192
93.1	Erbringung von Dienstleistungen des Sports	5 014	2 757 485	2 735 933
93.11	Betrieb von Sportanlagen	942	816 266	807 114
93.12	Sportvereine	2 228	1 181 649	1 174 809
93.13	Fitnesszentren	1 133	547 772	546 283
93.19	Erbringung von sonstigen Dienstleistungen des Sports	711	211 798	207 728
93.2	Erbringung von sonstigen Dienstleistungen der Unterhaltung und der Erholung	2 434	1 098 152	1 069 259
93.21	Vergnügungs- und Themenparks	512	317 801	307 642
93.29	Erbringung von Dienstleistungen der Unterhaltung und Erholung a.n.g.	1 922	780 351	761 617
S	Erbringung von sonstigen Dienstleistungen	42 413	12 904 186	12 677 138
94	Interessenvertretungen sowie kirchliche und sonstige religiöse Vereinigungen (ohne Sozialwesen und Sport)	1 947	3 219 869	3 187 483
94.1	Wirtschafts- und Arbeitgeberverbände, Berufsorganisationen	211	159 227	159 043
94.11	Wirtschafts- und Arbeitgeberverbände	109	113 076	112 943
94.12	Berufsorganisationen	102	46 151	46 100
94.2	Arbeitnehmervereinigungen	-	-	-
94.9	Kirchliche Vereinigungen, politische Parteien sowie sonstige Interessenvertretungen und Vereinigungen a.n.g.	1 736	3 060 641	3 028 440
94.91	Kirchliche und sonstige religiöse Vereinigungen	118	118 028	117 281
94.92	Politische Parteien und Vereinigungen	148	28 796	28 662
94.99	Sonstige Interessenvertretungen und Vereinigungen a.n.g.	1 470	2 913 818	2 882 497
94.99.1	Organisation der Bildung, Wissenschaft und Forschung	213	738 521	711 502
94.99.2	Organisationen der Kultur	220	31 073	30 988
94.99.3	Verbraucherorganisationen	72	1 637 003	1 635 520
94.99.4	Jugendorganisationen	39	13 975	13 948
94.99.9	Interessenvertretungen und Vereinigungen a.n.g.	926	493 246	490 540
95	Reparatur von DV-Geräten und Gebrauchsgütern	1 605	449 690	439 471
95.1	Reparatur von DV- und Telekommunikationsgeräten	221	95 926	94 756
95.11	Reparatur von DV- Geräten und peripheren Geräten	176	85 218	84 142
95.12	Reparatur von Telekommunikationsgeräten	45	10 708	10 614
95.2	Reparatur von Gebrauchsgütern	1 384	353 764	344 716
95.21	Reparatur von Geräten der Unterhaltungselektronik	119	51 487	51 181

in Bayern 2019 nach ausführlicher wirtschaftlicher Gliederung

und Leistungen ohne Umsatzsteuer -

Steuerbarer Umsatz	Umsatzsteuer vor Abzug der Vorsteuer		Abziehbare Vorsteuer	Umsatzsteuer-Vorauszahlung	Gewerbekennzahl
	insgesamt	darunter für Lieferungen und Leistungen			
1 000 EUR					
2 428	65 111	58 568	71 231	- 6 120	90.04
1 061	54 419	48 609	62 834	- 8 415	90.04.1
1 363	10 211	9 479	8 066	2 146	90.04.2
4	480	480	331	149	90.04.3
2 216	11 150	10 399	5 141	6 009	91
-	86	86	37	49	91.01
2 055	9 069	8 364	4 012	5 057	91.02
-	55	37	48	7	91.03
161	1 940	1 912	1 044	896	91.04
6 137	178 295	175 018	96 900	81 395	92
1 791	128 814	128 325	65 993	62 821	92.00.1
.	92.00.2
.	92.00.3
50 445	702 700	636 348	434 247	268 455	93
21 552	528 969	483 567	312 675	216 295	93.1
9 152	146 513	142 436	104 361	42 153	93.11
6 841	242 331	207 859	131 445	110 886	93.12
1 489	102 805	99 186	58 369	44 437	93.13
4 071	37 320	34 087	18 500	18 820	93.19
28 893	173 731	152 781	121 572	52 159	93.2
10 159	48 528	44 252	30 011	18 517	93.21
18 734	125 203	108 529	91 561	33 642	93.29
227 048	1 995 092	1 871 074	1 069 475	925 618	S
32 386	247 897	223 759	168 808	79 089	94
185	24 729	24 202	16 138	8 591	94.1
133	17 935	17 413	13 037	4 898	94.11
51	6 794	6 790	3 101	3 693	94.12
-	-	-	-	-	94.2
32 201	223 168	199 557	152 670	70 497	94.9
746	9 792	9 332	5 878	3 914	94.91
134	2 833	2 672	2 646	188	94.92
31 321	210 542	187 553	144 147	66 396	94.99
27 019	52 464	38 277	63 980	- 11 516	94.99.1
85	3 574	3 423	2 966	607	94.99.2
1 483	101 058	94 625	44 025	57 033	94.99.3
28	638	618	270	369	94.99.4
2 706	52 809	50 610	32 906	19 903	94.99.9
10 218	82 797	79 880	46 693	36 104	95
1 170	18 344	17 710	8 421	9 923	95.1
1 076	16 312	15 714	7 263	9 049	95.11
94	2 032	1 996	1 158	874	95.12
9 048	64 453	62 170	38 271	26 181	95.2
306	9 627	9 485	6 326	3 301	95.21

Noch: **Tabelle 2. Steuerpflichtige, steuerbarer Umsatz und Umsatzsteuer-Vorauszahlung**

- Steuerbarer Umsatz, Lieferungen

Gewerbe- kennzahl	Wirtschaftszweig	Steuer- pflichtige	Steuerbarer Umsatz	
			insgesamt	davon Lieferungen und Leistungen
		Anzahl	1 000 EUR	
95.22	Reparatur von elektrischen Haushalts- und Gartengeräten	166	59 046	58 440
95.23	Reparatur von Schuhen und Lederwaren	184	18 991	18 485
95.24	Reparatur von Möbeln und Einrichtungsgegenständen	115	17 868	17 690
95.25	Reparatur von Uhren und Schmuck	72	17 370	17 240
95.29	Reparatur von sonstigen Gebrauchsgütern	728	189 003	181 680
96	Erbringung von sonstigen überwiegend persönlichen Dienstleistungen	38 861	9 234 627	9 050 184
96.01	Wäscherei und chemische Reinigung	740	574 923	558 934
96.02	Frisör- und Kosmetiksalons	13 064	1 492 455	1 475 797
96.02.1	Frisörsalons	9 172	1 196 692	1 183 731
96.02.2	Kosmetiksalons	3 892	295 763	292 066
96.03	Bestattungswesen	481	261 422	259 271
96.03.1	Bestattungsinstitute	456	243 200	241 207
96.03.2	Friedhöfe und Krematorien	25	18 222	18 064
96.04	Saunas, Solarien, Bäder u.ä.	437	302 275	299 803
96.09	Erbringung von sonstigen Dienstleistungen a.n.g.	24 139	6 603 552	6 456 379

in Bayern 2019 nach ausführlicher wirtschaftlicher Gliederung

und Leistungen ohne Umsatzsteuer -

Steuerbarer Umsatz	Umsatzsteuer vor Abzug der Vorsteuer		Abziehbare Vorsteuer	Umsatzsteuer-Vorauszahlung	Gewerbekennzahl
	insgesamt	darunter für Lieferungen und Leistungen			
1 000 EUR					
606	10 604	10 403	6 635	3 969	95.22
506	3 003	2 902	1 532	1 471	95.23
178	3 305	3 136	1 803	1 501	95.24
130	3 031	2 985	1 288	1 743	95.25
7 322	34 883	33 258	20 686	14 197	95.29
184 444	1 664 399	1 567 435	853 974	810 426	96
15 990	108 798	105 363	51 366	57 432	96.01
16 658	279 760	274 771	94 954	184 806	96.02
12 961	225 566	221 605	70 460	155 106	96.02.1
3 697	54 194	53 167	24 494	29 700	96.02.2
2 151	49 048	48 587	20 674	28 374	96.03
1 993	45 690	45 261	18 550	27 141	96.03.1
158	3 357	3 327	2 124	1 233	96.03.2
2 472	41 566	40 143	35 661	5 905	96.04
147 173	1 185 228	1 098 571	651 319	533 909	96.09

Tabelle 3a. Steuerpflichtige sowie Lieferungen und Leistungen bis unter 2 Millionen Euro in Bayern 2019

- Lieferungen und Leistungen

Gewerbe- kennzahl	Wirtschaftszweig	Steuer- pflichtige	Lieferungen und Leistungen	darunter	
				17 501 - 50 000	
				Anzahl	1 000 EUR
A - S	Summe aller Wirtschaftszweige	618 625	1 190 101 464	162 584	5 139 261
A	Land- und Forstwirtschaft, Fischerei	22 970	6 887 710	7 111	214 871
01	Landwirtschaft, Jagd und damit verbundene Tätigkeiten	21 220	5 805 858	6 675	200 975
01.1	Anbau einjähriger Pflanzen	3 502	910 285	1 287	38 316
01.2	Anbau mehrjähriger Pflanzen	540	156 350	114	3 684
01.3	Betrieb von Baumschulen sowie Anbau von Pflanzen zu Vermehrungszwecken	396	263 690	44	1 452
01.4	Tierhaltung	1 776	990 585	461	14 157
01.5	Gemischte Landwirtschaft	12 991	2 728 720	4 178	124 327
01.6	Erbringung von landwirtschaftlichen Dienstleistungen	2 015	756 227	591	19 038
01.7	Jagd, Fallenstellerei und damit verbundene Tätigkeiten	-	-	-	-
02	Forstwirtschaft und Holzeinschlag	1 626	1 047 562	409	13 059
02.1	Forstwirtschaft	309	143 044	95	2 959
02.2	Holzeinschlag	278	453 122	.	.
02.3	Sammeln von wild wachsenden Produkten (ohne Holz)
02.4	Erbringung von Dienstleistungen für Forstwirtschaft und Holzeinschlag	246	7 877
03	Fischerei und Aquakultur	124	34 290	27	837
03.1	Fischerei	38	4 185	11	340
03.2	Aquakultur	86	30 105	16	497
B	Bergbau und Gewinnung von Steinen und Erden	484	1 938 779	39	1 203
05	Kohlenbergbau	-	-	-	-
05.1	Steinkohlenbergbau	-	-	-	-
05.2	Braunkohlenbergbau	-	-	-	-
06	Gewinnung von Erdöl und Erdgas	-	-	-	-
06.1	Gewinnung von Erdöl	-	-	-	-
06.2	Gewinnung von Erdgas	-	-	-	-
07	Erzbergbau	-	-	-	-
07.1	Eisenerzbergbau	-	-	-	-
07.2	NE-Metallerzbergbau	-	-	-	-
08	Gewinnung von Steinen und Erden, sonstiger Bergbau	484	1 938 779	39	1 203
08.1	Gewinnung von Natursteinen, Kies, Sand, Ton und Kaolin	448	1 827 449	32	977
08.9	Sonstiger Bergbau; Gewinnung von Steinen und Erden a.n.g.	36	111 329	7	226
09	Erbringung von Dienstleistungen für den Bergbau und für die Gewinnung von Steinen und Erden	-	-	-	-
09.1	Erbringung von Dienstleistungen für die Gewinnung von Erdöl und Erdgas	-	-	-	-
09.9	Erbringung von Dienstleistungen für den sonstigen Bergbau und die Gewinnung von Steinen und Erden	-	-	-	-
C	Verarbeitendes Gewerbe	41 299	467 342 981	5 388	173 526
10	Herstellung von Nahrungs- und Futtermitteln	5 713	33 753 618	422	13 773
10.1	Schlachten und Fleischverarbeitung	2 327	7 548 411	164	5 213
10.2	Fischverarbeitung	13	31 806	4	140
10.3	Obst- und Gemüseverarbeitung	152	1 063 775	21	635
10.4	Herstellung von pflanzlichen und tierischen Ölen und Fetten	39	39 056	8	296
10.5	Milchverarbeitung	218	13 622 307	15	526
10.6	Mahl- und Schälmaschinen, Herstellung von Stärke und Stärkeerzeugnissen	152	909 301	9	277
10.7	Herstellung von Back- und Teigwaren	2 195	5 188 470	127	4 193
10.8	Herstellung von sonstigen Nahrungsmitteln	463	4 313 638	58	1 955

nach Umsatzgrößenklassen und Gliederung nach Wirtschaftszweiggruppen

ohne Umsatzsteuer -

von ... bis unter ... EUR										Gewerbe- kenn- zahl
50 000 - 100 000		100 000 - 250 000		250 000 - 500 000		500 000 - 1 Mill.		1 Mill. - 2 Mill.		
Anzahl	1 000 EUR	Anzahl	1 000 EUR	Anzahl	1 000 EUR	Anzahl	1 000 EUR	Anzahl	1 000 EUR	
116 986	8 418 896	137 365	22 013 189	75 318	26 604 493	51 652	36 357 583	32 099	44 980 814	A - S
4 011	287 033	5 472	902 411	3 787	1 311 537	1 747	1 184 734	540	736 118	A
3 649	261 149	5 075	838 705	3 557	1 232 788	1 583	1 067 656	.	.	01
609	43 576	770	125 720	481	165 960	219	145 695	94	123 906	01.1
97	6 838	161	26 178	106	37 336	41	27 192	.	.	01.2
55	3 986	83	13 676	85	31 341	64	45 878	39	54 155	01.3
317	22 593	421	69 396	326	112 925	165	113 904	50	67 171	01.4
2 106	151 163	3 152	528 179	2 348	811 209	946	633 857	203	268 442	01.5
465	32 993	488	75 556	211	74 016	148	101 130	56	81 297	01.6
-	-	-	-	-	-	-	-	-	-	01.7
334	24 064	366	58 573	212	72 832	150	107 505	81	117 040	02
61	4 424	66	10 373	32	10 779	24	16 691	12	17 563	02.1
53	3 828	65	9 924	37	12 775	28	19 304	17	22 841	02.2
-	-	-	-	-	-	-	-	-	-	02.3
220	15 812	235	38 277	143	49 278	98	71 509	52	76 636	02.4
28	1 821	31	5 133	18	5 917	14	9 573	.	.	03
11	657	13	2 329	3	859	-	-	-	-	03.1
17	1 164	18	2 804	15	5 059	14	9 573	.	.	03.2
42	2 955	55	9 158	51	18 495	45	32 685	75	106 566	B
-	-	-	-	-	-	-	-	-	-	05
-	-	-	-	-	-	-	-	-	-	05.1
-	-	-	-	-	-	-	-	-	-	05.2
-	-	-	-	-	-	-	-	-	-	06
-	-	-	-	-	-	-	-	-	-	06.1
-	-	-	-	-	-	-	-	-	-	06.2
-	-	-	-	-	-	-	-	-	-	07
-	-	-	-	-	-	-	-	-	-	07.1
-	-	-	-	-	-	-	-	-	-	07.2
42	2 955	55	9 158	51	18 495	45	32 685	75	106 566	08
.	.	52	8 688	47	16 927	40	29 123	69	96 674	08.1
.	.	3	470	4	1 568	5	3 563	6	9 892	08.9
-	-	-	-	-	-	-	-	-	-	09
-	-	-	-	-	-	-	-	-	-	09.1
-	-	-	-	-	-	-	-	-	-	09.9
5 034	364 894	7 478	1 230 657	5 877	2 118 081	5 238	3 729 430	3 799	5 381 224	C
426	31 465	1 005	172 968	1 201	438 509	1 072	759 831	664	925 367	10
141	10 412	334	59 312	507	185 637	580	408 503	335	458 137	10.1
-	-	4	661	10.2
13	854	21	3 898	20	7 455	15	10 323	12	17 953	10.3
5	383	8	1 261	10.4
22	1 574	43	6 753	15	5 219	20	13 861	14	20 492	10.5
13	1 003	22	3 560	25	9 156	20	13 669	16	21 721	10.6
172	12 951	456	77 936	540	197 189	383	275 815	230	321 978	10.7
48	3 376	94	15 603	64	22 365	40	27 986	33	50 053	10.8

Noch: **Tabelle 3a. Steuerpflichtige sowie Lieferungen und Leistungen bis unter 2 Millionen Euro in Bayern 2019**

- Lieferungen und Leistungen

Gewerbe- kennzahl	Wirtschaftszweig	Steuer- pflichtige	Lieferungen und Leistungen	darunter	
				17 501 - 50 000	
		Anzahl	1 000 EUR	Anzahl	1 000 EUR
10.9	Herstellung von Futtermitteln	154	1 036 855	16	538
11	Getränkeherstellung	802	5 227 124	112	3 418
12	Tabakverarbeitung
13	Herstellung von Textilien	826	3 702 573	198	6 263
13.1	Spinnstoffaufbereitung und Spinnerei	27	518 247	5	182
13.2	Weberei	72	689 023	10	348
13.3	Veredlung von Textilien und Bekleidung	248	252 477	75	2 306
13.9	Herstellung von sonstigen Textilwaren	479	2 242 826	108	3 426
14	Herstellung von Bekleidung	854	2 980 367	290	8 621
14.1	Herstellung von Bekleidung (ohne Pelzbekleidung)	782	2 433 579	268	7 983
14.2	Herstellung von Pelzwaren	31	4 429	12	370
14.3	Herstellung von Bekleidung aus gewirktem und gestricktem Stoff	41	542 358	10	268
15	Herstellung von Leder, Lederwaren und Schuhen	294	1 187 760	54	1 780
15.1	Herstellung von Leder und Lederwaren (ohne Herstellung von Lederbekleidung)	186	217 374	42	1 334
15.2	Herstellung von Schuhen	108	970 386	12	446
16	Herstellung von Holz-, Flecht-, Korb- und Korkwaren (ohne Möbel)	2 850	6 714 438	489	15 922
16.1	Säge-, Hobel- und Holzimprägnierwerke	1 109	2 386 664	190	6 119
16.2	Herstellung von sonstigen Holz-, Kork-, Flecht- und Korbwaren (ohne Möbel)	1 741	4 327 774	299	9 803
17	Herstellung von Papier, Pappe und Waren daraus	345	7 103 591	34	1 064
17.1	Herstellung von Holz- und Zellstoff, Papier, Karton und Pappe	77	2 859 053	6	206
17.2	Herstellung von Waren aus Papier, Karton und Pappe	268	4 244 538	28	858
18	Herstellung von Druckerzeugnissen; Vervielfältigung von bespielten Ton-, Bild- und Datenträgern	1 964	4 530 533	335	11 198
18.1	Herstellung von Druckerzeugnissen	1 841	4 473 361	301	10 111
18.2	Vervielfältigung von bespielten Ton-, Bild- und Datenträgern	123	57 171	34	1 087
19	Kokerei und Mineralölverarbeitung	14	12 075 981	.	.
19.1	Kokerei
19.2	Mineralölverarbeitung
20	Herstellung von chemischen Erzeugnissen	738	12 570 131	94	2 958
20.1	Herstellung von chem. Grundstoffen, Düngemitteln u. Stickst.verb., Kunstst. u. synth. Kautschuk in Primärformen	239	8 359 344	23	707
20.2	Herstellung von Schädlingsbekämpfung-, Pflanzenschutz- und Desinfektionsmitteln	18	52 899	.	.
20.3	Herstellung von Anstrichmitteln, Druckfarben und Kitten	69	1 108 076	.	.
20.4	Herstellung von Seifen, Wasch-, Reinigungs- und Körperpflegemitteln sowie von Duftstoffen	223	1 178 237	54	1 697
20.5	Herstellung von sonstigen chemischen Erzeugnissen	177	1 283 775	11	373
20.6	Herstellung von Chemiefasern	12	587 800	-	-
21	Herstellung von pharmazeutischen Erzeugnissen	188	13 900 146	.	.
21.1	Herstellung von pharmazeutischen Grundstoffen	26	521 655	.	.
21.2	Herstellung von pharmazeutischen Spezialitäten und sonstigen pharmazeutischen Erzeugnissen	162	13 378 491	14	417
22	Herstellung von Gummi- und Kunststoffwaren	1 223	20 827 154	71	2 156
22.1	Herstellung von Gummiwaren	125	2 026 502	8	238
22.2	Herstellung von Kunststoffwaren	1 098	18 800 652	63	1 918

nach Umsatzgrößenklassen und Gliederung nach Wirtschaftszweiggruppen

ohne Umsatzsteuer -

von ... bis unter ... EUR										Gewerbe- kenn- zahl
50 000 - 100 000		100 000 - 250 000		250 000 - 500 000		500 000 - 1 Mill.		1 Mill. - 2 Mill.		
Anzahl	1 000 EUR	Anzahl	1 000 EUR	Anzahl	1 000 EUR	Anzahl	1 000 EUR	Anzahl	1 000 EUR	
12	910	23	3 984	20	7 892	.	.	19	28 402	10.9
85	5 986	129	21 390	80	30 273	103	76 104	83	121 339	11
-	-	-	-	-	-	12
122	8 724	148	23 710	79	27 486	80	58 354	54	82 561	13
.	4	3 151	.	.	13.1
.	3	2 258	.	.	13.2
45	3 274	51	8 093	21	7 215	24	17 937	8	12 852	13.3
71	5 087	89	14 203	49	17 331	49	35 008	32	49 379	13.9
149	10 712	120	20 035	63	22 647	58	42 594	46	66 552	14
130	9 249	107	17 828	60	21 466	58	42 594	43	61 202	14.1
12	909	4	771	.	.	-	-	.	.	14.2
7	554	9	1 435	.	.	-	-	.	.	14.3
55	3 934	61	10 481	41	14 189	35	24 742	12	16 882	15
35	2 418	35	5 943	25	8 704	21	15 062	8	11 105	15.1
20	1 517	26	4 538	16	5 485	14	9 680	4	5 777	15.2
445	32 440	576	92 591	452	161 649	331	235 241	234	330 158	16
192	13 798	221	35 346	170	63 015	137	98 326	96	136 472	16.1
253	18 641	355	57 245	282	98 634	194	136 915	138	193 686	16.2
38	2 709	49	8 040	27	9 032	35	24 892	34	48 631	17
12	884	7	1 285	7	2 381	5	3 622	11	16 880	17.1
26	1 825	42	6 755	20	6 651	30	21 271	23	31 751	17.2
304	21 930	425	68 635	271	96 645	228	158 534	141	201 112	18
276	20 077	393	63 706	259	92 678	218	151 885	.	.	18.1
28	1 853	32	4 929	12	3 968	10	6 649	.	.	18.2
-	-	-	-	.	.	-	-	.	.	19
-	-	-	-	-	-	-	-	-	-	19.1
-	-	-	-	.	.	-	-	.	.	19.2
75	5 435	95	15 044	77	26 857	74	54 295	80	108 108	20
21	1 606	33	5 572	18	6 322	28	20 740	28	36 993	20.1
.	4	6 203	20.2
.	.	3	460	.	.	9	6 983	5	6 129	20.3
32	2 267	31	4 603	26	8 890	13	8 874	.	.	20.4
19	1 332	25	3 979	23	8 146	21	15 640	24	34 024	20.5
-	-	.	.	-	-	20.6
12	859	13	9 544	.	.	21
4	267	3	2 250	-	-	21.1
8	591	15	2 393	10	3 242	10	7 294	.	.	21.2
67	4 945	120	19 793	101	36 361	127	92 511	129	184 433	22
8	664	16	2 709	13	5 081	16	12 068	12	16 532	22.1
59	4 282	104	17 084	88	31 280	111	80 443	117	167 901	22.2

Noch: **Tabelle 3a. Steuerpflichtige sowie Lieferungen und Leistungen bis unter 2 Millionen Euro in Bayern 2019**

- Lieferungen und Leistungen

Gewerbe- kennzahl	Wirtschaftszweig	Steuer- pflichtige	Lieferungen und Leistungen	darunter	
				17 501 - 50 000	
		Anzahl	1 000 EUR	Anzahl	1 000 EUR
23	Herstellung von Glas und Glaswaren, Keramik, Verarbeitung von Steinen und Erden	2 172	10 875 595	279	9 033
23.1	Herstellung von Glas und Glaswaren	263	1 847 921	39	1 228
23.2	Herstellung von feuerfesten keramischen Werkstoffen und Waren	18	514 648	.	.
23.3	Herstellung von keramischen Baumaterialien	114	774 452	17	537
23.4	Herstellung von sonstigen Porzellan- und keramischen Erzeugnissen	240	992 267	73	2 276
23.5	Herstellung von Zement, Kalk und gebranntem Gips	21	489 198	.	.
23.6	Herstellung von Erzeugnissen aus Beton, Zement und Gips	433	4 892 468	23	694
23.7	Be- und Verarbeitung von Naturwerksteinen und Natursteinen a.n.g.	1 000	554 929	116	3 947
23.9	Herstellung von Schleifkörpern, Schleifmitteln auf Unterlage und sonstigen Erzeugnissen aus nichtmetallischen Mineralien a.n.g.	83	809 712	7	223
24	Metallerzeugung und -bearbeitung	510	5 471 612	52	1 812
24.1	Erzeugung von Roheisen, Stahl und Ferrolegierungen	138	1 191 967	17	641
24.2	Herstellung von Stahlrohren, Rohrform-, Rohrverschluss- und Rohrverbindungsstücken aus Stahl	43	252 575	3	78
24.3	Sonstige erste Bearbeitung von Eisen und Stahl	30	240 727	5	175
24.4	Erzeugung und erste Bearbeitung von NE-Metallen	165	2 397 552	21	675
24.5	Gießereien	134	1 388 790	6	243
25	Herstellung von Metallerzeugnissen	6 872	21 774 720	881	28 935
25.1	Stahl- und Leichtmetallbau	1 684	5 275 443	199	6 625
25.2	Herstellung von Metalltanks und -behältern; Herstellung von Heizkörpern und -kesseln für Zentralheizungen	84	1 084 307	5	152
25.3	Herstellung von Dampfkesseln (ohne Zentralheizungskessel)	-	-
25.4	Herstellung von Waffen und Munition	10	343
25.5	Herstellung von Schmiede-, Press-, Zieh- und Stanzteilen, gewalzten Ringen und pulvermetallurgischen Erzeugnissen	313	2 701 974	34	1 175
25.6	Oberflächenveredlung und Wärmebehandlung; Mechanik a.n.g.	3 155	4 335 049	465	15 191
25.7	Herstellung von Schneidwaren, Werkzeugen, Schössern und Beschlägen aus unedlen Metallen	624	2 658 614	57	1 833
25.9	Herstellung von sonstigen Metallwaren	949	5 121 336	111	3 616
26	Herstellung von DV-Geräten, elektronischen und optischen Erzeugnissen	2 054	60 741 944	228	7 242
26.1	Herstellung von elektronischen Bauelementen und Leiterplatten	589	36 382 691	70	2 182
26.2	Herstellung von DV-Geräten und peripheren Geräten	278	4 647 214	44	1 340
26.3	Herstellung von Geräten und Einrichtungen der Telekommunikationstechnik	232	1 494 611	22	693
26.4	Herstellung von Geräten der Unterhaltungselektronik	114	445 074	19	659
26.5	Herstellung von elektrischen Mess-, Kontroll-, Navigations- u.ä. Instrumenten und Vorrichtungen; Herstellung von Uhren	606	8 568 867	53	1 802
26.6	Herstellung von Bestrahlungs- und Elektrotherapiegeräten und elektromedizinischen Geräten	95	7 661 107	3	99
26.7	Herstellung von optischen und fotografischen Instrumenten und Geräten	104	1 499 414	10	260
26.8	Herstellung von magnetischen und optischen Datenträgern	36	42 967	7	209
27	Herstellung von elektrischen Ausrüstungen	1 288	17 243 252	140	4 482
27.1	Herstellung von Elektromotoren, Generatoren, Transformatoren, Elektrizitätsverteilungs- und -schaltanlagen	304	5 992 899	24	702
27.2	Herstellung von Batterien und Akkumulatoren	25	412 759	.	.

nach Umsatzgrößenklassen und Gliederung nach Wirtschaftszweiggruppen

ohne Umsatzsteuer -

von ... bis unter ... EUR										Gewerbe- kenn- zahl
50 000 - 100 000		100 000 - 250 000		250 000 - 500 000		500 000 - 1 Mill.		1 Mill. - 2 Mill.		
Anzahl	1 000 EUR	Anzahl	1 000 EUR	Anzahl	1 000 EUR	Anzahl	1 000 EUR	Anzahl	1 000 EUR	
278	20 494	437	70 869	305	109 516	264	181 434	144	208 287	23
30	2 093	56	8 502	33	11 792	29	19 118	16	24 239	23.1
.	23.2
14	1 033	23	3 638	11	3 885	11	7 410	8	11 743	23.3
51	3 789	29	4 482	24	8 520	13	8 640	11	14 289	23.4
.	23.5
25	1 821	47	8 346	30	11 903	34	26 297	44	64 279	23.6
152	11 294	271	44 180	198	70 256	165	111 489	53	76 296	23.7
3	266	7	1 204	5	1 977	9	6 672	.	.	23.9
45	3 174	74	12 016	65	23 369	68	48 519	55	80 892	24
14	991	21	3 073	30	11 301	21	15 475	10	14 928	24.1
.	.	5	760	.	.	6	4 072	6	8 583	24.2
.	.	5	754	.	.	5	3 794	5	7 238	24.3
22	1 558	24	4 059	18	6 187	23	15 069	17	23 927	24.4
6	444	19	3 370	9	3 086	13	10 109	17	26 216	24.5
988	70 807	1 184	194 842	925	335 537	870	623 258	692	985 511	25
198	14 661	302	50 167	232	83 710	213	155 057	182	254 968	25.1
12	937	10	1 971	13	4 263	10	6 589	6	8 344	25.2
-	-	-	-	-	-	-	-	-	-	25.3
13	980	15	2 522	7	2 399	6	4 443	4	5 377	25.4
39	2 877	39	6 012	38	13 611	34	25 010	34	50 226	25.5
540	38 071	564	92 732	436	159 165	410	287 367	308	436 699	25.6
56	4 075	82	13 472	78	29 115	99	74 185	72	108 455	25.7
130	9 205	172	27 965	121	43 275	98	70 608	86	121 443	25.9
197	14 101	346	57 112	212	76 438	217	155 130	191	279 171	26
63	4 604	80	13 779	62	22 735	55	39 378	52	77 454	26.1
40	2 736	66	10 326	26	9 355	20	14 345	24	35 785	26.2
17	1 216	51	8 481	22	8 093	.	.	29	41 638	26.3
9	559	34	5 251	9	3 157	6	3 971	.	.	26.4
48	3 450	77	13 055	67	23 809	71	50 220	53	75 057	26.5
7	613	17	2 811	9	3 396	18	12 717	9	12 974	26.6
7	507	12	1 895	10	3 546	8	5 967	11	17 532	26.7
6	417	9	1 515	7	2 347	26.8
118	8 554	175	28 521	151	53 765	141	98 787	151	211 750	27
23	1 630	31	5 124	32	11 631	23	16 845	39	55 233	27.1
.	.	8	1 367	3	4 294	27.2

Noch: **Tabelle 3a. Steuerpflichtige sowie Lieferungen und Leistungen bis unter 2 Millionen Euro in Bayern 2019**

- Lieferungen und Leistungen

Gewerbe- kennzahl	Wirtschaftszweig	Steuer- pflichtige	Lieferungen und Leistungen	darunter	
				17 501 - 50 000	
		Anzahl	1 000 EUR	Anzahl	1 000 EUR
27.3	Herstellung von Kabeln und elektrischem Installationsmaterial	142	1 965 502	11	397
27.4	Herstellung von elektrischen Lampen und Leuchten	176	2 742 237	30	951
27.5	Herstellung von Haushaltsgeräten	43	1 164 070	.	.
27.9	Herstellung von sonstigen elektrischen Ausrüstungen und Geräten a.n.g.	598	4 965 783	67	2 165
28	Maschinenbau	3 272	49 594 924	223	7 304
28.1	Herstellung von nicht wirtschaftszweigspezifischen Maschinen	290	15 068 339	19	688
28.2	Herstellung von sonstigen nicht wirtschaftszweigspezifischen Maschinen	1 228	11 373 505	94	3 109
28.3	Herstellung von land- und forstwirtschaftlichen Maschinen	132	3 108 092	5	114
28.4	Herstellung von Werkzeugmaschinen	375	2 701 117	26	864
28.9	Herstellung von Maschinen für sonstige bestimmte Wirtschaftszweige	1 247	17 343 871	79	2 530
29	Herstellung von Kraftwagen und Kraftwagenteilen	615	101 705 130	50	1 645
29.1	Herstellung von Kraftwagen und Kraftwagenmotoren
29.2	Herstellung von Karosserien, Aufbauten und Anhängern
29.3	Herstellung von Teilen und Zubehör für Kraftwagen
30	Sonstiger Fahrzeugbau	207	51 969 813	25	816
30.1	Schiff- und Bootsbau	50	114 977	8	236
30.2	Schienenfahrzeugbau	3	114
30.3	Luft- und Raumfahrzeugbau	63	44 156 162	5	129
30.4	Herstellung von militärischen Kampffahrzeugen
30.9	Herstellung von Fahrzeugen a.n.g.	70	2 285 493	9	337
31	Herstellung von Möbeln	2 595	5 010 933	390	12 862
32	Herstellung von sonstigen Waren	4 065	9 015 783	691	21 676
32.1	Herstellung von Münzen, Schmuck und ähnlichen Erzeugnissen	675	383 781	208	6 579
32.2	Herstellung von Musikinstrumenten	331	117 440	101	3 319
32.3	Herstellung von Sportgeräten	128	592 385	19	534
32.4	Herstellung von Spielwaren	145	1 245 368	42	1 263
32.5	Herstellung von medizinischen und zahnmedizinischen Apparaten und Materialien	2 026	4 513 845	148	4 751
32.9	Herstellung von Erzeugnissen a.n.g.	760	2 162 964	173	5 229
33	Reparatur und Installation von Maschinen und Ausrüstungen	311	10 006
33.1	Reparatur von Metallerzeugnissen, Maschinen und Ausrüstungen	1 076	1 010 290	174	5 499
33.2	Installation von Maschinen und Ausrüstungen a.n.g.	137	4 507
D	Energieversorgung	32 513	47 168 757	18 123	518 523
35	Energieversorgung	32 513	47 168 757	18 123	518 523
35.1	Elektrizitätsversorgung	30 894	40 384 787	17 884	510 871
35.2	Gasversorgung	906	6 273 884	46	1 618
35.3	Wärme- und Kälteversorgung	713	510 085	193	6 034
E	Wasserversorgung; Abwasser- und Abfallentsorgung und Beseitigung von Umweltverschmutzungen	2 556	7 369 616	134	4 464
36	Wasserversorgung	1 446	1 543 114	48	1 686
37	Abwasserentsorgung	143	194 904	14	421
38	Sammlung, Behandlung und Beseitigung von Abfällen; Rückgewinnung	882	5 444 565	66	2 154
38.1	Sammlung von Abfällen	266	1 625 229	17	577
38.2	Abfallbehandlung und -beseitigung	308	1 188 464	31	982
38.3	Rückgewinnung	308	2 630 873	18	595
39	Beseitigung von Umweltverschmutzungen und sonstige Entsorgung	85	187 033	6	203

nach Umsatzgrößenklassen und Gliederung nach Wirtschaftszweiggruppen

ohne Umsatzsteuer -

von ... bis unter ... EUR										Gewerbe- kenn- zahl
50 000 - 100 000		100 000 - 250 000		250 000 - 500 000		500 000 - 1 Mill.		1 Mill. - 2 Mill.		
Anzahl	1 000 EUR	Anzahl	1 000 EUR	Anzahl	1 000 EUR	Anzahl	1 000 EUR	Anzahl	1 000 EUR	
11	780	15	2 717	12	4 141	19	13 270	21	30 008	27.3
11	792	26	4 336	29	9 961	24	16 584	16	23 196	27.4
.	.	5	637	3	5 336	27.5
66	4 796	90	14 341	75	26 902	69	47 865	69	93 683	27.9
240	17 651	446	73 430	353	128 303	419	308 436	376	536 300	28
13	1 056	30	4 634	23	8 900	35	26 793	31	41 837	28.1
88	6 473	187	29 941	123	44 507	155	111 000	130	189 019	28.2
11	785	16	2 680	17	6 323	12	9 048	18	24 999	28.3
26	2 026	50	8 562	68	24 079	49	36 682	48	64 786	28.4
102	7 311	163	27 613	122	44 493	168	124 913	149	215 659	28.9
54	3 795	89	13 954	60	20 954	54	39 227	38	52 453	29
6	400	9	1 545	7	2 547	3	1 948	.	.	29.1
22	1 473	31	4 632	23	7 449	24	17 817	.	.	29.2
26	1 921	49	7 777	30	10 958	27	19 463	16	21 244	29.3
19	1 451	22	3 381	25	8 162	23	16 122	23	34 702	30
7	574	6	874	12	3 691	6	4 192	7	9 863	30.1
.	3	2 413	5	8 501	30.2
.	6	4 280	4	6 197	30.3
.	30.4
7	540	12	1 857	10	3 607	8	5 237	7	10 141	30.9
471	33 916	608	99 896	442	159 089	286	199 601	188	256 012	31
585	42 657	951	155 687	674	240 560	505	354 345	283	393 105	32
148	10 654	170	26 349	69	24 766	42	29 644	19	26 024	32.1
65	4 918	77	11 811	40	14 137	23	14 995	14	20 610	32.2
15	1 029	20	3 599	16	5 369	11	7 340	15	23 267	32.3
17	1 204	24	4 453	21	7 468	10	7 026	6	9 635	32.4
213	15 886	521	87 742	444	158 373	339	239 626	172	230 777	32.5
127	8 965	139	21 734	84	30 447	80	55 715	57	82 791	32.9
261	19 154	397	64 817	259	93 917	235	167 928	169	239 704	33
159	11 603	240	38 881	157	56 293	145	103 086	103	144 050	33.1
102	7 551	157	25 936	102	37 624	90	64 843	66	95 654	33.2
5 496	383 113	4 708	744 002	2 065	717 522	1 081	746 382	467	628 249	D
5 496	383 113	4 708	744 002	2 065	717 522	1 081	746 382	467	628 249	35
5 264	366 101	4 190	659 441	1 774	614 194	927	640 977	401	541 425	35.1
104	8 001	359	58 550	187	66 897	99	67 690	45	59 169	35.2
128	9 011	159	26 012	104	36 432	55	37 715	21	27 655	35.3
189	13 924	573	95 189	477	171 998	396	275 818	290	406 081	E
98	7 566	398	66 485	359	127 877	246	168 848	159	218 011	36
12	858	30	4 863	30	11 025	20	14 471	18	26 067	37
69	4 852	125	20 331	74	27 975	119	84 358	99	142 172	38
20	1 411	28	4 368	27	9 464	38	27 504	27	39 376	38.1
25	1 708	52	8 489	25	9 969	41	28 050	37	51 728	38.2
24	1 734	45	7 474	22	8 542	40	28 805	35	51 067	38.3
10	648	20	3 510	14	5 120	11	8 141	14	19 832	39

Noch: **Tabelle 3a. Steuerpflichtige sowie Lieferungen und Leistungen bis unter 2 Millionen Euro in Bayern 2019**

- Lieferungen und Leistungen

Gewerbe- kennzahl	Wirtschaftszweig	Steuer- pflichtige	Lieferungen und Leistungen	darunter	
				17 501 - 50 000	
				Anzahl	1 000 EUR
F	Baugewerbe	64 726	71 671 498	10 452	344 921
41	Hochbau	5 328	23 535 318	541	17 513
41.1	Erschließung von Grundstücken; Bauträger	1 546	5 886 083	211	6 710
41.2	Bau von Gebäuden	3 782	17 649 235	330	10 802
42	Tiefbau	1 313	9 400 954	89	2 921
42.1	Bau von Straßen und Bahnverkehrsstrecken	522	5 752 228	27	927
42.2	Leitungstiefbau und Kläranlagenbau	383	2 594 624	31	1 009
42.9	Sonstiger Tiefbau	408	1 054 103	31	985
43	Vorbereitende Baustellenarbeiten, Bauinstallation und sonstiges Ausbaugewerbe	58 085	38 735 225	9 822	324 487
43.1	Abbrucharbeiten und vorbereitende Baustellenarbeiten	2 137	1 716 975	345	10 974
43.2	Bauinstallation	20 838	18 843 330	3 072	100 764
43.3	Sonstiger Ausbau	23 256	9 490 287	4 142	139 205
43.9	Sonstige spezialisierte Bautätigkeiten	11 854	8 684 633	2 263	73 545
G	Handel; Instandhaltung und Reparatur von Kraftfahrzeugen	104 696	319 612 958	18 525	600 587
45	Handel mit Kraftfahrzeugen; Instandhaltung und Reparatur von Kraftfahrzeugen	20 177	45 930 526	3 271	107 823
45.1	Handel mit Kraftwagen	7 704	31 155 748	1 180	38 486
45.2	Instandhaltung und Reparatur von Kraftwagen	7 050	3 854 929	981	32 624
45.3	Handel mit Kraftwagenteilen und -zubehör	4 376	9 999 964	913	30 065
45.4	Handel mit Krafträdern, Kraftradteilen und -zubehör; Instandhaltung und Reparatur von Krafträdern	1 047	919 885	197	6 648
46	Großhandel (ohne Handel mit Kraftfahrzeugen)	25 112	169 358 242	3 888	126 229
46.1	Handelsvermittlung	8 171	2 867 962	2 152	69 953
46.2	Großhandel mit landwirtschaftlichen Grundstoffen und lebenden Tieren	1 357	7 678 704	111	3 538
46.3	Großhandel mit Nahrungs- und Genussmitteln, Getränken und Tabakwaren	2 348	27 158 971	205	6 646
46.4	Großhandel mit Gebrauchs- und Verbrauchsgütern	4 035	39 296 325	478	15 549
46.5	Großhandel mit Geräten der Informations- und Kommunikationstechnik	940	25 890 218	97	3 133
46.6	Großhandel mit sonstigen Maschinen, Ausrüstungen und Zubehör	3 172	14 175 772	282	9 199
46.7	Sonstiger Großhandel	4 062	50 372 779	428	13 782
46.9	Großhandel ohne ausgeprägten Schwerpunkt	1 027	1 917 512	135	4 429
47	Einzelhandel (ohne Handel mit Kraftfahrzeugen)	59 407	104 324 190	11 366	366 536
47.1	Einzelhandel mit Waren verschiedener Art (in Verkaufsräumen)	6 737	27 207 635	1 185	38 761
47.2	Einzelhandel mit Nahrungs- und Genussmitteln, Getränken und Tabakwaren (in Verkaufsräumen)	6 858	4 727 041	990	32 354
47.3	Einzelhandel mit Motorenkraftstoffen (Tankstellen)	1 429	3 956 582	48	1 430
47.4	Einzelhandel mit Geräten der Informations- und Kommunikationstechnik (in Verkaufsräumen)	3 251	14 035 202	699	22 851
47.5	Einzelhandel mit sonstigen Haushaltsgeräten, Textilien, Heimwerker- und Einrichtungsbedarf (in Verkaufsräumen)	9 925	18 494 780	1 971	63 610
47.6	Einzelhandel mit Verlagsprodukten, Sportausrüstungen und Spielwaren (in Verkaufsräumen)	4 462	3 812 355	678	21 875
47.7	Einzelhandel mit sonstigen Gütern (in Verkaufsräumen)	17 716	21 811 026	3 057	98 661
47.8	Einzelhandel an Verkaufsständen und auf Märkten	1 009	206 626	313	10 194
47.9	Einzelhandel, nicht in Verkaufsräumen, an Verkaufsständen oder auf Märkten	8 020	10 072 943	2 425	76 799
H	Verkehr und Lagerei	17 776	30 560 239	3 414	115 552
49	Landverkehr und Transport in Rohrfernleitungen	12 177	9 845 507	2 367	81 291

nach Umsatzgrößenklassen und Gliederung nach Wirtschaftszweiggruppen

ohne Umsatzsteuer -

von ... bis unter ... EUR										Gewerbe- kenn- zahl
50 000 - 100 000		100 000 - 250 000		250 000 - 500 000		500 000 - 1 Mill.		1 Mill. - 2 Mill.		
Anzahl	1 000 EUR	Anzahl	1 000 EUR	Anzahl	1 000 EUR	Anzahl	1 000 EUR	Anzahl	1 000 EUR	
10 599	773 473	15 331	2 499 491	10 166	3 629 533	7 859	5 584 642	5 096	7 105 796	F
468	34 007	780	127 589	649	234 613	732	535 635	713	1 021 323	41
161	11 749	250	41 369	179	64 934	199	145 267	172	247 326	41.1
307	22 258	530	86 220	470	169 679	533	390 368	541	773 997	41.2
94	6 844	161	27 185	179	65 604	174	125 784	168	236 888	42
36	2 536	60	10 143	71	25 259	65	48 451	63	88 033	42.1
30	2 289	48	7 870	49	18 914	46	32 658	46	63 311	42.2
28	2 018	53	9 172	59	21 431	63	44 675	59	85 543	42.9
10 037	732 622	14 390	2 344 717	9 338	3 329 316	6 953	4 923 222	4 215	5 847 585	43
368	26 904	541	88 395	300	107 846	231	166 717	194	279 359	43.1
3 010	220 922	4 900	804 746	3 542	1 267 618	2 813	2 002 794	1 916	2 664 797	43.2
4 782	347 996	6 406	1 034 324	3 748	1 327 585	2 369	1 658 589	1 097	1 503 520	43.3
1 877	136 800	2 543	417 252	1 748	626 268	1 540	1 095 123	1 008	1 399 910	43.9
16 513	1 200 226	22 621	3 678 125	15 013	5 351 574	11 165	7 871 840	7 915	11 226 283	G
3 171	231 172	4 343	706 531	3 196	1 143 502	2 376	1 666 722	1 471	2 077 398	45
1 119	81 787	1 415	228 292	1 012	361 067	824	581 464	625	900 236	45.1
1 050	76 968	1 762	289 638	1 402	504 520	1 006	699 430	487	672 062	45.2
803	58 080	961	155 391	626	222 177	448	317 072	270	375 156	45.3
199	14 336	205	33 210	156	55 738	98	68 756	89	129 943	45.4
3 504	253 725	4 634	755 659	3 139	1 123 731	2 716	1 936 241	2 203	3 129 145	46
1 808	130 125	2 024	319 287	957	338 814	689	486 380	375	517 966	46.1
102	7 506	201	33 782	186	67 051	165	116 214	150	206 043	46.2
210	15 398	332	54 973	283	99 444	274	194 454	266	382 247	46.3
430	31 610	700	117 587	540	194 362	470	334 583	370	529 057	46.4
88	6 419	123	20 081	113	39 357	119	86 766	101	147 545	46.5
307	21 963	451	76 887	412	149 969	421	300 489	394	564 813	46.6
434	31 602	628	103 895	489	177 488	448	324 391	436	629 596	46.7
125	9 102	175	29 168	159	57 245	130	92 964	111	151 877	46.9
9 838	715 329	13 644	2 215 934	8 678	3 084 341	6 073	4 268 877	4 241	6 019 740	47
1 077	78 193	1 580	254 529	1 002	357 839	639	446 854	396	550 765	47.1
1 078	79 635	1 841	301 160	1 380	488 310	827	569 343	373	517 848	47.2
44	3 166	80	13 614	138	51 967	325	248 392	436	620 736	47.3
592	42 761	775	125 384	429	150 591	322	226 195	200	289 315	47.4
1 794	130 207	2 286	369 855	1 339	478 900	1 070	748 038	673	937 692	47.5
653	48 498	1 105	183 474	848	303 496	604	419 626	287	399 975	47.6
2 696	196 618	3 957	647 497	2 583	917 273	1 721	1 214 954	1 532	2 226 532	47.7
215	15 674	276	44 072	127	44 239	48	33 848	21	28 171	47.8
1 689	120 578	1 744	276 348	832	291 725	517	361 626	323	448 706	47.9
3 607	255 818	3 491	558 493	2 220	797 167	1 857	1 318 606	1 377	1 940 553	H
2 801	198 774	2 532	403 157	1 589	569 921	1 242	879 714	843	1 184 566	49

Noch: **Tabelle 3a. Steuerpflichtige sowie Lieferungen und Leistungen bis unter 2 Millionen Euro in Bayern 2019**

- Lieferungen und Leistungen

Gewerbe- kennzahl	Wirtschaftszweig	Steuer- pflichtige	Lieferungen und Leistungen	darunter	
				17 501 - 50 000	
				Anzahl	1 000 EUR
49.1	Personenbeförderung im Eisenbahnfernverkehr	10	147 586	-	-
49.2	Güterbeförderung im Eisenbahnverkehr	15	167 349	.	.
49.3	Sonstige Personenbeförderung im Landverkehr
49.4	Güterbeförderung im Straßenverkehr, Umzugstransporte	6 621	6 696 966	1 066	35 708
49.5	Transport in Rohrfernleitungen	-	-
50	Schifffahrt	138	401 095	11	359
50.1	Personenbeförderung in der See- und Küstenschifffahrt	-	-	-	-
50.2	Güterbeförderung in der See- und Küstenschifffahrt	19	109 061	.	.
50.3	Personenbeförderung in der Binnenschifffahrt	31	86 653	.	.
50.4	Güterbeförderung in der Binnenschifffahrt	88	205 381	5	129
51	Luftfahrt	101	234 221	28	893
51.1	Personenbeförderung in der Luftfahrt	28	893
51.2	Güterbeförderung in der Luftfahrt und Raumtransport	-	-
52	Lagerei sowie Erbringung von sonstigen Dienstleistungen für den Verkehr	3 572	17 282 748	400	12 916
52.1	Lagerei	206	994 970	13	392
52.2	Erbringung von sonstigen Dienstleistungen für den Verkehr	3 366	16 287 778	387	12 523
53	Post-, Kurier- und Expressdienste	1 788	2 796 668	608	20 093
53.2	Sonstige Post-, Kurier- und Expressdienste	1 788	2 796 668	608	20 093
I	Gastgewerbe	39 741	20 162 824	7 364	242 227
55	Beherbergung	10 445	8 130 029	1 853	60 674
55.1	Hotels, Gasthöfe und Pensionen	8 268	7 658 344	1 062	34 902
55.2	Ferienunterkünfte und ähnliche Beherbergungsstätten	1 523	248 951	630	20 449
55.3	Campingplätze	204	104 357	17	577
55.9	Sonstige Beherbergungsstätten	450	118 376	144	4 747
56	Gastronomie	29 296	12 032 795	5 511	181 553
56.1	Restaurants, Gaststätten, Imbissstuben, Cafés, Eissalons u.ä.	21 377	9 345 248	3 189	106 187
56.2	Caterer und Erbringung sonstiger Verpflegungsdienstleistungen	2 468	1 391 390	545	17 884
56.3	Ausschank von Getränken	5 451	1 296 156	1 777	57 482
J	Information und Kommunikation	24 162	50 268 964	5 441	174 972
58	Verlagswesen	1 555	5 484 299	263	8 502
58.1	Verlegen von Büchern und Zeitschriften; sonstiges Verlagswesen (ohne Software)	1 369	5 193 223	229	7 347
58.2	Verlegen von Software	186	291 076	34	1 154
59	Herstellung, Verleih, Vertrieb von Filmen, Fernseh- programmen; Kinos; Tonstudios und Verlegen von Musik	1 860	3 309 070	564	18 140
59.1	Herstellung von Filmen und Fernsehprogrammen, deren Verleih und Vertrieb; Kinos	1 442	2 289 732	.	.
59.2	Tonstudios; Herstellung von Hörfunkbeiträgen; Verlegen von bespielten Tonträgern und Musikalien	418	1 019 338	.	.
60	Rundfunkveranstalter	83	5 717 076	4	126
60.1	Hörfunkveranstalter	51	236 362	.	.
60.2	Fernsehveranstalter	32	5 480 713	.	.
61	Telekommunikation	372	8 853 172	59	1 964
61.1	Leitungsgebundene Telekommunikation	4	133
61.2	Drahtlose Telekommunikation	4	182
61.3	Satellitentelekommunikation	-	-
61.9	Sonstige Telekommunikation	282	479 380	51	1 648
62	Erbringung von Dienstleistungen der Informationstechnologie	18 256	23 499 612	4 028	129 340
63	Informationsdienstleistungen	2 036	3 405 736	523	16 901

nach Umsatzgrößenklassen und Gliederung nach Wirtschaftszweiggruppen

ohne Umsatzsteuer -

von ... bis unter ... EUR										Gewerbe- kenn- zahl
50 000 - 100 000		100 000 - 250 000		250 000 - 500 000		500 000 - 1 Mill.		1 Mill. - 2 Mill.		
Anzahl	1 000 EUR	Anzahl	1 000 EUR	Anzahl	1 000 EUR	Anzahl	1 000 EUR	Anzahl	1 000 EUR	
.	49.1
.	49.2
1 740	121 551	.	.	595	211 918	429	302 060	238	333 542	49.3
1 058	77 009	1 489	240 731	991	356 904	808	574 246	605	851 025	49.4
.	49.5
5	347	13	2 094	19	7 149	27	18 044	24	34 423	50
.	50.1
.	3	3 768	50.2
.	.	.	.	4	1 625	5	3 286	4	4 962	50.3
.	.	7	1 112	15	5 524	22	14 758	17	25 693	50.4
22	1 673	19	2 952	5	1 887	11	8 339	4	5 417	51
22	1 673	19	2 952	5	1 887	11	8 339	4	5 417	51.1
.	51.2
380	27 524	585	95 367	428	155 405	470	336 716	431	610 484	52
21	1 489	31	5 072	17	6 034	33	23 727	30	42 689	52.1
359	26 035	554	90 295	411	149 371	437	312 989	401	567 795	52.2
399	27 501	342	54 924	179	62 805	107	75 794	75	105 663	53
399	27 501	342	54 924	179	62 805	107	75 794	75	105 663	53.2
7 604	554 850	11 000	1 783 431	6 749	2 377 955	3 953	2 752 570	1 864	2 555 023	I
1 799	129 743	2 473	403 976	1 665	597 507	1 276	905 143	752	1 048 292	55
1 231	89 238	1 991	331 166	1 486	534 825	1 190	844 959	709	989 578	55.1
431	30 451	305	45 211	95	33 336	37	25 588	13	18 060	55.2
33	2 483	60	9 801	44	15 381	23	16 284	19	25 955	55.3
104	7 571	117	17 799	40	13 965	26	18 312	11	14 699	55.9
5 805	425 107	8 527	1 379 455	5 084	1 780 449	2 677	1 847 427	1 112	1 506 732	56
4 077	300 173	6 565	1 069 676	4 110	1 438 111	2 146	1 475 990	866	1 171 917	56.1
500	36 527	655	105 734	386	136 099	196	137 568	105	139 720	56.2
1 228	88 408	1 307	204 045	588	206 239	335	233 869	141	195 095	56.3
4 916	358 241	6 692	1 046 655	2 360	824 491	1 757	1 245 881	1 178	1 668 145	J
232	17 210	329	53 039	187	65 557	180	127 998	126	175 874	58
204	15 095	282	45 893	164	57 460	165	116 804	106	149 450	58.1
28	2 115	47	7 147	23	8 097	15	11 194	20	26 425	58.2
406	28 961	302	47 847	188	68 001	140	100 142	109	152 091	59
303	21 730	229	36 362	160	58 061	114	82 333	95	132 817	59.1
103	7 231	73	11 484	28	9 940	26	17 808	14	19 274	59.2
3	195	6	902	10	3 070	7	4 855	14	19 308	60
.	.	.	.	5	1 631	4	2 790	11	14 934	60.1
.	.	.	.	5	1 439	3	2 064	3	4 374	60.2
81	5 566	71	10 391	48	16 864	34	24 352	26	39 115	61
.	.	3	331	3	1 268	61.1
7	425	8	1 120	4	1 322	.	.	8	12 796	61.2
.	61.3
64	4 380	60	8 940	41	14 274	26	18 637	13	18 543	61.9
3 749	274 340	5 514	859 978	1 716	597 867	1 245	883 001	794	1 128 501	62
445	31 969	470	74 498	211	73 131	151	105 534	109	153 255	63

Noch: **Tabelle 3a. Steuerpflichtige sowie Lieferungen und Leistungen bis unter 2 Millionen Euro in Bayern 2019**

- Lieferungen und Leistungen

Gewerbe- kennzahl	Wirtschaftszweig	Steuer- pflichtige	Lieferungen und Leistungen	darunter	
				17 501 - 50 000	
		Anzahl	1 000 EUR	Anzahl	1 000 EUR
63.1	Datenverarbeitung, Hosting und damit verbundene Tätigkeiten; Webportale	443	2 501 262	118	3 744
63.9	Erbringung von sonstigen Informationsdienstleistungen	1 593	904 474	405	13 157
K	Erbringung von Finanz- und Versicherungsdienstleistungen	4 812	12 657 530	1 403	43 860
64	Erbringung von Finanzdienstleistungen	1 636	10 618 955	275	8 527
64.1	Zentralbanken und Kreditinstitute	328	7 536 701	12	378
64.2	Beteiligungsgesellschaften	1 100	1 009 663	242	7 473
64.3	Treuhand- und sonstige Fonds und ähnliche Finanzinstitutionen	84	262 631	3	95
64.9	Sonstige Finanzierungsinstitutionen	124	1 809 960	18	581
65	Versicherungen, Rückversicherungen und Pensionskassen (ohne Sozialversicherung)	30	870 250	-	-
65.1	Versicherungen	13	153 479	-	-
65.2	Rückversicherungen	-	-
65.3	Pensionskassen und Pensionsfonds	-	-
66	Mit Finanz- und Versicherungsdienstleistungen verbundene Tätigkeiten	3 146	1 168 325	1 128	35 333
66.1	Mit Finanzdienstleistungen verbundene Tätigkeiten	1 536	771 437	464	14 662
66.2	Mit Versicherungsdienstleistungen und Pensionskassen verbundene Tätigkeiten	1 596	294 628	.	.
66.3	Fondsmanagement	14	102 260	.	.
L	Grundstücks- und Wohnungswesen	60 150	27 081 478	22 006	680 879
68	Grundstücks- und Wohnungswesen	60 150	27 081 478	22 006	680 879
68.1	Kauf und Verkauf von eigenen Grundstücken, Gebäuden und Wohnungen	2 727	4 754 822	459	15 245
68.2	Vermietung, Verpachtung von eigenen oder geleasteten Grundstücken, Gebäuden und Wohnungen	48 175	17 200 594	19 411	597 108
68.3	Vermittlung und Verwaltung von Grundstücken, Gebäuden und Wohnungen für Dritte	9 248	5 126 061	2 136	68 525
M	Erbringung von freiberuflichen, wissenschaftlichen und technischen Dienstleistungen	88 795	49 572 126	24 695	793 245
69	Rechts- und Steuerberatung, Wirtschaftsprüfung	20 449	10 842 335	4 615	147 513
69.1	Rechtsberatung	10 325	4 745 521	2 329	75 162
69.2	Wirtschaftsprüfung und Steuerberatung; Buchführung	10 124	6 096 814	2 286	72 352
70	Verwaltung und Führung von Unternehmen und Betrieben; Unternehmensberatung	20 276	12 629 451	5 477	175 003
70.1	Verwaltung und Führung von Unternehmen und Betrieben	3 536	4 202 515	768	24 460
70.2	Public-Relations- und Unternehmensberatung	16 740	8 426 936	4 709	150 543
71	Architektur- und Ingenieurbüros; technische, physikalische und chemische Untersuchung	23 520	14 838 906	5 344	174 066
71.1	Architektur- und Ingenieurbüros	22 772	12 550 688	5 170	168 535
71.2	Technische, physikalische und chemische Untersuchung	748	2 288 218	174	5 530
72	Forschung und Entwicklung	1 456	1 916 049	370	11 415
72.1	Forschung und Entwicklung im Bereich Natur-, Ingenieur-, Agrarwissenschaften und Medizin	1 286	1 835 040	333	10 301
72.2	Forschung und Entwicklung im Bereich Rechts-, Wirtschafts-, Sozial-, Sprach-, Kultur- und Kunstwissenschaften	170	81 009	37	1 114
73	Werbung und Marktforschung	5 162	5 815 292	1 562	50 318
73.1	Werbung	4 865	5 037 000	1 479	47 730
73.2	Markt- und Meinungsforschung	297	778 292	83	2 588
74	Sonstige freiberufliche, wissenschaftliche und technische Tätigkeiten	15 836	2 870 035	6 927	221 748

nach Umsatzgrößenklassen und Gliederung nach Wirtschaftszweiggruppen

ohne Umsatzsteuer -

von ... bis unter ... EUR										Gewerbe- kenn- zahl
50 000 - 100 000		100 000 - 250 000		250 000 - 500 000		500 000 - 1 Mill.		1 Mill. - 2 Mill.		
Anzahl	1 000 EUR	Anzahl	1 000 EUR	Anzahl	1 000 EUR	Anzahl	1 000 EUR	Anzahl	1 000 EUR	
77	5 432	103	16 911	47	16 857	34	23 752	23	34 374	63.1
368	26 538	367	57 587	164	56 274	117	81 782	86	118 881	63.9
936	67 012	1 002	158 708	458	159 608	319	222 038	207	289 285	K
231	16 827	333	53 674	165	57 868	147	102 244	122	173 208	64
.	.	27	4 338	18	6 195	24	18 081	32	47 876	64.1
195	14 133	271	43 828	131	46 107	102	69 733	72	99 089	64.2
.	.	19	2 838	9	3 129	6	4 162	6	8 128	64.3
16	1 197	16	2 670	7	2 437	15	10 268	12	18 114	64.9
.	65
.	65.1
.	65.2
.	65.3
.	66
305	22 301	344	55 298	167	58 663	115	80 025	59	79 662	66.1
397	27 682	322	49 368	122	41 929	54	37 354	22	30 534	66.2
.	66.3
12 496	889 119	12 250	1 932 241	5 631	1 979 389	3 571	2 503 454	2 077	2 902 631	L
12 496	889 119	12 250	1 932 241	5 631	1 979 389	3 571	2 503 454	2 077	2 902 631	68
379	27 509	601	97 198	372	132 478	312	221 346	238	327 300	68.1
10 259	726 459	9 175	1 443 354	3 978	1 399 076	2 518	1 752 724	1 453	2 037 453	68.2
1 858	135 151	2 474	391 689	1 281	447 835	741	529 385	386	537 878	68.3
19 883	1 438 453	21 826	3 440 059	9 510	3 327 513	6 041	4 249 670	3 535	4 917 495	M
4 071	295 847	4 978	796 357	2 860	1 009 828	1 973	1 394 622	1 151	1 589 184	69
2 265	164 850	2 870	454 625	1 310	453 376	727	512 067	427	594 744	69.1
1 806	130 997	2 108	341 732	1 550	556 452	1 246	882 555	724	994 440	69.2
4 574	331 609	5 542	874 445	2 045	702 622	1 114	782 113	693	981 719	70
624	44 874	861	137 820	438	154 669	337	236 647	227	328 714	70.1
3 950	286 735	4 681	736 625	1 607	547 954	777	545 467	466	653 005	70.2
5 233	382 597	6 301	993 710	2 682	941 923	1 822	1 284 494	1 093	1 516 555	71
5 106	373 189	6 147	970 229	2 581	907 169	1 760	1 238 610	1 034	1 431 838	71.1
127	9 408	154	23 480	101	34 754	62	45 884	59	84 717	71.2
303	21 974	328	50 784	134	48 311	102	74 052	82	112 945	72
260	18 760	289	44 722	116	41 717	92	67 266	70	96 427	72.1
43	3 214	39	6 063	18	6 594	10	6 787	12	16 519	72.2
1 078	77 010	1 067	169 750	529	184 826	379	266 126	254	358 445	73
1 030	73 554	1 015	161 726	502	176 038	351	246 329	231	325 234	73.1
48	3 456	52	8 024	27	8 788	28	19 797	23	33 212	73.2
4 271	303 303	3 022	458 301	815	281 978	438	304 154	195	270 994	74

Noch: **Tabelle 3a. Steuerpflichtige sowie Lieferungen und Leistungen bis unter 2 Millionen Euro in Bayern 2019**

- Lieferungen und Leistungen

Gewerbe- kennzahl	Wirtschaftszweig	Steuer- pflichtige	Lieferungen und Leistungen	darunter	
				17 501 - 50 000	
		Anzahl	1 000 EUR	Anzahl	1 000 EUR
74.1	Ateliers für Textil-, Schmuck-, Grafik- u.ä. Design	4 562	619 116	2 154	69 760
74.2	Fotografie und Fotolabors	2 436	258 295	1 208	39 333
74.3	Übersetzen und Dolmetschen	1 697	190 446	1 004	31 291
74.9	Sonstige freiberufliche, wissenschaftliche und technische Tätigkeiten a.n.g.	7 141	1 802 178	2 561	81 365
75	Veterinärwesen	2 096	660 057	400	13 182
N	Erbringung von sonstigen wirtschaftlichen Dienstleistungen	33 633	29 937 535	9 173	292 661
77	Vermietung von beweglichen Sachen	5 054	10 437 730	1 286	40 080
77.1	Vermietung von Kraftwagen	1 171	6 554 505	312	9 661
77.2	Vermietung von Gebrauchsgütern	637	371 995	178	5 760
77.3	Vermietung von Maschinen, Geräten und sonstigen beweglichen Sachen	3 189	3 109 460	786	24 350
77.4	Leasing von nichtfinanziellen immateriellen Vermögensgegenständen (ohne Copyrights)	57	401 769	10	309
78	Vermittlung und Überlassung von Arbeitskräften	1 481	4 429 376	195	6 373
78.1	Vermittlung von Arbeitskräften	811	1 252 999	159	5 116
78.2	Befristete Überlassung von Arbeitskräften	414	2 212 775	18	661
78.3	Sonstige Überlassung von Arbeitskräften	256	963 601	18	596
79	Reisebüros, Reiseveranstalter und Erbringung sonstiger Reservierungsdienstleistungen	2 010	2 465 517	484	15 375
79.1	Reisebüros und Reiseveranstalter	1 845	2 270 431	431	13 723
79.9	Erbringung sonstiger Reservierungsdienstleistungen	165	195 086	53	1 652
80	Wach- und Sicherheitsdienste sowie Detekteien	843	1 036 016	158	5 051
80.1	Private Wach- und Sicherheitsdienste	675	957 316	109	3 542
80.2	Sicherheitsdienste mithilfe von Überwachungs- und Alarmsystemen	47	39 430	9	283
80.3	Detekteien	121	39 270	40	1 226
81	Gebäudebetreuung; Garten- und Landschaftsbau	15 886	6 110 455	4 089	132 268
81.1	Hausmeisterdienste	4 696	834 635	1 580	51 460
81.2	Reinigung von Gebäuden, Straßen und Verkehrsmitteln	6 241	3 168 008	1 453	46 148
81.3	Garten- und Landschaftsbau sowie Erbringung von sonstigen gärtnerischen Dienstleistungen	4 949	2 107 812	1 056	34 661
82	Erbringung von wirtschaftlichen Dienstleistungen für Unternehmen und Privatpersonen a.n.g.	8 359	5 458 441	2 961	93 513
82.1	Sekretariats- und Schreibdienste, Copy-Shops	2 378	236 027	1 296	40 465
82.2	Call Center	131	166 066	37	1 216
82.3	Messe-, Ausstellungs- und Kongressveranstalter	1 070	1 203 266	304	9 958
82.9	Erbringung sonstiger wirtschaftlicher Dienstleistungen für Unternehmen und Privatpersonen	4 780	3 853 082	1 324	41 874
P	Erziehung und Unterricht	8 565	2 575 832	3 244	102 581
85	Erziehung und Unterricht	8 565	2 575 832	3 244	102 581
85.1	Kindergärten und Vorschulen	13	61 193	.	.
85.2	Grundschulen	-	-	-	-
85.3	Weiterführende Schulen	298	517 077	104	3 321
85.4	Tertiärer und post-sekundärer, nicht tertiärer Unterricht	361	279 314	.	.
85.5	Sonstiger Unterricht	7 843	1 707 284	2 955	93 282
85.6	Erbringung von Dienstleistungen für den Unterricht	50	10 965	16	576
Q	Gesundheits- und Sozialwesen	9 880	24 631 237	3 031	95 838
86	Gesundheitswesen	8 893	18 269 500	2 743	86 909
86.1	Krankenhäuser	269	14 147 988	11	410
86.2	Arzt- und Zahnarztpraxen	3 879	2 637 526	722	22 831

nach Umsatzgrößenklassen und Gliederung nach Wirtschaftszweiggruppen

ohne Umsatzsteuer -

von ... bis unter ... EUR										Gewerbe- kenn- zahl
50 000 - 100 000		100 000 - 250 000		250 000 - 500 000		500 000 - 1 Mill.		1 Mill. - 2 Mill.		
Anzahl	1 000 EUR	Anzahl	1 000 EUR	Anzahl	1 000 EUR	Anzahl	1 000 EUR	Anzahl	1 000 EUR	
1 380	97 907	681	100 991	183	63 217	85	57 878	46	65 427	74.1
705	49 652	388	56 487	88	28 793	29	19 788	12	17 125	74.2
420	29 129	195	27 825	40	13 737	20	13 392	9	12 720	74.3
1 766	126 614	1 758	272 997	504	176 231	304	213 096	128	175 721	74.9
353	26 114	588	96 713	445	158 024	213	144 109	67	87 652	75
6 698	482 805	7 948	1 297 118	3 959	1 377 933	2 474	1 744 521	1 569	2 193 736	N
893	64 807	1 056	168 898	615	218 634	440	309 756	312	441 403	77
201	14 665	257	41 970	149	52 356	82	58 442	61	88 611	77.1
129	9 167	136	22 168	72	25 357	51	36 721	42	58 874	77.2
558	40 657	657	103 929	391	139 829	295	206 958	205	288 409	77.3
5	318	6	832	3	1 093	12	7 635	4	5 509	77.4
145	10 571	237	37 097	160	58 381	196	141 351	185	272 748	78
109	7 968	163	25 098	88	32 270	87	61 581	82	118 256	78.1
17	1 240	49	7 717	44	16 003	59	44 120	62	92 706	78.2
19	1 362	25	4 282	28	10 108	50	35 650	41	61 786	78.3
412	29 996	522	84 315	247	85 714	150	105 377	90	128 805	79
373	27 095	489	78 779	234	81 201	137	96 413	86	122 795	79.1
39	2 901	33	5 536	13	4 513	13	8 965	4	6 010	79.9
148	10 565	155	24 268	144	52 391	95	66 039	66	95 638	80
118	8 382	123	19 077	115	41 251	80	55 893	59	84 783	80.1
7	528	7	1 264	7	2 857	9	5 501	.	.	80.2
23	1 655	25	3 927	22	8 283	6	4 645	.	.	80.3
3 260	235 773	4 392	734 881	2 116	723 564	1 069	750 308	559	762 666	81
1 221	87 839	1 148	178 347	451	156 095	201	137 497	71	97 753	81.1
1 076	78 108	2 031	360 464	866	287 363	378	263 991	225	311 787	81.2
963	69 825	1 213	196 070	799	280 106	490	348 820	263	353 126	81.3
1 840	131 093	1 586	247 659	677	239 248	524	371 689	357	492 475	82
594	41 611	365	55 064	76	25 414	21	13 658	15	19 975	82.1
22	1 612	23	3 987	13	4 791	8	5 605	12	15 837	82.2
223	15 724	207	32 700	97	34 508	90	65 691	62	88 942	82.3
1 001	72 146	991	155 907	491	174 535	405	286 735	268	367 721	82.9
2 091	149 234	1 937	301 446	758	262 566	326	223 663	104	144 639	P
2 091	149 234	1 937	301 446	758	262 566	326	223 663	104	144 639	85
.	85.1
.	85.2
68	4 946	61	9 623	28	9 824	16	10 369	.	.	85.3
.	.	.	.	11	3 822	11	8 680	13	18 642	85.4
1 912	136 547	1 820	283 386	708	245 093	296	202 772	86	118 429	85.5
12	855	9	1 262	.	.	3	1 842	.	.	85.6
1 744	123 445	1 691	265 111	1 052	382 384	1 118	799 188	614	835 223	Q
1 567	111 134	1 537	241 815	979	357 064	1 043	747 353	568	770 955	86
19	1 402	25	4 337	35	12 098	24	17 101	28	41 414	86.1
469	33 598	640	104 674	562	210 285	818	590 556	439	589 163	86.2

Noch: **Tabelle 3a. Steuerpflichtige sowie Lieferungen und Leistungen bis unter 2 Millionen Euro in Bayern 2019**

- Lieferungen und Leistungen

Gewerbe- kennzahl	Wirtschaftszweig	Steuer- pflichtige	Lieferungen und Leistungen	darunter	
				17 501 - 50 000	
		Anzahl	1 000 EUR	Anzahl	1 000 EUR
86.9	Gesundheitswesen a.n.g.	4 745	1 483 985	2 010	63 668
87	Heime (ohne Erholungs- und Ferienheime)	248	4 407 133	34	1 061
87.1	Pflegeheime	130	2 636 225	13	412
87.2	Stationäre Einrichtungen zur psychosozialen Betreuung, Suchtbekämpfung u.ä.	-	-
87.3	Altenheime; Alten- und Behindertenwohnheime	15	464
87.9	Sonstige Heime (ohne Erholungs- und Ferienheime)	20	56 905	6	185
88	Sozialwesen (ohne Heime)	739	1 954 604	254	7 868
88.1	Soziale Betreuung älterer Menschen und Behinderter	211	137 752	86	2 647
88.9	Sonstiges Sozialwesen (ohne Heime)	528	1 816 853	168	5 221
R	Kunst, Unterhaltung und Erholung	19 454	7 984 263	8 066	257 072
90	Kreative, künstlerische und unterhaltende Tätigkeiten	10 678	1 562 355	5 440	173 254
91	Bibliotheken, Archive, Museen, botanische und zoologische Gärten	102	140 951	29	823
92	Spiel-, Wett- und Lotteriewesen	1 226	2 475 766	204	6 471
93	Erbringung von Dienstleistungen des Sports, der Unterhaltung und der Erholung	7 448	3 805 192	2 393	76 524
93.1	Erbringung von Dienstleistungen des Sports	5 014	2 735 933	1 691	54 238
93.2	Erbringung von sonstigen Dienstleistungen der Unterhaltung und der Erholung	2 434	1 069 259	702	22 286
S	Erbringung von sonstigen Dienstleistungen	42 413	12 677 138	14 975	482 279
94	Interessenvertretungen sowie kirchliche und sonstige religiöse Vereinigungen (ohne Sozialwesen und Sport)	1 947	3 187 483	782	24 358
94.1	Wirtschafts- und Arbeitgeberverbände, Berufsorganisationen	211	159 043	54	1 674
94.2	Arbeitnehmervereinigungen	-	-	-	-
94.9	Kirchliche Vereinigungen, politische Parteien sowie sonstige Interessenvertretungen und Vereinigungen a.n.g.	1 736	3 028 440	728	22 684
95	Reparatur von DV-Geräten und Gebrauchsgütern	1 605	439 471	523	16 675
95.1	Reparatur von DV- und Telekommunikationsgeräten	221	94 756	61	1 850
95.2	Reparatur von Gebrauchsgütern	1 384	344 716	462	14 825
96	Erbringung von sonstigen überwiegend persönlichen Dienstleistungen	38 861	9 050 184	13 670	441 246

nach Umsatzgrößenklassen und Gliederung nach Wirtschaftszweiggruppen

ohne Umsatzsteuer -

von ... bis unter ... EUR										Gewerbe- kenn- zahl
50 000 - 100 000		100 000 - 250 000		250 000 - 500 000		500 000 - 1 Mill.		1 Mill. - 2 Mill.		
Anzahl	1 000 EUR	Anzahl	1 000 EUR	Anzahl	1 000 EUR	Anzahl	1 000 EUR	Anzahl	1 000 EUR	
1 079	76 133	872	132 805	382	134 681	201	139 696	101	140 378	86.9
33	2 264	36	5 644	16	5 721	14	10 101	11	16 352	87
13	912	19	2 995	87.1
.	87.2
.	.	14	2 151	3	1 169	8	5 403	3	4 852	87.3
.	87.9
144	10 048	118	17 652	57	19 599	61	41 734	35	47 916	88
39	2 834	36	5 641	11	4 239	15	10 129	10	12 968	88.1
105	7 214	82	12 010	46	15 360	46	31 605	25	34 948	88.9
4 739	331 644	3 467	542 576	1 586	547 954	829	575 762	413	568 253	R
2 977	206 048	1 596	237 864	382	132 732	155	105 059	60	81 386	90
20	1 470	24	4 032	9	3 213	6	3 980	4	6 148	91
172	12 503	290	48 696	231	81 749	169	115 541	89	122 746	92
1 570	111 623	1 557	251 983	964	330 261	499	351 182	260	357 973	93
1 071	75 942	993	160 469	648	221 035	342	240 998	157	213 692	93.1
499	35 681	564	91 515	316	109 226	157	110 184	103	144 281	93.2
10 388	742 657	9 823	1 528 318	3 599	1 248 792	1 876	1 296 697	979	1 375 514	S
378	26 973	358	56 790	157	54 935	105	72 596	66	95 094	94
28	2 078	46	7 318	29	10 245	23	16 685	14	20 958	94.1
-	-	-	-	-	-	-	-	-	-	94.2
350	24 895	312	49 471	128	44 690	82	55 911	52	74 137	94.9
386	27 624	347	55 604	180	63 862	89	62 641	49	67 691	95
51	3 560	54	9 028	26	10 039	10	7 777	9	11 893	95.1
335	24 064	293	46 576	154	53 823	79	54 865	40	55 798	95.2
9 624	688 060	9 118	1 415 925	3 262	1 129 995	1 682	1 161 460	864	1 212 728	96

Tabelle 3b. Steuerpflichtige sowie Lieferungen und Leistungen von 2 Millionen Euro und mehr in Bayern 2019

- Lieferungen und Leistungen

Gewerbe- kennzahl	Wirtschaftszweig	Steuer- pflichtige	Lieferungen und Leistungen	darunter	
				2 Mill. - 5 Mill.	
				Anzahl	1 000 EUR
A - S	Summe aller Wirtschaftszweige	618 625	1 190 101 464	23 305	71 931 340
A	Land- und Forstwirtschaft, Fischerei	22 970	6 887 710	224	663 394
01	Landwirtschaft, Jagd und damit verbundene Tätigkeiten	21 220	5 805 858	165	489 610
01.1	Anbau einjähriger Pflanzen	3 502	910 285	25	69 336
01.2	Anbau mehrjähriger Pflanzen	540	156 350	7	21 390
01.3	Betrieb von Baumschulen sowie Anbau von Pflanzen zu Vermehrungszwecken	396	263 690	20	60 343
01.4	Tierhaltung	1 776	990 585	21	66 748
01.5	Gemischte Landwirtschaft	12 991	2 728 720	49	142 129
01.6	Erbringung von landwirtschaftlichen Dienstleistungen	2 015	756 227	43	129 664
01.7	Jagd, Fallenstellerei und damit verbundene Tätigkeiten	-	-	-	-
02	Forstwirtschaft und Holzeinschlag	1 626	1 047 562	.	.
02.1	Forstwirtschaft	309	143 044	15	44 843
02.2	Holzeinschlag	278	453 122	.	.
02.3	Sammeln von wild wachsenden Produkten (ohne Holz)
02.4	Erbringung von Dienstleistungen für Forstwirtschaft und Holzeinschlag	35	99 880
03	Fischerei und Aquakultur	124	34 290	.	.
03.1	Fischerei	38	4 185	-	-
03.2	Aquakultur	86	30 105	.	.
B	Bergbau und Gewinnung von Steinen und Erden	484	1 938 779	88	288 997
05	Kohlenbergbau	-	-	-	-
05.1	Steinkohlenbergbau	-	-	-	-
05.2	Braunkohlenbergbau	-	-	-	-
06	Gewinnung von Erdöl und Erdgas	-	-	-	-
06.1	Gewinnung von Erdöl	-	-	-	-
06.2	Gewinnung von Erdgas	-	-	-	-
07	Erzbergbau	-	-	-	-
07.1	Eisenerzbergbau	-	-	-	-
07.2	NE-Metallerzbergbau	-	-	-	-
08	Gewinnung von Steinen und Erden, sonstiger Bergbau	484	1 938 779	88	288 997
08.1	Gewinnung von Natursteinen, Kies, Sand, Ton und Kaolin	448	1 827 449	84	272 819
08.9	Sonstiger Bergbau; Gewinnung von Steinen und Erden a.n.g.	36	111 329	4	16 178
09	Erbringung von Dienstleistungen für den Bergbau und für die Gewinnung von Steinen und Erden	-	-	-	-
09.1	Erbringung von Dienstleistungen für die Gewinnung von Erdöl und Erdgas	-	-	-	-
09.9	Erbringung von Dienstleistungen für den sonstigen Bergbau und die Gewinnung von Steinen und Erden	-	-	-	-
C	Verarbeitendes Gewerbe	41 299	467 342 981	3 383	10 687 693
10	Herstellung von Nahrungs- und Futtermitteln	5 713	33 753 618	395	1 214 524
10.1	Schlachten und Fleischverarbeitung	2 327	7 548 411	144	440 715
10.2	Fischverarbeitung	13	31 806	-	-
10.3	Obst- und Gemüseverarbeitung	152	1 063 775	16	49 139
10.4	Herstellung von pflanzlichen und tierischen Ölen und Fetten	39	39 056	4	13 978
10.5	Milchverarbeitung	218	13 622 307	12	38 226
10.6	Mahl- und Schälmaschinen, Herstellung von Stärke und Stärkeerzeugnissen	152	909 301	15	42 748
10.7	Herstellung von Back- und Teigwaren	2 195	5 188 470	152	460 328
10.8	Herstellung von sonstigen Nahrungsmitteln	463	4 313 638	36	115 048

nach Umsatzgrößenklassen und Gliederung nach Wirtschaftszweiggruppen

ohne Umsatzsteuer -

von ... bis unter ... EUR								Gewerbe- kenn- zahl
5 Mill. - 10 Mill.		10 Mill. - 25 Mill.		25 Mill. - 50 Mill.		50 Mill. und mehr		
Anzahl	1 000 EUR	Anzahl	1 000 EUR	Anzahl	1 000 EUR	Anzahl	1 000 EUR	
9 094	63 354 962	5 735	88 182 634	2 083	72 045 441	2 404	751 072 853	A - S
51	357 199	15	220 336	8	270 293	4	739 782	A
40	279 152	11	159 633	01
12	86 816	01.1
-	-	.	.	-	-	-	-	01.2
.	.	.	.	-	-	-	-	01.3
9	67 167	.	.	3	108 038	.	.	01.4
.	.	.	.	-	-	-	-	01.5
6	39 672	4	50 939	01.6
-	-	-	-	-	-	-	-	01.7
11	78 047	4	60 702	02
.	.	.	.	-	-	-	-	02.1
.	.	.	.	-	-	-	-	02.2
-	-	-	-	-	-	-	-	02.3
7	47 851	-	-	02.4
-	-	-	-	-	-	-	-	03
-	-	-	-	-	-	-	-	03.1
-	-	-	-	-	-	-	-	03.2
44	293 646	31	438 234	10	304 663	4	442 176	B
-	-	-	-	-	-	-	-	05
-	-	-	-	-	-	-	-	05.1
-	-	-	-	-	-	-	-	05.2
-	-	-	-	-	-	-	-	06
-	-	-	-	-	-	-	-	06.1
-	-	-	-	-	-	-	-	06.2
-	-	-	-	-	-	-	-	07
-	-	-	-	-	-	-	-	07.1
-	-	-	-	-	-	-	-	07.2
44	293 646	31	438 234	10	304 663	4	442 176	08
.	4	442 176	08.1
.	-	-	08.9
-	-	-	-	-	-	-	-	09
-	-	-	-	-	-	-	-	09.1
-	-	-	-	-	-	-	-	09.9
1 860	13 115 478	1 577	24 898 389	682	23 875 038	983	381 768 571	C
168	1 190 554	157	2 488 411	88	3 066 309	115	23 451 907	10
43	305 452	36	583 191	21	723 176	22	4 368 664	10.1
-	-	-	-	.	.	-	-	10.2
14	104 556	8	129 604	5	192 200	7	547 158	10.3
-	-	.	.	-	-	-	-	10.4
12	80 852	13	225 326	13	426 312	39	12 803 167	10.5
7	46 074	16	246 250	5	185 314	4	339 529	10.6
53	378 920	42	641 216	22	763 488	18	2 054 456	10.7
23	161 483	31	488 292	16	566 342	20	2 861 136	10.8

Noch: **Tabelle 3b. Steuerpflichtige sowie Lieferungen und Leistungen von 2 Millionen Euro und mehr in Bayern 2019**

- Lieferungen und Leistungen

Gewerbe- kennzahl	Wirtschaftszweig	Steuer- pflichtige	Lieferungen und Leistungen	darunter	
				2 Mill. - 5 Mill.	
		Anzahl	1 000 EUR	Anzahl	1 000 EUR
10.9	Herstellung von Futtermitteln	154	1 036 855	16	54 342
11	Getränkeherstellung	802	5 227 124	83	264 691
12	Tabakverarbeitung
13	Herstellung von Textilien	826	3 702 573	45	139 565
13.1	Spinnstoffaufbereitung und Spinnerei	27	518 247	3	10 115
13.2	Weberei	72	689 023	6	19 685
13.3	Veredlung von Textilien und Bekleidung	248	252 477	9	27 412
13.9	Herstellung von sonstigen Textilwaren	479	2 242 826	27	82 353
14	Herstellung von Bekleidung	854	2 980 367	41	142 230
14.1	Herstellung von Bekleidung (ohne Pelzbekleidung)	782	2 433 579	.	.
14.2	Herstellung von Pelzwaren	31	4 429	-	-
14.3	Herstellung von Bekleidung aus gewirktem und gestricktem Stoff	41	542 358	.	.
15	Herstellung von Leder, Lederwaren und Schuhen	294	1 187 760	18	59 103
15.1	Herstellung von Leder und Lederwaren (ohne Herstellung von Lederbekleidung)	186	217 374	13	44 265
15.2	Herstellung von Schuhen	108	970 386	5	14 838
16	Herstellung von Holz-, Flecht-, Korb- und Korkwaren (ohne Möbel)	2 850	6 714 438	165	508 894
16.1	Säge-, Hobel- und Holzimprägnierwerke	1 109	2 386 664	58	185 643
16.2	Herstellung von sonstigen Holz-, Korb-, Flecht- und Korbwaren (ohne Möbel)	1 741	4 327 774	107	323 251
17	Herstellung von Papier, Pappe und Waren daraus	345	7 103 591	32	93 252
17.1	Herstellung von Holz- und Zellstoff, Papier, Karton und Pappe	77	2 859 053	10	29 458
17.2	Herstellung von Waren aus Papier, Karton und Pappe	268	4 244 538	22	63 794
18	Herstellung von Druckerzeugnissen; Vervielfältigung von bespielten Ton-, Bild- und Datenträgern	1 964	4 530 533	126	393 804
18.1	Herstellung von Druckerzeugnissen	1 841	4 473 361	123	383 280
18.2	Vervielfältigung von bespielten Ton-, Bild- und Datenträgern	123	57 171	3	10 524
19	Kokerei und Mineralölverarbeitung	14	12 075 981	.	.
19.1	Kokerei	-	-
19.2	Mineralölverarbeitung
20	Herstellung von chemischen Erzeugnissen	738	12 570 131	83	263 074
20.1	Herstellung von chem. Grundstoffen, Düngemitteln u. Stickst.verb., Kunstst. u. synth. Kautschuk in Primärformen	239	8 359 344	36	108 952
20.2	Herstellung von Schädlingsbekämpfung-, Pflanzenschutz- und Desinfektionsmitteln	18	52 899	.	.
20.3	Herstellung von Anstrichmitteln, Druckfarben und Kitten	69	1 108 076	11	40 862
20.4	Herstellung von Seifen, Wasch-, Reinigungs- und Körperpflegemitteln sowie von Duftstoffen	223	1 178 237	15	45 615
20.5	Herstellung von sonstigen chemischen Erzeugnissen	177	1 283 775	17	53 417
20.6	Herstellung von Chemiefasern	12	587 800	.	.
21	Herstellung von pharmazeutischen Erzeugnissen	188	13 900 146	21	66 546
21.1	Herstellung von pharmazeutischen Grundstoffen	26	521 655	3	7 362
21.2	Herstellung von pharmazeutischen Spezialitäten und sonstigen pharmazeutischen Erzeugnissen	162	13 378 491	18	59 184
22	Herstellung von Gummi- und Kunststoffwaren	1 223	20 827 154	170	560 182
22.1	Herstellung von Gummiwaren	125	2 026 502	15	49 241
22.2	Herstellung von Kunststoffwaren	1 098	18 800 652	155	510 941

nach Umsatzgrößenklassen und Gliederung nach Wirtschaftszweiggruppen

ohne Umsatzsteuer -

von ... bis unter ... EUR								Gewerbe- kenn- zahl
5 Mill. - 10 Mill.		10 Mill. - 25 Mill.		25 Mill. - 50 Mill.		50 Mill. und mehr		
Anzahl	1 000 EUR	Anzahl	1 000 EUR	Anzahl	1 000 EUR	Anzahl	1 000 EUR	
16	113 218	5	477 798	10.9
50	354 135	42	678 531	16	523 810	19	3 147 448	11
-	-	-	-	-	-	.	.	12
37	269 801	45	711 690	5	189 655	13	2 184 764	13
.	.	3	46 988	13.1
.	.	11	193 792	.	.	4	339 751	13.2
7	57 414	8	115 974	-	-	-	-	13.3
22	153 961	23	354 935	13.9
25	185 061	32	528 775	15	507 834	15	1 445 306	14
.	14.1
-	-	-	-	-	-	-	-	14.2
.	14.3
.	5	869 183	15
.	.	3	60 792	.	.	-	-	15.1
.	.	.	.	-	-	5	869 183	15.2
70	488 669	53	816 107	13	457 818	22	3 574 949	16
19	127 062	13	213 437	5	172 573	8	1 334 873	16.1
51	361 608	40	602 670	8	285 245	14	2 240 076	16.2
26	185 417	28	515 506	13	502 871	29	5 712 177	17
.	.	.	.	4	154 252	10	2 561 412	17.1
.	.	.	.	9	348 619	19	3 150 766	17.2
71	491 422	34	499 039	15	504 917	14	2 083 297	18
.	.	.	.	15	504 917	14	2 083 297	18.1
.	.	.	.	-	-	-	-	18.2
.	6	12 007 721	19
-	-	-	-	19.1
.	19.2
45	305 138	51	787 834	22	777 781	42	10 223 607	20
13	95 349	16	265 372	6	226 719	17	7 591 012	20.1
.	.	.	.	-	-	-	-	20.2
.	.	10	158 906	5	184 958	6	677 226	20.3
12	80 215	8	121 795	.	.	8	668 132	20.4
14	94 502	13	191 276	3	104 247	7	776 840	20.5
-	-	4	510 398	20.6
12	89 382	26	405 470	13	432 319	32	12 872 189	21
-	-	3	42 341	.	.	3	438 626	21.1
12	89 382	23	363 129	.	.	29	12 433 563	21.2
143	1 002 982	155	2 527 387	71	2 511 417	69	13 884 986	22
7	55 508	13	209 621	8	291 844	9	1 382 996	22.1
136	947 474	142	2 317 766	63	2 219 574	60	12 501 990	22.2

Noch: **Tabelle 3b. Steuerpflichtige sowie Lieferungen und Leistungen von 2 Millionen Euro und mehr in Bayern 2019**

- Lieferungen und Leistungen

Gewerbe- kennzahl	Wirtschaftszweig	Steuer- pflichtige	Lieferungen und Leistungen	darunter	
				2 Mill. - 5 Mill.	
				Anzahl	1 000 EUR
23	Herstellung von Glas und Glaswaren, Keramik, Verarbeitung von Steinen und Erden	2 172	10 875 595	194	621 256
23.1	Herstellung von Glas und Glaswaren	263	1 847 921	18	58 969
23.2	Herstellung von feuerfesten keramischen Werkstoffen und Waren	18	514 648	.	.
23.3	Herstellung von keramischen Baumaterialien	114	774 452	6	17 139
23.4	Herstellung von sonstigen Porzellan- und keramischen Erzeugnissen	240	992 267	17	57 138
23.5	Herstellung von Zement, Kalk und gebranntem Gips	21	489 198	.	.
23.6	Herstellung von Erzeugnissen aus Beton, Zement und Gips	433	4 892 468	98	315 797
23.7	Be- und Verarbeitung von Naturwerksteinen und Natursteinen a.n.g.	1 000	554 929	31	95 959
23.9	Herstellung von Schleifkörpern, Schleifmitteln auf Unterlage und sonstigen Erzeugnissen aus nichtmetallischen Mineralien a.n.g.	83	809 712	20	66 189
24	Metallerzeugung und -bearbeitung	510	5 471 612	54	174 212
24.1	Erzeugung von Roheisen, Stahl und Ferrolegierungen	138	1 191 967	.	.
24.2	Herstellung von Stahlrohren, Rohrform-, Rohrverschluss- und Rohrverbindungsstücken aus Stahl	43	252 575	5	14 133
24.3	Sonstige erste Bearbeitung von Eisen und Stahl	30	240 727	.	.
24.4	Erzeugung und erste Bearbeitung von NE-Metallen	165	2 397 552	14	41 984
24.5	Gießereien	134	1 388 790	19	63 417
25	Herstellung von Metallerzeugnissen	6 872	21 774 720	648	2 021 655
25.1	Stahl- und Leichtmetallbau	1 684	5 275 443	161	502 269
25.2	Herstellung von Metalltanks und -behältern; Herstellung von Heizkörpern und -kesseln für Zentralheizungen	84	1 084 307	.	.
25.3	Herstellung von Dampfkesseln (ohne Zentralheizungskessel)	-	-
25.4	Herstellung von Waffen und Munition
25.5	Herstellung von Schmiede-, Press-, Zieh- und Stanzteilen, gewalzten Ringen und pulvermetallurgischen Erzeugnissen	313	2 701 974	40	128 879
25.6	Oberflächenveredlung und Wärmebehandlung; Mechanik a.n.g.	3 155	4 335 049	249	773 826
25.7	Herstellung von Schneidwaren, Werkzeugen, Schössern und Beschlägen aus unedlen Metallen	624	2 658 614	92	281 538
25.9	Herstellung von sonstigen Metallwaren	949	5 121 336	96	302 920
26	Herstellung von DV-Geräten, elektronischen und optischen Erzeugnissen	2 054	60 741 944	251	820 889
26.1	Herstellung von elektronischen Bauelementen und Leiterplatten	589	36 382 691	69	219 318
26.2	Herstellung von DV-Geräten und peripheren Geräten	278	4 647 214	22	72 257
26.3	Herstellung von Geräten und Einrichtungen der Telekommunikationstechnik	232	1 494 611	28	94 923
26.4	Herstellung von Geräten der Unterhaltungselektronik	114	445 074	11	39 574
26.5	Herstellung von elektrischen Mess-, Kontroll-, Navigations- u.ä. Instrumenten und Vorrichtungen; Herstellung von Uhren	606	8 568 867	97	315 298
26.6	Herstellung von Bestrahlungs- und Elektrotherapiegeräten und elektromedizinischen Geräten	95	7 661 107	.	.
26.7	Herstellung von optischen und fotografischen Instrumenten und Geräten	104	1 499 414	10	33 650
26.8	Herstellung von magnetischen und optischen Datenträgern	36	42 967	.	.
27	Herstellung von elektrischen Ausrüstungen	1 288	17 243 252	164	519 672
27.1	Herstellung von Elektromotoren, Generatoren, Transformatoren, Elektrizitätsverteilungs- und -schalteinrichtungen	304	5 992 899	41	130 576
27.2	Herstellung von Batterien und Akkumulatoren	25	412 759	.	.

nach Umsatzgrößenklassen und Gliederung nach Wirtschaftszweiggruppen

ohne Umsatzsteuer -

von ... bis unter ... EUR								Gewerbe- kenn- zahl
5 Mill. - 10 Mill.		10 Mill. - 25 Mill.		25 Mill. - 50 Mill.		50 Mill. und mehr		
Anzahl	1 000 EUR	Anzahl	1 000 EUR	Anzahl	1 000 EUR	Anzahl	1 000 EUR	
110	775 002	85	1 322 441	31	1 134 708	45	6 422 555	23
17	119 551	9	142 195	8	270 058	8	1 190 175	23.1
.	23.2
6	44 787	12	178 344	23.3
8	57 270	4	71 809	4	149 015	6	615 038	23.4
3	19 475	3	52 924	.	.	3	372 708	23.5
57	410 178	45	685 370	11	433 634	19	2 934 148	23.6
10	59 146	23.7
.	.	8	126 994	3	111 825	3	424 135	23.9
32	219 652	29	445 534	11	368 136	25	4 094 295	24
5	30 432	24.1
3	24 515	4	67 503	24.2
-	-	3	40 229	24.3
8	55 192	11	2 105 901	24.4
16	109 512	14	197 128	6	189 350	9	785 915	24.5
327	2 246 645	214	3 316 377	76	2 671 044	67	9 280 109	25
95	629 950	64	982 890	23	784 446	15	1 810 700	25.1
.	25.2
-	-	-	-	25.3
.	3	469 555	25.4
27	194 750	12	183 458	8	290 216	8	1 805 759	25.5
109	755 117	55	826 488	12	463 320	7	487 074	25.6
39	263 299	28	467 508	13	455 267	8	959 866	25.7
52	373 425	45	693 144	15	538 204	23	2 937 531	25.9
140	972 179	125	1 960 752	52	1 717 397	95	54 681 532	26
48	324 096	44	733 946	13	422 324	33	34 522 875	26.1
10	68 352	11	169 050	6	195 734	9	4 067 935	26.2
9	57 039	9	136 111	.	.	6	1 091 344	26.3
4	27 258	4	67 135	.	.	3	177 392	26.4
54	394 373	38	567 622	21	679 267	27	6 444 914	26.5
.	9	7 417 623	26.6
10	67 766	11	169 082	7	239 760	8	959 449	26.7
.	.	.	.	-	-	-	-	26.8
72	519 190	81	1 253 002	34	1 202 258	61	13 343 270	27
26	188 574	28	424 294	13	449 650	24	4 708 641	27.1
.	.	-	-	-	-	.	.	27.2

Noch: **Tabelle 3b. Steuerpflichtige sowie Lieferungen und Leistungen von 2 Millionen Euro und mehr in Bayern 2019**

- Lieferungen und Leistungen

Gewerbe- kennzahl	Wirtschaftszweig	Steuer- pflichtige	Lieferungen und Leistungen	darunter	
				2 Mill. - 5 Mill.	
		Anzahl	1 000 EUR	Anzahl	1 000 EUR
27.3	Herstellung von Kabeln und elektrischem Installationsmaterial	142	1 965 502	20	68 504
27.4	Herstellung von elektrischen Lampen und Leuchten	176	2 742 237	14	42 960
27.5	Herstellung von Haushaltsgeräten	43	1 164 070	.	.
27.9	Herstellung von sonstigen elektrischen Ausrüstungen und Geräten a.n.g.	598	4 965 783	82	259 556
28	Maschinenbau	3 272	49 594 924	412	1 326 364
28.1	Herstellung von nicht wirtschaftszweigspezifischen Maschinen	290	15 068 339	41	126 155
28.2	Herstellung von sonstigen nicht wirtschaftszweigspezifischen Maschinen	1 228	11 373 505	164	526 212
28.3	Herstellung von land- und forstwirtschaftlichen Maschinen	132	3 108 092	23	81 247
28.4	Herstellung von Werkzeugmaschinen	375	2 701 117	38	122 968
28.9	Herstellung von Maschinen für sonstige bestimmte Wirtschaftszweige	1 247	17 343 871	146	469 783
29	Herstellung von Kraftwagen und Kraftwagenteilen	615	101 705 130	67	206 423
29.1	Herstellung von Kraftwagen und Kraftwagenmotoren	8	26 428
29.2	Herstellung von Karosserien, Aufbauten und Anhängern	28	90 843
29.3	Herstellung von Teilen und Zubehör für Kraftwagen	31	89 152
30	Sonstiger Fahrzeugbau	207	51 969 813	13	38 577
30.1	Schiff- und Bootsbau	50	114 977	.	.
30.2	Schienefahrzeugbau
30.3	Luft- und Raumfahrzeugbau	63	44 156 162	7	22 521
30.4	Herstellung von militärischen Kampffahrzeugen	-	-
30.9	Herstellung von Fahrzeugen a.n.g.	70	2 285 493	3	9 357
31	Herstellung von Möbeln	2 595	5 010 933	97	298 019
32	Herstellung von sonstigen Waren	4 065	9 015 783	182	576 527
32.1	Herstellung von Münzen, Schmuck und ähnlichen Erzeugnissen	675	383 781	10	35 213
32.2	Herstellung von Musikinstrumenten	331	117 440	8	28 648
32.3	Herstellung von Sportgeräten	128	592 385	10	31 070
32.4	Herstellung von Spielwaren	145	1 245 368	8	22 495
32.5	Herstellung von medizinischen und zahnmedizinischen Apparaten und Materialien	2 026	4 513 845	94	298 352
32.9	Herstellung von Erzeugnissen a.n.g.	760	2 162 964	52	160 750
33	Reparatur und Installation von Maschinen und Ausrüstungen	119	366 839
33.1	Reparatur von Metallerzeugnissen, Maschinen und Ausrüstungen	1 076	1 010 290	66	205 815
33.2	Installation von Maschinen und Ausrüstungen a.n.g.	53	161 024
D	Energieversorgung	32 513	47 168 757	269	812 871
35	Energieversorgung	32 513	47 168 757	269	812 871
35.1	Elektrizitätsversorgung	30 894	40 384 787	216	655 449
35.2	Gasversorgung	906	6 273 884	23	65 732
35.3	Wärme- und Kälteversorgung	713	510 085	30	91 690
E	Wasserversorgung; Abwasser- und Abfallentsorgung und Beseitigung von Umweltverschmutzungen	2 556	7 369 616	249	775 687
36	Wasserversorgung	1 446	1 543 114	95	304 852
37	Abwasserentsorgung	143	194 904	12	37 465
38	Sammlung, Behandlung und Beseitigung von Abfällen; Rückgewinnung	882	5 444 565	136	416 362
38.1	Sammlung von Abfällen	266	1 625 229	44	133 026
38.2	Abfallbehandlung und -beseitigung	308	1 188 464	49	146 029
38.3	Rückgewinnung	308	2 630 873	43	137 308
39	Beseitigung von Umweltverschmutzungen und sonstige Entsorgung	85	187 033	6	17 007

nach Umsatzgrößenklassen und Gliederung nach Wirtschaftszweiggruppen

ohne Umsatzsteuer -

von ... bis unter ... EUR								Gewerbe- kenn- zahl
5 Mill. - 10 Mill.		10 Mill. - 25 Mill.		25 Mill. - 50 Mill.		50 Mill. und mehr		
Anzahl	1 000 EUR	Anzahl	1 000 EUR	Anzahl	1 000 EUR	Anzahl	1 000 EUR	
7	46 692	14	219 917	5	193 717	7	1 385 362	27.3
6	39 769	8	127 832	27.4
.	.	6	95 095	27.5
26	189 858	25	385 866	10	366 439	19	3 574 313	27.9
289	2 086 761	233	3 719 338	121	4 249 075	160	37 141 963	28
25	183 343	22	347 964	22	726 455	29	13 600 516	28.1
116	837 288	86	1 369 657	36	1 268 462	49	6 987 836	28.2
10	72 178	5	82 767	5	168 083	10	2 659 869	28.3
24	181 625	20	328 431	14	478 045	12	1 453 049	28.4
114	812 326	100	1 590 520	44	1 608 031	60	12 440 693	28.9
57	406 441	47	764 037	26	995 051	73	99 201 150	29
.	.	8	120 120	-	-	.	.	29.1
.	.	13	206 457	9	333 413	.	.	29.2
30	216 082	26	437 460	17	661 639	58	14 360 802	29.3
11	77 381	12	180 941	11	402 202	23	51 206 079	30
.	30.1
.	30.2
5	40 824	6	93 286	8	283 743	14	43 703 884	30.3
.	30.4
.	.	3	39 225	.	.	5	2 112 220	30.9
50	353 059	38	569 255	8	256 170	17	2 773 053	31
72	510 953	67	1 038 094	23	811 411	32	4 870 768	32
3	22 813	32.1
3	19 002	-	-	-	-	-	-	32.2
6	49 092	10	162 758	32.3
5	33 191	3	991 936	32.4
35	247 534	29	430 298	13	469 915	18	2 330 590	32.5
20	139 322	16	244 544	4	136 485	8	1 276 982	32.9
46	337 711	17	267 141	15	497 774	.	.	33
19	134 773	7	112 173	6	198 118	-	-	33.1
27	202 937	10	154 968	9	299 657	.	.	33.2
91	630 074	88	1 435 573	42	1 439 283	83	39 113 164	D
91	630 074	88	1 435 573	42	1 439 283	83	39 113 164	35
63	441 716	76	1 250 380	33	1 124 234	66	33 580 000	35.1
13	93 811	7	116 485	6	202 768	17	5 533 163	35.2
15	94 547	5	68 708	3	112 281	-	-	35.3
114	798 281	80	1 215 934	28	889 660	26	2 722 582	E
29	204 484	11	152 425	36
.	.	.	.	-	-	.	.	37
79	560 821	23	2 326 429	38
27	191 020	23	351 152	8	241 649	7	625 683	38.1
21	148 933	4	312 661	38.2
31	220 868	27	428 395	11	357 999	12	1 388 085	38.3
.	.	.	.	-	-	.	.	39

Noch: **Tabelle 3b. Steuerpflichtige sowie Lieferungen und Leistungen von 2 Millionen Euro und mehr in Bayern 2019**

- Lieferungen und Leistungen

Gewerbe- kennzahl	Wirtschaftszweig	Steuer- pflichtige	Lieferungen und Leistungen	darunter	
				2 Mill. - 5 Mill.	
				Anzahl	1 000 EUR
F	Baugewerbe	64 726	71 671 498	3 278	9 922 909
41	Hochbau	5 328	23 535 318	751	2 383 202
41.1	Erschließung von Grundstücken; Bauträger	1 546	5 886 083	188	606 077
41.2	Bau von Gebäuden	3 782	17 649 235	563	1 777 125
42	Tiefbau	1 313	9 400 954	182	574 631
42.1	Bau von Straßen und Bahnverkehrsstrecken	522	5 752 228	72	231 031
42.2	Leitungstiefbau und Kläranlagenbau	383	2 594 624	46	145 999
42.9	Sonstiger Tiefbau	408	1 054 103	64	197 601
43	Vorbereitende Baustellenarbeiten, Bauinstallation und sonstiges Ausbaugewerbe	58 085	38 735 225	2 345	6 965 076
43.1	Abbrucharbeiten und vorbereitende Baustellenarbeiten	2 137	1 716 975	95	287 068
43.2	Bauinstallation	20 838	18 843 330	1 105	3 307 249
43.3	Sonstiger Ausbau	23 256	9 490 287	533	1 550 031
43.9	Sonstige spezialisierte Bautätigkeiten	11 854	8 684 633	612	1 820 727
G	Handel; Instandhaltung und Reparatur von Kraftfahrzeugen	104 696	319 612 958	6 848	21 419 901
45	Handel mit Kraftfahrzeugen; Instandhaltung und Reparatur von Kraftfahrzeugen	20 177	45 930 526	1 219	3 857 988
45.1	Handel mit Kraftwagen	7 704	31 155 748	671	2 188 749
45.2	Instandhaltung und Reparatur von Kraftwagen	7 050	3 854 929	274	832 063
45.3	Handel mit Kraftwagenteilen und -zubehör	4 376	9 999 964	197	594 010
45.4	Handel mit Krafträdern, Kraftradteilen und -zubehör; Instandhaltung und Reparatur von Krafträdern	1 047	919 885	77	243 166
46	Großhandel (ohne Handel mit Kraftfahrzeugen)	25 112	169 358 242	2 147	6 799 943
46.1	Handelsvermittlung	8 171	2 867 962	132	352 517
46.2	Großhandel mit landwirtschaftlichen Grundstoffen und lebenden Tieren	1 357	7 678 704	191	610 996
46.3	Großhandel mit Nahrungs- und Genussmitteln, Getränken und Tabakwaren	2 348	27 158 971	306	1 010 102
46.4	Großhandel mit Gebrauchs- und Verbrauchsgütern	4 035	39 296 325	412	1 303 310
46.5	Großhandel mit Geräten der Informations- und Kommunikationstechnik	940	25 890 218	116	369 852
46.6	Großhandel mit sonstigen Maschinen, Ausrüstungen und Zubehör	3 172	14 175 772	440	1 393 271
46.7	Sonstiger Großhandel	4 062	50 372 779	448	1 441 183
46.9	Großhandel ohne ausgeprägten Schwerpunkt	1 027	1 917 512	102	318 712
47	Einzelhandel (ohne Handel mit Kraftfahrzeugen)	59 407	104 324 190	3 482	10 761 969
47.1	Einzelhandel mit Waren verschiedener Art (in Verkaufsräumen)	6 737	27 207 635	389	1 297 722
47.2	Einzelhandel mit Nahrungs- und Genussmitteln, Getränken und Tabakwaren (in Verkaufsräumen)	6 858	4 727 041	257	778 019
47.3	Einzelhandel mit Motorenkraftstoffen (Tankstellen)	1 429	3 956 582	.	.
47.4	Einzelhandel mit Geräten der Informations- und Kommunikationstechnik (in Verkaufsräumen)	3 251	14 035 202	131	403 150
47.5	Einzelhandel mit sonstigen Haushaltsgeräten, Textilien, Heimwerker- und Einrichtungsbedarf (in Verkaufsräumen)	9 925	18 494 780	481	1 507 355
47.6	Einzelhandel mit Verlagsprodukten, Sportausrüstungen und Spielwaren (in Verkaufsräumen)	4 462	3 812 355	195	579 217
47.7	Einzelhandel mit sonstigen Gütern (in Verkaufsräumen)	17 716	21 811 026	1 477	4 509 627
47.8	Einzelhandel an Verkaufsständen und auf Märkten	1 009	206 626	.	.
47.9	Einzelhandel, nicht in Verkaufsräumen, an Verkaufsständen oder auf Märkten	8 020	10 072 943	260	814 976
H	Verkehr und Lagerei	17 776	30 560 239	1 032	3 172 850
49	Landverkehr und Transport in Rohrfernleitungen	12 177	9 845 507	528	1 613 877

nach Umsatzgrößenklassen und Gliederung nach Wirtschaftszweiggruppen

ohne Umsatzsteuer -

von ... bis unter ... EUR								Gewerbe- kenn- zahl
5 Mill. - 10 Mill.		10 Mill. - 25 Mill.		25 Mill. - 50 Mill.		50 Mill. und mehr		
Anzahl	1 000 EUR	Anzahl	1 000 EUR	Anzahl	1 000 EUR	Anzahl	1 000 EUR	
1 119	7 702 612	522	7 908 296	165	5 739 064	139	20 460 762	F
349	2 431 791	189	2 889 489	82	2 842 565	74	11 017 592	41
85	582 317	62	951 092	18	626 596	21	2 602 646	41.1
264	1 849 474	127	1 938 397	64	2 215 969	53	8 414 946	41.2
126	887 735	83	1 303 867	26	900 770	31	5 268 726	42
55	395 114	40	641 294	14	504 779	19	3 804 660	42.1
41	289 662	25	408 633	12	395 990	9	1 228 288	42.2
30	202 959	18	253 940	-	-	3	235 778	42.9
644	4 383 085	250	3 714 940	57	1 995 729	34	4 174 445	43
37	263 358	21	319 105	5	167 249	-	-	43.1
291	1 965 649	132	2 010 115	33	1 191 995	24	3 306 681	43.2
136	934 656	31	400 668	8	273 177	4	320 538	43.3
180	1 219 423	66	985 052	11	363 308	6	547 226	43.9
2 880	20 152 704	1 885	29 004 045	641	22 030 032	690	197 077 640	G
531	3 710 830	343	5 326 108	125	4 379 329	131	22 723 124	45
371	2 614 835	275	4 363 746	99	3 457 715	113	16 339 370	45.1
67	457 795	-	-	45.2
76	518 808	.	.	22	803 664	.	.	45.3
17	119 392	5	79 849	45.4
1 113	7 857 713	986	15 673 103	356	12 280 785	426	119 421 968	46
16	112 075	46.1
120	871 912	85	1 391 401	21	714 802	25	3 655 460	46.2
158	1 115 015	178	2 846 418	63	2 242 695	73	19 191 580	46.3
239	1 693 275	206	3 310 842	79	2 754 212	111	29 011 938	46.4
66	469 651	57	904 630	21	716 639	39	23 126 144	46.5
226	1 585 362	151	2 294 120	49	1 630 166	39	6 149 533	46.6
237	1 661 270	268	4 336 855	110	3 785 849	136	37 866 866	46.7
51	349 153	46.9
1 236	8 584 162	556	8 004 835	160	5 369 918	133	54 932 549	47
299	2 103 170	133	1 873 367	21	647 449	16	19 558 986	47.1
72	485 397	20	290 409	14	487 073	6	697 492	47.2
50	316 526	9	135 140	8	300 808	.	.	47.3
.	.	32	428 645	6	172 996	.	.	47.4
176	1 242 051	79	1 098 977	27	916 194	29	11 001 900	47.5
51	343 608	23	322 843	10	355 922	8	833 822	47.6
438	3 047 690	172	2 484 185	47	1 553 036	36	4 914 952	47.7
.	.	-	-	-	-	-	-	47.8
92	643 741	88	1 371 270	27	936 440	23	4 730 732	47.9
405	2 770 211	219	3 306 686	82	2 846 705	72	13 477 597	H
151	1 018 229	84	1 202 363	25	889 598	15	1 804 017	49

Noch: **Tabelle 3b. Steuerpflichtige sowie Lieferungen und Leistungen von 2 Millionen Euro und mehr in Bayern 2019**

- Lieferungen und Leistungen

Gewerbe- kennzahl	Wirtschaftszweig	Steuer- pflichtige	Lieferungen und Leistungen	darunter	
				2 Mill. - 5 Mill.	
		Anzahl	1 000 EUR	Anzahl	1 000 EUR
49.1	Personenbeförderung im Eisenbahnfernverkehr	10	147 586	3	9 473
49.2	Güterbeförderung im Eisenbahnverkehr	15	167 349	.	.
49.3	Sonstige Personenbeförderung im Landverkehr	120	373 957
49.4	Güterbeförderung im Straßenverkehr, Umzugstransporte	6 621	6 696 966	401	1 218 877
49.5	Transport in Rohrfernleitungen
50	Schifffahrt	138	401 095	17	50 087
50.1	Personenbeförderung in der See- und Küstenschifffahrt
50.2	Güterbeförderung in der See- und Küstenschifffahrt	19	109 061	5	15 365
50.3	Personenbeförderung in der Binnenschifffahrt	31	86 653	.	.
50.4	Güterbeförderung in der Binnenschifffahrt	88	205 381	12	34 723
51	Luftfahrt	101	234 221	4	9 494
51.1	Personenbeförderung in der Luftfahrt	4	9 494
51.2	Güterbeförderung in der Luftfahrt und Raumtransport
52	Lagerei sowie Erbringung von sonstigen Dienstleistungen für den Verkehr	3 572	17 282 748	434	1 356 909
52.1	Lagerei	206	994 970	26	77 233
52.2	Erbringung von sonstigen Dienstleistungen für den Verkehr	3 366	16 287 778	408	1 279 677
53	Post-, Kurier- und Expressdienste	1 788	2 796 668	49	142 482
53.2	Sonstige Post-, Kurier- und Expressdienste	1 788	2 796 668	49	142 482
I	Gastgewerbe	39 741	20 162 824	855	2 521 282
55	Beherbergung	10 445	8 130 029	447	1 340 402
55.1	Hotels, Gasthöfe und Pensionen	8 268	7 658 344	423	1 266 361
55.2	Ferienunterkünfte und ähnliche Beherbergungsstätten	1 523	248 951	.	.
55.3	Campingplätze	204	104 357	.	.
55.9	Sonstige Beherbergungsstätten	450	118 376	.	.
56	Gastronomie	29 296	12 032 795	408	1 180 880
56.1	Restaurants, Gaststätten, Imbissstuben, Cafés, Eissalons u.ä.	21 377	9 345 248	305	884 169
56.2	Caterer und Erbringung sonstiger Verpflegungsdienstleistungen	2 468	1 391 390	46	134 401
56.3	Ausschank von Getränken	5 451	1 296 156	57	162 311
J	Information und Kommunikation	24 162	50 268 964	952	2 966 428
58	Verlagswesen	1 555	5 484 299	124	387 990
58.1	Verlegen von Büchern und Zeitschriften; sonstiges Verlagswesen (ohne Software)	1 369	5 193 223	114	358 923
58.2	Verlegen von Software	186	291 076	10	29 066
59	Herstellung, Verleih, Vertrieb von Filmen, Fernseh- programmen; Kinos; Tonstudios und Verlegen von Musik	1 860	3 309 070	88	275 147
59.1	Herstellung von Filmen und Fernsehprogrammen, deren Verleih und Vertrieb; Kinos	1 442	2 289 732	77	239 543
59.2	Tonstudios; Herstellung von Hörfunkbeiträgen; Verlegen von bespielten Tonträgern und Musikalien	418	1 019 338	11	35 604
60	Rundfunkveranstalter	83	5 717 076	14	40 713
60.1	Hörfunkveranstalter	51	236 362	.	.
60.2	Fernsehveranstalter	32	5 480 713	.	.
61	Telekommunikation	372	8 853 172	25	80 435
61.1	Leitungsgebundene Telekommunikation	5	19 186
61.2	Drahtlose Telekommunikation	3	10 220
61.3	Satellitentelekommunikation
61.9	Sonstige Telekommunikation	282	479 380	17	51 030
62	Erbringung von Dienstleistungen der Informationstechnologie	18 256	23 499 612	626	1 949 418
63	Informationsdienstleistungen	2 036	3 405 736	75	232 724

nach Umsatzgrößenklassen und Gliederung nach Wirtschaftszweiggruppen

ohne Umsatzsteuer -

von ... bis unter ... EUR								Gewerbe- kenn- zahl
5 Mill. - 10 Mill.		10 Mill. - 25 Mill.		25 Mill. - 50 Mill.		50 Mill. und mehr		
Anzahl	1 000 EUR	Anzahl	1 000 EUR	Anzahl	1 000 EUR	Anzahl	1 000 EUR	
-	-	49.1
3	20 111	49.2
36	232 633	17	251 651	.	.	4	565 902	49.3
112	765 485	63	889 363	20	687 809	8	999 809	49.4
-	-	49.5
11	81 264	8	118 431	3	88 898	-	-	50
-	-	-	-	-	-	-	-	50.1
.	50.2
3	23 282	4	52 431	-	-	-	-	50.3
.	.	.	.	3	88 898	-	-	50.4
.	.	5	67 303	51
.	.	5	67 303	-	-	.	.	51.1
-	-	-	-	51.2
227	1 555 904	114	1 797 694	50	1 720 946	53	9 612 882	52
20	146 971	3	48 898	5	196 337	7	446 129	52.1
207	1 408 934	111	1 748 796	45	1 524 610	46	9 166 753	52.2
.	.	8	120 895	53
.	.	8	120 895	53.2
209	1 448 361	102	1 437 887	23	836 554	18	3 652 682	I
115	792 001	45	627 209	12	429 764	8	1 795 319	55
-	-	-	-	.	.	8	1 795 319	55.1
-	-	-	-	.	.	-	-	55.2
-	-	-	-	-	-	-	-	55.3
.	.	.	.	-	-	-	-	55.9
94	656 360	57	810 678	11	406 790	10	1 857 364	56
60	421 138	43	628 016	56.1
20	130 366	10	138 811	56.2
14	104 856	4	43 852	-	-	-	-	56.3
400	2 795 763	258	4 032 264	104	3 616 995	104	31 539 131	J
44	304 037	27	441 490	23	808 439	20	3 094 162	58
39	271 178	58.1
5	32 859	58.2
31	218 388	17	269 122	6	182 809	9	1 948 422	59
27	197 045	17	269 122	6	182 809	.	.	59.1
4	21 342	-	-	-	-	.	.	59.2
10	75 029	3	57 583	3	126 252	9	5 389 043	60
7	51 317	3	57 583	.	.	-	-	60.1
3	23 712	-	-	.	.	9	5 389 043	60.2
12	89 234	5	84 385	4	121 608	7	8 379 258	61
.	.	.	.	-	-	-	-	61.1
-	-	-	-	-	-	-	-	61.2
-	-	-	-	-	-	-	-	61.3
6	43 123	61.9
272	1 890 966	196	3 021 253	64	2 241 223	52	10 523 726	62
31	218 109	10	158 430	4	136 663	7	2 204 520	63

Noch: **Tabelle 3b. Steuerpflichtige sowie Lieferungen und Leistungen von 2 Millionen Euro und mehr in Bayern 2019**

- Lieferungen und Leistungen

Gewerbe- kennzahl	Wirtschaftszweig	Steuer- pflichtige	Lieferungen und Leistungen	darunter	
				2 Mill. - 5 Mill.	
				Anzahl	1 000 EUR
63.1	Datenverarbeitung, Hosting und damit verbundene Tätigkeiten; Webportale	443	2 501 262	18	57 310
63.9	Erbringung von sonstigen Informationsdienstleistungen	1 593	904 474	57	175 415
K	Erbringung von Finanz- und Versicherungsdienstleistungen	4 812	12 657 530	224	741 349
64	Erbringung von Finanzdienstleistungen	1 636	10 618 955	147	498 166
64.1	Zentralbanken und Kreditinstitute	328	7 536 701	61	210 700
64.2	Beteiligungsgesellschaften	1 100	1 009 663	51	172 674
64.3	Treuhand- und sonstige Fonds und ähnliche Finanzinstitutionen	84	262 631	23	75 706
64.9	Sonstige Finanzierungsinstitutionen	124	1 809 960	12	39 086
65	Versicherungen, Rückversicherungen und Pensionskassen (ohne Sozialversicherung)	30	870 250	7	23 388
65.1	Versicherungen	13	153 479	3	9 961
65.2	Rückversicherungen	-	-
65.3	Pensionskassen und Pensionsfonds	4	13 426
66	Mit Finanz- und Versicherungsdienstleistungen verbundene Tätigkeiten	3 146	1 168 325	70	219 795
66.1	Mit Finanzdienstleistungen verbundene Tätigkeiten	1 536	771 437	58	184 362
66.2	Mit Versicherungsdienstleistungen und Pensionskassen verbundene Tätigkeiten	1 596	294 628	.	.
66.3	Fondsmanagement	14	102 260	.	.
L	Grundstücks- und Wohnungswesen	60 150	27 081 478	1 474	4 475 960
68	Grundstücks- und Wohnungswesen	60 150	27 081 478	1 474	4 475 960
68.1	Kauf und Verkauf von eigenen Grundstücken, Gebäuden und Wohnungen	2 727	4 754 822	208	649 571
68.2	Vermietung, Verpachtung von eigenen oder geleasteten Grundstücken, Gebäuden und Wohnungen	48 175	17 200 594	1 023	3 084 582
68.3	Vermittlung und Verwaltung von Grundstücken, Gebäuden und Wohnungen für Dritte	9 248	5 126 061	243	741 806
M	Erbringung von freiberuflichen, wissenschaftlichen und technischen Dienstleistungen	88 795	49 572 126	2 156	6 526 006
69	Rechts- und Steuerberatung, Wirtschaftsprüfung	20 449	10 842 335	602	1 749 672
69.1	Rechtsberatung	10 325	4 745 521	278	840 137
69.2	Wirtschaftsprüfung und Steuerberatung; Buchführung	10 124	6 096 814	324	909 534
70	Verwaltung und Führung von Unternehmen und Betrieben; Unternehmensberatung	20 276	12 629 451	516	1 599 358
70.1	Verwaltung und Führung von Unternehmen und Betrieben	3 536	4 202 515	171	540 132
70.2	Public-Relations- und Unternehmensberatung	16 740	8 426 936	345	1 059 226
71	Architektur- und Ingenieurbüros; technische, physikalische und chemische Untersuchung	23 520	14 838 906	659	2 019 020
71.1	Architektur- und Ingenieurbüros	22 772	12 550 688	622	1 898 606
71.2	Technische, physikalische und chemische Untersuchung	748	2 288 218	37	120 414
72	Forschung und Entwicklung	1 456	1 916 049	78	243 046
72.1	Forschung und Entwicklung im Bereich Natur-, Ingenieur-, Agrarwissenschaften und Medizin	1 286	1 835 040	.	.
72.2	Forschung und Entwicklung im Bereich Rechts-, Wirtschafts-, Sozial-, Sprach-, Kultur- und Kunstwissenschaften	170	81 009	.	.
73	Werbung und Marktforschung	5 162	5 815 292	159	479 766
73.1	Werbung	4 865	5 037 000	144	429 206
73.2	Markt- und Meinungsforschung	297	778 292	15	50 560
74	Sonstige freiberufliche, wissenschaftliche und technische Tätigkeiten	15 836	2 870 035	119	363 808

nach Umsatzgrößenklassen und Gliederung nach Wirtschaftszweiggruppen

ohne Umsatzsteuer -

von ... bis unter ... EUR								Gewerbe- kenn- zahl
5 Mill. - 10 Mill.		10 Mill. - 25 Mill.		25 Mill. - 50 Mill.		50 Mill. und mehr		
Anzahl	1 000 EUR	Anzahl	1 000 EUR	Anzahl	1 000 EUR	Anzahl	1 000 EUR	
11	75 123	4	65 433	63.1
20	142 985	6	92 997	63.9
131	932 108	85	1 355 725	25	794 714	22	7 893 122	K
103	729 329	78	1 235 057	16	493 399	19	7 250 656	64
69	491 329	49	791 021	64.1
17	117 894	64.2
10	70 975	64.3
7	49 130	6	103 343	5	166 193	10	1 416 941	64.9
7	57 069	.	.	3	108 553	3	642 466	65
.	65.1
.	65.2
.	65.3
21	145 710	.	.	6	192 763	.	.	66
18	121 575	66.1
3	24 135	66.2
.	66.3
378	2 606 910	163	2 449 187	56	1 958 738	48	4 702 970	L
378	2 606 910	163	2 449 187	56	1 958 738	48	4 702 970	68
88	627 789	36	531 978	14	476 102	20	1 648 305	68.1
212	1 445 543	93	1 363 837	32	1 128 741	21	2 221 719	68.2
78	533 578	34	553 372	10	353 895	7	832 947	68.3
667	4 574 155	332	4 805 726	79	2 771 585	71	12 728 218	M
129	878 113	46	672 096	14	489 821	10	1 819 283	69
79	536 422	28	404 224	8	289 731	4	420 183	69.1
50	341 690	18	267 871	6	200 090	6	1 399 100	69.2
183	1 259 130	93	1 355 707	22	745 247	17	3 822 497	70
64	439 414	31	445 147	10	348 335	5	1 502 303	70.1
119	819 716	62	910 560	12	396 913	12	2 320 194	70.2
225	1 538 741	116	1 632 254	25	911 778	20	3 443 768	71
208	1 423 083	105	1 469 107	71.1
17	115 658	11	163 148	71.2
.	72
32	216 925	72.1
.	72.2
59	408 720	43	651 362	13	451 978	19	2 716 991	73
50	349 020	37	557 594	73.1
9	59 700	6	93 768	73.2
32	221 568	13	192 959	74

Noch: **Tabelle 3b. Steuerpflichtige sowie Lieferungen und Leistungen von 2 Millionen Euro und mehr in Bayern 2019**

- Lieferungen und Leistungen

Gewerbe- kennzahl	Wirtschaftszweig	Steuer- pflichtige	Lieferungen und Leistungen	darunter	
				2 Mill. - 5 Mill.	
				Anzahl	1 000 EUR
74.1	Ateliers für Textil-, Schmuck-, Grafik- u.ä. Design	4 562	619 116	23	72 565
74.2	Fotografie und Fotolabors	2 436	258 295	.	.
74.3	Übersetzen und Dolmetschen	1 697	190 446	.	.
74.9	Sonstige freiberufliche, wissenschaftliche und technische Tätigkeiten a.n.g.	7 141	1 802 178	86	255 080
75	Veterinärwesen	2 096	660 057	23	71 336
N	Erbringung von sonstigen wirtschaftlichen Dienstleistungen	33 633	29 937 535	1 092	3 416 331
77	Vermietung von beweglichen Sachen	5 054	10 437 730	269	843 505
77.1	Vermietung von Kraftwagen	1 171	6 554 505	52	161 828
77.2	Vermietung von Gebrauchsgütern	637	371 995	15	46 850
77.3	Vermietung von Maschinen, Geräten und sonstigen beweglichen Sachen	3 189	3 109 460	198	624 216
77.4	Leasing von nichtfinanziellen immateriellen Vermögensgegenständen (ohne Copyrights)	57	401 769	4	10 612
78	Vermittlung und Überlassung von Arbeitskräften	1 481	4 429 376	202	643 083
78.1	Vermittlung von Arbeitskräften	811	1 252 999	73	232 198
78.2	Befristete Überlassung von Arbeitskräften	414	2 212 775	86	270 784
78.3	Sonstige Überlassung von Arbeitskräften	256	963 601	43	140 101
79	Reisebüros, Reiseveranstalter und Erbringung sonstiger Reservierungsdienstleistungen	2 010	2 465 517	60	191 535
79.1	Reisebüros und Reiseveranstalter	1 845	2 270 431	56	176 109
79.9	Erbringung sonstiger Reservierungsdienstleistungen	165	195 086	4	15 426
80	Wach- und Sicherheitsdienste sowie Detekteien	843	1 036 016	39	125 032
80.1	Private Wach- und Sicherheitsdienste	675	957 316	36	116 125
80.2	Sicherheitsdienste mithilfe von Überwachungs- und Alarmsystemen	47	39 430	.	.
80.3	Detekteien	121	39 270	.	.
81	Gebäudebetreuung; Garten- und Landschaftsbau	15 886	6 110 455	261	799 072
81.1	Hausmeisterdienste	4 696	834 635	16	45 701
81.2	Reinigung von Gebäuden, Straßen und Verkehrsmitteln	6 241	3 168 008	126	398 514
81.3	Garten- und Landschaftsbau sowie Erbringung von sonstigen gärtnerischen Dienstleistungen	4 949	2 107 812	119	354 857
82	Erbringung von wirtschaftlichen Dienstleistungen für Unternehmen und Privatpersonen a.n.g.	8 359	5 458 441	261	814 103
82.1	Sekretariats- und Schreibdienste, Copy-Shops	2 378	236 027	.	.
82.2	Call Center	131	166 066	.	.
82.3	Messe-, Ausstellungs- und Kongressveranstalter	1 070	1 203 266	52	155 974
82.9	Erbringung sonstiger wirtschaftlicher Dienstleistungen für Unternehmen und Privatpersonen	4 780	3 853 082	190	599 837
P	Erziehung und Unterricht	8 565	2 575 832	54	165 307
85	Erziehung und Unterricht	8 565	2 575 832	54	165 307
85.1	Kindergärten und Vorschulen	13	61 193	-	-
85.2	Grundschulen	-	-	-	-
85.3	Weiterführende Schulen	298	517 077	.	.
85.4	Tertiärer und post-sekundärer, nicht tertiärer Unterricht	361	279 314	6	21 525
85.5	Sonstiger Unterricht	7 843	1 707 284	40	118 249
85.6	Erbringung von Dienstleistungen für den Unterricht	50	10 965	.	.
Q	Gesundheits- und Sozialwesen	9 880	24 631 237	344	1 010 344
86	Gesundheitswesen	8 893	18 269 500	283	807 963
86.1	Krankenhäuser	269	14 147 988	29	93 967
86.2	Arzt- und Zahnarztpraxen	3 879	2 637 526	187	515 831

nach Umsatzgrößenklassen und Gliederung nach Wirtschaftszweiggruppen

ohne Umsatzsteuer -

von ... bis unter ... EUR								Gewerbe- kenn- zahl
5 Mill. - 10 Mill.		10 Mill. - 25 Mill.		25 Mill. - 50 Mill.		50 Mill. und mehr		
Anzahl	1 000 EUR	Anzahl	1 000 EUR	Anzahl	1 000 EUR	Anzahl	1 000 EUR	
7	47 866	3	43 504	-	-	-	-	74.1
-	-	-	-	-	-	-	-	74.2
.	.	.	.	-	-	-	-	74.3
.	74.9
.	.	.	.	-	-	-	-	75
384	2 638 753	216	3 281 569	74	2 466 732	46	10 745 376	N
94	647 357	54	818 691	77
23	159 807	18	285 340	5	217 599	11	5 464 226	77.1
8	56 654	-	-	77.2
58	400 346	28	392 959	77.3
5	30 549	77.4
93	642 347	42	627 605	16	503 920	10	1 485 900	78
26	172 877	13	163 860	8	221 670	3	212 104	78.1
45	316 789	4	866 257	78.2
22	152 681	3	407 539	78.3
21	142 431	13	187 585	7	242 357	4	1 252 024	79
.	.	10	137 553	79.1
.	.	3	50 032	79.9
20	133 028	10	137 535	5	161 599	3	224 871	80
.	.	.	.	5	161 599	3	224 871	80.1
.	.	-	-	-	-	-	-	80.2
-	-	.	.	-	-	-	-	80.3
75	513 692	49	816 229	81
5	33 110	3	46 833	-	-	-	-	81.1
37	263 904	36	618 354	81.2
33	216 679	10	151 042	3	102 625	-	-	81.3
81	559 898	48	693 923	13	430 722	11	1 384 118	82
.	.	-	-	-	-	-	-	82.1
.	-	-	82.2
18	134 612	82.3
60	406 930	32	451 601	82.9
21	149 480	16	242 375	8	253 824	6	580 716	P
21	149 480	16	242 375	8	253 824	6	580 716	85
.	-	-	85.1
-	-	-	-	-	-	-	-	85.2
.	.	.	.	3	95 713	.	.	85.3
5	36 839	4	64 361	85.4
12	82 913	9	140 528	85.5
-	-	-	-	-	-	-	-	85.6
121	875 896	64	1 010 513	34	1 224 873	67	18 008 422	Q
74	530 027	33	510 987	22	765 884	44	13 339 409	86
27	194 843	17	285 658	14	496 292	40	13 000 466	86.1
28	205 468	9	125 658	86.2

Noch: **Tabelle 3b. Steuerpflichtige sowie Lieferungen und Leistungen von 2 Millionen Euro und mehr in Bayern 2019**

- Lieferungen und Leistungen

Gewerbe- kennzahl	Wirtschaftszweig	Steuer- pflichtige	Lieferungen und Leistungen	darunter	
				2 Mill. - 5 Mill.	
				Anzahl	1 000 EUR
86.9	Gesundheitswesen a.n.g.	4 745	1 483 985	67	198 165
87	Heime (ohne Erholungs- und Ferienheime)	248	4 407 133	25	85 049
87.1	Pflegeheime	130	2 636 225	13	45 444
87.2	Stationäre Einrichtungen zur psychosozialen Betreuung, Suchtbekämpfung u.ä.
87.3	Altenheime; Alten- und Behindertenwohnheime	8	25 065
87.9	Sonstige Heime (ohne Erholungs- und Ferienheime)	20	56 905	.	.
88	Sozialwesen (ohne Heime)	739	1 954 604	36	117 332
88.1	Soziale Betreuung älterer Menschen und Behinderter	211	137 752	9	29 544
88.9	Sonstiges Sozialwesen (ohne Heime)	528	1 816 853	27	87 788
R	Kunst, Unterhaltung und Erholung	19 454	7 984 263	223	681 278
90	Kreative, künstlerische und unterhaltende Tätigkeiten	10 678	1 562 355	38	123 726
91	Bibliotheken, Archive, Museen, botanische und zoologische Gärten	102	140 951	5	14 181
92	Spiel-, Wett- und Lotteriewesen	1 226	2 475 766	51	149 958
93	Erbringung von Dienstleistungen des Sports, der Unterhaltung und der Erholung	7 448	3 805 192	129	393 414
93.1	Erbringung von Dienstleistungen des Sports	5 014	2 735 933	62	183 283
93.2	Erbringung von sonstigen Dienstleistungen der Unterhaltung und der Erholung	2 434	1 069 259	67	210 131
S	Erbringung von sonstigen Dienstleistungen	42 413	12 677 138	560	1 682 754
94	Interessenvertretungen sowie kirchliche und sonstige religiöse Vereinigungen (ohne Sozialwesen und Sport)	1 947	3 187 483	55	172 882
94.1	Wirtschafts- und Arbeitgeberverbände, Berufsorganisationen	211	159 043	11	32 763
94.2	Arbeitnehmervereinigungen	-	-	-	-
94.9	Kirchliche Vereinigungen, politische Parteien sowie sonstige Interessenvertretungen und Vereinigungen a.n.g.	1 736	3 028 440	44	140 119
95	Reparatur von DV-Geräten und Gebrauchsgütern	1 605	439 471	22	67 707
95.1	Reparatur von DV- und Telekommunikationsgeräten	221	94 756	7	23 856
95.2	Reparatur von Gebrauchsgütern	1 384	344 716	15	43 852
96	Erbringung von sonstigen überwiegend persönlichen Dienstleistungen	38 861	9 050 184	483	1 442 164

nach Umsatzgrößenklassen und Gliederung nach Wirtschaftszweiggruppen

ohne Umsatzsteuer -

von ... bis unter ... EUR								Gewerbe- kenn- zahl
5 Mill. - 10 Mill.		10 Mill. - 25 Mill.		25 Mill. - 50 Mill.		50 Mill. und mehr		
Anzahl	1 000 EUR	Anzahl	1 000 EUR	Anzahl	1 000 EUR	Anzahl	1 000 EUR	
19	129 716	7	99 671	86.9
35	250 037	23	347 264	7	258 885	14	3 424 756	87
19	147 951	15	220 912	.	.	11	2 020 582	87.1
.	.	-	-	-	-	-	-	87.2
.	.	5	83 844	.	.	3	1 404 174	87.3
.	.	3	42 508	-	-	-	-	87.9
12	95 831	8	152 262	5	200 104	9	1 244 257	88
.	.	.	.	-	-	-	-	88.1
.	.	.	.	5	200 104	9	1 244 257	88.9
76	530 271	34	465 146	8	240 472	13	3 243 837	R
.	90
.	.	.	.	-	-	-	-	91
12	83 827	4	51 307	-	-	4	1 802 969	92
46	319 067	17	245 443	93
28	196 894	5	1 047 217	93.1
18	122 173	.	.	-	-	.	.	93.2
143	983 060	48	674 748	14	486 216	8	2 176 104	S
21	143 375	.	.	8	299 574	.	.	94
.	-	-	94.1
-	-	-	-	-	-	-	-	94.2
.	.	9	141 599	94.9
.	.	.	.	-	-	-	-	95
.	.	.	.	-	-	-	-	95.1
.	.	.	.	-	-	-	-	95.2
.	.	36	496 526	6	186 643	.	.	96

Tabelle 4. Steuerpflichtige sowie Lieferungen und Leistungen

- Lieferungen und Leistungen

Gewerbe- kennzahl	Wirtschaftliche Gliederung	Steuer- pflichtige	Lieferungen und Leistungen
		Anzahl	1 000 EUR
A - S	Summe aller Wirtschaftszweige	618 625	1 190 101 464
A	Land- und Forstwirtschaft, Fischerei	22 970	6 887 710
01	Landwirtschaft, Jagd und damit verbundene Tätigkeiten	21 220	5 805 858
02	Forstwirtschaft und Holzeinschlag	1 626	1 047 562
03	Fischerei und Aquakultur	124	34 290
B	Bergbau und Gewinnung von Steinen und Erden	484	1 938 779
05	Kohlenbergbau	-	-
06	Gewinnung von Erdöl und Erdgas	-	-
07	Erzbergbau	-	-
08	Gewinnung von Steinen und Erden, sonstiger Bergbau	484	1 938 779
09	Erbringung von Dienstleistungen für den Bergbau und für die Gewinnung von Steinen und Erden	-	-
C	Verarbeitendes Gewerbe	41 299	467 342 981
10	Herstellung von Nahrungs- und Futtermitteln	5 713	33 753 618
11	Getränkeherstellung	802	5 227 124
12	Tabakverarbeitung
13	Herstellung von Textilien	826	3 702 573
14	Herstellung von Bekleidung	854	2 980 367
15	Herstellung von Leder, Lederwaren und Schuhen	294	1 187 760
16	Herstellung von Holz-, Flecht-, Korb- und Korkwaren (ohne Möbel)	2 850	6 714 438
17	Herstellung von Papier, Pappe und Waren daraus	345	7 103 591
18	Herstellung von Druckerzeugnissen; Vervielfältigung von bespielten Ton-, Bild- und Datenträgern	1 964	4 530 533
19	Kokerei und Mineralölverarbeitung	14	12 075 981
20	Herstellung von chemischen Erzeugnissen	738	12 570 131
21	Herstellung von pharmazeutischen Erzeugnissen	188	13 900 146
22	Herstellung von Gummi- und Kunststoffwaren	1 223	20 827 154
23	Herstellung von Glas und Glaswaren, Keramik, Verarbeitung von Steinen und Erden	2 172	10 875 595
24	Metallerzeugung und -bearbeitung	510	5 471 612
25	Herstellung von Metallerzeugnissen	6 872	21 774 720
26	Herstellung von DV-Geräten, elektronischen und optischen Erzeugnissen	2 054	60 741 944
27	Herstellung von elektrischen Ausrüstungen	1 288	17 243 252
28	Maschinenbau	3 272	49 594 924
29	Herstellung von Kraftwagen und Kraftwagenteilen	615	101 705 130
30	Sonstiger Fahrzeugbau	207	51 969 813
31	Herstellung von Möbeln	2 595	5 010 933
32	Herstellung von sonstigen Waren	4 065	9 015 783
33	Reparatur und Installation von Maschinen und Ausrüstungen
D	Energieversorgung	32 513	47 168 757
35	Energieversorgung	32 513	47 168 757
E	Wasserversorgung; Abwasser- und Abfallentsorgung, Beseitigung von Umweltverschmutzungen	2 556	7 369 616
36	Wasserversorgung	1 446	1 543 114
37	Abwasserentsorgung	143	194 904
38	Sammlung, Behandlung und Beseitigung von Abfällen; Rückgewinnung	882	5 444 565
39	Beseitigung von Umweltverschmutzungen und sonstige Entsorgung	85	187 033

in Bayern 2019 nach Rechtsformen und Wirtschaftsabteilungen

ohne Umsatzsteuer -

davon Steuerpflichtige und deren Lieferungen und Leistungen mit der Rechtsform								Gewerbe- kennzahl
Einzelunternehmen		Personengesellschaften		Kapitalgesellschaften		Sonstige Rechtsformen		
Anzahl	1 000 EUR	Anzahl	1 000 EUR	Anzahl	1 000 EUR	Anzahl	1 000 EUR	
412 422	126 959 596	83 574	269 453 986	105 610	727 847 194	17 019	65 840 688	A - S
18 528	3 817 782	3 987	1 784 945	264	575 200	191	709 783	A
17 205	3 412 319	3 737	1 671 771	186	476 402	92	245 365	01
1 239	384 512	90	463 159	02
84	20 951	9	1 258	03
.	.	196	1 007 740	168	738 111	.	.	B
.	05
.	06
.	07
.	.	196	1 007 740	168	738 111	.	.	08
.	09
21 837	13 126 604	5 662	84 154 704	12 722	359 524 020	1 078	10 537 652	C
3 934	3 182 466	783	13 527 130	838	13 502 098	158	3 541 924	10
329	280 819	269	2 141 980	158	2 339 923	46	464 400	11
.	12
431	122 527	119	1 254 280	258	2 268 066	18	57 701	13
.	14
191	54 448	41	458 684	56	666 126	6	8 502	15
2 028	1 006 993	407	2 505 995	375	3 021 156	40	180 293	16
.	17
1 004	315 451	259	1 079 932	681	3 111 144	20	24 005	18
.	.	.	.	9	11 951 609	.	.	19
.	.	107	1 959 100	416	10 400 729	.	.	20
.	.	23	1 998 814	135	11 656 349	.	.	21
304	766 138	265	9 580 702	601	10 125 122	53	355 192	22
1 158	462 966	428	5 486 331	558	4 449 062	28	477 236	23
209	93 292	73	1 594 641	169	3 373 261	59	410 418	24
3 959	2 454 924	864	6 303 814	1 880	12 292 475	169	723 508	25
513	385 200	195	5 925 852	1 304	54 021 319	42	409 573	26
361	279 205	155	3 456 400	733	12 738 461	39	769 185	27
925	1 198 062	504	9 338 772	1 687	37 680 615	156	1 377 476	28
196	183 819	100	5 613 586	266	95 302 638	53	605 087	29
.	.	38	3 106 005	105	48 773 927	.	.	30
1 911	697 756	263	1 963 861	398	2 280 318	23	68 998	31
2 379	701 202	429	2 507 834	1 217	5 631 948	40	174 800	32
.	33
22 389	2 517 303	8 612	5 208 608	1 019	37 141 088	493	2 301 758	D
22 389	2 517 303	8 612	5 208 608	1 019	37 141 088	493	2 301 758	35
420	636 858	216	1 373 408	459	3 213 638	1 461	2 145 712	E
17	7 345	12	12 322	24	42 831	1 393	1 480 617	36
78	37 163	15	31 023	44	58 517	6	68 201	37
291	578 456	178	1 318 660	351	2 950 555	62	596 894	38
34	13 895	11	11 403	40	161 735	-	-	39

Noch: **Tabelle 4. Steuerpflichtige sowie Lieferungen und Leistungen**

- Lieferungen und Leistungen

Gewerbe- kennzahl	Wirtschaftliche Gliederung	Steuer- pflichtige	Lieferungen und Leistungen
		Anzahl	1 000 EUR
F	Baugewerbe	64 726	71 671 498
41	Hochbau	5 328	23 535 318
42	Tiefbau	1 313	9 400 954
43	Vorbereitende Baustellenarbeiten, Bauinstallation und sonstiges Ausbaugewerbe	58 085	38 735 225
G	Handel; Instandhaltung und Reparatur von Kraftfahrzeugen	104 696	319 612 958
45	Handel mit Kraftfahrzeugen; Instandhaltung und Reparatur von Kraftfahrzeugen	20 177	45 930 526
46	Großhandel (ohne Handel mit Kraftfahrzeugen)	25 112	169 358 242
47	Einzelhandel (ohne Handel mit Kraftfahrzeugen)	59 407	104 324 190
H	Verkehr und Lagerei	17 776	30 560 239
49	Landverkehr und Transport in Rohrfernleitungen	12 177	9 845 507
50	Schifffahrt	138	401 095
51	Luftfahrt	101	234 221
52	Lagerei sowie Erbringung von sonstigen Dienstleistungen für den Verkehr	3 572	17 282 748
53	Post-, Kurier- und Expressdienste	1 788	2 796 668
I	Gastgewerbe	39 741	20 162 824
55	Beherbergung	10 445	8 130 029
56	Gastronomie	29 296	12 032 795
J	Information und Kommunikation	24 162	50 268 964
58	Verlagswesen	1 555	5 484 299
59	Herstellung, Verleih, Vertrieb von Filmen, Fernsehprogrammen; Kinos; Tonstudios und Verlegen von Musik	1 860	3 309 070
60	Rundfunkveranstalter	83	5 717 076
61	Telekommunikation	372	8 853 172
62	Erbringung von Dienstleistungen der Informationstechnologie	18 256	23 499 612
63	Informationsdienstleistungen	2 036	3 405 736
K	Erbringung von Finanz- und Versicherungsdienstleistungen	4 812	12 657 530
64	Erbringung von Finanzdienstleistungen	1 636	10 618 955
65	Versicherungen, Rückversicherungen und Pensionskassen (ohne Sozialversicherung)	30	870 250
66	Mit Finanz- und Versicherungsdienstleistungen verbundene Tätigkeiten	3 146	1 168 325
L	Grundstücks- und Wohnungswesen	60 150	27 081 478
68	Grundstücks- und Wohnungswesen	60 150	27 081 478
M	Erbringung von freiberuflichen, wissenschaftlichen und technischen Dienstleistungen	88 795	49 572 126
69	Rechts- und Steuerberatung, Wirtschaftsprüfung	20 449	10 842 335
70	Verwaltung und Führung von Unternehmen und Betrieben; Unternehmensberatung	20 276	12 629 451
71	Architektur- und Ingenieurbüros; technische, physikalische und chemische Untersuchung	23 520	14 838 906
72	Forschung und Entwicklung	1 456	1 916 049
73	Werbung und Marktforschung	5 162	5 815 292
74	Sonstige freiberufliche, wissenschaftliche und technische Tätigkeiten	15 836	2 870 035
75	Veterinärwesen	2 096	660 057
N	Erbringung von sonstigen wirtschaftlichen Dienstleistungen	33 633	29 937 535
77	Vermietung von beweglichen Sachen	5 054	10 437 730
78	Vermittlung und Überlassung von Arbeitskräften	1 481	4 429 376
79	Reisebüros, Reiseveranstalter und Erbringung sonstiger Reservierungsdienstleistungen	2 010	2 465 517
80	Wach- und Sicherheitsdienste sowie Detekteien	843	1 036 016
81	Gebäudebetreuung; Garten- und Landschaftsbau	15 886	6 110 455
82	Erbringung von wirtschaftlichen Dienstleistungen für Unternehmen und Privatpersonen a.n.g.	8 359	5 458 441
P	Erziehung und Unterricht	8 565	2 575 832

in Bayern 2019 nach Rechtsformen und Wirtschaftsabteilungen

ohne Umsatzsteuer -

davon Steuerpflichtige und deren Lieferungen und Leistungen mit der Rechtsform								Gewerbe- kennzahl
Einzelunternehmen		Personengesellschaften		Kapitalgesellschaften		Sonstige Rechtsformen		
Anzahl	1 000 EUR	Anzahl	1 000 EUR	Anzahl	1 000 EUR	Anzahl	1 000 EUR	
45 097	17 085 638	5 890	20 260 472	12 675	31 178 950	1 064	3 146 438	F
1 684	2 370 005	968	8 738 993	2 514	11 905 484	162	520 835	41
362	499 666	472	5 105 254	408	3 091 410	71	704 624	42
43 051	14 215 967	4 450	6 416 224	9 753	16 182 055	831	1 920 980	43
71 007	44 847 817	9 688	98 295 659	20 690	158 609 907	3 311	17 859 576	G
14 873	9 166 827	1 826	13 113 871	3 314	22 320 010	164	1 329 817	45
12 475	9 616 936	2 398	45 770 525	8 633	98 964 830	1 606	15 005 950	46
43 659	26 064 053	5 464	39 411 262	8 743	37 325 066	1 541	1 523 809	47
12 421	4 768 026	1 662	8 849 403	3 242	15 901 098	451	1 041 712	H
9 312	3 504 898	1 022	2 331 984	1 480	3 670 857	363	337 769	49
43	29 373	55	195 022	34	120 003	6	56 697	50
43	5 296	.	.	35	218 267	.	.	51
1 499	898 511	495	6 219 047	1 512	9 524 755	66	640 435	52
1 524	329 949	.	.	181	2 367 217	.	.	53
29 982	8 107 499	4 469	3 576 764	4 121	6 828 104	1 169	1 650 456	I
7 341	2 479 735	1 765	1 745 350	1 250	3 526 926	89	378 018	55
22 641	5 627 765	2 704	1 831 414	2 871	3 301 178	1 080	1 272 438	56
12 394	1 770 241	1 664	9 155 514	9 878	36 965 148	226	2 378 062	J
489	121 217	265	2 376 971	730	2 915 346	71	70 764	58
.	59
.	.	.	.	44	3 129 035	.	.	60
.	61
9 999	1 304 165	926	3 409 969	7 237	17 388 252	94	1 397 225	62
921	153 743	175	172 860	911	3 021 419	29	57 714	63
1 736	245 817	571	1 313 667	2 135	5 826 956	370	5 271 091	K
67	33 520	256	1 074 403	992	4 511 843	321	4 999 189	64
-	-	-	-	4	614 661	26	255 589	65
1 669	212 296	315	239 264	1 139	700 451	23	16 313	66
29 327	5 323 428	24 168	12 599 492	6 064	8 190 018	591	968 539	L
29 327	5 323 428	24 168	12 599 492	6 064	8 190 018	591	968 539	68
63 121	10 228 822	7 833	10 669 117	17 487	26 851 485	354	1 822 702	M
15 518	3 119 875	3 114	4 094 574	1 781	3 169 129	36	458 757	69
11 035	1 439 597	1 086	1 937 600	8 060	9 051 939	95	200 314	70
17 355	3 410 379	2 083	2 337 659	4 013	8 758 123	69	332 746	71
774	113 818	131	186 491	512	900 738	39	715 001	72
3 053	461 057	468	1 586 860	1 579	3 695 182	62	72 193	73
13 539	1 269 736	.	.	1 505	1 218 013	.	.	74
1 847	414 358	.	.	37	58 360	.	.	75
22 756	5 192 761	3 337	7 048 152	7 123	16 707 581	417	989 041	N
2 900	1 488 072	1 195	3 933 184	886	4 271 270	73	745 204	77
379	178 909	91	277 754	991	3 942 597	20	30 117	78
1 084	207 152	.	.	682	2 044 042	.	.	79
486	159 903	.	.	291	732 519	.	.	80
12 985	2 504 285	887	1 068 671	1 976	2 516 871	38	20 628	81
4 922	654 440	899	1 435 107	2 297	3 200 281	241	168 613	82
.	.	511	314 985	879	893 897	.	.	P

Noch: **Tabelle 4. Steuerpflichtige sowie Lieferungen und Leistungen**

- Lieferungen und Leistungen

Gewerbe- kennzahl	Wirtschaftliche Gliederung	Steuer- pflichtige	Lieferungen und Leistungen
		Anzahl	1 000 EUR
85	Erziehung und Unterricht	8 565	2 575 832
Q	Gesundheits- und Sozialwesen	9 880	24 631 237
86	Gesundheitswesen	8 893	18 269 500
87	Heime (ohne Erholungs- und Ferienheime)	248	4 407 133
88	Sozialwesen (ohne Heime)	739	1 954 604
R	Kunst, Unterhaltung und Erholung	19 454	7 984 263
90	Kreative, künstlerische und unterhaltende Tätigkeiten	10 678	1 562 355
91	Bibliotheken, Archive, Museen, botanische und zoologische Gärten	102	140 951
92	Spiel-, Wett- und Lotteriewesen	1 226	2 475 766
93	Erbringung von Dienstleistungen des Sports, der Unterhaltung und der Erholung	7 448	3 805 192
S	Erbringung von sonstigen Dienstleistungen	42 413	12 677 138
94	Interessenvertretungen sowie kirchliche und sonstige religiöse Vereinigungen (ohne Sozialwesen und Sport)	1 947	3 187 483
95	Reparatur von DV-Geräten und Gebrauchsgütern	1 605	439 471
96	Erbringung von sonstigen überwiegend persönlichen Dienstleistungen	38 861	9 050 184

in Bayern 2019 nach Rechtsformen und Wirtschaftsabteilungen

ohne Umsatzsteuer -

davon Steuerpflichtige und deren Lieferungen und Leistungen mit der Rechtsform								Gewerbe- kennzahl
Einzelunternehmen		Personengesellschaften		Kapitalgesellschaften		Sonstige Rechtsformen		
Anzahl	1 000 EUR	Anzahl	1 000 EUR	Anzahl	1 000 EUR	Anzahl	1 000 EUR	
.	.	511	314 985	879	893 897	.	.	85
7 153	1 753 598	1 212	2 009 322	1 037	10 963 286	478	9 905 032	Q
6 853	1 724 199	1 166	1 968 915	786	8 792 697	88	5 783 689	86
11	2 640	17	27 749	106	1 928 764	114	2 447 980	87
289	26 759	29	12 658	145	241 824	276	1 673 363	88
13 216	1 693 947	1 759	731 985	1 598	3 257 794	2 881	2 300 537	R
9 637	809 087	653	136 503	241	581 709	147	35 056	90
42	10 973	9	4 050	16	44 818	35	81 110	91
876	351 684	101	83 433	240	407 398	9	1 633 251	92
2 661	522 203	996	507 999	1 101	2 223 870	2 690	551 120	93
33 895	4 719 882	2 137	1 100 050	4 049	4 480 913	2 332	2 376 293	S
24	3 187	.	.	123	1 151 842	.	.	94
1 370	232 830	.	.	158	167 807	.	.	95
32 501	4 483 864	2 053	1 061 346	3 768	3 161 263	539	343 710	96

Tabelle 5. Steuerpflichtige und steuerfreie Lieferungen und Leistungen in Bayern 2019

- Lieferungen und Leistungen

Ge- werbe- kenn- zahl	Wirtschaftszweig	Steuer- pflichtige	Lieferungen und Leistungen	Steuerpflichtige Lieferungen und Leistungen			
				zu 19%		zu 7%	
				Anzahl	1 000 EUR	Anzahl	1 000 EUR
A - S	Summe aller Wirtschaftszweige	618 625	1 190 101 464	606 604	726 066 369	144 969	100 134 701
A	Land- und Forstwirtschaft, Fischerei	22 970	6 887 710	22 331	2 929 072	13 538	3 467 617
01	Landwirtschaft, Jagd und damit verbundene Tätigkeiten	21 220	5 805 858	20 604	2 075 161	12 869	3 381 139
02	Forstwirtschaft und Holzeinschlag	1 626	1 047 562	1 615	846 220	569	61 722
03	Fischerei und Aquakultur	124	34 290	112	7 690	100	24 756
B	Bergbau und Gewinnung von Steinen und Erden	484	1 938 779	481	1 730 080	41	1 464
05	Kohlenbergbau	-	-	-	-	-	-
06	Gewinnung von Erdöl und Erdgas	-	-	-	-	-	-
07	Erzbergbau	-	-	-	-	-	-
08	Gewinnung von Steinen und Erden, sonstiger Bergbau	484	1 938 779	481	1 730 080	41	1 464
09	Erbringung von Dienstleistungen für den Bergbau und für die Gewinnung von Steinen und Erden	-	-	-	-	-	-
C	Verarbeitendes Gewerbe	41 299	467 342 981	40 627	210 227 462	10 889	26 499 326
10	Herstellung von Nahrungs- und Futtermitteln	5 713	33 753 618	5 531	2 302 277	5 288	24 296 002
11	Getränkeherstellung	802	5 227 124	800	4 477 985	462	59 827
12	Tabakverarbeitung	-	-	-	-	-	-
13	Herstellung von Textilien	826	3 702 573	823	1 810 997	63	68 385
14	Herstellung von Bekleidung	854	2 980 367	854	2 066 546	77	51 167
15	Herstellung von Leder, Lederwaren und Schuhen	294	1 187 760	293	668 155	71	11 906
16	Herstellung von Holz-, Flecht-, Korb- und Korkwaren (ohne Möbel)	2 850	6 714 438	2 836	4 770 501	828	226 437
17	Herstellung von Papier, Pappe und Waren daraus	345	7 103 591	343	5 363 888	51	8 126
18	Herstellung von Druckerzeugnissen; Vervielfältigung von bespielten Ton-, Bild- und Datenträgern	1 964	4 530 533	1 958	3 171 451	706	326 615
19	Kokerei und Mineralölverarbeitung	14	12 075 981	13	10 820 999	4	10
20	Herstellung von chemischen Erzeugnissen	738	12 570 131	735	5 800 008	123	40 815
21	Herstellung von pharmazeutischen Erzeugnissen	188	13 900 146	184	11 287 939	75	342 875
22	Herstellung von Gummi- und Kunststoffwaren	1 223	20 827 154	1 219	12 214 802	81	15 696
23	Herstellung von Glas und Glaswaren, Keramik, Verarbeitung von Steinen und Erden	2 172	10 875 595	2 156	8 089 932	170	3 680
24	Metallerzeugung und -bearbeitung	510	5 471 612	503	3 099 057	29	702
25	Herstellung von Metallerzeugnissen	6 872	21 774 720	6 812	15 112 945	274	5 724
26	Herstellung von DV-Geräten, elektronischen und optischen Erzeugnissen	2 054	60 741 944	2 042	26 061 772	164	171 089
27	Herstellung von elektrischen Ausrüstungen	1 288	17 243 252	1 279	9 814 566	56	320
28	Maschinenbau	3 272	49 594 924	3 235	23 183 201	196	25 192
29	Herstellung von Kraftwagen und Kraftwagenteilen	615	101 705 130	611	31 364 342	35	16 406
30	Sonstiger Fahrzeugbau	207	51 969 813	206	11 044 194	25	12 503
31	Herstellung von Möbeln	2 595	5 010 933	2 591	4 185 352	150	6 813
32	Herstellung von sonstigen Waren	4 065	9 015 783	3 789	4 599 909	1 888	807 228
33	Reparatur und Installation von Maschinen und Ausrüstungen	-	-	-	-	-	-
D	Energieversorgung	32 513	47 168 757	32 466	28 197 366	3 882	1 789 883
35	Energieversorgung	32 513	47 168 757	32 466	28 197 366	3 882	1 789 883
E	Wasserversorgung; Abwasser- und Abfallentsorgung und Beseitigung von Umweltverschmutzungen	2 556	7 369 616	2 307	3 996 292	1 544	990 174
36	Wasserversorgung	1 446	1 543 114	1 208	527 988	1 393	956 736
37	Abwasserentsorgung	143	194 904	143	135 836	13	3 157

nach Steuersätzen, Vorsteuerabzug und Wirtschaftsabteilungen

ohne Umsatzsteuer -

Steuerpflichtige Lieferungen und Leistungen				Steuerpfl. Umsätze nach §13b für die der Leistungempf. die Steuer schuldet		Steuerfreie Lieferungen und Leistungen						Ge- werbe- kenn- zahl
zu anderen Steuersätzen		nach § 24 Abs. 1 UStG				zusammen		davon				
Anzahl	1 000 EUR	Anzahl	1 000 EUR			Anzahl	1 000 EUR	Fälle	1 000 EUR	Fälle	1 000 EUR	
2 886	- 32 019	570	97 314	81 291	52 923 144	114 843	310 911 956	68 405	264 117 672	55 422	46 794 283	A - S
152	1 442	472	81 194	947	59 157	4 825	349 228	1 002	265 774	4 054	83 454	A
130	1 368	469	81 129	823	27 591	4 507	239 470	808	182 428	3 898	57 042	01
.	.	.	.	119	31 553	294	107 942	179	81 839	144	26 103	02
.	.	.	.	5	13	24	1 816	15	1 507	12	309	03
17	1	-	-	166	51 478	174	155 756	126	151 880	82	3 876	B
-	-	-	-	-	-	-	-	-	-	-	-	05
-	-	-	-	-	-	-	-	-	-	-	-	06
-	-	-	-	-	-	-	-	-	-	-	-	07
17	1	-	-	166	51 478	174	155 756	126	151 880	82	3 876	08
-	-	-	-	-	-	-	-	-	-	-	-	09
449	- 40 503	12	483	11 163	6 481 957	15 204	224 174 256	14 054	222 808 101	2 667	1 366 155	C
14	74	3	142	249	14 582	1 122	7 140 542	848	6 974 350	437	166 192	10
41	136	4	216	116	13 933	328	675 026	266	584 679	157	90 347	11
.	12
13	- 13	-	-	80	6 525	387	1 816 680	376	1 813 191	59	3 489	13
19	31	-	-	31	2 046	340	860 576	325	858 325	43	2 252	14
.	.	-	-	.	.	115	506 617	105	505 806	28	811	15
.	.	-	-	896	283 636	720	1 433 642	628	1 427 538	149	6 104	16
12	9	-	-	65	51 052	204	1 680 516	197	1 675 168	32	5 348	17
18	12	-	-	199	17 143	833	1 015 311	780	1 010 092	143	5 220	18
3	25	-	-	5	11 474	11	1 243 473	10	1 242 068	4	1 405	19
.	.	-	-	145	49 165	472	6 680 049	458	6 670 632	58	9 417	20
4	788	-	-	28	19 186	129	2 249 359	124	2 216 830	23	32 529	21
30	- 219	-	-	465	418 943	873	8 177 932	851	8 170 741	106	7 191	22
38	103	-	-	820	290 241	623	2 491 639	554	2 467 389	156	24 251	23
7	5	-	-	232	631 508	220	1 740 340	209	1 735 453	31	4 887	24
60	99	-	-	3 359	1 108 086	2 193	5 547 867	2 019	5 462 251	337	85 615	25
23	- 47	-	-	433	1 144 976	1 179	33 364 153	1 150	33 028 601	135	335 551	26
.	.	-	-	393	455 335	691	6 973 037	671	6 950 166	80	22 872	27
.	.	-	-	1 360	1 271 020	1 977	25 115 067	1 941	24 927 721	205	187 346	28
9	301	-	-	195	274 429	346	70 049 652	332	69 726 893	59	322 760	29
7	- 42 645	-	-	36	115 772	120	40 839 990	119	40 828 518	13	11 472	30
16	- 5	-	-	978	86 255	511	732 518	435	711 885	111	20 633	31
18	58	-	-	517	31 863	1 333	3 576 725	1 215	3 557 553	226	19 172	32
.	.	-	-	33
107	- 1 107	27	576	1 275	16 861 394	2 360	320 644	600	62 039	1 880	258 605	D
107	- 1 107	27	576	1 275	16 861 394	2 360	320 644	600	62 039	1 880	258 605	35
.	.	-	-	642	1 207 176	476	1 175 692	342	881 720	195	293 972	E
37	212	-	-	.	.	104	15 319	28	2 887	86	12 432	36
.	.	-	-	.	.	23	49 876	16	3 109	10	46 768	37

Noch: **Tabelle 5. Steuerpflichtige und steuerfreie Lieferungen und Leistungen in Bayern 2019**

- Lieferungen und Leistungen

Gewerkekennzahl	Wirtschaftszweig	Steuerpflichtige	Lieferungen und Leistungen	Steuerpflichtige Lieferungen und Leistungen			
				zu 19%		zu 7%	
				Anzahl	1 000 EUR	Anzahl	1 000 EUR
38	Sammlung, Behandlung und Beseitigung von Abfällen; Rückgewinnung	882	5 444 565	871	3 177 052	133	30 253
39	Beseitigung von Umweltverschmutzungen und sonstige Entsorgung	85	187 033	85	155 416	5	28
F	Baugewerbe	64 726	71 671 498	62 352	52 640 660	2 183	89 389
41	Hochbau	5 328	23 535 318	5 161	16 165 206	257	30 985
42	Tiefbau	1 313	9 400 954	1 238	6 497 532	76	2 851
43	Vorbereitende Baustellenarbeiten, Bauinstallation und sonstiges Ausbaugewerbe	58 085	38 735 225	55 953	29 977 922	1 850	55 553
G	Handel; Instandhaltung und Reparatur von Kraftfahrzeugen	104 696	319 612 958	102 950	232 155 611	31 358	47 958 849
45	Handel mit Kraftfahrzeugen; Instandhaltung und Reparatur von Kraftfahrzeugen	20 177	45 930 526	20 094	41 014 360	1 279	46 682
46	Großhandel (ohne Handel mit Kraftfahrzeugen)	25 112	169 358 242	24 420	115 192 526	6 112	24 983 318
47	Einzelhandel (ohne Handel mit Kraftfahrzeugen)	59 407	104 324 190	58 436	75 948 725	23 967	22 928 849
H	Verkehr und Lagerei	17 776	30 560 239	17 559	24 618 955	5 429	1 590 871
49	Landverkehr und Transport in Rohrfernleitungen	12 177	9 845 507	12 015	7 946 987	5 019	1 433 009
50	Schifffahrt	138	401 095	119	205 132	23	29 747
51	Luftfahrt	101	234 221	95	118 542	6	61
52	Lagerei sowie Erbringung von sonstigen Dienstleistungen für den Verkehr	3 572	17 282 748	3 546	13 643 287	269	121 598
53	Post-, Kurier- und Expressdienste	1 788	2 796 668	1 784	2 705 007	112	6 456
I	Gastgewerbe	39 741	20 162 824	38 849	12 429 932	34 083	7 425 469
55	Beherbergung	10 445	8 130 029	9 777	3 384 678	9 463	4 571 598
56	Gastronomie	29 296	12 032 795	29 072	9 045 254	24 620	2 853 871
J	Information und Kommunikation	24 162	50 268 964	23 940	42 269 689	3 010	4 780 634
58	Verlagswesen	1 555	5 484 299	1 495	3 127 992	889	2 024 360
59	Herstellung, Verleih, Vertrieb von Filmen, Fernsehprogrammen; Kinos; Tonstudios und Verlegen von Musik	1 860	3 309 070	1 797	858 769	903	2 362 597
60	Rundfunkveranstalter	83	5 717 076	83	5 356 037	54	328 197
61	Telekommunikation	372	8 853 172	370	7 642 245	47	900
62	Erbringung von Dienstleistungen der Informationstechnologie	18 256	23 499 612	18 182	22 476 488	891	39 193
63	Informationsdienstleistungen	2 036	3 405 736	2 013	2 808 158	226	25 387
K	Erbringung von Finanz- und Versicherungsdienstleistungen	4 812	12 657 530	4 781	8 004 709	378	188 273
64	Erbringung von Finanzdienstleistungen	1 636	10 618 955	1 616	6 057 772	162	160 949
65	Versicherungen, Rückversicherungen und Pensionskassen (ohne Sozialversicherung)	30	870 250	30	823 684	7	13 455
66	Mit Finanz- und Versicherungsdienstleistungen verbundene Tätigkeiten	3 146	1 168 325	3 135	1 123 253	209	13 869
L	Grundstücks- und Wohnungswesen	60 150	27 081 478	59 127	17 588 801	3 757	476 129
68	Grundstücks- und Wohnungswesen	60 150	27 081 478	59 127	17 588 801	3 757	476 129
M	Erbringung von freiberuflichen, wissenschaftlichen und technischen Dienstleistungen	88 795	49 572 126	88 302	45 128 710	8 760	1 036 131
69	Rechts- und Steuerberatung, Wirtschaftsprüfung	20 449	10 842 335	20 431	10 737 799	1 434	9 797
70	Verwaltung und Führung von Unternehmen und Betrieben; Unternehmensberatung	20 276	12 629 451	20 174	10 942 506	1 490	172 803
71	Architektur- und Ingenieurbüros; technische, physikalische und chemische Untersuchung	23 520	14 838 906	23 446	13 769 028	899	42 636
72	Forschung und Entwicklung	1 456	1 916 049	1 428	923 224	147	537 190

nach Steuersätzen, Vorsteuerabzug und Wirtschaftsabteilungen

ohne Umsatzsteuer -

Steuerpflichtige Lieferungen und Leistungen				Steuerpfl. Umsätze nach §13b für die der Leistungempf. die Steuer schuldet		Steuerfreie Lieferungen und Leistungen						Ge- werbe- kenn- zahl
zu anderen Steuersätzen		nach § 24 Abs. 1 UStG				zusammen		davon				
Anzahl	1 000 EUR	Anzahl	1 000 EUR	Anzahl	1 000 EUR	Anzahl	1 000 EUR	Fälle	1 000 EUR	Fälle	1 000 EUR	
20	21	-	-	484	1 128 188	327	1 109 052	285	875 062	88	233 990	38
-	-	-	-	33	30 146	22	1 444	13	663	11	781	39
229	138	3	20	39 300	14 137 815	5 762	4 803 475	3 143	874 098	2 944	3 929 377	F
40	- 270	-	-	2 590	3 353 229	1 270	3 986 168	255	254 674	1 101	3 731 495	41
12	219	-	-	833	2 656 887	202	243 465	141	160 175	86	83 290	42
177	189	3	20	35 877	8 127 699	4 290	573 842	2 747	459 250	1 757	114 591	43
662	3 564	8	161	10 171	5 602 955	33 610	33 891 819	28 996	29 951 054	8 160	3 940 764	G
.	.	.	.	2 914	85 698	7 503	4 782 965	6 258	4 689 062	2 729	93 902	45
.	.	.	.	3 305	4 908 943	10 454	24 271 145	9 776	21 211 287	1 541	3 059 858	46
180	437	5	156	3 952	608 313	15 653	4 837 709	12 962	4 050 705	3 890	787 004	47
.	.	.	.	1 367	867 530	3 104	3 482 822	2 364	3 260 170	1 102	222 652	H
.	.	.	.	847	198 928	1 689	266 537	1 195	142 682	686	123 855	49
-	-	-	-	8	198	53	166 018	46	161 823	10	4 196	50
-	-	-	-	5	2 668	38	112 950	27	100 212	14	12 737	51
43	11	-	-	454	663 342	1 145	2 854 510	979	2 787 014	315	67 497	52
4	4	-	-	53	2 394	179	82 807	117	68 439	77	14 368	53
44	151	24	1 010	325	15 215	3 300	291 048	924	79 292	2 531	211 755	I
20	16	11	506	109	6 534	1 764	166 698	467	15 275	1 398	151 423	55
24	135	13	504	216	8 681	1 536	124 350	457	64 017	1 133	60 333	56
88	1 605	-	-	1 286	235 790	3 976	2 981 246	3 079	1 294 842	1 188	1 686 404	J
32	139	-	-	99	23 465	616	308 343	543	296 770	160	11 573	58
.	.	-	-	.	.	324	84 526	242	73 173	107	11 353	59
.	.	-	-	.	.	18	32 763	10	19 199	10	13 564	60
6	258	-	-	50	49 430	72	1 160 338	47	212 326	27	948 011	61
39	1 158	-	-	935	148 468	2 618	834 304	2 019	628 507	748	205 797	62
4	3	-	-	124	11 217	328	560 973	218	64 867	136	496 105	63
27	200	-	-	160	4 223 606	418	240 743	266	120 725	161	120 017	K
17	99	-	-	72	4 185 319	251	214 816	99	94 799	161	120 017	64
.	.	-	-	8	32 738	-	-	65
.	.	-	-	80	5 549	-	-	66
.	.	.	.	1 509	1 620 255	13 403	7 396 155	1 363	161 509	12 382	7 234 646	L
.	.	.	.	1 509	1 620 255	13 403	7 396 155	1 363	161 509	12 382	7 234 646	68
646	1 001	5	32	2 945	471 477	10 116	2 934 775	5 112	1 555 253	5 491	1 379 522	M
494	990	-	-	309	10 065	1 805	83 684	499	34 571	1 380	49 113	69
.	.	.	.	734	149 721	2 810	1 364 297	1 150	222 326	1 816	1 141 971	70
.	.	.	.	917	214 514	2 099	812 953	1 256	717 581	925	95 372	71
4	1	-	-	78	7 302	346	448 333	259	414 987	105	33 346	72

Noch: **Tabelle 5. Steuerpflichtige und steuerfreie Lieferungen und Leistungen in Bayern 2019**

- Lieferungen und Leistungen

Ge- werbe- kenn- zahl	Wirtschaftszweig	Steuer- pflichtige	Lieferungen und Leistungen	Steuerpflichtige Lieferungen und Leistungen			
				zu 19%		zu 7%	
				Anzahl	1 000 EUR	Anzahl	1 000 EUR
73	Werbung und Marktforschung	5 162	5 815 292	5 146	5 617 242	610	88 065
74	Sonstige freiberufliche, wissenschaftliche und technische Tätigkeiten	15 836	2 870 035	15 585	2 522 926	2 541	144 597
75	Veterinärwesen	2 096	660 057	2 092	615 985	1 639	41 043
N	Erbringung von sonstigen wirtschaftlichen Dienstleistungen	33 633	29 937 535	33 344	25 898 494	3 883	757 550
77	Vermietung von beweglichen Sachen	5 054	10 437 730	5 022	9 477 463	516	309 929
78	Vermittlung und Überlassung von Arbeitskräften	1 481	4 429 376	1 478	4 379 036	84	4 508
79	Reisebüros, Reiseveranstalter und Erbringung sonstiger Reservierungsdienstleistungen	2 010	2 465 517	1 986	932 410	379	172 037
80	Wach- und Sicherheitsdienste sowie Detekteien	843	1 036 016	843	982 655	36	1 562
81	Gebäudebetreuung; Garten- und Landschaftsbau	15 886	6 110 455	15 706	5 465 384	1 967	153 385
82	Erbringung von wirtschaftlichen Dienstleistungen für Unternehmen und Privatpersonen a.n.g.	8 359	5 458 441	8 309	4 661 546	901	116 128
P	Erziehung und Unterricht	8 565	2 575 832	8 462	1 567 949	2 145	68 836
85	Erziehung und Unterricht	8 565	2 575 832	8 462	1 567 949	2 145	68 836
Q	Gesundheits- und Sozialwesen	9 880	24 631 237	8 820	2 188 896	3 986	1 099 090
86	Gesundheitswesen	8 893	18 269 500	7 915	1 966 281	3 474	490 833
87	Heime (ohne Erholungs- und Ferienheime)	248	4 407 133	232	99 528	199	382 756
88	Sozialwesen (ohne Heime)	739	1 954 604	673	123 087	313	225 501
R	Kunst, Unterhaltung und Erholung	19 454	7 984 263	17 726	4 884 946	11 117	1 266 504
90	Kreative, künstlerische und unterhaltende Tätigkeiten	10 678	1 562 355	9 066	766 983	6 480	704 364
91	Bibliotheken, Archive, Museen, botanische und zoologische Gärten	102	140 951	98	47 480	64	19 685
92	Spiel-, Wett- und Lotteriewesen	1 226	2 475 766	1 223	914 546	391	17 923
93	Erbringung von Dienstleistungen des Sports, der Unterhaltung und der Erholung	7 448	3 805 192	7 339	3 155 937	4 182	524 532
S	Erbringung von sonstigen Dienstleistungen	42 413	12 677 138	42 180	9 608 745	4 986	648 513
94	Interessenvertretungen sowie kirchliche und sonstige religiöse Vereinigungen (ohne Sozialwesen und Sport)	1 947	3 187 483	1 871	1 098 038	1 103	215 850
95	Reparatur von DV-Geräten und Gebrauchsgütern	1 605	439 471	1 603	418 103	108	6 298
96	Erbringung von sonstigen überwiegend persönlichen Dienstleistungen	38 861	9 050 184	38 706	8 092 603	3 775	426 365

nach Steuersätzen, Vorsteuerabzug und Wirtschaftsabteilungen

ohne Umsatzsteuer -

Steuerpflichtige Lieferungen und Leistungen				Steuerpfl. Umsätze nach §13b für die der Leistungempf. die Steuer schuldet		Steuerfreie Lieferungen und Leistungen						Ge- werbe- kenn- zahl
zu anderen Steuersätzen		nach § 24 Abs. 1 UStG				zusammen		davon				
Anzahl	1 000 EUR	Anzahl	1 000 EUR	Anzahl	1 000 EUR	Anzahl	1 000 EUR	Fälle	1 000 EUR	Fälle	1 000 EUR	
22	45	-	-	255	42 449	872	67 492	692	60 066	228	7 426	73
.	.	.	.	638	47 338	1 954	155 085	1 134	104 053	912	51 033	74
17	8	-	-	14	89	230	2 931	122	1 669	125	1 262	75
.	.	.	.	5 971	795 110	4 310	2 485 583	2 866	2 265 617	2 191	219 966	N
31	490	-	-	618	155 129	950	494 719	693	413 881	351	80 839	77
11	75	-	-	85	18 274	165	27 483	59	6 354	114	21 129	78
.	.	-	-	.	.	1 110	1 347 266	897	1 319 804	734	27 462	79
.	.	-	-	.	.	83	45 441	50	44 850	44	591	80
.	.	.	.	4 499	464 180	868	27 459	451	17 614	456	9 845	81
.	.	.	.	578	137 366	1 134	543 215	716	463 114	492	80 100	82
26	20	3	23	169	3 264	2 432	935 740	383	9 767	2 181	925 973	P
26	20	3	23	169	3 264	2 432	935 740	383	9 767	2 181	925 973	85
11	143	3	13 014	277	12 986	4 616	21 317 108	455	92 760	4 378	21 224 348	Q
.	.	.	.	209	7 788	4 282	15 796 503	382	39 354	4 083	15 757 149	86
.	120	3 918 970	34	11 441	103	3 907 528	87
.	.	-	-	.	.	214	1 601 635	39	41 965	192	1 559 670	88
.	.	.	.	713	47 138	2 473	1 785 567	946	51 288	1 665	1 734 279	R
.	.	.	.	431	10 075	1 356	80 917	508	8 344	905	72 574	90
-	-	-	-	3	2	33	73 784	14	3 232	24	70 552	91
-	-	-	-	24	15 916	140	1 527 381	26	2 827	120	1 524 554	92
.	.	.	.	255	21 145	944	103 485	398	36 886	616	66 599	93
59	120	6	619	2 905	228 842	4 284	2 190 299	2 384	231 782	2 170	1 958 517	S
.	.	.	.	48	867	335	1 872 107	120	16 953	251	1 855 154	94
-	-	-	-	186	7 082	227	7 989	159	7 190	88	799	95
.	.	.	.	2 671	220 893	3 722	310 203	2 105	207 639	1 831	102 564	96

Tabelle 6a. Steuerpflichtige, Lieferungen und Leistungen in Bayern 2019

- Lieferungen und Leistungen

AGS	Regionale Gliederung	Wirtschaftliche Gliederung (Gewerbekennzahl-Abschnitt)							
		Summe aller Wirtschaftszweige (A-S)		Land- und Forstwirtschaft, Fischerei (A)		Bergbau und Gewinnung von Steinen und Erden (B)		Verarbeitendes Gewerbe (C)	
		Steuerpflichtige	Lieferungen und Leistungen	Steuerpflichtige	Lieferungen und Leistungen	Steuerpflichtige	Lieferungen und Leistungen	Steuerpflichtige	Lieferungen und Leistungen
		Anzahl	1 000 EUR	Anzahl	1 000 EUR	Anzahl	1 000 EUR	Anzahl	1 000 EUR
	Bayern insgesamt	618 625	1 190 101 464	22 970	6 887 710	484	1 938 779	41 299	467 342 981
1	Oberbayern	259 358	648 230 438	6 179	1 747 472	181	633 337	14 649	276 697 898
161	Ingolstadt (Krfr.St)	4 404	20 413 148	168	5 323 759
162	München (Krfr.St)	87 027	347 828 464	159	166 346	9	5 325	3 416	157 583 753
163	Rosenheim (Krfr.St)	3 465	4 038 970	30	8 078	.	.	178	943 030
171	Altötting (Lkr)	4 582	8 541 994	163	120 202	8	14 120	277	5 010 659
172	Berchtesgadener Land (Lkr)	5 240	6 225 691	126	18 899	7	27 000	367	1 997 389
173	Bad Tölz-Wolfratshausen (Lkr)	7 867	5 035 577	289	48 894	9	5 187	636	1 820 147
174	Dachau (Lkr)	7 485	6 376 921	519	1 516 288
175	Ebersberg (Lkr)	7 541	9 235 799	312	114 735	5	13 252	473	2 734 095
176	Eichstätt (Lkr)	4 723	8 254 540	339	85 894	29	97 328	376	1 298 798
177	Erding (Lkr)	6 909	6 606 998	391	107 923	6	11 938	407	1 001 416
178	Freising (Lkr)	8 185	10 344 991	377	128 347	9	30 243	507	3 175 440
179	Fürstenfeldbruck (Lkr)	10 093	9 361 431	605	2 135 860
180	Garmisch-Partenkirchen (Lkr)	5 577	3 023 177	125	18 594	3	308	326	600 644
181	Landsberg am Lech (Lkr)	6 842	6 548 238	198	51 878	7	6 078	437	3 282 227
182	Miesbach (Lkr)	7 073	4 918 695	235	41 080	.	.	443	1 241 799
183	Mühlendorf a.Inn (Lkr)	5 567	6 157 190	414	65 314	10	10 860	422	2 373 049
184	München (Lkr)	25 230	131 623 377	374	94 213	12	240 205	1 345	64 707 852
185	Neuburg-Schrobenhausen (Lkr)	4 178	5 639 259	200	135 343	7	47 629	310	1 941 301
186	Pfaffenhofen a.d.Ilm (Lkr)	5 606	5 829 913	154	48 181	6	8 728	374	1 576 690
187	Rosenheim (Lkr)	15 685	15 959 943	649	123 942	25	33 266	1 302	5 219 048
188	Sarnberg (Lkr)	10 128	10 060 729	164	49 909	7	25 734	565	4 182 060
189	Traunstein (Lkr)	9 319	10 544 741	516	81 664	8	32 750	738	5 064 849
190	Weilheim-Schongau (Lkr)	6 632	5 660 652	329	65 084	7	11 390	458	1 967 745
2	Niederbayern	58 007	64 811 225	3 400	929 074	72	255 325	4 335	24 002 021
261	Landshut (Krfr.St)	2 906	3 724 284	31	11 610	3	1 026	122	1 467 877
262	Passau (Krfr.St)	2 562	4 304 410	121	451 366
263	Straubing (Krfr.St)	2 049	3 619 352	32	5 680	.	.	151	1 624 240
271	Deggendorf (Lkr)	5 568	7 031 569	352	62 089	8	40 281	371	1 607 324
272	Freyung-Grafenau (Lkr)	3 548	3 991 929	129	24 831	.	.	364	1 913 099
273	Kelheim (Lkr)	5 479	7 643 750	437	63 991	5	2 715	372	4 432 654
274	Landshut (Lkr)	7 659	10 134 980	606	161 128	9	60 235	602	5 188 504
275	Passau (Lkr)	9 208	8 480 876	376	105 413	18	71 468	746	2 799 646
276	Regen (Lkr)	3 610	2 659 039	146	32 407	4	8 197	320	862 322
277	Rottal-Inn (Lkr)	6 683	6 186 907	443	106 303	4	1 197	510	1 497 904
278	Straubing-Bogen (Lkr)	4 451	3 979 574	469	271 227	5	11 194	374	1 252 941
279	Dingolfing-Landau (Lkr)	4 284	3 054 555	282	904 142

nach Wirtschaftsabschnitten (A-S, A, B, C, D, E, F, G, 47, H) sowie kreisfreien Städten und Landkreisen

ohne Umsatzsteuer -

Wirtschaftliche Gliederung (Gewerbekennzahl-Abschnitt)												AGS
Energieversorgung (D)		Wasserversorgung; Abw., Abf.entsorgung u. Beseitigung v.Umweltverschmutz. (E)		Baugewerbe (F)		Handel; Instandhaltung und Reparatur von Kfz (G)				Verkehr und Lagerei (H)		
						insgesamt		darunter				
Steuerpflichtige	Lieferungen und Leistungen	Steuerpflichtige	Lieferungen und Leistungen	Steuerpflichtige	Lieferungen und Leistungen	Steuerpflichtige	Lieferungen und Leistungen	Steuerpflichtige	Lieferungen und Leistungen	Steuerpflichtige	Lieferungen und Leistungen	
Anzahl	1 000 EUR	Anzahl	1 000 EUR	Anzahl	1 000 EUR	Anzahl	1 000 EUR	Anzahl	1 000 EUR	Anzahl	1 000 EUR	
32 513	47 168 757	2 556	7 369 616	64 726	71 671 498	104 696	319 612 958	59 407	104 324 190	17 776	30 560 239	
8 158	18 527 983	722	2 351 721	24 851	26 558 480	40 181	161 120 614	23 003	43 274 444	7 539	11 242 518	1
98	148 186	16	370 353	386	435 239	735	12 279 686	.	.	129	55 605	161
496	14 629 031	71	396 947	5 610	9 363 865	13 022	75 002 719	7 833	17 058 269	3 105	3 492 145	162
.	.	4	4 820	320	457 643	639	927 720	.	.	70	142 174	163
635	131 093	30	40 584	516	698 604	794	1 050 339	501	596 237	81	98 952	171
134	372 100	24	28 058	527	438 791	1 090	2 178 792	642	524 355	137	161 870	172
200	48 151	29	49 564	1 090	663 528	1 151	1 045 497	685	485 450	145	121 549	173
417	119 942	20	20 629	942	717 049	1 172	2 457 272	591	512 740	287	262 779	174
224	41 871	28	83 785	805	818 134	1 070	3 548 865	593	466 256	180	243 813	175
425	92 184	33	93 708	549	569 297	736	4 935 254	407	318 290	91	99 843	176
500	234 568	31	96 869	879	672 401	1 076	2 263 944	584	732 668	331	918 039	177
425	232 348	30	126 712	966	632 801	1 303	1 970 271	731	613 077	440	2 345 866	178
218	165 275	33	46 408	1 244	845 244	1 608	4 079 154	877	1 004 630	314	161 712	179
113	116 311	24	19 561	621	263 108	865	765 006	601	373 494	132	56 824	180
434	50 422	41	84 366	799	488 966	1 101	1 465 981	640	486 614	94	96 984	181
.	.	27	26 776	818	463 189	1 047	1 368 087	621	568 788	134	159 336	182
458	207 413	30	11 283	765	990 435	991	1 683 666	505	337 002	148	126 010	183
506	897 293	66	356 517	1 997	2 793 867	3 466	30 502 901	1 686	3 810 219	636	1 002 721	184
364	81 466	17	157 427	637	1 317 525	756	1 083 576	384	309 286	101	156 846	185
427	75 014	17	102 110	739	561 799	982	1 893 767	513	526 981	189	496 651	186
697	261 348	64	80 273	2 065	1 252 570	2 630	4 583 114	1 480	969 834	358	622 495	187
153	37 822	14	34 186	729	490 270	1 295	1 865 667	715	564 810	142	239 078	188
684	201 962	39	54 001	1 024	1 034 830	1 566	2 524 463	913	813 976	165	112 417	189
342	59 318	34	66 785	823	589 323	1 086	1 644 871	629	682 405	130	68 811	190
7 074	1 614 487	227	414 388	6 768	8 899 520	10 572	17 328 150	6 050	5 476 197	1 444	1 596 346	2
93	143 596	-	-	267	140 409	497	765 109	333	259 612	72	26 725	261
91	126 253	-	-	178	861 107	496	1 698 890	306	323 408	78	59 269	262
.	.	8	15 547	155	124 753	401	1 168 691	242	251 204	60	106 452	263
661	134 050	28	76 905	676	1 823 942	1 050	2 161 139	615	448 272	139	138 467	271
.	.	24	14 170	501	415 684	741	1 044 012	446	436 647	104	99 912	272
613	119 230	17	47 418	716	640 328	921	1 404 776	528	438 726	131	207 612	273
974	178 210	29	47 995	993	983 757	1 304	2 220 997	665	789 087	207	228 530	274
1 145	146 837	38	106 150	1 075	816 924	1 812	2 848 789	1 027	826 950	236	233 978	275
319	69 930	23	13 249	460	426 070	692	556 512	415	254 134	88	149 106	276
1 263	220 282	26	61 795	791	1 670 717	1 140	1 492 944	637	629 461	117	97 012	277
693	160 240	22	26 536	553	643 385	760	1 093 766	417	349 868	123	100 197	278
809	148 471	12	4 622	403	352 446	758	872 527	419	468 830	89	149 085	279

Noch: **Tabelle 6a. Steuerpflichtige, Lieferungen und Leistungen in Bayern 2019**

- Lieferungen und Leistungen

AGS	Regionale Gliederung	Wirtschaftliche Gliederung (Gewerbekennzahl-Abschnitt)							
		Summe aller Wirtschaftszweige (A-S)		Land- und Forstwirtschaft, Fischerei (A)		Bergbau und Gewinnung von Steinen und Erden (B)		Verarbeitendes Gewerbe (C)	
		Steuerpflichtige	Lieferungen und Leistungen	Steuerpflichtige	Lieferungen und Leistungen	Steuerpflichtige	Lieferungen und Leistungen	Steuerpflichtige	Lieferungen und Leistungen
		Anzahl	1 000 EUR	Anzahl	1 000 EUR	Anzahl	1 000 EUR	Anzahl	1 000 EUR
3	Oberpfalz	45 259	82 717 205	2 563	1 193 517	38	337 863	3 572	25 036 505
361	Amberg (Krfr.St)	1 576	3 257 640	.	.	-	-	135	1 763 894
362	Regensburg (Krfr.St)	6 374	16 525 979	.	.	-	-	235	3 684 446
363	Weiden i.d.OPf. (Krfr.St)	1 841	3 462 248	23	4 377	.	.	123	684 526
371	Amberg-Sulzbach (Lkr)	3 923	4 263 678	278	72 797	9	221 760	347	992 117
372	Cham (Lkr)	5 789	7 729 744	562	3 299 938
373	Neumarkt i.d.OPf. (Lkr)	6 015	10 325 303	485	3 458 561
374	Neustadt a.d.Waldnaab (Lkr)	3 581	4 186 165	275	58 654	9	11 754	349	2 186 206
375	Regensburg (Lkr)	7 539	7 497 342	503	323 834	5	7 307	489	2 501 606
376	Schwandorf (Lkr)	5 653	20 843 244	342	92 697	8	22 341	525	3 531 119
377	Tirschenreuth (Lkr)	2 968	4 625 862	322	2 934 092
4	Oberfranken	40 850	65 002 518	2 069	549 937	41	144 133	3 589	26 287 460
461	Bamberg (Krfr.St)	3 258	5 321 166	18	9 385	-	-	186	1 944 912
462	Bayreuth (Krfr.St)	2 794	12 245 754	143	1 578 866
463	Coburg (Krfr.St)	1 627	4 977 309	19	8 836	-	-	119	3 352 905
464	Hof (Krfr.St)	1 639	2 200 367	23	5 619	-	-	98	589 415
471	Bamberg (Lkr)	5 506	5 862 474	292	78 159	8	27 326	489	1 872 949
472	Bayreuth (Lkr)	4 060	3 138 130	326	87 740	7	36 173	317	754 764
473	Coburg (Lkr)	3 072	4 500 722	237	63 512	10	48 503	311	2 322 172
474	Forchheim (Lkr)	4 542	3 217 837	208	54 829	4	4 846	350	932 787
475	Hof (Lkr)	3 599	7 688 084	393	4 346 178
476	Kronach (Lkr)	2 552	3 480 236	369	1 941 809
477	Kulmbach (Lkr)	2 966	3 868 302	267	2 110 657
478	Lichtenfels (Lkr)	2 598	3 957 921	123	30 586	3	12 930	230	1 539 591
479	Wunsiedel i.Fichtelgebirge (Lkr)	2 637	4 544 215	180	48 796	3	6 000	317	3 000 453
5	Mittelfranken	73 607	116 898 991	2 235	801 819	44	128 258	4 969	42 294 953
561	Ansbach (Krfr.St)	1 527	2 443 691	35	9 559	-	-	87	1 096 837
562	Erlangen (Krfr.St)	3 893	6 359 882	23	5 009	-	-	184	1 277 632
563	Fürth (Krfr.St)	4 989	10 077 567	31	18 529	-	-	237	2 218 843
564	Nürnberg (Krfr.St)	21 569	46 750 577	88	123 777	-	-	1 184	15 412 678
565	Schwabach (Krfr.St)	1 737	2 525 889	13	3 553	.	.	143	783 873
571	Ansbach (Lkr)	8 119	7 967 397	681	230 142	5	20 546	671	2 949 336
572	Erlangen-Höchstadt (Lkr)	4 967	14 593 554	139	76 201	-	-	378	9 031 942
573	Fürth (Lkr)	4 787	4 127 923	356	1 639 530
574	Nürnberger Land (Lkr)	7 293	8 718 481	167	40 727	5	6 868	528	3 582 715
575	Neustadt a.d.Aisch-Bad Windsheim (Lkr)	4 792	4 165 769	396	117 857	.	.	396	1 371 716
576	Roth (Lkr)	5 724	5 172 386	495	1 665 231
577	Weißenburg-Gunzenhausen (Lkr)	4 210	3 995 875	330	101 997	26	89 477	310	1 264 620

nach Wirtschaftsabschnitten (A-S, A, B, C, D, E, F, G, 47, H) sowie kreisfreien Städten und Landkreisen

ohne Umsatzsteuer -

Wirtschaftliche Gliederung (Gewerbekennzahl-Abschnitt)												AGS
Energieversorgung (D)		Wasserversorgung; Abw., Abf.entsorgung u. Beseitigung v.Umweltverschmutz. (E)		Baugewerbe (F)		Handel; Instandhaltung und Reparatur von Kfz (G)				Verkehr und Lagerei (H)		
						insgesamt		darunter				
Steuer- pflich- tige	Lieferungen und Leistungen	Steuer- pflich- tige	Lieferungen und Leistungen	Steuer- pflich- tige	Lieferungen und Leistungen	Steuer- pflich- tige	Lieferungen und Leistungen	Steuer- pflich- tige	Lieferungen und Leistungen	Steuer- pflich- tige	Lieferungen und Leistungen	
Anzahl	1 000 EUR	Anzahl	1 000 EUR	Anzahl	1 000 EUR	Anzahl	1 000 EUR	Anzahl	1 000 EUR	Anzahl	1 000 EUR	
3 530	5 710 248	274	692 465	5 094	8 437 977	8 280	28 979 173	4 672	19 091 731	1 317	1 990 976	3
.	.	5	8 454	147	364 937	329	684 793	216	222 003	40	34 713	361
.	.	8	65 614	311	296 318	1 043	2 306 954	674	797 457	203	513 435	362
.	.	.	.	153	194 252	355	1 818 457	229	174 747	35	41 740	363
382	37 869	41	29 961	519	466 337	704	1 850 375	360	1 326 944	134	181 715	371
682	114 235	37	52 225	807	1 599 379	1 140	1 593 491	.	.	172	147 285	372
446	124 603	30	33 690	849	3 309 289	1 082	2 071 715	571	589 948	142	172 782	373
323	51 516	.	.	407	415 287	670	815 212	347	288 303	106	91 911	374
583	146 123	39	106 229	924	809 304	1 338	1 942 276	730	513 902	244	479 720	375
586	94 309	47	173 835	642	516 432	1 041	15 324 648	.	.	174	212 649	376
244	37 366	.	.	335	466 442	578	571 252	315	200 602	67	115 027	377
1 964	8 262 670	252	320 054	4 262	4 159 075	7 690	14 961 641	4 503	6 528 078	1 105	1 748 782	4
64	197 641	3	4 886	183	182 568	609	1 196 144	399	331 423	96	272 690	461
99	7 118 936	5	7 118	196	796 308	508	1 170 520	322	365 969	65	95 197	462
.	.	6	11 494	91	91 568	331	726 795	218	176 990	32	41 454	463
.	.	5	3 200	109	84 219	367	842 165	220	172 251	46	174 781	464
313	32 038	34	24 043	763	543 839	908	2 049 256	509	1 241 170	151	225 200	471
279	47 881	26	16 992	518	286 887	786	1 389 800	455	875 342	119	95 831	472
177	70 831	17	26 865	316	301 120	627	1 129 105	337	619 437	87	148 467	473
221	263 759	31	23 933	552	404 646	701	723 485	383	363 225	110	99 392	474
147	79 257	34	56 562	413	300 896	738	2 147 118	422	645 080	127	251 489	475
81	9 774	28	57 896	247	238 614	517	770 189	304	345 761	76	154 624	476
226	74 404	30	13 873	340	316 117	537	656 511	287	273 935	74	86 849	477
186	22 407	13	28 806	275	428 808	537	1 406 425	335	831 104	61	71 973	478
124	102 975	20	44 387	259	183 486	524	754 128	312	286 391	61	30 835	479
3 583	5 063 622	308	1 106 219	7 448	7 229 357	13 064	32 768 683	7 100	11 126 486	2 580	2 755 575	5
68	88 391	4	3 402	116	88 799	295	664 538	187	299 296	50	34 468	561
.	.	5	18 538	237	546 953	576	1 007 328	379	395 493	119	47 013	562
.	.	10	85 712	.	.	918	5 522 377	484	4 086 993	240	107 621	563
.	.	39	409 895	.	.	3 865	11 311 978	2 104	2 391 854	1 073	1 405 719	564
38	61 298	.	.	181	129 395	316	1 045 263	191	822 569	48	20 149	565
1 207	217 394	59	120 164	.	.	1 394	1 840 007	744	591 618	172	175 440	571
183	79 776	27	21 761	471	297 654	890	3 845 108	516	599 184	113	157 517	572
159	64 395	13	84 915	638	419 451	872	1 069 448	426	310 510	166	74 095	573
164	218 669	32	49 398	809	597 682	1 364	2 460 051	695	506 627	189	219 704	574
735	134 806	.	.	512	495 490	739	1 262 981	405	376 099	105	118 723	575
301	95 563	41	130 533	697	662 704	1 079	1 446 260	525	419 596	190	263 422	576
461	149 091	30	90 204	469	327 906	756	1 293 343	444	326 647	115	131 706	577

Noch: **Tabelle 6a. Steuerpflichtige, Lieferungen und Leistungen in Bayern 2019**

- Lieferungen und Leistungen

AGS	Regionale Gliederung	Wirtschaftliche Gliederung (Gewerbekennzahl-Abschnitt)							
		Summe aller Wirtschaftszweige (A-S)		Land- und Forstwirtschaft, Fischerei (A)		Bergbau und Gewinnung von Steinen und Erden (B)		Verarbeitendes Gewerbe (C)	
		Steuerpflichtige	Lieferungen und Leistungen	Steuerpflichtige	Lieferungen und Leistungen	Steuerpflichtige	Lieferungen und Leistungen	Steuerpflichtige	Lieferungen und Leistungen
		Anzahl	1 000 EUR	Anzahl	1 000 EUR	Anzahl	1 000 EUR	Anzahl	1 000 EUR
6	Unterfranken	54 830	87 394 570	2 660	673 991	46	244 683	4 088	25 392 900
661	Aschaffenburg (Krfr.St)	3 806	8 560 950	12	3 089	-	-	195	1 560 504
662	Schweinfurt (Krfr.St)	1 903	5 411 908	.	.	-	-	117	2 070 934
663	Würzburg (Krfr.St)	5 578	12 211 072	36	20 338	-	-	228	1 950 141
671	Aschaffenburg (Lkr)	8 038	15 470 270	148	33 137	8	22 424	694	3 504 220
672	Bad Kissingen (Lkr)	4 045	4 113 325	205	48 941	.	.	345	1 123 307
673	Rhön-Grabfeld (Lkr)	2 999	5 120 198	276	1 085 847
674	Haßberge (Lkr)	3 240	3 492 564	252	66 407	6	9 509	295	1 656 336
675	Kitzingen (Lkr)	4 137	6 233 662	441	145 586	6	98 424	304	3 229 595
676	Miltenberg (Lkr)	5 817	7 082 865	186	53 228	4	19 966	532	3 278 494
677	Main-Spessart (Lkr)	5 038	5 543 350	274	71 051	6	17 558	463	2 643 874
678	Schweinfurt (Lkr)	3 798	4 526 289	258	1 827 560
679	Würzburg (Lkr)	6 431	9 628 117	578	113 534	12	54 433	381	1 462 087
7	Schwaben	86 714	125 046 519	3 864	991 900	62	195 180	6 097	47 631 244
761	Augsburg (Krfr.St)	10 470	23 498 393	39	13 537	.	.	489	5 745 396
762	Kaufbeuren (Krfr.St)	1 727	1 698 546	15	4 603	.	.	153	342 146
763	Kempton (Allgäu) (Krfr.St)	2 775	8 236 574	47	15 008	.	.	161	1 163 774
764	Memmingen (Krfr.St)	1 940	4 406 524	16	18 386	3	20 347	132	1 742 081
771	Aichach-Friedberg (Lkr)	6 837	6 928 984	451	129 800	6	8 544	493	2 915 687
772	Augsburg (Lkr)	10 819	13 613 353	459	119 378	9	14 766	811	7 168 527
773	Dillingen a.d.Donau (Lkr)	4 059	6 003 193	249	93 250	8	46 056	340	2 828 995
774	Günzburg (Lkr)	5 513	9 276 153	276	76 246	5	10 353	465	3 565 157
775	Neu-Ulm (Lkr)	6 503	9 632 230	116	37 672	.	.	507	3 793 866
776	Lindau (Bodensee) (Lkr)	4 240	5 176 878	299	45 084	-	-	304	2 836 779
777	Ostallgäu (Lkr)	7 613	10 151 338	419	70 305	8	15 278	598	5 046 010
778	Unterallgäu (Lkr)	7 203	8 686 498	325	94 554	5	6 819	565	4 304 565
779	Donau-Ries (Lkr)	7 750	9 958 170	518	176 700	8	39 760	522	3 540 305
780	Oberallgäu (Lkr)	9 265	7 779 686	635	97 376	5	29 765	557	2 637 955

nach Wirtschaftsabschnitten (A-S, A, B, C, D, E, F, G, 47, H) sowie kreisfreien Städten und Landkreisen

ohne Umsatzsteuer -

Wirtschaftliche Gliederung (Gewerbekennzahl-Abschnitt)												AGS
Energieversorgung (D)		Wasserversorgung; Abw., Abf.entsorgung u. Beseitigung v.Umweltverschmutz. (E)		Baugewerbe (F)		Handel; Instandhaltung und Reparatur von Kfz (G)				Verkehr und Lagerei (H)		
						insgesamt		darunter				
Steuer- pflich- tige	Lieferungen und Leistungen	Steuer- pflich- tige	Lieferungen und Leistungen	Steuer- pflich- tige	Lieferungen und Leistungen	Steuer- pflich- tige	Lieferungen und Leistungen	Steuer- pflich- tige	Lieferungen und Leistungen	Steuer- pflich- tige	Lieferungen und Leistungen	
Anzahl	1 000 EUR	Anzahl	1 000 EUR	Anzahl	1 000 EUR	Anzahl	1 000 EUR	Anzahl	1 000 EUR	Anzahl	1 000 EUR	
2 136	2 101 958	357	1 558 816	5 983	6 048 946	9 941	31 557 569	5 697	9 877 864	1 644	4 951 061	6
.	.	15	466 496	288	761 916	726	2 269 730	444	393 979	129	1 922 391	661
.	.	4	25 811	136	579 215	375	1 519 929	252	859 053	64	34 529	662
36	645 696	15	69 184	282	291 288	985	5 141 745	701	3 220 294	232	398 136	663
194	99 343	47	568 999	1 040	812 670	1 505	8 242 151	807	1 341 708	239	763 730	671
154	173 400	37	27 194	509	846 706	696	919 836	430	326 148	111	98 868	672
163	170 312	31	14 658	346	327 827	546	883 867	328	373 791	69	639 492	673
220	59 204	34	98 101	425	268 408	614	910 041	333	343 962	84	50 996	674
279	74 544	32	76 810	438	313 312	735	1 569 765	366	507 439	131	145 787	675
167	133 554	30	29 050	719	518 159	1 087	1 805 000	599	889 389	161	146 386	676
202	105 743	45	57 687	617	559 377	973	1 399 896	545	525 550	143	135 286	677
318	279 577	28	92 148	450	328 998	665	1 003 499	341	267 239	116	406 428	678
340	49 321	39	32 679	733	441 071	1 034	5 892 110	551	829 312	165	209 032	679
6 068	5 887 788	416	925 952	10 320	10 338 143	14 968	32 897 128	8 382	8 949 390	2 147	6 274 981	7
.	.	18	204 527	900	632 700	1 731	6 721 483	1 047	1 065 922	.	.	761
.	.	.	.	164	323 771	333	412 127	207	212 039	41	160 994	762
73	515 791	8	76 927	212	156 230	482	2 457 639	292	761 590	.	.	763
106	55 779	6	30 504	142	615 788	431	1 223 774	243	430 246	33	207 345	764
497	65 109	32	33 729	838	644 963	1 210	1 821 061	593	388 561	151	139 469	771
544	137 796	56	141 073	1 401	971 999	1 954	2 414 940	1 019	835 224	283	769 624	772
425	94 316	26	94 415	490	430 214	715	1 734 630	411	567 848	88	92 145	773
395	244 556	39	44 341	646	796 539	1 184	3 219 094	593	434 455	102	195 228	774
366	75 579	.	.	618	737 761	1 235	2 979 159	614	706 221	231	599 014	775
181	190 689	17	34 113	472	365 196	693	865 673	432	274 855	47	55 729	776
910	171 599	37	49 223	823	988 875	1 151	2 445 002	650	1 425 791	131	192 188	777
1 072	155 645	60	35 370	797	1 190 321	1 206	1 786 349	653	504 918	125	211 769	778
868	132 716	33	43 991	1 852	1 245 705	1 247	3 426 341	733	699 422	206	332 759	779
490	148 189	51	77 668	965	1 238 080	1 396	1 389 856	895	642 299	149	132 934	780

Tabelle 6b. Steuerpflichtige, Lieferungen und Leistungen in Bayern 2019

- Lieferungen und Leistungen

AGS	Regionale Gliederung	Wirtschaftliche Gliederung (Gewerbekennzahl-Abschnitt)							
		Gastgewerbe (I)		Information und Kommunikation (J)		Erbr. v. Finanz- u. Versicherungs- dienstleist. (K)		Grundstücks- und Wohnungswesen (L)	
		Steuer- pflich- tige	Lieferungen und Leistungen	Steuer- pflich- tige	Lieferungen und Leistungen	Steuer- pflich- tige	Lieferungen und Leistungen	Steuer- pflich- tige	Lieferungen und Leistungen
		Anzahl	1 000 EUR	Anzahl	1 000 EUR	Anzahl	1 000 EUR	Anzahl	1 000 EUR
	Bayern insgesamt	39 741	20 162 824	24 162	50 268 964	4 812	12 657 530	60 150	27 081 478
1	Oberbayern	14 109	11 224 161	14 131	39 619 747	2 454	9 467 309	25 180	14 959 099
161	Ingolstadt (Krfr.St)	370	165 427	157	428 697	33	46 748	630	220 104
162	München (Krfr.St)	4 202	6 542 262	6 660	25 989 742	991	7 570 977	6 487	5 630 059
163	Rosenheim (Krfr.St)	205	168 538	185	178 670	25	64 916	393	142 747
171	Altötting (Lkr)	266	94 713	103	56 077	32	227 880	430	89 429
172	Berchtesgadener Land (Lkr)	721	272 472	121	37 210	25	47 577	597	147 756
173	Bad Tölz-Wolfratshausen (Lkr)	479	171 373	303	77 056	42	54 589	767	180 216
174	Dachau (Lkr)	353	115 109	327	114 510	41	27 791	720	159 446
175	Ebersberg (Lkr)	336	286 253	424	244 819	70	56 512	779	228 075
176	Eichstätt (Lkr)	331	110 111	99	77 540	22	20 329	574	149 054
177	Erding (Lkr)	394	189 075	266	92 742	39	21 069	607	173 497
178	Freising (Lkr)	421	145 472	365	377 486	45	17 605	727	216 432
179	Fürstenfeldbruck (Lkr)	399	136 351	558	368 805	81	42 836	907	241 286
180	Garmisch-Partenkirchen (Lkr)	748	354 181	133	68 646	33	23 530	713	103 612
181	Landsberg am Lech (Lkr)	280	122 582	280	99 837	49	19 482	613	118 568
182	Miesbach (Lkr)	577	295 499	259	135 854	36	9 980	816	195 080
183	Mühlendorf a. Inn (Lkr)	251	59 983	150	39 823	32	15 320	485	103 878
184	München (Lkr)	894	924 946	1 893	10 025 849	483	987 855	3 605	5 253 015
185	Neuburg-Schrobenhausen (Lkr)	214	53 356	78	20 939	30	33 346	425	177 573
186	Pfaffenhofen a.d. Ilm (Lkr)	271	95 975	167	126 200	29	10 001	589	153 982
187	Rosenheim (Lkr)	840	338 354	601	266 382	83	50 677	1 499	552 844
188	Sarnberg (Lkr)	358	222 360	586	590 709	131	58 463	1 247	405 967
189	Traunstein (Lkr)	813	245 517	208	138 188	46	29 107	945	200 049
190	Weilheim-Schongau (Lkr)	386	114 253	208	63 967	56	30 719	625	116 429
2	Niederbayern	3 906	1 476 086	1 171	871 133	325	524 298	4 853	1 343 406
261	Landshut (Krfr.St)	203	90 332	111	62 791	26	10 770	351	111 750
262	Passau (Krfr.St)	238	110 972	122	267 621	25	201 365	292	94 662
263	Straubing (Krfr.St)	166	64 831	53	76 732	18	39 485	312	68 300
271	Deggendorf (Lkr)	338	182 561	120	85 820	34	38 307	477	144 268
272	Freyung-Grafenau (Lkr)	327	113 232	70	25 147	16	23 806	191	34 771
273	Kelheim (Lkr)	347	100 725	95	20 101	23	12 317	466	89 024
274	Landshut (Lkr)	329	85 395	185	88 378	41	14 515	632	225 435
275	Passau (Lkr)	672	299 111	154	129 668	58	65 988	729	179 254
276	Regen (Lkr)	458	174 366	53	21 543	15	9 814	244	48 587
277	Rottal-Inn (Lkr)	375	124 909	92	37 764	29	52 430	534	190 491
278	Straubing-Bogen (Lkr)	219	76 046	67	28 978	22	10 043	270	48 266
279	Dingolfing-Landau (Lkr)	234	53 605	49	26 592	18	45 458	355	108 599

nach Wirtschaftsabschnitten (I, J, K, L, M, N, P, Q, R, S) sowie kreisfreien Städten und Landkreisen

ohne Umsatzsteuer -

Wirtschaftliche Gliederung (Gewerbekennzahl-Abschnitt)												AGS
Erbr. v. freiberufl., wiss.u.techn.Dienstl. (M)		Erbr. v. sonst. wirtsch. Dienstleistungen (N)		Erziehung und Unterricht (P)		Gesundheits- und Sozialwesen (Q)		Kunst, Unterhaltung und Erholung (R)		Erbringung von sonstigen Dienstleistungen (S)		
Steuer- pflich- tige	Lieferungen und Leistungen	Steuer- pflich- tige	Lieferungen und Leistungen	Steuer- pflich- tige	Lieferungen und Leistungen	Steuer- pflich- tige	Lieferungen und Leistungen	Steuer- pflich- tige	Lieferungen und Leistungen	Steuer- pflich- tige	Lieferungen und Leistungen	
Anzahl	1 000 EUR	Anzahl	1 000 EUR	Anzahl	1 000 EUR	Anzahl	1 000 EUR	Anzahl	1 000 EUR	Anzahl	1 000 EUR	
88 795	49 572 126	33 633	29 937 535	8 565	2 575 832	9 880	24 631 237	19 454	7 984 263	42 413	12 677 138	
47 975	30 688 083	16 050	17 786 766	4 029	1 365 429	4 447	12 470 334	10 326	4 831 657	18 197	6 937 829	1
682	369 807	263	243 283	94	37 713	88	51 320	142	88 246	350	126 275	161
22 682	20 944 916	5 496	6 344 704	1 547	721 337	1 866	5 997 630	5 179	3 398 280	6 029	4 048 426	162
616	243 418	235	95 904	.	.	75	283 365	105	50 752	287	63 110	163
470	237 395	235	429 589	52	7 426	63	151 401	99	22 066	328	61 464	171
538	169 650	231	79 999	58	9 048	96	92 951	129	38 387	312	107 742	172
1 175	325 977	510	164 053	121	15 936	121	77 092	281	60 562	519	106 204	173
967	274 791	560	304 297	95	18 276	77	21 721	167	47 111	505	121 570	174
1 218	363 421	498	227 618	121	38 409	113	37 239	237	35 306	648	119 598	175
446	367 379	209	97 348	46	6 255	53	75 795	107	20 510	258	57 913	176
732	302 238	423	314 298	73	12 730	80	47 325	194	51 301	480	95 624	177
1 078	331 154	560	355 063	125	63 082	105	32 873	188	36 903	514	126 894	178
1 682	434 937	797	327 650	159	22 671	151	44 491	279	71 839	798	156 710	179
626	137 370	319	124 037	94	128 005	111	50 150	205	128 171	386	65 117	180
1 103	243 295	392	116 283	113	15 203	109	107 117	275	63 238	517	115 732	181
1 065	443 066	406	147 859	.	.	99	98 173	234	73 968	602	117 912	182
532	150 922	312	164 794	57	21 179	58	52 357	135	24 334	317	56 570	183
5 058	2 715 421	1 713	7 023 393	342	82 218	425	3 122 967	787	304 402	1 628	587 743	184
335	204 315	207	115 539	38	9 163	41	16 241	112	18 067	306	69 607	185
630	317 088	328	132 746	76	9 380	51	102 997	154	19 579	423	99 025	186
2 003	619 966	846	350 000	237	35 634	246	1 238 934	425	81 231	1 115	249 865	187
2 440	885 730	691	302 093	212	43 454	202	379 915	430	80 897	762	166 416	188
1 030	343 098	427	189 123	116	18 689	110	89 875	259	68 672	625	115 488	189
867	262 729	392	137 091	91	13 077	107	298 405	203	47 835	488	102 822	190
5 301	2 156 423	2 586	1 282 816	553	102 623	756	924 258	1 268	257 411	3 396	833 458	2
561	325 580	159	80 245	44	6 609	78	390 229	86	19 158	202	70 469	261
404	173 223	140	63 666	28	19 361	53	102 066	75	26 141	206	40 246	262
243	80 845	90	55 183	30	4 529	48	14 426	53	20 127	156	26 227	263
525	219 179	215	144 151	50	10 343	82	68 013	123	24 730	319	70 001	271
226	77 395	148	44 075	26	3 424	36	32 200	65	9 853	235	51 091	272
452	220 945	284	140 718	62	10 383	63	36 488	134	21 675	341	72 649	273
666	225 510	378	269 285	71	9 183	74	25 843	154	21 642	405	100 439	274
778	263 134	426	171 262	90	11 692	134	52 441	165	37 585	556	141 536	275
272	100 837	147	60 475	32	2 581	39	72 369	89	12 125	209	38 549	276
523	272 016	232	99 076	52	7 308	70	107 145	135	22 878	347	124 736	277
346	111 302	179	65 065	31	10 622	45	9 855	91	11 584	182	48 326	278
305	86 457	188	89 617	37	6 588	34	13 182	98	29 914	238	49 189	279

Noch: **Tabelle 6b. Steuerpflichtige, Lieferungen und Leistungen in Bayern 2019**

- Lieferungen und Leistungen

AGS	Regionale Gliederung	Wirtschaftliche Gliederung (Gewerbekennzahl-Abschnitt)							
		Gastgewerbe (I)		Information und Kommunikation (J)		Erbr. v. Finanz- u. Versicherungs- dienstleist. (K)		Grundstücks- und Wohnungswesen (L)	
		Steuer- pflich- tige	Lieferungen und Leistungen	Steuer- pflich- tige	Lieferungen und Leistungen	Steuer- pflich- tige	Lieferungen und Leistungen	Steuer- pflich- tige	Lieferungen und Leistungen
		Anzahl	1 000 EUR	Anzahl	1 000 EUR	Anzahl	1 000 EUR	Anzahl	1 000 EUR
3	Oberpfalz	3 032	970 340	1 169	971 459	306	363 591	3 970	1 782 241
361	Amberg (Krfr.St)	125	39 905	39	11 830	.	.	173	37 286
362	Regensburg (Krfr.St)	511	303 252	342	455 288	81	61 298	697	743 289
363	Weiden i.d.OPf. (Krfr.St)	141	45 184	53	22 821	16	85 284	293	139 475
371	Amberg-Sulzbach (Lkr)	264	59 162	81	40 123	23	25 157	255	44 734
372	Cham (Lkr)	426	153 582	84	107 876	22	49 244	398	141 750
373	Neumarkt i.d.OPf. (Lkr)	342	92 132	149	74 697	44	30 505	648	216 367
374	Neustadt a.d.Waldnaab (Lkr)	266	56 153	71	50 071	.	.	274	84 297
375	Regensburg (Lkr)	358	80 423	213	92 497	46	42 806	675	196 029
376	Schwandorf (Lkr)	376	98 912	86	75 288	35	36 118	411	103 491
377	Tirschenreuth (Lkr)	223	41 636	51	40 967	9	3 919	146	75 524
4	Oberfranken	3 405	966 465	995	925 663	255	257 451	3 333	923 748
461	Bamberg (Krfr.St)	299	172 923	133	373 621	29	34 200	409	199 737
462	Bayreuth (Krfr.St)	260	103 315	75	157 938	21	20 345	323	93 712
463	Coburg (Krfr.St)	154	37 994	46	37 120	.	.	204	49 733
464	Hof (Krfr.St)	169	36 223	37	72 298	.	.	192	43 409
471	Bamberg (Lkr)	384	114 182	142	44 217	34	5 364	418	105 841
472	Bayreuth (Lkr)	400	86 899	88	33 094	20	8 694	236	45 108
473	Coburg (Lkr)	178	41 426	68	20 773	15	1 379	182	40 583
474	Forchheim (Lkr)	369	76 501	142	56 748	26	22 301	404	101 416
475	Hof (Lkr)	309	77 983	61	38 852	15	4 158	197	54 632
476	Kronach (Lkr)	208	34 205	43	10 618	14	2 662	168	30 214
477	Kulmbach (Lkr)	203	60 316	72	58 864	23	22 841	233	51 992
478	Lichtenfels (Lkr)	230	66 407	45	13 751	20	9 400	217	52 025
479	Wunsiedel i.Fichtelgebirge (Lkr)	242	58 092	43	7 769	.	.	150	55 345
5	Mittelfranken	5 208	1 903 987	2 795	4 295 261	528	529 794	7 624	3 482 870
561	Ansbach (Krfr.St)	147	37 846	37	45 834	15	26 547	179	40 560
562	Erlangen (Krfr.St)	318	155 844	233	282 624	42	62 484	584	806 547
563	Fürth (Krfr.St)	330	107 345	254	191 016	28	15 694	664	376 386
564	Nürnberg (Krfr.St)	1 621	843 789	1 080	3 124 489	171	184 978	2 034	1 184 871
565	Schwabach (Krfr.St)	100	25 544	61	29 416	21	11 869	181	64 882
571	Ansbach (Lkr)	641	170 033	130	39 204	33	21 000	667	202 987
572	Erlangen-Höchstadt (Lkr)	307	79 078	217	211 402	46	16 510	580	163 232
573	Fürth (Lkr)	274	63 857	189	62 295	28	19 077	507	105 780
574	Nürnberger Land (Lkr)	435	155 166	283	100 154	61	86 604	870	263 859
575	Neustadt a.d.Aisch-Bad Windsheim (Lkr)	353	87 811	72	34 045	22	27 651	389	100 044
576	Roth (Lkr)	342	76 485	166	66 651	43	44 506	602	110 350
577	Weißenburg-Gunzenhausen (Lkr)	340	101 188	73	108 130	18	12 876	367	63 372

nach Wirtschaftsabschnitten (I, J, K, L, M, N, P, Q, R, S) sowie kreisfreien Städten und Landkreisen

ohne Umsatzsteuer -

Wirtschaftliche Gliederung (Gewerbekennzahl-Abschnitt)												AGS
Erbr. v. freiberufl., wiss.u.techn.Dienstl. (M)		Erbr. v. sonst. wirtsch. Dienstleistungen (N)		Erziehung und Unterricht (P)		Gesundheits- und Sozialwesen (Q)		Kunst, Unterhaltung und Erholung (R)		Erbringung von sonstigen Dienstleistungen (S)		
Steuer- pflich- tige	Lieferungen und Leistungen	Steuer- pflich- tige	Lieferungen und Leistungen	Steuer- pflich- tige	Lieferungen und Leistungen	Steuer- pflich- tige	Lieferungen und Leistungen	Steuer- pflich- tige	Lieferungen und Leistungen	Steuer- pflich- tige	Lieferungen und Leistungen	
Anzahl	1 000 EUR	Anzahl	1 000 EUR	Anzahl	1 000 EUR	Anzahl	1 000 EUR	Anzahl	1 000 EUR	Anzahl	1 000 EUR	
5 034	2 035 752	2 095	1 800 279	559	172 623	635	1 390 272	1 038	221 867	2 753	630 056	3
224	81 136	72	61 093	22	4 000	34	23 436	32	3 054	113	16 640	361
1 348	765 809	342	768 231	152	40 062	188	965 304	221	55 285	466	180 426	362
254	89 147	95	90 486	23	3 072	39	40 701	44	10 357	140	21 360	363
341	85 721	181	67 059	41	16 787	34	26 710	87	9 056	202	36 237	371
408	140 850	205	71 833	46	6 734	53	51 018	113	37 558	277	69 911	372
608	216 921	271	122 750	70	8 724	61	155 387	116	25 929	288	55 204	373
270	120 582	131	67 455	31	4 835	30	41 610	59	9 190	259	48 901	374
859	240 969	423	291 135	97	75 458	111	51 059	181	30 324	451	80 243	375
489	189 972	268	217 053	52	9 767	65	28 271	126	32 162	380	84 180	376
233	104 644	107	43 184	25	3 184	20	6 776	59	8 952	177	36 953	377
4 543	1 757 045	1 863	960 245	532	105 802	617	1 297 676	1 197	731 167	3 138	643 502	4
579	225 883	140	85 660	62	11 179	90	322 345	114	51 217	244	36 176	461
462	218 002	146	131 641	49	17 143	76	443 089	100	225 263	242	61 258	462
274	245 489	65	79 450	33	9 131	28	29 812	.	.	145	39 572	463
223	90 594	86	54 028	23	10 587	36	19 982	46	10 375	142	29 930	464
506	142 455	258	85 004	76	10 010	59	78 758	314	343 559	357	80 273	471
357	107 829	187	71 721	42	5 616	43	17 200	91	13 827	218	32 074	472
280	62 552	135	33 801	31	2 618	34	115 977	79	13 577	288	57 463	473
514	153 203	239	123 499	74	15 774	67	67 270	112	21 472	418	71 975	474
318	96 092	150	75 764	31	2 875	46	23 422	67	7 764	257	47 538	475
238	83 327	104	51 512	25	3 282	20	14 001	55	8 254	219	38 638	476
322	130 114	127	54 594	33	11 651	41	123 253	61	7 429	188	33 229	477
215	90 622	102	78 945	28	3 437	39	21 817	61	6 960	213	73 031	478
255	110 884	124	34 625	25	2 499	38	20 750	.	.	207	42 344	479
9 717	5 186 813	4 124	3 802 657	1 094	253 175	1 204	3 411 061	1 820	541 469	5 262	1 343 418	5
190	75 625	81	136 555	27	5 956	35	30 580	49	11 770	112	46 424	561
641	739 983	196	167 466	100	45 556	.	.	119	22 169	315	89 886	562
787	331 557	302	144 223	74	8 990	75	200 285	166	65 907	346	79 059	563
3 640	2 360 564	1 394	2 349 684	375	118 980	433	1 357 744	680	287 412	1 818	521 703	564
294	142 836	105	54 138	28	3 015	29	91 445	39	8 459	136	30 810	565
540	225 806	322	103 554	82	15 572	.	.	151	28 437	359	54 499	571
656	320 121	284	146 121	84	7 923	101	28 928	114	26 116	377	84 164	572
618	174 316	270	142 664	76	8 793	64	27 528	102	17 829	326	127 800	573
1 017	346 668	462	174 194	90	15 076	95	235 769	137	21 252	585	143 925	574
397	128 518	178	110 635	41	5 392	41	20 629	84	19 824	286	53 771	575
603	223 569	333	214 050	73	10 539	64	23 878	112	17 103	374	65 976	576
334	117 250	197	59 373	44	7 383	45	17 368	67	15 190	228	45 401	577

Noch: **Tabelle 6b. Steuerpflichtige, Lieferungen und Leistungen in Bayern 2019**

- Lieferungen und Leistungen

AGS	Regionale Gliederung	Wirtschaftliche Gliederung (Gewerbekennzahl-Abschnitt)							
		Gastgewerbe (I)		Information und Kommunikation (J)		Erbr. v. Finanz- u. Versicherungs- dienstleist. (K)		Grundstücks- und Wohnungswesen (L)	
		Steuer- pflich- tige	Lieferungen und Leistungen	Steuer- pflich- tige	Lieferungen und Leistungen	Steuer- pflich- tige	Lieferungen und Leistungen	Steuer- pflich- tige	Lieferungen und Leistungen
		Anzahl	1 000 EUR	Anzahl	1 000 EUR	Anzahl	1 000 EUR	Anzahl	1 000 EUR
6	Unterfranken	4 135	1 301 389	1 564	1 267 856	387	795 320	5 944	1 761 175
661	Aschaffenburg (Krfr.St)	281	86 880	142	221 852	29	54 882	594	185 919
662	Schweinfurt (Krfr.St)	225	72 239	47	20 945	.	.	272	125 906
663	Würzburg (Krfr.St)	402	340 700	286	367 459	57	50 919	725	389 998
671	Aschaffenburg (Lkr)	453	131 569	279	107 257	61	18 504	942	178 753
672	Bad Kissingen (Lkr)	563	108 221	49	16 662	.	.	344	106 361
673	Rhön-Grabfeld (Lkr)	287	68 867	56	45 604	.	.	249	57 261
674	Haßberge (Lkr)	278	44 064	62	16 035	10	4 833	237	46 091
675	Kitzingen (Lkr)	349	115 524	101	58 529	23	8 263	319	64 332
676	Miltenberg (Lkr)	408	107 724	153	71 201	46	31 361	715	126 674
677	Main-Spessart (Lkr)	324	81 031	93	39 110	23	14 410	556	102 380
678	Schweinfurt (Lkr)	265	49 120	87	126 941	19	24 891	351	72 093
679	Würzburg (Lkr)	300	95 449	209	176 261	58	12 965	640	305 407
7	Schwaben	5 946	2 320 396	2 337	2 317 844	557	719 766	9 246	2 828 939
761	Augsburg (Krfr.St)	747	313 449	523	1 008 037	100	400 331	966	571 411
762	Kaufbeuren (Krfr.St)	143	41 480	50	10 125	12	10 184	220	67 744
763	Kempton (Allgäu) (Krfr.St)	200	90 963	121	196 258	22	27 342	329	156 442
764	Memmingen (Krfr.St)	136	43 330	36	16 853	17	25 499	271	134 721
771	Aichach-Friedberg (Lkr)	279	108 453	228	297 155	46	23 453	683	210 201
772	Augsburg (Lkr)	438	139 631	322	154 314	86	26 414	1 204	351 214
773	Dillingen a.d.Donau (Lkr)	208	53 675	69	35 627	30	28 652	422	129 846
774	Günzburg (Lkr)	307	110 554	90	68 620	29	31 089	577	199 830
775	Neu-Ulm (Lkr)	366	116 930	204	124 558	51	62 943	850	223 898
776	Lindau (Bodensee) (Lkr)	363	173 588	87	54 847	15	12 547	517	114 176
777	Ostallgäu (Lkr)	642	301 739	167	53 261	36	19 331	790	156 932
778	Unterallgäu (Lkr)	401	127 370	116	75 020	40	9 140	730	173 330
779	Donau-Ries (Lkr)	349	114 770	118	88 442	26	25 278	637	132 905
780	Oberallgäu (Lkr)	1 367	584 462	206	134 728	47	17 565	1 050	206 289

nach Wirtschaftsabschnitten (I, J, K, L, M, N, P, Q, R, S) sowie kreisfreien Städten und Landkreisen

ohne Umsatzsteuer -

Wirtschaftliche Gliederung (Gewerbekennzahl-Abschnitt)												AGS
Erbr. v. freiberufl., wiss.u.techn.Dienstl. (M)		Erbr. v. sonst. wirtsch. Dienstleistungen (N)		Erziehung und Unterricht (P)		Gesundheits- und Sozialwesen (Q)		Kunst, Unterhaltung und Erholung (R)		Erbringung von sonstigen Dienstleistungen (S)		
Steuer- pflich- tige	Lieferungen und Leistungen	Steuer- pflich- tige	Lieferungen und Leistungen	Steuer- pflich- tige	Lieferungen und Leistungen	Steuer- pflich- tige	Lieferungen und Leistungen	Steuer- pflich- tige	Lieferungen und Leistungen	Steuer- pflich- tige	Lieferungen und Leistungen	
Anzahl	1 000 EUR	Anzahl	1 000 EUR	Anzahl	1 000 EUR	Anzahl	1 000 EUR	Anzahl	1 000 EUR	Anzahl	1 000 EUR	
6 353	3 082 560	2 691	1 635 820	688	293 696	893	3 193 854	1 539	587 733	3 781	945 243	6
589	363 522	214	345 188	64	8 175	.	.	104	23 786	304	76 218	661
259	114 096	68	75 616	27	20 229	50	87 790	64	17 486	151	33 289	662
1 060	756 210	308	214 392	116	59 694	191	1 253 158	173	122 957	446	139 055	663
1 009	414 491	434	205 824	85	149 207	99	30 358	226	32 419	575	155 215	671
354	243 737	174	50 534	49	6 646	88	153 804	86	19 617	254	39 203	672
248	134 076	143	69 062	25	3 850	.	.	74	22 656	175	59 333	673
238	108 887	148	72 270	36	6 215	27	11 355	78	18 315	196	45 498	674
366	132 251	154	94 374	56	10 770	43	19 359	98	19 824	262	56 614	675
625	322 704	300	221 930	60	8 709	62	28 477	159	31 438	403	148 811	676
467	119 956	219	66 128	44	6 247	69	34 693	176	27 924	344	60 999	677
324	85 998	172	80 351	45	5 488	.	.	101	18 400	269	53 032	678
814	286 631	357	140 150	81	8 468	88	37 632	200	232 910	402	77 975	679
9 872	4 665 449	4 224	2 668 951	1 110	282 483	1 328	1 943 782	2 266	812 960	5 886	1 343 632	7
1 970	1 743 593	650	692 175	204	152 151	218	710 329	388	232 803	963	290 787	761
.	.	89	65 396	24	2 657	36	47 692	44	14 776	139	27 753	762
.	.	142	65 557	49	8 815	79	53 269	75	25 430	218	47 787	763
234	99 129	85	85 037	34	6 394	46	40 778	39	10 162	173	30 618	764
805	223 119	361	148 356	72	8 951	88	41 049	144	20 621	453	89 265	771
1 291	431 958	595	348 551	147	19 115	158	175 192	258	38 242	803	190 621	772
334	112 322	193	120 210	30	5 273	53	37 083	92	10 910	287	55 573	773
545	238 646	257	200 070	64	7 591	52	51 405	132	121 700	348	95 133	774
746	312 115	329	206 192	82	10 180	118	138 147	179	60 952	472	91 713	775
513	235 031	199	60 019	52	9 064	93	49 402	126	31 510	262	43 429	776
722	186 901	322	93 788	93	12 009	94	216 783	233	47 511	437	84 602	777
687	216 871	320	97 924	60	11 268	88	44 403	139	40 415	467	105 365	778
497	275 267	257	235 429	53	6 325	62	40 161	132	18 141	365	83 176	779
849	266 196	425	250 247	146	22 691	143	298 088	285	139 786	499	107 809	780

Tabelle 7. Steuerpflichtige, Lieferungen und Leistungen sowie Umsatzsteuer-Vorauszahlung in Bayern 2019 nach Regierungsbezirken und Umsatzgrößenklassen

- Steuerbarer Umsatz, Lieferungen und Leistungen ohne Umsatzsteuer -

Lieferungen und Leistungen (von ... bis unter ... EUR)	Steuerpflichtige	Steuerbarer Umsatz		Umsatzsteuer vor Abzug der Vorsteuer	Abziehbare Vorsteuer	Umsatzsteuer-Vorauszahlung
		insgesamt	darunter Lieferungen und Leistungen			
	Anzahl	1 000 EUR				

Oberbayern

17 501 - 50 000	67 069	2 179 203	2 141 736	410 090	267 428	142 651
50 000 - 100 000	50 646	3 698 027	3 644 524	671 478	358 738	312 737
100 000 - 250 000	58 474	9 519 588	9 342 389	1 654 634	889 029	765 610
250 000 - 500 000	30 958	11 234 948	10 928 519	1 886 382	1 094 610	791 783
500 000 - 1 Mill.	21 237	15 468 326	14 977 229	2 588 033	1 509 843	1 078 201
1 Mill. - 2 Mill.	13 207	19 234 297	18 499 232	3 242 427	1 988 405	1 254 031
2 Mill. - 5 Mill.	9 742	31 787 353	30 029 036	5 287 989	3 435 378	1 852 619
5 Mill. - 10 Mill.	3 705	27 536 126	25 802 021	4 434 955	3 020 066	1 414 892
10 Mill. - 25 Mill.	2 349	39 622 786	35 881 371	6 207 673	4 521 579	1 686 096
25 Mill. - 50 Mill.	890	34 081 625	30 779 537	5 022 210	3 817 217	1 204 994
50 Mill. und mehr	1 081	532 735 399	466 204 843	70 141 133	65 689 023	4 452 111
Zusammen	259 358	727 097 678	648 230 438	101 547 005	86 591 316	14 955 724

Niederbayern

17 501 - 50 000	16 681	521 884	515 298	93 721	46 273	47 445
50 000 - 100 000	10 612	772 079	761 089	132 384	70 112	62 272
100 000 - 250 000	12 376	2 025 561	1 988 533	336 564	193 338	143 228
250 000 - 500 000	6 826	2 469 088	2 410 348	397 643	238 866	158 779
500 000 - 1 Mill.	4 848	3 502 888	3 406 768	563 781	351 964	211 820
1 Mill. - 2 Mill.	2 940	4 261 928	4 113 486	697 976	441 402	256 576
2 Mill. - 5 Mill.	2 068	6 646 202	6 355 507	1 109 327	737 862	371 467
5 Mill. - 10 Mill.	815	6 041 967	5 697 343	975 515	687 149	288 367
10 Mill. - 25 Mill.	508	8 465 994	7 867 316	1 308 096	978 295	329 802
25 Mill. - 50 Mill.	182	6 855 617	6 241 504	1 036 721	826 468	210 253
50 Mill. und mehr	151	28 714 337	25 454 032	4 201 160	3 378 903	822 257
Zusammen	58 007	70 277 546	64 811 225	10 852 887	7 950 633	2 902 265

Noch: **Tabelle 7. Steuerpflichtige, Lieferungen und Leistungen sowie Umsatzsteuer-Vorauszahlung in Bayern 2019 nach Regierungsbezirken und Umsatzgrößenklassen**

- Steuerbarer Umsatz, Lieferungen und Leistungen ohne Umsatzsteuer -

Lieferungen und Leistungen (von ... bis unter ... EUR)	Steuerpflichtige	Steuerbarer Umsatz		Umsatzsteuer vor Abzug der Vorsteuer	Abziehbare Vorsteuer	Umsatzsteuer-Vorauszahlung
		insgesamt	darunter Lieferungen und Leistungen			
	Anzahl	1 000 EUR				

Oberpfalz

17 501 - 50 000	11 610	366 684	362 224	66 609	40 394	26 214
50 000 - 100 000	8 013	585 442	578 659	100 300	54 984	45 315
100 000 - 250 000	9 991	1 642 362	1 614 548	269 636	158 898	110 739
250 000 - 500 000	5 859	2 105 827	2 067 008	332 502	207 052	125 451
500 000 - 1 Mill.	3 981	2 863 294	2 803 647	464 066	278 786	185 282
1 Mill. - 2 Mill.	2 512	3 626 761	3 505 071	603 978	382 036	221 943
2 Mill. - 5 Mill.	1 796	5 774 095	5 572 489	958 805	621 550	337 257
5 Mill. - 10 Mill.	703	5 099 454	4 870 131	835 394	587 588	247 806
10 Mill. - 25 Mill.	469	7 742 476	7 312 144	1 228 533	913 456	315 077
25 Mill. - 50 Mill.	160	6 081 646	5 617 487	957 592	743 664	213 928
50 Mill. und mehr	165	51 087 729	48 413 798	6 502 394	6 503 780	- 1 386
Zusammen	45 259	86 975 771	82 717 205	12 319 808	10 492 187	1 827 627

Oberfranken

17 501 - 50 000	10 322	331 040	327 590	58 458	30 443	28 013
50 000 - 100 000	7 543	550 235	544 113	94 087	49 974	44 113
100 000 - 250 000	9 214	1 490 687	1 472 440	247 251	135 214	112 038
250 000 - 500 000	5 298	1 903 182	1 868 425	303 998	180 450	123 550
500 000 - 1 Mill.	3 553	2 555 903	2 501 222	414 149	238 178	175 973
1 Mill. - 2 Mill.	2 102	3 039 685	2 950 029	504 896	310 628	194 268
2 Mill. - 5 Mill.	1 480	4 712 316	4 555 956	776 904	516 588	260 317
5 Mill. - 10 Mill.	622	4 538 754	4 345 105	712 058	521 229	190 830
10 Mill. - 25 Mill.	387	6 336 653	5 974 227	958 390	755 889	202 502
25 Mill. - 50 Mill.	149	5 618 591	5 207 542	862 848	677 019	185 829
50 Mill. und mehr	180	38 269 917	35 255 869	6 120 715	5 910 953	209 762
Zusammen	40 850	69 346 963	65 002 518	11 053 754	9 326 564	1 727 195

Noch: **Tabelle 7. Steuerpflichtige, Lieferungen und Leistungen sowie Umsatzsteuer-Vorauszahlung in Bayern 2019 nach Regierungsbezirken und Umsatzgrößenklassen**

- Steuerbarer Umsatz, Lieferungen und Leistungen ohne Umsatzsteuer -

Lieferungen und Leistungen (von ... bis unter ... EUR)	Steuerpflichtige	Steuerbarer Umsatz		Umsatzsteuer vor Abzug der Vorsteuer	Abziehbare Vorsteuer	Umsatzsteuer-Vorauszahlung
		insgesamt	darunter Lieferungen und Leistungen			
	Anzahl	1 000 EUR				

Mittelfranken

17 501 - 50 000	18 992	610 282	602 398	108 383	65 226	43 153
50 000 - 100 000	13 972	1 019 443	1 007 500	174 167	84 558	89 608
100 000 - 250 000	16 311	2 657 223	2 621 800	490 867	280 153	210 717
250 000 - 500 000	9 105	3 276 371	3 218 339	541 330	304 461	236 872
500 000 - 1 Mill.	6 152	4 428 878	4 324 066	718 416	415 075	303 344
1 Mill. - 2 Mill.	3 895	5 607 125	5 449 181	929 826	545 869	383 959
2 Mill. - 5 Mill.	2 789	8 964 729	8 633 196	1 476 608	947 380	529 230
5 Mill. - 10 Mill.	1 140	8 409 132	7 984 569	1 349 098	914 901	434 198
10 Mill. - 25 Mill.	747	12 537 237	11 664 488	1 972 654	1 453 525	519 130
25 Mill. - 50 Mill.	217	8 093 119	7 368 104	1 170 819	929 977	240 842
50 Mill. und mehr	287	70 661 055	64 025 350	9 504 509	9 014 443	490 067
Zusammen	73 607	126 264 594	116 898 991	18 436 676	14 955 568	3 481 120

Unterfranken

17 501 - 50 000	14 009	447 570	443 116	80 773	43 841	36 929
50 000 - 100 000	10 278	748 610	740 696	127 802	65 559	62 243
100 000 - 250 000	12 074	1 960 501	1 937 168	327 081	168 936	158 146
250 000 - 500 000	6 808	2 454 015	2 407 402	402 696	223 808	178 890
500 000 - 1 Mill.	4 706	3 383 523	3 315 158	561 906	321 796	240 111
1 Mill. - 2 Mill.	2 957	4 274 282	4 171 463	717 094	426 764	290 332
2 Mill. - 5 Mill.	2 212	7 108 980	6 882 309	1 188 844	751 173	437 673
5 Mill. - 10 Mill.	863	6 338 794	6 046 437	1 019 123	731 396	287 728
10 Mill. - 25 Mill.	521	8 439 325	7 971 909	1 305 454	1 000 786	304 668
25 Mill. - 50 Mill.	188	7 085 880	6 558 551	1 087 864	900 767	187 098
50 Mill. und mehr	214	51 709 975	46 920 359	7 491 054	6 759 333	731 721
Zusammen	54 830	93 951 457	87 394 570	14 309 690	11 394 160	2 915 538

Noch: **Tabelle 7. Steuerpflichtige, Lieferungen und Leistungen sowie Umsatzsteuer-Vorauszahlung in Bayern 2019 nach Regierungsbezirken und Umsatzgrößenklassen**

- Steuerbarer Umsatz, Lieferungen und Leistungen ohne Umsatzsteuer -

Lieferungen und Leistungen (von ... bis unter ... EUR)	Steuerpflichtige	Steuerbarer Umsatz		Umsatzsteuer vor Abzug der Vorsteuer	Abziehbare Vorsteuer	Umsatzsteuer-Vorauszahlung
		insgesamt	darunter Lieferungen und Leistungen			
	Anzahl	1 000 EUR				

Schwaben

17 501 - 50 000	23 901	756 020	746 898	132 284	60 325	71 954
50 000 - 100 000	15 922	1 161 023	1 142 315	197 408	105 159	92 249
100 000 - 250 000	18 925	3 081 999	3 036 311	514 793	287 395	227 401
250 000 - 500 000	10 464	3 782 204	3 704 453	612 363	355 425	256 942
500 000 - 1 Mill.	7 175	5 154 656	5 029 491	836 243	495 788	340 459
1 Mill. - 2 Mill.	4 486	6 487 065	6 292 352	1 062 177	646 346	415 834
2 Mill. - 5 Mill.	3 218	10 300 051	9 902 846	1 677 672	1 107 444	570 230
5 Mill. - 10 Mill.	1 246	9 155 383	8 609 356	1 469 264	1 034 456	434 809
10 Mill. - 25 Mill.	754	12 415 496	11 511 178	1 878 919	1 438 914	440 005
25 Mill. - 50 Mill.	297	11 187 913	10 272 716	1 618 567	1 296 614	321 953
50 Mill. und mehr	326	70 521 286	64 798 602	9 606 331	8 498 487	1 107 845
Zusammen	86 714	134 003 095	125 046 519	19 606 020	15 326 355	4 279 680

**Tabelle 8. Steuerpflichtige, steuerbarer Umsatz und Umsatzsteuer-Vorauszahlung in Bayern 2019
nach kreisfreien Städten und Landkreisen**

- Steuerbarer Umsatz, Lieferungen und Leistungen ohne Umsatzsteuer -

AGS	Regionale Gliederung	Steuerpflichtige	Steuerbarer Umsatz		Umsatzsteuer vor Abzug der Vorsteuer	Abziehbare Vorsteuer	Umsatzsteuer-Vorauszahlung
			insgesamt	darunter Lieferungen und Leistungen			
		Anzahl	1 000 EUR				
	Bayern insgesamt	618 625	1 307 917 105	1 190 101 464	188 125 841	156 036 783	32 089 149
1	Oberbayern	259 358	727 097 678	648 230 438	101 547 005	86 591 316	14 955 724
161	Ingolstadt (Krfr.St)	4 404	21 485 014	20 413 148	4 669 141	3 095 691	1 573 451
162	München (Krfr.St)	87 027	393 419 353	347 828 464	53 375 308	48 119 694	5 255 622
163	Rosenheim (Krfr.St)	3 465	4 413 011	4 038 970	677 890	446 743	231 148
171	Altötting (Lkr)	4 582	9 607 626	8 541 994	1 501 021	1 257 755	243 267
172	Berchtesgadener Land (Lkr)	5 240	6 880 495	6 225 691	993 257	759 701	233 558
173	Bad Tölz-Wolfratshausen (Lkr)	7 867	5 359 460	5 035 577	808 509	572 448	236 063
174	Dachau (Lkr)	7 485	6 980 153	6 376 921	1 106 445	843 599	262 848
175	Ebersberg (Lkr)	7 541	10 259 055	9 235 799	1 510 994	1 329 153	181 841
176	Eichstätt (Lkr)	4 723	8 483 890	8 254 540	1 148 255	937 062	211 194
177	Erding (Lkr)	6 909	7 344 998	6 606 998	1 072 037	802 685	269 353
178	Freising (Lkr)	8 185	11 448 326	10 344 991	2 036 375	1 658 831	377 545
179	Fürstenfeldbruck (Lkr)	10 093	10 368 979	9 361 431	1 537 581	1 181 202	356 380
180	Garmisch-Partenkirchen (Lkr)	5 577	3 134 774	3 023 177	498 257	321 937	176 321
181	Landsberg am Lech (Lkr)	6 842	7 043 740	6 548 238	1 058 479	773 483	284 996
182	Miesbach (Lkr)	7 073	5 309 354	4 918 695	831 201	563 440	267 762
183	Mühldorf a.Inn (Lkr)	5 567	6 581 695	6 157 190	997 220	771 409	225 813
184	München (Lkr)	25 230	151 101 201	131 623 377	19 578 036	16 702 522	2 875 518
185	Neuburg-Schrobenhausen (Lkr)	4 178	5 981 307	5 639 259	905 282	724 805	180 477
186	Pfaffenhofen a.d.Ilm (Lkr)	5 606	6 306 660	5 829 913	890 669	686 657	204 013
187	Rosenheim (Lkr)	15 685	17 297 759	15 959 943	2 377 851	1 836 674	541 179
188	Starnberg (Lkr)	10 128	10 792 051	10 060 729	1 533 172	1 189 179	343 994
189	Traunstein (Lkr)	9 319	11 543 138	10 544 741	1 591 487	1 369 039	222 450
190	Weilheim-Schongau (Lkr)	6 632	5 955 639	5 660 652	848 538	647 609	200 931
2	Niederbayern	58 007	70 277 546	64 811 225	10 852 887	7 950 633	2 902 265
261	Landshut (Krfr.St)	2 906	3 992 181	3 724 284	450 706	366 823	83 883
262	Passau (Krfr.St)	2 562	4 650 511	4 304 410	781 698	566 200	215 498
263	Straubing (Krfr.St)	2 049	3 903 478	3 619 352	573 793	484 464	89 329
271	Deggendorf (Lkr)	5 568	7 543 418	7 031 569	1 261 770	921 877	339 894
272	Freyung-Grafenau (Lkr)	3 548	4 406 048	3 991 929	684 730	545 890	138 840
273	Kelheim (Lkr)	5 479	8 016 739	7 643 750	1 290 703	739 746	550 957
274	Landshut (Lkr)	7 659	11 722 482	10 134 980	1 836 624	1 390 684	445 940
275	Passau (Lkr)	9 208	9 057 371	8 480 876	1 306 946	1 016 465	290 483
276	Regen (Lkr)	3 610	2 831 178	2 659 039	423 775	326 834	96 941
277	Rottal-Inn (Lkr)	6 683	6 617 749	6 186 907	1 100 421	756 317	344 105
278	Straubing-Bogen (Lkr)	4 451	4 353 829	3 979 574	642 504	467 932	174 572
279	Dingolfing-Landau (Lkr)	4 284	3 182 565	3 054 555	499 219	367 399	131 820

Noch: **Tabelle 8. Steuerpflichtige, steuerbarer Umsatz und Umsatzsteuer-Vorauszahlung in Bayern 2019**
nach kreisfreien Städten und Landkreisen

- Steuerbarer Umsatz, Lieferungen und Leistungen ohne Umsatzsteuer -

AGS	Regionale Gliederung	Steuerpflichtige	Steuerbarer Umsatz		Umsatzsteuer vor Abzug der Vorsteuer	Abziehbare Vorsteuer	Umsatzsteuer-Vorauszahlung
			insgesamt	darunter Lieferungen und Leistungen			
		Anzahl	1 000 EUR				
3	Oberpfalz	45 259	86 975 771	82 717 205	12 319 808	10 492 187	1 827 627
361	Amberg (Krfr.St)	1 576	3 591 243	3 257 640	544 880	424 160	120 721
362	Regensburg (Krfr.St)	6 374	17 184 356	16 525 979	2 370 569	2 203 650	166 920
363	Weiden i.d.OPf. (Krfr.St)	1 841	3 640 855	3 462 248	593 133	397 542	195 591
371	Amberg-Sulzbach (Lkr)	3 923	4 449 610	4 263 678	677 089	575 540	101 549
372	Cham (Lkr)	5 789	8 355 936	7 729 744	1 225 548	933 180	292 370
373	Neumarkt i.d.OPf. (Lkr)	6 015	10 901 751	10 325 303	1 813 620	1 354 551	459 071
374	Neustadt a.d.Waldnaab (Lkr)	3 581	4 542 500	4 186 165	612 318	542 367	69 951
375	Regensburg (Lkr)	7 539	8 037 309	7 497 342	1 181 472	1 081 118	100 355
376	Schwandorf (Lkr)	5 653	21 269 433	20 843 244	2 538 594	2 306 913	231 681
377	Tirschenreuth (Lkr)	2 968	5 002 778	4 625 862	762 584	673 166	89 419
4	Oberfranken	40 850	69 346 963	65 002 518	11 053 754	9 326 564	1 727 195
461	Bamberg (Krfr.St)	3 258	5 709 184	5 321 166	825 279	594 697	230 583
462	Bayreuth (Krfr.St)	2 794	12 557 062	12 245 754	2 871 816	2 528 142	343 674
463	Coburg (Krfr.St)	1 627	5 478 853	4 977 309	736 753	716 788	19 965
464	Hof (Krfr.St)	1 639	2 319 622	2 200 367	347 296	265 075	82 221
471	Bamberg (Lkr)	5 506	6 314 324	5 862 474	952 106	788 175	163 931
472	Bayreuth (Lkr)	4 060	3 263 348	3 138 130	501 809	394 150	107 660
473	Coburg (Lkr)	3 072	4 879 148	4 500 722	756 227	579 952	176 275
474	Forchheim (Lkr)	4 542	3 434 828	3 217 837	516 293	376 426	139 867
475	Hof (Lkr)	3 599	8 367 040	7 688 084	1 109 939	990 743	119 197
476	Kronach (Lkr)	2 552	3 710 432	3 480 236	545 995	461 286	84 709
477	Kulmbach (Lkr)	2 966	4 179 295	3 868 302	586 956	450 575	136 382
478	Lichtenfels (Lkr)	2 598	4 197 074	3 957 921	688 325	561 477	126 848
479	Wunsiedel i.Fichtelgebirge (Lkr)	2 637	4 936 753	4 544 215	614 959	619 077	- 4 118
5	Mittelfranken	73 607	126 264 594	116 898 991	18 436 676	14 955 568	3 481 120
561	Ansbach (Krfr.St)	1 527	2 667 757	2 443 691	388 940	297 025	91 915
562	Erlangen (Krfr.St)	3 893	6 670 152	6 359 882	812 584	693 057	119 527
563	Fürth (Krfr.St)	4 989	10 656 299	10 077 567	1 427 026	1 222 010	205 016
564	Nürnberg (Krfr.St)	21 569	50 782 545	46 750 577	7 897 474	5 923 633	1 973 844
565	Schwabach (Krfr.St)	1 737	2 625 245	2 525 889	372 983	273 148	99 836
571	Ansbach (Lkr)	8 119	8 440 855	7 967 397	1 206 106	936 414	269 693
572	Erlangen-Höchstadt (Lkr)	4 967	16 325 183	14 593 554	2 169 280	2 385 169	- 215 888
573	Fürth (Lkr)	4 787	4 515 801	4 127 923	661 564	504 319	157 245
574	Nürnberger Land (Lkr)	7 293	9 574 321	8 718 481	1 297 795	1 063 361	234 435
575	Neustadt a.d.Aisch-Bad Windsheim (Lkr)	4 792	4 376 301	4 165 769	705 677	518 700	186 978
576	Roth (Lkr)	5 724	5 420 930	5 172 386	822 940	611 607	211 334
577	Weißenburg-Gunzenhausen (Lkr)	4 210	4 209 205	3 995 875	674 309	527 124	147 185

Noch: **Tabelle 8. Steuerpflichtige, steuerbarer Umsatz und Umsatzsteuer-Vorauszahlung in Bayern 2019**
nach kreisfreien Städten und Landkreisen

- Steuerbarer Umsatz, Lieferungen und Leistungen ohne Umsatzsteuer -

AGS	Regionale Gliederung	Steuerpflichtige	Steuerbarer Umsatz		Umsatzsteuer vor Abzug der Vorsteuer	Abziehbare Vorsteuer	Umsatzsteuer-Vorauszahlung
			insgesamt	darunter Lieferungen und Leistungen			
		Anzahl	1 000 EUR				
6	Unterfranken	54 830	93 951 457	87 394 570	14 309 690	11 394 160	2 915 538
661	Aschaffenburg (Krfr.St)	3 806	9 062 358	8 560 950	1 623 361	1 326 544	296 818
662	Schweinfurt (Krfr.St)	1 903	6 303 629	5 411 908	960 127	731 837	228 290
663	Würzburg (Krfr.St)	5 578	12 891 535	12 211 072	1 972 442	1 516 925	455 518
671	Aschaffenburg (Lkr)	8 038	17 164 931	15 470 270	2 650 405	2 259 545	390 860
672	Bad Kissingen (Lkr)	4 045	4 247 542	4 113 325	709 903	492 711	217 193
673	Rhön-Grabfeld (Lkr)	2 999	5 265 141	5 120 198	657 436	475 626	181 811
674	Haßberge (Lkr)	3 240	3 838 034	3 492 564	557 895	453 989	103 907
675	Kitzingen (Lkr)	4 137	6 598 576	6 233 662	1 013 004	793 444	219 561
676	Miltenberg (Lkr)	5 817	7 640 562	7 082 865	1 146 510	923 741	222 769
677	Main-Spessart (Lkr)	5 038	5 857 788	5 543 350	861 781	688 992	172 790
678	Schweinfurt (Lkr)	3 798	5 103 474	4 526 289	752 761	563 135	189 627
679	Würzburg (Lkr)	6 431	9 977 885	9 628 117	1 404 064	1 167 671	236 393
7	Schwaben	86 714	134 003 095	125 046 519	19 606 020	15 326 355	4 279 680
761	Augsburg (Krfr.St)	10 470	24 726 379	23 498 393	3 903 378	2 880 081	1 023 299
762	Kaufbeuren (Krfr.St)	1 727	1 772 761	1 698 546	293 823	200 724	93 100
763	Kempten (Allgäu) (Krfr.St)	2 775	8 490 818	8 236 574	1 402 373	1 097 500	304 874
764	Memmingen (Krfr.St)	1 940	4 708 405	4 406 524	732 595	570 841	161 754
771	Aichach-Friedberg (Lkr)	6 837	7 422 732	6 928 984	1 129 605	837 345	292 262
772	Augsburg (Lkr)	10 819	14 917 404	13 613 353	2 062 970	1 635 095	427 876
773	Dillingen a.d.Donau (Lkr)	4 059	6 557 004	6 003 193	897 380	762 265	135 116
774	Günzburg (Lkr)	5 513	9 958 654	9 276 153	1 526 882	1 216 692	310 191
775	Neu-Ulm (Lkr)	6 503	10 380 226	9 632 230	1 406 559	1 124 418	282 141
776	Lindau (Bodensee) (Lkr)	4 240	5 869 338	5 176 878	696 117	566 598	129 520
777	Ostallgäu (Lkr)	7 613	10 831 821	10 151 338	1 501 768	1 248 410	253 359
778	Unterallgäu (Lkr)	7 203	9 445 008	8 686 498	1 297 897	1 082 247	215 651
779	Donau-Ries (Lkr)	7 750	10 715 846	9 958 170	1 572 787	1 233 814	338 973
780	Oberallgäu (Lkr)	9 265	8 206 700	7 779 686	1 181 888	870 326	311 564


Aktuelle
Veröffentlichungen
unter
q.bayern.de/produkte



Statistisches Jahrbuch für Bayern 2020

Das Statistische Jahrbuch für Bayern ist das Standardwerk der amtlichen Statistik in Bayern seit 1894. Umfassend und informativ bietet es jährlich die aktuellsten Statistikdaten über Land, Leben, Leute, Politik, Wissenschaft und Wirtschaft in Bayern an.

Auf über 600 Seiten enthält es die wichtigsten Ergebnisse aller amtlichen Statistiken – in Form von Tabellen, Graphiken oder Karten – zum Teil mit langjährigen Vergleichsdaten und Zeitreihen. Ebenso werden ausgewählte wichtige Strukturdaten für Regierungsbezirke, kreisfreie Städte und Landkreise sowie Regionen Bayerns, aber auch für alle Bundesländer und die EU-Mitgliedstaaten dargestellt. Daten aus Statistiken anderer Dienststellen und Organisationen vervollständigen das Angebot.



Preise

Buch 39,00 € | DVD (PDF) 12,00 € | Buch+DVD 46,00 € | Datei (PDF) 12,00 €



Bayern Daten 2020

Die Bayern Daten sind ein kleiner Auszug aus dem Statistischen Jahrbuch. Auf ca. 30 Seiten sind die wichtigsten bayerischen Strukturdaten aus Wirtschaft, Gesellschaft und Politik in Tabellen und Grafiken dargestellt.

Preise

Heft 0,55 € | Datei kostenlos

Bayerisches Landesamt für Statistik – Vertrieb, Nürnberger Straße 95, 90762 Fürth
Telefon 0911 98208-6311 | Telefax 0911 98208-6638 | vertrieb@statistik.bayern.de