



Statistische Berichte

# Gewerbsteuer in Bayern 2013

Ergebnisse der Gewerbsteuerstatistik



L IV 8 j 2013  
Hrsg. im Dezember 2017  
Bestellnr. L4800C 201300

## Zeichenerklärung

- 0 mehr als nichts, aber weniger als die Hälfte der kleinsten in der Tabelle nachgewiesenen Einheit
- nichts vorhanden oder keine Veränderung
- / keine Angaben, da Zahlen nicht sicher genug
- Zahlenwert unbekannt, geheimzuhalten oder nicht rechenbar
- ... Angabe fällt später an
- X Tabellenfach gesperrt, da Aussage nicht sinnvoll
- ( ) Nachweis unter dem Vorbehalt, dass der Zahlenwert erhebliche Fehler aufweisen kann
- p vorläufiges Ergebnis
- r berichtigtes Ergebnis
- s geschätztes Ergebnis
- D Durchschnitt
- ≙ entspricht

## Auf- und Abrunden

Im Allgemeinen ist ohne Rücksicht auf die Endsummen auf- bzw. abgerundet worden. Deshalb können sich bei der Summierung von Einzelangaben geringfügige Abweichungen zu den ausgewiesenen Endsummen ergeben. Bei der Aufgliederung der Gesamtheit in Prozent kann die Summe der Einzelwerte wegen Rundens vom Wert 100 % abweichen. Eine Abstimmung auf 100 % erfolgt im Allgemeinen nicht.

## Publikationsservice

Das Bayerische Landesamt für Statistik veröffentlicht jährlich über 400 Publikationen. Das aktuelle Veröffentlichungsverzeichnis ist im Internet als Datei verfügbar, kann aber auch als Druckversion kostenlos zugesandt werden.

### Kostenlos

ist der Download der meisten Veröffentlichungen, z.B. von Statistischen Berichten (PDF- oder Excel-Format).

### Kostenpflichtig

sind alle Printversionen (auch von Statistischen Berichten), Datenträger und ausgewählte Dateien (z.B. von Verzeichnissen, von Beiträgen, vom Jahrbuch).

### Newsletter Veröffentlichungen

Die Themenbereiche können individuell ausgewählt werden. Über Neuerscheinungen wird aktuell informiert.

### Webshop

Alle Veröffentlichungen sind im Internet verfügbar unter [www.statistik.bayern.de/veroeffentlichungen](http://www.statistik.bayern.de/veroeffentlichungen)

## Impressum

### Statistische Berichte

bieten in tabellarischer Form neuestes Zahlenmaterial der jeweiligen Erhebung. Dieses wird, soweit erforderlich, methodisch erläutert und kurz kommentiert.

### Herausgeber, Druck und Vertrieb

Bayerisches Landesamt für Statistik  
Nürnberger Straße 95  
90762 Fürth

### Papier

Gedruckt auf umweltfreundlichem Papier, chlorfrei gebleicht.

### Vertrieb

E-Mail [vertrieb@statistik.bayern.de](mailto:vertrieb@statistik.bayern.de)  
Telefon 089 2119-3205, 0911 98208-6270  
Telefax 089 2119-3457

### Auskunftsdienst

E-Mail [info@statistik.bayern.de](mailto:info@statistik.bayern.de)  
Telefon 089 2119-3218  
Telefax 089 2119-13580

© Bayerisches Landesamt für Statistik, Fürth 2017  
Vervielfältigung und Verbreitung, auch auszugsweise, mit Quellenangabe gestattet.

**Hinweis:** Diese Druckschrift wird im Rahmen der Öffentlichkeitsarbeit der Bayerischen Staatsregierung herausgegeben. Sie darf weder von Parteien noch von Wahlwerbern oder Wahlhelfern im Zeitraum von fünf Monaten vor einer Wahl zum Zwecke der Wahlwerbung verwendet werden. Dies gilt für Landtags-, Bundestags-, Kommunal- und Europawahlen. Missbräuchlich ist während dieser Zeit insbesondere die Verteilung auf Wahlveranstaltungen, an Informationsständen der Parteien sowie das Einlegen, Aufdrucken und Aufkleben parteipolitischer Informationen oder Werbemittel. Untersagt ist gleichfalls die Weitergabe an Dritte zum Zwecke der Wahlwerbung. Auch ohne zeitlichen Bezug zu einer bevorstehenden Wahl darf die Druckschrift nicht in einer Weise verwendet werden, die als Parteinahme der Staatsregierung zugunsten einzelner politischer Gruppen verstanden werden könnte. Den Parteien ist es gestattet, die Druckschrift zur Unterrichtung ihrer eigenen Mitglieder zu verwenden.

# Inhaltsverzeichnis

<b>Vorbemerkungen</b> .....	4
-----------------------------	---

## Abbildungen

1. Durchschnittliche Besteuerungsgrundlagen je Fall in Bayern ab 2007 .....	8
2. Positiver Steuermessbetrag in Bayern 2013 nach Rechtsformgruppen.....	8
3. Gewerbesteuerpflichtige mit positivem Steuermessbetrag in Bayern 2013 nach Gewerbeertragsgrößenklassen.....	8
4. Gewerbesteuerpflichtige mit positivem Steuermessbetrag, sowie deren abgerundeter Gewerbeertrag in Bayern 2013 nach Wirtschaftsabschnitten (WZ 2008) .....	9
5. Durchschnittlicher positiver Steuermessbetrag je Einwohner in Bayern 2013 nach Einwohnergrößenklassen .....	9
6. Durchschnittlicher Steuermessbetrag je 1 000 Einwohner in den kreisfreien Städten und Landkreisen Bayerns 2013 .....	10
7. Durchschnittlicher Steuermessbetrag je 1 000 sozialversicherungspflichtig Beschäftigte am Arbeitsort in den kreisfreien Städten und Landkreisen Bayerns 2013 .....	11
8. Durchschnittlicher Steuermessbetrag je steuerpflichtigen Gewerbebetrieb mit positivem Steuermessbetrag in den kreisfreien Städten und Landkreisen Bayerns 2013 .....	12
9. Durchschnittlicher Steuermessbetrag je Betriebsstätte mit positivem Steuermessbetrag in den kreisfreien Städten und Landkreisen Bayerns 2013 .....	13

## Tabellen

1. Gewerbesteuerpflichtige und Besteuerungsgrundlagen in Bayern ab 2007 (Zeitreihe).....	14
2. Gewerbesteuerpflichtige in Bayern 2013 nach Gewerbeertragsgrößenklassen und Rechtsformgruppen .....	15
3. Gewerbesteuerpflichtige und Besteuerungsgrundlagen in Bayern 2013 nach Gewerbeertragsgrößenklassen.....	16
4. Gewerbesteuerpflichtige in Bayern 2013 nach Gewerbeertragsgrößenklassen und Wirtschaftsabschnitten (WZ 2008).....	18
5. Gewerbesteuerpflichtige und Besteuerungsgrundlagen in Bayern 2013 nach Wirtschaftszweig (WZ 2008) .....	24
6. Gewerbesteuerpflichtige in Bayern 2013 nach Sitz des Betriebs / der Betriebsstätte .....	42

## Vorbemerkungen

Die Gewerbesteuerstatistik wird bis Veranlagungsjahr 2010 alle drei Jahre, ab dem Veranlagungsjahr 2011 jährlich aufbereitet.

Sie wertet die von den Betriebsfinanzämtern durchgeführten Festsetzungen (Gewerbesteuermessbescheide) und ggf. auch die Zerlegungen der Steuermessbeträge aus. Damit liefert sie wichtige Informationen über die Besteuerungsgrundlagen der Gewerbebetriebe in Bayern. Neben den Ordnungsmerkmalen (z. B. Wirtschaftszweig, Rechtsform) werden die steuerlichen Merkmale und Bemessungsgrundlagen (Gewinn/Verlust des Gewerbebetriebes, Hinzurechnungen, Kürzungen, Freibeträge, Gewerbeertrag und Steuermessbetrag, nachrichtlich: vortragsfähiger Verlust zum 31.12. des Jahres) abgebildet.

Als wichtigste Einnahmequelle der Kommunen trägt die Gewerbesteuer maßgeblich zur Finanzierung der Gemeinden bei. Ob Gewerbesteuer in die kommunalen Kassen fließen kann, ist vom Ergebnis der zuvor in den Finanzämtern durchgeführten Besteuerungsverfahren abhängig. Nur bei Gewerbesteuerpflichtigen, für die ein positiver Steuermessbetrag festgesetzt wird, können die Gemeinden, in der eine Betriebsstätte zur Ausübung des Gewerbes unterhalten wird, Gewerbesteuer erheben. Befinden sich Betriebsstätten desselben Gewerbebetriebes in mehreren Gemeinden, wird der Steuermessbetrag von den Finanzämtern auf die einzelnen Gemeinden zerlegt und je Gemeinde ein Zerlegungsanteil festgestellt. Die Höhe der Gewerbesteuer ist vom gemeindeindividuellen Hebesatz abhängig und wird von der Gemeinde berechnet, in der das Unternehmen seinen Sitz beziehungsweise bei Zerlegungen die Betriebsstätte ihren Sitz hat.

Die Hauptnutzer dieser Statistik finden sich sowohl in der Politik als auch in der Wissenschaft. Ihre Daten dienen als Grundlage für Simulationsmodelle zur Kalkulation von Steuerrechtsänderungen.

Aufgrund der langen steuerlichen Veranlagungsdauer (3,5 Jahre nach Ende des Berichtsjahres) ist die Aktualität der Gewerbesteuerstatistik vergleichsweise gering.

### Rechtsgrundlage

Gesetz über Steuerstatistiken (StStatG), vom 11. Oktober 1995 (BGBl. I S. 1250, 1409), in Verbindung mit dem Bundesstatistikgesetz (BStatG) vom 20. Oktober 2016 (BGBl. I S. 2394), in deren jeweils geltenden Fassung.

Gewerbesteuergesetz (GewStG) in der Fassung der Bekanntmachung vom 15. Oktober 2002 (BGBl. I S. 4167), das Einkommensteuergesetz (EStG) in der Fassung der Bekanntmachung vom 8. Oktober 2009 (BGBl. I S. 3366, ber. I 2009 S. 3862), sowie das Körperschaftsteuergesetz (KStG) in der Fassung der Bekanntmachung vom 15. Oktober 2002 (BGBl. I S. 4144), in deren jeweils geltenden Fassung.

### Darstellungs- und Erhebungseinheiten und Durchführung

Darstellungseinheiten (Beobachtungseinheiten) sind die gewerbesteuerpflichtigen Betriebe, deren steuerliche Veranlagung im Berichtsjahr zur Festsetzung eines Gewerbesteuermessbetrags geführt hat, auch wenn dieser mit „Null“ ausgewiesen wurde. Erhebungseinheiten sind die Finanzämter, sie stellen die durch die Festsetzung gewonnenen Daten für die Statistikaufbereitung zur Verfügung (Sekundärerhebung).

In der Gewerbesteuerstatistik werden alle stehenden Gewerbebetriebe (§ 2 Abs. 1 S. 1 und 2 GewStG) berücksichtigt. Hierunter sind gewerbliche Unternehmen im Sinne des Einkommensteuergesetzes (§ 15 EStG) und Reisegewerbebetriebe nach Gewerbesteuergesetz (§ 35a GewStG) zu verstehen, soweit sie im Inland betrieben werden.

Analog der Regelung im Körperschaftsteuergesetz bilden Organträger und eingegliederte Organgesellschaften eine Organschaft (§ 2 Abs. 2 S. 2 GewStG), sie werden als ein Steuerpflichtiger zusammen veranlagt. Für jede Organgesellschaft wird der Gewerbeertrag getrennt ermittelt und dem Organträger zur Berechnung des Steuermessbetrags und Zerlegungsanteils zugerechnet. Unterschiedliche Tätigkeitsfelder der Gesell-

schaften können bei der Branchenzuordnung nicht berücksichtigt werden, daher wird der Organträger nach dem Schwerpunkt der wirtschaftlichen Tätigkeit eingeordnet.

### Vereinfachtes Berechnungsschema der Gewerbesteuer

Gewinn aus Gewerbebetrieb (Ermittlung durch Einkommen-/Körperschaftsteuer)	
+ Hinzurechnungen	
- Kürzungen	
<hr/>	
= Gewerbeertrag vor Verlustabzug	
- Gewerbeverlust aus Vorjahren	
<hr/>	
= Gewerbeertrag (abzurunden auf volle 100 €)	
- Freibetrag (darf Gewerbeertrag nicht negativ werden lassen)	
<hr/>	
= Verbleibender Gewerbeertrag	
× Steuermesszahl	
<hr/>	
= Steuermessbetrag	
× individueller Hebesatz der Gemeinde	
<hr/>	
= durch jeweilige Gemeinde festgesetzte Gewerbesteuer	
<hr/> <hr/>	

### Gewerbesteuerpflichtige Gewerbebetriebe

Der Gewerbesteuer unterliegen die Gewinne sowohl einkommensteuer- als auch körperschaftsteuerpflichtiger Gewerbetreibender, die ihren Hauptsitz im Inland (Bayern) haben. Bestimmte Unternehmen zählen allein aufgrund ihrer Rechtsform als Gewerbebetriebe, dies sind u. a. Aktiengesellschaften (AG) oder Gesellschaften mit beschränkter Haftung (GmbH). Von der Gewerbesteuer befreit sind i. S. d. § 3 GewStG u. a. das Bundeseisenbahnvermögen, die Deutsche Bundesbank, daneben Stiftungen, die gemeinnützigen, mildtätigen oder kirchlichen Zwecken dienen sowie eine Reihe von Körperschaften und Personenvereinigungen.

### Gewinn aus Gewerbebetrieb

Ein Gewerbebetrieb ist nach § 15 Abs. 2 Satz 1 EStG definiert als eine selbstständige, nachhaltige und auf Gewinnerzielung ausgelegte Betätigung. Der Ertrag (Gewinn oder Verlust) aus Gewerbebetrieb wird durch einen Einkommensteuerbescheid, einen Körperschaftsteuerbescheid oder im Falle von Personengesellschaften einen Feststellungsbescheid ermittelt.

### Hinzurechnungen (§ 8 GewStG)

Hierunter fallen z. B. Hinzurechnungen aus Finanzierungsanteilen, u. a. Zinsen und andere Entgelte für Schulden, Rentenzahlungen und dauernde Lasten, Gewinnanteile stiller Gesellschafter oder ein Fünftel der Mieten, Pachten und Leasingraten für die Benutzung von beweglichen Wirtschaftsgütern. Diese und andere nicht genannte Positionen fließen nach Abzug eines Freibetrages von 100.000 € zu einem Viertel in die Berechnung mit ein. Weitere Hinzurechnungen wie z. B. Gewinnminderung bei Beteiligungsbesitz, Zuwendungen oder ausländische Steuern werden in voller Höhe zugerechnet.

### Kürzungen (§ 9 GewStG)

Hierzu zählen z. B. Anteile am Gewinn von in- oder ausländischen Personengesellschaften, wenn diese bei der Ermittlung des Gewinns angesetzt wurden, der Gewinn aus Anteilen an nicht steuerbefreiten inländischen Kapitalgesellschaften oder der Teil des Gewerbeertrags eines inländischen Unternehmens, der auf eine nicht im Inland gelegene Betriebsstätte entfällt.

### Gewerbeertrag vor Verlustabzug (§ 7 GewStG)

Der Gewerbeertrag als Besteuerungsgrundlage für die Gewerbesteuer ist der Gewinn des Gewerbebetriebs, vermehrt oder vermindert um die in den §§ 8 und 9 GewStG bezeichneten Beträge. Hierdurch wird gewissermaßen der Gewerbeertrag neutralisiert, um nur die Beträge heranzuziehen, die aus der laufenden Tätigkeit des Betriebes resultieren.

### **Gewerbeverlust aus Vorjahren (§ 10a GewStG)**

Der Gewerbeertrag wird weiterhin um einen Betrag aus Verlusten von bis zu 1 Million Euro gekürzt, die aus den Vorjahren übertragen werden können, soweit sie nicht bereits für die vorangegangenen Erhebungszeiträume berücksichtigt worden sind. Der über diesen Betrag hinausgehende Gewerbeertrag ist zusätzlich noch um bis zu 60 Prozent um noch nicht berücksichtigte vorjährige Verluste zu kürzen.

### **Freibetrag (§ 11 Abs. 1 GewStG)**

Der auf volle 100 Euro abgerundete Gewerbeertrag wird bei natürlichen Personen sowie bei Personengesellschaften um einen Freibetrag von 24 500 Euro gekürzt, bei Unternehmen i. S. § 2 Abs. 3 und des § 3 Nr. 5, 6, 8, 9, 15, 17, 21, 26, 27, 28 und 29 GewStG sowie bei Unternehmen von juristischen Personen des öffentlichen Rechts um einen Freibetrag von 5 000 Euro herabgesetzt. Bei niedrigerem Gewerbeertrag höchstens jedoch in Höhe des abgerundeten Gewerbeertrages.

### **Steermesszahl (§ 11 Abs. 2 und 3 GewStG)**

Seit dem Jahr 2008 beträgt die Steermesszahl für den Gewerbeertrag 3,5 Prozent, sie ermäßigt sich auf 1,96 % (= 56 % der Steermesszahl von 3,5 %) bei Hausgewerbetreibenden und ihnen gleichgestellten Personen.

### **Steermessbetrag (§ 11 Abs. 1 GewStG)**

Der Steermessbetrag ist durch Anwendung eines Prozentsatzes (Steermesszahl) auf den nach Abzug des Freibetrages verbleibenden Gewerbeertrag zu ermitteln.

### **Vortragsfähiger Verlust zum 31.12.**

Vortragsfähig sind die nach der Kürzung des Gewerbeertrages zum Schluss des Erhebungszeitraums verbleibenden Fehlbeträge, ihre Höhe ist gesondert festzustellen.

### **Zerlegung (§§ 28 ff. GewStG)**

Der Steermessbetrag wird vom Finanzamt auf die Gemeinden verteilt, in denen die Betriebsstätten angesiedelt sind. Zerlegungsmaßstab sind i. d. R. die in den einzelnen Gemeinden anfallenden Arbeitslöhne. Erstreckt sich eine Betriebsstätte über das Gebiet mehrerer Gemeinden, ist die Gewerbesteuer nach der Lage der örtlichen Verhältnisse zu zerlegen.

### **Gewerbsteuerhebesatz (§ 16 GewStG)**

Die von den Gemeinden erhobene Gewerbesteuer wird durch Multiplikation des Steermessbetrags bzw. des Zerlegungsanteils mit dem von den Gemeinden individuell festgelegten Hebesätzen ermittelt. Für die Gemeinden ist der Gewerbesteuerhebesatz ein politisches Instrument, mit dem sie die Höhe ihrer Gewerbesteuereinnahmen steuern können. Ein niedriger Hebesatz dient als Anreiz für die Ansiedlung von gewerblich tätigen Unternehmen. Seit 2004 muss der Hebesatz mindestens 200 % betragen (§ 16 Abs. 4 Satz 2 GewStG). Die gewogenen Hebesätze sind im Statistischen Bericht „Gemeindefinanzen und Realsteuervergleich in Bayern 2013“ (L22003) veröffentlicht.

### **Hinweise zu Tabellen und Grafiken**

Den Ergebnissen liegt der Gebietsstand vom 31.12.2016 zu Grunde. Den Grafiken, die sich auf die Einwohnerzahl beziehen, liegt der fortgeschriebene Bevölkerungsstand zum 31.12.2013 zugrunde. Die Anzahl der sozialversicherungspflichtig Beschäftigten am Arbeitsort ist mit dem Stichtag 30.06.2013 in die Berechnung eingeflossen.

Soweit der abgerundete Gewerbeertrag in den Tabellen ausgewiesen wird, ist dieser nicht aus den zuvor aufgeführten Besteuerungsgrundlagen zu ermitteln, da die Abrundung auf volle 100 Euro bei jedem einzelnen Steuerfall vorgenommen wird. Durch einfließende Freibeträge und unterschiedliche Steermesszahlen gilt dies analog auch für den Steermessbetrag.

In der Tabelle 6 werden alle Gewerbebetriebe mit Sitz in Bayern ausgewertet. Die regionale Zuordnung erfolgt bei reinen Festsetzungen durch den Firmensitz des Unternehmens, bei Zerlegungen durch den Sitz der Betriebsstätte.

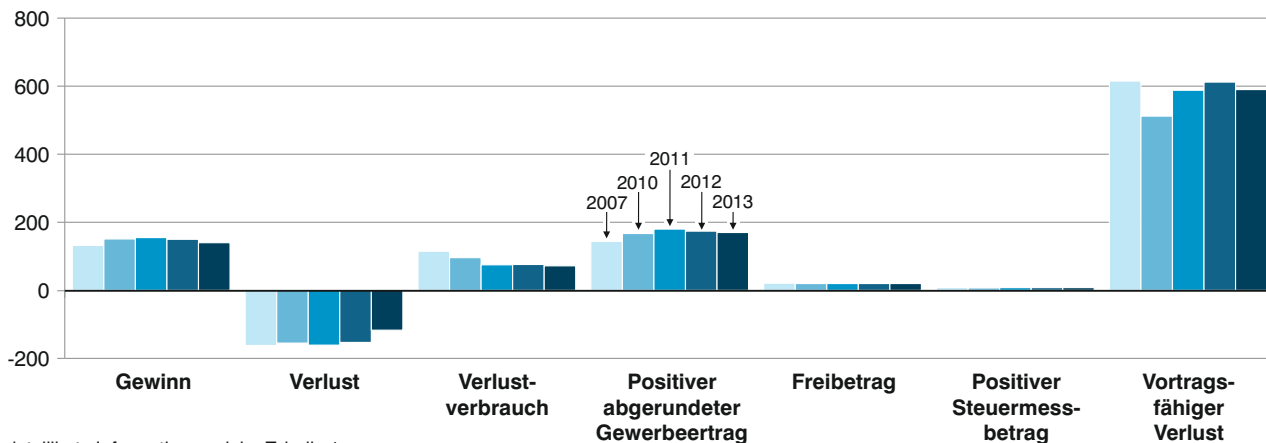
## Überblick über die Gliederung der Klassifikation der Wirtschaftszweige (Ausgabe 2008)

	Abteilung <sup>1</sup>	Bezeichnung
A	01 - 03	Land- und Forstwirtschaft, Fischerei
B	05 - 09	Bergbau und Gewinnung von Steinen und Erden
C	10 - 33	Verarbeitendes Gewerbe
	10 - 12	Herstellung von Nahrungs- und Genussmitteln, Getränken und Tabakerzeugnissen
	13 - 15	Herstellung von Textilien, Bekleidung, Leder, Lederwaren und Schuhen
	16 - 18	Herstellung von Holzwaren, Papier, Pappe und Waren daraus, Herstellung von Druckerzeugnissen
	19	Kokerei, Mineralölverarbeitung
	20	Herstellung von chemischen Erzeugnissen
	21	Herstellung von pharmazeutischen Erzeugnissen
	22 - 23	Herstellung von Gummi- und Kunststoffwaren, sowie von Glas und Glaswaren, Keramik, Verarbeitung von Steinen und Erden
	24 - 25	Metallerzeugung und -bearbeitung, Herstellung von Metallerzeugnissen
	26	Herstellung von Datenverarbeitungsgeräten, elektronischen und optischen Erzeugnissen
	27	Herstellung von elektrischen Ausrüstungen
	28	Maschinenbau
	29 - 30	Fahrzeugbau
	31 - 33	Herstellung von Möbeln und sonstigen Waren; Reparatur und Installation von Maschinen und Ausrüstungen
D	35	Energieversorgung
E	36 - 39	Wasserversorgung; Abwasser- und Abfallentsorgung und Beseitigung von Umweltverschmutzungen
F	41 - 43	Baugewerbe
G	45 - 47	Handel; Instandhaltung und Reparatur von Kraftfahrzeugen
H	49 - 53	Verkehr und Lagerei
I	55 - 56	Gastgewerbe
J	58 - 63	Information und Kommunikation
	58 - 60	Verlagswesen, audiovisuelle Medien und Rundfunk
	61	Telekommunikation
	62 - 63	IT- und Informationsdienstleistungen
K	64 - 66	Erbringung von Finanz- und Versicherungsdienstleistungen
L	68	Grundstücks- und Wohnungswesen
M	69 - 75	Erbringung von freiberuflichen, wissenschaftlichen und technischen Dienstleistungen
	69 - 71	Erbringung von freiberuflichen und technischen Dienstleistungen
	72	Forschung und Entwicklung
	73 - 75	Sonstige freiberufliche, wissenschaftliche und technische Tätigkeiten
N	77 - 82	Erbringung von sonstigen wirtschaftlichen Dienstleistungen
O <sup>2</sup>	84	Öffentliche Verwaltung, Verteidigung; Sozialversicherung
P	85	Erziehung und Unterricht
Q	86 - 88	Gesundheits- und Sozialwesen
	86	Gesundheitswesen
	87 - 88	Heime und Sozialwesen
R	90 - 93	Kunst, Unterhaltung und Erholung
S	94 - 96	Erbringung von sonstigen Dienstleistungen
T <sup>2</sup>	97 - 98	Private Haushalte mit Hauspersonal
U <sup>2</sup>	99	Exterritoriale Organisationen und Körperschaften

<sup>1</sup> Die Abteilungen sind gegliedert in Gruppen (3-Steller), diese in Klassen (4-Steller) und diese in Unterklassen (5-Steller).

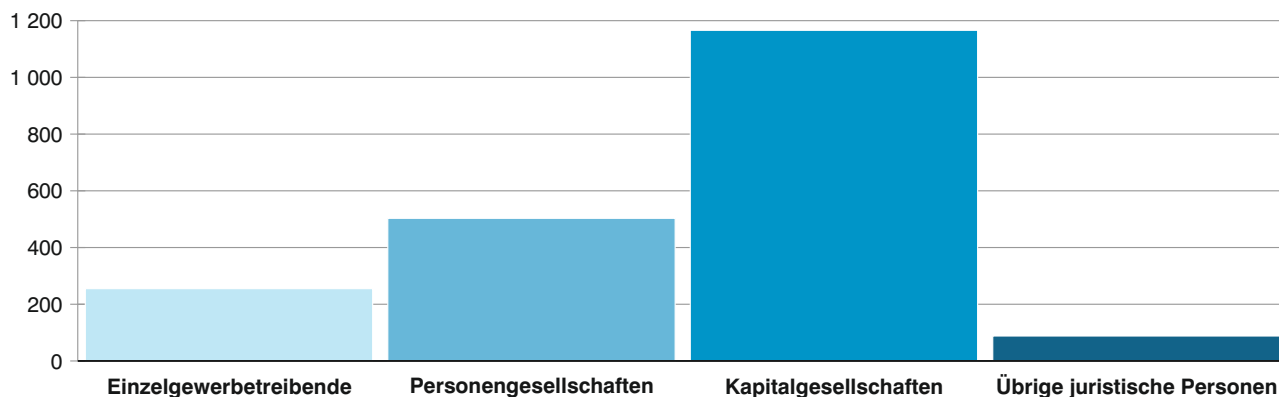
<sup>2</sup> In der Statistik über die Gewerbesteuer nicht vorkommend.

Abb. 1  
**Durchschnittliche Besteuerungsgrundlagen je Fall in Bayern ab 2007\***  
 in Tausend Euro



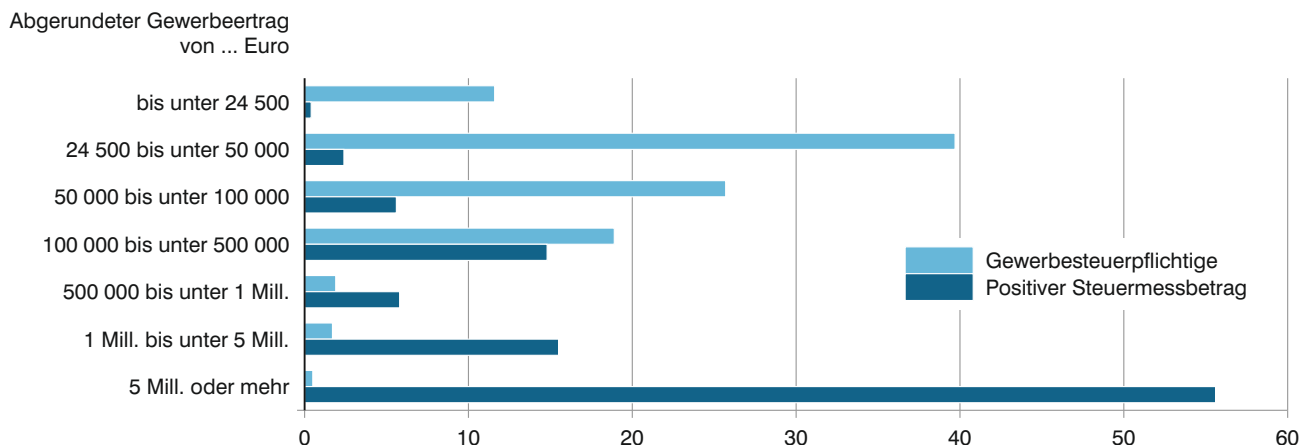
\* Für detaillierte Informationen siehe Tabelle 1.

Abb. 2  
**Positiver Steuermessbetrag in Bayern 2013 nach Rechtsformgruppen\***  
 in Millionen Euro



\* Für detaillierte Informationen siehe Tabelle 2.

Abb. 3  
**Gewerbsteuerpflichtige mit positivem Steuermessbetrag in Bayern 2013 nach Gewerbeertragsgrößenklassen\***  
 in Prozent



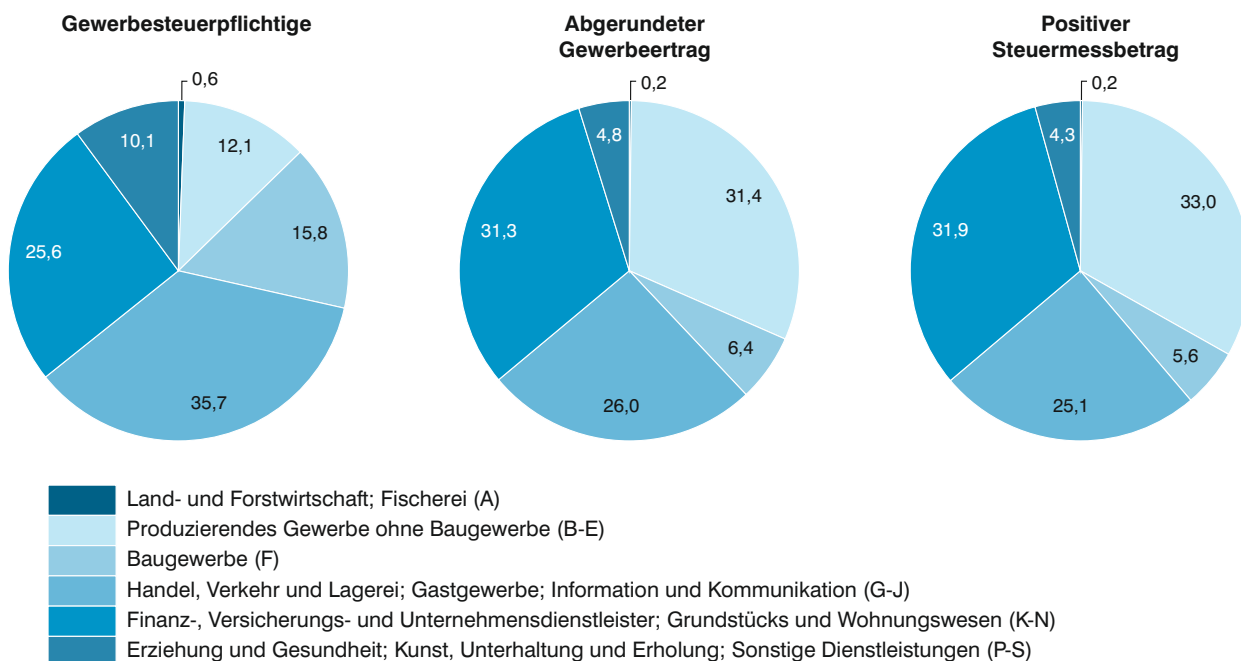
\* Für detaillierte Informationen siehe Tabelle 3.



Abb. 4

**Gewerbsteuerpflichtige mit positivem Steuermessbetrag, sowie deren abgerundeter Gewerbebeitrag in Bayern 2013 nach Wirtschaftsabschnitten (WZ 2008)\***

in Prozent

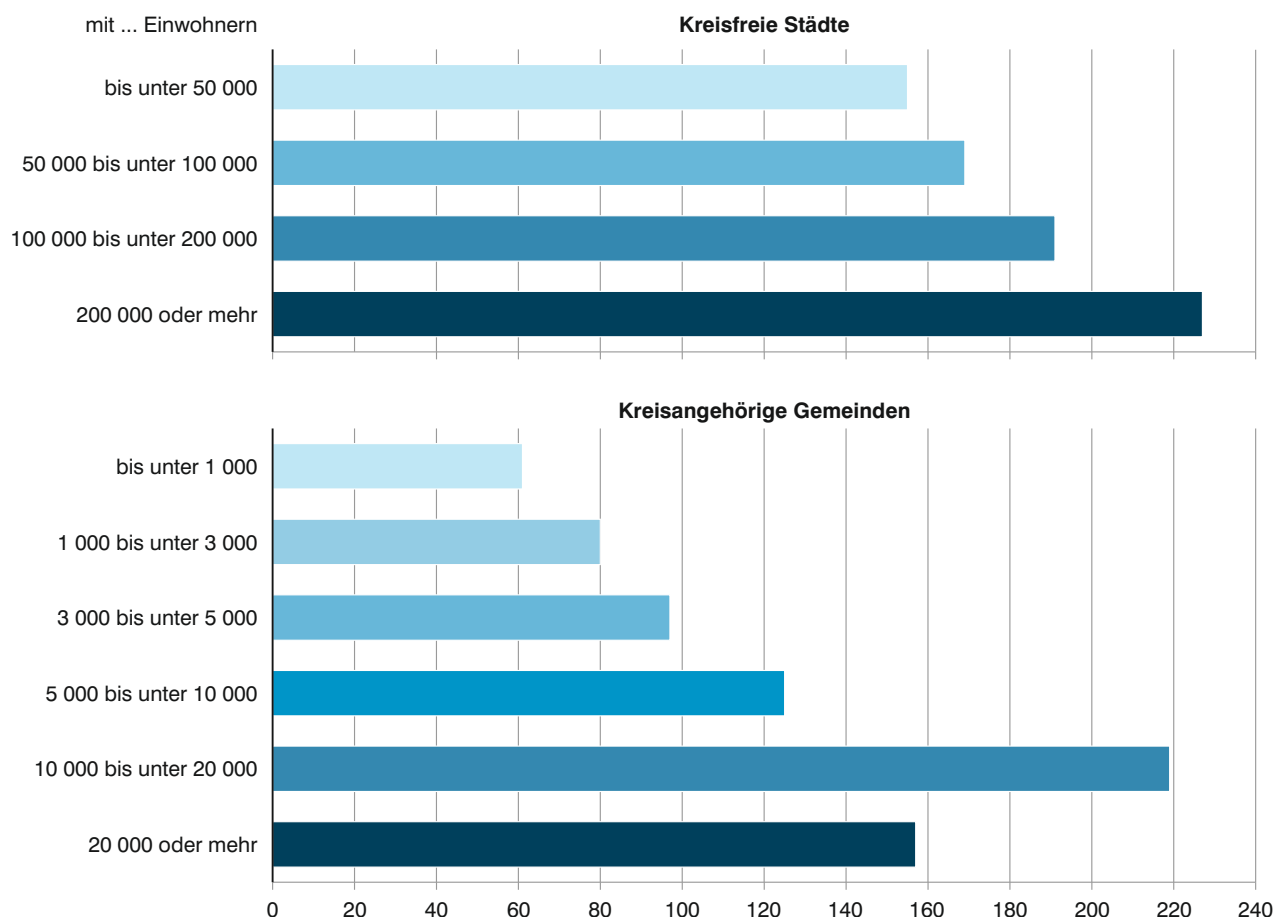


\* Für detaillierte Informationen siehe Tabellen 4 und 5.

Abb. 5

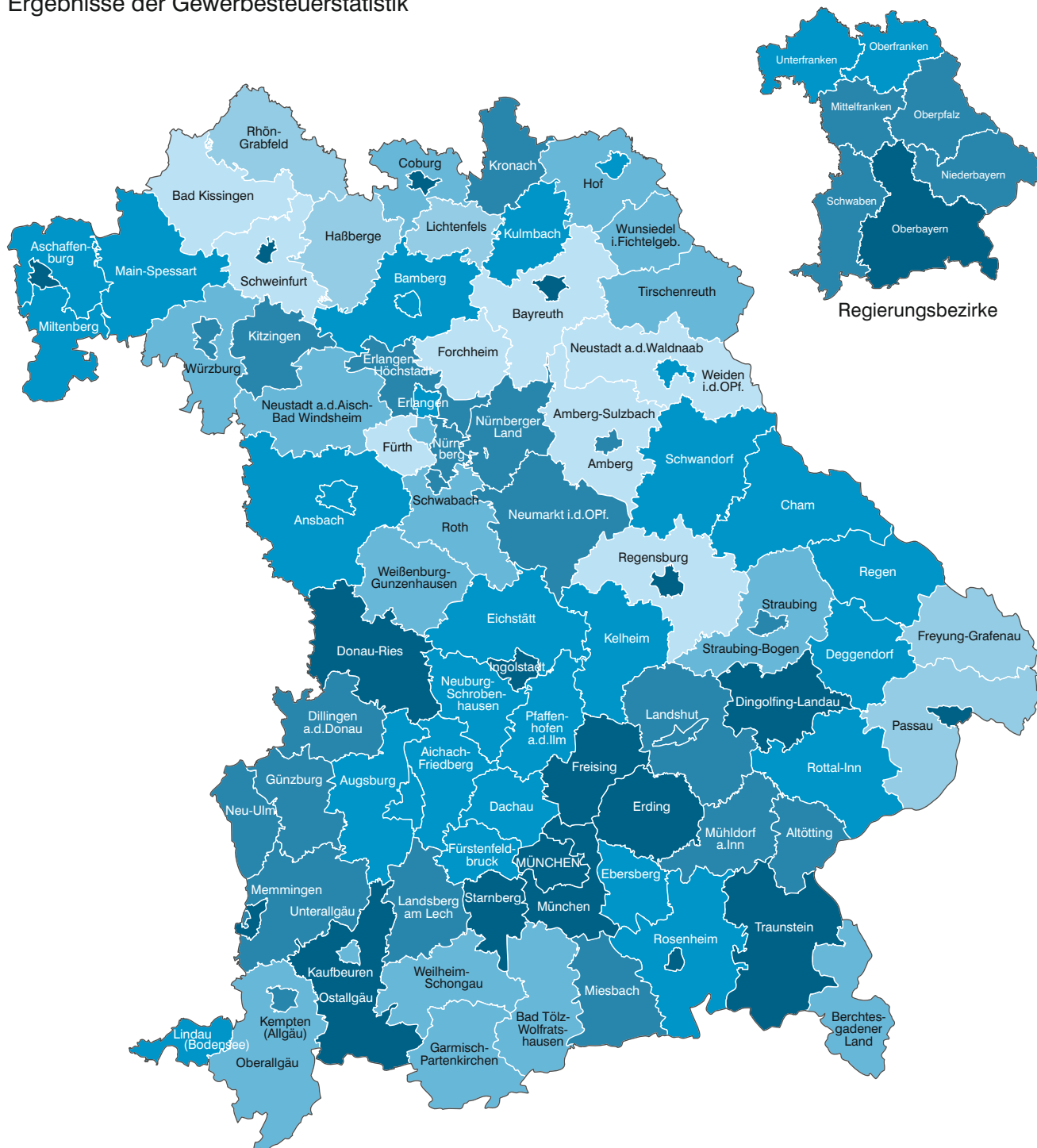
**Durchschnittlicher positiver Steuermessbetrag je Einwohner in Bayern 2013 nach Einwohnergrößenklassen\***

in Euro



\* Für detaillierte Informationen siehe Tabelle 6.

Abb. 6  
**Durchschnittlicher Steuermessbetrag je 1 000 Einwohner  
in den kreisfreien Städten und Landkreisen Bayerns 2013\***  
Ergebnisse der Gewerbesteuerstatistik



Positiver Steuermessbetrag  
in Euro

Steuermessbetrag (Euro)	Häufigkeit
unter 80 000	8
80 000 bis unter 90 000	5
90 000 bis unter 100 000	16
100 000 bis unter 120 000	28
120 000 bis unter 150 000	21
150 000 oder mehr	18

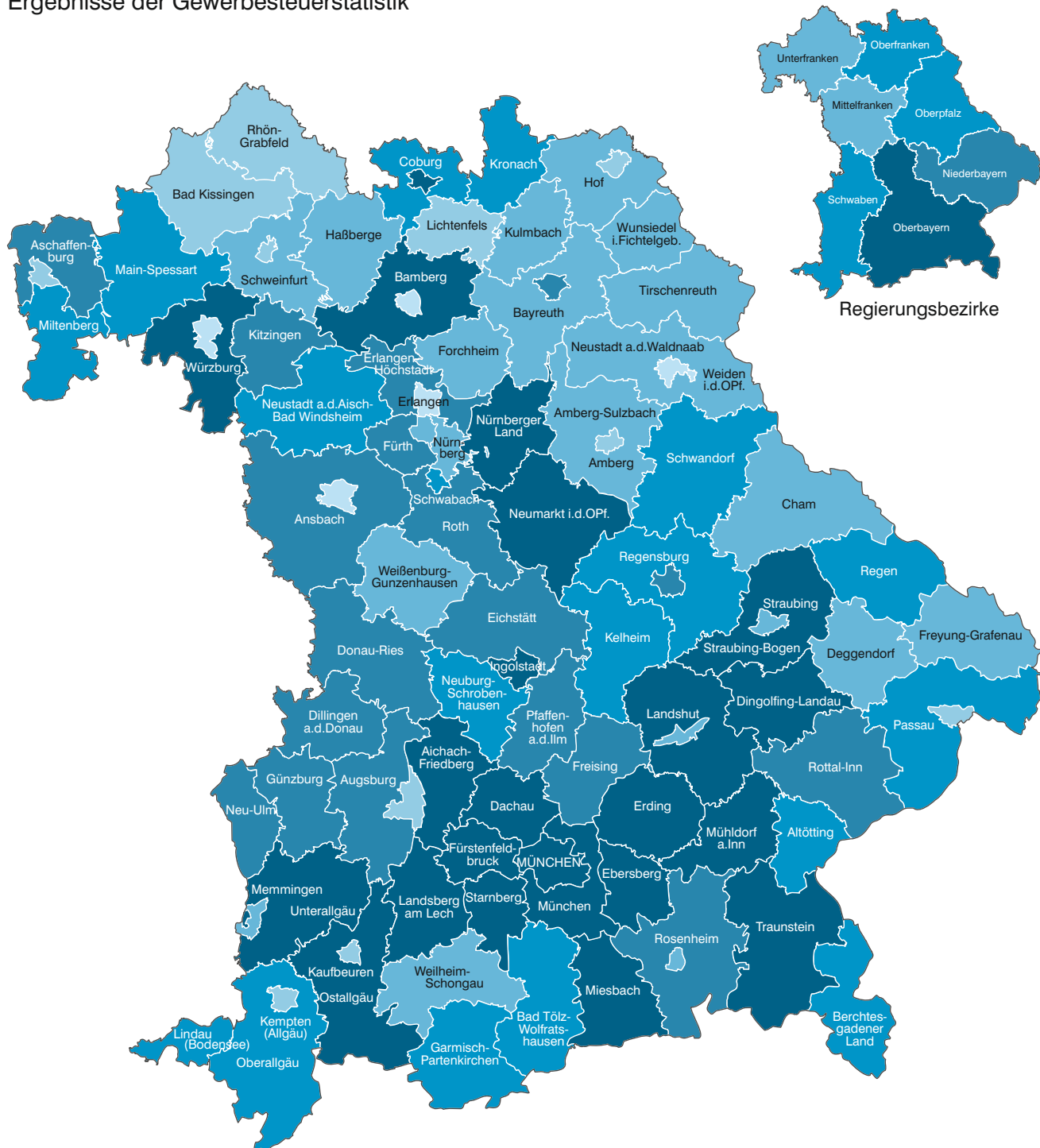
Minimum: Lkr Schweinfurt 56 953 €  
Maximum: Lkr München 669 056 €  
**Bayern: 156 654 €**

\* Für detaillierte Informationen siehe Tabelle 6.

Abb. 7

**Durchschnittlicher Steuermessbetrag je 1 000 sozialversicherungspflichtig Beschäftigte am Arbeitsort in den kreisfreien Städten und Landkreisen Bayerns 2013\***

Ergebnisse der Gewerbesteuerstatistik



Positiver Steuermessbetrag  
in Euro

unter 200 000
200 000 bis unter 250 000
250 000 bis unter 300 000
300 000 bis unter 350 000
350 000 bis unter 400 000
400 000 oder mehr

Häufigkeit

5
11
21
18
18
23

Minimum: Krfr. St Erlangen 133 943 €

Maximum: Lkr München 1 128 729 €

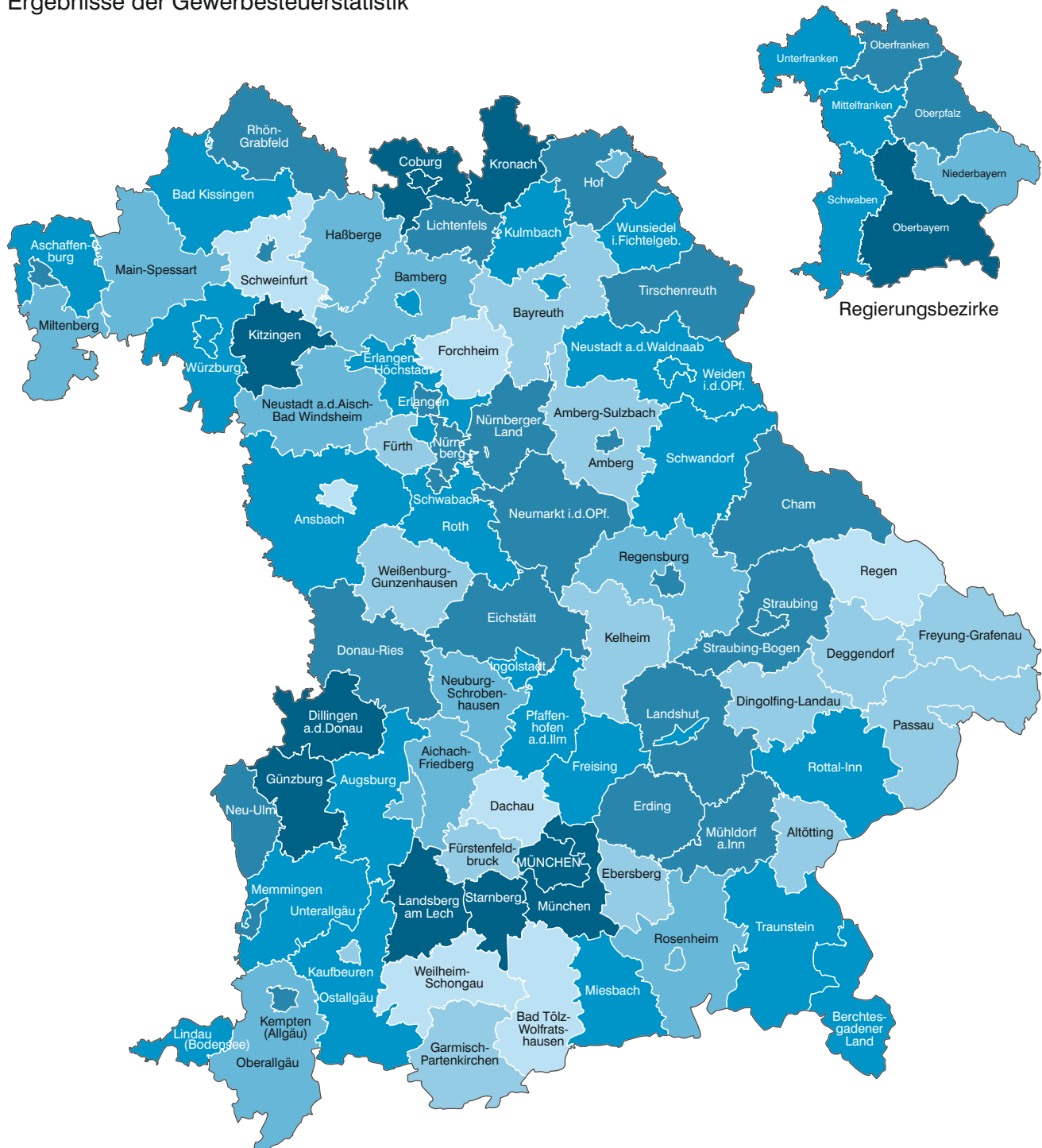
**Bayern: 398 671 €**

\* Für detaillierte Informationen siehe Tabelle 6.

Abb. 8

**Durchschnittlicher Steuermessbetrag je steuerpflichtigen Gewerbebetrieb mit positivem Steuermessbetrag in den kreisfreien Städten und Landkreisen Bayerns 2013\***

Ergebnisse der Gewerbebesteuerstatistik



Positiver Steuermessbetrag in Euro

Häufigkeit

unter 2 500	7
2 500 bis unter 2 750	15
2 750 bis unter 3 000	13
3 000 bis unter 3 500	27
3 500 bis unter 4 500	24
4 500 oder mehr	10

Minimum: Lkr Regen 2 156 €

Maximum: Krfr. St Coburg 14 805 €

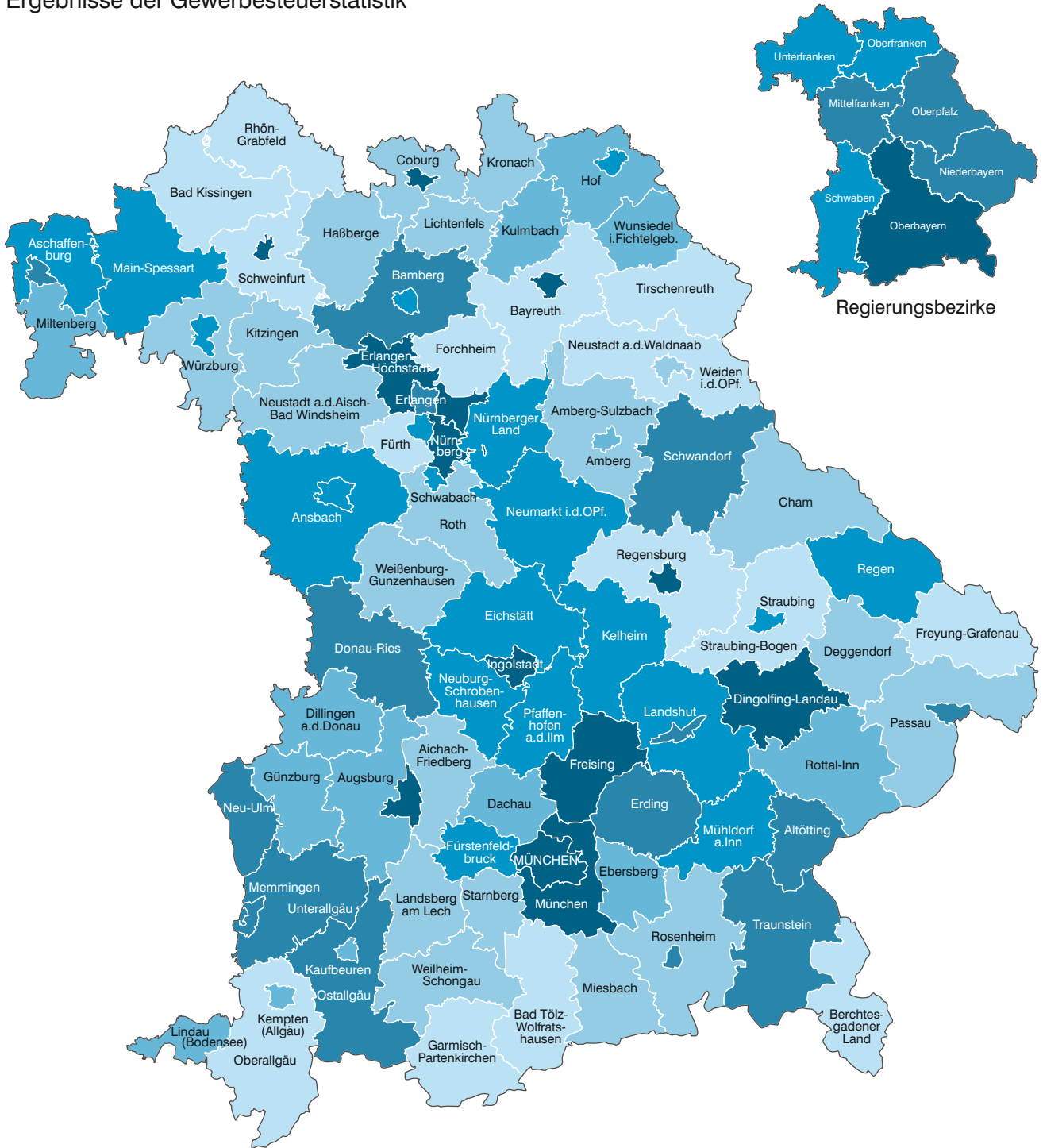
**Bayern: 3 854 €**

\* Für detaillierte Informationen siehe Tabelle 6.

Abb. 9

**Durchschnittlicher Steuermessbetrag je Betriebsstätte mit positivem Steuermessbetrag in den kreisfreien Städten und Landkreisen Bayerns 2013\***

Ergebnisse der Gewerbesteuerstatistik



Positiver Steuermessbetrag in Euro

unter 5 500
5 500 bis unter 7 000
7 000 bis unter 8 000
8 000 bis unter 10 000
10 000 bis unter 15 000
15 000 oder mehr

Häufigkeit

15
20
14
20
15
12

Minimum: Lkr Bayreuth 3 285 €  
 Maximum: Lkr Dingolfing-Landau 61 019 €  
**Bayern: 13 223 €**

\* Für detaillierte Informationen siehe Tabelle 6.

# 1. Gewerbesteuerpflichtige<sup>1)</sup> und Besteuerungsgrundlagen in Bayern ab 2007 (Zeitreihe)

Besteuerungsgrundlagen	Einheit	Veranlagungsjahr				
		2007	2010	2011	2012	2013
Steuerpflichtige Gewerbebetriebe .....	Anzahl	487 341	548 288	570 857	595 657	622 197
Gewinn .....	Anzahl	374 809	412 330	434 234	455 481	475 532
	1 000 EUR	49 489 850	62 193 518	67 277 064	68 158 667	66 477 850
Verlust .....	Anzahl	112 532	135 958	136 623	140 176	146 665
	1 000 EUR	- 18 177 746	- 21 045 236	- 21 950 648	- 21 454 555	- 17 217 643
Verlustverbrauch .....	Anzahl	71 975	79 501	85 952	89 601	92 051
	1 000 EUR	8 250 968	7 662 091	6 440 682	6 824 873	6 620 417
<b>Abgerundeter Gewerbeertrag insg. ....</b>	<b>Anzahl</b>	<b>487 341</b>	<b>548 288</b>	<b>570 857</b>	<b>595 657</b>	<b>622 197</b>
	<b>1 000 EUR</b>	<b>31 018 282</b>	<b>38 319 803</b>	<b>42 814 082</b>	<b>46 520 279</b>	<b>50 397 279</b>
davon mit negativem Gewerbeertrag .....	Anzahl	120 182	151 134	152 623	156 799	163 959
	1 000 EUR	- 12 089 442	- 16 061 628	- 18 582 745	- 15 849 011	- 13 112 794
ohne Gewerbeertrag .....	Anzahl	66 830	72 072	76 740	81 350	84 764
mit positivem Gewerbeertrag .....	Anzahl	300 329	325 082	341 494	357 508	373 474
	1 000 EUR	43 107 724	54 381 432	61 396 827	62 369 289	63 510 073
Freibetrag .....	Anzahl	245 964	266 763	278 791	293 141	307 879
	1 000 EUR	5 153 782	5 406 655	5 658 070	5 860 742	6 028 040
<b>Steuermessbetrag insgesamt .....</b>	<b>Anzahl</b>	<b>487 341</b>	<b>548 288</b>	<b>570 857</b>	<b>595 657</b>	<b>622 197</b>
	<b>1 000 EUR</b>	<b>1 770 550</b>	<b>1 714 038</b>	<b>1 950 770</b>	<b>1 977 715</b>	<b>2 011 788</b>
davon Steuermessbetrag von Null .....	Anzahl	260 731	316 654	324 917	343 633	365 568
positiver Steuermessbetrag .....	Anzahl	226 610	231 634	245 940	252 024	256 629
Vortragsfähiger Verlust zum 31.12. ....	Anzahl	178 254	213 051	219 996	228 168	237 944
	1 000 EUR	109 643 378	108 990 236	129 395 457	139 617 541	140 338 610

<sup>1)</sup> Ohne Organgesellschaften.

## 2. Gewerbesteuerpflichtige<sup>1)</sup> in Bayern 2013 nach Gewerbeertragsgrößenklassen und Rechtsformgruppen

Lfd. Nr.	Gewerbeertragsgrößenklassen	Insgesamt	Einzelgewerbetreibende	Personengesellschaften	Kapitalgesellschaften <sup>1)</sup>	Übrige juristische Personen
<b>Steuerpflichtige Gewerbebetriebe</b>						
<b>mit Steuermessbetrag von Null</b>						
1	mit negativem Gewerbeertrag .....	163 959	59 450	20 338	81 384	2 787
2	ohne Gewerbeertrag .....	84 764	31 901	12 698	37 853	2 312
3	mit positivem Gewerbeertrag .....	116 845	102 450	12 715	48	1 632
4	<b>Zusammen</b>	<b>365 568</b>	<b>193 801</b>	<b>45 751</b>	<b>119 285</b>	<b>6 731</b>
<b>mit positivem Steuermessbetrag</b>						
Gewerbeertrag von ... EUR						
5	unter 5 000 .....	10 872	-	.	10 837	.
6	5 000 bis unter 10 000 .....	7 106	3	.	6 224	.
7	10 000 bis unter 15 000 .....	5 130	5	.	4 630	.
8	15 000 bis unter 24 500 .....	6 761	9	16	6 284	452
9	24 500 bis unter 50 000 .....	101 950	84 551	7 435	9 684	280
10	50 000 bis unter 100 000 .....	65 937	48 672	8 482	8 651	132
11	100 000 bis unter 500 000 .....	48 376	23 766	11 256	13 212	142
12	500 000 bis unter 1 Mill. ....	4 913	629	1 613	2 647	24
13	1 Mill. bis unter 5 Mill. ....	4 354	166	1 475	2 683	30
14	5 Mill. oder mehr .....	1 230	12	407	737	74
15	<b>Zusammen</b>	<b>256 629</b>	<b>157 813</b>	<b>30 699</b>	<b>65 589</b>	<b>2 528</b>
16	<b>Insgesamt</b>	<b>622 197</b>	<b>351 614</b>	<b>76 450</b>	<b>184 874</b>	<b>9 259</b>
<b>Abgerundeter Gewerbeertrag in 1 000 EUR</b>						
<b>mit Steuermessbetrag von Null</b>						
17	mit negativem Gewerbeertrag .....	- 13 112 794	- 712 779	- 3 662 732	- 8 530 033	- 207 251
18	ohne Gewerbeertrag .....	-	-	-	-	-
19	mit positivem Gewerbeertrag .....	1 398 746	1 262 767	131 503	113	4 363
20	<b>Zusammen</b>	<b>- 11 714 048</b>	<b>549 989</b>	<b>- 3 531 229</b>	<b>- 8 529 920</b>	<b>- 202 888</b>
<b>mit positivem Steuermessbetrag</b>						
Gewerbeertrag von ... EUR						
21	unter 5 000 .....	22 012	-	.	21 938	.
22	5 000 bis unter 10 000 .....	51 075	25	.	44 810	.
23	10 000 bis unter 15 000 .....	62 716	63	.	56 632	.
24	15 000 bis unter 24 500 .....	130 276	182	300	121 243	8 550
25	24 500 bis unter 50 000 .....	3 613 400	2 988 377	269 966	345 749	9 308
26	50 000 bis unter 100 000 .....	4 595 833	3 358 436	611 765	616 129	9 503
27	100 000 bis unter 500 000 .....	9 337 692	3 986 002	2 366 688	2 954 078	30 924
28	500 000 bis unter 1 Mill. ....	3 401 917	416 834	1 123 897	1 843 912	17 275
29	1 Mill. bis unter 5 Mill. ....	8 937 086	254 240	3 066 911	5 546 911	69 024
30	5 Mill. oder mehr .....	31 959 320	140 540	7 685 188	21 776 773	2 356 819
31	<b>Zusammen</b>	<b>62 111 327</b>	<b>11 144 699</b>	<b>15 124 853</b>	<b>33 328 176</b>	<b>2 513 599</b>
32	<b>Insgesamt</b>	<b>50 397 279</b>	<b>11 694 687</b>	<b>11 593 624</b>	<b>24 798 256</b>	<b>2 310 711</b>
<b>Steuermessbetrag in 1 000 EUR</b>						
<b>mit Steuermessbetrag von Null</b>						
<b>Zusammen</b>						
		-	-	-	-	-
<b>mit positivem Steuermessbetrag</b>						
Gewerbeertrag von ... EUR						
33	unter 5 000 .....	768	-	.	765	.
34	5 000 bis unter 10 000 .....	1 629	0	.	1 563	.
35	10 000 bis unter 15 000 .....	2 105	1	.	1 979	.
36	15 000 bis unter 24 500 .....	4 467	3	5	4 238	221
37	24 500 bis unter 50 000 .....	47 534	32 073	3 086	12 095	280
38	50 000 bis unter 100 000 .....	111 806	75 790	14 143	21 560	312
39	100 000 bis unter 500 000 .....	296 752	119 122	73 183	103 387	1 060
40	500 000 bis unter 1 Mill. ....	117 139	14 050	37 953	64 535	601
41	1 Mill. bis unter 5 Mill. ....	311 385	8 756	106 077	194 141	2 411
42	5 Mill. oder mehr .....	1 118 204	4 909	268 632	762 187	82 476
43	<b>Insgesamt</b>	<b>2 011 788</b>	<b>254 703</b>	<b>503 081</b>	<b>1 166 451</b>	<b>87 554</b>

<sup>1)</sup> Ohne Organgesellschaften. - <sup>1)</sup> Kapitalgesellschaften, Erwerbs- und Wirtschaftsgenossenschaften, Versicherungsvereine auf Gegenseitigkeit.

### 3. Gewerbesteuerpflichtige<sup>1)</sup> und Besteuerungsgrundlagen

Lfd. Nr.	Gewerbeertragsgrößenklassen	Steuerpflichtige Gewerbebetriebe	Gewinn		Verlust	
			Anzahl	1 000 EUR	Anzahl	1 000 EUR
			1	2	3	4
<b>mit Steuermessbetrag von Null</b>						
1	mit negativem Gewerbeertrag .....	163 959	19 145	2 862 749	144 814	- 14 324 421
2	ohne Gewerbeertrag .....	84 764	83 741	3 316 263	1 023	- 132 942
3	mit positivem Gewerbeertrag .....	116 845	116 779	2 059 636	66	- 6 845
4	<b>Zusammen</b>	<b>365 568</b>	<b>219 665</b>	<b>8 238 648</b>	<b>145 903</b>	<b>- 14 464 208</b>
<b>mit positivem Steuermessbetrag</b>						
Gewerbeertrag von ... EUR						
5	unter 5 000 .....	10 872	10 819	90 014	53	- 4 136
6	5 000 bis unter 10 000 .....	7 106	7 062	81 191	44	- 2 699
7	10 000 bis unter 15 000 .....	5 130	5 108	98 776	22	- 1 708
8	15 000 bis unter 24 500 .....	6 761	6 733	196 479	28	- 1 541
9	24 500 bis unter 50 000 .....	101 950	101 879	3 909 189	71	- 4 948
10	50 000 bis unter 100 000 .....	65 937	65 852	4 848 261	85	- 17 845
11	100 000 bis unter 500 000 .....	48 376	48 237	9 890 324	139	- 165 744
12	500 000 bis unter 1 Mill. ....	4 913	4 841	3 617 683	72	- 81 238
13	1 Mill. bis unter 5 Mill. ....	4 354	4 215	9 357 257	139	- 325 197
14	5 Mill. oder mehr .....	1 230	1 121	26 150 028	109	- 2 148 379
15	<b>Zusammen</b>	<b>256 629</b>	<b>255 867</b>	<b>58 239 202</b>	<b>762</b>	<b>- 2 753 435</b>
16	<b>Nicht zuordenbar</b>	-	-	-	-	-
17	<b>Insgesamt</b>	<b>622 197</b>	<b>475 532</b>	<b>66 477 850</b>	<b>146 665</b>	<b>- 17 217 643</b>

Lfd. Nr.	Gewerbeertragsgrößenklassen	Freibetrag		Steuermessbetrag von Null
		Anzahl	1 000 EUR	Anzahl
		14	15	16
<b>mit Steuermessbetrag von Null</b>				
1	mit negativem Gewerbeertrag .....	-	-	163 959
2	ohne Gewerbeertrag .....	-	-	84 764
3	mit positivem Gewerbeertrag .....	116 845	1 398 746	116 845
4	<b>Zusammen</b>	<b>116 845</b>	<b>1 398 746</b>	<b>365 568</b>
<b>mit positivem Steuermessbetrag</b>				
Gewerbeertrag von ... EUR				
5	unter 5 000 .....	.	.	-
6	5 000 bis unter 10 000 .....	.	.	-
7	10 000 bis unter 15 000 .....	500	2 545	-
8	15 000 bis unter 24 500 .....	492	2 609	-
9	24 500 bis unter 50 000 .....	92 268	2 254 403	-
10	50 000 bis unter 100 000 .....	57 284	1 400 637	-
11	100 000 bis unter 500 000 .....	35 163	858 607	-
12	500 000 bis unter 1 Mill. ....	2 271	55 052	-
13	1 Mill. bis unter 5 Mill. ....	1 668	40 340	-
14	5 Mill. oder mehr .....	491	10 626	-
15	<b>Zusammen</b>	<b>191 034</b>	<b>4 629 294</b>	-
16	<b>Nicht zuordenbar</b>	-	-	-
17	<b>Insgesamt</b>	<b>307 879</b>	<b>6 028 040</b>	<b>365 568</b>

<sup>1)</sup> Ohne Organgesellschaften.



## in Bayern 2013 nach Gewerbeertragsgrößenklassen

Verlustverbrauch		Abgerundeter Gewerbeertrag						Lfd. Nr.
		ohne	negativ	positiv	insgesamt	negativ	positiv	
Anzahl	1 000 EUR	Anzahl			1 000 EUR			
6	7	8	9	10	11	12	13	
9	429	-	163 959	-	- 13 112 794	- 13 112 794	-	1
64 076	1 558 415	84 764	-	-	-	-	-	2
12 994	134 154	-	-	116 845	1 398 746	-	1 398 746	3
<b>77 079</b>	<b>1 692 998</b>	<b>84 764</b>	<b>163 959</b>	<b>116 845</b>	<b>- 11 714 048</b>	<b>- 13 112 794</b>	<b>1 398 746</b>	4
2 940	33 875	-	-	10 872	22 012	-	22 012	5
1 554	26 748	-	-	7 106	51 075	-	51 075	6
1 012	22 756	-	-	5 130	62 716	-	62 716	7
1 225	37 561	-	-	6 761	130 276	-	130 276	8
3 593	98 301	-	-	101 950	3 613 400	-	3 613 400	9
1 980	104 417	-	-	65 937	4 595 833	-	4 595 833	10
1 819	358 472	-	-	48 376	9 337 692	-	9 337 692	11
315	236 366	-	-	4 913	3 401 917	-	3 401 917	12
392	656 901	-	-	4 354	8 937 086	-	8 937 086	13
142	3 352 021	-	-	1 230	31 959 320	-	31 959 320	14
<b>14 972</b>	<b>4 927 419</b>	-	-	<b>256 629</b>	<b>62 111 327</b>	-	<b>62 111 327</b>	15
-	-	-	-	-	-	-	-	16
<b>92 051</b>	<b>6 620 417</b>	<b>84 764</b>	<b>163 959</b>	<b>373 474</b>	<b>50 397 279</b>	<b>- 13 112 794</b>	<b>63 510 073</b>	17

Steuermessbetrag positiv		Vortragsfähiger Verlust zum 31.12.		Lfd. Nr.	
Anzahl	1 000 EUR	Anzahl	1 000 EUR		
17	18	19	20		
-	-	-	163 678	83 540 729	1
-	-	-	73 396	17 865 285	2
-	-	-	254	404 525	3
-	-	-	<b>237 328</b>	<b>101 810 539</b>	4
10 872	768	.	.	.	5
7 106	1 629	.	.	.	6
5 130	2 105	6	20 475	20 475	7
6 761	4 467	8	41 186	41 186	8
101 950	47 534	58	702 413	702 413	9
65 937	111 806	68	475 845	475 845	10
48 376	296 752	176	2 082 521	2 082 521	11
4 913	117 139	84	1 794 175	1 794 175	12
4 354	311 385	136	3 999 058	3 999 058	13
1 230	1 118 204	72	29 329 384	29 329 384	14
<b>256 629</b>	<b>2 011 788</b>	<b>616</b>	<b>38 528 071</b>	<b>38 528 071</b>	15
-	-	-	-	-	16
<b>256 629</b>	<b>2 011 788</b>	<b>237 944</b>	<b>140 338 610</b>	<b>140 338 610</b>	17

#### 4. Gewerbesteuerpflichtige<sup>\*)</sup> in Bayern 2013 nach Gewerbe

Lfd. Nr.	Gewerbeertrags- größenklassen	Wirtschaftliche Gliederung (Gewerbekennzahl-Abschnitt)		
		Insgesamt  (A - S)	Land- und Forstwirt- schaft, Fischerei  (A)	Bergbau und Gewinnung von Steinen und Erden  (B)

##### Steuerpflichtige Gewerbebetriebe

<b>mit Steuermessbetrag von Null</b>				
1	mit negativem Gewerbeertrag .....	163 959	1 412	186
2	ohne Gewerbeertrag .....	84 764	742	98
3	mit positivem Gewerbeertrag .....	116 845	1 201	55
4	<b>Zusammen</b>	<b>365 568</b>	<b>3 355</b>	<b>339</b>
<b>mit positivem Steuermessbetrag</b>				
Gewerbeertrag von ... EUR				
5	unter 5 000 .....	10 872	34	9
6	5 000 bis unter 10 000 .....	7 106	28	3
7	10 000 bis unter 15 000 .....	5 130	15	4
8	15 000 bis unter 24 500 .....	6 761	21	15
9	24 500 bis unter 50 000 .....	101 950	806	72
10	50 000 bis unter 100 000 .....	65 937	390	60
11	100 000 bis unter 500 000 .....	48 376	198	145
12	500 000 bis unter 1 Mill. ....	4 913	11	35
13	1 Mill. bis unter 5 Mill. ....	4 354	.	31
14	5 Mill. oder mehr .....	1 230	.	4
15	<b>Zusammen</b>	<b>256 629</b>	<b>1 511</b>	<b>378</b>
16	<b>Insgesamt</b>	<b>622 197</b>	<b>4 866</b>	<b>717</b>

##### Abgerundeter Gewerbebetrag in 1 000 EUR

<b>mit Steuermessbetrag von Null</b>				
17	mit negativem Gewerbeertrag .....	- 13 112 794	- 38 997	- 10 108
18	ohne Gewerbeertrag .....	-	-	-
19	mit positivem Gewerbeertrag .....	1 398 746	13 392	744
20	<b>Zusammen</b>	<b>- 11 714 048</b>	<b>- 25 605</b>	<b>- 9 364</b>
<b>mit positivem Steuermessbetrag</b>				
Gewerbeertrag von ... EUR				
21	unter 5 000 .....	22 012	88	20
22	5 000 bis unter 10 000 .....	51 075	184	21
23	10 000 bis unter 15 000 .....	62 716	184	54
24	15 000 bis unter 24 500 .....	130 276	421	276
25	24 500 bis unter 50 000 .....	3 613 400	28 303	2 556
26	50 000 bis unter 100 000 .....	4 595 833	27 011	4 382
27	100 000 bis unter 500 000 .....	9 337 692	35 072	36 092
28	500 000 bis unter 1 Mill. ....	3 401 917	7 383	22 710
29	1 Mill. bis unter 5 Mill. ....	8 937 086	.	56 933
30	5 Mill. oder mehr .....	31 959 320	.	30 706
31	<b>Zusammen</b>	<b>62 111 327</b>	<b>131 551</b>	<b>153 748</b>
32	<b>Insgesamt</b>	<b>50 397 279</b>	<b>105 946</b>	<b>144 384</b>

##### Steuermessbetrag in 1 000 EUR

<b>mit positivem Steuermessbetrag</b>				
Gewerbeertrag von ... EUR				
33	unter 5 000 .....	768	3	1
34	5 000 bis unter 10 000 .....	1 629	5	1
35	10 000 bis unter 15 000 .....	2 105	6	2
36	15 000 bis unter 24 500 .....	4 467	14	10
37	24 500 bis unter 50 000 .....	47 534	323	41
38	50 000 bis unter 100 000 .....	111 806	632	112
39	100 000 bis unter 500 000 .....	296 752	1 079	1 190
40	500 000 bis unter 1 Mill. ....	117 139	252	773
41	1 Mill. bis unter 5 Mill. ....	311 385	.	1 975
42	5 Mill. oder mehr .....	1 118 204	.	1 072
43	<b>Insgesamt</b>	<b>2 011 788</b>	<b>3 463</b>	<b>5 178</b>

<sup>\*)</sup> Ohne Organgesellschaften.

ertragsgrößenklassen und Wirtschaftsabschnitten (WZ 2008)

Noch: Wirtschaftliche Gliederung (Gewerbekennzahl-Abschnitt)				Lfd. Nr.
Verarbeitendes Gewerbe  (C)	Energie- versorgung  (D)	Wasserversorgung; Abwasser- und Abfall-entsorgung / Beseitigung von Umweltverschmutzungen (E)	Baugewerbe  (F)	

**Noch: Steuerpflichtige Gewerbebetriebe**

11 151	10 789	511	10 499	1
5 904	12 366	256	5 873	2
7 108	12 402	153	13 309	3
<b>24 163</b>	<b>35 557</b>	<b>920</b>	<b>29 681</b>	<b>4</b>
752	86	22	1 022	5
587	146	38	831	6
439	78	23	686	7
649	108	46	1 007	8
7 636	2 174	197	17 534	9
6 182	981	195	11 467	10
6 263	916	271	7 252	11
1 061	79	53	494	12
1 230	93	.	302	13
428	27	.	29	14
<b>25 227</b>	<b>4 688</b>	<b>884</b>	<b>40 624</b>	<b>15</b>
<b>49 390</b>	<b>40 245</b>	<b>1 804</b>	<b>70 305</b>	<b>16</b>

**Noch: Abgerundeter Gewerbebetrag in 1 000 EUR**

- 3 659 208	- 509 030	- 51 768	- 559 754	17
-	-	-	-	18
92 346	80 297	1 818	185 221	19
<b>- 3 566 861</b>	<b>- 428 732</b>	<b>- 49 950</b>	<b>- 374 533</b>	<b>20</b>
1 678	183	49	2 323	21
4 258	1 043	279	5 994	22
5 429	945	288	8 375	23
12 470	2 085	904	19 457	24
274 045	74 150	7 021	627 615	25
433 915	69 026	14 008	796 234	26
1 325 353	181 853	64 445	1 330 778	27
745 046	56 043	36 766	337 875	28
2 594 202	206 463	.	552 351	29
12 558 414	593 899	.	296 435	30
<b>17 954 809</b>	<b>1 185 689</b>	<b>193 629</b>	<b>3 977 436</b>	<b>31</b>
<b>14 387 947</b>	<b>756 957</b>	<b>143 679</b>	<b>3 602 903</b>	<b>32</b>

**Noch: Steuermessbetrag in 1 000 EUR**

59	6	2	81	33
148	19	7	210	34
190	26	8	292	35
434	66	30	679	36
4 035	821	132	8 306	37
10 873	1 641	386	19 298	38
43 030	5 692	2 141	42 057	39
25 726	1 918	1 269	11 622	40
90 399	7 194	.	19 222	41
439 382	20 780	.	10 361	42
<b>614 276</b>	<b>38 164</b>	<b>6 404</b>	<b>112 127</b>	<b>43</b>

## Noch: 4. Gewerbesteuerpflichtige<sup>\*)</sup> in Bayern 2013 nach Gewerbe

Lfd. Nr.	Gewerbeertragsgrößenklassen	Wirtschaftliche Gliederung (Gewerbekennzahl-Abschnitt)		
		Insgesamt (A - S)	Handel; Instandhaltung und Reparatur von Kfz (G)	Verkehr und Lagerei (H)

### Steuerpflichtige Gewerbebetriebe

<b>mit Steuermessbetrag von Null</b>			
1	mit negativem Gewerbeertrag .....	163 959	31 435
2	ohne Gewerbeertrag .....	84 764	15 592
3	mit positivem Gewerbeertrag .....	116 845	24 758
4	<b>Zusammen</b>	<b>365 568</b>	<b>71 785</b>
<b>mit positivem Steuermessbetrag</b>			
Gewerbeertrag von ... EUR			
5	unter 5 000 .....	10 872	1 763
6	5 000 bis unter 10 000 .....	7 106	1 143
7	10 000 bis unter 15 000 .....	5 130	892
8	15 000 bis unter 24 500 .....	6 761	1 263
9	24 500 bis unter 50 000 .....	101 950	21 208
10	50 000 bis unter 100 000 .....	65 937	14 690
11	100 000 bis unter 500 000 .....	48 376	12 157
12	500 000 bis unter 1 Mill. ....	4 913	1 122
13	1 Mill. bis unter 5 Mill. ....	4 354	832
14	5 Mill. oder mehr .....	1 230	140
15	<b>Zusammen</b>	<b>256 629</b>	<b>55 210</b>
16	<b>Insgesamt</b>	<b>622 197</b>	<b>126 995</b>

### Abgerundeter Gewerbeertrag in 1 000 EUR

<b>mit Steuermessbetrag von Null</b>			
17	mit negativem Gewerbeertrag .....	- 13 112 794	- 1 356 482
18	ohne Gewerbeertrag .....	-	-
19	mit positivem Gewerbeertrag .....	1 398 746	306 958
20	<b>Zusammen</b>	<b>- 11 714 048</b>	<b>- 1 049 524</b>
<b>mit positivem Steuermessbetrag</b>			
Gewerbeertrag von ... EUR			
21	unter 5 000 .....	22 012	3 847
22	5 000 bis unter 10 000 .....	51 075	8 263
23	10 000 bis unter 15 000 .....	62 716	10 903
24	15 000 bis unter 24 500 .....	130 276	24 478
25	24 500 bis unter 50 000 .....	3 613 400	753 568
26	50 000 bis unter 100 000 .....	4 595 833	1 027 050
27	100 000 bis unter 500 000 .....	9 337 692	2 364 747
28	500 000 bis unter 1 Mill. ....	3 401 917	768 004
29	1 Mill. bis unter 5 Mill. ....	8 937 086	1 667 779
30	5 Mill. oder mehr .....	31 959 320	2 963 660
31	<b>Zusammen</b>	<b>62 111 327</b>	<b>9 592 298</b>
32	<b>Insgesamt</b>	<b>50 397 279</b>	<b>8 542 775</b>

### Steuermessbetrag in 1 000 EUR

<b>mit positivem Steuermessbetrag</b>			
Gewerbeertrag von ... EUR			
33	unter 5 000 .....	768	134
34	5 000 bis unter 10 000 .....	1 629	286
35	10 000 bis unter 15 000 .....	2 105	379
36	15 000 bis unter 24 500 .....	4 467	854
37	24 500 bis unter 50 000 .....	47 534	9 834
38	50 000 bis unter 100 000 .....	111 806	24 845
39	100 000 bis unter 500 000 .....	296 752	74 652
40	500 000 bis unter 1 Mill. ....	117 139	26 393
41	1 Mill. bis unter 5 Mill. ....	311 385	58 061
42	5 Mill. oder mehr .....	1 118 204	103 687
43	<b>Insgesamt</b>	<b>2 011 788</b>	<b>299 124</b>

<sup>\*)</sup> Ohne Organgesellschaften.

ertragsgrößenklassen und Wirtschaftsabschnitten (WZ 2008)

Noch: Wirtschaftliche Gliederung (Gewerbekennzahl-Abschnitt)				Lfd. Nr.
Gastgewerbe (I)	Information und Kommunikation (J)	Erbringung von Finanz- und Versicherungs- dienstleistungen (K)	Grundstücks- und Wohnungswesen (L)	

**Noch: Steuerpflichtige Gewerbebetriebe**

8 095	8 967	9 209	13 326	1
3 601	4 283	3 161	8 980	2
9 619	3 143	4 102	5 870	3
<b>21 315</b>	<b>16 393</b>	<b>16 472</b>	<b>28 176</b>	4
221	916	647	573	5
298	532	316	350	6
194	410	228	225	7
217	546	262	311	8
8 105	3 451	5 769	4 048	9
4 421	2 410	4 495	3 223	10
2 194	1 991	2 867	2 927	11
118	265	224	385	12
72	289	394	298	13
9	71	307	67	14
<b>15 849</b>	<b>10 881</b>	<b>15 509</b>	<b>12 407</b>	15
<b>37 164</b>	<b>27 274</b>	<b>31 981</b>	<b>40 583</b>	16

**Noch: Abgerundeter Gewerbebeitrag in 1 000 EUR**

- 240 873	- 1 647 898	- 1 525 105	- 1 078 654	17
-	-	-	-	18
124 620	36 715	55 842	67 521	19
<b>- 116 253</b>	<b>- 1 611 183</b>	<b>- 1 469 263</b>	<b>- 1 011 134</b>	20
482	1 980	1 217	1 167	21
2 148	3 835	2 268	2 513	22
2 362	5 035	2 741	2 733	23
4 173	10 604	4 986	6 040	24
285 275	122 785	209 411	144 278	25
302 509	170 314	315 841	227 358	26
388 839	392 229	504 184	586 817	27
79 548	185 883	156 830	264 508	28
133 531	582 511	939 338	607 763	29
289 685	1 694 194	9 068 884	972 369	30
<b>1 488 552</b>	<b>3 169 369</b>	<b>11 205 699</b>	<b>2 815 544</b>	31
<b>1 372 299</b>	<b>1 558 185</b>	<b>9 736 436</b>	<b>1 804 410</b>	32

**Noch: Steuermessbetrag in 1 000 EUR**

17	69	42	41	33
52	133	79	86	34
71	175	95	94	35
136	371	174	209	36
3 276	2 011	2 676	1 929	37
6 986	4 451	7 442	5 542	38
11 982	12 840	15 598	18 455	39
2 711	6 443	5 427	9 021	40
4 642	20 312	32 822	21 111	41
10 137	59 273	317 378	33 998	42
<b>40 010</b>	<b>106 079</b>	<b>381 734</b>	<b>90 487</b>	43

## Noch: 4. Gewerbesteuerpflichtige<sup>\*)</sup> in Bayern 2013 nach Gewerbe

Lfd. Nr.	Gewerbeertragsgrößenklassen	Wirtschaftliche Gliederung (Gewerbekennzahl-Abschnitt)		
		Insgesamt (A - S)	Erbringung von freiberuflichen, wissenschaftlichen und technischen Dienstleistungen (M)	Erbringung von sonstigen wirtschaftlichen Dienstleistungen (N)

### Steuerpflichtige Gewerbebetriebe

<b>mit Steuermessbetrag von Null</b>			
1	mit negativem Gewerbeertrag .....	163 959	30 937
2	ohne Gewerbeertrag .....	84 764	9 838
3	mit positivem Gewerbeertrag .....	116 845	6 066
4	<b>Zusammen</b>	<b>365 568</b>	<b>46 841</b>
<b>mit positivem Steuermessbetrag</b>			
Gewerbeertrag von ... EUR			
5	unter 5 000 .....	10 872	2 983
6	5 000 bis unter 10 000 .....	7 106	1 105
7	10 000 bis unter 15 000 .....	5 130	794
8	15 000 bis unter 24 500 .....	6 761	953
9	24 500 bis unter 50 000 .....	101 950	6 534
10	50 000 bis unter 100 000 .....	65 937	4 434
11	100 000 bis unter 500 000 .....	48 376	3 585
12	500 000 bis unter 1 Mill. ....	4 913	462
13	1 Mill. bis unter 5 Mill. ....	4 354	348
14	5 Mill. oder mehr .....	1 230	61
15	<b>Zusammen</b>	<b>256 629</b>	<b>21 259</b>
16	<b>Insgesamt</b>	<b>622 197</b>	<b>68 100</b>

### Abgerundeter Gewerbeertrag in 1 000 EUR

<b>mit Steuermessbetrag von Null</b>			
17	mit negativem Gewerbeertrag .....	- 13 112 794	- 1 310 207
18	ohne Gewerbeertrag .....	-	-
19	mit positivem Gewerbeertrag .....	1 398 746	72 858
20	<b>Zusammen</b>	<b>- 11 714 048</b>	<b>- 1 237 348</b>
<b>mit positivem Steuermessbetrag</b>			
Gewerbeertrag von ... EUR			
21	unter 5 000 .....	22 012	5 102
22	5 000 bis unter 10 000 .....	51 075	7 931
23	10 000 bis unter 15 000 .....	62 716	9 723
24	15 000 bis unter 24 500 .....	130 276	18 369
25	24 500 bis unter 50 000 .....	3 613 400	232 081
26	50 000 bis unter 100 000 .....	4 595 833	308 262
27	100 000 bis unter 500 000 .....	9 337 692	721 137
28	500 000 bis unter 1 Mill. ....	3 401 917	320 732
29	1 Mill. bis unter 5 Mill. ....	8 937 086	690 310
30	5 Mill. oder mehr .....	31 959 320	1 051 422
31	<b>Zusammen</b>	<b>62 111 327</b>	<b>3 365 067</b>
32	<b>Insgesamt</b>	<b>50 397 279</b>	<b>2 127 719</b>

### Steuermessbetrag in 1 000 EUR

<b>mit positivem Steuermessbetrag</b>			
Gewerbeertrag von ... EUR			
33	unter 5 000 .....	768	178
34	5 000 bis unter 10 000 .....	1 629	276
35	10 000 bis unter 15 000 .....	2 105	338
36	15 000 bis unter 24 500 .....	4 467	641
37	24 500 bis unter 50 000 .....	47 534	3 848
38	50 000 bis unter 100 000 .....	111 806	8 105
39	100 000 bis unter 500 000 .....	296 752	23 743
40	500 000 bis unter 1 Mill. ....	117 139	11 117
41	1 Mill. bis unter 5 Mill. ....	311 385	24 096
42	5 Mill. oder mehr .....	1 118 204	36 784
43	<b>Insgesamt</b>	<b>2 011 788</b>	<b>109 127</b>

<sup>\*)</sup> Ohne Organgesellschaften.

ertragsgrößenklassen und Wirtschaftsabschnitten (WZ 2008)

Noch: Wirtschaftliche Gliederung (Gewerbekennzahl-Abschnitt)				Lfd. Nr.
Erziehung und Unterricht  (P)	Gesundheits- und Sozialwesen  (Q)	Kunst, Unterhaltung und Erholung  (R)	Erbringung von sonstigen Dienstleistungen  (S)	

**Noch: Steuerpflichtige Gewerbebetriebe**

1 226	1 858	3 052	10 517	1
647	979	1 892	5 097	2
693	888	2 506	12 864	3
<b>2 566</b>	<b>3 725</b>	<b>7 450</b>	<b>28 478</b>	4
114	98	114	530	5
56	115	365	509	6
34	69	237	347	7
60	105	226	419	8
421	524	1 599	10 093	9
212	323	784	4 794	10
126	286	639	2 378	11
10	38	58	143	12
.	20	27	122	13
.	5	5	20	14
<b>1 039</b>	<b>1 583</b>	<b>4 054</b>	<b>19 355</b>	15
<b>3 605</b>	<b>5 308</b>	<b>11 504</b>	<b>47 833</b>	16

**Noch: Abgerundeter Gewerbebetrag in 1 000 EUR**

- 37 361	- 108 713	- 149 225	- 352 079	17
-	-	-	-	18
7 811	8 712	26 292	158 375	19
<b>- 29 549</b>	<b>- 100 002</b>	<b>- 122 933</b>	<b>- 193 704</b>	20
245	197	250	1 049	21
414	835	2 597	3 638	22
435	841	2 885	4 279	23
1 170	1 998	4 267	7 965	24
14 446	18 333	55 848	350 869	25
14 611	22 854	53 877	328 552	26
22 495	60 493	126 635	426 295	27
6 251	27 729	41 275	98 646	28
.	35 923	51 192	250 843	29
.	72 340	96 443	733 879	30
<b>92 689</b>	<b>241 542</b>	<b>435 267</b>	<b>2 206 014</b>	31
<b>63 139</b>	<b>141 540</b>	<b>312 334</b>	<b>2 012 310</b>	32

**Noch: Steuermessbetrag in 1 000 EUR**

9	7	9	36	33
13	21	38	90	34
15	25	68	130	35
40	64	120	258	36
205	280	722	3 997	37
366	601	1 290	7 729	38
709	1 973	4 008	13 315	39
217	955	1 415	3 402	40
.	1 249	1 780	8 741	41
.	2 530	3 375	25 678	42
<b>2 714</b>	<b>7 707</b>	<b>12 826</b>	<b>63 377</b>	43

## 5. Gewerbesteuerpflichtige<sup>\*)</sup> und Besteuerungsgrundlagen

Gewer- be- kenn- zahl	Wirtschaftszweig (WZ 2008)	Steuer- pflichtige Gewerbe- betriebe	Gewinn	
		Anzahl	Anzahl	1 000 EUR
		1	2	3
<b>A - S</b>	<b>Summe aller Wirtschaftszweige .....</b>	<b>622 197</b>	<b>475 532</b>	<b>66 477 850</b>
<b>A</b>	<b>Land- und Forstwirtschaft, Fischerei .....</b>	<b>4 866</b>	<b>3 463</b>	<b>148 050</b>
01	Landwirtschaft, Jagd und damit verbundene Tätigkeiten .....	3 494	2 497	106 610
01.1	Anbau einjähriger Pflanzen .....	484	396	17 612
01.2	Anbau mehrjähriger Pflanzen .....	51	31	790
01.3	Betrieb von Baumschulen sowie Anbau von Pflanzen zu Vermehrungszwecken .....	121	97	7 336
01.4	Tierhaltung .....	581	332	17 187
01.5	Gemischte Landwirtschaft .....	893	731	22 519
01.6	Erbringung von landwirtschaftlichen Dienstleistungen .....	1 358	906	41 126
01.7	Jagd, Fallenstellerei und damit verbundene Tätigkeiten .....	6	4	40
02	Forstwirtschaft und Holzeinschlag .....	1 319	931	40 550
02.1	Forstwirtschaft .....	106	71	3 570
02.2	Holzeinschlag .....	228	159	6 833
02.3	Sammeln von wild wachsenden Produkten (ohne Holz) .....	3	3	40
02.4	Erbringung von Dienstleistungen für Forstwirtschaft und Holzeinschlag .....	982	698	30 106
03	Fischerei und Aquakultur .....	53	35	891
03.1	Fischerei .....	11	8	156
03.2	Aquakultur .....	42	27	735
<b>B</b>	<b>Bergbau und Gewinnung von Steinen und Erden .....</b>	<b>717</b>	<b>547</b>	<b>167 848</b>
05	Kohlenbergbau .....	-	-	-
05.1	Steinkohlenbergbau .....	-	-	-
05.2	Braunkohlenbergbau .....	-	-	-
06	Gewinnung von Erdöl und Erdgas .....	-	-	-
06.1	Gewinnung von Erdöl .....	-	-	-
06.2	Gewinnung von Erdgas .....	-	-	-
07	Erzbergbau .....	-	-	-
07.1	Eisenerzbergbau .....	-	-	-
07.2	NE-Metallerzbergbau .....	-	-	-
08	Gewinnung von Steinen und Erden, sonstiger Bergbau .....	705	544	167 678
08.1	Gewinnung von Natursteinen, Kies, Sand, Ton und Kaolin .....	653	501	145 745
08.9	Sonstiger Bergbau; Gewinnung von Steinen und Erden a.n.g. ....	52	43	21 932
09	Erbringung von Dienstleistungen für den Bergbau und für die Gewinnung von Steinen und Erden .....	12	3	171
09.1	Erbringung von Dienstleistungen für die Gewinnung von Erdöl und Erdgas .....	7	2	.
09.9	Erbringung von Dienstleistungen für den sonstigen Bergbau und die Gewinnung von Steinen und Erden .....	5	1	.
<b>C</b>	<b>Verarbeitendes Gewerbe .....</b>	<b>49 390</b>	<b>38 393</b>	<b>17 401 005</b>
10	Herstellung von Nahrungs- und Futtermitteln .....	7 032	5 865	990 136
10.1	Schlachten und Fleischverarbeitung .....	3 078	2 608	247 165
10.2	Fischverarbeitung .....	21	18	675
10.3	Obst- und Gemüseverarbeitung .....	166	124	56 953
10.4	Herstellung von pflanzlichen und tierischen Ölen und Fetten .....	52	23	987
10.5	Milchverarbeitung .....	229	183	220 896
10.6	Mahl- und Schälmaschinen, Herstellung von Stärke und Stärkeerzeugnissen .....	209	179	40 057
10.7	Herstellung von Back- und Teigwaren .....	2 681	2 308	226 961
10.8	Herstellung von sonstigen Nahrungsmitteln .....	423	300	161 054
10.9	Herstellung von Futtermitteln .....	173	122	35 388
11	Getränkeherstellung .....	1 010	694	304 681
12	Tabakverarbeitung .....	7	6	.

<sup>\*)</sup> Ohne Organgesellschaften. - <sup>1)</sup> Anzahl der Steuerpflichtigen aus Spalte 1.



in Bayern 2013 nach Wirtschaftszweig (WZ 2008)

Verlust		Abgerundeter Gewerbeertrag <sup>1)</sup>	Freibetrag		Positiver Steuermessbetrag		Ge- werbe- kenn- zahl
Anzahl	1 000 EUR	1 000 EUR	Anzahl	1 000 EUR	Anzahl	1 000 EUR	
4	5	6	7	8	9	10	
<b>146 665</b>	<b>- 17 217 643</b>	<b>50 397 279</b>	<b>307 879</b>	<b>6 028 040</b>	<b>256 629</b>	<b>2 011 788</b>	<b>A - S</b>
<b>1 403</b>	<b>- 40 240</b>	<b>105 946</b>	<b>2 545</b>	<b>45 984</b>	<b>1 511</b>	<b>3 463</b>	<b>A</b>
997	- 32 361	76 468	1 797	31 659	1 021	2 658	01
88	- 2 430	13 203	288	4 896	141	375	01.1
20	.	- 143	17	.	13	10	01.2
24	- 827	6 036	87	1 805	65	177	01.3
249	- 13 647	14 128	204	3 415	127	842	01.4
162	- 3 900	15 530	517	8 366	238	357	01.5
452	- 10 771	27 689	682	12 805	434	896	01.6
2	.	25	2	.	3	0	01.7
388	- 7 181	29 345	724	13 898	472	791	02
35	- 642	.	55	.	46	82	02.1
69	- 1 286	3 735	121	2 125	69	101	02.2
-	-	.	2	.	-	-	02.3
284	- 5 253	22 715	546	10 567	357	608	02.4
18	- 698	134	24	427	18	14	03
3	- 18	131	5	87	6	2	03.1
15	- 681	3	19	340	12	12	03.2
<b>170</b>	<b>- 9 489</b>	<b>144 384</b>	<b>293</b>	<b>6 555</b>	<b>378</b>	<b>5 178</b>	<b>B</b>
-	-	-	-	-	-	-	05
-	-	-	-	-	-	-	05.1
-	-	-	-	-	-	-	05.2
-	-	-	-	-	-	-	06
-	-	-	-	-	-	-	06.1
-	-	-	-	-	-	-	06.2
-	-	-	-	-	-	-	07
-	-	-	-	-	-	-	07.1
-	-	-	-	-	-	-	07.2
161	- 8 915	144 870	293	6 555	377	.	08
152	- 8 474	123 727	280	6 271	345	4 425	08.1
9	- 441	21 143	13	285	32	.	08.9
9	- 574	- 486	-	-	1	.	09
5	- 541	- 460	-	-	1	.	09.1
4	- 33	- 26	-	-	-	-	09.9
<b>10 997</b>	<b>- 4 196 721</b>	<b>14 387 947</b>	<b>23 610</b>	<b>496 071</b>	<b>25 227</b>	<b>614 276</b>	<b>C</b>
1 167	- 99 742	940 872	4 596	99 291	3 997	32 476	10
470	- 36 763	206 490	2 123	46 212	1 786	6 689	10.1
3	.	514	15	306	9	13	10.2
42	- 2 756	53 639	68	1 469	83	1 920	10.3
29	.	103	9	150	7	17	10.4
46	- 8 330	270 259	85	1 601	108	9 569	10.5
30	- 3 379	35 630	133	2 958	126	1 252	10.6
373	- 30 683	195 038	1 948	42 449	1 622	6 373	10.7
123	- 10 100	149 845	138	2 677	180	5 454	10.8
51	- 7 025	29 354	77	1 468	76	1 189	10.9
316	- 37 180	263 705	413	8 915	435	10 129	11
1	.	672 985	4	.	4	.	12

## Noch: 5. Gewerbesteuerpflichtige<sup>1)</sup> und Besteuerungsgrund

Gewer- be- kenn- zahl	Wirtschaftszweig (WZ 2008)	Steuer- pflichtige Gewerbe- betriebe	Gewinn	
		Anzahl	Anzahl	1 000 EUR
		1	2	3
	Noch: Verarbeitendes Gewerbe			
13	Herstellung von Textilien .....	1 094	750	205 459
13.1	Spinnstoffaufbereitung und Spinnerei .....	44	28	21 382
13.2	Weberei .....	97	70	17 466
13.3	Veredlung von Textilien und Bekleidung .....	314	206	19 704
13.9	Herstellung von sonstigen Textilwaren .....	639	446	146 908
14	Herstellung von Bekleidung .....	1 132	750	216 733
14.1	Herstellung von Bekleidung (ohne Pelzbekleidung) .....	1 042	693	203 608
14.2	Herstellung von Pelzwaren .....	53	34	981
14.3	Herstellung von Bekleidung aus gewirktem und gestricktem Stoff .....	37	23	12 145
15	Herstellung von Leder, Lederwaren und Schuhen .....	321	262	259 455
15.1	Herstellung von Leder und Lederwaren (ohne Herstellung von Lederbekleidung) .....	187	148	12 751
15.2	Herstellung von Schuhen .....	134	114	246 704
16	Herstellung von Holz-, Flecht-, Korb- und Korkwaren (ohne Möbel) .....	3 432	2 723	287 475
16.1	Säge-, Hobel- und Holzimprägnierwerke .....	1 369	1 045	91 559
16.2	Herstellung von sonstigen Holz-, Korb-, Flecht- und Korbwaren (ohne Möbel) .....	2 063	1 678	195 916
17	Herstellung von Papier, Pappe und Waren daraus .....	446	331	187 408
17.1	Herstellung von Holz- und Zellstoff, Papier, Karton und Pappe .....	100	74	63 722
17.2	Herstellung von Waren aus Papier, Karton und Pappe .....	346	257	123 686
18	Herstellung von Druckerzeugnissen; Vervielfältigung von bespielten Ton-, Bild- und Datenträgern .....	2 749	2 024	298 061
18.1	Herstellung von Druckerzeugnissen .....	2 539	1 896	287 241
18.2	Vervielfältigung von bespielten Ton-, Bild- und Datenträgern .....	210	128	10 821
19	Kokerei und Mineralölverarbeitung .....	21	15	.
19.1	Kokerei .....	2	1	.
19.2	Mineralölverarbeitung .....	19	14	76 927
20	Herstellung von chemischen Erzeugnissen .....	839	608	768 531
20.1	Herstellung von chem. Grundstoffen, Düngemitteln u. Stickst.verb., Kunstst. u. synth. Kautschuk in Primärformen .....	272	200	440 121
20.2	Herstellung von Schädlingsbekämpfung-, Pflanzenschutz- und Desinfektionsmitteln .....	13	12	3 355
20.3	Herstellung von Anstrichmitteln, Druckfarben und Kitten .....	86	65	66 485
20.4	Herstellung von Seifen, Wasch-, Reinigungs- und Körperpflegemitteln sowie von Duftstoffen .....	231	152	72 762
20.5	Herstellung von sonstigen chemischen Erzeugnissen .....	220	170	144 765
20.6	Herstellung von Chemiefasern .....	17	9	41 042
21	Herstellung von pharmazeutischen Erzeugnissen .....	229	139	209 977
21.1	Herstellung von pharmazeutischen Grundstoffen .....	34	21	20 078
21.2	Herstellung von pharmazeutischen Spezialitäten und sonstigen pharmazeutischen Erzeugnissen .....	195	118	189 898
22	Herstellung von Gummi- und Kunststoffwaren .....	1 420	1 123	716 578
22.1	Herstellung von Gummiwaren .....	133	112	105 838
22.2	Herstellung von Kunststoffwaren .....	1 287	1 011	610 739
23	Herstellung von Glas und Glaswaren, Keramik, Verarbeitung von Steinen und Erden .....	2 659	2 164	800 930
23.1	Herstellung von Glas und Glaswaren .....	357	262	134 286
23.2	Herstellung von feuerfesten keramischen Werkstoffen und Waren .....	29	18	10 773
23.3	Herstellung von keramischen Baumaterialien .....	139	107	44 187
23.4	Herstellung von sonstigen Porzellan- und keramischen Erzeugnissen .....	296	212	59 135
23.5	Herstellung von Zement, Kalk und gebranntem Gips .....	29	28	68 673

<sup>1)</sup> Ohne Organgesellschaften. - <sup>1)</sup> Anzahl der Steuerpflichtigen aus Spalte 1.

**lagen in Bayern 2013 nach Wirtschaftszweig (WZ 2008)**

Verlust		Abgerundeter Gewerbeertrag <sup>1)</sup>	Freibetrag		Positiver Steuermessbetrag		Ge- werbe- kenn- zahl
Anzahl	1 000 EUR	1 000 EUR	Anzahl	1 000 EUR	Anzahl	1 000 EUR	
4	5	6	7	8	9	10	
344	- 41 238	155 535	434	8 183	401	6 605	13
16	- 10 025	11 115	14	244	12	766	13.1
27	- 6 514	10 586	33	699	46	589	13.2
108	- 2 624	16 165	135	2 569	103	564	13.3
193	- 22 075	117 669	252	4 671	240	4 686	13.9
382	- 45 707	179 817	451	7 723	304	7 524	14
349	- 44 670	168 282	414	7 051	279	7 108	14.1
19	- 237	636	26	442	12	15	14.2
14	- 800	10 899	11	230	13	401	14.3
59	- 38 538	251 223	185	3 947	177	9 956	15
39	.	10 850	106	2 143	93	345	15.1
20	.	240 373	79	1 804	84	9 612	15.2
709	- 43 511	208 484	2 009	39 962	1 515	7 259	16
324	- 11 317	69 675	804	15 544	542	2 265	16.1
385	- 32 194	138 809	1 205	24 418	973	4 994	16.2
115	- 21 000	186 560	183	3 924	231	6 980	17
26	- 3 697	69 202	44	913	49	2 515	17.1
89	- 17 303	117 358	139	3 011	182	4 465	17.2
725	- 56 974	229 888	1 220	24 319	1 149	8 940	18
643	- 53 061	223 316	1 149	23 035	1 087	8 627	18.1
82	- 3 913	6 572	71	1 284	62	314	18.2
6	.	59 325	3	.	11	.	19
1	.	.	-	.	1	.	19.1
5	.	.	3	.	10	2 000	19.2
231	- 45 752	699 895	228	4 660	423	25 782	20
72	- 29 614	386 089	79	1 647	141	14 359	20.1
1	.	3 310	2	.	12	115	20.2
21	.	64 077	21	445	53	2 314	20.3
79	- 6 885	64 647	64	1 248	87	2 447	20.4
50	- 3 828	145 785	57	1 149	121	5 225	20.5
8	- 2 946	35 987	5	.	9	1 322	20.6
90	- 101 039	235 834	41	931	105	10 324	21
13	- 802	32 774	9	208	17	1 145	21.1
77	- 100 237	203 060	32	723	88	9 179	21.2
297	- 135 578	598 068	484	10 422	824	25 323	22
21	- 29 698	72 376	63	1 322	84	3 227	22.1
276	- 105 880	525 693	421	9 100	740	22 097	22.2
495	- 80 216	604 212	1 376	29 599	1 432	22 898	23
95	- 29 534	113 372	153	3 152	158	4 887	23.1
11	- 8 433	- 348	9	169	8	275	23.2
32	.	37 158	60	1 335	75	1 318	23.3
84	- 7 084	44 142	129	2 415	113	1 713	23.4
1	.	54 729	12	294	18	1 913	23.5

## Noch: 5. Gewerbesteuerpflichtige<sup>1)</sup> und Besteuerungsgrund

Gewer- be- kenn- zahl	Wirtschaftszweig (WZ 2008)	Steuer- pflichtige Gewerbe- betriebe	Gewinn	
		Anzahl	Anzahl	1 000 EUR
		1	2	3
	Noch: Verarbeitendes Gewerbe			
23.6	Herstellung von Erzeugnissen aus Beton, Zement und Gips .....	556	472	385 512
23.7	Be- und Verarbeitung von Naturwerksteinen und Natursteinen a.n.g. ....	1 137	985	58 613
23.9	Herstellung von Schleifkörpern, Schleifmitteln auf Unterlage und sonstigen Erzeugn. aus nichtmetallischen Mineralien a.n.g. ....	116	80	39 750
24	Metallerzeugung und -bearbeitung .....	644	509	180 041
24.1	Erzeugung von Roheisen, Stahl und Ferrolegierungen .....	181	146	50 322
24.2	Herstellung von Stahlrohren, Rohrform-, Rohrverschluss- und Rohrverbindungsstücken aus Stahl .....	57	43	12 218
24.3	Sonstige erste Bearbeitung von Eisen und Stahl .....	50	43	5 723
24.4	Erzeugung und erste Bearbeitung von NE-Metallen .....	208	168	72 514
24.5	Gießereien .....	148	109	39 263
25	Herstellung von Metallerzeugnissen .....	7 537	6 167	1 192 021
25.1	Stahl- und Leichtmetallbau .....	1 623	1 322	235 655
25.2	Herstellung von Metalltanks und -behältern; Herstellung von Heizkörpern und -kesseln für Zentralheizungen .....	100	74	.
25.3	Herstellung von Dampfkesseln (ohne Zentralheizungskessel) .....	2	2	.
25.4	Herstellung von Waffen und Munition .....	59	45	66 679
25.5	Herstellung von Schmiede-, Press-, Zieh- und Stanzteilen, gewalzten Ringen und pulvermetallurgischen Erzeugnissen .....	359	284	89 364
25.6	Oberflächenveredlung und Wärmebehandlung; Mechanik a.n.g. ....	3 549	2 965	279 089
25.7	Herstellung von Schneidwaren, Werkzeugen, Schlössern und Beschlägen aus unedlen Metallen .....	757	607	172 110
25.9	Herstellung von sonstigen Metallwaren .....	1 088	868	331 099
26	Herstellung von DV-Geräten, elektronischen und optischen Erzeugnissen .....	2 874	2 030	1 444 037
26.1	Herstellung von elektronischen Bauelementen und Leiterplatten .....	776	521	297 039
26.2	Herstellung von DV-Geräten und peripheren Geräten .....	497	337	98 549
26.3	Herstellung von Geräten und Einrichtungen der Telekommunikationstechnik .....	374	266	90 777
26.4	Herstellung von Geräten der Unterhaltungselektronik .....	184	119	20 991
26.5	Herstellung von elektrischen Mess-, Kontroll-, Navigations- u.ä. Instrumenten und Vorrichtungen; Herstellung von Uhren .....	722	560	785 549
26.6	Herstellung von Bestrahlungs- und Elektrotherapiegeräten und elektromedizinischen Geräten .....	126	93	48 858
26.7	Herstellung von optischen und fotografischen Instrumenten und Geräten .....	123	88	99 519
26.8	Herstellung von magnetischen und optischen Datenträgern .....	72	46	2 755
27	Herstellung von elektrischen Ausrüstungen .....	1 651	1 154	564 523
27.1	Herstellung von Elektromotoren, Generatoren, Transformatoren, Elektrizitätsverteilungs- und -schalteinrichtungen .....	373	263	174 140
27.2	Herstellung von Batterien und Akkumulatoren .....	31	18	4 442
27.3	Herstellung von Kabeln und elektrischem Installationsmaterial .....	200	148	83 120
27.4	Herstellung von elektrischen Lampen und Leuchten .....	211	147	29 653
27.5	Herstellung von Haushaltsgeräten .....	57	42	7 903
27.9	Herstellung von sonstigen elektrischen Ausrüstungen und Geräten a.n.g. ....	779	536	265 266
28	Maschinenbau .....	3 853	2 937	2 394 727
28.1	Herstellung von nicht wirtschaftszweigspezifischen Maschinen .....	287	233	344 315
28.2	Herstellung von sonstigen nicht wirtschaftszweigspezifischen Maschinen .....	1 550	1 196	571 036
28.3	Herstellung von land- und forstwirtschaftlichen Maschinen .....	162	142	319 591
28.4	Herstellung von Werkzeugmaschinen .....	395	297	161 273

<sup>1)</sup> Ohne Organgesellschaften. - <sup>1)</sup> Anzahl der Steuerpflichtigen aus Spalte 1.

**lagen in Bayern 2013 nach Wirtschaftszweig (WZ 2008)**

Verlust		Abgerundeter Gewerbeertrag <sup>1)</sup>	Freibetrag		Positiver Steuermessbetrag		Ge- werbe- kenn- zahl
Anzahl	1 000 EUR		Anzahl	1 000 EUR	Anzahl	1 000 EUR	
4	5	6	7	8	9	10	
84	- 21 282	279 500	258	5 790	335	10 301	23.6
152	- 6 995	47 309	717	15 603	668	1 354	23.7
36	- 4 999	28 350	38	842	57	1 135	23.9
135	- 54 027	100 731	299	6 506	350	5 501	24
35	- 1 533	48 997	95	2 091	108	1 691	24.1
14	- 840	10 875	20	454	27	393	24.2
7	- 164	5 044	26	583	29	162	24.3
40	- 2 564	41 811	109	2 340	115	1 844	24.4
39	- 48 926	- 5 996	49	1 037	71	1 411	24.5
1 370	- 194 359	1 052 265	3 948	84 553	4 329	39 563	25
301	- 84 478	144 220	734	15 910	940	7 273	25.1
26	- 5 462	.	32	716	50	1 389	25.2
-	-	.	-	-	1	.	25.3
14	- 3 529	60 858	31	625	27	.	25.4
75	- 25 038	136 910	184	4 038	213	4 856	25.5
584	- 27 986	237 421	2 174	46 188	2 051	7 626	25.6
150	- 16 601	149 363	311	6 807	450	5 544	25.7
220	- 31 264	285 310	482	10 269	597	10 652	25.9
844	- 726 168	863 187	705	14 514	1 383	50 309	26
255	- 145 161	168 403	153	3 153	357	11 477	26.1
160	- 245 443	- 127 180	115	2 156	203	3 491	26.2
108	- 188 452	49 926	90	1 926	191	3 644	26.3
65	- 94 023	- 73 271	61	1 113	58	653	26.4
162	- 33 505	716 232	189	4 089	411	25 945	26.5
33	- 6 446	42 340	49	1 145	75	1 660	26.6
35	- 12 274	84 930	27	542	62	3 362	26.7
26	- 864	1 807	21	390	26	77	26.8
497	- 512 970	168 779	452	9 435	764	19 635	27
110	- 61 557	98 155	109	2 278	179	5 438	27.1
13	- 10 229	- 743	7	127	11	158	27.2
52	.	79 592	67	1 395	107	2 851	27.3
64	- 186 568	- 101 134	54	1 079	80	836	27.4
15	.	- 69 102	25	531	33	1 184	27.5
243	- 110 557	162 012	190	4 025	354	9 168	27.9
916	- 1 293 768	1 281 236	1 207	26 494	2 182	83 544	28
54	- 120 924	245 542	80	1 834	191	13 329	28.1
354	- 140 356	379 921	504	11 150	885	17 100	28.2
20	- 4 015	333 999	84	1 694	97	11 768	28.3
98	- 70 661	102 938	149	3 338	222	5 743	28.4

## Noch: 5. Gewerbesteuerpflichtige<sup>1)</sup> und Besteuerungsgrund

Gewer- be- kenn- zahl	Wirtschaftszweig (WZ 2008)	Steuer- pflichtige Gewerbe- betriebe	Gewinn	
		Anzahl	Anzahl	1 000 EUR
		1	2	3
28.9	Noch: Verarbeitendes Gewerbe Herstellung von Maschinen für sonstige bestimmte Wirtschaftszweige .....	1 459	1 069	998 512
29	Herstellung von Kraftwagen und Kraftwagenteilen .....	677	492	4 205 621
29.1	Herstellung von Kraftwagen und Kraftwagenmotoren .....	74	48	.
29.2	Herstellung von Karosserien, Aufbauten und Anhängern .....	252	195	.
29.3	Herstellung von Teilen und Zubehör für Kraftwagen .....	351	249	412 782
30	Sonstiger Fahrzeugbau .....	265	176	426 990
30.1	Schiff- und Bootsbau .....	64	45	.
30.2	Schienenfahrzeugbau .....	19	14	3 583
30.3	Luft- und Raumfahrzeugbau .....	76	43	357 088
30.4	Herstellung von militärischen Kampffahrzeugen .....	2	2	.
30.9	Herstellung von Fahrzeugen a.n.g. ....	104	72	61 329
31	Herstellung von Möbeln .....	2 776	2 245	278 978
32	Herstellung von sonstigen Waren .....	5 130	3 931	638 980
32.1	Herstellung von Münzen, Schmuck und ähnlichen Erzeugnissen .....	854	612	57 495
32.2	Herstellung von Musikinstrumenten .....	339	295	15 051
32.3	Herstellung von Sportgeräten .....	178	108	16 453
32.4	Herstellung von Spielwaren .....	189	118	148 368
32.5	Herstellung von medizinischen und zahnmedizinischen Apparaten und Materialien .....	2 666	2 169	291 656
32.9	Herstellung von Erzeugnissen a.n.g. ....	904	629	109 956
33	Reparatur und Installation von Maschinen und Ausrüstungen .....	1 592	1 298	126 558
33.1	Reparatur von Metallerzeugnissen, Maschinen und Ausrüstungen .....	895	738	61 570
33.2	Installation von Maschinen und Ausrüstungen a.n.g. ....	697	560	64 988
<b>D / 35</b>	<b>Energieversorgung .....</b>	<b>40 245</b>	<b>29 450</b>	<b>1 272 621</b>
35.1	Elektrizitätsversorgung .....	38 283	28 234	1 023 724
35.2	Gasversorgung .....	981	775	213 900
35.3	Wärme- und Kälteversorgung .....	981	441	34 997
<b>E</b>	<b>Wasserversorgung; Abwasser- und Abfallentsorgung, Beseitigung von Umweltverschmutzungen .....</b>	<b>1 804</b>	<b>1 304</b>	<b>223 048</b>
36	Wasserversorgung .....	425	263	25 959
37	Abwasserentsorgung .....	143	112	14 973
38	Sammlung, Behandlung und Beseitigung von Abfällen; Rückgewinnung .....	1 128	846	170 656
38.1	Sammlung von Abfällen .....	323	250	44 486
38.2	Abfallbehandlung und -beseitigung .....	354	272	65 569
38.3	Rückgewinnung .....	451	324	60 602
39	Beseitigung von Umweltverschmutzungen und sonstige Entsorgung .....	108	83	11 460
<b>F</b>	<b>Baugewerbe .....</b>	<b>70 305</b>	<b>59 990</b>	<b>4 503 673</b>
41	Hochbau .....	8 007	5 603	990 736
41.1	Erschließung von Grundstücken; Bauträger .....	2 938	1 643	359 070
41.2	Bau von Gebäuden .....	5 069	3 960	631 667
42	Tiefbau .....	1 013	823	169 971
42.1	Bau von Straßen und Bahnverkehrsstrecken .....	482	403	105 470
42.2	Leitungstiefbau und Kläranlagenbau .....	265	217	38 714
42.9	Sonstiger Tiefbau .....	266	203	25 788
43	Vorbereitende Baustellenarbeiten, Bauinstallation und sonstiges Ausbaugewerbe .....	61 285	53 564	3 342 965
43.1	Abbrucharbeiten und vorbereitende Baustellenarbeiten .....	2 240	1 909	128 860

<sup>1)</sup> Ohne Organgesellschaften. - <sup>1)</sup> Anzahl der Steuerpflichtigen aus Spalte 1.

**lagen in Bayern 2013 nach Wirtschaftszweig (WZ 2008)**

Verlust		Abgerundeter Gewerbeertrag <sup>1)</sup>	Freibetrag		Positiver Steuermessbetrag		Ge- werbe- kenn- zahl
Anzahl	1 000 EUR	1 000 EUR	Anzahl	1 000 EUR	Anzahl	1 000 EUR	
4	5	6	7	8	9	10	
390	- 957 813	218 837	390	8 478	787	35 602	28.9
185	- 122 385	4 692 707	227	4 685	333	168 877	29
26	- 841	4 362 691	23	493	32	.	29.1
57	- 9 386	28 017	110	2 240	127	.	29.2
102	- 112 157	301 999	94	1 952	174	14 982	29.3
89	- 408 534	76 095	69	1 459	112	16 213	30
19	- 3 599	- 1 585	22	469	22	.	30.1
5	.	.	4	67	9	81	30.2
33	.	3 943	4	98	34	13 547	30.3
-	-	.	-	-	2	.	30.4
32	- 7 779	69 874	39	826	45	2 470	30.9
531	- 34 835	250 077	1 693	35 107	1 322	8 652	31
1 199	- 74 731	506 504	2 509	52 832	2 550	18 401	32
242	- 6 372	48 907	431	8 183	287	1 642	32.1
44	- 776	13 719	239	4 722	161	341	32.2
70	- 4 701	11 998	40	738	53	536	32.3
71	- 9 306	83 036	54	1 026	54	3 171	32.4
497	- 40 035	265 351	1 385	31 014	1 640	9 478	32.5
275	- 13 541	83 493	360	7 149	355	3 233	32.9
294	- 16 784	109 964	874	18 478	894	3 630	33
157	- 3 422	55 717	547	11 398	499	1 665	33.1
137	- 13 362	54 248	327	7 080	395	1 965	33.2
<b>10 795</b>	<b>- 600 947</b>	<b>756 957</b>	<b>16 472</b>	<b>175 544</b>	<b>4 688</b>	<b>38 164</b>	<b>D / 35</b>
10 049	- 541 195	514 574	15 707	159 502	3 959	28 458	35.1
206	- 18 539	249 018	610	13 425	551	8 750	35.2
540	- 41 214	- 6 636	155	2 616	178	956	35.3
<b>500</b>	<b>- 55 491</b>	<b>143 679</b>	<b>686</b>	<b>12 459</b>	<b>884</b>	<b>6 404</b>	<b>E</b>
162	- 13 060	9 391	142	1 059	151	722	36
31	- 5 868	8 375	71	1 470	73	344	37
282	- 34 742	116 284	431	8 994	597	4 982	38
73	- 6 312	34 893	115	2 210	163	1 356	38.1
82	- 14 874	37 411	149	3 208	198	1 744	38.2
127	- 13 556	43 980	167	3 576	236	1 882	38.3
25	- 1 822	9 629	42	935	63	356	39
<b>10 315</b>	<b>- 577 579</b>	<b>3 602 903</b>	<b>44 894</b>	<b>958 722</b>	<b>40 624</b>	<b>112 127</b>	<b>F</b>
2 404	- 216 849	600 319	2 238	47 911	3 479	26 776	41
1 295	- 140 303	115 045	379	7 784	874	8 487	41.1
1 109	- 76 547	485 275	1 859	40 127	2 605	18 289	41.2
190	- 38 229	117 598	407	8 616	544	4 990	42
79	- 19 441	75 453	187	3 942	264	3 048	42.1
48	- 16 579	21 314	102	2 166	153	1 223	42.2
63	- 2 209	20 831	118	2 508	127	719	42.9
7 721	- 322 501	2 884 986	42 249	902 196	36 601	80 361	43
331	- 10 668	112 874	1 444	30 260	1 265	3 258	43.1

## Noch: 5. Gewerbesteuerpflichtige<sup>1)</sup> und Besteuerungsgrund

Gewer- be- kenn- zahl	Wirtschaftszweig (WZ 2008)	Steuer- pflichtige Gewerbe- betriebe	Gewinn	
		Anzahl	Anzahl	1 000 EUR
		1	2	3
	Noch: Baugewerbe			
43.2	Bauinstallation .....	21 929	19 096	1 377 689
43.3	Sonstiger Ausbau .....	25 906	22 980	1 131 254
43.9	Sonstige spezialisierte Bautätigkeiten .....	11 210	9 579	705 162
<b>G</b>	<b>Handel; Instandhaltung und Reparatur</b>			
	<b>von Kraftfahrzeugen .....</b>	<b>126 995</b>	<b>95 848</b>	<b>9 906 196</b>
45	Handel mit Kraftfahrzeugen; Instandhaltung und Reparatur von Kraftfahrzeugen .....	21 511	16 621	1 253 893
45.1	Handel mit Kraftwagen .....	9 095	6 661	612 989
45.2	Instandhaltung und Reparatur von Kraftwagen .....	7 105	5 958	346 745
45.3	Handel mit Kraftwagenteilen und -zubehör .....	4 146	3 126	250 758
45.4	Handel mit Krafträdern, Kraftradteilen und -zubehör; Instandhaltung und Reparatur von Krafträdern .....	1 165	876	43 401
46	Großhandel (ohne Handel mit Kraftfahrzeugen) .....	33 099	24 636	4 607 551
46.1	Handelsvermittlung .....	12 149	9 420	626 984
46.2	Großhandel mit landwirtschaftlichen Grundstoffen und lebenden Tieren .....	1 615	1 293	164 418
46.3	Großhandel mit Nahrungs- und Genussmitteln, Getränken und Tabakwaren .....	2 835	2 052	580 647
46.4	Großhandel mit Gebrauchs- und Verbrauchsgütern .....	5 172	3 532	1 443 399
46.5	Großhandel mit Geräten der Informations- und Kommunikationstechnik .....	1 088	738	203 928
46.6	Großhandel mit sonstigen Maschinen, Ausrüstungen und Zubehör .....	3 952	2 853	506 792
46.7	Sonstiger Großhandel .....	4 643	3 644	932 420
46.9	Großhandel ohne ausgeprägten Schwerpunkt .....	1 645	1 104	148 962
47	Einzelhandel (ohne Handel mit Kraftfahrzeugen) .....	72 385	54 591	4 044 753
47.1	Einzelhandel mit Waren verschied. Art (in Verkaufsräumen) .....	9 049	6 801	658 053
47.2	Einzelhandel mit Nahrungs- und Genussmitteln, Getränken und Tabakwaren (in Verkaufsräumen) .....	7 514	5 933	291 128
47.3	Einzelhandel mit Motorenkraftstoffen (Tankstellen) .....	1 793	1 621	115 319
47.4	Einzelhandel mit Geräten der Informations- und Kommunikationstechnik (in Verkaufsräumen) .....	4 350	3 184	262 869
47.5	Einzelhandel mit sonstigen Haushaltsgeräten, Textilien, Heimwerker- und Einrichtungsbedarf (in Verkaufsräumen) .....	12 574	9 485	729 533
47.6	Einzelhandel mit Verlagsprodukten, Sportausrüstungen und Spielwaren (in Verkaufsräumen) .....	5 058	3 750	212 407
47.7	Einzelhandel mit sonstigen Gütern (in Verkaufsräumen) .....	22 835	17 400	1 401 849
47.8	Einzelhandel an Verkaufsständen und auf Märkten .....	1 023	841	26 720
47.9	Einzelhandel, nicht in Verkaufsräumen, an Verkaufsständen oder auf Märkten .....	8 189	5 576	346 875
<b>H</b>	<b>Verkehr und Lagerei .....</b>	<b>19 054</b>	<b>16 062</b>	<b>1 577 151</b>
49	Landverkehr und Transport in Rohrfernleitungen .....	12 553	10 871	640 880
49.1	Personenbeförderung im Eisenbahnfernverkehr .....	16	11	.
49.2	Güterbeförderung im Eisenbahnverkehr .....	7	4	.
49.3	Sonstige Personenbeförderung im Landverkehr .....	4 984	4 356	217 795
49.4	Güterbeförderung im Straßenverkehr, Umzugstransporte .....	7 532	6 491	412 706
49.5	Transport in Rohrfernleitungen .....	14	9	5 972
50	Schifffahrt .....	262	200	23 706
50.1	Personenbeförderung in der See- und Küstenschifffahrt .....	16	12	14
50.2	Güterbeförderung in der See- und Küstenschifffahrt .....	69	57	4 341
50.3	Personenbeförderung in der Binnenschifffahrt .....	46	32	5 409
50.4	Güterbeförderung in der Binnenschifffahrt .....	131	99	13 942

<sup>1)</sup> Ohne Organgesellschaften. - <sup>1)</sup> Anzahl der Steuerpflichtigen aus Spalte 1.



**lagen in Bayern 2013 nach Wirtschaftszweig (WZ 2008)**

Verlust		Abgerundeter Gewerbeertrag <sup>1)</sup>	Freibetrag		Positiver Steuermessbetrag		Ge- werbe- kenn- zahl
Anzahl	1 000 EUR	1 000 EUR	Anzahl	1 000 EUR	Anzahl	1 000 EUR	
4	5	6	7	8	9	10	
2 833	- 143 939	1 210 297	14 344	309 606	13 609	36 326	43.2
2 926	- 59 076	1 021 338	19 277	409 198	15 225	23 437	43.3
1 631	- 108 818	540 477	7 184	153 133	6 502	17 340	43.9
<b>31 147</b>	<b>- 1 558 190</b>	<b>8 542 775</b>	<b>67 473</b>	<b>1 352 401</b>	<b>55 210</b>	<b>299 124</b>	<b>G</b>
4 890	- 275 287	1 023 175	11 920	240 897	9 763	34 014	45
2 434	- 79 254	527 532	4 297	85 118	3 720	18 104	45.1
1 147	- 24 338	306 764	4 752	100 568	3 929	8 060	45.2
1 020	- 164 723	154 719	2 272	43 624	1 681	6 820	45.3
289	- 6 972	34 159	599	11 587	433	1 030	45.4
8 463	- 601 694	4 024 150	14 586	300 392	15 369	151 127	46
2 729	- 67 590	519 820	7 287	148 573	5 647	15 320	46.1
322	- 14 687	150 411	932	19 270	832	5 105	46.2
783	- 67 900	527 100	1 064	22 228	1 229	19 867	46.3
1 640	- 137 696	1 422 516	1 441	28 836	2 122	53 373	46.4
350	- 37 255	181 816	189	4 041	489	8 185	46.5
1 099	- 111 979	373 019	1 285	27 441	1 955	15 823	46.6
999	- 135 646	744 502	1 960	41 321	2 434	29 058	46.7
541	- 28 941	104 967	428	8 682	661	4 396	46.9
17 794	- 681 209	3 495 450	40 967	811 112	30 078	113 983	47
2 248	- 58 840	666 599	5 064	98 234	3 566	21 918	47.1
1 581	- 51 341	238 063	4 866	95 778	3 201	6 720	47.2
172	- 2 680	111 875	1 424	31 794	1 220	2 887	47.3
1 166	- 35 831	223 420	1 995	37 465	1 699	7 718	47.4
3 089	- 87 354	657 475	6 875	137 574	5 357	20 647	47.5
1 308	- 82 840	143 419	2 798	53 554	1 841	5 013	47.6
5 435	- 280 862	1 197 778	13 222	270 339	10 176	40 080	47.7
182	- 1 910	23 957	712	13 017	390	449	47.8
2 613	- 79 551	232 865	4 011	73 357	2 628	8 550	47.9
<b>2 992</b>	<b>- 196 458</b>	<b>1 802 079</b>	<b>12 317</b>	<b>253 988</b>	<b>9 689</b>	<b>59 051</b>	<b>H</b>
1 682	- 91 900	907 973	9 028	186 657	6 576	27 426	49
5	.	337	4	.	5	.	49.1
3	.	330	2	.	2	.	49.2
628	- 47 311	538 498	3 737	75 048	2 388	16 901	49.3
1 041	- 29 234	373 904	5 280	111 409	4 173	10 182	49.4
5	.	- 5 096	5	123	8	166	49.5
62	- 10 198	74 915	137	3 116	138	2 707	50
4	- 70	- 56	3	14	-	-	50.1
12	- 5 919	61 772	54	1 265	51	2 177	50.2
14	- 1 074	3 687	23	523	24	142	50.3
32	- 3 135	9 512	57	1 314	63	388	50.4

## Noch: 5. Gewerbesteuerpflichtige<sup>1)</sup> und Besteuerungsgrund

Gewer- be- kenn- zahl	Wirtschaftszweig (WZ 2008)	Steuer- pflichtige Gewerbe- betriebe	Gewinn	
		Anzahl	Anzahl	1 000 EUR
		1	2	3
51	Noch: Verkehr und Lagerei			
	Luffahrt .....	173	100	13 985
51.1	Personenbeförderung in der Luffahrt .....	151	92	12 012
51.2	Güterbeförderung in der Luffahrt und Raumtransport .....	22	8	1 973
52	Lagerei sowie Erbringung von sonstigen Dienstleistungen für den Verkehr .....	4 414	3 458	847 384
52.1	Lagerei .....	177	129	36 330
52.2	Erbringung von sonstigen Dienstleistungen für den Verkehr .....	4 237	3 329	811 054
53	Post-, Kurier- und Expressdienste .....	1 652	1 433	51 196
53.1	Postdienste v.Universaldienstleistungsanbietern .....	-	-	-
53.2	Sonstige Post-, Kurier- und Expressdienste .....	1 652	1 433	51 196
<b>I</b>	<b>Gastgewerbe .....</b>	<b>37 164</b>	<b>29 108</b>	<b>1 599 478</b>
55	Beherbergung .....	10 984	8 256	616 951
55.1	Hotels, Gasthöfe und Pensionen .....	9 230	7 116	573 106
55.2	Ferienunterkünfte und ähnliche Beherbergungsstätten .....	1 072	671	19 700
55.3	Campingplätze .....	240	190	14 939
55.9	Sonstige Beherbergungsstätten .....	442	279	9 205
56	Gastronomie .....	26 180	20 852	982 528
56.1	Restaurants, Gaststätten, Imbissstuben, Cafés, Eissalons u.ä. ....	18 958	15 267	775 938
56.2	Caterer und Erbringung sonst. Verpflegungsdienstleistungen .....	2 255	1 766	67 712
56.3	Ausschank von Getränken .....	4 967	3 819	138 877
<b>J</b>	<b>Information und Kommunikation .....</b>	<b>27 274</b>	<b>18 561</b>	<b>3 159 995</b>
58	Verlagswesen .....	2 635	1 667	417 916
58.1	Verlegen von Büchern und Zeitschriften; sonstiges Verlagswesen (ohne Software) .....	2 336	1 497	392 767
58.2	Verlegen von Software .....	299	170	25 149
59	Herstellung, Verleih, Vertrieb von Filmen, Fernseh- programmen; Kinos; Tonstudios und Verlegen von Musik .....	3 042	1 921	727 926
59.1	Herstellung von Filmen und Fernsehprogrammen, deren Verleih und Vertrieb; Kinos .....	2 308	1 445	699 173
59.2	Tonstudios; Herstellung von Hörfunkbeiträgen; Verlegen von bespielten Tonträgern und Musikalien .....	734	476	28 753
60	Rundfunkveranstalter .....	174	109	101 806
60.1	Hörfunkveranstalter .....	134	85	32 630
60.2	Fernsehveranstalter .....	40	24	69 176
61	Telekommunikation .....	515	312	62 822
61.1	Leitungsgebundene Telekommunikation .....	33	25	10 649
61.2	Drahtlose Telekommunikation .....	97	62	33 285
61.3	Satellitentelekommunikation .....	10	4	88
61.9	Sonstige Telekommunikation .....	375	221	18 800
62	Erbringung von Dienstleistungen der Informationstechnologie .....	16 660	11 539	1 529 253
63	Informationsdienstleistungen .....	4 248	3 013	320 271
63.1	Datenverarbeitung, Hosting und damit verbundene Tätigkeiten; Webportale .....	527	287	53 964
63.9	Erbringung von sonstigen Informationsdienstleistungen .....	3 721	2 726	266 307
<b>K</b>	<b>Erbringung von Finanz- und Versicherungs- dienstleistungen .....</b>	<b>31 981</b>	<b>25 007</b>	<b>11 292 245</b>
64	Erbringung von Finanzdienstleistungen .....	8 719	5 200	7 382 412
64.1	Zentralbanken und Kreditinstitute .....	420	402	3 649 763
64.2	Beteiligungsgesellschaften .....	7 972	4 574	2 495 438
64.3	Treuhand- und sonstige Fonds und ähnl. Finanzinstitutionen .....	13	8	5 328
64.9	Sonstige Finanzierungsinstitutionen .....	314	216	1 231 884

<sup>1)</sup> Ohne Organgesellschaften. - <sup>1)</sup> Anzahl der Steuerpflichtigen aus Spalte 1.

**lagen in Bayern 2013 nach Wirtschaftszweig (WZ 2008)**

Verlust		Abgerundeter Gewerbeertrag <sup>1)</sup>	Freibetrag		Positiver Steuermessbetrag		Ge- werbe- kenn- zahl
Anzahl	1 000 EUR	1 000 EUR	Anzahl	1 000 EUR	Anzahl	1 000 EUR	
4	5	6	7	8	9	10	
73	- 4 543	7 538	59	1 165	51	370	51
59	- 3 677	7 586	56	1 113	47	.	51.1
14	- 866	- 48	3	51	4	.	51.2
956	- 84 719	763 897	1 852	38 804	2 198	27 605	52
48	- 1 779	35 065	81	1 531	75	1 237	52.1
908	- 82 940	728 832	1 771	37 273	2 123	26 368	52.2
219	- 5 098	47 757	1 241	24 246	726	943	53
-	-	-	-	-	-	-	53.1
219	- 5 098	47 757	1 241	24 246	726	943	53.2
<b>8 056</b>	<b>- 268 645</b>	<b>1 372 299</b>	<b>23 935</b>	<b>469 917</b>	<b>15 849</b>	<b>40 010</b>	<b>I</b>
2 728	- 142 888	498 064	6 297	127 757	4 666	17 291	55
2 114	- 129 938	471 328	5 472	112 702	4 189	16 430	55.1
401	- 7 373	9 255	471	8 325	237	296	55.2
50	- 1 860	12 211	151	3 189	125	381	55.3
163	- 3 718	5 270	203	3 541	115	185	55.9
5 328	- 125 757	874 235	17 638	342 160	11 183	22 718	56
3 691	- 88 733	713 477	13 205	265 057	8 581	18 548	56.1
489	- 14 334	51 161	1 404	26 368	906	1 325	56.2
1 148	- 22 690	109 597	3 029	50 734	1 696	2 846	56.3
<b>8 713</b>	<b>- 1 994 367</b>	<b>1 558 185</b>	<b>8 813</b>	<b>175 165</b>	<b>10 881</b>	<b>106 079</b>	<b>J</b>
968	- 128 040	228 165	749	14 298	859	11 648	58
839	- 120 680	212 386	706	13 507	760	10 871	58.1
129	- 7 361	15 779	43	792	99	777	58.2
1 121	- 82 138	358 742	934	17 988	928	14 268	59
863	- 76 149	333 641	663	13 406	734	13 344	59.1
258	- 5 988	25 102	271	4 581	194	924	59.2
65	.	486 990	26	559	39	20 507	60
49	.	438 510	20	446	29	.	60.1
16	- 3 075	48 480	6	113	10	.	60.2
203	.	- 811 360	134	2 688	189	2 010	61
8	.	- 106 978	16	.	19	371	61.1
35	.	- 719 584	22	496	45	960	61.2
6	- 1 619	- 1 462	2	.	3	2	61.3
154	- 5 346	16 665	94	1 826	122	678	61.9
5 121	- 466 943	1 036 850	5 573	111 764	7 252	47 178	62
1 235	- 89 083	258 797	1 397	27 868	1 614	10 467	63
240	- 10 095	37 675	100	1 799	156	1 600	63.1
995	- 78 988	221 122	1 297	26 069	1 458	8 868	63.9
<b>6 974</b>	<b>- 3 864 994</b>	<b>9 736 436</b>	<b>16 372</b>	<b>354 746</b>	<b>15 509</b>	<b>381 734</b>	<b>K</b>
3 519	- 1 521 843	6 414 909	587	10 361	1 892	264 549	64
18	- 214 300	3 421 531	93	.	397	127 508	64.1
3 398	- 1 249 983	2 518 827	398	7 447	1 363	118 643	64.2
5	.	2 077	2	.	7	171	64.3
98	.	472 473	94	2 019	125	18 226	64.9

## Noch: 5. Gewerbesteuerpflichtige<sup>1)</sup> und Besteuerungsgrund

Gewer- be- kenn- zahl	Wirtschaftszweig (WZ 2008)	Steuer- pflichtige Gewerbe- betriebe	Gewinn	
		Anzahl	Anzahl	1 000 EUR
		1	2	3
65	Noch: Erbringung von Finanz- und Versicherungsdienstleist. Versicherungen, Rückversicherungen und Pensionskassen (ohne Sozialversicherung) .....	90	70	1 705 924
65.1	Versicherungen .....	73	57	626 507
65.2	Rückversicherungen .....	13	9	1 078 276
65.3	Pensionskassen und Pensionsfonds .....	4	4	1 141
66	Mit Finanz- und Versicherungsdienstleistungen verbundene Tätigkeiten .....	23 172	19 737	2 203 909
66.1	Mit Finanzdienstleistungen verbundene Tätigkeiten .....	6 467	4 494	1 270 540
66.2	Mit Versicherungsdienstleistungen und Pensionskassen verbundene Tätigkeiten .....	16 685	15 232	932 004
66.3	Fondsmanagement .....	20	11	1 365
<b>L / 68</b>	<b>Grundstücks- und Wohnungswesen .....</b>	<b>40 583</b>	<b>28 304</b>	<b>5 654 264</b>
68.1	Kauf und Verkauf von eigenen Grundstücken, Gebäuden und Wohnungen .....	6 330	3 557	1 124 759
68.2	Vermietung, Verpachtung von eigenen oder geleasteten Grundstücken, Gebäuden und Wohnungen .....	20 435	14 815	3 029 853
68.3	Vermittlung und Verwaltung von Grundstücken, Gebäuden und Wohnungen für Dritte .....	13 818	9 932	1 499 652
<b>M</b>	<b>Erbringung von freiberuflichen, wissenschaftlichen und technischen Dienstleistungen .....</b>	<b>68 100</b>	<b>49 577</b>	<b>4 039 416</b>
69	Rechts- und Steuerberatung, Wirtschaftsprüfung .....	4 277	3 471	276 397
69.1	Rechtsberatung .....	385	244	36 674
69.2	Wirtschaftsprüfung und Steuerberatung; Buchführung .....	3 892	3 227	239 723
70	Verwaltung und Führung von Unternehmen und Betrieben; Unternehmensberatung .....	39 994	28 886	2 182 665
70.1	Verwaltung und Führung von Unternehmen und Betrieben .....	25 968	19 470	1 431 213
70.2	Public-Relations- und Unternehmensberatung .....	14 026	9 416	751 452
71	Architektur- und Ingenieurbüros; technische, physikalische und chemische Untersuchung .....	9 046	6 729	765 662
71.1	Architektur- und Ingenieurbüros .....	8 272	6 126	684 065
71.2	Technische, physikalische und chemische Untersuchung .....	774	603	81 597
72	Forschung und Entwicklung .....	1 101	634	145 635
72.1	Forschung und Entwicklung im Bereich Natur-, Ingenieur-, Agrarwissenschaften und Medizin .....	1 021	584	136 558
72.2	Forschung und Entwicklung im Bereich Rechts-, Wirtschafts-, Sozial-, Sprach-, Kultur- und Kunstwissenschaften .....	80	50	9 076
73	Werbung und Marktforschung .....	6 723	5 114	374 242
73.1	Werbung .....	6 208	4 763	321 687
73.2	Markt- und Meinungsforschung .....	515	351	52 555
74	Sonstige freiberufliche, wissenschaftliche und technische Tätigkeiten .....	6 631	4 473	273 355
74.1	Ateliers für Textil-, Schmuck-, Grafik- u.ä. Design .....	1 464	1 064	48 233
74.2	Fotografie und Fotolabors .....	1 426	1 002	46 101
74.3	Übersetzen und Dolmetschen .....	221	160	7 831
74.9	Sonstige freiberufliche, wissenschaftliche und technische Tätigkeiten a.n.g. ....	3 520	2 247	171 189
75	Veterinärwesen .....	328	270	21 460
<b>N</b>	<b>Erbringung von sonstigen wirtschaft- lichen Dienstleistungen .....</b>	<b>35 469</b>	<b>27 880</b>	<b>2 083 442</b>
77	Vermietung von beweglichen Sachen .....	5 297	3 619	535 174
77.1	Vermietung von Kraftwagen .....	1 194	824	117 078
77.2	Vermietung von Gebrauchsgütern .....	742	481	33 129

<sup>1)</sup> Ohne Organgesellschaften. - <sup>1)</sup> Anzahl der Steuerpflichtigen aus Spalte 1.

**lagen in Bayern 2013 nach Wirtschaftszweig (WZ 2008)**

Verlust		Abgerundeter Gewerbeertrag <sup>1)</sup>	Freibetrag		Positiver Steuermessbetrag		Ge- werbe- kenn- zahl
Anzahl	1 000 EUR	1 000 EUR	Anzahl	1 000 EUR	Anzahl	1 000 EUR	
4	5	6	7	8	9	10	
20	.	1 627 049	9	155	61	61 242	65
16	- 103 254	.	8	.	50	.	65.1
4	.	1 075 107	1	.	9	38 315	65.2
-	-	.	-	-	2	.	65.3
3 435	.	1 694 478	15 776	344 230	13 556	55 943	66
1 973	- 959 804	813 283	1 955	41 466	2 425	33 984	66.1
1 453	- 56 102	881 372	13 816	302 644	11 123	21 915	66.2
9	.	- 177	5	120	8	44	66.3
<b>12 279</b>	<b>- 1 140 333</b>	<b>1 804 410</b>	<b>15 298</b>	<b>297 641</b>	<b>12 407</b>	<b>90 487</b>	<b>L / 68</b>
2 773	- 328 150	481 529	1 077	21 291	1 467	26 563	68.1
5 620	- 571 874	726 181	8 574	163 342	5 850	39 505	68.2
3 886	- 240 309	596 700	5 647	113 008	5 090	24 419	68.3
<b>18 523</b>	<b>- 1 505 245</b>	<b>2 127 719</b>	<b>16 184</b>	<b>319 846</b>	<b>21 259</b>	<b>109 127</b>	<b>M</b>
806	- 16 527	264 620	1 753	34 675	2 335	8 561	69
141	- 5 441	29 514	79	1 563	152	1 150	69.1
665	- 11 086	235 106	1 674	33 112	2 183	7 411	69.2
11 108	- 758 547	1 035 675	4 736	94 552	8 682	53 241	70
6 498	- 573 559	447 789	231	4 559	3 018	30 299	70.1
4 610	- 184 988	587 886	4 505	89 993	5 664	22 942	70.2
2 317	- 412 150	276 025	3 046	63 438	4 585	22 108	71
2 146	- 407 544	203 037	2 699	56 393	4 173	19 648	71.1
171	- 4 606	72 989	347	7 044	412	2 461	71.2
467	- 127 345	100 366	142	2 533	370	7 632	72
437	- 125 894	93 433	129	2 278	339	7 348	72.1
30	- 1 451	6 933	13	255	31	283	72.2
1 609	- 79 773	285 113	3 407	65 942	2 810	9 565	73
1 445	- 48 357	250 445	3 231	62 643	2 620	8 124	73.1
164	- 31 416	34 667	176	3 299	190	1 442	73.2
2 158	- 110 300	145 299	2 862	53 965	2 318	7 442	74
400	- 7 990	33 142	796	14 797	513	911	74.1
424	- 4 158	33 898	797	14 428	432	837	74.2
61	- 1 204	6 350	101	1 728	85	205	74.3
1 273	- 96 949	71 908	1 168	23 012	1 288	5 490	74.9
58	- 603	20 621	238	4 741	159	577	75
<b>7 589</b>	<b>- 472 972</b>	<b>1 782 235</b>	<b>20 371</b>	<b>407 570</b>	<b>16 482</b>	<b>59 944</b>	<b>N</b>
1 678	- 151 337	371 291	2 282	43 017	1 808	15 954	77
370	- 20 454	101 200	497	9 305	407	3 913	77.1
261	- 47 638	- 10 094	318	5 754	211	822	77.2

## Noch: 5. Gewerbesteuerpflichtige<sup>1)</sup> und Besteuerungsgrund

Gewer- be- kenn- zahl	Wirtschaftszweig (WZ 2008)	Steuer- pflichtige Gewerbe- betriebe	Gewinn	
		Anzahl	Anzahl	1 000 EUR
		1	2	3
	Noch: Erbringung von sonstigen wirtschaftlichen Dienstleistungen			
77.3	Vermietung von Maschinen, Geräten und sonstigen beweglichen Sachen .....	3 281	2 267	373 294
77.4	Leasing von nichtfinanziellen immateriellen Vermögensgegenständen (ohne Copyrights) .....	80	47	11 672
78	Vermittlung und Überlassung von Arbeitskräften .....	1 732	1 178	147 476
78.1	Vermittlung von Arbeitskräften .....	918	633	53 767
78.2	Befristete Überlassung von Arbeitskräften .....	599	397	73 625
78.3	Sonstige Überlassung von Arbeitskräften .....	215	148	20 084
79	Reisebüros, Reiseveranstalter und Erbringung sonstiger Reservierungsdienstleistungen .....	2 745	2 056	127 793
79.1	Reisebüros und Reiseveranstalter .....	2 594	1 967	122 240
79.9	Erbringung sonstiger Reservierungsdienstleistungen .....	151	89	5 553
80	Wach- und Sicherheitsdienste sowie Detekteien .....	843	686	36 108
80.1	Private Wach- und Sicherheitsdienste .....	632	511	28 925
80.2	Sicherheitsdienste mithilfe von Überwachungs- und Alarmsystemen .....	38	26	1 566
80.3	Detekteien .....	173	149	5 617
81	Gebäudebetreuung; Garten- und Landschaftsbau .....	13 028	11 488	571 261
81.1	Hausmeisterdienste .....	3 439	2 957	104 402
81.2	Reinigung von Gebäuden, Straßen und Verkehrsmitteln .....	5 694	5 160	305 034
81.3	Garten- und Landschaftsbau sowie Erbringung von sonstigen gärtnerischen Dienstleistungen .....	3 895	3 371	161 825
82	Erbringung von wirtschaftlichen Dienstleistungen für Unternehmen und Privatpersonen a.n.g. ....	11 824	8 853	665 630
82.1	Sekretariats- und Schreibdienste, Copy-Shops .....	3 501	2 924	87 498
82.2	Call Center .....	174	139	10 399
82.3	Messe-, Ausstellungs- und Kongressveranstalter .....	1 391	1 116	105 151
82.9	Erbringung sonstiger wirtschaftlicher Dienstleistungen für Unternehmen und Privatpersonen .....	6 758	4 674	462 582
<b>P / 85</b>	<b>Erziehung und Unterricht .....</b>	<b>3 605</b>	<b>2 384</b>	<b>115 077</b>
85.1	Kindergärten und Vorschulen .....	69	49	3 368
85.2	Grundschulen .....	1	1	.
85.3	Weiterführende Schulen .....	205	138	21 633
85.4	Tertiärer und post-sekundärer, nicht tertiärer Unterricht .....	122	80	7 411
85.5	Sonstiger Unterricht .....	3 144	2 081	81 429
85.6	Erbringung von Dienstleistungen für den Unterricht .....	64	35	.
<b>Q</b>	<b>Gesundheits- und Sozialwesen .....</b>	<b>5 308</b>	<b>3 459</b>	<b>263 237</b>
86	Gesundheitswesen .....	4 114	2 578	219 033
86.1	Krankenhäuser .....	372	229	67 132
86.2	Arzt- und Zahnarztpraxen .....	295	178	48 457
86.9	Gesundheitswesen a.n.g. ....	3 447	2 171	103 444
87	Heime (ohne Erholungs- und Ferienheime) .....	267	184	17 735
87.1	Pflegeheime .....	123	77	10 185
87.2	Stationäre Einrichtungen zur psychosozialen Betreuung, Suchtbekämpfung u.ä. ....	6	6	88
87.3	Altenheime; Alten- und Behindertenwohnheime .....	97	67	4 195
87.9	Sonstige Heime (ohne Erholungs- und Ferienheime) .....	41	34	3 267
88	Sozialwesen (ohne Heime) .....	927	697	26 470
88.1	Soziale Betreuung älterer Menschen und Behinderter .....	352	278	11 874
88.9	Sonstiges Sozialwesen (ohne Heime) .....	575	419	14 595

<sup>1)</sup> Ohne Organgesellschaften. - <sup>1)</sup> Anzahl der Steuerpflichtigen aus Spalte 1.

**lagen in Bayern 2013 nach Wirtschaftszweig (WZ 2008)**

Verlust		Abgerundeter Gewerbeertrag <sup>1)</sup>	Freibetrag		Positiver Steuermessbetrag		Ge- werbe- kenn- zahl
Anzahl	1 000 EUR	1 000 EUR	Anzahl	1 000 EUR	Anzahl	1 000 EUR	
4	5	6	7	8	9	10	
1 014	- 61 699	291 207	1 451	27 664	1 163	10 889	77.3
33	- 21 546	- 11 022	16	294	27	330	77.4
554	- 29 412	107 265	454	8 991	716	4 392	78
285	- 11 254	38 104	319	6 371	384	1 496	78.1
202	- 12 792	58 719	87	1 766	236	2 378	78.2
67	- 5 366	10 443	48	854	96	518	78.3
689	- 35 558	99 497	1 228	24 870	1 189	3 372	79
627	- 31 081	98 919	1 173	23 922	1 143	3 228	79.1
62	- 4 477	578	55	948	46	144	79.9
157	- 8 648	25 663	485	9 825	423	852	80
121	- 7 812	19 652	350	7 131	325	706	80.1
12	- 516	910	10	230	19	42	80.2
24	- 319	5 101	125	2 464	79	103	80.3
1 540	- 25 072	536 824	9 748	202 133	7 505	12 504	81
482	- 6 934	101 347	2 595	50 995	1 698	1 932	81.1
534	- 10 521	287 685	4 269	91 768	3 689	7 213	81.2
524	- 7 616	147 793	2 884	59 370	2 118	3 360	81.3
2 971	- 222 946	641 694	6 174	118 735	4 841	22 870	82
577	- 3 095	82 415	2 593	48 879	1 478	1 280	82.1
35	- 1 017	9 055	101	1 768	65	283	82.2
275	- 18 000	66 470	844	16 825	641	2 329	82.3
2 084	- 200 834	483 755	2 636	51 263	2 657	18 977	82.9
<b>1 221</b>	<b>- 37 378</b>	<b>63 139</b>	<b>1 335</b>	<b>22 961</b>	<b>1 039</b>	<b>2 714</b>	<b>P / 85</b>
20	- 16 125	- 13 194	26	547	30	82	85.1
-	-	.	1	.	-	-	85.2
67	- 2 467	19 925	48	787	62	755	85.3
42	- 937	3 649	44	746	36	134	85.4
1 063	- 17 450	52 269	1 202	20 703	904	1 717	85.5
29	- 399	.	14	.	7	25	85.6
<b>1 849</b>	<b>- 115 409</b>	<b>141 540</b>	<b>1 908</b>	<b>30 055</b>	<b>1 583</b>	<b>7 707</b>	<b>Q</b>
1 536	- 100 257	107 621	1 421	22 732	1 169	6 433	86
143	- 25 886	42 671	100	998	136	2 322	86.1
117	- 13 733	33 696	108	1 861	86	1 583	86.2
1 276	- 60 638	31 254	1 213	19 873	947	2 528	86.9
83	- 8 566	15 373	66	726	85	648	87
46	- 3 651	4 070	21	.	30	210	87.1
-	-	88	2	.	3	2	87.2
30	- 4 817	8 561	23	270	29	350	87.3
7	- 97	2 655	20	288	23	86	87.9
230	- 6 586	18 546	421	6 597	329	625	88
74	- 3 356	8 651	171	3 320	139	283	88.1
156	- 3 231	9 895	250	3 277	190	342	88.9

## Noch: 5. Gewerbesteuerpflichtige<sup>1)</sup> und Besteuerungsgrund

Gewer- be- kenn- zahl	Wirtschaftszweig (WZ 2008)	Steuer- pflichtige Gewerbe- betriebe	Gewinn	
		Anzahl	Anzahl	1 000 EUR
		1	2	3
<b>R</b>	<b>Kunst, Unterhaltung und Erholung .....</b>	<b>11 504</b>	<b>8 479</b>	<b>486 209</b>
90	Kreative, künstlerische und unterhaltende Tätigkeiten .....	2 498	1 834	76 931
91	Bibliotheken, Archive, Museen, botanische und zoologische Gärten .....	168	122	5 083
92	Spiel-, Wett- und Lotteriewesen .....	1 448	1 169	109 787
93	Erbringung von Dienstleistungen des Sports, der Unterhaltung und der Erholung .....	7 390	5 354	294 408
93.1	Erbringung von Dienstleistungen des Sports .....	4 408	3 195	210 427
93.2	Erbringung von sonstigen Dienstleistungen der Unterhaltung und der Erholung .....	2 982	2 159	83 981
<b>S</b>	<b>Erbringung von sonstigen Dienstleistungen .....</b>	<b>47 833</b>	<b>37 716</b>	<b>2 584 893</b>
94	Interessenvertretungen sowie kirchliche und sonstige religiöse Vereinigungen (ohne Sozialwesen und Sport) .....	1 962	1 353	26 144
94.1	Wirtschafts- und Arbeitgeberverbände, Berufsorganisationen .....	274	174	7 441
94.2	Arbeitnehmervereinigungen .....	-	-	-
94.9	Kirchliche Vereinigungen, politische Parteien sowie sonstige Interessenvertretungen und Vereinigungen a.n.g. ....	1 688	1 179	18 702
95	Reparatur von DV-Geräten und Gebrauchsgütern .....	1 599	1 302	69 015
95.1	Reparatur von DV- und Telekommunikationsgeräten .....	234	174	8 781
95.2	Reparatur von Gebrauchsgütern .....	1 365	1 128	60 234
96	Erbringung von sonstigen überwiegend persönlichen Dienstleistungen .....	44 272	35 061	2 489 735

<sup>1)</sup> Ohne Organgesellschaften. - <sup>1)</sup> Anzahl der Steuerpflichtigen aus Spalte 1.



**lagen in Bayern 2013 nach Wirtschaftszweig (WZ 2008)**

Verlust		Abgerundeter Gewerbeertrag <sup>1)</sup>	Freibetrag		Positiver Steuermessbetrag		Ge- werbe- kenn- zahl
Anzahl	1 000 EUR	1 000 EUR	Anzahl	1 000 EUR	Anzahl	1 000 EUR	
4	5	6	7	8	9	10	
<b>3 025</b>	<b>- 154 413</b>	<b>312 334</b>	<b>5 910</b>	<b>95 085</b>	<b>4 054</b>	<b>12 826</b>	<b>R</b>
664	- 20 166	52 367	1 381	23 404	794	1 699	90
46	- 1 410	3 250	68	935	55	130	91
279	- 13 520	99 025	851	16 743	671	3 319	92
2 036	- 119 317	157 691	3 610	54 002	2 534	7 679	93
1 213	- 78 902	119 290	2 040	25 831	1 540	5 962	93.1
823	- 40 414	38 402	1 570	28 171	994	1 716	93.2
<b>10 117</b>	<b>- 428 771</b>	<b>2 012 310</b>	<b>29 463</b>	<b>553 331</b>	<b>19 355</b>	<b>63 377</b>	<b>S</b>
609	- 36 761	- 6 191	783	3 608	501	634	94
100	- 3 723	2 561	88	448	67	207	94.1
-	-	-	-	-	-	-	94.2
509	- 33 038	- 8 752	695	3 161	434	427	94.9
297	- 9 191	52 693	1 077	20 952	716	1 425	95
60	- 3 157	5 191	126	2 611	108	199	95.1
237	- 6 034	47 502	951	18 341	608	1 226	95.2
9 211	- 382 819	1 965 809	27 603	528 770	18 138	61 318	96

## 6. Gewerbesteuerpflichtige<sup>1)</sup> in Bayern 2013

AGS	Regionale Gliederung	Festsetzungen und Zerlegungen		
		Betriebe / Betriebs- stätten	darunter	
			mit positivem Steuermessbetrag	
		Anzahl		EUR
1	2	3		
	<b>Bayern .....</b>	<b>715 871</b>	<b>315 926</b>	<b>1 974 510 786</b>
	Kreisfreie Städte zusammen .....	205 098	85 867	756 437 883
	Landkreise zusammen .....	510 773	230 059	1 218 072 907
<b>1</b>	<b>Reg.-Bez. Oberbayern .....</b>	<b>298 634</b>	<b>125 561</b>	<b>985 369 409</b>
	Kreisfreie Städte			
161	Ingolstadt, Stadt .....	5 954	2 631	39 063 832
162	München, Landeshauptstadt .....	90 122	34 655	391 567 687
163	Rosenheim, Stadt .....	4 045	1 807	9 105 647
	Landkreise			
171	Altötting .....	5 049	2 618	14 493 444
172	Berchtesgadener Land .....	6 083	2 807	10 114 910
173	Bad Tölz-Wolfratshausen .....	9 071	3 883	11 875 403
174	Dachau .....	9 157	4 039	14 819 288
175	Ebersberg .....	8 596	3 843	15 391 659
176	Eichstätt .....	5 866	2 618	13 258 176
177	Erding .....	7 809	3 803	23 960 303
178	Freising .....	10 517	4 494	28 946 249
179	Fürstenfeldbruck .....	12 282	5 543	21 177 248
180	Garmisch-Partenkirchen .....	5 384	2 718	7 911 489
181	Landsberg am Lech .....	7 669	3 381	16 729 382
182	Miesbach .....	8 214	3 505	13 339 663
183	Mühldorf a.Inn .....	6 428	3 009	15 821 026
184	München .....	36 107	13 962	220 775 925
185	Neuburg-Schrobenhausen .....	4 805	2 229	10 067 886
186	Pfaffenhofen a.d.Ilm .....	6 344	3 154	14 098 832
187	Rosenheim .....	18 411	7 808	28 446 916
188	Starnberg .....	12 045	4 731	24 423 785
189	Traunstein .....	10 792	4 781	28 106 631
190	Weilheim-Schongau .....	7 884	3 542	11 874 029
<b>2</b>	<b>Reg.-Bez. Niederbayern .....</b>	<b>66 659</b>	<b>30 135</b>	<b>166 035 537</b>
	Kreisfreie Städte			
261	Landshut, Stadt .....	3 297	1 587	9 852 571
262	Passau, Stadt .....	2 964	1 355	7 523 328
263	Straubing, Stadt .....	2 565	1 195	6 748 446
	Landkreise			
271	Deggendorf .....	7 452	3 016	11 602 325
272	Freyung-Grafenau .....	4 401	1 903	6 465 598
273	Kelheim .....	6 150	2 761	11 795 172
274	Landshut .....	7 969	3 992	20 499 388
275	Passau .....	9 942	4 670	16 448 163

<sup>1)</sup> Ohne Organisationsgesellschaften. - <sup>1)</sup> Nach dem bundesweiten Austausch gebietsfremder Steuerfälle.

nach Sitz des Betriebs / der Betriebsstätte<sup>1)</sup>

Reine Festsetzungen			Zerlegungen			AGS
steuerpflichtige Gewerbebetriebe	darunter		Betriebsstätten	darunter		
	mit positivem Steuermessbetrag			mit positivem Steuermessbetrag		
Anzahl		EUR	Anzahl		EUR	
4	5	6	7	8	9	
<b>587 521</b>	<b>235 142</b>	<b>906 329 336</b>	<b>128 350</b>	<b>80 784</b>	<b>1 068 181 450</b>	
171 564	65 809	267 381 707	33 534	20 058	489 056 176	
415 957	169 333	638 947 629	94 816	60 726	579 125 278	
<b>251 273</b>	<b>96 614</b>	<b>439 750 028</b>	<b>47 361</b>	<b>28 947</b>	<b>545 619 381</b>	<b>1</b>
4 688	1 830	5 881 147	1 266	801	33 182 685	161
79 360	28 726	132 699 423	10 762	5 929	258 868 264	162
3 244	1 301	3 579 319	801	506	5 526 328	163
3 836	1 803	4 659 239	1 213	815	9 834 205	171
4 999	2 121	7 056 688	1 084	686	3 058 222	172
7 749	3 047	7 584 960	1 322	836	4 290 443	173
7 711	3 097	7 692 790	1 446	942	7 126 498	174
7 106	2 903	7 889 791	1 490	940	7 501 868	175
4 689	1 802	6 675 135	1 177	816	6 583 041	176
6 338	2 823	11 782 082	1 471	980	12 178 221	177
8 490	3 247	9 944 664	2 027	1 247	19 001 585	178
10 360	4 325	11 151 068	1 922	1 218	10 026 180	179
4 367	2 052	5 232 245	1 017	666	2 679 244	180
6 368	2 553	11 587 673	1 301	828	5 141 709	181
6 929	2 662	8 288 805	1 285	843	5 050 858	182
5 245	2 210	9 348 171	1 183	799	6 472 855	183
29 589	10 128	123 202 439	6 518	3 834	97 573 486	184
3 994	1 704	5 062 212	811	525	5 005 674	185
5 093	2 329	7 162 963	1 251	825	6 935 869	186
15 545	6 022	17 701 751	2 866	1 786	10 745 165	187
10 173	3 708	17 655 303	1 872	1 023	6 768 482	188
8 880	3 594	11 986 345	1 912	1 187	16 120 286	189
6 520	2 627	5 925 815	1 364	915	5 948 214	190
<b>53 934</b>	<b>21 846</b>	<b>64 909 218</b>	<b>12 725</b>	<b>8 289</b>	<b>101 126 319</b>	<b>2</b>
2 532	1 115	3 424 613	765	472	6 427 958	261
2 278	911	2 476 066	686	444	5 047 262	262
1 963	827	3 559 466	602	368	3 188 980	263
6 054	2 132	5 541 457	1 398	884	6 060 868	271
3 651	1 424	3 852 511	750	479	2 613 087	272
5 104	2 017	5 373 907	1 046	744	6 421 265	273
6 402	2 927	10 688 787	1 567	1 065	9 810 601	274
8 080	3 491	9 254 944	1 862	1 179	7 193 219	275

## Noch: 6. Gewerbesteuerpflichtige<sup>1)</sup> in Bayern 2013

AGS	Regionale Gliederung	Festsetzungen und Zerlegungen		
		Betriebe / Betriebs- stätten	darunter	
			mit positivem Steuermessbetrag	
		Anzahl		EUR
		1	2	3
	Noch: Landkreise			
276	Regen .....	4 914	1 920	7 884 485
277	Rottal-Inn .....	7 556	3 234	13 856 961
278	Straubing-Bogen .....	4 899	2 289	9 658 539
279	Dingolfing-Landau .....	4 550	2 213	43 700 561
<b>3</b>	<b>Reg.-Bez. Oberpfalz .....</b>	<b>52 998</b>	<b>24 512</b>	<b>134 530 185</b>
	Kreisfreie Städte			
361	Amberg, Stadt .....	2 111	1 028	5 549 305
362	Regensburg, Stadt .....	7 723	3 312	40 058 308
363	Weiden i.d.OPf., Stadt .....	2 442	1 079	4 457 614
	Landkreise			
371	Amberg-Weizsach .....	4 615	2 097	7 476 122
372	Cham .....	6 589	3 221	13 696 460
373	Neumarkt i.d.OPf. ....	6 444	3 243	18 754 678
374	Neustadt a.d.Waldnaab .....	4 402	2 027	7 426 658
375	Regensburg .....	8 448	3 875	13 413 729
376	Schwandorf .....	6 445	3 102	16 980 935
377	Tirschenreuth .....	3 779	1 528	6 716 377
<b>4</b>	<b>Reg.-Bez. Oberfranken .....</b>	<b>48 290</b>	<b>22 459</b>	<b>120 780 443</b>
	Kreisfreie Städte			
461	Bamberg, Stadt .....	3 730	1 702	8 249 476
462	Bayreuth, Stadt .....	3 350	1 579	17 032 078
463	Coburg, Stadt .....	1 889	938	15 137 990
464	Hof, Stadt .....	2 288	948	4 844 667
	Landkreise			
471	Bamberg .....	6 184	3 054	15 870 447
472	Bayreuth .....	4 311	2 164	5 965 080
473	Coburg .....	3 400	1 619	8 435 259
474	Forchheim .....	4 863	2 441	6 930 625
475	Hof .....	4 487	1 914	9 402 702
476	Kronach .....	3 334	1 500	8 239 729
477	Kulmbach .....	3 821	1 694	7 720 300
478	Lichtenfels .....	3 212	1 406	5 973 080
479	Wunsiedel i. Fichtelgebirge .....	3 421	1 500	6 979 011
<b>5</b>	<b>Reg.-Bez. Mittelfranken .....</b>	<b>83 424</b>	<b>38 423</b>	<b>205 241 573</b>
	Kreisfreie Städte			
561	Ansbach, Stadt .....	1 767	936	4 556 292
562	Erlangen, Stadt .....	4 661	2 048	11 850 189
563	Fürth, Stadt .....	5 414	2 480	11 714 575
564	Nürnberg, Stadt .....	25 141	10 501	74 427 820
565	Schwabach, Stadt .....	1 957	959	5 021 410

<sup>1)</sup> Ohne Organgesellschaften. - <sup>1)</sup> Nach dem bundesweiten Austausch gebietsfremder Steuerfälle.

nach Sitz des Betriebs / der Betriebsstätte <sup>1)</sup>

Reine Festsetzungen			Zerlegungen			AGS
steuerpflichtige Gewerbebetriebe	darunter		Betriebsstätten	darunter		
	mit positivem Steuermessbetrag			mit positivem Steuermessbetrag		
Anzahl		EUR	Anzahl		EUR	
4	5	6	7	8	9	
4 095	1 395	3 007 865	819	525	4 876 620	276
6 327	2 445	7 679 346	1 229	789	6 177 615	277
3 868	1 600	6 073 018	1 031	689	3 585 521	278
3 580	1 562	3 977 238	970	651	39 723 323	279
<b>42 113</b>	<b>17 394</b>	<b>61 747 281</b>	<b>10 885</b>	<b>7 118</b>	<b>72 782 904</b>	<b>3</b>
1 654	718	3 185 200	457	310	2 364 105	361
6 065	2 298	9 800 938	1 658	1 014	30 257 370	362
1 932	750	2 416 226	510	329	2 041 388	363
3 743	1 521	3 827 766	872	576	3 648 356	371
5 237	2 259	8 188 708	1 352	962	5 507 752	372
5 169	2 461	11 013 408	1 275	782	7 741 270	373
3 393	1 372	4 296 227	1 009	655	3 130 431	374
6 805	2 784	7 982 889	1 643	1 091	5 430 840	375
5 016	2 160	6 605 807	1 429	942	10 375 128	376
3 099	1 071	4 430 112	680	457	2 286 265	377
<b>37 587</b>	<b>15 707</b>	<b>58 860 231</b>	<b>10 703</b>	<b>6 752</b>	<b>61 920 212</b>	<b>4</b>
2 924	1 209	3 736 243	806	493	4 513 233	461
2 508	1 055	3 565 873	842	524	13 466 205	462
1 390	633	9 371 367	499	305	5 766 623	463
1 738	615	1 743 120	550	333	3 101 547	464
4 764	2 142	5 990 902	1 420	912	9 879 545	471
3 390	1 580	4 046 451	921	584	1 918 629	472
2 662	1 149	5 662 758	738	470	2 772 501	473
3 910	1 799	4 165 943	953	642	2 764 682	474
3 461	1 269	4 748 135	1 026	645	4 654 567	475
2 652	1 067	5 225 922	682	433	3 013 807	476
2 954	1 156	3 847 026	867	538	3 873 274	477
2 590	1 023	3 602 723	622	383	2 370 357	478
2 644	1 010	3 153 768	777	490	3 825 243	479
<b>68 186</b>	<b>28 806</b>	<b>98 229 531</b>	<b>15 238</b>	<b>9 617</b>	<b>107 012 042</b>	<b>5</b>
1 250	610	1 354 483	517	326	3 201 809	561
3 714	1 457	5 262 490	947	591	6 587 699	562
4 466	1 908	6 645 286	948	572	5 069 289	563
21 297	8 216	30 388 098	3 844	2 285	44 039 722	564
1 578	699	2 593 401	379	260	2 428 009	565

## Noch: 6. Gewerbesteuerpflichtige<sup>1)</sup> in Bayern 2013

AGS	Regionale Gliederung	Festsetzungen und Zerlegungen		
		Betriebe / Betriebs- stätten	darunter	
			mit positivem Steuermessbetrag	
		Anzahl		EUR
		1	2	3
	<b>Noch: Reg.-Bez. Mittelfranken</b>			
	Landkreise			
571	Ansbach .....	8 435	4 430	21 259 709
572	Erlangen-Höchstädt .....	6 160	2 636	17 487 478
573	Fürth .....	5 281	2 546	8 091 660
574	Nürnberger Land .....	8 515	4 068	21 117 387
575	Neustadt a.d.Aisch-Bad Windsheim .....	5 129	2 330	8 873 045
576	Roth .....	6 414	3 202	12 053 515
577	Weißenburg-Gunzenhausen .....	4 550	2 287	8 788 494
<b>6</b>	<b>Reg.-Bez. Unterfranken .....</b>	<b>67 991</b>	<b>29 736</b>	<b>137 615 138</b>
	Kreisfreie Städte			
661	Aschaffenburg, Stadt .....	4 424	1 900	10 429 546
662	Schweinfurt, Stadt .....	2 808	1 221	13 142 530
663	Würzburg, Stadt .....	6 624	2 956	15 471 341
	Landkreise			
671	Aschaffenburg .....	9 829	4 355	18 912 332
672	Bad Kissingen .....	4 853	2 166	7 733 192
673	Rhön-Grabfeld .....	3 575	1 717	6 781 748
674	Haßberge .....	4 181	1 818	6 962 640
675	Kitzingen .....	5 230	2 068	10 923 628
676	Miltenberg .....	7 196	3 206	12 943 689
677	Main-Spessart .....	5 992	2 748	13 348 264
678	Schweinfurt .....	5 406	2 106	6 436 041
679	Würzburg .....	7 873	3 475	14 530 187
<b>7</b>	<b>Reg.-Bez. Schwaben .....</b>	<b>97 875</b>	<b>45 100</b>	<b>224 938 500</b>
	Kreisfreie Städte			
761	Augsburg, Stadt .....	11 752	5 123	29 442 881
762	Kaufbeuren, Stadt .....	2 256	962	3 811 953
763	Kempten (Allgäu), Stadt .....	3 336	1 777	8 867 108
764	Memmingen, Stadt .....	2 478	1 188	8 511 289
	Landkreise			
771	Aichach-Friedberg .....	7 906	3 592	12 853 753
772	Augsburg .....	13 040	5 898	25 778 202
773	Dillingen a.d.Donau .....	4 233	2 195	11 749 593
774	Günzburg .....	6 767	3 219	17 603 722
775	Neu-Ulm .....	7 743	3 700	20 880 616
776	Lindau (Bodensee) .....	4 982	2 287	9 346 051
777	Ostallgäu .....	8 745	3 734	21 231 685
778	Unterallgäu .....	7 945	3 697	19 901 004
779	Donau-Ries .....	6 618	3 163	20 355 929
780	Oberallgäu .....	10 074	4 565	14 604 715

<sup>1)</sup> Ohne Organgesellschaften. - <sup>1)</sup> Nach dem bundesweiten Austausch gebietsfremder Steuerfälle.

nach Sitz des Betriebs / der Betriebsstätte<sup>1)</sup>

Reine Festsetzungen			Zerlegungen			AGS
steuerpflichtige Gewerbebetriebe	darunter		Betriebsstätten	darunter		
	mit positivem Steuermessbetrag			mit positivem Steuermessbetrag		
Anzahl		EUR	Anzahl		EUR	
4	5	6	7	8	9	
6 667	3 273	10 830 822	1 768	1 157	10 428 887	571
5 071	1 939	6 483 504	1 089	697	11 003 974	572
4 370	1 960	5 060 178	911	586	3 031 482	573
6 872	3 006	12 591 213	1 643	1 062	8 526 174	574
4 098	1 668	4 925 434	1 031	662	3 947 611	575
5 247	2 434	7 723 820	1 167	768	4 329 695	576
3 556	1 636	4 370 802	994	651	4 417 692	577
<b>54 376</b>	<b>21 202</b>	<b>67 811 218</b>	<b>13 615</b>	<b>8 534</b>	<b>69 803 920</b>	<b>6</b>
3 585	1 411	5 337 171	839	489	5 092 375	661
2 059	750	2 832 716	749	471	10 309 814	662
5 246	2 059	6 586 728	1 378	897	8 884 613	663
8 037	3 350	10 276 057	1 792	1 005	8 636 275	671
3 856	1 506	4 716 072	997	660	3 017 120	672
2 751	1 165	4 223 345	824	552	2 558 403	673
3 394	1 278	3 670 487	787	540	3 292 153	674
4 246	1 478	6 818 028	984	590	4 105 600	675
5 769	2 375	6 782 937	1 427	831	6 160 752	676
4 731	1 947	5 540 850	1 261	801	7 807 414	677
4 390	1 444	3 607 056	1 016	662	2 828 985	678
6 312	2 439	7 419 771	1 561	1 036	7 110 416	679
<b>80 052</b>	<b>33 573</b>	<b>115 021 829</b>	<b>17 823</b>	<b>11 527</b>	<b>109 916 671</b>	<b>7</b>
9 830	3 973	11 157 615	1 922	1 150	18 285 266	761
1 880	721	1 947 317	376	241	1 864 636	762
2 475	1 192	4 526 669	861	585	4 340 439	763
1 908	825	3 310 732	570	363	5 200 557	764
6 798	2 854	8 163 349	1 108	738	4 690 404	771
10 695	4 392	13 849 667	2 345	1 506	11 928 535	772
3 392	1 616	7 687 958	841	579	4 061 635	773
5 375	2 324	10 873 362	1 392	895	6 730 360	774
6 177	2 679	10 585 678	1 566	1 021	10 294 938	775
4 195	1 749	5 313 092	787	538	4 032 959	776
7 360	2 828	9 477 709	1 385	906	11 753 976	777
6 374	2 720	9 344 415	1 571	977	10 556 589	778
5 221	2 262	9 092 241	1 397	901	11 263 688	779
8 372	3 438	9 692 025	1 702	1 127	4 912 690	780

Aktuelle  
Veröffentlichungen  
unter  
[q.bayern.de/webshop](http://q.bayern.de/webshop)



## Statistisches Jahrbuch für Bayern 2016

Das Statistische Jahrbuch für Bayern ist das Standardwerk der amtlichen Statistik in Bayern seit 1894. Umfassend und informativ bietet es jährlich die aktuellsten Statistikdaten über Land, Leben, Leute, Politik, Wissenschaft und Wirtschaft in Bayern an.

Auf über 600 Seiten enthält es die wichtigsten Ergebnisse aller amtlichen Statistiken – in Form von Tabellen, Graphiken oder Karten – zum Teil mit langjährigen Vergleichsdaten und Zeitreihen. Ebenso werden ausgewählte wichtige Strukturdaten für Regierungsbezirke, kreisfreie Städte und Landkreise sowie Regionen Bayerns, aber auch für alle Bundesländer und die EU-Mitgliedstaaten dargestellt. Daten aus Statistiken anderer Dienststellen und Organisationen vervollständigen das Angebot.



### Preise

Buch 39,00 € | DVD (PDF) 12,00 € | Buch+DVD 46,00 € | Datei (PDF) 12,00 €



## Bayern Daten 2016

Die Bayern Daten sind ein kleiner Auszug aus dem Statistischen Jahrbuch. Auf ca. 30 Seiten sind die wichtigsten bayerischen Strukturdaten aus Wirtschaft, Gesellschaft und Politik in Tabellen und Grafiken dargestellt.

### Preise

Heft 0,55 € | Datei kostenlos

**Bayerisches Landesamt für Statistik – Vertrieb**, St.-Martin-Straße 47, 81541 München  
Telefon 089 2119-3205, 0911 98208-6270 | Telefax 089 2119-3457 | [vertrieb@statistik.bayern.de](mailto:vertrieb@statistik.bayern.de)