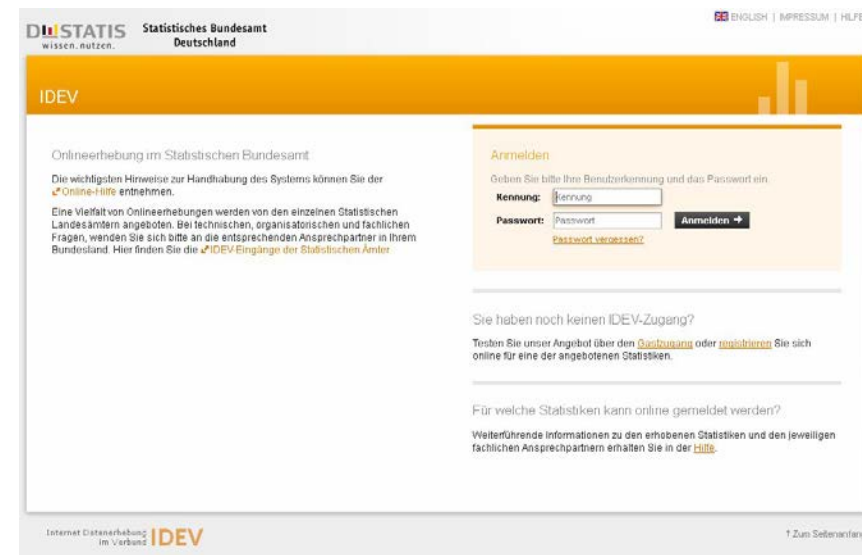


NEUES LAYOUT FÜR DIE ONLINE-ERHEBUNG DES STATISTISCHEN BUNDESAMTES

Die Darstellung und Menüführung entspricht damit den neuesten IT-Standards.
 Die Anmeldung erfolgt mit den bereits vorliegenden Zugangsdaten. Alle bisherigen Funktionen und hinterlegte Daten stehen Ihnen auch weiterhin zur Verfügung.



Für die optimale Darstellung der IDEV-Webapplikation wird die aktuelle Version eines gängigen Browsers, z.B. Internet Explorer ab Version 11.0 oder Mozilla Firefox ab Version 24.0, benötigt. Bei Verwendung eines anderen Browsers und Problemen beim Senden der Meldungen wird ein Umstieg auf den Browser Mozilla Firefox empfohlen. Um die vorhandenen Menüs verwenden zu können, muss JavaScript für den Browser aktiviert sein. Es werden weiterhin keine Cookies verwendet.



HINWEISE ZUR NEUEN IDEV-VERSION

Ihre Zugangsdaten behalten auch weiterhin Ihre Gültigkeit.

Anmelden

Geben Sie bitte Ihre Benutzerkennung und das Passwort ein.

Kennung:

Passwort: **Anmelden →**

[Passwort vergessen?](#)

Bitte geben Sie hier die Kennung und das Passwort ein und klicken danach auf die Schaltfläche „Anmelden“

Haben Sie Ihr Passwort vergessen, wählen Sie den Link „[Passwort vergessen?](#)“.

Anmelden

Die Anmeldung wurde aus Sicherheitsgründen nach zwei Minuten deaktiviert.

Bitte [→ laden Sie die Seite neu](#), um sich anzumelden.

Wurde der Anmeldebereich wie links dargestellt deaktiviert?
Klicken Sie bitte auf [→ laden Sie die Seite neu](#)

Sie werden nach dem Anmelden auf folgende Seite geleitet.

Bitte wählen Sie hier aus, ob Sie die Erhebung mit der barrierefreien Darstellungsform „Bereiche untereinander“ oder der Darstellungsform „Registerkarten“ ausfüllen möchten.

Beispiele für die beiden Darstellungsformen finden Sie auf den nächsten Seiten.

- Statistikdaten melden
- Benutzerdaten verwalten ▶

Statistikdaten melden

Gastfirma, Gast ▶ Erhebung über die Einfuhr von Kohle ▶ September 2013 ▶ Auswahl Formulardarstellung

Welche Darstellung möchten Sie für das Formular verwenden?

Das anzuzeigende Formular unterstützt mehr als eine Darstellungsform. Die Inhalte sind in allen Fällen identisch. Sie können die Darstellungsform auswählen, die Ihnen am meisten zusagt.


- **Registerkarten**
Nicht barrierefreie Darstellung
- **Bereiche untereinander**
Barrierefreie Darstellung




Zurück

Anzeige bestehender Formulare (Registerkarten)

Die einzelnen Abschnitte sind hintereinander angeordnet. Um zum nächsten Formularbereich zu gelangen, klicken Sie bitte auf den Titel der Registerkarte.


Statistisches Bundesamt Deutschland
IMPRESSUM | HILFE
gast, Gastfirma, Gast
[+ Abmelden](#)

Automatische Abmeldung in 2 Stunden

Erzeugerpreise gewerblicher Produkte 

Erzeugerpreise gewerblicher Produkte ▶ Januar 2013

Senden →
↶
🔍
📄
📁
📧
🔄

Allgemein	Preismeldungen	Sichern	Senden/ Zurücksetzen	Hinweise/ Rechtsgrundlagen
<p>Berichtsstelle: 00000007</p> <p>Anschrift</p> <p>Firma: Gastfirma Straße und Hausnummer: Gaststr. Postfach: Postleitzahl und Ort: Gastburg</p> <p>Ansprechpartner/-in für Rückfragen</p> <p>Anrede: FIRMA Name: Gast Vorname: Abteilung: Telefon: Telefax: E-Mail:</p> <p>Anschrift und Ansprechpartner/-in können Sie über den Menüpunkt 'Benutzerdaten' ändern.</p>		<p>Kontakt bei fachlichen Fragen</p> <p>oder Ihre zuständige Sachbearbeiterin bzw. ihr Sachbearbeiter (siehe Preismeldungen).</p> <p>Telefax: E-Mail:</p> <p>Sichern Sie Ihre Daten bitte in regelmäßigen Abständen über das Register "Sichern".</p> <p>Bitte beachten Sie auch die Hinweise im Register "Hinweise/Rechtsgrundlagen".</p> <p>Die von Ihnen an das Statistische Bundesamt gesendeten Angaben können Ihnen aus technischen Gründen erst im nächsten Berichtsmonat angezeigt werden.</p> <p>Vielen Dank für Ihre Mitarbeit.</p>		

Anzeige bestehender Formulare (barrierefreie Darstellungsart)

Die einzelnen Abschnitte sind untereinander angeordnet. Um zu den unteren Formularbereichen zu gelangen, verwenden Sie bitte die Bildlaufleiste.

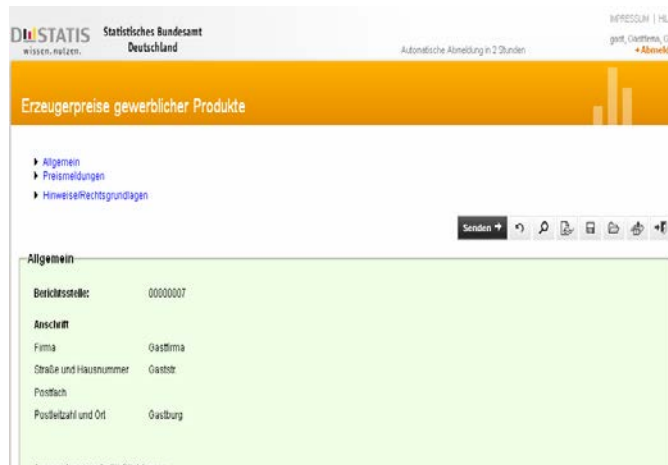
The screenshot shows a web page from the German Federal Statistical Office (Statistik Deutschland). The page title is 'Erzeugerpreise gewerblicher Produkte'. The form is organized into sections: 'Allgemein', 'Preismeldungen', and 'Hinweise/Rechtsgrundlagen'. The 'Allgemein' section is highlighted in light green and contains the following data:














Berichtsstelle:	00000007
Anschrift	
Firma	Gastfirma
Straße und Hausnummer	Gaststr.
Postfach	
Postleitzahl und Ort	Gastburg
Ansprechpartner/in für Rückfragen	
Anrede	FIRMA
Name	Gast
Vorname	
Abteilung	
Telefon	
Telefax	
E-Mail	

Below the form, there is a note: 'Anschrift und Ansprechpartner/-in können Sie mit der Auswahl 'Benutzerdaten verwalten' ändern.' and a section for 'Kontakt bei fachlichen Fragen'.


A red arrow points to the vertical scrollbar on the right side of the page, indicating that it is used to navigate to the lower parts of the form.

Bedeutung der Symbole

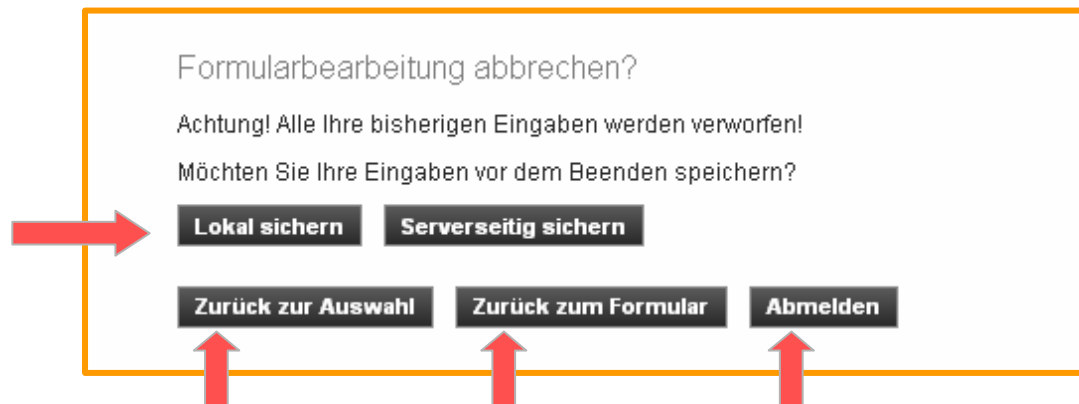


	Senden
	Formulareingaben zurücksetzen
	Eingaben Prüfen
	Druckansicht des Formulars
	Speichern der Eingaben
	Sicherung laden
	Import von Daten in das Formular
	Formular verlassen
	Drucken
	Archiv speichern (nur in der Quittung)
	Archivierte Quittung laden
	Schnittstellenformat sichern (Spezielles Sicherungsformat)
	Schnittstellenformat laden



Wenn Sie die Formularbearbeitung über das Symbol  verlassen, werden Sie auf folgende Seite geführt:

Sie können nun Ihre Daten auf Ihrem PC speichern, oder eine Sicherung durch das IDEV-System erstellen lassen



„Zurück zur Auswahl“ führt Sie auf die Auswahlseite der IDEV-Anwendung zurück.

(Alle Eingaben die noch nicht gesendet oder gesichert wurden werden verworfen.)

Über „Zurück zum Formular“ können Sie Ihre Eingaben weiterführen.

Über „Abmelden“ verlassen Sie die IDEV-Anwendung

(Alle Eingaben die noch nicht gesendet oder gesichert wurden werden verworfen.)

Auswahlseite der IDEV-Anwendung

Die Auswahlseite zeigt die möglichen Bearbeitungsoptionen. Über „Statistikdaten melden“, gelangen Sie in das Formular. Im „Melderkonto“ können Sie sich einen Überblick über die letzten Meldungen verschaffen. „Benutzerdaten verwalten“ bietet die Möglichkeit, die Adresse und das Passwort zu ändern oder mehrere Melder unter einem Meldezugang zusammen zu fassen.

STATIS Statistisches Bundesamt
 wissen. nutzen. Deutschland





ENGLISH | IMPRESSUM | HILFE

+ Abmelden

IDEV

- Statistikdaten melden
- Melderkonto
- Benutzerdaten verwalten**
 - Adresse ändern
 - Passwort ändern
 - Zusammenführungen
 - Berichtspflichtige

Benutzerdaten verwalten

- 
Adresse ändern
 Hier können Sie Ihre Adressdaten ändern
- 
Passwort ändern
 Hier können Sie Ihr Passwort für den IDEV-Zugang ändern
- 
Zusammenführungen
 Hier können Sie Melderkenntnisse zusammenführen, die Zusammenführungen für Ihre Anmeldekennung einsehen und bearbeiten oder zu einer der zusammengeführten Melderkenntnisse wechseln
- 
Berichtspflichtige
 Hier können Sie ein weiteres Unternehmen registrieren, die Adresse eines von Ihnen registrierten Unternehmens ändern oder das Unternehmen wieder abmelden

Internet Datenerhebung im Verbund **IDEV**

↑ Zum Seitenanfang

Melderkonto

Das Melderkonto bietet eine Übersicht über alle gesendeten Meldungen des eingeloggten Melders.

The screenshot shows the IDEV web interface. At the top, there is a navigation bar with the logo 'STATIS Statistisches Bundesamt Deutschland' and the tagline 'wissen.nutzen.'. On the right, there are links for 'ENGLISH', 'IMPRESSUM', and 'HILFE', along with an 'Abmelden' button and a notification 'Automatische Abmeldung in 19 Minuten'. Below the navigation bar, the 'Melderkonto' section is active, displaying a list of reports. The left sidebar contains buttons for 'Statistikdaten melden', 'Melderkonto', and 'Benutzerdaten verwalten'. The main content area shows a dropdown for 'Statistik / Amt' set to 'Test, Statistisches Bundesamt', a search result count of '4 Meldungen gefunden', and a table of reports. The table has columns for 'Meldezeitpunkt', 'Originaldatei', 'Unternehmen', 'Ordnungsnr.', and 'Berichtszeitraum'. A 'Zeilenanzahl' dropdown is set to '10'. An 'Aktualisieren' button is located at the bottom right of the table area.

Meldezeitpunkt	Originaldatei	Unternehmen	Ordnungsnr.	Berichtszeitraum
05.12.2012 08:29:38	Online-Meldung	Kindergarten	12345678912345	Dezember 2012
05.12.2012 08:04:13	Online-Meldung	Kindergarten	12345678912345	Dezember 2012
12.09.2012 10:33:51	Online-Meldung	Kindergarten	12345678912345	April 2012
20.04.2012 12:38:04	Online-Meldung	Kindergarten	12345678912345	April 2012

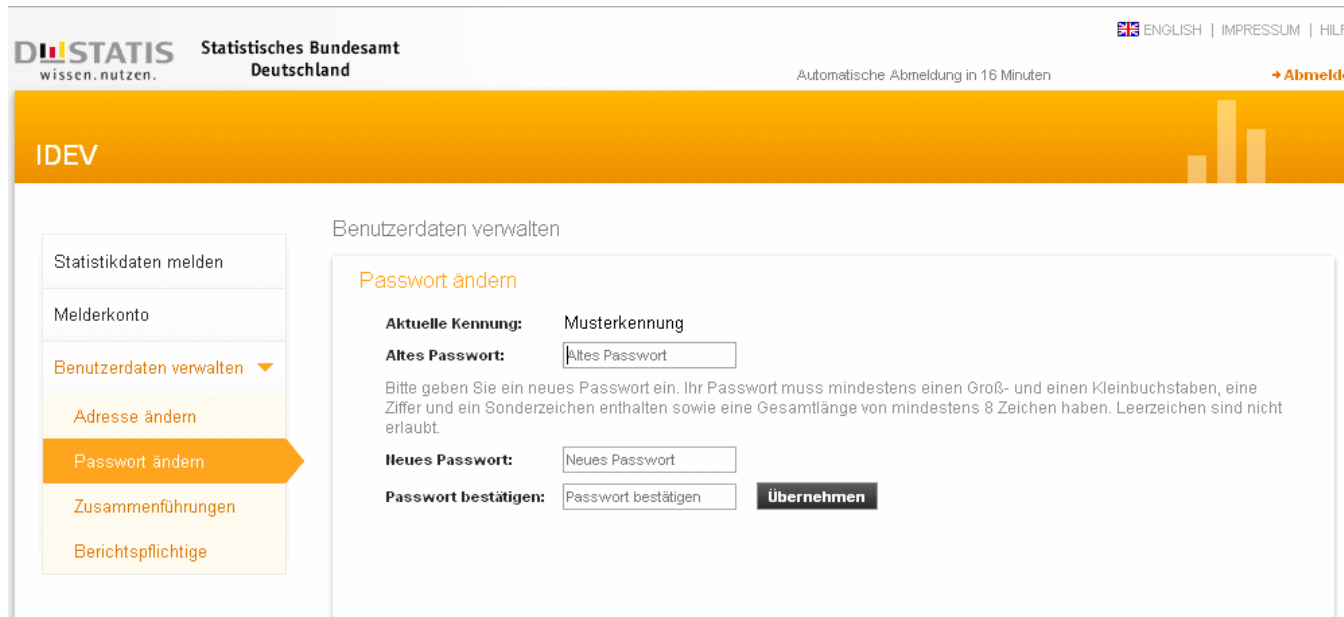
Passwort ändern

Wenn Sie meldepflichtig sind, erhalten Sie per Post eine Kennung und ein Passwort. Sie können Ihr Passwort über das Menü „Benutzerdaten verwalten“ ändern. Das Passwort sollte regelmäßig gewechselt werden.

Haben Sie Ihr Passwort nach der Umstellung auf die neue IDEV-Version noch nicht geändert, erhalten Sie einen Hinweis nach der Anmeldung.

 Zum Schutz Ihrer Daten empfehlen wir Ihnen Ihr Passwort in regelmäßigen Abständen zu ändern.

Das Passwort muss mindestens einen Groß- und einen Kleinbuchstaben, eine Ziffer und ein Sonderzeichen enthalten sowie eine Gesamtlänge von mindestens 8 Zeichen haben. Leerzeichen sind nicht erlaubt.



The screenshot shows the IDEV user interface. At the top left is the logo for STATIS (Statistisches Bundesamt Deutschland) with the tagline "wissen. nutzen.". To the right are links for "ENGLISH", "IMPRESSUM", and "HILFE". Below this is a notification: "Automatische Abmeldung in 16 Minuten" and a "Abmelden" button. The main header is orange with "IDEV" text. A left sidebar contains a menu with options: "Statistikdaten melden", "Melderkonto", "Benutzerdaten verwalten" (selected), "Adresse ändern", "Passwort ändern" (highlighted in orange), "Zusammenführungen", and "Berichtspflichtige". The main content area is titled "Benutzerdaten verwalten" and contains a "Passwort ändern" section. It includes a "Musterkennung" field, an "Altes Passwort" input field, a text instruction: "Bitte geben Sie ein neues Passwort ein. Ihr Passwort muss mindestens einen Groß- und einen Kleinbuchstaben, eine Ziffer und ein Sonderzeichen enthalten sowie eine Gesamtlänge von mindestens 8 Zeichen haben. Leerzeichen sind nicht erlaubt.", a "Neues Passwort" input field, a "Passwort bestätigen" input field, and an "Übernehmen" button.

Formulare im neuen Layout

Die bestehenden Formulare werden schrittweise in das neue Layout überführt. Als Ausblick stellen wir Ihnen die neuen Darstellungsarten vor.

Darstellung der Bereiche untereinander

The screenshot shows the old form layout with the following sections:

- Header:** D.I. STATIS Statistisches Bundesamt Deutschland, wissens. nutzen., IMPRESSUM | HILFE, gast, Gastfirma, + Abmelden, Automatische Abmeldung in 1 Stunde 59 Minuten.
- Section Header:** Geflügelstatistik: Geschlachtetes Geflügel
- Navigation:** ▶ Geschlachtetes Geflügel, ▶ Fehlanzeigen/Bemerkungen
- Section 1:** Geschlachtetes Geflügel
 - Sub-section: Anzahl und Menge des geschlachteten Gefügel
 - Table with columns: Geflügelart, Anzahl (Stück), Schlachtmenge, Herrichtungsform (ganze Schlachtkörper ohne Innereien, Innereien, Schlachtkörper zerteilt), and Herrichtungsform Summe.
 - Rows include: Jungmasthühner, Suppenhühner, Enten, Gänse, Truthühner, Perlhühner, Tauben, Fasane, Wachteln, and Strauße.
- Section 2:** Fehlanzeigen/ Bemerkungen
- Footer:** Zum Formularanfang | Zu den

Darstellung mit Registerkarten

The screenshot shows the new form layout with a tabbed interface:

- Header:** D.I. STATIS Statistisches Bundesamt Deutschland, wissens. nutzen., IMPRESSUM | HILFE, gast, Gastfirma, + Abmelden, Automatische Abmeldung in 1 Stunde 59 Minuten.
- Section Header:** Geflügelstatistik: Geschlachtetes Geflügel
- Navigation:** Geschlachtetes Geflügel (active), Fehlanzeigen/ Bemerkungen
- Section 1:** Anzahl und Menge des geschlachteten Gefügel
 - Table with columns: Geflügelart, Anzahl (Stück), Schlachtmenge, Herrichtungsform (ganze Schlachtkörper ohne Innereien, Innereien, Schlachtkörper zerteilt), and Angebotszustand (frisch abgegeben, sonstiges).
 - Rows include: Jungmasthühner, Suppenhühner, Enten, Gänse, Truthühner, Perlhühner, Tauben, Fasane, Wachteln, and Strauße.
 - Units: Stück, Kilogramm.
- Section 2:** Fehlanzeigen/ Bemerkungen
- Footer:** Senden, navigation icons, Internet Datenerhebung im Verbund: IDEV Erhebung in Geflügelschlachtereien ▶ Februar 2013, 1 Zum Seitenanfang

Formulare im neuen Layout

Darstellung mit Inhaltsverzeichnis

STATIS Statistisches Bundesamt
wissen. nutzen. Deutschland

IMPRESSUM | HILFE
gast, Gastfirma
[Abmelden](#)

Automatische Abmeldung in 1 Stunde 59 Minuten

Geflügelstatistik: Geschlachtetes Geflügel

Geschlachtetes Geflügel

Fehlanzeigen/ Bemerkungen

Geschlachtetes Geflügel

Anzahl und Menge des geschlachteten Geflügels

Geflügelart	Anzahl Stück	Schlacht- menge	Herrichtungsforn Info Summe ergibt Spalte 2		Angebotszustand Info Summe ergibt Spalte 2		
			ganze Schlachtkörper ohne Innereien	Innereien	Schlachtkörper zerteilt Info	frisch abgegeben	sonstiges Info
			3	4	5	6	7
Jungmasthühner							
Suppenhühner							
Enten Info							
Gänse							
Truthühner							
Perthühner							
Tauben							

Assistententechnik

STATIS Statistisches Bundesamt
wissen. nutzen. Deutschland

IMPRESSUM | HILFE
test123, V2Testfirma2, Abteilung Test
[Abmelden](#)

Automatische Abmeldung in 1 Stunde 59 Minuten

Haushalte Heute

- ✓ Willkommen
- ✓ **Haushaltszusammensetzung**
- Angaben zu Haushaltsmitgliedern
- ✓ Heinz
- Hilde
- ✓ Grunddaten
- ✓ Beziehung zur erstgenannten Person
- ✓ Schulabschluss
- ✗ Ausbildung
- Lebenssituation
- Erwerbstätigkeit
- Berufliche Stellung
- Einkommen

Angaben zu Haushaltsmitgliedern / Hilde / Lebenssituation

11 Welche Lebenssituation trifft derzeit auf Hilde überwiegend zu?

- Erwerbstätig in Vollzeit (auch Berufsausbildung, ohne Altersteilzeit)
- Erwerbstätig in Teilzeit (auch Berufsausbildung, ohne Altersteilzeit)
- Geringfügig erwerbstätig (Mini-Job bis 450 Euro)
- Arbeitslos oder arbeitssuchend bei der Agentur für Arbeit gemeldet
- Schüler-in, Student-in, Praktikant-in, Teilnehmer-in an Fortbildungen
- Ruhestand oder Vorruhestand (auch ehemalige Selbstständige)

- Altersteilzeit (Arbeits- und Freistellungsphase)
- Dauerhaft erwerbsunfähig
- Freiwilliger Wehrdienst oder Bundesfreiwilligendienst
- Freiwilliges soziales/ökologisches Jahr oder anderes freiwilliges Jahr
- Hausfrau-mann, Elternzeit, Betreuung von Kindern oder hilfsbedürftigen Personen
- Aus anderen Gründen nicht erwerbstätig

Es sind Fehler vorhanden. Bitte überprüfen Sie Ihre Angaben. [Fehler anzeigen](#)

[← Zurück](#)
[Weiter →](#)

Internet Datenerhebung im Verbund **IDEV** Haushalte Heute » 2012

↑ Zum Seitenanfang