

X

RECHTLICHE EINHEITEN UND NIEDERLASSUNGEN



X. RECHTLICHE EINHEITEN UND NIEDERLASSUNGEN

Mehr zum Thema	223
Allgemeine Anmerkungen	223

A. Unternehmensregister

1. Rechtliche Einheiten 2022 nach ausgewählten Wirtschaftsbereichen, Beschäftigtengrößenklassen und abhängigen Beschäftigten	224
Abbildung: Wirtschaftsstruktur in den zehn bevölkerungsreichsten Städten in Bayern 2022 für ausgewählte Wirtschaftsabschnitte nach dem Anteil der abhängigen Beschäftigten	226
2. Niederlassungen 2022 nach ausgewählten Wirtschaftsbereichen, Beschäftigtengrößenklassen und abhängigen Beschäftigten	227
Abbildung: Niederlassungen je 1 000 Einwohner in den kreisfreien Städten und Landkreisen Bayerns 2022	229

B. Gewerbeanzeigen

1. Gewerbebeanmeldungen und -abmeldungen seit 2014 nach Wirtschaftsabschnitten	230
Abbildung: Gewerbebeanmeldungen und -abmeldungen sowie Neugründungen und vollständige Aufgaben in Bayern seit 2006	232
2. Gewerbebeanmeldungen und -abmeldungen seit 2014 nach Regierungsbezirken	232
Abbildung: Neuerrichtungen je 10 000 Erwerbsfähige in den kreisfreien Städten und Landkreisen Bayerns 2023	233

C. Insolvenzen

1. Insolvenzverfahren seit 2014 nach Art des Schuldners und nach Wirtschaftsabschnitten	234
Abbildung: Beantragte Insolvenzverfahren in Bayern seit 2008	234
2. Insolvenzverfahren seit 2014 nach Regierungsbezirken	235
Abbildung: Unternehmensinsolvenzen je 10 000 Unternehmen in den kreisfreien Städten und Landkreisen Bayerns 2023	235



X. Rechtliche Einheiten und Niederlassungen

Das Kapitel finden Sie im Internet unter www.statistik.bayern.de/produkte/jahrbuch

► Zum kostenlosen Download ► Das Statistische Jahrbuch für Bayern 2024

INTERNET

Mehr zum Thema



www.statistik.bayern.de/statistik ▶ Wirtschaft, Landwirtschaft, Handel, Tourismus, Verkehr
▶ Unternehmen und Unternehmensregister

INTERNET



www.statistikdaten.bayern.de ▶ 5 Außenhandel, Unternehmen, Handwerk
▶ 52 Unternehmen und Arbeitsstätten

DATENBANK GENESIS-ONLINE

Fachzeitschrift „Bayern in Zahlen“

- Woher kommen die Beschäftigtenzuwächse bei den Paketzustellern in Bayern seit 2020? – Eine Analyse mit einem Geoinformationssystem (GIS) (04|2023)
- Von den „Neugründungen“ in der Gewerbeanzeigenstatistik bis zur „Gründung“ in der Unternehmensdemografie (02|2022)
- Ein Schlaglicht auf die Insolvenzstatistik: Die Auswirkungen der Coronapandemie auf das Insolvenzgeschehen in Bayern (11|2021)
- Open Data Geoinformationen als erweiterte Datenbasis für das Statistische Unternehmensregister (12|2020)
- Der neue EU-Unternehmensbegriff und die Suche nach der wirtschaftlich funktionierenden Einheit: Die Auswirkungen von Personalüberlassung und Umsatzbündelung am Beispiel einer im Einzelhandel häufiger zu beobachtenden Gruppenstruktur (11|2020)
- Restschuldbefreiungsverfahren in Bayern seit 2009: eine Analyse zu regionalen Unterschieden (03|2020)

Statistische Berichte

- D1201C – Gewerbeanzeigen in Bayern (Monatsbericht)
- D1202C – Gewerbeanzeigen in Bayern (Jahresbericht)
- D3100C – Insolvenzverfahren in Bayern (Jahresbericht)

PUBLIKATIONEN

Allgemeine Anmerkungen

Kapitel X. vermittelt einen Überblick über die Unternehmenspopulation in Bayern. Zu diesem Überblick trägt das Statistische Unternehmensregister bei, dass über die Gesamtzahl aller Einheiten berichtet, die den Unternehmensbestand in Bayern bilden. Die Gewerbeanzeigenstatistik und die Insolvenzstatistik zeigen, welche Zahl an Unternehmen durch Gründung neu entsteht und wie durch die Abmeldung eines Gewerbes oder den Weg in die Insolvenz der Unternehmensbestand wieder geringer wird.

Vor dem Hintergrund des Unternehmensbegriffes werden in diesem Kapitel die Begriffe rechtliche Einheit und Niederlassung verwendet. Das Statistische Unternehmensregister bildet alle drei Begriffe ab. Dabei entspricht das Unternehmen der kleinsten Kombination rechtlicher Einheiten, die eine organisatorische Einheit zur Erzeugung von Waren und Dienstleistungen bildet und insbesondere in Bezug auf die Verwendung der ihr zufließenden laufenden Mittel über eine gewisse Entscheidungsfreiheit verfügt. Die regionale Abgrenzung auf Ebene der Niederlassung und die juristische Abgrenzung auf Ebene der rechtlichen Einheit werden somit durch eine organisatorische Abgrenzung auf Ebene des Unternehmens ergänzt, die im Zusammenhang mit Konzernen und Unternehmensgruppen relevant ist. Ein Unternehmen kann aus einer einzelnen rechtlichen Einheit bestehen (einfaches Unternehmen), jedoch auch aus einer Gruppe mehrerer rechtlicher Einheiten¹ (komplexes Unternehmen).

Quellen zur Pflege des Unternehmensregisters sind einerseits Verwaltungsdaten, u. a. der Bundesagentur für Arbeit und der Finanzbehörden, zum anderen Rückläufe aus Primärerhebungen bei rechtlichen Einheiten und deren Niederlassungen. Auswertungen aus dem Statistischen Unternehmensregister umfassen alle Wirtschaftsbereiche, mit Ausnahme der Land- und Forstwirtschaft, der Fischerei sowie der Öffentlichen Verwaltung. Damit eine Einheit des Statistischen Unternehmensregisters in die tabellarische Auswertung aufgenommen wird, muss sie beim steuerbaren Umsatz und/ oder bei den sozialversicherungspflichtig und/oder geringfügig entlohnt Beschäftigten jeweils definierte Relevanz-Schwellen überschreiten.

¹ Ein ausführliches Beispiel finden Sie in „Bayern in Zahlen 11|2020, S. 686 ff“ im Artikel von Christian Babirat: Der neue EU-Unternehmensbegriff und die Suche nach der „wirtschaftlich funktionierenden“ Einheit: Die Auswirkungen von Personalüberlassung und Umsatzbündelung am Beispiel einer im Einzelhandel häufiger zu beobachtenden Gruppenstruktur.

A. Unternehmensregister

Eine rechtliche Einheit kann mehrere, auch verschiedenartige Niederlassungen in unterschiedlichen Wirtschaftszweigen und geografischen Regionen haben. Auch freiberuflich Tätige werden als eigenständige rechtliche Einheiten registriert, soweit hier Angaben zum steuerbaren Umsatz und/oder zu sozialversicherungspflichtig und/oder geringfügig entlohnt Beschäftigten zugeordnet werden konnten.

1. Rechtliche Einheiten 2022 nach ausgewählten Wirtschaftsbereichen, Beschäftigtengrößenklassen und abhängigen Beschäftigten

Auswertung aus dem Statistischen Unternehmensregister zum Stand 30. September 2023

Nr. der Klassifikation	Wirtschaftsabschnitt Wirtschaftsabteilung	Rechtliche Einheiten insgesamt	davon mit ... abhängigen Beschäftigten				Abhängige Beschäftigte insgesamt
			0 bis unter 10	10 bis unter 50	50 bis unter 250	250 oder mehr	
B	Bergbau und Gewinnung von Steinen und Erden	518	355	137	25	1	6 350
05	Kohlenbergbau	-	-	-	-	-	-
06	Gewinnung von Erdöl und Erdgas	-	-	-	-	-	-
07	Erzbergbau	-	-	-	-	-	-
08	Gewinnung von Steinen und Erden, sonstiger Bergbau	502	341	136	24	1	6 233
09	Erbringung von Dienstleistungen für den Bergbau und für die Gewinnung von Steinen und Erden	16	14	1	1	-	117
C	Verarbeitendes Gewerbe	40 969	29 390	7 930	2 772	877	1 507 040
10	Herstellung von Nahrungs- und Futtermitteln	5 641	3 458	1 672	404	107	147 750
11	Getränkeherstellung	843	542	207	83	11	19 024
12	Tabakverarbeitung	9	6	1	1	1	569
13	Herstellung von Textilien	770	581	120	60	9	14 899
14	Herstellung von Bekleidung	631	529	65	32	5	9 631
15	Herstellung von Leder, Lederwaren und Schuhen	271	224	31	11	5	4 042
16	Herstellung von sonstigen Holz-, Kork-, Flecht- und Korbwaren (ohne Möbel)	2 940	2 508	337	75	20	27 438
17	Herstellung von Papier, Pappe und Waren daraus	278	132	63	60	23	22 024
18	Herstellung von Druckerzeugnissen; Vervielfältigung von bespielten Ton-, Bild- und Datenträgern	1 959	1 581	284	84	10	22 255
19	Kokerei und Mineralölverarbeitung	16	10	2	1	3	1 757
20	Herstellung von chemischen Erzeugnissen	672	422	130	81	39	49 987
21	Herstellung von pharmazeutischen Erzeugnissen	138	76	33	14	15	10 217
22	Herstellung von Gummi- und Kunststoffwaren	1 325	574	411	272	68	84 469
23	Herstellung von Glas und Glaswaren, Keramik, Verarbeitung von Steinen und Erden	2 058	1 528	331	145	54	54 873
24	Metallerzeugung und -bearbeitung	336	205	59	47	25	20 283
25	Herstellung von Metallerzeugnissen	7 276	5 237	1 537	425	77	136 902
26	Herstellung von Datenverarbeitungsgeräten, elektronischen und optischen Erzeugnissen	1 740	1 141	393	150	56	117 987
27	Herstellung von elektrischen Ausrüstungen	1 191	727	262	140	62	180 250
28	Maschinenbau	3 031	1 809	711	351	160	216 520
29	Herstellung von Kraftwagen und Kraftwagenteilen	593	341	119	78	55	223 432
30	Sonstiger Fahrzeugbau	221	144	43	14	20	48 069
31	Herstellung von Möbeln	2 545	2 161	302	70	12	25 798
32	Herstellung von sonstigen Waren	3 917	3 298	492	103	24	42 803
33	Reparatur und Installation von Maschinen und Ausrüstungen	2 568	2 156	325	71	16	26 062
D	Energieversorgung	22 602	22 313	166	98	25	45 125
35	Energieversorgung	22 602	22 313	166	98	25	45 125
E	Wasserversorgung, Abwasser- und Abfallentsorgung und Beseitigung von Umweltverschmutzungen	2 095	1 463	471	142	19	39 229
36	Wasserversorgung	456	368	73	14	1	4 387
37	Abwasserentsorgung	392	287	87	16	2	5 796
38	Sammlung, Behandlung und Beseitigung von Abfällen; Rückgewinnung	1 170	745	298	111	16	28 575
39	Beseitigung von Umweltverschmutzungen und sonstige Entsorgung	77	63	13	1	-	471
F	Baugewerbe	67 563	59 419	7 357	699	88	366 056
41	Hochbau	5 673	4 240	1 212	193	28	70 395
42	Tiefbau	1 656	1 093	400	142	21	36 969
43	Vorbereitende Baustellenarbeiten, Bauinstallation und sonstige Ausbaugewerbe	60 234	54 086	5 745	364	39	258 692

Nr. der Klassifikation: Klassifikation der Wirtschaftszweige, Ausgabe 2008 (WZ 2008).

Ausgewertete Einheiten: Ausgewertet werden alle Niederlassungen von Rechtlichen Einheiten, bei denen im Berichtsjahr die Summe aller Monatsstichtagswerte mindestens ein(e) sozialversicherungspflichtig Beschäftigte(r) oder 30 geringfügig entlohnt Beschäftigte betrug sowie Rechtliche Einheiten mit nur einer Niederlassung, bei denen die Rechtliche Einheit einen steuerbaren Umsatz in Höhe von mindestens 22 000 € aufwies.

Abhängige Beschäftigte: Ab dem Berichtsjahr 2019 werden sozialversicherungspflichtig und geringfügig Beschäftigte gemeinsam ausgewiesen (als abhängige Beschäftigte bezeichnet).

Noch:

1. Rechtliche Einheiten 2022 nach ausgewählten Wirtschaftsbereichen, Beschäftigtengrößenklassen und abhängigen Beschäftigten

Auswertung aus dem Statistischen Unternehmensregister zum Stand 30. September 2023

Nr. der Klassifikation	Wirtschaftsabschnitt Wirtschaftsabteilung	Rechtliche Einheiten insgesamt	davon mit ... abhängigen Beschäftigten				Abhängige Beschäftigte insgesamt
			0 bis unter 10	10 bis unter 50	50 bis unter 250	250 oder mehr	
G	Handel; Instandhaltung und Reparatur von Kraftfahrzeugen	99 843	86 751	10 698	2 040	354	950 706
45	Handel mit Kraftfahrzeugen; Instandhaltung und Reparatur von Kraftfahrzeugen	20 354	18 160	1 844	298	52	133 351
46	Großhandel (ohne Handel mit Kraftfahrzeugen)	25 356	20 651	3 553	986	166	329 600
47	Einzelhandel (ohne Handel mit Kraftfahrzeugen)	54 133	47 940	5 301	756	136	487 755
H	Verkehr und Lagerei	17 930	14 033	3 051	700	146	275 482
49	Landverkehr und Transport in Rohrfernleitungen	12 047	9 652	2 010	338	47	118 138
50	Schifffahrt	125	107	13	5	–	1 126
51	Luftfahrt	122	104	10	6	2	3 199
52	Lagerei sowie Erbringung von sonstigen Dienstleistungen für den Verkehr	3 405	2 387	720	235	63	97 589
53	Post-, Kurier- und Expressdienste	2 231	1 783	298	116	34	55 430
I	Gastgewerbe	38 717	32 564	5 628	488	37	261 504
55	Beherbergung	10 428	8 106	2 055	256	11	90 865
56	Gastronomie	28 289	24 458	3 573	232	26	170 640
J	Information und Kommunikation	26 529	23 085	2 503	786	155	276 089
58	Verlagswesen	1 624	1 248	246	112	18	27 790
59	Film, TV-Programme, Kinos, Tonstudios, Musikverlag	2 115	1 882	189	38	6	11 528
60	Rundfunkveranstalter	119	54	47	14	4	12 244
61	Telekommunikation	434	354	52	21	7	14 282
62	Dienstleistungen der Informationstechnologie	20 328	17 858	1 832	535	103	187 274
63	Informationsdienstleistungen	1 909	1 689	137	66	17	22 971
K	Erbringung von Finanz- und Versicherungsleistungen	13 515	12 659	467	234	155	193 611
64	Erbringung von Finanzdienstleistungen	2 140	1 728	144	154	114	96 564
65	Versicherungen, Rückversicherungen und Pensionskassen (ohne Sozialversicherung)	122	71	12	14	25	42 857
66	Mit Finanz- und Versicherungsdienstleistungen verbundene Tätigkeiten	11 253	10 860	311	66	16	54 190
L	Grundstücks- und Wohnungswesen	41 619	40 795	733	81	10	60 799
68	Grundstücks- und Wohnungswesen	41 619	40 795	733	81	10	60 799
M	Erbringung von freiberuflichen, wissenschaftlichen und technischen Dienstleistungen	94 438	87 162	6 120	980	176	457 423
69	Rechts- und Steuerberatung, Wirtschaftsprüfung	21 053	18 743	2 138	150	22	104 790
70	Verwaltung und Führung von Unternehmen und Betrieben; Unternehmensberatung	26 395	24 817	1 188	327	63	111 199
71	Architektur- und Ingenieurbüros; technische, physikalische und chemische Untersuchung	23 555	21 467	1 744	287	57	129 608
72	Forschung und Entwicklung	1 485	1 172	210	87	16	55 607
73	Werbung und Marktforschung	5 595	5 050	450	82	13	31 569
74	Sonstige freiberufliche, wissenschaftliche und technische Tätigkeiten	14 276	13 990	247	36	3	16 315
75	Veterinärwesen	2 079	1 923	143	11	2	8 335
N	Sonstige wirtschaftliche Dienstleistungen	38 788	34 166	3 366	1 017	239	421 767
77	Vermietung von beweglichen Sachen	5 192	4 887	252	42	11	28 985
78	Vermittlung und Überlassung von Arbeitskräften	2 007	1 068	471	385	83	137 185
79	Reisebüros, Reiseveranstalter und Erbringung sonstiger Reservierungsdienstleistungen	1 842	1 663	141	34	4	10 931
80	Wach- und Sicherheitsdienste sowie Detekteien	962	628	254	62	18	25 606
81	Gebäudebetreuung, Garten- und Landschaftsbau	20 068	18 012	1 652	322	82	156 315
82	Erbringung von wirtschaftlichen Dienstleistungen für Unternehmen und Privatpersonen a. n. g.	8 717	7 908	596	172	41	62 746
P	Erziehung und Unterricht	14 557	11 320	2 881	292	64	183 579
85	Erziehung und Unterricht	14 557	11 320	2 881	292	64	183 579
Q	Gesundheits- und Sozialwesen	41 707	32 807	7 106	1 364	430	862 094
86	Gesundheitswesen	35 892	30 043	5 255	408	186	468 132
87	Heime (ohne Erholungs- und Ferienheime)	1 121	217	347	461	96	142 320
88	Sozialwesen (ohne Heime)	4 694	2 547	1 504	495	148	251 642

Nr. der Klassifikation: Klassifikation der Wirtschaftszweige, Ausgabe 2008 (WZ 2008).

Ausgewertete Einheiten: Ausgewertet werden alle Niederlassungen von Rechtlichen Einheiten, bei denen im Berichtsjahr die Summe aller Monatsstichtagswerte mindestens ein(e) sozialversicherungspflichtig Beschäftigte(r) oder 30 geringfügig entlohnt Beschäftigte betrug sowie Rechtliche Einheiten mit nur einer Niederlassung, bei denen die Rechtliche Einheit einen steuerbaren Umsatz in Höhe von mindestens 22 000 € aufwies.

Abhängige Beschäftigte: Ab dem Berichtsjahr 2019 werden sozialversicherungspflichtig und geringfügig Beschäftigte gemeinsam ausgewiesen (als abhängige Beschäftigte bezeichnet).

Noch:

1. Rechtliche Einheiten 2022 nach ausgewählten Wirtschaftsbereichen, Beschäftigtenrößenklassen und abhängigen Beschäftigten

Auswertung aus dem Statistischen Unternehmensregister zum Stand 30. September 2023

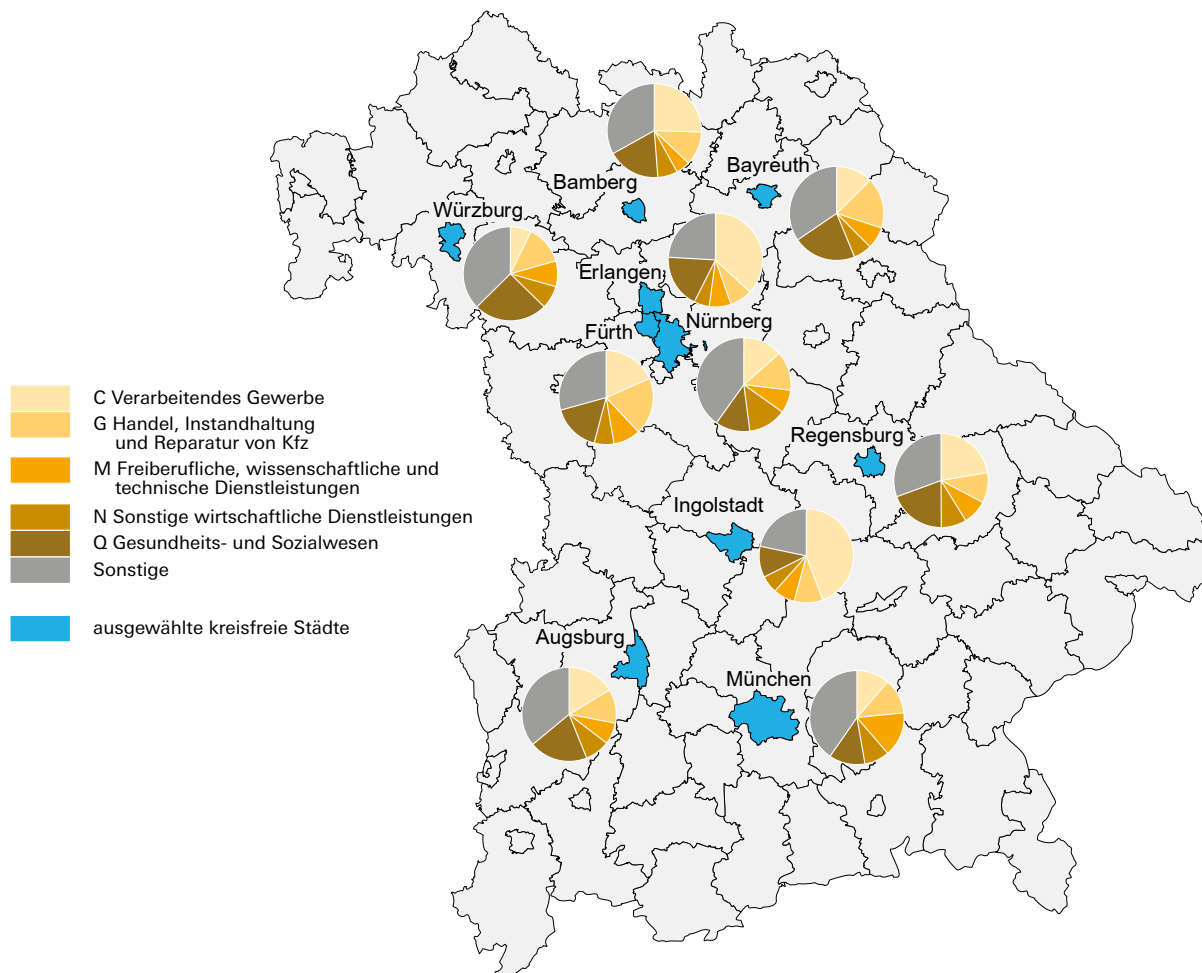
Nr. der Klassifikation	Wirtschaftsabschnitt Wirtschaftsabteilung	Rechtliche Einheiten insgesamt	davon mit ... abhängigen Beschäftigten				Abhängige Beschäftigte insgesamt
			0 bis unter 10	10 bis unter 50	50 bis unter 250	250 oder mehr	
R	Kunst, Unterhaltung und Erholung	17 714	16 571	1 014	105	24	58 802
90	Kreative, künstlerische und unterhaltende Tätigkeiten	8 438	8 329	79	21	9	10 742
91	Bibliotheken, Archive, Museen, botanische und zoologische Gärten	213	167	35	8	3	3 938
92	Spiel-, Wett- und Lotteriewesen	1 301	1 132	152	15	2	7 642
93	Erbringung von Dienstleistungen des Sports, der Unterhaltung und der Erholung	7 762	6 943	748	61	10	36 481
S	Erbringung von sonstigen Dienstleistungen	40 537	37 989	2 161	322	65	203 884
94	Interessenvertretungen sowie kirchliche und sonstige religiöse Vereinigungen (ohne Sozialwesen und Sport)	8 980	7 564	1 150	216	50	131 982
95	Reparatur von Datenverarbeitungsgeräten und Gebrauchsgütern ...	1 720	1 647	60	11	2	5 415
96	Sonstige überwiegend persönliche Dienstleistungen	29 837	28 778	951	95	13	66 488

Nr. der Klassifikation: Klassifikation der Wirtschaftszweige, Ausgabe 2008 (WZ 2008).

Ausgewertete Einheiten: Ausgewertet werden alle Niederlassungen von Rechtlichen Einheiten, bei denen im Berichtsjahr die Summe aller Monatsstichtagswerte mindestens ein(e) sozialversicherungspflichtig Beschäftigte(r) oder 30 geringfügig entlohnt Beschäftigte betrug sowie Rechtliche Einheiten mit nur einer Niederlassung, bei denen die Rechtliche Einheit einen steuerbaren Umsatz in Höhe von mindestens 22 000 € aufwies.

Abhängige Beschäftigte: Ab dem Berichtsjahr 2019 werden sozialversicherungspflichtig und geringfügig Beschäftigte gemeinsam ausgewiesen (als abhängige Beschäftigte bezeichnet).

Wirtschaftsstruktur in den zehn bevölkerungsreichsten Städten in Bayern 2022 für ausgewählte Wirtschaftsabschnitte nach dem Anteil der abhängigen Beschäftigten in Prozent



Eine Niederlassung ist eine wirtschaftende Einheit an einem bestimmten Ort, der Begriff wird synonym zu einem Betrieb verwendet. Zu einer Niederlassung zählen auch örtlich und organisatorisch angegliederte Betriebsteile. Es werden auch bayerische Niederlassungen ausgewiesen, die zu rechtlichen Einheiten mit Sitz außerhalb Bayerns gehören.

2. Niederlassungen 2022 nach ausgewählten Wirtschaftsbereichen, Beschäftigtengrößenklassen und abhängigen Beschäftigten

Auswertung aus dem Statistischen Unternehmensregister zum Stand 30. September 2023

Nr. der Klassifikation	Wirtschaftsabschnitt Wirtschaftsabteilung	Niederlassungen insgesamt	davon mit ... abhängigen Beschäftigten				Abhängige Beschäftigte insgesamt
			0 bis unter 10	10 bis unter 50	50 bis unter 250	250 oder mehr	
B	Bergbau und Gewinnung von Steinen und Erden	575	401	148	25	1	7 057
05	Kohlenbergbau	–	–	–	–	–	–
06	Gewinnung von Erdöl und Erdgas	1	1	–	–	–	•
07	Erzbergbau	–	–	–	–	–	–
08	Gewinnung von Steinen und Erden, sonstiger Bergbau	555	384	146	24	1	6 915
09	Erbringung von Dienstleistungen für den Bergbau und für die Gewinnung von Steinen und Erden	19	16	2	1	–	•
C	Verarbeitendes Gewerbe	42 632	30 359	8 258	3 066	949	1 439 509
10	Herstellung von Nahrungs- und Futtermitteln	5 763	3 549	1 694	427	93	138 011
11	Getränkeherstellung	863	552	217	81	13	18 767
12	Tabakverarbeitung	9	6	1	1	1	•
13	Herstellung von Textilien	787	596	123	61	7	14 049
14	Herstellung von Bekleidung	643	542	65	31	5	9 262
15	Herstellung von Leder, Lederwaren und Schuhen	274	227	30	11	6	4 625
16	Herstellung von sonstigen Holz-, Kork-, Flecht- und Korbwaren (ohne Möbel)	2 962	2 529	340	75	18	26 736
17	Herstellung von Papier, Pappe und Waren daraus	312	138	69	79	26	23 260
18	Herstellung von Druckerzeugnissen; Vervielfältigung von bespielten Ton-, Bild- und Datenträgern	2 013	1 632	286	85	10	20 946
19	Kokerei und Mineralölverarbeitung	17	11	1	2	3	•
20	Herstellung von chemischen Erzeugnissen	757	452	150	108	47	58 206
21	Herstellung von pharmazeutischen Erzeugnissen	158	87	40	16	15	9 567
22	Herstellung von Gummi- und Kunststoffwaren	1 395	596	425	306	68	81 769
23	Herstellung von Glas und Glaswaren, Keramik, Verarbeitung von Steinen und Erden	2 301	1 660	397	199	45	56 483
24	Metallerzeugung und -bearbeitung	358	209	68	55	26	25 406
25	Herstellung von Metallerzeugnissen	7 454	5 372	1 567	438	77	134 955
26	Herstellung von Datenverarbeitungsgeräten, elektronischen und optischen Erzeugnissen	1 818	1 199	402	156	61	106 441
27	Herstellung von elektrischen Ausrüstungen	1 276	757	273	166	80	117 580
28	Maschinenbau	3 216	1 885	753	393	185	237 382
29	Herstellung von Kraftwagen und Kraftwagenteilen	666	366	123	96	81	207 739
30	Sonstiger Fahrzeugbau	233	147	44	16	26	45 323
31	Herstellung von Möbeln	2 582	2 196	306	66	14	26 298
32	Herstellung von sonstigen Waren	4 016	3 378	507	106	25	44 173
33	Reparatur und Installation von Maschinen und Ausrüstungen	2 759	2 273	377	92	17	30 128
D	Energieversorgung	22 833	22 450	233	123	27	42 316
35	Energieversorgung	22 833	22 450	233	123	27	42 316
E	Wasserversorgung, Abwasser- und Abfallentsorgung und Beseitigung von Umweltverschmutzungen	2 413	1 679	553	164	17	43 294
36	Wasserversorgung	484	389	78	16	1	4 525
37	Abwasserentsorgung	435	322	93	18	2	6 163
38	Sammlung, Behandlung und Beseitigung von Abfällen; Rückgewinnung	1 413	902	368	129	14	32 165
39	Beseitigung von Umweltverschmutzungen und sonstige Entsorgung	81	66	14	1	–	441
F	Baugewerbe	68 829	60 455	7 515	782	77	367 869
41	Hochbau	5 771	4 310	1 232	205	24	68 779
42	Tiefbau	1 754	1 130	429	173	22	40 373
43	Vorbereitende Baustellenarbeiten, Bauinstallation und sonstige Ausbaugewerbe	61 304	55 015	5 854	404	31	258 717

Nr. der Klassifikation: Klassifikation der Wirtschaftszweige, Ausgabe 2008 (WZ 2008)

Ausgewertete Einheiten: Ausgewertet werden alle Niederlassungen von Rechtlichen Einheiten, bei denen im Berichtsjahr die Summe aller Monatsstichtagswerte mindestens ein(e) sozialversicherungspflichtig Beschäftigte(r) oder 30 geringfügig entlohnt Beschäftigte betrug sowie Rechtliche Einheiten mit nur einer Niederlassung, bei denen die Rechtliche Einheit einen steuerbaren Umsatz in Höhe von mindestens 22 000 € aufwies.

Abhängig Beschäftigte: Ab dem Berichtsjahr 2019 werden sozialversicherungspflichtig und geringfügig Beschäftigte gemeinsam ausgewiesen (als abhängige Beschäftigte bezeichnet).

Noch:

2. Niederlassungen 2022 nach ausgewählten Wirtschaftsbereichen, Beschäftigtengrößenklassen und abhängigen Beschäftigten

Auswertung aus dem Statistischen Unternehmensregister zum Stand 30. September 2023

Nr. der Klassifikation	Wirtschaftsabschnitt Wirtschaftsabteilung	Niederlassungen insgesamt	davon mit ... abhängigen Beschäftigten				Abhängige Beschäftigte insgesamt
			0 bis unter 10	10 bis unter 50	50 bis unter 250	250 oder mehr	
G	Handel; Instandhaltung und Reparatur von Kraftfahrzeugen	117 660	98 218	16 492	2 685	265	920 515
45	Handel mit Kraftfahrzeugen; Instandhaltung und Reparatur von Kraftfahrzeugen	21 614	18 848	2 348	389	29	130 094
46	Großhandel (ohne Handel mit Kraftfahrzeugen)	27 854	22 232	4 358	1 138	126	315 926
47	Einzelhandel (ohne Handel mit Kraftfahrzeugen)	68 192	57 138	9 786	1 158	110	474 495
H	Verkehr und Lagerei	20 160	15 218	3 828	923	191	335 032
49	Landverkehr und Transport in Rohrfernleitungen	12 606	10 045	2 129	378	54	133 871
50	Schifffahrt	134	110	20	4	–	1 168
51	Luftfahrt	152	123	18	8	3	12 047
52	Lagerei sowie Erbringung von sonstigen Dienstleistungen für den Verkehr	4 389	2 933	1 013	361	82	113 159
53	Post-, Kurier- und Expressdienste	2 879	2 007	648	172	52	74 787
I	Gastgewerbe	41 368	34 405	6 442	507	14	264 147
55	Beherbergung	11 114	8 481	2 350	276	7	94 595
56	Gastronomie	30 254	25 924	4 092	231	7	169 552
J	Information und Kommunikation	28 625	24 674	2 912	899	140	272 930
58	Verlagswesen	1 814	1 381	301	111	21	30 172
59	Film, TV-Programme, Kinos, Tonstudios, Musikverlag	2 226	1 976	209	36	5	11 604
60	Rundfunkveranstalter	143	72	50	17	4	12 211
61	Telekommunikation	652	511	92	41	8	12 950
62	Dienstleistungen der Informationstechnologie	21 674	18 896	2 068	621	89	184 196
63	Informationsdienstleistungen	2 116	1 838	192	73	13	21 797
K	Erbringung von Finanz- und Versicherungsleistungen	16 899	15 194	1 193	399	113	181 608
64	Erbringung von Finanzdienstleistungen	4 834	3 748	743	270	73	98 153
65	Versicherungen, Rückversicherungen und Pensionskassen (ohne Sozialversicherung)	265	123	75	42	25	38 605
66	Mit Finanz- und Versicherungsdienstleistungen verbundene Tätigkeiten	11 800	11 323	375	87	15	44 851
L	Grundstücks- und Wohnungswesen	42 480	41 642	751	81	6	55 425
68	Grundstücks- und Wohnungswesen	42 480	41 642	751	81	6	55 425
M	Erbringung von freiberuflichen, wissenschaftlichen und technischen Dienstleistungen	98 926	90 516	7 064	1 156	190	464 181
69	Rechts- und Steuerberatung, Wirtschaftsprüfung	22 104	19 527	2 407	157	13	102 559
70	Verwaltung und Führung von Unternehmen und Betrieben; Unternehmensberatung	27 719	25 881	1 389	373	76	124 895
71	Architektur- und Ingenieurbüros; technische, physikalische und chemische Untersuchung	24 762	22 268	2 081	362	51	133 213
72	Forschung und Entwicklung	1 707	1 269	275	127	36	47 762
73	Werbung und Marktforschung	5 861	5 268	496	87	10	30 989
74	Sonstige freiberufliche, wissenschaftliche und technische Tätigkeiten	14 662	14 360	260	39	3	16 794
75	Veterinärwesen	2 111	1 943	156	11	1	7 970
N	Sonstige wirtschaftliche Dienstleistungen	41 849	36 223	3 973	1 421	232	409 965
77	Vermietung von beweglichen Sachen	5 541	5 149	324	58	10	28 134
78	Vermittlung und Überlassung von Arbeitskräften	2 898	1 381	791	644	82	126 317
79	Reisebüros, Reiseveranstalter und Erbringung sonstiger Reservierungsdienstleistungen	2 135	1 945	158	28	4	11 456
80	Wach- und Sicherheitsdienste sowie Detekteien	1 081	690	285	88	18	27 807
81	Gebäudebetreuung, Garten- und Landschaftsbau	21 001	18 702	1 794	419	86	159 573
82	Erbringung von wirtschaftlichen Dienstleistungen für Unternehmen und Privatpersonen a. n. g.	9 193	8 356	621	184	32	56 679
P	Erziehung und Unterricht	18 359	13 343	4 419	527	70	236 195
85	Erziehung und Unterricht	18 359	13 343	4 419	527	70	236 195
Q	Gesundheits- und Sozialwesen	46 043	34 885	8 341	2 338	479	865 620
86	Gesundheitswesen	37 512	31 145	5 574	531	262	498 999
87	Heime (ohne Erholungs- und Ferienheime)	2 371	396	735	1 157	83	180 133
88	Sozialwesen (ohne Heime)	6 160	3 344	2 032	650	134	186 488
R	Kunst, Unterhaltung und Erholung	18 843	17 637	1 072	114	20	61 832
90	Kreative, künstlerische und unterhaltende Tätigkeiten	8 577	8 458	85	24	10	11 426

Nr. der Klassifikation: Klassifikation der Wirtschaftszweige, Ausgabe 2008 (WZ 2008)

Ausgewertete Einheiten: Ausgewertet werden alle Niederlassungen von Rechtlichen Einheiten, bei denen im Berichtsjahr die Summe aller Monatsstichtagswerte mindestens ein(e) sozialversicherungspflichtig Beschäftigte(r) oder 30 geringfügig entlohnt Beschäftigte betrug sowie Rechtliche Einheiten mit nur einer Niederlassung, bei denen die Rechtliche Einheit einen steuerbaren Umsatz in Höhe von mindestens 22 000 € aufwies.

Abhängig Beschäftigte: Ab dem Berichtsjahr 2019 werden sozialversicherungspflichtig und geringfügig Beschäftigte gemeinsam ausgewiesen (als abhängige Beschäftigte bezeichnet).

Noch:

2. Niederlassungen 2022 nach ausgewählten Wirtschaftsbereichen, Beschäftigtengrößenklassen und abhängigen Beschäftigten

Auswertung aus dem Statistischen Unternehmensregister zum Stand 30. September 2023

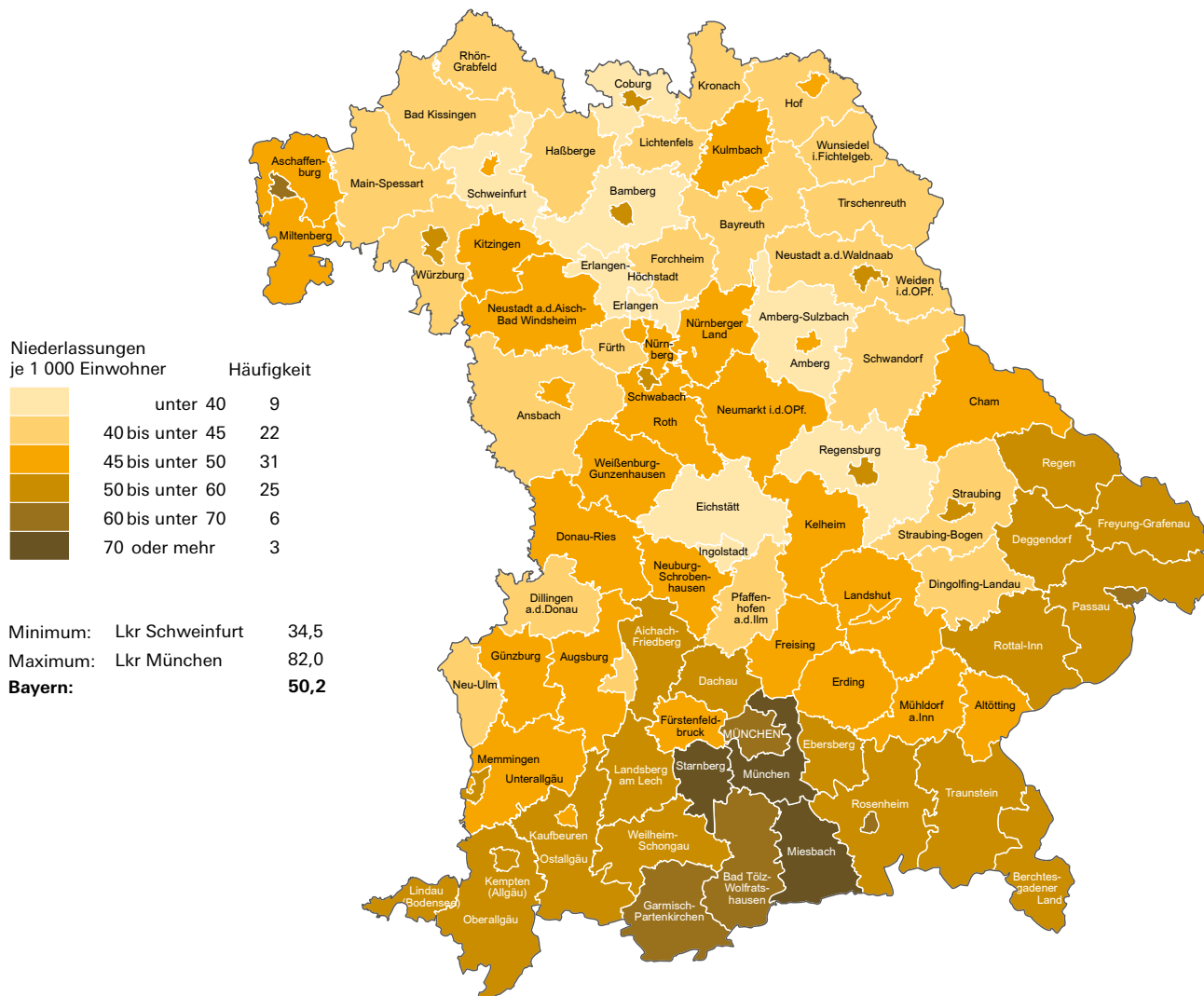
Nr. der Klassifikation	Wirtschaftsabschnitt Wirtschaftsabteilung	Niederlassungen insgesamt	davon mit ... abhängigen Beschäftigten				Abhängige Beschäftigte insgesamt
			0 bis unter 10	10 bis unter 50	50 bis unter 250	250 oder mehr	
91	Bibliotheken, Archive, Museen, botanische und zoologische Gärten	299	215	64	17	3	5 602
92	Spiel-, Wett- und Lotteriewesen	1 868	1 702	152	13	1	9 189
93	Erbringung von Dienstleistungen des Sports, der Unterhaltung und der Erholung	8 099	7 262	771	60	6	35 614
S	Erbringung von sonstigen Dienstleistungen	42 861	40 496	2 005	308	52	166 987
94	Interessenvertretungen sowie kirchliche und sonstige religiöse Vereinigungen (ohne Sozialwesen und Sport)	10 047	8 853	960	194	40	91 251
95	Reparatur von Datenverarbeitungsgeräten und Gebrauchsgütern ...	1 921	1 828	75	14	4	8 199
96	Sonstige überwiegend persönliche Dienstleistungen	30 893	29 815	970	100	8	67 538

Nr. der Klassifikation: Klassifikation der Wirtschaftszweige, Ausgabe 2008 (WZ 2008)

Ausgewertete Einheiten: Ausgewertet werden alle Niederlassungen von Rechtlichen Einheiten, bei denen im Berichtsjahr die Summe aller Monatsstichtagswerte mindestens ein(e) sozialversicherungspflichtig Beschäftigte(r) oder 30 geringfügig entlohnt Beschäftigte betrug sowie Rechtliche Einheiten mit nur einer Niederlassung, bei denen die Rechtliche Einheit einen steuerbaren Umsatz in Höhe von mindestens 22 000 € aufwies.

Abhängig Beschäftigte: Ab dem Berichtsjahr 2019 werden sozialversicherungspflichtig und geringfügig Beschäftigte gemeinsam ausgewiesen (als abhängige Beschäftigte bezeichnet).

Niederlassungen je 1 000 Einwohner in den kreisfreien Städten und Landkreisen Bayerns 2022



B. Gewerbeanzeigen

1. Gewerbeanmeldungen und -abmeldungen seit 2014 nach Wirtschaftsabschnitten

Nr. der Klassifikation	Wirtschaftsabschnitt	2014	2015	2016	2017	2018
Gewerbeanmeldungen						
A	Land- und Forstwirtschaft, Fischerei	1 336	1 332	1 191	1 069	1 146
B	Bergbau und Gewinnung von Steinen und Erden	84	56	59	66	50
C	Verarbeitendes Gewerbe	6 836	6 791	6 645	6 276	6 101
D	Energieversorgung	2 204	1 673	1 748	1 820	2 072
E	Wasserversorgung; Abwasser- und Abfallentsorgung und Beseitigung von Umweltverschmutzungen	162	156	121	180	157
F	Baugewerbe	18 046	16 154	13 789	12 938	13 077
G	Handel; Instandhaltung und Reparatur von Kraftfahrzeugen ...	26 210	25 732	24 859	24 905	24 147
H	Verkehr und Lagerei	3 599	3 626	3 154	3 362	3 483
I	Gastgewerbe	8 579	8 515	7 900	7 844	7 642
J	Information und Kommunikation	5 589	5 613	5 440	5 439	5 401
K	Erbringung von Finanz- und Versicherungsdienstleistungen ...	4 138	4 079	3 985	4 081	4 395
L	Grundstücks- und Wohnungswesen	3 205	3 155	3 037	3 254	3 259
M	Erbringung von freiberuflichen, wissenschaftlichen und technischen Dienstleistungen	12 766	12 850	12 719	12 397	11 771
N	Erbringung von sonstigen wirtschaftlichen Dienstleistungen ..	14 521	14 129	13 330	13 247	13 252
P	Erziehung und Unterricht	2 926	2 877	2 793	2 842	2 971
Q	Gesundheits- und Sozialwesen	1 914	1 884	1 836	1 861	1 718
R	Kunst, Unterhaltung und Erholung	2 803	2 948	2 865	2 962	2 960
	Insgesamt	125 730	122 119	115 825	115 187	114 263
Gewerbeabmeldungen						
A	Land- und Forstwirtschaft, Fischerei	1 125	1 176	1 041	1 138	869
B	Bergbau und Gewinnung von Steinen und Erden	80	71	69	67	62
C	Verarbeitendes Gewerbe	5 764	5 938	5 653	5 820	5 853
D	Energieversorgung	803	867	896	818	917
E	Wasserversorgung; Abwasser- und Abfallentsorgung und Beseitigung von Umweltverschmutzungen	178	164	154	141	129
F	Baugewerbe	17 399	16 159	13 586	12 727	11 683
G	Handel; Instandhaltung und Reparatur von Kraftfahrzeugen ...	25 781	25 651	24 069	24 611	25 008
H	Verkehr und Lagerei	4 468	3 922	3 496	3 315	3 358
I	Gastgewerbe	8 597	8 593	8 178	8 303	8 064
J	Information und Kommunikation	4 440	4 487	4 223	4 181	4 213
K	Erbringung von Finanz- und Versicherungsdienstleistungen ...	4 327	4 198	3 911	3 990	3 940
L	Grundstücks- und Wohnungswesen	2 476	2 678	2 365	2 477	2 386
M	Erbringung von freiberuflichen, wissenschaftlichen und technischen Dienstleistungen	9 649	9 658	9 334	9 367	9 302
N	Erbringung von sonstigen wirtschaftlichen Dienstleistungen ..	13 485	12 761	11 966	11 865	11 641
P	Erziehung und Unterricht	1 818	1 808	1 821	1 922	2 051
Q	Gesundheits- und Sozialwesen	1 502	1 575	1 586	1 500	1 530
R	Kunst, Unterhaltung und Erholung	2 162	2 155	2 119	2 268	2 274
	Insgesamt	112 958	110 904	103 481	103 773	102 795

Nr. der Klassifikation: Klassifikation der Wirtschaftszweige, Ausgabe 2008 (WZ 2008)

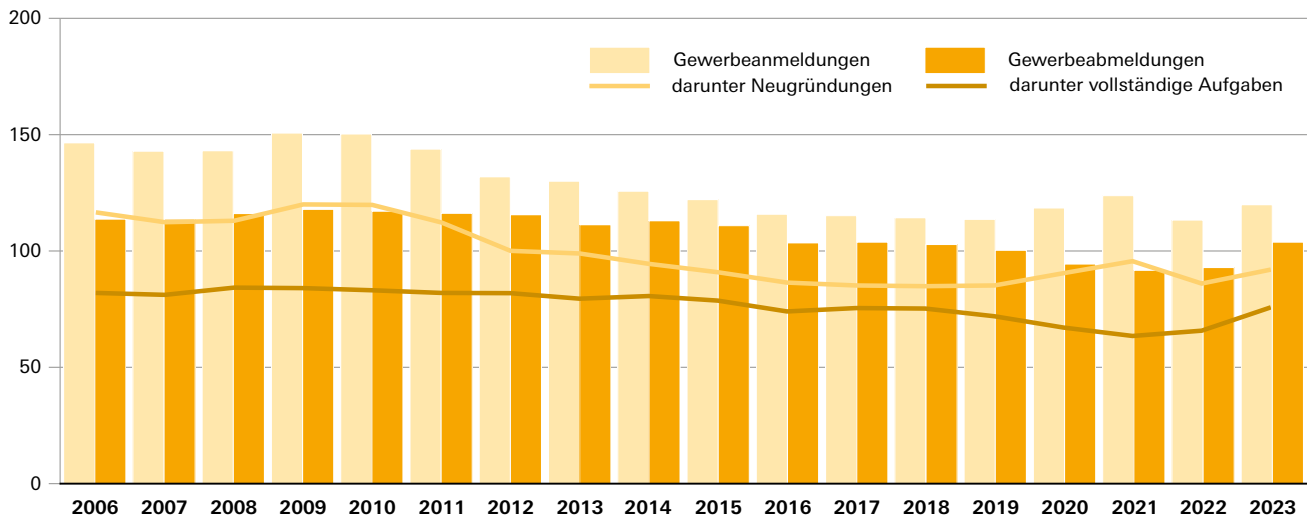
Bis Berichtsjahr 2016: Gewerbeanmeldungen ohne Automatenaufsteller und Reisegewerbe.

Ab Berichtsjahr 2017: Gewerbeanmeldungen ohne Reisegewerbe.

Berichtsjahr 2019: Für die Stadt München lagen für die Monate November und Dezember 2019 keine Meldungen vor. Diese sind im Ergebnis des Jahres 2020 enthalten.

2019	2020	2021	2022	2023	Nr. der Klassifikation
Gewerbebeanmeldungen					
1 186	1 298	1 290	1 165	1 139	A
42	42	37	41	28	B
5 902	7 381	8 100	6 982	7 467	C
2 494	2 952	3 886	3 291	1 687	D
161	145	143	128	130	E
12 407	11 075	11 083	9 752	9 473	F
24 443	27 478	28 848	24 778	27 711	G
3 401	4 411	4 589	3 136	3 158	H
7 419	6 657	6 084	6 631	7 500	I
5 477	6 125	6 655	5 542	5 951	J
4 000	4 716	4 829	4 397	4 474	K
3 346	3 432	3 733	3 312	2 680	L
11 894	12 059	12 802	11 519	12 558	M
13 240	13 366	14 042	13 533	14 837	N
3 019	3 122	3 111	3 488	3 848	P
1 801	1 819	2 292	2 505	2 287	Q
2 985	2 376	2 362	2 711	3 096	R
113 606	118 517	123 787	113 311	119 868	
Gewerbeabmeldungen					
1 888	791	802	830	919	A
53	46	39	45	34	B
5 636	5 422	5 404	5 707	6 184	C
980	965	1 069	1 095	1 223	D
139	142	122	111	135	E
10 703	9 211	9 044	8 183	9 111	F
24 363	22 840	22 903	23 223	26 006	G
3 286	3 217	3 652	4 219	3 796	H
7 680	7 253	6 023	6 476	7 508	I
4 144	4 232	4 105	4 018	4 726	J
3 825	3 662	3 517	3 679	3 910	K
2 382	2 442	2 229	2 304	2 384	L
8 960	8 832	8 441	8 250	9 368	M
11 416	10 684	10 426	10 409	12 145	N
1 942	2 020	2 034	2 036	2 368	P
1 505	1 487	1 439	1 681	1 891	Q
2 298	2 168	2 018	1 940	2 253	R
100 333	94 351	91 745	92 948	103 763	

Gewerbebeanmeldungen und -abmeldungen sowie Neugründungen und vollständige Aufgaben* in Bayern seit 2006** in Tausend



* Bis 2016 ohne Automatenaufsteller und Reisegewerbe, ab 2017 ohne Reisegewerbe.

** Hinweis zum Berichtsjahr 2019: Für die Stadt München lagen für die Monate November und Dezember 2019 keine Meldungen vor. Diese sind im Ergebnis des Jahres 2020 enthalten.

2. Gewerbebeanmeldungen und -abmeldungen seit 2014 nach Regierungsbezirken

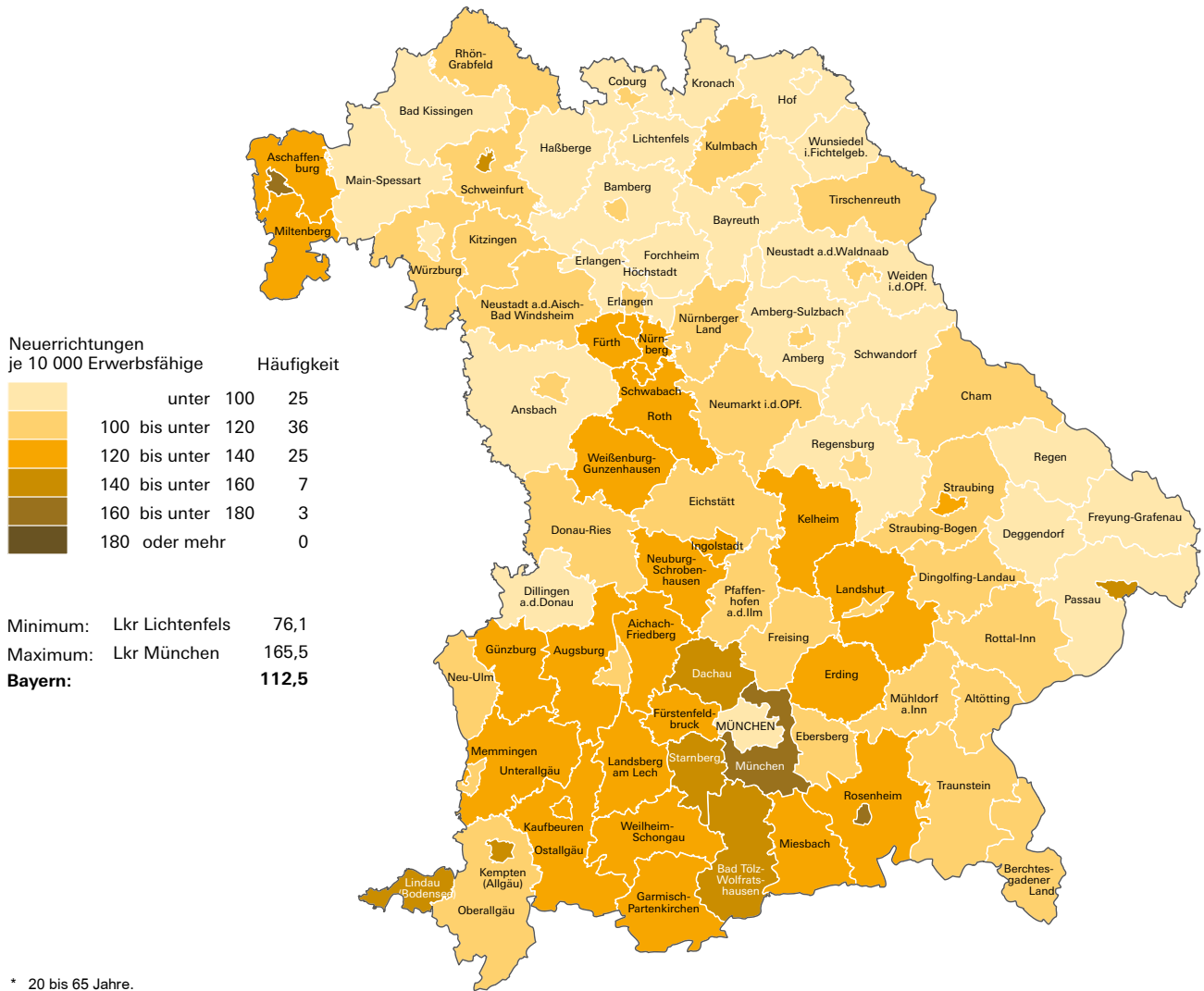
Gebiet	2014	2015	2016	2017	2018	2019	2020	2021	2022	2023
Gewerbebeanmeldungen										
Oberbayern	54 453	52 271	48 034	46 320	46 029	44 106	48 909	48 705	42 671	46 198
Niederbayern	10 438	10 474	10 237	10 523	10 571	10 832	11 152	11 828	10 546	11 459
Oberpfalz	8 891	8 719	8 326	8 359	8 196	8 824	8 569	9 344	8 656	9 473
Oberfranken	7 775	7 522	7 510	7 561	7 545	7 530	7 591	8 348	7 676	8 043
Mittelfranken	15 632	15 561	15 014	15 441	15 505	15 538	14 815	15 875	15 159	15 831
Unterfranken	10 766	10 656	10 107	10 324	10 249	10 348	10 680	11 602	10 983	11 116
Schwaben	17 775	16 916	16 597	16 659	16 168	16 428	16 801	18 085	17 620	17 748
Bayern	125 730	122 119	115 825	115 187	114 263	113 606	118 517	123 787	113 311	119 868
davon Großstädte	32 509	30 906	27 139	25 423	25 334	23 580	27 052	26 757	22 352	26 321
übrige kreisfreie Städte	8 581	8 429	8 367	8 088	8 255	8 549	8 161	8 900	8 864	8 918
Landkreise	84 640	82 784	80 319	81 676	80 674	81 477	83 304	88 130	82 095	84 629
Gewerbeabmeldungen										
Oberbayern	47 181	46 163	41 580	39 722	39 503	36 879	37 792	35 090	34 528	39 582
Niederbayern	9 449	9 835	9 245	9 829	9 820	9 612	8 802	8 886	8 583	10 150
Oberpfalz	7 698	7 529	7 327	7 361	7 407	8 356	6 708	7 113	6 887	7 412
Oberfranken	7 391	7 536	7 098	7 465	7 106	6 961	6 385	6 409	7 011	7 574
Mittelfranken	15 170	14 601	13 525	14 493	14 432	14 314	12 222	11 989	12 754	13 788
Unterfranken	10 304	10 180	9 748	9 691	9 624	9 625	8 817	8 766	8 847	9 757
Schwaben	15 765	15 060	14 958	15 212	14 903	14 586	13 625	13 492	14 338	15 500
Bayern	112 958	110 904	103 481	103 773	102 795	100 333	94 351	91 745	92 948	103 763
davon Großstädte	28 533	26 762	22 445	21 087	21 024	19 146	19 845	17 745	17 166	21 990
übrige kreisfreie Städte	8 229	8 224	8 032	7 997	7 964	8 009	6 823	6 961	7 790	8 292
Landkreise	76 196	75 918	73 004	74 689	73 807	73 178	67 683	67 039	67 992	73 481

Bis Berichtsjahr 2016: Gewerbebeanmeldungen ohne Automatenaufsteller und Reisegewerbe.

Ab Berichtsjahr 2017: Gewerbebeanmeldungen ohne Reisegewerbe.

Berichtsjahr 2019: Für die Stadt München lagen für die Monate November und Dezember 2019 keine Meldungen vor. Diese sind im Ergebnis des Jahres 2020 enthalten.

Neuerrichtungen je 10 000 Erwerbsfähige* in den kreisfreien Städten und Landkreisen Bayerns 2023



C. Insolvenzen

Insolvenz liegt bei dauerhafter Zahlungsunfähigkeit oder Überschuldung vor. Seit 1999 kann bereits bei drohender Zahlungsunfähigkeit ein Insolvenzverfahren beantragt werden. Ein Insolvenzverfahren wird mangels Masse abgewiesen, wenn die zur Verfügung stehende Insolvenzmasse nicht einmal ausreicht, um die gerichtlichen Verfahrenskosten zu decken. Seit Dezember 2001 ist bei natürlichen Personen eine Stundung der Verfahrenskosten möglich.

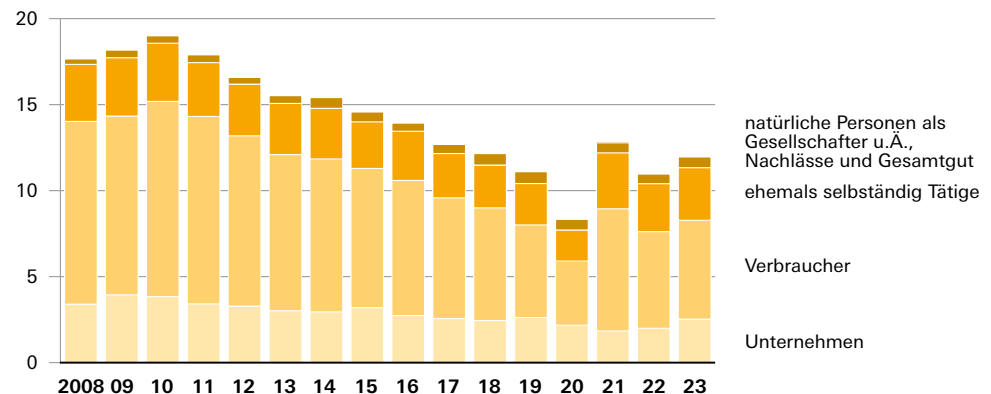
1. Insolvenzverfahren seit 2014 nach Art des Schuldners und nach Wirtschaftsabschnitten

Merkmal	2014	2015	2016	2017	2018	2019	2020	2021	2022	2023
Unternehmensinsolvenzen	2 947	3 195	2 738	2 559	2 444	2 623	2 172	1 818	1 960	2 490
Land- und Forstwirtschaft, Fischerei	15	15	10	10	11	10	7	10	4	11
Bergbau und Gewinnung von Steinen und Erden	1	3	–	1	5	4	–	–	3	2
Verarbeitendes Gewerbe	256	256	239	242	183	210	214	137	164	201
Energieversorgung	15	23	13	9	16	13	12	7	11	7
Wasserversorgung; Abwasser- und Abfallentsorgung und Beseitigung von Umweltverschmutzungen	7	4	5	8	5	3	5	4	1	2
Baugewerbe	401	480	419	361	390	413	310	322	344	381
Handel; Instandhaltung und Reparatur von Kraftfahr- zeugen	555	553	454	450	407	411	337	284	283	397
Verkehr und Lagerei	196	233	168	178	154	218	157	132	156	179
Gastgewerbe	240	266	268	240	296	308	232	160	166	197
Information und Kommunikation	139	96	85	89	108	117	76	81	79	115
Erbringung von Finanz- und Versicherungsleistungen	85	108	117	91	73	76	73	61	80	70
Grundstücks- und Wohnungswesen	100	107	80	86	70	72	55	66	64	146
Erbringung von freiberuflichen, wissenschaftlichen und technischen Dienstleistungen	406	498	338	334	269	299	275	182	199	285
Sonstige wirtschaftliche Dienstleistungen	284	334	322	269	241	286	260	200	244	279
Erziehung und Unterricht	29	27	24	20	25	28	21	19	17	31
Gesundheits- und Sozialwesen	50	61	43	52	50	44	44	60	47	64
Kunst, Unterhaltung und Erholung	51	40	51	40	43	42	38	32	20	39
Erbringung von sonstigen Dienstleistungen	117	91	102	79	98	69	56	61	78	84
Verbraucherinsolvenzen	8 896	8 093	7 852	7 020	6 552	5 381	3 731	7 103	5 618	5 744
Insolvenzen ehemals Selbstständiger	2 941	2 709	2 860	2 577	2 489	2 408	1 806	3 240	2 783	3 048
Insolvenzen anderer Schuldner	626	575	475	528	668	687	622	586	561	625
Insolvenzen insgesamt	15 410	14 572	13 925	12 684	12 153	11 099	8 331	12 747	10 922	11 907

Wirtschaftliche Gliederung: Klassifikation der Wirtschaftszweige, Ausgabe 2008 (WZ 2008).

In den Ergebnissen sind keine Insolvenzverfahren ausgewiesen, die von Schuldnern beantragt wurden, die ihren Sitz bzw. Wohnsitz nicht in Bayern haben, aber deren Insolvenzabwicklung in Bayern erfolgt.

Beantragte Insolvenzverfahren in Bayern seit 2008 in Tausend

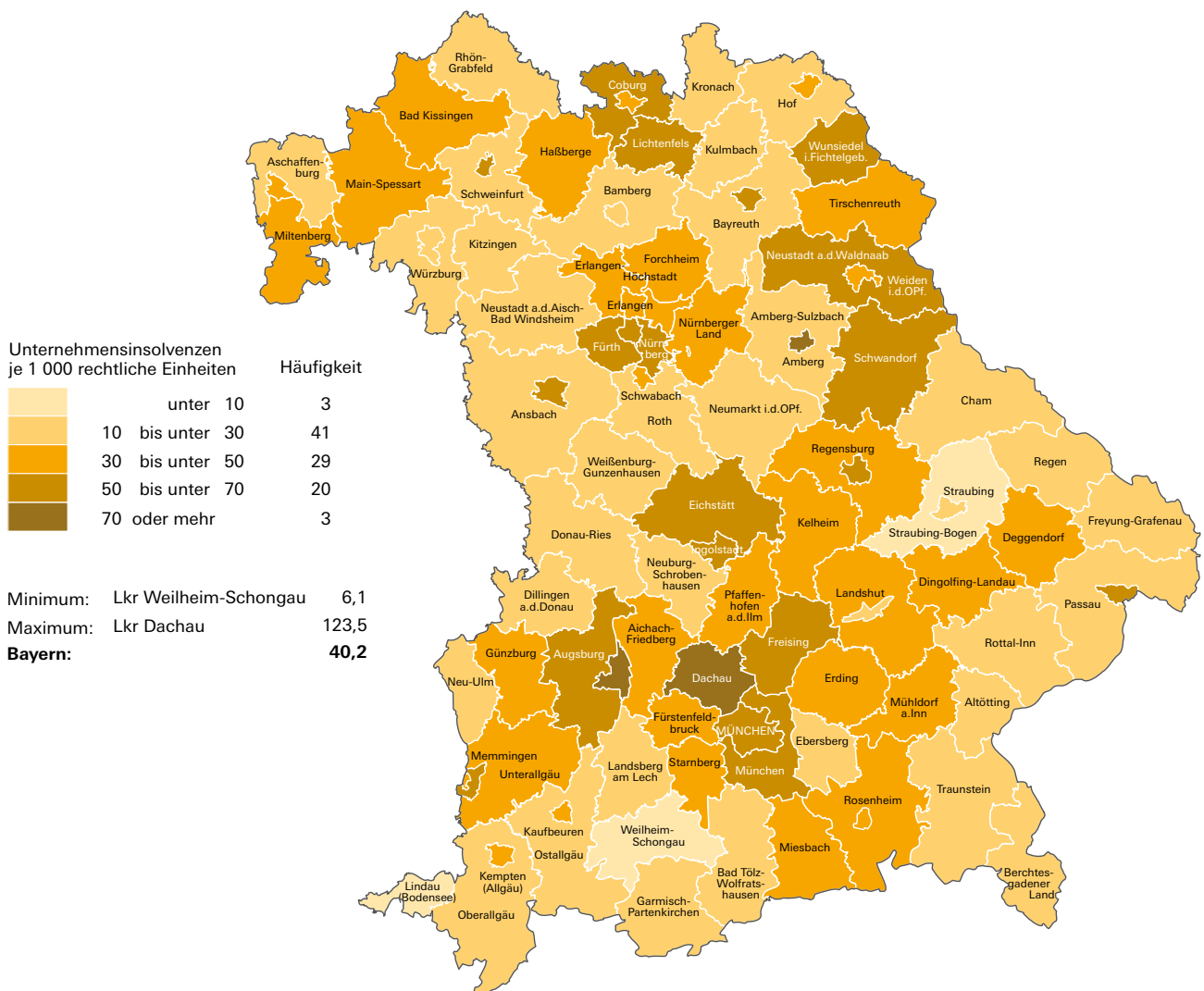


2. Insolvenzverfahren seit 2014 nach Regierungsbezirken

Gebiet	2014	2015	2016	2017	2018	2019	2020	2021	2022	2023
Oberbayern	5 210	5 040	4 767	4 423	4 320	3 915	2 918	4 572	3 911	4 341
Niederbayern	1 290	1 180	1 245	1 019	957	885	675	1 031	831	937
Oberpfalz	1 287	1 199	1 141	946	947	932	771	1 000	904	976
Oberfranken	1 737	1 556	1 408	1 319	1 289	1 090	852	1 165	971	987
Mittelfranken	2 020	2 055	2 000	1 915	1 829	1 770	1 258	1 923	1 795	1 913
Unterfranken	1 470	1 283	1 172	1 093	1 090	851	665	1 095	908	966
Schwaben	2 396	2 259	2 192	1 969	1 721	1 656	1 192	1 961	1 602	1 787
Bayern	15 410	14 572	13 925	12 684	12 153	11 099	8 331	12 747	10 922	11 907
davon Großstädte	4 306	4 084	3 942	3 601	3 666	3 351	2 487	3 929	3 489	3 721
übrige kreisfreie Städte ...	1 849	1 607	1 598	1 444	1 383	1 271	952	1 401	1 140	1 311
Landkreise	9 255	8 881	8 385	7 639	7 104	6 477	4 892	7 417	6 293	6 875

In den Ergebnissen sind keine Insolvenzverfahren ausgewiesen, die von Schuldnern beantragt wurden, die ihren Sitz bzw. Wohnsitz nicht in Bayern haben, aber deren Insolvenzabwicklung in Bayern erfolgt.

Unternehmensinsolvenzen je 10 000 Unternehmen* in den kreisfreien Städten und Landkreisen Bayerns 2023



* Anzahl der Unternehmen (als Rechtliche Einheiten) nach Angaben aus dem Statistischen Unternehmensregister in Bayern.

