

# XVIII

## LÖHNE UND GEHÄLTER



## XVIII. LÖHNE UND GEHÄLTER

Mehr zum Thema .....	383
Allgemeine Anmerkungen .....	383

### A. Arbeitnehmerverdienste in der Wirtschaft

1. Durchschnittliche Bruttomonatsverdienste vollzeitbeschäftigter Arbeitnehmer im April 2023 nach Wirtschaftsabschnitten, ausgewählten Wirtschaftszweigen und Geschlecht .....	384
Abbildung: Durchschnittliche Bruttomonatsverdienste vollzeitbeschäftigter Arbeitnehmer in Bayern im April 2023 nach Wirtschaftsabschnitten und Geschlecht .....	387
2. Durchschnittliche Bruttojahresverdienste aller Arbeitnehmer 2023 nach Wirtschaftsabschnitten und ausgewählten Wirtschaftszweigen .....	388
Abbildung: Durchschnittliche Bruttomonatsverdienste (einschl. Sonderzahlungen) vollzeitbeschäftigter Arbeitnehmer in Bayern im April 2023 nach Anforderungsniveau und Geschlecht .....	389
3. Real- und Nominallohnindex seit 2009 .....	390
Abbildung: Entwicklung der Real- und Nominallöhne sowie der Verbraucherpreise in Bayern seit 2009 .....	390
4. Verteilung der durchschnittlichen Bruttomonatsverdienste im April 2023 .....	392
5. Durchschnittliche Bruttomonats- und Bruttostundenverdienste vollzeitbeschäftigter Arbeitnehmer im April 2023 nach ausgewählten Berufsgruppen .....	393
6. Durchschnittliche Bruttomonatsverdienste der Arbeitnehmer im April 2023 nach ausgewählten Beschäftigungsarten und verdienstbestimmenden Faktoren .....	395



#### XVIII. Löhne und Gehälter

Das Kapitel finden Sie im Internet unter [www.statistik.bayern.de/produkte/jahrbuch](http://www.statistik.bayern.de/produkte/jahrbuch)

► Zum kostenlosen Download ► Das Statistische Jahrbuch für Bayern 2024

INTERNET

## Mehr zum Thema



[www.statistik.bayern.de/statistik](http://www.statistik.bayern.de/statistik) ▶ Preise, Verdienste  
▶ Verdienste und Arbeitskosten

INTERNET



[www.statistikdaten.bayern.de](http://www.statistikdaten.bayern.de) ▶ 6 Preise, Verdienste, Einkommen und Verbrauch  
▶ 62 Verdienste, Arbeitskosten

DATENBANK GENESIS-ONLINE

Fachzeitschrift „Bayern in Zahlen“

- Ergebnisse der letztmalig für das Jahr 2021 durchgeführten Vierteljährlichen Verdiensterhebung in Bayern (07|2022)
- Ergebnisse der Vierteljährlichen Verdiensterhebung in Bayern im von der Corona-Pandemie geprägten Jahr 2020 (11|2021)

Statistische Berichte

- N1300C – Verdienstindizes in Bayern (vierteljährlich)

PUBLIKATIONEN

## Allgemeine Anmerkungen

Die statistischen Informationen über Arbeitsverdienste und Arbeitszeiten stammen aus der Verdiensterhebung in der Land- und Forstwirtschaft, Fischerei, im Produzierenden Gewerbe und im Dienstleistungsbereich. Mit Inkrafttreten der Änderung des Verdienststatistikgesetzes am 1. Januar 2021 wurden die bisher alle vier Jahre durchgeführte Verdienststrukturerhebung sowie die Vierteljährliche Verdiensterhebung durch die Verdiensterhebung ersetzt. Die Verdiensterhebung wird als repräsentative, geschichtete Stichprobenerhebung durchgeführt. Seit dem Berichtsjahr 2023 wird ein rollierendes Stichprobenverfahren angewendet. Dies bedeutet, dass in jedem Jahr ein Teil der Erhebungseinheiten aus der Berichtspflicht entlassen wird, während stets in gleichem Umfang zuvor nicht berichtspflichtige Einheiten zur Meldung der Daten neu herangezogen werden. Bei dem jährlichen Austausch von Erhebungseinheiten wird die Dauer der bisherigen Berichtspflicht berücksichtigt. Das rollierende Stichprobenverfahren stellt somit sicher, dass die mit der Berichtspflicht zur Verdiensterhebung verbundenen Belastungen nicht stets von den gleichen Einheiten getragen werden müssen, sondern sich mittelfristig auf die gesamte Wirtschaft verteilen. Die Verdiensterhebung erfasst nahezu die gesamte Wirtschaft; ausgenommen sind nur die Bereiche „Private Haushalte mit Hauspersonal“ und „Exterritoriale Organisationen und Körperschaften“. Nach der Klassifikation der Wirtschaftszweige, Ausgabe 2008 (WZ 2008), erstreckt sich die Erhebung damit auf die Abschnitte A bis S. Die Daten zum Wirtschaftsabschnitt „Öffentliche Verwaltung, Verteidigung; Sozialversicherung“ (O) sowie zum überwiegenden Teil des Wirtschaftsabschnitts „Erziehung und Unterricht“ (P) werden jedoch nicht erhoben, sondern aus der Personalstandstatistik gewonnen. Sie umfassen ausschließlich Beschäftigte im öffentlichen Dienst; dabei sind Beamte miteinbezogen.

Die Verdiensterhebung wurde erstmalig im Jahr 2021 für den Berichtsmont April durchgeführt. Seit Januar 2022 findet die Erhebung monatlich statt. Im Vergleich zur vorherigen Vierteljährlichen Verdiensterhebung bietet die Verdiensterhebung eine deutlich höhere Qualität der Ergebnisse. So werden z. B. auch Kleinbetriebe (weniger als zehn Beschäftigte) erfasst und zusätzlich zu Vollzeit-, Teilzeit- und geringfügig Beschäftigten auch alle weiteren Beschäftigungsarten wie beispielsweise Auszubildende und Altersteilzeitbeschäftigte abgebildet. Darüber hinaus wird zusätzlich der Wirtschaftsabschnitt „Land- und Forstwirtschaft, Fischerei“ (A) erfasst. In der Verdiensterhebung werden Daten zu Verdiensten und Arbeitszeiten auf der Ebene einzelner abhängiger Beschäftigter erfasst. Neben persönlichen Angaben über die Arbeitnehmer wie Geschlecht, Geburtsmonat und -jahr sowie Staatsangehörigkeit werden Merkmale über das Beschäftigungsverhältnis erhoben, wie z. B. die Dauer der Unternehmenszugehörigkeit sowie die Personengruppe und der Tätigkeitsschlüssel. Die Verdiensterhebung ermöglicht damit Aussagen über die Verteilung der Arbeitnehmerverdienste sowie über den Einfluss wichtiger Faktoren, die die individuelle Verdiensthöhe bestimmen. Da die Bruttomonatsverdienste gemeinsam mit den monatlichen Arbeitsstunden erfasst werden, können für alle Beschäftigten Bruttostundenverdienste berechnet werden. Die Bruttostundenverdienste werden für wichtige Statistiken ausgewertet, wie z.B. den Anteil von Niedriglohnbeziehern.

## A. Arbeitnehmerverdienste in der Wirtschaft

Als Arbeitsverdienste (oder Verdienste) werden bei der Verdiensterhebung für alle Beschäftigungsarten der durchschnittliche Bruttostunden-, Bruttomonats- sowie Bruttojahresverdienst ermittelt. In den nachgewiesenen Bruttojahresverdiensten sind auch die Sonderzahlungen, wie bspw. Weihnachtsgeld, Gewinnbeteiligungen etc., enthalten. Als Arbeitszeiten werden bei der Verdiensterhebung die durchschnittlich bezahlten Wochenstunden ermittelt. Bezahlte Stunden sind solche, die der Berechnung des Verdienstes zugrunde liegen; sie setzen sich aus den tatsächlich geleisteten Arbeitsstunden und den bezahlten Ausfallstunden (Urlaubstage, Feiertage, Krankheitstage) zusammen. Da bei der Verdiensterhebung der Tätigkeitsschlüssel der Bundesagentur für Arbeit erhoben wird, lassen sich die Daten auch nach dem Anforderungsniveau darstellen. Die fünfte Stelle des Schlüssels kennzeichnet das Anforderungsniveau, welches üblicherweise mit dem ausgewählten Beruf verbunden ist. Es steht für die Komplexität oder Schwierigkeit der ausgeübten beruflichen Tätigkeit.

Anforderungsniveaus des Arbeitsplatzes

- 1 – Helfer: Kennzeichnet Berufe mit Helfer- und Anlern Tätigkeiten. Es handelt sich dabei um einfache und meist wenig komplexe Tätigkeiten, für die in der Regel keine oder nur geringe Fachkenntnisse erforderlich sind.
- 2 – Fachkraft: Kennzeichnet Berufe mit fachlich ausgerichteten Tätigkeiten. Fundierte Fachkenntnisse und Fertigkeiten einer Fachkraft werden vorausgesetzt. Üblicherweise liegt der Abschluss einer zweibis dreijährigen Berufsausbildung oder eines vergleichbaren berufsqualifizierenden Abschlusses vor.
- 3 – Spezialist: Kennzeichnet Berufe mit komplexen Spezialistentätigkeiten. Die Anforderungen an das Fachwissen sind höher als bei Ziffer 2 einzustufen und befähigen häufig auch zur Bewältigung gehobener Fach- und Führungsaufgaben. Es handelt sich um berufliche Tätigkeiten, für die üblicherweise eine Meister- oder Techniker Ausbildung bzw. ein gleichwertiger Fachschul- oder Hochschulabschluss vorausgesetzt wird.
- 4 – Experte: Kennzeichnet Berufe mit hoch komplexen Tätigkeiten, die ein entsprechend hohes Kenntnis- und Fertigkeiteniveau erfordern. Dazu zählen z.B. Entwicklungs-, Forschungs- und Diagnostizitätigkeiten, Wissensvermittlung sowie Leitungs- und Führungsaufgaben innerhalb eines (großen) Unternehmens. In der Regel setzt die Ausübung dieser Berufe eine mindestens vierjährige Hochschulausbildung und/oder eine entsprechende Berufserfahrung voraus. Der typischerweise erforderliche berufliche Bildungsabschluss ist ein Hochschulabschluss (Master, Diplom, Staatsexamen, Promotion etc.).

### 1. Durchschnittliche Bruttomonatsverdienste vollzeitbeschäftigter Arbeitnehmer im April 2023 nach Wirtschaftsabschnitten, ausgewählten Wirtschaftszweigen und Geschlecht

Geschlecht	Bruttomonatsverdienst						
	insgesamt	ohne Sonderzahlungen	Sonderzahlungen	Anforderungsniveau (ohne Sonderzahlungen)			
				1	2	3	4
Euro							
<b>Wirtschaftsabschnitte A bis S – Land- und Forstwirtschaft, Fischerei, Produzierendes Gewerbe und Dienstleistungsbereich</b>							
<b>Vollzeitbeschäftigte insgesamt ...</b>	<b>5 149</b>	<b>4 502</b>	<b>646</b>	<b>2 825</b>	<b>3 676</b>	<b>5 174</b>	<b>6 974</b>
davon Männer .....	5 545	4 769	775	2 929	3 817	5 481	7 393
Frauen .....	4 262	3 905	357	2 618	3 378	4 451	5 860
<b>Wirtschaftsabschnitt A – Land- und Forstwirtschaft, Fischerei</b>							
<b>Vollzeitbeschäftigte insgesamt ...</b>	<b>(3 135)</b>	<b>3 013</b>	<b>/</b>	<b>(2 663)</b>	<b>2 777</b>	<b>3 593</b>	
davon Männer .....	(3 253)	3 109	/	(2 697)	2 892	(3 552)	/
Frauen .....	(2 680)	(2 640)	/	(2 528)	(2 352)	3 968	/
<b>Wirtschaftsabschnitte B bis S – Produzierendes Gewerbe und Dienstleistungsbereich</b>							
<b>Vollzeitbeschäftigte insgesamt ...</b>	<b>5 158</b>	<b>4 510</b>	<b>649</b>	<b>2 828</b>	<b>3 680</b>	<b>5 179</b>	<b>6 979</b>
davon Männer .....	5 557	4 779	779	2 933	3 822	5 488	7 396
Frauen .....	4 267	3 909	358	2 619	3 381	4 452	5 866
<b>Wirtschaftsabschnitte B bis F – Produzierendes Gewerbe</b>							
<b>Vollzeitbeschäftigte insgesamt ...</b>	<b>5 246</b>	<b>4 526</b>	<b>720</b>	<b>2 948</b>	<b>3 802</b>	<b>5 497</b>	<b>7 607</b>
davon Männer .....	5 398	4 643	755	3 033	3 874	5 598	7 743
Frauen .....	4 486	3 943	(543)	2 647	3 432	4 960	6 780
<b>Wirtschaftsabschnitt B – Bergbau und Gewinnung von Steinen und Erden</b>							
<b>Vollzeitbeschäftigte insgesamt ...</b>	<b>4 514</b>	<b>3 852</b>	<b>/</b>	<b>3 325</b>	<b>3 572</b>	<b>5 364</b>	<b>(7 259)</b>
davon Männer .....	4 401	3 847	/	3 338	3 565	5 379	(7 413)
Frauen .....	/	3 911	/	(3 086)	3 676	5 222	/

## Noch:

## 1. Durchschnittliche Bruttomonatsverdienste vollzeitbeschäftigter Arbeitnehmer im April 2023 nach Wirtschaftsabschnitten, ausgewählten Wirtschaftszweigen und Geschlecht

Geschlecht	Bruttomonatsverdienst						Euro	
	insgesamt	ohne Sonderzahlungen	Sonderzahlungen	Anforderungsniveau (ohne Sonderzahlungen)				
				1	2	3		4
<b>Wirtschaftsabschnitt C – Verarbeitendes Gewerbe</b>								
<b>Vollzeitbeschäftigte insgesamt ...</b>	<b>5 575</b>	<b>4 722</b>	<b>852</b>	<b>2 999</b>	<b>3 891</b>	<b>5 641</b>	<b>7 687</b>	
davon Männer .....	5 823	4 902	921	3 145	3 995	5 763	7 829	
Frauen .....	4 529	3 967	(562)	2 650	3 435	5 056	6 861	
<b>Wirtschaftszweig C11– Getränkeherstellung</b>								
<b>Vollzeitbeschäftigte insgesamt ...</b>	<b>4 463</b>	<b>4 206</b>	<b>/</b>	<b>3 345</b>	<b>3 913</b>	<b>5 090</b>	<b>6 969</b>	
davon Männer .....	4 531	4 270	/	3 424	3 962	5 271	7 078	
Frauen .....	(3 985)	3 759	/	(2 599)	3 578	(4 211)	(6 181)	
<b>Wirtschaftszweig C28 – Maschinenbau</b>								
<b>Vollzeitbeschäftigte insgesamt ...</b>	<b>5 868</b>	<b>4 950</b>	<b>(918)</b>	<b>3 231</b>	<b>4 200</b>	<b>5 832</b>	<b>7 281</b>	
davon Männer .....	5 967	5 023	(944)	3 379	4 232	5 904	7 367	
Frauen .....	5 102	4 389	(713)	2 717	3 936	5 235	6 549	
<b>Wirtschaftszweig C29 – Herstellung von Kraftwagen und Kraftwagenteilen</b>								
<b>Vollzeitbeschäftigte insgesamt ...</b>	<b>6 595</b>	<b>5 732</b>	<b>863</b>	<b>3 159</b>	<b>4 240</b>	<b>5 928</b>	<b>8 423</b>	
davon Männer .....	6 715	5 820	895	3 289	4 291	6 015	8 541	
Frauen .....	5 900	5 220	(680)	2 786	3 871	5 515	7 745	
<b>Wirtschaftsabschnitt D – Energieversorgung</b>								
<b>Vollzeitbeschäftigte insgesamt ...</b>	<b>(6 101)</b>	<b>4 983</b>	<b>/</b>	<b>3 604</b>	<b>4 242</b>	<b>5 391</b>	<b>6 960</b>	
davon Männer .....	(6 249)	5 053	/	3 669	4 237	5 536	7 106	
Frauen .....	(5 390)	4 647	/	3 136	(4 267)	(4 697)	6 167	
<b>Wirtschaftsabschnitt E – Wasserversorgung; Abwasser- und Abfallentsorgung und Beseitigung von Umweltverschmutzungen</b>								
<b>Vollzeitbeschäftigte insgesamt ...</b>	<b>3 870</b>	<b>3 697</b>	<b>/</b>	<b>2 938</b>	<b>3 474</b>	<b>4 460</b>	<b>6 750</b>	
davon Männer .....	3 884	3 698	/	2 947	3 488	4 457	7 028	
Frauen .....	3 771	3 692	/	2 789	3 383	4 494	5 652	
<b>Wirtschaftsabschnitt F – Baugewerbe</b>								
<b>Vollzeitbeschäftigte insgesamt ...</b>	<b>4 055</b>	<b>3 826</b>	<b>/</b>	<b>2 784</b>	<b>3 515</b>	<b>4 892</b>	<b>7 122</b>	
davon Männer .....	4 064	3 846	/	2 793	3 538	4 961	7 214	
Frauen .....	(3 943)	3 580	/	/	3 255	4 243	/	
<b>Wirtschaftsabschnitte G bis S – Dienstleistungsbereich</b>								
<b>Vollzeitbeschäftigte insgesamt ...</b>	<b>5 108</b>	<b>4 500</b>	<b>608</b>	<b>2 734</b>	<b>3 600</b>	<b>5 035</b>	<b>6 737</b>	
davon Männer .....	5 681	4 884	797	2 827	3 772	5 423	7 227	
Frauen .....	4 213	3 900	(313)	2 607	3 369	4 351	5 713	
<b>Wirtschaftsabschnitt G – Handel; Instandhaltung und Reparatur von Kraftfahrzeugen</b>								
<b>Vollzeitbeschäftigte insgesamt ...</b>	<b>4 704</b>	<b>4 191</b>	<b>/</b>	<b>2 625</b>	<b>3 451</b>	<b>5 205</b>	<b>6 502</b>	
davon Männer .....	5 057	4 466	(591)	2 779	3 658	5 431	6 892	
Frauen .....	4 034	3 670	/	(2 287)	3 089	4 757	(5 588)	
<b>Wirtschaftszweig G45 – Handel mit Kraftfahrzeugen; Instandhaltung und Reparatur von Kraftfahrzeugen</b>								
<b>Vollzeitbeschäftigte insgesamt ...</b>	<b>4 271</b>	<b>3 993</b>	<b>/</b>	<b>2 848</b>	<b>3 611</b>	<b>(4 838)</b>	<b>(6 553)</b>	
davon Männer .....	4 388	4 097	/	2 876	3 681	(5 035)	(6 536)	
Frauen .....	3 582	3 375	/	2 734	3 223	(3 693)	(6 837)	
<b>Wirtschaftsabschnitt H – Verkehr und Lagerei</b>								
<b>Vollzeitbeschäftigte insgesamt ...</b>	<b>4 118</b>	<b>3 654</b>	<b>(465)</b>	<b>2 985</b>	<b>3 389</b>	<b>5 224</b>	<b>6 922</b>	
davon Männer .....	4 148	3 677	(471)	3 047	3 379	5 455	7 263	
Frauen .....	3 978	3 545	/	2 754	3 436	4 471	5 504	
<b>Wirtschaftsabschnitt I – Gastgewerbe</b>								
<b>Vollzeitbeschäftigte insgesamt ...</b>	<b>2 946</b>	<b>2 908</b>	<b>/</b>	<b>2 488</b>	<b>2 820</b>	<b>3 567</b>	<b>/</b>	
davon Männer .....	3 103	3 057	/	2 583	2 925	3 606	/	
Frauen .....	2 712	2 687	/	2 390	2 623	(3 509)	(4 097)	
<b>Wirtschaftszweig I56 – Gastronomie</b>								
<b>Vollzeitbeschäftigte insgesamt ...</b>	<b>2 925</b>	<b>2 900</b>	<b>/</b>	<b>2 415</b>	<b>2 821</b>	<b>3 773</b>	<b>/</b>	
davon Männer .....	3 038	3 009	/	2 461	2 897	(3 501)	/	
Frauen .....	2 707	2 690	/	2 359	2 597	(4 276)	(4 085)	

## Noch:

### 1. Durchschnittliche Bruttomonatsverdienste vollzeitbeschäftigter Arbeitnehmer im April 2023 nach Wirtschaftsabschnitten, ausgewählten Wirtschaftszweigen und Geschlecht

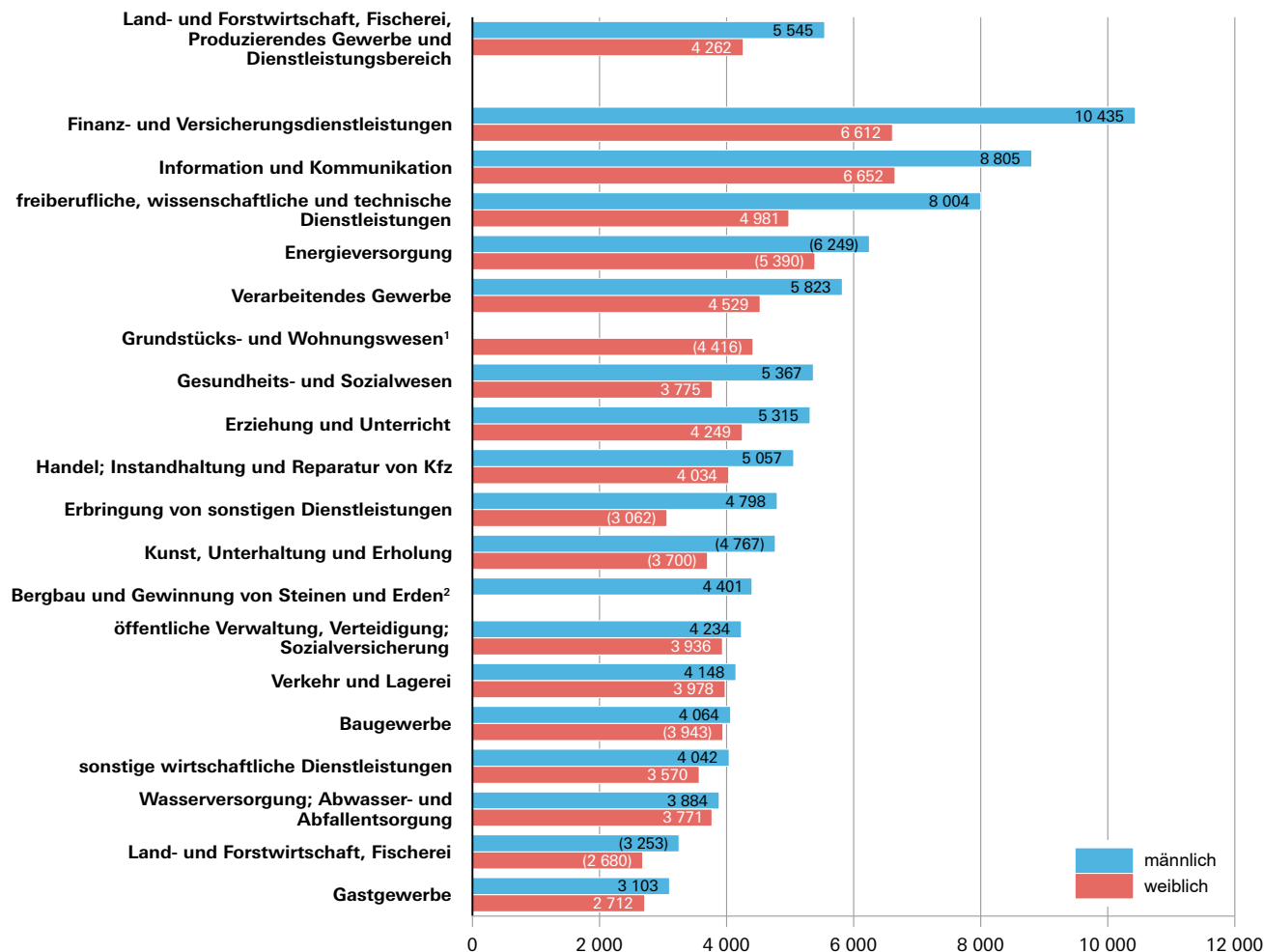
Geschlecht	Bruttomonatsverdienst						
	insgesamt	ohne Sonderzahlungen	Sonderzahlungen	Anforderungsniveau (ohne Sonderzahlungen)			
				1	2	3	4
	Euro						
<b>Wirtschaftsabschnitt J – Information und Kommunikation</b>							
<b>Vollzeitbeschäftigte insgesamt ...</b>	<b>8 254</b>	<b>6 282</b>	<b>/</b>	<b>3 545</b>	<b>5 097</b>	<b>6 036</b>	<b>7 184</b>
davon Männer .....	8 805	6 595	/	3 906	5 439	6 275	7 369
Frauen .....	6 652	5 369	/	3 030	4 495	5 369	6 390
<b>Wirtschaftszweig J63 – Informationsdienstleistungen</b>							
<b>Vollzeitbeschäftigte insgesamt ...</b>	<b>(9 410)</b>	<b>6 248</b>	<b>/</b>	<b>(3 030)</b>	<b>(4 804)</b>	<b>5 863</b>	<b>8 280</b>
davon Männer .....	(10 414)	6 767	/	(3 465)	(5 255)	6 232	8 713
Frauen .....	(7 204)	5 107	/	2 595	(4 085)	(4 984)	7 043
<b>Wirtschaftsabschnitt K – Erbringung von Finanz- und Versicherungsdienstleistungen</b>							
<b>Vollzeitbeschäftigte insgesamt ...</b>	<b>8 988</b>	<b>5 956</b>	<b>(3 031)</b>	<b>3 279</b>	<b>5 033</b>	<b>6 099</b>	<b>9 245</b>
davon Männer .....	10 435	6 637	(3 798)	(3 201)	5 581	6 602	9 740
Frauen .....	6 612	4 840	/	(3 464)	4 283	5 084	7 858
<b>Wirtschaftsabschnitt L – Grundstücks- und Wohnungswesen</b>							
<b>Vollzeitbeschäftigte insgesamt ...</b>	<b>(5 630)</b>	<b>(5 158)</b>	<b>/</b>	<b>/</b>	<b>(3 729)</b>	<b>/</b>	<b>7 876</b>
davon Männer .....	/	(5 596)	/	(3 104)	/	/	7 623
Frauen .....	(4 416)	(4 264)	/	/	3 656	4 598	/
<b>Wirtschaftsabschnitt M – Erbringung von freiberuflichen, wissenschaftlichen und technischen Dienstleistungen</b>							
<b>Vollzeitbeschäftigte insgesamt ...</b>	<b>6 871</b>	<b>5 733</b>	<b>/</b>	<b>(2 890)</b>	<b>3 985</b>	<b>5 594</b>	<b>7 200</b>
davon Männer .....	8 004	6 495	/	3 410	4 480	6 020	7 738
Frauen .....	4 981	4 461	/	/	3 579	4 773	5 706
<b>Wirtschaftszweig M69 – Rechts- und Steuerberatung, Wirtschaftsprüfung</b>							
<b>Vollzeitbeschäftigte insgesamt ...</b>	<b>4 884</b>	<b>4 720</b>	<b>/</b>	<b>/</b>	<b>3 392</b>	<b>(4 416)</b>	<b>7 727</b>
davon Männer .....	6 995	6 715	/	/	4 129	5 267	(8 509)
Frauen .....	3 855	3 753	/	/	3 264	(3 927)	(6 314)
<b>Wirtschaftszweig M72 – Forschung und Entwicklung</b>							
<b>Vollzeitbeschäftigte insgesamt ...</b>	<b>(7 636)</b>	<b>(6 347)</b>	<b>/</b>	<b>3 406</b>	<b>4 823</b>	<b>(6 284)</b>	<b>/</b>
davon Männer .....	8 571	/	/	(3 486)	5 072	(6 754)	/
Frauen .....	(5 791)	5 215	/	3 300	4 588	5 311	5 668
<b>Wirtschaftsabschnitt N – Erbringung von sonstigen wirtschaftlichen Dienstleistungen</b>							
<b>Vollzeitbeschäftigte insgesamt ...</b>	<b>3 894</b>	<b>3 653</b>	<b>/</b>	<b>2 653</b>	<b>3 637</b>	<b>/</b>	<b>6 609</b>
davon Männer .....	4 042	3 771	/	2 730	3 630	/	6 998
Frauen .....	3 570	3 394	/	2 494	3 655	(4 180)	5 648
<b>Wirtschaftszweig N79 – Reisebüros, Reiseveranstalter und Erbringung sonstiger Reservierungsdienstleistungen</b>							
<b>Vollzeitbeschäftigte insgesamt ...</b>	<b>4 164</b>	<b>3 928</b>	<b>/</b>	<b>(2 935)</b>	<b>3 188</b>	<b>4 416</b>	<b>(6 533)</b>
davon Männer .....	(4 884)	4 579	/	(2 883)	(3 520)	4 876	(6 696)
Frauen .....	3 599	3 418	/	/	3 013	3 872	(6 177)
<b>Wirtschaftsabschnitt O – Öffentliche Verwaltung, Verteidigung; Sozialversicherung</b>							
<b>Vollzeitbeschäftigte insgesamt ...</b>	<b>4 140</b>	<b>4 140</b>	<b>/</b>	<b>2 936</b>	<b>3 283</b>	<b>4 430</b>	<b>6 484</b>
davon Männer .....	4 234	4 234	/	2 958	3 280	4 510	6 543
Frauen .....	3 936	3 936	/	2 869	3 289	4 243	6 301
<b>Wirtschaftsabschnitt P – Erziehung und Unterricht</b>							
<b>Vollzeitbeschäftigte insgesamt ...</b>	<b>4 677</b>	<b>4 650</b>	<b>/</b>	<b>2 681</b>	<b>3 329</b>	<b>3 995</b>	<b>5 524</b>
davon Männer .....	5 315	5 255	/	(2 621)	3 456	4 208	5 930
Frauen .....	4 249	4 244	/	2 700	3 288	3 876	5 133
<b>Wirtschaftsabschnitt Q – Gesundheits- und Sozialwesen</b>							
<b>Vollzeitbeschäftigte insgesamt ...</b>	<b>4 275</b>	<b>4 174</b>	<b>/</b>	<b>2 950</b>	<b>3 510</b>	<b>3 623</b>	<b>7 348</b>
davon Männer .....	5 367	5 213	/	3 006	3 913	(4 054)	8 600
Frauen .....	3 775	3 698	/	2 928	3 370	3 417	6 128
<b>Wirtschaftszweig Q86 – Gesundheitswesen</b>							
<b>Vollzeitbeschäftigte insgesamt ...</b>	<b>4 505</b>	<b>4 377</b>	<b>/</b>	<b>2 906</b>	<b>3 409</b>	<b>(3 478)</b>	<b>8 250</b>
davon Männer .....	6 124	5 904	/	3 031	3 990	/	9 595
Frauen .....	3 794	3 706	/	2 849	3 244	3 263	6 749

Noch:

### 1. Durchschnittliche Bruttomonatsverdienste vollzeitbeschäftigter Arbeitnehmer im April 2023 nach Wirtschaftsabschnitten, ausgewählten Wirtschaftszweigen und Geschlecht

Geschlecht	Bruttomonatsverdienst						
	insgesamt	ohne Sonderzahlungen	Sonderzahlungen	Anforderungsniveau (ohne Sonderzahlungen)			
				1	2	3	4
Euro							
<b>Wirtschaftsabschnitt R – Kunst, Unterhaltung und Erholung</b>							
Vollzeitbeschäftigte insgesamt ...	4 401	(4 256)	/	2 761	3 537	/	(6 117)
davon Männer .....	(4 767)	(4 652)	/	2 942	3 619	/	(6 532)
Frauen .....	(3 700)	(3 494)	/	2 581	3 403	/	/
<b>Wirtschaftsabschnitt S – Erbringung von sonstigen Dienstleistungen</b>							
Vollzeitbeschäftigte insgesamt ...	3 925	3 741	/	2 496	(2 961)	(4 729)	5 539
davon Männer .....	4 798	4 501	/	2 610	(3 523)	(5 342)	5 727
Frauen .....	(3 062)	(2 990)	/	2 388	(2 639)	/	4 971

### Durchschnittliche Bruttomonatsverdienste\* vollzeitbeschäftigter Arbeitnehmer in Bayern im April 2023 nach Wirtschaftsabschnitten und Geschlecht in Euro



\* Einschließlich Sonderzahlungen (z. B. Weihnachtsgeld, zusätzliches Urlaubsgeld).

1 Für das männliche Geschlecht kann der Zahlenwert nicht ausgewiesen werden, da er mit einer großen statistischen Unsicherheit behaftet ist.

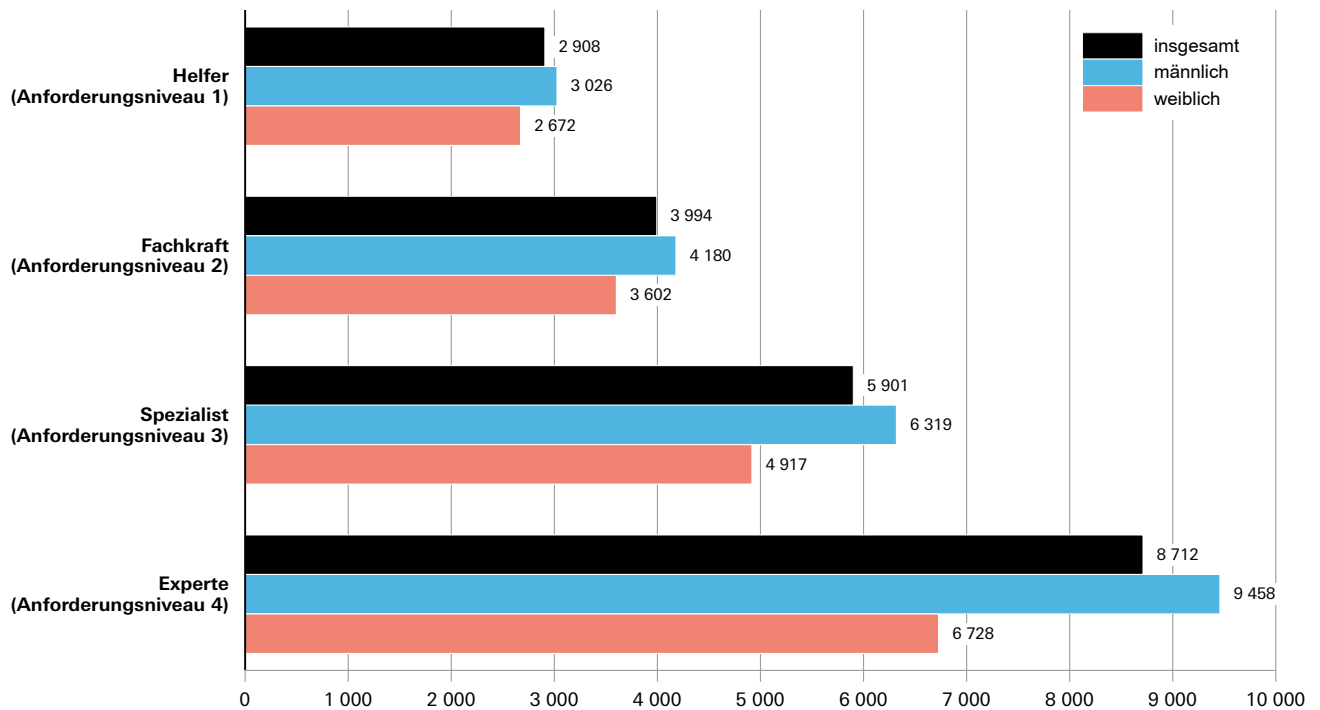
2 Für das weibliche Geschlecht kann der Zahlenwert nicht ausgewiesen werden, da er mit einer großen statistischen Unsicherheit behaftet ist.

## 2. Durchschnittliche Bruttojahresverdienste aller Arbeitnehmer 2023 nach Wirtschaftsabschnitten und ausgewählten Wirtschaftszweigen

Wirtschaftsabschnitt Ausgewählter Wirtschaftszweig	Bruttojahresverdienst einschl. Sonderzahlungen						
	insgesamt	Männer	Frauen	Anforderungsniveau			
				1	2	3	4
	Euro						
<b>Land- und Forstwirtschaft, Fischerei, Produzierendes Gewerbe und Dienstleistungsbereich</b> .....	<b>62 550</b>	<b>66 750</b>	<b>52 983</b>	<b>38 037</b>	<b>49 981</b>	<b>70 622</b>	<b>99 603</b>
Land- und Forstwirtschaft, Fischerei .....	39 064	40 292	33 273	(33 515)	35 991	(46 344)	/
<b>Produzierendes Gewerbe und Dienstleistungsbereich</b> .....	<b>62 662</b>	<b>66 899</b>	<b>53 036</b>	<b>38 101</b>	<b>50 041</b>	<b>70 697</b>	<b>99 674</b>
<b>Produzierendes Gewerbe</b> .....	<b>64 249</b>	<b>65 999</b>	<b>55 304</b>	<b>40 579</b>	<b>53 093</b>	<b>76 474</b>	<b>112 153</b>
Bergbau und Gewinnung von Steinen und Erden .....	51 713	51 410	55 752	45 964	46 989	75 289	(105 049)
Verarbeitendes Gewerbe .....	67 610	70 263	56 097	41 580	55 002	79 099	113 627
darunter Herstellung von Nahrungs- und Futtermitteln .....	48 197	52 558	39 687	38 120	44 904	64 303	93 969
Herstellung von Metallerzeugnissen .....	53 233	54 615	45 175	39 859	48 222	69 059	101 564
Herstellung von elektrischen Ausrüstungen .....	72 791	76 055	60 438	44 098	56 124	82 707	112 333
Maschinenbau .....	69 663	70 716	61 457	45 271	59 026	80 859	105 556
Herstellung von Kraftwagen und Kraftwagenteilen .....	89 153	90 526	80 952	45 085	67 945	88 585	129 276
Energieversorgung .....	70 898	72 076	65 255	49 470	59 581	76 705	101 616
Wasserversorgung; Abwasser- und Abfallentsorgung und Beseitigung von Umweltverschmutzungen .....	49 934	50 117	48 632	39 962	46 153	59 763	94 184
Baugewerbe .....	51 755	52 231	45 691	37 321	46 849	64 620	102 733
darunter vorbereitende Baustellenarbeiten, Bauinstallation und sonstiges Ausbaugewerbe .....	49 896	50 337	(44 126)	36 630	46 184	62 012	(100 086)
<b>Dienstleistungsbereich</b> .....	<b>61 741</b>	<b>67 613</b>	<b>52 482</b>	<b>36 015</b>	<b>47 990</b>	<b>68 036</b>	<b>94 832</b>
Handel; Instandhaltung und Reparatur von Kraftfahrzeugen .....	58 167	62 258	50 342	35 466	46 019	72 345	94 684
darunter Großhandel (ohne Handel mit Kraftfahrzeugen) .....	70 305	72 464	65 051	37 985	53 258	82 831	(108 305)
Einzelhandel (ohne Handel mit Kraftfahrzeugen) .....	45 654	50 665	(40 900)	30 347	38 406	54 845	(72 670)
Verkehr und Lagerei .....	47 516	47 968	45 357	38 321	43 062	71 099	97 384
Gastgewerbe .....	36 969	38 966	33 937	30 618	35 087	43 800	/
Information und Kommunikation .....	89 951	95 035	75 086	48 254	69 906	85 713	105 149
Erbringung von Finanz- und Versicherungsdienstleistungen .....	88 229	98 798	70 409	47 716	72 782	86 148	145 005
darunter Erbringung von Finanzdienstleistungen .....	79 823	88 004	65 155	45 394	72 553	89 713	125 854
Grundstücks- und Wohnungswesen .....	(74 055)	(80 638)	/	(33 869)	(51 733)	/	(113 832)
Erbringung von freiberuflichen, wissenschaftlichen und technischen Dienstleistungen .....	82 016	94 912	60 420	(37 594)	53 315	77 576	107 096
Erbringung von sonstigen wirtschaftlichen Dienstleistungen .....	48 548	50 103	45 125	34 795	48 257	(65 270)	91 283
Öffentliche Verwaltung, Verteidigung; Sozialversicherung .....	53 852	54 938	51 505	39 859	43 633	57 113	82 343
Erziehung und Unterricht .....	60 250	67 660	55 240	36 664	44 583	52 918	70 212
Gesundheits- und Sozialwesen .....	55 185	69 017	48 568	39 144	46 431	47 482	96 928
darunter Gesundheitswesen .....	57 945	78 174	48 690	39 166	45 357	(45 353)	109 317
Heime (ohne Erholungs- und Ferienheime) .....	48 877	51 338	47 569	39 906	50 373	54 805	63 954
Kunst, Unterhaltung und Erholung .....	(56 045)	(61 006)	(46 126)	34 576	46 406	/	(87 180)
Erbringung von sonstigen Dienstleistungen .....	50 901	(60 309)	40 964	32 357	(39 560)	(66 601)	76 348

Es wurden nur Beschäftigungsverhältnisse mit sieben oder mehr Arbeitsmonaten im Jahr 2023 berücksichtigt. Bruttoverdienste von einem Teiljahr wurden auf zwölf Monate hochgerechnet.

**Durchschnittliche Bruttomonatsverdienste (einschl. Sonderzahlungen) vollzeitbeschäftigter Arbeitnehmer in Bayern im April 2023 nach Anforderungsniveau\* und Geschlecht in Euro**



\* Gemäß Klassifikation der Berufe (KldB 2010 – überarbeitete Fassung 2020) der Bundesagentur für Arbeit.

Aus den Daten der Verdiensterhebung wird auch der Nominallohnindex ermittelt. Der Index wird als Laspeyres-Kettenindex berechnet; die Struktur der Beschäftigten wird hierbei jeweils aus dem Vorjahr übernommen und konstant gehalten. Der Nominallohnindex zeigt folglich, wie sich die durchschnittlichen Bruttomonatsverdienste einschließlich Sonderzahlungen verändert hätten, wenn im jeweiligen Vergleichszeitraum die gleiche Struktur der Arbeitnehmerschaft wie im Vorjahr bestanden hätte. Beim Reallohnindex wird der Nominallohnindex um die Preisentwicklung bereinigt. Die Preisentwicklung wird dabei durch den Verbraucherpreisindex berücksichtigt. Der Reallohnindex gibt somit Hinweise zur Entwicklung der Kaufkraft der Arbeitnehmer:

$$\text{Reallohnindex} = \text{Nominallohnindex} / \text{Verbraucherpreisindex} \times 100$$

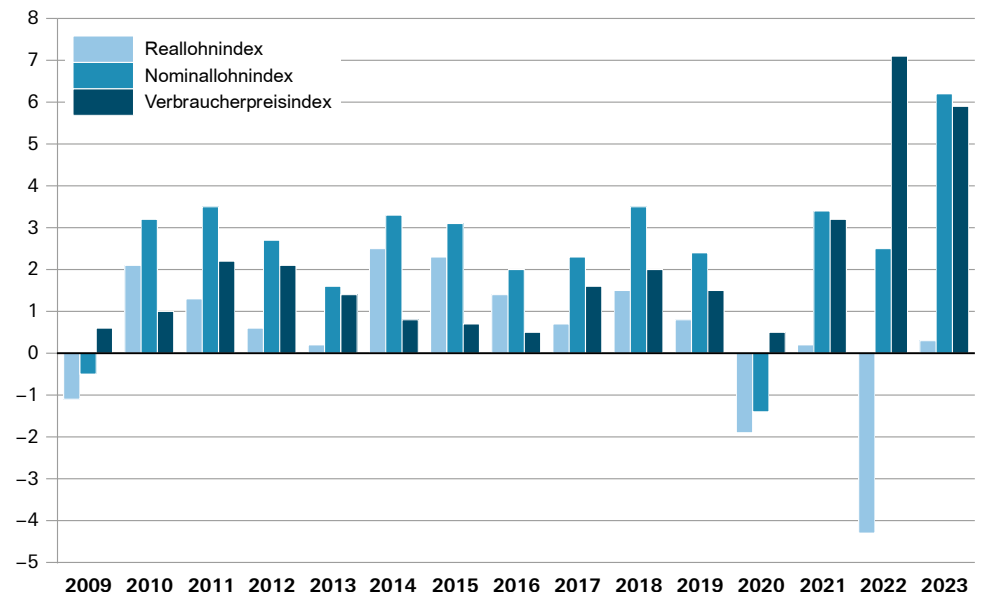
### 3. Real- und Nominallohnindex seit 2009

Berichtsjahr	Reallohnindex					
	2022 = 100	Veränderung gegenüber dem Vorjahr in %	Veränderung gegenüber dem Vorjahresquartal in %			
			1. Quartal	2. Quartal	3. Quartal	4. Quartal
2009	93,0	-1,1	-1,3	-1,7	-1,2	-0,5
2010	95,0	2,1	0,9	2,3	2,3	2,3
2011	96,2	1,3	2,6	2,1	1,0	-0,4
2012	96,7	0,6	-0,5	0,8	0,8	1,0
2013	96,9	0,2	-	-	0,4	0,6
2014	99,4	2,5	2,3	2,4	3,0	2,1
2015	101,7	2,3	2,8	2,6	1,9	2,2
2016	103,1	1,4	2,5	1,1	1,1	0,9
2017	103,8	0,7	0,5	1,1	0,9	0,4
2018	105,4	1,5	1,3	0,8	2,0	0,9
2019	106,3	0,8	1,2	1,2	0,9	0,7
2020	104,3	-1,9	0,1	-5,0	-1,5	-0,5
2021	104,5	0,2	-2,2	3,6	-0,4	-1,0
2022	100	-4,3	-1,8	-5,2	-5,3	-5,2
2023	100,3	0,3	-2,0	-0,3	1,4	2,5

Berechnung Reallohnindex/Nominallohnindex aus Bruttomonatsverdiensten einschl. Sonderzahlungen aller Arbeitnehmer (bis 2021: im Produzierenden Gewerbe und im Dienstleistungsbereich, ab 2022: in der Land- und Forstwirtschaft, Fischerei, im Produzierenden Gewerbe und im Dienstleistungsbereich).

### Entwicklung der Real- und Nominallöhne sowie der Verbraucherpreise in Bayern seit 2009

Veränderung gegenüber dem Vorjahr in Prozent



Nominallohnindex						
2022 = 100	Veränderung gegenüber dem Vorjahr in %	Veränderung gegenüber dem Vorjahresquartal in %				
		1. Quartal	2. Quartal	3. Quartal	4. Quartal	
73,0	-0,5	-0,1	-1,2	-1,3	-	
75,3	3,2	1,6	3,5	3,5	3,6	
77,9	3,5	4,5	4,1	3,2	2,0	
80,0	2,7	1,8	2,9	3,0	3,1	
81,3	1,6	1,6	1,5	2,0	1,7	
84,0	3,3	3,3	3,3	3,7	2,7	
86,6	3,1	2,9	3,9	2,7	2,7	
88,3	2,0	2,8	1,2	1,9	2,0	
90,3	2,3	2,2	2,7	2,5	2,0	
93,5	3,5	2,9	2,8	4,3	3,4	
95,7	2,4	2,9	3,1	2,3	1,7	
94,4	-1,4	2,0	-4,4	-1,9	-0,6	
97,6	3,4	-0,7	6,1	3,5	3,8	
100	2,5	3,1	1,3	2,0	3,3	
106,2	6,2	6,1	6,1	6,9	5,8	

## 4. Verteilung der durchschnittlichen Bruttomonatsverdienste im April 2023

Bruttomonatsverdienst von ... Euro	insgesamt		Männer		Frauen	
	abhängige Beschäftigungs- verhältnisse	Bruttomonatsverdienst	abhängige Beschäftigungs- verhältnisse	Bruttomonatsverdienst	abhängige Beschäftigungs- verhältnisse	Bruttomonatsverdienst
	1 000	Euro	1 000	Euro	1 000	Euro
<b>Insgesamt</b> .....	<b>7 115</b>	<b>3 150</b>	<b>3 715</b>	<b>3 832</b>	<b>3 400</b>	<b>2 404</b>
1 bis unter 100 .....	71	65	31	64	39	65
100 bis unter 300 .....	300	202	129	200	171	204
300 bis unter 500 .....	449	414	178	414	271	413
500 bis unter 700 .....	453	541	187	538	266	542
700 bis unter 900 .....	132	800	43	806	90	797
900 bis unter 1 100 .....	201	1 004	79	1 005	122	1 003
1 100 bis unter 1 300 .....	208	1 192	70	1 185	137	1 196
1 300 bis unter 1 500 .....	186	1 397	46	1 390	140	1 399
1 500 bis unter 1 700 .....	195	1 599	36	1 593	158	1 600
1 700 bis unter 1 900 .....	167	1 800	39	1 799	128	1 800
1 900 bis unter 2 100 .....	202	2 005	55	2 015	147	2 001
2 100 bis unter 2 300 .....	232	2 200	82	2 203	150	2 198
2 300 bis unter 2 500 .....	258	2 398	110	2 398	148	2 397
2 500 bis unter 2 700 .....	283	2 592	138	2 593	144	2 592
2 700 bis unter 2 900 .....	315	2 798	175	2 798	140	2 798
2 900 bis unter 3 100 .....	331	2 998	189	2 999	142	2 998
3 100 bis unter 3 300 .....	307	3 199	178	3 200	129	3 197
3 300 bis unter 3 500 .....	281	3 395	168	3 394	112	3 396
3 500 bis unter 3 700 .....	265	3 592	161	3 593	104	3 591
3 700 bis unter 3 900 .....	225	3 794	143	3 794	82	3 794
3 900 bis unter 4 100 .....	219	3 997	140	3 996	79	3 998
4 100 bis unter 4 300 .....	187	4 196	120	4 197	67	4 194
4 300 bis unter 4 500 .....	154	4 396	103	4 396	51	4 396
4 500 bis unter 4 700 .....	158	4 592	103	4 593	54	4 592
4 700 bis unter 4 900 .....	129	4 795	85	4 795	43	4 794
4 900 bis unter 5 100 .....	120	4 997	83	4 997	37	4 997
5 100 bis unter 5 300 .....	98	5 195	68	5 195	30	5 196
5 300 bis unter 5 500 .....	89	5 397	63	5 398	26	5 393
5 500 bis unter 5 700 .....	82	5 591	59	5 593	23	5 587
5 700 bis unter 5 900 .....	73	5 799	53	5 799	21	5 797
5 900 bis unter 6 100 .....	67	5 997	50	5 998	17	5 994
6 100 bis unter 6 300 .....	61	6 204	46	6 205	15	6 200
6 300 bis unter 6 500 .....	52	6 397	39	6 396	13	6 401
6 500 bis unter 6 700 .....	50	6 595	38	6 595	12	6 594
6 700 bis unter 6 900 .....	42	6 792	33	6 793	9	6 792
6 900 bis unter 7 100 .....	43	6 996	34	6 995	8	7 003
7 100 bis unter 7 300 .....	37	7 200	28	7 201	8	7 195
7 300 bis unter 7 500 .....	33	7 397	27	7 399	7	7 392
7 500 bis unter 7 700 .....	29	7 591	23	7 590	6	7 596
7 700 bis unter 7 900 .....	24	7 799	19	7 797	5	7 806
7 900 bis unter 8 100 .....	24	7 993	20	7 993	5	7 995
8 100 bis unter 8 300 .....	22	8 200	18	8 201	4	8 196
8 300 bis unter 8 500 .....	17	8 391	13	8 392	3	8 388
8 500 bis unter 8 700 .....	17	8 600	13	8 599	4	8 603
8 700 bis unter 8 900 .....	15	8 800	13	8 801	2	8 794
8 900 bis unter 9 100 .....	15	9 000	12	9 000	2	9 001
9 100 bis unter 9 300 .....	13	9 197	11	9 198	2	9 195
9 300 bis unter 9 500 .....	13	9 393	11	9 393	2	9 393
9 500 bis unter 9 700 .....	14	9 587	12	9 587	2	9 590
9 700 bis unter 9 900 .....	11	9 783	9	9 783	2	9 787
9 900 bis unter 10 100 .....	12	9 997	10	9 997	2	9 998
10 100 bis unter 10 300 .....	8	10 200	7	10 200	1	10 206
10 300 bis unter 10 500 .....	7	10 399	6	10 401	2	10 392
10 500 bis unter 10 700 .....	8	10 591	7	10 592	1	10 589
10 700 bis unter 10 900 .....	7	10 798	6	10 795	1	10 815
10 900 bis unter 11 100 .....	6	11 001	5	11 002	1	10 995
11 100 bis unter 11 300 .....	6	11 201	5	11 200	1	11 209
11 300 bis unter 11 500 .....	4	11 393	4	11 394	1	11 393
11 500 bis unter 11 700 .....	5	11 605	5	11 605	1	11 607
11 700 bis unter 11 900 .....	4	11 795	3	11 795	1	11 796
11 900 bis unter 12 100 .....	5	12 015	4	12 017	–	11 999
12 100 oder mehr .....	77	17 194	67	17 314	10	16 386

Abhängige Beschäftigungsverhältnisse sind einschl. Auszubildende. Bruttomonatsverdienste ohne Sonderzahlungen.

### 5. Durchschnittliche Bruttomonats- und Bruttostundenverdienste vollzeitbeschäftigter Arbeitnehmer im April 2023 nach ausgewählten Berufsgruppen

Nr. der Berufsgruppe	Berufsgruppe	Vollzeitbeschäftigte		davon			
		Bruttomonatsverdienst	Bruttostundenverdienst	Männer		Frauen	
				Bruttomonatsverdienst	Bruttostundenverdienst	Bruttomonatsverdienst	Bruttostundenverdienst
Euro							
011	Offiziere .....	5 344	30,56	5 406	30,78	4 953	29,10
111	Landwirtschaft .....	2 772	17,19	2 750	17,14	(2 882)	(17,48)
121	Gartenbau .....	3 388	21,03	(3 570)	21,26	/	19,61
122	Floristik .....	2 270	13,48	•	•	2 270	13,48
212	Naturstein-, Mineral-, Baustoffherstellung .....	3 291	20,07	3 306	20,19	3 120	18,72
223	Holzbe- und -verarbeitung .....	3 055	18,67	3 079	18,75	(2 594)	(17,1)
232	Technische Mediengestaltung .....	4 010	24,62	4 337	27,03	3 602	21,70
234	Drucktechnik und -weiterverarbeitung, Buchbinderei .....	3 284	20,45	3 474	21,63	2 618	16,32
241	Metallerzeugung .....	3 734	24,23	3 919	25,08	(2 389)	17,26
242	Metallbearbeitung .....	3 610	22,65	3 707	23,19	2 849	18,32
244	Metallbau und Schweißtechnik .....	3 638	22,12	3 648	22,16	(3 211)	(20,22)
245	Feinwerk- und Werkzeugtechnik .....	4 059	24,95	4 086	25,11	3 570	22,03
251	Maschinenbau- und Betriebstechnik .....	4 190	25,62	4 275	26,08	3 354	20,94
252	Fahrzeug-, Luft-, Raumfahrt- und Schiffbau- technik .....	3 938	24,18	3 936	24,15	3 975	24,73
262	Energietechnik .....	(4 216)	(25,59)	(4 245)	(25,74)	3 429	21,43
263	Elektrotechnik .....	4 627	28,35	4 797	29,31	3 578	22,32
271	Technische Forschung und Entwicklung .....	6 880	40,86	7 005	41,55	5 865	35,18
272	Technisches Zeichnen, Konstruktion und Modellbau .....	4 564	27,24	4 742	28,31	3 753	22,38
273	Technische Produktionsplanung, -steuerung ...	5 551	33,63	5 716	34,55	4 696	28,75
283	Leder-, Pelzherstellung und -verarbeitung .....	3 071	18,92	3 260	20,20	(2 830)	(17,3)
291	Getränkeherstellung .....	4 071	24,62	4 094	24,72	3 406	(20,43)
292	Lebensmittel- und Genussmittelherstellung ....	3 144	19,11	3 327	20,09	2 597	16,10
293	Speisenzubereitung .....	2 851	17,06	2 991	17,70	2 480	15,28
311	Bauplanung und -überwachung, Architektur ...	4 891	29,29	5 072	30,00	4 165	26,29
321	Hochbau .....	3 376	21,30	3 371	21,27	(4 579)	(28,7)
322	Tiefbau .....	3 933	22,90	3 929	22,88	(4 028)	23,49
341	Gebäudetechnik .....	3 411	20,29	3 392	19,99	(3 759)	/
342	Klempnerei, Sanitär-, Heizungs- und Klima- technik .....	3 594	21,83	3 578	21,77	/	/
343	Ver- und Entsorgung .....	3 769	22,36	3 749	22,13	(4 338)	/
413	Chemie .....	4 506	27,26	4 716	28,55	3 921	23,66
431	Informatik .....	6 079	(35,89)	6 103	35,97	(5 936)	(35,43)
432	IT-Systemanalyse, Anwenderberatung, IT-Vertrieb .....	6 409	38,15	6 530	38,80	5 945	35,61
434	Softwareentwicklung und Programmierung ....	6 232	36,71	6 297	37,08	5 642	33,34
513	Lagerwirtschaft, Post und Zustellung, Güterumschlag .....	3 131	18,95	3 206	19,32	2 834	17,43
516	Kaufleute – Verkehr und Logistik .....	4 406	26,19	4 625	27,43	3 858	23,07
521	Fahrzeugführung im Straßenverkehr .....	3 092	17,21	3 108	17,26	2 680	15,91
522	Fahrzeugführung im Eisenbahnverkehr .....	3 776	22,13	3 783	22,17	3 650	21,35
525	Bau- und Transportgeräteführung .....	3 316	19,92	3 330	19,99	2 728	16,94
531	Objekt-, Personen-, Brandschutz, Arbeits- sicherheit .....	4 096	22,81	4 260	23,47	3 405	19,88
532	Polizeivollzugs- und Kriminaldienst, Gerichts-/Justizvollzug .....	4 202	24,14	4 317	24,80	3 692	21,20
533	Gewerbe- und Gesundheitsaufsicht, Desinfektion .....	3 717	21,75	3 873	22,57	3 534	20,77
541	Reinigung .....	2 623	15,86	2 851	16,76	2 386	14,88
611	Einkauf und Vertrieb .....	6 124	36,21	6 643	39,14	4 820	28,76
621	Verkauf (ohne Produktspezialisierung) .....	3 535	21,57	4 047	24,62	2 991	18,31
623	Verkauf von Lebensmitteln .....	2 589	15,61	2 827	17,02	2 540	15,33
632	Hotellerie .....	3 039	18,12	(3 385)	(19,45)	2 840	17,31
633	Gastronomie .....	2 821	16,89	2 936	17,40	2 692	16,31
713	Unternehmensorganisation und -strategie .....	6 437	38,24	7 196	42,37	4 927	29,80
714	Büro und Sekretariat .....	3 951	24,27	4 742	28,46	3 632	22,52
715	Personalwesen und -dienstleistung .....	5 611	33,25	6 338	37,49	5 304	31,46
721	Versicherungs- und Finanzdienstleistungen ....	5 813	34,97	6 440	38,39	4 743	28,97

Berufsgruppen gemäß Klassifikation der Berufe (KldB 2010 - überarbeitete Fassung 2020) der Bundesagentur für Arbeit.

Bruttomonats- und Bruttostundenverdienste ohne Sonderzahlungen.

Noch:

### 5. Durchschnittliche Bruttomonats- und Bruttostundenverdienste vollzeitbeschäftigter Arbeitnehmer im April 2023 nach ausgewählten Berufsgruppen

Nr. der Berufsgruppe	Berufsgruppe	Vollzeitbeschäftigte		davon			
		Brutto- monatsverdienst	Brutto- stundenverdienst	Männer		Frauen	
				Brutto- monatsverdienst	Brutto- stundenverdienst	Brutto- monatsverdienst	Brutto- stundenverdienst
Euro							
722	Rechnungswesen, Controlling und Revision ....	5 851	35,25	7 025	41,37	4 775	29,39
723	Steuerberatung .....	4 471	27,93	5 707	33,98	3 883	24,84
731	Rechtsberatung, -sprechung und -ordnung .....	6 233	37,65	7 931	(46,0 )	(4 909)	30,64
732	Verwaltung .....	4 244	24,84	4 498	26,20	3 935	23,17
813	Gesundheits-, Krankenpflege und Rettungsdienst .....	4 024	23,92	4 161	24,56	3 956	23,60
817	Nicht ärztliche Therapie und Heilkunde .....	(3 119)	20,56	/	/	2 989	19,36
821	Altenpflege .....	3 492	20,95	3 667	21,88	3 437	20,66
823	Körperpflege .....	(1 930)	14,14	(2 374)	(14,37)	(1 893)	14,12
825	Medizin-, Orthopädie- und Rehatechnik .....	(3 619)	(21,96)	(4 110)	(24,43)	(3 026)	(18,85)
831	Erziehung, Sozialarbeit, Heilerziehungspflege ..	3 674	22,08	4 174	24,77	3 566	21,49
841	Lehrtätigkeit an allgemeinbildenden Schulen ...	5 304	31,28	5 651	33,35	5 075	29,91
843	Lehr-, Forschungstätigkeit an Hochschulen .....	6 073	35,39	6 250	36,31	5 661	33,23
921	Werbung und Marketing .....	5 781	34,31	6 331	37,32	5 133	30,71
924	Redaktion und Journalismus .....	4 970	30,40	5 356	32,28	4 534	28,21

Berufsgruppen gemäß Klassifikation der Berufe (KldB 2010 - überarbeitete Fassung 2020) der Bundesagentur für Arbeit.

Bruttomonats- und Bruttostundenverdienste ohne Sonderzahlungen.

## 6. Durchschnittliche Bruttomonatsverdienste der Arbeitnehmer im April 2023 nach ausgewählten Beschäftigungsarten und verdienstbestimmenden Faktoren

Verdienstbestimmende Faktoren	Bruttomonatsverdienst ohne Sonderzahlungen					
	Vollzeitbeschäftigte			Teilzeitbeschäftigte		
	insgesamt	Männer	Frauen	insgesamt	Männer	Frauen
	Euro					
<b>Insgesamt</b> .....	<b>4 502</b>	<b>4 769</b>	<b>3 905</b>	<b>2 248</b>	<b>2 483</b>	<b>2 188</b>
	<b>Anforderungsniveau</b>					
Helfer .....	2 825	2 929	2 618	1 541	1 551	1 538
Fachkraft .....	3 676	3 817	3 378	2 057	2 171	2 034
Spezialist .....	5 174	5 481	4 451	2 748	2 960	2 686
Experte .....	6 974	7 393	5 860	3 547	3 980	3 385
	<b>Schulabschluss</b>					
Ohne Schulabschluss .....	2 944	3 059	2 535	1 371	(1 320)	1 399
Haupt-/Volksschulabschluss .....	3 469	3 628	2 895	1 819	2 089	1 748
Mittlere Reife oder gleichwertiger Abschluss .....	3 922	4 216	3 422	2 106	2 274	2 079
Abitur/Fachabitur .....	5 902	6 402	4 916	2 774	2 962	2 712
	<b>Beruflicher Ausbildungsabschluss</b>					
Ohne beruflichen Ausbildungsabschluss .....	3 130	3 257	2 828	1 544	1 531	1 550
Anerkannter Berufsabschluss .....	3 801	3 991	3 401	2 076	2 359	2 023
Meister-/Techniker-/Fachschulabschluss .....	5 125	5 257	4 255	2 414	(2 550)	2 342
Bachelor .....	5 016	5 434	4 420	2 355	2 163	2 429
Diplom/Magister/Master/Staatsexamen .....	6 846	7 328	5 733	3 348	3 637	3 257
Promotion/Habilitation .....	9 447	9 996	7 841	(4 506)	(5 686)	(3 888)
	<b>Alter von ... Jahren</b>					
unter 25 .....	2 925	3 022	2 795	1 412	1 481	1 315
25 bis 29 .....	3 658	3 731	3 552	1 930	1 921	1 946
30 bis 34 .....	4 261	4 361	4 047	2 201	2 103	2 494
35 bis 39 .....	4 634	4 805	4 165	2 277	2 202	2 611
40 bis 44 .....	4 810	5 017	4 231	2 375	2 303	2 754
45 bis 49 .....	4 995	5 260	4 319	2 420	2 319	3 021
50 bis 54 .....	5 002	5 390	4 052	2 389	2 304	2 840
55 bis 59 .....	4 954	5 293	4 084	2 394	2 252	3 195
60 bis 64 .....	4 687	4 960	3 977	2 218	2 104	2 796
65 oder älter .....	5 131	5 466	4 313	2 014	2 044	(1 972)
	<b>Unternehmenszugehörigkeit von ... Jahren</b>					
unter 1 .....	3 745	3 891	3 470	1 737	1 645	1 775
1 bis 2 .....	4 046	4 256	3 670	2 044	2 118	2 018
3 bis 5 .....	4 276	4 505	3 784	2 113	2 419	2 032
6 bis 10 .....	4 518	4 773	3 929	2 197	2 653	2 092
11 bis 15 .....	4 841	5 191	4 047	2 416	2 984	2 305
16 bis 20 .....	5 182	5 482	4 327	2 577	3 387	2 439
21 bis 25 .....	5 371	5 714	4 356	2 681	3 729	2 501
26 bis 30 .....	5 250	5 516	4 499	2 870	4 027	2 703
31 oder mehr .....	5 011	5 193	4 504	2 670	3 390	2 553
	<b>Unternehmen mit ... Beschäftigten</b>					
1 bis 9 .....	3 443	3 752	2 786	1 657	(1 756)	1 620
10 bis 49 .....	3 989	4 277	3 387	1 943	2 095	1 906
50 bis 99 .....	4 294	4 543	3 717	2 194	(2 462)	2 124
100 bis 249 .....	4 376	4 610	3 834	2 237	2 476	2 177
250 bis 499 .....	4 550	4 790	3 950	2 346	2 654	2 276
500 bis 999 .....	4 630	4 893	4 007	2 433	2 678	2 373
1 000 oder mehr .....	5 037	5 301	4 454	2 587	3 019	2 487

Ohne Beschäftigungsverhältnisse des öffentlichen Dienstes der Wirtschaftsabschnitte „Öffentliche Verwaltung, Verteidigung; Sozialversicherung“ und „Erziehung und Unterricht“.

