

VI

KIRCHLICHE VERHÄLTNISSE, RELIGIONSGEMEINSCHAFTEN



VI. KIRCHLICHE VERHÄLTNISSE, RELIGIONSGEMEINSCHAFTEN

A. Römisch-Katholische Kirche

- | | |
|---|-----|
| 1. Seelsorgebezirke und Geistliche der Römisch-Katholischen Kirche 2024 | 145 |
| 2. Kirchliches Leben der römisch-katholischen Bevölkerung 2024 | 145 |

B. Evangelisch-Lutherische Kirche

- | | |
|---|-----|
| 1. Seelsorgebezirke und Geistliche der Evangelisch-Lutherischen Kirche 2024 | 146 |
| 2. Kirchliches Leben der evangelisch-lutherischen Bevölkerung 2024 | 146 |

C. Religionsgemeinschaften

- | | |
|--|-----|
| 1. Bevölkerung 2022 nach Zugehörigkeit zu einer öffentlich-rechtlichen Religionsgemeinschaft und Gemeindegrößenklassen | 147 |
| 2. Bevölkerung 2022, 2011 und 1987 nach Zugehörigkeit zu einer öffentlich-rechtlichen Religionsgemeinschaft | 147 |
| Abbildung: Angehörige der Römisch-Katholischen Kirche (öffentlich-rechtlich) in den kreisfreien Städten und Landkreisen Bayerns am 15. Mai 2022 | 148 |
| Abbildung: Angehörige der Evangelischen Kirche (öffentlich-rechtlich) in den kreisfreien Städten und Landkreisen Bayerns am 15. Mai 2022 | 149 |
| Abbildung: Angehörige sonstiger Religionsgesellschaften, keiner Religion, ohne Angabe in den kreisfreien Städten und Landkreisen Bayerns am 15. Mai 2022 | 150 |
| Abbildung: Bayerische Gemeinden, in denen „Mariä Himmelfahrt“ 2025 ein Feiertag ist | 151 |

Mehr zum Thema



VI. Kirchliche Verhältnisse, Religionsgemeinschaften

Das Kapitel finden Sie im Internet unter www.statistik.bayern.de/produkte/jahrbuch

► Das Statistische Jahrbuch für Bayern 2025 zum kostenlosen Download

INTERNET

A. Römisch-Katholische Kirche

1. Seelsorgebezirke und Geistliche der Römisch-Katholischen Kirche 2024

Diözese	Pfarreien und sonstige Seelsorgebezirke	Priester insgesamt	davon						
			Weltpriester				Ordenspriester		
			zusammen	darunter			zusammen	davon	
				Pfarrseelsorge	Kategoriale Seelsorge	Ruhestand		Pfarrseelsorge	Kategoriale Seelsorge
Erzbistum München-Freising	746	771	583	258	58	267	188	136	52
Bistum Augsburg	1 046	781	576	298	73	205	205	175	30
Bistum Passau	305	313	236	107	17	112	72	67	5
Bistum Regensburg	769	817	658	383	57	218	159	128	31
Erzbistum Bamberg	345	319	258	107	12	139	61	41	20
Bistum Eichstätt	270	329	291	138	42	111	38	20	18
Bistum Würzburg	603	393	343	150	28	165	50	44	6
Bayern 2024	4 084	3 723	2 945	1 441	287	1 217	773	611	162
2023	4 087	3 798	3 042	1 511	294	1 237	764	605	159

2. Kirchliches Leben der römisch-katholischen Bevölkerung 2024

Diözese	Römisch-katholische Taufen			Römisch-katholische Trauungen		Teilnehmer an sonntäglichen Gottesdiensten	Firmungen	Übertritte in die Römisch-Katholische Kirche	Wiedereintritte in die Römisch-Katholische Kirche	Austritte aus der Römisch-Katholischen Kirche	Kirchliche Beerdigungen	
	Kinder und Jugendliche unter 14 Jahren			Jugendliche ab 14 Jahren und Erwachsene	beide Partner römisch-katholisch							ein Partner römisch-katholisch
	beide Elternteile römisch-katholisch	ein Elternteil römisch-katholisch	kein Elternteil römisch-katholisch									
							1 000					
Erzbistum München-Freising	5 613	3 459	794	93	1 438	563	108	10 812	125	505	27 475	14 838
Bistum Augsburg	5 200	2 754	399	54	1 201	493	102	7 840	76	296	17 711	12 456
Bistum Passau	2 335	782	127	11	535	82	31	2 349	16	131	5 431	5 047
Bistum Regensburg	5 051	2 017	324	31	1 278	271	106	7 862	34	213	11 766	12 656
Erzbistum Bamberg	1 606	1 322	130	53	390	285	7	3 296	41	132	9 239	6 408
Bistum Eichstätt	1 291	806	105	17	327	144	37	2 218	18	66	5 027	3 847
Bistum Würzburg	2 333	1 333	159	21	513	248	46	3 459	18	112	10 569	7 819
Bayern 2024	23 429	12 473	2 038	280	5 682	2 086	437	37 836	328	1 455	87 218	63 071
2023	28 120	13 226	1 982	232	6 976	2 875	507	38 132	320	1 307	106 647	66 473

Teilnehmerzahl an sonntäglichen Gottesdiensten, Eucharistiefiern und Wort-Gottes-Feiern im Durchschnitt.

B. Evangelisch-Lutherische Kirche

1. Seelsorgebezirke und Geistliche der Evangelisch-Lutherischen Kirche 2024

Diözese	Dekanats-, Prodekanats- bezirke	Pfarreien insgesamt	Pfarrer insgesamt	und zwar				
				eingesetzt im Gemeindedienst		eingesetzt in übergemeind- lichen und Sonderdiensten	beurlaubt	im Ruhestand
				insgesamt	davon weiblich			
Ansbach-Würzburg	19	221	323	249	104	109	•	•
Augsburg	7	112	201	151	60	64	•	•
Bayreuth	15	198	316	259	103	96	•	•
München	7	137	327	234	107	113	•	•
Nürnberg	10	175	354	259	122	113	•	•
Regensburg	6	117	217	163	66	71	•	•
Bayern 2024	64	960	3 606	1 315	562	857	168	1 370
2023	66	1 035	3 540	1 399	600	898	154	1 318

Bei den Pfarrern insgesamt entspricht die Summe über die Kirchenkreise nicht der Bayernsumme, da in letzterem jeder Pfarrer nur einmal gezählt wird und zudem Pfarrer erfasst sind, die nicht einem Kirchenkreis zugeordnet sind. Beurlaubte Pfarrer werden nicht nach Kirchenkreisen erhoben. Als Pfarrer im Ruhestand werden auch solche gezählt, die der Organisationsstruktur des Landeskirchenamtes zugeordnet sind, aber nicht den Kirchenkreisen.

2. Kirchliches Leben der evangelisch-lutherischen Bevölkerung 2024

Kirchenkreis	Evangelisch-lutherische Taufen			Evangelisch-lutherische Trauungen			Teilnehmer am heiligen Abendmahl	Konfir- mationen	Übertritte in die Evange- lisch- Lutherische Kirche	Wieder- eintritte in die Evange- lisch- Lutherische Kirche	Austritte aus der Evangelisch- Lutherischen Kirche	Kirchliche Beerdig- ungen	
	Kinder und Jugendliche unter 14 Jahren			Jugendliche ab 14 Jahren und Erwachsene	beide Partner evange- lisch- luther- isch	ein Partner evange- lisch- luther- isch							kein Partner evange- lisch- luther- isch
	beide Eltern- teile evange- lisch- luther- isch	ein Elternteil evange- lisch- luther- isch	kein Elternteil evange- lisch- luther- isch										
überregional	1	2	–	–	–	1	–	1	8	–	–	6	14
Ansbach-Würzburg	895	1 626	136	72	299	341	18	103	2 685	191	84	5 663	3 999
Augsburg	354	1 156	129	64	118	237	12	65	1 616	228	95	5 057	2 389
Bayreuth	947	1 546	116	65	380	309	4	120	2 737	158	104	5 115	5 081
München	401	1 594	289	150	121	288	12	119	3 441	282	205	12 689	3 723
Nürnberg	995	1 796	270	110	344	355	8	113	3 278	206	181	8 899	5 199
Regensburg	291	1 049	128	132	73	177	7	73	1 551	146	70	4 862	2 416
Bayern 2024	3 884	8 769	1 068	593	1 335	1 708	61	594	15 316	1 211	739	42 291	22 821
2023	4 524	10 335	1 168	589	1 518	1 939	69	591	15 405	1 402	696	44 192	24 055

Die Teilnehmerzahl am heiligen Abendmahl beinhaltet Gäste bei Abendmahlsfeiern in Gemeindegottesdiensten und Gäste bei Haus- und Krankenabendmahlsfeiern.

C. Religionsgemeinschaften

1. Bevölkerung 2022 nach Zugehörigkeit zu einer öffentlich-rechtlichen Religionsgemeinschaft und Gemeindegrößenklassen

Ergebnisse des Zensus am 15. Mai 2022

Gemeindegröße	Gemeinden in der jeweiligen Größenklasse	Bevölkerung insgesamt	davon Angehörige					
			der römisch-katholischen Kirche (öffentlich-rechtlich)		der evangelischen Kirche (öffentlich-rechtlich)		sonstiger Religionsgesellschaften, keiner Religion, ohne Angabe	
			Anzahl	%	Anzahl	%	Anzahl	%
unter 1 000 Einwohner	147	122 037	69 631	57,1	29 375	24,1	23 033	18,9
1 000 bis 2 000 Einwohner	593	881 168	515 097	58,5	160 600	18,2	205 473	23,3
2 000 bis 5 000 Einwohner	752	2 435 492	1 375 088	56,5	396 206	16,3	664 168	27,3
5 000 bis 10 000 Einwohner	337	2 299 705	1 197 909	52,1	368 234	16,0	733 565	31,9
10 000 bis 20 000 Einwohner	152	2 090 325	924 414	44,2	343 611	16,4	822 267	39,3
20 000 bis 50 000 Einwohner	58	1 679 553	626 017	37,3	302 693	18,0	750 781	44,7
50 000 bis 100 000 Einwohner	9	578 705	217 236	37,5	100 707	17,4	260 762	45,1
100 000 oder mehr Einwohner	8	2 952 699	832 068	28,2	432 959	14,7	1 686 844	57,1

Bevölkerung insgesamt: Die Werte entsprechen der amtlichen Einwohnerzahl.

Im Zensus 2022 konnten bayernweit für insgesamt 23 Anschriften die Daten nicht vollständig verarbeitet werden. An diesen Anschriften werden die melderechtlich erfassten Personen bei der Einwohnerzahl berücksichtigt.

Es liegen jedoch keine Ergebnisse zu den weiteren im Rahmen des Zensus erfassten Bereichen (z. B. Angaben zur Religionszugehörigkeit) vor.

2. Bevölkerung 2022, 2011 und 1987 nach Zugehörigkeit zu einer öffentlich-rechtlichen Religionsgemeinschaft

Ergebnisse der Zensus am 15. Mai 2022 und 9. Mai 2011 sowie der Volkszählung am 25. Mai 1987

Gebiet — Jahr	Bevölkerung insgesamt	davon Angehörige				sonstiger Religionsgesellschaft zugehörig, keine Religion, ohne Angabe
		der römisch- katholischen Kirche (öffentlich-rechtlich)	der evangelischen Kirche (öffentlich-rechtlich)	der orthodoxen Kirchen	der jüdischen Gemeinde	
Oberbayern 2022	4 679 040	1 905 529	483 726	45 491	3 725	2 239 715
2011	4 328 218	2 317 070	610 560	87 840	4 830	1 275 190
1987	3 598 126	2 501 241	597 525	•	3 651	495 709
Niederbayern 2022	1 234 536	798 152	82 705	11 132	391	342 148
2011	1 172 834	909 580	101 370	11 230	600	142 710
1987	1 027 374	921 080	73 379	•	139	32 776
Oberpfalz 2022	1 101 363	687 113	119 589	6 701	617	287 342
2011	1 070 965	796 930	134 230	9 990	910	122 020
1987	969 868	829 468	111 227	•	226	28 947
Oberfranken 2022	1 047 443	370 797	376 302	3 886	480	295 960
2011	1 063 454	443 340	458 660	8 190	620	146 000
1987	1 036 576	475 426	510 979	•	135	50 036
Mittelfranken 2022	1 775 931	411 544	611 441	23 419	3 980	725 465
2011	1 682 297	495 550	740 080	37 970	2 820	393 400
1987	1 521 484	541 461	815 862	•	553	163 608
Unterfranken 2022	1 308 366	663 948	216 438	7 028	582	420 364
2011	1 300 647	814 120	256 590	12 930	560	206 800
1987	1 202 711	902 425	237 828	•	280	62 178
Schwaben 2022	1 893 005	920 370	244 174	18 237	1 328	708 898
2011	1 779 199	1 074 270	291 070	26 120	1 530	372 550
1987	1 546 504	1 157 960	256 400	•	298	131 846
Bayern..... 2022	13 039 684	5 757 451	2 134 382	115 898	11 099	5 019 894
2011	12 397 614	6 850 860	2 592 550	194 280	11 870	2 658 670
1987	10 902 643	7 329 061	2 603 200	•	5 282	965 100

Angaben zur Zugehörigkeit zu einer öffentlich-rechtlichen Religionsgemeinschaft: Im Zensus 2011 Hochrechnung aus der Haushaltebefragung; Im Zensus 2022 Auszählung aus dem bereinigten Melderegisterbestand.

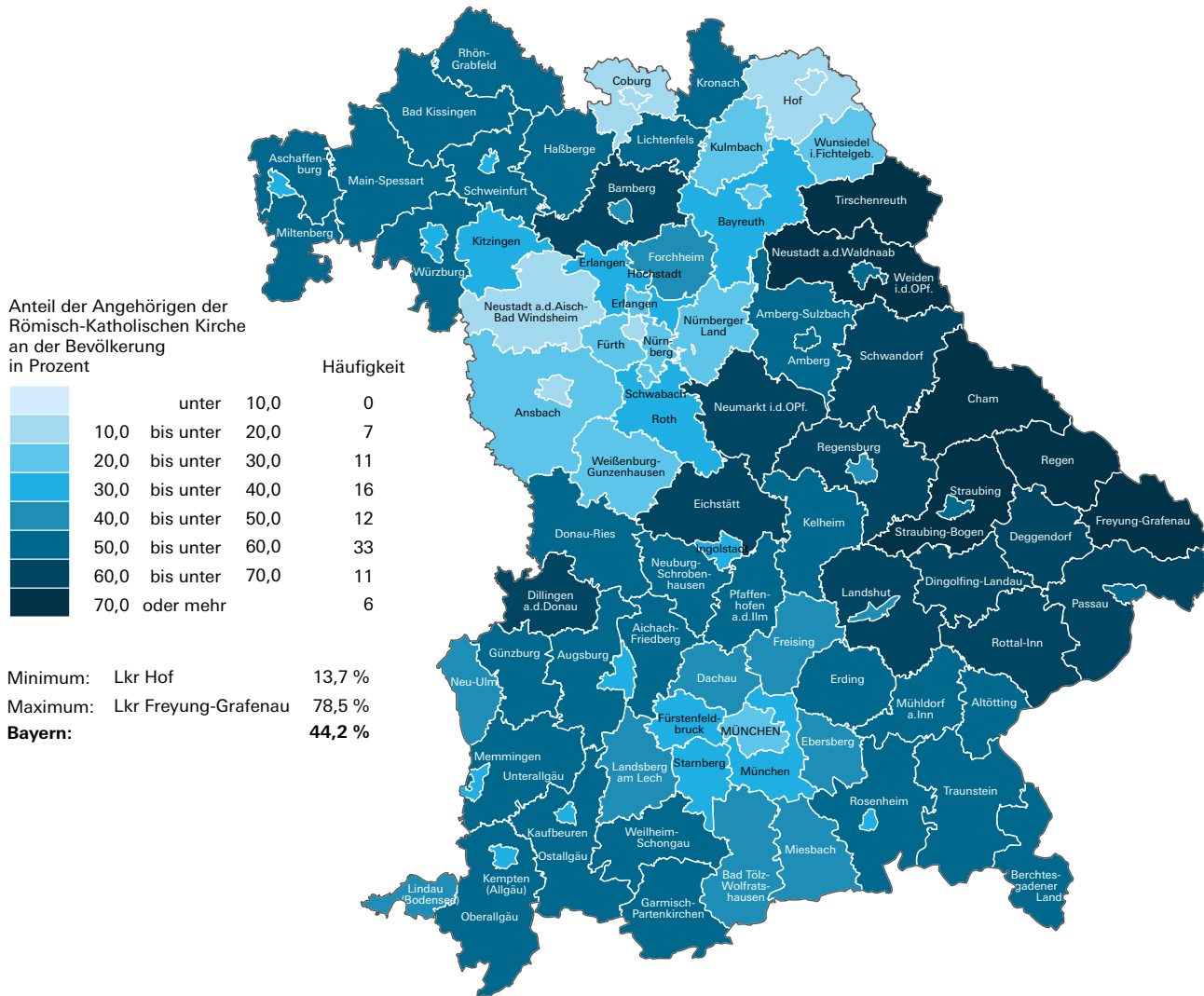
Sonstige Religionsgemeinschaften, keine Religion, ohne Angabe: Einschließlich der evangelischen Freikirchen; 1987 einschl. der Angehörigen der orthodoxen Kirchen. Im Zensus 2022 einschließlich der Personen, für die keine Information aus dem Melderegister vorliegt.

Bevölkerung insgesamt:

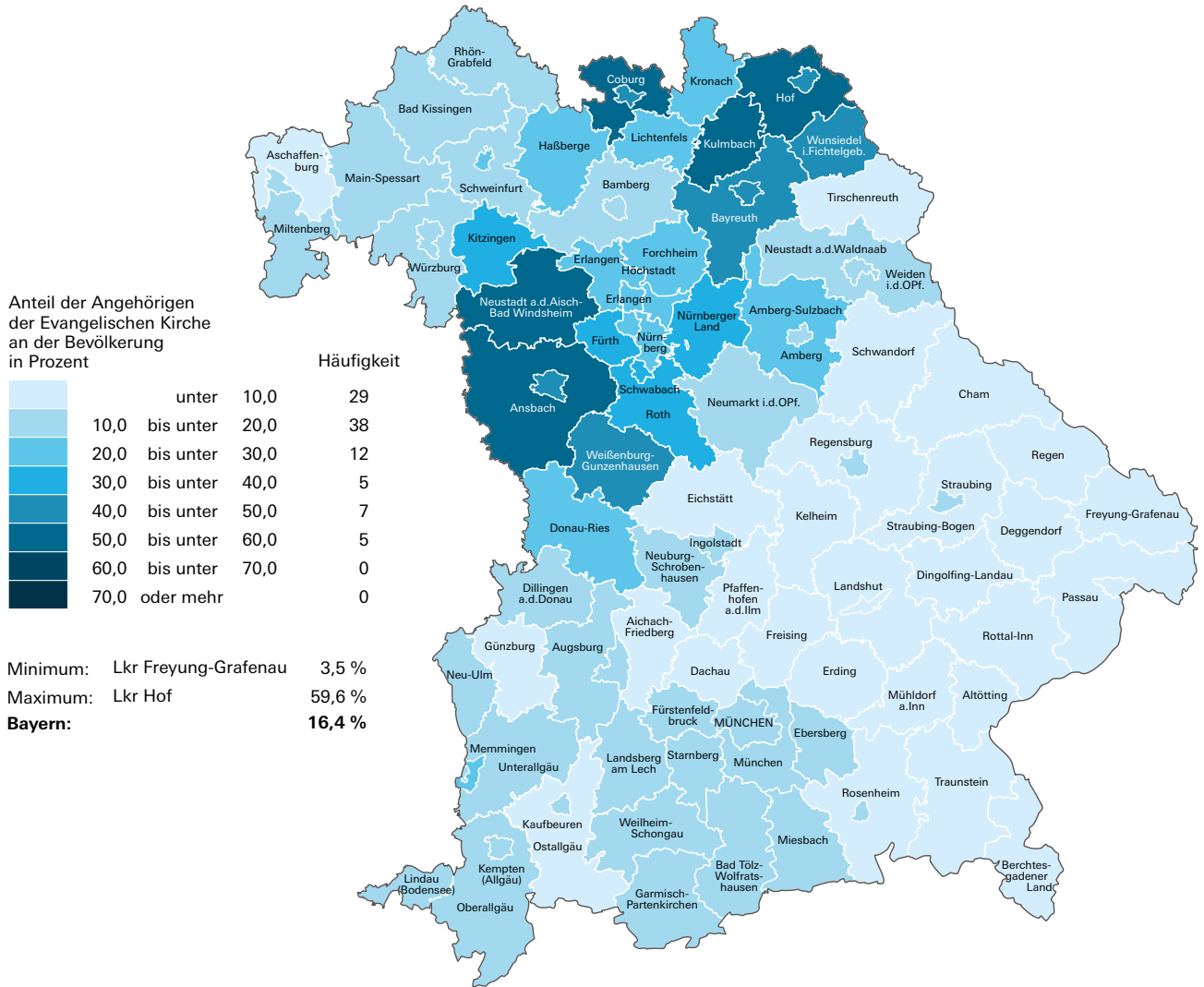
Zensus 2022: Die Werte entsprechen der amtlichen Einwohnerzahl. Im Zensus 2022 konnten bayernweit für insgesamt 23 Anschriften die Daten nicht vollständig verarbeitet werden. An diesen Anschriften werden die melderechtlich erfassten Personen bei der Einwohnerzahl berücksichtigt. Es liegen jedoch keine Ergebnisse zu den weiteren im Rahmen des Zensus erfassten Bereichen (z. B. Demografie) vor.

Zensus 2011: Für Personen in sensiblen Sonderbereichen liegen keine Informationen zur Religionszugehörigkeit aus der Haushaltebefragung vor. Daher entspricht der Wert bei Aufsummierung der Spalten nicht der Einwohnerzahl.

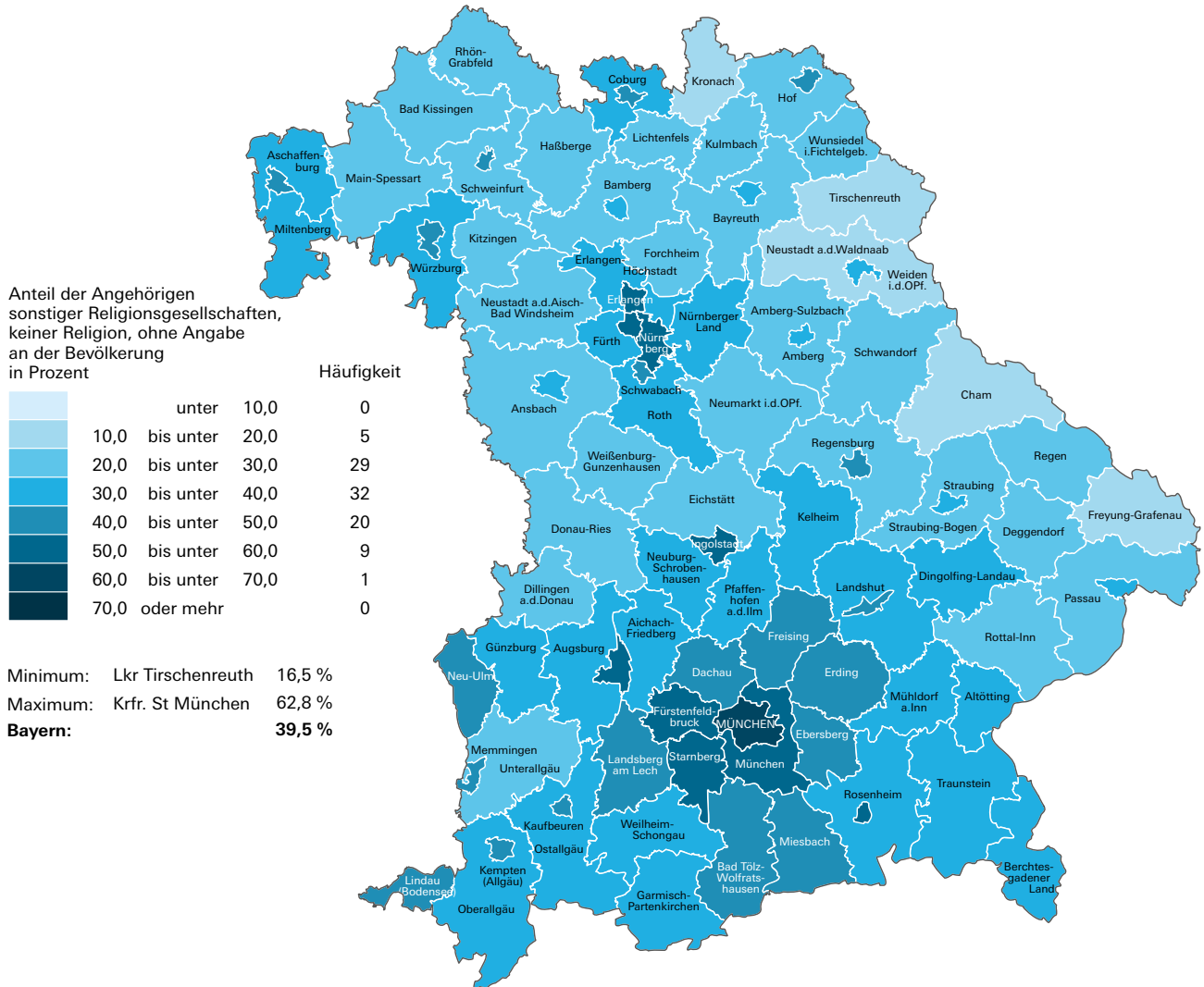
Angehörige der Römisch-Katholischen Kirche (öffentlich-rechtlich) in den kreisfreien Städten und Landkreisen Bayerns am 15. Mai 2022 in Prozent



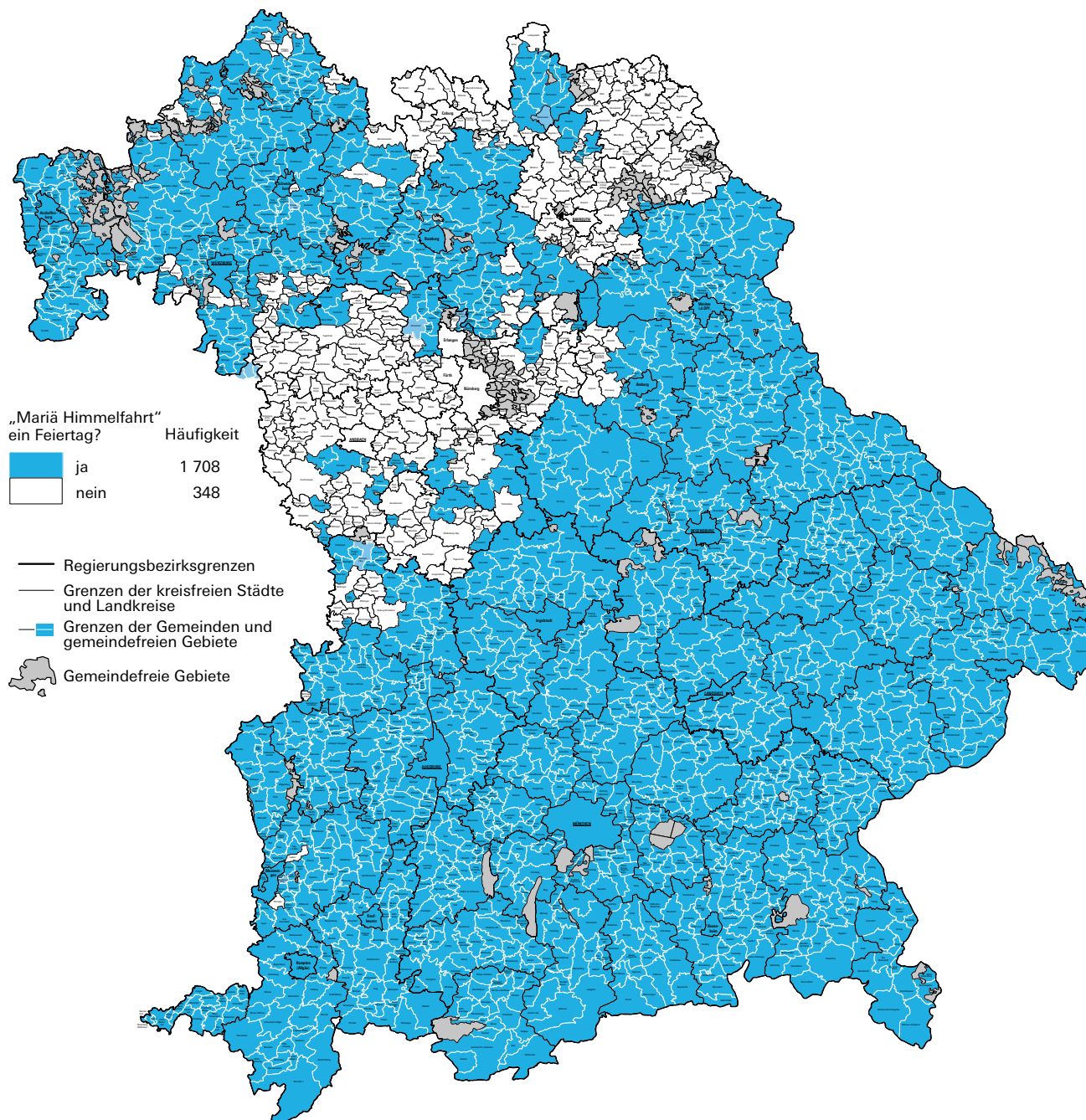
Angehörige der Evangelischen Kirche (öffentlich-rechtlich) in den kreisfreien Städten und Landkreisen Bayerns am 15. Mai 2022 in Prozent



Angehörige sonstiger Religionsgesellschaften, keiner Religion, ohne Angabe in den kreisfreien Städten und Landkreisen Bayerns am 15. Mai 2022 in Prozent



Bayerische Gemeinden, in denen „Mariä Himmelfahrt“ 2025 ein Feiertag ist



In bayerischen Gemeinden mit überwiegend katholischer Bevölkerung ist „Mariä Himmelfahrt“ (15. August) ein gesetzlicher Feiertag. Auf welche Kommunen dies zutrifft, stellt gemäß Art. 1 Abs. 3 Feiertagsgesetz das Bayerische Landesamt für Statistik auf Basis der letzten Volkszählung fest. Mit dem 15. August 2025 gilt erstmals die Regelung basierend auf den Ergebnissen des Zensus 2022.



Datenbank und Feiertagsregelung von Mariä Himmelfahrt in bayerischen Kommunen
www.statistik.bayern.de/statistik/gebiet_bevoelkerung/zensus/himmelfahrt

