

X

RECHTLICHE EINHEITEN UND NIEDERLASSUNGEN



X. RECHTLICHE EINHEITEN UND NIEDERLASSUNGEN

Mehr zum Thema	223
Allgemeine Anmerkungen	223

A. Unternehmensregister

1. Rechtliche Einheiten 2023 nach ausgewählten Wirtschaftsbereichen, Beschäftigten- größenklassen und abhängigen Beschäftigten	224
Abbildung: Wirtschaftsstruktur in den zehn bevölkerungsreichsten Städten in Bayern 2023 für ausgewählte Wirtschaftsabschnitte nach dem Anteil der abhängigen Beschäftigten	226
2. Niederlassungen 2023 nach ausgewählten Wirtschaftsbereichen, Beschäftigtengrößen- klassen und abhängigen Beschäftigten	227
Abbildung: Niederlassungen je 1 000 Einwohner in den kreisfreien Städten und Landkreisen Bayerns 2023	229

B. Gewerbeanzeigen

1. Gewerbebeanmeldungen und -abmeldungen seit 2015 nach Wirtschaftsabschnitten	230
Abbildung: Gewerbebeanmeldungen und -abmeldungen sowie Neugründungen und vollständige Aufgaben in Bayern seit 2006	232
2. Gewerbebeanmeldungen und -abmeldungen seit 2015 nach Regierungsbezirken	232
Abbildung: Neuerrichtungen je 10 000 Erwerbsfähige in den kreisfreien Städten und Landkreisen Bayerns 2024	233

C. Insolvenzen

1. Insolvenzverfahren seit 2015 nach Art des Schuldners und nach Wirtschaftsabschnitten	234
Abbildung: Beantragte Insolvenzverfahren in Bayern seit 2010	234
2. Insolvenzverfahren seit 2015 nach Regierungsbezirken	235
Abbildung: Unternehmensinsolvenzen je 10 000 Unternehmen in den kreisfreien Städten und Landkreisen Bayerns 2024	235



X. Rechtliche Einheiten und Niederlassungen

Das Kapitel finden Sie im Internet unter www.statistik.bayern.de/produkte/jahrbuch

► Das Statistische Jahrbuch für Bayern 2025 zum kostenlosen Download

INTERNET

Mehr zum Thema



www.statistik.bayern.de/statistik ▶ Wirtschaft, Landwirtschaft, Handel, Tourismus, Verkehr
▶ Unternehmen und Unternehmensregister

INTERNET



www.statistikdaten.bayern.de ▶ 5 Außenhandel, Unternehmen, Handwerk
▶ 52 Unternehmen und Arbeitsstätten

DATENBANK GENESIS-ONLINE

Fachzeitschrift „Bayern in Zahlen“

- Regionale Ergebnisse der Unternehmensdemografie (GIS) (06|2023)
- Woher kommen die Beschäftigtenzuwächse bei den Paketzustellern in Bayern seit 2020? – Eine Analyse mit einem Geoinformationssystem (GIS) (04|2023)
- Von den „Neugründungen“ in der Gewerbeanzeigenstatistik bis zur „Gründung“ in der Unternehmensdemografie (02|2022)
- Ein Schlaglicht auf die Insolvenzstatistik: Die Auswirkungen der Coronapandemie auf das Insolvenzgeschehen in Bayern (11|2021)
- Open Data Geoinformationen als erweiterte Datenbasis für das Statistische Unternehmensregister (12|2020)
- Der neue EU-Unternehmensbegriff und die Suche nach der wirtschaftlich funktionierenden Einheit: Die Auswirkungen von Personalüberlassung und Umsatzbündelung am Beispiel einer im Einzelhandel häufiger zu beobachtenden Gruppenstruktur (11|2020)
- Restschuldbefreiungsverfahren in Bayern seit 2009: eine Analyse zu regionalen Unterschieden (03|2020)

Statistische Berichte

- D1201C – Gewerbeanzeigen in Bayern (Monatsbericht)
- D1202C – Gewerbeanzeigen in Bayern (Jahresbericht)
- D3100C – Insolvenzverfahren in Bayern (Jahresbericht)

PUBLIKATIONEN

Allgemeine Anmerkungen

Das Kapitel vermittelt einen Überblick über die Unternehmenspopulation in Bayern. Zu diesem Überblick trägt das Statistische Unternehmensregister bei, dass über die Gesamtzahl aller Einheiten berichtet, die den Unternehmensbestand in Bayern bilden. Die Gewerbeanzeigenstatistik und die Insolvenzstatistik zeigen, welche Zahl an Unternehmen durch Gründung neu entsteht und wie durch die Abmeldung eines Gewerbes oder den Weg in die Insolvenz der Unternehmensbestand wieder geringer wird.

Vor dem Hintergrund des Unternehmensbegriffes werden in diesem Kapitel die Begriffe rechtliche Einheit und Niederlassung verwendet. Das Statistische Unternehmensregister bildet alle drei Begriffe ab. Dabei entspricht das Unternehmen der kleinsten Kombination rechtlicher Einheiten, die eine organisatorische Einheit zur Erzeugung von Waren und Dienstleistungen bildet und insbesondere in Bezug auf die Verwendung der ihr zufließenden laufenden Mittel über eine gewisse Entscheidungsfreiheit verfügt. Die regionale Abgrenzung auf Ebene der Niederlassung und die juristische Abgrenzung auf Ebene der rechtlichen Einheit werden somit durch eine organisatorische Abgrenzung auf Ebene des Unternehmens ergänzt, die im Zusammenhang mit Konzernen und Unternehmensgruppen relevant ist. Ein Unternehmen kann aus einer einzelnen rechtlichen Einheit bestehen (einfaches Unternehmen), jedoch auch aus einer Gruppe mehrerer rechtlicher Einheiten¹ (komplexes Unternehmen).

Quellen zur Pflege des Unternehmensregisters sind einerseits Verwaltungsdaten, u. a. der Bundesagentur für Arbeit und der Finanzbehörden, zum anderen Rückläufe aus Primärerhebungen bei rechtlichen Einheiten und deren Niederlassungen. Auswertungen aus dem Statistischen Unternehmensregister umfassen alle Wirtschaftsbereiche, mit Ausnahme der Land- und Forstwirtschaft, der Fischerei sowie der Öffentlichen Verwaltung. Damit eine Einheit des Statistischen Unternehmensregisters in die tabellarische Auswertung aufgenommen wird, muss sie beim steuerbaren Umsatz und/ oder bei den sozialversicherungspflichtig und/oder geringfügig entlohnt Beschäftigten jeweils definierte Relevanzschwellen überschreiten.

¹ Ein ausführliches Beispiel finden Sie in „Bayern in Zahlen 11|2020, S. 686 ff“ im Artikel von Christian Babirat: Der neue EU-Unternehmensbegriff und die Suche nach der „wirtschaftlich funktionierenden“ Einheit: Die Auswirkungen von Personalüberlassung und Umsatzbündelung am Beispiel einer im Einzelhandel häufiger zu beobachtenden Gruppenstruktur.

A. Unternehmensregister

Eine rechtliche Einheit kann mehrere, auch verschiedenartige Niederlassungen in unterschiedlichen Wirtschaftszweigen und geografischen Regionen haben. Auch freiberuflich Tätige werden als eigenständige rechtliche Einheiten registriert, soweit hier Angaben zum steuerbaren Umsatz und/oder zu sozialversicherungspflichtig und/oder geringfügig entlohnt Beschäftigten zugeordnet werden konnten.

1. Rechtliche Einheiten 2023 nach ausgewählten Wirtschaftsbereichen, Beschäftigtengrößenklassen und abhängigen Beschäftigten

Auswertung aus dem Statistischen Unternehmensregister zum Stand 30. September 2023

Nr. der Klassifikation	Wirtschaftsabschnitt Wirtschaftsabteilung	Rechtliche Einheiten insgesamt	davon mit ... abhängigen Beschäftigten				Abhängige Beschäftigte insgesamt
			0 bis unter 10	10 bis unter 50	50 bis unter 250	250 oder mehr	
B	Bergbau und Gewinnung von Steinen und Erden	516	351	139	25	1	6 550
05	Kohlenbergbau	–	–	–	–	–	–
06	Gewinnung von Erdöl und Erdgas	–	–	–	–	–	–
07	Erzbergbau	–	–	–	–	–	–
08	Gewinnung von Steinen und Erden, sonstiger Bergbau	499	336	138	24	1	6 426
09	Erbringung von Dienstleistungen für den Bergbau und für die Gewinnung von Steinen und Erden	17	15	1	1	–	125
C	Verarbeitendes Gewerbe	40 548	29 144	7 808	2 702	894	1 509 793
10	Herstellung von Nahrungs- und Futtermitteln	5 482	3 344	1 644	385	109	147 846
11	Getränkeherstellung	843	539	211	82	11	19 234
12	Tabakverarbeitung	9	6	1	1	1	567
13	Herstellung von Textilien	784	599	114	63	8	14 855
14	Herstellung von Bekleidung	634	538	59	32	5	9 243
15	Herstellung von Leder, Lederwaren und Schuhen	264	221	28	10	5	3 853
16	Herstellung von sonstigen Holz-, Kork-, Flecht- und Korbwaren (ohne Möbel)	2 892	2 476	320	78	18	27 058
17	Herstellung von Papier, Pappe und Waren daraus	266	123	65	56	22	21 462
18	Herstellung von Druckerzeugnissen; Vervielfältigung von bespielten Ton-, Bild- und Datenträgern	1 886	1 522	281	74	9	20 993
19	Kokerei und Mineralölverarbeitung	16	10	2	1	3	1 796
20	Herstellung von chemischen Erzeugnissen	671	417	130	79	45	50 211
21	Herstellung von pharmazeutischen Erzeugnissen	136	74	34	14	14	10 308
22	Herstellung von Gummi- und Kunststoffwaren	1 310	578	398	266	68	82 809
23	Herstellung von Glas und Glaswaren, Keramik, Verarbeitung von Steinen und Erden	2 018	1 502	331	127	58	54 887
24	Metallerzeugung und -bearbeitung	329	195	62	44	28	20 599
25	Herstellung von Metallerzeugnissen	7 212	5 231	1 495	407	79	135 999
26	Herstellung von Datenverarbeitungsgeräten, elektronischen und optischen Erzeugnissen	1 711	1 115	386	153	57	120 911
27	Herstellung von elektrischen Ausrüstungen	1 197	729	264	142	62	182 933
28	Maschinenbau	3 007	1 791	700	354	162	219 723
29	Herstellung von Kraftwagen und Kraftwagenteilen	607	344	126	82	55	226 384
30	Sonstiger Fahrzeugbau	226	153	37	15	21	44 905
31	Herstellung von Möbeln	2 536	2 166	296	61	13	24 837
32	Herstellung von sonstigen Waren	3 865	3 246	495	102	22	40 372
33	Reparatur und Installation von Maschinen und Ausrüstungen	2 647	2 225	329	74	19	28 010
D	Energieversorgung	24 494	24 206	165	94	29	47 290
35	Energieversorgung	24 494	24 206	165	94	29	47 290
E	Wasserversorgung, Abwasser- und Abfallentsorgung und Beseitigung von Umweltverschmutzungen	2 088	1 455	466	147	20	39 720
36	Wasserversorgung	464	376	70	17	1	4 466
37	Abwasserentsorgung	395	289	86	18	2	5 872
38	Sammlung, Behandlung und Beseitigung von Abfällen; Rückgewinnung	1 152	728	296	111	17	28 911
39	Beseitigung von Umweltverschmutzungen und sonstige Entsorgung	77	62	14	1	–	471
F	Baugewerbe	67 961	59 849	7 311	715	86	365 902
41	Hochbau	5 562	4 200	1 152	183	27	67 727
42	Tiefbau	1 673	1 095	413	145	20	37 864
43	Vorbereitende Baustellenarbeiten, Bauinstallation und sonstige Ausbaugewerbe	60 726	54 554	5 746	387	39	260 311
G	Handel; Instandhaltung und Reparatur von Kraftfahrzeugen	99 392	86 381	10 606	2 052	353	873 144
45	Handel mit Kraftfahrzeugen; Instandhaltung und Reparatur von Kraftfahrzeugen	20 483	18 309	1 819	302	53	133 936

Nr. der Klassifikation: Klassifikation der Wirtschaftszweige, Ausgabe 2008 (WZ 2008).

Ausgewertete Einheiten: Ausgewertet werden alle Niederlassungen von Rechtlichen Einheiten, bei denen im Berichtsjahr die Summe aller Monatsstichtagswerte mindestens ein(e) sozialversicherungspflichtig Beschäftigte(r) oder 30 geringfügig entlohnt Beschäftigte betrug sowie Rechtliche Einheiten mit nur einer Niederlassung, bei denen die Rechtliche Einheit einen steuerbaren Umsatz in Höhe von mindestens 22 000 € aufwies.

Abhängige Beschäftigte: Ab dem Berichtsjahr 2019 werden sozialversicherungspflichtig und geringfügig Beschäftigte gemeinsam ausgewiesen (als abhängige Beschäftigte bezeichnet).

Noch:

1. Rechtliche Einheiten 2023 nach ausgewählten Wirtschaftsbereichen, Beschäftigtengrößenklassen und abhängigen Beschäftigten

Auswertung aus dem Statistischen Unternehmensregister zum Stand 30. September 2023

Nr. der Klassifikation	Wirtschaftsabschnitt Wirtschaftsabteilung	Rechtliche Einheiten insgesamt	davon mit ... abhängigen Beschäftigten				Abhängige Beschäftigte insgesamt
			0 bis unter 10	10 bis unter 50	50 bis unter 250	250 oder mehr	
46	Großhandel (ohne Handel mit Kraftfahrzeugen)	25 329	20 619	3 553	987	170	330 710
47	Einzelhandel (ohne Handel mit Kraftfahrzeugen)	53 580	47 453	5 234	763	130	408 498
H	Verkehr und Lagerei	17 856	13 959	3 026	723	148	278 569
49	Landverkehr und Transport in Rohrfernleitungen	12 088	9 682	2 011	343	52	119 720
50	Schifffahrt	126	104	17	5	–	1 118
51	Luftfahrt	114	95	12	6	1	3 028
52	Lagerei sowie Erbringung von sonstigen Dienstleistungen für den Verkehr	3 384	2 392	689	242	61	99 826
53	Post-, Kurier- und Expressdienste	2 144	1 686	297	127	34	54 878
I	Gastgewerbe	39 421	32 956	5 866	557	42	278 654
55	Beherbergung	10 505	8 130	2 073	286	16	96 396
56	Gastronomie	28 916	24 826	3 793	271	26	182 259
J	Information und Kommunikation	27 727	24 232	2 508	824	163	283 481
58	Verlagswesen	1 572	1 212	234	108	18	26 623
59	Film, TV-Programme, Kinos, Tonstudios, Musikverlag	2 226	1 992	193	35	6	11 682
60	Rundfunkveranstalter	121	54	50	14	3	12 187
61	Telekommunikation	461	374	57	23	7	14 915
62	Dienstleistungen der Informationstechnologie	21 439	18 914	1 839	574	112	195 129
63	Informationsdienstleistungen	1 908	1 686	135	70	17	22 946
K	Erbringung von Finanz- und Versicherungsleistungen	13 162	12 325	454	228	155	189 465
64	Erbringung von Finanzdienstleistungen	1 828	1 448	120	146	114	95 983
65	Versicherungen, Rückversicherungen und Pensionskassen (ohne Sozialversicherung)	135	83	11	16	25	43 180
66	Mit Finanz- und Versicherungsdienstleistungen verbundene Tätigkeiten	11 199	10 794	323	66	16	50 303
L	Grundstücks- und Wohnungswesen	42 096	41 274	740	72	10	60 588
68	Grundstücks- und Wohnungswesen	42 096	41 274	740	72	10	60 588
M	Erbringung von freiberuflichen, wissenschaftlichen und technischen Dienstleistungen	97 201	89 779	6 189	1 039	194	478 866
69	Rechts- und Steuerberatung, Wirtschaftsprüfung	21 148	18 838	2 135	152	23	106 983
70	Verwaltung und Führung von Unternehmen und Betrieben; Unternehmensberatung	28 222	26 536	1 250	364	72	123 458
71	Architektur- und Ingenieurbüros; technische, physikalische und chemische Untersuchung	23 473	21 376	1 742	300	55	131 565
72	Forschung und Entwicklung	1 501	1 177	205	98	21	59 043
73	Werbung und Marktforschung	5 625	5 091	440	80	14	31 369
74	Sonstige freiberufliche, wissenschaftliche und technische Tätigkeiten ..	15 163	14 850	274	32	7	17 541
75	Veterinärwesen	2 069	1 911	143	13	2	8 909
N	Sonstige wirtschaftliche Dienstleistungen	40 539	35 872	3 408	1 010	249	426 119
77	Vermietung von beweglichen Sachen	5 398	5 077	264	44	13	29 977
78	Vermittlung und Überlassung von Arbeitskräften	2 081	1 133	482	381	85	135 367
79	Reisebüros, Reiseveranstalter und Erbringung sonstiger Reservierungsdienstleistungen	1 936	1 749	149	34	4	11 390
80	Wach- und Sicherheitsdienste sowie Detekteien	972	643	249	62	18	25 982
81	Gebäudebetreuung, Garten- und Landschaftsbau	20 870	18 826	1 640	318	86	158 782
82	Erbringung von wirtschaftlichen Dienstleistungen für Unternehmen und Privatpersonen a. n. g.	9 282	8 444	624	171	43	64 622
P	Erziehung und Unterricht	14 898	11 634	2 892	305	67	187 056
85	Erziehung und Unterricht	14 898	11 634	2 892	305	67	187 056
Q	Gesundheits- und Sozialwesen	41 825	32 776	7 211	1 407	431	871 360
86	Gesundheitswesen	35 970	29 979	5 385	424	182	472 170
87	Heime (ohne Erholungs- und Ferienheime)	1 096	204	321	472	99	142 230
88	Sozialwesen (ohne Heime)	4 759	2 593	1 505	511	150	256 960
R	Kunst, Unterhaltung und Erholung	18 653	17 482	1 032	115	24	60 790
90	Kreative, künstlerische und unterhaltende Tätigkeiten	9 020	8 912	79	21	8	10 542
91	Bibliotheken, Archive, Museen, botanische und zoologische Gärten	212	163	38	8	3	4 016
92	Spiel-, Wett- und Lotteriewesen	1 271	1 106	146	17	2	7 626
93	Erbringung von Dienstleistungen des Sports, der Unterhaltung und der Erholung	8 150	7 301	769	69	11	38 606

Nr. der Klassifikation: Klassifikation der Wirtschaftszweige, Ausgabe 2008 (WZ 2008).

Ausgewertete Einheiten: Ausgewertet werden alle Niederlassungen von Rechtlichen Einheiten, bei denen im Berichtsjahr die Summe aller Monatsstichtagswerte mindestens ein(e) sozialversicherungspflichtig Beschäftigte(r) oder 30 geringfügig entlohnt Beschäftigte betrug sowie Rechtliche Einheiten mit nur einer Niederlassung, bei denen die Rechtliche Einheit einen steuerbaren Umsatz in Höhe von mindestens 22 000 € aufwies.

Abhängige Beschäftigte: Ab dem Berichtsjahr 2019 werden sozialversicherungspflichtig und geringfügig Beschäftigte gemeinsam ausgewiesen (als abhängige Beschäftigte bezeichnet).

Noch:

1. Rechtliche Einheiten 2023 nach ausgewählten Wirtschaftsbereichen, Beschäftigtenrößenklassen und abhängigen Beschäftigten

Auswertung aus dem Statistischen Unternehmensregister zum Stand 30. September 2023

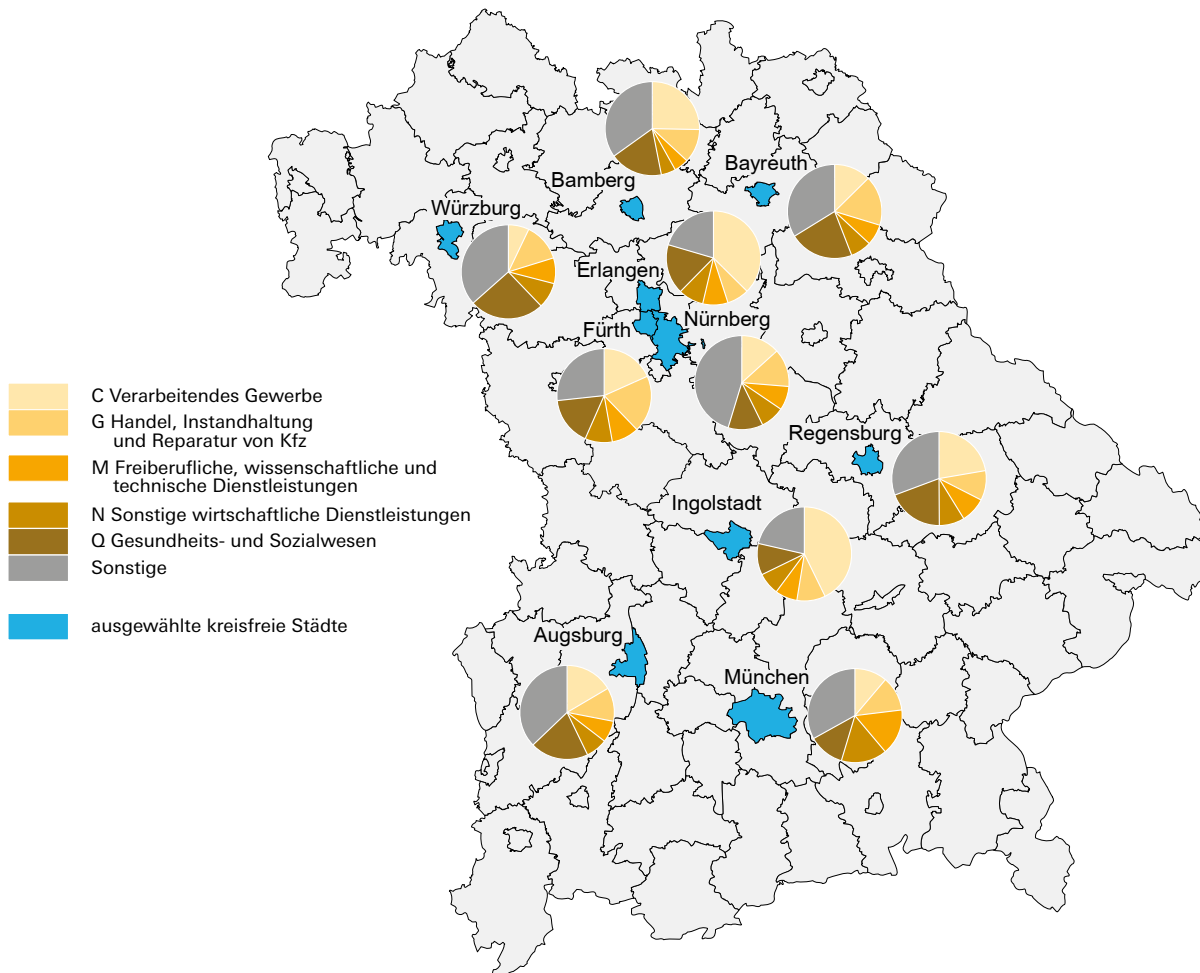
Nr. der Klassifikation	Wirtschaftsabschnitt Wirtschaftsabteilung	Rechtliche Einheiten insgesamt	davon mit ... abhängigen Beschäftigten				Abhängige Beschäftigte insgesamt
			0 bis unter 10	10 bis unter 50	50 bis unter 250	250 oder mehr	
S	Erbringung von sonstigen Dienstleistungen	41 380	38 812	2 166	340	62	205 249
94	Interessenvertretungen sowie kirchliche und sonstige religiöse Vereinigungen (ohne Sozialwesen und Sport)	9 152	7 706	1 175	222	49	133 607
95	Reparatur von Datenverarbeitungsgeräten und Gebrauchsgütern ...	1 763	1 691	56	14	2	5 193
96	Sonstige überwiegend persönliche Dienstleistungen	30 465	29 415	935	104	11	66 449

Nr. der Klassifikation: Klassifikation der Wirtschaftszweige, Ausgabe 2008 (WZ 2008).

Ausgewertete Einheiten: Ausgewertet werden alle Niederlassungen von Rechtlichen Einheiten, bei denen im Berichtsjahr die Summe aller Monatsstichtagswerte mindestens ein(e) sozialversicherungspflichtig Beschäftigte(r) oder 30 geringfügig entlohnt Beschäftigte betrug sowie Rechtliche Einheiten mit nur einer Niederlassung, bei denen die Rechtliche Einheit einen steuerbaren Umsatz in Höhe von mindestens 22 000 € aufwies.

Abhängige Beschäftigte: Ab dem Berichtsjahr 2019 werden sozialversicherungspflichtig und geringfügig Beschäftigte gemeinsam ausgewiesen (als abhängige Beschäftigte bezeichnet).

Wirtschaftsstruktur in den zehn bevölkerungsreichsten Städten in Bayern 2023 für ausgewählte Wirtschaftsabschnitte nach dem Anteil der abhängigen Beschäftigten in Prozent



Eine Niederlassung ist eine wirtschaftende Einheit an einem bestimmten Ort, der Begriff wird synonym zu einem Betrieb verwendet. Zu einer Niederlassung zählen auch örtlich und organisatorisch angegliederte Betriebsteile. Es werden auch bayerische Niederlassungen ausgewiesen, die zu rechtlichen Einheiten mit Sitz außerhalb Bayerns gehören.

2. Niederlassungen 2023 nach ausgewählten Wirtschaftsbereichen, Beschäftigtengrößenklassen und abhängigen Beschäftigten

Auswertung aus dem Statistischen Unternehmensregister zum Stand 30. September 2023

Nr. der Klassifikation	Wirtschaftsabschnitt Wirtschaftsabteilung	Niederlassungen insgesamt	davon mit ... abhängigen Beschäftigten				Abhängige Beschäftigte insgesamt
			0 bis unter 10	10 bis unter 50	50 bis unter 250	250 oder mehr	
B	Bergbau und Gewinnung von Steinen und Erden	576	401	150	24	1	6 973
05	Kohlenbergbau	–	–	–	–	–	–
06	Gewinnung von Erdöl und Erdgas	1	1	–	–	–	•
07	Erzbergbau	–	–	–	–	–	–
08	Gewinnung von Steinen und Erden, sonstiger Bergbau	556	384	148	23	1	6 822
09	Erbringung von Dienstleistungen für den Bergbau und für die Gewinnung von Steinen und Erden	19	16	2	1	–	•
C	Verarbeitendes Gewerbe	42 196	30 090	8 124	3 012	970	1 449 040
10	Herstellung von Nahrungs- und Futtermitteln	5 612	3 446	1 659	410	97	138 186
11	Getränkherstellung	867	552	221	81	13	19 116
12	Tabakverarbeitung	9	6	1	1	1	680
13	Herstellung von Textilien	800	614	116	63	7	13 874
14	Herstellung von Bekleidung	642	546	60	31	5	9 062
15	Herstellung von Leder, Lederwaren und Schuhen	269	226	27	10	6	4 466
16	Herstellung von sonstigen Holz-, Kork-, Flecht- und Korbwaren (ohne Möbel)	2 904	2 488	324	76	16	25 800
17	Herstellung von Papier, Pappe und Waren daraus	297	126	71	76	24	22 721
18	Herstellung von Druckerzeugnissen; Vervielfältigung von bespielten Ton-, Bild- und Datenträgern	1 939	1 571	282	76	10	20 030
19	Kokerei und Mineralölverarbeitung	16	10	1	2	3	1 757
20	Herstellung von chemischen Erzeugnissen	746	441	146	107	52	58 735
21	Herstellung von pharmazeutischen Erzeugnissen	152	82	41	15	14	9 578
22	Herstellung von Gummi- und Kunststoffwaren	1 378	600	410	300	68	79 788
23	Herstellung von Glas und Glaswaren, Keramik, Verarbeitung von Steinen und Erden	2 264	1 636	394	185	49	56 820
24	Metallerzeugung und -bearbeitung	351	199	71	53	28	25 856
25	Herstellung von Metallerzeugnissen	7 382	5 344	1 530	427	81	135 418
26	Herstellung von Datenverarbeitungsgeräten, elektronischen und optischen Erzeugnissen	1 800	1 176	405	157	62	108 277
27	Herstellung von elektrischen Ausrüstungen	1 286	768	273	165	80	118 675
28	Maschinenbau	3 190	1 869	737	397	187	240 770
29	Herstellung von Kraftwagen und Kraftwagenteilen	669	363	127	100	79	210 130
30	Sonstiger Fahrzeugbau	244	162	37	17	28	47 877
31	Herstellung von Möbeln	2 570	2 197	300	58	15	25 275
32	Herstellung von sonstigen Waren	3 967	3 332	502	108	25	44 474
33	Reparatur und Installation von Maschinen und Ausrüstungen	2 842	2 336	389	97	20	31 677
D	Energieversorgung	24 757	24 384	225	117	31	44 000
35	Energieversorgung	24 757	24 384	225	117	31	44 000
E	Wasserversorgung, Abwasser- und Abfallentsorgung und Beseitigung von Umweltverschmutzungen	2 429	1 693	551	167	18	43 721
36	Wasserversorgung	489	395	75	18	1	4 516
37	Abwasserentsorgung	438	325	92	19	2	6 200
38	Sammlung, Behandlung und Beseitigung von Abfällen; Rückgewinnung	1 424	911	369	129	15	32 565
39	Beseitigung von Umweltverschmutzungen und sonstige Entsorgung	78	62	15	1	–	440
F	Baugewerbe	69 315	60 972	7 470	796	77	367 318
41	Hochbau	5 670	4 282	1 167	197	24	66 554
42	Tiefbau	1 798	1 160	444	172	22	41 360
43	Vorbereitende Baustellenarbeiten, Bauinstallation und sonstige Ausbaugewerbe	61 847	55 530	5 859	427	31	259 404
G	Handel; Instandhaltung und Reparatur von Kraftfahrzeugen	117 149	97 524	16 667	2 700	258	917 420
45	Handel mit Kraftfahrzeugen; Instandhaltung und Reparatur von Kraftfahrzeugen	21 752	18 989	2 340	396	27	130 468
46	Großhandel (ohne Handel mit Kraftfahrzeugen)	27 816	22 139	4 413	1 137	127	317 664
47	Einzelhandel (ohne Handel mit Kraftfahrzeugen)	67 581	56 396	9 914	1 167	104	469 288

Nr. der Klassifikation: Klassifikation der Wirtschaftszweige, Ausgabe 2008 (WZ 2008)

Ausgewertete Einheiten: Ausgewertet werden alle Niederlassungen von Rechtlichen Einheiten, bei denen im Berichtsjahr die Summe aller Monatsstichtagswerte mindestens ein(e) sozialversicherungspflichtig Beschäftigte(r) oder 30 geringfügig entlohnt Beschäftigte betrug sowie Rechtliche Einheiten mit nur einer Niederlassung, bei denen die Rechtliche Einheit einen steuerbaren Umsatz in Höhe von mindestens 22 000 € aufwies.

Abhängig Beschäftigte: Ab dem Berichtsjahr 2019 werden sozialversicherungspflichtig und geringfügig Beschäftigte gemeinsam ausgewiesen (als abhängige Beschäftigte bezeichnet).

Noch:

2. Niederlassungen 2023 nach ausgewählten Wirtschaftsbereichen, Beschäftigtengrößenklassen und abhängigen Beschäftigten

Auswertung aus dem Statistischen Unternehmensregister zum Stand 30. September 2023

Nr. der Klassifikation	Wirtschaftsabschnitt Wirtschaftsabteilung	Niederlassungen insgesamt	davon mit ... abhängigen Beschäftigten				Abhängige Beschäftigte insgesamt
			0 bis unter 10	10 bis unter 50	50 bis unter 250	250 oder mehr	
H	Verkehr und Lagerei	20 133	15 181	3 798	950	204	340 628
49	Landverkehr und Transport in Rohrfernleitungen	12 695	10 094	2 150	389	62	137 205
50	Schifffahrt	134	106	24	4	–	1 153
51	Luftfahrt	138	107	20	8	3	12 113
52	Lagerei sowie Erbringung von sonstigen Dienstleistungen für den Verkehr	4 353	2 935	963	368	87	115 267
53	Post-, Kurier- und Expressdienste	2 813	1 939	641	181	52	74 891
I	Gastgewerbe	42 070	34 746	6 722	583	19	279 061
55	Beherbergung	11 166	8 468	2 374	313	11	99 275
56	Gastronomie	30 904	26 278	4 348	270	8	179 787
J	Information und Kommunikation	29 836	25 794	2 947	945	150	282 058
58	Verlagswesen	1 757	1 329	298	110	20	29 170
59	Film, TV-Programme, Kinos, Tonstudios, Musikverlag	2 336	2 078	218	35	5	11 870
60	Rundfunkveranstalter	144	70	53	18	3	12 187
61	Telekommunikation	679	526	100	44	9	13 634
62	Dienstleistungen der Informationstechnologie	22 798	19 951	2 085	664	98	192 998
63	Informationsdienstleistungen	2 122	1 840	193	74	15	22 199
K	Erbringung von Finanz- und Versicherungsleistungen	16 431	14 750	1 177	390	114	180 482
64	Erbringung von Finanzdienstleistungen	4 445	3 387	720	264	74	97 146
65	Versicherungen, Rückversicherungen und Pensionskassen (ohne Sozialversicherung)	270	133	69	42	26	38 637
66	Mit Finanz- und Versicherungsdienstleistungen verbundene Tätigkeiten	11 716	11 230	388	84	14	44 699
L	Grundstücks- und Wohnungswesen	42 893	42 047	763	77	6	55 939
68	Grundstücks- und Wohnungswesen	42 893	42 047	763	77	6	55 939
M	Erbringung von freiberuflichen, wissenschaftlichen und technischen Dienstleistungen	101 760	93 121	7 191	1 246	202	481 973
69	Rechts- und Steuerberatung, Wirtschaftsprüfung	22 208	19 600	2 423	170	15	105 054
70	Verwaltung und Führung von Unternehmen und Betrieben; Unternehmensberatung	29 503	27 544	1 467	410	82	134 138
71	Architektur- und Ingenieurbüros; technische, physikalische und chemische Untersuchung	24 772	22 258	2 075	390	49	135 993
72	Forschung und Entwicklung	1 723	1 257	282	143	41	50 261
73	Werbung und Marktforschung	5 897	5 313	492	82	10	30 688
74	Sonstige freiberufliche, wissenschaftliche und technische Tätigkeiten	15 545	15 208	295	38	4	17 587
75	Veterinärwesen	2 112	1 941	157	13	1	8 252
N	Sonstige wirtschaftliche Dienstleistungen	43 566	37 905	4 032	1 388	241	409 973
77	Vermietung von beweglichen Sachen	5 752	5 339	348	52	13	28 872
78	Vermittlung und Überlassung von Arbeitskräften	2 997	1 476	814	628	79	122 522
79	Reisebüros, Reiseveranstalter und Erbringung sonstiger Reservierungsdienstleistungen	2 214	2 014	171	25	4	11 756
80	Wach- und Sicherheitsdienste sowie Detekteien	1 102	719	274	89	20	28 050
81	Gebäudebetreuung, Garten- und Landschaftsbau	21 766	19 481	1 781	411	93	160 963
82	Erbringung von wirtschaftlichen Dienstleistungen für Unternehmen und Privatpersonen a. n. g.	9 735	8 876	644	183	32	57 811
P	Erziehung und Unterricht	18 719	13 593	4 505	551	70	241 261
85	Erziehung und Unterricht	18 719	13 593	4 505	551	70	241 261
Q	Gesundheits- und Sozialwesen	46 288	34 924	8 490	2 403	471	874 353
86	Gesundheitswesen	37 655	31 135	5 716	550	254	503 820
87	Heime (ohne Erholungs- und Ferienheime)	2 361	389	708	1 181	83	179 493
88	Sozialwesen (ohne Heime)	6 272	3 400	2 066	672	134	191 040
R	Kunst, Unterhaltung und Erholung	19 785	18 536	1 103	127	19	63 725
90	Kreative, künstlerische und unterhaltende Tätigkeiten	9 175	9 054	86	26	9	11 359
91	Bibliotheken, Archive, Museen, botanische und zoologische Gärten	299	211	67	18	3	5 797
92	Spiel-, Wett- und Lotteriewesen	1 810	1 637	157	15	1	9 129
93	Erbringung von Dienstleistungen des Sports, der Unterhaltung und der Erholung	8 501	7 634	793	68	6	37 440
S	Erbringung von sonstigen Dienstleistungen	43 716	41 343	2 002	318	53	167 629

Nr. der Klassifikation: Klassifikation der Wirtschaftszweige, Ausgabe 2008 (WZ 2008)

Ausgewertete Einheiten: Ausgewertet werden alle Niederlassungen von Rechtlichen Einheiten, bei denen im Berichtsjahr die Summe aller Monatsstichtagswerte mindestens ein(e) sozialversicherungspflichtig Beschäftigte(r) oder 30 geringfügig entlohnt Beschäftigte betrug sowie Rechtliche Einheiten mit nur einer Niederlassung, bei denen die Rechtliche Einheit einen steuerbaren Umsatz in Höhe von mindestens 22 000 € aufwies.

Abhängig Beschäftigte: Ab dem Berichtsjahr 2019 werden sozialversicherungspflichtig und geringfügig Beschäftigte gemeinsam ausgewiesen (als abhängige Beschäftigte bezeichnet).

Noch:

2. Niederlassungen 2023 nach ausgewählten Wirtschaftsbereichen, Beschäftigtengrößenklassen und abhängigen Beschäftigten

Auswertung aus dem Statistischen Unternehmensregister zum Stand 30. September 2023

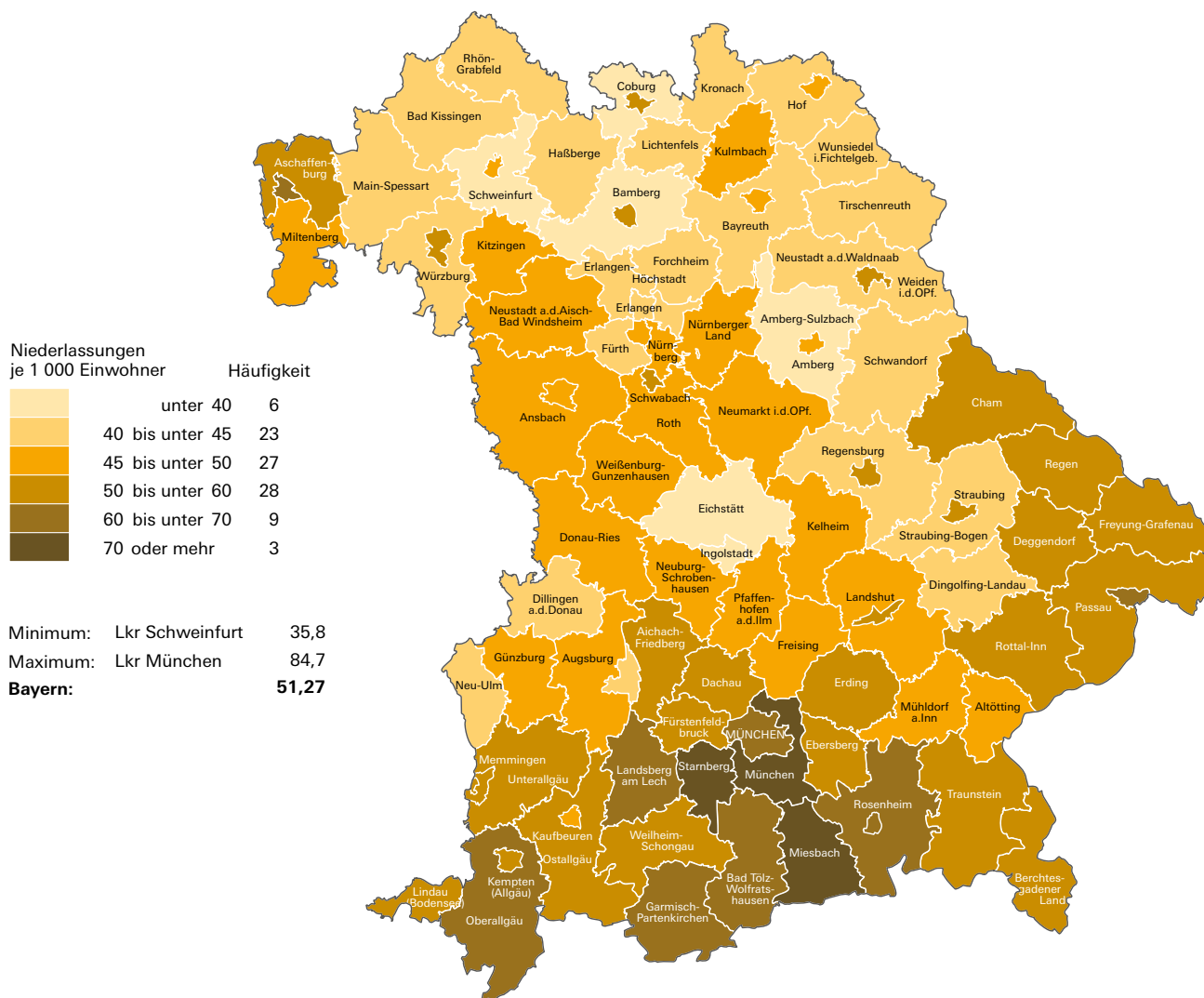
Nr. der Klassifikation	Wirtschaftsabschnitt Wirtschaftsabteilung	Niederlassungen insgesamt	davon mit ... abhängigen Beschäftigten				Abhängige Beschäftigte insgesamt
			0 bis unter 10	10 bis unter 50	50 bis unter 250	250 oder mehr	
94	Interessenvertretungen sowie kirchliche und sonstige religiöse Vereinigungen (ohne Sozialwesen und Sport)	10 205	9 001	966	198	40	91 993
95	Reparatur von Datenverarbeitungsgeräten und Gebrauchsgütern ...	1 967	1 878	69	15	5	8 102
96	Sonstige überwiegend persönliche Dienstleistungen	31 544	30 464	967	105	8	67 534

Nr. der Klassifikation: Klassifikation der Wirtschaftszweige, Ausgabe 2008 (WZ 2008)

Ausgewertete Einheiten: Ausgewertet werden alle Niederlassungen von Rechtlichen Einheiten, bei denen im Berichtsjahr die Summe aller Monatsstichtagswerte mindestens ein(e) sozialversicherungspflichtig Beschäftigte(r) oder 30 geringfügig entlohnt Beschäftigte betrug sowie Rechtliche Einheiten mit nur einer Niederlassung, bei denen die Rechtliche Einheit einen steuerbaren Umsatz in Höhe von mindestens 22 000 € aufwies.

Abhängig Beschäftigte: Ab dem Berichtsjahr 2019 werden sozialversicherungspflichtig und geringfügig Beschäftigte gemeinsam ausgewiesen (als abhängige Beschäftigte bezeichnet).

Niederlassungen je 1 000 Einwohner in den kreisfreien Städten und Landkreisen Bayerns 2023



B. Gewerbeanzeigen

1. Gewerbebeanmeldungen und -abmeldungen seit 2015 nach Wirtschaftsabschnitten

Nr. der Klassifikation	Wirtschaftsabschnitt	2015	2016	2017	2018	2019
Gewerbebeanmeldungen						
A	Land- und Forstwirtschaft, Fischerei	1 332	1 191	1 069	1 146	1 186
B	Bergbau und Gewinnung von Steinen und Erden	56	59	66	50	42
C	Verarbeitendes Gewerbe	6 791	6 645	6 276	6 101	5 902
D	Energieversorgung	1 673	1 748	1 820	2 072	2 494
E	Wasserversorgung; Abwasser- und Abfallentsorgung und Beseitigung von Umweltverschmutzungen	156	121	180	157	161
F	Baugewerbe	16 154	13 789	12 938	13 077	12 407
G	Handel; Instandhaltung und Reparatur von Kraftfahrzeugen ...	25 732	24 859	24 905	24 147	24 443
H	Verkehr und Lagerei	3 626	3 154	3 362	3 483	3 401
I	Gastgewerbe	8 515	7 900	7 844	7 642	7 419
J	Information und Kommunikation	5 613	5 440	5 439	5 401	5 477
K	Erbringung von Finanz- und Versicherungsdienstleistungen ...	4 079	3 985	4 081	4 395	4 000
L	Grundstücks- und Wohnungswesen	3 155	3 037	3 254	3 259	3 346
M	Erbringung von freiberuflichen, wissenschaftlichen und technischen Dienstleistungen	12 850	12 719	12 397	11 771	11 894
N	Erbringung von sonstigen wirtschaftlichen Dienstleistungen ..	14 129	13 330	13 247	13 252	13 240
P	Erziehung und Unterricht	2 877	2 793	2 842	2 971	3 019
Q	Gesundheits- und Sozialwesen	1 884	1 836	1 861	1 718	1 801
R	Kunst, Unterhaltung und Erholung	2 948	2 865	2 962	2 960	2 985
	Insgesamt	122 119	115 825	115 187	114 263	113 606
Gewerbeabmeldungen						
A	Land- und Forstwirtschaft, Fischerei	1 176	1 041	1 138	869	1 888
B	Bergbau und Gewinnung von Steinen und Erden	71	69	67	62	53
C	Verarbeitendes Gewerbe	5 938	5 653	5 820	5 853	5 636
D	Energieversorgung	867	896	818	917	980
E	Wasserversorgung; Abwasser- und Abfallentsorgung und Beseitigung von Umweltverschmutzungen	164	154	141	129	139
F	Baugewerbe	16 159	13 586	12 727	11 683	10 703
G	Handel; Instandhaltung und Reparatur von Kraftfahrzeugen ...	25 651	24 069	24 611	25 008	24 363
H	Verkehr und Lagerei	3 922	3 496	3 315	3 358	3 286
I	Gastgewerbe	8 593	8 178	8 303	8 064	7 680
J	Information und Kommunikation	4 487	4 223	4 181	4 213	4 144
K	Erbringung von Finanz- und Versicherungsdienstleistungen ...	4 198	3 911	3 990	3 940	3 825
L	Grundstücks- und Wohnungswesen	2 678	2 365	2 477	2 386	2 382
M	Erbringung von freiberuflichen, wissenschaftlichen und technischen Dienstleistungen	9 658	9 334	9 367	9 302	8 960
N	Erbringung von sonstigen wirtschaftlichen Dienstleistungen ..	12 761	11 966	11 865	11 641	11 416
P	Erziehung und Unterricht	1 808	1 821	1 922	2 051	1 942
Q	Gesundheits- und Sozialwesen	1 575	1 586	1 500	1 530	1 505
R	Kunst, Unterhaltung und Erholung	2 155	2 119	2 268	2 274	2 298
	Insgesamt	110 904	103 481	103 773	102 795	100 333

Nr. der Klassifikation: Klassifikation der Wirtschaftszweige, Ausgabe 2008 (WZ 2008)

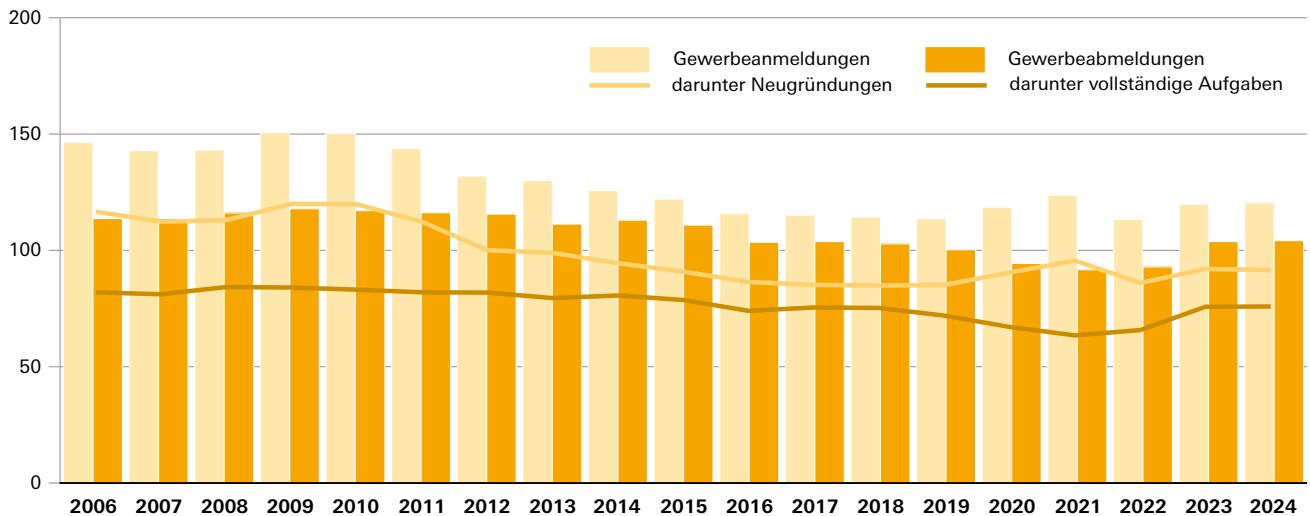
Bis Berichtsjahr 2016: Gewerbebeanmeldungen ohne Automatenaufsteller und Reisegewerbe.

Ab Berichtsjahr 2017: Gewerbebeanmeldungen ohne Reisegewerbe.

Berichtsjahr 2019 und 2020: Für die Stadt München lagen für die Monate November und Dezember 2019 keine Meldungen vor. Diese sind im Ergebnis des Jahres 2020 enthalten.

2020	2021	2022	2023	2024	Nr. der Klassi- fikation
Gewerbebeanmeldungen					
1 298	1 290	1 165	1 139	1 080	A
42	37	41	28	23	B
7 381	8 100	6 982	7 467	7 054	C
2 952	3 886	3 291	1 687	1 580	D
145	143	128	130	119	E
11 075	11 083	9 752	9 473	8 791	F
27 478	28 848	24 778	27 711	26 940	G
4 411	4 589	3 136	3 158	3 331	H
6 657	6 084	6 631	7 500	7 644	I
6 125	6 655	5 542	5 951	6 165	J
4 716	4 829	4 397	4 474	4 482	K
3 432	3 733	3 312	2 680	2 846	L
12 059	12 802	11 519	12 558	12 646	M
13 366	14 042	13 533	14 837	15 662	N
3 122	3 111	3 488	3 848	3 913	P
1 819	2 292	2 505	2 287	2 312	Q
2 376	2 362	2 711	3 096	3 097	R
118 517	123 787	113 311	119 868	120 405	
791	802	830	919	825	A
46	39	45	34	50	B
5 422	5 404	5 707	6 184	6 322	C
965	1 069	1 095	1 223	984	D
142	122	111	135	132	E
9 211	9 044	8 183	9 111	8 911	F
22 840	22 903	23 223	26 006	26 560	G
3 217	3 652	4 219	3 796	3 374	H
7 253	6 023	6 476	7 508	7 561	I
4 232	4 105	4 018	4 726	4 670	J
3 662	3 517	3 679	3 910	4 127	K
2 442	2 229	2 304	2 384	2 374	L
8 832	8 441	8 250	9 368	9 666	M
10 684	10 426	10 409	12 145	12 112	N
2 020	2 034	2 036	2 368	2 454	P
1 487	1 439	1 681	1 891	1 764	Q
2 168	2 018	1 940	2 253	2 315	R
94 351	91 745	92 948	103 763	104 180	

Gewerbebeanmeldungen und -abmeldungen sowie Neugründungen und vollständige Aufgaben* in Bayern seit 2006** in Tausend



* Bis 2016 ohne Automatenaufsteller und Reisegewerbe, ab 2017 ohne Reisegewerbe.

** Hinweis zum Berichtsjahr 2019 und 2020: Für die Stadt München lagen für die Monate November und Dezember 2019 keine Meldungen vor. Diese sind im Ergebnis des Jahres 2020 enthalten.

2. Gewerbebeanmeldungen und -abmeldungen seit 2015 nach Regierungsbezirken

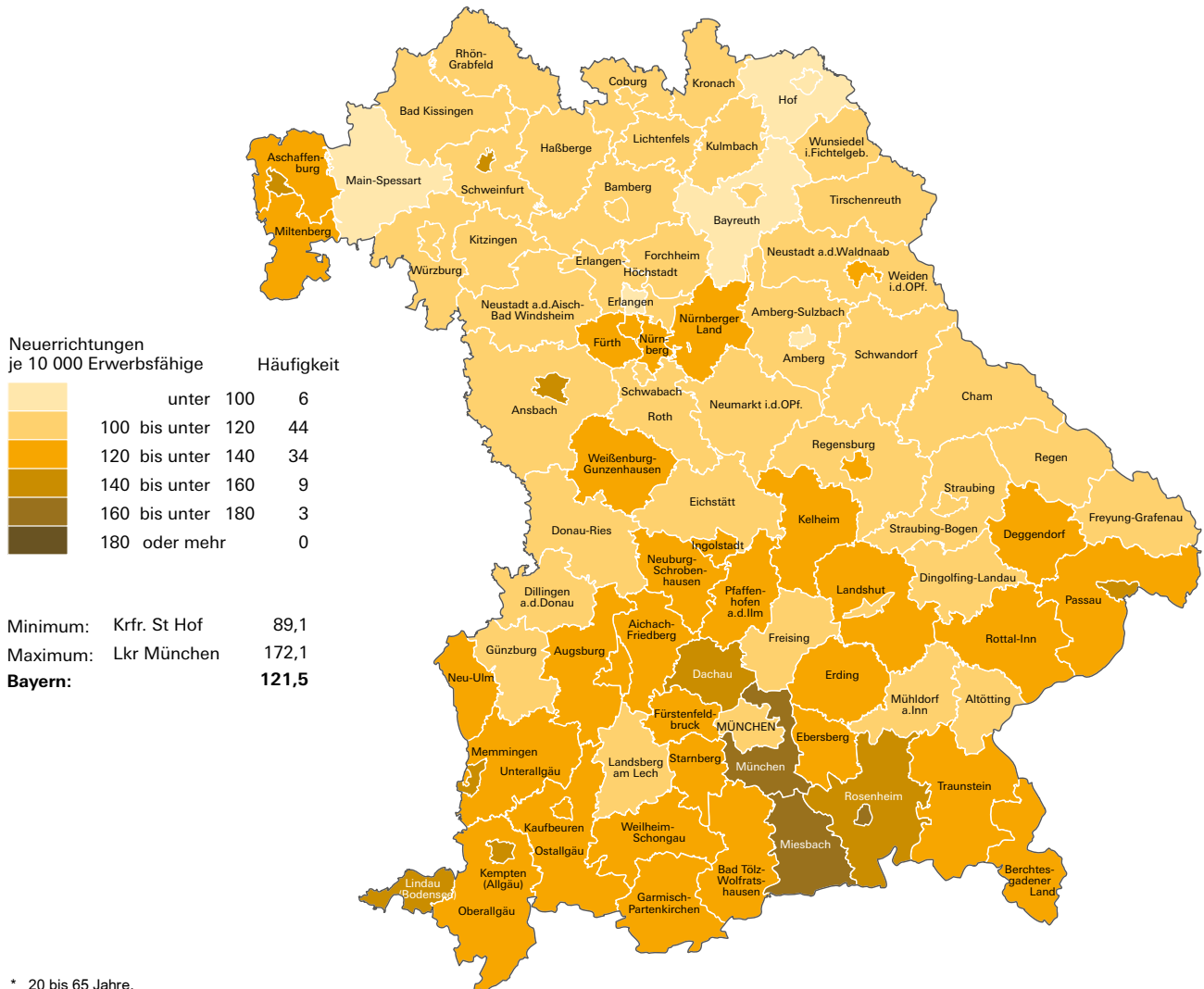
Gebiet	2015	2016	2017	2018	2019	2020	2021	2022	2023	2024
Gewerbebeanmeldungen										
Oberbayern	52 271	48 034	46 320	46 029	44 106	48 909	48 705	42 671	46 198	46 400
Niederbayern	10 474	10 237	10 523	10 571	10 832	11 152	11 828	10 546	11 459	11 572
Oberpfalz	8 719	8 326	8 359	8 196	8 824	8 569	9 344	8 656	9 473	9 403
Oberfranken	7 522	7 510	7 561	7 545	7 530	7 591	8 348	7 676	8 043	8 166
Mittelfranken	15 561	15 014	15 441	15 505	15 538	14 815	15 875	15 159	15 831	15 987
Unterfranken	10 656	10 107	10 324	10 249	10 348	10 680	11 602	10 983	11 116	11 105
Schwaben	16 916	16 597	16 659	16 168	16 428	16 801	18 085	17 620	17 748	17 772
Bayern	122 119	115 825	115 187	114 263	113 606	118 517	123 787	113 311	119 868	120 405
davon Großstädte	30 906	27 139	25 423	25 334	23 580	27 052	26 757	22 352	26 321	26 012
übrige kreisfreie Städte	8 429	8 367	8 088	8 255	8 549	8 161	8 900	8 864	8 918	8 787
Landkreise	82 784	80 319	81 676	80 674	81 477	83 304	88 130	82 095	84 629	85 606
Gewerbeabmeldungen										
Oberbayern	46 163	41 580	39 722	39 503	36 879	37 792	35 090	34 528	39 582	39 520
Niederbayern	9 835	9 245	9 829	9 820	9 612	8 802	8 886	8 583	10 150	10 177
Oberpfalz	7 529	7 327	7 361	7 407	8 356	6 708	7 113	6 887	7 412	7 677
Oberfranken	7 536	7 098	7 465	7 106	6 961	6 385	6 409	7 011	7 574	7 314
Mittelfranken	14 601	13 525	14 493	14 432	14 314	12 222	11 989	12 754	13 788	14 150
Unterfranken	10 180	9 748	9 691	9 624	9 625	8 817	8 766	8 847	9 757	10 310
Schwaben	15 060	14 958	15 212	14 903	14 586	13 625	13 492	14 338	15 500	15 032
Bayern	110 904	103 481	103 773	102 795	100 333	94 351	91 745	92 948	103 763	104 180
davon Großstädte	26 762	22 445	21 087	21 024	19 146	19 845	17 745	17 166	21 990	21 144
übrige kreisfreie Städte	8 224	8 032	7 997	7 964	8 009	6 823	6 961	7 790	8 292	8 012
Landkreise	75 918	73 004	74 689	73 807	73 178	67 683	67 039	67 992	73 481	75 024

Bis Berichtsjahr 2016: Gewerbebeanmeldungen ohne Automatenaufsteller und Reisegewerbe.

Ab Berichtsjahr 2017: Gewerbebeanmeldungen ohne Reisegewerbe.

Berichtsjahr 2019 und 2020: Für die Stadt München lagen für die Monate November und Dezember 2019 keine Meldungen vor. Diese sind im Ergebnis des Jahres 2020 enthalten.

Neuerrichtungen je 10 000 Erwerbsfähige* in den kreisfreien Städten und Landkreisen Bayerns 2024



C. Insolvenzen

Insolvenz liegt bei dauerhafter Zahlungsunfähigkeit oder Überschuldung vor. Seit 1999 kann bereits bei drohender Zahlungsunfähigkeit ein Insolvenzverfahren beantragt werden. Ein Insolvenzverfahren wird mangels Masse abgewiesen, wenn die zur Verfügung stehende Insolvenzmasse nicht einmal ausreicht, um die gerichtlichen Verfahrenskosten zu decken. Seit Dezember 2001 ist bei natürlichen Personen eine Stundung der Verfahrenskosten möglich.

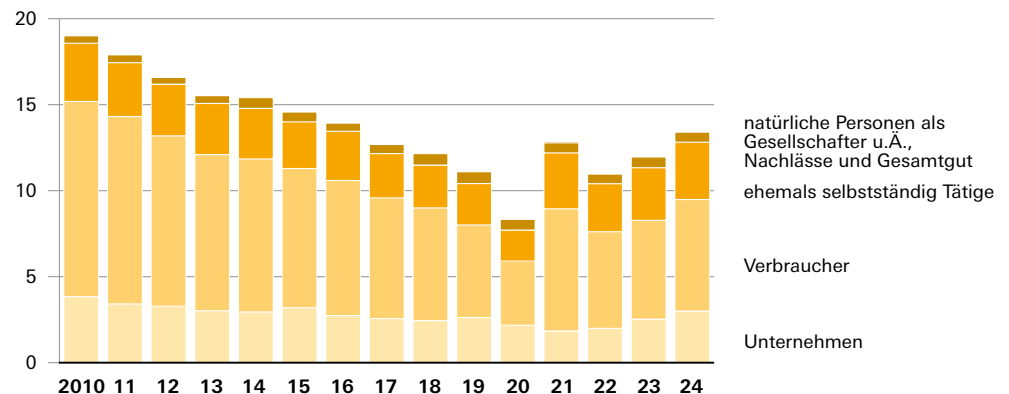
1. Insolvenzverfahren seit 2015 nach Art des Schuldners und nach Wirtschaftsabschnitten

Merkmal	2015	2016	2017	2018	2019	2020	2021	2022	2023	2024
Unternehmensinsolvenzen	3 195	2 738	2 559	2 444	2 623	2 172	1 818	1 960	2 490	2 958
Land- und Forstwirtschaft, Fischerei	15	10	10	11	10	7	10	4	11	8
Bergbau und Gewinnung von Steinen und Erden	3	–	1	5	4	–	–	3	2	–
Verarbeitendes Gewerbe	256	239	242	183	210	214	137	164	201	213
Energieversorgung	23	13	9	16	13	12	7	11	7	11
Wasserversorgung; Abwasser- und Abfallentsorgung und Beseitigung von Umweltverschmutzungen	4	5	8	5	3	5	4	1	2	11
Baugewerbe	480	419	361	390	413	310	322	344	381	462
Handel; Instandhaltung und Reparatur von Kraftfahr- zeugen	553	454	450	407	411	337	284	283	397	464
Verkehr und Lagerei	233	168	178	154	218	157	132	156	179	147
Gastgewerbe	266	268	240	296	308	232	160	166	197	261
Information und Kommunikation	96	85	89	108	117	76	81	79	115	128
Erbringung von Finanz- und Versicherungsleistungen	108	117	91	73	76	73	61	80	70	100
Grundstücks- und Wohnungswesen	107	80	86	70	72	55	66	64	146	273
Erbringung von freiberuflichen, wissenschaftlichen und technischen Dienstleistungen	498	338	334	269	299	275	182	199	285	358
Sonstige wirtschaftliche Dienstleistungen	334	322	269	241	286	260	200	244	279	281
Erziehung und Unterricht	27	24	20	25	28	21	19	17	31	26
Gesundheits- und Sozialwesen	61	43	52	50	44	44	60	47	64	82
Kunst, Unterhaltung und Erholung	40	51	40	43	42	38	32	20	39	53
Erbringung von sonstigen Dienstleistungen	91	102	79	98	69	56	61	78	84	80
Verbraucherinsolvenzen	8 093	7 852	7 020	6 552	5 381	3 731	7 103	5 618	5 744	6 483
Insolvenzen ehemals Selbstständiger	2 709	2 860	2 577	2 489	2 408	1 806	3 240	2 783	3 048	3 321
Insolvenzen anderer Schuldner	575	475	528	668	687	622	586	561	625	583
Insolvenzen insgesamt	14 572	13 925	12 684	12 153	11 099	8 331	12 747	10 922	11 907	13 345

Wirtschaftliche Gliederung: Klassifikation der Wirtschaftszweige, Ausgabe 2008 (WZ 2008).

In den Ergebnissen sind keine Insolvenzverfahren ausgewiesen, die von Schuldnern beantragt wurden, die ihren Sitz bzw. Wohnsitz nicht in Bayern haben, aber deren Insolvenzabwicklung in Bayern erfolgt.

Beantragte Insolvenzverfahren in Bayern seit 2010 in Tausend

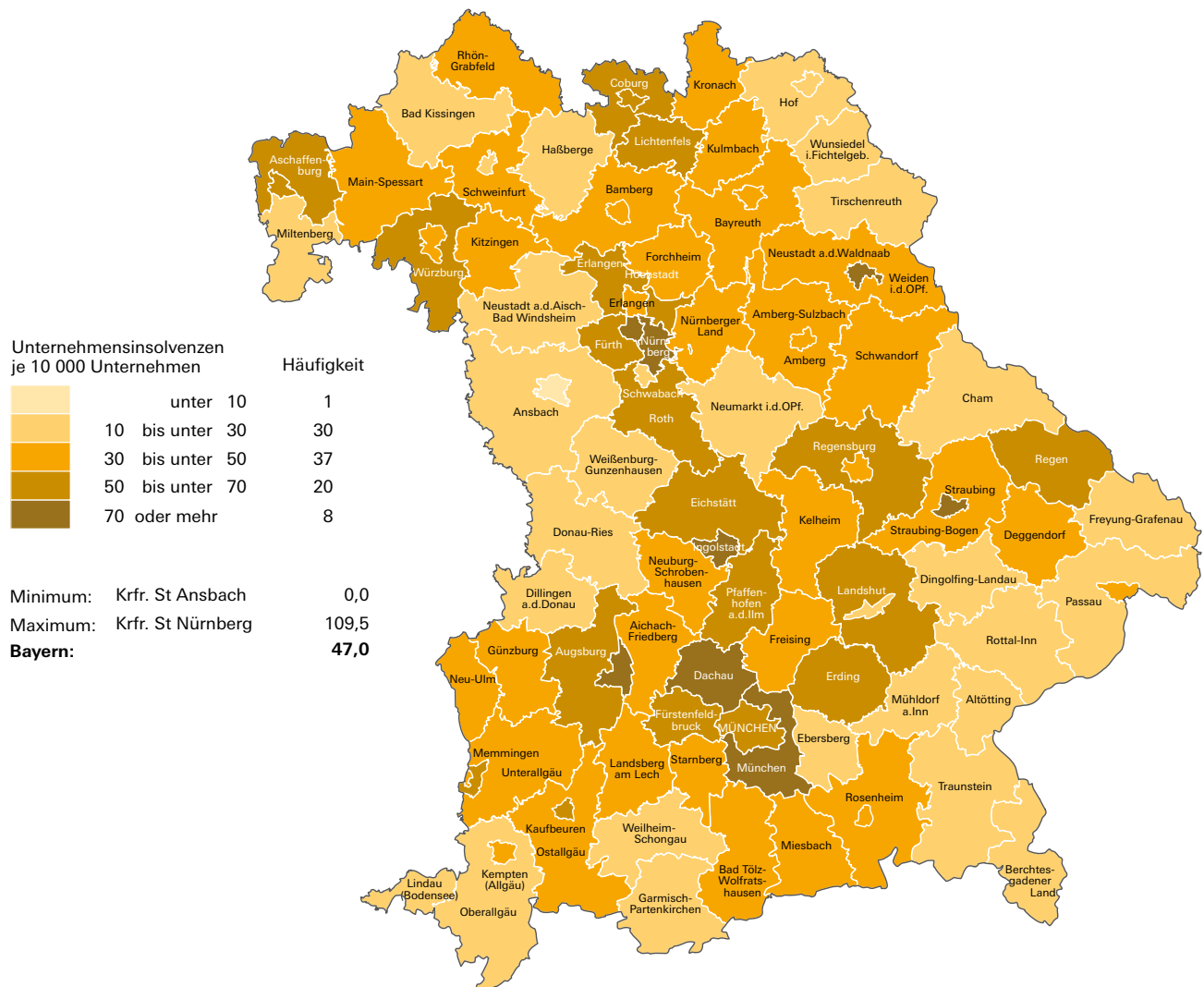


2. Insolvenzverfahren seit 2015 nach Regierungsbezirken

Gebiet	2015	2016	2017	2018	2019	2020	2021	2022	2023	2024
Oberbayern	5 040	4 767	4 423	4 320	3 915	2 918	4 572	3 911	4 341	4 910
Niederbayern	1 180	1 245	1 019	957	885	675	1 031	831	937	1 160
Oberpfalz	1 199	1 141	946	947	932	771	1 000	904	976	1 113
Oberfranken	1 556	1 408	1 319	1 289	1 090	852	1 165	971	987	1 099
Mittelfranken	2 055	2 000	1 915	1 829	1 770	1 258	1 923	1 795	1 913	2 077
Unterfranken	1 283	1 172	1 093	1 090	851	665	1 095	908	966	1 031
Schwaben	2 259	2 192	1 969	1 721	1 656	1 192	1 961	1 602	1 787	1 955
Bayern	14 572	13 925	12 684	12 153	11 099	8 331	12 747	10 922	11 907	13 345
davon Großstädte	4 084	3 942	3 601	3 666	3 351	2 487	3 929	3 489	3 721	4 161
übrige kreisfreie Städte ...	1 607	1 598	1 444	1 383	1 271	952	1 401	1 140	1 311	1 463
Landkreise	8 881	8 385	7 639	7 104	6 477	4 892	7 417	6 293	6 875	7 721

In den Ergebnissen sind keine Insolvenzverfahren ausgewiesen, die von Schuldnern beantragt wurden, die ihren Sitz bzw. Wohnsitz nicht in Bayern haben, aber deren Insolvenzabwicklung in Bayern erfolgt.

Unternehmensinsolvenzen je 10 000 Unternehmen* in den kreisfreien Städten und Landkreisen Bayerns 2024



* Anzahl der Unternehmen (als Rechtliche Einheiten) nach Angaben aus dem Statistischen Unternehmensregister in Bayern.

