



Statistische Berichte

Bevölkerungsstatistischer Quartalsbericht

Daten zu Einwohnern, Sterbefällen, Geburten,
Eheschließungen und Wanderungen bis
zum III. Quartal



A I 1-1-1 vj 3/2023
Hrsg. im Dezember 2023
Bestellnr. A1111C 202343

Zeichenerklärung

- 0 mehr als nichts, aber weniger als die Hälfte der kleinsten in der Tabelle nachgewiesenen Einheit
- nichts vorhanden oder keine Veränderung
- / keine Angaben, da Zahlen nicht sicher genug
- Zahlenwert unbekannt, geheimzuhalten oder nicht rechenbar
- ... Angabe fällt später an
- X Tabellenfach gesperrt, da Aussage nicht sinnvoll
- () Nachweis unter dem Vorbehalt, dass der Zahlenwert erhebliche Fehler aufweisen kann
- p vorläufiges Ergebnis
- r berichtigtes Ergebnis
- s geschätztes Ergebnis
- D Durchschnitt
- ≙ entspricht

Auf- und Abrunden

Im Allgemeinen ist ohne Rücksicht auf die Endsummen auf- bzw. abgerundet worden. Deshalb können sich bei der Summierung von Einzelangaben geringfügige Abweichungen zu den ausgewiesenen Endsummen ergeben. Bei der Aufgliederung der Gesamtheit in Prozent kann die Summe der Einzelwerte wegen Rundens vom Wert 100 % abweichen. Eine Abstimmung auf 100 % erfolgt im Allgemeinen nicht.

Publikationsservice

Das Bayerische Landesamt für Statistik veröffentlicht jährlich über 400 Publikationen. Das aktuelle Veröffentlichungsverzeichnis ist im Internet als Datei verfügbar, kann aber auch als Druckversion kostenlos zugesandt werden.

Kostenlos

ist der Download der meisten Veröffentlichungen, z.B. von Statistischen Berichten (PDF- oder Excel-Format).

Kostenpflichtig

sind alle Printversionen (auch von Statistischen Berichten), Datenträger und ausgewählte Dateien (z.B. von Verzeichnissen, von Beiträgen, vom Jahrbuch).

Publikationsservice

 Alle Veröffentlichungen sind im Internet verfügbar unter www.statistik.bayern.de/produkte

Impressum

Statistische Berichte

bieten in tabellarischer Form neuestes Zahlenmaterial der jeweiligen Erhebung. Dieses wird, soweit erforderlich, methodisch erläutert und kurz kommentiert.

Herausgeber, Druck und Vertrieb

Bayerisches Landesamt für Statistik
Nürnberger Straße 95
90762 Fürth

Papier

Gedruckt auf umweltfreundlichem Papier, chlorfrei gebleicht.

Vertrieb

E-Mail vertrieb@statistik.bayern.de
Telefon 0911 98208-6311
Telefax 0911 98208-96638

Auskunftsdienst

E-Mail info@statistik.bayern.de
Telefon 0911 98208-6563
Telefax 0911 98208-96563

© **Bayerisches Landesamt für Statistik, Fürth 2023**
Vervielfältigung und Verbreitung, auch auszugsweise, mit Quellenangabe gestattet.

Hinweis: Diese Druckschrift wird im Rahmen der Öffentlichkeitsarbeit der Bayerischen Staatsregierung herausgegeben. Sie darf weder von Parteien noch von Wahlwerbern oder Wahlhelfern im Zeitraum von fünf Monaten vor einer Wahl zum Zwecke der Wahlwerbung verwendet werden. Dies gilt für Landtags-, Bundestags-, Kommunal- und Europawahlen. Missbräuchlich ist während dieser Zeit insbesondere die Verteilung auf Wahlveranstaltungen, an Informationsständen der Parteien sowie das Einlegen, Aufdrucken und Aufkleben parteipolitischer Informationen oder Werbemittel. Untersagt ist gleichfalls die Weitergabe an Dritte zum Zwecke der Wahlwerbung. Auch ohne zeitlichen Bezug zu einer bevorstehenden Wahl darf die Druckschrift nicht in einer Weise verwendet werden, die als Parteinahme der Staatsregierung zugunsten einzelner politischer Gruppen verstanden werden könnte. Den Parteien ist es gestattet, die Druckschrift zur Unterrichtung ihrer eigenen Mitglieder zu verwenden.

Inhaltsverzeichnis

Datengrundlagen und Hinweise	6
Ergebnisse	
1 Einwohner	8
2 Sterbefälle	24
3 Geburten	54
4 Eheschließungen	71
5 Wanderungen	88

Abbildungsverzeichnis

Abb. 1.1	Entwicklung der Einwohner Bayerns - Ausländer und Deutsche	9
Abb. 1.2	Entwicklung der Einwohner Bayerns - Ausländer	10
Abb. 1.3	Entwicklung der Einwohner Bayerns - Deutsche	10
Abb. 2.1	Sterbefälle in Bayern nach Kalenderwochen - Jahre 2016 bis 2023	27
Abb. 2.2	Sterbefälle in Bayern nach Kalenderwochen - Jahre 2022, 2023 und Median 2019 bis 2022 ...	27
Abb. 3.1	Geburten in Bayern nach Kalenderwochen - Jahre 2016 bis 2023	57
Abb. 3.2	Geburten in Bayern nach Kalenderwochen - Jahre 2022, 2023 und Median 2019 bis 2022	57
Abb. 4.1	Eheschließungen in Bayern nach Kalenderwochen - Jahre 2016 bis 2023	74
Abb. 4.2	Eheschließungen in Bayern nach Kalenderwochen - Jahre 2022, 2023 und Median 2019 bis 2022	74
Abb. 5.1	Wanderungssaldo Bayerns (insgesamt) nach Kalenderwochen - Jahre 2016 bis 2023	95
Abb. 5.2	Wanderungssaldo Bayerns (insgesamt) nach Kalenderwochen - Jahre 2022, 2023 und Median 2019 bis 2022	95
Abb. 5.3	Zuzüge nach Bayern nach Monaten - Jahre 2016 bis 2023	135
Abb. 5.4	Fortzüge aus Bayern nach Monaten - Jahre 2016 bis 2023	136
Abb. 5.5	Wanderungssaldo Bayerns nach Monaten - Jahre 2016 bis 2023	137

Tabellenverzeichnis

Tab. 1.1	Einwohner in Bayern - 2016 bis 2023, Monate	9
Tab. 1.2	Einwohner in den kreisfreien Städten und Landkreisen Bayerns - 2016 bis 2023, Monate	11
Tab. 2.1	Sterbefälle in Bayern - 2016 bis 2023, Kalenderwochen	25
Tab. 2.2	Sterbefälle in den kreisfreien Städten und Landkreisen Bayerns - 2016 bis 2023, Monate	28
Tab. 2.3	Sterbefälle in den kreisfreien Städten und Landkreisen Bayerns - 2016 bis 2023, Monate, im Alter von 65 Jahren oder älter	41
Tab. 3.1	Geburten in Bayern - 2016 bis 2023, Kalenderwochen	55
Tab. 3.2	Geburten in den kreisfreien Städten und Landkreisen Bayerns - 2016 bis 2023, Monate	58
Tab. 4.1	Eheschließungen in Bayern - 2016 bis 2023, Kalenderwochen	72
Tab. 4.2	Eheschließungen in den kreisfreien Städten und Landkreisen Bayerns - 2016 bis 2023, Monate	75
Tab. 5.1	Zuzüge nach Bayern - 2016 bis 2023, Kalenderwochen	89
Tab. 5.2	Fortzüge aus Bayern - 2016 bis 2023, Kalenderwochen	91
Tab. 5.3	Wanderungssaldo Bayerns - 2016 bis 2023, Kalenderwochen	93
Tab. 5.4	Zuzüge in die kreisfreien Städte und Landkreise Bayerns - 2016 bis 2023, Monate	96
Tab. 5.5	Fortzüge aus den kreisfreien Städten und Landkreisen Bayerns - 2016 bis 2023, Monate	109
Tab. 5.6	Wanderungssaldo der kreisfreien Städte und Landkreise Bayerns - 2016 bis 2023, Monate	122

Datengrundlagen und Hinweise

Statistiken über Bevölkerungsbewegungen sowie die Fortschreibung des Bevölkerungsstandes sind gesetzlich geregelte dezentrale Statistiken. Die Statistischen Ämter des Bundes und der Länder ermitteln diese Statistiken nach dem zum 01.01.2014 in Kraft getretenen Gesetz über die Statistik der Bevölkerungsbewegung und die Fortschreibung des Bevölkerungsstandes (Bevölkerungstatistikgesetz - BevStatG) vom 20. April 2013 (BGBl. I S. 826), das zuletzt durch Artikel 9 des Gesetzes vom 18. Dezember 2018 (BGBl. I S. 2639) geändert worden ist.

Natürliche Bevölkerungsbewegung – Sterbefälle, Geburten und Eheschließungen

Natürliche Bevölkerungsbewegungen werden im Rahmen von Personenstandsregistern erfasst. Gemäß dem zum 01.01.2009 in Kraft getretenen Personenstandsgesetz (PStG) vom 19. Februar 2007 (BGBl. I S. 122), welches zuletzt durch Artikel 88 der Verordnung vom 19. Juni 2020 (BGBl. I S. 1328) geändert wurde, fällt die Führung der Personenstandsregister in den Aufgabenbereich der Standesämter (§ 1 PStG).

Dabei sind Sterbefälle dem Standesamt zu melden, in dessen Zuständigkeitsbereich sie sich ereignet haben (§ 28 PStG). Zur Meldung eines Sterbefalls sind Personen (§ 29 PStG) oder Einrichtungen und Behörden (§ 30 PStG) verpflichtet. Mit der Anzeige des Sterbefalls können aber auch Bestattungsunternehmen beauftragt werden. Die Anzeige muss spätestens am dritten auf den Tod folgenden Werktag erfolgen (§ 28 PStG). Auch Geburten werden bei dem Standesamt gemeldet, in dessen Zuständigkeitsbereich sie sich ereignet haben (§ 18 PStG). Die Meldung einer Geburt wird entweder durch Personen (§ 19 PStG) oder Einrichtungen (§ 20 PStG) vorgenommen. Die Geburtsanzeige hat innerhalb von sieben Tagen zu erfolgen, bei Totgeburten spätestens am dritten auf die Geburt folgenden Werktag (§ 18 PStG).

Bei Eheschließungen erfolgt die Anmeldung bei dem Standesamt, in dessen Zuständigkeitsbereich einer der Eheschließenden seinen Wohnsitz oder seinen gewöhnlichen Aufenthalt hat (§ 12 PStG).¹ Die Eintragung ins Eheregister erfolgt dann jedoch bei dem Standesamt, bei dem die Eheschließung vollzogen wird.

Die Beurkundung von Eheschließungen erfolgt direkt im Anschluss an die Trauung. Sterbe- und Geburtsurkunden werden dagegen erst ausgestellt, wenn alle für die Beurkundung erforderlichen Dokumente vorliegen. Die Übermittlung der Daten an die amtliche Statistik erfolgt nach abgeschlossener Beurkundung. Die Standesämter sind verpflichtet, den statistischen Ämtern der Länder mindestens monatlich die Daten zu beurkundeten Eheschließungen und Umwandlungen von Lebenspartnerschaften in eine Ehe, lebend- und totgeborenen Kindern sowie Sterbefällen zu übermitteln. Diese Übermittlung hat elektronisch zu erfolgen, soweit die technischen Voraussetzungen hierfür geschaffen sind (§ 2 BevStatG).

In den statistischen Ämtern der Länder werden die Daten durch eine Kontrolle der fortlaufenden Eintragsnummern auf ihre Vollständigkeit hin überprüft und plausibilisiert. Rückfragen zu fehlenden oder nicht plausiblen Merkmalen werden direkt mit den betreffenden Standesämtern geklärt. Von den Standesämtern übermittelte Berichtigungen werden in den Ergebnissen berücksichtigt, sofern das berichtete Ereignis in einem noch nicht veröffentlichten Monat (Monatsergebnisse) bzw. Jahr (Jahresergebnis) stattgefunden hat. Jeden Monat geben die statistischen Landesämter die plausibilisierten Daten Geborener und Gestorbener, die in einem anderen Bundesland wohnen bzw. wohnten, an das für den Wohnort zuständige Landesamt ab. Die Ausweisung von Geburten und Sterbefällen erfolgt dann nach dem Wohnortprinzip (wo war ein Verstorbener/ist ein Geborener wohnhaft?), die Ausweisung der Eheschließungen dagegen nach dem Registrierortprinzip (wo hat sich die Eheschließung ereignet?).

Monatliche Ergebnisse zu Sterbefällen, Geburten und Eheschließungen stehen derzeit in der Regel zweieinhalb Monate nach Ende des jeweiligen Berichtsmonats zur Verfügung. Bis zum Abschluss eines Berichtsjahres sind diese Ergebnisse als vorläufig anzusehen, da sich die Monatsergebnisse bis zum Abschluss des Berichtsjahres aufgrund von Nachmeldungen und Korrekturen noch verändern können. Das Jahresergebnis und damit auch endgültige Monatsergebnisse liegen in der Regel im Juni des jeweiligen Folgejahres vor.

¹ Hat keiner der Eheschließenden seinen Wohnsitz oder gewöhnlichen Aufenthalt im Inland, so ist das Standesamt, vor dem die Ehe geschlossen werden soll, für die Erfassung zuständig (§ 12 PStG).

Räumliche Bevölkerungsbewegung – Zuzüge und Fortzüge

Die Wanderungsstatistik beruht auf der Meldepflicht für in Deutschland lebende Personen, welche im Bundesmeldegesetz (BMG) vom 3. Mai 2013 (BGBl. I S. 1084), das zuletzt durch Artikel 22 des Gesetzes vom 19. Dezember 2022 (BGBl. I S. 2606) geändert wurde, geregelt ist. Demnach haben sich Personen, die eine Wohnung beziehen innerhalb von zwei Wochen nach dem Einzug bei der Meldebehörde anzumelden. Personen, die aus einer Wohnung ausziehen und keine neue Wohnung im Inland beziehen, haben sich innerhalb eines Zeitraumes von einer Woche vor dem Auszug bis zwei Wochen nach dem Auszug bei der Meldebehörde abzumelden (§ 17 BMG).

Die Wanderungsstatistik erfasst Wanderungen über Gemeindegrenzen (Landesbinnenwanderung), Wanderungen innerhalb des Bundesgebiets (Bundesbinnenwanderung) sowie Wanderungen über die Grenzen des Bundesgebiets (Bundesaußenwanderung). Unberücksichtigt bleiben Umzüge innerhalb von Gemeinden. Erhebungsgrundlage der Wanderungsstatistik sind die An- und Abmeldeformulare, die nach den landesgesetzlichen Bestimmungen über das Meldewesen bei einer Verlegung der alleinigen oder der Hauptwohnung über die Gemeindegrenze in den Meldeämtern auszufüllen sind. Zur Erfassung der Zu- und Fortzüge über die Grenzen Deutschlands werden die An- bzw. Abmeldescheine herangezogen, zur Erfassung der Wanderungen innerhalb Deutschlands werden nur die Anmeldescheine genutzt. Dabei wird jeder Bezug einer alleinigen oder Hauptwohnung in einer neuen Gemeinde gleichzeitig als Fortzug aus der bisherigen Wohngemeinde gezählt. Der Statuswechsel von einer Nebenwohnung zur Hauptwohnung oder alleinigen Wohnung wird ebenfalls von den Meldebehörden erfasst und in der Statistik als Zuzug von der bisherigen Hauptwohnung in die neue Haupt- oder alleinige Wohnung verbucht.

Die Erhebung von Zu- und Fortzügen erfolgt dezentral durch Datenübermittlung der Meldebehörden an die zuständigen statistischen Ämter der Länder. Die Meldeämter sind verpflichtet die Daten mindestens monatlich elektronisch zu übermitteln (§ 4 BevStatG).

Bei der Aufbereitung der Daten durch die statistischen Ämter der Länder wird kontrolliert, ob Wanderungsfälle mehrfach geliefert wurden. Zudem werden die einzelnen Pflichtmerkmale auf Plausibilität und Vollständigkeit geprüft und ggf. durch Rückfrage bei den Meldebehörden bereinigt bzw. vervollständigt. Von den Meldebehörden mitgeteilte Berichtigungen werden in den Ergebnissen berücksichtigt, sofern der betroffene Wanderungsfall in einem noch nicht veröffentlichten Monat (Monatsergebnisse) bzw. Jahr (Jahresergebnis) liegt. Bei Wanderungen zwischen zwei Bundesländern erfolgt zur Buchung der Fortzüge ein gegenseitiger Datenaustausch zwischen den statistischen Ämtern der Länder.

Die monatlichen Ergebnisse der Wanderungsstatistik stehen derzeit in der Regel zweieinhalb Monate nach Ende des jeweiligen Monats zur Verfügung. Auch diese sind bis zum Abschluss des Berichtsjahres als vorläufig anzusehen. Das Jahresergebnis sowie endgültige Monatsergebnisse liegen auch in der Wanderungsstatistik in der Regel im Juni des jeweiligen Folgejahres vor.

Fortschreibung des Bevölkerungsstandes

Basis für die Fortschreibung ist der jeweils letzte Zensus, aktuell also der Zensus vom 09.05.2011. Die Fortschreibung erfolgt für die Bevölkerung insgesamt sowie getrennt nach Geschlecht, Alter, Familienstand, Wohnort und Staatsangehörigkeit. Grundlage sind Datenübermittlungen der Standesämter (Geburten, Sterbefälle und Eheschließungen) und der Meldebehörden (Zuzüge, Fortzüge und Wohnungsstatuswechsel) sowie Daten zu Ehelösungen, Aufhebungen von Lebenspartnerschaften, Staatsangehörigkeitswechseln und Bestandskorrekturen aufgrund von nachgereichten Meldungen der Standes- und Einwohnermeldeämter. Die Fortschreibung des Bevölkerungsstandes erfolgt monatlich. Daten zu Einwohnerzahlen können daher nur für abgeschlossene Berichtsmonate (und nicht für Kalenderwochen) ausgewiesen werden.

Aktuell stehen monatliche Daten zu Einwohnerzahlen in der Regel zweieinhalb Monate nach Ablauf des Berichtsmonats zur Verfügung. Die monatlichen Ergebnisse zu den Einwohnerzahlen werden nach Abschluss der Berichtsmonate nicht korrigiert und sind somit endgültig. Nachmeldungen und Korrekturen der meldenden Behörden, die zu Veränderungen der Einwohnerzahlen führen, werden im - zum Zeitpunkt der Meldung - letzten noch offenen Berichtsmonat berücksichtigt. Das Jahresergebnis zu den Einwohnerzahlen wird in der Regel im Juni des Folgejahres veröffentlicht.

Die in diesem Bericht veröffentlichten Daten zu monatlichen Zu- und Fortzügen, Geburten sowie Sterbefällen stimmen rechnerisch nicht mit der monatlichen Gesamtveränderung der Einwohnerzahlen überein. Die Abweichungen sind auf die sogenannten „sonstigen Veränderungen“ zurückzuführen, unter die beispielsweise Korrekturbuchungen oder Nachmeldungen der Kommunen fallen.

1 Einwohner

Tab. 1.1
Einwohner in Bayern - 2016 bis 2023, Monate
in Tausend

Monat	Jahr							
	2016	2017	2018	2019	2020	2021	2022	2023
Insgesamt								
Januar	12 835,7	12 935,7	13 003,3	13 081,6	13 129,1	13 138,0	13 181,0	13 377,1
Februar	12 848,8	12 942,9	13 005,7	13 081,8	13 129,9	13 138,7	13 187,0	13 382,8
März	12 860,0	12 951,9	13 009,3	13 083,2	13 127,3	13 142,0	13 269,7	13 388,0
April	12 869,6	12 961,6	13 018,9	13 086,7	13 122,6	13 145,7	13 303,4	13 379,2
Mai	12 875,9	12 970,5	13 029,1	13 091,0	13 121,5	13 149,1	13 320,8	13 385,0
Juni	12 885,0	12 976,5	13 038,7	13 097,2	13 123,6	13 154,7	13 331,1	13 392,5
Juli	12 896,4	12 981,4	13 048,1	13 103,4	13 128,4	13 161,3	13 334,7	13 399,6
August	12 903,5	12 978,6	13 052,8	13 105,2	13 131,9	13 166,0	13 338,8	13 404,9
September	12 916,9	12 988,5	13 067,2	13 117,1	13 140,4	13 176,6	13 350,6	13 419,6
Oktober	12 930,0	12 995,6	13 078,1	13 126,1	13 147,9	13 181,4	13 362,8	...
November	12 934,1	12 998,3	13 082,5	13 127,5	13 148,2	13 182,5	13 370,5	...
Dezember	12 930,8	12 997,2	13 076,7	13 124,7	13 140,2	13 177,0	13 369,4	...
Darunter Ausländer								
Januar	1 470,4	1 579,1	1 651,7	1 733,6	1 785,8	1 807,4	1 863,6	2 084,7
Februar	1 485,0	1 589,3	1 656,3	1 735,9	1 788,4	1 809,2	1 871,6	2 092,5
März	1 498,2	1 599,3	1 663,7	1 739,7	1 788,3	1 812,3	1 958,2	2 100,0
April	1 508,4	1 608,9	1 673,8	1 744,1	1 786,9	1 816,5	1 994,5	2 092,6
Mai	1 515,0	1 616,9	1 682,2	1 748,3	1 784,6	1 820,2	2 011,9	2 098,3
Juni	1 522,7	1 621,9	1 689,8	1 754,1	1 785,2	1 824,9	2 022,3	2 104,9
Juli	1 532,8	1 624,2	1 697,0	1 758,5	1 788,2	1 829,6	2 026,1	2 110,6
August	1 540,1	1 621,0	1 701,0	1 760,0	1 791,0	1 834,6	2 032,2	2 117,1
September	1 551,6	1 629,8	1 713,3	1 770,3	1 797,5	1 844,5	2 044,3	2 130,9
Oktober	1 564,4	1 636,6	1 723,9	1 779,2	1 804,7	1 850,9	2 059,1	...
November	1 570,4	1 642,2	1 729,4	1 781,6	1 806,9	1 857,8	2 068,7	...
Dezember	1 569,6	1 643,7	1 726,8	1 779,8	1 804,7	1 857,0	2 073,5	...

Die Bevölkerungszahlen ab Berichtsmonat Mai 2022 werden vorerst weiter auf Grundlage des Zensus 2011 fortgeschrieben. Diese Zahlen werden jedoch auf Basis des Zensus 2022 revidiert, wenn diese im Jahr 2024 zur Verfügung stehen.

Abb. 1.1
Entwicklung der Einwohner Bayerns - Ausländer und Deutsche
Prozentuale Veränderung im Vergleich zum Januar des jeweiligen Jahres

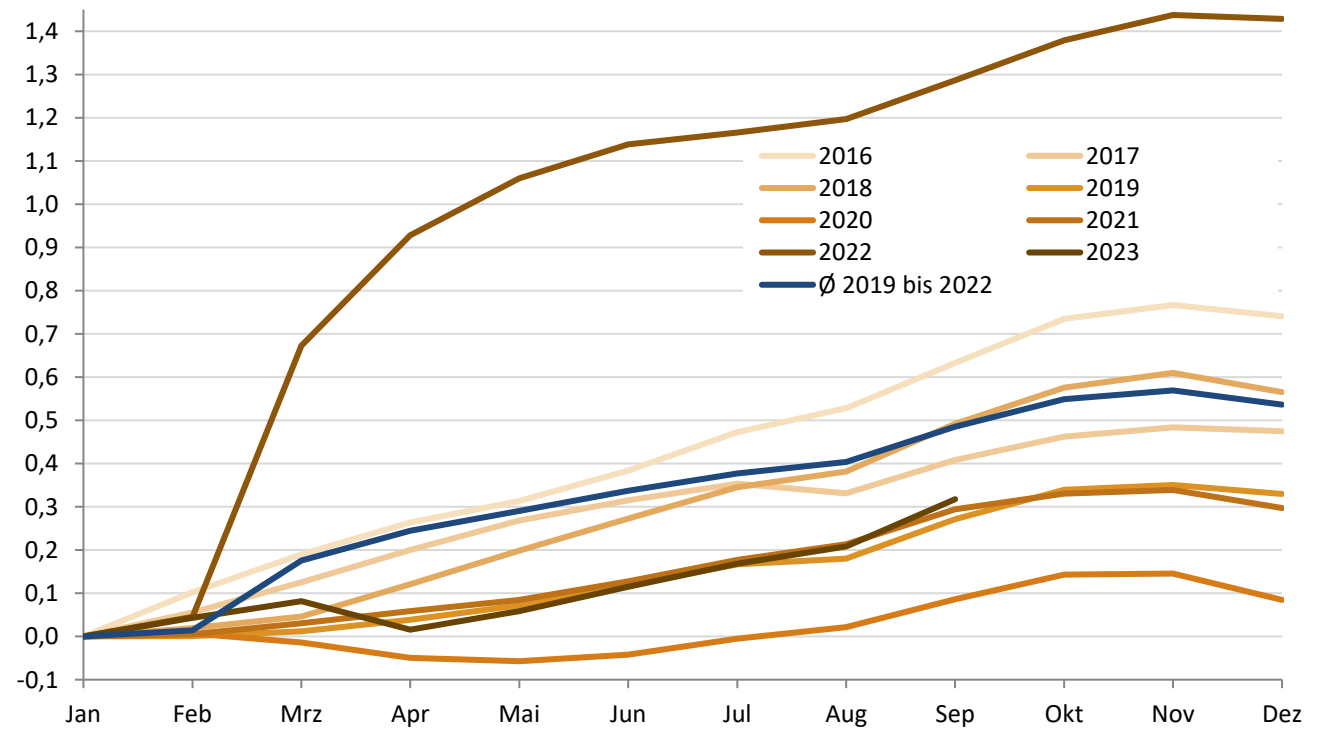


Abb. 1.2

Entwicklung der Einwohner Bayerns - Ausländer

Prozentuale Veränderung im Vergleich zum Januar des jeweiligen Jahres

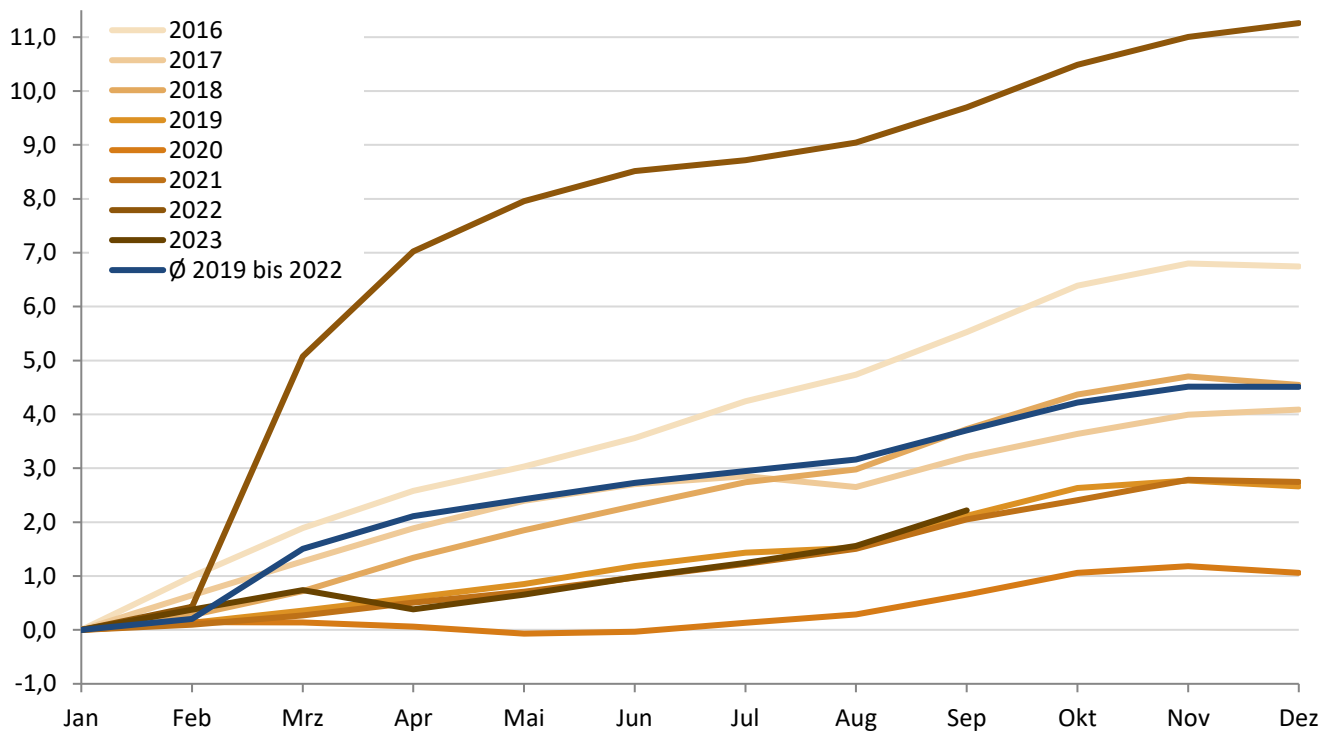
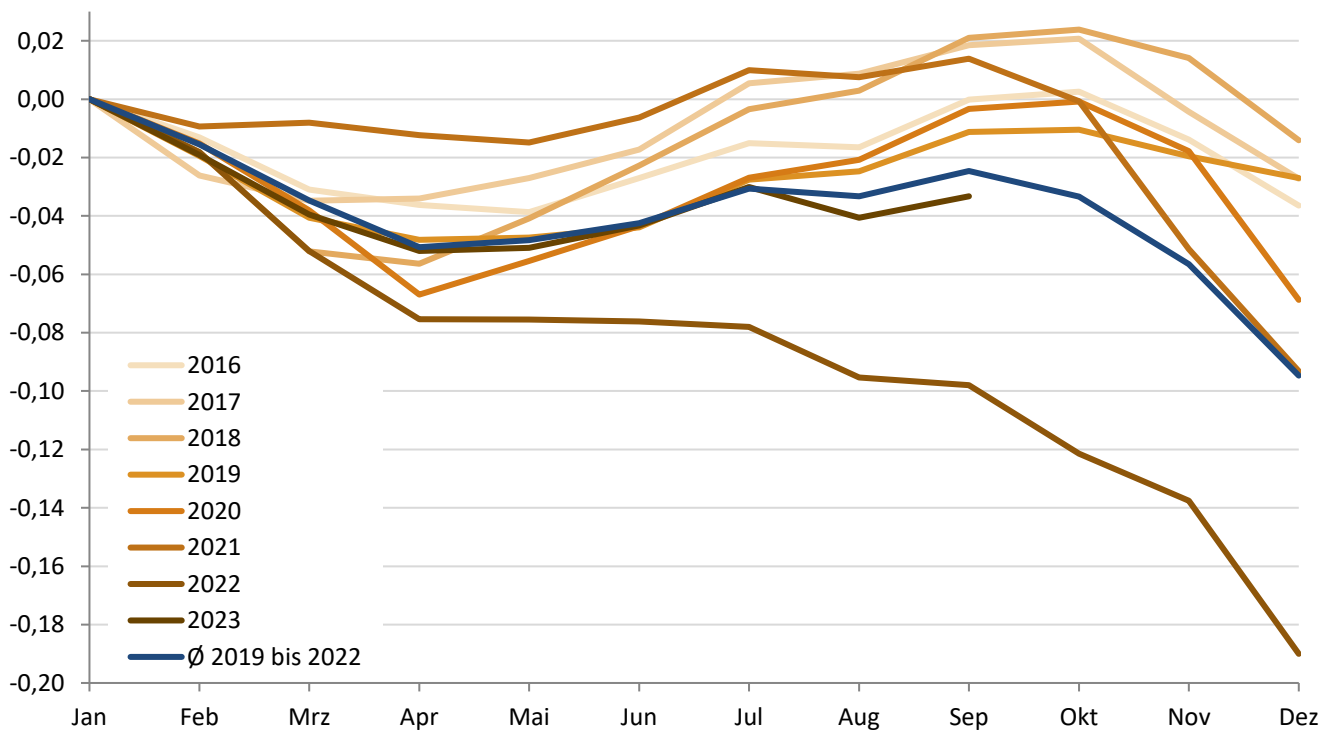


Abb. 1.3

Entwicklung der Einwohner Bayerns - Deutsche

Prozentuale Veränderung im Vergleich zum Januar des jeweiligen Jahres



Tab. 1.2

Einwohner in den kreisfreien Städten und Landkreisen Bayerns - 2016 bis 2023, Monate
in Tausend

Kreisfreie Städte, Landkreise und Regierungsbezirke	Jahr	Januar	Februar	März	April	Mai	Juni	Juli	August	September	Oktober	November	Dezember
Krfr. Ingolstadt	2016	132,1	132,0	132,1	132,3	132,4	132,5	132,7	133,1	133,4	133,5	133,6	133,6
	2017	133,9	133,9	134,0	134,0	134,2	134,5	134,3	134,4	134,9	135,1	135,0	135,2
	2018	135,4	135,4	135,5	135,7	135,8	136,0	136,0	136,1	136,5	136,8	136,9	137,0
	2019	137,3	137,3	137,4	137,3	137,1	137,1	137,0	136,8	137,2	137,3	137,5	137,4
	2020	137,4	137,6	136,8	136,7	136,8	136,8	136,9	136,9	137,0	137,1	137,1	137,0
	2021	137,1	137,2	137,3	137,4	137,3	137,3	137,4	137,5	137,7	138,1	138,2	138,0
	2022	138,1	138,1	138,5	138,9	139,2	139,6	139,6	139,7	140,5	141,0	141,0	141,0
	2023	141,2	141,3	141,5	141,9	142,1	141,9	141,7	141,6	141,9
München, Landeshauptstadt	2016	1 445,8	1 447,3	1 448,8	1 450,7	1 451,8	1 452,8	1 454,7	1 455,4	1 457,9	1 463,4	1 465,0	1 464,3
	2017	1 465,9	1 468,0	1 469,1	1 471,4	1 471,9	1 470,4	1 465,9	1 457,4	1 457,6	1 458,3	1 457,5	1 456,0
	2018	1 456,9	1 457,2	1 457,5	1 458,9	1 460,8	1 462,1	1 462,9	1 463,0	1 466,5	1 470,4	1 472,4	1 471,5
	2019	1 471,9	1 471,1	1 471,1	1 472,2	1 473,1	1 474,4	1 474,6	1 475,0	1 478,6	1 482,9	1 484,2	1 484,2
	2020	1 485,7	1 486,8	1 487,1	1 486,3	1 485,2	1 484,7	1 483,8	1 484,2	1 485,7	1 488,9	1 490,0	1 488,2
	2021	1 487,6	1 487,5	1 487,4	1 488,1	1 487,5	1 487,6	1 487,3	1 487,2	1 490,6	1 488,5	1 488,5	1 487,7
	2022	1 488,7	1 489,8	1 501,0	1 505,5	1 507,5	1 508,9	1 504,4	1 502,6	1 505,3	1 510,0	1 512,1	1 512,5
	2023	1 513,8	1 514,4	1 514,2	1 501,9	1 502,4	1 503,0	1 503,3	1 503,1	1 505,8
Krfr. St. Rosenheim	2016	61,9	61,9	62,0	62,0	62,1	62,1	62,2	62,3	62,5	62,6	62,7	62,7
	2017	62,7	62,7	62,8	62,8	62,8	62,9	62,8	62,9	63,1	63,1	63,1	63,1
	2018	63,1	63,1	63,2	63,2	63,2	63,2	63,2	63,2	63,3	63,4	63,5	63,3
	2019	63,4	63,5	63,5	63,4	63,3	63,4	63,4	63,3	63,4	63,5	63,5	63,6
	2020	63,6	63,5	63,5	63,4	63,5	63,4	63,4	63,4	63,6	63,6	63,6	63,6
	2021	63,5	63,5	63,5	63,5	63,5	63,5	63,5	63,5	63,6	63,6	63,6	63,5
	2022	63,5	63,5	63,8	63,9	64,0	64,0	64,1	64,1	64,2	64,3	64,4	64,4
	2023	64,4	64,5	64,6	64,6	64,7	64,7	64,8	64,8	65,0
Lkr Altötting	2016	108,5	108,7	108,7	108,9	108,9	109,0	109,1	109,3	109,4	109,4	109,5	109,4
	2017	109,4	109,5	109,6	109,6	109,7	110,0	110,0	110,2	110,2	110,3	110,3	110,3
	2018	110,4	110,4	110,4	110,5	110,6	110,7	110,9	110,9	111,0	111,0	111,2	111,2
	2019	111,2	111,2	111,2	111,3	111,3	111,3	111,4	111,4	111,4	111,5	111,5	111,5
	2020	111,4	111,4	111,3	111,3	111,2	111,2	111,4	111,4	111,5	111,6	111,7	111,7
	2021	111,6	111,7	111,8	111,8	111,8	111,9	112,0	112,2	112,3	112,2	112,2	112,1
	2022	112,1	112,2	113,0	113,4	113,5	113,6	113,6	113,6	113,8	113,8	113,8	113,8
	2023	113,9	113,9	114,0	114,0	114,0	114,1	114,1	114,2	114,3
Lkr Berchtesgadener Land	2016	103,8	103,9	103,9	104,0	104,2	104,3	104,4	104,4	104,5	104,5	104,4	104,5
	2017	104,5	104,5	104,5	104,6	104,7	104,9	104,9	105,0	105,1	105,0	105,0	105,1
	2018	105,1	105,1	105,1	105,2	105,3	105,4	105,6	105,7	105,8	105,8	105,8	105,7
	2019	105,8	105,7	105,6	105,7	105,8	105,9	106,0	106,0	105,9	105,9	105,9	105,9
	2020	105,9	105,9	105,9	105,9	106,1	106,2	106,2	106,3	106,4	106,4	106,4	106,3
	2021	106,3	106,2	106,2	106,3	106,4	106,5	106,5	106,6	106,6	106,5	106,5	106,4
	2022	106,3	106,4	106,9	107,1	107,2	107,3	107,5	107,5	107,5	107,4	107,6	107,7
	2023	107,7	107,8	108,0	108,0	108,0	108,2	108,3	108,4	108,4
Lkr Bad Tölz-Wolfratshausen	2016	125,0	125,2	125,4	125,4	125,3	125,4	125,5	125,6	125,6	125,6	125,7	125,7
	2017	125,8	125,9	126,0	126,1	126,2	126,3	126,5	126,6	126,6	126,7	126,6	126,6
	2018	126,6	126,7	126,7	126,8	126,9	127,0	127,1	127,1	127,3	127,3	127,2	127,2
	2019	127,3	127,4	127,5	127,4	127,5	127,6	127,7	127,8	127,8	127,8	127,8	127,9
	2020	127,9	127,8	127,9	127,8	128,0	128,0	128,1	128,1	128,3	128,3	128,3	128,2
	2021	128,1	128,2	128,2	128,3	128,3	128,3	128,3	128,2	128,2	128,2	128,1	127,9
	2022	128,1	128,2	129,0	129,5	129,7	129,7	129,7	129,7	129,5	129,5	129,6	129,5
	2023	129,6	129,7	129,8	129,8	129,9	129,9	130,1	130,1	130,2
Lkr Dachau	2016	149,4	149,6	149,8	149,9	149,9	150,0	150,2	150,3	150,4	150,6	150,8	150,8
	2017	150,9	151,1	151,3	151,5	151,7	151,8	152,1	152,2	152,3	152,5	152,6	152,7
	2018	152,9	152,9	153,0	153,1	153,4	153,5	153,7	153,7	153,8	153,9	153,9	153,9
	2019	154,0	154,1	154,3	154,4	154,4	154,5	154,7	154,7	154,8	155,0	154,9	154,9
	2020	155,0	155,0	154,9	154,9	155,0	154,9	155,0	155,0	155,2	155,2	155,3	155,1
	2021	155,1	155,2	155,3	155,3	155,4	155,5	155,5	155,4	155,5	155,6	155,6	155,4
	2022	155,4	155,5	156,7	156,8	156,7	156,6	156,7	156,6	156,6	156,8	157,0	157,0
	2023	157,2	157,3	157,5	157,4	157,6	157,7	157,8	157,9	158,0
Lkr Ebersberg	2016	137,9	138,1	138,3	138,4	138,4	138,5	138,7	138,7	138,8	138,9	138,9	139,0
	2017	139,1	139,3	139,5	139,6	139,7	140,0	140,2	140,3	140,5	140,6	140,7	140,8
	2018	141,0	141,1	141,2	141,3	141,4	141,6	141,9	142,0	142,1	142,2	142,2	142,1
	2019	142,2	142,3	142,5	142,6	142,7	143,0	143,2	143,4	143,4	143,6	143,7	143,6
	2020	143,7	143,7	143,7	143,8	143,8	143,9	144,0	144,0	144,3	144,3	144,2	144,1
	2021	144,0	144,0	144,0	144,1	144,3	144,3	144,4	144,5	144,6	144,6	144,7	144,6
	2022	144,6	144,6	145,8	146,3	146,5	146,6	146,7	146,7	146,8	146,8	146,9	146,8
	2023	146,8	146,9	147,1	147,3	147,3	147,5	147,6	147,7	147,8

Die Bevölkerungszahlen ab Mai 2022 werden vorerst weiter auf Grundlage des Zensus 2011 fortgeschrieben. Diese Zahlen werden jedoch auf Basis des Zensus 2022 revidiert, wenn diese - voraussichtlich ab Herbst 2023 - zur Verfügung stehen.

Noch Tab. 1.2

Einwohner in den kreisfreien Städten und Landkreisen Bayerns - 2016 bis 2023, Monate
in Tausend

Kreisfreie Städte, Landkreise und Regierungsbezirke	Jahr	Januar	Februar	März	April	Mai	Juni	Juli	August	September	Oktober	November	Dezember
Lkr Eichstätt	2016	129,0	129,2	129,4	129,7	129,8	130,1	130,4	130,5	130,7	130,8	130,9	130,8
	2017	131,0	131,1	131,3	131,3	131,3	131,4	131,5	131,5	131,6	131,6	131,7	131,6
	2018	131,6	131,6	131,6	131,8	131,9	132,0	132,1	132,0	132,1	132,2	132,4	132,3
	2019	132,4	132,5	132,5	132,6	132,7	132,8	132,9	132,9	132,9	133,0	132,9	132,9
	2020	132,9	132,9	132,8	132,8	132,9	132,9	133,0	133,1	133,0	133,1	133,1	133,2
	2021	133,2	133,2	133,2	133,2	133,3	133,3	133,4	133,4	133,4	133,5	133,6	133,6
	2022	133,7	133,7	134,5	134,8	134,9	135,0	135,2	135,3	135,3	135,4	135,6	135,6
	2023	135,8	135,9	136,0	136,0	136,1	136,3	136,4	136,5	136,4
Lkr Erding	2016	133,8	134,1	134,3	134,4	134,6	134,9	135,1	135,0	135,2	135,3	135,4	135,4
	2017	135,5	135,7	135,8	135,9	136,0	136,1	136,3	136,5	136,6	136,7	136,8	136,9
	2018	137,0	137,0	137,1	137,5	137,7	137,8	137,9	138,0	138,0	137,9	137,9	137,7
	2019	137,7	137,7	137,7	137,6	137,6	137,7	137,7	137,8	137,9	138,0	138,2	138,2
	2020	138,4	138,5	138,6	138,6	138,7	138,7	138,9	138,9	139,0	138,9	139,0	138,9
	2021	138,9	139,0	139,1	139,1	139,2	139,4	139,4	139,4	139,5	139,5	139,6	139,6
	2022	139,6	139,7	140,4	140,8	140,8	140,8	140,9	141,0	141,1	141,3	141,6	141,7
	2023	141,8	142,0	142,1	142,2	142,2	142,2	142,4	142,4	142,4
Lkr Freising	2016	173,3	173,5	173,8	174,0	174,1	174,4	174,7	174,9	175,1	175,7	175,8	175,8
	2017	175,9	176,1	176,2	176,4	176,6	176,7	176,9	177,0	177,2	177,6	177,8	178,0
	2018	178,1	178,1	178,1	178,2	178,3	178,5	178,7	178,5	178,8	179,1	179,2	179,1
	2019	179,3	179,4	179,4	179,6	179,4	179,4	179,7	179,7	179,8	180,0	180,1	180,0
	2020	180,1	180,3	180,1	179,9	179,8	179,9	180,0	180,1	180,2	180,6	180,6	180,3
	2021	180,2	180,2	180,2	180,2	180,1	180,3	180,4	180,3	180,6	181,0	181,2	181,1
	2022	181,2	181,3	182,5	182,9	183,2	183,4	183,6	183,6	183,8	184,2	184,5	184,4
	2023	184,7	184,9	185,0	185,2	185,2	185,3	185,5	185,5	185,7
Lkr Fürstenfeldbruck	2016	214,1	214,4	214,8	214,9	215,0	215,2	216,3	216,3	216,6	216,9	217,1	216,9
	2017	216,8	216,8	217,0	217,0	217,3	217,5	217,6	217,7	217,7	217,8	217,8	217,8
	2018	218,1	218,4	218,5	218,6	218,9	219,2	219,3	219,1	219,3	219,5	219,5	219,3
	2019	219,4	219,5	219,6	219,5	219,4	219,4	219,4	219,4	219,5	219,4	219,4	219,3
	2020	219,4	219,5	219,5	219,2	219,1	219,1	219,1	218,9	219,0	218,9	218,9	218,7
	2021	218,7	218,7	218,7	218,7	218,7	218,8	218,8	218,6	218,5	218,6	218,8	218,6
	2022	218,8	218,9	220,1	220,6	220,9	221,1	221,3	221,7	221,8	221,4	221,1	221,6
	2023	221,8	221,9	222,0	222,2	222,3	222,4	222,4	222,6	222,8
Lkr Garmisch-Partenkirchen	2016	87,6	87,5	87,6	87,7	88,0	88,2	88,3	88,3	88,4	88,3	88,0	87,9
	2017	87,9	87,8	87,8	87,8	87,9	88,0	88,1	88,1	88,2	88,1	88,1	88,2
	2018	88,0	88,0	88,1	88,1	88,3	88,3	88,4	88,4	88,5	88,5	88,5	88,5
	2019	88,4	88,4	88,3	88,3	88,2	88,2	88,3	88,2	88,2	88,3	88,3	88,4
	2020	88,5	88,5	88,3	88,4	88,3	88,4	88,4	88,3	88,4	88,4	88,4	88,3
	2021	88,2	88,2	88,2	88,2	88,3	88,4	88,5	88,5	88,5	88,5	88,3	88,2
	2022	88,3	88,3	88,7	88,9	89,1	89,2	89,2	89,2	89,3	89,3	89,1	88,8
	2023	88,8	89,0	88,9	88,8	88,7	89,0	89,0	88,9	88,9
Lkr Landsberg am Lech	2016	117,6	117,8	118,0	118,1	118,3	118,4	118,5	118,6	118,7	118,7	118,7	118,7
	2017	118,7	118,7	118,8	118,9	119,0	119,1	119,2	119,3	119,3	119,2	119,3	119,1
	2018	119,2	119,3	119,4	119,6	119,7	119,7	119,9	120,0	120,0	120,1	120,0	120,1
	2019	120,1	120,1	120,2	120,1	120,1	120,1	120,2	120,2	120,3	120,3	120,3	120,3
	2020	120,4	120,4	120,5	120,6	120,7	120,7	120,9	121,0	121,0	121,1	121,1	121,0
	2021	121,0	121,0	121,0	121,1	121,2	121,4	121,5	121,5	121,6	121,5	121,5	121,5
	2022	121,5	121,5	122,1	122,5	122,6	122,7	122,8	122,8	122,9	122,9	123,0	123,0
	2023	123,1	123,2	123,4	123,5	123,7	123,8	123,9	124,1	124,1
Lkr Miesbach	2016	98,2	98,4	98,5	98,6	98,6	98,8	98,9	99,0	99,1	98,9	98,9	98,8
	2017	98,8	98,8	98,9	99,0	99,0	99,1	99,2	99,2	99,3	99,2	99,1	99,2
	2018	99,2	99,1	99,2	99,2	99,3	99,4	99,6	99,6	99,7	99,8	99,8	99,7
	2019	99,7	99,7	99,7	99,7	99,8	99,8	99,9	100,0	100,1	100,1	100,1	100,0
	2020	100,0	100,0	99,9	99,8	99,9	100,0	100,1	100,2	100,2	100,3	100,2	100,2
	2021	100,1	100,1	100,1	100,1	100,1	100,2	100,2	100,2	100,2	100,1	100,0	100,0
	2022	99,9	99,9	100,7	100,9	101,0	101,0	101,1	101,0	101,0	101,1	101,3	101,3
	2023	101,4	101,4	101,3	101,2	101,1	101,3	101,3	101,4	101,6
Lkr Mühldorf a.Inn	2016	111,8	112,0	112,0	112,2	112,2	112,4	113,0	113,1	113,2	113,3	113,3	113,2
	2017	113,3	113,4	113,5	113,5	113,8	113,9	114,0	114,1	114,3	114,3	114,4	114,5
	2018	114,6	114,6	114,6	114,6	114,7	114,7	114,8	115,1	115,2	115,3	115,4	115,3
	2019	115,5	115,5	115,5	115,4	115,5	115,6	115,7	115,7	115,9	115,9	115,9	115,9
	2020	116,0	116,1	116,1	116,1	116,0	116,1	116,3	116,3	116,4	116,5	116,5	116,5
	2021	116,6	116,6	116,7	116,7	116,9	117,0	117,2	117,5	117,5	117,6	117,6	117,6
	2022	117,7	117,8	118,8	119,2	119,4	119,3	119,5	119,7	119,8	119,9	119,9	119,9
	2023	120,1	120,1	120,1	120,1	120,2	120,3	120,2	120,3	120,5

Die Bevölkerungszahlen ab Mai 2022 werden vorerst weiter auf Grundlage des Zensus 2011 fortgeschrieben. Diese Zahlen werden jedoch auf Basis des Zensus 2022 revidiert, wenn diese - voraussichtlich ab Herbst 2023 - zur Verfügung stehen.

Noch Tab. 1.2

Einwohner in den kreisfreien Städten und Landkreisen Bayerns - 2016 bis 2023, Monate
in Tausend

Kreisfreie Städte, Landkreise und Regierungsbezirke	Jahr	Januar	Februar	März	April	Mai	Juni	Juli	August	September	Oktober	November	Dezember
Lkr München	2016	340,4	341,0	341,3	341,4	341,5	341,7	341,9	342,2	343,1	343,5	343,8	343,4
	2017	343,7	343,9	344,3	344,6	344,7	344,9	344,9	345,3	345,7	346,2	346,6	346,4
	2018	346,7	346,7	346,7	347,0	347,1	347,3	347,5	347,5	347,9	348,5	349,0	348,9
	2019	349,2	349,2	349,2	349,3	349,5	349,8	349,9	349,7	350,2	350,6	350,7	350,5
	2020	350,6	350,7	350,2	349,9	350,0	349,8	349,9	349,8	350,0	350,1	350,2	349,7
	2021	349,5	349,6	349,6	349,4	349,4	349,4	349,5	349,4	349,6	350,1	350,1	349,8
	2022	349,9	350,0	353,1	354,4	354,8	355,0	355,2	355,4	355,5	356,0	356,1	355,9
	2023	356,1	356,3	356,4	356,6	356,8	356,9	357,1	357,2	357,6
Lkr Neuburg-Schrobenhausen	2016	94,9	95,1	95,2	95,3	95,5	95,5	95,7	95,8	95,9	95,8	95,9	95,8
	2017	95,7	95,9	95,9	95,9	95,9	95,9	96,0	96,1	96,2	96,3	96,2	96,2
	2018	96,2	96,2	96,3	96,4	96,4	96,5	96,5	96,6	96,7	96,7	96,8	96,7
	2019	96,7	96,7	96,7	96,8	96,8	96,9	97,0	97,1	97,2	97,3	97,3	97,3
	2020	97,4	97,5	97,4	97,5	97,5	97,6	97,7	97,8	97,8	97,9	97,9	97,7
	2021	97,8	97,9	98,0	98,0	98,0	98,1	98,3	98,4	98,5	98,5	98,5	98,5
	2022	98,5	98,6	98,9	99,2	99,4	99,5	99,5	99,6	99,7	99,9	100,0	100,0
	2023	100,2	100,3	100,5	100,5	100,5	100,6	100,7	100,8	100,9
Lkr Pfaffenhofen a.d.Ilm	2016	124,1	124,4	124,5	124,6	124,8	125,0	125,1	125,2	125,2	125,2	125,2	125,1
	2017	125,2	125,2	125,4	125,4	125,5	125,6	125,8	126,0	126,2	126,3	126,3	126,2
	2018	126,4	126,5	126,5	126,6	126,7	126,9	127,0	127,1	127,3	127,3	127,3	127,2
	2019	127,4	127,6	127,6	127,7	127,7	127,8	128,0	128,0	128,1	128,2	128,2	128,2
	2020	128,4	128,4	128,3	128,4	128,4	128,6	128,7	128,7	128,8	128,9	129,1	129,1
	2021	129,2	129,2	129,3	129,3	129,4	129,5	129,7	129,8	130,0	130,0	129,9	129,8
	2022	129,8	129,9	131,2	131,5	131,4	131,4	131,7	131,9	131,9	131,8	131,7	132,1
	2023	132,3	132,3	132,3	132,2	132,0	132,1	132,4	132,5	132,6
Lkr Rosenheim	2016	255,9	256,3	256,7	256,8	256,7	256,8	257,1	257,4	257,5	257,5	257,6	257,5
	2017	257,6	257,9	258,2	258,5	258,5	258,7	259,0	259,2	259,3	259,3	259,4	259,4
	2018	259,7	259,8	259,8	259,9	260,1	260,3	260,5	260,7	260,8	260,9	261,0	261,0
	2019	260,9	260,9	261,1	261,1	261,3	261,4	261,5	261,5	261,6	261,5	261,5	261,3
	2020	261,4	261,5	261,5	261,4	261,4	261,6	261,7	261,8	261,9	261,9	261,9	261,7
	2021	261,9	261,9	262,1	262,2	262,5	262,7	263,0	263,3	263,5	263,7	263,5	263,4
	2022	263,4	263,6	265,1	265,6	266,0	266,2	266,3	266,5	266,5	266,7	267,0	266,9
	2023	267,1	267,3	267,5	267,6	267,8	267,8	268,1	268,1	268,3
Lkr Starnberg	2016	133,6	133,8	133,9	134,0	134,2	134,3	134,4	134,6	134,7	134,6	134,6	134,7
	2017	134,8	134,9	135,1	135,2	135,3	135,4	135,6	135,6	135,6	135,6	135,5	135,5
	2018	135,4	135,5	135,6	135,8	135,9	135,9	136,0	136,1	136,2	136,1	136,1	136,1
	2019	136,2	136,3	136,3	136,4	136,5	136,5	136,6	136,6	136,6	136,6	136,7	136,7
	2020	136,6	136,6	136,5	136,4	136,4	136,5	136,6	136,7	136,8	136,7	136,7	136,6
	2021	136,4	136,4	136,5	136,5	136,6	136,7	136,8	136,9	137,0	136,9	136,8	136,7
	2022	136,8	136,7	138,2	138,6	138,8	138,8	139,0	139,1	139,1	139,1	139,0	138,8
	2023	138,8	138,9	138,9	138,9	139,0	139,2	139,2	139,2	139,4
Lkr Traunstein	2016	174,2	174,4	174,6	174,7	174,9	175,0	175,1	175,3	175,5	175,4	175,4	175,4
	2017	175,5	175,5	175,6	175,7	175,9	176,0	176,2	176,4	176,4	176,2	176,2	176,3
	2018	176,4	176,4	176,4	176,5	176,6	176,7	176,8	177,1	177,2	177,1	177,1	177,1
	2019	177,2	177,2	177,0	177,0	177,1	177,2	177,3	177,3	177,4	177,3	177,3	177,3
	2020	177,3	177,3	177,3	177,2	177,3	177,3	177,4	177,6	177,7	177,6	177,6	177,5
	2021	177,5	177,6	177,6	177,7	177,8	178,0	178,1	178,2	178,4	178,4	178,4	178,4
	2022	178,5	178,6	179,6	180,1	180,4	180,5	180,6	180,7	180,7	180,6	180,8	180,8
	2023	180,9	181,0	181,0	181,0	181,2	181,3	181,4	181,5	181,7
Lkr Weilheim-Schongau	2016	133,0	133,2	133,3	133,4	133,5	133,7	133,8	133,8	133,8	133,8	133,8	133,9
	2017	133,8	133,8	133,9	134,0	134,1	134,0	134,2	134,3	134,4	134,3	134,3	134,3
	2018	134,3	134,3	134,4	134,5	134,7	134,8	135,0	135,1	135,3	135,3	135,4	135,3
	2019	135,5	135,5	135,4	135,5	135,6	135,6	135,6	135,7	135,6	135,6	135,5	135,5
	2020	135,5	135,5	135,5	135,5	135,6	135,7	135,8	135,9	136,0	136,1	136,1	136,1
	2021	136,1	136,1	136,2	136,2	136,3	136,3	136,4	136,5	136,6	136,6	136,6	136,6
	2022	136,6	136,6	137,5	138,0	138,1	138,1	138,1	138,2	138,1	138,1	138,2	138,2
	2023	138,2	138,4	138,5	138,5	138,6	138,8	138,9	139,1	139,2
RegBez Oberbayern	2016	4 585,6	4 591,6	4 597,1	4 601,4	4 604,7	4 608,9	4 615,6	4 619,0	4 625,2	4 632,1	4 634,7	4 633,3
	2017	4 636,4	4 640,5	4 644,3	4 648,7	4 651,8	4 652,8	4 651,2	4 645,3	4 648,2	4 650,2	4 650,4	4 649,5
	2018	4 652,1	4 653,5	4 654,9	4 659,1	4 663,7	4 667,5	4 671,3	4 673,0	4 679,4	4 685,2	4 688,3	4 686,2
	2019	4 688,5	4 688,7	4 689,3	4 690,7	4 692,4	4 695,4	4 697,7	4 698,2	4 704,0	4 709,3	4 711,5	4 710,9
	2020	4 713,7	4 715,2	4 713,9	4 712,0	4 711,7	4 712,1	4 713,1	4 714,4	4 718,3	4 722,5	4 723,7	4 719,7
	2021	4 718,6	4 719,1	4 720,2	4 721,2	4 722,1	4 724,4	4 726,0	4 727,1	4 732,5	4 731,9	4 732,0	4 729,2
	2022	4 731,1	4 733,4	4 765,9	4 779,3	4 785,1	4 788,5	4 786,3	4 786,0	4 790,7	4 797,5	4 801,5	4 801,8
	2023	4 805,7	4 808,7	4 810,5	4 799,4	4 801,3	4 804,2	4 806,6	4 808,0	4 813,6

Die Bevölkerungszahlen ab Mai 2022 werden vorerst weiter auf Grundlage des Zensus 2011 fortgeschrieben. Diese Zahlen werden jedoch auf Basis des Zensus 2022 revidiert, wenn diese - voraussichtlich ab Herbst 2023 - zur Verfügung stehen.

Noch Tab. 1.2

Einwohner in den kreisfreien Städten und Landkreisen Bayerns - 2016 bis 2023, Monate
in Tausend

Kreisfreie Städte, Landkreise und Regierungsbezirke	Jahr	Januar	Februar	März	April	Mai	Juni	Juli	August	September	Oktober	November	Dezember
Krfr. St Landshut	2016	69,2	69,3	69,4	69,5	69,6	69,6	69,7	69,8	69,8	70,0	70,0	70,0
	2017	70,0	70,1	70,2	70,3	70,5	70,6	70,7	70,8	71,0	71,1	71,2	71,2
	2018	71,3	71,3	71,4	71,4	71,7	71,8	71,9	72,1	72,2	72,4	72,4	72,4
	2019	72,6	72,5	72,6	72,6	72,7	72,7	72,9	72,9	73,1	73,3	73,4	73,4
	2020	73,6	73,7	73,6	73,5	73,4	73,3	73,2	73,0	73,0	73,0	73,0	73,1
	2021	73,1	73,1	73,1	73,1	73,1	73,2	73,1	73,0	73,2	73,3	73,2	73,2
	2022	73,4	73,4	74,0	74,3	74,4	74,5	74,7	74,8	75,2	75,4	75,5	75,5
	2023	75,5	75,2	75,2	75,2	75,3	75,1	75,0	75,1	75,3
Krfr. St Passau	2016	50,4	50,4	50,4	50,6	50,6	50,6	50,5	50,4	50,5	51,0	51,1	51,1
	2017	51,0	51,0	50,9	51,1	51,1	51,2	51,2	51,0	51,2	51,8	51,8	51,8
	2018	51,8	51,7	51,7	52,0	52,1	52,1	52,1	52,0	52,2	52,5	52,5	52,5
	2019	52,5	52,5	52,4	52,5	52,6	52,6	52,6	52,4	52,5	52,9	52,8	52,8
	2020	52,8	52,7	52,7	52,6	52,6	52,6	52,6	52,4	52,3	52,6	52,5	52,4
	2021	52,3	52,3	52,3	52,5	52,5	52,6	52,5	52,5	52,6	53,0	53,1	53,1
	2022	53,0	53,1	53,1	53,3	53,4	53,5	53,5	53,5	53,5	53,8	53,9	53,9
	2023	53,9	53,8	53,9	54,0	54,0	54,1	54,1	54,0	54,2
Krfr. St Straubing	2016	46,7	46,8	46,8	46,8	46,7	46,7	46,8	46,9	47,0	47,0	47,0	47,1
	2017	47,3	47,4	47,4	47,4	47,5	47,5	47,5	47,5	47,5	47,6	47,6	47,6
	2018	47,6	47,6	47,6	47,6	47,6	47,6	47,7	47,7	47,7	47,8	47,8	47,8
	2019	47,8	47,9	47,9	47,8	47,7	47,8	47,8	47,9	47,9	47,9	47,8	47,8
	2020	47,8	47,8	47,6	47,6	47,6	47,6	47,7	47,7	47,7	47,7	47,7	47,6
	2021	47,7	47,7	47,7	47,6	47,6	47,6	47,6	47,7	47,8	47,8	47,9	47,9
	2022	47,9	48,0	48,3	48,4	48,4	48,5	48,6	48,6	48,8	48,9	49,1	49,2
	2023	49,3	49,4	49,4	49,4	49,4	49,5	49,5	49,6	49,7
Lkr Deggendorf	2016	116,5	116,4	116,7	116,7	116,8	116,9	117,1	117,2	117,3	117,4	117,5	117,6
	2017	117,7	117,7	117,8	117,8	118,0	118,0	118,2	118,2	118,5	118,6	118,6	118,7
	2018	118,8	118,9	118,9	119,0	119,0	119,1	119,2	119,2	119,3	119,3	119,3	119,3
	2019	119,3	119,1	119,3	119,4	119,3	119,2	119,2	119,1	119,3	119,4	119,4	119,5
	2020	119,5	119,5	119,5	119,5	119,5	119,5	119,4	119,3	119,4	119,5	119,5	119,5
	2021	119,5	119,4	119,5	119,6	119,6	119,7	119,8	120,0	120,3	120,7	120,6	120,5
	2022	120,5	120,4	121,0	121,3	121,5	121,7	121,9	122,2	122,7	122,5	122,2	122,1
	2023	122,3	122,2	122,3	122,4	122,5	122,6	122,7	122,6	122,8
Lkr Freyung-Grafenau	2016	78,1	78,2	78,2	78,2	78,1	78,2	78,1	78,3	78,2	78,2	78,2	78,2
	2017	78,1	78,1	78,2	78,2	78,3	78,4	78,4	78,4	78,5	78,5	78,5	78,3
	2018	78,3	78,3	78,3	78,3	78,3	78,3	78,3	78,4	78,4	78,4	78,4	78,4
	2019	78,4	78,4	78,4	78,4	78,3	78,4	78,4	78,4	78,4	78,4	78,4	78,4
	2020	78,3	78,3	78,3	78,3	78,3	78,3	78,4	78,5	78,5	78,5	78,4	78,4
	2021	78,3	78,3	78,4	78,4	78,3	78,3	78,4	78,4	78,5	78,6	78,6	78,6
	2022	78,6	78,7	79,0	79,1	79,1	79,1	79,1	79,1	79,2	79,3	79,3	79,3
	2023	79,3	79,3	79,3	79,4	79,3	79,4	79,3	79,5	79,6
Lkr Kelheim	2016	118,9	119,2	119,5	119,5	119,6	119,6	119,7	119,8	119,9	120,0	120,0	120,0
	2017	120,0	120,1	120,3	120,5	120,5	120,6	120,7	120,7	120,8	120,9	121,0	121,1
	2018	121,3	121,3	121,4	121,4	121,5	121,6	121,7	121,8	122,1	122,2	122,2	122,3
	2019	122,4	122,5	122,5	122,5	122,6	122,6	122,7	122,8	122,9	122,9	123,0	123,1
	2020	123,2	123,3	123,3	123,2	123,1	123,1	123,2	123,3	123,4	123,4	123,4	123,4
	2021	123,4	123,5	123,5	123,5	123,6	123,7	123,7	123,8	123,9	123,9	124,0	123,9
	2022	124,0	124,2	124,7	124,8	125,0	125,1	125,2	125,3	125,5	125,6	125,8	125,7
	2023	125,8	125,9	126,0	126,1	126,2	126,3	126,3	126,4	126,5
Lkr Landshut	2016	154,7	154,9	155,0	155,1	155,1	155,1	155,2	155,3	155,4	155,3	155,3	155,4
	2017	155,6	155,5	155,7	155,7	155,9	156,1	156,5	156,7	156,9	157,1	157,2	157,2
	2018	157,3	157,4	157,5	157,6	157,9	158,0	158,3	158,4	158,6	158,6	158,7	158,7
	2019	158,7	158,7	159,0	159,0	159,1	159,2	159,3	159,4	159,6	159,7	159,9	159,9
	2020	160,0	160,0	159,9	160,0	160,1	160,3	160,5	160,8	161,0	161,2	161,3	161,2
	2021	161,2	161,2	161,4	161,5	161,6	161,8	161,9	162,1	162,2	162,3	162,3	162,3
	2022	162,4	162,7	163,3	163,8	163,9	164,1	164,2	164,3	164,3	164,5	164,7	164,8
	2023	164,8	164,9	164,9	164,9	165,0	165,1	165,3	165,5	165,5
Lkr Passau	2016	188,4	188,6	188,6	188,7	188,7	188,7	188,7	188,9	188,9	188,9	188,9	188,9
	2017	189,1	189,1	189,2	189,4	189,6	189,8	190,2	190,4	190,5	190,5	190,6	190,5
	2018	190,7	190,7	190,8	191,0	191,2	191,3	191,4	191,7	191,9	192,1	192,1	192,0
	2019	192,0	192,1	192,0	192,1	192,1	192,2	192,3	192,4	192,6	192,6	192,7	192,7
	2020	192,8	192,8	192,8	192,8	192,8	192,9	193,1	193,4	193,5	193,5	193,5	193,5
	2021	193,4	193,3	193,4	193,4	193,4	193,5	193,7	193,9	194,1	194,1	194,1	194,1
	2022	194,1	194,3	195,2	195,6	195,8	195,9	196,1	196,4	196,5	196,6	196,9	197,0
	2023	197,0	197,1	197,2	197,2	197,3	197,3	197,4	197,5	197,7

Die Bevölkerungszahlen ab Mai 2022 werden vorerst weiter auf Grundlage des Zensus 2011 fortgeschrieben. Diese Zahlen werden jedoch auf Basis des Zensus 2022 revidiert, wenn diese - voraussichtlich ab Herbst 2023 - zur Verfügung stehen.

Noch Tab. 1.2

Einwohner in den kreisfreien Städten und Landkreisen Bayerns - 2016 bis 2023, Monate
in Tausend

Kreisfreie Städte, Landkreise und Regierungsbezirke	Jahr	Januar	Februar	März	April	Mai	Juni	Juli	August	September	Oktober	November	Dezember
Lkr Regen	2016	76,8	76,9	77,0	77,1	77,0	77,0	77,0	77,0	77,1	77,1	77,2	77,2
	2017	77,2	77,2	77,2	77,2	77,3	77,3	77,4	77,4	77,5	77,5	77,5	77,5
	2018	77,5	77,5	77,4	77,5	77,5	77,5	77,5	77,5	77,6	77,7	77,7	77,7
	2019	77,6	77,6	77,5	77,5	77,5	77,5	77,5	77,5	77,5	77,5	77,4	77,4
	2020	77,4	77,4	77,3	77,3	77,2	77,2	77,2	77,3	77,3	77,3	77,4	77,3
	2021	77,2	77,2	77,2	77,2	77,2	77,2	77,2	77,1	77,3	77,2	77,2	77,2
	2022	77,2	77,2	77,6	77,8	77,9	77,9	77,9	78,0	78,0	78,0	78,0	78,0
	2023	78,0	78,1	78,0	78,0	78,0	78,0	77,9	77,9	78,0
Lkr Rottal-Inn	2016	119,0	119,1	119,3	119,3	119,3	119,4	119,4	119,5	119,5	119,5	119,6	119,6
	2017	119,6	119,5	119,7	119,7	119,7	119,8	120,0	120,1	120,2	120,3	120,4	120,4
	2018	120,4	120,4	120,4	120,5	120,4	120,5	120,6	120,6	120,7	120,7	120,7	120,7
	2019	120,7	120,7	120,7	120,9	121,0	121,1	121,3	121,4	121,4	121,4	121,5	121,5
	2020	121,4	121,4	121,4	121,4	121,4	121,5	121,6	121,7	121,7	121,7	121,7	121,8
	2021	121,8	121,8	121,8	121,8	121,9	122,0	122,1	122,2	122,3	122,4	122,3	122,3
	2022	122,3	122,3	122,8	123,2	123,5	123,6	123,7	123,9	124,0	124,2	124,4	124,4
	2023	124,6	124,6	124,6	124,6	124,7	124,7	124,7	124,7	124,8
Lkr Straubing-Bogen	2016	98,7	98,9	98,9	98,9	98,9	99,0	99,2	99,3	99,3	99,2	99,2	99,2
	2017	99,2	99,3	99,3	99,4	99,4	99,5	99,6	99,8	99,8	99,8	99,8	99,8
	2018	100,0	100,0	100,0	100,1	100,2	100,4	100,6	100,6	100,6	100,7	100,7	100,6
	2019	100,7	100,8	100,8	100,8	100,9	101,0	101,1	101,0	101,0	101,0	101,1	101,1
	2020	101,1	101,1	101,2	101,2	101,2	101,3	101,5	101,6	101,6	101,7	101,8	101,7
	2021	101,8	101,8	101,9	102,0	102,0	102,1	102,2	102,3	102,3	102,3	102,4	102,4
	2022	102,4	102,5	102,8	103,0	103,1	103,2	103,3	103,5	103,5	103,6	103,7	103,8
	2023	103,9	103,9	103,9	104,0	104,0	104,0	104,0	104,1	104,1
Lkr Dingolfing-Landau	2016	94,0	94,2	94,3	94,4	94,5	94,8	95,0	95,0	95,1	95,1	95,2	95,0
	2017	95,0	95,0	95,1	95,1	95,4	95,6	95,8	96,0	96,0	96,1	96,0	95,8
	2018	95,8	95,7	95,7	95,7	95,9	96,2	96,3	96,3	96,4	96,4	96,3	96,2
	2019	96,3	96,3	96,2	96,3	96,3	96,4	96,6	96,7	96,8	96,8	96,7	96,7
	2020	96,7	96,8	96,7	96,8	96,9	97,1	97,2	97,4	97,4	97,3	97,3	97,2
	2021	97,3	97,3	97,4	97,6	97,7	97,8	97,9	98,0	98,1	98,1	98,1	98,0
	2022	98,3	98,4	99,1	99,4	99,5	99,7	99,8	99,9	100,1	100,2	100,2	100,3
	2023	100,4	100,6	100,7	100,7	100,8	100,9	101,0	101,0	101,1
RegBez Niederbayern	2016	1 211,5	1 212,9	1 214,1	1 214,8	1 215,0	1 215,6	1 216,5	1 217,3	1 218,0	1 218,7	1 219,3	1 219,4
	2017	1 219,8	1 220,2	1 221,1	1 222,0	1 223,2	1 224,3	1 226,3	1 227,0	1 228,4	1 229,7	1 230,2	1 230,0
	2018	1 230,8	1 231,0	1 231,2	1 232,2	1 233,4	1 234,3	1 235,7	1 236,4	1 237,7	1 238,6	1 239,0	1 238,5
	2019	1 239,1	1 239,0	1 239,4	1 239,7	1 240,0	1 240,6	1 241,5	1 242,0	1 243,2	1 243,8	1 244,1	1 244,2
	2020	1 244,6	1 244,7	1 244,4	1 244,0	1 244,0	1 244,8	1 245,6	1 246,3	1 246,9	1 247,5	1 247,6	1 247,1
	2021	1 247,0	1 247,0	1 247,6	1 248,1	1 248,6	1 249,5	1 250,2	1 251,2	1 252,4	1 253,6	1 253,8	1 253,4
	2022	1 254,3	1 255,1	1 261,0	1 263,9	1 265,4	1 266,6	1 267,9	1 269,3	1 271,3	1 272,7	1 273,8	1 274,0
	2023	1 274,9	1 275,1	1 275,5	1 275,9	1 276,4	1 276,8	1 277,3	1 277,9	1 279,4
Krfr. St Amberg	2016	41,9	41,9	42,0	42,1	42,1	42,1	42,1	42,1	42,1	42,2	42,4	42,3
	2017	42,3	42,2	42,2	42,1	42,1	42,1	42,2	42,2	42,2	42,2	42,3	42,2
	2018	42,2	42,2	42,2	42,2	42,1	42,1	42,1	42,2	42,1	42,1	42,1	42,0
	2019	41,9	41,9	42,0	42,0	42,0	42,0	42,1	42,1	42,2	42,2	42,2	42,2
	2020	42,1	42,1	42,1	42,0	42,0	42,1	42,1	42,1	42,1	42,1	42,1	42,1
	2021	42,1	42,1	42,1	42,2	42,1	42,1	42,1	42,1	42,1	42,1	42,1	42,0
	2022	41,9	41,9	42,2	42,3	42,3	42,4	42,4	42,4	42,5	42,6	42,6	42,5
	2023	42,5	42,6	42,6	42,6	42,6	42,7	42,6	42,6	42,6
Krfr. St Regensburg	2016	145,5	145,7	146,1	146,6	146,8	147,0	146,9	147,1	147,9	148,6	148,5	148,6
	2017	148,8	149,0	149,3	149,7	149,7	149,8	149,7	149,6	149,9	150,6	150,8	150,9
	2018	151,1	151,1	151,4	151,6	151,7	151,9	151,7	151,7	152,0	152,6	152,6	152,6
	2019	152,5	152,2	151,9	151,8	152,0	152,2	152,0	151,7	152,2	152,8	153,2	153,1
	2020	152,9	152,8	152,7	152,6	152,4	152,1	152,1	151,9	152,2	152,6	152,6	152,3
	2021	152,3	152,3	152,2	152,5	152,6	152,7	152,6	152,6	153,0	153,6	153,6	153,5
	2022	153,4	153,4	154,9	155,6	156,0	156,3	156,3	156,3	156,8	157,6	157,6	157,4
	2023	157,7	157,4	157,5	157,8	158,1	158,4	158,5	158,4	158,9
Krfr. St Weiden i.d.OPf.	2016	42,2	42,3	42,4	42,4	42,4	42,4	42,4	42,4	42,4	42,4	42,5	42,5
	2017	42,5	42,5	42,6	42,6	42,6	42,6	42,7	42,7	42,7	42,6	42,5	42,5
	2018	42,6	42,5	42,5	42,5	42,5	42,4	42,5	42,5	42,5	42,5	42,5	42,5
	2019	42,5	42,5	42,5	42,5	42,5	42,5	42,5	42,5	42,6	42,7	42,7	42,7
	2020	42,7	42,7	42,7	42,6	42,5	42,6	42,6	42,6	42,6	42,6	42,6	42,5
	2021	42,5	42,5	42,5	42,5	42,4	42,5	42,5	42,4	42,5	42,5	42,5	42,5
	2022	42,4	42,4	42,7	42,8	42,9	42,9	42,9	43,0	43,0	43,0	43,0	43,1
	2023	43,0	43,1	43,1	43,1	43,1	43,1	43,1	43,1	43,1

Die Bevölkerungszahlen ab Mai 2022 werden vorerst weiter auf Grundlage des Zensus 2011 fortgeschrieben. Diese Zahlen werden jedoch auf Basis des Zensus 2022 revidiert, wenn diese - voraussichtlich ab Herbst 2023 - zur Verfügung stehen.

Noch Tab. 1.2

Einwohner in den kreisfreien Städten und Landkreisen Bayerns - 2016 bis 2023, Monate
in Tausend

Kreisfreie Städte, Landkreise und Regierungsbezirke	Jahr	Januar	Februar	März	April	Mai	Juni	Juli	August	September	Oktober	November	Dezember
Lkr Amberg-Weizbach	2016	103,5	103,5	103,4	103,3	103,3	103,3	103,3	103,2	103,2	103,2	103,1	103,0
	2017	103,0	103,0	103,0	103,0	103,0	103,1	103,0	103,0	103,0	102,9	102,8	102,8
	2018	102,9	102,9	102,9	103,0	103,1	103,0	103,1	103,1	103,2	103,2	103,2	103,1
	2019	103,1	103,1	103,1	103,1	103,1	103,2	103,2	103,2	103,2	103,1	103,1	103,0
	2020	103,1	103,1	103,0	103,0	103,0	103,0	103,0	103,0	103,0	103,0	103,0	103,0
	2021	103,0	103,0	103,0	103,0	103,0	103,1	103,1	103,3	103,2	103,2	103,3	103,3
	2022	103,3	103,3	103,9	104,1	104,2	104,2	104,3	104,3	104,3	104,4	104,5	104,4
	2023	104,5	104,6	104,6	104,7	104,7	104,6	104,6	104,8	104,8
Lkr Cham	2016	126,4	126,5	126,7	126,7	126,8	126,8	126,8	126,9	126,9	126,9	126,9	126,9
	2017	126,9	126,9	126,9	126,9	127,0	127,0	127,2	127,3	127,3	127,3	127,4	127,3
	2018	127,3	127,3	127,4	127,5	127,5	127,6	127,7	127,7	127,8	127,8	127,9	127,9
	2019	127,9	127,9	127,9	128,0	128,0	128,0	128,0	128,0	128,1	128,1	128,1	128,0
	2020	128,0	128,0	127,9	128,0	128,0	128,0	128,1	128,1	128,1	128,2	128,1	128,1
	2021	128,1	128,1	128,2	128,2	128,3	128,3	128,4	128,5	128,5	128,5	128,5	128,4
	2022	128,5	128,5	129,0	129,4	129,5	129,7	129,9	130,0	130,1	130,1	130,1	130,2
	2023	130,2	130,4	130,4	130,5	130,6	130,5	130,6	130,8	131,0
Lkr Neumarkt i.d.OPf.	2016	130,5	130,7	130,9	130,9	131,1	131,2	131,3	131,5	131,6	131,7	131,8	131,7
	2017	131,7	131,8	132,0	132,1	132,1	132,3	132,3	132,6	132,7	132,7	132,7	132,6
	2018	132,8	132,8	132,8	133,0	133,1	133,2	133,3	133,4	133,6	133,6	133,7	133,6
	2019	133,7	133,7	133,9	133,9	134,0	134,1	134,2	134,4	134,4	134,5	134,5	134,6
	2020	134,7	134,7	134,6	134,6	134,7	134,9	135,0	135,0	135,2	135,2	135,2	135,2
	2021	135,2	135,3	135,4	135,4	135,4	135,5	135,7	135,9	136,0	136,0	136,1	136,1
	2022	136,2	136,2	137,0	137,2	137,4	137,4	137,6	137,6	137,8	137,9	138,1	138,1
	2023	138,2	138,4	138,5	138,4	138,5	138,6	138,8	138,9	139,0
Lkr Neustadt a.d.Waldnaab	2016	95,0	95,0	94,9	94,9	94,8	94,8	94,8	94,8	94,7	94,6	94,6	94,5
	2017	94,5	94,5	94,4	94,4	94,5	94,5	94,5	94,5	94,5	94,5	94,5	94,5
	2018	94,4	94,4	94,4	94,4	94,4	94,5	94,5	94,5	94,5	94,4	94,4	94,4
	2019	94,4	94,4	94,4	94,3	94,4	94,5	94,5	94,5	94,5	94,5	94,5	94,5
	2020	94,5	94,4	94,4	94,4	94,4	94,4	94,5	94,5	94,5	94,6	94,6	94,6
	2021	94,6	94,6	94,6	94,6	94,7	94,7	94,8	94,8	94,8	94,7	94,8	94,8
	2022	94,8	94,9	95,3	95,4	95,5	95,5	95,6	95,7	95,8	95,9	96,0	96,0
	2023	96,0	96,1	96,1	96,2	96,1	96,2	96,3	96,4	96,4
Lkr Regensburg	2016	189,3	189,5	189,8	189,7	189,8	190,0	190,2	190,3	190,4	190,5	190,5	190,5
	2017	190,5	190,6	190,8	190,8	191,0	191,3	191,6	191,7	192,0	192,0	192,2	192,2
	2018	192,3	192,3	192,3	192,4	192,5	192,8	193,0	193,1	193,3	193,2	193,6	193,6
	2019	193,3	193,4	193,3	193,2	193,3	193,4	193,6	193,7	193,8	194,0	194,0	194,1
	2020	194,1	194,0	194,1	194,1	194,0	194,1	194,2	194,3	194,4	194,4	194,4	194,3
	2021	194,2	194,3	194,4	194,4	194,4	194,6	194,8	195,0	195,0	195,1	195,2	195,2
	2022	195,4	195,4	196,6	197,0	197,3	197,4	197,5	197,6	197,9	198,0	198,0	198,2
	2023	198,2	198,4	198,4	198,7	198,8	199,0	199,3	199,6	199,8
Lkr Schwandorf	2016	144,8	144,8	144,9	145,0	145,1	145,2	145,1	145,2	145,3	145,3	145,3	145,4
	2017	145,5	145,5	145,7	145,8	146,0	146,2	146,2	146,2	146,4	146,4	146,4	146,5
	2018	146,5	146,6	146,7	146,8	146,9	146,9	147,0	147,0	147,2	147,1	147,2	147,2
	2019	147,3	147,3	147,3	147,3	147,4	147,5	147,6	147,7	147,9	147,8	147,8	147,9
	2020	148,0	147,9	148,0	148,0	148,0	148,1	148,2	148,3	148,4	148,4	148,5	148,5
	2021	148,6	148,6	148,7	148,7	148,8	149,0	149,0	149,1	149,2	149,2	149,2	149,2
	2022	149,3	149,5	150,3	150,8	151,1	151,1	151,3	151,4	151,5	151,6	151,8	151,7
	2023	151,8	151,8	151,8	151,6	151,9	152,0	152,0	152,1	152,2
Lkr Tirschenreuth	2016	73,2	73,3	73,3	73,3	73,3	73,2	73,2	73,2	73,1	73,0	73,0	72,9
	2017	72,9	72,8	72,8	72,8	72,9	72,9	72,9	72,8	72,8	72,7	72,8	72,7
	2018	72,7	72,7	72,6	72,6	72,6	72,6	72,6	72,5	72,6	72,5	72,5	72,5
	2019	72,5	72,4	72,4	72,3	72,3	72,3	72,3	72,3	72,2	72,2	72,1	72,0
	2020	72,0	72,0	71,9	71,8	71,8	71,8	71,8	71,8	71,8	71,7	71,7	71,7
	2021	71,6	71,6	71,5	71,5	71,5	71,5	71,6	71,7	71,7	71,7	71,7	71,6
	2022	71,6	71,6	72,1	72,2	72,2	72,2	72,2	72,3	72,2	72,2	72,2	72,2
	2023	72,1	72,1	72,1	72,1	72,1	72,1	72,1	72,2	72,2
RegBez Oberpfalz	2016	1 092,2	1 093,1	1 094,3	1 095,0	1 095,4	1 095,9	1 096,2	1 096,7	1 097,7	1 098,3	1 098,4	1 098,4
	2017	1 098,5	1 098,7	1 099,7	1 100,1	1 100,9	1 101,7	1 102,3	1 102,7	1 103,3	1 103,9	1 104,4	1 104,4
	2018	1 104,8	1 104,9	1 105,3	1 105,9	1 106,4	1 107,1	1 107,5	1 107,8	1 108,7	1 109,1	1 109,6	1 109,3
	2019	1 109,1	1 108,8	1 108,7	1 108,6	1 109,0	1 109,7	1 110,1	1 110,1	1 111,2	1 111,9	1 112,2	1 112,1
	2020	1 112,0	1 111,7	1 111,5	1 111,1	1 110,8	1 111,0	1 111,4	1 111,7	1 112,3	1 112,7	1 112,8	1 112,3
	2021	1 112,3	1 112,4	1 112,6	1 113,0	1 113,3	1 113,9	1 114,7	1 115,2	1 116,0	1 116,8	1 117,1	1 116,7
	2022	1 116,7	1 117,2	1 123,9	1 126,9	1 128,4	1 129,2	1 130,1	1 130,7	1 131,9	1 133,2	1 133,9	1 133,7
	2023	1 134,3	1 134,6	1 135,1	1 135,7	1 136,4	1 137,2	1 138,0	1 138,8	1 140,0

Die Bevölkerungszahlen ab Mai 2022 werden vorerst weiter auf Grundlage des Zensus 2011 fortgeschrieben. Diese Zahlen werden jedoch auf Basis des Zensus 2022 revidiert, wenn diese - voraussichtlich ab Herbst 2023 - zur Verfügung stehen.

Noch Tab. 1.2

Einwohner in den kreisfreien Städten und Landkreisen Bayerns - 2016 bis 2023, Monate
in Tausend

Kreisfreie Städte, Landkreise und Regierungsbezirke	Jahr	Januar	Februar	März	April	Mai	Juni	Juli	August	September	Oktober	November	Dezember
Krfr. St Bamberg	2016	73,4	73,4	73,6	73,8	73,9	74,1	74,0	74,0	74,6	75,4	75,6	75,7
	2017	75,8	75,9	75,8	76,1	76,3	76,4	76,5	76,4	76,7	77,0	77,1	77,2
	2018	77,2	77,0	77,1	77,3	77,5	77,6	77,7	77,6	77,8	78,2	77,8	77,6
	2019	77,7	77,6	77,8	77,8	77,9	77,8	77,8	77,6	77,7	78,1	77,2	77,4
	2020	77,3	77,2	77,2	77,1	77,0	76,8	76,6	76,2	76,3	76,6	76,7	76,7
	2021	76,7	76,6	76,4	76,6	76,7	76,6	77,0	76,9	77,0	77,4	77,6	77,7
	2022	77,7	77,6	77,8	78,1	78,5	79,0	79,4	79,5	79,9	79,6	79,9	79,9
	2023	80,1	79,9	80,0	79,8	80,0	80,1	80,2	80,3	80,6
Krfr. St Bayreuth	2016	72,2	72,2	72,1	72,3	72,4	72,3	72,2	71,9	71,9	73,0	73,1	73,1
	2017	73,0	73,0	72,9	73,1	73,2	73,2	73,1	72,8	72,8	73,9	74,0	74,0
	2018	74,0	73,9	73,8	74,0	74,0	74,0	73,9	73,7	73,8	74,7	74,7	74,7
	2019	74,6	74,4	74,2	74,3	74,2	74,1	74,0	73,8	73,9	74,6	74,7	74,8
	2020	74,8	74,6	74,4	74,2	74,0	74,0	73,9	73,7	73,7	74,1	74,3	74,0
	2021	73,9	73,7	73,7	73,7	73,6	73,6	73,6	73,5	73,4	74,0	74,0	73,9
	2022	73,8	73,7	73,7	73,9	74,0	74,1	74,2	74,0	73,9	74,5	74,6	74,5
	2023	74,5	74,5	74,3	74,4	74,4	74,4	74,4	74,2	74,2
Krfr. St Coburg	2016	41,2	41,1	41,2	41,2	41,1	41,1	41,1	41,0	41,1	41,1	41,1	41,1
	2017	41,1	41,1	41,1	41,2	41,2	41,2	41,2	41,2	41,3	41,3	41,3	41,2
	2018	41,2	41,2	41,2	41,2	41,1	41,2	41,2	41,2	41,3	41,3	41,3	41,2
	2019	41,3	41,3	41,2	41,2	41,2	41,2	41,1	41,1	41,2	41,2	41,1	41,1
	2020	41,0	41,1	41,1	41,1	41,0	41,1	41,0	41,0	41,0	41,0	40,9	40,8
	2021	40,8	40,8	40,8	40,8	40,7	40,6	40,7	40,8	40,9	40,9	41,0	41,0
	2022	40,9	40,9	41,3	41,5	41,5	41,6	41,6	41,6	41,7	41,8	41,9	41,8
	2023	41,8	41,8	41,9	41,9	41,9	42,0	42,0	42,0	42,1
Krfr. St Hof	2016	44,5	44,5	44,6	44,6	44,5	44,6	44,7	44,8	44,9	45,0	45,2	45,2
	2017	45,3	45,4	45,6	45,8	45,9	45,8	45,9	45,9	46,0	46,0	45,9	46,0
	2018	45,9	45,9	45,9	45,9	45,9	46,0	46,0	45,9	46,2	46,1	46,0	45,9
	2019	45,9	45,9	45,9	45,9	45,9	45,8	45,7	45,6	45,8	45,9	45,8	45,8
	2020	45,8	45,6	45,6	45,5	45,4	45,4	45,4	45,3	45,3	45,3	45,3	45,2
	2021	45,1	45,1	45,1	45,1	45,1	45,0	45,0	45,0	45,0	45,1	45,1	45,1
	2022	45,1	45,1	45,7	45,9	46,1	46,1	46,3	46,2	46,4	46,5	46,6	46,7
	2023	46,7	46,6	46,7	46,7	46,7	46,7	46,7	46,7	46,8
Lkr Bamberg	2016	145,4	145,5	145,6	145,8	145,8	145,9	145,9	146,1	146,2	146,1	146,1	146,0
	2017	146,1	146,1	146,2	146,2	146,3	146,3	146,4	146,5	146,6	146,5	146,6	146,6
	2018	146,6	146,6	146,6	146,8	146,9	146,9	147,0	147,0	147,1	147,0	147,1	147,1
	2019	147,1	147,1	147,2	147,2	147,3	147,4	147,4	147,4	147,4	147,3	147,2	147,2
	2020	147,2	147,2	147,2	147,1	147,1	147,2	147,3	147,5	147,5	147,6	147,6	147,5
	2021	147,5	147,5	147,6	147,7	147,7	147,7	147,8	147,8	147,8	147,8	147,8	147,7
	2022	147,7	147,7	148,4	148,7	148,9	148,9	149,0	149,1	149,0	149,1	149,1	149,1
	2023	149,2	149,3	149,4	149,3	149,3	149,5	149,6	149,6	149,6
Lkr Bayreuth	2016	104,2	104,1	104,1	104,0	104,0	104,1	104,1	104,1	104,0	104,0	104,0	103,9
	2017	103,8	103,8	103,8	103,8	103,8	103,8	103,8	103,8	103,8	103,8	103,8	103,8
	2018	103,8	103,7	103,7	103,6	103,7	103,6	103,7	103,7	103,7	103,7	103,7	103,7
	2019	103,6	103,6	103,6	103,6	103,6	103,7	103,8	103,9	103,8	103,8	103,7	103,7
	2020	103,7	103,7	103,7	103,7	103,7	103,7	103,8	103,7	103,7	103,6	103,6	103,7
	2021	103,6	103,6	103,6	103,5	103,6	103,6	103,6	103,7	103,7	103,7	103,7	103,6
	2022	103,6	103,7	104,1	104,4	104,5	104,5	104,6	104,7	104,7	104,8	104,7	104,7
	2023	104,7	104,7	104,8	104,8	104,7	104,7	104,7	104,8	104,8
Lkr Coburg	2016	86,6	86,7	86,7	86,7	86,7	86,8	86,8	86,9	86,8	86,8	86,8	86,7
	2017	86,7	86,7	86,7	86,7	86,7	86,8	86,9	86,9	86,9	86,9	86,9	86,9
	2018	86,9	86,9	87,0	87,0	87,0	87,0	87,0	87,0	87,0	87,0	87,0	86,9
	2019	86,9	86,8	86,8	86,8	86,8	86,8	86,9	86,9	86,8	86,8	86,7	86,7
	2020	86,8	86,7	86,6	86,5	86,5	86,5	86,5	86,5	86,6	86,5	86,6	86,6
	2021	86,5	86,5	86,5	86,6	86,6	86,7	86,7	86,7	86,6	86,7	86,7	86,5
	2022	86,5	86,5	86,8	86,9	87,0	87,0	87,0	87,0	87,0	87,1	87,1	87,1
	2023	87,1	87,2	87,1	87,1	87,2	87,2	87,3	87,3	87,3
Lkr Forchheim	2016	114,7	114,9	115,0	115,0	115,1	115,1	115,1	115,2	115,3	115,3	115,3	115,3
	2017	115,2	115,3	115,3	115,4	115,5	115,6	115,6	115,6	115,7	115,7	115,7	115,7
	2018	115,7	115,7	115,8	115,9	115,9	116,0	116,0	116,1	116,0	116,0	116,1	116,1
	2019	116,1	116,1	116,1	116,0	116,0	116,1	116,3	116,3	116,3	116,3	116,3	116,2
	2020	116,2	116,2	116,2	116,2	116,3	116,3	116,4	116,5	116,6	116,6	116,6	116,6
	2021	116,6	116,6	116,7	116,7	116,7	116,8	116,8	116,8	116,9	116,9	116,9	116,8
	2022	116,6	116,6	117,2	117,5	117,6	117,7	117,8	117,9	117,9	117,9	118,0	117,9
	2023	118,0	118,1	118,1	118,2	118,1	118,2	118,3	118,5	118,5

Die Bevölkerungszahlen ab Mai 2022 werden vorerst weiter auf Grundlage des Zensus 2011 fortgeschrieben. Diese Zahlen werden jedoch auf Basis des Zensus 2022 revidiert, wenn diese - voraussichtlich ab Herbst 2023 - zur Verfügung stehen.

Noch Tab. 1.2

Einwohner in den kreisfreien Städten und Landkreisen Bayerns - 2016 bis 2023, Monate
in Tausend

Kreisfreie Städte, Landkreise und Regierungsbezirke	Jahr	Januar	Februar	März	April	Mai	Juni	Juli	August	September	Oktober	November	Dezember
Lkr Hof	2016	96,3	96,3	96,3	96,3	96,2	96,2	96,2	96,2	96,2	96,0	95,9	95,9
	2017	95,8	95,8	95,9	95,9	95,9	95,9	95,9	96,0	96,0	95,8	95,8	95,8
	2018	95,7	95,6	95,6	95,5	95,5	95,5	95,4	95,4	95,3	95,2	95,3	95,3
	2019	95,3	95,1	95,1	95,2	95,1	95,1	95,1	95,1	95,1	94,9	94,8	94,8
	2020	94,8	94,7	94,6	94,7	94,6	94,6	94,6	94,6	94,6	94,5	94,5	94,5
	2021	94,5	94,4	94,3	94,2	94,3	94,2	94,2	94,2	94,1	94,1	94,0	93,9
	2022	93,8	93,8	94,4	94,6	94,7	94,6	94,6	94,6	94,6	94,6	94,6	94,6
	2023	94,7	94,6	94,6	94,6	94,5	94,5	94,5	94,4	94,4
Lkr Kronach	2016	67,9	67,9	68,0	67,9	67,9	67,9	67,9	67,8	67,8	67,7	67,7	67,6
	2017	67,6	67,6	67,5	67,5	67,5	67,5	67,5	67,5	67,5	67,5	67,5	67,5
	2018	67,4	67,4	67,3	67,3	67,3	67,4	67,4	67,4	67,3	67,3	67,2	67,1
	2019	67,1	67,1	67,0	67,0	67,0	67,0	66,9	66,9	66,9	66,9	66,8	66,7
	2020	66,7	66,7	66,6	66,5	66,5	66,4	66,4	66,5	66,5	66,5	66,4	66,4
	2021	66,3	66,3	66,3	66,2	66,2	66,2	66,2	66,2	66,2	66,2	66,2	66,1
	2022	66,0	66,0	66,3	66,5	66,5	66,4	66,4	66,4	66,4	66,4	66,4	66,4
	2023	66,4	66,4	66,3	66,3	66,4	66,3	66,3	66,3	66,3
Lkr Kulmbach	2016	72,4	72,4	72,4	72,3	72,3	72,2	72,2	72,2	72,1	72,1	72,0	72,0
	2017	72,0	71,9	71,9	72,0	72,0	72,0	72,0	72,0	72,0	72,0	72,0	72,0
	2018	72,0	72,0	72,0	72,0	72,0	72,0	72,0	72,0	72,0	71,9	71,9	71,8
	2019	71,9	71,8	71,8	71,8	71,7	71,7	71,7	71,7	71,7	71,6	71,6	71,6
	2020	71,5	71,5	71,5	71,5	71,5	71,5	71,5	71,5	71,5	71,5	71,5	71,4
	2021	71,4	71,3	71,3	71,4	71,4	71,4	71,4	71,5	71,5	71,5	71,4	71,3
	2022	71,2	71,2	71,7	71,8	71,8	71,7	71,7	71,7	71,7	71,8	71,7	71,7
	2023	71,7	71,7	71,8	71,8	71,9	71,9	71,9	71,9	71,9
Lkr Lichtenfels	2016	66,6	66,7	66,8	66,7	66,8	66,8	66,8	66,8	66,8	66,8	66,7	66,6
	2017	66,6	66,6	66,7	66,7	66,7	66,8	66,8	66,9	66,8	66,9	66,9	66,8
	2018	66,8	66,8	66,8	66,7	66,8	66,9	66,9	66,9	66,9	66,9	66,9	66,8
	2019	66,9	66,8	66,8	66,8	66,7	66,8	66,8	66,8	66,9	66,8	66,8	66,8
	2020	66,7	66,7	66,7	66,7	66,7	66,7	66,7	66,8	66,8	66,8	66,8	66,7
	2021	66,7	66,7	66,7	66,8	66,8	66,7	66,7	66,8	66,9	66,8	66,7	66,7
	2022	66,8	66,8	67,1	67,3	67,3	67,3	67,3	67,4	67,4	67,4	67,4	67,3
	2023	67,4	67,4	67,5	67,5	67,4	67,4	67,4	67,5	67,5
Lkr Wunsiedel i.Fichtelgebirge	2016	73,2	73,3	73,3	73,3	73,3	73,3	73,3	73,4	73,4	73,3	73,3	73,3
	2017	73,2	73,3	73,4	73,4	73,4	73,4	73,5	73,6	73,6	73,5	73,5	73,5
	2018	73,4	73,4	73,3	73,2	73,2	73,2	73,2	73,2	73,1	73,2	73,2	73,2
	2019	73,2	73,2	73,1	73,1	73,1	73,0	73,0	73,0	72,9	72,8	72,8	72,7
	2020	72,6	72,6	72,5	72,4	72,4	72,3	72,2	72,2	72,2	72,1	72,1	72,0
	2021	71,9	71,8	71,8	71,7	71,7	71,7	71,6	71,6	71,5	71,5	71,5	71,5
	2022	71,4	71,4	71,8	72,0	72,0	72,0	72,0	72,0	72,1	72,1	72,1	72,0
	2023	72,0	72,0	72,0	72,1	72,0	72,0	72,1	72,1	72,1
RegBez Oberfranken	2016	1 058,6	1 059,1	1 059,6	1 060,1	1 060,0	1 060,3	1 060,4	1 060,4	1 061,2	1 062,6	1 062,8	1 062,4
	2017	1 062,3	1 062,5	1 063,0	1 063,8	1 064,4	1 064,8	1 065,3	1 065,1	1 065,7	1 066,8	1 066,9	1 066,8
	2018	1 066,7	1 066,0	1 065,9	1 066,4	1 067,0	1 067,3	1 067,4	1 066,9	1 067,6	1 068,5	1 068,1	1 067,5
	2019	1 067,4	1 066,8	1 066,6	1 066,7	1 066,6	1 066,5	1 066,6	1 066,1	1 066,5	1 066,9	1 065,5	1 065,4
	2020	1 065,1	1 064,4	1 063,8	1 063,2	1 062,7	1 062,5	1 062,4	1 062,0	1 062,1	1 062,6	1 062,7	1 062,1
	2021	1 061,5	1 061,0	1 060,9	1 061,1	1 061,1	1 060,9	1 061,4	1 061,3	1 061,6	1 062,5	1 062,6	1 061,9
	2022	1 061,2	1 060,9	1 066,3	1 069,0	1 070,2	1 071,0	1 071,9	1 072,1	1 072,9	1 073,6	1 074,1	1 073,8
	2023	1 074,2	1 074,2	1 074,5	1 074,5	1 074,5	1 075,0	1 075,5	1 075,5	1 076,3
Krfr. St Ansbach	2016	41,2	41,1	41,2	41,2	41,2	41,2	41,3	41,2	41,3	41,4	41,5	41,5
	2017	41,6	41,5	41,6	41,6	41,6	41,6	41,6	41,6	41,7	41,7	41,7	41,7
	2018	41,6	41,6	41,6	41,7	41,7	41,7	41,8	41,9	41,9	41,9	41,9	41,8
	2019	41,9	41,9	41,9	41,9	41,9	41,8	41,8	41,9	41,9	41,8	41,8	41,8
	2020	41,8	41,8	41,8	41,7	41,6	41,6	41,7	41,7	41,8	41,8	41,8	41,7
	2021	41,6	41,6	41,6	41,5	41,6	41,6	41,6	41,6	41,7	41,7	41,7	41,7
	2022	41,7	41,7	42,1	42,2	42,2	42,2	42,2	42,3	42,3	42,3	42,3	42,2
	2023	42,2	42,2	42,2	42,2	42,2	42,2	42,1	42,2	42,3
Krfr. St Erlangen	2016	108,4	108,6	108,7	109,1	109,2	109,5	109,6	109,6	110,0	110,6	110,6	110,2
	2017	110,3	110,2	110,2	110,3	110,3	110,2	110,3	110,2	110,5	111,0	111,1	111,0
	2018	111,1	111,0	111,1	111,3	111,4	111,4	111,3	111,3	111,5	112,1	112,2	112,0
	2019	111,9	111,8	111,9	112,0	112,1	112,0	112,0	111,8	112,2	112,6	112,6	112,5
	2020	112,6	112,5	112,5	112,4	112,3	112,3	112,3	112,1	112,2	112,5	112,5	112,4
	2021	112,4	112,4	112,2	112,4	112,3	112,3	112,3	112,3	112,6	113,1	113,3	113,3
	2022	113,3	113,3	114,3	114,9	115,2	115,3	115,3	115,3	115,8	116,5	116,5	116,6
	2023	116,7	116,8	116,8	117,0	117,1	117,2	117,1	117,0	117,1

Die Bevölkerungszahlen ab Mai 2022 werden vorerst weiter auf Grundlage des Zensus 2011 fortgeschrieben. Diese Zahlen werden jedoch auf Basis des Zensus 2022 revidiert, wenn diese - voraussichtlich ab Herbst 2023 - zur Verfügung stehen.

Noch Tab. 1.2

Einwohner in den kreisfreien Städten und Landkreisen Bayerns - 2016 bis 2023, Monate
in Tausend

Kreisfreie Städte, Landkreise und Regierungsbezirke	Jahr	Januar	Februar	März	April	Mai	Juni	Juli	August	September	Oktober	November	Dezember
Krfr. St Fürth	2016	124,1	124,4	124,5	124,5	124,6	124,8	124,9	124,9	125,2	125,5	125,5	125,4
	2017	125,5	125,6	125,6	125,8	125,8	125,9	126,0	126,0	126,2	126,3	126,5	126,5
	2018	126,6	126,7	126,9	127,0	127,1	127,3	127,4	127,4	127,6	127,8	127,8	127,7
	2019	127,8	127,8	127,9	127,9	127,9	128,1	128,1	128,1	128,1	128,2	128,5	128,5
	2020	128,6	128,6	128,7	128,7	128,6	128,7	128,5	128,5	128,5	128,4	128,4	128,2
	2021	128,2	128,3	128,4	128,5	128,5	128,5	128,6	128,5	128,6	128,8	129,1	129,1
	2022	129,0	128,9	129,9	129,9	130,3	130,6	130,8	130,8	130,9	131,2	131,5	131,4
	2023	131,6	131,6	131,7	131,5	131,5	131,6	131,6	131,7	131,7
Krfr. St Nürnberg	2016	509,1	509,7	510,2	510,6	510,4	510,4	510,6	510,7	511,3	512,1	512,1	511,6
	2017	511,8	512,0	512,6	513,1	513,4	513,4	513,3	513,5	514,5	515,2	515,2	515,2
	2018	515,5	515,7	515,9	516,3	516,7	517,3	517,8	517,8	518,4	519,0	518,8	518,4
	2019	518,7	519,0	518,7	518,9	519,1	519,1	519,2	519,1	519,5	519,6	519,0	518,4
	2020	518,4	518,4	518,5	518,1	517,9	517,1	516,2	516,1	516,5	517,0	516,2	515,5
	2021	515,1	514,9	514,3	514,2	514,1	513,5	512,9	512,2	511,4	510,7	510,3	510,6
	2022	512,4	514,3	519,9	521,5	522,3	522,7	522,9	523,6	523,8	522,2	523,1	523,0
	2023	523,1	523,2	523,0	523,6	524,4	524,5	525,0	525,2	526,2
Krfr. St Schwabach	2016	40,5	40,5	40,5	40,5	40,6	40,6	40,6	40,7	40,7	40,7	40,7	40,7
	2017	40,7	40,7	40,7	40,8	40,8	40,8	40,9	40,8	40,9	40,8	40,8	40,8
	2018	40,8	40,8	40,8	40,8	40,7	40,7	40,8	40,8	40,8	40,8	40,8	40,8
	2019	40,8	40,8	40,8	40,9	40,9	41,0	41,0	41,0	41,0	41,0	41,0	41,0
	2020	41,0	41,0	41,0	41,0	41,0	41,0	41,1	41,1	41,1	41,2	41,1	41,1
	2021	41,0	41,0	41,1	41,1	41,0	41,0	41,1	41,1	41,1	41,1	41,2	41,1
	2022	41,1	41,0	41,3	41,4	41,3	41,3	41,3	41,3	41,3	41,3	41,3	41,2
	2023	41,2	41,3	41,3	41,3	41,3	41,2	41,2	41,2	41,2
Lkr Ansbach	2016	181,3	181,6	181,7	181,7	181,8	181,9	182,1	182,2	182,3	182,3	182,3	182,2
	2017	182,3	182,4	182,5	182,6	182,7	182,8	183,1	183,2	183,3	183,4	183,4	183,3
	2018	183,4	183,4	183,3	183,4	183,5	183,6	183,6	183,8	183,9	183,9	184,0	183,9
	2019	184,0	184,0	184,0	184,1	184,2	184,3	184,4	184,6	184,7	184,7	184,7	184,6
	2020	184,6	184,5	184,6	184,5	184,7	184,9	185,0	185,1	185,2	185,3	185,3	185,3
	2021	185,3	185,3	185,4	185,5	185,6	185,7	186,0	186,1	186,3	186,3	186,3	186,3
	2022	186,3	186,4	187,6	188,1	188,3	188,4	188,5	188,7	188,7	188,8	188,8	188,6
	2023	188,8	188,8	188,9	188,8	188,9	189,0	189,1	189,2	189,3
Lkr Erlangen-Höchststadt	2016	134,2	134,2	134,2	134,2	134,2	134,1	134,2	134,2	134,2	134,1	134,1	134,6
	2017	134,6	134,7	134,9	134,9	134,9	135,0	135,2	135,3	135,3	135,3	135,3	135,3
	2018	135,5	135,5	135,6	135,6	135,7	135,8	136,0	136,2	136,2	136,2	136,3	136,3
	2019	136,3	136,3	136,4	136,6	136,6	136,8	136,9	137,1	137,1	137,2	137,3	137,3
	2020	137,4	137,5	137,6	137,7	137,7	137,7	137,8	137,9	138,0	138,0	138,1	138,1
	2021	138,1	138,2	138,3	138,3	138,4	138,6	138,8	139,0	139,1	139,3	139,3	139,3
	2022	139,2	139,3	140,0	140,3	140,6	140,7	140,9	141,0	141,0	141,1	141,1	141,0
	2023	141,0	141,1	141,2	141,2	141,2	141,2	141,2	141,3	141,3
Lkr Fürth	2016	114,2	114,3	114,4	114,5	114,6	114,7	114,8	115,4	115,8	116,2	116,1	116,0
	2017	116,1	116,2	116,0	116,0	116,1	116,1	116,2	116,2	116,3	116,0	116,0	116,2
	2018	116,2	116,2	116,3	116,5	116,7	116,8	117,0	116,9	117,2	117,3	117,3	117,4
	2019	117,5	117,4	117,4	117,5	117,5	117,6	117,7	117,7	117,6	117,6	117,7	117,9
	2020	117,9	117,9	117,9	117,9	117,9	118,0	118,3	118,4	118,6	118,6	118,5	118,7
	2021	118,7	118,6	118,6	118,7	118,7	118,8	119,0	119,1	119,0	119,1	119,3	119,4
	2022	119,3	118,9	119,5	119,7	119,9	120,0	120,0	119,9	120,0	120,1	119,9	119,9
	2023	119,8	119,8	119,8	119,8	119,8	119,9	120,0	120,0	119,9
Lkr Nürnberger Land	2016	167,6	167,7	167,8	167,9	168,0	168,2	168,3	168,5	168,8	168,8	169,0	168,9
	2017	169,0	169,1	169,1	169,2	169,3	169,3	169,4	169,7	169,8	169,8	169,8	169,8
	2018	169,7	169,8	169,7	169,8	169,9	170,0	170,1	170,3	170,3	170,4	170,5	170,4
	2019	170,4	170,4	170,4	170,5	170,5	170,6	170,7	170,7	170,7	170,8	170,8	170,8
	2020	170,8	170,8	170,7	170,7	170,8	170,9	171,0	171,2	171,2	171,2	171,2	171,1
	2021	171,1	171,1	171,1	171,2	171,1	171,2	171,4	171,5	171,6	171,5	171,5	171,4
	2022	171,3	171,2	172,4	172,6	172,8	172,8	172,8	172,8	172,8	172,8	172,8	172,7
	2023	172,8	172,9	172,9	172,8	172,8	172,9	173,0	173,0	172,9
Lkr Neustadt a.d.Aisch- Bad Windsheim	2016	98,7	98,9	98,9	99,0	99,0	99,1	99,2	99,3	99,4	99,4	99,4	99,3
	2017	99,3	99,4	99,4	99,5	99,6	99,6	99,6	99,6	99,7	99,6	99,6	99,6
	2018	99,7	99,6	99,7	99,8	99,9	100,0	100,1	100,2	100,4	100,4	100,4	100,4
	2019	100,5	100,5	100,6	100,6	100,7	100,7	101,0	101,0	101,1	101,1	101,1	101,0
	2020	101,1	101,1	101,0	101,0	101,0	101,1	101,2	101,2	101,3	101,3	101,3	101,3
	2021	101,3	101,3	101,4	101,4	101,5	101,6	101,7	101,8	101,8	101,9	101,8	101,8
	2022	101,9	101,9	102,5	102,7	103,0	103,1	103,2	103,2	103,4	103,4	103,4	103,3
	2023	103,3	103,4	103,5	103,5	103,5	103,5	103,6	103,7	103,7

Die Bevölkerungszahlen ab Mai 2022 werden vorerst weiter auf Grundlage des Zensus 2011 fortgeschrieben. Diese Zahlen werden jedoch auf Basis des Zensus 2022 revidiert, wenn diese - voraussichtlich ab Herbst 2023 - zur Verfügung stehen.

Noch Tab. 1.2

Einwohner in den kreisfreien Städten und Landkreisen Bayerns - 2016 bis 2023, Monate
in Tausend

Kreisfreie Städte, Landkreise und Regierungsbezirke	Jahr	Januar	Februar	März	April	Mai	Juni	Juli	August	September	Oktober	November	Dezember
Lkr Roth	2016	125,0	125,0	125,0	125,1	125,1	125,2	125,5	125,6	125,6	125,6	125,7	125,6
	2017	125,6	125,7	125,7	125,7	125,9	125,9	125,9	126,0	125,9	125,9	126,0	126,1
	2018	126,2	126,3	126,3	126,5	126,6	126,8	126,9	127,0	127,0	127,0	127,1	127,0
	2019	127,1	127,1	127,0	127,0	127,0	127,0	127,1	127,0	126,9	126,9	126,9	126,7
	2020	126,8	126,8	126,8	126,8	126,8	126,9	127,0	127,1	127,2	127,2	127,3	127,2
	2021	127,1	127,1	127,2	127,3	127,3	127,4	127,4	127,6	127,6	127,6	127,6	127,5
	2022	127,5	127,6	128,4	128,5	128,6	128,6	128,6	128,7	128,7	128,7	128,7	128,7
	2023	128,8	128,8	128,9	129,0	129,1	129,1	129,2	129,3	129,5
Lkr Weißenburg-Gunzenhausen	2016	93,4	93,5	93,6	93,7	93,8	93,9	94,0	94,1	94,1	94,0	94,1	94,0
	2017	94,0	94,1	94,1	94,1	94,2	94,3	94,3	94,3	94,3	94,2	94,2	94,2
	2018	94,3	94,3	94,3	94,2	94,2	94,3	94,4	94,4	94,4	94,4	94,4	94,4
	2019	94,4	94,4	94,4	94,4	94,5	94,5	94,6	94,7	94,7	94,7	94,7	94,7
	2020	94,7	94,8	94,9	94,9	94,9	95,0	95,0	95,1	95,2	95,2	95,1	95,1
	2021	95,1	95,1	95,1	95,2	95,3	95,4	95,5	95,6	95,6	95,6	95,6	95,5
	2022	95,5	95,4	96,0	96,5	96,8	96,9	97,0	97,0	97,1	97,1	97,1	97,1
	2023	97,2	97,3	97,3	97,3	97,3	97,3	97,4	97,3	97,3
RegBez Mittelfranken	2016	1 737,8	1 739,5	1 740,7	1 742,1	1 742,5	1 743,6	1 745,1	1 746,3	1 748,6	1 750,9	1 751,1	1 750,1
	2017	1 750,9	1 751,5	1 752,3	1 753,6	1 754,5	1 755,0	1 755,9	1 756,5	1 758,4	1 759,3	1 759,6	1 759,6
	2018	1 760,6	1 760,9	1 761,5	1 762,8	1 764,2	1 765,7	1 767,1	1 767,9	1 769,7	1 771,3	1 771,5	1 770,4
	2019	1 771,2	1 771,4	1 771,5	1 772,3	1 773,0	1 773,6	1 774,5	1 774,7	1 775,7	1 776,3	1 776,1	1 775,2
	2020	1 775,7	1 775,8	1 775,9	1 775,4	1 775,3	1 775,1	1 775,3	1 775,6	1 776,7	1 777,7	1 776,8	1 775,7
	2021	1 775,1	1 775,0	1 774,9	1 775,4	1 775,5	1 775,6	1 776,2	1 776,4	1 776,5	1 776,8	1 777,0	1 777,1
	2022	1 778,5	1 780,0	1 793,9	1 798,4	1 801,2	1 802,7	1 803,6	1 804,6	1 805,7	1 805,6	1 806,4	1 805,8
	2023	1 806,5	1 807,2	1 807,4	1 808,0	1 808,9	1 809,7	1 810,5	1 810,9	1 812,5
Krfr. St Aschaffenburg	2016	68,8	68,8	68,9	69,0	69,0	69,1	69,1	69,1	69,2	69,2	69,2	69,2
	2017	69,1	69,2	69,3	69,3	69,4	69,4	69,6	69,6	69,8	69,7	69,8	69,9
	2018	70,0	70,0	70,1	70,2	70,2	70,3	70,4	70,4	70,6	70,5	70,5	70,5
	2019	70,5	70,6	70,7	70,7	70,8	70,8	70,8	70,8	71,0	71,0	71,0	71,0
	2020	71,0	71,0	70,9	70,8	70,7	70,8	70,9	70,8	70,9	71,0	71,0	70,9
	2021	70,8	70,9	71,0	71,0	71,0	71,1	71,0	71,1	71,3	71,3	71,4	71,4
	2022	71,4	71,4	71,9	72,1	72,1	72,2	72,2	72,3	72,4	72,4	72,5	72,4
	2023	72,4	72,4	72,4	72,5	72,5	72,5	72,6	72,6	72,8
Krfr. St Schweinfurt	2016	52,1	52,1	52,2	52,2	52,3	52,4	52,5	52,4	52,6	52,7	52,7	52,7
	2017	52,9	53,0	53,1	53,2	53,2	53,4	53,5	53,5	53,6	53,6	53,5	53,4
	2018	53,4	53,3	53,4	53,4	53,4	53,4	53,5	53,5	53,8	53,9	53,9	54,0
	2019	54,0	53,9	54,1	54,1	54,1	54,0	53,7	53,5	53,7	53,8	53,9	53,4
	2020	53,4	53,4	53,3	53,3	53,3	53,3	53,3	53,3	53,4	53,4	53,4	53,3
	2021	53,3	53,3	53,4	53,3	53,4	53,4	53,4	53,4	53,5	53,5	53,6	53,6
	2022	53,6	53,7	54,2	54,3	54,4	54,4	54,4	54,4	54,5	54,6	54,6	54,7
	2023	54,7	54,7	54,7	54,7	54,7	54,8	54,8	54,8	54,9
Krfr. St Würzburg	2016	124,9	125,0	125,0	125,3	125,4	125,5	125,4	125,1	125,3	126,1	126,2	126,0
	2017	125,9	125,7	125,8	126,0	126,1	126,1	125,9	125,4	125,7	126,6	126,7	126,6
	2018	126,6	126,4	126,5	126,7	126,8	126,9	126,8	126,6	127,0	127,8	127,9	127,9
	2019	127,7	127,5	127,3	127,4	127,4	127,4	127,2	126,7	127,0	127,8	127,9	127,9
	2020	127,9	127,6	127,6	127,4	127,3	127,3	127,0	126,7	126,5	126,9	127,1	127,0
	2021	126,9	126,9	126,8	127,0	126,9	126,8	126,6	126,3	126,4	127,1	127,2	126,9
	2022	126,8	126,6	127,5	127,8	127,8	127,8	127,7	127,4	127,5	128,0	127,9	127,8
	2023	127,7	127,4	127,4	127,6	127,7	127,8	127,8	127,3	127,6
Lkr Aschaffenburg	2016	173,2	173,4	173,5	173,4	173,5	173,6	173,6	173,7	173,6	173,5	173,5	173,5
	2017	173,5	173,6	173,7	173,7	173,8	173,8	173,9	174,0	174,1	174,0	174,1	174,0
	2018	173,9	173,9	173,8	173,8	173,9	174,0	174,2	174,2	174,3	174,2	174,3	174,2
	2019	174,3	174,3	174,3	174,3	174,2	174,2	174,3	174,3	174,4	174,3	174,2	174,2
	2020	174,2	174,2	174,3	174,3	174,4	174,4	174,5	174,6	174,7	174,7	174,7	174,7
	2021	174,7	174,7	174,8	174,9	175,0	175,0	175,2	175,2	175,2	175,2	175,1	175,0
	2022	175,0	175,1	176,4	176,8	176,9	177,1	177,3	177,3	177,3	177,1	177,0	177,0
	2023	177,0	177,1	177,2	177,1	177,0	177,1	177,1	177,1	177,2
Lkr Bad Kissingen	2016	103,0	103,0	103,0	103,1	103,1	103,2	103,3	103,3	103,2	103,1	103,1	103,1
	2017	103,0	103,0	103,1	103,0	103,1	103,1	103,2	103,2	103,3	103,2	103,3	103,3
	2018	103,2	103,2	103,2	103,1	103,2	103,3	103,3	103,3	103,4	103,3	103,3	103,2
	2019	103,2	103,2	103,1	103,1	103,1	103,2	103,3	103,4	103,4	103,3	103,3	103,2
	2020	103,2	103,2	103,1	103,1	103,1	103,2	103,2	103,2	103,2	103,2	103,2	103,2
	2021	103,2	103,2	103,3	103,3	103,3	103,4	103,5	103,5	103,5	103,5	103,5	103,5
	2022	103,4	103,4	104,3	104,5	104,6	104,6	104,7	104,7	104,7	104,6	104,6	104,6
	2023	104,6	104,7	104,6	104,7	104,6	104,7	104,7	104,7	104,8

Die Bevölkerungszahlen ab Mai 2022 werden vorerst weiter auf Grundlage des Zensus 2011 fortgeschrieben. Diese Zahlen werden jedoch auf Basis des Zensus 2022 revidiert, wenn diese - voraussichtlich ab Herbst 2023 - zur Verfügung stehen.

Noch Tab. 1.2

Einwohner in den kreisfreien Städten und Landkreisen Bayerns - 2016 bis 2023, Monate
in Tausend

Kreisfreie Städte, Landkreise und Regierungsbezirke	Jahr	Januar	Februar	März	April	Mai	Juni	Juli	August	September	Oktober	November	Dezember
Lkr Rhön-Grabfeld	2016	79,7	79,8	79,8	79,8	79,9	79,9	79,9	79,9	80,0	79,8	79,9	79,9
	2017	79,8	79,8	79,8	79,9	79,8	79,8	79,9	79,9	79,9	79,8	79,8	79,8
	2018	79,8	79,8	79,8	79,8	79,8	79,8	79,9	79,8	79,8	79,7	79,7	79,7
	2019	79,6	79,7	79,6	79,7	79,6	79,6	79,6	79,7	79,7	79,6	79,6	79,6
	2020	79,6	79,6	79,5	79,5	79,5	79,5	79,6	79,6	79,6	79,6	79,5	79,5
	2021	79,4	79,4	79,4	79,4	79,4	79,5	79,5	79,5	79,5	79,5	79,5	79,4
	2022	79,4	79,5	80,2	80,3	80,3	80,3	80,4	80,3	80,4	80,4	80,4	80,3
	2023	80,4	80,4	80,5	80,5	80,4	80,4	80,5	80,5	80,5
Lkr Haßberge	2016	84,5	84,6	84,6	84,6	84,6	84,5	84,5	84,5	84,5	84,4	84,4	84,4
	2017	84,4	84,4	84,4	84,5	84,5	84,5	84,5	84,5	84,5	84,5	84,5	84,5
	2018	84,4	84,5	84,5	84,5	84,5	84,6	84,6	84,7	84,7	84,6	84,6	84,6
	2019	84,6	84,6	84,5	84,5	84,5	84,6	84,6	84,6	84,6	84,5	84,5	84,4
	2020	84,4	84,4	84,3	84,3	84,4	84,4	84,4	84,4	84,4	84,3	84,3	84,3
	2021	84,3	84,3	84,3	84,3	84,3	84,4	84,3	84,4	84,4	84,4	84,3	84,3
	2022	84,3	84,3	84,8	84,9	84,9	84,9	84,9	84,9	84,9	84,9	85,0	85,0
	2023	85,0	85,1	85,1	85,1	85,2	85,2	85,2	85,2	85,3
Lkr Kitzingen	2016	89,3	89,4	89,5	89,6	89,6	89,7	89,7	89,8	89,8	89,7	89,7	89,7
	2017	89,8	89,8	89,9	90,0	90,1	90,2	90,3	90,3	90,4	90,4	90,4	90,4
	2018	90,4	90,5	90,5	90,6	90,7	90,7	90,8	90,8	90,9	90,9	90,9	90,9
	2019	90,9	91,0	91,1	91,1	91,0	91,1	91,1	91,1	91,2	91,3	91,3	91,2
	2020	91,2	91,2	91,4	91,4	91,3	91,4	91,5	91,5	91,7	91,7	91,7	91,7
	2021	91,7	91,6	91,6	91,7	91,8	91,8	91,9	91,9	92,0	92,0	92,0	92,0
	2022	92,0	92,1	92,9	93,0	93,2	93,3	93,3	93,3	93,4	93,4	93,3	93,2
	2023	93,4	93,4	93,4	93,5	93,6	93,6	93,6	93,7	93,7
Lkr Miltenberg	2016	128,3	128,4	128,5	128,5	128,6	128,6	128,7	128,7	128,7	128,5	128,5	128,5
	2017	128,6	128,6	128,5	128,5	128,6	128,6	128,6	128,6	128,7	128,6	128,6	128,5
	2018	128,5	128,6	128,6	128,6	128,7	128,8	128,9	128,9	128,9	128,8	128,8	128,8
	2019	128,8	128,8	128,7	128,7	128,7	128,7	128,8	128,8	128,8	128,8	128,8	128,7
	2020	128,7	128,7	128,8	128,7	128,7	128,7	128,8	128,9	128,9	128,8	128,8	128,7
	2021	128,7	128,7	128,7	128,7	128,8	128,8	128,9	128,9	128,9	128,9	128,8	128,8
	2022	128,8	128,8	129,5	129,8	129,8	129,9	129,9	129,9	129,9	129,9	129,9	129,8
	2023	129,9	130,0	129,9	130,0	130,1	130,2	130,2	130,3	130,3
Lkr Main-Spessart	2016	126,1	126,2	126,3	126,3	126,3	126,4	126,5	126,5	126,5	126,4	126,4	126,3
	2017	126,3	126,3	126,3	126,3	126,4	126,4	126,5	126,6	126,6	126,5	126,5	126,5
	2018	126,5	126,5	126,5	126,5	126,5	126,6	126,7	126,6	126,6	126,5	126,5	126,4
	2019	126,4	126,3	126,3	126,3	126,3	126,3	126,3	126,3	126,3	126,2	126,3	126,2
	2020	126,2	126,1	126,1	126,0	126,0	126,0	126,1	126,2	126,2	126,1	126,0	126,0
	2021	125,9	125,9	125,9	125,9	125,9	126,0	126,0	126,1	126,1	126,1	126,1	126,1
	2022	126,1	126,2	126,7	126,9	127,1	127,2	127,2	127,2	127,2	127,2	127,2	127,1
	2023	127,1	127,2	127,3	127,3	127,3	127,4	127,4	127,4	127,5
Lkr Schweinfurt	2016	114,7	114,8	114,9	114,9	115,0	115,1	115,2	115,2	115,1	115,0	114,9	114,8
	2017	114,9	114,9	115,0	115,0	115,0	115,2	115,2	115,2	115,2	115,2	115,2	115,1
	2018	115,2	115,2	115,1	115,1	115,2	115,3	115,3	115,3	115,3	115,2	115,2	115,1
	2019	115,1	115,1	115,1	115,0	115,0	115,2	115,5	115,6	115,7	115,6	115,5	115,4
	2020	115,5	115,6	115,5	115,5	115,5	115,5	115,5	115,5	115,6	115,6	115,6	115,7
	2021	115,6	115,5	115,7	115,7	115,6	115,5	115,8	115,9	116,0	116,1	116,0	116,1
	2022	116,2	116,2	116,6	116,9	116,9	117,2	117,0	117,1	117,1	117,2	117,1	117,0
	2023	117,1	116,9	116,7	116,6	116,5	116,7	116,7	117,1	117,2
Lkr Würzburg	2016	160,3	160,4	160,5	160,6	160,7	160,8	160,9	160,9	161,0	161,1	161,0	161,0
	2017	161,1	161,1	161,2	161,1	161,2	161,2	161,1	161,2	161,3	161,3	161,4	161,3
	2018	161,4	161,5	161,5	161,6	161,7	161,8	161,9	161,9	162,0	162,1	162,0	161,8
	2019	161,9	161,9	161,8	161,9	161,9	162,0	162,1	162,2	162,2	162,3	162,3	162,3
	2020	162,3	162,3	162,3	162,3	162,3	162,4	162,5	162,5	162,7	162,7	162,7	162,7
	2021	162,7	162,6	162,7	162,7	162,8	163,0	163,1	163,2	163,3	163,5	163,6	163,5
	2022	163,5	163,6	164,3	164,8	165,2	165,2	165,3	165,3	165,3	165,3	165,4	165,3
	2023	165,4	165,5	165,5	165,4	165,5	165,6	165,7	165,6	165,7
RegBez Unterfranken	2016	1 304,9	1 306,0	1 306,6	1 307,3	1 308,0	1 308,9	1 309,3	1 309,1	1 309,5	1 309,6	1 309,5	1 309,2
	2017	1 309,2	1 309,4	1 310,1	1 310,4	1 311,1	1 311,6	1 312,2	1 312,2	1 313,2	1 313,4	1 313,7	1 313,4
	2018	1 313,4	1 313,5	1 313,5	1 314,0	1 314,6	1 315,4	1 316,2	1 316,2	1 317,3	1 317,6	1 317,6	1 317,1
	2019	1 317,2	1 316,8	1 316,6	1 316,6	1 316,7	1 317,1	1 317,4	1 317,2	1 318,0	1 318,6	1 318,6	1 317,6
	2020	1 317,5	1 317,2	1 317,0	1 316,6	1 316,5	1 316,7	1 317,2	1 317,2	1 317,9	1 318,0	1 318,0	1 317,5
	2021	1 317,1	1 317,1	1 317,6	1 318,0	1 318,2	1 318,5	1 319,1	1 319,3	1 320,1	1 321,0	1 321,1	1 320,5
	2022	1 320,5	1 320,9	1 329,3	1 332,0	1 333,3	1 334,1	1 334,4	1 334,1	1 334,6	1 335,0	1 335,0	1 334,4
	2023	1 334,6	1 334,7	1 334,7	1 334,9	1 335,2	1 335,9	1 336,3	1 336,5	1 337,6

Die Bevölkerungszahlen ab Mai 2022 werden vorerst weiter auf Grundlage des Zensus 2011 fortgeschrieben. Diese Zahlen werden jedoch auf Basis des Zensus 2022 revidiert, wenn diese - voraussichtlich ab Herbst 2023 - zur Verfügung stehen.

Noch Tab. 1.2

Einwohner in den kreisfreien Städten und Landkreisen Bayerns - 2016 bis 2023, Monate
in Tausend

Kreisfreie Städte, Landkreise und Regierungsbezirke	Jahr	Januar	Februar	März	April	Mai	Juni	Juli	August	September	Oktober	November	Dezember
Krfr. St Augsburg	2016	285,8	286,0	286,2	286,7	287,0	287,4	287,7	287,8	288,4	289,4	289,7	289,6
	2017	289,7	290,1	290,3	290,6	290,8	291,0	291,2	291,2	291,6	292,5	292,8	292,9
	2018	293,1	293,1	293,0	293,3	293,8	294,0	294,0	293,9	294,3	295,1	295,4	295,1
	2019	295,3	295,3	295,2	295,3	295,4	295,5	295,4	295,3	295,7	296,1	296,2	296,6
	2020	296,7	296,4	296,1	295,8	295,5	295,5	295,6	295,5	295,8	296,2	296,2	295,8
	2021	295,8	295,7	295,5	295,4	295,3	295,2	295,4	295,2	295,6	296,5	296,7	296,5
	2022	296,5	296,5	297,1	297,9	298,9	299,7	299,6	299,7	299,9	300,8	301,0	301,0
	2023	301,1	300,9	301,1	301,2	301,5	301,6	301,6	301,8	302,1
Krfr. St Kaufbeuren	2016	42,7	42,8	42,8	42,8	42,9	42,9	42,9	43,0	43,0	43,1	43,1	43,1
	2017	43,1	43,1	43,2	43,2	43,2	43,3	43,3	43,3	43,4	43,5	43,5	43,5
	2018	43,5	43,5	43,6	43,6	43,6	43,7	43,7	43,8	43,8	43,9	43,9	43,9
	2019	43,9	43,9	43,9	44,0	44,0	44,0	44,1	44,2	44,2	44,3	44,4	44,4
	2020	44,4	44,4	44,4	44,4	44,4	44,4	44,5	44,5	44,6	44,6	44,6	44,7
	2021	44,7	44,7	44,7	44,7	44,7	44,7	44,8	44,9	45,0	45,0	45,1	45,1
	2022	45,1	45,1	45,5	45,6	45,6	45,6	45,6	45,6	45,7	45,7	45,8	45,8
	2023	45,8	45,8	46,0	45,9	46,0	46,0	46,1	46,2	46,2
Krfr. St Kempten (Allgäu)	2016	66,9	67,0	67,0	67,0	67,0	67,0	67,0	67,0	67,3	67,5	67,5	67,5
	2017	67,5	67,5	67,6	67,6	67,6	67,7	67,7	67,7	68,0	68,2	68,3	68,3
	2018	68,3	68,3	68,4	68,5	68,5	68,6	68,6	68,6	68,8	68,9	68,9	68,9
	2019	68,9	68,9	68,9	68,6	68,6	68,6	68,7	68,7	69,0	69,2	69,2	69,2
	2020	69,1	69,0	69,1	69,0	69,0	69,0	69,0	69,0	69,0	69,0	69,0	68,9
	2021	69,0	68,9	69,0	69,0	69,0	68,9	69,0	68,9	69,1	69,2	69,1	69,1
	2022	69,1	69,1	69,8	69,8	69,9	69,9	69,9	69,9	70,0	69,9	70,0	70,1
	2023	70,1	70,2	70,3	70,3	70,3	70,3	70,2	70,2	70,4
Krfr. St Memmingen	2016	42,9	42,9	42,9	42,9	43,0	43,1	43,1	43,2	43,2	43,3	43,3	43,3
	2017	43,3	43,3	43,3	43,3	43,3	43,3	43,3	43,3	43,4	43,4	43,4	43,5
	2018	43,4	43,5	43,5	43,5	43,5	43,6	43,6	43,7	43,8	43,8	43,8	43,8
	2019	43,9	43,9	43,9	43,9	44,0	43,9	44,0	44,0	44,0	44,1	44,1	44,1
	2020	44,1	44,2	44,2	44,2	44,2	44,2	44,2	44,3	44,4	44,4	44,4	44,4
	2021	44,3	44,4	44,4	44,5	44,5	44,6	44,5	44,6	44,6	44,7	44,7	44,7
	2022	44,8	44,8	45,3	45,4	45,5	45,6	45,6	45,7	45,8	45,8	45,8	45,9
	2023	45,9	45,9	46,0	46,0	46,0	46,0	46,0	46,1	46,1
Lkr Aichach-Friedberg	2016	130,9	130,9	130,9	131,0	131,1	131,1	131,2	131,3	131,5	131,5	131,4	131,4
	2017	131,4	131,6	131,6	131,7	131,8	131,9	132,2	132,4	132,5	132,6	132,6	132,6
	2018	132,8	132,8	132,9	133,0	133,1	133,1	133,3	133,5	133,6	133,6	133,6	133,6
	2019	133,6	133,7	133,7	133,8	133,9	134,0	134,3	134,5	134,6	134,7	134,7	134,7
	2020	134,7	134,7	134,7	134,7	134,7	134,8	134,9	134,9	135,0	135,1	135,1	135,0
	2021	135,0	135,0	135,2	135,3	135,3	135,5	135,5	135,7	135,7	135,7	135,6	135,5
	2022	135,5	135,5	136,4	136,6	136,7	136,8	137,0	137,1	137,1	137,3	137,3	137,3
	2023	137,4	137,6	137,7	137,8	137,8	137,9	138,1	138,3	138,4
Lkr Augsburg	2016	245,6	245,9	246,2	246,3	246,6	246,8	247,0	247,0	247,3	247,5	247,7	247,5
	2017	247,6	247,7	248,0	248,1	248,5	248,7	249,0	249,3	249,4	249,4	249,6	249,8
	2018	250,1	250,2	250,2	250,4	250,5	250,7	251,0	251,2	251,4	251,4	251,5	251,5
	2019	251,6	251,8	251,9	252,1	252,2	252,5	252,6	252,8	253,1	253,3	253,4	253,5
	2020	253,8	254,1	254,2	254,3	254,6	254,8	255,1	255,4	255,7	255,8	256,0	255,9
	2021	255,9	256,0	256,1	256,4	256,7	256,9	257,2	257,4	257,7	257,8	257,9	257,8
	2022	257,9	258,0	259,5	260,1	260,3	260,6	260,9	261,1	261,3	261,4	261,4	261,3
	2023	261,5	261,6	262,0	262,0	262,2	262,5	262,7	262,9	263,2
Lkr Dillingen a.d.Donau	2016	94,5	94,6	94,6	94,5	94,5	94,5	94,5	94,6	94,6	94,6	94,6	94,6
	2017	94,6	94,6	94,7	94,8	95,0	95,0	95,0	95,1	95,2	95,2	95,2	95,2
	2018	95,2	95,3	95,4	95,5	95,6	95,7	95,8	95,9	96,0	96,0	96,1	96,0
	2019	96,1	96,2	96,2	96,3	96,3	96,4	96,5	96,6	96,6	96,6	96,6	96,6
	2020	96,6	96,6	96,6	96,6	96,7	96,8	96,9	97,0	97,2	97,2	97,1	97,2
	2021	97,2	97,3	97,4	97,4	97,6	97,6	97,7	97,9	98,0	98,0	98,0	98,0
	2022	98,0	98,0	98,3	98,5	98,7	98,7	98,8	98,9	98,9	99,0	99,1	99,1
	2023	99,2	99,4	99,5	99,5	99,6	99,7	99,8	99,9	100,1
Lkr Günzburg	2016	123,1	123,2	123,2	123,3	123,3	123,4	123,5	123,6	123,6	123,6	123,6	123,5
	2017	123,6	123,6	123,8	123,9	123,9	124,0	124,1	124,3	124,3	124,4	124,5	124,5
	2018	124,7	124,8	125,0	125,0	125,1	125,2	125,4	125,6	125,8	125,8	125,8	125,7
	2019	126,0	126,0	126,3	126,4	126,6	126,7	127,0	127,2	127,2	127,2	127,1	127,0
	2020	127,1	127,1	127,1	127,0	127,0	127,0	127,2	127,4	127,4	127,5	127,3	127,3
	2021	127,5	127,6	127,7	127,8	127,9	128,1	128,2	128,4	128,5	128,6	128,5	128,4
	2022	128,4	128,4	129,0	129,3	129,5	129,6	129,8	130,0	130,1	130,2	130,0	130,1
	2023	130,3	130,4	130,7	130,8	130,8	131,0	131,2	131,3	131,6

Die Bevölkerungszahlen ab Mai 2022 werden vorerst weiter auf Grundlage des Zensus 2011 fortgeschrieben. Diese Zahlen werden jedoch auf Basis des Zensus 2022 revidiert, wenn diese - voraussichtlich ab Herbst 2023 - zur Verfügung stehen.

Noch Tab. 1.2

Einwohner in den kreisfreien Städten und Landkreisen Bayerns - 2016 bis 2023, Monate
in Tausend

Kreisfreie Städte, Landkreise und Regierungsbezirke	Jahr	Januar	Februar	März	April	Mai	Juni	Juli	August	September	Oktober	November	Dezember
Lkr Neu-Ulm	2016	170,1	170,2	170,3	170,3	170,3	170,3	170,5	170,7	170,9	170,9	171,0	171,0
	2017	171,1	171,3	171,4	171,5	171,6	171,7	172,0	172,2	172,5	172,6	172,6	172,5
	2018	172,7	172,7	173,0	173,1	173,1	173,3	173,4	173,7	174,0	174,2	174,3	174,2
	2019	174,3	174,5	174,7	174,7	174,7	174,7	174,7	174,8	175,2	175,4	175,3	175,2
	2020	175,3	175,4	175,4	175,3	175,3	175,2	175,5	175,6	175,7	175,9	175,8	175,8
	2021	175,9	176,1	176,1	176,1	176,3	176,5	176,7	177,0	177,1	177,3	177,5	177,3
	2022	177,4	177,5	178,2	178,5	178,9	179,0	179,2	179,4	179,8	180,3	180,5	180,4
	2023	180,7	180,7	180,9	181,1	181,3	181,5	181,7	181,9	182,2
Lkr Lindau (Bodensee)	2016	80,4	80,5	80,6	80,7	80,8	80,9	81,0	81,1	81,1	81,0	81,0	81,0
	2017	81,0	81,0	81,1	81,2	81,4	81,5	81,5	81,5	81,4	81,3	81,3	81,1
	2018	81,2	81,2	81,3	81,4	81,5	81,6	81,6	81,8	81,8	81,7	81,7	81,7
	2019	81,7	81,8	81,8	81,8	81,9	82,0	82,1	82,1	82,1	82,0	82,0	82,0
	2020	81,9	82,0	82,0	82,0	82,0	82,1	82,2	82,3	82,3	82,2	82,1	82,1
	2021	82,2	82,1	82,2	82,2	82,4	82,5	82,5	82,6	82,7	82,5	82,5	82,3
	2022	82,3	82,4	82,8	83,2	83,4	83,5	83,6	83,6	83,6	83,5	83,4	83,4
	2023	83,4	83,4	83,5	83,6	83,6	83,7	83,8	83,9	83,9
Lkr Ostallgäu	2016	137,7	137,8	138,0	138,0	138,0	138,2	138,4	138,5	138,5	138,3	138,3	138,3
	2017	138,3	138,4	138,5	138,6	138,8	139,0	139,2	139,3	139,3	139,3	139,2	139,3
	2018	139,4	139,5	139,5	139,6	139,8	140,0	140,3	140,4	140,5	140,4	140,4	140,3
	2019	140,4	140,5	140,6	140,7	140,9	141,0	141,1	141,2	141,2	141,2	141,2	141,2
	2020	141,2	141,2	141,2	141,3	141,4	141,6	141,7	141,8	142,0	142,0	141,9	141,9
	2021	142,0	142,1	142,3	142,3	142,5	142,7	142,9	143,1	143,3	143,3	143,3	143,2
	2022	143,3	143,4	144,5	145,0	145,1	145,2	145,4	145,5	145,6	145,4	145,5	145,4
	2023	145,4	145,4	145,5	145,6	145,7	145,8	146,0	146,2	146,4
Lkr Unterallgäu	2016	140,3	140,4	140,5	140,6	140,7	140,8	140,9	141,1	141,3	141,2	141,3	141,2
	2017	141,2	141,4	141,6	141,8	141,9	142,0	142,3	142,5	142,5	142,5	142,5	142,5
	2018	142,7	142,8	143,0	143,2	143,3	143,5	143,6	143,9	144,1	144,1	144,2	144,0
	2019	144,1	144,3	144,4	144,6	144,7	144,9	145,1	145,2	145,4	145,3	145,4	145,3
	2020	145,4	145,6	145,6	145,6	145,7	145,8	145,9	146,0	146,2	146,2	146,2	146,2
	2021	146,3	146,4	146,6	146,6	146,8	146,9	147,2	147,4	147,7	147,7	147,8	147,8
	2022	147,9	148,0	148,9	149,1	149,1	149,2	149,4	149,6	149,9	149,9	150,0	150,1
	2023	150,2	150,4	150,5	150,8	150,9	151,1	151,3	151,6	151,7
Lkr Donau-Ries	2016	131,4	131,7	131,7	131,8	131,9	131,9	132,0	132,2	132,3	132,3	132,3	132,3
	2017	132,4	132,5	132,5	132,5	132,9	133,0	133,2	133,3	133,4	133,3	133,3	133,0
	2018	133,2	133,4	133,5	133,7	133,8	133,7	133,7	133,6	133,8	133,9	133,7	133,5
	2019	133,8	134,0	134,1	134,3	134,4	134,4	134,2	134,1	134,2	134,1	134,0	133,8
	2020	133,9	134,1	134,1	134,1	134,2	134,3	134,4	134,6	134,4	134,4	134,4	134,3
	2021	134,2	134,3	134,5	134,6	134,8	134,9	134,9	135,2	135,3	135,2	135,1	135,0
	2022	135,2	135,4	136,2	136,6	136,9	136,9	136,9	137,1	137,2	137,1	137,1	137,1
	2023	137,2	137,3	137,5	137,6	137,5	137,4	137,5	137,8	138,2
Lkr Oberallgäu	2016	152,7	152,9	152,9	152,9	153,2	153,3	153,5	153,7	153,7	153,6	153,6	153,8
	2017	153,9	153,9	153,9	153,9	154,0	154,1	154,3	154,3	154,4	154,2	154,2	154,6
	2018	154,7	154,7	154,7	154,7	154,7	154,8	155,0	155,1	155,3	155,2	155,2	155,4
	2019	155,5	155,5	155,5	155,6	155,6	155,7	155,9	156,1	156,1	155,9	155,8	156,0
	2020	156,1	156,1	155,9	155,9	155,9	156,0	156,3	156,5	156,5	156,4	156,3	156,3
	2021	156,4	156,5	156,6	156,7	156,7	156,8	157,0	157,1	157,3	157,2	157,2	157,2
	2022	157,2	157,2	158,1	158,4	158,5	158,6	158,7	158,9	159,0	158,9	158,8	158,9
	2023	159,0	159,1	159,0	159,0	159,0	159,2	159,3	159,5	159,6
RegBez Schwaben	2016	1 845,1	1 846,7	1 847,7	1 848,9	1 850,3	1 851,8	1 853,4	1 854,7	1 856,7	1 857,8	1 858,3	1 858,0
	2017	1 858,8	1 860,1	1 861,5	1 862,9	1 864,7	1 866,2	1 868,3	1 869,8	1 871,3	1 872,3	1 873,1	1 873,4
	2018	1 874,9	1 875,9	1 877,0	1 878,4	1 880,0	1 881,5	1 883,0	1 884,6	1 886,9	1 887,9	1 888,5	1 887,8
	2019	1 889,2	1 890,2	1 891,2	1 892,1	1 893,3	1 894,3	1 895,5	1 896,8	1 898,6	1 899,3	1 899,5	1 899,4
	2020	1 900,5	1 900,9	1 900,7	1 900,2	1 900,5	1 901,4	1 903,3	1 904,7	1 906,1	1 906,9	1 906,5	1 905,8
	2021	1 906,2	1 907,1	1 908,2	1 908,9	1 910,3	1 911,9	1 913,7	1 915,4	1 917,5	1 918,7	1 918,9	1 918,0
	2022	1 918,6	1 919,5	1 929,5	1 933,9	1 937,0	1 938,9	1 940,6	1 941,9	1 943,7	1 945,2	1 945,8	1 946,0
	2023	1 946,9	1 948,3	1 950,2	1 950,9	1 952,2	1 953,7	1 955,4	1 957,4	1 960,2
Bayern	2016	12 835,7	12 848,8	12 860,0	12 869,6	12 875,9	12 885,0	12 896,4	12 903,5	12 916,9	12 930,0	12 934,1	12 930,8
	2017	12 935,7	12 942,9	12 951,9	12 961,6	12 970,5	12 976,5	12 981,4	12 978,6	12 988,5	12 995,6	12 998,3	12 997,2
	2018	13 003,3	13 005,7	13 009,3	13 018,9	13 029,1	13 038,7	13 048,1	13 052,8	13 067,2	13 078,1	13 082,5	13 076,7
	2019	13 081,6	13 081,8	13 083,2	13 086,7	13 091,0	13 097,2	13 103,4	13 105,2	13 117,1	13 126,1	13 127,5	13 124,7
	2020	13 129,1	13 129,9	13 127,3	13 122,6	13 121,5	13 123,6	13 128,4	13 131,9	13 140,4	13 147,9	13 148,2	13 140,2
	2021	13 138,0	13 138,7	13 142,0	13 145,7	13 149,1	13 154,7	13 161,3	13 166,0	13 176,6	13 181,4	13 182,5	13 177,0
	2022	13 181,0	13 187,0	13 269,7	13 303,4	13 320,8	13 331,1	13 334,7	13 338,8	13 350,6	13 362,8	13 370,5	13 369,4
	2023	13 377,1	13 382,8	13 388,0	13 379,2	13 385,0	13 392,5	13 399,6	13 404,9	13 419,6

Die Bevölkerungszahlen ab Mai 2022 werden vorerst weiter auf Grundlage des Zensus 2011 fortgeschrieben. Diese Zahlen werden jedoch auf Basis des Zensus 2022 revidiert, wenn diese - voraussichtlich ab Herbst 2023 - zur Verfügung stehen.

2 Sterbefälle

Tab. 2.1
Sterbefälle in Bayern - 2016 bis 2023, Kalenderwochen

KW	Insgesamt									Davon im Alter von								
										0 bis unter 65 Jahren								
	Median 2019 bis 2022	2016	2017	2018	2019	2020	2021	2022	2023	Median 2019 bis 2022	2016	2017	2018	2019	2020	2021	2022	2023
1	2 776	2 590	3 291	2 734	2 681	2 685	3 646	2 866	3 607	374	368	409	388	330	358	410	390	397
2	2 773	2 640	3 395	2 715	2 782	2 764	3 616	2 762	3 193	401	372	417	378	399	380	406	402	362
3	2 850	2 651	3 272	2 784	2 819	2 695	3 448	2 880	3 159	394	385	409	357	356	407	412	381	380
4	2 881	2 531	3 389	2 772	2 822	2 821	3 206	2 940	2 979	385	372	393	385	374	337	396	407	373
5	3 037	2 625	3 398	2 848	2 863	3 041	3 074	3 032	3 074	371	342	396	332	374	409	368	355	390
6	2 873	2 693	3 145	2 924	2 827	2 803	2 918	3 111	3 005	384	411	377	387	353	381	387	409	421
7	2 919	2 647	3 142	3 019	2 910	2 883	2 927	3 112	3 117	375	381	425	368	362	390	364	385	383
8	2 872	2 640	3 038	3 157	2 964	2 780	2 587	3 002	3 044	375	392	362	412	380	383	328	370	365
9	2 926	2 683	2 872	3 444	3 031	2 821	2 572	3 032	3 009	384	385	370	433	399	399	368	343	373
10	2 853	2 645	2 778	3 500	2 938	2 768	2 692	3 121	3 164	383	392	371	418	397	368	377	388	398
11	2 826	2 602	2 671	3 230	2 864	2 787	2 680	3 110	3 082	383	379	378	389	385	354	385	380	400
12	2 875	2 478	2 570	3 100	2 783	2 967	2 646	3 142	2 997	384	368	359	388	362	416	377	390	359
13	2 828	2 629	2 496	2 929	2 593	2 908	2 748	3 030	2 956	371	366	341	376	327	373	436	369	388
14	2 847	2 460	2 534	2 794	2 657	3 270	2 623	3 036	2 635	395	360	343	419	376	414	353	429	337
15	2 795	2 506	2 477	2 680	2 595	3 284	2 674	2 916	2 884	387	349	367	365	335	396	397	377	360
16	2 780	2 382	2 331	2 499	2 479	3 078	2 782	2 777	2 787	354	357	343	392	322	359	406	348	349
17	2 777	2 360	2 443	2 491	2 527	2 793	2 786	2 767	2 668	380	345	400	338	317	368	392	396	339
18	2 714	2 390	2 354	2 451	2 393	2 701	2 741	2 726	2 693	370	347	353	348	327	367	406	373	408
19	2 584	2 420	2 435	2 371	2 431	2 531	2 658	2 636	2 560	364	332	362	335	303	350	378	380	343
20	2 480	2 363	2 417	2 333	2 409	2 436	2 523	2 648	2 602	345	337	339	329	323	331	377	358	383
21	2 445	2 293	2 278	2 450	2 555	2 450	2 440	2 437	2 625	341	311	371	344	372	333	349	333	366
22	2 469	2 236	2 504	2 339	2 400	2 431	2 506	2 596	2 582	338	350	361	326	330	368	322	345	356
23	2 503	2 302	2 294	2 479	2 497	2 508	2 389	2 511	2 572	349	364	365	366	351	347	356	345	319
24	2 494	2 249	2 368	2 249	2 255	2 396	2 591	2 741	2 440	352	327	358	359	306	331	372	385	350
25	2 450	2 385	2 413	2 266	2 386	2 289	2 513	2 794	2 578	354	380	387	363	340	328	372	368	368
26	2 407	2 252	2 446	2 379	2 449	2 364	2 365	2 730	2 420	361	345	373	353	359	331	364	363	330
27	2 429	2 300	2 291	2 414	2 389	2 313	2 469	2 614	2 469	346	355	335	324	371	321	344	348	339
28	2 358	2 301	2 154	2 309	2 272	2 321	2 395	2 699	2 499	346	358	310	348	326	344	347	399	330
29	2 479	2 492	2 376	2 350	2 423	2 390	2 535	3 055	2 510	353	376	344	359	333	363	342	387	368
30	2 615	2 276	2 259	2 329	2 748	2 392	2 482	3 031	2 396	372	350	329	345	384	336	360	385	301
31	2 518	2 206	2 404	2 700	2 439	2 596	2 422	2 961	2 415	371	332	372	383	358	383	347	386	328
32	2 484	2 228	2 262	2 559	2 292	2 412	2 556	2 761	2 535	351	364	348	347	322	350	357	351	342
33	2 542	2 362	2 299	2 407	2 211	2 592	2 491	2 809	2 635	343	344	338	365	297	382	348	338	319
34	2 396	2 411	2 293	2 359	2 359	2 433	2 344	2 628	2 688	340	335	334	334	336	343	322	353	356
35	2 476	2 257	2 232	2 189	2 468	2 361	2 484	2 531	2 352	354	341	331	316	357	315	369	351	354
36	2 498	2 277	2 201	2 323	2 226	2 394	2 737	2 602	2 469	358	330	313	344	355	361	391	335	309
37	2 520	2 308	2 342	2 274	2 274	2 478	2 562	2 628	2 517	328	363	337	313	318	378	307	338	341
38	2 538	2 153	2 336	2 359	2 342	2 474	2 601	2 699	2 397	352	333	340	352	345	322	370	358	307
39	2 612	2 315	2 402	2 273	2 589	2 424	2 635	2 920	...	355	365	308	325	359	346	351	380	...
40	2 662	2 267	2 386	2 399	2 485	2 648	2 676	2 974	...	373	347	349	344	343	379	366	398	...
41	2 706	2 522	2 615	2 365	2 472	2 598	2 813	3 185	...	378	346	334	315	353	354	411	401	...
42	2 733	2 543	2 476	2 351	2 533	2 541	2 925	3 126	...	378	356	362	349	342	354	402	419	...
43	2 797	2 476	2 496	2 457	2 500	2 632	3 004	2 962	...	361	332	347	312	354	340	392	368	...
44	2 763	2 647	2 371	2 457	2 518	2 685	3 114	2 841	...	367	391	353	322	352	381	395	351	...
45	2 787	2 562	2 547	2 508	2 562	2 733	3 348	2 840	...	369	344	326	361	362	328	416	376	...
46	2 941	2 688	2 538	2 417	2 645	2 878	3 481	3 003	...	377	365	312	323	356	341	453	397	...
47	2 973	2 651	2 527	2 596	2 622	2 871	3 721	3 075	...	380	365	335	345	350	375	463	385	...
48	3 105	2 603	2 510	2 541	2 669	3 088	3 748	3 121	...	373	363	329	353	336	371	493	375	...
49	3 379	2 682	2 528	2 578	2 778	3 424	3 585	3 333	...	407	369	327	340	380	402	465	411	...
50	3 489	2 797	2 679	2 669	2 771	3 618	3 372	3 605	...	418	386	352	346	341	387	448	449	...
51	3 452	2 881	2 569	2 756	2 793	3 621	3 283	4 002	...	416	378	352	370	331	407	432	425	...
52	3 349	3 060	2 643	2 541	2 650	3 817	3 085	3 612	...	395	369	364	320	304	399	391	403	...
53						3 736									408			
Sum	142 622	128 917	133 487	134 417	133 940	145 724	147 219	152 072	...	19 204	18 674	18 510	18 503	18 124	19 348	19 940	19 636	...

Die Daten für das aktuelle Berichtsjahr sind bis zur Veröffentlichung der Ergebnisse für den Monat Dezember als vorläufig anzusehen.

Kalenderwochen sind im Hinblick auf Kalenderjahre nicht immer trennscharf, da sich die Kalenderwochen 1, 52 und 53 teilweise über zwei Kalenderjahre erstrecken. Die Summe der Ereignisse über die Kalenderwochen eines Jahres ist daher nicht identisch zur Summe der Ereignisse über die Kalendermonate eines Jahres.

Sterbefälle in Bayern - 2016 bis 2023, Kalenderwochen

KW	Insgesamt									Davon im Alter von								
										65 Jahren und älter								
	Median 2019 bis 2022	2016	2017	2018	2019	2020	2021	2022	2023	Median 2019 bis 2022	2016	2017	2018	2019	2020	2021	2022	2023
1	2 776	2 590	3 291	2 734	2 681	2 685	3 646	2 866	3 607	2 414	2 222	2 882	2 346	2 351	2 327	3 236	2 476	3 210
2	2 773	2 640	3 395	2 715	2 782	2 764	3 616	2 762	3 193	2 384	2 268	2 978	2 337	2 383	2 384	3 210	2 360	2 831
3	2 850	2 651	3 272	2 784	2 819	2 695	3 448	2 880	3 159	2 481	2 266	2 863	2 427	2 463	2 288	3 036	2 499	2 779
4	2 881	2 531	3 389	2 772	2 822	2 821	3 206	2 940	2 979	2 509	2 159	2 996	2 387	2 448	2 484	2 810	2 533	2 606
5	3 037	2 625	3 398	2 848	2 863	3 041	3 074	3 032	3 074	2 655	2 283	3 002	2 516	2 489	2 632	2 706	2 677	2 684
6	2 873	2 693	3 145	2 924	2 827	2 803	2 918	3 111	3 005	2 503	2 282	2 768	2 537	2 474	2 422	2 531	2 702	2 584
7	2 919	2 647	3 142	3 019	2 910	2 883	2 927	3 112	3 117	2 556	2 266	2 717	2 651	2 548	2 493	2 563	2 727	2 734
8	2 872	2 640	3 038	3 157	2 964	2 780	2 587	3 002	3 044	2 491	2 248	2 676	2 745	2 584	2 397	2 259	2 632	2 679
9	2 926	2 683	2 872	3 444	3 031	2 821	2 572	3 032	3 009	2 527	2 298	2 502	3 011	2 632	2 422	2 204	2 689	2 636
10	2 853	2 645	2 778	3 500	2 938	2 768	2 692	3 121	3 164	2 471	2 253	2 407	3 082	2 541	2 400	2 315	2 733	2 766
11	2 826	2 602	2 671	3 230	2 864	2 787	2 680	3 110	3 082	2 456	2 223	2 293	2 841	2 479	2 433	2 295	2 730	2 682
12	2 875	2 478	2 570	3 100	2 783	2 967	2 646	3 142	2 997	2 486	2 110	2 211	2 712	2 421	2 551	2 269	2 752	2 638
13	2 828	2 629	2 496	2 929	2 593	2 908	2 748	3 030	2 956	2 424	2 263	2 155	2 553	2 266	2 535	2 312	2 661	2 568
14	2 847	2 460	2 534	2 794	2 657	3 270	2 623	3 036	2 635	2 444	2 100	2 191	2 375	2 281	2 856	2 270	2 607	2 298
15	2 795	2 506	2 477	2 680	2 595	3 284	2 674	2 916	2 884	2 408	2 157	2 110	2 315	2 260	2 888	2 277	2 539	2 524
16	2 780	2 382	2 331	2 499	2 479	3 078	2 782	2 777	2 787	2 403	2 025	1 988	2 107	2 157	2 719	2 376	2 429	2 438
17	2 777	2 360	2 443	2 491	2 527	2 793	2 786	2 767	2 668	2 383	2 015	2 043	2 153	2 210	2 425	2 394	2 371	2 329
18	2 714	2 390	2 354	2 451	2 393	2 701	2 741	2 726	2 693	2 335	2 043	2 001	2 103	2 066	2 334	2 335	2 353	2 285
19	2 584	2 420	2 435	2 371	2 431	2 531	2 658	2 636	2 560	2 219	2 088	2 073	2 036	2 128	2 181	2 280	2 256	2 217
20	2 480	2 363	2 417	2 333	2 409	2 436	2 523	2 648	2 602	2 126	2 026	2 078	2 004	2 086	2 105	2 146	2 290	2 219
21	2 445	2 293	2 278	2 450	2 555	2 450	2 440	2 437	2 625	2 111	1 982	1 907	2 106	2 183	2 117	2 091	2 104	2 259
22	2 469	2 236	2 504	2 339	2 400	2 431	2 506	2 596	2 582	2 127	1 886	2 143	2 013	2 070	2 063	2 184	2 251	2 226
23	2 503	2 302	2 294	2 479	2 497	2 508	2 389	2 511	2 572	2 154	1 938	1 929	2 113	2 146	2 161	2 033	2 166	2 253
24	2 494	2 249	2 368	2 249	2 255	2 396	2 591	2 741	2 440	2 142	1 922	2 010	1 890	1 949	2 065	2 219	2 356	2 090
25	2 450	2 385	2 413	2 266	2 386	2 289	2 513	2 794	2 578	2 094	2 005	2 026	1 903	2 046	1 961	2 141	2 426	2 210
26	2 407	2 252	2 446	2 379	2 449	2 364	2 365	2 730	2 420	2 062	1 907	2 073	2 026	2 090	2 033	2 001	2 367	2 090
27	2 429	2 300	2 291	2 414	2 389	2 313	2 469	2 614	2 469	2 072	1 945	1 956	2 090	2 018	1 992	2 125	2 266	2 130
28	2 358	2 301	2 154	2 309	2 272	2 321	2 395	2 699	2 499	2 013	1 943	1 844	1 961	1 946	1 977	2 048	2 300	2 169
29	2 479	2 492	2 376	2 350	2 423	2 390	2 535	3 055	2 510	2 142	2 116	2 032	1 991	2 090	2 027	2 193	2 668	2 142
30	2 615	2 276	2 259	2 329	2 748	2 392	2 482	3 031	2 396	2 243	1 926	1 930	1 984	2 364	2 056	2 122	2 646	2 095
31	2 518	2 206	2 404	2 700	2 439	2 596	2 422	2 961	2 415	2 147	1 874	2 032	2 317	2 081	2 213	2 075	2 575	2 087
32	2 484	2 228	2 262	2 559	2 292	2 412	2 556	2 761	2 535	2 131	1 864	1 914	2 212	1 970	2 062	2 199	2 410	2 193
33	2 542	2 362	2 299	2 407	2 211	2 592	2 491	2 809	2 635	2 177	2 018	1 961	2 042	1 914	2 210	2 143	2 471	2 316
34	2 396	2 411	2 293	2 359	2 359	2 433	2 344	2 628	2 688	2 057	2 076	1 959	2 025	2 023	2 090	2 022	2 275	2 332
35	2 476	2 257	2 232	2 189	2 468	2 361	2 484	2 531	2 352	2 113	1 916	1 901	1 873	2 111	2 046	2 115	2 180	1 998
36	2 498	2 277	2 201	2 323	2 226	2 394	2 737	2 602	2 469	2 150	1 947	1 888	1 979	1 871	2 033	2 346	2 267	2 160
37	2 520	2 308	2 342	2 274	2 274	2 478	2 562	2 628	2 517	2 178	1 945	2 005	1 961	1 956	2 100	2 255	2 290	2 176
38	2 538	2 153	2 336	2 359	2 342	2 474	2 601	2 699	2 397	2 192	1 820	1 996	2 007	1 997	2 152	2 231	2 341	2 090
39	2 612	2 315	2 402	2 273	2 589	2 424	2 635	2 920	...	2 257	1 950	2 094	1 948	2 230	2 078	2 284	2 540	...
40	2 662	2 267	2 386	2 399	2 485	2 648	2 676	2 974	...	2 290	1 920	2 037	2 055	2 142	2 269	2 310	2 576	...
41	2 706	2 522	2 615	2 365	2 472	2 598	2 813	3 185	...	2 323	2 176	2 281	2 050	2 119	2 244	2 402	2 784	...
42	2 733	2 543	2 476	2 351	2 533	2 541	2 925	3 126	...	2 357	2 187	2 114	2 002	2 191	2 187	2 523	2 707	...
43	2 797	2 476	2 496	2 457	2 500	2 632	3 004	2 962	...	2 443	2 144	2 149	2 145	2 146	2 292	2 612	2 594	...
44	2 763	2 647	2 371	2 457	2 518	2 685	3 114	2 841	...	2 397	2 256	2 018	2 135	2 166	2 304	2 719	2 490	...
45	2 787	2 562	2 547	2 508	2 562	2 733	3 348	2 840	...	2 435	2 218	2 221	2 147	2 200	2 405	2 932	2 464	...
46	2 941	2 688	2 538	2 417	2 645	2 878	3 481	3 003	...	2 572	2 323	2 226	2 094	2 289	2 537	3 028	2 606	...
47	2 973	2 651	2 527	2 596	2 622	2 871	3 721	3 075	...	2 593	2 286	2 192	2 251	2 272	2 496	3 258	2 690	...
48	3 105	2 603	2 510	2 541	2 669	3 088	3 748	3 121	...	2 732	2 240	2 181	2 188	2 333	2 717	3 255	2 746	...
49	3 379	2 682	2 528	2 578	2 778	3 424	3 585	3 333	...	2 972	2 313	2 201	2 238	2 398	3 022	3 120	2 922	...
50	3 489	2 797	2 679	2 669	2 771	3 618	3 372	3 605	...	3 040	2 411	2 327	2 323	2 430	3 231	2 924	3 156	...
51	3 452	2 881	2 569	2 756	2 793	3 621	3 283	4 002	...	3 033	2 503	2 217	2 386	2 462	3 214	2 851	3 577	...
52	3 349	3 060	2 643	2 541	2 650	3 817	3 085	3 612	...	2 952	2 691	2 279	2 221	2 346	3 418	2 694	3 209	...
53						3 736									3 328			
Sum	142 622	128 917	133 487	134 417	133 940	145 724	147 219	152 072	...	123 360	110 243	114 977	115 914	115 816	126 376	127 279	132 436	...

Die Daten für das aktuelle Berichtsjahr sind bis zur Veröffentlichung der Ergebnisse für den Monat Dezember als vorläufig anzusehen.

Kalenderwochen sind im Hinblick auf Kalenderjahre nicht immer trennscharf, da sich die Kalenderwochen 1, 52 und 53 teilweise über zwei Kalenderjahre erstrecken. Die Summe der Ereignisse über die Kalenderwochen eines Jahres ist daher nicht identisch zur Summe der Ereignisse über die Kalendermonate eines Jahres.

Abb. 2.1

Sterbefälle in Bayern nach Kalenderwochen - Jahre 2016 bis 2023

absolute Zahlen

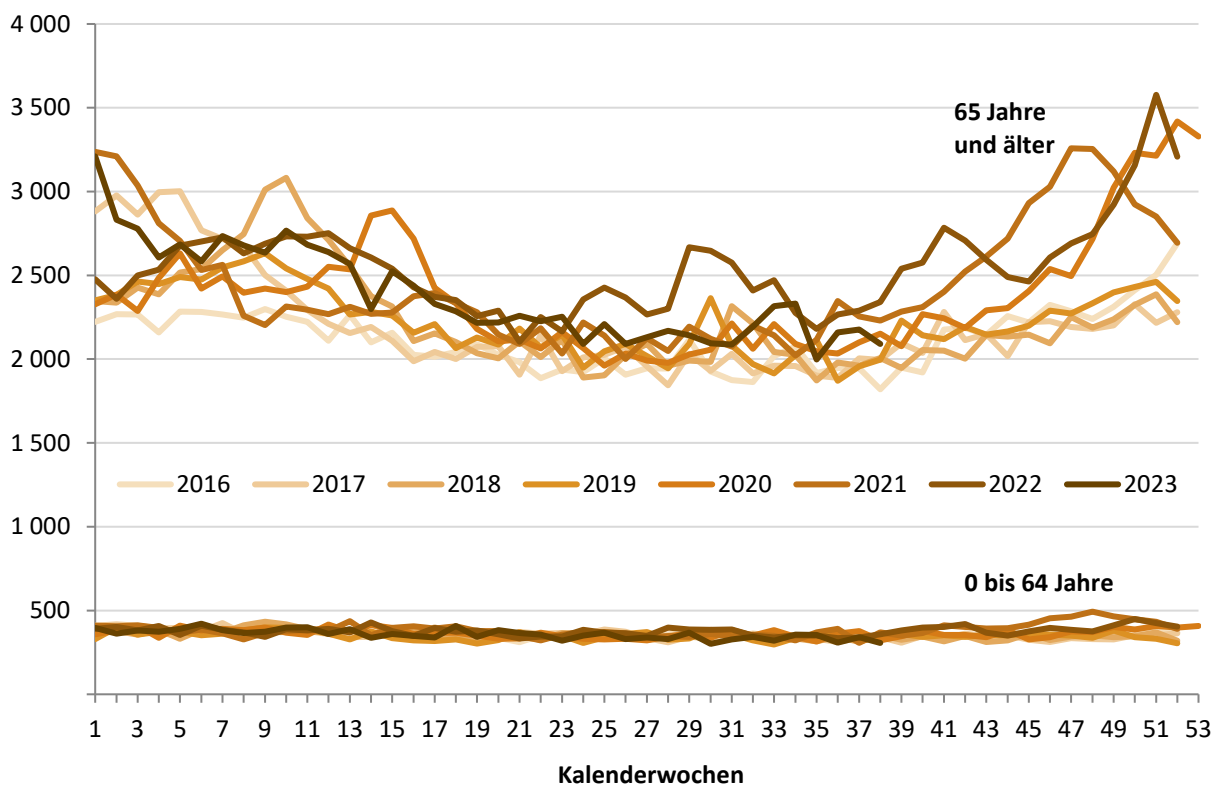
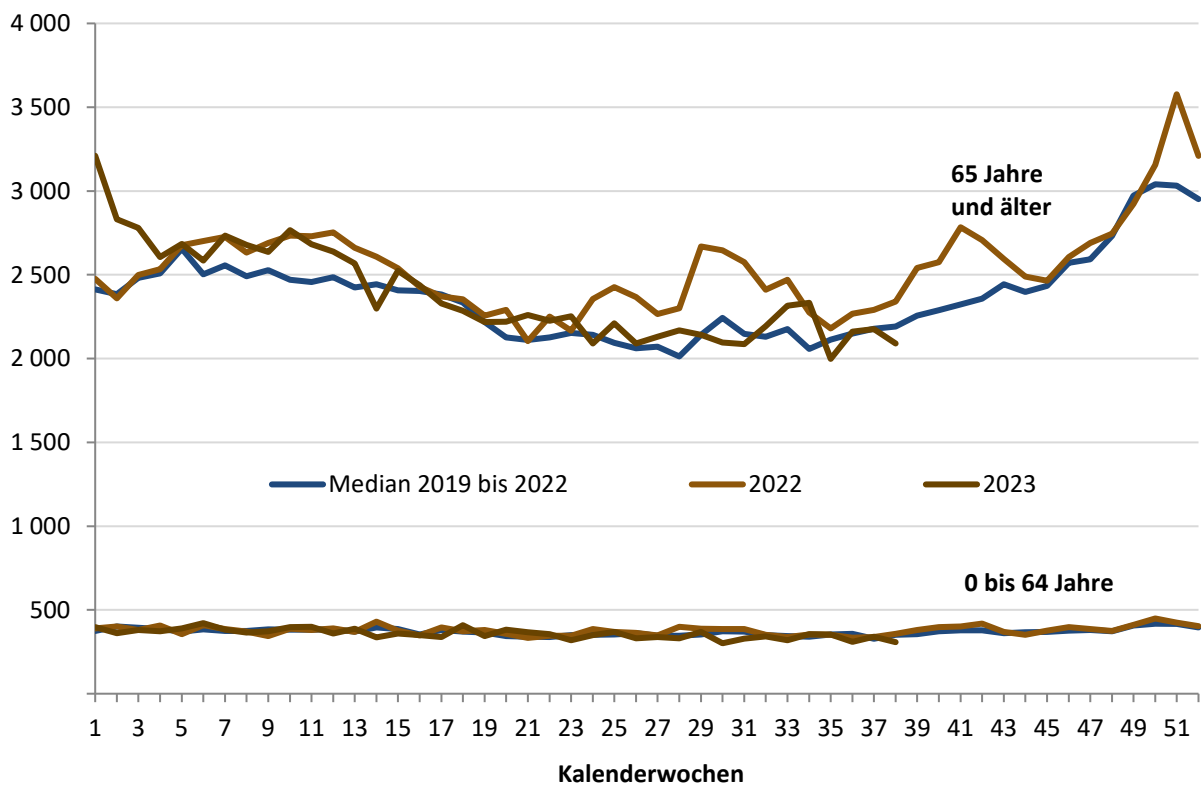


Abb. 2.2

Sterbefälle in Bayern nach Kalenderwochen - Jahre 2022, 2023 und Median 2019 bis 2022

absolute Zahlen



Tab. 2.2

Sterbefälle in den kreisfreien Städten und Landkreisen Bayerns - 2016 bis 2023, Monate

Kreisfreie Städte, Landkreise und Regierungsbezirke	Jahr	Januar	Februar	März	April	Mai	Juni	Juli	August	September	Oktober	November	Dezember	Insgesamt
Krfr. St Ingolstadt	2016	102	106	116	126	113	112	106	82	102	84	104	117	1 270
	2017	155	124	114	96	103	73	98	89	87	102	100	111	1 252
	2018	115	107	139	113	103	90	93	98	88	107	105	104	1 262
	2019	115	120	103	103	101	96	122	85	92	110	97	121	1 265
	2020	118	103	127	159	110	98	75	101	98	117	129	136	1 371
	2021	148	96	121	110	118	110	110	101	121	133	140	160	1 468
	2022	116	133	134	110	99	114	158	121	107	117	124	132	1 465
	2023	140	101	126	116	101	110	100	109	112
München, Landeshauptstadt	2016	964	904	930	889	872	803	840	882	804	935	956	1 097	10 876
	2017	1 253	1 030	1 003	897	923	850	873	860	824	945	868	1 017	11 343
	2018	1 043	973	1 155	872	900	823	888	915	851	939	848	957	11 164
	2019	1 020	949	1 024	902	948	908	939	896	870	901	972	1 019	11 348
	2020	1 034	1 013	1 008	1 091	952	872	941	926	887	954	1 062	1 526	12 266
	2021	1 309	896	954	967	947	922	922	942	1 031	1 057	1 183	1 254	12 384
	2022	1 100	1 020	1 166	1 014	985	960	1 091	1 115	970	1 153	1 116	1 367	13 057
	2023	1 223	1 003	1 183	990	1 001	968	916	918	897
Krfr. St Rosenheim	2016	52	41	48	42	48	46	46	35	47	33	44	56	538
	2017	74	54	45	45	52	61	50	46	62	42	48	46	625
	2018	50	66	66	44	55	40	40	37	39	36	38	65	576
	2019	43	46	67	42	49	52	53	53	51	53	54	56	619
	2020	48	54	57	58	42	44	39	54	40	44	49	63	592
	2021	67	46	39	61	60	57	55	53	46	57	72	74	687
	2022	67	56	57	58	55	46	50	58	39	49	46	53	634
	2023	74	47	40	56	44	52	41	55	40
Lkr Altötting	2016	108	93	85	77	100	91	85	90	83	96	98	121	1 127
	2017	133	114	116	103	77	93	111	87	101	104	99	94	1 232
	2018	106	90	109	107	84	89	86	115	92	101	102	105	1 186
	2019	139	122	116	95	113	85	94	97	111	122	103	117	1 314
	2020	120	117	150	130	121	87	107	90	114	106	118	184	1 444
	2021	148	105	115	119	85	99	95	98	110	122	169	176	1 441
	2022	118	116	138	103	137	122	133	94	93	133	126	174	1 487
	2023	138	125	103	105	113	95	114	129	118
Lkr Berchtesgadener Land	2016	108	103	113	110	93	95	101	100	96	104	80	105	1 208
	2017	146	113	101	86	86	87	81	93	80	97	97	93	1 160
	2018	106	111	104	93	82	79	105	86	98	90	89	115	1 158
	2019	109	95	89	74	103	91	102	83	85	92	93	96	1 112
	2020	102	113	111	120	83	99	105	96	101	100	103	142	1 275
	2021	132	100	111	82	89	123	106	97	106	141	164	150	1 401
	2022	106	104	131	99	125	111	106	107	119	107	96	126	1 337
	2023	138	102	126	100	99	87	101	96	107
Lkr Bad Tölz- Wolfratshausen	2016	111	146	97	74	111	114	101	88	85	134	96	129	1 286
	2017	114	104	112	82	96	103	107	94	97	115	101	96	1 221
	2018	126	112	133	93	91	99	96	103	94	107	103	103	1 260
	2019	112	105	114	105	107	85	87	117	111	104	111	123	1 281
	2020	120	122	103	114	94	117	100	100	123	104	114	115	1 326
	2021	147	129	118	103	108	95	105	102	128	131	164	149	1 479
	2022	92	131	126	116	105	106	123	138	117	114	120	146	1 434
	2023	145	127	149	128	98	102	111	108	93
Lkr Dachau	2016	121	102	126	93	92	96	108	117	108	113	128	128	1 332
	2017	138	130	104	100	122	88	90	114	113	120	109	127	1 355
	2018	152	155	144	115	114	86	98	104	102	113	117	122	1 422
	2019	130	110	143	114	113	104	115	97	99	102	120	124	1 371
	2020	138	113	127	154	95	117	122	124	107	147	170	150	1 564
	2021	139	124	118	124	111	117	120	125	114	115	167	171	1 545
	2022	138	138	139	135	126	119	126	126	127	151	141	168	1 634
	2023	154	141	144	120	113	134	94	110	123
Lkr Ebersberg	2016	102	86	117	99	97	79	95	96	86	90	100	121	1 168
	2017	144	121	96	89	96	77	94	74	80	95	101	118	1 185
	2018	97	117	125	94	101	85	88	106	87	103	119	108	1 230
	2019	127	99	124	115	93	94	101	82	90	109	86	142	1 262
	2020	124	128	107	108	93	89	87	104	88	108	129	161	1 326
	2021	180	102	90	108	96	87	91	90	110	121	131	158	1 364
	2022	121	123	122	98	116	99	108	123	106	137	110	162	1 425
	2023	126	117	139	98	101	92	94	132	102

Die Daten für das aktuelle Berichtsjahr sind bis zur Veröffentlichung der Ergebnisse für den Monat Dezember als vorläufig anzusehen.

Sterbefälle in den kreisfreien Städten und Landkreisen Bayerns - 2016 bis 2023, Monate

Kreisfreie Städte, Landkreise und Regierungsbezirke	Jahr	Januar	Februar	März	April	Mai	Juni	Juli	August	September	Oktober	November	Dezember	Insgesamt
Lkr Eichstätt	2016	95	95	84	89	95	82	96	76	91	69	92	128	1 092
	2017	134	114	96	104	80	82	72	71	77	89	77	106	1 102
	2018	112	112	119	104	87	83	94	100	98	80	94	89	1 172
	2019	109	97	89	93	93	90	81	80	86	94	85	124	1 121
	2020	94	100	108	106	84	89	93	88	97	98	111	146	1 214
	2021	108	76	105	92	98	99	86	97	98	110	106	115	1 190
	2022	113	118	123	92	98	90	90	98	91	96	104	150	1 263
	2023	112	85	118	96	102	100	86	101	83
Lkr Erding	2016	105	88	67	78	98	76	111	95	83	99	105	104	1 109
	2017	99	107	105	99	107	100	86	79	79	77	70	101	1 109
	2018	84	102	138	98	84	86	78	74	91	101	84	113	1 133
	2019	124	93	113	105	97	90	89	90	87	90	113	98	1 189
	2020	87	99	107	103	99	92	84	104	71	105	107	157	1 215
	2021	132	93	100	96	97	90	97	101	94	105	109	113	1 227
	2022	81	122	124	102	90	112	87	105	105	111	124	130	1 293
	2023	130	103	122	121	101	94	96	108	96
Lkr Freising	2016	135	121	116	104	103	104	95	124	108	102	108	127	1 347
	2017	161	113	137	96	119	107	107	121	114	99	120	118	1 412
	2018	111	121	149	104	109	96	89	118	103	95	132	116	1 343
	2019	138	133	116	107	111	103	105	128	112	117	116	140	1 426
	2020	101	117	135	132	119	85	117	91	120	121	124	143	1 405
	2021	152	117	123	126	134	122	107	128	133	139	145	168	1 594
	2022	124	138	138	104	153	122	114	129	108	158	138	152	1 578
	2023	139	129	151	118	136	109	122	119	112
Lkr Fürstenfeldbruck	2016	167	170	176	150	133	150	175	160	150	175	179	213	1 998
	2017	248	199	157	188	135	150	155	157	168	163	184	174	2 078
	2018	177	212	227	177	161	179	162	166	135	148	176	160	2 080
	2019	176	162	169	156	161	155	162	142	169	174	177	191	1 994
	2020	174	162	212	204	196	167	155	176	140	176	185	196	2 143
	2021	198	162	198	161	175	150	183	180	180	194	200	237	2 218
	2022	173	199	227	200	194	197	219	212	176	214	195	226	2 432
	2023	231	203	235	191	179	200	201	163	159
Lkr Garmisch- Partenkirchen	2016	92	105	96	96	75	73	95	75	78	87	87	95	1 054
	2017	129	93	81	87	94	95	78	90	62	83	86	78	1 056
	2018	108	98	112	100	71	79	81	81	81	83	84	101	1 079
	2019	101	75	102	78	75	63	95	77	77	75	97	76	991
	2020	102	97	98	98	90	78	74	90	87	83	89	130	1 116
	2021	114	85	74	91	83	62	80	83	78	90	116	99	1 055
	2022	84	84	104	102	80	86	93	81	96	131	114	109	1 164
	2023	113	93	97	87	95	73	71	95	74
Lkr Landsberg am Lech	2016	102	96	101	69	71	88	90	83	72	92	88	106	1 058
	2017	119	81	90	78	80	84	82	92	76	77	82	98	1 039
	2018	94	83	123	77	69	77	90	79	63	79	92	93	1 019
	2019	91	103	110	97	103	76	97	83	84	83	95	102	1 124
	2020	111	85	106	63	72	81	81	83	71	89	109	126	1 077
	2021	100	101	95	87	76	93	75	83	104	99	112	114	1 139
	2022	90	108	105	106	93	88	102	86	111	120	106	119	1 234
	2023	135	96	113	102	82	89	77	78	85
Lkr Miesbach	2016	77	99	85	68	82	72	81	72	76	92	83	109	996
	2017	124	97	91	78	83	93	80	62	76	74	83	95	1 036
	2018	91	99	101	86	83	79	81	96	83	92	88	106	1 085
	2019	124	100	105	87	86	77	88	80	73	79	87	107	1 093
	2020	106	109	99	94	103	88	76	75	88	104	73	112	1 127
	2021	125	99	100	94	92	72	69	71	92	100	115	127	1 156
	2022	94	102	107	97	71	71	93	82	81	80	97	130	1 105
	2023	117	93	90	85	78	68	79	100	82
Lkr Mühldorf a.Inn	2016	104	95	117	114	93	104	96	106	87	122	130	141	1 309
	2017	157	108	109	102	90	117	96	96	102	118	107	111	1 313
	2018	143	120	132	111	110	112	110	116	77	103	91	113	1 338
	2019	111	109	119	95	105	102	119	94	78	103	115	127	1 277
	2020	113	146	128	138	120	85	96	108	113	117	123	149	1 436
	2021	129	97	123	106	105	87	111	103	105	121	190	166	1 443
	2022	110	106	123	113	93	125	122	113	128	125	144	178	1 480
	2023	144	106	136	117	114	92	102	138	98

Die Daten für das aktuelle Berichtsjahr sind bis zur Veröffentlichung der Ergebnisse für den Monat Dezember als vorläufig anzusehen.

Noch Tab. 2.2

Sterbefälle in den kreisfreien Städten und Landkreisen Bayerns - 2016 bis 2023, Monate

Kreisfreie Städte, Landkreise und Regierungsbezirke	Jahr	Januar	Februar	März	April	Mai	Juni	Juli	August	September	Oktober	November	Dezember	Insgesamt
Lkr München	2016	261	252	259	224	269	239	247	222	250	236	257	309	3 025
	2017	341	295	257	240	207	246	261	235	220	231	247	275	3 055
	2018	254	301	312	266	275	227	250	249	220	259	253	242	3 108
	2019	295	272	296	244	232	239	259	244	269	241	257	287	3 135
	2020	285	261	319	318	247	230	260	267	247	259	272	355	3 320
	2021	352	280	282	281	256	262	250	267	269	295	291	345	3 430
	2022	314	333	308	251	273	268	293	273	287	344	311	395	3 650
	2023	340	284	315	286	239	271	238	271	231
Lkr Neuburg- Schrobenhausen	2016	86	72	84	75	67	81	77	66	53	82	78	96	917
	2017	122	72	91	80	76	73	57	71	67	78	72	64	923
	2018	102	78	99	66	79	74	83	80	61	65	77	80	944
	2019	94	92	94	73	74	77	68	62	71	88	76	81	950
	2020	89	86	105	107	75	83	76	70	78	84	104	94	1 051
	2021	87	59	86	92	102	84	84	52	89	74	118	108	1 035
	2022	80	80	119	110	90	106	95	89	85	92	91	110	1 147
	2023	120	100	110	83	89	81	61	80	73
Lkr Pfaffenhofen a.d.Ilm	2016	109	89	103	90	67	79	104	72	81	90	87	100	1 071
	2017	146	129	119	77	88	88	73	81	92	86	112	88	1 179
	2018	107	97	131	112	95	88	89	90	77	99	92	90	1 167
	2019	121	95	110	105	97	97	107	111	96	123	112	104	1 278
	2020	106	74	106	124	94	102	108	104	89	120	96	165	1 288
	2021	135	105	102	98	100	76	99	99	93	111	123	140	1 281
	2022	106	111	120	113	113	95	115	111	109	109	90	154	1 346
	2023	125	112	126	98	118	78	112	100	90
Lkr Rosenheim	2016	225	222	221	217	190	195	213	207	196	207	210	271	2 574
	2017	305	255	224	206	243	222	199	202	192	251	218	217	2 734
	2018	247	280	249	206	198	203	197	203	200	209	210	236	2 638
	2019	248	215	278	197	213	205	216	215	207	233	249	251	2 727
	2020	250	242	301	384	211	210	197	211	215	239	282	349	3 091
	2021	298	218	236	243	203	201	235	190	228	282	343	293	2 970
	2022	249	228	243	243	241	232	249	222	226	278	289	289	2 989
	2023	289	243	260	267	224	236	205	228	220
Lkr Starnberg	2016	110	93	104	120	102	96	103	113	110	116	92	138	1 297
	2017	142	116	116	104	108	111	88	112	92	107	109	102	1 307
	2018	133	98	139	110	91	110	106	100	84	116	111	104	1 302
	2019	111	116	140	112	107	104	114	97	106	107	105	120	1 339
	2020	135	103	113	131	111	99	83	99	100	118	106	123	1 321
	2021	161	113	141	93	103	117	96	111	110	115	159	138	1 457
	2022	126	127	145	146	129	121	137	112	114	132	137	181	1 607
	2023	149	129	155	136	115	110	107	140	99
Lkr Traunstein	2016	156	166	160	153	147	148	152	144	152	170	174	173	1 895
	2017	228	166	166	147	131	164	159	152	146	177	175	168	1 979
	2018	184	199	191	163	170	154	153	144	165	145	157	178	2 003
	2019	173	149	198	171	154	156	169	154	145	161	178	170	1 978
	2020	192	191	152	249	170	146	157	147	152	184	199	222	2 161
	2021	209	149	160	194	159	160	160	173	163	211	218	235	2 191
	2022	163	146	192	190	150	170	155	159	160	194	174	197	2 050
	2023	186	151	177	174	158	160	140	156	152
Lkr Weilheim-Schongau	2016	111	113	123	103	104	91	105	105	96	106	123	131	1 311
	2017	194	146	107	95	107	108	95	99	93	118	110	138	1 410
	2018	123	109	145	126	117	108	110	114	85	95	108	127	1 367
	2019	134	119	132	119	109	103	105	110	119	115	118	115	1 398
	2020	137	131	121	108	89	126	116	111	125	119	134	131	1 448
	2021	143	115	143	125	120	115	135	103	106	120	153	164	1 542
	2022	132	145	141	113	117	118	142	138	130	148	139	170	1 633
	2023	162	113	150	123	112	102	121	141	108
RegBez	2016	3 603	3 457	3 528	3 260	3 222	3 114	3 322	3 210	3 094	3 434	3 499	4 115	40 858
Oberbayern	2017	4 806	3 881	3 637	3 279	3 303	3 272	3 192	3 177	3 100	3 448	3 375	3 635	42 105
	2018	3 865	3 840	4 342	3 437	3 329	3 146	3 267	3 374	3 074	3 365	3 370	3 627	42 036
	2019	3 945	3 576	3 951	3 389	3 444	3 252	3 487	3 277	3 288	3 476	3 616	3 891	42 592
	2020	3 886	3 766	4 000	4 293	3 470	3 284	3 349	3 419	3 351	3 696	3 988	5 075	45 577
	2021	4 713	3 467	3 734	3 653	3 517	3 400	3 471	3 449	3 708	4 043	4 688	4 854	46 697
	2022	3 897	3 968	4 332	3 815	3 733	3 678	4 001	3 892	3 685	4 293	4 132	5 018	48 444
	2023	4 630	3 803	4 365	3 797	3 612	3 503	3 389	3 675	3 354

Die Daten für das aktuelle Berichtsjahr sind bis zur Veröffentlichung der Ergebnisse für den Monat Dezember als vorläufig anzusehen.

Sterbefälle in den kreisfreien Städten und Landkreisen Bayerns - 2016 bis 2023, Monate

Kreisfreie Städte, Landkreise und Regierungsbezirke	Jahr	Januar	Februar	März	April	Mai	Juni	Juli	August	September	Oktober	November	Dezember	Insgesamt
Krfr. St Landshut	2016	70	71	68	66	64	56	55	62	47	60	89	72	780
	2017	104	87	79	76	53	65	52	64	60	72	72	66	850
	2018	68	77	81	79	78	61	61	69	60	65	57	77	833
	2019	65	76	85	61	74	50	61	51	60	63	78	53	777
	2020	97	70	68	74	66	62	72	62	69	62	67	99	868
	2021	113	72	55	72	67	71	64	65	70	66	79	79	873
	2022	76	70	61	73	73	74	61	66	63	99	83	90	889
	2023	85	81	85	80	61	69	76	55	60
Krfr. St Passau	2016	48	45	44	36	59	40	41	48	60	48	60	61	590
	2017	75	45	59	52	53	33	50	50	48	38	60	55	618
	2018	53	44	61	57	38	52	44	45	42	49	34	59	578
	2019	48	59	59	68	44	38	47	38	54	56	53	47	611
	2020	49	45	50	75	59	49	37	43	49	52	53	95	656
	2021	65	60	48	45	42	54	49	40	57	51	50	71	632
	2022	55	50	54	48	46	48	49	48	48	76	49	52	623
	2023	64	56	45	38	47	47	48	49	48
Krfr. St Straubing	2016	52	34	65	40	44	56	42	42	49	44	55	53	576
	2017	53	53	51	56	47	47	56	52	44	42	50	51	602
	2018	54	62	61	62	54	51	40	50	46	44	44	51	619
	2019	56	42	41	50	55	42	45	47	47	52	58	51	586
	2020	55	64	46	83	52	40	35	49	49	46	49	53	621
	2021	50	61	44	43	57	52	49	54	58	44	55	63	630
	2022	53	52	63	49	39	59	54	58	45	53	51	60	636
	2023	52	44	59	44	40	38	51	42	48
Lkr Deggendorf	2016	115	104	110	97	118	103	96	85	116	129	113	124	1 310
	2017	149	134	101	113	118	101	109	86	104	104	122	114	1 355
	2018	102	112	167	116	104	96	99	106	105	98	97	105	1 307
	2019	126	130	112	111	94	92	100	97	121	86	97	98	1 264
	2020	119	114	122	123	113	96	110	106	135	107	124	160	1 429
	2021	161	116	112	113	125	99	112	119	100	128	176	158	1 519
	2022	159	129	140	108	120	110	116	118	118	127	135	157	1 537
	2023	130	122	115	103	119	116	92	120	110
Lkr Freyung-Grafenau	2016	66	65	110	81	85	72	88	67	64	71	88	95	952
	2017	117	81	96	70	58	66	55	73	69	68	66	76	895
	2018	96	90	112	79	63	76	80	67	68	82	78	82	973
	2019	90	84	78	88	78	63	68	71	65	77	65	92	919
	2020	102	89	87	87	79	69	69	76	72	84	86	115	1 015
	2021	110	84	65	78	92	69	73	85	68	82	124	112	1 042
	2022	96	101	112	95	70	88	89	77	73	90	78	101	1 070
	2023	97	89	89	71	87	84	88	86	67
Lkr Kelheim	2016	100	83	124	98	95	101	86	93	84	108	102	98	1 172
	2017	116	111	108	98	82	93	86	104	97	100	85	101	1 181
	2018	92	88	119	95	87	89	68	92	71	96	113	103	1 113
	2019	119	88	110	106	85	87	87	89	76	112	117	109	1 185
	2020	108	94	131	132	111	81	99	83	105	84	109	118	1 255
	2021	115	99	113	131	113	98	89	93	105	92	129	131	1 308
	2022	131	91	138	103	90	98	104	99	102	114	101	138	1 309
	2023	139	114	107	102	100	89	103	98	82
Lkr Landshut	2016	119	128	113	112	116	103	103	114	120	118	111	118	1 375
	2017	152	140	122	103	123	116	96	134	103	116	116	149	1 470
	2018	120	118	162	104	107	99	97	108	106	126	113	121	1 381
	2019	141	123	126	114	119	99	117	107	102	115	144	148	1 455
	2020	133	120	130	130	103	101	142	118	122	133	140	225	1 597
	2021	185	108	111	117	131	109	125	106	136	127	151	159	1 565
	2022	126	139	158	144	107	133	131	114	129	171	141	162	1 655
	2023	130	139	164	138	130	127	110	107	114
Lkr Passau	2016	183	156	179	157	164	149	177	141	173	177	185	188	2 029
	2017	247	212	191	161	180	154	161	158	170	154	172	189	2 149
	2018	195	181	227	166	169	151	165	171	160	170	167	164	2 086
	2019	202	186	221	190	164	180	177	160	175	173	182	194	2 204
	2020	195	201	192	197	166	164	156	167	172	189	186	279	2 264
	2021	299	213	229	164	189	178	158	179	188	212	286	258	2 553
	2022	198	200	198	221	166	183	171	200	188	205	198	252	2 380
	2023	258	215	178	160	183	173	218	154	162

Die Daten für das aktuelle Berichtsjahr sind bis zur Veröffentlichung der Ergebnisse für den Monat Dezember als vorläufig anzusehen.

Sterbefälle in den kreisfreien Städten und Landkreisen Bayerns - 2016 bis 2023, Monate

Kreisfreie Städte, Landkreise und Regierungsbezirke	Jahr	Januar	Februar	März	April	Mai	Juni	Juli	August	September	Oktober	November	Dezember	Insgesamt
Lkr Regen	2016	70	87	83	85	82	73	83	71	55	74	70	77	910
	2017	98	89	97	88	62	63	62	77	79	75	68	94	952
	2018	78	77	127	79	87	67	74	68	65	79	82	87	970
	2019	64	90	101	77	78	56	64	80	69	76	104	84	943
	2020	58	75	89	95	76	61	95	80	74	90	68	152	1 013
	2021	142	73	65	85	72	73	70	81	62	94	116	130	1 063
	2022	98	81	85	104	91	82	106	99	66	95	79	119	1 105
	2023	115	95	91	72	75	79	85	76	69
Lkr Rottal-Inn	2016	119	138	109	102	121	107	102	100	102	112	99	123	1 334
	2017	160	146	136	98	117	110	93	98	99	131	116	107	1 411
	2018	146	129	164	122	103	102	98	120	99	134	111	129	1 457
	2019	116	114	121	113	102	110	117	118	88	144	125	140	1 408
	2020	151	129	159	169	134	113	118	121	131	137	100	152	1 614
	2021	159	126	123	130	136	101	118	133	114	129	190	183	1 642
	2022	130	117	156	128	128	94	136	132	110	134	105	184	1 554
	2023	153	113	120	136	125	135	124	109	112
Lkr Straubing-Bogen	2016	83	69	91	82	91	84	68	81	77	94	96	82	998
	2017	103	89	88	74	76	75	76	81	71	74	80	90	977
	2018	77	71	116	98	74	79	81	83	61	77	76	89	982
	2019	106	76	109	86	66	65	78	86	70	87	80	93	1 002
	2020	98	79	105	92	86	70	69	74	75	76	93	136	1 053
	2021	120	93	98	73	70	89	90	72	79	102	123	110	1 119
	2022	100	86	92	86	86	69	92	94	90	78	81	95	1 049
	2023	117	88	96	90	85	75	95	86	88
Lkr Dingolfing-Landau	2016	70	70	77	78	66	65	72	88	72	73	73	95	899
	2017	106	81	85	69	69	62	65	59	70	82	70	88	906
	2018	77	72	144	88	86	69	81	71	74	78	64	97	1 001
	2019	87	78	82	86	60	67	75	68	78	78	82	95	936
	2020	93	77	90	78	96	62	84	74	71	94	94	134	1 047
	2021	79	74	89	86	82	80	90	77	79	87	124	121	1 068
	2022	83	99	110	97	90	80	87	78	101	86	101	101	1 113
	2023	104	83	72	82	95	83	93	83	91
RegBez Niederbayern	2016	1 095	1 050	1 173	1 034	1 105	1 009	1 013	992	1 019	1 108	1 141	1 186	12 925
	2017	1 480	1 268	1 213	1 058	1 038	985	961	1 036	1 014	1 056	1 077	1 180	13 366
	2018	1 158	1 121	1 541	1 145	1 050	992	988	1 050	957	1 098	1 036	1 164	13 300
	2019	1 220	1 146	1 245	1 150	1 019	949	1 036	1 012	1 005	1 119	1 185	1 204	13 290
	2020	1 258	1 157	1 269	1 335	1 141	968	1 086	1 053	1 124	1 154	1 169	1 718	14 432
	2021	1 598	1 179	1 152	1 137	1 176	1 073	1 087	1 104	1 116	1 214	1 603	1 575	15 014
	2022	1 305	1 215	1 367	1 256	1 106	1 118	1 196	1 183	1 133	1 328	1 202	1 511	14 920
	2023	1 444	1 239	1 221	1 116	1 147	1 115	1 183	1 065	1 051
Krfr. St Amberg	2016	52	45	56	49	48	41	38	37	38	45	54	36	539
	2017	60	53	49	45	38	45	52	34	43	43	31	47	540
	2018	51	45	76	68	43	40	49	45	47	45	44	62	615
	2019	53	67	58	46	43	45	41	53	39	38	58	56	597
	2020	67	37	54	45	40	39	43	48	37	45	38	54	547
	2021	43	49	53	45	59	45	41	48	54	58	59	72	626
	2022	61	63	60	53	64	55	44	54	52	50	52	63	671
	2023	58	45	67	43	35	34	46	58	46
Krfr. St Regensburg	2016	119	107	146	91	108	92	93	115	95	113	126	135	1 340
	2017	127	121	122	107	108	125	107	117	111	125	120	103	1 393
	2018	128	112	165	142	113	96	125	124	89	111	123	154	1 482
	2019	122	116	118	102	120	105	132	101	135	107	99	141	1 398
	2020	138	146	125	122	97	109	117	90	118	130	102	157	1 451
	2021	144	115	122	111	128	129	123	110	125	155	143	141	1 546
	2022	128	127	136	115	106	116	107	132	115	138	129	134	1 483
	2023	161	146	146	119	123	107	125	109	108
Krfr. St Weiden i.d.OPf.	2016	42	51	55	47	49	47	32	46	38	47	38	42	534
	2017	48	47	36	43	34	31	35	46	34	30	50	44	478
	2018	53	47	61	48	46	65	44	39	42	44	39	44	572
	2019	43	44	55	52	45	38	57	41	46	46	58	48	573
	2020	55	44	57	67	60	44	34	42	48	58	40	75	624
	2021	85	58	55	44	46	40	42	37	43	49	59	55	613
	2022	49	47	50	49	53	53	59	58	49	65	53	75	660
	2023	63	58	52	44	50	40	37	48	53

Die Daten für das aktuelle Berichtsjahr sind bis zur Veröffentlichung der Ergebnisse für den Monat Dezember als vorläufig anzusehen.

Sterbefälle in den kreisfreien Städten und Landkreisen Bayerns - 2016 bis 2023, Monate

Kreisfreie Städte, Landkreise und Regierungsbezirke	Jahr	Januar	Februar	März	April	Mai	Juni	Juli	August	September	Oktober	November	Dezember	Insgesamt
Lkr Amberg-Weizsach	2016	125	95	97	116	98	75	98	89	80	101	105	108	1 187
	2017	129	135	120	73	100	95	93	87	94	106	90	100	1 222
	2018	115	116	142	95	97	96	90	105	84	89	105	103	1 237
	2019	108	103	105	93	94	74	99	88	92	99	106	114	1 175
	2020	112	98	122	150	103	84	96	115	77	105	130	148	1 340
	2021	113	109	125	100	107	85	88	95	93	124	147	117	1 303
	2022	118	106	129	118	105	114	106	113	101	116	133	155	1 414
	2023	117	114	123	119	112	93	117	79	90
Lkr Cham	2016	141	127	107	124	120	119	102	101	98	117	132	129	1 417
	2017	194	149	149	112	116	105	99	91	112	128	134	121	1 510
	2018	142	140	153	143	120	116	114	121	99	113	117	131	1 509
	2019	140	143	145	111	92	116	118	130	110	106	121	128	1 460
	2020	140	130	153	126	132	116	109	106	117	144	124	165	1 562
	2021	192	129	149	134	116	117	138	132	130	148	170	165	1 720
	2022	144	128	178	141	113	120	149	136	116	163	141	167	1 696
	2023	145	151	172	100	114	131	120	135	119
Lkr Neumarkt i.d.OPf.	2016	119	108	98	99	96	99	96	117	89	109	111	122	1 263
	2017	141	123	123	100	111	106	103	114	116	109	112	112	1 370
	2018	104	124	146	117	102	95	108	109	89	86	128	105	1 313
	2019	125	132	121	98	116	86	114	106	90	116	114	114	1 332
	2020	120	127	125	140	99	98	111	108	124	130	141	164	1 487
	2021	145	116	116	117	149	113	110	108	105	129	198	172	1 578
	2022	124	99	162	131	125	112	136	111	114	136	117	173	1 540
	2023	122	97	130	144	97	127	101	124	126
Lkr Neustadt a.d.Waldnaab	2016	90	73	106	90	85	82	78	77	85	80	100	93	1 039
	2017	130	98	109	100	87	85	86	85	75	87	86	82	1 110
	2018	109	114	120	98	99	83	83	95	82	89	93	106	1 171
	2019	91	88	101	84	77	96	86	83	78	85	90	100	1 059
	2020	107	84	116	150	93	73	91	94	98	81	74	119	1 180
	2021	129	89	123	87	72	88	84	95	92	92	119	126	1 196
	2022	118	80	115	100	95	99	101	88	81	104	87	138	1 206
	2023	110	100	79	93	122	74	81	87	79
Lkr Regensburg	2016	171	148	159	138	148	126	153	125	150	149	147	168	1 782
	2017	218	165	181	147	111	135	145	132	133	167	138	136	1 808
	2018	165	160	213	148	148	119	142	146	140	162	154	154	1 851
	2019	174	160	169	149	138	147	143	143	145	148	149	160	1 825
	2020	172	163	173	161	136	150	140	145	163	133	180	233	1 949
	2021	208	154	158	167	173	153	140	139	159	169	182	209	2 011
	2022	170	166	230	169	169	182	195	146	139	193	185	180	2 124
	2023	217	172	169	161	168	169	124	154	159
Lkr Schwandorf	2016	156	135	137	141	148	108	151	132	111	144	130	150	1 643
	2017	169	159	140	113	112	106	125	113	121	121	130	128	1 537
	2018	143	155	168	148	121	119	145	130	135	134	117	160	1 675
	2019	176	149	148	124	147	118	117	120	120	132	157	146	1 654
	2020	174	151	154	131	135	135	142	140	137	129	140	173	1 741
	2021	169	134	155	148	131	133	133	127	136	162	187	177	1 792
	2022	158	143	173	139	128	158	149	151	138	162	159	198	1 856
	2023	182	178	189	158	142	137	144	139	113
Lkr Tirschenreuth	2016	99	91	86	76	93	92	75	87	69	85	89	90	1 032
	2017	96	103	97	66	83	63	82	78	69	75	81	84	977
	2018	111	109	107	80	72	79	85	89	67	61	73	84	1 017
	2019	103	89	87	76	91	78	90	76	68	71	85	106	1 020
	2020	85	77	146	175	81	86	73	80	71	91	72	116	1 153
	2021	114	98	101	89	72	81	72	64	73	71	108	100	1 043
	2022	85	93	111	99	64	79	93	80	90	88	87	113	1 082
	2023	116	91	100	93	84	81	76	73	84
RegBez Oberpfalz	2016	1 114	980	1 047	971	993	881	916	926	853	990	1 032	1 073	11 776
	2017	1 312	1 153	1 126	906	900	896	927	897	908	991	972	957	11 945
	2018	1 121	1 122	1 351	1 087	961	908	985	1 003	874	934	993	1 103	12 442
	2019	1 135	1 091	1 107	935	963	903	997	941	923	948	1 037	1 113	12 093
	2020	1 170	1 057	1 225	1 267	976	934	956	968	990	1 046	1 041	1 404	13 034
	2021	1 342	1 051	1 157	1 042	1 053	984	971	955	1 010	1 157	1 372	1 334	13 428
	2022	1 155	1 052	1 344	1 114	1 022	1 088	1 139	1 069	995	1 215	1 143	1 396	13 732
	2023	1 291	1 152	1 227	1 074	1 047	993	971	1 006	977

Die Daten für das aktuelle Berichtsjahr sind bis zur Veröffentlichung der Ergebnisse für den Monat Dezember als vorläufig anzusehen.

Sterbefälle in den kreisfreien Städten und Landkreisen Bayerns - 2016 bis 2023, Monate

Kreisfreie Städte, Landkreise und Regierungsbezirke	Jahr	Januar	Februar	März	April	Mai	Juni	Juli	August	September	Oktober	November	Dezember	Insgesamt
Krfr. St Bamberg	2016	68	69	85	70	73	76	68	55	47	89	74	90	864
	2017	87	80	106	66	61	56	61	67	72	55	72	63	846
	2018	66	89	97	64	63	59	66	72	62	80	53	71	842
	2019	77	68	69	64	72	68	65	62	68	73	55	93	834
	2020	77	58	75	76	77	75	49	77	47	52	91	92	846
	2021	77	66	74	86	79	80	76	75	69	73	96	102	953
	2022	69	75	95	84	65	82	73	104	74	86	68	122	997
	2023	86	78	76	64	68	55	66	65	77
Krfr. St Bayreuth	2016	83	57	68	83	78	60	63	70	66	49	74	75	826
	2017	78	75	70	75	61	71	55	70	53	76	71	71	826
	2018	84	72	105	69	74	73	93	69	59	64	75	53	890
	2019	77	76	76	76	84	69	76	76	60	52	71	98	891
	2020	78	88	83	80	75	79	69	77	70	81	64	103	947
	2021	116	113	68	61	68	68	57	70	65	91	93	93	963
	2022	86	68	88	93	76	68	82	84	75	102	64	114	1 000
	2023	94	64	92	77	77	61	64	55	53
Krfr. St Coburg	2016	60	51	55	42	49	36	32	47	38	42	36	37	525
	2017	56	54	72	44	43	40	51	33	31	37	42	49	552
	2018	54	43	58	35	43	40	37	46	44	39	45	48	532
	2019	47	49	51	50	30	44	46	48	47	32	39	50	533
	2020	47	44	52	50	48	33	51	51	36	50	46	66	574
	2021	99	40	49	52	44	61	40	48	44	45	60	71	653
	2022	47	49	47	57	39	31	46	48	38	40	50	79	571
	2023	59	49	66	43	30	41	38	53	40
Krfr. St Hof	2016	68	62	52	50	54	55	33	47	36	52	58	54	621
	2017	57	61	58	48	52	50	47	54	50	64	65	64	670
	2018	70	60	77	62	44	36	58	49	60	53	57	73	699
	2019	63	65	55	50	32	49	45	54	50	42	54	53	612
	2020	54	55	72	72	65	42	57	46	59	41	56	98	717
	2021	80	71	69	87	60	59	41	53	37	70	60	73	760
	2022	57	58	77	58	70	54	65	59	53	62	54	74	741
	2023	50	53	65	70	61	58	59	50	55
Lkr Bamberg	2016	111	138	132	111	115	116	110	105	107	128	125	159	1 457
	2017	168	152	144	114	121	120	123	111	88	145	126	151	1 563
	2018	131	124	146	133	120	122	133	151	134	110	125	134	1 563
	2019	154	130	154	127	125	127	127	121	108	134	113	151	1 571
	2020	143	129	141	163	121	108	117	114	119	111	137	156	1 559
	2021	148	126	148	152	128	107	123	124	115	145	173	165	1 654
	2022	126	133	161	151	141	127	132	146	136	151	127	195	1 726
	2023	172	136	157	145	152	122	107	130	102
Lkr Bayreuth	2016	98	98	128	110	116	78	109	98	83	103	111	120	1 252
	2017	134	97	114	109	96	108	96	92	89	119	100	93	1 247
	2018	84	128	138	119	96	98	90	85	97	106	108	108	1 257
	2019	94	98	103	91	102	85	96	103	100	89	126	118	1 205
	2020	133	117	141	121	98	111	95	105	101	101	100	138	1 361
	2021	188	114	103	117	88	101	99	106	92	113	118	138	1 377
	2022	118	88	121	113	114	105	112	141	85	122	101	135	1 355
	2023	126	115	112	116	107	96	117	106	93
Lkr Coburg	2016	100	108	94	83	85	82	93	87	90	95	83	102	1 102
	2017	116	123	104	72	93	73	84	82	69	95	101	92	1 104
	2018	79	106	101	82	90	78	99	87	87	93	85	95	1 082
	2019	77	98	84	97	79	97	93	75	69	106	72	105	1 052
	2020	103	107	106	108	107	91	98	89	98	96	98	142	1 243
	2021	139	97	87	100	110	64	81	95	88	104	112	131	1 208
	2022	114	93	130	87	94	101	108	84	101	125	113	141	1 291
	2023	119	87	123	97	81	100	85	88	85
Lkr Forchheim	2016	107	96	107	89	80	75	86	97	77	92	103	92	1 101
	2017	115	111	85	105	84	107	86	94	79	95	107	97	1 165
	2018	98	104	147	97	103	92	82	115	103	88	94	85	1 208
	2019	98	109	88	104	93	102	103	92	99	85	81	97	1 151
	2020	108	95	115	88	77	100	87	109	90	103	116	137	1 225
	2021	152	96	120	112	86	87	84	97	97	100	136	136	1 303
	2022	102	132	108	126	88	95	121	109	125	147	107	132	1 392
	2023	140	102	130	116	120	102	103	99	79

Die Daten für das aktuelle Berichtsjahr sind bis zur Veröffentlichung der Ergebnisse für den Monat Dezember als vorläufig anzusehen.

Sterbefälle in den kreisfreien Städten und Landkreisen Bayerns - 2016 bis 2023, Monate

Kreisfreie Städte, Landkreise und Regierungsbezirke	Jahr	Januar	Februar	März	April	Mai	Juni	Juli	August	September	Oktober	November	Dezember	Insgesamt
Lkr Hof	2016	110	115	117	113	116	109	107	101	106	94	112	142	1 342
	2017	156	140	114	121	119	128	103	88	123	141	107	127	1 467
	2018	132	146	159	116	124	98	97	118	113	116	104	125	1 448
	2019	115	128	108	96	115	97	100	117	102	126	114	111	1 329
	2020	148	133	133	150	142	103	105	111	107	111	114	138	1 495
	2021	155	118	100	145	121	112	109	144	115	110	151	194	1 574
	2022	148	126	143	141	119	139	142	150	146	144	103	187	1 688
	2023	127	158	121	129	127	117	109	125	122
Lkr Kronach	2016	75	80	85	66	68	70	89	72	63	69	78	94	909
	2017	101	104	94	69	62	60	52	76	67	60	68	77	890
	2018	81	84	110	75	70	60	75	57	57	70	76	89	904
	2019	87	80	79	62	69	78	83	68	63	69	78	76	892
	2020	99	64	61	86	73	70	59	65	63	76	86	85	887
	2021	97	65	97	95	93	57	72	74	60	85	93	112	1 000
	2022	75	73	72	89	79	84	73	83	70	76	92	98	964
	2023	97	77	89	92	77	56	59	80	63
Lkr Kulmbach	2016	80	74	84	81	69	61	79	66	71	65	83	89	902
	2017	109	126	76	73	65	86	73	78	73	76	79	93	1 007
	2018	88	83	129	83	76	77	65	79	73	84	79	71	987
	2019	95	89	97	65	75	74	74	66	60	94	82	73	944
	2020	84	81	94	103	77	86	74	78	70	89	61	100	997
	2021	134	85	74	72	75	72	67	71	79	80	86	95	990
	2022	99	72	94	94	79	84	86	82	83	81	100	110	1 064
	2023	85	75	109	84	84	79	72	68	79
Lkr Lichtenfels	2016	84	90	74	80	65	52	60	65	63	79	74	66	852
	2017	100	76	71	71	63	78	78	64	59	56	83	90	889
	2018	83	77	117	58	59	62	62	67	60	77	68	68	858
	2019	79	88	85	60	57	68	66	70	60	73	70	59	835
	2020	74	81	73	68	90	56	74	78	75	86	75	88	918
	2021	83	73	89	66	76	73	57	59	71	85	91	82	905
	2022	85	88	109	76	82	83	76	87	64	83	95	110	1 038
	2023	83	82	100	79	88	75	79	70	64
Lkr Wunsiedel i.Fichtelgebirge	2016	97	82	123	81	90	88	87	75	71	111	93	105	1 103
	2017	136	135	89	79	97	97	100	73	105	82	86	98	1 177
	2018	105	129	123	77	91	83	81	102	95	81	81	110	1 158
	2019	98	93	92	109	96	89	109	92	82	80	90	123	1 153
	2020	93	108	136	139	86	96	86	83	103	108	91	118	1 247
	2021	163	128	96	114	72	95	88	93	86	97	111	112	1 255
	2022	102	90	137	119	100	91	104	93	93	103	112	134	1 278
	2023	110	108	116	79	85	89	85	101	80
RegBez Oberfranken	2016	1 141	1 120	1 204	1 059	1 058	958	1 016	985	918	1 068	1 104	1 225	12 856
	2017	1 413	1 334	1 197	1 046	1 017	1 074	1 009	982	958	1 101	1 107	1 165	13 403
	2018	1 155	1 245	1 507	1 070	1 053	978	1 038	1 097	1 044	1 061	1 050	1 130	13 428
	2019	1 161	1 171	1 141	1 051	1 029	1 047	1 083	1 044	968	1 055	1 045	1 207	13 002
	2020	1 241	1 160	1 282	1 304	1 136	1 050	1 021	1 083	1 038	1 105	1 135	1 461	14 016
	2021	1 631	1 192	1 174	1 259	1 100	1 036	994	1 109	1 018	1 198	1 380	1 504	15 595
	2022	1 228	1 145	1 382	1 288	1 146	1 144	1 220	1 270	1 143	1 322	1 186	1 631	15 105
	2023	1 348	1 184	1 356	1 191	1 157	1 051	1 043	1 090	992
Krfr. St Ansbach	2016	43	42	42	37	37	42	45	35	29	40	46	53	491
	2017	63	58	44	47	41	42	39	46	38	38	44	46	546
	2018	45	57	55	52	32	34	45	38	40	49	47	41	535
	2019	49	39	51	41	41	47	55	39	38	43	44	49	536
	2020	51	52	49	57	36	29	49	34	44	40	36	34	511
	2021	62	55	47	41	41	41	49	49	35	41	49	73	583
	2022	55	57	59	39	41	41	52	46	51	45	45	66	597
	2023	48	47	53	56	46	46	47	41	40
Krfr. St Erlangen	2016	93	96	94	87	79	97	85	91	83	89	105	101	1 100
	2017	126	98	86	89	113	75	67	87	80	95	92	106	1 114
	2018	105	96	123	78	98	90	111	94	77	69	97	89	1 127
	2019	107	81	92	91	85	88	100	78	86	93	99	93	1 093
	2020	119	84	104	87	86	89	85	77	89	87	107	113	1 127
	2021	120	97	99	80	99	89	89	95	81	102	95	108	1 154
	2022	90	83	117	94	98	90	121	86	102	97	103	124	1 205
	2023	99	96	120	83	101	79	103	104	88

Die Daten für das aktuelle Berichtsjahr sind bis zur Veröffentlichung der Ergebnisse für den Monat Dezember als vorläufig anzusehen.

Sterbefälle in den kreisfreien Städten und Landkreisen Bayerns - 2016 bis 2023, Monate

Kreisfreie Städte, Landkreise und Regierungsbezirke	Jahr	Januar	Februar	März	April	Mai	Juni	Juli	August	September	Oktober	November	Dezember	Insgesamt
Krfr. St. Fürth	2016	104	111	115	97	102	103	106	110	90	90	117	113	1 258
	2017	133	133	129	106	118	101	103	102	101	112	109	113	1 360
	2018	126	129	152	114	98	97	93	75	105	118	99	126	1 332
	2019	133	125	124	112	104	106	109	98	109	115	111	115	1 361
	2020	126	109	122	138	89	105	85	116	109	102	112	159	1 372
	2021	184	115	120	117	127	116	104	104	105	138	151	135	1 516
	2022	138	110	137	110	99	98	108	115	108	111	133	139	1 406
	2023	134	120	129	116	116	94	89	89	102
Krfr. St. Nürnberg	2016	461	487	524	499	472	449	468	413	411	437	492	537	5 650
	2017	600	548	487	423	468	455	456	473	388	495	489	475	5 757
	2018	543	495	570	487	444	439	411	484	402	436	451	450	5 612
	2019	558	477	533	495	465	454	500	448	413	511	474	521	5 849
	2020	483	511	536	465	464	442	459	488	409	471	578	875	6 181
	2021	880	500	454	468	453	424	436	426	447	533	612	605	6 238
	2022	544	522	560	484	493	440	536	545	511	578	492	661	6 366
	2023	580	533	526	467	487	445	436	477	408
Krfr. St. Schwabach	2016	35	39	47	25	34	28	32	37	37	37	35	46	432
	2017	45	46	44	26	39	26	40	46	34	33	42	36	457
	2018	48	44	44	44	37	38	45	37	44	32	46	41	500
	2019	42	57	43	28	35	39	41	37	38	37	40	39	476
	2020	38	33	54	54	38	37	50	40	37	46	53	95	575
	2021	73	44	38	42	42	26	28	38	34	48	45	48	506
	2022	34	43	52	41	30	45	39	39	30	42	33	53	481
	2023	46	37	51	53	38	37	53	43	36
Lkr. Ansbach	2016	153	164	165	164	154	161	145	147	156	157	184	181	1 931
	2017	224	214	205	164	176	162	136	149	147	163	169	190	2 099
	2018	185	192	193	164	200	159	167	175	147	150	145	186	2 063
	2019	190	199	184	181	166	144	167	170	160	159	159	184	2 063
	2020	196	204	200	210	166	144	162	152	158	181	227	218	2 218
	2021	213	188	185	179	171	155	156	157	172	179	223	207	2 185
	2022	205	180	223	176	178	174	175	170	151	223	191	236	2 282
	2023	198	161	187	171	187	170	165	159	159
Lkr. Erlangen-Höchststadt	2016	124	105	127	100	116	111	96	116	89	106	111	116	1 317
	2017	164	124	110	106	98	100	86	107	95	96	108	107	1 301
	2018	108	107	146	109	111	95	97	111	116	115	114	124	1 353
	2019	118	114	121	107	105	101	115	110	122	126	93	119	1 351
	2020	121	129	109	114	106	102	103	103	103	98	130	151	1 369
	2021	168	123	133	104	120	115	93	110	122	144	157	128	1 517
	2022	139	112	131	109	130	118	129	117	103	147	126	148	1 509
	2023	147	135	142	110	132	118	121	118	100
Lkr. Fürth	2016	101	88	99	113	85	113	94	99	83	94	99	128	1 196
	2017	129	115	131	111	102	98	92	94	103	122	91	116	1 304
	2018	124	120	129	99	116	104	86	108	95	107	106	112	1 306
	2019	118	94	112	122	91	99	116	103	91	119	105	137	1 307
	2020	127	104	116	165	88	91	95	121	109	104	145	159	1 424
	2021	160	110	122	125	114	96	103	140	123	110	126	140	1 469
	2022	107	138	127	120	116	139	134	111	116	132	122	153	1 515
	2023	131	133	124	129	126	121	112	113	100
Lkr. Nürnberger Land	2016	156	173	166	162	153	121	135	146	138	142	144	193	1 829
	2017	206	192	191	132	149	159	152	147	131	170	150	163	1 942
	2018	197	158	210	166	173	153	167	169	143	147	164	178	2 025
	2019	171	141	167	154	162	146	157	145	125	138	163	176	1 845
	2020	163	182	185	173	148	159	150	167	153	168	170	257	2 075
	2021	192	156	140	157	164	152	164	140	129	182	215	208	1 999
	2022	173	186	229	178	158	170	203	177	164	185	183	244	2 250
	2023	212	191	198	196	156	137	152	172	150
Lkr. Neustadt a.d. Aisch-Bad Windsheim	2016	88	97	119	88	83	87	94	83	71	87	98	100	1 095
	2017	107	115	106	90	89	89	102	95	68	93	104	99	1 157
	2018	105	124	113	101	72	104	83	90	80	84	76	93	1 125
	2019	98	98	107	69	84	97	87	106	89	89	90	98	1 112
	2020	106	76	102	93	99	94	92	99	93	91	101	137	1 183
	2021	111	117	113	89	75	85	96	100	97	100	125	100	1 208
	2022	120	92	138	107	94	94	116	93	114	118	120	146	1 352
	2023	120	97	123	108	113	107	101	75	87

Die Daten für das aktuelle Berichtsjahr sind bis zur Veröffentlichung der Ergebnisse für den Monat Dezember als vorläufig anzusehen.

Sterbefälle in den kreisfreien Städten und Landkreisen Bayerns - 2016 bis 2023, Monate

Kreisfreie Städte, Landkreise und Regierungsbezirke	Jahr	Januar	Februar	März	April	Mai	Juni	Juli	August	September	Oktober	November	Dezember	Insgesamt
Lkr Roth	2016	111	112	117	92	103	123	110	93	94	121	105	138	1 319
	2017	137	121	95	91	92	102	97	113	103	98	105	124	1 278
	2018	125	128	143	112	105	98	109	108	97	107	110	127	1 369
	2019	105	122	126	111	107	104	108	116	97	120	116	125	1 357
	2020	118	106	112	127	110	106	122	101	106	115	113	172	1 408
	2021	211	127	106	98	138	104	118	83	117	138	141	154	1 535
	2022	110	130	124	137	116	120	119	124	114	128	134	155	1 511
	2023	141	137	138	115	111	115	114	118	97
Lkr Weißenburg- Gunzenhausen	2016	90	90	98	82	85	70	81	84	83	87	92	99	1 041
	2017	115	88	106	105	110	76	92	94	66	102	99	88	1 141
	2018	93	115	120	98	96	77	75	109	74	95	79	100	1 131
	2019	113	95	111	111	91	76	94	72	83	89	97	102	1 134
	2020	101	92	110	100	71	87	95	87	83	88	109	132	1 155
	2021	144	89	82	99	82	73	98	82	77	94	120	129	1 169
	2022	113	85	98	111	102	105	104	98	88	121	89	136	1 250
	2023	102	75	110	104	91	82	87	92	100
RegBez Mittelfranken	2016	1 559	1 604	1 713	1 546	1 503	1 505	1 491	1 454	1 364	1 487	1 628	1 805	18 659
	2017	2 049	1 852	1 734	1 490	1 595	1 485	1 462	1 553	1 354	1 617	1 602	1 663	19 456
	2018	1 804	1 765	1 998	1 624	1 582	1 488	1 489	1 598	1 420	1 509	1 534	1 667	19 478
	2019	1 802	1 642	1 771	1 622	1 536	1 501	1 649	1 522	1 451	1 639	1 591	1 758	19 484
	2020	1 749	1 682	1 799	1 783	1 501	1 485	1 547	1 585	1 493	1 591	1 881	2 502	20 598
	2021	2 518	1 721	1 639	1 599	1 626	1 476	1 534	1 524	1 539	1 809	2 059	2 035	21 079
	2022	1 828	1 738	1 995	1 706	1 655	1 634	1 836	1 721	1 652	1 927	1 771	2 261	21 724
	2023	1 958	1 762	1 901	1 708	1 704	1 551	1 580	1 601	1 467
Krfr. St Aschaffenburg	2016	57	53	65	59	60	77	54	45	51	71	48	69	709
	2017	102	74	83	71	77	52	59	59	67	56	73	62	835
	2018	56	57	91	78	64	61	63	81	73	67	56	68	815
	2019	65	69	77	55	69	64	69	71	80	64	58	74	815
	2020	71	55	69	39	69	59	57	52	63	64	57	118	773
	2021	115	73	67	74	74	67	59	60	54	57	84	100	884
	2022	72	73	91	71	73	48	64	75	66	79	76	96	884
	2023	93	59	72	64	62	55	71	64	79
Krfr. St Schweinfurt	2016	67	56	69	59	42	51	53	53	64	62	69	69	714
	2017	69	67	59	60	53	60	56	45	40	61	69	60	699
	2018	95	80	81	54	57	63	57	65	53	70	67	76	818
	2019	69	77	72	48	51	69	63	63	63	44	54	64	737
	2020	72	62	64	61	54	50	68	46	52	61	67	63	720
	2021	81	60	67	74	75	52	66	59	59	68	67	82	810
	2022	74	57	59	65	56	66	68	60	61	69	76	85	796
	2023	83	73	90	68	58	54	56	68	49
Krfr. St Würzburg	2016	147	123	129	105	108	109	108	133	121	119	114	137	1 453
	2017	144	125	134	107	123	99	118	102	119	105	120	114	1 410
	2018	135	120	130	121	94	79	100	128	83	116	124	110	1 340
	2019	140	138	114	106	111	96	102	119	105	114	100	115	1 360
	2020	142	112	126	131	114	98	102	118	122	120	114	131	1 430
	2021	153	112	119	109	125	118	136	113	126	123	129	158	1 521
	2022	140	128	125	133	120	119	135	122	117	145	135	161	1 580
	2023	146	117	154	138	134	103	101	115	115
Lkr Aschaffenburg	2016	174	158	140	129	123	132	148	142	131	156	138	171	1 742
	2017	181	176	143	121	176	151	133	127	127	120	151	146	1 752
	2018	166	179	223	149	141	143	156	170	120	147	154	142	1 890
	2019	175	170	170	158	134	145	145	139	120	175	135	146	1 812
	2020	158	147	176	167	160	157	141	159	150	155	162	228	1 960
	2021	221	165	160	149	161	130	149	145	120	156	215	204	1 975
	2022	175	172	171	201	144	137	149	179	146	181	175	226	2 056
	2023	173	157	167	164	174	124	152	161	136
Lkr Bad Kissingen	2016	112	111	129	118	103	106	96	110	95	100	110	117	1 307
	2017	131	124	141	118	85	96	98	123	100	118	109	106	1 349
	2018	119	134	157	128	135	100	108	111	103	109	99	115	1 418
	2019	111	115	138	119	116	107	92	85	103	114	104	110	1 314
	2020	109	119	139	114	100	94	129	108	96	112	101	141	1 362
	2021	141	86	124	105	105	105	114	109	110	114	134	143	1 390
	2022	124	118	139	124	114	106	100	125	130	129	114	156	1 479
	2023	123	123	139	103	112	100	101	113	91

Die Daten für das aktuelle Berichtsjahr sind bis zur Veröffentlichung der Ergebnisse für den Monat Dezember als vorläufig anzusehen.

Sterbefälle in den kreisfreien Städten und Landkreisen Bayerns - 2016 bis 2023, Monate

Kreisfreie Städte, Landkreise und Regierungsbezirke	Jahr	Januar	Februar	März	April	Mai	Juni	Juli	August	September	Oktober	November	Dezember	Insgesamt
Lkr Rhön-Grabfeld	2016	95	77	81	68	88	76	66	72	71	76	87	89	946
	2017	82	80	91	78	77	76	79	69	69	78	69	83	931
	2018	93	58	115	85	76	54	70	73	70	80	77	91	942
	2019	81	84	78	66	85	68	75	65	62	68	78	100	910
	2020	82	85	91	72	65	59	79	78	54	70	81	103	919
	2021	114	84	95	92	81	84	89	88	79	106	105	105	1 122
	2022	78	91	90	100	66	71	88	98	94	85	95	107	1 063
	2023	113	88	93	60	88	73	65	66	76
Lkr Haßberge	2016	79	83	70	61	82	63	47	62	63	70	82	69	831
	2017	101	113	85	63	82	76	56	87	76	84	62	73	958
	2018	95	76	94	80	62	68	76	81	58	62	72	72	896
	2019	79	79	88	70	62	61	78	69	61	90	78	70	885
	2020	76	74	84	63	69	64	70	65	66	77	90	105	903
	2021	111	77	82	80	68	65	90	72	56	84	90	109	984
	2022	90	67	84	108	67	78	73	86	76	89	89	105	1 012
	2023	105	86	91	84	71	87	74	67	68
Lkr Kitzingen	2016	102	74	84	96	82	65	67	64	69	90	74	97	964
	2017	121	92	88	81	74	78	80	63	75	88	61	79	980
	2018	97	69	127	83	70	71	92	87	86	71	84	88	1 025
	2019	85	67	85	84	73	80	77	71	80	65	76	103	946
	2020	100	82	94	91	92	75	78	94	76	82	73	113	1 050
	2021	125	99	93	73	90	90	85	74	81	85	116	101	1 112
	2022	90	101	101	96	97	85	104	117	81	107	87	131	1 197
	2023	96	78	114	94	96	69	67	86	85
Lkr Miltenberg	2016	119	93	117	93	80	95	101	98	118	126	123	126	1 289
	2017	146	143	123	109	115	108	101	100	102	110	114	126	1 397
	2018	115	155	145	107	106	111	125	121	88	111	104	137	1 425
	2019	113	133	129	122	105	109	135	105	106	114	118	116	1 405
	2020	134	138	110	163	91	97	103	117	91	146	122	152	1 464
	2021	153	124	128	101	117	113	97	94	115	133	133	135	1 443
	2022	168	137	143	126	109	140	128	124	116	135	128	194	1 648
	2023	165	112	144	130	110	119	128	117	121
Lkr Main-Spessart	2016	135	115	117	100	116	95	111	113	109	132	119	132	1 394
	2017	178	152	120	101	125	124	111	128	92	118	112	143	1 504
	2018	130	135	155	131	114	105	113	129	101	130	129	131	1 503
	2019	150	139	138	109	105	108	94	107	102	93	125	120	1 390
	2020	128	124	139	124	110	88	95	109	116	135	178	232	1 578
	2021	157	112	133	137	135	125	124	141	123	125	129	160	1 601
	2022	130	136	120	143	135	135	127	159	116	131	140	180	1 652
	2023	171	129	160	132	137	117	115	117	115
Lkr Schweinfurt	2016	111	88	108	89	99	83	98	105	77	99	100	104	1 161
	2017	115	126	117	99	121	89	100	86	100	102	95	127	1 277
	2018	102	116	125	99	106	99	90	95	109	89	96	95	1 221
	2019	101	104	129	112	114	102	96	106	83	104	100	108	1 259
	2020	107	111	94	117	98	85	87	112	89	84	123	150	1 257
	2021	105	103	101	123	127	94	117	111	103	109	142	146	1 381
	2022	132	118	123	111	109	116	118	127	109	136	110	154	1 463
	2023	133	124	138	125	115	102	104	99	94
Lkr Würzburg	2016	120	147	135	119	118	103	109	113	103	131	135	145	1 478
	2017	162	139	139	145	115	109	120	129	107	132	129	130	1 556
	2018	140	134	160	114	122	104	124	125	128	112	112	150	1 525
	2019	144	131	154	119	130	122	119	123	103	118	118	133	1 514
	2020	139	116	168	144	113	131	134	142	120	144	145	136	1 632
	2021	148	163	130	118	131	125	126	122	137	126	125	178	1 629
	2022	142	145	146	165	140	132	133	148	135	138	134	182	1 740
	2023	161	140	158	144	130	131	117	124	115
RegBez	2016	1 318	1 178	1 244	1 096	1 101	1 055	1 058	1 110	1 072	1 232	1 199	1 325	13 988
Unterfranken	2017	1 532	1 411	1 323	1 153	1 223	1 118	1 111	1 118	1 074	1 172	1 164	1 249	14 648
	2018	1 343	1 313	1 603	1 229	1 147	1 058	1 174	1 266	1 072	1 164	1 174	1 275	14 818
	2019	1 313	1 306	1 372	1 168	1 155	1 131	1 145	1 123	1 068	1 163	1 144	1 259	14 347
	2020	1 318	1 225	1 354	1 286	1 135	1 057	1 143	1 200	1 095	1 250	1 313	1 672	15 048
	2021	1 624	1 258	1 299	1 235	1 289	1 168	1 252	1 188	1 163	1 286	1 469	1 621	15 852
	2022	1 415	1 343	1 392	1 443	1 230	1 233	1 287	1 420	1 247	1 424	1 359	1 777	16 570
	2023	1 562	1 286	1 520	1 306	1 287	1 134	1 151	1 197	1 144

Die Daten für das aktuelle Berichtsjahr sind bis zur Veröffentlichung der Ergebnisse für den Monat Dezember als vorläufig anzusehen.

Sterbefälle in den kreisfreien Städten und Landkreisen Bayerns - 2016 bis 2023, Monate

Kreisfreie Städte, Landkreise und Regierungsbezirke	Jahr	Januar	Februar	März	April	Mai	Juni	Juli	August	September	Oktober	November	Dezember	Insgesamt
Krfr. St Augsburg	2016	262	259	263	244	255	221	233	235	212	253	272	274	2 983
	2017	314	262	253	252	239	224	224	236	221	251	260	237	2 973
	2018	268	284	309	227	263	229	269	245	215	255	270	263	3 097
	2019	281	276	316	265	256	229	239	233	228	265	264	298	3 150
	2020	281	253	274	273	272	212	270	262	238	303	342	381	3 361
	2021	335	305	275	241	262	243	239	242	255	275	323	340	3 335
	2022	313	311	318	254	260	248	290	258	253	309	282	353	3 449
	2023	322	278	296	247	235	212	205	253	239
Krfr. St Kaufbeuren	2016	38	46	38	40	29	30	33	41	38	40	46	43	462
	2017	56	47	41	48	46	39	44	30	36	43	41	50	521
	2018	62	56	55	35	46	58	34	39	48	45	45	53	576
	2019	50	41	67	52	50	48	50	45	40	40	40	51	574
	2020	52	50	51	60	45	26	40	39	51	45	53	64	576
	2021	50	52	42	47	44	52	46	39	47	52	59	64	594
	2022	58	58	52	44	43	39	55	49	54	62	52	56	622
	2023	54	50	46	36	56	49	47	50	36
Krfr. St Kempten (Allgäu)	2016	69	73	65	51	55	48	62	61	59	61	57	60	721
	2017	90	62	64	64	76	62	44	59	64	54	56	72	767
	2018	75	80	68	69	48	51	62	50	58	56	55	65	737
	2019	77	68	81	65	57	59	51	51	60	65	53	73	760
	2020	63	62	90	58	59	46	62	64	69	60	73	92	798
	2021	67	56	62	71	70	70	46	53	49	90	78	79	791
	2022	55	68	72	74	53	57	68	65	66	97	53	76	804
	2023	78	62	82	64	55	71	59	71	52
Krfr. St Memmingen	2016	45	44	61	32	32	41	31	34	31	38	40	49	478
	2017	54	51	45	42	42	39	42	40	42	42	36	45	520
	2018	49	37	62	41	39	38	46	51	39	36	44	51	533
	2019	40	47	53	30	40	46	36	38	42	47	45	46	510
	2020	53	43	39	40	31	48	40	33	34	40	51	44	496
	2021	48	35	50	44	41	42	36	50	45	43	46	61	541
	2022	41	44	49	50	37	35	32	51	41	48	50	59	537
	2023	52	35	42	43	39	33	31	32	36
Lkr Aichach-Friedberg	2016	108	115	108	94	100	108	76	86	80	113	130	110	1 228
	2017	163	104	100	91	98	88	86	92	80	87	84	107	1 180
	2018	100	113	144	113	103	86	87	101	94	104	89	96	1 230
	2019	125	114	109	105	127	104	96	95	88	106	96	95	1 260
	2020	131	125	134	131	84	85	82	87	70	117	131	146	1 323
	2021	135	105	108	107	127	91	106	95	104	121	124	146	1 369
	2022	122	126	119	118	131	95	138	112	104	123	110	150	1 448
	2023	128	112	114	98	109	104	115	116	107
Lkr Augsburg	2016	213	214	214	175	187	161	184	202	179	199	201	253	2 382
	2017	303	211	207	176	207	176	198	194	206	196	187	184	2 445
	2018	237	233	243	201	204	168	197	179	181	191	201	222	2 457
	2019	225	185	208	204	203	200	190	175	176	220	192	230	2 408
	2020	220	216	209	217	213	194	172	194	182	221	223	342	2 603
	2021	334	219	210	261	237	214	213	211	194	245	294	266	2 898
	2022	220	227	246	242	240	236	226	227	229	246	236	293	2 868
	2023	277	244	238	210	201	197	208	210	181
Lkr Dillingen a.d.Donau	2016	90	92	88	75	73	65	60	73	60	79	90	99	944
	2017	119	91	88	83	80	77	75	62	73	77	80	78	983
	2018	96	88	94	84	63	76	73	76	73	76	84	87	970
	2019	92	97	100	91	98	67	66	82	75	87	94	75	1 024
	2020	74	100	111	101	74	84	88	81	84	67	100	105	1 069
	2021	86	70	78	80	80	70	74	97	82	77	116	118	1 028
	2022	90	95	104	89	69	93	98	85	77	94	87	120	1 101
	2023	88	93	102	77	82	81	73	84	75
Lkr Günzburg	2016	105	93	119	93	102	70	94	105	91	95	117	118	1 202
	2017	121	117	88	108	96	85	94	91	103	89	90	124	1 206
	2018	116	94	134	109	104	88	92	78	78	111	105	108	1 217
	2019	111	120	119	99	112	97	91	94	89	91	114	108	1 245
	2020	123	111	109	103	77	100	105	106	95	125	133	145	1 332
	2021	117	101	105	109	109	96	112	92	95	131	149	154	1 370
	2022	132	101	144	115	126	92	100	92	99	139	125	161	1 426
	2023	125	134	130	102	110	94	105	108	101

Die Daten für das aktuelle Berichtsjahr sind bis zur Veröffentlichung der Ergebnisse für den Monat Dezember als vorläufig anzusehen.

Sterbefälle in den kreisfreien Städten und Landkreisen Bayerns - 2016 bis 2023, Monate

Kreisfreie Städte, Landkreise und Regierungsbezirke	Jahr	Januar	Februar	März	April	Mai	Juni	Juli	August	September	Oktober	November	Dezember	Insgesamt
Lkr Neu-Ulm	2016	138	120	149	137	131	126	141	122	131	115	118	135	1 563
	2017	176	135	133	131	121	127	121	120	133	134	122	134	1 587
	2018	157	140	190	179	146	144	128	118	123	128	138	135	1 726
	2019	141	170	159	139	129	126	133	126	101	155	159	175	1 713
	2020	171	152	158	177	142	130	127	133	142	157	157	196	1 842
	2021	174	144	135	165	135	169	144	129	127	165	190	201	1 878
	2022	155	170	188	153	145	146	171	159	141	163	190	230	2 011
	2023	188	159	148	163	147	124	132	160	177
Lkr Lindau (Bodensee)	2016	76	61	70	78	77	60	74	77	56	72	77	111	889
	2017	94	85	83	88	78	63	61	57	58	76	83	97	923
	2018	83	76	90	85	63	63	83	63	61	69	77	89	902
	2019	76	89	95	91	76	74	83	59	56	85	46	65	895
	2020	84	78	97	77	78	72	61	77	70	66	88	106	954
	2021	82	95	66	75	93	65	59	68	76	94	87	106	966
	2022	88	70	94	90	80	81	85	98	71	96	91	124	1 068
	2023	91	75	104	71	64	60	52	83	71
Lkr Ostallgäu	2016	106	123	128	116	107	107	105	104	93	132	136	126	1 383
	2017	165	118	115	106	85	98	116	108	112	116	104	137	1 380
	2018	145	123	144	114	92	94	99	108	98	104	111	121	1 353
	2019	128	112	154	133	138	100	113	108	115	135	107	128	1 471
	2020	118	131	128	158	122	92	121	100	97	131	137	158	1 493
	2021	141	110	109	114	136	113	110	109	130	108	179	185	1 544
	2022	138	120	138	115	110	127	139	136	103	133	123	185	1 567
	2023	156	131	155	127	107	122	111	117	128
Lkr Unterallgäu	2016	132	115	114	116	109	100	142	116	101	113	140	136	1 434
	2017	174	143	127	131	108	114	116	122	114	128	140	126	1 543
	2018	123	124	175	125	130	97	113	146	115	121	112	147	1 528
	2019	165	125	163	112	123	124	125	102	101	111	136	123	1 510
	2020	159	134	135	140	131	108	114	123	122	132	156	181	1 635
	2021	185	125	115	129	134	125	119	105	149	124	170	177	1 657
	2022	161	138	152	139	133	139	137	141	120	166	139	166	1 731
	2023	192	140	154	145	131	126	122	136	117
Lkr Donau-Ries	2016	117	84	120	94	104	105	112	118	95	118	107	124	1 298
	2017	142	131	120	111	114	99	108	112	100	100	99	118	1 354
	2018	121	161	141	110	104	109	117	107	75	112	121	125	1 403
	2019	119	119	127	126	98	107	102	110	116	111	94	109	1 338
	2020	135	120	132	146	105	98	110	111	114	122	133	180	1 506
	2021	180	100	128	130	128	97	115	98	137	143	169	149	1 574
	2022	129	136	113	118	124	147	121	84	116	149	130	169	1 536
	2023	128	143	129	111	112	128	114	113	97
Lkr Oberallgäu	2016	133	137	145	126	114	100	132	120	112	127	144	133	1 523
	2017	176	142	154	109	129	125	103	114	135	138	127	145	1 597
	2018	160	150	177	129	128	103	139	127	114	108	109	134	1 578
	2019	130	155	161	126	137	126	121	140	137	140	150	124	1 647
	2020	137	133	147	139	131	123	137	141	128	132	140	186	1 674
	2021	148	121	136	152	150	125	114	138	146	158	182	204	1 774
	2022	147	141	157	139	137	130	139	135	122	179	147	181	1 754
	2023	184	143	160	145	155	110	145	138	136
RegBez Schwaben	2016	1 632	1 576	1 682	1 471	1 475	1 342	1 479	1 494	1 338	1 555	1 675	1 771	18 490
	2017	2 147	1 699	1 618	1 540	1 519	1 416	1 432	1 437	1 477	1 531	1 509	1 654	18 979
	2018	1 792	1 759	2 026	1 621	1 533	1 404	1 539	1 488	1 372	1 516	1 561	1 696	19 307
	2019	1 760	1 718	1 912	1 638	1 644	1 507	1 496	1 458	1 424	1 658	1 590	1 700	19 505
	2020	1 801	1 708	1 814	1 820	1 564	1 418	1 529	1 551	1 496	1 718	1 917	2 326	20 662
	2021	2 082	1 638	1 619	1 725	1 746	1 572	1 533	1 526	1 636	1 826	2 166	2 250	21 319
	2022	1 849	1 805	1 946	1 740	1 688	1 665	1 799	1 692	1 596	2 004	1 815	2 323	21 922
	2023	2 063	1 799	1 900	1 639	1 603	1 511	1 519	1 671	1 553
Bayern	2016	11 462	10 965	11 591	10 437	10 457	9 864	10 295	10 171	9 658	10 874	11 278	12 500	129 552
	2017	14 739	12 598	11 848	10 472	10 595	10 246	10 094	10 200	9 885	10 916	10 806	11 503	133 902
	2018	12 238	12 165	14 368	11 213	10 655	9 974	10 480	10 876	9 813	10 647	10 718	11 662	134 809
	2019	12 336	11 650	12 499	10 953	10 790	10 290	10 893	10 377	10 127	11 058	11 208	12 132	134 313
	2020	12 423	11 755	12 743	13 088	10 923	10 196	10 631	10 859	10 587	11 560	12 444	16 158	143 367
	2021	15 508	11 506	11 774	11 650	11 507	10 709	10 842	10 855	11 190	12 533	14 737	15 173	147 984
	2022	12 677	12 266	13 758	12 362	11 580	11 560	12 478	12 247	11 451	13 513	12 608	15 917	152 417
	2023	14 296	12 225	13 490	11 831	11 557	10 858	10 836	11 305	10 538

Die Daten für das aktuelle Berichtsjahr sind bis zur Veröffentlichung der Ergebnisse für den Monat Dezember als vorläufig anzusehen.

Tab. 2.3

Sterbefälle in den kreisfreien Städten und Landkreisen Bayerns - 2016 bis 2023, Monate**im Alter von 65 Jahren oder älter**

Kreisfreie Städte, Landkreise und Regierungsbezirke	Jahr	Januar	Februar	März	April	Mai	Juni	Juli	August	September	Oktober	November	Dezember	Insgesamt
Krfr. St Ingolstadt	2016	87	89	99	107	99	95	86	70	86	76	85	100	1 079
	2017	131	106	98	80	84	61	89	74	75	95	87	94	1 074
	2018	97	88	126	93	83	72	77	82	69	95	86	88	1 056
	2019	102	100	92	85	84	74	104	73	79	89	86	105	1 073
	2020	103	88	107	138	92	83	64	84	78	98	108	115	1 158
	2021	132	80	101	90	90	90	91	84	100	115	117	137	1 227
	2022	100	111	116	96	83	105	125	102	88	98	105	123	1 252
	2023	122	84	110	98	85	94	89	92	96
München, Landeshauptstadt	2016	814	772	768	755	748	662	694	733	656	799	811	922	9 134
	2017	1 099	898	858	749	789	714	729	709	687	811	757	865	9 665
	2018	907	842	988	753	760	690	764	775	736	795	718	803	9 531
	2019	891	816	877	770	816	769	790	779	737	775	835	885	9 740
	2020	869	864	868	959	814	740	801	795	760	822	912	1 371	10 575
	2021	1 155	732	812	815	777	779	757	815	873	888	1 022	1 056	10 481
	2022	945	890	1 001	875	848	814	936	970	836	985	977	1 220	11 297
	2023	1 072	862	1 038	844	845	834	786	801	791
Krfr. St Rosenheim	2016	42	32	38	37	41	33	40	29	37	27	34	46	436
	2017	61	48	42	40	42	50	45	40	53	32	44	43	540
	2018	45	51	53	34	48	34	34	31	33	30	31	52	476
	2019	37	36	58	34	40	41	49	44	44	43	39	47	512
	2020	38	45	52	54	34	33	29	43	34	32	39	50	483
	2021	52	37	30	55	49	48	47	44	34	47	63	62	568
	2022	55	47	47	46	47	•	41	52	•	41	42	46	535
	2023	66	43	34	51	36	48	33	48	35
Lkr Altötting	2016	89	83	68	66	91	79	67	80	70	82	84	105	964
	2017	118	102	101	84	64	78	91	75	79	89	87	73	1 041
	2018	92	81	96	92	70	77	72	90	79	85	89	90	1 013
	2019	126	115	97	83	85	76	85	85	90	98	89	101	1 130
	2020	104	103	137	107	110	68	89	76	102	84	106	167	1 253
	2021	123	91	93	105	76	89	79	81	95	102	154	152	1 240
	2022	111	110	120	85	115	100	114	81	82	114	108	159	1 299
	2023	123	111	93	92	97	79	97	117	102
Lkr Berchtesgadener Land	2016	88	90	97	95	80	76	87	82	81	90	69	98	1 033
	2017	130	99	90	78	74	76	66	83	71	84	87	78	1 016
	2018	93	100	96	85	78	68	93	77	85	84	79	100	1 038
	2019	101	90	80	69	89	77	81	77	77	82	77	82	982
	2020	91	103	104	109	74	87	92	87	88	91	98	131	1 155
	2021	111	87	96	73	75	108	89	80	93	129	147	134	1 222
	2022	90	93	115	89	109	94	92	89	99	95	89	115	1 169
	2023	134	94	109	89	89	77	90	83	90
Lkr Bad Tölz- Wolfratshausen	2016	95	120	85	62	90	101	86	73	74	111	80	106	1 083
	2017	106	97	92	68	80	91	96	83	83	94	88	86	1 064
	2018	103	94	121	80	78	87	81	89	83	91	88	92	1 087
	2019	97	92	93	96	94	75	73	106	93	94	99	106	1 118
	2020	107	107	89	96	80	100	86	87	106	95	101	105	1 159
	2021	127	113	102	90	97	80	92	89	114	119	142	133	1 298
	2022	84	119	115	99	92	91	111	123	101	98	112	137	1 282
	2023	132	109	134	114	83	89	93	98	82
Lkr Dachau	2016	106	89	105	74	81	81	88	100	92	96	113	115	1 140
	2017	120	110	87	88	102	77	76	95	103	104	92	106	1 160
	2018	128	128	128	101	101	73	85	89	84	101	103	105	1 226
	2019	121	102	127	99	98	86	94	80	78	93	101	114	1 193
	2020	115	96	107	138	84	100	104	101	85	134	147	143	1 354
	2021	129	104	102	108	99	101	103	103	99	101	144	144	1 337
	2022	118	116	123	118	109	101	117	111	120	134	123	145	1 435
	2023	143	122	134	106	94	113	86	99	104
Lkr Ebersberg	2016	90	76	102	86	86	67	79	84	75	77	88	105	1 015
	2017	131	102	83	75	86	67	80	62	70	83	86	106	1 031
	2018	83	104	104	78	85	74	76	93	79	91	102	95	1 064
	2019	107	89	116	100	86	85	96	66	78	98	71	132	1 124
	2020	106	113	88	97	77	80	74	91	78	100	115	147	1 166
	2021	167	89	79	94	76	72	78	73	96	107	111	143	1 185
	2022	106	107	106	90	100	81	96	110	96	119	99	150	1 260
	2023	115	106	125	86	90	79	78	122	92

Die Daten für das aktuelle Berichtsjahr sind bis zur Veröffentlichung der Ergebnisse für den Monat Dezember als vorläufig anzusehen.

Noch Tab. 2.3

Sterbefälle in den kreisfreien Städten und Landkreisen Bayerns - 2016 bis 2023, Monate

im Alter von 65 Jahren oder älter

Kreisfreie Städte, Landkreise und Regierungsbezirke	Jahr	Januar	Februar	März	April	Mai	Juni	Juli	August	September	Oktober	November	Dezember	Insgesamt
Lkr Eichstätt	2016	84	77	72	78	82	70	86	59	77	59	79	114	937
	2017	120	104	82	90	70	70	63	59	65	75	69	86	953
	2018	93	97	109	86	72	76	82	91	79	73	85	71	1 014
	2019	93	88	77	77	82	74	71	69	64	87	74	104	960
	2020	82	87	92	94	72	84	76	71	81	89	95	133	1 056
	2021	95	68	92	79	84	84	71	77	86	87	85	100	1 008
	2022	97	104	114	81	87	79	72	91	83	85	85	138	1 116
	2023	95	78	104	79	88	80	73	87	73
Lkr Erding	2016	91	70	62	67	81	66	94	77	65	80	89	96	938
	2017	87	87	83	86	87	84	70	63	63	55	66	81	912
	2018	72	91	122	84	70	73	64	63	80	84	67	85	955
	2019	100	79	104	89	87	77	79	74	72	80	100	82	1 023
	2020	73	83	95	88	77	80	72	86	62	86	97	143	1 042
	2021	113	78	87	86	77	78	82	86	73	93	91	93	1 037
	2022	67	105	104	91	70	100	75	94	91	90	101	109	1 097
	2023	110	84	107	104	85	82	86	86	83
Lkr Freising	2016	111	96	94	86	88	86	79	101	97	84	90	107	1 119
	2017	142	103	112	82	96	85	88	97	96	79	103	101	1 184
	2018	93	108	130	83	92	78	71	99	80	84	111	102	1 131
	2019	118	108	106	93	93	84	86	112	100	96	93	121	1 210
	2020	81	93	118	117	99	74	100	80	96	104	106	126	1 194
	2021	130	103	107	102	108	102	96	112	114	112	126	143	1 355
	2022	110	116	116	88	118	109	99	108	88	140	119	132	1 343
	2023	121	111	135	106	115	87	100	106	101
Lkr Fürstenfeldbruck	2016	145	143	155	126	117	122	144	136	131	160	159	189	1 727
	2017	221	171	140	174	122	132	140	137	139	144	166	159	1 845
	2018	158	189	198	149	136	153	137	139	115	130	155	143	1 802
	2019	151	150	151	138	141	134	141	114	146	154	159	165	1 744
	2020	147	143	189	185	172	147	139	153	122	152	165	177	1 891
	2021	176	139	177	146	157	134	163	159	166	166	166	215	1 964
	2022	151	182	208	175	172	183	186	189	161	191	168	204	2 170
	2023	207	178	207	176	154	183	174	151	139
Lkr Garmisch-Partenkirchen	2016	82	96	88	86	66	63	75	69	67	80	75	85	932
	2017	123	77	70	70	72	89	68	77	54	73	75	69	917
	2018	100	91	98	83	58	68	71	68	70	75	76	93	951
	2019	90	69	91	73	71	55	85	70	67	65	86	69	891
	2020	90	86	84	87	76	70	68	80	79	76	83	116	995
	2021	107	75	64	78	72	55	70	71	68	80	106	88	934
	2022	75	73	97	91	72	76	81	72	90	110	102	99	1 038
	2023	105	81	85	74	85	63	65	86	70
Lkr Landsberg am Lech	2016	89	82	91	60	68	75	79	66	64	79	77	91	921
	2017	105	68	69	69	65	70	69	81	65	65	66	82	874
	2018	87	72	111	65	56	62	81	65	56	71	85	86	897
	2019	88	90	93	88	87	67	82	72	71	72	84	90	984
	2020	100	70	94	54	60	67	70	71	61	72	104	117	940
	2021	93	90	87	76	69	81	67	70	88	89	98	101	1 009
	2022	75	98	94	89	82	80	82	73	92	112	89	103	1 069
	2023	116	85	99	86	70	74	66	64	78
Lkr Miesbach	2016	67	93	75	58	72	63	68	63	69	79	72	91	870
	2017	114	88	84	66	73	85	72	54	70	69	77	89	941
	2018	82	83	93	79	72	67	74	83	71	82	76	95	957
	2019	107	91	90	83	76	69	72	70	66	70	79	98	971
	2020	91	95	85	87	89	78	65	69	73	87	61	102	982
	2021	119	90	86	82	80	60	63	61	82	92	103	114	1 032
	2022	82	92	101	84	64	•	83	74	•	70	89	108	984
	2023	101	80	86	73	68	61	65	86	69
Lkr Mühldorf a.Inn	2016	90	79	102	93	77	85	82	89	72	100	114	125	1 108
	2017	132	102	89	82	75	103	80	79	94	96	87	104	1 123
	2018	127	104	119	97	85	94	92	96	65	86	77	97	1 139
	2019	97	93	108	78	86	82	103	74	69	85	102	116	1 093
	2020	96	127	117	124	108	69	80	97	96	104	106	131	1 255
	2021	110	91	105	91	93	75	96	88	93	100	167	142	1 251
	2022	100	93	105	98	81	103	96	94	105	108	124	154	1 261
	2023	122	94	115	97	94	74	89	117	85

Die Daten für das aktuelle Berichtsjahr sind bis zur Veröffentlichung der Ergebnisse für den Monat Dezember als vorläufig anzusehen.

Noch Tab. 2.3

Sterbefälle in den kreisfreien Städten und Landkreisen Bayerns - 2016 bis 2023, Monate

im Alter von 65 Jahren oder älter

Kreisfreie Städte, Landkreise und Regierungsbezirke	Jahr	Januar	Februar	März	April	Mai	Juni	Juli	August	September	Oktober	November	Dezember	Insgesamt
Lkr München	2016	219	226	223	200	248	211	207	188	215	211	233	279	2 660
	2017	314	264	230	206	178	213	220	207	200	207	220	237	2 696
	2018	229	265	280	241	244	196	214	226	202	221	220	219	2 757
	2019	264	246	260	220	204	209	231	216	245	213	231	262	2 801
	2020	251	224	285	294	223	201	240	236	218	236	240	316	2 964
	2021	324	261	253	240	219	231	217	238	244	265	260	309	3 061
	2022	281	304	277	226	251	241	270	256	263	320	277	354	3 320
	2023	308	267	286	255	203	247	208	241	203
Lkr Neuburg- Schrobenhausen	2016	66	62	73	57	54	75	64	58	48	66	74	87	784
	2017	110	62	80	68	65	63	48	64	57	71	68	57	813
	2018	82	70	93	53	69	60	64	67	52	56	69	72	807
	2019	83	84	83	61	68	68	53	54	63	74	63	69	823
	2020	72	74	94	89	67	65	66	55	70	71	91	86	900
	2021	77	52	68	80	91	71	71	48	80	64	108	95	905
	2022	68	70	97	88	81	90	83	80	71	81	81	95	985
	2023	106	88	91	68	73	72	53	67	64
Lkr Pfaffenhofen a.d.Ilm	2016	95	72	94	75	57	67	79	59	63	76	76	82	895
	2017	123	112	103	66	76	75	60	65	78	70	95	78	1 001
	2018	90	84	114	87	81	78	80	78	59	81	83	76	991
	2019	108	77	90	83	81	81	90	89	82	108	97	92	1 078
	2020	93	67	97	106	81	87	87	93	75	100	80	132	1 098
	2021	124	94	89	87	88	63	85	86	76	92	108	126	1 118
	2022	88	104	101	94	93	80	99	97	90	94	82	136	1 158
	2023	114	96	108	81	100	63	99	88	78
Lkr Rosenheim	2016	196	183	194	186	164	170	185	176	161	175	191	237	2 218
	2017	267	224	192	186	204	190	175	177	171	217	184	185	2 372
	2018	222	248	213	172	174	173	175	180	179	182	182	216	2 316
	2019	210	199	249	173	182	178	190	186	180	196	227	229	2 399
	2020	223	211	253	345	182	178	179	182	187	211	261	316	2 728
	2021	273	194	205	209	180	175	207	170	201	238	310	263	2 625
	2022	221	199	215	219	205	202	219	195	200	242	254	257	2 628
	2023	257	209	235	233	183	201	182	205	200
Lkr Starnberg	2016	96	85	93	111	94	77	95	104	93	104	89	125	1 166
	2017	130	106	105	98	97	101	83	98	80	96	97	90	1 181
	2018	112	93	125	95	84	98	93	91	72	103	97	94	1 157
	2019	103	105	127	101	100	85	103	87	92	98	91	110	1 202
	2020	122	90	93	116	97	91	75	89	91	110	94	117	1 185
	2021	152	105	125	82	91	105	86	102	95	105	149	126	1 323
	2022	113	113	128	130	111	113	125	102	99	122	129	160	1 445
	2023	137	117	139	126	101	97	101	124	91
Lkr Traunstein	2016	138	146	137	132	131	123	127	129	126	151	152	152	1 644
	2017	207	157	141	129	113	148	141	134	125	157	149	155	1 756
	2018	162	177	175	138	149	129	129	128	139	126	138	158	1 748
	2019	154	133	170	154	136	138	144	137	126	139	158	149	1 738
	2020	177	173	147	228	146	130	139	122	134	152	181	194	1 923
	2021	186	132	138	169	133	133	137	158	142	184	189	211	1 912
	2022	148	131	166	161	128	151	139	140	147	169	152	179	1 811
	2023	157	139	154	154	139	146	130	142	125
Lkr Weilheim-Schongau	2016	90	98	113	87	87	79	89	89	76	89	106	116	1 119
	2017	176	129	97	83	95	91	81	90	86	107	91	117	1 243
	2018	99	91	125	109	103	92	93	94	70	86	93	113	1 168
	2019	118	106	117	106	99	86	96	98	99	98	106	107	1 236
	2020	116	118	102	94	79	105	101	94	110	100	115	113	1 247
	2021	128	99	128	108	107	103	123	87	95	112	135	145	1 370
	2022	118	132	121	96	99	103	121	114	115	137	116	153	1 425
	2023	146	100	132	107	99	90	105	125	94
RegBez	2016	3 070	2 959	3 028	2 784	2 802	2 626	2 780	2 714	2 595	2 951	3 040	3 573	34 922
Oberbayern	2017	4 267	3 416	3 128	2 817	2 809	2 813	2 730	2 703	2 664	2 973	2 941	3 141	36 402
	2018	3 356	3 351	3 817	2 937	2 848	2 672	2 802	2 894	2 637	2 912	2 910	3 145	36 281
	2019	3 466	3 158	3 456	2 953	2 985	2 770	2 998	2 832	2 818	3 007	3 147	3 435	37 025
	2020	3 347	3 260	3 497	3 806	2 993	2 817	2 896	2 942	2 886	3 206	3 505	4 548	39 703
	2021	4 203	3 004	3 226	3 145	2 988	2 917	2 970	2 982	3 207	3 487	4 101	4 232	40 462
	2022	3 403	3 509	3 787	3 309	3 217	3 195	3 462	3 417	3 226	3 755	3 623	4 476	42 379
	2023	4 109	3 338	3 860	3 299	3 076	3 033	2 948	3 235	2 945

Die Daten für das aktuelle Berichtsjahr sind bis zur Veröffentlichung der Ergebnisse für den Monat Dezember als vorläufig anzusehen.

Noch Tab. 2.3

Sterbefälle in den kreisfreien Städten und Landkreisen Bayerns - 2016 bis 2023, Monate

im Alter von 65 Jahren oder älter

Kreisfreie Städte, Landkreise und Regierungsbezirke	Jahr	Januar	Februar	März	April	Mai	Juni	Juli	August	September	Oktober	November	Dezember	Insgesamt
Krfr. St Landshut	2016	62	55	61	59	59	50	48	•	43	•	72	61	678
	2017	92	74	71	55	50	58	43	49	55	67	65	58	737
	2018	62	64	69	64	70	56	51	58	53	56	44	67	714
	2019	54	68	76	51	62	44	54	43	54	53	65	46	670
	2020	85	56	58	70	55	57	•	•	59	49	63	88	761
	2021	100	65	45	63	57	55	55	54	59	55	68	70	746
	2022	64	60	56	66	67	68	54	56	56	78	70	76	771
	2023	75	77	76	71	50	57	62	45	54
Krfr. St Passau	2016	41	32	39	32	49	33	37	38	52	40	55	49	497
	2017	66	37	51	47	45	26	43	45	44	35	53	45	537
	2018	44	40	56	51	32	45	37	40	35	45	26	55	506
	2019	40	•	51	61	•	35	41	34	47	45	45	•	545
	2020	44	37	44	65	53	43	•	•	42	45	44	82	570
	2021	57	56	40	32	34	43	43	31	50	45	38	63	532
	2022	42	42	50	44	38	37	44	41	38	69	41	46	532
	2023	59	43	40	34	36	41	42	43	40
Krfr. St Straubing	2016	41	27	59	32	37	42	37	•	44	•	49	44	490
	2017	42	48	44	49	38	44	45	45	41	35	42	42	515
	2018	44	55	52	58	46	39	37	41	33	34	38	46	523
	2019	48	•	31	42	•	33	39	40	36	46	45	•	493
	2020	47	54	38	73	40	31	28	42	45	42	39	42	521
	2021	40	52	35	33	41	41	37	47	46	38	46	48	504
	2022	43	46	54	37	35	51	41	50	36	43	43	51	530
	2023	44	34	52	38	28	34	40	36	38
Lkr Deggendorf	2016	89	84	98	86	103	81	78	66	103	114	97	109	1 108
	2017	132	119	88	98	97	81	98	75	92	86	106	102	1 174
	2018	79	104	142	94	85	80	90	92	92	82	81	90	1 111
	2019	105	116	103	96	78	82	84	88	101	68	86	87	1 094
	2020	105	105	107	111	97	80	91	88	115	86	109	147	1 241
	2021	146	104	89	98	110	78	99	94	86	108	151	132	1 295
	2022	138	116	122	89	105	95	98	103	104	109	122	141	1 342
	2023	119	105	97	91	94	99	79	100	96
Lkr Freyung-Grafenau	2016	57	51	95	69	74	65	72	57	55	63	77	84	819
	2017	105	72	83	57	51	52	43	65	61	53	55	61	758
	2018	86	79	101	61	52	61	59	54	60	71	66	73	823
	2019	79	74	65	75	62	51	57	62	45	69	59	80	778
	2020	86	76	74	76	65	56	57	60	57	76	74	100	857
	2021	92	78	58	68	78	61	56	77	59	73	105	93	898
	2022	80	89	100	85	60	74	77	65	60	79	68	87	924
	2023	82	74	77	58	71	70	80	73	60
Lkr Kelheim	2016	83	73	108	81	79	81	69	80	68	98	83	83	986
	2017	95	97	92	77	69	78	72	85	78	84	74	88	989
	2018	78	75	106	81	76	73	60	80	57	81	95	88	950
	2019	104	79	96	92	70	81	70	75	64	91	100	95	1 017
	2020	95	78	114	117	97	72	88	71	90	69	91	104	1 086
	2021	101	91	97	114	104	86	77	81	85	76	111	117	1 140
	2022	110	76	123	91	76	87	91	84	89	97	85	122	1 131
	2023	124	94	91	89	85	73	92	85	69
Lkr Landshut	2016	101	111	95	97	105	83	81	88	99	98	94	105	1 157
	2017	131	127	97	83	101	99	82	118	87	102	96	129	1 252
	2018	103	105	147	87	84	77	81	95	85	102	94	109	1 169
	2019	123	110	113	102	108	85	104	91	87	99	130	130	1 282
	2020	114	104	107	114	80	83	122	102	100	111	129	199	1 365
	2021	167	91	94	105	112	94	111	87	117	106	135	138	1 357
	2022	110	125	136	124	98	110	114	93	99	147	122	137	1 415
	2023	105	124	138	125	112	110	96	92	103
Lkr Passau	2016	155	139	149	142	144	117	153	117	149	153	159	173	1 750
	2017	220	183	170	133	151	122	141	136	146	134	154	168	1 858
	2018	160	154	199	143	147	122	133	146	139	145	141	146	1 775
	2019	168	157	197	164	138	149	157	134	154	149	163	176	1 906
	2020	178	168	167	169	144	147	135	136	152	155	158	246	1 955
	2021	274	191	195	140	156	164	128	157	161	196	258	226	2 246
	2022	174	177	165	183	136	163	145	175	170	182	165	221	2 056
	2023	225	185	149	144	163	148	193	134	137

Die Daten für das aktuelle Berichtsjahr sind bis zur Veröffentlichung der Ergebnisse für den Monat Dezember als vorläufig anzusehen.

Noch Tab. 2.3

Sterbefälle in den kreisfreien Städten und Landkreisen Bayerns - 2016 bis 2023, Monate

im Alter von 65 Jahren oder älter

Kreisfreie Städte, Landkreise und Regierungsbezirke	Jahr	Januar	Februar	März	April	Mai	Juni	Juli	August	September	Oktober	November	Dezember	Insgesamt
Lkr Regen	2016	59	75	71	68	65	66	72	60	44	67	57	64	768
	2017	84	76	84	77	57	45	56	65	70	63	58	81	816
	2018	66	69	111	60	79	57	64	56	53	67	71	73	826
	2019	52	78	92	67	61	47	54	66	58	59	93	73	800
	2020	53	67	81	78	67	55	80	62	62	82	53	139	879
	2021	129	65	51	71	58	63	54	78	53	83	100	114	919
	2022	84	72	76	86	82	75	87	84	57	78	73	107	961
	2023	93	85	79	60	56	69	77	63	59
Lkr Rottal-Inn	2016	104	127	98	87	103	91	80	86	89	96	87	107	1 155
	2017	140	131	116	88	100	98	83	84	87	109	98	95	1 229
	2018	133	109	142	111	89	87	77	107	82	112	103	119	1 271
	2019	101	94	106	96	91	92	100	103	71	119	106	127	1 206
	2020	137	116	135	155	119	101	98	106	107	120	86	135	1 415
	2021	142	120	107	118	122	87	103	117	101	121	170	164	1 472
	2022	114	105	131	108	108	83	112	122	96	121	91	162	1 353
	2023	135	93	104	115	113	115	111	95	101
Lkr Straubing-Bogen	2016	66	57	77	68	76	76	53	70	67	84	86	76	856
	2017	84	73	76	65	69	59	64	66	62	68	66	73	825
	2018	66	62	105	82	64	71	67	71	52	70	61	74	845
	2019	92	66	93	75	60	59	62	75	56	79	68	86	871
	2020	84	71	86	85	78	63	59	63	63	69	85	121	927
	2021	102	87	75	64	63	74	77	64	62	90	102	98	958
	2022	84	74	80	77	73	57	82	80	76	65	74	86	908
	2023	99	75	83	75	71	64	85	71	75
Lkr Dingolfing-Landau	2016	62	62	68	65	56	51	62	70	60	67	64	78	765
	2017	89	74	74	59	58	55	47	48	60	70	60	81	775
	2018	59	58	114	71	74	59	65	61	58	70	56	79	824
	2019	74	70	73	72	49	50	64	53	72	56	74	81	788
	2020	78	68	76	64	73	54	69	61	61	80	81	126	891
	2021	71	62	70	73	70	65	77	67	72	79	108	104	918
	2022	73	85	100	79	77	65	79	70	91	79	89	91	978
	2023	89	66	64	72	83	68	76	74	80
RegBez Niederbayern	2016	920	893	1 018	886	950	836	842	827	873	971	980	1 033	11 029
	2017	1 280	1 111	1 046	888	886	817	817	881	883	906	927	1 023	11 465
	2018	980	974	1 344	963	898	827	821	901	799	935	876	1 019	11 337
	2019	1 040	1 006	1 096	993	874	808	886	864	845	933	1 034	1 071	11 450
	2020	1 106	1 000	1 087	1 177	968	842	921	889	953	984	1 012	1 529	12 468
	2021	1 421	1 062	956	979	1 005	911	917	954	951	1 070	1 392	1 367	12 985
	2022	1 116	1 067	1 193	1 069	955	965	1 024	1 023	972	1 147	1 043	1 327	12 901
	2023	1 249	1 055	1 050	972	962	948	1 033	911	912
Krfr. St Amberg	2016	47	37	48	40	40	33	•	32	30	•	46	30	452
	2017	54	46	43	34	•	35	40	•	31	37	28	38	444
	2018	42	37	69	64	31	31	45	42	38	•	•	53	533
	2019	46	57	48	42	40	38	37	45	33	33	49	52	520
	2020	59	32	49	39	30	30	•	39	33	37	•	48	471
	2021	39	43	50	38	45	39	37	45	48	47	54	65	550
	2022	52	53	55	•	58	48	•	45	39	43	45	56	585
	2023	54	42	58	35	27	•	•	49	38
Krfr. St Regensburg	2016	97	90	117	78	95	79	76	96	78	101	109	115	1 131
	2017	106	108	103	91	90	98	88	93	88	103	110	90	1 168
	2018	109	101	142	120	100	79	102	101	81	93	104	136	1 268
	2019	100	105	98	82	99	84	105	86	106	92	84	121	1 162
	2020	115	130	110	111	83	87	92	78	98	116	82	142	1 244
	2021	118	105	100	91	109	108	108	94	106	138	122	125	1 324
	2022	112	110	123	100	93	96	88	105	95	120	107	111	1 260
	2023	136	128	134	102	97	94	110	89	85
Krfr. St Weiden i.d.OPf.	2016	35	45	41	39	39	40	•	38	29	•	33	36	434
	2017	41	42	30	36	•	26	30	•	26	26	42	38	407
	2018	45	43	55	40	41	51	35	32	33	•	•	41	493
	2019	36	40	46	41	36	34	51	31	37	42	50	37	481
	2020	45	36	48	64	47	34	•	36	38	44	•	67	523
	2021	74	48	46	38	36	35	37	33	34	43	51	50	525
	2022	44	41	44	•	42	47	•	53	39	55	49	63	568
	2023	53	53	49	37	42	•	•	44	48

Die Daten für das aktuelle Berichtsjahr sind bis zur Veröffentlichung der Ergebnisse für den Monat Dezember als vorläufig anzusehen.

Noch Tab. 2.3

Sterbefälle in den kreisfreien Städten und Landkreisen Bayerns - 2016 bis 2023, Monate

im Alter von 65 Jahren oder älter

Kreisfreie Städte, Landkreise und Regierungsbezirke	Jahr	Januar	Februar	März	April	Mai	Juni	Juli	August	September	Oktober	November	Dezember	Insgesamt
Lkr Amberg-Weizsach	2016	113	77	85	99	89	59	83	71	69	86	93	95	1 019
	2017	110	120	103	61	81	82	78	67	83	90	74	86	1 035
	2018	97	102	119	82	84	81	78	88	73	82	90	91	1 067
	2019	94	91	92	81	75	62	83	75	80	87	90	99	1 009
	2020	90	83	100	127	86	72	83	94	65	96	109	129	1 134
	2021	101	96	105	85	94	73	78	83	79	110	131	89	1 124
	2022	105	92	109	98	91	100	89	96	85	102	122	138	1 227
	2023	95	93	109	104	93	81	104	66	82
Lkr Cham	2016	122	105	89	110	102	100	95	85	88	107	116	110	1 229
	2017	169	126	136	98	88	84	82	79	97	110	118	106	1 293
	2018	122	122	135	120	104	94	86	99	85	99	100	105	1 271
	2019	123	125	124	100	74	94	101	109	93	94	110	115	1 262
	2020	123	105	135	109	114	102	99	94	95	125	105	145	1 351
	2021	170	110	126	106	99	104	118	104	111	128	149	140	1 465
	2022	120	106	157	119	102	100	135	116	95	142	117	141	1 450
	2023	130	134	147	89	105	116	96	120	101
Lkr Neumarkt i.d.OPf.	2016	102	93	85	83	87	85	79	99	75	88	94	109	1 079
	2017	124	106	106	86	95	86	87	97	97	95	98	102	1 179
	2018	88	104	129	93	78	80	91	94	78	68	113	90	1 106
	2019	108	114	107	83	102	72	100	96	68	96	104	98	1 148
	2020	100	106	105	121	86	87	86	90	110	107	121	148	1 267
	2021	124	105	100	98	123	97	99	86	88	111	174	145	1 350
	2022	88	85	149	112	104	97	112	98	100	118	98	151	1 312
	2023	105	81	111	124	84	104	87	110	112
Lkr Neustadt a.d.Waldnaab	2016	72	61	86	78	66	71	63	66	72	62	80	86	863
	2017	113	83	95	84	71	77	71	71	62	71	70	73	941
	2018	93	99	102	81	85	71	71	84	67	77	78	96	1 004
	2019	78	73	87	73	66	85	68	73	70	75	70	87	905
	2020	91	70	101	126	79	63	74	75	85	68	64	105	1 001
	2021	114	80	98	73	56	75	73	84	76	81	106	108	1 024
	2022	98	72	101	82	81	79	87	70	67	89	72	117	1 015
	2023	101	86	71	79	107	63	69	70	69
Lkr Regensburg	2016	153	129	141	114	124	109	130	105	130	128	130	148	1 541
	2017	185	145	146	128	86	115	129	107	112	138	122	120	1 533
	2018	142	141	184	125	124	100	126	122	120	148	132	137	1 601
	2019	151	132	142	132	122	127	125	123	119	132	129	139	1 573
	2020	146	137	146	141	117	123	113	119	135	116	159	212	1 664
	2021	185	129	135	145	157	128	125	123	138	144	166	188	1 763
	2022	148	139	204	142	150	155	166	124	110	169	166	159	1 832
	2023	192	150	150	137	145	149	105	131	140
Lkr Schwandorf	2016	132	112	113	127	118	87	130	117	93	127	108	129	1 393
	2017	152	134	115	97	95	84	102	98	103	105	107	114	1 306
	2018	120	143	147	127	106	101	126	111	118	111	101	138	1 449
	2019	153	127	118	113	122	102	101	100	102	109	142	131	1 420
	2020	141	134	135	109	112	112	118	116	113	111	128	155	1 484
	2021	150	114	131	120	105	118	112	104	115	142	161	146	1 518
	2022	130	120	150	119	112	135	124	119	114	132	141	171	1 567
	2023	166	160	169	129	120	119	124	118	97
Lkr Tirschenreuth	2016	88	75	73	72	82	82	67	76	61	75	74	81	906
	2017	82	89	90	59	68	56	71	64	56	60	71	72	838
	2018	96	98	90	71	66	68	75	81	61	•	•	69	902
	2019	90	74	77	61	81	65	78	67	62	62	75	85	877
	2020	70	61	132	151	71	75	60	65	64	83	67	100	999
	2021	93	87	86	78	53	67	56	54	57	57	98	88	874
	2022	73	79	91	86	54	73	84	69	81	79	79	99	947
	2023	103	87	92	84	70	72	68	58	75
RegBez Oberpfalz	2016	961	824	878	840	842	745	777	785	725	848	883	939	10 047
	2017	1 136	999	967	774	731	743	778	747	755	835	840	839	10 144
	2018	954	990	1 172	923	819	756	835	854	754	820	861	956	10 694
	2019	979	938	939	808	817	763	849	805	770	822	903	964	10 357
	2020	980	894	1 061	1 098	825	785	792	806	836	903	907	1 251	11 138
	2021	1 168	917	977	872	877	844	843	810	852	1 001	1 212	1 144	11 517
	2022	970	897	1 183	951	887	930	974	895	825	1 049	996	1 206	11 763
	2023	1 135	1 014	1 090	920	890	864	836	855	847

Die Daten für das aktuelle Berichtsjahr sind bis zur Veröffentlichung der Ergebnisse für den Monat Dezember als vorläufig anzusehen.

Noch Tab. 2.3

Sterbefälle in den kreisfreien Städten und Landkreisen Bayerns - 2016 bis 2023, Monate

im Alter von 65 Jahren oder älter

Kreisfreie Städte, Landkreise und Regierungsbezirke	Jahr	Januar	Februar	März	April	Mai	Juni	Juli	August	September	Oktober	November	Dezember	Insgesamt
Krfr. St Bamberg	2016	58	66	66	64	65	66	61	49	43	78	66	81	763
	2017	76	68	88	55	55	45	48	58	64	49	59	50	715
	2018	59	82	85	57	52	49	61	59	53	68	44	57	726
	2019	65	60	59	58	62	61	52	53	62	65	50	81	728
	2020	62	50	64	64	63	69	44	67	38	44	81	82	728
	2021	65	57	65	79	66	66	63	70	59	63	79	89	821
	2022	59	67	89	67	56	68	62	90	69	72	58	109	866
	2023	72	66	61	54	55	50	54	52	70
Krfr. St Bayreuth	2016	72	47	62	75	67	54	55	57	52	43	61	64	709
	2017	65	65	58	62	53	60	42	61	43	68	59	63	699
	2018	75	63	95	64	64	63	77	56	53	54	60	41	765
	2019	63	66	63	64	76	62	68	68	47	43	58	81	759
	2020	65	76	77	67	64	68	57	69	59	66	50	93	811
	2021	101	100	60	56	59	55	50	63	53	80	82	82	841
	2022	75	56	73	81	65	58	70	73	59	88	60	103	861
	2023	81	59	79	64	66	56	58	51	45
Krfr. St Coburg	2016	53	42	46	36	43	32	•	42	32	36	•	32	456
	2017	48	50	62	31	39	31	43	29	27	34	36	43	473
	2018	48	34	48	•	37	33	•	36	38	34	37	38	445
	2019	39	44	46	37	25	38	41	41	41	•	32	•	463
	2020	42	35	45	42	41	29	45	40	31	44	41	60	495
	2021	90	32	42	42	39	53	37	39	36	35	53	64	562
	2022	39	45	41	49	35	•	38	43	•	32	42	69	492
	2023	55	43	57	35	•	37	32	46	•
Krfr. St Hof	2016	61	52	46	36	46	45	•	38	31	45	•	47	525
	2017	47	49	52	36	44	41	43	48	42	55	58	54	569
	2018	57	54	67	53	37	32	53	39	53	41	52	66	604
	2019	55	60	47	43	25	44	41	50	44	•	41	•	530
	2020	49	47	60	64	59	39	50	41	50	36	47	89	631
	2021	68	60	55	72	51	49	37	44	31	58	54	63	642
	2022	46	53	68	52	61	•	54	53	•	55	44	69	653
	2023	43	46	58	60	•	47	52	39	•
Lkr Bamberg	2016	95	119	115	94	98	97	88	82	87	111	106	134	1 226
	2017	138	128	123	103	104	104	106	95	73	125	107	125	1 331
	2018	114	108	125	116	102	104	106	122	107	96	107	108	1 315
	2019	127	105	121	115	105	114	106	100	90	115	100	136	1 334
	2020	125	106	118	142	101	100	99	96	102	97	119	133	1 338
	2021	126	107	124	132	111	90	104	105	98	123	142	146	1 408
	2022	101	115	140	124	127	107	116	135	116	127	103	170	1 481
	2023	154	121	136	130	128	98	82	116	83
Lkr Bayreuth	2016	79	84	103	94	101	68	93	80	74	86	99	107	1 068
	2017	120	91	98	99	79	96	87	77	81	108	83	79	1 098
	2018	76	120	121	103	86	82	82	72	85	90	94	96	1 107
	2019	80	86	94	84	85	76	88	87	89	78	105	107	1 059
	2020	118	101	120	106	85	92	78	98	89	92	91	126	1 196
	2021	165	105	88	101	79	85	87	93	79	101	109	123	1 215
	2022	94	82	109	96	105	88	102	127	75	108	91	119	1 196
	2023	108	99	98	100	98	86	100	90	82
Lkr Coburg	2016	79	94	75	74	70	77	78	75	78	78	72	85	935
	2017	104	102	89	54	82	60	68	68	58	82	91	80	938
	2018	69	93	89	71	76	66	83	74	76	84	81	83	945
	2019	69	88	66	83	71	83	84	63	58	88	64	90	907
	2020	97	93	91	96	91	80	89	74	82	87	89	128	1 097
	2021	127	83	72	91	94	58	72	84	82	92	99	110	1 064
	2022	99	84	117	78	75	84	91	71	86	115	100	122	1 122
	2023	107	78	108	84	71	84	77	73	71
Lkr Forchheim	2016	89	77	92	77	65	62	76	81	65	77	87	74	922
	2017	100	94	74	88	74	89	77	73	62	80	94	77	982
	2018	87	96	131	83	87	72	72	95	85	81	77	68	1 034
	2019	86	80	78	86	81	85	82	72	86	74	71	82	963
	2020	98	79	92	78	63	85	69	97	73	90	106	122	1 052
	2021	131	81	98	99	68	77	68	84	87	85	119	117	1 114
	2022	78	113	90	110	70	83	105	92	106	131	92	121	1 191
	2023	129	89	114	103	103	92	84	88	69

Die Daten für das aktuelle Berichtsjahr sind bis zur Veröffentlichung der Ergebnisse für den Monat Dezember als vorläufig anzusehen.

Noch Tab. 2.3

Sterbefälle in den kreisfreien Städten und Landkreisen Bayerns - 2016 bis 2023, Monate

im Alter von 65 Jahren oder älter

Kreisfreie Städte, Landkreise und Regierungsbezirke	Jahr	Januar	Februar	März	April	Mai	Juni	Juli	August	September	Oktober	November	Dezember	Insgesamt
Lkr Hof	2016	99	105	103	97	107	99	91	85	84	84	94	127	1 175
	2017	139	121	97	108	105	115	88	77	104	121	97	108	1 280
	2018	115	133	139	100	100	84	86	101	98	103	92	112	1 263
	2019	103	116	89	87	104	84	89	97	87	110	91	99	1 156
	2020	130	110	117	134	126	94	89	95	91	99	95	125	1 305
	2021	139	104	84	123	103	94	98	129	104	97	133	174	1 382
	2022	125	106	128	121	101	118	125	130	125	127	90	167	1 463
	2023	112	139	102	114	107	107	93	111	107
Lkr Kronach	2016	61	62	72	51	53	55	80	57	48	54	68	86	747
	2017	90	88	80	59	56	47	44	62	60	49	63	65	763
	2018	68	74	95	62	64	54	68	50	46	59	67	82	789
	2019	76	73	68	52	58	65	71	56	54	59	69	69	770
	2020	83	53	50	79	64	57	50	56	53	57	78	74	754
	2021	88	58	88	78	79	52	62	60	51	73	80	93	862
	2022	65	64	62	76	69	70	67	75	58	65	82	89	842
	2023	88	66	80	81	70	49	55	67	54
Lkr Kulmbach	2016	71	66	78	70	63	50	68	58	61	58	69	75	787
	2017	93	104	64	61	53	76	63	64	63	68	71	76	856
	2018	76	70	112	67	60	63	59	60	56	66	70	65	824
	2019	81	83	83	53	69	67	66	57	52	82	68	63	824
	2020	74	74	81	88	67	75	64	64	62	72	56	81	858
	2021	122	78	58	63	64	60	56	61	73	66	75	80	856
	2022	86	67	82	88	61	70	78	69	66	70	89	94	920
	2023	74	67	94	75	74	70	64	59	71
Lkr Lichtenfels	2016	72	75	58	70	57	38	52	59	51	72	63	54	721
	2017	87	60	59	63	50	67	65	55	48	48	73	81	756
	2018	67	68	103	•	49	56	•	59	52	63	56	62	741
	2019	63	76	76	51	50	59	58	57	53	66	59	50	718
	2020	66	74	67	60	84	51	62	70	67	76	66	73	816
	2021	74	68	82	58	70	69	52	49	65	77	70	71	805
	2022	67	75	98	65	66	75	64	76	56	68	83	91	884
	2023	78	70	80	69	73	67	67	55	53
Lkr Wunsiedel i.Fichtelgebirge	2016	80	72	110	69	78	80	76	69	56	94	83	92	959
	2017	124	120	78	68	80	79	86	56	90	70	74	88	1 013
	2018	87	115	105	69	80	72	72	81	82	72	71	97	1 003
	2019	89	79	76	96	93	83	93	86	67	68	77	107	1 014
	2020	79	96	115	122	79	83	80	67	96	101	85	102	1 105
	2021	142	114	85	94	64	79	78	80	79	80	94	97	1 086
	2022	84	77	118	103	87	80	93	80	83	95	98	115	1 113
	2023	96	89	99	70	73	75	75	85	61
RegBez Oberfranken	2016	969	961	1 026	907	913	823	873	832	762	916	953	1 058	10 993
	2017	1 231	1 140	1 022	887	874	910	860	823	815	957	965	989	11 473
	2018	998	1 110	1 315	927	894	830	905	904	884	911	908	975	11 561
	2019	996	1 016	966	909	904	921	939	887	830	914	885	1 058	11 225
	2020	1 088	994	1 097	1 142	987	922	876	934	893	961	1 004	1 288	12 186
	2021	1 438	1 047	1 001	1 088	947	887	864	961	897	1 030	1 189	1 309	12 658
	2022	1 018	1 004	1 215	1 110	978	975	1 065	1 114	982	1 153	1 032	1 438	13 084
	2023	1 197	1 032	1 166	1 039	1 000	918	893	932	850
Krfr. St Ansbach	2016	36	35	36	•	32	39	•	31	•	35	38	41	412
	2017	55	53	40	•	38	37	33	41	•	32	33	40	479
	2018	38	51	40	45	•	29	•	•	34	42	38	35	453
	2019	45	29	46	35	36	40	46	32	34	36	36	38	453
	2020	43	47	37	49	28	24	41	29	35	36	30	30	429
	2021	59	48	39	37	33	•	43	45	•	36	45	65	516
	2022	44	46	52	35	35	34	43	42	44	34	40	58	507
	2023	43	36	45	•	38	•	38	35	35
Krfr. St Erlangen	2016	78	82	76	73	64	85	68	76	72	81	79	93	927
	2017	113	82	74	73	91	61	60	69	66	85	76	92	942
	2018	89	85	106	62	90	75	95	83	68	62	83	75	973
	2019	89	71	80	77	79	78	85	65	71	74	80	79	928
	2020	103	72	96	79	71	81	73	68	71	73	93	102	982
	2021	107	91	84	69	88	77	78	81	65	87	78	95	1 000
	2022	80	76	99	78	82	76	109	74	93	84	90	112	1 053
	2023	89	79	104	71	81	64	86	92	78

Die Daten für das aktuelle Berichtsjahr sind bis zur Veröffentlichung der Ergebnisse für den Monat Dezember als vorläufig anzusehen.

Noch Tab. 2.3

Sterbefälle in den kreisfreien Städten und Landkreisen Bayerns - 2016 bis 2023, Monate

im Alter von 65 Jahren oder älter

Kreisfreie Städte, Landkreise und Regierungsbezirke	Jahr	Januar	Februar	März	April	Mai	Juni	Juli	August	September	Oktober	November	Dezember	Insgesamt
Krfr. St. Fürth	2016	86	93	95	73	88	79	97	93	80	74	96	95	1 049
	2017	119	116	105	89	101	81	87	88	83	99	86	94	1 148
	2018	105	111	117	90	81	84	74	67	87	99	86	109	1 110
	2019	110	107	103	99	85	88	93	84	96	103	85	103	1 156
	2020	115	92	109	124	74	84	74	101	94	89	101	130	1 187
	2021	157	97	101	95	112	92	84	84	92	121	128	114	1 277
	2022	118	92	119	96	84	81	91	100	87	94	116	123	1 201
	2023	123	104	107	99	91	79	74	77	83
Krfr. St. Nürnberg	2016	391	409	449	418	388	369	401	357	347	362	427	456	4 774
	2017	531	471	415	354	383	373	383	398	336	442	420	399	4 905
	2018	454	435	500	413	367	367	362	412	328	368	384	390	4 780
	2019	482	406	456	415	396	389	419	371	347	430	419	442	4 972
	2020	414	424	465	404	393	378	373	429	349	401	504	774	5 308
	2021	787	429	383	397	397	355	357	365	368	439	534	506	5 317
	2022	470	459	487	411	413	381	464	475	434	497	428	573	5 492
	2023	494	462	458	406	418	368	376	412	360
Krfr. St. Schwabach	2016	29	35	41	•	28	25	•	32	•	30	32	40	376
	2017	39	40	38	•	35	22	36	34	•	28	35	31	395
	2018	41	34	38	37	•	33	•	•	39	29	36	35	428
	2019	37	47	40	21	31	32	37	31	35	32	37	34	414
	2020	32	28	48	47	29	33	44	35	33	38	44	87	498
	2021	64	35	33	35	34	•	25	35	•	38	39	40	431
	2022	29	40	48	35	24	38	36	36	26	38	30	47	427
	2023	41	31	46	•	33	•	45	34	32
Lkr. Ansbach	2016	134	139	143	141	129	143	120	127	132	131	159	154	1 652
	2017	199	187	175	143	150	140	119	119	123	146	154	170	1 825
	2018	157	158	170	135	172	136	137	154	131	122	129	156	1 757
	2019	171	170	154	157	139	113	145	144	142	145	136	158	1 774
	2020	174	181	182	182	144	123	146	130	136	153	203	182	1 936
	2021	193	163	163	154	141	135	137	137	145	155	194	181	1 898
	2022	177	150	193	148	155	159	154	153	132	191	161	199	1 972
	2023	176	139	162	148	166	148	142	132	137
Lkr. Erlangen-Höchststadt	2016	105	93	110	86	91	94	75	98	76	93	97	104	1 122
	2017	139	111	98	92	83	81	80	90	80	85	94	96	1 129
	2018	98	87	131	91	95	78	81	97	96	99	96	108	1 157
	2019	99	96	107	97	88	94	97	91	103	108	86	104	1 170
	2020	101	112	96	95	96	86	85	82	87	82	121	135	1 178
	2021	151	101	109	89	100	95	84	94	101	117	135	116	1 292
	2022	121	104	119	94	111	103	115	103	91	127	105	131	1 324
	2023	128	122	116	98	120	103	100	99	88
Lkr. Fürth	2016	89	78	86	99	68	100	86	88	68	89	86	114	1 051
	2017	115	107	107	98	93	85	76	87	90	109	76	104	1 147
	2018	118	109	117	86	103	92	75	94	75	95	90	96	1 150
	2019	107	86	105	110	79	85	100	89	80	106	85	118	1 150
	2020	116	85	99	147	77	84	81	103	100	92	128	137	1 249
	2021	138	98	104	112	108	82	89	123	109	95	112	128	1 298
	2022	91	127	117	105	104	119	120	99	99	119	105	137	1 342
	2023	124	115	109	107	109	107	101	107	85
Lkr. Nürnberger Land	2016	138	155	141	141	121	100	111	125	120	110	120	170	1 552
	2017	181	171	169	109	131	134	130	126	112	153	133	127	1 676
	2018	181	134	181	148	155	130	145	153	126	128	145	159	1 785
	2019	149	125	154	130	131	126	138	128	108	121	147	153	1 610
	2020	142	158	158	147	121	131	132	145	128	139	143	226	1 770
	2021	160	143	116	136	137	129	144	123	115	154	184	177	1 718
	2022	159	169	204	163	134	153	175	163	140	162	166	216	2 004
	2023	186	168	174	165	139	116	133	155	134
Lkr. Neustadt a.d. Aisch-Bad Windsheim	2016	77	87	105	75	73	67	84	65	61	78	85	87	944
	2017	95	96	95	78	78	74	88	81	60	73	89	85	992
	2018	94	105	101	83	65	87	68	79	70	77	66	83	978
	2019	81	84	92	55	74	81	72	94	81	80	81	91	966
	2020	99	63	82	73	91	84	71	90	78	76	90	124	1 021
	2021	98	96	103	74	67	76	86	81	84	85	112	82	1 044
	2022	112	76	124	96	81	77	102	83	100	101	102	127	1 181
	2023	107	83	112	98	96	95	82	65	79

Die Daten für das aktuelle Berichtsjahr sind bis zur Veröffentlichung der Ergebnisse für den Monat Dezember als vorläufig anzusehen.

Noch Tab. 2.3

Sterbefälle in den kreisfreien Städten und Landkreisen Bayerns - 2016 bis 2023, Monate

im Alter von 65 Jahren oder älter

Kreisfreie Städte, Landkreise und Regierungsbezirke	Jahr	Januar	Februar	März	April	Mai	Juni	Juli	August	September	Oktober	November	Dezember	Insgesamt
Lkr Roth	2016	92	95	101	77	89	111	93	77	86	100	94	121	1 136
	2017	115	114	83	76	77	84	79	93	92	87	92	108	1 100
	2018	112	109	128	89	93	78	94	95	86	95	96	112	1 187
	2019	93	107	108	93	91	85	102	101	85	103	106	110	1 184
	2020	98	94	97	114	92	94	102	87	91	96	96	154	1 215
	2021	188	105	85	83	118	86	105	72	101	117	124	131	1 315
	2022	92	113	109	116	98	107	109	107	94	117	117	138	1 317
	2023	117	120	122	104	94	95	99	99	88
Lkr Weißenburg- Gunzenhausen	2016	75	76	73	73	72	59	68	71	70	76	75	79	867
	2017	100	81	89	90	94	70	73	79	54	85	88	77	980
	2018	83	99	107	87	78	61	64	97	65	74	66	84	965
	2019	101	85	95	92	73	68	84	68	67	71	79	93	976
	2020	84	81	100	82	60	75	84	66	74	80	88	107	981
	2021	121	76	67	81	68	60	78	69	68	81	98	104	971
	2022	97	75	90	97	88	93	89	84	78	103	78	117	1 089
	2023	87	64	97	87	80	74	72	77	88
RegBez Mittelfranken	2016	1 330	1 377	1 456	1 310	1 243	1 271	1 264	1 240	1 170	1 259	1 388	1 554	15 862
	2017	1 801	1 629	1 488	1 269	1 354	1 242	1 244	1 305	1 163	1 424	1 376	1 423	16 718
	2018	1 570	1 517	1 736	1 366	1 357	1 250	1 273	1 402	1 205	1 290	1 315	1 442	16 723
	2019	1 564	1 413	1 540	1 381	1 302	1 279	1 418	1 298	1 249	1 409	1 377	1 523	16 753
	2020	1 521	1 437	1 569	1 543	1 276	1 277	1 306	1 365	1 276	1 355	1 641	2 188	17 754
	2021	2 223	1 482	1 387	1 362	1 403	1 247	1 310	1 309	1 307	1 525	1 783	1 739	18 077
	2022	1 590	1 527	1 761	1 474	1 409	1 421	1 607	1 519	1 418	1 667	1 538	1 978	18 909
	2023	1 715	1 523	1 652	1 484	1 465	1 316	1 348	1 384	1 287
Krfr. St Aschaffenburg	2016	48	48	56	48	54	64	48	40	45	60	38	60	609
	2017	91	66	74	60	65	43	48	49	60	47	60	52	715
	2018	47	47	75	70	57	55	50	66	58	60	47	61	693
	2019	59	56	71	47	53	49	62	58	64	54	50	68	691
	2020	62	43	58	34	61	49	46	47	53	54	50	104	661
	2021	106	64	56	62	67	60	46	48	47	49	69	90	764
	2022	62	64	80	61	65	43	59	69	60	67	64	90	784
	2023	83	49	63	58	55	48	60	53	67
Krfr. St Schweinfurt	2016	58	49	56	49	37	41	49	48	57	52	62	60	618
	2017	60	61	49	45	46	50	48	36	33	54	64	50	596
	2018	80	69	76	48	50	53	48	58	43	60	58	68	711
	2019	61	65	66	43	48	59	56	57	54	36	49	54	648
	2020	59	56	55	50	•	•	61	40	46	53	54	56	631
	2021	68	48	57	60	68	44	60	50	51	63	63	70	702
	2022	64	52	54	59	49	56	62	53	52	61	63	75	700
	2023	77	64	78	56	51	47	49	57	42
Krfr. St Würzburg	2016	129	109	114	92	101	94	95	112	108	100	100	124	1 278
	2017	132	109	119	88	104	90	106	91	103	91	113	99	1 245
	2018	124	105	120	102	82	71	86	111	77	103	104	89	1 174
	2019	124	124	102	96	98	86	85	105	89	98	86	106	1 199
	2020	123	100	119	121	101	89	92	105	101	104	97	119	1 271
	2021	130	98	107	97	106	101	125	101	115	108	109	135	1 332
	2022	126	111	110	117	106	103	119	107	102	132	126	151	1 410
	2023	133	105	138	127	119	83	87	103	96
Lkr Aschaffenburg	2016	155	134	116	116	106	113	123	123	113	135	118	149	1 501
	2017	163	160	125	97	150	132	116	104	112	103	133	129	1 524
	2018	144	151	199	133	123	123	133	143	108	130	134	128	1 649
	2019	154	152	147	138	113	130	132	116	111	143	115	130	1 581
	2020	140	126	151	152	142	131	123	139	133	134	149	209	1 729
	2021	189	147	144	133	141	117	136	122	107	134	192	182	1 744
	2022	149	148	153	176	126	119	132	155	134	154	150	200	1 796
	2023	151	142	146	152	145	105	132	142	119
Lkr Bad Kissingen	2016	99	91	113	99	94	90	87	99	81	88	96	101	1 138
	2017	115	109	121	99	71	86	84	108	84	106	95	97	1 175
	2018	111	119	140	115	122	84	94	93	88	100	88	101	1 255
	2019	96	98	117	107	108	93	78	72	89	98	89	97	1 142
	2020	97	101	124	103	85	82	111	92	86	99	92	132	1 204
	2021	127	77	113	92	92	93	96	86	95	98	125	118	1 212
	2022	109	106	119	106	101	92	86	109	119	112	99	137	1 295
	2023	109	103	123	92	104	95	87	100	84

Die Daten für das aktuelle Berichtsjahr sind bis zur Veröffentlichung der Ergebnisse für den Monat Dezember als vorläufig anzusehen.

Noch Tab. 2.3

Sterbefälle in den kreisfreien Städten und Landkreisen Bayerns - 2016 bis 2023, Monate

im Alter von 65 Jahren oder älter

Kreisfreie Städte, Landkreise und Regierungsbezirke	Jahr	Januar	Februar	März	April	Mai	Juni	Juli	August	September	Oktober	November	Dezember	Insgesamt
Lkr Rhön-Grabfeld	2016	80	67	67	61	74	66	57	64	65	70	79	81	831
	2017	76	73	83	69	61	69	70	60	61	66	57	74	819
	2018	81	45	98	69	66	50	61	63	61	69	60	85	808
	2019	71	75	67	56	76	57	62	57	56	55	69	82	783
	2020	74	74	77	60	•	•	68	66	46	57	70	93	795
	2021	106	74	83	81	78	74	74	77	69	97	92	97	1 002
	2022	72	74	84	84	54	62	77	78	82	69	79	97	912
	2023	101	79	81	55	80	64	57	49	67
Lkr Haßberge	2016	66	73	59	54	65	47	43	52	52	60	72	57	700
	2017	80	94	74	57	67	59	43	71	63	67	56	64	795
	2018	76	69	78	69	50	59	62	68	52	60	58	753	753
	2019	70	67	79	56	54	54	64	53	51	76	58	56	738
	2020	60	61	73	53	60	57	57	57	55	68	76	96	773
	2021	101	68	66	67	56	55	71	54	51	70	76	95	830
	2022	80	60	68	95	57	68	54	70	67	80	76	87	862
	2023	89	72	74	73	55	71	65	58	61
Lkr Kitzingen	2016	90	57	67	78	69	52	56	58	56	78	66	82	809
	2017	103	75	74	74	62	70	66	54	69	73	51	72	843
	2018	80	62	116	68	63	57	81	76	71	57	74	79	884
	2019	75	56	73	71	70	70	67	62	72	59	67	93	835
	2020	86	70	80	79	82	60	69	75	66	70	66	99	902
	2021	112	86	83	58	83	71	70	64	71	70	105	89	962
	2022	77	86	93	80	83	74	91	104	72	91	76	125	1 052
	2023	86	70	106	85	78	61	55	77	73
Lkr Miltenberg	2016	101	79	103	84	72	80	89	80	106	108	101	109	1 112
	2017	124	125	112	95	95	95	94	85	82	99	103	117	1 226
	2018	102	137	128	94	93	96	100	103	73	98	93	119	1 236
	2019	100	112	110	111	96	92	118	88	93	103	99	99	1 221
	2020	114	114	96	136	77	84	87	95	77	126	106	135	1 247
	2021	135	103	109	91	101	99	84	80	100	113	123	120	1 258
	2022	146	128	122	108	101	121	108	106	105	115	109	168	1 437
	2023	149	96	129	117	100	108	109	106	108
Lkr Main-Spessart	2016	117	95	101	87	97	89	101	93	95	109	107	117	1 208
	2017	154	137	103	84	115	114	99	113	80	96	96	127	1 318
	2018	111	119	135	113	101	91	94	118	91	117	108	121	1 319
	2019	124	122	116	100	94	95	83	98	90	79	105	99	1 205
	2020	110	106	122	113	93	75	77	90	101	110	157	217	1 371
	2021	132	94	120	123	117	107	111	127	106	109	115	146	1 407
	2022	115	123	107	133	123	117	110	142	101	116	123	160	1 470
	2023	146	114	148	120	123	102	99	104	103
Lkr Schweinfurt	2016	95	84	93	77	85	70	88	90	66	76	87	92	1 003
	2017	101	115	105	89	100	68	87	82	86	85	85	114	1 117
	2018	89	107	109	82	93	81	75	86	91	72	82	81	1 048
	2019	89	92	112	99	98	89	77	97	74	86	90	98	1 101
	2020	87	95	76	99	88	73	73	104	83	76	104	140	1 098
	2021	95	93	90	104	105	87	104	95	88	92	126	128	1 207
	2022	116	107	106	100	89	99	105	111	100	114	95	137	1 279
	2023	123	107	119	114	101	87	92	86	84
Lkr Würzburg	2016	102	126	114	98	102	95	94	98	93	105	111	125	1 263
	2017	142	121	132	124	99	94	111	108	94	112	118	116	1 371
	2018	125	114	143	97	110	87	98	113	112	94	101	136	1 330
	2019	122	120	133	106	120	98	105	106	84	107	95	114	1 310
	2020	124	107	141	121	97	115	119	126	104	136	128	122	1 440
	2021	129	140	107	102	116	109	112	109	126	110	108	161	1 429
	2022	124	130	132	141	126	113	116	137	117	123	115	165	1 539
	2023	142	128	138	127	107	115	107	107	98
RegBez	2016	1 140	1 012	1 059	943	956	901	930	957	937	1 041	1 037	1 157	12 070
Unterfranken	2017	1 341	1 245	1 171	981	1 035	970	972	961	927	999	1 031	1 111	12 744
	2018	1 170	1 144	1 417	1 060	1 010	907	982	1 098	925	1 012	1 009	1 126	12 860
	2019	1 145	1 139	1 193	1 030	1 028	972	989	969	927	994	972	1 096	12 454
	2020	1 136	1 053	1 172	1 121	993	919	983	1 036	951	1 087	1 149	1 522	13 122
	2021	1 430	1 092	1 135	1 070	1 130	1 017	1 089	1 013	1 026	1 113	1 303	1 431	13 849
	2022	1 240	1 189	1 228	1 260	1 080	1 067	1 119	1 241	1 111	1 234	1 175	1 592	14 536
	2023	1 389	1 129	1 343	1 176	1 118	986	999	1 042	1 002

Die Daten für das aktuelle Berichtsjahr sind bis zur Veröffentlichung der Ergebnisse für den Monat Dezember als vorläufig anzusehen.

Noch Tab. 2.3

Sterbefälle in den kreisfreien Städten und Landkreisen Bayerns - 2016 bis 2023, Monate

im Alter von 65 Jahren oder älter

Kreisfreie Städte, Landkreise und Regierungsbezirke	Jahr	Januar	Februar	März	April	Mai	Juni	Juli	August	September	Oktober	November	Dezember	Insgesamt
Krfr. St Augsburg	2016	227	213	219	202	220	186	191	197	171	222	237	233	2 518
	2017	281	222	219	211	212	185	189	208	192	214	220	196	2 549
	2018	232	248	268	196	227	188	234	207	188	220	238	237	2 683
	2019	241	237	286	223	221	205	201	202	191	229	222	257	2 715
	2020	245	218	242	230	223	187	228	214	201	255	290	328	2 861
	2021	291	268	226	193	214	215	195	199	223	230	276	294	2 824
	2022	270	263	274	221	219	209	247	221	222	267	242	300	2 955
	2023	281	251	248	215	201	177	174	215	200
Krfr. St Kaufbeuren	2016	33	39	35	33	24	25	•	38	•	34	41	38	396
	2017	51	43	33	42	35	31	38	27	32	35	37	46	450
	2018	49	52	50	31	42	52	28	32	45	35	37	47	500
	2019	37	•	59	•	43	42	45	42	34	33	37	40	499
	2020	44	42	42	56	38	23	31	33	48	38	48	57	500
	2021	44	45	37	36	40	42	41	31	40	45	53	60	514
	2022	51	46	46	•	•	33	48	39	46	57	43	47	540
	2023	45	44	42	•	46	•	37	42	•
Krfr. St Kempten (Allgäu)	2016	62	60	53	48	47	38	50	49	50	54	48	52	611
	2017	82	57	57	57	66	52	40	53	57	46	53	67	687
	2018	66	72	63	64	41	44	57	44	54	48	47	58	658
	2019	68	59	64	58	48	51	46	43	50	55	48	68	658
	2020	51	52	74	53	53	41	53	57	59	54	59	78	684
	2021	61	51	50	61	59	64	41	42	41	74	68	69	681
	2022	49	57	63	70	40	54	61	59	63	82	44	65	707
	2023	68	53	68	56	48	63	51	65	48
Krfr. St Memmingen	2016	40	39	49	25	26	35	•	30	•	31	34	43	409
	2017	46	47	38	35	35	35	37	34	38	36	32	38	451
	2018	43	30	53	38	33	35	38	43	31	29	37	45	455
	2019	36	•	44	•	32	35	32	31	38	41	38	39	433
	2020	49	40	28	36	27	41	•	28	•	35	45	38	433
	2021	44	32	45	38	36	35	32	42	42	38	36	58	478
	2022	34	41	42	•	•	31	29	41	32	42	42	54	462
	2023	46	29	36	•	36	•	24	27	•
Lkr Aichach-Friedberg	2016	94	102	97	74	86	88	58	79	68	97	101	99	1 043
	2017	140	86	84	74	79	74	71	74	69	74	76	89	990
	2018	87	100	128	104	93	77	76	86	81	91	78	85	1 086
	2019	115	100	98	91	108	88	83	75	72	94	88	83	1 095
	2020	119	106	119	116	72	70	75	75	58	105	122	130	1 167
	2021	119	91	94	93	103	79	89	76	88	113	113	128	1 186
	2022	105	108	101	102	118	82	120	95	97	110	95	125	1 258
	2023	115	98	99	88	91	96	98	101	93
Lkr Augsburg	2016	180	185	183	153	170	139	165	168	150	167	179	219	2 058
	2017	276	185	183	152	181	154	167	171	180	172	161	148	2 130
	2018	210	197	214	171	173	144	170	151	157	166	175	196	2 124
	2019	193	161	177	175	177	179	161	148	153	191	172	199	2 086
	2020	196	189	184	187	183	168	148	180	159	193	201	306	2 294
	2021	286	191	179	230	200	182	179	185	175	212	264	227	2 510
	2022	184	202	226	201	219	203	202	201	208	214	202	263	2 525
	2023	251	215	214	186	175	172	191	192	158
Lkr Dillingen a.d.Donau	2016	77	81	72	65	64	52	49	68	51	68	75	82	804
	2017	106	85	75	69	65	67	65	51	65	64	71	71	854
	2018	83	76	85	71	55	62	59	68	63	69	70	78	839
	2019	80	81	85	80	85	59	61	68	63	79	78	65	884
	2020	63	89	97	90	70	71	77	65	71	59	89	96	937
	2021	72	59	65	76	68	60	65	89	72	68	101	99	894
	2022	72	79	90	80	60	79	86	75	70	84	75	106	956
	2023	80	80	89	69	72	66	64	75	65
Lkr Günzburg	2016	90	81	102	80	88	59	80	91	76	73	100	102	1 022
	2017	104	105	75	92	77	71	81	79	84	77	76	111	1 032
	2018	93	78	115	95	86	78	74	68	65	93	82	92	1 019
	2019	91	108	105	89	94	84	75	84	72	81	94	94	1 071
	2020	90	100	91	88	69	83	87	87	74	99	116	125	1 109
	2021	101	87	89	91	89	83	92	73	77	107	132	136	1 157
	2022	113	85	133	97	105	84	84	74	80	114	100	145	1 214
	2023	100	117	107	90	93	78	87	84	80

Die Daten für das aktuelle Berichtsjahr sind bis zur Veröffentlichung der Ergebnisse für den Monat Dezember als vorläufig anzusehen.

Sterbefälle in den kreisfreien Städten und Landkreisen Bayerns - 2016 bis 2023, Monate**im Alter von 65 Jahren oder älter**

Kreisfreie Städte, Landkreise und Regierungsbezirke	Jahr	Januar	Februar	März	April	Mai	Juni	Juli	August	September	Oktober	November	Dezember	Insgesamt
Lkr Neu-Ulm	2016	124	100	128	123	110	118	120	99	108	100	100	123	1 353
	2017	145	119	108	110	104	110	101	97	119	115	99	117	1 344
	2018	135	130	174	156	126	123	112	97	111	114	127	116	1 521
	2019	118	149	134	129	107	117	101	111	83	140	148	156	1 493
	2020	150	136	130	150	117	112	111	108	119	137	141	170	1 581
	2021	154	133	113	140	108	137	122	112	104	150	162	176	1 611
	2022	137	155	167	128	125	122	146	141	119	138	171	209	1 758
	2023	168	140	124	139	128	109	117	143	150
Lkr Lindau (Bodensee)	2016	64	53	64	69	62	54	67	69	43	63	63	99	770
	2017	84	73	79	76	69	51	54	49	49	64	77	87	812
	2018	74	73	76	75	55	57	73	59	51	57	69	79	798
	2019	68	80	88	81	66	63	68	51	51	77	40	58	791
	2020	74	69	88	66	66	56	*	71	*	53	83	95	840
	2021	69	86	55	66	84	54	52	62	66	82	75	96	847
	2022	75	64	85	86	74	70	74	85	65	87	82	113	960
	2023	84	65	95	59	57	48	47	74	60
Lkr Ostallgäu	2016	93	103	107	106	95	90	91	92	82	114	117	111	1 201
	2017	147	103	102	92	76	86	93	93	93	102	85	119	1 191
	2018	130	108	130	100	83	85	81	96	83	97	100	106	1 199
	2019	113	100	134	118	115	82	97	92	102	118	90	113	1 274
	2020	108	113	104	144	103	82	100	85	87	115	123	147	1 311
	2021	131	104	91	96	119	100	97	91	112	95	162	161	1 359
	2022	124	103	126	109	97	116	116	123	89	118	111	170	1 402
	2023	130	118	140	113	97	107	96	104	114
Lkr Unterallgäu	2016	116	105	101	101	98	84	117	102	86	101	116	118	1 245
	2017	148	127	118	112	92	94	103	106	97	108	120	111	1 336
	2018	103	116	156	115	116	80	95	133	100	107	100	126	1 347
	2019	141	111	141	99	108	118	100	91	81	101	119	104	1 314
	2020	141	118	117	125	115	93	93	108	107	118	130	160	1 425
	2021	166	107	100	115	114	103	105	89	140	106	154	155	1 454
	2022	145	130	129	126	108	121	119	128	106	143	125	149	1 529
	2023	181	123	133	131	123	110	104	119	98
Lkr Donau-Ries	2016	101	68	100	75	88	81	95	102	80	108	92	107	1 097
	2017	129	121	110	96	100	78	94	94	91	80	86	109	1 188
	2018	107	145	123	94	88	88	92	93	65	90	106	108	1 199
	2019	103	98	110	111	85	93	83	87	103	96	79	93	1 141
	2020	113	110	110	127	87	83	87	96	98	101	117	162	1 291
	2021	160	89	111	115	115	77	99	75	125	120	149	130	1 365
	2022	111	111	95	100	102	127	104	73	103	127	115	145	1 313
	2023	108	119	103	95	94	107	98	93	79
Lkr Oberallgäu	2016	113	127	125	106	100	90	111	97	96	116	123	113	1 317
	2017	151	123	133	95	108	108	89	96	123	120	112	124	1 382
	2018	134	126	160	118	116	91	119	110	98	94	97	116	1 379
	2019	112	139	138	109	124	107	101	115	126	112	129	105	1 417
	2020	120	119	138	124	117	104	120	128	107	117	124	166	1 484
	2021	131	112	115	136	132	104	103	118	133	142	155	172	1 553
	2022	130	123	143	122	125	116	122	118	112	160	141	162	1 574
	2023	159	124	145	131	131	102	126	121	111
RegBez Schwaben	2016	1 414	1 356	1 435	1 260	1 278	1 139	1 247	1 281	1 121	1 348	1 426	1 539	15 844
	2017	1 890	1 496	1 414	1 313	1 299	1 196	1 222	1 232	1 289	1 307	1 305	1 433	16 396
	2018	1 546	1 551	1 795	1 428	1 334	1 204	1 308	1 287	1 192	1 310	1 363	1 489	16 807
	2019	1 516	1 501	1 663	1 439	1 413	1 323	1 254	1 240	1 219	1 447	1 382	1 474	16 871
	2020	1 563	1 501	1 564	1 592	1 340	1 214	1 305	1 335	1 278	1 479	1 688	2 058	17 917
	2021	1 829	1 455	1 370	1 486	1 481	1 335	1 312	1 284	1 438	1 582	1 900	1 961	18 433
	2022	1 600	1 567	1 720	1 528	1 464	1 447	1 558	1 473	1 412	1 743	1 588	2 053	19 153
	2023	1 816	1 576	1 643	1 444	1 392	1 307	1 314	1 455	1 321
Bayern	2016	9 804	9 382	9 900	8 930	8 984	8 341	8 713	8 636	8 183	9 334	9 707	10 853	110 767
	2017	12 946	11 036	10 236	8 929	8 988	8 691	8 623	8 652	8 496	9 401	9 385	9 959	115 342
	2018	10 574	10 637	12 596	9 604	9 160	8 446	8 926	9 340	8 396	9 190	9 242	10 152	116 263
	2019	10 706	10 171	10 853	9 513	9 323	8 836	9 333	8 895	8 658	9 526	9 700	10 621	116 135
	2020	10 741	10 139	11 047	11 479	9 382	8 776	9 079	9 307	9 073	9 975	10 906	14 384	124 288
	2021	13 712	10 059	10 052	10 002	9 831	9 158	9 305	9 313	9 678	10 808	12 880	13 183	127 981
	2022	10 937	10 760	12 087	10 701	9 990	10 000	10 809	10 682	9 946	11 748	10 995	14 070	132 725
	2023	12 610	10 667	11 804	10 334	9 903	9 372	9 371	9 814	9 164

Die Daten für das aktuelle Berichtsjahr sind bis zur Veröffentlichung der Ergebnisse für den Monat Dezember als vorläufig anzusehen.

3 Geburten

Tab. 3.1

Geburten in Bayern - 2016 bis 2023, Kalenderwochen

KW	Insgesamt									Nationalität des Kindes								
										deutsch								
	Median 2019 bis 2022	2016	2017	2018	2019	2020	2021	2022	2023	Median 2019 bis 2022	2016	2017	2018	2019	2020	2021	2022	2023
1	2 252	2 307	2 257	2 435	2 140	2 233	2 512	2 270	2 026	1 945	2 040	1 977	2 074	1 847	1 931	2 176	1 959	1 723
2	2 286	2 266	2 196	2 312	2 290	2 272	2 453	2 282	2 151	1 961	2 032	1 921	1 981	1 946	1 949	2 132	1 973	1 835
3	2 367	2 288	2 245	2 422	2 323	2 411	2 578	2 196	2 148	2 022	2 022	1 977	2 084	1 979	2 064	2 268	1 879	1 799
4	2 429	2 359	2 321	2 277	2 454	2 403	2 496	2 178	2 139	2 083	2 094	2 028	1 983	2 102	2 063	2 188	1 885	1 790
5	2 318	2 358	2 331	2 396	2 295	2 336	2 558	2 299	2 100	2 015	2 093	2 059	2 075	2 023	2 007	2 229	1 949	1 780
6	2 343	2 278	2 392	2 445	2 364	2 322	2 500	2 152	2 201	1 998	2 046	2 110	2 121	1 999	1 997	2 171	1 838	1 808
7	2 311	2 362	2 351	2 392	2 282	2 286	2 588	2 335	2 231	1 996	2 139	2 079	2 077	1 953	1 974	2 280	2 018	1 894
8	2 438	2 305	2 355	2 347	2 401	2 475	2 616	2 349	2 259	2 093	2 062	2 096	2 088	2 037	2 148	2 240	2 010	1 928
9	2 348	2 215	2 305	2 330	2 271	2 424	2 625	2 266	2 246	2 040	1 977	2 015	2 008	1 955	2 124	2 313	1 928	1 881
10	2 344	2 261	2 242	2 464	2 265	2 423	2 553	2 210	2 230	2 010	2 015	1 994	2 128	1 927	2 092	2 208	1 887	1 900
11	2 396	2 252	2 341	2 381	2 377	2 415	2 583	2 214	2 179	2 068	2 018	2 064	2 024	2 037	2 099	2 259	1 871	1 858
12	2 336	2 144	2 295	2 356	2 261	2 410	2 513	2 235	2 100	2 031	1 919	2 036	2 007	1 969	2 093	2 197	1 912	1 772
13	2 271	2 209	2 187	2 280	2 275	2 266	2 422	2 221	2 117	1 945	1 986	1 928	1 957	1 951	1 939	2 083	1 878	1 784
14	2 327	2 357	2 279	2 246	2 406	2 247	2 481	2 165	2 110	1 990	2 125	1 997	1 934	2 033	1 947	2 197	1 832	1 778
15	2 353	2 271	2 309	2 364	2 370	2 335	2 471	2 251	2 174	2 036	2 034	2 062	2 007	2 025	2 047	2 111	1 909	1 831
16	2 349	2 221	2 260	2 291	2 365	2 304	2 391	2 332	2 215	2 016	1 960	1 988	1 979	2 034	1 978	2 084	1 997	1 869
17	2 412	2 228	2 397	2 390	2 452	2 372	2 509	2 328	2 226	2 064	1 963	2 112	2 065	2 096	2 031	2 199	1 975	1 867
18	2 457	2 284	2 531	2 439	2 464	2 449	2 564	2 415	2 128	2 105	2 009	2 215	2 077	2 098	2 112	2 218	2 053	1 812
19	2 502	2 436	2 564	2 427	2 489	2 499	2 504	2 515	2 250	2 163	2 179	2 265	2 117	2 166	2 173	2 160	2 151	1 895
20	2 495	2 300	2 469	2 532	2 415	2 469	2 521	2 539	2 279	2 141	2 087	2 184	2 174	2 078	2 131	2 184	2 151	1 956
21	2 447	2 301	2 512	2 466	2 463	2 457	2 334	2 436	2 292	2 108	2 036	2 226	2 133	2 124	2 156	2 033	2 091	1 931
22	2 540	2 308	2 531	2 475	2 353	2 568	2 607	2 511	2 245	2 195	2 051	2 229	2 140	2 009	2 226	2 278	2 164	1 910
23	2 577	2 405	2 408	2 590	2 599	2 555	2 636	2 510	2 271	2 245	2 157	2 130	2 242	2 257	2 233	2 285	2 157	1 933
24	2 506	2 530	2 422	2 541	2 486	2 525	2 554	2 477	2 277	2 161	2 267	2 142	2 214	2 101	2 206	2 201	2 121	1 954
25	2 604	2 512	2 624	2 563	2 568	2 658	2 603	2 605	2 281	2 258	2 236	2 309	2 271	2 202	2 314	2 266	2 249	1 968
26	2 618	2 612	2 555	2 577	2 627	2 648	2 601	2 608	2 391	2 264	2 346	2 277	2 252	2 261	2 300	2 267	2 254	2 052
27	2 650	2 558	2 560	2 671	2 580	2 632	2 668	2 670	2 426	2 281	2 265	2 246	2 303	2 202	2 275	2 333	2 287	2 129
28	2 755	2 666	2 598	2 591	2 627	2 786	2 764	2 746	2 342	2 396	2 368	2 290	2 249	2 257	2 458	2 417	2 375	2 029
29	2 671	2 656	2 702	2 714	2 696	2 645	2 873	2 638	2 391	2 332	2 363	2 409	2 339	2 355	2 309	2 497	2 286	2 053
30	2 759	2 579	2 619	2 748	2 826	2 739	2 779	2 665	2 357	2 422	2 290	2 326	2 386	2 472	2 385	2 458	2 289	2 043
31	2 718	2 671	2 648	2 662	2 785	2 651	2 829	2 556	2 403	2 367	2 362	2 356	2 309	2 428	2 305	2 483	2 227	2 101
32	2 686	2 733	2 601	2 540	2 725	2 646	2 856	2 638	2 403	2 329	2 408	2 300	2 229	2 361	2 297	2 511	2 288	2 081
33	2 663	2 585	2 546	2 624	2 709	2 617	2 720	2 577	2 235	2 318	2 299	2 289	2 307	2 361	2 274	2 371	2 217	1 917
34	2 636	2 578	2 483	2 669	2 642	2 629	2 794	2 589	2 214	2 288	2 300	2 196	2 333	2 301	2 274	2 469	2 226	1 922
35	2 589	2 554	2 591	2 525	2 625	2 552	2 716	2 551	2 243	2 258	2 262	2 285	2 202	2 291	2 224	2 379	2 196	1 962
36	2 609	2 572	2 556	2 643	2 588	2 629	2 667	2 535	2 092	2 241	2 276	2 243	2 273	2 214	2 267	2 328	2 145	1 805
37	2 680	2 687	2 619	2 662	2 650	2 709	2 752	2 626	2 267	2 294	2 409	2 299	2 311	2 279	2 308	2 400	2 259	2 011
38	2 807	2 709	2 693	2 745	2 827	2 786	2 891	2 762	2 292	2 431	2 415	2 385	2 381	2 452	2 410	2 498	2 405	1 980
39	2 754	2 672	2 576	2 757	2 736	2 771	2 810	2 676	...	2 365	2 375	2 262	2 368	2 330	2 399	2 425	2 327	...
40	2 638	2 453	2 512	2 638	2 624	2 726	2 652	2 489	...	2 295	2 158	2 209	2 253	2 267	2 366	2 322	2 117	...
41	2 511	2 557	2 495	2 475	2 555	2 469	2 538	2 483	...	2 166	2 268	2 184	2 151	2 212	2 138	2 193	2 089	...
42	2 430	2 485	2 373	2 324	2 450	2 374	2 745	2 409	...	2 095	2 188	2 074	2 027	2 126	2 032	2 387	2 064	...
43	2 445	2 410	2 341	2 350	2 465	2 424	2 685	2 423	...	2 111	2 101	2 033	2 006	2 109	2 094	2 335	2 113	...
44	2 406	2 376	2 298	2 225	2 458	2 354	2 458	2 245	...	2 058	2 062	2 017	1 910	2 123	2 003	2 113	1 911	...
45	2 320	2 276	2 439	2 360	2 335	2 305	2 490	2 290	...	2 011	1 984	2 126	2 042	1 999	2 022	2 181	1 927	...
46	2 338	2 352	2 303	2 375	2 385	2 290	2 506	2 205	...	2 009	2 034	2 019	2 049	2 045	1 973	2 167	1 861	...
47	2 306	2 182	2 339	2 208	2 330	2 262	2 428	2 281	...	1 976	1 901	2 048	1 921	2 000	1 952	2 080	1 923	...
48	2 291	2 267	2 252	2 166	2 316	2 266	2 457	2 158	...	1 959	2 007	1 954	1 852	1 968	1 950	2 104	1 838	...
49	2 240	2 318	2 296	2 280	2 266	2 214	2 435	2 156	...	1 910	2 007	2 036	1 954	1 966	1 853	2 103	1 804	...
50	2 258	2 414	2 334	2 254	2 294	2 249	2 266	2 249	...	1 919	2 126	2 056	1 911	1 958	1 927	1 911	1 894	...
51	2 254	2 211	2 314	2 302	2 322	2 290	2 218	2 086	...	1 935	1 896	2 004	1 943	1 999	2 023	1 871	1 738	...
52	2 047	2 238	2 158	2 100	2 002	2 064	2 231	2 029	...	1 765	1 916	1 885	1 788	1 696	1 783	1 923	1 746	...
53						2 388									2 061			
Sum	128 072	125 128	125 925	127 346	127 873	130 229	134 001	124 631	...	110 473	110 933	110 951	110 009	109 980	112 696	116 486	106 643	...

Die Daten für das aktuelle Berichtsjahr sind bis zur Veröffentlichung der Ergebnisse für den Monat Dezember als vorläufig anzusehen.

Kalenderwochen sind im Hinblick auf Kalenderjahre nicht immer trennscharf, da sich die Kalenderwochen 1, 52 und 53 teilweise über zwei Kalenderjahre erstrecken. Die Summe der Ereignisse über die Kalenderwochen eines Jahres ist daher nicht identisch zur Summe der Ereignisse über die Kalendermonate eines Jahres.

Geburten in Bayern - 2016 bis 2022, Kalenderwochen

KW	Insgesamt									Nationalität des Kindes								
										ausländisch								
	Median 2019 bis 2022	2016	2017	2018	2019	2020	2021	2022	2023	Median 2019 bis 2022	2016	2017	2018	2019	2020	2021	2022	2023
1	2 252	2 307	2 257	2 435	2 140	2 233	2 512	2 270	2 026	307	267	280	361	293	302	336	311	303
2	2 286	2 266	2 196	2 312	2 290	2 272	2 453	2 282	2 151	322	234	275	331	344	323	321	309	316
3	2 367	2 288	2 245	2 422	2 323	2 411	2 578	2 196	2 148	331	266	268	338	344	347	310	317	349
4	2 429	2 359	2 321	2 277	2 454	2 403	2 496	2 178	2 139	324	265	293	294	352	340	308	293	349
5	2 318	2 358	2 331	2 396	2 295	2 336	2 558	2 299	2 100	329	265	272	321	272	329	329	350	320
6	2 343	2 278	2 392	2 445	2 364	2 322	2 500	2 152	2 201	327	232	282	324	365	325	329	314	393
7	2 311	2 362	2 351	2 392	2 282	2 286	2 588	2 335	2 231	315	223	272	315	329	312	308	317	337
8	2 438	2 305	2 355	2 347	2 401	2 475	2 616	2 349	2 259	352	243	259	259	364	327	376	339	331
9	2 348	2 215	2 305	2 330	2 271	2 424	2 625	2 266	2 246	314	238	290	322	316	300	312	338	365
10	2 344	2 261	2 242	2 464	2 265	2 423	2 553	2 210	2 230	335	246	248	336	338	331	345	323	330
11	2 396	2 252	2 341	2 381	2 377	2 415	2 583	2 214	2 179	332	234	277	357	340	316	324	343	321
12	2 336	2 144	2 295	2 356	2 261	2 410	2 513	2 235	2 100	317	225	259	349	292	317	316	323	328
13	2 271	2 209	2 187	2 280	2 275	2 266	2 422	2 221	2 117	333	223	259	323	324	327	339	343	333
14	2 327	2 357	2 279	2 246	2 406	2 247	2 481	2 165	2 110	317	232	282	312	373	300	284	333	332
15	2 353	2 271	2 309	2 364	2 370	2 335	2 471	2 251	2 174	344	237	247	357	345	288	360	342	343
16	2 349	2 221	2 260	2 291	2 365	2 304	2 391	2 332	2 215	329	261	272	312	331	326	307	335	346
17	2 412	2 228	2 397	2 390	2 452	2 372	2 509	2 328	2 226	347	265	285	325	356	341	310	353	359
18	2 457	2 284	2 531	2 439	2 464	2 449	2 564	2 415	2 128	354	275	316	362	366	337	346	362	316
19	2 502	2 436	2 564	2 427	2 489	2 499	2 504	2 515	2 250	335	257	299	310	323	326	344	364	355
20	2 495	2 300	2 469	2 532	2 415	2 469	2 521	2 539	2 279	338	213	285	358	337	338	337	388	323
21	2 447	2 301	2 512	2 466	2 463	2 457	2 334	2 436	2 292	320	265	286	333	339	301	301	345	361
22	2 540	2 308	2 531	2 475	2 353	2 568	2 607	2 511	2 245	343	257	302	335	344	342	329	347	335
23	2 577	2 405	2 408	2 590	2 599	2 555	2 636	2 510	2 271	347	248	278	348	342	322	351	353	338
24	2 506	2 530	2 422	2 541	2 486	2 525	2 554	2 477	2 277	355	263	280	327	385	319	353	356	323
25	2 604	2 512	2 624	2 563	2 568	2 658	2 603	2 605	2 281	350	276	315	292	366	344	337	356	313
26	2 618	2 612	2 555	2 577	2 627	2 648	2 601	2 608	2 391	351	266	278	325	366	348	334	354	339
27	2 650	2 558	2 560	2 671	2 580	2 632	2 668	2 670	2 426	368	293	314	368	378	357	335	383	297
28	2 755	2 666	2 598	2 591	2 627	2 786	2 764	2 746	2 342	359	298	308	342	370	328	347	371	313
29	2 671	2 656	2 702	2 714	2 696	2 645	2 873	2 638	2 391	347	293	293	375	341	336	376	352	338
30	2 759	2 579	2 619	2 748	2 826	2 739	2 779	2 665	2 357	354	289	293	362	354	354	321	376	314
31	2 718	2 671	2 648	2 662	2 785	2 651	2 829	2 556	2 403	346	309	292	353	357	346	346	329	302
32	2 686	2 733	2 601	2 540	2 725	2 646	2 856	2 638	2 403	350	325	301	311	364	349	345	350	322
33	2 663	2 585	2 546	2 624	2 709	2 617	2 720	2 577	2 235	349	286	257	317	348	343	349	360	318
34	2 636	2 578	2 483	2 669	2 642	2 629	2 794	2 589	2 214	348	278	287	336	341	355	325	363	292
35	2 589	2 554	2 591	2 525	2 625	2 552	2 716	2 551	2 243	336	292	306	323	334	328	337	355	281
36	2 609	2 572	2 556	2 643	2 588	2 629	2 667	2 535	2 092	368	296	313	370	374	362	339	390	287
37	2 680	2 687	2 619	2 662	2 650	2 709	2 752	2 626	2 267	369	278	320	351	371	401	352	367	256
38	2 807	2 709	2 693	2 745	2 827	2 786	2 891	2 762	2 292	376	294	308	364	375	376	393	357	312
39	2 754	2 672	2 576	2 757	2 736	2 771	2 810	2 676	...	379	297	314	389	406	372	385	349	...
40	2 638	2 453	2 512	2 638	2 624	2 726	2 652	2 489	...	359	295	303	385	357	360	330	372	...
41	2 511	2 557	2 495	2 475	2 555	2 469	2 538	2 483	...	344	289	311	324	343	331	345	394	...
42	2 430	2 485	2 373	2 324	2 450	2 374	2 745	2 409	...	344	297	299	297	324	342	358	345	...
43	2 445	2 410	2 341	2 350	2 465	2 424	2 685	2 423	...	340	309	308	344	356	330	350	310	...
44	2 406	2 376	2 298	2 225	2 458	2 354	2 458	2 245	...	340	314	281	315	335	351	345	334	...
45	2 320	2 276	2 439	2 360	2 335	2 305	2 490	2 290	...	323	292	313	318	336	283	309	363	...
46	2 338	2 352	2 303	2 375	2 385	2 290	2 506	2 205	...	340	318	284	326	340	317	339	344	...
47	2 306	2 182	2 339	2 208	2 330	2 262	2 428	2 281	...	339	281	291	287	330	310	348	358	...
48	2 291	2 267	2 252	2 166	2 316	2 266	2 457	2 158	...	334	260	298	314	348	316	353	320	...
49	2 240	2 318	2 296	2 280	2 266	2 214	2 435	2 156	...	342	311	260	326	300	361	332	352	...
50	2 258	2 414	2 334	2 254	2 294	2 249	2 266	2 249	...	346	288	278	343	336	322	355	355	...
51	2 254	2 211	2 314	2 302	2 322	2 290	2 218	2 086	...	335	315	310	359	323	267	347	348	...
52	2 047	2 238	2 158	2 100	2 002	2 064	2 231	2 029	...	295	322	273	312	306	281	308	283	...
53						2 388									327			
Sum	128 072	125 128	125 925	127 346	127 873	130 229	134 001	124 631	...	17 685	14 195	14 974	17 337	17 893	17 533	17 515	17 988	...

Die Daten für das aktuelle Berichtsjahr sind bis zur Veröffentlichung der Ergebnisse für den Monat Dezember als vorläufig anzusehen.

Kalenderwochen sind im Hinblick auf Kalenderjahre nicht immer trennscharf, da sich die Kalenderwochen 1, 52 und 53 teilweise über zwei Kalenderjahre erstrecken. Die Summe der Ereignisse über die Kalenderwochen eines Jahres ist daher nicht identisch zur Summe der Ereignisse über die Kalendermonate eines Jahres.

Abb. 3.1

Geburten in Bayern nach Kalenderwochen - Jahre 2016 bis 2023

absolute Zahlen

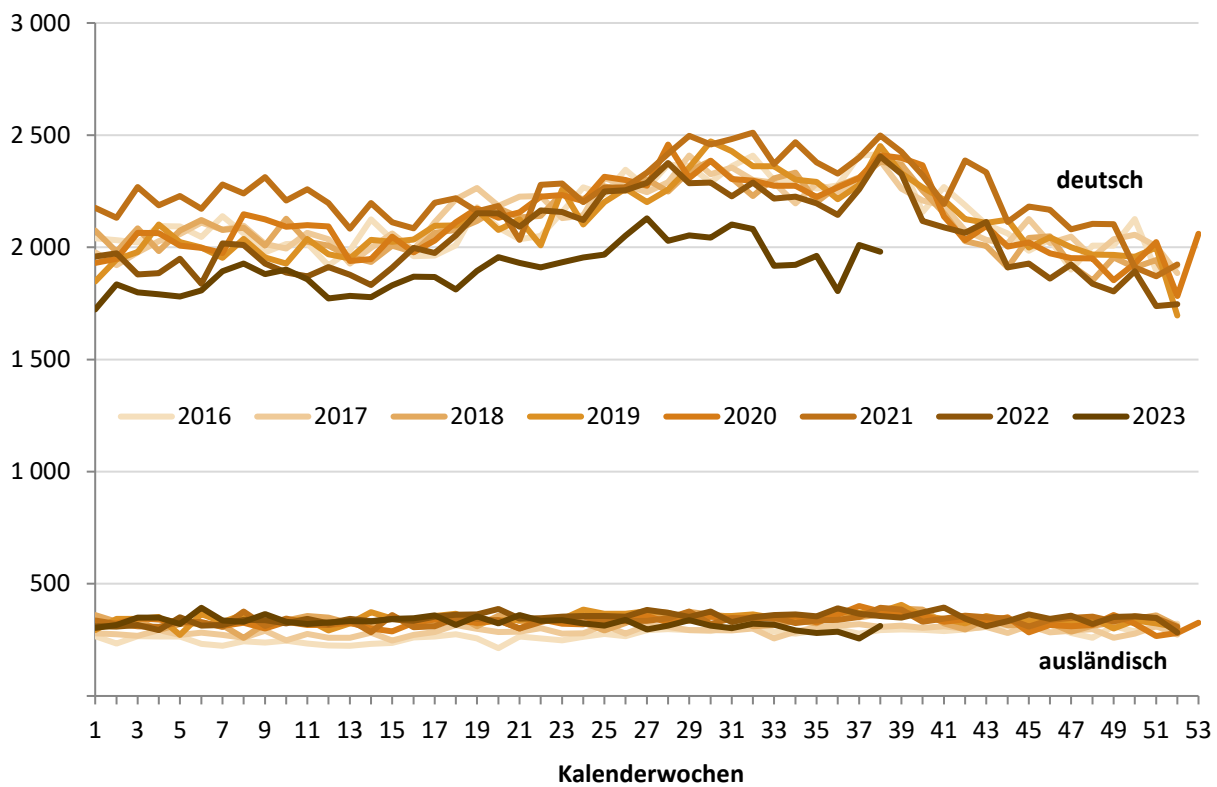
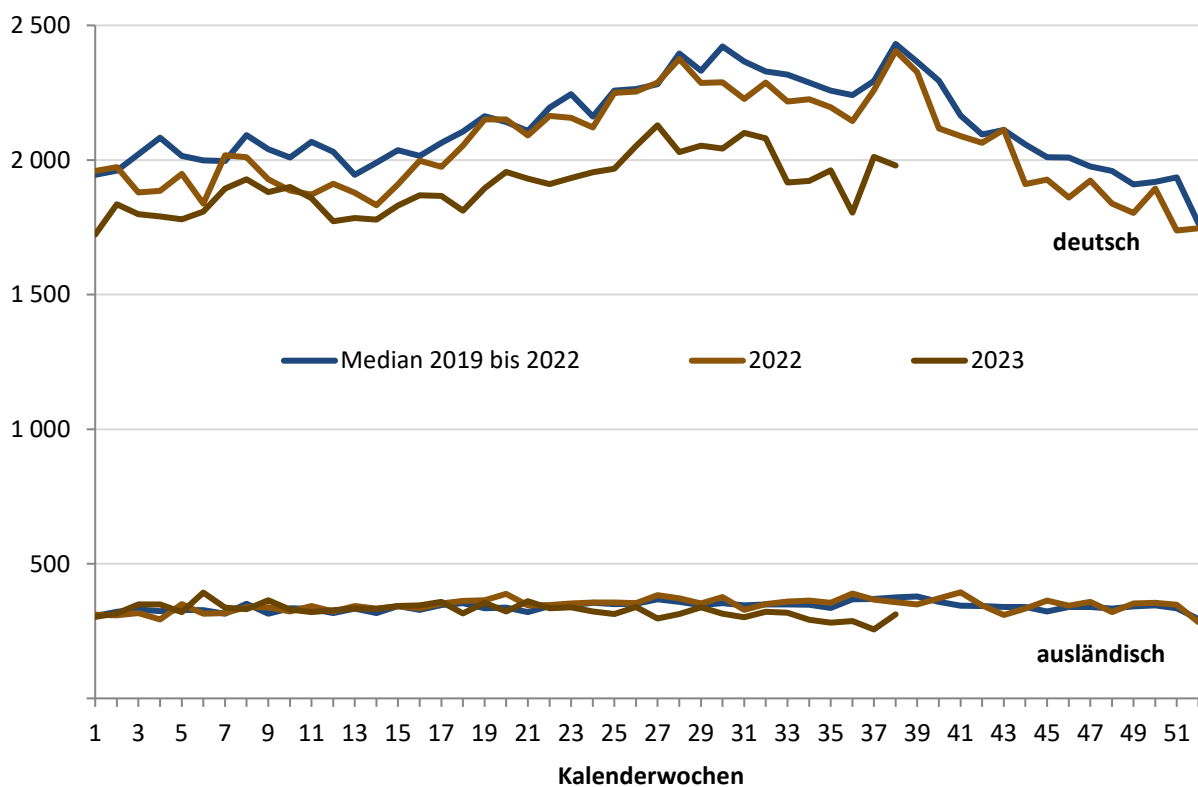


Abb. 3.2

Geburten in Bayern nach Kalenderwochen - Jahre 2022, 2023 und Median 2019 bis 2022

absolute Zahlen



Tab. 3.2

Geburten in den kreisfreien Städten und Landkreisen Bayerns - 2016 bis 2023, Monate

Kreisfreie Städte, Landkreise und Regierungsbezirke	Jahr	Januar	Februar	März	April	Mai	Juni	Juli	August	September	Oktober	November	Dezember	Insgesamt
Krfr. St Ingolstadt	2016	115	110	126	121	129	120	123	142	136	133	115	128	1 498
	2017	108	97	141	130	136	137	157	129	125	124	111	120	1 515
	2018	142	123	138	149	159	130	148	161	150	143	124	109	1 676
	2019	132	123	145	120	122	141	139	138	135	144	109	109	1 557
	2020	132	142	138	119	129	142	150	145	134	150	108	109	1 598
	2021	139	116	133	133	136	147	145	142	143	150	143	114	1 641
	2022	125	112	112	108	129	147	139	123	137	133	125	124	1 514
	2023	132	114	125	101	107	112	120	125	92
München, Landeshauptstadt	2016	1 491	1 350	1 379	1 452	1 482	1 484	1 663	1 633	1 595	1 548	1 393	1 488	17 958
	2017	1 404	1 312	1 444	1 343	1 558	1 490	1 600	1 584	1 565	1 454	1 470	1 400	17 624
	2018	1 494	1 322	1 418	1 376	1 535	1 509	1 602	1 569	1 599	1 516	1 354	1 429	17 723
	2019	1 491	1 316	1 401	1 409	1 453	1 496	1 680	1 500	1 560	1 550	1 416	1 365	17 637
	2020	1 461	1 317	1 446	1 406	1 463	1 402	1 642	1 514	1 603	1 521	1 382	1 392	17 549
	2021	1 467	1 428	1 529	1 447	1 527	1 554	1 610	1 690	1 647	1 561	1 411	1 415	18 286
	2022	1 262	1 177	1 344	1 294	1 448	1 438	1 508	1 466	1 480	1 460	1 305	1 337	16 519
	2023	1 265	1 187	1 238	1 232	1 278	1 330	1 358	1 398	1 231
Krfr. St Rosenheim	2016	58	49	50	51	49	49	62	51	59	71	43	36	628
	2017	51	62	51	52	78	63	63	58	63	62	52	57	712
	2018	63	65	57	57	53	77	63	49	59	55	46	50	694
	2019	52	52	55	47	47	61	52	66	55	71	49	68	675
	2020	51	45	49	46	55	63	59	88	74	52	47	64	693
	2021	58	64	52	56	65	60	59	66	54	49	45	57	685
	2022	41	56	62	58	49	62	62	60	60	46	49	43	648
	2023	34	59	58	47	47	53	52	55	48
Lkr Altötting	2016	88	70	78	78	69	90	98	104	106	83	102	95	1 061
	2017	80	90	71	87	104	90	86	92	87	80	87	80	1 034
	2018	73	70	92	74	99	96	98	119	102	108	78	87	1 096
	2019	96	84	76	75	104	103	102	86	94	102	101	88	1 111
	2020	88	64	76	85	88	93	98	102	105	93	86	91	1 069
	2021	88	85	102	84	89	83	90	110	93	80	80	100	1 084
	2022	96	88	101	88	91	105	105	85	95	82	88	79	1 103
	2023	95	68	76	72	68	76	85	83	95
Lkr Berchtesgadener Land	2016	63	63	64	72	75	74	75	82	90	89	61	74	882
	2017	68	67	94	79	68	77	80	106	84	81	68	85	957
	2018	81	85	86	58	80	95	98	83	71	93	74	80	984
	2019	94	73	62	92	72	75	78	84	77	74	71	62	914
	2020	78	68	83	72	64	73	94	89	67	64	64	73	889
	2021	78	75	86	67	71	93	82	83	91	80	63	70	939
	2022	65	68	82	58	92	81	86	95	80	85	92	77	961
	2023	87	58	80	70	67	66	71	66	59
Lkr Bad Tölz- Wolfratshausen	2016	95	99	93	92	90	112	107	100	115	86	100	96	1 185
	2017	100	90	103	100	118	107	114	119	99	118	81	78	1 227
	2018	114	94	110	99	105	94	116	121	119	132	110	100	1 314
	2019	99	86	102	106	100	98	90	116	97	119	92	89	1 194
	2020	113	77	110	93	107	117	113	96	109	99	102	122	1 258
	2021	103	99	102	88	95	103	131	100	119	117	98	96	1 251
	2022	84	116	94	93	109	112	130	130	111	98	83	99	1 259
	2023	102	83	95	99	84	89	112	103	90
Lkr Dachau	2016	125	100	123	114	134	113	146	145	134	119	121	141	1 515
	2017	109	108	118	125	137	126	137	129	135	137	123	124	1 508
	2018	117	124	127	138	162	142	153	137	159	128	109	117	1 613
	2019	131	111	130	121	134	136	140	147	147	150	132	135	1 614
	2020	116	125	129	142	135	136	131	163	143	141	109	129	1 599
	2021	126	149	140	118	145	135	142	133	158	135	120	130	1 631
	2022	104	106	119	109	139	143	116	135	134	140	128	103	1 476
	2023	122	104	103	114	138	122	108	118	106
Lkr Ebersberg	2016	124	104	96	107	110	116	146	119	121	103	112	125	1 383
	2017	103	106	94	117	119	114	115	123	105	118	104	97	1 315
	2018	126	104	95	116	105	110	135	131	124	118	105	107	1 376
	2019	93	111	112	121	109	138	115	120	118	132	102	102	1 373
	2020	106	105	109	102	111	124	124	128	132	116	107	99	1 363
	2021	115	120	133	100	127	126	146	130	132	141	128	107	1 505
	2022	125	100	111	117	116	122	134	141	139	109	106	103	1 423
	2023	107	85	95	91	118	101	130	110	119

Die Daten für das aktuelle Berichtsjahr sind bis zur Veröffentlichung der Ergebnisse für den Monat Dezember als vorläufig anzusehen.

Geburten in den kreisfreien Städten und Landkreisen Bayerns - 2016 bis 2023, Monate

Kreisfreie Städte, Landkreise und Regierungsbezirke	Jahr	Januar	Februar	März	April	Mai	Juni	Juli	August	September	Oktober	November	Dezember	Insgesamt
Lkr Eichstätt	2016	113	102	127	131	101	102	132	129	126	110	120	137	1 430
	2017	114	101	129	107	111	145	125	133	120	125	105	130	1 445
	2018	107	101	145	107	127	126	151	125	131	121	109	112	1 462
	2019	134	120	105	122	153	108	134	135	135	117	117	105	1 485
	2020	124	109	143	129	119	121	136	148	136	116	89	106	1 476
	2021	109	113	127	110	139	129	115	117	145	116	137	134	1 491
	2022	97	98	101	115	136	112	134	107	118	124	108	86	1 336
	2023	80	86	113	95	85	100	115	121	122
Lkr Erding	2016	106	96	85	105	123	112	109	126	133	122	108	111	1 336
	2017	109	110	112	115	122	115	135	136	127	124	101	101	1 407
	2018	108	101	127	98	109	130	140	105	105	106	109	105	1 343
	2019	104	110	99	108	104	100	116	129	136	110	109	101	1 326
	2020	100	115	114	125	107	123	132	129	103	104	113	107	1 372
	2021	119	104	126	117	125	126	134	130	113	138	125	109	1 466
	2022	128	89	121	99	116	90	129	143	119	97	96	111	1 338
	2023	110	93	97	108	120	108	113	102	111
Lkr Freising	2016	150	148	125	147	140	166	148	177	156	157	162	160	1 836
	2017	153	149	146	131	168	153	163	174	176	172	151	168	1 904
	2018	145	128	163	154	161	158	177	174	164	147	156	140	1 867
	2019	152	118	161	159	153	143	150	178	158	166	133	160	1 831
	2020	156	132	138	134	161	153	178	161	163	152	138	138	1 804
	2021	172	152	169	138	188	171	180	174	173	172	163	163	2 015
	2022	135	148	158	118	158	147	160	152	180	152	151	125	1 784
	2023	132	140	152	126	144	136	155	137	125
Lkr Fürstenfeldbruck	2016	181	171	172	158	157	185	186	196	185	187	165	199	2 142
	2017	161	173	161	169	209	187	210	191	191	171	185	176	2 184
	2018	203	192	170	174	177	195	204	215	206	195	172	169	2 272
	2019	157	153	178	175	178	202	197	201	194	185	162	161	2 143
	2020	182	160	169	161	160	201	180	190	187	169	160	158	2 077
	2021	182	160	183	165	159	191	202	196	171	189	148	156	2 102
	2022	163	174	166	152	162	177	172	211	167	144	173	162	2 023
	2023	147	130	154	168	156	134	148	173	177
Lkr Garmisch- Partenkirchen	2016	61	56	79	60	54	69	78	58	69	87	68	70	809
	2017	45	64	63	66	77	76	87	66	77	70	54	58	803
	2018	76	80	65	63	81	70	70	82	77	67	72	57	860
	2019	61	58	50	52	61	48	60	71	72	62	62	50	707
	2020	69	58	76	66	75	70	81	61	80	72	65	76	849
	2021	83	55	68	55	70	79	54	82	88	60	57	75	826
	2022	60	59	62	61	56	69	67	72	67	75	50	42	740
	2023	57	59	69	71	58	64	71	66	65
Lkr Landsberg am Lech	2016	74	92	95	84	88	102	94	104	98	70	89	84	1 074
	2017	84	86	85	89	88	86	92	102	107	83	87	69	1 058
	2018	76	83	101	89	92	93	81	104	92	83	86	78	1 058
	2019	75	83	85	72	91	89	94	89	102	108	91	82	1 061
	2020	82	79	102	106	82	103	100	92	105	83	87	88	1 109
	2021	76	87	97	101	80	116	94	100	93	94	88	86	1 112
	2022	82	81	76	85	85	110	95	106	85	85	72	86	1 048
	2023	83	72	77	78	92	80	100	84	92
Lkr Miesbach	2016	71	68	68	63	67	81	91	83	79	71	79	87	908
	2017	69	66	87	69	74	74	89	94	80	60	70	76	908
	2018	67	66	76	75	74	89	67	81	74	91	80	66	906
	2019	66	67	78	75	63	72	87	81	98	81	58	65	891
	2020	60	73	68	74	89	81	81	66	78	85	58	69	882
	2021	79	77	75	81	60	83	87	84	74	73	98	94	965
	2022	81	64	63	83	97	86	80	91	88	89	62	64	948
	2023	71	42	60	61	68	70	62	78	73
Lkr Mühldorf a.Inn	2016	72	75	71	83	86	71	109	111	125	111	87	104	1 105
	2017	86	75	92	90	99	103	104	93	99	96	76	75	1 088
	2018	87	73	99	80	76	100	105	109	107	112	83	111	1 142
	2019	96	89	73	89	106	93	120	107	106	95	75	81	1 130
	2020	94	101	80	76	97	88	103	89	98	98	93	98	1 115
	2021	104	92	112	86	99	119	116	105	85	83	89	108	1 198
	2022	103	77	126	93	101	94	127	103	107	130	104	97	1 262
	2023	88	80	95	92	100	91	106	81	97

Die Daten für das aktuelle Berichtsjahr sind bis zur Veröffentlichung der Ergebnisse für den Monat Dezember als vorläufig anzusehen.

Geburten in den kreisfreien Städten und Landkreisen Bayerns - 2016 bis 2023, Monate

Kreisfreie Städte, Landkreise und Regierungsbezirke	Jahr	Januar	Februar	März	April	Mai	Juni	Juli	August	September	Oktober	November	Dezember	Insgesamt
Lkr München	2016	269	278	280	247	272	304	267	319	284	280	284	242	3 326
	2017	236	247	255	262	288	301	307	291	275	265	261	235	3 223
	2018	243	226	264	252	295	274	311	282	299	253	272	227	3 198
	2019	263	245	286	252	268	248	284	287	292	291	254	234	3 204
	2020	249	237	271	233	259	250	303	286	290	259	250	257	3 144
	2021	270	253	289	275	254	277	314	285	274	301	238	237	3 267
	2022	256	194	218	232	277	295	268	278	286	256	250	210	3 020
	2023	231	207	230	227	259	207	250	253	247
Lkr Neuburg- Schrobenhausen	2016	86	82	80	74	75	80	87	81	93	69	70	101	978
	2017	80	70	84	72	88	75	102	94	65	90	66	74	960
	2018	69	81	98	75	81	82	83	100	81	77	85	68	980
	2019	57	57	76	82	90	74	80	89	86	81	70	78	920
	2020	85	72	61	78	80	90	102	94	85	91	75	71	984
	2021	78	87	105	86	73	89	92	106	76	98	103	94	1 087
	2022	72	75	71	71	84	93	87	98	92	87	86	75	991
	2023	62	81	69	83	81	67	96	81	62
Lkr Pfaffenhofen a.d.Ilm	2016	99	96	93	102	101	115	117	122	105	102	108	92	1 252
	2017	133	96	99	83	102	121	114	137	126	114	97	88	1 310
	2018	105	95	107	101	103	107	118	130	135	107	92	95	1 295
	2019	101	98	116	112	111	117	154	136	111	133	99	98	1 386
	2020	118	90	101	115	105	116	107	118	126	92	99	85	1 272
	2021	121	103	120	119	122	97	140	129	143	120	128	117	1 459
	2022	117	84	110	109	101	109	137	133	116	112	103	95	1 326
	2023	108	81	110	87	107	117	112	106	102
Lkr Rosenheim	2016	166	166	183	187	198	214	217	223	202	181	184	180	2 301
	2017	213	194	190	183	200	178	218	222	207	202	197	185	2 389
	2018	195	196	189	185	182	225	205	225	238	214	200	169	2 423
	2019	192	174	215	206	205	193	219	221	196	238	199	187	2 445
	2020	208	218	221	200	192	217	220	196	216	216	180	169	2 453
	2021	196	189	258	192	207	217	251	232	225	222	184	208	2 581
	2022	197	178	209	206	216	204	221	200	257	221	170	197	2 476
	2023	187	175	186	170	200	181	202	192	179
Lkr Starnberg	2016	88	84	101	99	105	98	107	118	83	102	109	83	1 177
	2017	98	77	110	57	108	106	101	114	93	91	79	105	1 139
	2018	85	89	103	101	104	98	122	99	100	93	87	97	1 178
	2019	88	90	85	91	105	99	120	120	82	99	74	80	1 133
	2020	92	86	91	83	89	88	91	105	100	87	81	73	1 066
	2021	92	95	114	82	101	110	111	109	98	111	91	89	1 203
	2022	72	64	73	85	94	88	103	106	82	96	72	78	1 013
	2023	72	76	76	73	86	86	85	91	70
Lkr Traunstein	2016	119	111	122	124	143	134	122	117	159	146	123	120	1 540
	2017	130	121	131	127	133	133	152	150	137	116	122	149	1 601
	2018	126	109	130	138	132	123	139	156	123	142	137	133	1 588
	2019	134	123	128	149	132	147	159	138	167	116	134	125	1 652
	2020	129	137	132	139	148	126	128	140	137	142	138	129	1 625
	2021	142	125	136	133	153	134	170	162	155	158	131	137	1 736
	2022	117	122	143	128	153	124	152	143	157	131	132	126	1 628
	2023	130	116	134	112	132	144	136	131	137
Lkr Weilheim-Schongau	2016	95	86	100	91	91	94	96	143	99	125	112	85	1 217
	2017	96	72	94	92	95	108	109	120	117	103	112	94	1 212
	2018	117	88	90	114	110	99	105	113	126	99	109	105	1 275
	2019	90	85	95	109	103	117	107	118	102	118	99	95	1 238
	2020	95	85	120	82	116	117	122	113	129	124	91	122	1 316
	2021	121	99	122	100	104	105	117	142	112	115	95	129	1 361
	2022	92	102	96	90	98	104	131	102	118	106	87	99	1 225
	2023	105	97	97	79	120	105	102	121	97
RegBez	2016	3 909	3 656	3 790	3 842	3 939	4 085	4 380	4 483	4 352	4 152	3 915	4 038	48 541
Oberbayern	2017	3 830	3 633	3 954	3 745	4 280	4 165	4 460	4 457	4 260	4 056	3 859	3 824	48 523
	2018	4 019	3 695	4 050	3 873	4 202	4 222	4 491	4 470	4 441	4 200	3 849	3 811	49 323
	2019	3 958	3 626	3 913	3 944	4 064	4 098	4 477	4 357	4 320	4 342	3 808	3 720	48 627
	2020	3 988	3 695	4 027	3 866	4 031	4 094	4 475	4 313	4 400	4 126	3 722	3 825	48 562
	2021	4 118	3 927	4 378	3 933	4 189	4 344	4 582	4 607	4 462	4 363	3 963	4 025	50 891
	2022	3 674	3 432	3 818	3 652	4 107	4 112	4 343	4 280	4 275	4 058	3 692	3 618	47 061
	2023	3 607	3 293	3 589	3 456	3 715	3 639	3 889	3 875	3 596

Die Daten für das aktuelle Berichtsjahr sind bis zur Veröffentlichung der Ergebnisse für den Monat Dezember als vorläufig anzusehen.

Noch Tab. 3.2

Geburten in den kreisfreien Städten und Landkreisen Bayerns - 2016 bis 2023, Monate

Kreisfreie Städte, Landkreise und Regierungsbezirke	Jahr	Januar	Februar	März	April	Mai	Juni	Juli	August	September	Oktober	November	Dezember	Insgesamt
Krfr. St Landshut	2016	62	54	57	54	54	54	58	80	60	61	62	69	725
	2017	45	51	50	43	76	49	63	58	56	55	52	72	670
	2018	49	54	55	60	63	75	87	65	65	57	54	56	740
	2019	50	56	62	53	64	58	60	71	56	47	65	59	701
	2020	65	48	50	66	75	72	82	57	68	70	59	54	766
	2021	64	59	54	53	70	59	86	82	67	57	49	64	764
	2022	58	41	55	58	66	60	77	72	79	53	54	60	733
	2023	47	42	56	48	55	64	57	63	57
Krfr. St Passau	2016	29	32	35	42	24	39	43	48	37	37	39	44	449
	2017	26	29	32	26	33	34	41	32	39	37	22	33	384
	2018	37	33	43	37	38	27	42	42	33	37	33	43	445
	2019	41	40	22	37	33	38	55	43	35	39	35	29	447
	2020	40	35	44	46	48	43	40	21	31	33	40	38	459
	2021	37	31	32	37	42	33	33	53	39	41	33	34	445
	2022	31	28	27	35	50	46	40	45	41	36	34	29	442
	2023	35	22	35	33	36	37	41	30	34
Krfr. St Straubing	2016	32	24	35	26	26	37	45	44	40	24	35	31	399
	2017	42	31	35	35	35	53	35	35	42	30	35	34	442
	2018	46	36	31	30	40	49	35	44	31	44	32	33	451
	2019	27	38	30	33	33	30	44	48	35	44	39	37	438
	2020	33	36	37	37	45	24	43	44	39	49	34	39	460
	2021	39	34	37	33	34	35	32	33	35	42	45	47	446
	2022	34	29	30	40	39	43	38	39	28	38	38	33	429
	2023	29	27	40	27	28	36	44	43	38
Lkr Deggendorf	2016	76	91	81	77	78	102	88	101	107	69	80	67	1 017
	2017	72	77	70	86	105	75	106	83	102	71	72	83	1 002
	2018	77	89	81	77	97	71	91	96	83	78	81	73	994
	2019	91	75	80	110	99	86	114	84	98	101	84	91	1 113
	2020	68	67	76	93	90	92	105	105	100	99	72	72	1 039
	2021	90	66	104	85	99	91	101	109	111	108	92	82	1 138
	2022	91	79	116	82	97	92	111	101	102	86	76	77	1 110
	2023	76	70	83	90	92	96	117	83	83
Lkr Freyung-Grafenau	2016	49	48	57	53	55	57	41	69	63	56	47	47	642
	2017	51	38	59	43	77	66	67	67	59	59	39	56	681
	2018	56	47	48	52	56	46	70	61	69	46	47	37	635
	2019	47	47	47	47	54	49	58	60	60	58	43	55	625
	2020	52	49	60	57	52	57	55	71	61	52	50	44	660
	2021	45	51	49	64	52	54	68	62	62	67	50	47	671
	2022	51	46	51	49	44	47	65	70	64	56	42	44	629
	2023	50	39	40	47	56	58	55	57	62
Lkr Kelheim	2016	109	91	104	91	83	94	113	111	101	115	88	103	1 203
	2017	82	70	82	76	92	85	103	105	118	92	95	101	1 101
	2018	113	99	90	77	93	97	130	125	105	107	96	89	1 221
	2019	112	107	77	97	103	110	122	99	109	135	109	95	1 275
	2020	100	88	107	79	113	110	112	102	96	107	96	87	1 197
	2021	122	97	102	107	104	112	114	113	131	100	105	103	1 310
	2022	99	90	96	84	95	117	110	117	123	91	71	94	1 187
	2023	105	88	86	74	91	76	104	103	105
Lkr Landshut	2016	136	99	121	104	100	125	119	126	152	126	115	122	1 445
	2017	111	107	115	132	133	140	145	127	139	145	126	137	1 557
	2018	110	91	125	120	136	121	144	134	117	126	120	105	1 449
	2019	132	108	121	122	102	138	135	141	133	139	106	112	1 489
	2020	106	102	139	132	149	160	132	157	151	147	111	135	1 621
	2021	155	130	163	121	135	137	159	155	139	156	141	114	1 705
	2022	125	125	134	116	134	151	136	142	141	139	121	108	1 572
	2023	105	124	117	102	126	115	149	128	120
Lkr Passau	2016	129	125	120	122	122	139	145	138	138	131	119	124	1 552
	2017	132	125	130	114	135	130	139	162	132	145	109	122	1 575
	2018	126	125	135	120	121	134	153	132	134	133	97	111	1 521
	2019	122	125	129	132	128	149	148	139	151	137	129	113	1 602
	2020	138	133	120	141	154	150	146	152	156	137	136	122	1 685
	2021	150	120	138	130	147	110	170	180	142	152	138	150	1 727
	2022	129	130	137	135	152	149	150	143	154	143	146	112	1 680
	2023	114	110	123	130	138	132	142	130	145

Die Daten für das aktuelle Berichtsjahr sind bis zur Veröffentlichung der Ergebnisse für den Monat Dezember als vorläufig anzusehen.

Geburten in den kreisfreien Städten und Landkreisen Bayerns - 2016 bis 2023, Monate

Kreisfreie Städte, Landkreise und Regierungsbezirke	Jahr	Januar	Februar	März	April	Mai	Juni	Juli	August	September	Oktober	November	Dezember	Insgesamt
Lkr Regen	2016	55	55	58	53	53	49	62	56	56	63	39	43	642
	2017	59	38	49	67	65	61	72	54	67	57	47	51	687
	2018	62	51	47	50	47	55	54	57	57	53	43	53	629
	2019	59	47	50	55	52	61	79	58	74	57	44	44	680
	2020	53	49	44	58	50	62	80	63	56	51	51	50	667
	2021	50	50	57	58	54	55	59	64	72	69	51	63	702
	2022	47	73	61	58	59	74	64	60	49	54	54	46	699
	2023	37	53	50	53	46	49	55	60	54
Lkr Rottal-Inn	2016	85	88	82	66	91	93	78	92	97	96	95	75	1 038
	2017	80	80	98	88	86	94	95	85	89	84	88	96	1 063
	2018	93	79	94	77	91	90	97	92	94	97	80	82	1 066
	2019	86	62	83	91	97	88	111	82	109	89	72	92	1 062
	2020	86	97	77	89	76	123	87	96	86	89	86	93	1 085
	2021	96	87	97	87	103	92	85	103	104	113	95	98	1 160
	2022	83	80	97	69	96	93	102	89	114	92	80	85	1 080
	2023	86	80	93	92	86	73	81	83	73
Lkr Straubing-Bogen	2016	65	76	56	62	56	88	87	85	73	79	75	77	879
	2017	82	61	71	67	66	80	91	100	81	70	71	71	911
	2018	75	56	67	76	78	78	81	79	98	77	81	81	927
	2019	65	71	72	77	64	75	82	74	98	82	70	79	909
	2020	101	82	85	78	75	93	100	84	94	80	59	77	1 008
	2021	92	99	83	88	76	91	109	105	83	104	93	67	1 090
	2022	75	66	87	87	89	78	92	87	85	100	73	85	1 004
	2023	67	65	69	69	84	65	81	88	82
Lkr Dingolfing-Landau	2016	70	70	59	74	83	74	68	73	79	68	58	69	845
	2017	75	64	77	64	58	82	84	76	83	66	81	64	874
	2018	67	52	86	82	75	72	86	101	94	76	70	51	912
	2019	71	60	73	82	80	68	90	98	98	81	71	80	952
	2020	77	75	79	49	74	74	90	96	78	70	61	87	910
	2021	86	83	90	88	83	77	105	95	89	99	92	78	1 065
	2022	78	71	93	70	79	74	89	74	89	69	78	67	931
	2023	69	75	65	70	75	53	63	72	71
RegBez Niederbayern	2016	897	853	865	824	825	951	947	1 023	1 003	925	852	871	10 836
	2017	857	771	868	841	961	949	1 041	984	1 007	911	837	920	10 947
	2018	911	812	902	858	935	915	1 070	1 028	980	931	834	814	10 990
	2019	903	836	846	936	909	950	1 098	997	1 056	1 009	867	886	11 293
	2020	919	861	918	925	1 001	1 060	1 072	1 048	1 016	984	855	898	11 557
	2021	1 026	907	1 006	951	999	946	1 121	1 154	1 074	1 108	984	947	12 223
	2022	901	858	984	883	1 000	1 024	1 074	1 039	1 069	957	867	840	11 496
	2023	820	795	857	835	913	854	989	940	924
Krfr. St Amberg	2016	31	27	20	30	34	36	35	33	26	36	34	23	365
	2017	34	38	29	25	44	44	28	41	28	30	22	26	389
	2018	30	29	35	25	34	41	35	39	33	43	31	25	400
	2019	26	21	23	31	32	27	46	36	30	40	35	34	381
	2020	19	16	30	22	28	28	37	32	34	34	33	35	348
	2021	16	32	30	30	33	35	38	21	28	33	41	30	367
	2022	20	22	30	35	34	34	29	33	29	25	32	29	352
	2023	27	19	32	22	23	27	20	20	33
Krfr. St Regensburg	2016	133	136	136	110	128	120	137	149	115	136	113	134	1 547
	2017	127	136	129	119	119	130	118	154	156	154	121	131	1 594
	2018	136	114	122	133	137	134	143	139	151	132	146	122	1 609
	2019	148	132	141	130	138	142	152	148	139	158	140	120	1 688
	2020	132	110	137	120	144	131	152	159	144	138	136	117	1 620
	2021	105	106	135	143	137	147	152	146	149	135	130	133	1 618
	2022	106	127	110	101	126	130	140	136	135	114	113	103	1 441
	2023	127	105	119	110	126	136	132	113	101
Krfr. St Weiden i.d.OPf.	2016	37	28	32	31	27	30	34	32	31	31	32	37	382
	2017	35	29	34	30	37	28	48	33	28	35	26	42	405
	2018	37	33	29	19	36	39	49	39	30	31	23	32	397
	2019	37	31	31	31	36	36	40	37	28	34	42	41	424
	2020	28	29	30	20	27	36	32	26	32	31	30	32	353
	2021	39	26	33	28	35	35	36	38	37	37	23	34	401
	2022	26	28	32	22	37	39	35	31	39	21	36	29	375
	2023	27	34	32	25	36	29	24	33	28

Die Daten für das aktuelle Berichtsjahr sind bis zur Veröffentlichung der Ergebnisse für den Monat Dezember als vorläufig anzusehen.

Geburten in den kreisfreien Städten und Landkreisen Bayerns - 2016 bis 2023, Monate

Kreisfreie Städte, Landkreise und Regierungsbezirke	Jahr	Januar	Februar	März	April	Mai	Juni	Juli	August	September	Oktober	November	Dezember	Insgesamt
Lkr Amberg-Weizsach	2016	57	55	50	54	63	63	70	86	84	73	66	72	793
	2017	64	74	66	70	82	67	63	68	74	75	84	58	845
	2018	81	64	93	82	92	86	100	97	92	113	65	86	1 051
	2019	82	87	75	77	100	80	93	83	109	103	81	65	1 035
	2020	102	82	83	69	84	84	94	90	91	80	76	87	1 022
	2021	101	73	98	79	86	77	102	91	84	101	77	88	1 057
	2022	75	69	76	72	103	89	96	82	92	95	96	89	1 034
	2023	85	85	84	92	71	82	83	78	73
Lkr Cham	2016	88	99	81	78	111	101	99	129	113	96	68	71	1 134
	2017	86	86	79	84	109	99	108	104	98	93	97	84	1 127
	2018	83	75	108	79	88	94	103	94	97	87	91	96	1 095
	2019	72	83	109	81	96	96	109	104	110	91	93	79	1 123
	2020	88	108	93	94	91	118	108	106	109	105	85	85	1 190
	2021	113	101	85	101	103	98	124	114	105	117	95	75	1 231
	2022	95	84	89	97	82	91	107	100	120	101	87	96	1 149
	2023	82	88	96	82	83	90	106	104	79
Lkr Neumarkt i.d.OPf.	2016	92	90	81	96	87	82	112	106	119	128	84	92	1 169
	2017	91	95	98	96	107	113	105	116	101	106	75	95	1 198
	2018	100	101	116	107	132	120	113	118	121	104	92	84	1 308
	2019	118	98	101	124	129	111	126	115	119	128	85	106	1 360
	2020	114	94	115	102	139	129	132	125	117	108	111	98	1 384
	2021	116	112	109	93	96	122	128	129	139	134	113	109	1 400
	2022	119	85	112	111	122	116	132	119	118	130	115	89	1 368
	2023	90	101	127	91	100	118	118	112	107
Lkr Neustadt a.d.Waldnaab	2016	58	64	62	53	65	64	63	80	68	67	51	47	742
	2017	69	58	60	65	67	69	71	71	59	50	55	65	759
	2018	80	81	80	79	99	66	84	103	96	93	93	69	1 023
	2019	77	70	87	78	86	83	87	100	88	82	79	69	986
	2020	76	74	88	74	89	80	99	97	100	80	70	87	1 014
	2021	96	90	89	72	91	73	86	100	95	95	90	74	1 051
	2022	91	77	70	76	80	83	112	97	114	81	78	74	1 033
	2023	79	72	74	83	68	85	101	79	82
Lkr Regensburg	2016	151	137	150	132	128	166	146	169	158	159	103	161	1 760
	2017	152	115	148	119	161	165	154	184	145	176	131	131	1 781
	2018	182	132	122	144	145	157	166	178	139	146	114	125	1 750
	2019	130	118	134	147	162	150	184	176	170	158	137	143	1 809
	2020	147	142	142	118	150	175	177	156	155	158	128	151	1 799
	2021	137	132	180	131	151	171	170	158	175	178	142	163	1 888
	2022	126	133	143	132	180	159	147	191	168	165	151	135	1 830
	2023	127	119	137	120	135	139	141	157	149
Lkr Schwandorf	2016	123	89	114	122	117	107	99	106	98	118	99	107	1 299
	2017	109	99	100	105	120	114	112	98	140	100	104	103	1 304
	2018	86	110	109	89	127	95	130	127	95	107	104	104	1 283
	2019	116	86	107	93	104	127	121	151	122	111	112	102	1 352
	2020	115	113	120	102	109	140	133	132	109	108	91	111	1 383
	2021	119	113	109	103	107	99	136	140	132	125	120	111	1 414
	2022	137	95	103	111	103	141	137	133	137	116	92	89	1 394
	2023	97	111	119	83	89	102	108	135	108
Lkr Tirschenreuth	2016	54	45	41	51	63	58	57	47	65	51	42	53	627
	2017	48	39	48	34	38	54	59	47	53	52	51	57	580
	2018	48	56	63	36	51	48	60	52	45	45	45	34	583
	2019	47	49	38	50	49	52	63	59	56	42	48	43	596
	2020	43	44	58	42	61	55	67	63	50	62	43	58	646
	2021	46	49	48	56	51	58	55	60	77	59	50	48	657
	2022	36	39	37	50	44	59	66	66	54	60	49	47	607
	2023	47	35	55	48	59	75	59	56	42
RegBez Oberpfalz	2016	824	770	767	757	823	827	852	937	877	895	692	797	9 818
	2017	815	769	791	747	884	883	866	916	882	871	766	792	9 982
	2018	863	795	877	793	941	880	983	986	899	901	804	777	10 499
	2019	853	775	846	842	932	904	1 021	1 009	971	947	852	802	10 754
	2020	864	812	896	763	922	976	1 031	986	941	904	803	861	10 759
	2021	888	834	916	836	890	915	1 027	997	1 021	1 014	881	865	11 084
	2022	831	759	802	807	911	941	1 001	988	1 006	908	849	780	10 583
	2023	788	769	875	756	790	883	892	887	802

Die Daten für das aktuelle Berichtsjahr sind bis zur Veröffentlichung der Ergebnisse für den Monat Dezember als vorläufig anzusehen.

Geburten in den kreisfreien Städten und Landkreisen Bayerns - 2016 bis 2023, Monate

Kreisfreie Städte, Landkreise und Regierungsbezirke	Jahr	Januar	Februar	März	April	Mai	Juni	Juli	August	September	Oktober	November	Dezember	Insgesamt
Krfr. St Bamberg	2016	57	56	76	58	60	64	60	71	70	74	48	49	743
	2017	63	58	75	73	63	55	71	85	67	63	73	66	812
	2018	77	60	57	74	65	80	80	80	66	72	56	66	833
	2019	67	64	79	64	67	51	88	67	74	74	58	61	814
	2020	67	53	60	60	64	64	69	63	56	70	59	59	744
	2021	80	57	63	53	63	56	69	89	75	82	60	51	798
	2022	63	53	69	63	58	57	71	58	75	78	66	54	765
	2023	43	50	58	61	62	61	51	58	61
Krfr. St Bayreuth	2016	40	40	55	44	56	45	65	54	44	42	50	34	569
	2017	40	46	43	55	49	49	59	46	62	47	52	58	606
	2018	55	54	38	41	48	56	56	61	58	46	45	42	600
	2019	46	45	51	46	38	43	50	57	57	49	51	51	584
	2020	46	51	44	41	52	56	55	59	60	42	38	46	590
	2021	56	54	40	54	51	49	43	54	60	60	42	41	604
	2022	36	50	57	46	52	57	60	38	49	42	47	43	577
	2023	33	34	37	27	61	48	56	42	44
Krfr. St Coburg	2016	32	21	30	14	30	37	32	32	24	24	28	33	337
	2017	32	28	28	26	38	35	44	33	37	22	20	29	372
	2018	29	18	31	25	26	40	42	37	34	38	29	25	374
	2019	26	27	17	23	44	25	32	40	25	35	25	24	343
	2020	31	30	24	22	30	27	22	38	37	26	29	31	347
	2021	37	41	35	21	28	32	45	23	27	42	23	26	380
	2022	23	24	26	32	31	34	31	30	30	37	27	21	346
	2023	29	33	22	37	34	30	25	28	28
Krfr. St Hof	2016	28	32	29	28	27	26	50	26	42	30	32	39	389
	2017	39	35	47	46	52	31	35	34	45	35	48	31	478
	2018	48	36	31	28	37	33	34	39	29	41	26	43	425
	2019	40	42	36	38	30	32	35	51	44	34	35	31	448
	2020	33	27	36	37	45	40	31	39	39	34	34	22	417
	2021	49	28	32	36	32	33	40	39	34	35	40	32	430
	2022	35	33	27	40	33	31	33	45	53	31	36	32	429
	2023	34	18	23	30	33	25	33	36	31
Lkr Bamberg	2016	96	111	116	118	115	132	131	160	137	109	120	111	1 456
	2017	104	106	112	105	116	104	115	120	103	106	105	129	1 325
	2018	109	98	119	124	124	120	124	105	139	128	129	86	1 405
	2019	106	108	114	114	130	138	143	135	123	121	98	98	1 428
	2020	112	104	95	112	108	126	139	139	135	122	107	117	1 416
	2021	127	120	118	111	122	118	163	138	133	119	95	93	1 457
	2022	112	110	106	101	105	116	118	139	114	109	96	89	1 315
	2023	105	89	101	82	93	100	112	115	102
Lkr Bayreuth	2016	74	45	58	60	68	75	76	85	88	78	46	69	822
	2017	71	51	76	71	70	69	74	84	74	71	78	50	839
	2018	57	65	72	50	69	65	70	76	85	82	86	60	837
	2019	78	61	56	61	64	75	109	84	84	62	70	74	878
	2020	82	61	59	74	74	81	76	73	72	54	69	67	842
	2021	84	75	70	74	72	71	89	95	84	75	83	66	938
	2022	69	65	77	76	79	65	83	96	81	67	57	73	888
	2023	61	59	63	73	58	78	73	76	61
Lkr Coburg	2016	47	50	55	61	62	68	68	75	71	66	66	57	746
	2017	48	68	48	73	58	64	62	65	68	57	59	54	724
	2018	49	53	61	53	50	65	62	76	66	60	48	60	703
	2019	46	42	57	72	79	78	71	61	68	75	55	56	760
	2020	61	58	61	57	51	57	80	73	66	57	46	64	731
	2021	65	56	72	66	65	59	62	80	73	67	56	55	776
	2022	41	47	52	56	64	68	55	77	71	76	50	41	698
	2023	54	35	47	60	57	45	60	56	54
Lkr Forchheim	2016	78	81	90	65	86	73	96	113	104	98	57	92	1 033
	2017	93	78	92	81	90	98	114	96	90	91	75	84	1 082
	2018	84	61	72	92	108	91	99	85	92	84	79	79	1 026
	2019	82	91	89	79	92	83	98	76	108	110	68	78	1 054
	2020	80	81	93	81	101	86	114	120	106	82	85	81	1 110
	2021	73	72	108	96	85	93	114	125	88	100	94	90	1 138
	2022	77	69	89	84	94	94	113	84	99	83	80	73	1 039
	2023	75	85	84	80	71	83	92	82	80

Die Daten für das aktuelle Berichtsjahr sind bis zur Veröffentlichung der Ergebnisse für den Monat Dezember als vorläufig anzusehen.

Geburten in den kreisfreien Städten und Landkreisen Bayerns - 2016 bis 2023, Monate

Kreisfreie Städte, Landkreise und Regierungsbezirke	Jahr	Januar	Februar	März	April	Mai	Juni	Juli	August	September	Oktober	November	Dezember	Insgesamt
Lkr Hof	2016	45	59	49	53	62	59	48	69	76	71	46	49	686
	2017	52	66	65	39	65	55	50	60	54	48	48	58	660
	2018	45	57	48	48	53	64	50	72	72	69	56	44	678
	2019	62	54	61	45	56	63	68	86	62	62	59	60	738
	2020	68	55	60	60	62	81	81	53	67	66	53	59	765
	2021	63	57	63	52	53	55	56	63	72	67	55	51	707
	2022	48	49	70	62	56	68	66	59	56	47	60	54	695
	2023	45	45	66	47	49	61	55	55	46
Lkr Kronach	2016	35	42	45	34	44	35	59	32	37	43	32	40	478
	2017	48	34	32	44	38	42	35	36	34	47	36	36	462
	2018	37	36	44	33	44	35	35	41	35	42	27	51	460
	2019	41	29	43	36	32	45	47	57	47	46	38	34	495
	2020	35	30	35	35	46	36	48	43	39	42	37	33	459
	2021	47	34	47	40	34	34	32	36	43	27	46	34	454
	2022	29	35	41	24	35	40	41	59	51	41	36	37	469
	2023	34	30	41	35	48	30	40	33	30
Lkr Kulmbach	2016	51	37	36	30	42	47	52	53	44	50	40	35	517
	2017	34	38	45	42	38	57	47	43	43	45	43	52	527
	2018	50	55	49	58	45	47	54	56	41	47	27	39	568
	2019	49	39	43	50	39	34	48	61	63	45	25	37	533
	2020	42	41	34	50	57	39	54	45	55	45	46	52	560
	2021	40	34	60	48	55	51	52	56	46	46	44	46	578
	2022	32	40	35	48	50	40	48	51	36	53	40	43	516
	2023	32	29	41	28	36	48	54	44	51
Lkr Lichtenfels	2016	46	41	46	36	49	55	52	51	52	40	50	53	571
	2017	65	41	47	53	46	47	51	54	30	47	42	33	556
	2018	49	47	46	39	42	61	47	55	45	43	45	40	559
	2019	50	38	49	47	53	55	52	46	58	32	47	52	579
	2020	45	33	41	33	53	51	44	50	46	42	40	49	527
	2021	63	28	44	51	38	37	60	68	54	44	52	48	587
	2022	46	48	46	46	48	59	49	57	59	35	38	42	573
	2023	42	36	38	42	36	44	49	40	35
Lkr Wunsiedel i.Fichtelgebirge	2016	41	56	49	36	48	46	56	63	52	35	48	43	573
	2017	47	52	58	46	54	57	57	64	52	57	38	48	630
	2018	40	57	37	45	52	44	46	35	56	52	46	46	556
	2019	50	44	43	61	43	58	54	54	56	42	28	46	579
	2020	45	43	49	44	37	44	57	54	57	38	43	42	553
	2021	55	36	47	41	51	46	53	57	40	54	37	46	563
	2022	40	47	34	39	54	43	46	37	44	51	47	49	531
	2023	47	43	41	25	50	43	46	50	40
RegBez Oberfranken	2016	670	671	734	637	749	762	845	884	841	760	663	704	8 920
	2017	736	701	768	754	777	763	814	820	759	736	717	728	9 073
	2018	729	697	705	710	763	801	799	818	818	804	699	681	9 024
	2019	743	684	738	736	767	780	895	875	869	787	657	702	9 233
	2020	747	667	691	706	780	788	870	849	835	720	686	722	9 061
	2021	839	692	799	743	749	734	878	923	829	818	727	679	9 410
	2022	651	670	729	717	759	772	814	830	818	750	680	651	8 841
	2023	634	586	662	627	688	696	746	715	663
Krfr. St Ansbach	2016	33	31	29	35	33	29	36	39	38	49	33	39	424
	2017	43	42	44	33	36	30	33	45	28	36	37	33	440
	2018	44	38	34	30	35	48	46	35	39	37	45	18	449
	2019	50	33	40	47	37	39	53	51	58	36	43	37	524
	2020	26	39	54	36	37	29	39	39	58	37	31	42	467
	2021	46	35	32	36	34	38	38	36	47	40	39	39	460
	2022	43	32	40	34	50	31	40	49	43	33	33	36	464
	2023	34	44	43	34	37	39	23	36	35
Krfr. St Erlangen	2016	91	100	89	93	103	91	125	114	113	110	97	99	1 225
	2017	90	93	92	105	97	85	86	87	105	95	97	76	1 108
	2018	91	99	86	89	91	107	86	98	119	111	93	92	1 162
	2019	90	73	82	78	100	80	104	89	106	92	92	90	1 076
	2020	94	100	97	104	110	99	116	85	113	106	86	93	1 203
	2021	83	95	100	93	92	93	77	90	95	109	80	76	1 083
	2022	70	66	78	83	88	112	95	117	96	108	72	74	1 059
	2023	76	93	76	97	83	85	102	101	96

Die Daten für das aktuelle Berichtsjahr sind bis zur Veröffentlichung der Ergebnisse für den Monat Dezember als vorläufig anzusehen.

Geburten in den kreisfreien Städten und Landkreisen Bayerns - 2016 bis 2023, Monate

Kreisfreie Städte, Landkreise und Regierungsbezirke	Jahr	Januar	Februar	März	April	Mai	Juni	Juli	August	September	Oktober	November	Dezember	Insgesamt
Krfr. St. Fürth	2016	118	115	119	128	105	119	110	123	144	121	93	94	1 389
	2017	116	86	124	111	121	124	128	115	115	126	121	109	1 396
	2018	134	114	115	117	105	113	133	104	125	128	94	100	1 382
	2019	123	97	115	117	129	124	128	139	112	124	126	107	1 441
	2020	112	106	99	93	120	123	132	136	137	106	103	114	1 381
	2021	113	103	104	99	115	119	125	152	118	160	102	118	1 428
	2022	89	82	96	96	126	112	123	125	104	112	94	102	1 261
	2023	106	90	105	89	111	99	119	104	81
Krfr. St. Nürnberg	2016	415	437	460	448	488	451	537	522	484	506	437	432	5 617
	2017	449	441	444	429	480	462	442	496	473	469	460	453	5 498
	2018	496	421	466	440	518	445	577	451	477	462	424	424	5 601
	2019	466	373	428	414	430	472	449	523	471	468	456	433	5 383
	2020	413	408	421	413	470	450	516	471	499	482	369	401	5 313
	2021	456	441	489	417	462	518	468	438	447	491	461	420	5 508
	2022	387	370	393	387	449	403	474	448	457	473	383	370	4 994
	2023	394	340	416	366	391	425	391	364	326
Krfr. St. Schwabach	2016	34	26	34	31	31	34	32	31	32	31	31	39	386
	2017	30	23	32	33	44	29	40	27	45	32	28	29	392
	2018	38	31	37	24	34	36	43	53	33	34	22	38	423
	2019	24	28	35	34	27	43	39	42	25	35	28	28	388
	2020	28	40	32	31	34	34	30	34	34	24	29	30	380
	2021	33	18	37	30	28	32	49	34	34	27	39	34	395
	2022	43	34	24	31	32	33	38	35	36	27	29	18	380
	2023	25	29	29	25	34	40	25	25	23
Lkr. Ansbach	2016	134	144	127	131	136	149	181	162	146	158	127	142	1 737
	2017	141	122	128	130	178	154	158	182	146	156	135	135	1 765
	2018	116	130	134	130	150	149	152	166	161	161	133	121	1 703
	2019	128	122	142	120	147	176	161	180	174	148	148	138	1 784
	2020	132	126	146	153	180	176	175	153	179	146	143	141	1 850
	2021	119	122	160	145	145	137	193	181	182	163	141	152	1 840
	2022	153	126	124	136	185	155	165	154	149	159	121	142	1 769
	2023	108	138	124	115	160	139	149	154	143
Lkr. Erlangen-Höchststadt	2016	106	106	114	99	91	105	125	123	109	101	99	97	1 275
	2017	109	83	93	102	102	113	116	110	126	130	93	93	1 270
	2018	104	86	97	88	106	118	126	117	103	121	93	91	1 250
	2019	95	97	92	89	107	122	117	124	107	115	108	87	1 260
	2020	99	101	95	96	115	118	131	115	124	104	103	92	1 293
	2021	104	104	120	107	120	109	141	120	120	124	105	107	1 381
	2022	89	92	104	82	110	106	119	116	118	115	81	111	1 243
	2023	67	87	104	103	87	88	100	109	96
Lkr. Fürth	2016	80	83	97	71	91	89	112	114	98	82	89	93	1 099
	2017	70	85	97	72	94	84	104	86	96	93	86	79	1 046
	2018	95	63	93	80	96	105	84	92	114	95	72	81	1 070
	2019	63	79	81	110	88	86	97	90	92	92	94	88	1 060
	2020	69	97	78	82	85	83	112	96	100	99	92	76	1 069
	2021	93	96	82	83	77	96	106	113	89	115	79	90	1 119
	2022	93	67	81	82	93	98	90	105	94	86	51	61	1 001
	2023	87	68	96	79	92	76	80	76	74
Lkr. Nürnberger Land	2016	119	114	121	109	128	123	133	141	149	128	123	97	1 485
	2017	123	127	124	113	129	119	126	138	151	134	113	120	1 517
	2018	110	136	108	121	147	123	133	111	128	126	115	105	1 463
	2019	149	106	118	120	112	128	134	137	138	125	135	113	1 515
	2020	135	130	128	139	144	119	114	148	156	136	96	119	1 564
	2021	126	117	141	133	143	137	137	161	138	132	134	111	1 610
	2022	117	90	95	99	136	103	130	137	139	120	108	92	1 366
	2023	99	101	96	113	109	115	110	107	83
Lkr. Neustadt a.d. Aisch-Bad Windsheim	2016	77	52	63	66	65	79	70	86	73	79	61	82	853
	2017	69	62	89	77	74	73	82	74	64	63	63	69	859
	2018	76	52	80	57	70	83	87	87	82	80	83	88	925
	2019	65	66	76	79	81	80	95	93	72	94	70	66	937
	2020	83	69	65	83	85	96	71	84	86	90	77	77	966
	2021	71	77	80	71	90	78	90	91	85	81	66	71	951
	2022	74	61	72	60	86	92	92	83	79	99	72	57	927
	2023	67	82	78	50	63	74	73	89	58

Die Daten für das aktuelle Berichtsjahr sind bis zur Veröffentlichung der Ergebnisse für den Monat Dezember als vorläufig anzusehen.

Geburten in den kreisfreien Städten und Landkreisen Bayerns - 2016 bis 2023, Monate

Kreisfreie Städte, Landkreise und Regierungsbezirke	Jahr	Januar	Februar	März	April	Mai	Juni	Juli	August	September	Oktober	November	Dezember	Insgesamt
Lkr Roth	2016	113	80	78	92	85	118	121	103	105	105	82	94	1 176
	2017	96	92	87	90	104	94	119	108	99	95	110	91	1 185
	2018	93	91	91	96	112	95	134	106	85	109	91	98	1 201
	2019	105	92	83	90	93	81	116	108	90	95	82	78	1 113
	2020	94	93	99	91	101	99	113	108	110	112	81	84	1 185
	2021	109	106	118	100	115	99	118	136	108	90	100	79	1 278
	2022	75	62	74	92	88	81	112	105	102	108	86	98	1 083
	2023	92	85	91	85	92	82	82	89	92
Lkr Weißenburg- Gunzenhausen	2016	67	63	54	76	65	85	79	80	86	71	78	69	873
	2017	68	76	66	62	87	80	79	80	78	84	65	70	895
	2018	63	68	67	74	66	80	74	103	75	68	72	59	869
	2019	69	64	77	68	62	92	90	110	67	66	69	77	911
	2020	75	69	69	73	63	93	96	82	78	74	52	81	905
	2021	66	75	76	65	72	84	96	77	83	73	62	75	904
	2022	80	51	75	74	71	94	90	87	78	58	82	55	895
	2023	63	65	59	56	73	82	59	74	64
RegBez Mittelfranken	2016	1 387	1 351	1 385	1 379	1 421	1 472	1 661	1 638	1 577	1 541	1 350	1 377	17 539
	2017	1 404	1 332	1 420	1 357	1 546	1 447	1 513	1 548	1 526	1 513	1 408	1 357	17 371
	2018	1 460	1 329	1 408	1 346	1 530	1 502	1 675	1 523	1 541	1 532	1 337	1 315	17 498
	2019	1 427	1 230	1 369	1 366	1 413	1 523	1 583	1 686	1 512	1 490	1 451	1 342	17 392
	2020	1 360	1 378	1 383	1 394	1 544	1 519	1 645	1 551	1 674	1 516	1 262	1 350	17 576
	2021	1 419	1 389	1 539	1 379	1 493	1 540	1 638	1 629	1 546	1 605	1 408	1 372	17 957
	2022	1 313	1 133	1 256	1 256	1 514	1 420	1 568	1 561	1 495	1 498	1 212	1 216	16 442
	2023	1 218	1 222	1 317	1 212	1 332	1 344	1 313	1 328	1 171
Krfr. St Aschaffenburg	2016	58	51	58	60	62	69	60	68	55	75	64	51	731
	2017	43	44	66	73	52	70	60	70	74	52	49	56	709
	2018	58	63	76	39	50	52	58	61	71	50	51	56	685
	2019	63	55	47	70	64	72	85	79	74	59	37	57	762
	2020	69	45	55	50	55	51	68	57	70	46	42	49	657
	2021	63	61	52	53	55	57	54	75	71	72	61	56	730
	2022	46	52	44	58	54	69	69	66	70	49	44	48	669
	2023	42	42	59	64	58	53	53	54	53
Krfr. St Schweinfurt	2016	38	36	45	35	62	45	40	54	30	50	43	40	518
	2017	42	32	41	41	66	58	54	50	53	37	56	32	562
	2018	49	42	49	42	56	48	70	52	42	52	38	47	587
	2019	43	52	38	49	42	44	29	42	40	48	48	35	510
	2020	55	35	46	46	46	42	59	46	49	44	42	42	552
	2021	40	45	40	53	46	53	51	42	44	45	40	42	541
	2022	42	49	35	47	49	38	45	44	42	48	46	42	527
	2023	43	48	45	29	27	42	29	40	30
Krfr. St Würzburg	2016	95	101	85	111	104	98	103	111	107	118	76	96	1 205
	2017	74	98	90	101	115	90	117	108	123	98	92	95	1 201
	2018	111	98	97	95	107	100	123	119	137	102	86	98	1 273
	2019	88	89	92	87	115	107	104	117	134	110	98	80	1 221
	2020	116	121	118	100	108	121	118	86	115	115	117	100	1 335
	2021	89	89	130	107	109	118	128	152	117	121	96	84	1 340
	2022	83	76	76	92	104	91	108	115	99	106	92	96	1 138
	2023	111	70	84	77	99	107	98	112	94
Lkr Aschaffenburg	2016	105	104	98	109	133	130	138	145	132	120	125	118	1 457
	2017	120	118	123	120	142	116	143	146	143	128	135	137	1 571
	2018	109	90	136	121	150	137	149	147	134	125	125	91	1 514
	2019	121	112	109	148	132	134	163	164	144	129	128	112	1 596
	2020	115	95	126	118	119	139	150	146	124	126	114	134	1 506
	2021	148	116	148	162	136	152	160	146	149	149	134	124	1 724
	2022	112	114	117	126	123	142	159	146	142	140	118	108	1 547
	2023	118	115	115	113	126	129	131	109	117
Lkr Bad Kissingen	2016	65	59	83	63	57	90	77	85	62	76	57	54	828
	2017	72	61	67	71	83	57	79	87	76	77	77	71	878
	2018	75	62	84	59	86	71	69	76	61	66	63	58	830
	2019	58	59	68	74	82	81	86	87	74	71	50	65	855
	2020	65	62	63	73	83	91	83	84	92	74	72	61	903
	2021	77	67	81	75	88	87	77	82	91	71	75	64	935
	2022	69	62	69	87	88	70	90	80	81	84	59	69	908
	2023	67	67	67	54	85	82	74	83	65

Die Daten für das aktuelle Berichtsjahr sind bis zur Veröffentlichung der Ergebnisse für den Monat Dezember als vorläufig anzusehen.

Geburten in den kreisfreien Städten und Landkreisen Bayerns - 2016 bis 2023, Monate

Kreisfreie Städte, Landkreise und Regierungsbezirke	Jahr	Januar	Februar	März	April	Mai	Juni	Juli	August	September	Oktober	November	Dezember	Insgesamt
Lkr Rhön-Grabfeld	2016	57	41	59	47	79	79	68	59	63	62	62	50	726
	2017	52	41	65	62	78	68	64	61	73	60	45	58	727
	2018	50	36	45	58	72	57	49	62	60	59	36	41	625
	2019	45	52	43	56	58	76	75	64	68	42	44	50	673
	2020	54	62	42	50	50	78	72	72	67	51	62	54	714
	2021	52	78	58	54	74	56	61	66	70	61	70	52	752
	2022	69	59	50	55	65	58	68	65	65	80	57	49	740
	2023	62	49	48	45	58	53	60	48	52
Lkr Haßberge	2016	63	53	68	50	74	57	67	82	69	72	54	55	764
	2017	64	60	73	53	69	76	70	71	62	63	51	59	771
	2018	65	59	68	63	67	68	75	69	84	53	50	48	769
	2019	70	46	64	60	60	69	78	67	60	62	52	41	729
	2020	62	70	65	56	71	51	67	73	82	60	66	44	767
	2021	53	58	61	63	61	83	80	86	74	67	68	55	809
	2022	54	63	54	39	76	54	56	77	76	57	70	49	725
	2023	53	58	66	55	60	54	72	62	50
Lkr Kitzingen	2016	65	55	70	51	64	72	81	65	90	84	54	54	805
	2017	69	68	62	60	85	74	70	72	62	64	65	61	812
	2018	63	82	68	61	70	69	84	68	64	72	58	72	831
	2019	59	66	61	64	67	79	82	81	74	86	55	57	831
	2020	54	74	83	71	61	80	84	90	71	84	60	67	879
	2021	82	57	65	84	72	72	67	88	88	99	78	77	929
	2022	73	65	75	61	81	69	89	81	98	74	74	64	904
	2023	70	46	80	71	81	72	66	77	67
Lkr Miltenberg	2016	95	86	85	81	103	98	108	96	118	93	83	87	1 133
	2017	95	82	79	84	99	92	87	113	97	91	95	106	1 120
	2018	103	69	84	109	84	92	109	114	109	78	77	89	1 117
	2019	95	83	99	89	102	93	114	111	88	101	81	98	1 154
	2020	87	91	84	96	93	107	130	117	107	94	107	82	1 195
	2021	89	84	113	78	84	96	108	107	112	100	109	81	1 161
	2022	92	90	76	95	81	119	106	103	100	104	78	90	1 134
	2023	76	69	76	80	110	77	92	93	85
Lkr Main-Spessart	2016	80	84	102	80	87	81	103	107	97	99	87	89	1 096
	2017	87	69	86	67	95	99	109	104	91	92	103	83	1 085
	2018	71	85	87	81	89	107	101	101	79	77	91	75	1 044
	2019	79	57	87	85	103	105	99	102	100	84	82	84	1 067
	2020	92	76	106	87	99	91	110	95	95	95	86	81	1 113
	2021	92	73	97	76	90	91	81	98	90	97	89	69	1 043
	2022	94	82	72	83	94	92	115	89	100	93	61	69	1 044
	2023	72	77	82	73	88	93	88	83	77
Lkr Schweinfurt	2016	78	77	91	75	92	90	89	99	106	81	95	63	1 036
	2017	83	82	82	77	92	99	100	113	101	77	94	70	1 070
	2018	89	82	83	80	86	97	89	94	82	99	69	78	1 028
	2019	86	57	111	68	113	131	101	125	94	95	84	90	1 155
	2020	98	77	96	85	90	88	96	92	83	90	85	89	1 069
	2021	82	94	110	92	98	87	94	107	96	109	78	77	1 124
	2022	80	72	84	75	98	103	85	109	93	91	71	97	1 058
	2023	72	57	74	72	81	95	82	93	84
Lkr Würzburg	2016	107	113	104	118	136	146	140	139	134	117	107	134	1 495
	2017	114	115	115	122	125	114	142	124	151	120	118	102	1 462
	2018	102	109	129	127	135	127	157	145	146	121	114	124	1 536
	2019	124	101	121	107	145	132	165	130	147	135	117	125	1 549
	2020	132	134	119	143	127	116	143	136	142	108	111	118	1 529
	2021	121	109	124	119	143	126	140	159	159	133	139	129	1 601
	2022	108	109	111	103	115	133	129	122	124	120	130	117	1 421
	2023	109	113	131	106	111	113	118	123	113
RegBez	2016	906	860	948	880	1 053	1 055	1 074	1 110	1 063	1 047	907	891	11 794
Unterfranken	2017	915	870	949	931	1 101	1 013	1 095	1 119	1 106	959	980	930	11 968
	2018	945	877	1 006	935	1 052	1 025	1 133	1 108	1 069	954	858	877	11 839
	2019	931	829	940	957	1 083	1 123	1 181	1 169	1 097	1 022	876	894	12 102
	2020	999	942	1 003	975	1 002	1 055	1 180	1 094	1 097	987	964	921	12 219
	2021	988	931	1 079	1 016	1 056	1 078	1 101	1 208	1 161	1 124	1 037	910	12 689
	2022	922	893	863	921	1 028	1 038	1 119	1 097	1 090	1 046	900	898	11 815
	2023	895	811	927	839	984	970	963	977	887

Die Daten für das aktuelle Berichtsjahr sind bis zur Veröffentlichung der Ergebnisse für den Monat Dezember als vorläufig anzusehen.

Geburten in den kreisfreien Städten und Landkreisen Bayerns - 2016 bis 2023, Monate

Kreisfreie Städte, Landkreise und Regierungsbezirke	Jahr	Januar	Februar	März	April	Mai	Juni	Juli	August	September	Oktober	November	Dezember	Insgesamt
Krfr. St Augsburg	2016	257	253	206	253	242	278	276	266	293	266	247	234	3 071
	2017	246	198	248	225	266	261	280	282	279	275	254	255	3 069
	2018	279	228	231	244	267	263	283	301	258	244	244	243	3 085
	2019	251	234	221	259	264	230	309	294	274	281	244	260	3 121
	2020	264	229	241	246	243	276	277	242	270	256	225	199	2 968
	2021	281	241	234	250	243	243	298	263	302	264	257	268	3 144
	2022	230	245	209	211	273	240	283	250	252	238	237	237	2 905
	2023	217	222	247	202	222	233	261	258	229
Krfr. St Kaufbeuren	2016	34	25	35	27	32	43	38	49	34	51	37	41	446
	2017	41	33	41	37	36	37	39	34	38	36	29	34	435
	2018	29	33	25	33	36	34	33	32	43	33	32	43	406
	2019	38	27	38	48	52	39	40	55	31	48	41	40	497
	2020	36	34	30	47	38	35	35	37	35	32	24	42	425
	2021	48	32	41	41	33	33	49	37	41	38	47	34	474
	2022	45	28	32	41	39	38	45	52	34	42	29	29	454
	2023	32	36	30	39	40	37	51	42	52
Krfr. St Kempten (Allgäu)	2016	59	65	57	50	65	59	69	65	71	63	69	67	759
	2017	43	42	48	57	71	63	61	73	57	52	63	54	684
	2018	50	62	56	61	61	55	54	69	58	60	51	53	690
	2019	50	51	51	62	51	51	66	74	70	72	46	50	694
	2020	54	58	56	64	72	55	75	57	70	59	50	49	719
	2021	59	52	57	63	60	50	63	68	64	57	58	66	717
	2022	57	44	58	50	48	77	62	73	58	41	40	48	656
	2023	57	50	62	60	56	61	45	44	61
Krfr. St Memmingen	2016	33	34	43	35	35	48	42	47	39	31	38	49	474
	2017	28	22	36	35	41	37	42	38	35	39	34	41	428
	2018	42	32	37	35	38	37	35	42	45	44	35	33	455
	2019	40	29	32	43	47	27	31	42	35	23	36	29	414
	2020	37	29	35	30	52	50	53	31	45	38	41	34	475
	2021	30	43	40	42	42	40	40	52	32	40	38	42	481
	2022	44	35	27	35	35	46	40	43	37	41	49	47	479
	2023	50	29	34	29	37	35	30	49	29
Lkr Aichach-Friedberg	2016	95	89	117	98	100	117	138	114	118	110	98	114	1 308
	2017	100	120	98	112	125	112	126	123	127	137	112	100	1 392
	2018	103	107	121	101	108	113	114	144	111	106	98	110	1 336
	2019	91	102	95	100	114	123	106	121	103	116	93	106	1 270
	2020	106	98	87	116	113	115	150	122	121	116	106	97	1 347
	2021	106	109	124	118	103	129	122	123	112	130	101	119	1 396
	2022	92	89	85	101	95	120	121	125	110	108	115	87	1 248
	2023	96	89	99	99	111	96	112	102	121
Lkr Augsburg	2016	212	188	177	158	183	185	233	220	209	231	167	185	2 348
	2017	174	189	203	197	230	223	229	209	224	211	187	183	2 459
	2018	209	205	205	187	198	216	219	241	200	193	180	196	2 449
	2019	189	178	184	190	200	194	196	235	221	231	202	205	2 425
	2020	195	197	214	184	220	209	247	232	236	208	176	179	2 497
	2021	196	215	227	213	243	226	244	243	232	225	188	182	2 634
	2022	189	174	212	182	198	231	241	224	214	204	194	201	2 464
	2023	170	159	210	180	216	185	224	201	205
Lkr Dillingen a.d.Donau	2016	63	81	64	59	66	63	91	81	85	74	76	67	870
	2017	70	54	67	55	68	80	72	81	77	68	70	79	841
	2018	88	70	77	89	69	78	75	76	71	81	67	63	904
	2019	71	70	73	77	78	82	70	85	69	62	64	73	874
	2020	81	77	88	78	84	76	104	84	103	88	74	85	1 022
	2021	85	89	80	71	96	84	84	89	84	80	81	80	1 003
	2022	83	64	78	70	81	80	81	90	92	89	70	73	951
	2023	75	72	53	80	70	62	82	70	48
Lkr Günzburg	2016	98	81	83	106	95	96	102	98	98	107	83	86	1 133
	2017	85	81	90	93	117	84	114	103	107	97	103	102	1 176
	2018	108	96	123	86	86	96	115	104	124	103	92	90	1 223
	2019	88	77	92	99	107	100	148	128	130	105	100	94	1 268
	2020	121	93	87	104	102	116	108	109	114	105	94	103	1 256
	2021	94	101	117	115	101	115	105	111	133	103	107	116	1 318
	2022	106	96	99	87	105	101	110	112	106	100	97	104	1 223
	2023	91	93	101	87	91	103	116	94	98

Die Daten für das aktuelle Berichtsjahr sind bis zur Veröffentlichung der Ergebnisse für den Monat Dezember als vorläufig anzusehen.

Geburten in den kreisfreien Städten und Landkreisen Bayerns - 2016 bis 2023, Monate

Kreisfreie Städte, Landkreise und Regierungsbezirke	Jahr	Januar	Februar	März	April	Mai	Juni	Juli	August	September	Oktober	November	Dezember	Insgesamt
Lkr Neu-Ulm	2016	129	116	144	134	142	130	150	149	150	137	138	134	1 653
	2017	132	144	128	109	138	149	156	145	154	158	136	136	1 685
	2018	144	128	129	134	139	145	147	154	155	153	118	132	1 678
	2019	131	137	128	158	154	147	157	174	162	163	145	126	1 782
	2020	151	162	149	130	154	146	133	143	163	161	145	141	1 778
	2021	155	147	184	151	154	170	182	176	180	169	163	141	1 972
	2022	137	130	132	138	149	155	194	164	127	167	151	145	1 789
	2023	140	139	150	172	146	154	142	148	136
Lkr Lindau (Bodensee)	2016	58	48	49	53	64	62	64	71	63	63	57	60	712
	2017	56	42	52	64	73	77	66	64	81	68	66	45	754
	2018	68	54	57	55	50	68	68	56	59	65	52	69	721
	2019	47	57	64	58	61	64	70	72	80	65	62	52	752
	2020	61	60	57	64	59	60	61	60	65	80	49	52	728
	2021	67	66	75	52	63	57	78	73	74	57	55	61	778
	2022	48	63	54	81	66	59	83	56	57	59	57	44	727
	2023	49	47	64	61	56	62	67	56	58
Lkr Ostallgäu	2016	104	108	126	105	95	125	102	139	122	120	102	119	1 367
	2017	100	97	110	116	126	132	131	119	139	131	100	96	1 397
	2018	110	98	116	116	131	134	148	133	113	109	111	104	1 423
	2019	106	103	97	116	140	110	134	149	105	137	103	90	1 390
	2020	117	104	102	119	111	138	128	133	152	125	104	132	1 465
	2021	124	102	127	127	115	128	145	150	133	148	118	96	1 513
	2022	116	92	149	106	114	135	132	138	136	117	109	117	1 461
	2023	94	86	125	140	100	114	127	106	109
Lkr Unterallgäu	2016	126	113	101	105	116	95	144	130	125	118	107	117	1 397
	2017	120	91	105	84	132	98	115	109	112	115	116	95	1 292
	2018	120	99	105	106	114	129	143	133	133	116	108	102	1 408
	2019	99	102	126	120	129	110	155	138	147	136	121	109	1 492
	2020	125	124	110	107	141	137	139	130	129	123	106	127	1 498
	2021	140	132	130	114	114	125	145	126	167	131	116	126	1 566
	2022	122	132	113	114	114	146	164	142	139	113	114	101	1 514
	2023	112	119	128	120	119	111	139	139	108
Lkr Donau-Ries	2016	80	95	86	106	98	91	124	111	127	115	110	105	1 248
	2017	104	77	106	112	134	104	110	106	95	112	103	98	1 261
	2018	99	79	113	90	92	119	110	131	107	105	84	82	1 211
	2019	126	90	106	108	122	109	107	115	138	98	89	91	1 299
	2020	116	107	117	103	108	118	131	119	128	103	93	112	1 355
	2021	85	125	121	114	98	113	135	132	117	119	115	123	1 397
	2022	107	111	84	96	124	113	147	121	112	120	94	97	1 326
	2023	73	104	96	103	114	119	143	100	117
Lkr Oberallgäu	2016	106	115	142	109	120	132	129	137	107	119	115	124	1 455
	2017	112	113	120	109	108	129	137	125	109	142	120	130	1 454
	2018	101	116	128	116	133	108	142	134	131	115	104	126	1 454
	2019	131	123	136	144	118	125	153	134	136	124	115	109	1 548
	2020	94	116	124	116	145	110	142	132	143	135	127	113	1 497
	2021	132	128	157	144	111	125	139	164	158	144	138	134	1 674
	2022	106	128	110	117	146	121	133	132	119	136	109	105	1 462
	2023	110	106	117	112	122	131	136	136	107
RegBez Schwaben	2016	1 454	1 411	1 430	1 398	1 453	1 524	1 702	1 677	1 641	1 605	1 444	1 502	18 241
	2017	1 411	1 303	1 452	1 405	1 665	1 586	1 678	1 611	1 634	1 641	1 493	1 448	18 327
	2018	1 550	1 407	1 523	1 453	1 522	1 595	1 686	1 750	1 608	1 527	1 376	1 446	18 443
	2019	1 458	1 380	1 443	1 582	1 637	1 511	1 742	1 816	1 701	1 661	1 461	1 434	18 826
	2020	1 558	1 488	1 497	1 508	1 642	1 641	1 783	1 631	1 774	1 629	1 414	1 465	19 030
	2021	1 602	1 582	1 714	1 615	1 576	1 638	1 829	1 807	1 829	1 705	1 582	1 588	20 067
	2022	1 482	1 431	1 442	1 429	1 587	1 662	1 836	1 722	1 593	1 575	1 465	1 435	18 659
	2023	1 366	1 351	1 516	1 484	1 500	1 503	1 675	1 545	1 478
Bayern	2016	10 047	9 572	9 919	9 717	10 263	10 676	11 461	11 752	11 354	10 925	9 823	10 180	125 689
	2017	9 968	9 379	10 202	9 780	11 214	10 806	11 467	11 455	11 174	10 687	10 060	9 999	126 191
	2018	10 477	9 612	10 471	9 968	10 945	10 940	11 837	11 683	11 356	10 849	9 757	9 721	127 616
	2019	10 273	9 360	10 095	10 363	10 805	10 889	11 997	11 909	11 526	11 258	9 972	9 780	128 227
	2020	10 435	9 843	10 415	10 137	10 922	11 133	12 056	11 472	11 737	10 866	9 706	10 042	128 764
	2021	10 880	10 262	11 431	10 473	10 952	11 195	12 176	12 325	11 922	11 737	10 582	10 386	134 321
	2022	9 774	9 176	9 894	9 665	10 906	10 969	11 755	11 517	11 346	10 792	9 665	9 438	124 897
	2023	9 328	8 827	9 743	9 209	9 922	9 889	10 467	10 267	9 521

Die Daten für das aktuelle Berichtsjahr sind bis zur Veröffentlichung der Ergebnisse für den Monat Dezember als vorläufig anzusehen.

4 Eheschließungen

Tab. 4.1

Eheschließungen in Bayern - 2016 bis 2023, Kalenderwochen

KW	Insgesamt									Nationalität der Eheschließenden								
										beide Personen deutsch								
	Median 2019 bis 2022	2016	2017	2018	2019	2020	2021	2022	2023	Median 2019 bis 2022	2016	2017	2018	2019	2020	2021	2022	2023
1	385	382	332	329	507	784	241	262	217	294	280	252	238	409	645	160	179	148
2	333	518	335	394	360	369	278	305	338	230	400	223	290	264	270	180	195	250
3	503	305	444	583	552	346	492	514	366	369	233	332	454	432	210	362	376	259
4	292	338	365	408	318	427	235	265	374	185	252	255	297	209	323	155	161	258
5	498	403	397	580	500	495	373	821	443	392	299	293	443	395	388	265	648	338
6	468	552	400	450	437	396	608	498	390	358	422	299	340	333	285	480	383	275
7	571	623	809	717	658	782	483	473	446	421	474	609	565	484	583	357	354	308
8	1 258	496	461	651	677	1 838	424	2 044	637	1 035	382	338	490	506	1 563	294	1 773	483
9	582	722	765	805	589	720	548	574	1 056	442	565	621	625	438	583	384	446	887
10	608	697	571	639	708	649	562	566	554	460	551	438	484	554	505	404	414	431
11	609	819	820	745	770	518	590	628	568	455	647	638	584	600	414	440	469	426
12	758	514	645	859	805	859	579	711	1 115	585	405	512	693	629	683	411	541	936
13	621	1 018	779	556	753	406	488	867	799	488	848	627	442	612	303	364	714	665
14	829	859	972	1 080	1 072	714	764	894	477	667	687	794	899	868	601	606	728	389
15	579	1 068	609	1 038	1 040	290	682	476	1 004	449	877	483	856	819	234	524	374	871
16	764	926	1 192	1 091	705	551	823	1 524	1 045	606	756	986	917	562	459	650	1 362	870
17	883	1 049	1 157	1 128	1 285	743	662	1 023	1 015	727	882	916	920	1 059	619	525	834	809
18	1 471	1 945	1 784	2 097	1 867	582	1 298	1 644	1 838	1 240	1 729	1 570	1 820	1 594	511	1 092	1 387	1 585
19	1 452	1 670	1 466	1 848	1 798	1 077	1 413	1 490	1 531	1 243	1 481	1 278	1 624	1 575	939	1 206	1 280	1 316
20	1 815	1 901	1 868	2 173	1 822	1 227	1 808	1 912	1 715	1 590	1 671	1 620	1 937	1 607	1 093	1 573	1 678	1 510
21	1 618	1 896	1 825	1 835	1 763	1 478	1 219	1 758	1 795	1 447	1 687	1 618	1 624	1 538	1 358	1 036	1 535	1 534
22	1 635	1 927	1 714	2 057	2 101	1 239	1 449	1 821	1 768	1 409	1 684	1 481	1 864	1 872	1 076	1 267	1 550	1 529
23	1 781	2 122	1 681	1 943	1 969	1 739	1 661	1 823	1 670	1 568	1 897	1 477	1 727	1 705	1 542	1 401	1 593	1 492
24	1 582	2 437	2 040	1 844	1 818	1 418	1 500	1 664	1 768	1 383	2 208	1 875	1 604	1 589	1 296	1 259	1 469	1 525
25	2 005	1 566	1 601	1 780	2 029	2 062	1 769	1 980	2 109	1 768	1 350	1 367	1 501	1 815	1 861	1 536	1 720	1 881
26	1 608	1 691	2 125	1 494	1 576	1 428	1 639	1 790	1 625	1 381	1 486	1 863	1 248	1 337	1 261	1 424	1 565	1 419
27	1 733	1 687	3 210	2 187	1 694	1 412	1 771	1 824	1 818	1 477	1 443	2 872	1 888	1 425	1 228	1 528	1 568	1 570
28	1 654	2 036	1 651	1 771	1 714	1 592	1 873	1 594	1 535	1 426	1 747	1 404	1 495	1 467	1 384	1 621	1 373	1 331
29	1 953	1 651	2 248	1 899	2 066	1 618	1 840	2 319	1 678	1 690	1 391	1 930	1 607	1 802	1 402	1 578	2 078	1 445
30	1 644	1 591	1 700	1 771	1 687	1 601	1 790	1 577	1 424	1 410	1 354	1 420	1 513	1 418	1 402	1 544	1 383	1 237
31	1 791	1 915	1 724	2 094	1 713	1 627	1 983	1 868	1 590	1 547	1 686	1 506	1 836	1 450	1 412	1 738	1 644	1 419
32	1 938	1 988	1 759	2 728	1 995	2 246	1 881	1 757	1 600	1 690	1 715	1 522	2 421	1 740	2 009	1 639	1 544	1 373
33	1 682	1 783	1 915	3 342	1 705	1 396	2 472	1 658	1 449	1 479	1 578	1 694	3 011	1 491	1 221	2 213	1 466	1 266
34	1 719	1 600	1 581	1 572	1 591	1 997	1 816	1 622	1 532	1 479	1 379	1 354	1 340	1 353	1 765	1 568	1 389	1 313
35	1 755	1 744	1 761	1 833	1 549	1 631	1 944	1 879	1 621	1 534	1 526	1 578	1 583	1 316	1 415	1 693	1 653	1 407
36	2 046	2 090	2 218	1 907	2 041	1 984	2 051	2 298	1 999	1 789	1 839	1 964	1 681	1 780	1 748	1 797	2 028	1 789
37	1 905	1 818	1 567	1 754	2 280	1 968	1 841	1 518	1 435	1 652	1 602	1 332	1 517	2 008	1 727	1 577	1 293	1 187
38	1 771	1 507	1 382	1 691	2 576	1 824	1 362	1 717	1 790	1 546	1 277	1 169	1 436	2 263	1 596	1 164	1 496	1 556
39	1 527	1 697	1 510	1 552	1 515	1 538	1 620	1 447	...	1 300	1 451	1 296	1 304	1 260	1 339	1 374	1 238	...
40	1 336	1 366	1 736	1 795	1 611	1 369	1 303	1 261	...	1 143	1 169	1 522	1 565	1 400	1 182	1 104	1 056	...
41	1 401	1 332	1 300	1 435	1 630	2 849	1 134	1 171	...	1 168	1 113	1 098	1 198	1 355	2 560	928	981	...
42	1 427	1 166	1 299	1 653	1 622	1 222	1 243	1 610	...	1 210	954	1 073	1 404	1 381	1 038	1 037	1 381	...
43	1 053	1 053	1 163	1 286	1 153	1 295	952	873	...	848	869	946	1 076	930	1 094	766	688	...
44	764	940	951	1 062	786	1 045	702	742	...	629	803	810	903	644	837	563	613	...
45	890	891	913	968	894	709	885	1 165	...	707	711	722	750	703	544	711	972	...
46	719	757	936	886	851	759	678	571	...	545	595	757	701	659	587	503	423	...
47	850	740	736	903	879	867	705	833	...	677	576	574	718	701	684	529	669	...
48	849	997	1 032	1 147	823	557	874	1 058	...	669	825	833	941	625	398	713	852	...
49	1 101	1 198	1 124	1 511	1 319	862	1 182	1 020	...	899	968	878	1 255	1 090	664	962	835	...
50	1 338	1 501	1 279	1 536	1 466	1 599	1 074	1 209	...	1 094	1 239	1 035	1 255	1 185	1 321	823	1 003	...
51	1 186	991	1 297	1 874	1 704	1 231	1 072	1 141	...	957	774	1 016	1 535	1 328	981	879	932	...
52	968	1 812	1 641	1 325	811	941	999	994	...	810	1 581	1 419	1 141	675	780	839	856	...
53						840									704			
Sum	62 495	66 295	66 790	72 606	68 154	61 716	59 635	65 053	...	52 554	56 318	56 489	61 560	57 254	52 627	49 746	55 142	...

Ab 2018 einschließlich gleichgeschlechtlicher Eheschließungen.

Die Daten für das aktuelle Berichtsjahr sind bis zur Veröffentlichung der Ergebnisse für den Monat Dezember als vorläufig anzusehen.

Kalenderwochen sind im Hinblick auf Kalenderjahre nicht immer trennscharf, da sich die Kalenderwochen 1, 52 und 53 teilweise über zwei Kalenderjahre erstrecken. Die Summe der Ereignisse über die Kalenderwochen eines Jahres ist daher nicht identisch zur Summe der Ereignisse über die Kalendermonate eines Jahres.

Noch Tab. 4.1

Eheschließungen in Bayern - 2016 bis 2023, Kalenderwochen

KW	Insgesamt									Nationalität der Eheschließenden								
										mindestens eine Person ausländisch								
	Median 2019 bis 2022	2016	2017	2018	2019	2020	2021	2022	2023	Median 2019 bis 2022	2016	2017	2018	2019	2020	2021	2022	2023
1	385	382	332	329	507	784	241	262	217	91	102	80	91	98	139	81	83	69
2	333	518	335	394	360	369	278	305	338	99	118	112	104	96	99	98	110	88
3	503	305	444	583	552	346	492	514	366	133	72	112	129	120	136	130	138	107
4	292	338	365	408	318	427	235	265	374	104	86	110	111	109	104	80	104	116
5	498	403	397	580	500	495	373	821	443	108	104	104	137	105	107	108	173	105
6	468	552	400	450	437	396	608	498	390	113	130	101	110	104	111	128	115	115
7	571	623	809	717	658	782	483	473	446	150	149	200	152	174	199	126	119	138
8	1 258	496	461	651	677	1 838	424	2 044	637	221	114	123	161	171	275	130	271	154
9	582	722	765	805	589	720	548	574	1 056	144	157	144	180	151	137	164	128	169
10	608	697	571	639	708	649	562	566	554	153	146	133	155	154	144	158	152	123
11	609	819	820	745	770	518	590	628	568	155	172	182	161	170	104	150	159	142
12	758	514	645	859	805	859	579	711	1 115	173	109	133	166	176	176	168	170	179
13	621	1 018	779	556	753	406	488	867	799	133	170	152	114	141	103	124	153	134
14	829	859	972	1 080	1 072	714	764	894	477	162	172	178	181	204	113	158	166	88
15	579	1 068	609	1 038	1 040	290	682	476	1 004	130	191	126	182	221	56	158	102	133
16	764	926	1 192	1 091	705	551	823	1 524	1 045	153	170	206	174	143	92	173	162	175
17	883	1 049	1 157	1 128	1 285	743	662	1 023	1 015	163	167	241	208	226	124	137	189	206
18	1 471	1 945	1 784	2 097	1 867	582	1 298	1 644	1 838	232	216	214	277	273	71	206	257	253
19	1 452	1 670	1 466	1 848	1 798	1 077	1 413	1 490	1 531	209	189	188	224	223	138	207	210	215
20	1 815	1 901	1 868	2 173	1 822	1 227	1 808	1 912	1 715	225	230	248	236	215	134	235	234	205
21	1 618	1 896	1 825	1 835	1 763	1 478	1 219	1 758	1 795	203	209	207	211	225	120	183	223	261
22	1 635	1 927	1 714	2 057	2 101	1 239	1 449	1 821	1 768	206	243	233	193	229	163	182	271	239
23	1 781	2 122	1 681	1 943	1 969	1 739	1 661	1 823	1 670	245	225	204	216	264	197	260	230	178
24	1 582	2 437	2 040	1 844	1 818	1 418	1 500	1 664	1 768	212	229	165	240	229	122	241	195	243
25	2 005	1 566	1 601	1 780	2 029	2 062	1 769	1 980	2 109	224	216	234	279	214	201	233	260	228
26	1 608	1 691	2 125	1 494	1 576	1 428	1 639	1 790	1 625	220	205	262	246	239	167	215	225	206
27	1 733	1 687	3 210	2 187	1 694	1 412	1 771	1 824	1 818	250	244	338	299	269	184	243	256	248
28	1 654	2 036	1 651	1 771	1 714	1 592	1 873	1 594	1 535	234	289	247	276	247	208	252	221	204
29	1 953	1 651	2 248	1 899	2 066	1 618	1 840	2 319	1 678	252	260	318	292	264	216	262	241	233
30	1 644	1 591	1 700	1 771	1 687	1 601	1 790	1 577	1 424	223	237	280	258	269	199	246	194	187
31	1 791	1 915	1 724	2 094	1 713	1 627	1 983	1 868	1 590	235	229	218	258	263	215	245	224	171
32	1 938	1 988	1 759	2 728	1 995	2 246	1 881	1 757	1 600	240	273	237	307	255	237	242	213	227
33	1 682	1 783	1 915	3 342	1 705	1 396	2 472	1 658	1 449	203	205	221	331	214	175	259	192	183
34	1 719	1 600	1 581	1 572	1 591	1 997	1 816	1 622	1 532	236	221	227	232	238	232	248	233	219
35	1 755	1 744	1 761	1 833	1 549	1 631	1 944	1 879	1 621	230	218	183	250	233	216	251	226	214
36	2 046	2 090	2 218	1 907	2 041	1 984	2 051	2 298	1 999	258	251	254	226	261	236	254	270	210
37	1 905	1 818	1 567	1 754	2 280	1 968	1 841	1 518	1 435	253	216	235	237	272	241	264	225	248
38	1 771	1 507	1 382	1 691	2 576	1 824	1 362	1 717	1 790	225	230	213	255	313	228	198	221	234
39	1 527	1 697	1 510	1 552	1 515	1 538	1 620	1 447	...	228	246	214	248	255	199	246	209	...
40	1 336	1 366	1 736	1 795	1 611	1 369	1 303	1 261	...	202	197	214	230	211	187	199	205	...
41	1 401	1 332	1 300	1 435	1 630	2 849	1 134	1 171	...	241	219	202	237	275	289	206	190	...
42	1 427	1 166	1 299	1 653	1 622	1 222	1 243	1 610	...	218	212	226	249	241	184	206	229	...
43	1 053	1 053	1 163	1 286	1 153	1 295	952	873	...	194	184	217	210	223	201	186	185	...
44	764	940	951	1 062	786	1 045	702	742	...	141	137	141	159	142	208	139	129	...
45	890	891	913	968	894	709	885	1 165	...	183	180	191	218	191	165	174	193	...
46	719	757	936	886	851	759	678	571	...	174	162	179	185	192	172	175	148	...
47	850	740	736	903	879	867	705	833	...	177	164	162	185	178	183	176	164	...
48	849	997	1 032	1 147	823	557	874	1 058	...	180	172	199	206	198	159	161	206	...
49	1 101	1 198	1 124	1 511	1 319	862	1 182	1 020	...	209	230	246	256	229	198	220	185	...
50	1 338	1 501	1 279	1 536	1 466	1 599	1 074	1 209	...	265	262	244	281	281	278	251	206	...
51	1 186	991	1 297	1 874	1 704	1 231	1 072	1 141	...	230	217	281	339	376	250	193	209	...
52	968	1 812	1 641	1 325	811	941	999	994	...	149	231	222	184	136	161	160	138	...
53						840									136			
Sum	62 495	66 295	66 790	72 606	68 154	61 716	59 635	65 053	...	9 976	9 977	10 301	11 046	10 900	9 089	9 889	9 911	...

Ab 2018 einschließlich gleichgeschlechtlicher Eheschließungen.

Die Daten für das aktuelle Berichtsjahr sind bis zur Veröffentlichung der Ergebnisse für den Monat Dezember als vorläufig anzusehen.

Kalenderwochen sind im Hinblick auf Kalenderjahre nicht immer trennscharf, da sich die Kalenderwochen 1, 52 und 53 teilweise über zwei Kalenderjahre erstrecken. Die Summe der Ereignisse über die Kalenderwochen eines Jahres ist daher nicht identisch zur Summe der Ereignisse über die Kalendermonate eines Jahres.

Abb. 4.1

Eheschließungen in Bayern nach Kalenderwochen - Jahre 2016 bis 2023

absolute Zahlen

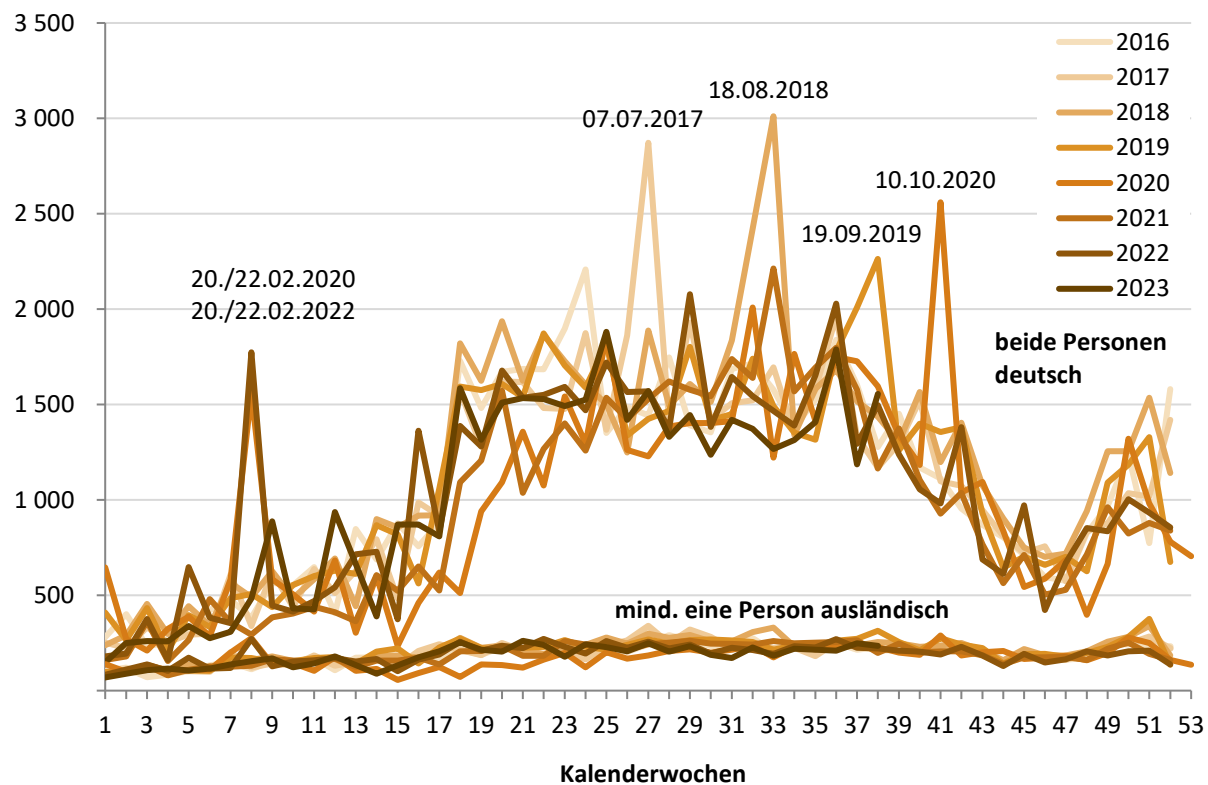
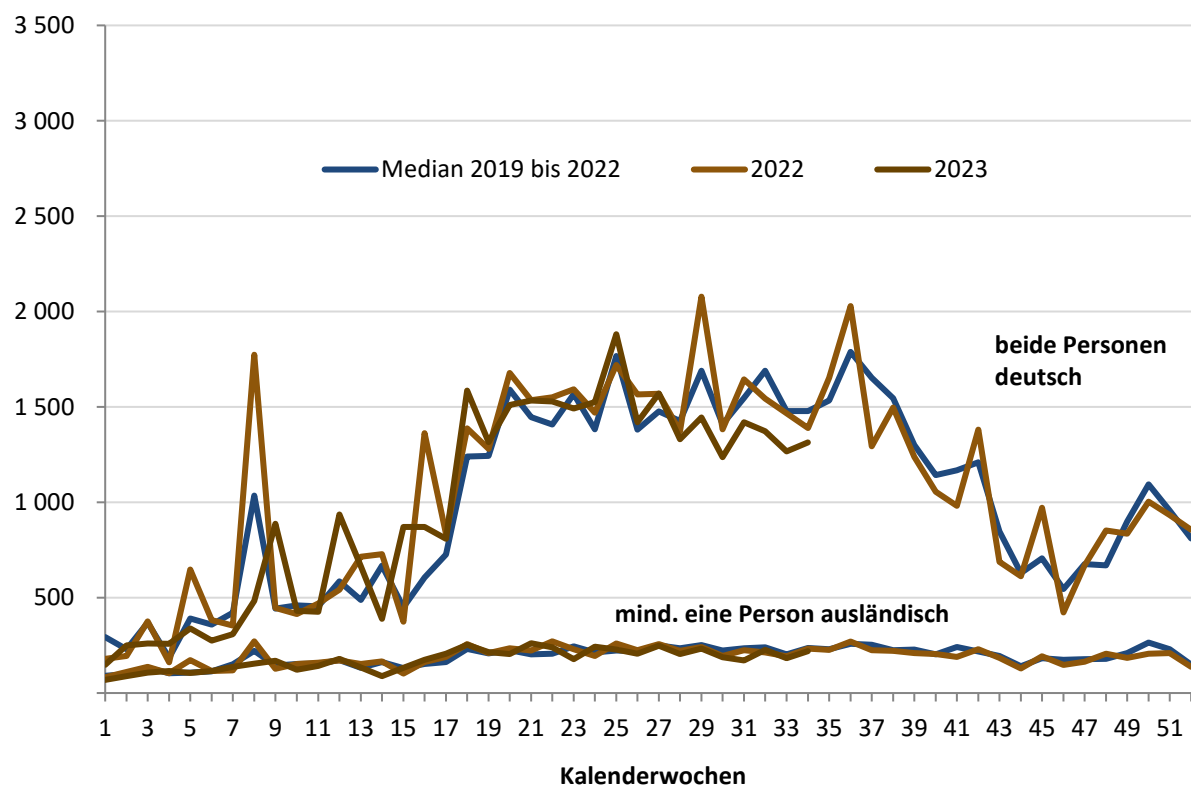


Abb. 4.2

Eheschließungen in Bayern nach Kalenderwochen - Jahre 2022, 2023 und Median 2019 bis 2022

absolute Zahlen



Tab. 4.2

Eheschließungen in den kreisfreien Städten und Landkreisen Bayerns - 2016 bis 2023, Monate

Kreisfreie Städte, Landkreise und Regierungsbezirke	Jahr	Januar	Februar	März	April	Mai	Juni	Juli	August	September	Oktober	November	Dezember	Insgesamt
Krfr. St Ingolstadt	2016	8	23	33	59	64	70	66	56	57	56	34	63	589
	2017	11	25	35	51	54	68	75	56	60	57	42	80	614
	2018	19	31	42	62	65	80	60	85	60	54	47	72	677
	2019	15	17	39	43	59	64	61	64	72	55	53	65	607
	2020	26	41	24	26	46	64	60	58	47	58	33	64	547
	2021	12	24	28	37	64	48	60	58	64	40	36	58	529
	2022	10	36	29	46	65	64	64	58	60	51	33	51	567
	2023	17	24	31	44	69	75	57	55	68
München, Landeshauptstadt	2016	166	216	262	361	460	498	541	545	532	454	372	640	5 047
	2017	152	175	328	316	506	522	522	519	506	465	394	569	4 974
	2018	244	298	349	368	523	531	597	667	511	642	550	708	5 988
	2019	182	209	302	363	548	493	546	533	519	516	437	637	5 285
	2020	208	253	239	211	369	428	529	472	540	486	293	455	4 483
	2021	175	222	290	329	400	420	543	445	470	442	348	481	4 565
	2022	184	274	308	329	459	496	509	437	476	408	311	480	4 671
	2023	145	204	292	282	484	508	463	511	504
Krfr. St Rosenheim	2016	6	10	13	13	35	30	29	22	25	21	22	29	255
	2017	13	12	21	14	23	25	32	24	27	26	16	39	272
	2018	6	7	20	19	29	25	24	31	30	33	24	35	283
	2019	5	11	13	21	21	23	19	22	28	23	18	25	229
	2020	10	15	8	10	14	15	27	32	24	28	13	22	218
	2021	3	13	13	16	21	18	22	14	30	22	18	22	212
	2022	5	9	9	20	24	19	26	16	18	28	11	20	205
	2023	5	11	13	15	24	17	30	20	26
Lkr Altötting	2016	11	21	27	49	60	68	62	50	76	63	44	50	581
	2017	20	18	35	38	70	68	81	58	85	61	27	65	626
	2018	22	19	32	36	61	73	61	80	90	65	28	53	620
	2019	13	23	41	51	75	77	58	66	77	74	30	52	637
	2020	18	49	19	17	45	60	65	75	68	71	26	46	559
	2021	9	17	14	33	44	61	73	83	65	53	31	53	536
	2022	15	41	23	40	65	72	83	63	74	49	31	35	591
	2023	14	13	27	44	67	65	61	49	75
Lkr Berchtesgadener Land	2016	11	17	25	51	62	71	71	57	62	69	31	58	585
	2017	8	27	34	54	85	66	86	72	76	61	39	57	665
	2018	24	17	38	53	83	75	74	93	90	86	43	53	729
	2019	18	18	31	43	90	75	83	69	97	69	28	56	677
	2020	13	42	13	21	45	69	65	89	81	74	26	48	586
	2021	4	18	21	23	40	52	112	94	88	84	24	51	611
	2022	15	39	25	48	78	87	87	67	91	67	18	53	675
	2023	20	26	35	40	88	102	63	76	93
Lkr Bad Tölz- Wolfratshausen	2016	21	29	37	54	82	85	110	76	108	68	48	74	792
	2017	14	23	28	49	75	98	118	68	96	66	41	82	758
	2018	12	20	36	51	107	90	99	116	88	81	50	74	824
	2019	22	21	34	46	106	99	88	92	93	75	34	79	789
	2020	16	48	32	37	73	63	74	102	91	113	32	58	739
	2021	12	15	25	34	77	65	91	84	93	85	34	55	670
	2022	11	36	20	62	75	87	108	90	87	83	53	61	773
	2023	12	24	48	44	100	82	80	66	103
Lkr Dachau	2016	17	27	34	54	93	87	89	80	72	57	36	53	699
	2017	16	16	39	46	83	76	105	72	95	73	41	63	725
	2018	15	23	38	56	83	94	85	118	85	71	54	56	778
	2019	15	28	31	51	89	92	71	72	83	70	25	47	674
	2020	19	36	25	32	63	68	71	85	92	86	29	55	661
	2021	14	18	22	28	72	66	97	74	87	77	32	50	637
	2022	12	40	24	53	83	76	92	67	98	60	35	69	709
	2023	15	13	60	37	78	78	60	51	69
Lkr Ebersberg	2016	12	21	28	34	64	73	65	59	61	70	41	77	605
	2017	16	16	23	35	65	73	81	64	61	57	37	62	590
	2018	18	37	31	38	72	84	61	98	74	62	42	74	691
	2019	22	27	28	32	78	75	71	68	97	84	32	56	670
	2020	20	35	25	26	60	62	56	72	73	69	36	68	602
	2021	7	18	23	23	57	56	82	73	71	50	34	49	543
	2022	10	43	27	45	67	65	93	63	87	63	40	64	667
	2023	14	19	40	26	70	75	80	55	76

Ab 2018 einschließlich gleichgeschlechtlicher Eheschließungen. Die Daten für das aktuelle Berichtsjahr sind bis zur Veröffentlichung der Ergebnisse für den Monat Dezember als vorläufig anzusehen.

Eheschließungen in den kreisfreien Städten und Landkreisen Bayerns - 2016 bis 2023, Monate

Kreisfreie Städte, Landkreise und Regierungsbezirke	Jahr	Januar	Februar	März	April	Mai	Juni	Juli	August	September	Oktober	November	Dezember	Insgesamt
Lkr Eichstätt	2016	22	17	30	41	97	87	89	69	93	68	32	66	711
	2017	12	25	29	44	83	76	109	56	88	61	33	61	677
	2018	18	19	34	43	93	82	86	97	79	57	38	84	730
	2019	16	23	23	51	80	72	75	61	78	91	37	66	673
	2020	20	33	18	20	52	67	87	79	92	87	32	56	643
	2021	9	11	23	28	64	74	94	92	86	61	23	36	601
	2022	10	30	21	59	80	77	101	68	86	68	39	43	682
	2023	8	13	33	44	75	95	66	65	87
Lkr Erding	2016	16	24	36	43	102	97	79	64	79	70	29	64	703
	2017	12	24	31	45	83	87	112	83	90	64	21	59	711
	2018	12	20	37	39	84	94	82	101	72	74	40	66	721
	2019	13	10	34	50	100	82	85	108	99	70	32	77	760
	2020	12	33	27	20	56	61	82	80	99	98	28	60	656
	2021	14	24	28	33	58	63	89	94	94	60	35	67	659
	2022	15	31	19	51	83	78	113	78	89	58	36	44	695
	2023	12	27	39	37	89	82	71	62	94
Lkr Freising	2016	14	22	32	47	100	121	97	70	96	83	40	90	812
	2017	24	30	42	59	95	85	117	83	80	81	48	90	834
	2018	24	39	49	60	98	111	98	135	105	103	50	79	951
	2019	21	31	45	54	115	107	92	93	99	72	48	78	855
	2020	24	53	26	37	60	81	74	102	96	98	49	63	763
	2021	15	21	35	38	78	85	109	85	88	77	44	68	743
	2022	9	61	44	59	85	90	119	85	88	67	40	65	812
	2023	12	30	51	48	94	87	83	70	86
Lkr Fürstenfeldbruck	2016	22	25	38	66	123	120	124	108	117	73	45	94	955
	2017	21	26	45	61	112	122	144	91	116	101	58	105	1 002
	2018	24	35	55	65	136	129	119	154	107	109	64	122	1 119
	2019	20	42	54	67	119	134	117	112	137	110	60	109	1 081
	2020	17	67	40	51	78	106	112	111	118	128	62	102	992
	2021	20	36	34	48	92	116	127	117	113	100	56	83	942
	2022	8	69	38	61	119	113	152	116	117	94	60	105	1 052
	2023	15	35	68	59	101	121	107	81	120
Lkr Garmisch- Partenkirchen	2016	26	21	28	54	82	98	89	88	102	70	38	41	737
	2017	26	26	34	41	72	93	100	102	97	74	37	58	760
	2018	31	25	33	42	83	89	81	130	104	83	44	64	809
	2019	19	21	33	52	107	93	95	115	113	95	36	71	850
	2020	27	39	29	26	50	70	97	103	117	112	30	44	744
	2021	12	23	26	29	56	74	111	110	95	86	36	62	720
	2022	23	46	32	47	87	68	107	89	114	84	37	64	798
	2023	21	21	37	51	87	112	79	91	100
Lkr Landsberg am Lech	2016	11	24	23	52	77	99	97	68	92	57	30	69	699
	2017	12	10	24	36	96	93	110	82	86	67	42	82	740
	2018	16	20	27	31	92	89	75	103	74	72	42	63	704
	2019	4	20	33	53	80	84	84	83	88	80	30	53	692
	2020	13	32	30	28	49	58	74	71	82	61	31	63	592
	2021	7	12	18	30	59	80	109	76	62	58	28	54	593
	2022	10	26	25	39	61	76	76	66	78	51	32	56	596
	2023	11	15	34	23	76	84	93	70	77
Lkr Miesbach	2016	16	42	42	78	129	138	150	175	181	132	61	114	1 258
	2017	22	34	36	71	120	133	174	153	183	130	56	118	1 230
	2018	30	41	67	88	162	183	160	217	166	136	66	156	1 472
	2019	18	41	60	70	170	153	164	184	181	153	73	107	1 374
	2020	29	75	53	41	104	147	157	157	168	166	61	113	1 271
	2021	20	41	49	44	116	145	177	162	167	138	87	114	1 260
	2022	14	59	44	129	146	163	168	153	192	131	84	109	1 392
	2023	36	57	82	105	146	174	142	147	185
Lkr Mühldorf a.Inn	2016	13	17	35	38	56	64	89	60	67	47	28	48	562
	2017	11	25	22	52	50	70	73	56	72	48	26	48	553
	2018	15	25	26	34	64	68	57	91	76	37	27	40	560
	2019	11	34	27	35	66	77	56	49	77	52	29	41	554
	2020	11	36	24	21	26	49	62	62	49	68	24	46	478
	2021	9	17	26	20	44	45	72	67	72	61	14	42	489
	2022	10	42	16	34	67	62	79	51	75	58	33	41	568
	2023	9	14	32	41	71	68	54	43	71

Ab 2018 einschließlich gleichgeschlechtlicher Eheschließungen. Die Daten für das aktuelle Berichtsjahr sind bis zur Veröffentlichung der Ergebnisse für den Monat Dezember als vorläufig anzusehen.

Eheschließungen in den kreisfreien Städten und Landkreisen Bayerns - 2016 bis 2023, Monate

Kreisfreie Städte, Landkreise und Regierungsbezirke	Jahr	Januar	Februar	März	April	Mai	Juni	Juli	August	September	Oktober	November	Dezember	Insgesamt
Lkr München	2016	39	48	87	119	202	232	227	180	211	156	95	176	1 772
	2017	34	61	91	106	197	210	259	182	188	177	100	150	1 755
	2018	49	57	78	136	219	224	204	252	168	188	100	190	1 865
	2019	48	42	89	108	203	184	201	204	226	186	105	167	1 763
	2020	40	106	65	71	162	156	212	187	174	190	91	168	1 622
	2021	38	50	74	85	155	151	218	180	183	162	81	138	1 515
	2022	19	94	74	100	169	166	227	148	208	125	73	125	1 528
	2023	30	46	106	103	152	206	180	134	178
Lkr Neuburg- Schrobenhausen	2016	10	14	28	49	70	74	64	61	68	56	25	49	568
	2017	10	13	23	41	66	51	77	69	68	59	23	38	538
	2018	17	17	27	42	52	59	57	78	54	60	36	50	549
	2019	10	16	26	33	59	75	64	68	72	59	22	41	545
	2020	10	27	24	21	31	43	62	63	69	70	19	44	483
	2021	10	10	13	16	56	57	71	77	53	58	15	22	458
	2022	17	38	21	40	68	58	93	53	68	37	29	46	568
	2023	6	13	26	41	55	64	65	53	58
Lkr Pfaffenhofen a.d.Ilm	2016	8	27	15	45	76	70	80	67	65	58	35	71	617
	2017	8	12	42	49	73	83	99	67	84	56	32	53	658
	2018	20	21	29	35	92	81	73	108	66	64	47	66	702
	2019	17	26	34	52	77	87	80	94	83	49	34	62	695
	2020	16	37	11	29	45	65	65	79	75	80	32	52	586
	2021	7	17	19	43	52	61	103	59	71	73	36	53	594
	2022	10	45	18	43	66	70	95	70	96	51	26	62	652
	2023	16	18	40	39	71	86	76	61	94
Lkr Rosenheim	2016	33	44	53	129	190	149	193	196	207	177	85	158	1 614
	2017	25	45	72	116	175	189	217	178	208	165	91	150	1 631
	2018	31	44	69	122	218	205	173	274	188	172	84	176	1 756
	2019	34	49	83	108	207	185	198	204	239	184	100	170	1 761
	2020	29	77	31	69	116	159	180	215	209	187	62	139	1 473
	2021	16	43	57	72	143	161	248	196	188	173	58	138	1 493
	2022	26	67	71	126	179	156	227	184	226	151	83	108	1 604
	2023	28	33	72	95	190	198	176	142	200
Lkr Starnberg	2016	17	19	39	51	96	109	116	103	130	78	46	72	876
	2017	21	19	38	54	102	127	143	96	120	97	48	99	964
	2018	19	25	42	57	108	137	142	143	97	96	57	94	1 017
	2019	17	14	43	48	125	121	115	127	133	85	40	63	931
	2020	14	49	34	33	60	76	107	93	100	92	44	61	763
	2021	10	13	33	40	81	95	136	101	105	90	42	66	812
	2022	9	44	21	53	87	100	122	114	104	80	43	66	843
	2023	17	17	41	56	83	105	107	78	78
Lkr Traunstein	2016	19	31	34	75	124	119	121	135	140	105	50	90	1 043
	2017	18	33	51	67	109	102	140	115	145	107	65	102	1 054
	2018	26	35	48	78	152	124	103	150	137	115	62	103	1 133
	2019	22	37	44	71	125	122	135	125	151	115	59	101	1 107
	2020	22	53	43	38	89	97	114	122	124	131	50	91	974
	2021	13	28	34	40	92	86	143	134	126	103	47	71	917
	2022	18	82	27	73	124	108	144	122	156	92	37	87	1 070
	2023	18	23	64	71	122	139	120	111	137
Lkr Weilheim-Schongau	2016	22	20	26	57	76	78	88	84	75	64	38	60	688
	2017	16	22	33	51	77	80	104	77	83	71	34	62	710
	2018	16	33	30	58	102	87	82	130	91	68	45	97	839
	2019	16	17	49	49	87	84	59	101	87	74	40	67	730
	2020	16	41	20	36	51	73	75	93	79	99	21	70	674
	2021	11	17	30	26	50	65	97	104	84	80	32	49	645
	2022	8	42	22	55	79	78	110	78	111	69	29	66	747
	2023	18	19	42	48	81	84	64	75	104
RegBez	2016	540	759	1 005	1 619	2 520	2 637	2 736	2 473	2 716	2 152	1 305	2 306	22 768
Oberbayern	2017	522	717	1 156	1 496	2 471	2 597	3 078	2 423	2 714	2 224	1 351	2 292	23 041
	2018	708	908	1 237	1 613	2 778	2 814	2 653	3 451	2 612	2 528	1 640	2 575	25 517
	2019	578	777	1 196	1 551	2 786	2 658	2 617	2 714	2 929	2 441	1 402	2 290	23 939
	2020	630	1 277	860	921	1 744	2 137	2 507	2 602	2 667	2 652	1 124	1 988	21 109
	2021	447	708	935	1 115	1 971	2 144	2 984	2 579	2 555	2 233	1 191	1 882	20 744
	2022	468	1 294	958	1 612	2 416	2 429	2 995	2 336	2 799	2 025	1 213	1 920	22 465
	2023	499	715	1 313	1 393	2 473	2 707	2 377	2 166	2 683

Ab 2018 einschließlich gleichgeschlechtlicher Eheschließungen. Die Daten für das aktuelle Berichtsjahr sind bis zur Veröffentlichung der Ergebnisse für den Monat Dezember als vorläufig anzusehen.

Eheschließungen in den kreisfreien Städten und Landkreisen Bayerns - 2016 bis 2023, Monate

Kreisfreie Städte, Landkreise und Regierungsbezirke	Jahr	Januar	Februar	März	April	Mai	Juni	Juli	August	September	Oktober	November	Dezember	Insgesamt
Krfr. St Landshut	2016	14	12	11	27	43	64	54	55	48	38	23	45	434
	2017	5	10	24	24	43	45	43	56	53	32	19	42	396
	2018	6	10	21	26	49	36	40	65	43	36	18	30	380
	2019	7	11	20	23	49	29	43	59	48	37	16	40	382
	2020	12	25	17	14	25	30	54	48	45	52	17	31	370
	2021	5	10	18	12	27	31	48	54	45	42	16	28	336
	2022	8	11	10	21	43	46	63	51	49	29	17	39	387
	2023	4	14	22	14	38	49	34	47	33
Krfr. St Passau	2016	11	12	20	24	45	39	34	48	44	38	15	34	364
	2017	5	6	16	22	43	33	55	45	47	32	17	37	358
	2018	10	12	21	29	58	59	58	52	59	38	27	46	469
	2019	8	21	26	29	49	59	37	79	58	36	19	48	469
	2020	3	26	18	22	29	25	39	56	46	44	12	19	339
	2021	10	15	13	15	30	29	41	56	34	21	13	27	304
	2022	14	19	22	25	39	48	40	46	55	20	24	27	379
	2023	11	6	18	23	29	32	33	37	35
Krfr. St Straubing	2016	5	8	9	17	32	39	27	32	29	21	13	23	255
	2017	8	9	16	17	20	29	32	29	31	20	9	21	241
	2018	11	3	11	9	28	20	26	39	23	31	15	23	239
	2019	4	10	14	15	25	23	24	27	26	22	9	24	223
	2020	7	11	12	9	16	22	18	28	21	20	6	19	189
	2021	5	4	11	9	22	20	27	33	23	23	8	16	201
	2022	9	19	10	10	19	29	35	26	30	13	12	18	230
	2023	3	9	11	16	26	23	21	24	27
Lkr Deggendorf	2016	12	31	21	48	76	72	72	75	68	47	21	54	597
	2017	6	18	28	31	95	88	122	86	69	64	35	47	689
	2018	16	28	35	44	74	88	80	112	93	70	37	48	725
	2019	12	27	42	39	77	92	61	85	87	51	34	37	644
	2020	14	43	24	23	46	65	71	77	82	85	25	48	603
	2021	8	8	19	29	54	62	85	102	75	76	31	31	580
	2022	8	42	19	53	61	77	72	66	81	54	30	48	611
	2023	10	19	29	42	77	81	80	54	88
Lkr Freyung-Grafenau	2016	8	20	17	28	50	56	49	52	52	51	13	31	427
	2017	10	11	15	25	66	44	60	37	49	38	20	28	403
	2018	10	11	20	33	55	63	42	67	53	43	19	34	450
	2019	5	14	17	19	56	64	51	55	47	58	23	21	430
	2020	15	32	12	13	28	37	38	66	44	63	7	25	380
	2021	6	8	12	19	39	40	49	56	45	40	14	20	348
	2022	6	25	19	31	38	46	46	49	54	46	8	33	401
	2023	10	11	21	20	39	41	48	39	66
Lkr Kelheim	2016	15	23	30	56	56	93	62	79	73	62	32	60	641
	2017	15	19	26	48	69	77	108	71	89	74	33	55	684
	2018	15	23	29	53	77	91	73	107	75	46	28	67	684
	2019	12	18	37	35	83	85	75	67	86	70	29	52	649
	2020	16	33	23	24	52	63	58	88	58	84	23	39	561
	2021	8	6	19	20	65	63	89	80	76	57	40	41	564
	2022	11	40	23	44	70	69	103	71	76	61	23	39	630
	2023	12	17	29	32	57	85	56	71	66
Lkr Landshut	2016	16	32	35	54	103	111	88	78	96	64	38	71	786
	2017	17	26	39	51	71	87	124	88	92	67	41	72	775
	2018	19	23	29	48	104	129	86	106	65	71	50	65	795
	2019	17	26	36	54	95	90	74	81	113	79	40	68	773
	2020	18	49	24	21	49	83	81	93	91	90	25	64	688
	2021	10	14	30	37	54	70	98	100	95	59	29	48	644
	2022	20	52	22	48	90	76	98	69	104	69	42	62	752
	2023	17	10	50	49	81	85	82	70	88
Lkr Passau	2016	24	30	34	68	99	108	112	91	108	87	27	91	879
	2017	22	31	49	76	97	112	151	99	104	69	35	79	924
	2018	18	29	47	54	115	101	115	156	144	83	46	82	990
	2019	26	32	40	47	123	113	98	99	136	101	35	72	922
	2020	18	64	41	22	72	78	67	122	92	116	37	56	785
	2021	21	23	36	40	86	94	131	142	101	103	40	55	872
	2022	25	58	38	81	99	100	134	89	114	88	43	71	940
	2023	20	31	48	59	101	115	120	81	138

Ab 2018 einschließlich gleichgeschlechtlicher Eheschließungen. Die Daten für das aktuelle Berichtsjahr sind bis zur Veröffentlichung der Ergebnisse für den Monat Dezember als vorläufig anzusehen.

Noch Tab. 4.2

Eheschließungen in den kreisfreien Städten und Landkreisen Bayerns - 2016 bis 2023, Monate

Kreisfreie Städte, Landkreise und Regierungsbezirke	Jahr	Januar	Februar	März	April	Mai	Juni	Juli	August	September	Oktober	November	Dezember	Insgesamt
Lkr Regen	2016	13	14	18	37	67	67	67	65	47	51	21	32	499
	2017	6	12	25	33	54	52	103	73	67	36	13	32	506
	2018	15	25	17	36	55	72	57	73	66	50	16	32	514
	2019	9	18	30	31	85	71	50	74	64	46	18	22	518
	2020	8	23	22	15	31	59	57	84	72	63	9	25	468
	2021	7	10	14	24	45	68	82	85	67	54	8	41	505
	2022	22	38	21	47	55	74	70	66	69	47	21	35	565
	2023	11	13	36	27	71	79	81	75	66
Lkr Rottal-Inn	2016	11	14	27	39	56	55	65	57	61	47	22	50	504
	2017	14	15	32	35	62	48	84	46	53	50	28	50	517
	2018	12	24	30	37	61	69	48	99	54	48	28	46	556
	2019	17	20	28	41	75	60	60	67	69	56	20	45	558
	2020	14	39	22	18	47	67	49	79	61	70	16	33	515
	2021	12	18	15	35	47	63	86	104	72	48	25	39	564
	2022	12	31	16	44	55	61	78	71	66	60	25	38	557
	2023	16	10	26	38	60	80	66	66	86
Lkr Straubing-Bogen	2016	14	15	22	36	70	48	65	51	63	37	28	43	492
	2017	14	12	27	19	48	53	77	35	58	53	15	24	435
	2018	12	14	27	36	50	65	59	82	64	44	28	52	533
	2019	12	19	14	31	68	56	46	51	72	59	29	33	490
	2020	6	36	16	13	39	48	44	63	60	54	12	31	422
	2021	10	12	6	16	48	55	78	82	69	45	11	23	455
	2022	11	29	20	29	60	58	85	51	69	39	19	32	502
	2023	8	13	22	36	59	64	46	31	71
Lkr Dingolfing-Landau	2016	8	19	22	39	56	59	55	50	55	30	18	36	447
	2017	12	12	20	28	59	46	80	46	62	30	22	36	453
	2018	8	17	20	31	47	58	46	71	62	45	30	31	466
	2019	13	20	22	34	50	52	38	50	67	54	22	37	459
	2020	8	26	16	26	24	57	38	62	63	58	19	28	425
	2021	13	8	13	17	36	50	69	61	62	44	22	24	419
	2022	12	30	24	27	56	57	63	51	65	33	19	25	462
	2023	11	12	31	33	56	55	48	40	53
RegBez Niederbayern	2016	151	230	266	473	753	811	750	733	744	573	271	570	6 325
	2017	134	181	317	409	727	714	1 039	711	774	565	287	523	6 381
	2018	152	219	307	436	773	851	730	1 029	801	605	342	556	6 801
	2019	142	236	326	398	835	794	657	794	873	669	294	499	6 517
	2020	139	407	247	220	458	634	614	866	735	799	208	418	5 745
	2021	115	136	206	273	553	645	883	955	764	612	257	393	5 792
	2022	158	394	244	460	685	741	887	706	832	559	283	467	6 416
	2023	133	165	343	389	694	789	715	635	817
Krfr. St Amberg	2016	8	8	5	19	26	22	20	28	37	17	13	19	222
	2017	10	5	16	14	19	25	34	24	21	11	10	16	205
	2018	9	10	7	19	23	27	24	33	21	10	10	15	208
	2019	4	9	10	17	24	29	21	35	32	14	11	19	225
	2020	8	13	2	2	28	19	29	26	31	25	13	16	212
	2021	5	8	7	11	21	22	19	32	22	20	12	10	189
	2022	6	13	8	14	21	23	26	22	23	20	6	19	201
	2023	6	11	14	8	20	29	20	24	28
Krfr. St Regensburg	2016	21	43	54	71	111	97	113	123	124	73	56	103	989
	2017	31	35	42	81	101	134	109	131	119	84	76	103	1 046
	2018	29	47	62	83	126	124	107	147	115	111	83	119	1 153
	2019	37	38	66	85	136	122	115	112	116	113	63	80	1 083
	2020	35	50	36	17	86	94	107	126	110	99	63	86	909
	2021	20	31	51	48	82	89	92	108	100	96	55	74	846
	2022	20	45	50	90	109	107	109	118	129	90	64	108	1 039
	2023	24	49	72	67	97	118	99	123	118
Krfr. St Weiden i.d.OPf.	2016	4	16	11	17	20	28	28	51	30	17	17	14	253
	2017	8	10	4	12	28	28	36	21	24	17	10	11	209
	2018	8	9	18	14	27	28	24	41	23	18	9	22	241
	2019	13	8	6	10	22	26	21	31	18	20	13	12	200
	2020	9	12	3	5	10	27	23	17	11	27	10	10	164
	2021	4	2	7	8	19	18	31	20	20	17	6	7	159
	2022	3	19	8	13	12	20	21	22	23	21	9	6	177
	2023	4	5	15	8	18	25	27	19	19

Ab 2018 einschließlich gleichgeschlechtlicher Eheschließungen. Die Daten für das aktuelle Berichtsjahr sind bis zur Veröffentlichung der Ergebnisse für den Monat Dezember als vorläufig anzusehen.

Eheschließungen in den kreisfreien Städten und Landkreisen Bayerns - 2016 bis 2023, Monate

Kreisfreie Städte, Landkreise und Regierungsbezirke	Jahr	Januar	Februar	März	April	Mai	Juni	Juli	August	September	Oktober	November	Dezember	Insgesamt
Lkr Amberg-Weizsach	2016	11	15	15	23	66	74	81	43	53	45	17	38	481
	2017	11	20	18	23	51	65	88	58	60	47	20	34	495
	2018	14	12	23	33	69	67	67	98	59	41	24	41	548
	2019	11	28	25	32	69	52	60	56	71	35	26	39	504
	2020	14	45	16	16	50	60	52	76	56	65	9	42	501
	2021	13	16	16	34	65	58	85	89	74	44	19	33	546
	2022	11	37	16	30	51	68	83	48	67	48	31	34	524
	2023	13	16	31	38	65	68	68	39	60
Lkr Cham	2016	15	23	28	40	76	93	95	71	77	68	18	60	664
	2017	17	31	27	61	92	88	106	77	84	44	17	33	677
	2018	19	26	31	54	87	88	61	130	70	54	25	49	694
	2019	15	27	43	44	101	96	84	80	84	68	15	44	701
	2020	12	56	24	18	63	75	72	95	64	90	18	44	631
	2021	15	10	18	21	86	70	79	111	64	68	26	37	605
	2022	19	43	23	52	77	65	93	71	72	71	31	43	660
	2023	11	17	34	40	69	81	67	74	92
Lkr Neumarkt i.d.OPf.	2016	14	19	24	48	79	86	85	81	85	66	35	48	670
	2017	11	21	29	50	99	86	108	84	102	60	37	55	742
	2018	13	28	37	45	108	96	72	112	96	75	38	53	773
	2019	18	32	35	56	90	92	69	95	96	72	27	42	724
	2020	12	33	28	26	53	73	61	104	81	108	28	42	649
	2021	13	16	25	27	76	50	97	114	76	66	32	37	629
	2022	14	31	25	55	77	84	110	79	91	62	25	53	706
	2023	16	23	28	49	79	105	80	74	106
Lkr Neustadt a.d.Waldnaab	2016	9	16	14	36	52	74	82	47	63	44	19	30	486
	2017	14	14	11	37	59	56	71	55	47	39	20	37	460
	2018	14	15	18	34	68	61	52	103	59	47	14	35	520
	2019	15	13	14	23	60	75	67	72	63	44	27	34	507
	2020	9	36	15	19	41	62	53	82	55	55	21	24	472
	2021	12	15	17	33	47	63	89	82	69	42	24	32	525
	2022	6	42	14	44	56	60	88	56	55	39	14	32	506
	2023	5	18	22	20	48	69	64	59	72
Lkr Regensburg	2016	23	12	33	66	116	118	116	94	92	81	34	77	862
	2017	15	29	29	59	104	89	168	101	118	80	43	62	897
	2018	28	23	43	62	120	101	96	156	92	78	41	84	924
	2019	23	21	44	57	117	113	92	107	111	81	36	51	853
	2020	13	52	30	30	64	83	96	114	99	96	29	62	768
	2021	20	19	28	39	88	80	125	112	106	78	37	54	786
	2022	17	62	26	43	84	99	123	88	114	75	37	56	824
	2023	15	16	63	47	113	138	107	83	101
Lkr Schwandorf	2016	19	21	36	68	106	117	102	95	92	67	39	65	827
	2017	14	25	46	44	86	100	149	111	78	69	24	48	794
	2018	23	26	30	51	94	96	94	134	99	60	38	70	815
	2019	14	31	33	45	90	111	68	111	107	58	35	49	752
	2020	18	44	16	30	71	103	77	107	85	83	22	50	706
	2021	16	18	36	42	67	86	102	96	76	66	25	42	672
	2022	17	45	15	46	88	93	123	78	87	67	29	39	727
	2023	27	15	31	48	63	88	86	76	98
Lkr Tirschenreuth	2016	8	17	9	21	43	55	40	49	29	35	16	20	342
	2017	7	10	9	19	46	62	61	55	58	24	14	26	391
	2018	5	10	20	21	46	54	45	65	51	25	20	33	395
	2019	15	19	15	18	55	58	34	57	58	33	14	16	392
	2020	7	19	6	7	28	42	30	57	42	43	16	19	316
	2021	7	5	12	17	32	50	54	63	38	26	18	26	348
	2022	4	26	10	19	42	50	43	50	40	35	15	18	352
	2023	2	11	14	22	36	53	53	45	36
RegBez Oberpfalz	2016	132	190	229	409	695	764	762	682	682	513	264	474	5 796
	2017	138	200	231	400	685	733	930	717	711	475	271	425	5 916
	2018	162	206	289	416	768	742	642	1 019	685	519	302	521	6 271
	2019	165	226	291	387	764	774	631	756	756	538	267	386	5 941
	2020	137	360	176	170	494	638	600	804	634	691	229	395	5 328
	2021	125	140	217	280	583	586	773	827	645	523	254	352	5 305
	2022	117	363	195	406	617	669	819	632	701	528	261	408	5 716
	2023	123	181	324	347	608	774	671	616	730

Ab 2018 einschließlich gleichgeschlechtlicher Eheschließungen. Die Daten für das aktuelle Berichtsjahr sind bis zur Veröffentlichung der Ergebnisse für den Monat Dezember als vorläufig anzusehen.

Noch Tab. 4.2

Eheschließungen in den kreisfreien Städten und Landkreisen Bayerns - 2016 bis 2023, Monate

Kreisfreie Städte, Landkreise und Regierungsbezirke	Jahr	Januar	Februar	März	April	Mai	Juni	Juli	August	September	Oktober	November	Dezember	Insgesamt
Krfr. St Bamberg	2016	7	16	19	31	54	54	54	59	52	46	24	61	477
	2017	15	18	28	40	51	65	69	80	60	46	28	58	558
	2018	13	13	27	43	55	67	59	101	61	66	31	55	591
	2019	17	8	22	37	71	55	49	60	57	41	37	46	500
	2020	12	27	21	23	37	49	52	46	58	50	21	48	444
	2021	9	9	15	26	51	61	58	76	67	47	26	50	495
	2022	11	25	22	33	57	74	63	55	70	38	23	42	513
	2023	9	15	27	29	45	77	60	62	47
Krfr. St Bayreuth	2016	6	13	15	21	31	29	27	31	32	28	11	17	261
	2017	8	7	14	20	21	24	24	22	25	15	15	20	215
	2018	10	13	16	21	23	24	28	40	27	20	19	22	263
	2019	3	6	16	20	23	24	24	32	27	21	11	15	222
	2020	8	17	8	11	18	26	19	25	30	26	9	24	221
	2021	6	10	16	10	27	24	32	26	20	17	9	20	217
	2022	6	16	10	20	19	28	27	36	25	10	10	18	225
	2023	8	8	18	11	23	31	21	26	25
Krfr. St Coburg	2016	7	14	15	31	31	53	44	56	41	27	16	31	366
	2017	9	8	12	25	46	45	53	48	42	41	21	23	373
	2018	5	16	19	23	47	55	47	74	52	40	12	29	419
	2019	13	16	16	23	48	47	45	58	48	33	8	25	380
	2020	10	27	3	8	32	52	54	51	51	32	13	26	359
	2021	3	11	12	20	32	30	36	60	47	29	17	30	327
	2022	9	26	16	30	49	41	49	42	40	40	16	24	382
	2023	5	9	24	29	34	43	43	38	39
Krfr. St Hof	2016	5	10	13	18	22	27	25	22	21	10	9	23	205
	2017	8	4	10	16	27	18	32	20	23	11	13	12	194
	2018	4	8	7	17	27	24	24	27	20	15	13	23	209
	2019	4	8	18	12	31	34	22	18	23	11	11	10	202
	2020	6	12	9	9	10	22	21	22	20	16	8	12	167
	2021	6	11	5	8	18	17	14	20	14	18	11	10	152
	2022	4	10	8	19	18	21	28	23	18	18	9	5	181
	2023	3	8	13	12	13	20	25	13	17
Lkr Bamberg	2016	20	26	20	58	103	128	128	120	87	61	24	60	835
	2017	11	20	30	39	81	101	146	89	96	44	31	54	742
	2018	13	22	37	39	88	115	79	146	80	61	26	71	777
	2019	8	19	24	45	97	112	90	96	119	77	27	67	781
	2020	19	37	18	33	66	89	78	107	92	75	25	57	696
	2021	13	23	22	37	74	69	116	104	78	58	21	51	666
	2022	13	38	24	33	91	83	96	79	102	61	46	44	710
	2023	10	17	35	33	95	91	100	71	92
Lkr Bayreuth	2016	17	20	25	41	62	89	94	65	78	48	24	50	613
	2017	10	21	29	40	70	56	114	72	76	40	23	46	597
	2018	9	20	21	40	86	84	87	113	81	49	23	51	664
	2019	11	10	22	29	82	101	76	98	67	51	31	35	613
	2020	15	36	17	20	59	57	69	91	72	72	19	31	558
	2021	11	21	16	24	62	68	98	96	73	47	23	51	590
	2022	15	27	10	36	67	105	106	89	75	44	18	38	630
	2023	9	18	35	33	76	92	71	74	69
Lkr Coburg	2016	8	15	13	14	47	46	54	47	38	31	11	40	364
	2017	5	8	17	22	39	49	72	39	46	21	12	20	350
	2018	6	12	19	23	43	61	56	64	35	30	14	27	390
	2019	6	11	14	21	44	35	41	48	51	30	14	23	338
	2020	9	28	10	9	19	30	26	35	34	37	8	19	264
	2021	4	12	11	14	24	28	37	44	25	19	14	28	260
	2022	4	17	8	18	36	36	42	39	44	18	14	20	296
	2023	2	10	11	9	24	30	34	35	36
Lkr Forchheim	2016	7	18	24	38	71	103	91	64	66	39	22	41	584
	2017	11	24	11	36	87	82	89	60	69	52	16	40	577
	2018	15	14	28	42	82	64	98	98	68	55	30	51	645
	2019	10	17	41	51	85	70	66	81	92	59	21	42	635
	2020	8	29	21	32	57	72	61	68	69	65	24	56	562
	2021	5	14	21	22	58	81	76	89	58	57	18	31	530
	2022	13	23	29	34	67	76	78	62	80	33	30	47	572
	2023	8	17	21	32	66	69	59	64	64

Ab 2018 einschließlich gleichgeschlechtlicher Eheschließungen. Die Daten für das aktuelle Berichtsjahr sind bis zur Veröffentlichung der Ergebnisse für den Monat Dezember als vorläufig anzusehen.

Eheschließungen in den kreisfreien Städten und Landkreisen Bayerns - 2016 bis 2023, Monate

Kreisfreie Städte, Landkreise und Regierungsbezirke	Jahr	Januar	Februar	März	April	Mai	Juni	Juli	August	September	Oktober	November	Dezember	Insgesamt
Lkr Hof	2016	11	18	22	32	68	62	69	57	33	27	11	28	438
	2017	9	9	26	30	33	58	85	54	59	17	16	33	429
	2018	12	18	21	21	66	64	65	96	58	28	23	40	512
	2019	15	17	26	29	50	77	54	85	67	28	20	29	497
	2020	4	33	22	20	30	70	56	64	49	46	13	26	433
	2021	10	10	14	25	50	42	52	58	52	28	14	24	379
	2022	4	26	13	20	47	64	70	49	57	29	17	30	426
	2023	10	16	21	24	36	56	64	57	58
Lkr Kronach	2016	9	12	6	24	41	46	53	48	45	31	19	25	359
	2017	8	8	14	25	32	48	59	40	39	26	16	25	340
	2018	14	10	12	19	37	53	49	66	43	13	7	26	349
	2019	7	10	14	9	44	47	57	61	39	21	15	21	345
	2020	7	27	10	10	29	33	34	46	36	33	14	17	296
	2021	4	12	10	12	28	39	59	55	48	23	9	26	325
	2022	6	18	5	17	37	38	48	50	41	28	12	19	319
	2023	7	14	10	16	33	55	41	41	38
Lkr Kulmbach	2016	11	18	20	28	53	60	66	41	49	31	14	38	429
	2017	7	11	20	25	46	53	56	57	62	34	14	27	412
	2018	10	20	16	27	59	65	63	86	50	28	20	50	494
	2019	10	19	19	26	55	59	45	63	63	36	21	30	446
	2020	8	23	18	9	37	42	40	65	50	45	14	35	386
	2021	10	13	12	11	34	37	64	66	50	38	16	41	392
	2022	8	23	15	29	48	51	68	64	62	40	14	35	457
	2023	8	6	19	30	40	54	68	59	54
Lkr Lichtenfels	2016	8	12	5	27	35	48	41	38	30	20	7	23	294
	2017	3	13	15	12	36	45	56	53	39	29	18	33	352
	2018	3	8	14	13	40	39	43	77	50	25	16	31	359
	2019	6	9	17	19	36	39	42	45	35	22	16	23	309
	2020	9	23	10	11	25	30	34	43	32	44	8	22	291
	2021	4	10	9	13	29	40	54	43	32	21	7	24	286
	2022	6	24	10	9	33	42	46	48	33	23	9	23	306
	2023	6	10	13	23	25	31	46	44	38
Lkr Wunsiedel i.Fichtelgebirge	2016	7	10	15	20	35	51	52	39	31	21	11	22	314
	2017	2	13	19	25	38	49	55	36	38	31	16	32	354
	2018	12	12	15	12	47	50	42	61	27	34	24	28	364
	2019	5	11	27	11	44	52	40	49	41	25	18	28	351
	2020	16	20	10	9	25	46	41	46	29	32	14	30	318
	2021	5	11	8	13	25	35	39	38	34	26	8	30	272
	2022	7	25	5	18	41	48	52	54	39	29	18	26	362
	2023	4	9	20	15	28	42	46	45	35
RegBez Oberfranken	2016	123	202	212	383	653	796	798	687	603	420	203	459	5 539
	2017	106	164	245	355	607	693	910	670	674	407	239	423	5 493
	2018	126	186	252	340	700	765	740	1 049	652	464	258	504	6 036
	2019	115	161	276	332	710	752	651	794	729	455	250	394	5 619
	2020	131	339	177	204	444	618	585	709	622	573	190	403	4 995
	2021	90	167	171	235	512	571	735	775	598	428	193	416	4 891
	2022	106	298	175	316	610	707	773	690	686	411	236	371	5 379
	2023	89	157	267	296	538	691	678	629	612
Krfr. St Ansbach	2016	3	4	10	11	22	21	25	23	18	15	7	25	184
	2017	6	12	11	11	24	20	33	12	19	17	11	18	194
	2018	6	7	11	11	27	28	17	30	24	22	13	28	224
	2019	6	10	14	10	9	13	28	23	24	13	10	22	182
	2020	8	19	10	10	20	20	27	24	21	21	14	16	210
	2021	2	10	11	19	21	25	31	23	20	20	10	17	209
	2022	3	12	15	17	15	23	31	25	22	14	6	25	208
	2023	10	7	13	13	16	25	24	22	20
Krfr. St Erlangen	2016	10	16	23	36	54	65	41	43	59	31	19	48	445
	2017	11	12	25	20	44	67	47	46	57	19	30	50	428
	2018	16	10	20	24	44	57	48	57	39	38	26	34	413
	2019	13	17	18	41	53	60	63	55	56	51	21	46	494
	2020	14	28	20	20	47	49	54	54	40	30	26	33	415
	2021	12	19	23	24	53	45	54	64	47	22	12	30	405
	2022	7	17	17	29	50	52	45	53	64	33	16	33	416
	2023	5	9	19	19	52	66	39	63	53

Ab 2018 einschließlich gleichgeschlechtlicher Eheschließungen. Die Daten für das aktuelle Berichtsjahr sind bis zur Veröffentlichung der Ergebnisse für den Monat Dezember als vorläufig anzusehen.

Eheschließungen in den kreisfreien Städten und Landkreisen Bayerns - 2016 bis 2023, Monate

Kreisfreie Städte, Landkreise und Regierungsbezirke	Jahr	Januar	Februar	März	April	Mai	Juni	Juli	August	September	Oktober	November	Dezember	Insgesamt
Krfr. St. Fürth	2016	19	25	25	36	53	84	71	63	68	47	32	66	589
	2017	16	22	37	39	62	65	104	74	63	45	29	74	630
	2018	14	35	35	41	71	93	76	110	63	65	38	68	709
	2019	12	22	48	35	84	67	79	82	70	62	35	58	654
	2020	13	41	37	33	62	61	85	57	54	54	33	56	586
	2021	12	20	29	26	48	57	73	61	49	59	32	42	508
	2022	16	28	24	39	58	53	68	61	55	45	25	42	514
	2023	22	24	33	26	55	62	60	55	52
Krfr. St. Nürnberg	2016	67	111	159	185	274	291	261	283	300	198	146	240	2 515
	2017	76	113	140	185	246	264	288	257	278	201	145	231	2 424
	2018	75	115	157	208	272	298	310	331	229	267	177	285	2 724
	2019	100	112	160	202	268	247	248	279	299	228	147	215	2 505
	2020	79	139	122	127	176	206	190	205	221	198	124	190	1 977
	2021	52	64	105	120	174	181	222	210	249	143	114	217	1 851
	2022	53	117	128	142	180	241	228	215	251	149	116	191	2 011
	2023	50	70	158	127	209	233	220	224	187
Krfr. St. Schwabach	2016	8	8	6	14	24	33	26	21	29	20	12	20	221
	2017	6	3	11	10	26	27	31	30	24	16	6	16	206
	2018	8	9	15	14	23	32	22	39	27	16	14	19	238
	2019	5	5	16	17	22	27	27	25	22	21	17	16	220
	2020	5	13	19	10	15	19	24	20	23	23	20	14	205
	2021	6	7	4	15	20	22	32	20	24	25	9	16	200
	2022	8	16	7	21	20	29	35	19	29	16	17	15	232
	2023	10	6	17	17	28	28	23	22	33
Lkr. Ansbach	2016	21	29	47	68	132	142	145	119	119	87	52	102	1 063
	2017	15	28	50	55	101	138	188	108	127	98	57	98	1 063
	2018	24	38	61	67	110	140	117	167	122	68	56	109	1 079
	2019	18	29	55	62	136	127	119	124	133	89	59	96	1 047
	2020	21	71	34	31	88	145	106	124	100	115	35	85	955
	2021	22	24	25	58	92	118	153	150	124	92	51	97	1 006
	2022	30	65	31	68	85	119	150	108	134	88	56	78	1 012
	2023	16	27	58	65	118	120	111	86	123
Lkr. Erlangen-Höchststadt	2016	9	22	28	53	72	86	113	85	92	60	34	55	709
	2017	18	14	35	41	75	101	122	58	87	60	31	53	695
	2018	22	21	39	34	108	95	80	146	80	74	50	65	814
	2019	12	26	23	46	109	95	88	81	89	71	38	63	741
	2020	8	40	30	43	56	75	87	77	91	112	35	55	709
	2021	9	16	24	34	58	73	95	90	89	59	32	57	636
	2022	14	59	31	72	72	85	96	80	105	57	35	63	769
	2023	17	26	44	39	89	102	87	71	76
Lkr. Fürth	2016	18	13	24	39	55	84	73	50	66	40	23	55	540
	2017	7	24	22	37	55	66	102	67	74	47	29	52	582
	2018	12	21	22	48	80	90	74	100	61	52	40	65	665
	2019	16	22	18	46	69	75	73	65	82	53	30	49	598
	2020	16	37	31	21	52	60	69	73	67	57	38	38	559
	2021	18	26	29	26	47	59	77	78	70	45	32	39	546
	2022	6	41	28	38	76	59	91	58	77	31	39	38	582
	2023	5	13	34	30	54	71	49	54	61
Lkr. Nürnberger Land	2016	15	23	28	63	106	134	124	79	111	73	37	79	872
	2017	25	28	37	59	95	94	136	82	112	77	45	63	853
	2018	18	25	42	59	131	142	113	131	100	84	55	66	966
	2019	30	21	52	58	124	109	120	105	113	90	44	71	937
	2020	24	69	29	37	70	112	105	112	108	89	31	62	848
	2021	22	22	29	42	87	91	105	120	93	62	37	70	780
	2022	21	55	46	58	97	122	131	94	110	73	42	72	921
	2023	20	20	65	52	102	98	83	82	113
Lkr. Neustadt a.d. Aisch-Bad Windsheim	2016	11	25	36	31	81	59	74	64	74	42	23	48	568
	2017	10	17	21	29	60	75	108	68	73	40	25	46	572
	2018	16	18	22	35	61	77	73	75	66	45	26	52	566
	2019	12	15	21	39	74	80	60	58	57	30	33	42	521
	2020	10	32	18	11	45	67	54	73	60	61	29	37	497
	2021	10	17	19	20	53	47	61	73	49	47	24	33	453
	2022	14	39	19	34	51	55	79	65	59	47	26	39	527
	2023	11	15	23	25	54	71	53	56	70

Ab 2018 einschließlich gleichgeschlechtlicher Eheschließungen. Die Daten für das aktuelle Berichtsjahr sind bis zur Veröffentlichung der Ergebnisse für den Monat Dezember als vorläufig anzusehen.

Noch Tab. 4.2

Eheschließungen in den kreisfreien Städten und Landkreisen Bayerns - 2016 bis 2023, Monate

Kreisfreie Städte, Landkreise und Regierungsbezirke	Jahr	Januar	Februar	März	April	Mai	Juni	Juli	August	September	Oktober	November	Dezember	Insgesamt
Lkr Roth	2016	23	18	28	69	95	90	100	93	102	73	29	58	778
	2017	12	17	33	54	96	77	125	83	75	58	26	69	725
	2018	19	24	40	65	102	87	93	95	89	61	31	64	770
	2019	9	20	38	34	100	84	72	102	86	66	37	55	703
	2020	16	42	34	22	57	82	98	93	75	80	33	58	690
	2021	10	20	32	30	74	80	83	91	62	66	31	36	615
	2022	10	38	28	46	70	82	102	78	107	60	27	45	693
	2023	13	15	37	29	83	95	94	72	90
Lkr Weißenburg- Gunzenhausen	2016	8	19	20	27	70	75	71	62	68	52	16	57	545
	2017	12	17	19	22	61	72	100	49	62	43	16	41	514
	2018	7	21	25	31	66	62	63	90	55	50	24	55	549
	2019	11	15	29	21	76	72	44	76	74	49	18	29	514
	2020	6	35	21	17	49	63	57	58	50	52	19	39	466
	2021	11	17	14	17	51	69	73	51	47	47	15	39	451
	2022	16	21	27	40	63	55	65	65	48	32	24	54	510
	2023	9	16	25	21	64	51	67	47	49
RegBez Mittelfranken	2016	212	313	434	632	1 038	1 164	1 124	985	1 106	738	430	853	9 029
	2017	214	307	441	562	945	1 066	1 384	934	1 051	721	450	811	8 886
	2018	237	344	489	637	1 095	1 201	1 086	1 371	955	842	550	910	9 717
	2019	244	314	492	611	1 124	1 056	1 021	1 075	1 105	823	489	762	9 116
	2020	220	566	405	382	737	959	956	970	910	892	437	683	8 117
	2021	186	262	344	431	778	867	1 059	1 031	923	687	399	693	7 660
	2022	198	508	401	604	837	975	1 121	921	1 061	645	429	695	8 395
	2023	188	248	526	463	924	1 022	910	854	927
Krfr. St Aschaffenburg	2016	13	12	22	33	42	47	56	46	39	26	14	35	385
	2017	7	9	17	35	45	39	62	38	46	33	18	36	385
	2018	5	20	20	27	32	47	38	47	41	31	22	32	362
	2019	8	12	14	26	49	47	39	38	50	31	16	35	365
	2020	13	23	9	20	44	36	41	43	31	27	13	44	344
	2021	9	9	17	25	35	38	51	46	42	32	20	34	358
	2022	4	25	13	25	41	44	48	36	42	34	16	39	367
	2023	12	12	28	20	48	52	42	39	50
Krfr. St Schweinfurt	2016	17	17	24	23	39	47	41	51	47	29	22	40	397
	2017	9	13	17	20	33	37	68	48	55	34	20	31	385
	2018	17	20	21	26	42	49	35	64	41	32	23	44	414
	2019	10	18	21	24	56	49	45	44	52	31	17	39	406
	2020	6	27	14	19	19	37	41	42	28	20	16	43	312
	2021	3	17	19	25	29	50	38	39	36	29	13	40	338
	2022	8	34	14	33	44	35	44	36	40	28	19	27	362
	2023	9	15	19	18	39	42	36	34	51
Krfr. St Würzburg	2016	16	18	34	58	70	77	80	69	79	52	35	72	660
	2017	11	18	43	48	52	79	73	80	72	46	44	66	632
	2018	30	32	39	64	81	86	75	103	77	78	55	73	793
	2019	29	28	36	61	92	94	76	101	80	79	52	54	782
	2020	33	53	37	51	61	62	74	72	79	74	43	66	705
	2021	20	28	41	48	74	73	82	83	72	59	47	55	682
	2022	27	37	38	70	78	85	92	82	82	45	37	71	744
	2023	14	26	55	61	76	85	77	80	77
Lkr Aschaffenburg	2016	22	26	27	45	114	117	107	111	132	60	45	86	892
	2017	16	20	27	52	80	108	154	98	106	71	56	65	853
	2018	27	15	41	65	124	123	102	166	119	76	50	96	1 004
	2019	25	32	54	64	106	126	110	110	128	78	48	78	959
	2020	16	35	29	18	73	93	89	140	118	100	41	98	850
	2021	21	24	25	48	76	79	126	117	103	66	22	62	769
	2022	16	45	26	79	93	91	95	92	105	70	32	61	805
	2023	19	25	38	46	78	114	101	78	111
Lkr Bad Kissingen	2016	17	14	14	22	72	79	77	80	55	46	21	52	549
	2017	5	10	17	27	65	82	97	85	73	39	31	43	574
	2018	13	15	21	32	62	76	53	102	69	52	22	54	571
	2019	11	20	32	27	66	81	63	92	79	47	22	49	589
	2020	21	28	28	23	57	72	59	73	59	70	30	45	565
	2021	8	10	23	24	50	62	59	74	66	33	28	41	478
	2022	8	36	20	32	71	72	79	63	63	36	22	33	535
	2023	7	13	25	25	70	65	63	65	69

Ab 2018 einschließlich gleichgeschlechtlicher Eheschließungen. Die Daten für das aktuelle Berichtsjahr sind bis zur Veröffentlichung der Ergebnisse für den Monat Dezember als vorläufig anzusehen.

Eheschließungen in den kreisfreien Städten und Landkreisen Bayerns - 2016 bis 2023, Monate

Kreisfreie Städte, Landkreise und Regierungsbezirke	Jahr	Januar	Februar	März	April	Mai	Juni	Juli	August	September	Oktober	November	Dezember	Insgesamt
Lkr Rhön-Grabfeld	2016	10	9	16	24	62	61	70	54	41	30	11	30	418
	2017	10	12	17	10	44	57	65	62	44	20	18	38	397
	2018	8	12	17	18	59	52	49	86	36	22	15	34	408
	2019	7	10	12	19	65	74	43	59	51	27	14	26	407
	2020	9	20	8	21	42	57	40	50	44	35	20	31	377
	2021	6	16	12	13	39	47	56	59	50	26	12	29	365
	2022	6	20	10	23	42	53	59	60	49	31	12	31	396
	2023	3	8	21	16	38	56	54	41	50
Lkr Haßberge	2016	5	13	18	30	61	77	47	51	53	36	26	45	462
	2017	14	12	15	21	48	64	83	59	62	28	20	34	460
	2018	7	11	19	36	68	56	62	83	48	35	18	48	491
	2019	6	14	19	16	63	57	46	67	63	32	18	41	442
	2020	9	32	13	9	35	55	45	60	50	46	12	31	397
	2021	12	11	15	19	40	40	52	55	43	28	18	37	370
	2022	3	18	16	23	43	43	53	45	45	28	18	42	377
	2023	8	10	26	18	58	52	47	43	50
Lkr Kitzingen	2016	10	12	21	29	55	72	85	70	63	35	21	51	524
	2017	10	11	19	36	53	70	94	72	62	31	19	38	515
	2018	16	12	32	28	75	77	65	101	61	50	26	52	595
	2019	10	16	25	30	65	95	46	71	74	43	29	37	541
	2020	3	37	25	30	38	56	74	78	75	55	21	39	531
	2021	17	15	26	24	53	51	104	85	69	40	21	42	547
	2022	8	37	24	34	66	80	80	63	87	53	29	47	608
	2023	10	9	23	28	54	78	75	58	66
Lkr Miltenberg	2016	16	21	24	38	79	93	102	80	92	46	28	63	682
	2017	13	16	34	39	78	84	111	69	76	53	32	72	677
	2018	19	16	33	52	88	111	107	118	87	56	32	71	790
	2019	10	23	32	35	84	93	65	105	93	51	40	52	683
	2020	13	32	24	27	63	74	66	82	78	74	28	55	616
	2021	4	22	35	24	74	61	88	105	81	53	22	43	612
	2022	10	44	25	36	71	92	90	62	85	41	25	49	630
	2023	12	15	29	38	74	69	79	60	86
Lkr Main-Spessart	2016	10	11	29	32	71	96	88	92	64	49	21	64	627
	2017	16	16	33	30	66	86	100	51	78	45	24	69	614
	2018	17	15	35	36	86	95	91	148	62	44	24	64	717
	2019	13	21	19	27	51	90	72	79	63	60	31	53	579
	2020	11	31	18	26	73	67	67	98	66	64	21	55	597
	2021	6	19	22	33	49	63	90	67	60	55	24	52	540
	2022	12	35	18	25	74	86	85	78	74	43	33	52	615
	2023	9	13	40	29	78	92	72	56	82
Lkr Schweinfurt	2016	6	10	15	27	50	68	53	58	41	26	18	37	409
	2017	9	8	23	21	43	55	63	49	41	36	19	31	398
	2018	9	10	11	22	47	64	52	76	40	37	17	40	425
	2019	10	13	26	33	47	59	39	59	48	35	22	20	411
	2020	8	28	19	10	32	58	48	62	52	42	11	50	420
	2021	6	10	18	28	50	37	64	52	40	34	23	42	404
	2022	5	23	19	36	53	56	57	48	41	44	19	28	429
	2023	5	8	11	19	53	55	47	40	64
Lkr Würzburg	2016	12	22	27	60	115	109	126	106	106	49	30	76	838
	2017	11	27	29	49	94	124	170	110	99	48	25	90	876
	2018	26	16	34	52	108	111	117	138	88	78	32	78	878
	2019	15	19	37	44	101	116	95	125	100	79	37	65	833
	2020	11	39	14	22	75	92	91	89	88	89	31	48	689
	2021	12	13	26	32	74	75	109	95	94	61	25	55	671
	2022	11	37	25	50	82	104	101	100	87	49	34	46	726
	2023	15	10	39	44	94	98	94	75	96
RegBez	2016	154	185	271	421	830	943	932	868	812	484	292	651	6 843
Unterfranken	2017	131	172	291	388	701	885	1 140	821	814	484	326	613	6 766
	2018	194	194	323	458	872	947	846	1 232	769	591	336	686	7 448
	2019	154	226	327	406	845	981	739	950	881	593	346	549	6 997
	2020	153	385	238	276	612	759	735	889	768	696	287	605	6 403
	2021	124	194	279	343	643	676	919	877	756	516	275	532	6 134
	2022	118	391	248	466	758	841	883	765	800	502	296	526	6 594
	2023	123	164	354	362	760	858	787	669	852

Ab 2018 einschließlich gleichgeschlechtlicher Eheschließungen. Die Daten für das aktuelle Berichtsjahr sind bis zur Veröffentlichung der Ergebnisse für den Monat Dezember als vorläufig anzusehen.

Eheschließungen in den kreisfreien Städten und Landkreisen Bayerns - 2016 bis 2023, Monate

Kreisfreie Städte, Landkreise und Regierungsbezirke	Jahr	Januar	Februar	März	April	Mai	Juni	Juli	August	September	Oktober	November	Dezember	Insgesamt
Krfr. St Augsburg	2016	30	55	79	96	137	150	131	144	150	107	66	136	1 281
	2017	54	66	81	99	119	134	154	147	141	110	85	148	1 338
	2018	54	55	84	102	147	154	130	166	141	114	101	155	1 403
	2019	42	58	92	88	138	144	136	162	154	117	103	126	1 360
	2020	40	69	57	84	111	108	128	115	120	95	71	105	1 103
	2021	29	41	54	76	95	94	143	124	126	94	78	100	1 054
	2022	28	57	57	89	121	140	150	132	139	104	80	117	1 214
	2023	42	51	83	85	116	128	132	131	124
Krfr. St Kaufbeuren	2016	3	14	10	17	21	33	31	26	36	22	13	37	263
	2017	10	16	11	14	27	32	42	26	33	22	22	34	289
	2018	7	17	10	20	28	45	33	47	26	35	18	34	320
	2019	2	7	23	14	37	28	31	33	37	27	15	31	285
	2020	7	22	12	7	20	21	36	35	28	23	13	35	259
	2021	6	17	10	16	31	31	36	41	35	25	9	29	286
	2022	6	25	12	23	30	39	38	19	42	26	9	34	303
	2023	7	12	11	15	29	43	36	22	29
Krfr. St Kempten (Allgäu)	2016	13	13	26	23	28	44	32	29	29	27	11	33	308
	2017	9	17	21	11	31	43	32	38	46	26	23	41	338
	2018	5	20	9	29	42	44	36	54	42	40	25	46	392
	2019	15	15	18	13	36	34	38	34	33	32	17	38	323
	2020	10	29	15	10	20	36	34	39	32	44	19	38	326
	2021	7	10	14	20	32	42	53	46	34	30	11	29	328
	2022	13	30	20	22	36	30	46	36	39	29	19	34	354
	2023	6	15	19	20	32	35	39	36	29
Krfr. St Memmingen	2016	6	9	12	22	22	32	21	29	40	17	10	22	242
	2017	10	5	13	10	25	25	34	28	35	19	16	29	249
	2018	3	10	11	13	27	26	25	46	24	29	14	32	260
	2019	4	8	10	16	31	25	21	29	27	31	17	29	248
	2020	7	17	8	15	19	20	25	17	29	24	17	16	214
	2021	6	4	10	14	21	22	33	23	27	25	10	23	218
	2022	6	13	10	20	19	28	16	39	34	30	10	25	250
	2023	6	10	14	26	26	24	29	20	25
Lkr Aichach-Friedberg	2016	21	19	29	43	78	98	79	78	95	61	33	85	719
	2017	19	19	33	44	76	80	118	77	79	54	36	70	705
	2018	14	20	37	36	102	84	88	114	79	74	38	72	758
	2019	21	28	32	53	94	97	89	91	79	89	31	53	757
	2020	13	41	25	34	57	61	67	77	82	96	28	69	650
	2021	9	23	21	35	58	70	77	84	87	71	26	57	618
	2022	12	41	19	46	78	79	93	70	78	67	38	57	678
	2023	8	11	36	38	92	89	80	58	81
Lkr Augsburg	2016	45	45	61	99	147	174	170	158	181	129	66	126	1 401
	2017	33	28	70	83	126	165	206	126	184	120	63	129	1 333
	2018	19	44	67	95	169	165	148	184	175	147	78	153	1 444
	2019	29	51	76	78	171	168	137	137	169	115	60	103	1 294
	2020	41	81	61	64	81	133	143	149	143	166	83	119	1 264
	2021	26	42	43	58	118	131	197	151	150	125	57	100	1 198
	2022	29	79	53	90	138	138	188	121	172	114	83	121	1 326
	2023	21	40	85	81	133	147	159	116	128
Lkr Dillingen a.d.Donau	2016	5	13	20	31	58	57	43	45	57	51	20	43	443
	2017	10	12	19	28	48	67	87	58	55	36	23	42	485
	2018	13	15	29	26	59	69	52	74	61	40	28	45	511
	2019	13	10	17	40	62	61	65	47	57	47	21	49	489
	2020	7	31	20	11	27	45	33	59	50	75	11	34	403
	2021	4	17	14	17	32	52	79	59	57	47	16	27	421
	2022	8	37	24	32	51	60	52	50	61	41	28	31	475
	2023	10	7	35	16	48	57	47	45	64
Lkr Günzburg	2016	12	22	25	36	84	73	79	68	90	60	36	62	647
	2017	18	20	29	43	69	70	109	64	67	54	45	63	651
	2018	12	25	44	36	84	77	72	107	62	62	39	73	693
	2019	14	19	22	38	63	83	68	83	62	66	32	61	611
	2020	19	48	14	27	40	62	77	78	64	83	23	47	582
	2021	13	18	18	22	59	76	79	95	66	67	26	60	599
	2022	13	39	24	39	68	72	79	62	82	56	34	52	620
	2023	11	21	35	39	71	70	68	49	68

Ab 2018 einschließlich gleichgeschlechtlicher Eheschließungen. Die Daten für das aktuelle Berichtsjahr sind bis zur Veröffentlichung der Ergebnisse für den Monat Dezember als vorläufig anzusehen.

Eheschließungen in den kreisfreien Städten und Landkreisen Bayerns - 2016 bis 2023, Monate

Kreisfreie Städte, Landkreise und Regierungsbezirke	Jahr	Januar	Februar	März	April	Mai	Juni	Juli	August	September	Oktober	November	Dezember	Insgesamt
Lkr Neu-Ulm	2016	24	24	37	53	81	82	103	94	96	71	41	94	800
	2017	19	36	44	50	85	76	125	77	97	71	54	96	830
	2018	10	33	42	56	77	86	76	102	76	64	63	109	794
	2019	18	23	60	50	89	75	73	97	93	79	42	76	775
	2020	17	47	35	34	55	89	86	96	93	106	42	71	771
	2021	20	31	29	47	63	75	99	81	94	65	44	66	714
	2022	18	46	34	48	76	97	89	80	98	70	51	80	787
	2023	12	26	52	42	70	91	68	76	89
Lkr Lindau (Bodensee)	2016	21	13	26	43	49	61	67	54	63	49	25	44	515
	2017	9	12	33	27	58	45	74	54	52	40	30	54	488
	2018	16	14	23	48	75	57	65	72	62	53	44	51	580
	2019	19	24	35	31	68	56	45	60	67	49	31	48	533
	2020	8	26	23	9	46	47	68	69	52	58	28	39	473
	2021	8	12	24	31	53	53	62	65	57	58	32	40	495
	2022	11	34	33	45	65	64	65	63	74	52	26	43	575
	2023	7	9	34	32	56	60	61	52	71
Lkr Ostallgäu	2016	17	19	48	62	75	100	119	99	105	71	33	99	847
	2017	25	25	36	68	91	98	121	92	106	91	35	99	887
	2018	27	24	54	63	90	115	83	128	107	99	49	101	940
	2019	22	32	39	45	126	94	83	103	122	110	50	100	926
	2020	24	37	29	33	65	98	112	116	107	137	38	98	894
	2021	14	17	20	32	69	93	140	120	92	70	51	88	806
	2022	16	51	33	64	89	87	127	97	93	98	54	98	907
	2023	14	21	47	54	87	106	93	85	99
Lkr Unterallgäu	2016	16	15	33	49	81	69	93	68	103	100	40	77	744
	2017	18	29	35	38	78	73	114	75	92	69	41	83	745
	2018	9	24	33	60	90	94	77	125	94	76	53	89	824
	2019	17	20	23	44	89	78	91	88	91	72	42	70	725
	2020	17	53	24	28	58	73	84	89	69	114	26	58	693
	2021	21	15	22	31	48	80	100	106	60	64	35	64	646
	2022	9	55	26	59	58	93	106	78	81	60	29	64	718
	2023	14	15	34	55	76	80	75	70	97
Lkr Donau-Ries	2016	15	23	23	49	90	73	98	70	71	52	34	65	663
	2017	17	20	31	43	84	94	130	72	96	50	36	56	729
	2018	11	31	35	37	94	90	82	129	65	55	30	68	727
	2019	19	28	37	48	96	98	69	89	93	55	32	76	740
	2020	16	40	31	29	61	94	71	81	88	74	29	58	672
	2021	15	14	21	23	62	72	109	112	98	48	24	74	672
	2022	13	35	13	46	69	80	87	70	83	52	33	68	649
	2023	8	21	47	35	83	110	55	52	104
Lkr Oberallgäu	2016	32	36	44	75	107	140	126	131	148	129	57	126	1 151
	2017	32	43	60	71	111	120	181	137	170	119	82	114	1 240
	2018	43	49	74	86	166	140	138	187	131	153	73	122	1 362
	2019	37	56	61	99	134	149	137	151	161	152	63	106	1 306
	2020	42	60	44	38	92	118	139	140	146	167	48	103	1 137
	2021	20	21	28	46	99	117	154	158	152	141	48	105	1 089
	2022	21	71	53	89	115	123	167	127	163	129	72	106	1 236
	2023	24	33	65	66	150	161	144	121	155
RegBez Schwaben	2016	260	320	473	698	1 058	1 186	1 192	1 093	1 264	946	485	1 049	10 024
	2017	283	348	516	629	1 028	1 122	1 527	1 071	1 253	881	591	1 058	10 307
	2018	243	381	552	707	1 250	1 246	1 105	1 535	1 145	1 041	653	1 150	11 008
	2019	272	379	545	657	1 234	1 190	1 083	1 204	1 245	1 041	556	966	10 372
	2020	268	601	398	423	752	1 005	1 103	1 160	1 103	1 262	476	890	9 441
	2021	198	282	328	468	840	1 008	1 361	1 265	1 135	930	467	862	9 144
	2022	203	613	411	712	1 013	1 130	1 303	1 044	1 239	928	566	930	10 092
	2023	190	292	597	604	1 069	1 201	1 086	933	1 163
Bayern	2016	1 572	2 199	2 890	4 635	7 547	8 301	8 294	7 521	7 927	5 826	3 250	6 362	66 324
	2017	1 528	2 089	3 197	4 239	7 164	7 810	10 008	7 347	7 991	5 757	3 515	6 145	66 790
	2018	1 822	2 438	3 449	4 607	8 236	8 566	7 802	10 686	7 619	6 590	4 081	6 902	72 798
	2019	1 670	2 319	3 453	4 342	8 298	8 205	7 399	8 287	8 518	6 560	3 604	5 846	68 501
	2020	1 678	3 935	2 501	2 596	5 241	6 750	7 100	8 000	7 439	7 565	2 951	5 382	61 138
	2021	1 285	1 889	2 480	3 145	5 880	6 497	8 714	8 309	7 376	5 929	3 036	5 130	59 670
	2022	1 368	3 861	2 632	4 576	6 936	7 492	8 781	7 094	8 118	5 598	3 284	5 317	65 057
	2023	1 345	1 922	3 724	3 854	7 066	8 042	7 224	6 502	7 784

Ab 2018 einschließlich gleichgeschlechtlicher Eheschließungen. Die Daten für das aktuelle Berichtsjahr sind bis zur Veröffentlichung der Ergebnisse für den Monat Dezember als vorläufig anzusehen.

5 Wanderungen

Tab. 5.1

Zuzüge nach Bayern - 2016 bis 2023, Kalenderwochen

KW	Insgesamt									Davon Zuzüge aus dem								
										Ausland								
	Median 2019 bis 2022	2016	2017	2018	2019	2020	2021	2022	2023	Median 2019 bis 2022	2016	2017	2018	2019	2020	2021	2022	2023
1	7 229	7 668	4 874	11 940	11 397	10 130	4 144	4 328	6 258	4 409	6 236	3 641	7 081	6 587	5 573	3 100	3 245	5 167
2	6 423	9 477	7 187	6 607	6 506	6 339	5 366	7 263	8 977	5 247	7 825	5 632	5 417	5 348	5 146	3 825	5 622	7 313
3	5 797	8 687	5 938	6 872	7 084	6 648	3 855	4 945	7 034	4 570	7 601	4 835	5 284	5 442	5 209	2 919	3 931	5 883
4	5 084	8 312	5 809	5 141	5 174	5 568	3 715	4 994	6 367	3 927	6 954	4 555	3 856	4 057	4 466	2 594	3 797	5 261
5	11 487	12 470	11 037	11 894	11 839	11 778	9 289	11 195	13 729	7 286	8 531	7 073	7 660	7 571	7 452	5 536	7 120	9 566
6	4 905	6 915	6 198	5 210	5 121	5 234	3 377	4 688	6 160	3 940	5 808	5 235	4 154	4 118	4 089	2 594	3 790	5 202
7	6 242	8 984	7 180	6 015	6 174	6 310	5 031	6 411	7 309	4 634	7 145	5 617	4 370	4 578	4 690	3 413	4 736	5 751
8	5 318	8 221	7 191	5 730	5 389	5 246	4 026	6 735	6 769	4 077	6 730	5 655	4 329	4 158	3 995	2 795	5 474	5 360
9	13 572	13 531	13 745	14 152	14 027	13 116	11 225	27 074	15 509	8 760	8 790	9 094	9 214	9 266	8 254	6 640	22 186	10 711
10	6 095	8 196	6 040	5 923	5 977	6 212	4 012	32 561	6 790	4 934	7 018	4 907	4 800	4 853	5 015	3 115	31 549	5 746
11	6 521	8 493	6 678	7 252	6 874	6 168	5 377	30 364	7 790	4 802	6 573	4 958	5 358	5 042	4 561	3 615	28 520	5 981
12	4 837	5 945	5 633	5 667	5 660	3 988	4 013	20 134	5 620	3 579	4 639	4 339	4 282	4 350	2 808	2 793	18 828	4 498
13	8 687	11 848	13 852	12 827	5 965	2 289	11 409	26 648	14 852	5 155	6 040	8 326	7 398	4 305	1 325	6 005	20 683	9 196
14	10 498	8 175	5 865	6 862	14 394	7 675	4 420	13 321	5 435	6 259	6 817	4 710	5 253	9 127	3 370	3 391	12 206	4 457
15	5 388	7 612	5 688	7 024	5 382	1 582	5 394	12 004	6 838	3 967	5 848	4 060	5 257	4 193	1 009	3 740	10 312	5 176
16	5 015	6 539	5 569	6 163	5 914	2 453	4 115	9 825	5 778	3 552	5 294	4 281	4 916	4 095	1 349	3 009	8 511	4 687
17	7 351	10 426	5 876	5 534	4 682	1 996	10 020	17 505	6 096	4 428	5 862	4 441	4 154	3 431	1 157	5 425	12 406	4 829
18	8 205	5 261	12 133	12 018	11 991	7 162	3 624	9 248	13 292	5 355	4 227	7 726	7 612	7 425	3 285	2 754	8 128	8 838
19	5 041	7 030	5 169	4 661	5 263	2 410	4 819	8 858	5 543	3 797	5 472	4 216	3 764	4 196	1 620	3 397	7 407	4 650
20	5 179	5 537	6 229	6 481	6 046	3 246	4 311	7 078	6 388	3 926	4 455	4 725	4 889	4 604	1 919	3 248	5 959	4 938
21	4 282	4 822	4 539	4 609	4 693	2 623	3 871	5 878	5 564	3 237	3 617	3 486	3 545	3 624	1 770	2 849	4 832	4 503
22	10 858	11 244	11 584	11 525	11 171	3 076	10 544	14 476	12 217	6 604	6 986	7 628	7 240	6 994	1 955	6 213	9 898	8 070
23	5 489	6 043	4 924	5 633	4 917	8 624	4 283	6 060	4 796	4 305	4 989	4 038	4 667	4 004	4 606	3 413	5 222	3 960
24	5 966	6 887	6 185	6 485	6 100	2 929	5 832	6 716	7 619	4 469	5 286	4 621	4 938	4 668	2 115	4 270	5 318	5 980
25	5 362	6 523	6 019	5 918	4 998	5 725	4 782	7 141	6 357	3 994	5 198	4 726	4 648	3 934	4 054	3 620	5 817	5 242
26	9 917	12 530	14 195	14 444	6 643	4 377	13 190	15 801	14 457	6 531	7 279	8 930	9 282	4 930	3 054	8 132	10 448	9 295
27	9 489	8 757	6 661	6 567	14 284	11 950	5 174	7 028	6 381	6 549	7 519	5 438	5 301	9 297	7 180	4 188	5 918	5 389
28	6 174	9 846	7 626	7 206	5 763	4 702	6 584	8 322	8 184	4 623	7 920	5 593	5 352	4 547	3 785	4 699	6 403	6 310
29	6 342	7 646	6 284	6 368	7 271	6 116	4 904	6 568	6 069	4 742	6 031	4 659	4 790	5 120	4 363	3 620	5 241	4 753
30	6 328	7 327	6 502	6 194	5 747	4 916	14 290	6 908	6 584	4 610	5 188	4 513	4 305	4 023	3 578	7 912	5 196	5 019
31	13 733	13 357	14 693	14 532	14 210	13 256	4 707	15 909	15 046	7 634	7 269	8 660	8 384	8 079	7 189	3 500	9 573	9 147
32	5 584	6 832	5 554	5 583	5 192	4 568	6 326	5 976	5 675	4 118	5 425	4 205	4 186	3 949	3 342	4 287	4 695	4 521
33	6 239	7 822	7 399	6 721	6 337	6 141	5 669	8 534	7 667	4 168	5 427	5 047	4 571	4 237	4 049	4 098	6 200	5 457
34	6 173	7 241	6 551	6 250	6 102	5 233	6 243	7 983	7 183	4 378	5 379	4 695	4 580	4 368	3 754	4 387	6 177	5 702
35	17 253	16 066	18 685	18 460	17 112	5 579	17 394	20 140	19 720	10 028	8 689	11 231	10 824	9 936	3 786	10 119	12 303	12 235
36	8 048	8 891	8 139	8 149	8 015	16 168	6 346	8 080	7 718	6 310	7 152	6 277	6 330	6 127	8 969	4 852	6 493	6 170
37	8 740	9 465	9 355	9 656	9 203	5 701	8 277	10 482	10 190	6 293	6 928	6 827	6 922	6 147	4 188	5 839	7 884	7 779
38	7 148	7 974	7 186	7 348	7 104	7 192	6 258	7 928	8 058	5 130	6 150	5 525	5 490	5 361	4 898	4 714	6 370	6 535
39	14 213	16 832	19 232	8 356	7 753	5 685	20 673	21 242	...	8 354	7 894	10 265	5 444	5 044	3 681	11 663	12 348	...
40	13 230	9 513	8 511	20 299	19 719	17 052	7 262	9 407	...	8 403	6 952	5 823	11 679	11 333	9 342	5 479	7 463	...
41	7 452	9 713	8 608	7 278	6 931	5 579	7 972	10 614	...	5 274	6 795	5 864	5 335	5 050	4 089	5 497	8 066	...
42	7 193	7 869	6 137	7 837	7 593	7 181	5 625	7 205	...	4 993	6 202	4 566	5 532	5 269	4 717	4 169	5 926	...
43	5 457	7 330	5 568	5 381	5 160	5 430	5 484	6 977	...	3 994	5 799	4 037	3 974	3 852	3 801	4 135	5 465	...
44	12 983	10 842	11 800	12 342	11 939	13 057	12 909	15 056	...	7 584	5 738	6 999	7 414	7 112	7 012	8 056	9 795	...
45	5 214	6 045	5 239	5 391	5 323	4 332	5 105	6 294	...	4 135	4 922	4 165	4 288	4 135	3 153	4 135	5 355	...
46	5 986	6 484	5 883	5 998	5 595	4 875	6 376	7 800	...	4 403	4 781	4 303	4 338	4 107	3 383	4 699	6 163	...
47	4 508	5 260	4 837	4 774	4 409	3 459	4 607	6 080	...	3 457	4 080	3 721	3 659	3 370	2 461	3 544	4 945	...
48	9 962	9 545	10 010	10 226	9 713	3 250	10 210	13 052	...	5 979	5 226	6 090	6 274	5 737	2 205	6 221	8 711	...
49	5 112	5 420	4 010	4 231	4 157	8 759	3 835	6 067	...	3 995	4 347	3 070	3 230	3 154	4 836	2 990	5 018	...
50	4 926	6 732	4 750	5 345	4 655	3 066	5 197	6 846	...	3 391	4 811	3 368	3 706	3 206	2 161	3 575	5 269	...
51	4 345	5 608	4 162	4 066	4 288	4 402	3 565	6 202	...	2 843	4 066	2 897	2 863	2 927	2 759	2 594	4 967	...
52	6 018	9 467	2 685	2 506	2 157	1 941	9 879	10 976	...	3 311	4 383	1 855	1 712	1 534	1 393	5 087	6 253	...
53						8 668									4 323			
Sum	388 587	445 260	401 404	409 651	395 113	331 162	354 915	568 927	...	264 434	316 293	281 148	283 851	272 521	212 243	236 464	444 142	...

Die Daten für das aktuelle Berichtsjahr sind bis zur Veröffentlichung der Ergebnisse für den Monat Dezember als vorläufig anzusehen.

Kalenderwochen sind im Hinblick auf Kalenderjahre nicht immer trennscharf, da sich die Kalenderwochen 1, 52 und 53 teilweise über zwei Kalenderjahre erstrecken. Die Summe der Ereignisse über die Kalenderwochen eines Jahres ist daher nicht identisch zur Summe der Ereignisse über die Kalendermonate eines Jahres.

Noch Tab. 5.1

Zuzüge nach Bayern - 2016 bis 2023, Kalenderwochen

KW	Insgesamt									Davon Zuzüge aus dem								
										restlichen Bundesgebiet								
	Median 2019 bis 2022	2016	2017	2018	2019	2020	2021	2022	2023	Median 2019 bis 2022	2016	2017	2018	2019	2020	2021	2022	2023
1	7 229	7 668	4 874	11 940	11 397	10 130	4 144	4 328	6 258	2 820	1 432	1 233	4 859	4 810	4 557	1 044	1 083	1 091
2	6 423	9 477	7 187	6 607	6 506	6 339	5 366	7 263	8 977	1 367	1 652	1 555	1 190	1 158	1 193	1 541	1 641	1 664
3	5 797	8 687	5 938	6 872	7 084	6 648	3 855	4 945	7 034	1 227	1 086	1 103	1 588	1 642	1 439	936	1 014	1 151
4	5 084	8 312	5 809	5 141	5 174	5 568	3 715	4 994	6 367	1 119	1 358	1 254	1 285	1 117	1 102	1 121	1 197	1 106
5	11 487	12 470	11 037	11 894	11 839	11 778	9 289	11 195	13 729	4 172	3 939	3 964	4 234	4 268	4 326	3 753	4 075	4 163
6	4 905	6 915	6 198	5 210	5 121	5 234	3 377	4 688	6 160	951	1 107	963	1 056	1 003	1 145	783	898	958
7	6 242	8 984	7 180	6 015	6 174	6 310	5 031	6 411	7 309	1 619	1 839	1 563	1 645	1 596	1 620	1 618	1 675	1 558
8	5 318	8 221	7 191	5 730	5 389	5 246	4 026	6 735	6 769	1 241	1 491	1 536	1 401	1 231	1 251	1 231	1 261	1 409
9	13 572	13 531	13 745	14 152	14 027	13 116	11 225	27 074	15 509	4 812	4 741	4 651	4 938	4 761	4 862	4 585	4 888	4 798
10	6 095	8 196	6 040	5 923	5 977	6 212	4 012	32 561	6 790	1 068	1 178	1 133	1 123	1 124	1 197	897	1 012	1 044
11	6 521	8 493	6 678	7 252	6 874	6 168	5 377	30 364	7 790	1 797	1 920	1 720	1 894	1 832	1 607	1 762	1 844	1 809
12	4 837	5 945	5 633	5 667	5 660	3 988	4 013	20 134	5 620	1 263	1 306	1 294	1 385	1 310	1 180	1 220	1 306	1 122
13	8 687	11 848	13 852	12 827	5 965	2 289	11 409	26 648	14 852	3 532	5 808	5 526	5 429	1 660	964	5 404	5 965	5 656
14	10 498	8 175	5 865	6 862	14 394	7 675	4 420	13 321	5 435	2 710	1 358	1 155	1 609	5 267	4 305	1 029	1 115	978
15	5 388	7 612	5 688	7 024	5 382	1 582	5 394	12 004	6 838	1 422	1 764	1 628	1 767	1 189	573	1 654	1 692	1 662
16	5 015	6 539	5 569	6 163	5 914	2 453	4 115	9 825	5 778	1 210	1 245	1 288	1 247	1 819	1 104	1 106	1 314	1 091
17	7 351	10 426	5 876	5 534	4 682	1 996	10 020	17 505	6 096	2 923	4 564	1 435	1 380	1 251	839	4 595	5 099	1 267
18	8 205	5 261	12 133	12 018	11 991	7 162	3 624	9 248	13 292	2 499	1 034	4 407	4 406	4 566	3 877	870	1 120	4 454
19	5 041	7 030	5 169	4 661	5 263	2 410	4 819	8 858	5 543	1 245	1 558	953	897	1 067	790	1 422	1 451	893
20	5 179	5 537	6 229	6 481	6 046	3 246	4 311	7 078	6 388	1 223	1 082	1 504	1 592	1 442	1 327	1 063	1 119	1 450
21	4 282	4 822	4 539	4 609	4 693	2 623	3 871	5 878	5 564	1 034	1 205	1 053	1 064	1 069	853	1 022	1 046	1 061
22	10 858	11 244	11 584	11 525	11 171	3 076	10 544	14 476	12 217	4 254	4 258	3 956	4 285	4 177	1 121	4 331	4 578	4 147
23	5 489	6 043	4 924	5 633	4 917	8 624	4 283	6 060	4 796	892	1 054	886	966	913	4 018	870	838	836
24	5 966	6 887	6 185	6 485	6 100	2 929	5 832	6 716	7 619	1 415	1 601	1 564	1 547	1 432	814	1 562	1 398	1 639
25	5 362	6 523	6 019	5 918	4 998	5 725	4 782	7 141	6 357	1 243	1 325	1 293	1 270	1 064	1 671	1 162	1 324	1 115
26	9 917	12 530	14 195	14 444	6 643	4 377	13 190	15 801	14 457	3 386	5 251	5 265	5 162	1 713	1 323	5 058	5 353	5 162
27	9 489	8 757	6 661	6 567	14 284	11 950	5 174	7 028	6 381	2 940	1 238	1 223	1 266	4 987	4 770	986	1 110	992
28	6 174	9 846	7 626	7 206	5 763	4 702	6 584	8 322	8 184	1 551	1 926	2 033	1 854	1 216	917	1 885	1 919	1 874
29	6 342	7 646	6 284	6 368	7 271	6 116	4 904	6 568	6 069	1 540	1 615	1 625	1 578	2 151	1 753	1 284	1 327	1 316
30	6 328	7 327	6 502	6 194	5 747	4 916	14 290	6 908	6 584	1 718	2 139	1 989	1 889	1 724	1 338	6 378	1 712	1 565
31	13 733	13 357	14 693	14 532	14 210	13 256	4 707	15 909	15 046	6 099	6 088	6 033	6 148	6 131	6 067	1 207	6 336	5 899
32	5 584	6 832	5 554	5 583	5 192	4 568	6 326	5 976	5 675	1 262	1 407	1 349	1 397	1 243	1 226	2 039	1 281	1 154
33	6 239	7 822	7 399	6 721	6 337	6 141	5 669	8 534	7 667	2 096	2 395	2 352	2 150	2 100	2 092	1 571	2 334	2 210
34	6 173	7 241	6 551	6 250	6 102	5 233	6 243	7 983	7 183	1 770	1 862	1 856	1 670	1 734	1 479	1 856	1 806	1 481
35	17 253	16 066	18 685	18 460	17 112	5 579	17 394	20 140	19 720	7 226	7 377	7 454	7 636	7 176	1 793	7 275	7 837	7 485
36	8 048	8 891	8 139	8 149	8 015	16 168	6 346	8 080	7 718	1 738	1 739	1 862	1 819	1 888	7 199	1 494	1 587	1 548
37	8 740	9 465	9 355	9 656	9 203	5 701	8 277	10 482	10 190	2 447	2 537	2 528	2 734	2 456	1 513	2 438	2 598	2 411
38	7 148	7 974	7 186	7 348	7 104	7 192	6 258	7 928	8 058	1 651	1 824	1 661	1 858	1 743	2 294	1 544	1 558	1 523
39	14 213	16 832	19 232	8 356	7 753	5 685	20 673	21 242	...	5 802	8 938	8 967	2 912	2 709	2 004	9 010	8 894	...
40	13 230	9 513	8 511	20 299	19 719	17 052	7 262	9 407	...	4 827	2 561	2 688	8 620	8 386	7 710	1 783	1 944	...
41	7 452	9 713	8 608	7 278	6 931	5 579	7 972	10 614	...	2 178	2 918	2 744	1 943	1 881	1 490	2 475	2 548	...
42	7 193	7 869	6 137	7 837	7 593	7 181	5 625	7 205	...	1 890	1 667	1 571	2 305	2 324	2 464	1 456	1 279	...
43	5 457	7 330	5 568	5 381	5 160	5 430	5 484	6 977	...	1 431	1 531	1 531	1 407	1 308	1 629	1 349	1 512	...
44	12 983	10 842	11 800	12 342	11 939	13 057	12 909	15 056	...	5 057	5 104	4 801	4 928	4 827	6 045	4 853	5 261	...
45	5 214	6 045	5 239	5 391	5 323	4 332	5 105	6 294	...	1 075	1 123	1 074	1 103	1 188	1 179	970	939	...
46	5 986	6 484	5 883	5 998	5 595	4 875	6 376	7 800	...	1 565	1 703	1 580	1 660	1 488	1 492	1 677	1 637	...
47	4 508	5 260	4 837	4 774	4 409	3 459	4 607	6 080	...	1 051	1 180	1 116	1 115	1 039	998	1 063	1 135	...
48	9 962	9 545	10 010	10 226	9 713	3 250	10 210	13 052	...	3 983	4 319	3 920	3 952	3 976	1 045	3 989	4 341	...
49	5 112	5 420	4 010	4 231	4 157	8 759	3 835	6 067	...	1 026	1 073	940	1 001	1 003	3 923	845	1 049	...
50	4 926	6 732	4 750	5 345	4 655	3 066	5 197	6 846	...	1 513	1 921	1 382	1 639	1 449	905	1 622	1 577	...
51	4 345	5 608	4 162	4 066	4 288	4 402	3 565	6 202	...	1 298	1 542	1 265	1 203	1 361	1 643	971	1 235	...
52	6 018	9 467	2 685	2 506	2 157	1 941	9 879	10 976	...	2 673	5 084	830	794	623	548	4 792	4 723	...
53						8 668									4 345			
Sum	388 587	445 260	401 404	409 651	395 113	331 162	354 915	568 927	...	119 842	128 967	120 256	125 800	122 592	118 919	118 451	124 785	...

Die Daten für das aktuelle Berichtsjahr sind bis zur Veröffentlichung der Ergebnisse für den Monat Dezember als vorläufig anzusehen.

Kalenderwochen sind im Hinblick auf Kalenderjahre nicht immer trennscharf, da sich die Kalenderwochen 1, 52 und 53 teilweise über zwei Kalenderjahre erstrecken. Die Summe der Ereignisse über die Kalenderwochen eines Jahres ist daher nicht identisch zur Summe der Ereignisse über die Kalendermonate eines Jahres.

Tab. 5.2

Fortzüge aus Bayern - 2016 bis 2023, Kalenderwochen

KW	Insgesamt									Davon Fortzüge ins								
										Ausland								
	Median 2019 bis 2022	2016	2017	2018	2019	2020	2021	2022	2023	Median 2019 bis 2022	2016	2017	2018	2019	2020	2021	2022	2023
1	7 705	3 379	3 121	8 930	12 723	12 649	2 761	2 556	3 108	4 870	2 001	1 929	4 255	8 000	7 925	1 815	1 553	2 082
2	3 702	4 249	4 278	3 514	3 551	3 249	3 852	4 081	4 371	2 434	2 660	2 754	2 376	2 448	2 102	2 420	2 555	2 916
3	3 640	3 560	25 241	4 350	4 374	4 488	2 582	2 905	3 642	2 450	2 431	24 085	2 747	2 775	2 985	1 711	2 125	2 534
4	3 394	5 252	3 508	3 287	3 344	3 413	4 413	3 374	3 883	2 383	3 903	2 371	2 215	2 313	2 413	3 459	2 352	2 845
5	9 424	8 064	8 958	9 258	9 950	10 137	7 012	8 897	9 905	5 278	4 073	5 039	5 253	5 801	5 912	3 053	4 755	5 633
6	3 182	3 649	3 437	3 442	3 459	3 558	2 664	2 905	3 452	2 348	2 430	2 453	2 461	2 552	2 617	1 874	2 144	2 639
7	4 479	5 222	4 591	4 471	4 877	5 247	4 028	4 081	4 935	3 016	3 412	3 004	2 909	3 394	3 694	2 453	2 638	3 409
8	4 413	5 102	4 286	4 317	4 230	4 595	5 159	3 910	4 556	3 232	3 600	2 937	3 087	3 010	3 454	3 979	2 797	3 291
9	11 778	10 689	10 633	11 401	12 275	12 401	8 487	11 280	11 939	6 787	5 796	5 866	6 567	7 455	7 470	3 554	6 118	7 067
10	3 620	3 703	3 666	3 567	3 812	3 970	3 023	3 428	3 942	2 675	2 421	2 560	2 497	2 806	2 906	2 120	2 543	3 037
11	5 045	5 440	4 467	4 825	5 335	6 146	4 429	4 755	19 801	3 304	3 453	2 779	3 133	3 636	4 559	2 672	2 971	18 148
12	4 098	3 956	3 855	4 477	4 314	4 724	3 297	3 881	4 294	2 872	2 580	2 539	3 112	3 084	3 590	2 168	2 660	3 156
13	9 415	12 357	11 527	12 003	7 762	2 973	11 068	13 238	13 777	5 761	6 356	6 057	6 734	6 108	2 162	5 414	7 230	8 078
14	7 178	3 675	3 497	3 557	10 331	10 799	2 510	4 024	3 777	4 031	2 474	2 383	2 237	5 121	6 082	1 658	2 941	2 917
15	4 124	4 718	4 292	4 446	4 267	1 726	3 981	4 945	4 884	2 811	2 902	2 785	2 806	3 245	1 172	2 377	3 373	3 316
16	3 398	4 021	3 344	3 891	5 623	2 368	3 245	3 550	3 766	2 347	2 817	2 191	2 682	3 837	1 324	2 216	2 478	2 768
17	6 864	10 717	5 732	4 263	3 621	2 126	10 106	11 716	6 516	3 934	5 989	4 347	2 981	2 546	1 383	5 322	6 691	5 413
18	6 071	3 358	7 669	9 614	10 376	8 075	2 606	4 067	8 870	3 433	2 326	3 714	5 498	6 026	3 875	1 844	2 990	4 518
19	3 573	4 726	3 201	3 196	3 655	2 068	3 490	9 994	3 639	2 427	3 040	2 316	2 390	2 716	1 321	2 137	8 500	2 849
20	3 955	3 706	4 361	4 543	4 811	3 348	3 076	4 562	4 525	2 777	2 475	2 847	3 094	3 354	1 980	2 199	3 424	3 067
21	3 528	3 690	3 373	3 245	3 858	2 398	3 198	4 469	3 946	2 544	2 416	2 322	2 246	2 784	1 627	2 303	3 482	3 072
22	9 837	10 804	9 512	9 918	10 470	4 619	9 203	12 617	11 195	5 499	6 248	5 493	5 727	6 209	3 610	4 789	7 763	6 933
23	3 678	3 790	3 000	3 343	3 554	7 064	3 032	3 802	3 234	2 777	2 775	2 110	2 511	2 600	2 958	2 220	2 953	2 490
24	4 305	4 760	3 848	4 786	4 410	2 395	4 200	4 852	4 620	2 747	2 878	2 272	3 273	2 872	1 655	2 622	3 322	3 264
25	4 064	4 214	3 632	3 865	3 603	4 524	3 542	6 103	3 871	2 717	2 899	2 431	2 672	2 471	2 963	2 452	5 008	2 898
26	9 553	12 851	11 164	11 935	7 526	3 723	11 580	13 004	12 363	6 264	7 614	6 395	7 134	6 172	2 565	6 356	7 762	7 676
27	6 772	3 860	3 463	3 893	9 518	11 065	3 122	4 025	3 991	3 950	2 770	2 457	2 821	4 787	6 209	2 243	3 113	3 074
28	4 495	5 698	4 723	5 008	4 227	3 133	4 762	5 302	5 205	3 116	3 700	2 912	3 390	3 235	2 243	2 997	3 493	3 623
29	4 562	5 009	4 455	4 601	5 761	4 723	3 997	4 400	4 620	3 092	3 494	3 020	3 221	3 661	2 898	2 781	3 285	3 399
30	7 457	9 276	5 965	6 062	5 615	3 977	15 524	9 298	6 173	5 759	7 234	4 122	4 203	3 753	2 664	8 296	7 764	4 613
31	13 488	12 848	13 760	15 288	16 308	13 910	4 125	13 065	15 017	6 574	5 699	7 592	8 912	9 454	7 076	2 777	6 072	8 398
32	4 985	5 399	4 726	4 741	4 815	3 936	5 577	5 154	4 609	3 385	3 819	3 307	3 336	3 376	2 597	3 394	3 841	3 402
33	5 985	6 516	6 166	6 058	6 486	5 483	4 559	6 852	5 862	3 685	3 805	3 801	3 841	4 105	3 265	2 855	4 312	3 660
34	4 906	5 527	4 795	4 820	5 265	4 282	4 546	5 637	4 967	3 343	3 606	3 190	3 287	3 643	2 818	3 043	3 957	3 614
35	15 755	16 365	15 079	15 535	16 456	5 145	15 053	17 451	15 634	8 737	9 252	8 133	8 937	9 514	3 406	7 959	10 007	9 103
36	5 126	5 200	4 633	4 938	5 088	13 633	4 030	5 163	4 426	3 665	3 562	3 048	3 528	3 498	6 873	2 805	3 832	3 265
37	6 021	6 575	5 958	6 583	6 464	3 996	5 578	7 004	5 776	3 794	4 162	3 690	4 243	4 170	2 761	3 417	4 646	3 841
38	5 398	5 191	9 420	5 059	5 355	5 441	7 075	5 153	4 528	3 654	3 472	7 820	3 483	3 592	3 120	5 668	3 715	3 380
39	11 677	16 739	14 756	8 162	5 994	4 039	22 087	17 359	...	6 656	8 336	6 975	6 097	4 041	2 585	13 295	9 270	...
40	9 796	4 900	4 723	12 466	15 643	14 662	3 798	4 930	...	5 161	2 808	2 556	4 557	7 416	7 096	2 301	3 226	...
41	4 891	6 402	5 302	4 645	4 698	3 694	5 084	6 123	...	2 994	3 703	2 898	3 047	3 104	2 400	2 883	3 946	...
42	4 872	4 548	4 267	6 305	5 874	5 405	3 766	4 339	...	3 147	3 040	2 788	3 921	3 681	3 068	2 623	3 226	...
43	4 578	5 322	4 668	4 496	4 160	4 016	6 272	4 996	...	3 356	3 844	3 358	3 199	2 908	2 610	4 988	3 804	...
44	11 469	11 718	10 102	11 238	11 492	11 776	8 910	11 445	...	6 172	6 370	5 443	6 241	6 427	5 922	3 633	6 421	...
45	3 722	3 999	3 395	3 823	4 008	3 450	3 478	3 966	...	2 776	2 938	2 401	2 838	2 994	2 345	2 558	3 138	...
46	4 755	5 308	4 427	4 707	4 850	4 112	4 660	5 204	...	3 189	3 557	2 995	3 227	3 369	2 701	3 008	3 631	...
47	3 591	4 319	3 695	3 672	3 663	3 182	3 519	3 851	...	2 639	3 178	2 619	2 607	2 745	2 158	2 532	2 811	...
48	10 175	12 205	9 225	10 521	10 538	3 148	9 812	10 830	...	5 966	7 614	5 363	6 576	6 550	2 192	5 427	6 504	...
49	3 767	4 634	3 511	3 707	3 769	8 823	3 409	3 764	...	2 868	3 513	2 676	2 771	2 812	5 106	2 572	2 923	...
50	5 921	7 957	5 306	5 683	5 378	3 402	6 638	6 463	...	4 443	5 759	3 804	4 160	4 024	2 514	4 862	4 879	...
51	5 638	7 738	5 676	6 719	6 841	6 184	3 940	5 092	...	4 271	6 010	4 526	5 485	5 530	4 542	3 015	4 000	...
52	7 237	15 860	4 602	2 257	2 296	2 382	12 092	12 519	...	4 536	10 915	3 776	1 681	1 675	1 871	7 201	8 005	...
53						11 129									6 383			
Sum	321 049	348 765	324 991	319 431	336 673	300 911	301 957	346 381	...	202 636	218 129	211 249	202 206	217 399	183 727	184 320	226 949	...

Die Daten für das aktuelle Berichtsjahr sind bis zur Veröffentlichung der Ergebnisse für den Monat Dezember als vorläufig anzusehen.

Kalenderwochen sind im Hinblick auf Kalenderjahre nicht immer trennscharf, da sich die Kalenderwochen 1, 52 und 53 teilweise über zwei Kalenderjahre erstrecken. Die Summe der Ereignisse über die Kalenderwochen eines Jahres ist daher nicht identisch zur Summe der Ereignisse über die Kalendermonate eines Jahres.

Fortzüge aus Bayern - 2016 bis 2023, Kalenderwochen

KW	Insgesamt									Davon Fortzüge ins								
										restliche Bundesgebiet								
	Median 2019 bis 2022	2016	2017	2018	2019	2020	2021	2022	2023	Median 2019 bis 2022	2016	2017	2018	2019	2020	2021	2022	2023
1	7 705	3 379	3 121	8 930	12 723	12 649	2 761	2 556	3 108	2 863	1 378	1 192	4 675	4 723	4 724	946	1 003	1 026
2	3 702	4 249	4 278	3 514	3 551	3 249	3 852	4 081	4 371	1 290	1 589	1 524	1 138	1 103	1 147	1 432	1 526	1 455
3	3 640	3 560	25 241	4 350	4 374	4 488	2 582	2 905	3 642	1 187	1 129	1 156	1 603	1 599	1 503	871	780	1 108
4	3 394	5 252	3 508	3 287	3 344	3 413	4 413	3 374	3 883	1 011	1 349	1 137	1 072	1 031	1 000	954	1 022	1 038
5	9 424	8 064	8 958	9 258	9 950	10 137	7 012	8 897	9 905	4 146	3 991	3 919	4 005	4 149	4 225	3 959	4 142	4 272
6	3 182	3 649	3 437	3 442	3 459	3 558	2 664	2 905	3 452	849	1 219	984	981	907	941	790	761	813
7	4 479	5 222	4 591	4 471	4 877	5 247	4 028	4 081	4 935	1 518	1 810	1 587	1 562	1 483	1 553	1 575	1 443	1 526
8	4 413	5 102	4 286	4 317	4 230	4 595	5 159	3 910	4 556	1 161	1 502	1 349	1 230	1 220	1 141	1 180	1 113	1 265
9	11 778	10 689	10 633	11 401	12 275	12 401	8 487	11 280	11 939	4 932	4 893	4 767	4 834	4 820	4 931	4 933	5 162	4 872
10	3 620	3 703	3 666	3 567	3 812	3 970	3 023	3 428	3 942	955	1 282	1 106	1 070	1 006	1 064	903	885	905
11	5 045	5 440	4 467	4 825	5 335	6 146	4 429	4 755	19 801	1 728	1 987	1 688	1 692	1 699	1 587	1 757	1 784	1 653
12	4 098	3 956	3 855	4 477	4 314	4 724	3 297	3 881	4 294	1 178	1 376	1 316	1 365	1 230	1 134	1 129	1 221	1 138
13	9 415	12 357	11 527	12 003	7 762	2 973	11 068	13 238	13 777	3 654	6 001	5 470	5 269	1 654	811	5 654	6 008	5 699
14	7 178	3 675	3 497	3 557	10 331	10 799	2 510	4 024	3 777	2 900	1 201	1 114	1 320	5 210	4 717	852	1 083	860
15	4 124	4 718	4 292	4 446	4 267	1 726	3 981	4 945	4 884	1 297	1 816	1 507	1 640	1 022	554	1 604	1 572	1 568
16	3 398	4 021	3 344	3 891	5 623	2 368	3 245	3 550	3 766	1 058	1 204	1 153	1 209	1 786	1 044	1 029	1 072	998
17	6 864	10 717	5 732	4 263	3 621	2 126	10 106	11 716	6 516	2 930	4 728	1 385	1 282	1 075	743	4 784	5 025	1 103
18	6 071	3 358	7 669	9 614	10 376	8 075	2 606	4 067	8 870	2 639	1 032	3 955	4 116	4 350	4 200	762	1 077	4 352
19	3 573	4 726	3 201	3 196	3 655	2 068	3 490	9 994	3 639	1 146	1 686	885	806	939	747	1 353	1 494	790
20	3 955	3 706	4 361	4 543	4 811	3 348	3 076	4 562	4 525	1 253	1 231	1 514	1 449	1 457	1 368	877	1 138	1 458
21	3 528	3 690	3 373	3 245	3 858	2 398	3 198	4 469	3 946	941	1 274	1 051	999	1 074	771	895	987	874
22	9 837	10 804	9 512	9 918	10 470	4 619	9 203	12 617	11 195	4 338	4 556	4 019	4 191	4 261	1 009	4 414	4 854	4 262
23	3 678	3 790	3 000	3 343	3 554	7 064	3 032	3 802	3 234	902	1 015	890	832	954	4 106	812	849	744
24	4 305	4 760	3 848	4 786	4 410	2 395	4 200	4 852	4 620	1 534	1 882	1 576	1 513	1 538	740	1 578	1 530	1 356
25	4 064	4 214	3 632	3 865	3 603	4 524	3 542	6 103	3 871	1 114	1 315	1 201	1 193	1 132	1 561	1 090	1 095	973
26	9 553	12 851	11 164	11 935	7 526	3 723	11 580	13 004	12 363	3 289	5 237	4 769	4 801	1 354	1 158	5 224	5 242	4 687
27	6 772	3 860	3 463	3 893	9 518	11 065	3 122	4 025	3 991	2 822	1 090	1 006	1 072	4 731	4 856	879	912	917
28	4 495	5 698	4 723	5 008	4 227	3 133	4 762	5 302	5 205	1 379	1 998	1 811	1 618	992	890	1 765	1 809	1 582
29	4 562	5 009	4 455	4 601	5 761	4 723	3 997	4 400	4 620	1 521	1 515	1 435	1 380	2 100	1 825	1 216	1 115	1 221
30	7 457	9 276	5 965	6 062	5 615	3 977	15 524	9 298	6 173	1 698	2 042	1 843	1 859	1 862	1 313	7 228	1 534	1 560
31	13 488	12 848	13 760	15 288	16 308	13 910	4 125	13 065	15 017	6 844	7 149	6 168	6 376	6 854	6 834	1 348	6 993	6 619
32	4 985	5 399	4 726	4 741	4 815	3 936	5 577	5 154	4 609	1 389	1 580	1 419	1 405	1 439	1 339	2 183	1 313	1 207
33	5 985	6 516	6 166	6 058	6 486	5 483	4 559	6 852	5 862	2 300	2 711	2 365	2 217	2 381	2 218	1 704	2 540	2 202
34	4 906	5 527	4 795	4 820	5 265	4 282	4 546	5 637	4 967	1 563	1 921	1 605	1 533	1 622	1 464	1 503	1 680	1 353
35	15 755	16 365	15 079	15 535	16 456	5 145	15 053	17 451	15 634	7 018	7 113	6 946	6 598	6 942	1 739	7 094	7 444	6 531
36	5 126	5 200	4 633	4 938	5 088	13 633	4 030	5 163	4 426	1 461	1 638	1 585	1 410	1 590	6 760	1 225	1 331	1 161
37	6 021	6 575	5 958	6 583	6 464	3 996	5 578	7 004	5 776	2 228	2 413	2 268	2 340	2 294	1 235	2 161	2 358	1 935
38	5 398	5 191	9 420	5 059	5 355	5 441	7 075	5 153	4 528	1 601	1 719	1 600	1 576	1 763	2 321	1 407	1 438	1 148
39	11 677	16 739	14 756	8 162	5 994	4 039	22 087	17 359	...	5 021	8 403	7 781	2 065	1 953	1 454	8 792	8 089	...
40	9 796	4 900	4 723	12 466	15 643	14 662	3 798	4 930	...	4 635	2 092	2 167	7 909	8 227	7 566	1 497	1 704	...
41	4 891	6 402	5 302	4 645	4 698	3 694	5 084	6 123	...	1 886	2 699	2 404	1 598	1 594	1 294	2 201	2 177	...
42	4 872	4 548	4 267	6 305	5 874	5 405	3 766	4 339	...	1 668	1 508	1 479	2 384	2 193	2 337	1 143	1 113	...
43	4 578	5 322	4 668	4 496	4 160	4 016	6 272	4 996	...	1 268	1 478	1 310	1 297	1 252	1 406	1 284	1 192	...
44	11 469	11 718	10 102	11 238	11 492	11 776	8 910	11 445	...	5 171	5 348	4 659	4 997	5 065	5 854	5 277	5 024	...
45	3 722	3 999	3 395	3 823	4 008	3 450	3 478	3 966	...	967	1 061	994	985	1 014	1 105	920	828	...
46	4 755	5 308	4 427	4 707	4 850	4 112	4 660	5 204	...	1 527	1 751	1 432	1 480	1 481	1 411	1 652	1 573	...
47	3 591	4 319	3 695	3 672	3 663	3 182	3 519	3 851	...	1 006	1 141	1 076	1 065	918	1 024	987	1 040	...
48	10 175	12 205	9 225	10 521	10 538	3 148	9 812	10 830	...	4 157	4 591	3 862	3 945	3 988	956	4 385	4 326	...
49	3 767	4 634	3 511	3 707	3 769	8 823	3 409	3 764	...	899	1 121	835	936	957	3 717	837	841	...
50	5 921	7 957	5 306	5 683	5 378	3 402	6 638	6 463	...	1 469	2 198	1 502	1 523	1 354	888	1 776	1 584	...
51	5 638	7 738	5 676	6 719	6 841	6 184	3 940	5 092	...	1 202	1 728	1 150	1 234	1 311	1 642	925	1 092	...
52	7 237	15 860	4 602	2 257	2 296	2 382	12 092	12 519	...	2 568	4 945	826	576	621	511	4 891	4 514	...
53						11 129									4 746			
Sum	321 049	348 765	324 991	319 431	336 673	300 911	301 957	346 381	...	117 070	130 636	113 742	117 225	119 274	117 184	117 637	119 432	...

Die Daten für das aktuelle Berichtsjahr sind bis zur Veröffentlichung der Ergebnisse für den Monat Dezember als vorläufig anzusehen.

Kalenderwochen sind im Hinblick auf Kalenderjahre nicht immer trennscharf, da sich die Kalenderwochen 1, 52 und 53 teilweise über zwei Kalenderjahre erstrecken. Die Summe der Ereignisse über die Kalenderwochen eines Jahres ist daher nicht identisch zur Summe der Ereignisse über die Kalendermonate eines Jahres.

Tab. 5.3

Wanderungssaldo Bayerns - 2016 bis 2023, Kalenderwochen

KW	Insgesamt									Wanderungssaldo mit dem								
										Ausland								
	Median 2019 bis 2022	2016	2017	2018	2019	2020	2021	2022	2023	Median 2019 bis 2022	2016	2017	2018	2019	2020	2021	2022	2023
1	- 476	4 289	1 753	3 010	-1 326	-2 519	1 383	1 772	3 150	- 461	4 235	1 712	2 826	-1 413	-2 352	1 285	1 692	3 085
2	2 721	5 228	2 909	3 093	2 955	3 090	1 514	3 182	4 606	2 813	5 165	2 878	3 041	2 900	3 044	1 405	3 067	4 397
3	2 157	5 127	-19 303	2 522	2 710	2 160	1 273	2 040	3 392	2 120	5 170	-19 250	2 537	2 667	2 224	1 208	1 806	3 349
4	1 691	3 060	2 301	1 854	1 830	2 155	- 698	1 620	2 484	1 545	3 051	2 184	1 641	1 744	2 053	- 865	1 445	2 416
5	2 063	4 406	2 079	2 636	1 889	1 641	2 277	2 298	3 824	2 008	4 458	2 034	2 407	1 770	1 540	2 483	2 365	3 933
6	1 723	3 266	2 761	1 768	1 662	1 676	713	1 783	2 708	1 592	3 378	2 782	1 693	1 566	1 472	720	1 646	2 563
7	1 763	3 762	2 589	1 544	1 297	1 063	1 003	2 330	2 374	1 618	3 733	2 613	1 461	1 184	996	960	2 098	2 342
8	905	3 119	2 905	1 413	1 159	651	-1 133	2 825	2 213	845	3 130	2 718	1 242	1 148	541	-1 184	2 677	2 069
9	1 794	2 842	3 112	2 751	1 752	715	2 738	15 794	3 570	1 974	2 994	3 228	2 647	1 811	784	3 086	16 068	3 644
10	2 475	4 493	2 374	2 356	2 165	2 242	989	29 133	2 848	2 260	4 597	2 347	2 303	2 047	2 109	995	29 006	2 709
11	1 476	3 053	2 211	2 427	1 539	22	948	25 609	-12 011	1 498	3 120	2 179	2 225	1 406	2	943	25 549	-12 167
12	739	1 989	1 778	1 190	1 346	- 736	716	16 253	1 326	707	2 059	1 800	1 170	1 266	- 782	625	16 168	1 342
13	- 728	- 509	2 325	824	-1 797	- 684	341	13 410	1 075	- 606	- 316	2 269	664	-1 803	- 837	591	13 453	1 118
14	3 321	4 500	2 368	3 305	4 063	-3 124	1 910	9 297	1 658	2 228	4 343	2 327	3 016	4 006	-2 712	1 733	9 265	1 540
15	1 264	2 894	1 396	2 578	1 115	- 144	1 413	7 059	1 954	1 156	2 946	1 275	2 451	948	- 163	1 363	6 939	1 860
16	1 617	2 518	2 225	2 272	291	85	870	6 275	2 012	1 205	2 477	2 090	2 234	258	25	793	6 033	1 919
17	488	- 291	144	1 271	1 061	- 130	- 86	5 789	- 420	494	- 127	94	1 173	885	- 226	103	5 715	- 584
18	2 134	1 903	4 464	2 404	1 615	- 913	1 018	5 181	4 422	1 923	1 901	4 012	2 114	1 399	- 590	910	5 138	4 320
19	1 469	2 304	1 968	1 465	1 608	342	1 329	-1 136	1 904	1 370	2 432	1 900	1 374	1 480	299	1 260	-1 093	1 801
20	1 224	1 831	1 868	1 938	1 235	- 102	1 235	2 516	1 863	1 150	1 980	1 878	1 795	1 250	- 61	1 049	2 535	1 871
21	754	1 132	1 166	1 364	835	225	673	1 409	1 618	693	1 201	1 164	1 299	840	143	546	1 350	1 431
22	1 021	440	2 072	1 607	701	-1 543	1 341	1 859	1 022	1 105	738	2 135	1 513	785	-1 655	1 424	2 135	1 137
23	1 811	2 253	1 924	2 290	1 363	1 560	1 251	2 258	1 562	1 529	2 214	1 928	2 156	1 404	1 648	1 193	2 269	1 470
24	1 661	2 127	2 337	1 699	1 690	534	1 632	1 864	2 999	1 722	2 408	2 349	1 665	1 796	460	1 648	1 996	2 716
25	1 298	2 309	2 387	2 053	1 395	1 201	1 240	1 038	2 486	1 277	2 299	2 295	1 976	1 463	1 091	1 168	809	2 344
26	364	- 321	3 031	2 509	- 883	654	1 610	2 797	2 094	267	- 335	2 535	2 148	-1 242	489	1 776	2 686	1 619
27	2 718	4 897	3 198	2 674	4 766	885	2 052	3 003	2 390	2 599	4 749	2 981	2 480	4 510	971	1 945	2 805	2 315
28	1 679	4 148	2 903	2 198	1 536	1 569	1 822	3 020	2 979	1 507	4 220	2 681	1 962	1 312	1 542	1 702	2 910	2 687
29	1 781	2 637	1 829	1 767	1 510	1 393	907	2 168	1 449	1 650	2 537	1 639	1 569	1 459	1 465	839	1 956	1 354
30	-1 129	-1 949	537	132	132	939	-1 234	-2 390	411	-1 149	-2 046	391	102	270	914	- 384	-2 568	406
31	246	509	933	- 756	-2 098	- 654	582	2 844	29	1 060	1 570	1 068	- 528	-1 375	113	723	3 501	749
32	600	1 433	828	842	377	632	749	822	1 066	733	1 606	898	850	573	745	893	854	1 119
33	255	1 306	1 233	663	- 149	658	1 110	1 682	1 805	483	1 622	1 246	730	132	784	1 243	1 888	1 797
34	1 267	1 714	1 756	1 430	837	951	1 697	2 346	2 216	1 035	1 773	1 505	1 293	725	936	1 344	2 220	2 088
35	1 499	- 299	3 606	2 925	656	434	2 341	2 689	4 086	1 291	- 563	3 098	1 887	422	380	2 160	2 296	3 132
36	2 922	3 691	3 506	3 211	2 927	2 535	2 316	2 917	3 292	2 645	3 590	3 229	2 802	2 629	2 096	2 047	2 661	2 905
37	2 719	2 890	3 397	3 073	2 739	1 705	2 699	3 478	4 414	2 500	2 766	3 137	2 679	2 577	1 427	2 422	3 238	3 938
38	1 750	2 783	-2 234	2 289	1 749	1 751	- 817	2 775	3 530	1 476	2 678	-2 295	2 007	1 769	1 778	- 954	2 655	3 155
39	2 537	93	4 476	194	1 759	1 646	-1 414	3 883	...	1 698	- 442	3 290	- 653	1 003	1 096	-1 632	3 078	...
40	3 434	4 613	3 788	7 833	4 076	2 390	3 464	4 477	...	3 242	4 144	3 267	7 122	3 917	2 246	3 178	4 237	...
41	2 561	3 311	3 306	2 633	2 233	1 885	2 888	4 491	...	2 280	3 092	2 966	2 288	1 946	1 689	2 614	4 120	...
42	2 321	3 321	1 870	1 532	1 719	1 776	1 859	2 866	...	1 846	3 162	1 778	1 611	1 588	1 649	1 546	2 700	...
43	879	2 008	900	885	1 000	1 414	- 788	1 981	...	638	1 955	679	775	944	1 191	- 853	1 661	...
44	1 515	- 876	1 698	1 104	447	1 281	3 999	3 611	...	1 413	- 632	1 556	1 173	685	1 090	4 423	3 374	...
45	1 492	2 046	1 844	1 568	1 315	882	1 627	2 328	...	1 359	1 984	1 764	1 450	1 141	808	1 577	2 217	...
46	1 231	1 176	1 456	1 291	745	763	1 716	2 596	...	1 215	1 224	1 308	1 111	738	682	1 691	2 532	...
47	917	941	1 142	1 102	746	277	1 088	2 229	...	819	902	1 102	1 052	625	303	1 012	2 134	...
48	- 214	-2 660	785	- 295	- 825	102	398	2 222	...	14	-2 388	727	- 302	- 813	13	794	2 207	...
49	1 346	786	499	524	388	- 64	426	2 303	...	1 128	834	394	459	342	- 270	418	2 095	...
50	- 995	-1 225	- 556	- 338	- 723	- 336	-1 441	383	...	-1 053	- 948	- 436	- 454	- 818	- 353	-1 287	390	...
51	-1 293	-2 130	-1 514	-2 653	-2 553	-1 782	- 375	1 110	...	-1 428	-1 944	-1 629	-2 622	-2 603	-1 783	- 421	967	...
52	-1 219	-6 393	-1 917	249	- 139	- 441	-2 213	-1 543	...	-1 226	-6 532	-1 921	31	- 141	- 478	-2 114	-1 752	...
53						-2 461									-2 060			
Sum	67 539	96 495	76 413	90 220	58 440	30 251	52 958	222 546	...	61 798	98 164	69 899	81 645	55 122	28 516	52 144	217 193	...

Die Daten für das aktuelle Berichtsjahr sind bis zur Veröffentlichung der Ergebnisse für den Monat Dezember als vorläufig anzusehen.

Kalenderwochen sind im Hinblick auf Kalenderjahre nicht immer trennscharf, da sich die Kalenderwochen 1, 52 und 53 teilweise über zwei Kalenderjahre erstrecken. Die Summe der Ereignisse über die Kalenderwochen eines Jahres ist daher nicht identisch zur Summe der Ereignisse über die Kalendermonate eines Jahres.

Wanderungssaldo Bayerns - 2016 bis 2023, Kalenderwochen

KW	Insgesamt									Wanderungssaldo mit dem								
										restlichen Bundesgebiet								
	Median 2019 bis 2022	2016	2017	2018	2019	2020	2021	2022	2023	Median 2019 bis 2022	2016	2017	2018	2019	2020	2021	2022	2023
1	- 476	4 289	1 753	3 010	-1 326	-2 519	1 383	1 772	3 150	- 43	54	41	184	87	- 167	98	80	65
2	2 721	5 228	2 909	3 093	2 955	3 090	1 514	3 182	4 606	78	63	31	52	55	46	109	115	209
3	2 157	5 127	-19 303	2 522	2 710	2 160	1 273	2 040	3 392	40	- 43	- 53	- 15	43	- 64	65	234	43
4	1 691	3 060	2 301	1 854	1 830	2 155	- 698	1 620	2 484	108	9	117	213	86	102	167	175	68
5	2 063	4 406	2 079	2 636	1 889	1 641	2 277	2 298	3 824	26	- 52	45	229	119	101	- 206	- 67	- 109
6	1 723	3 266	2 761	1 768	1 662	1 676	713	1 783	2 708	102	- 112	- 21	75	96	204	- 7	137	145
7	1 763	3 762	2 589	1 544	1 297	1 063	1 003	2 330	2 374	101	29	- 24	83	113	67	43	232	32
8	905	3 119	2 905	1 413	1 159	651	-1 133	2 825	2 213	81	- 11	187	171	11	110	51	148	144
9	1 794	2 842	3 112	2 751	1 752	715	2 738	15 794	3 570	- 121	- 152	- 116	104	- 59	- 69	- 348	- 274	- 74
10	2 475	4 493	2 374	2 356	2 165	2 242	989	29 133	2 848	114	- 104	27	53	118	133	- 6	127	139
11	1 476	3 053	2 211	2 427	1 539	22	948	25 609	-12 011	69	- 67	32	202	133	20	5	60	156
12	739	1 989	1 778	1 190	1 346	- 736	716	16 253	1 326	86	- 70	- 22	20	80	46	91	85	- 16
13	- 728	- 509	2 325	824	-1 797	- 684	341	13 410	1 075	- 122	- 193	56	160	6	153	- 250	- 43	- 43
14	3 321	4 500	2 368	3 305	4 063	-3 124	1 910	9 297	1 658	- 190	157	41	289	57	- 412	177	32	118
15	1 264	2 894	1 396	2 578	1 115	- 144	1 413	7 059	1 954	125	- 52	121	127	167	19	50	120	94
16	1 617	2 518	2 225	2 272	291	85	870	6 275	2 012	152	41	135	38	33	60	77	242	93
17	488	- 291	144	1 271	1 061	- 130	- 86	5 789	- 420	- 7	- 164	50	98	176	96	- 189	74	164
18	2 134	1 903	4 464	2 404	1 615	- 913	1 018	5 181	4 422	- 140	2	452	290	216	- 323	108	43	102
19	1 469	2 304	1 968	1 465	1 608	342	1 329	-1 136	1 904	99	- 128	68	91	128	43	69	- 43	103
20	1 224	1 831	1 868	1 938	1 235	- 102	1 235	2 516	1 863	- 30	- 149	- 10	143	- 15	- 41	186	- 19	- 8
21	754	1 132	1 166	1 364	835	225	673	1 409	1 618	93	- 69	2	65	- 5	82	127	59	187
22	1 021	440	2 072	1 607	701	-1 543	1 341	1 859	1 022	- 84	- 298	- 63	94	- 84	112	- 83	- 276	- 115
23	1 811	2 253	1 924	2 290	1 363	1 560	1 251	2 258	1 562	- 10	39	- 4	134	- 41	- 88	58	- 11	92
24	1 661	2 127	2 337	1 699	1 690	534	1 632	1 864	2 999	- 119	- 281	- 12	34	- 106	74	- 16	- 132	283
25	1 298	2 309	2 387	2 053	1 395	1 201	1 240	1 038	2 486	130	10	92	77	- 68	110	72	229	142
26	364	- 321	3 031	2 509	- 883	654	1 610	2 797	2 094	97	14	496	361	359	165	- 166	111	475
27	2 718	4 897	3 198	2 674	4 766	885	2 052	3 003	2 390	119	148	217	194	256	- 86	107	198	75
28	1 679	4 148	2 903	2 198	1 536	1 569	1 822	3 020	2 979	172	- 72	222	236	224	27	120	110	292
29	1 781	2 637	1 829	1 767	1 510	1 393	907	2 168	1 449	20	100	190	198	51	- 72	68	212	95
30	-1 129	-1 949	537	132	132	939	-1 234	-2 390	411	20	97	146	30	- 138	25	- 850	178	5
31	246	509	933	- 756	- 2 098	- 654	582	2 844	29	- 745	-1 061	- 135	- 228	- 723	- 767	- 141	- 657	- 720
32	600	1 433	828	842	377	632	749	822	1 066	- 127	- 173	- 70	- 8	- 196	- 113	- 144	- 32	- 53
33	255	1 306	1 233	663	- 149	658	1 110	1 682	1 805	- 204	- 316	- 13	- 67	- 281	- 126	- 133	- 206	8
34	1 267	1 714	1 756	1 430	837	951	1 697	2 346	2 216	208	- 59	251	137	112	15	353	126	128
35	1 499	- 299	3 606	2 925	656	434	2 341	2 689	4 086	208	264	508	1 038	234	54	181	393	954
36	2 922	3 691	3 506	3 211	2 927	2 535	2 316	2 917	3 292	277	101	277	409	298	439	269	256	387
37	2 719	2 890	3 397	3 073	2 739	1 705	2 699	3 478	4 414	220	124	260	394	162	278	277	240	476
38	1 750	2 783	-2 234	2 289	1 749	1 751	- 817	2 775	3 530	50	105	61	282	- 20	- 27	137	120	375
39	2 537	93	4 476	194	1 759	1 646	-1 414	3 883	...	781	535	1 186	847	756	550	218	805	...
40	3 434	4 613	3 788	7 833	4 076	2 390	3 464	4 477	...	192	469	521	711	159	144	286	240	...
41	2 561	3 311	3 306	2 633	2 233	1 885	2 888	4 491	...	293	219	340	345	287	196	274	371	...
42	2 321	3 321	1 870	1 532	1 719	1 776	1 859	2 866	...	222	159	92	- 79	131	127	313	166	...
43	879	2 008	900	885	1 000	1 414	- 788	1 981	...	163	53	221	110	56	223	65	320	...
44	1 515	- 876	1 698	1 104	447	1 281	3 999	3 611	...	- 114	- 244	142	- 69	- 238	191	- 424	237	...
45	1 492	2 046	1 844	1 568	1 315	882	1 627	2 328	...	108	62	80	118	174	74	50	111	...
46	1 231	1 176	1 456	1 291	745	763	1 716	2 596	...	38	- 48	148	180	7	81	25	64	...
47	917	941	1 142	1 102	746	277	1 088	2 229	...	46	39	40	50	121	- 26	76	95	...
48	- 214	- 2 660	785	- 295	- 825	102	398	2 222	...	- 175	- 272	58	7	- 12	89	- 396	15	...
49	1 346	786	499	524	388	- 64	426	2 303	...	127	- 48	105	65	46	206	8	208	...
50	- 995	- 1 225	- 556	- 338	- 723	- 336	- 1 441	383	...	44	- 277	- 120	116	95	17	- 154	- 7	...
51	- 1 293	- 2 130	- 1 514	- 2 653	- 2 553	- 1 782	- 375	1 110	...	97	- 186	115	- 31	50	1	46	143	...
52	- 1 219	- 6 393	- 1 917	249	- 139	- 441	- 2 213	- 1 543	...	106	139	4	218	2	37	- 99	209	...
53						- 2 461									- 401			
Sum	67 539	96 495	76 413	90 220	58 440	30 251	52 958	222 546	...	2 773	- 1 669	6 514	8 575	3 318	1 735	814	5 353	...

Die Daten für das aktuelle Berichtsjahr sind bis zur Veröffentlichung der Ergebnisse für den Monat Dezember als vorläufig anzusehen.

Kalenderwochen sind im Hinblick auf Kalenderjahre nicht immer trennscharf, da sich die Kalenderwochen 1, 52 und 53 teilweise über zwei Kalenderjahre erstrecken. Die Summe der Ereignisse über die Kalenderwochen eines Jahres ist daher nicht identisch zur Summe der Ereignisse über die Kalendermonate eines Jahres.

Abb. 5.1

Wanderungssaldo Bayerns nach Kalenderwochen - Jahre 2016 bis 2023

absolute Zahlen

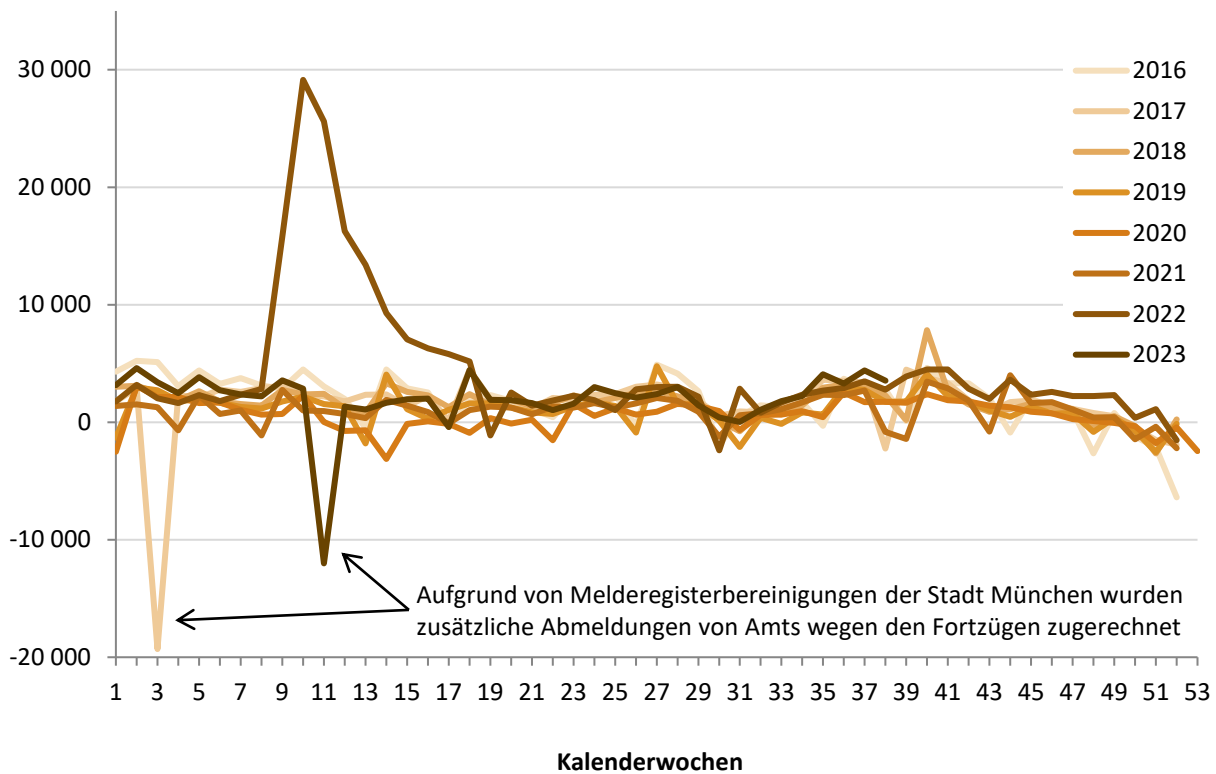
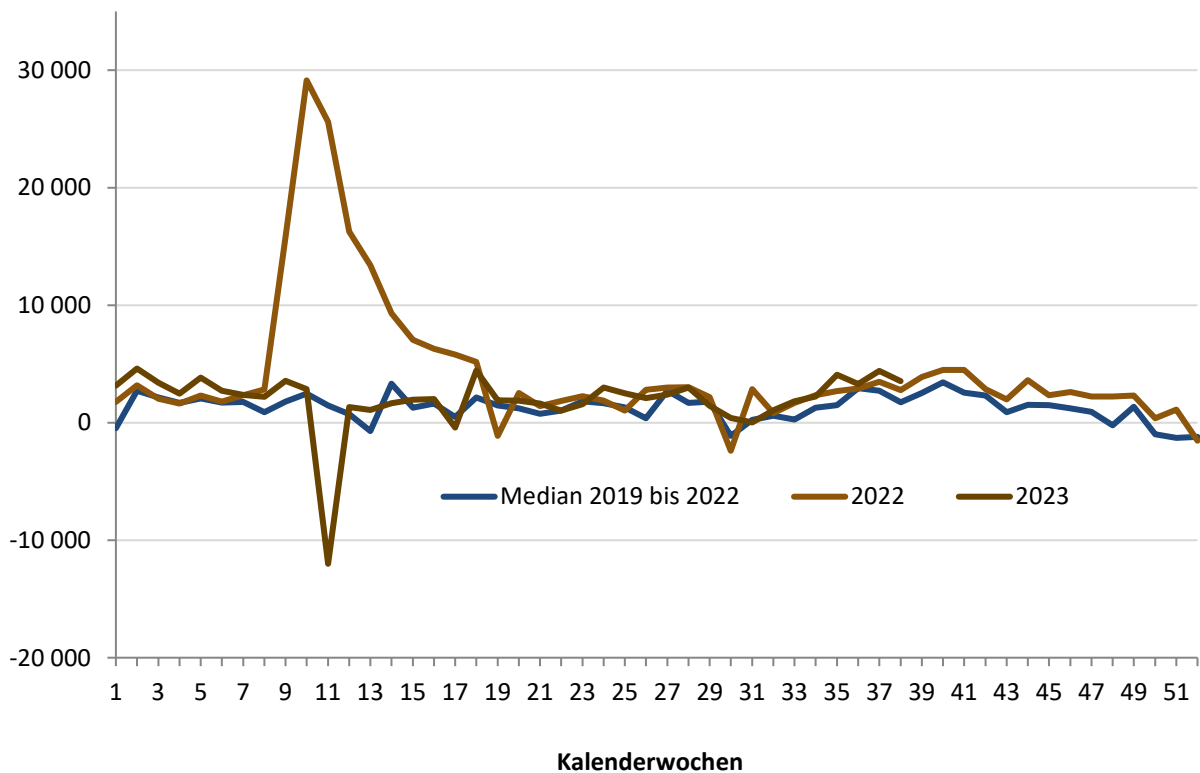


Abb. 5.2

Wanderungssaldo Bayerns nach Kalenderwochen - Jahre 2022, 2023 und Median 2019 bis 2022

absolute Zahlen



Tab. 5.4

Zuzüge in die kreisfreien Städte und Landkreise Bayerns - 2016 bis 2023, Monate

Kreisfreie Städte, Landkreise und Regierungsbezirke	Jahr	Januar	Februar	März	April	Mai	Juni	Juli	August	September	Oktober	November	Dezember	Insgesamt
Krfr. St Ingolstadt	2016	762	721	960	844	745	807	1 046	1 365	1 192	1 057	869	883	11 251
	2017	1 014	740	950	853	856	943	984	1 166	1 360	1 012	926	672	11 476
	2018	878	769	1 038	928	800	847	943	1 056	1 292	1 354	888	816	11 609
	2019	1 100	808	943	763	754	721	910	969	1 284	1 115	833	678	10 878
	2020	882	803	810	548	609	694	793	919	1 057	995	778	595	9 483
	2021	802	689	833	767	637	741	923	993	1 184	1 156	844	744	10 313
	2022	780	778	1 535	1 145	961	830	885	1 172	1 779	1 605	1 269	1 109	13 848
	2023	1 113	912	1 253	1 104	1 036	897	816	1 059	1 226
München, Landeshauptstadt	2016	9 835	9 104	9 213	9 420	7 944	8 187	10 893	10 878	13 182	15 087	9 385	8 531	121 659
	2017	9 414	8 810	9 100	8 990	8 397	7 839	9 380	10 002	12 316	12 790	8 633	6 458	112 129
	2018	9 480	7 873	8 826	9 605	7 793	8 178	9 479	9 897	12 842	13 638	9 031	6 871	113 513
	2019	9 474	8 099	8 928	9 025	7 942	8 021	9 413	10 014	13 188	13 117	8 021	6 064	111 306
	2020	9 145	8 079	7 003	4 802	5 023	6 063	7 653	8 896	10 628	11 769	8 501	6 411	93 973
	2021	7 576	6 566	7 768	7 903	6 706	7 346	8 612	10 313	12 745	13 829	9 513	7 339	106 216
	2022	8 816	8 319	20 390	11 826	9 413	8 728	9 775	11 435	13 937	14 904	10 438	8 928	136 909
	2023	10 168	8 543	9 272	9 216	8 476	8 046	9 071	9 863	11 971
Krfr. St Rosenheim	2016	396	401	419	378	348	364	403	575	659	511	444	472	5 370
	2017	420	317	441	353	343	342	363	525	562	504	380	309	4 859
	2018	373	345	448	416	372	331	356	429	568	601	381	284	4 904
	2019	398	399	476	395	353	347	401	424	537	485	343	352	4 910
	2020	355	322	383	227	323	341	388	407	526	504	338	314	4 428
	2021	331	290	367	371	340	341	328	431	532	437	336	294	4 398
	2022	374	323	786	478	501	344	403	430	609	574	418	326	5 566
	2023	392	445	458	380	393	466	410	437	569
Lkr Altötting	2016	484	461	475	418	398	370	454	604	529	447	360	360	5 360
	2017	347	367	422	349	373	518	462	621	544	459	367	291	5 120
	2018	435	363	411	411	355	453	552	493	539	466	453	344	5 275
	2019	392	346	419	415	405	351	438	476	521	511	376	297	4 947
	2020	383	364	388	251	281	341	488	479	575	452	333	374	4 709
	2021	407	345	384	314	338	407	455	551	498	369	361	330	4 759
	2022	401	393	1 153	720	524	416	432	506	589	467	402	443	6 446
	2023	464	395	534	347	419	433	424	560	589
Lkr Berchtesgadener Land	2016	416	408	446	438	471	491	482	518	604	418	330	451	5 473
	2017	406	320	374	411	420	436	482	485	560	370	365	302	4 931
	2018	477	324	375	411	386	443	481	517	518	432	319	291	4 974
	2019	423	328	388	437	412	463	498	431	517	463	339	330	5 029
	2020	362	336	511	248	353	419	452	498	543	438	324	266	4 750
	2021	340	279	311	318	370	426	454	528	495	399	367	253	4 540
	2022	354	349	961	572	535	457	500	458	585	388	430	412	6 001
	2023	441	473	531	386	379	483	545	487	502
Lkr Bad Tölz- Wolfratshausen	2016	640	667	629	468	533	542	590	642	656	622	567	601	7 157
	2017	535	471	590	547	569	562	722	607	646	637	501	376	6 763
	2018	593	481	533	538	524	494	639	697	715	633	485	464	6 796
	2019	554	562	563	570	617	581	668	667	680	579	557	504	7 102
	2020	598	495	545	327	477	482	578	653	717	605	442	317	6 236
	2021	393	470	535	451	462	446	476	540	587	501	448	367	5 676
	2022	577	468	1 446	941	668	473	563	625	571	562	582	482	7 958
	2023	639	553	570	515	567	516	669	630	635
Lkr Dachau	2016	842	896	792	734	603	651	853	868	963	956	781	830	9 769
	2017	767	734	814	715	709	693	889	894	896	881	746	598	9 336
	2018	760	700	716	731	616	657	755	832	902	869	664	648	8 850
	2019	796	674	800	764	676	730	834	757	1 007	851	633	569	9 091
	2020	754	698	597	494	562	674	858	869	914	823	753	583	8 579
	2021	631	621	696	648	589	677	753	778	891	749	681	525	8 239
	2022	656	632	1 968	887	694	699	898	873	974	967	875	676	10 799
	2023	937	709	881	758	767	736	860	917	880
Lkr Ebersberg	2016	967	884	894	821	661	718	884	934	946	826	704	1 031	10 270
	2017	762	698	782	685	706	862	801	921	927	860	733	637	9 374
	2018	806	691	778	751	646	719	858	866	913	856	718	531	9 133
	2019	829	776	811	824	777	886	1 008	909	934	929	744	667	10 094
	2020	718	744	674	499	552	717	743	902	981	783	712	583	8 608
	2021	596	574	712	636	721	708	785	980	810	772	679	609	8 582
	2022	668	647	1 944	1 126	892	787	837	812	893	881	771	680	10 938
	2023	766	853	776	815	758	811	883	915	765

Die Daten für das aktuelle Berichtsjahr sind bis zur Veröffentlichung der Ergebnisse für den Monat Dezember als vorläufig anzusehen.

Zuzüge in die kreisfreien Städte und Landkreise Bayerns - 2016 bis 2023, Monate

Kreisfreie Städte, Landkreise und Regierungsbezirke	Jahr	Januar	Februar	März	April	Mai	Juni	Juli	August	September	Oktober	November	Dezember	Insgesamt
Lkr Eichstätt	2016	710	693	626	672	593	736	798	845	765	794	561	578	8 371
	2017	651	565	671	522	514	512	608	682	734	659	557	397	7 072
	2018	544	529	561	630	484	598	668	625	670	782	573	406	7 070
	2019	585	523	586	541	588	517	698	621	710	686	474	400	6 929
	2020	496	534	422	376	463	475	561	563	614	668	473	496	6 141
	2021	410	355	516	455	452	453	517	561	611	638	480	538	5 986
	2022	490	436	1 369	816	679	537	593	758	709	795	693	497	8 372
	2023	678	567	645	474	548	676	688	696	622
Lkr Erding	2016	628	690	712	625	606	763	707	755	846	700	556	650	8 238
	2017	631	598	654	600	583	580	712	764	736	666	610	531	7 665
	2018	620	587	927	641	584	685	629	711	730	662	539	398	7 713
	2019	625	524	612	705	637	637	690	812	809	813	604	540	8 008
	2020	789	666	593	463	517	552	730	810	766	670	601	553	7 710
	2021	595	553	573	554	585	621	651	781	734	663	647	609	7 566
	2022	593	602	1 396	950	704	676	654	835	863	885	855	667	9 680
	2023	702	700	725	650	601	664	653	705	691
Lkr Freising	2016	1 351	1 217	1 238	1 158	1 001	1 126	1 298	1 429	1 495	1 586	1 015	1 024	14 938
	2017	993	941	1 117	1 149	1 017	946	1 157	1 283	1 364	1 521	1 065	822	13 375
	2018	1 025	901	1 083	1 161	925	976	1 175	1 078	1 377	1 481	986	843	13 011
	2019	1 210	951	1 019	1 113	996	961	1 353	1 224	1 305	1 466	1 041	851	13 490
	2020	1 114	1 012	923	664	789	918	1 030	1 186	1 305	1 502	903	780	12 126
	2021	856	873	998	876	855	920	1 059	1 172	1 436	1 392	1 146	838	12 421
	2022	969	1 008	2 289	1 455	1 250	1 170	1 122	1 299	1 438	1 646	1 293	928	15 867
	2023	1 310	1 188	1 136	1 182	1 194	1 079	1 265	1 206	1 406
Lkr Fürstenfeldbruck	2016	1 447	1 278	1 236	1 033	847	975	2 117	1 354	1 420	1 384	1 182	1 267	15 540
	2017	1 070	881	1 191	954	1 029	1 115	1 121	1 169	1 226	1 282	1 223	929	13 190
	2018	1 245	1 208	1 146	1 187	1 098	1 222	1 257	1 109	1 369	1 260	1 072	948	14 121
	2019	1 164	1 042	1 151	1 020	1 085	1 041	1 110	1 270	1 429	1 229	987	918	13 446
	2020	1 228	1 032	991	659	757	912	1 054	1 178	1 230	1 161	1 001	869	12 072
	2021	934	811	960	942	918	856	1 037	1 138	1 208	1 220	1 142	1 014	12 180
	2022	1 129	1 043	2 601	1 593	1 246	1 141	1 373	1 739	1 541	1 388	1 222	1 378	17 394
	2023	1 295	1 101	1 308	1 272	1 116	1 281	1 234	1 447	1 537
Lkr Garmisch- Partenkirchen	2016	530	499	422	503	613	508	575	735	610	460	548	681	6 684
	2017	442	365	434	435	425	424	510	570	536	427	398	360	5 326
	2018	445	363	465	412	387	432	488	542	581	476	406	413	5 410
	2019	372	348	425	428	359	361	499	401	593	464	418	451	5 119
	2020	507	388	323	331	271	386	424	484	532	440	325	264	4 675
	2021	332	266	331	322	374	430	502	506	518	448	333	348	4 710
	2022	483	384	997	587	543	435	484	573	711	504	492	487	6 680
	2023	611	476	548	473	455	527	519	664	687
Lkr Landsberg am Lech	2016	585	571	538	481	525	455	516	648	640	499	455	533	6 446
	2017	405	374	454	521	442	438	574	560	557	472	415	347	5 559
	2018	536	498	520	469	464	441	570	635	580	542	442	425	6 122
	2019	465	399	492	454	446	419	551	522	629	522	435	403	5 737
	2020	533	468	434	380	417	489	589	695	588	592	412	375	5 972
	2021	439	382	446	447	412	462	515	531	586	508	442	450	5 620
	2022	494	411	1 196	786	506	529	557	574	672	661	540	544	7 470
	2023	556	562	642	522	536	560	592	683	560
Lkr Miesbach	2016	599	533	536	475	438	505	501	638	628	431	413	423	6 120
	2017	410	347	489	449	397	422	515	536	569	437	388	348	5 307
	2018	473	375	475	454	394	449	537	521	559	514	426	367	5 544
	2019	441	365	472	464	472	470	563	506	573	455	407	379	5 567
	2020	471	347	398	257	334	420	487	558	559	496	340	325	4 992
	2021	350	325	345	352	389	354	389	492	400	430	356	349	4 531
	2022	383	319	1 410	726	515	386	465	497	551	527	692	505	6 976
	2023	484	471	573	376	506	511	528	649	605
Lkr Mühldorf a.Inn	2016	538	589	588	585	460	540	1 076	711	698	671	516	566	7 538
	2017	558	470	557	466	600	527	630	705	657	580	532	490	6 772
	2018	606	503	511	579	556	480	703	880	659	642	585	409	7 113
	2019	719	456	530	513	538	592	630	610	711	612	480	438	6 829
	2020	599	483	525	308	401	558	601	679	625	581	518	439	6 317
	2021	536	432	475	478	615	540	668	762	666	611	497	477	6 757
	2022	582	567	1 536	806	582	527	629	874	825	661	626	785	9 000
	2023	953	645	575	453	678	528	674	761	832

Die Daten für das aktuelle Berichtsjahr sind bis zur Veröffentlichung der Ergebnisse für den Monat Dezember als vorläufig anzusehen.

Zuzüge in die kreisfreien Städte und Landkreise Bayerns - 2016 bis 2023, Monate

Kreisfreie Städte, Landkreise und Regierungsbezirke	Jahr	Januar	Februar	März	April	Mai	Juni	Juli	August	September	Oktober	November	Dezember	Insgesamt
Lkr München	2016	2 457	2 370	2 273	2 127	1 923	2 140	2 421	2 906	3 443	2 820	2 284	2 404	29 568
	2017	2 354	2 011	2 405	2 144	1 977	2 084	2 429	2 731	3 317	2 592	2 076	1 831	27 951
	2018	2 387	1 944	2 150	2 245	2 030	2 048	2 454	2 610	3 472	2 895	2 124	1 812	28 171
	2019	2 291	1 982	2 133	2 275	2 200	2 184	2 482	2 534	3 512	2 592	2 009	1 779	27 973
	2020	2 157	2 038	1 848	1 474	1 546	1 775	2 395	2 697	3 107	2 573	2 032	1 664	25 306
	2021	1 826	1 915	1 956	1 858	1 833	1 874	2 152	2 485	3 008	2 555	1 968	1 881	25 311
	2022	2 060	1 919	5 615	3 342	2 494	2 161	2 402	2 995	3 231	2 889	2 219	1 940	33 267
	2023	2 376	2 019	2 340	2 298	2 129	2 096	2 338	2 597	2 888
Lkr Neuburg- Schrobenhausen	2016	509	480	467	442	423	427	461	504	459	436	451	431	5 490
	2017	405	415	436	344	370	382	376	452	457	393	315	296	4 641
	2018	398	326	420	353	345	358	394	466	462	402	354	303	4 581
	2019	412	383	457	416	336	357	471	496	538	444	363	315	4 988
	2020	451	367	326	228	286	325	414	462	428	426	287	261	4 261
	2021	328	349	358	325	283	306	423	462	451	326	307	326	4 244
	2022	313	341	856	646	452	374	368	483	517	504	466	412	5 732
	2023	573	496	536	405	362	469	458	536	508
Lkr Pfaffenhofen a.d.Ilm	2016	792	690	706	613	646	644	697	795	738	639	632	629	8 221
	2017	672	572	685	575	655	661	764	808	845	632	583	516	7 968
	2018	714	623	616	700	613	640	738	712	827	710	608	549	8 050
	2019	935	760	639	675	593	641	924	775	773	764	622	514	8 615
	2020	721	628	613	468	483	613	711	794	757	736	738	615	7 877
	2021	597	521	554	549	597	669	769	728	810	689	530	503	7 516
	2022	688	623	2 325	1 074	707	706	864	919	1 178	1 110	977	824	11 995
	2023	1 191	850	836	620	678	869	985	1 072	1 258
Lkr Rosenheim	2016	1 163	1 323	1 435	1 120	1 150	1 116	1 271	1 502	1 534	1 237	1 128	1 080	15 059
	2017	1 191	1 047	1 233	1 107	1 086	1 098	1 221	1 441	1 249	1 128	1 014	855	13 670
	2018	1 166	978	1 049	1 187	1 014	1 077	1 262	1 223	1 324	1 182	1 106	939	13 507
	2019	1 085	908	1 040	984	1 077	970	1 200	1 265	1 297	1 035	973	809	12 643
	2020	1 039	940	952	656	763	970	1 078	1 171	1 256	1 181	983	786	11 775
	2021	988	792	941	1 037	983	1 053	1 094	1 402	1 272	1 125	896	801	12 384
	2022	998	910	2 518	1 462	1 319	1 124	1 122	1 348	1 325	1 298	1 175	999	15 598
	2023	1 219	1 036	1 152	1 060	1 123	1 036	1 173	1 238	1 259
Lkr Starnberg	2016	877	843	804	785	793	731	761	1 019	986	768	706	906	9 979
	2017	743	656	792	676	668	736	856	914	790	729	676	612	8 848
	2018	685	649	768	730	632	672	883	977	875	783	628	578	8 860
	2019	745	715	718	767	766	591	869	843	834	769	674	609	8 900
	2020	692	640	634	483	561	667	899	986	943	789	606	532	8 432
	2021	551	495	694	677	682	701	776	872	852	646	648	646	8 240
	2022	713	629	2 186	1 115	811	715	826	955	883	748	673	614	10 868
	2023	703	633	792	681	698	702	746	994	862
Lkr Traunstein	2016	707	676	791	621	665	623	712	958	867	663	500	664	8 447
	2017	629	526	602	589	578	628	683	741	744	581	546	514	7 361
	2018	679	540	631	581	606	646	726	839	757	620	508	553	7 686
	2019	627	531	591	637	583	615	690	655	755	591	497	508	7 280
	2020	617	482	486	360	402	489	638	810	663	596	474	433	6 450
	2021	510	438	460	492	507	586	564	723	776	624	586	507	6 773
	2022	574	504	1 591	1 114	764	640	674	791	779	711	719	576	9 437
	2023	682	574	749	537	691	658	672	739	854
Lkr Weilheim-Schongau	2016	599	709	608	441	479	579	502	570	619	511	438	631	6 686
	2017	406	395	581	474	516	412	645	647	620	489	426	345	5 956
	2018	463	464	577	521	495	509	642	649	678	561	468	423	6 450
	2019	529	483	480	536	477	394	517	574	565	487	399	362	5 803
	2020	482	448	487	310	439	489	531	656	601	546	460	444	5 893
	2021	403	362	465	400	415	414	539	614	600	487	491	437	5 627
	2022	426	445	1 273	885	634	507	508	640	650	599	580	548	7 695
	2023	540	570	588	550	481	588	609	734	704
RegBez Oberbayern	2016	27 834	26 703	26 808	25 202	22 865	23 998	30 018	31 753	34 479	33 523	24 825	25 626	333 634
	2017	25 225	22 620	25 774	23 908	23 230	23 160	26 884	29 224	32 212	30 101	23 475	18 836	304 649
	2018	25 788	22 034	25 024	25 641	22 119	23 355	27 189	28 364	33 209	32 361	23 764	19 615	308 463
	2019	26 171	22 362	24 673	24 721	23 089	22 850	27 417	27 755	33 701	30 979	22 229	18 737	304 684
	2020	25 093	22 314	20 866	14 813	16 609	19 769	24 095	27 352	29 915	29 326	22 334	18 279	270 765
	2021	20 731	18 703	21 678	21 172	20 063	21 331	24 441	28 343	31 670	30 574	23 698	20 185	282 589
	2022	23 521	22 050	59 341	35 052	27 394	24 362	26 934	31 591	35 810	35 274	28 407	24 760	374 496
	2023	28 793	24 771	27 420	25 074	24 591	24 632	26 812	29 589	32 410

Die Daten für das aktuelle Berichtsjahr sind bis zur Veröffentlichung der Ergebnisse für den Monat Dezember als vorläufig anzusehen.

Zuzüge in die kreisfreien Städte und Landkreise Bayerns - 2016 bis 2023, Monate

Kreisfreie Städte, Landkreise und Regierungsbezirke	Jahr	Januar	Februar	März	April	Mai	Juni	Juli	August	September	Oktober	November	Dezember	Insgesamt
Krfr. St Landshut	2016	578	624	615	519	517	513	516	681	758	680	544	566	7 111
	2017	499	510	590	480	545	455	606	668	802	690	553	372	6 770
	2018	619	464	601	489	566	534	643	727	852	777	566	471	7 309
	2019	695	480	524	547	472	547	672	587	836	783	578	459	7 180
	2020	690	582	545	330	376	446	479	514	549	528	398	331	5 768
	2021	494	446	512	480	446	487	492	577	700	640	481	429	6 184
	2022	598	449	1 169	658	611	576	626	758	965	926	705	593	8 634
	2023	601	532	591	557	602	582	576	629	727
Krfr. St Passau	2016	275	328	347	502	343	258	258	421	610	924	386	280	4 932
	2017	258	251	346	495	308	316	327	384	730	1 014	340	237	5 006
	2018	274	272	401	632	309	304	362	429	674	830	344	239	5 070
	2019	316	294	349	480	338	273	348	417	693	757	292	245	4 802
	2020	311	252	294	249	193	295	277	366	485	723	323	220	3 988
	2021	292	258	331	474	368	275	321	430	584	839	367	284	4 823
	2022	270	334	532	526	395	317	355	372	599	833	338	291	5 162
	2023	280	293	408	425	373	386	364	357	600
Krfr. St Straubing	2016	302	344	294	271	277	265	391	455	402	325	287	453	4 066
	2017	439	332	328	273	307	272	355	370	368	349	303	245	3 941
	2018	326	261	289	293	249	301	353	347	371	371	299	210	3 670
	2019	308	314	339	306	322	272	360	417	391	348	283	243	3 903
	2020	277	343	249	178	220	252	339	394	339	322	311	220	3 444
	2021	343	224	274	266	288	285	338	378	413	353	365	279	3 806
	2022	379	329	632	443	340	362	384	394	579	523	458	349	5 172
	2023	437	361	378	373	378	381	372	444	509
Lkr Deggendorf	2016	368	419	606	351	384	391	737	554	734	648	398	623	6 213
	2017	573	628	751	451	595	539	642	633	910	686	494	475	7 377
	2018	513	450	544	462	331	510	534	629	801	629	460	341	6 204
	2019	506	440	676	473	417	375	459	547	784	642	473	424	6 216
	2020	589	466	533	302	329	407	450	470	687	611	515	377	5 736
	2021	433	405	611	530	428	514	523	808	886	940	739	701	7 518
	2022	644	532	1 201	816	672	762	748	1 122	1 528	920	815	712	10 472
	2023	879	654	810	689	755	740	960	856	1 102
Lkr Freyung-Grafenau	2016	224	242	290	227	188	267	243	412	295	204	268	306	3 166
	2017	255	255	310	228	254	270	292	314	346	302	281	143	3 250
	2018	246	180	219	213	176	225	252	292	244	254	204	189	2 694
	2019	263	180	233	210	168	212	298	242	290	228	208	175	2 707
	2020	204	175	198	138	177	189	298	307	258	247	169	172	2 532
	2021	201	171	201	165	161	210	207	342	325	252	277	277	2 789
	2022	250	247	607	365	267	222	247	354	376	274	296	271	3 776
	2023	332	266	253	264	231	262	224	413	409
Lkr Kelheim	2016	645	697	720	485	540	514	604	768	664	579	464	451	7 131
	2017	531	551	543	560	483	494	551	581	642	562	503	407	6 408
	2018	564	403	524	502	422	489	587	608	719	556	540	421	6 335
	2019	572	517	523	605	491	437	666	650	671	505	478	406	6 521
	2020	580	549	448	306	358	442	508	624	598	456	408	397	5 674
	2021	392	391	493	470	443	464	453	542	547	487	428	380	5 490
	2022	558	439	1 048	606	653	503	531	703	646	691	571	405	7 354
	2023	640	501	504	528	489	584	583	618	674
Lkr Landshut	2016	887	790	713	715	570	655	805	815	817	645	616	803	8 831
	2017	699	531	729	570	665	762	908	1 000	955	865	712	574	8 970
	2018	721	697	742	728	663	687	840	904	896	783	705	569	8 935
	2019	751	595	865	715	632	655	912	869	949	789	686	595	9 013
	2020	790	581	570	431	602	732	797	952	859	814	615	643	8 386
	2021	640	548	659	649	610	652	722	949	889	748	658	563	8 287
	2022	774	683	1 312	1 099	722	801	820	961	856	1 027	843	714	10 612
	2023	793	840	781	654	654	699	744	839	741
Lkr Passau	2016	780	779	653	732	603	596	619	886	773	687	603	588	8 299
	2017	743	570	672	662	706	752	954	915	824	743	565	478	8 584
	2018	736	598	677	704	650	611	762	1 007	900	855	642	551	8 693
	2019	673	543	633	658	620	682	782	809	888	738	633	516	8 175
	2020	761	646	570	413	488	618	744	834	789	721	586	576	7 746
	2021	582	449	651	508	560	558	717	864	897	695	713	591	7 785
	2022	644	661	1 528	976	880	765	847	1 022	910	905	845	774	10 757
	2023	837	650	767	618	719	711	813	921	950

Die Daten für das aktuelle Berichtsjahr sind bis zur Veröffentlichung der Ergebnisse für den Monat Dezember als vorläufig anzusehen.

Zuzüge in die kreisfreien Städte und Landkreise Bayerns - 2016 bis 2023, Monate

Kreisfreie Städte, Landkreise und Regierungsbezirke	Jahr	Januar	Februar	März	April	Mai	Juni	Juli	August	September	Oktober	November	Dezember	Insgesamt
Lkr Regen	2016	284	284	320	248	215	241	237	258	321	245	255	202	3 110
	2017	195	172	215	201	228	211	280	337	323	209	190	171	2 732
	2018	219	180	186	239	181	210	236	253	305	268	203	183	2 663
	2019	180	178	220	181	165	200	234	254	273	216	155	187	2 443
	2020	203	132	185	154	138	154	246	288	270	225	204	200	2 399
	2021	193	134	212	159	177	152	223	230	330	185	208	185	2 388
	2022	224	209	639	318	305	238	265	314	330	247	283	268	3 640
	2023	297	220	214	195	158	246	188	297	334
Lkr Rottal-Inn	2016	381	425	473	394	352	430	394	447	498	441	361	356	4 952
	2017	364	341	436	355	322	388	547	573	602	485	427	273	5 113
	2018	396	356	447	401	298	396	514	485	495	498	357	318	4 961
	2019	444	360	388	489	413	473	553	568	539	487	448	306	5 468
	2020	398	343	403	256	298	427	521	523	554	431	335	399	4 888
	2021	413	311	393	356	379	460	517	548	541	444	412	362	5 136
	2022	456	374	1 047	729	622	541	550	697	717	743	591	534	7 601
	2023	573	384	482	467	442	478	520	612	642
Lkr Straubing-Bogen	2016	428	455	445	458	396	448	541	510	503	356	370	401	5 311
	2017	460	340	413	373	409	379	461	549	529	426	387	323	5 049
	2018	482	340	402	433	411	507	583	492	487	486	402	280	5 305
	2019	468	368	462	450	394	415	482	504	539	386	444	342	5 254
	2020	378	386	344	261	357	443	454	504	497	426	394	381	4 825
	2021	353	313	400	365	346	420	438	512	504	397	439	394	4 881
	2022	382	379	716	548	452	484	514	622	515	481	451	488	6 032
	2023	489	380	447	459	453	374	418	478	514
Lkr Dingolfing-Landau	2016	475	525	514	540	488	572	561	584	616	512	496	412	6 295
	2017	417	376	457	412	582	598	581	612	578	509	390	288	5 800
	2018	485	383	396	465	553	562	501	475	580	487	333	243	5 463
	2019	481	391	351	474	443	441	546	556	609	497	337	300	5 426
	2020	485	395	392	313	386	476	454	629	487	409	321	311	5 058
	2021	323	345	375	466	430	487	448	562	575	445	403	368	5 227
	2022	645	494	1 112	664	566	548	562	623	794	578	534	572	7 692
	2023	713	603	560	489	495	606	514	563	618
RegBez	2016	5 627	5 912	5 990	5 442	4 873	5 150	5 906	6 791	6 991	6 246	5 048	5 441	69 417
Niederbayern	2017	5 433	4 857	5 790	5 060	5 404	5 436	6 504	6 936	7 609	6 840	5 145	3 986	69 000
	2018	5 581	4 584	5 428	5 561	4 809	5 336	6 167	6 648	7 324	6 794	5 055	4 015	67 302
	2019	5 657	4 660	5 563	5 588	4 875	4 982	6 312	6 420	7 462	6 376	5 015	4 198	67 108
	2020	5 666	4 850	4 731	3 331	3 922	4 881	5 567	6 405	6 372	5 913	4 579	4 227	60 444
	2021	4 659	3 995	5 112	4 888	4 636	4 964	5 399	6 742	7 191	6 425	5 490	4 813	64 314
	2022	5 824	5 130	11 543	7 748	6 485	6 119	6 449	7 942	8 815	8 148	6 730	5 971	86 904
	2023	6 871	5 684	6 195	5 718	5 749	6 049	6 276	7 027	7 820
Krfr. St Amberg	2016	238	272	283	344	214	201	232	335	335	340	371	257	3 422
	2017	208	166	245	217	266	221	268	325	313	259	266	171	2 925
	2018	242	199	269	196	223	203	249	291	244	240	213	173	2 742
	2019	246	217	284	232	242	216	276	303	341	261	232	156	3 006
	2020	190	199	208	140	157	186	225	229	300	228	204	155	2 421
	2021	188	193	213	206	161	157	163	270	277	239	203	231	2 501
	2022	196	258	568	334	201	232	272	321	344	259	224	213	3 422
	2023	270	218	287	194	198	245	208	281	290
Krfr. St Regensburg	2016	983	1 053	1 363	1 342	960	977	1 026	1 586	2 007	2 022	984	1 143	15 446
	2017	1 047	1 150	1 449	1 181	1 009	1 047	1 081	1 393	1 805	1 869	1 023	812	14 866
	2018	1 149	1 096	1 443	1 186	1 019	1 090	1 206	1 301	1 689	1 939	1 013	979	15 110
	2019	1 192	960	1 439	1 292	1 062	1 069	1 194	1 249	1 934	1 858	966	869	15 084
	2020	990	994	996	644	686	755	977	1 346	1 736	1 669	1 178	803	12 774
	2021	966	950	1 080	1 286	1 035	1 089	1 193	1 435	1 887	2 154	1 384	1 136	15 595
	2022	966	1 052	3 248	2 115	1 650	1 516	1 317	1 796	2 254	2 329	1 529	1 334	21 106
	2023	1 465	1 255	1 610	1 439	1 589	1 428	1 526	1 857	2 183
Krfr. St Weiden i.d.OPf.	2016	283	323	329	205	187	196	253	327	321	262	234	278	3 198
	2017	246	201	278	178	184	235	251	304	285	242	210	203	2 817
	2018	248	230	250	230	226	196	276	321	319	243	221	196	2 956
	2019	243	240	221	241	217	190	269	306	347	307	241	191	3 013
	2020	195	184	228	146	170	215	198	290	307	257	189	175	2 554
	2021	180	191	214	196	164	197	268	251	294	244	258	166	2 623
	2022	198	207	494	357	276	230	265	306	325	323	227	239	3 447
	2023	235	256	246	234	220	206	261	309	277

Die Daten für das aktuelle Berichtsjahr sind bis zur Veröffentlichung der Ergebnisse für den Monat Dezember als vorläufig anzusehen.

Zuzüge in die kreisfreien Städte und Landkreise Bayerns - 2016 bis 2023, Monate

Kreisfreie Städte, Landkreise und Regierungsbezirke	Jahr	Januar	Februar	März	April	Mai	Juni	Juli	August	September	Oktober	November	Dezember	Insgesamt
Lkr Amberg-Weizsach	2016	450	427	389	328	289	294	343	394	413	339	257	332	4 255
	2017	350	282	363	287	327	371	332	376	412	348	308	285	4 041
	2018	419	321	363	392	327	285	379	454	413	360	342	300	4 355
	2019	416	298	336	351	279	346	388	460	393	404	300	289	4 260
	2020	346	299	281	250	274	312	333	374	413	336	371	330	3 919
	2021	319	289	328	319	302	324	339	472	383	351	348	315	4 089
	2022	312	295	995	542	435	345	425	504	444	533	403	374	5 607
	2023	430	412	453	403	370	334	388	548	443
Lkr Cham	2016	456	404	446	319	287	298	321	387	388	376	306	387	4 375
	2017	292	318	295	288	357	335	478	390	396	413	346	244	4 152
	2018	284	332	297	392	318	343	387	411	449	406	338	291	4 248
	2019	332	307	399	363	341	293	343	379	499	374	305	245	4 180
	2020	333	289	301	240	236	268	357	435	336	414	234	301	3 744
	2021	288	255	368	275	324	334	361	463	423	364	357	309	4 121
	2022	368	310	949	669	550	458	535	561	438	384	458	454	6 134
	2023	442	440	492	425	378	373	441	531	603
Lkr Neumarkt i.d.OPf.	2016	623	624	611	425	514	519	547	633	604	543	471	463	6 577
	2017	456	449	556	447	495	532	526	675	596	462	473	298	5 965
	2018	541	419	412	503	434	445	570	586	589	559	420	324	5 802
	2019	518	403	518	434	458	437	544	528	532	523	483	337	5 715
	2020	487	439	388	287	308	448	446	535	569	484	441	401	5 233
	2021	369	384	478	391	372	439	595	561	560	427	480	384	5 440
	2022	449	479	1 203	606	579	419	516	629	648	570	556	463	7 117
	2023	532	507	603	474	505	529	504	633	653
Lkr Neustadt a.d.Waldnaab	2016	327	314	372	211	219	238	319	345	332	249	240	327	3 493
	2017	268	306	307	238	287	257	356	332	347	349	254	269	3 570
	2018	262	262	299	281	267	291	318	359	322	307	224	246	3 438
	2019	325	251	281	287	295	298	361	373	385	355	246	260	3 717
	2020	331	202	304	202	228	254	328	382	403	350	314	305	3 603
	2021	238	188	248	246	287	274	334	349	353	256	275	329	3 377
	2022	267	279	761	408	405	349	340	488	446	477	366	313	4 899
	2023	352	387	324	366	284	311	385	396	360
Lkr Regensburg	2016	818	751	958	699	742	779	852	945	969	858	704	903	9 978
	2017	768	755	905	822	942	902	956	873	1 013	846	797	525	10 104
	2018	812	769	887	843	812	842	871	972	1 104	997	812	623	10 344
	2019	818	734	777	722	753	714	898	1 015	1 015	1 022	729	692	9 889
	2020	855	617	681	499	630	686	757	951	931	867	700	664	8 838
	2021	662	566	747	645	684	725	866	969	881	788	779	714	9 026
	2022	778	685	1 918	1 261	968	913	885	1 091	1 142	949	758	821	12 169
	2023	852	871	892	888	813	846	950	1 133	1 092
Lkr Schwandorf	2016	475	571	591	521	552	506	498	605	610	547	513	525	6 514
	2017	537	414	667	496	621	581	566	657	664	566	468	378	6 615
	2018	526	500	490	592	480	500	625	604	781	565	505	370	6 538
	2019	597	542	540	572	580	476	614	589	709	549	433	424	6 625
	2020	531	480	576	300	382	496	624	622	654	475	464	427	6 031
	2021	473	455	460	432	452	549	515	591	619	455	488	443	5 932
	2022	475	596	1 312	957	731	568	676	719	677	580	719	493	8 503
	2023	698	587	654	430	763	605	648	938	849
Lkr Tirschenreuth	2016	226	218	219	210	197	168	185	238	237	171	182	205	2 456
	2017	170	163	255	172	222	177	209	268	203	205	183	157	2 384
	2018	194	179	183	184	157	175	210	224	273	229	200	134	2 342
	2019	185	175	192	171	200	185	243	254	205	186	155	173	2 324
	2020	206	168	169	138	157	184	189	248	266	189	234	195	2 343
	2021	218	149	176	173	183	190	257	258	234	255	230	189	2 512
	2022	192	179	717	362	232	258	282	411	296	232	228	217	3 606
	2023	239	264	262	183	184	228	240	282	231
RegBez Oberpfalz	2016	4 879	4 957	5 561	4 604	4 161	4 176	4 576	5 795	6 216	5 707	4 262	4 820	59 714
	2017	4 342	4 204	5 320	4 326	4 710	4 658	5 023	5 593	6 034	5 559	4 328	3 342	57 439
	2018	4 677	4 307	4 893	4 799	4 263	4 370	5 091	5 523	6 183	5 845	4 288	3 636	57 875
	2019	4 872	4 127	4 987	4 665	4 427	4 224	5 130	5 456	6 360	5 839	4 090	3 636	57 813
	2020	4 464	3 871	4 132	2 846	3 228	3 804	4 434	5 412	5 915	5 269	4 329	3 756	51 460
	2021	3 901	3 620	4 312	4 169	3 964	4 278	4 891	5 619	5 911	5 533	4 802	4 216	55 216
	2022	4 201	4 340	12 165	7 611	6 027	5 288	5 513	6 826	7 014	6 636	5 468	4 921	76 010
	2023	5 515	5 197	5 823	5 036	5 304	5 105	5 551	6 908	6 981

Die Daten für das aktuelle Berichtsjahr sind bis zur Veröffentlichung der Ergebnisse für den Monat Dezember als vorläufig anzusehen.

Zuzüge in die kreisfreien Städte und Landkreise Bayerns - 2016 bis 2023, Monate

Kreisfreie Städte, Landkreise und Regierungsbezirke	Jahr	Januar	Februar	März	April	Mai	Juni	Juli	August	September	Oktober	November	Dezember	Insgesamt
Krfr. St Bamberg	2016	463	495	727	589	495	544	454	710	1 190	1 422	685	892	8 666
	2017	666	710	714	805	788	625	693	792	1 301	1 240	799	687	9 820
	2018	760	576	919	906	726	581	666	831	1 075	1 211	621	527	9 399
	2019	671	605	755	714	579	487	527	629	1 004	1 175	500	762	8 408
	2020	652	558	584	344	359	381	440	499	799	1 032	604	485	6 737
	2021	482	354	586	988	576	650	926	824	1 024	1 158	1 032	765	9 365
	2022	610	684	1 100	866	882	1 080	1 059	1 086	1 428	1 402	1 155	836	12 188
	2023	1 027	825	972	833	956	872	954	1 360	1 410
Krfr. St Bayreuth	2016	357	405	473	732	474	373	469	534	780	1 846	574	476	7 493
	2017	447	390	540	730	508	379	436	534	700	1 954	487	339	7 444
	2018	469	335	518	741	426	399	500	539	911	1 667	494	360	7 359
	2019	433	378	422	724	436	305	471	571	892	1 554	503	359	7 048
	2020	450	371	387	337	283	344	402	515	680	1 283	721	333	6 106
	2021	391	334	451	547	357	349	483	631	655	1 297	553	433	6 481
	2022	352	375	773	840	532	460	475	511	792	1 228	514	406	7 258
	2023	468	390	477	594	424	407	470	475	693
Krfr. St Coburg	2016	205	226	372	258	169	197	268	290	398	360	206	254	3 203
	2017	224	264	353	230	229	257	231	311	446	372	202	155	3 274
	2018	258	224	264	201	196	223	275	290	454	346	214	181	3 126
	2019	266	215	256	252	212	196	237	278	459	287	206	163	3 027
	2020	193	240	247	174	188	210	221	256	358	286	226	179	2 778
	2021	225	208	248	185	206	186	241	320	445	339	257	249	3 109
	2022	193	238	724	385	228	232	296	354	408	394	279	255	3 986
	2023	259	239	377	213	263	233	272	334	418
Krfr. St Hof	2016	239	273	323	292	179	290	311	390	488	399	368	264	3 816
	2017	348	319	449	342	319	242	327	294	417	323	242	228	3 850
	2018	221	214	346	234	212	263	267	319	540	325	223	183	3 347
	2019	281	243	357	244	222	229	247	312	545	373	200	210	3 463
	2020	223	227	375	125	210	177	250	254	373	344	262	225	3 045
	2021	206	223	328	285	224	212	255	312	374	424	253	228	3 324
	2022	204	261	948	484	425	284	373	397	601	493	399	326	5 195
	2023	266	261	491	316	290	253	328	407	577
Lkr Bamberg	2016	546	495	622	556	449	513	516	612	660	520	469	467	6 425
	2017	563	457	499	465	487	473	605	650	649	506	438	397	6 189
	2018	431	400	522	534	489	407	514	569	605	561	502	443	5 977
	2019	583	482	550	496	531	490	581	551	623	533	413	413	6 246
	2020	552	476	433	341	387	509	569	672	658	571	481	444	6 093
	2021	499	406	529	559	426	429	514	627	559	502	515	468	6 033
	2022	468	492	1 262	806	573	521	623	748	623	678	557	537	7 888
	2023	566	656	572	549	556	598	609	635	668
Lkr Bayreuth	2016	301	348	323	338	348	339	360	461	390	364	355	317	4 244
	2017	320	309	409	319	344	294	359	496	389	403	319	329	4 290
	2018	312	269	316	301	290	291	333	414	400	361	339	285	3 911
	2019	347	314	349	344	323	275	426	405	410	364	272	286	4 115
	2020	395	293	290	268	253	310	393	370	370	392	323	371	4 028
	2021	270	261	352	304	337	290	372	440	454	404	343	285	4 112
	2022	356	318	791	618	434	376	458	509	548	506	361	416	5 691
	2023	438	395	467	354	377	384	412	510	528
Lkr Coburg	2016	378	408	329	362	280	282	306	390	342	329	290	263	3 959
	2017	303	252	346	260	293	322	363	372	420	379	320	254	3 884
	2018	311	265	321	285	337	289	335	349	373	364	267	230	3 726
	2019	320	298	280	329	276	271	377	333	345	321	270	288	3 708
	2020	312	206	216	228	241	298	330	359	385	311	328	337	3 551
	2021	264	243	291	277	256	315	307	350	352	343	282	267	3 547
	2022	314	291	573	456	413	295	347	398	419	438	360	330	4 634
	2023	410	335	351	309	375	309	376	419	418
Lkr Forchheim	2016	394	425	449	399	349	355	355	517	453	374	297	313	4 680
	2017	310	297	343	385	410	353	432	444	443	361	342	295	4 415
	2018	411	317	436	425	361	350	390	506	436	408	355	326	4 721
	2019	367	350	384	363	320	397	477	464	497	382	344	282	4 627
	2020	373	332	310	289	332	384	380	539	471	407	356	378	4 551
	2021	369	320	334	328	320	333	366	419	435	332	337	277	4 170
	2022	287	333	984	587	432	506	439	638	538	469	433	400	6 046
	2023	483	420	447	443	387	458	494	582	561

Die Daten für das aktuelle Berichtsjahr sind bis zur Veröffentlichung der Ergebnisse für den Monat Dezember als vorläufig anzusehen.

Zuzüge in die kreisfreien Städte und Landkreise Bayerns - 2016 bis 2023, Monate

Kreisfreie Städte, Landkreise und Regierungsbezirke	Jahr	Januar	Februar	März	April	Mai	Juni	Juli	August	September	Oktober	November	Dezember	Insgesamt
Lkr Hof	2016	325	300	347	266	251	257	341	411	375	257	250	300	3 680
	2017	260	329	401	323	282	357	392	414	409	299	294	302	4 062
	2018	297	255	329	283	268	272	321	329	412	369	331	357	3 823
	2019	311	244	309	306	312	256	322	363	363	302	238	245	3 571
	2020	294	265	273	245	265	286	368	444	388	344	304	347	3 823
	2021	259	233	231	235	311	240	290	402	374	320	327	287	3 509
	2022	277	230	952	619	419	309	369	441	482	447	394	368	5 307
	2023	436	294	380	350	282	321	356	434	472
Lkr Kronach	2016	209	195	175	149	159	151	176	212	218	135	177	171	2 127
	2017	167	156	169	194	154	144	200	197	254	200	175	141	2 151
	2018	169	178	148	147	162	167	233	232	248	188	140	118	2 130
	2019	158	147	154	182	164	137	202	225	211	186	136	145	2 047
	2020	175	129	115	125	132	148	178	218	272	229	142	123	1 986
	2021	179	131	197	160	147	154	218	237	257	189	177	171	2 217
	2022	184	144	543	337	190	134	247	256	246	293	231	194	2 999
	2023	221	217	203	215	218	204	214	271	280
Lkr Kulmbach	2016	170	258	221	228	168	158	179	273	256	207	184	195	2 497
	2017	231	175	231	201	216	201	253	270	280	240	226	187	2 711
	2018	227	192	253	185	187	241	255	258	298	228	184	166	2 674
	2019	275	189	203	183	207	169	279	280	264	210	199	175	2 633
	2020	243	229	255	156	170	180	250	301	288	252	217	189	2 730
	2021	222	156	209	232	214	181	195	328	284	256	187	199	2 663
	2022	204	201	738	359	285	239	279	323	357	359	256	241	3 841
	2023	296	306	288	281	302	194	258	330	367
Lkr Lichtenfels	2016	214	266	250	188	176	188	198	257	268	218	152	177	2 552
	2017	178	184	253	202	220	213	264	258	278	237	229	129	2 645
	2018	223	222	213	211	242	234	218	270	268	250	280	178	2 809
	2019	236	163	208	205	180	235	219	293	312	228	223	154	2 656
	2020	187	161	179	177	153	242	249	295	280	257	224	196	2 600
	2021	210	188	236	234	192	197	217	318	300	228	191	252	2 763
	2022	260	230	566	391	264	218	310	370	338	262	275	242	3 726
	2023	290	279	301	271	217	222	305	368	351
Lkr Wunsiedel i.Fichtelgebirge	2016	286	296	265	194	240	258	249	295	358	225	189	240	3 095
	2017	241	297	297	238	198	247	328	373	335	225	228	181	3 188
	2018	214	228	167	243	233	237	253	315	294	313	223	196	2 916
	2019	268	236	240	217	239	205	246	266	276	220	149	153	2 715
	2020	206	185	180	164	168	180	241	230	297	233	231	189	2 504
	2021	197	200	216	196	202	203	193	265	263	199	250	203	2 587
	2022	174	210	748	435	301	229	309	370	444	304	244	214	3 982
	2023	240	260	319	308	215	264	284	332	348
RegBez Oberfranken	2016	4 087	4 390	4 876	4 551	3 737	3 905	4 182	5 352	6 176	6 656	4 196	4 329	56 437
	2017	4 258	4 139	5 004	4 694	4 448	4 107	4 883	5 405	6 321	6 739	4 301	3 624	57 923
	2018	4 303	3 675	4 752	4 696	4 129	3 954	4 560	5 221	6 314	6 591	4 173	3 550	55 918
	2019	4 516	3 864	4 467	4 559	4 001	3 652	4 611	4 970	6 201	6 135	3 653	3 635	54 264
	2020	4 255	3 672	3 844	2 973	3 141	3 649	4 271	4 952	5 619	5 941	4 419	3 796	50 532
	2021	3 773	3 257	4 208	4 530	3 768	3 739	4 577	5 473	5 776	5 991	4 704	4 084	53 880
	2022	3 883	4 007	10 702	7 183	5 378	4 883	5 584	6 401	7 224	7 273	5 458	4 765	72 741
	2023	5 400	4 877	5 645	5 036	4 862	4 719	5 332	6 457	7 091
Krfr. St Ansbach	2016	295	268	274	224	236	248	314	321	401	353	329	309	3 572
	2017	269	217	315	278	232	228	300	316	392	327	200	199	3 273
	2018	236	248	298	293	239	267	308	389	343	317	229	225	3 392
	2019	266	234	238	258	208	249	280	301	398	275	229	183	3 119
	2020	247	173	242	130	150	198	243	309	400	317	216	130	2 755
	2021	174	207	216	190	233	223	231	305	274	341	228	212	2 834
	2022	215	226	656	315	263	218	250	327	375	356	251	170	3 622
	2023	271	196	269	255	214	214	273	327	382
Krfr. St Erlangen	2016	831	882	907	1 011	715	909	826	1 051	1 335	1 605	796	942	11 810
	2017	831	710	788	910	725	670	837	909	1 316	1 495	829	542	10 562
	2018	756	630	910	972	633	658	789	870	1 221	1 508	728	502	10 177
	2019	700	605	843	984	704	609	786	917	1 295	1 486	725	617	10 271
	2020	751	648	713	507	452	537	717	800	1 018	1 312	765	591	8 811
	2021	668	553	705	843	592	651	800	845	1 150	1 478	879	625	9 789
	2022	758	670	1 831	1 316	964	778	802	1 124	1 427	1 670	860	860	13 060
	2023	922	837	942	1 102	900	818	904	1 012	1 204

Die Daten für das aktuelle Berichtsjahr sind bis zur Veröffentlichung der Ergebnisse für den Monat Dezember als vorläufig anzusehen.

Zuzüge in die kreisfreien Städte und Landkreise Bayerns - 2016 bis 2023, Monate

Kreisfreie Städte, Landkreise und Regierungsbezirke	Jahr	Januar	Februar	März	April	Mai	Juni	Juli	August	September	Oktober	November	Dezember	Insgesamt
Krfr. St. Fürth	2016	934	899	808	765	753	875	909	995	1 055	1 244	851	847	10 935
	2017	881	839	806	849	824	726	877	937	999	927	762	610	10 037
	2018	855	850	860	867	710	774	875	935	1 031	966	763	611	10 097
	2019	775	704	840	809	730	727	849	865	922	947	806	647	9 621
	2020	812	770	686	544	561	575	688	806	884	732	630	395	8 083
	2021	685	681	706	728	646	653	624	727	842	759	779	677	8 507
	2022	733	718	1 773	949	1 023	766	939	916	937	1 015	914	830	11 513
	2023	824	801	785	682	667	801	839	869	846
Krfr. St. Nürnberg	2016	3 388	3 419	3 517	3 362	2 910	3 282	3 477	4 282	4 361	4 306	3 264	3 225	42 793
	2017	3 105	2 975	3 798	3 135	3 155	2 828	3 416	4 119	4 632	4 236	3 216	2 290	40 905
	2018	3 447	3 033	3 485	3 452	3 093	3 216	3 715	3 923	4 499	4 300	3 076	2 478	41 717
	2019	3 435	3 128	3 246	3 474	3 077	2 909	3 628	3 778	4 585	4 027	2 738	2 286	40 311
	2020	3 124	2 999	2 957	1 912	1 968	2 344	2 908	3 255	3 640	3 048	2 412	1 850	32 417
	2021	2 387	2 221	2 702	2 634	2 574	2 382	2 676	3 125	3 446	3 024	2 019	1 354	30 544
	2022	2 892	2 926	8 944	4 697	3 506	3 193	3 677	4 151	4 666	4 209	4 361	4 580	51 802
	2023	3 387	2 912	3 355	3 412	3 192	3 155	3 430	3 765	4 287
Krfr. St. Schwabach	2016	273	188	226	229	229	202	279	326	302	273	198	252	2 977
	2017	229	201	229	249	208	202	279	234	275	190	200	170	2 666
	2018	201	205	183	197	198	199	271	239	253	255	204	171	2 576
	2019	216	222	229	221	233	255	237	251	266	237	187	183	2 737
	2020	249	213	217	178	172	236	225	263	267	277	208	171	2 676
	2021	196	177	242	222	162	181	235	245	248	195	205	191	2 499
	2022	138	160	552	314	197	217	209	205	265	234	195	167	2 853
	2023	195	213	219	161	194	152	225	216	220
Lkr. Ansbach	2016	752	806	729	626	688	671	736	928	1 019	830	684	574	9 043
	2017	686	724	795	681	681	661	950	952	935	818	656	467	9 006
	2018	815	716	711	811	679	697	803	884	982	927	658	585	9 268
	2019	801	664	728	726	761	649	882	931	1 032	766	625	486	9 051
	2020	711	684	690	422	611	671	666	924	923	830	695	617	8 444
	2021	630	523	675	621	634	697	737	934	931	739	704	619	8 444
	2022	777	720	2 041	1 101	874	847	860	1 035	1 004	989	692	655	11 595
	2023	878	703	819	634	642	710	796	901	1 014
Lkr. Erlangen-Höchststadt	2016	766	693	627	626	577	599	723	772	742	718	593	642	8 078
	2017	609	606	693	611	571	590	744	877	721	662	600	536	7 820
	2018	692	569	676	610	582	646	771	849	795	754	576	533	8 053
	2019	656	594	685	679	628	588	794	810	827	801	613	537	8 212
	2020	686	584	598	452	476	538	694	788	757	687	628	575	7 463
	2021	507	509	582	559	541	615	635	815	736	767	587	590	7 443
	2022	668	558	1 399	924	777	710	778	885	691	729	619	564	9 302
	2023	692	640	716	598	549	548	675	799	748
Lkr. Fürth	2016	469	497	522	532	496	531	769	1 445	1 116	1 128	686	830	9 021
	2017	852	680	803	626	763	680	792	928	926	764	901	649	9 364
	2018	870	716	768	794	682	786	912	847	844	895	841	704	9 659
	2019	842	559	684	707	624	642	810	922	754	695	593	713	8 545
	2020	714	671	614	491	481	522	745	804	841	623	501	673	7 680
	2021	643	473	550	736	617	554	663	866	771	588	912	916	8 289
	2022	732	580	1 367	1 332	700	837	945	1 119	899	790	788	955	11 044
	2023	896	706	795	900	824	1 016	1 072	1 078	1 052
Lkr. Nürnberger Land	2016	704	661	756	702	671	716	661	916	889	764	704	679	8 823
	2017	684	583	673	646	621	543	727	909	801	705	532	457	7 881
	2018	661	591	619	625	540	607	752	846	755	773	615	497	7 881
	2019	682	497	700	657	638	638	764	740	723	712	553	558	7 862
	2020	667	539	568	404	521	554	671	862	772	672	581	642	7 453
	2021	519	497	526	493	489	561	651	772	769	525	556	578	6 936
	2022	555	577	1 965	787	710	660	691	912	823	702	662	620	9 664
	2023	763	771	679	565	654	643	762	737	787
Lkr. Neustadt a.d. Aisch-Bad Windsheim	2016	420	452	379	372	366	373	409	484	429	401	352	417	4 854
	2017	332	296	419	351	397	309	405	450	460	356	359	306	4 440
	2018	419	308	426	467	377	381	422	534	538	429	399	302	5 002
	2019	477	403	470	377	394	406	539	508	516	427	389	347	5 253
	2020	454	433	327	218	293	371	440	427	500	375	326	276	4 440
	2021	384	289	350	307	348	382	491	408	426	413	317	284	4 399
	2022	455	370	985	564	514	447	508	535	596	455	379	358	6 166
	2023	452	425	430	385	377	410	448	461	458

Die Daten für das aktuelle Berichtsjahr sind bis zur Veröffentlichung der Ergebnisse für den Monat Dezember als vorläufig anzusehen.

Zuzüge in die kreisfreien Städte und Landkreise Bayerns - 2016 bis 2023, Monate

Kreisfreie Städte, Landkreise und Regierungsbezirke	Jahr	Januar	Februar	März	April	Mai	Juni	Juli	August	September	Oktober	November	Dezember	Insgesamt
Lkr Roth	2016	523	446	449	464	436	448	810	629	630	585	483	490	6 393
	2017	485	445	504	457	608	422	454	665	607	530	548	433	6 158
	2018	616	502	518	573	445	611	575	667	581	608	591	431	6 718
	2019	587	447	460	532	489	440	520	511	513	451	411	415	5 776
	2020	509	400	439	302	453	411	480	580	574	520	493	396	5 557
	2021	458	362	481	429	378	425	434	600	574	442	399	407	5 389
	2022	468	483	1 371	623	531	514	487	574	587	525	442	475	7 080
	2023	514	490	588	465	495	474	573	637	663
Lkr Weißenburg- Gunzenhausen	2016	404	360	366	343	298	344	309	370	402	298	297	317	4 108
	2017	305	286	338	317	292	285	312	369	350	298	256	226	3 634
	2018	327	264	274	286	277	286	333	360	432	358	292	231	3 720
	2019	311	268	320	339	307	280	339	372	391	318	256	258	3 759
	2020	307	324	300	178	212	290	285	409	371	341	266	276	3 559
	2021	265	217	224	298	282	326	327	348	358	312	234	237	3 428
	2022	259	190	1 079	698	499	388	380	433	397	338	327	333	5 321
	2023	309	389	379	323	292	274	358	346	371
RegBez Mittelfranken	2016	9 759	9 571	9 560	9 256	8 375	9 198	10 222	12 519	12 681	12 505	9 237	9 524	122 407
	2017	9 268	8 562	10 161	9 110	9 077	8 144	10 093	11 665	12 414	11 308	9 059	6 885	115 746
	2018	9 895	8 632	9 728	9 947	8 455	9 128	10 526	11 343	12 274	12 090	8 972	7 270	118 260
	2019	9 748	8 325	9 443	9 763	8 793	8 392	10 428	10 906	12 222	11 142	8 125	7 230	114 517
	2020	9 231	8 438	8 351	5 738	6 350	7 247	8 762	10 227	10 947	9 734	7 721	6 592	99 338
	2021	7 516	6 709	7 959	8 060	7 496	7 650	8 504	9 990	10 525	9 583	7 819	6 690	98 501
	2022	8 650	8 178	23 963	13 620	10 558	9 575	10 526	12 216	12 667	12 012	10 490	10 567	143 022
	2023	10 103	9 083	9 976	9 482	9 000	9 215	10 355	11 148	12 032
Krfr. St Aschaffenburg	2016	480	462	456	413	366	396	364	501	585	455	359	373	5 210
	2017	380	434	484	366	408	392	509	462	611	429	460	370	5 305
	2018	499	417	500	444	381	375	451	533	597	425	351	379	5 352
	2019	433	410	472	445	403	351	463	494	592	458	383	366	5 270
	2020	432	389	375	270	274	361	431	443	590	491	397	348	4 801
	2021	366	369	489	387	338	404	420	500	631	518	437	436	5 295
	2022	403	405	1 077	598	420	416	433	544	565	451	431	408	6 151
	2023	407	350	477	412	419	367	424	530	610
Krfr. St Schweinfurt	2016	373	367	416	324	361	415	452	455	614	531	463	601	5 372
	2017	462	413	490	427	442	481	551	556	622	453	494	320	5 711
	2018	423	368	502	439	402	412	505	506	608	465	336	404	5 370
	2019	462	386	581	376	399	311	337	336	630	388	368	286	4 860
	2020	280	299	245	209	241	287	290	445	450	384	311	284	3 725
	2021	283	300	337	298	305	244	379	382	481	403	374	340	4 126
	2022	340	365	802	415	353	360	331	436	511	515	355	336	5 119
	2023	409	384	437	306	340	376	368	379	510
Krfr. St Würzburg	2016	792	850	1 100	1 227	901	809	912	1 082	1 591	1 990	942	886	13 082
	2017	806	754	1 090	1 113	829	737	781	1 063	1 602	2 099	901	727	12 502
	2018	924	725	1 094	1 150	798	775	957	1 126	1 643	2 058	893	730	12 873
	2019	800	772	1 038	1 116	809	714	843	958	1 677	2 053	806	721	12 307
	2020	811	770	889	697	640	683	797	981	1 297	1 651	1 028	707	10 951
	2021	723	771	879	1 103	626	706	786	968	1 376	1 944	872	694	11 448
	2022	782	727	1 901	1 368	951	860	798	1 019	1 509	1 746	824	612	13 097
	2023	814	693	944	1 009	770	680	805	927	1 391
Lkr Aschaffenburg	2016	740	760	703	605	564	673	665	718	715	663	535	728	8 069
	2017	660	617	664	553	555	659	664	755	740	692	646	423	7 628
	2018	686	631	538	627	514	634	705	737	726	739	578	521	7 636
	2019	746	591	617	689	510	519	731	658	766	676	554	499	7 556
	2020	644	525	565	493	528	566	719	797	762	687	642	607	7 535
	2021	604	506	605	607	560	536	689	652	713	655	572	496	7 195
	2022	682	643	1 984	1 084	804	731	797	789	781	675	651	640	10 261
	2023	720	635	727	581	549	618	680	788	770
Lkr Bad Kissingen	2016	363	383	403	388	370	408	450	469	439	326	331	342	4 672
	2017	316	308	383	257	286	313	430	408	481	392	323	258	4 155
	2018	332	310	355	356	327	396	361	476	473	346	333	263	4 328
	2019	372	305	339	275	294	334	431	415	399	381	305	247	4 097
	2020	404	278	301	211	254	283	335	447	382	398	354	288	3 935
	2021	315	281	394	327	281	357	427	426	404	406	346	342	4 306
	2022	318	367	1 206	579	458	364	402	542	498	345	339	293	5 711
	2023	405	361	336	378	328	326	410	455	496

Die Daten für das aktuelle Berichtsjahr sind bis zur Veröffentlichung der Ergebnisse für den Monat Dezember als vorläufig anzusehen.

Zuzüge in die kreisfreien Städte und Landkreise Bayerns - 2016 bis 2023, Monate

Kreisfreie Städte, Landkreise und Regierungsbezirke	Jahr	Januar	Februar	März	April	Mai	Juni	Juli	August	September	Oktober	November	Dezember	Insgesamt
Lkr Rhön-Grabfeld	2016	279	282	285	226	250	227	213	293	322	235	270	212	3 094
	2017	201	184	261	202	199	203	264	315	298	254	197	181	2 759
	2018	261	192	220	223	184	221	251	277	294	213	220	213	2 769
	2019	221	239	197	226	156	185	230	281	304	265	209	223	2 736
	2020	209	175	192	165	137	193	236	280	301	221	174	201	2 484
	2021	179	174	216	215	156	258	231	293	344	257	217	214	2 754
	2022	276	271	959	302	252	281	294	322	352	278	285	188	4 060
	2023	327	250	273	214	220	256	273	356	302
Lkr Haßberge	2016	218	281	252	217	198	219	227	306	290	215	210	251	2 884
	2017	217	201	264	258	196	206	261	309	284	259	222	202	2 879
	2018	268	239	266	224	206	210	247	313	256	276	266	182	2 953
	2019	279	224	215	211	224	245	296	301	265	220	224	133	2 837
	2020	184	206	183	197	170	203	242	278	274	230	230	229	2 626
	2021	234	211	236	209	249	203	240	281	276	238	202	188	2 767
	2022	207	243	771	332	233	279	290	311	292	264	287	295	3 804
	2023	308	301	317	237	257	187	301	336	366
Lkr Kitzingen	2016	440	401	427	412	339	368	412	552	434	358	376	460	4 979
	2017	385	363	396	395	368	394	436	437	507	394	391	306	4 772
	2018	383	372	435	429	387	342	471	455	542	412	346	318	4 892
	2019	427	439	423	410	324	343	448	415	494	443	337	253	4 756
	2020	433	354	453	276	373	386	450	492	573	402	306	279	4 777
	2021	311	251	383	335	398	400	434	496	478	390	401	319	4 596
	2022	387	317	1 168	530	525	471	419	534	580	397	357	359	6 044
	2023	485	406	468	417	483	407	449	456	590
Lkr Miltenberg	2016	411	431	442	398	404	383	444	469	496	435	422	388	5 123
	2017	390	356	378	367	372	352	420	503	501	444	366	274	4 723
	2018	409	429	383	382	334	429	446	460	435	454	354	318	4 833
	2019	440	330	360	401	339	341	515	453	473	448	373	346	4 819
	2020	411	420	323	247	268	367	470	489	486	430	383	340	4 634
	2021	347	326	432	372	394	372	419	474	441	453	322	401	4 753
	2022	407	403	1 078	650	544	477	441	562	565	487	456	416	6 486
	2023	500	439	443	536	430	437	482	597	534
Lkr Main-Spessart	2016	389	473	419	380	353	370	397	445	504	417	345	371	4 863
	2017	367	342	358	343	420	334	445	528	435	381	355	272	4 580
	2018	425	358	387	353	350	343	462	441	438	407	342	319	4 625
	2019	427	347	392	361	328	322	425	398	494	368	353	245	4 460
	2020	376	301	336	241	269	330	434	466	396	347	330	356	4 182
	2021	315	260	402	311	380	343	418	512	467	423	438	387	4 656
	2022	390	392	963	559	516	463	421	487	472	423	368	368	5 822
	2023	459	454	430	354	398	368	406	426	521
Lkr Schweinfurt	2016	540	431	464	404	395	494	433	623	463	416	356	415	5 434
	2017	430	403	465	356	449	443	469	546	520	464	426	277	5 248
	2018	430	411	420	420	340	421	538	465	507	425	399	312	5 088
	2019	449	371	383	443	642	622	569	622	613	455	443	410	6 022
	2020	601	532	437	351	367	403	469	539	633	612	536	696	6 176
	2021	444	472	802	494	397	443	817	771	755	696	755	831	7 677
	2022	604	629	1 050	1 070	605	890	773	874	931	954	1 137	974	10 491
	2023	1 066	807	759	674	696	911	843	1 210	1 001
Lkr Würzburg	2016	662	697	721	756	709	626	687	739	829	825	626	715	8 592
	2017	686	560	689	597	598	558	626	872	916	788	664	536	8 090
	2018	707	591	666	682	558	585	655	773	828	815	551	490	7 901
	2019	654	630	679	703	606	641	725	754	906	843	552	583	8 276
	2020	676	635	606	525	532	607	678	802	922	781	643	653	8 060
	2021	604	460	695	644	623	665	755	809	840	820	659	630	8 204
	2022	595	568	1 454	1 113	1 006	681	684	814	905	800	720	609	9 949
	2023	773	694	674	599	731	688	812	779	876
RegBez	2016	5 687	5 818	6 088	5 750	5 210	5 388	5 656	6 652	7 282	6 866	5 235	5 742	71 374
Unterfranken	2017	5 300	4 935	5 922	5 234	5 122	5 072	5 856	6 754	7 517	7 049	5 445	4 146	68 352
	2018	5 747	5 043	5 766	5 729	4 781	5 143	6 049	6 562	7 347	7 035	4 969	4 449	68 620
	2019	5 710	5 044	5 696	5 656	5 034	4 928	6 013	6 085	7 613	6 998	4 907	4 312	67 996
	2020	5 461	4 884	4 905	3 882	4 053	4 669	5 551	6 459	7 066	6 634	5 334	4 988	63 886
	2021	4 725	4 381	5 870	5 302	4 707	4 931	6 015	6 564	7 206	7 203	5 595	5 278	67 777
	2022	5 391	5 330	14 413	8 600	6 667	6 273	6 083	7 234	7 961	7 335	6 210	5 498	86 995
	2023	6 673	5 774	6 285	5 717	5 621	5 621	6 253	7 239	7 967

Die Daten für das aktuelle Berichtsjahr sind bis zur Veröffentlichung der Ergebnisse für den Monat Dezember als vorläufig anzusehen.

Zuzüge in die kreisfreien Städte und Landkreise Bayerns - 2016 bis 2023, Monate

Kreisfreie Städte, Landkreise und Regierungsbezirke	Jahr	Januar	Februar	März	April	Mai	Juni	Juli	August	September	Oktober	November	Dezember	Insgesamt
Krfr. St Augsburg	2016	1 783	1 680	1 883	1 952	1 772	1 685	1 870	2 091	2 488	2 787	1 763	1 596	23 350
	2017	1 590	1 734	1 814	1 641	1 501	1 439	1 785	1 994	2 289	2 510	1 682	1 159	21 138
	2018	1 625	1 526	1 651	1 820	1 489	1 482	1 786	1 969	2 448	2 717	1 804	1 304	21 621
	2019	1 717	1 486	1 712	1 818	1 548	1 476	1 712	1 859	2 416	2 459	1 541	1 467	21 211
	2020	1 716	1 456	1 361	998	1 069	1 312	1 563	1 881	2 000	2 211	1 608	1 249	18 424
	2021	1 585	1 310	1 507	1 498	1 449	1 487	1 963	2 026	2 693	2 845	1 909	1 545	21 817
	2022	1 575	1 792	3 695	2 006	2 117	2 082	1 947	2 390	2 714	3 144	2 162	2 157	27 781
	2023	1 959	1 620	1 919	1 765	1 788	1 736	2 298	2 639	2 988
Krfr. St Kaufbeuren	2016	219	234	229	227	218	189	247	260	299	261	202	209	2 794
	2017	205	171	233	207	222	250	248	287	308	262	206	162	2 761
	2018	214	223	222	239	191	269	260	289	300	263	225	227	2 922
	2019	208	213	210	255	226	200	311	295	309	264	231	203	2 925
	2020	198	233	182	139	159	208	198	274	336	256	196	206	2 585
	2021	162	183	195	187	210	227	267	316	316	238	239	238	2 778
	2022	218	216	596	303	246	198	227	315	352	253	252	229	3 405
	2023	225	262	286	206	256	250	291	341	349
Krfr. St Kempten (Allgäu)	2016	373	418	445	347	338	315	401	473	632	657	350	409	5 158
	2017	351	362	448	336	342	335	446	437	696	685	416	299	5 153
	2018	403	348	461	418	344	352	426	469	658	603	376	335	5 193
	2019	408	324	454	398	367	327	427	444	756	572	363	304	5 144
	2020	378	350	430	233	317	304	376	442	547	515	393	275	4 560
	2021	340	308	414	380	316	350	366	424	570	511	305	257	4 541
	2022	336	331	1 059	442	467	351	387	463	643	536	412	393	5 820
	2023	390	427	477	367	388	389	423	465	716
Krfr. St Memmingen	2016	234	195	236	244	243	234	237	242	311	237	250	240	2 903
	2017	236	217	263	183	243	204	258	259	329	264	199	216	2 871
	2018	239	234	240	256	232	224	279	341	302	239	233	190	3 009
	2019	208	219	266	215	241	178	303	279	312	301	227	212	2 961
	2020	241	281	199	157	171	256	262	293	313	256	202	227	2 858
	2021	209	228	242	208	245	233	229	245	319	282	199	215	2 854
	2022	225	259	690	366	327	262	277	340	321	292	282	264	3 905
	2023	245	290	273	247	246	206	254	322	285
Lkr Aichach-Friedberg	2016	608	451	452	581	537	507	509	759	690	562	474	566	6 696
	2017	528	492	540	504	480	615	670	740	562	563	492	396	6 582
	2018	607	460	595	566	471	543	642	737	695	531	549	479	6 875
	2019	575	455	585	631	526	539	766	739	712	660	510	460	7 158
	2020	617	496	484	389	419	505	588	686	702	593	470	602	6 551
	2021	573	433	626	527	483	546	595	699	734	525	505	519	6 765
	2022	530	526	1 442	731	611	636	678	763	768	791	591	695	8 762
	2023	623	733	652	527	531	646	742	896	818
Lkr Augsburg	2016	1 147	1 079	1 228	1 080	1 076	1 013	1 053	1 265	1 368	1 184	1 066	983	13 542
	2017	996	956	1 219	1 022	1 041	1 009	1 116	1 374	1 230	1 094	1 080	981	13 118
	2018	1 174	902	1 027	1 058	938	1 015	1 252	1 318	1 299	1 180	1 074	910	13 147
	2019	1 049	1 036	1 167	1 179	1 060	987	1 186	1 278	1 386	1 307	1 059	946	13 640
	2020	1 268	1 155	996	738	917	995	1 238	1 375	1 237	1 129	1 140	1 002	13 190
	2021	988	891	1 098	1 180	1 025	1 046	1 287	1 374	1 357	1 166	1 122	928	13 462
	2022	1 087	1 016	2 519	1 646	1 288	1 224	1 280	1 465	1 373	1 226	1 062	1 040	16 226
	2023	1 196	1 091	1 266	1 045	1 110	1 129	1 194	1 430	1 428
Lkr Dillingen a.d.Donau	2016	312	302	333	263	272	291	286	367	397	338	299	268	3 728
	2017	386	334	355	366	347	322	298	426	407	378	296	204	4 119
	2018	366	356	389	363	340	322	389	424	452	341	346	278	4 366
	2019	378	334	355	328	340	320	414	453	432	368	291	216	4 229
	2020	311	291	308	175	293	296	382	443	432	323	312	309	3 875
	2021	326	272	339	309	319	341	361	429	464	330	304	296	4 090
	2022	275	265	643	488	441	347	389	415	434	377	417	352	4 843
	2023	408	459	458	277	425	367	393	414	551
Lkr Günzburg	2016	432	507	417	469	388	426	480	579	557	504	373	406	5 538
	2017	451	434	533	487	474	498	513	619	588	528	517	409	6 051
	2018	598	484	535	513	492	507	574	674	661	522	504	374	6 438
	2019	666	452	672	586	587	527	721	636	633	531	387	390	6 788
	2020	593	483	392	220	365	449	643	597	562	528	470	396	5 698
	2021	572	422	502	478	446	569	626	730	668	594	426	358	6 391
	2022	455	398	1 075	689	684	540	702	720	761	672	612	564	7 872
	2023	618	619	864	543	478	591	690	638	987

Die Daten für das aktuelle Berichtsjahr sind bis zur Veröffentlichung der Ergebnisse für den Monat Dezember als vorläufig anzusehen.

Noch Tab. 5.4

Zuzüge in die kreisfreien Städte und Landkreise Bayerns - 2016 bis 2023, Monate

Kreisfreie Städte, Landkreise und Regierungsbezirke	Jahr	Januar	Februar	März	April	Mai	Juni	Juli	August	September	Oktober	November	Dezember	Insgesamt
Lkr Neu-Ulm	2016	850	782	905	823	738	767	886	1 113	1 148	1 004	773	916	10 705
	2017	871	744	909	819	794	781	973	1 155	1 178	1 015	788	689	10 716
	2018	939	820	1 123	909	763	851	900	1 097	1 253	1 178	870	647	11 350
	2019	888	920	1 027	914	876	751	985	1 134	1 309	1 171	808	700	11 483
	2020	916	859	823	549	572	751	958	1 033	1 034	1 052	681	626	9 854
	2021	774	762	822	736	748	847	924	1 116	1 089	1 120	1 033	956	10 927
	2022	943	807	1 761	1 160	1 005	866	1 059	1 219	1 469	1 500	1 175	1 132	14 096
	2023	1 189	1 040	1 077	935	936	1 081	1 272	1 344	1 485
Lkr Lindau (Bodensee)	2016	442	391	432	456	410	426	421	515	502	483	352	372	5 202
	2017	379	362	421	429	453	380	390	450	461	399	343	262	4 729
	2018	428	349	435	437	384	410	411	513	462	428	327	324	4 908
	2019	416	377	405	418	373	355	461	411	499	415	317	295	4 742
	2020	395	371	359	256	286	415	363	463	455	348	296	283	4 290
	2021	366	254	345	383	390	419	359	491	511	360	328	237	4 443
	2022	320	329	874	641	490	383	423	467	538	417	340	345	5 567
	2023	362	356	478	438	377	376	518	470	509
Lkr Ostallgäu	2016	563	569	624	512	488	580	645	659	637	514	497	526	6 814
	2017	498	494	559	553	557	563	689	671	647	608	468	495	6 802
	2018	646	474	497	537	550	672	719	694	734	599	469	433	7 024
	2019	551	502	610	617	599	538	721	652	709	645	443	489	7 076
	2020	528	485	537	392	436	500	548	687	691	580	460	446	6 290
	2021	488	442	505	526	563	613	649	729	688	594	520	458	6 775
	2022	518	474	1 567	932	699	577	695	779	700	527	525	494	8 487
	2023	604	514	589	591	618	633	739	799	891
Lkr Unterallgäu	2016	552	569	596	542	560	657	605	766	779	601	615	606	7 448
	2017	531	647	730	550	608	625	726	812	765	696	609	541	7 840
	2018	704	605	707	747	666	594	632	849	842	705	597	479	8 127
	2019	696	609	649	652	703	676	801	789	865	681	642	527	8 290
	2020	689	650	608	437	512	620	676	690	835	741	569	525	7 552
	2021	606	536	692	576	630	642	761	774	839	718	640	561	7 975
	2022	645	588	1 398	843	708	705	794	850	912	746	690	613	9 492
	2023	818	808	738	741	661	639	924	985	807
Lkr Donau-Ries	2016	517	658	513	462	472	467	687	875	818	650	470	646	7 235
	2017	582	613	730	548	593	529	773	756	780	698	570	456	7 628
	2018	707	620	753	668	578	577	679	813	762	719	553	450	7 879
	2019	797	775	755	727	675	604	778	773	756	719	528	376	8 263
	2020	591	610	609	309	316	495	566	686	570	514	435	392	6 093
	2021	392	481	619	502	537	523	518	680	679	488	449	393	6 261
	2022	569	618	1 250	816	684	575	540	640	676	501	514	541	7 924
	2023	583	632	645	507	436	467	614	775	812
Lkr Oberallgäu	2016	644	633	628	593	691	561	694	796	754	623	552	830	7 999
	2017	653	521	558	532	622	569	719	709	690	594	537	776	7 480
	2018	674	519	556	534	495	618	754	777	768	731	573	659	7 658
	2019	671	567	559	627	620	594	806	785	776	587	547	694	7 833
	2020	678	504	579	454	432	608	747	795	732	631	567	516	7 243
	2021	551	484	573	496	532	639	620	804	783	601	570	578	7 231
	2022	546	424	1 455	921	745	655	733	822	820	672	582	749	9 124
	2023	628	613	639	466	616	670	756	820	825
RegBez Schwaben	2016	8 676	8 468	8 921	8 551	8 203	8 118	9 021	10 760	11 380	10 405	8 036	8 573	109 112
	2017	8 257	8 081	9 312	8 177	8 277	8 119	9 604	10 689	10 930	10 294	8 203	7 045	106 988
	2018	9 324	7 920	9 191	9 065	7 933	8 436	9 703	10 964	11 636	10 756	8 500	7 089	110 517
	2019	9 228	8 269	9 426	9 365	8 741	8 072	10 392	10 527	11 870	10 680	7 894	7 279	111 743
	2020	9 119	8 224	7 867	5 446	6 264	7 714	9 108	10 345	10 446	9 677	7 799	7 054	99 063
	2021	7 932	7 006	8 479	7 986	7 893	8 482	9 525	10 837	11 710	10 372	8 549	7 539	106 310
	2022	8 242	8 043	20 024	11 984	10 512	9 401	10 131	11 648	12 481	11 654	9 616	9 568	133 304
	2023	9 848	9 464	10 361	8 655	8 866	9 180	11 108	12 338	13 451
Bayern	2016	66 549	65 819	67 804	63 356	57 424	59 933	69 581	79 622	85 205	81 908	60 839	64 055	822 095
	2017	62 083	57 398	67 283	60 509	60 268	58 696	68 847	76 266	83 037	77 890	59 956	47 864	780 097
	2018	65 315	56 195	64 782	65 438	56 489	59 722	69 285	74 625	84 287	81 472	59 721	49 624	786 955
	2019	65 902	56 651	64 255	64 317	58 960	57 100	70 303	72 119	85 429	78 149	55 913	49 027	778 125
	2020	63 289	56 253	54 696	39 029	43 567	51 733	61 788	71 152	76 280	72 494	56 515	48 692	695 488
	2021	53 237	47 671	57 618	56 107	52 527	55 375	63 352	73 568	79 989	75 681	60 657	52 805	728 587
	2022	59 712	57 078	152 151	91 798	73 021	65 901	71 220	83 858	91 972	88 332	72 379	66 050	973 472
	2023	73 203	64 850	71 705	64 718	63 993	64 521	71 687	80 706	87 752

Die Daten für das aktuelle Berichtsjahr sind bis zur Veröffentlichung der Ergebnisse für den Monat Dezember als vorläufig anzusehen.

Tab. 5.5

Fortzüge aus den kreisfreien Städten und Landkreisen Bayerns - 2016 bis 2023, Monate

Kreisfreie Städte, Landkreise und Regierungsbezirke	Jahr	Januar	Februar	März	April	Mai	Juni	Juli	August	September	Oktober	November	Dezember	Insgesamt
Krfr. St Ingolstadt	2016	740	780	849	707	663	677	892	1 072	966	1 035	848	992	10 221
	2017	731	731	879	868	667	627	1 066	1 049	895	840	940	862	10 155
	2018	770	807	858	770	743	746	941	956	1 005	995	870	762	10 223
	2019	846	791	886	852	888	785	1 065	1 164	917	983	782	822	10 781
	2020	738	804	1 470	589	550	692	820	937	1 042	948	748	756	10 094
	2021	608	641	751	708	781	711	819	986	979	810	762	852	9 408
	2022	705	729	816	821	769	638	826	1 104	1 069	1 065	1 174	1 155	10 871
	2023	901	862	1 042	775	765	1 039	1 018	1 089	1 022
München, Landeshauptstadt	2016	7 887	8 040	8 325	8 151	7 627	8 029	10 030	11 282	11 885	10 704	8 998	12 389	113 347
	2017	29 992	7 160	8 600	7 317	7 592	7 319	8 996	9 936	14 191	8 595	7 450	7 569	124 717
	2018	8 069	7 653	8 967	7 925	7 547	7 805	9 693	10 814	10 339	10 413	8 141	8 030	105 396
	2019	8 276	7 588	8 272	8 211	7 503	7 478	9 980	10 418	10 399	9 476	7 332	7 771	102 704
	2020	7 922	7 497	7 895	5 630	6 098	7 235	8 859	10 686	10 010	9 314	7 678	8 019	96 843
	2021	8 428	7 014	8 400	7 834	7 539	7 887	9 471	11 135	12 873	15 354	7 968	8 618	112 521
	2022	7 827	7 176	8 377	8 308	12 977	9 590	9 486	12 410	11 619	10 507	8 657	8 950	115 884
	2023	8 905	7 965	23 779	7 996	7 731	7 857	9 353	10 937	9 579
Krfr. St Rosenheim	2016	305	365	351	296	330	335	355	527	451	477	333	483	4 608
	2017	332	339	418	324	363	322	370	439	435	453	346	360	4 501
	2018	341	325	393	415	341	332	428	441	471	489	377	410	4 763
	2019	388	377	394	337	354	300	393	506	461	445	289	358	4 602
	2020	355	373	357	306	305	400	383	478	403	424	388	305	4 477
	2021	356	312	376	407	308	343	356	438	439	411	348	350	4 444
	2022	328	334	472	362	348	363	430	432	480	430	353	325	4 657
	2023	327	360	375	346	380	392	392	411	381
Lkr Altötting	2016	271	266	414	299	295	311	380	404	487	435	306	447	4 315
	2017	323	254	315	283	276	291	375	478	416	399	299	301	4 010
	2018	386	290	332	356	303	330	368	457	448	421	296	323	4 310
	2019	346	298	334	330	371	331	383	444	478	386	354	356	4 411
	2020	388	348	385	253	280	275	374	468	403	372	278	302	4 126
	2021	326	283	298	276	268	295	331	427	392	368	289	354	3 907
	2022	367	291	329	326	320	303	345	507	487	429	298	341	4 343
	2023	344	302	415	309	354	336	346	435	396
Lkr Berchtesgadener Land	2016	337	308	337	317	295	329	383	479	538	481	358	363	4 525
	2017	338	310	323	285	291	309	365	423	442	394	353	292	4 125
	2018	391	253	370	306	282	305	339	453	370	455	300	281	4 105
	2019	355	282	427	340	316	294	398	454	489	470	321	319	4 465
	2020	392	291	357	207	227	297	376	407	394	398	276	280	3 902
	2021	267	266	309	248	255	337	387	439	433	433	320	267	3 961
	2022	314	269	343	326	372	284	309	450	518	441	345	323	4 294
	2023	316	286	297	310	352	319	340	430	433
Lkr Bad Tölz- Wolfratshausen	2016	453	380	444	512	536	450	498	636	636	596	528	588	6 257
	2017	407	361	492	486	529	477	450	561	564	582	514	455	5 878
	2018	493	402	517	481	395	449	548	635	663	649	487	454	6 173
	2019	477	431	457	597	492	459	559	623	630	600	471	467	6 263
	2020	530	458	485	305	361	471	536	600	519	544	513	432	5 754
	2021	434	366	467	397	421	473	495	595	594	483	457	518	5 700
	2022	412	360	504	463	497	482	541	705	686	564	435	513	6 162
	2023	484	383	487	470	479	490	485	566	484
Lkr Dachau	2016	557	632	601	708	616	614	683	822	844	829	645	868	8 419
	2017	694	523	651	558	547	536	638	786	810	674	656	547	7 620
	2018	591	553	569	670	540	612	661	857	884	752	641	639	7 969
	2019	654	526	609	711	641	640	686	867	868	771	666	698	8 337
	2020	646	602	905	503	509	646	760	817	809	743	632	756	8 328
	2021	566	547	635	637	566	660	685	828	856	738	631	634	7 983
	2022	639	573	741	775	797	833	751	1 026	919	709	632	697	9 092
	2023	615	614	731	702	611	662	754	847	758
Lkr Ebersberg	2016	602	678	687	711	651	669	753	1 022	814	829	677	778	8 871
	2017	596	497	626	675	534	580	708	848	700	752	645	574	7 735
	2018	697	529	619	609	597	564	625	768	812	787	659	644	7 910
	2019	688	620	698	748	669	638	799	815	869	772	667	628	8 611
	2020	648	667	647	461	568	597	694	832	813	789	796	608	8 120
	2021	597	631	664	609	584	672	698	870	827	770	598	686	8 206
	2022	575	573	630	744	786	709	777	882	835	802	645	700	8 658
	2023	708	662	632	645	726	693	713	846	715

Die Daten für das aktuelle Berichtsjahr sind bis zur Veröffentlichung der Ergebnisse für den Monat Dezember als vorläufig anzusehen.

Fortzüge aus den kreisfreien Städten und Landkreisen Bayerns - 2016 bis 2023, Monate

Kreisfreie Städte, Landkreise und Regierungsbezirke	Jahr	Januar	Februar	März	April	Mai	Juni	Juli	August	September	Oktober	November	Dezember	Insgesamt
Lkr Eichstätt	2016	461	447	487	403	471	459	604	739	648	761	519	676	6 675
	2017	471	471	542	545	502	511	582	673	693	650	480	442	6 562
	2018	578	496	563	503	430	511	640	689	660	645	435	467	6 617
	2019	503	431	597	477	539	439	630	662	772	655	491	521	6 717
	2020	543	482	470	417	468	445	502	598	669	575	439	426	6 034
	2021	407	340	499	517	409	401	482	581	647	533	482	498	5 796
	2022	427	389	496	498	572	473	495	682	750	630	496	517	6 425
	2023	476	440	497	492	470	483	563	664	631
Lkr Erding	2016	428	429	490	532	457	501	559	836	712	650	492	660	6 746
	2017	583	438	543	454	503	519	546	674	617	658	542	431	6 508
	2018	543	528	514	526	441	637	582	682	727	788	591	637	7 196
	2019	592	506	597	781	565	563	772	736	680	742	469	605	7 608
	2020	556	544	530	421	447	657	595	706	713	753	535	603	7 060
	2021	563	481	562	543	530	472	675	796	647	676	534	575	7 054
	2022	575	590	658	577	678	659	638	762	671	710	544	593	7 655
	2023	547	527	566	547	579	636	556	678	663
Lkr Freising	2016	896	983	1 015	933	956	950	1 041	1 345	1 294	1 098	1 027	1 256	12 794
	2017	879	841	1 051	959	888	915	966	1 275	1 175	1 137	905	805	11 796
	2018	880	893	1 183	974	884	838	1 142	1 296	1 179	1 202	935	958	12 364
	2019	987	862	1 078	993	1 172	938	1 157	1 281	1 338	1 273	974	965	13 018
	2020	1 080	925	985	805	920	891	959	1 188	1 136	1 146	943	1 039	12 017
	2021	894	865	1 027	944	897	833	1 017	1 302	1 182	984	997	1 012	11 954
	2022	918	848	1 076	1 067	970	953	1 030	1 381	1 277	1 152	980	1 018	12 670
	2023	1 027	918	1 090	1 010	1 046	1 014	1 158	1 236	1 140
Lkr Fürstenfeldbruck	2016	764	973	824	906	856	794	987	1 378	1 172	1 179	936	1 469	12 238
	2017	1 082	831	1 088	957	789	914	1 043	1 208	1 118	1 467	931	928	12 356
	2018	986	850	1 078	1 048	946	959	1 199	1 309	1 163	1 103	997	1 220	12 858
	2019	1 046	1 001	1 132	1 155	1 123	989	1 224	1 265	1 403	1 251	973	1 013	13 575
	2020	1 076	1 009	996	913	849	939	1 061	1 249	1 151	1 285	967	947	12 442
	2021	954	839	947	916	798	890	1 103	1 333	1 269	1 027	910	1 172	12 158
	2022	880	830	1 331	1 031	1 020	998	1 059	1 320	1 366	1 659	1 395	1 001	13 890
	2023	1 203	1 057	1 110	991	1 018	1 123	1 134	1 227	1 330
Lkr Garmisch- Partenkirchen	2016	350	510	292	362	315	344	441	662	544	578	779	692	5 869
	2017	397	360	454	409	298	345	426	484	463	471	343	312	4 762
	2018	456	337	367	363	305	332	427	525	478	454	408	394	4 846
	2019	401	300	374	442	407	334	389	488	538	435	344	366	4 818
	2020	355	306	394	270	311	323	402	519	418	441	343	352	4 434
	2021	362	250	338	321	294	287	374	521	517	474	383	402	4 523
	2022	355	297	410	402	405	407	430	585	584	500	609	465	5 449
	2023	397	288	609	479	492	454	491	657	704
Lkr Landsberg am Lech	2016	429	346	338	368	397	407	420	560	540	537	433	564	5 339
	2017	440	320	414	424	361	363	431	513	548	530	386	415	5 145
	2018	436	372	381	360	375	460	421	517	565	515	459	375	5 236
	2019	444	345	417	487	453	408	439	533	560	546	395	382	5 409
	2020	419	390	433	282	342	381	469	552	573	518	426	423	5 208
	2021	420	340	411	375	385	310	453	517	473	568	428	488	5 168
	2022	453	378	428	450	453	457	485	608	534	571	460	424	5 701
	2023	434	363	389	412	416	458	470	499	490
Lkr Miesbach	2016	413	336	436	387	425	352	416	512	601	530	521	519	5 448
	2017	337	343	437	372	309	370	343	511	537	470	439	342	4 810
	2018	450	381	398	389	329	337	380	488	438	455	357	396	4 798
	2019	348	336	413	419	423	370	405	464	506	479	395	474	5 032
	2020	387	336	418	265	262	307	350	433	529	473	380	363	4 503
	2021	364	288	337	310	346	259	419	461	473	468	389	393	4 507
	2022	392	322	468	475	463	393	466	572	538	466	415	418	5 388
	2023	435	387	571	473	491	428	429	539	419
Lkr Mühldorf a.Inn	2016	468	406	465	432	414	380	486	607	683	570	502	698	6 111
	2017	413	350	469	423	328	459	449	541	530	492	472	414	5 340
	2018	430	368	510	429	486	522	526	580	600	576	527	545	6 099
	2019	487	385	504	552	478	439	531	582	612	598	443	453	6 064
	2020	453	395	433	305	399	426	484	568	479	485	398	450	5 275
	2021	382	361	430	394	376	435	466	552	597	481	387	495	5 356
	2022	417	376	459	471	497	509	478	627	732	531	613	779	6 489
	2023	599	615	557	479	460	433	726	611	611

Die Daten für das aktuelle Berichtsjahr sind bis zur Veröffentlichung der Ergebnisse für den Monat Dezember als vorläufig anzusehen.

Fortzüge aus den kreisfreien Städten und Landkreisen Bayerns - 2016 bis 2023, Monate

Kreisfreie Städte, Landkreise und Regierungsbezirke	Jahr	Januar	Februar	März	April	Mai	Juni	Juli	August	September	Oktober	November	Dezember	Insgesamt
Lkr München	2016	1 610	1 816	1 962	2 052	1 876	1 989	2 316	2 698	2 643	2 448	2 123	2 819	26 352
	2017	2 007	1 773	2 044	1 996	2 043	1 829	2 295	2 504	2 462	2 362	1 810	2 051	25 176
	2018	2 088	1 792	2 099	2 068	1 924	1 929	2 238	2 617	2 583	2 514	1 866	1 990	25 708
	2019	1 994	1 892	2 203	2 115	1 920	1 873	2 405	2 729	2 705	2 460	1 889	2 203	26 388
	2020	2 017	1 967	2 007	1 750	1 669	1 977	2 246	2 573	2 655	2 590	2 042	2 136	25 629
	2021	1 806	1 785	2 076	1 979	1 904	1 855	2 148	2 618	2 409	2 277	1 993	2 082	24 932
	2022	1 868	1 659	2 068	2 238	2 342	1 970	2 196	2 784	2 890	2 385	2 087	2 043	26 530
	2023	2 038	1 806	2 135	2 002	1 957	1 810	2 157	2 462	2 425
Lkr Neuburg- Schrobenhausen	2016	291	343	313	310	318	342	325	422	431	457	403	475	4 430
	2017	387	267	398	381	336	359	369	384	361	336	359	351	4 288
	2018	323	279	303	276	362	293	364	442	361	399	316	371	4 089
	2019	381	296	370	374	302	289	389	442	452	356	307	352	4 310
	2020	309	282	279	196	252	310	325	402	366	367	268	395	3 751
	2021	272	238	279	276	277	228	286	362	372	343	271	303	3 507
	2022	296	262	309	356	317	311	368	400	385	363	309	408	4 084
	2023	352	303	355	439	309	350	357	407	357
Lkr Pfaffenhofen a.d.Ilm	2016	529	462	589	548	475	523	588	755	758	681	696	774	7 378
	2017	560	500	556	572	582	572	578	680	671	569	517	588	6 945
	2018	581	463	649	522	470	524	647	663	673	690	596	745	7 223
	2019	616	528	626	616	624	535	777	761	736	691	558	533	7 601
	2020	546	598	578	442	439	459	644	719	721	640	534	527	6 847
	2021	521	471	536	568	493	579	653	653	629	644	617	657	7 021
	2022	558	507	1 284	862	780	691	604	804	961	1 062	844	687	9 644
	2023	885	774	835	719	829	768	775	959	1 073
Lkr Rosenheim	2016	827	917	967	1 038	1 255	1 066	976	1 258	1 404	1 313	973	1 352	13 346
	2017	943	748	936	827	927	873	974	1 184	1 159	1 058	881	796	11 306
	2018	889	844	937	936	828	919	1 064	1 181	1 126	1 146	902	852	11 624
	2019	895	762	876	981	869	813	1 074	1 219	1 137	1 159	982	1 012	11 779
	2020	812	805	841	619	674	692	970	1 089	1 118	1 120	874	884	10 498
	2021	734	688	774	846	759	832	876	1 034	1 083	979	860	865	10 330
	2022	877	647	892	1 033	961	840	1 034	1 135	1 212	1 093	786	955	11 465
	2023	961	714	906	874	886	876	980	1 163	1 001
Lkr Starnberg	2016	602	668	682	684	585	638	698	851	870	856	711	829	8 674
	2017	667	514	579	589	574	581	650	871	765	795	658	613	7 856
	2018	717	585	620	552	572	619	785	878	781	858	579	597	8 143
	2019	669	572	652	672	608	616	794	790	800	757	596	595	8 121
	2020	680	648	672	537	533	607	757	805	851	802	617	604	8 113
	2021	629	534	570	583	588	635	697	790	762	740	623	654	7 805
	2022	586	572	608	664	646	647	707	832	845	786	593	715	8 201
	2023	556	557	616	584	562	548	690	860	690
Lkr Traunstein	2016	470	397	516	533	478	527	568	682	765	714	537	622	6 809
	2017	523	407	535	428	403	467	494	567	669	743	495	433	6 164
	2018	525	415	537	508	482	506	603	567	630	714	495	468	6 450
	2019	509	461	644	555	498	513	539	692	665	647	453	499	6 675
	2020	453	456	471	335	391	392	482	580	581	656	452	434	5 683
	2021	421	319	377	422	343	352	460	613	620	569	454	393	5 343
	2022	444	374	583	485	552	477	596	730	719	679	509	511	6 659
	2023	541	446	570	485	517	486	592	649	591
Lkr Weilheim-Schongau	2016	372	473	424	416	372	395	397	579	581	602	436	539	5 586
	2017	384	365	427	404	421	475	478	522	557	583	404	355	5 375
	2018	398	385	431	368	361	407	448	495	518	556	420	441	5 228
	2019	376	400	450	437	352	364	520	489	667	539	383	450	5 427
	2020	459	349	387	295	335	399	481	477	498	518	381	384	4 963
	2021	376	337	353	365	296	375	434	547	516	488	406	414	4 907
	2022	398	316	349	442	493	450	523	607	657	573	404	459	5 671
	2023	438	351	509	431	425	349	490	531	564
RegBez	2016	20 062	20 955	21 808	21 605	20 663	21 081	24 796	30 128	30 267	28 360	23 781	30 852	294 358
Oberbayern	2017	43 486	18 703	22 777	20 536	20 063	20 013	23 592	27 111	30 778	25 010	20 825	20 236	293 130
	2018	22 018	19 800	23 195	21 354	19 943	20 936	25 069	28 310	27 474	27 576	21 654	21 999	279 328
	2019	22 278	19 990	23 010	23 182	21 567	20 408	26 308	28 424	28 682	26 491	20 534	21 842	282 716
	2020	21 764	20 532	22 395	16 106	17 189	19 818	23 529	27 683	26 851	25 901	20 908	21 425	264 101
	2021	20 687	18 196	21 416	20 475	19 417	20 121	23 785	28 398	29 589	30 618	21 107	22 682	276 491
	2022	20 611	18 672	23 631	23 176	28 015	23 437	24 574	31 345	30 734	28 107	23 583	23 997	299 882
	2023	23 489	20 980	39 073	21 970	21 855	22 004	24 969	28 703	26 457

Die Daten für das aktuelle Berichtsjahr sind bis zur Veröffentlichung der Ergebnisse für den Monat Dezember als vorläufig anzusehen.

Fortzüge aus den kreisfreien Städten und Landkreisen Bayerns - 2016 bis 2023, Monate

Kreisfreie Städte, Landkreise und Regierungsbezirke	Jahr	Januar	Februar	März	April	Mai	Juni	Juli	August	September	Oktober	November	Dezember	Insgesamt
Krfr. St Landshut	2016	457	498	465	434	374	503	504	614	700	581	467	621	6 218
	2017	424	381	443	335	397	395	461	639	554	543	417	434	5 423
	2018	414	443	458	450	397	458	485	696	722	644	465	443	6 075
	2019	493	532	501	475	414	447	563	591	629	542	518	442	6 147
	2020	492	510	637	361	440	491	471	634	586	494	443	441	6 000
	2021	458	461	512	475	449	391	598	620	550	576	465	457	6 012
	2022	420	404	521	441	495	496	552	657	641	585	454	510	6 176
	2023	501	606	626	819	541	497	559	608	542
Krfr. St Passau	2016	269	368	367	309	269	283	358	512	498	430	239	360	4 262
	2017	272	278	354	309	260	233	303	598	488	408	264	242	4 009
	2018	290	320	358	335	277	264	363	484	525	478	279	264	4 237
	2019	289	327	358	360	261	283	344	583	535	430	275	261	4 306
	2020	311	330	376	236	228	256	335	500	515	444	336	308	4 175
	2021	317	227	337	332	254	264	335	441	489	405	266	287	3 954
	2022	282	267	364	334	310	312	312	426	513	414	280	325	4 139
	2023	284	322	354	312	325	298	310	424	434
Krfr. St Straubing	2016	233	236	244	329	287	274	327	371	328	293	276	342	3 540
	2017	293	220	250	263	251	266	286	348	349	287	284	235	3 332
	2018	294	215	306	260	253	298	254	336	348	331	270	204	3 369
	2019	271	213	300	436	333	257	330	340	361	331	349	273	3 794
	2020	276	337	329	177	264	249	266	354	332	323	291	278	3 476
	2021	223	268	256	298	287	230	285	290	356	326	310	270	3 399
	2022	282	236	288	343	325	268	280	394	324	344	302	288	3 674
	2023	287	253	364	401	307	308	324	385	363
Lkr Deggendorf	2016	325	446	334	288	301	324	446	553	580	490	333	481	4 901
	2017	440	529	601	431	408	517	495	648	501	504	434	356	5 864
	2018	358	409	410	361	354	420	439	624	677	611	341	326	5 330
	2019	500	489	458	447	430	418	527	638	603	541	431	407	5 889
	2020	439	437	492	297	293	420	499	621	531	453	367	434	5 283
	2021	392	381	506	410	412	397	394	661	642	595	577	719	6 086
	2022	597	559	556	532	489	449	574	795	1 044	1 066	940	792	8 393
	2023	670	661	692	603	573	684	831	905	833
Lkr Freyung-Grafenau	2016	139	148	207	230	204	194	215	285	333	278	253	296	2 782
	2017	270	180	181	195	225	161	294	302	275	272	207	311	2 873
	2018	178	148	173	205	166	188	204	233	234	239	199	182	2 349
	2019	186	154	169	191	183	171	240	249	242	242	173	170	2 370
	2020	198	139	148	147	128	197	181	206	267	206	169	174	2 160
	2021	144	129	173	153	133	214	186	229	240	179	186	154	2 120
	2022	191	145	238	248	175	184	235	324	268	224	225	209	2 666
	2023	225	202	211	189	219	214	222	242	270
Lkr Kelheim	2016	415	403	458	454	459	481	554	638	602	570	437	627	6 098
	2017	446	417	394	356	391	421	449	561	530	465	418	336	5 184
	2018	388	378	445	451	387	382	508	536	515	493	445	399	5 327
	2019	419	408	522	468	451	446	559	552	583	544	411	391	5 754
	2020	489	427	431	407	361	386	444	487	497	457	445	400	5 231
	2021	319	324	483	403	381	375	471	523	476	414	345	457	4 971
	2022	352	328	467	460	450	424	503	566	493	487	416	455	5 401
	2023	422	376	417	418	414	450	542	518	551
Lkr Landshut	2016	571	523	647	611	597	637	725	767	813	759	559	790	7 999
	2017	555	529	624	557	563	521	568	781	772	691	588	525	7 274
	2018	601	549	609	645	459	587	641	798	755	676	595	630	7 545
	2019	716	539	529	702	557	612	793	738	743	701	543	609	7 782
	2020	660	565	533	436	518	545	638	663	694	647	556	608	7 063
	2021	570	482	513	574	529	528	647	837	757	677	552	573	7 239
	2022	565	479	604	622	716	577	727	848	851	765	626	669	8 049
	2023	636	701	737	574	586	583	564	714	674
Lkr Passau	2016	460	485	583	614	613	595	626	698	660	663	573	638	7 208
	2017	480	427	523	446	476	514	542	701	706	637	499	456	6 407
	2018	533	464	542	494	446	523	616	654	683	661	518	506	6 640
	2019	584	445	551	568	548	492	676	717	684	663	486	543	6 957
	2020	589	481	567	363	418	472	542	585	626	631	554	487	6 315
	2021	474	412	528	456	446	429	528	647	731	574	567	500	6 292
	2022	506	428	494	568	635	629	632	669	805	660	580	537	7 143
	2023	603	492	644	535	617	625	608	712	698

Die Daten für das aktuelle Berichtsjahr sind bis zur Veröffentlichung der Ergebnisse für den Monat Dezember als vorläufig anzusehen.

Fortzüge aus den kreisfreien Städten und Landkreisen Bayerns - 2016 bis 2023, Monate

Kreisfreie Städte, Landkreise und Regierungsbezirke	Jahr	Januar	Februar	März	April	Mai	Juni	Juli	August	September	Oktober	November	Dezember	Insgesamt
Lkr Regen	2016	184	194	194	165	214	213	214	291	237	203	171	191	2 471
	2017	172	120	156	163	223	136	215	218	260	204	152	142	2 161
	2018	185	146	160	177	143	175	230	225	202	200	176	150	2 169
	2019	224	155	195	186	145	207	218	238	259	237	163	186	2 413
	2020	192	153	220	156	150	175	202	234	171	198	154	126	2 131
	2021	193	140	189	150	127	172	188	235	195	196	179	177	2 141
	2022	148	145	176	166	214	205	192	233	269	206	190	216	2 360
	2023	198	161	204	208	171	228	200	236	247
Lkr Rottal-Inn	2016	333	332	268	299	301	360	348	423	492	390	288	394	4 228
	2017	354	306	293	296	282	331	277	433	457	397	283	304	4 013
	2018	329	280	328	328	363	334	361	464	449	410	289	308	4 243
	2019	347	285	326	322	298	288	379	449	496	419	304	314	4 227
	2020	359	311	311	230	272	306	340	427	462	421	273	324	4 036
	2021	301	299	338	319	278	327	360	469	408	350	358	358	4 165
	2022	357	305	369	307	380	413	443	497	581	468	380	424	4 924
	2023	367	315	419	400	392	355	399	520	462
Lkr Straubing-Bogen	2016	293	324	390	402	370	355	385	443	512	452	345	488	4 759
	2017	424	263	356	348	334	342	315	420	520	450	334	270	4 376
	2018	350	264	344	338	308	328	375	507	485	465	331	344	4 439
	2019	334	315	373	425	335	314	431	540	501	427	338	325	4 658
	2020	314	331	291	253	324	287	361	410	476	337	321	399	4 104
	2021	262	281	296	341	353	292	375	412	503	372	358	321	4 166
	2022	352	268	346	389	382	396	387	446	474	431	308	377	4 556
	2023	374	305	395	374	398	366	401	445	457
Lkr Dingolfing-Landau	2016	402	387	410	381	393	369	370	480	583	552	386	556	5 269
	2017	401	355	459	337	349	352	391	495	522	429	478	401	4 969
	2018	440	377	405	386	350	342	385	484	495	480	441	371	4 956
	2019	371	335	404	364	400	316	450	477	524	491	396	409	4 937
	2020	376	328	358	250	252	296	349	445	552	462	340	309	4 317
	2021	274	259	284	321	298	291	356	470	499	466	453	394	4 365
	2022	366	278	454	408	401	328	462	506	553	506	502	469	5 233
	2023	477	373	474	479	400	407	462	499	480
RegBez	2016	4 081	4 344	4 567	4 516	4 382	4 588	5 072	6 075	6 338	5 661	4 327	5 784	59 735
Niederbayern	2017	4 531	4 005	4 634	4 036	4 159	4 189	4 596	6 144	5 934	5 287	4 358	4 012	55 885
	2018	4 360	3 993	4 538	4 430	3 903	4 299	4 861	6 041	6 090	5 688	4 349	4 127	56 679
	2019	4 734	4 197	4 686	4 944	4 355	4 251	5 510	6 112	6 160	5 568	4 387	4 330	59 234
	2020	4 695	4 349	4 693	3 313	3 648	4 080	4 628	5 566	5 709	5 073	4 249	4 288	54 291
	2021	3 927	3 663	4 415	4 232	3 947	3 910	4 723	5 834	5 846	5 130	4 616	4 667	54 910
	2022	4 418	3 842	4 877	4 818	4 972	4 681	5 299	6 361	6 816	6 156	5 203	5 271	62 714
	2023	5 044	4 767	5 537	5 312	4 943	5 015	5 422	6 208	6 011
Krfr. St Amberg	2016	174	207	193	193	235	195	213	308	304	255	201	274	2 752
	2017	236	254	237	253	225	250	217	261	302	251	206	195	2 887
	2018	232	201	255	192	263	185	219	286	295	248	212	223	2 811
	2019	231	178	195	213	182	199	223	274	245	240	182	184	2 546
	2020	216	190	165	162	171	177	224	193	231	231	212	191	2 363
	2021	152	164	208	152	186	197	180	244	212	216	188	235	2 334
	2022	187	189	243	183	229	178	206	258	233	235	164	205	2 510
	2023	207	169	220	215	176	180	215	270	231
Krfr. St Regensburg	2016	804	913	949	834	796	778	1 239	1 348	1 275	1 419	1 002	1 121	12 478
	2017	891	1 007	1 072	856	1 042	1 014	1 216	1 473	1 406	1 182	919	819	12 897
	2018	981	1 020	1 090	1 027	921	910	1 349	1 429	1 481	1 311	1 013	969	13 501
	2019	1 383	1 454	1 391	1 308	943	876	1 462	1 507	1 420	1 279	947	1 007	14 977
	2020	1 182	1 116	1 076	759	917	1 040	1 123	1 419	1 469	1 268	1 240	1 173	13 782
	2021	863	925	1 191	1 009	987	1 047	1 267	1 551	1 522	1 480	1 377	1 196	14 415
	2022	1 103	958	1 730	1 388	1 329	1 255	1 314	1 824	1 787	1 589	1 441	1 466	17 184
	2023	1 173	1 544	1 491	1 049	1 277	1 201	1 434	1 893	1 706
Krfr. St Weiden i.d.OPf.	2016	173	184	216	170	192	186	249	279	296	239	184	240	2 608
	2017	215	209	197	176	209	169	205	293	277	326	211	209	2 696
	2018	220	240	249	220	217	186	261	290	287	271	191	160	2 792
	2019	236	189	210	218	229	200	220	266	261	248	189	169	2 635
	2020	202	153	214	188	192	166	203	242	283	243	185	220	2 491
	2021	192	160	167	206	173	167	251	285	250	214	190	214	2 469
	2022	207	151	194	229	223	181	237	256	250	249	207	188	2 572
	2023	206	186	234	177	227	185	207	286	244

Die Daten für das aktuelle Berichtsjahr sind bis zur Veröffentlichung der Ergebnisse für den Monat Dezember als vorläufig anzusehen.

Fortzüge aus den kreisfreien Städten und Landkreisen Bayerns - 2016 bis 2023, Monate

Kreisfreie Städte, Landkreise und Regierungsbezirke	Jahr	Januar	Februar	März	April	Mai	Juni	Juli	August	September	Oktober	November	Dezember	Insgesamt
Lkr Amberg-Weizsach	2016	384	382	367	363	287	302	326	434	450	384	327	373	4 379
	2017	296	238	315	262	310	272	368	357	410	393	345	273	3 839
	2018	301	256	300	319	254	296	359	417	369	396	310	321	3 898
	2019	329	303	310	292	303	295	335	463	493	440	325	281	4 169
	2020	306	266	315	244	233	259	265	373	373	369	322	281	3 606
	2021	246	252	291	276	275	252	323	377	363	323	267	299	3 544
	2022	272	267	293	336	289	296	325	472	449	323	340	364	4 026
	2023	329	311	321	318	331	368	385	388	413
Lkr Cham	2016	310	250	235	229	230	263	283	385	387	327	272	331	3 502
	2017	237	204	240	230	267	308	275	366	364	319	281	254	3 345
	2018	249	225	216	250	233	230	259	383	388	347	243	244	3 267
	2019	256	232	283	278	310	250	327	374	399	355	274	323	3 661
	2020	315	243	239	164	188	272	271	390	349	271	242	276	3 220
	2021	211	171	258	274	201	263	272	380	385	293	290	257	3 255
	2022	276	262	293	274	325	313	277	374	395	363	338	327	3 817
	2023	328	242	391	304	289	376	284	397	347
Lkr Neumarkt i.d.OPf.	2016	344	407	380	378	374	431	385	474	518	489	409	577	5 166
	2017	357	335	359	376	422	421	444	464	471	436	361	377	4 823
	2018	375	273	396	368	348	405	455	453	483	504	334	435	4 829
	2019	387	310	349	401	362	347	391	474	496	474	355	332	4 678
	2020	366	378	382	259	296	300	389	462	436	403	380	377	4 428
	2021	349	315	310	323	366	367	346	479	411	417	296	390	4 369
	2022	301	307	380	357	390	435	394	545	505	458	395	406	4 873
	2023	401	310	456	482	402	363	388	476	504
Lkr Neustadt a.d.Waldnaab	2016	277	250	433	242	242	257	267	401	407	324	280	337	3 717
	2017	283	276	287	237	196	229	243	314	347	317	277	224	3 230
	2018	301	243	265	272	244	195	321	380	342	329	267	255	3 414
	2019	278	236	235	272	235	239	337	402	405	352	255	253	3 499
	2020	264	272	252	184	213	250	258	337	397	348	230	217	3 222
	2021	221	171	279	209	213	237	253	353	344	299	235	201	3 015
	2022	255	232	266	301	307	283	300	351	429	320	273	271	3 588
	2023	275	274	279	285	289	241	293	355	349
Lkr Regensburg	2016	668	599	656	740	688	568	662	901	889	801	687	960	8 819
	2017	688	600	728	807	625	667	686	799	818	807	591	616	8 432
	2018	707	681	764	670	632	821	709	882	904	861	627	631	8 889
	2019	701	612	768	879	768	693	714	1 031	964	892	705	663	9 390
	2020	730	637	681	456	581	639	735	836	825	912	675	696	8 403
	2021	577	542	649	635	633	613	716	805	787	728	556	682	7 923
	2022	579	549	699	768	759	726	782	1 002	902	808	676	664	8 914
	2023	671	622	741	635	661	575	721	834	766
Lkr Schwandorf	2016	358	456	494	441	417	443	482	553	524	532	417	498	5 615
	2017	380	359	414	384	425	406	516	610	559	520	385	308	5 266
	2018	397	359	364	436	383	477	523	588	557	576	438	324	5 422
	2019	393	439	423	516	472	371	495	517	575	581	371	436	5 589
	2020	385	415	435	292	385	400	474	509	539	414	356	396	5 000
	2021	301	360	368	365	352	361	453	516	495	431	371	365	4 738
	2022	338	362	408	450	515	466	489	599	594	462	408	453	5 544
	2023	556	452	595	494	453	482	611	753	710
Lkr Tirschenreuth	2016	179	146	194	173	168	161	204	247	312	247	178	224	2 433
	2017	159	170	171	163	120	185	205	224	248	210	165	169	2 189
	2018	158	154	177	150	152	156	174	256	217	244	154	139	2 131
	2019	183	169	192	176	199	162	185	226	283	225	174	179	2 353
	2020	197	131	154	107	155	164	210	215	267	235	193	139	2 167
	2021	197	172	150	159	167	155	159	219	227	174	167	223	2 169
	2022	160	137	191	190	207	224	243	302	335	217	184	202	2 592
	2023	197	225	198	179	185	174	226	236	189
RegBez Oberpfalz	2016	3 671	3 794	4 117	3 763	3 629	3 584	4 310	5 330	5 362	5 017	3 957	4 935	51 469
	2017	3 742	3 652	4 020	3 744	3 841	3 921	4 375	5 161	5 202	4 761	3 741	3 444	49 604
	2018	3 921	3 652	4 076	3 904	3 647	3 861	4 629	5 364	5 323	5 087	3 789	3 701	50 954
	2019	4 377	4 122	4 356	4 553	4 003	3 632	4 689	5 534	5 541	5 086	3 777	3 827	53 497
	2020	4 163	3 801	3 913	2 815	3 331	3 667	4 152	4 976	5 169	4 694	4 035	3 966	48 682
	2021	3 309	3 232	3 871	3 608	3 553	3 659	4 220	5 209	4 996	4 575	3 937	4 062	48 231
	2022	3 678	3 414	4 697	4 476	4 573	4 357	4 567	5 983	5 879	5 024	4 426	4 546	55 620
	2023	4 343	4 335	4 926	4 138	4 290	4 145	4 764	5 888	5 459

Die Daten für das aktuelle Berichtsjahr sind bis zur Veröffentlichung der Ergebnisse für den Monat Dezember als vorläufig anzusehen.

Fortzüge aus den kreisfreien Städten und Landkreisen Bayerns - 2016 bis 2023, Monate

Kreisfreie Städte, Landkreise und Regierungsbezirke	Jahr	Januar	Februar	März	April	Mai	Juni	Juli	August	September	Oktober	November	Dezember	Insgesamt
Krfr. St Bamberg	2016	435	471	473	417	341	347	502	720	649	585	501	664	6 105
	2017	599	641	708	576	566	469	640	1 015	888	858	755	625	8 340
	2018	741	741	758	679	502	515	620	814	842	779	629	1 308	8 928
	2019	618	697	666	696	715	558	733	929	980	855	574	522	8 543
	2020	672	683	539	413	485	557	673	887	709	709	473	502	7 302
	2021	494	441	804	708	589	687	639	949	788	853	578	545	8 075
	2022	662	672	655	630	493	621	736	1 025	1 120	1 277	889	944	9 724
	2023	867	1 054	918	880	825	749	815	1 148	1 137
Krfr. St Bayreuth	2016	372	410	535	470	418	402	604	751	798	686	423	483	6 352
	2017	421	428	588	464	420	364	565	731	740	728	465	363	6 277
	2018	465	427	561	517	387	383	576	745	786	691	462	417	6 417
	2019	497	487	654	558	437	362	547	767	816	686	404	423	6 638
	2020	493	477	615	451	404	358	490	683	737	762	523	448	6 441
	2021	416	403	581	548	509	407	466	698	782	670	431	406	6 317
	2022	437	393	541	507	456	354	444	670	825	644	489	444	6 204
	2023	383	408	597	450	422	379	448	695	628
Krfr. St Coburg	2016	208	274	255	243	219	212	241	361	336	337	241	261	3 188
	2017	216	228	256	188	219	176	272	298	336	331	225	170	2 915
	2018	224	255	237	196	187	197	225	333	362	329	210	188	2 943
	2019	212	222	236	229	208	205	273	303	377	295	232	198	2 990
	2020	220	180	206	191	178	180	261	258	367	225	248	242	2 756
	2021	221	179	225	201	195	207	176	305	286	266	200	235	2 696
	2022	212	255	196	212	246	184	219	306	281	314	218	230	2 873
	2023	253	248	236	210	220	181	216	307	309
Krfr. St Hof	2016	237	260	248	247	207	219	233	311	319	268	212	281	3 042
	2017	204	215	270	179	227	216	262	304	294	266	238	197	2 872
	2018	240	198	278	225	198	204	274	323	284	403	271	226	3 124
	2019	282	262	293	242	271	228	318	441	368	290	208	214	3 417
	2020	215	365	380	224	195	204	282	346	352	280	248	271	3 362
	2021	187	243	259	196	235	247	261	341	346	304	213	201	3 033
	2022	157	241	268	259	229	246	237	434	405	364	270	240	3 350
	2023	242	285	319	317	248	270	258	439	349
Lkr Bamberg	2016	451	395	457	414	435	482	482	569	611	616	410	606	5 928
	2017	444	399	408	437	408	439	484	551	595	507	382	351	5 405
	2018	466	348	406	409	383	390	449	554	538	594	438	375	5 350
	2019	459	426	461	470	447	404	538	625	631	633	502	457	6 053
	2020	464	437	444	378	342	429	483	562	646	520	425	445	5 575
	2021	447	382	388	437	416	440	492	602	564	489	442	502	5 601
	2022	412	423	492	457	428	441	519	661	666	612	461	452	6 024
	2023	437	457	428	544	476	450	513	596	573
Lkr Bayreuth	2016	289	324	307	322	321	324	328	447	437	392	325	403	4 219
	2017	325	267	378	314	315	267	299	447	389	379	288	278	3 946
	2018	284	266	278	300	272	281	311	349	384	365	286	286	3 662
	2019	378	250	290	277	297	246	318	328	383	379	307	317	3 770
	2020	290	257	234	210	212	243	340	391	396	326	287	279	3 465
	2021	284	231	302	298	291	257	322	376	355	363	322	278	3 679
	2022	278	235	322	346	275	361	296	390	492	391	400	377	4 163
	2023	372	305	389	314	372	344	404	409	436
Lkr Coburg	2016	222	252	327	282	252	236	258	333	338	383	261	319	3 463
	2017	265	213	285	259	270	214	283	353	387	342	282	208	3 361
	2018	267	234	234	249	241	300	291	343	346	350	225	251	3 331
	2019	331	272	280	273	265	259	259	338	372	359	302	271	3 581
	2020	237	262	315	199	265	225	307	330	327	317	199	252	3 235
	2021	272	216	250	218	201	220	245	342	360	299	233	272	3 128
	2022	261	237	292	305	248	247	292	338	383	332	274	273	3 482
	2023	296	222	336	287	234	271	290	386	340
Lkr Forchheim	2016	339	268	348	344	295	331	337	463	404	377	271	395	4 172
	2017	300	208	329	316	287	299	369	433	392	359	297	304	3 893
	2018	322	262	321	346	317	269	375	426	398	451	312	287	4 086
	2019	354	317	385	393	271	290	357	437	432	447	330	374	4 387
	2020	310	292	310	276	295	307	362	414	390	382	370	285	3 993
	2021	267	238	305	250	288	314	352	428	406	364	270	342	3 824
	2022	334	265	302	313	379	350	355	482	492	407	384	371	4 434
	2023	329	315	361	355	372	315	374	448	443

Die Daten für das aktuelle Berichtsjahr sind bis zur Veröffentlichung der Ergebnisse für den Monat Dezember als vorläufig anzusehen.

Fortzüge aus den kreisfreien Städten und Landkreisen Bayerns - 2016 bis 2023, Monate

Kreisfreie Städte, Landkreise und Regierungsbezirke	Jahr	Januar	Februar	März	April	Mai	Juni	Juli	August	September	Oktober	November	Dezember	Insgesamt
Lkr Hof	2016	251	229	289	255	252	235	252	396	376	409	277	307	3 528
	2017	271	212	277	296	267	237	294	332	359	356	249	235	3 385
	2018	248	255	255	286	259	260	297	382	415	386	253	223	3 519
	2019	286	290	253	231	292	246	307	327	383	426	236	229	3 506
	2020	243	239	250	181	264	225	320	379	349	421	275	211	3 357
	2021	217	230	262	251	202	249	277	346	369	319	283	242	3 247
	2022	223	215	272	309	326	309	291	376	377	315	326	273	3 612
	2023	263	258	332	252	314	257	317	418	381
Lkr Kronach	2016	104	139	123	138	149	168	125	231	253	215	160	176	1 981
	2017	144	118	160	142	161	143	153	181	184	207	136	133	1 862
	2018	162	154	135	140	124	138	158	240	250	209	153	167	2 030
	2019	154	125	140	168	148	127	186	230	255	187	185	146	2 051
	2020	131	153	187	131	116	173	156	184	235	169	170	137	1 942
	2021	148	143	151	134	103	151	159	203	228	183	143	188	1 934
	2022	163	119	161	153	211	152	168	217	255	241	177	184	2 201
	2023	174	171	184	163	157	173	197	233	226
Lkr Kulmbach	2016	187	180	193	221	224	196	188	255	276	276	185	195	2 576
	2017	199	143	184	132	157	165	193	241	260	226	184	150	2 234
	2018	184	170	195	190	171	172	204	247	314	231	174	182	2 434
	2019	219	176	170	202	194	179	222	277	265	244	188	172	2 508
	2020	208	173	217	124	149	187	233	233	255	221	213	195	2 408
	2021	172	182	173	170	152	163	198	233	266	235	177	218	2 339
	2022	247	158	218	236	270	231	233	305	323	273	213	247	2 954
	2023	225	187	174	198	201	181	224	271	276
Lkr Lichtenfels	2016	165	162	148	166	151	146	171	248	248	233	209	235	2 282
	2017	167	141	175	142	200	153	181	215	257	209	165	174	2 179
	2018	201	168	177	190	172	161	219	239	259	250	212	215	2 463
	2019	174	168	195	183	186	176	225	245	250	240	195	216	2 453
	2020	198	163	161	139	137	190	170	222	237	225	202	207	2 251
	2021	162	135	205	178	175	183	221	259	238	243	179	233	2 411
	2022	168	164	226	171	232	182	256	278	296	239	228	227	2 667
	2023	192	190	204	230	211	193	245	271	272
Lkr Wunsiedel i.Fichtelgebirge	2016	163	167	169	188	228	198	195	245	262	239	209	199	2 462
	2017	196	144	202	184	176	158	214	268	249	240	199	169	2 399
	2018	211	171	219	234	192	213	229	285	293	245	193	140	2 625
	2019	195	192	255	211	212	194	206	260	288	269	192	180	2 654
	2020	194	171	173	128	161	228	214	282	291	252	181	179	2 454
	2021	171	160	199	196	185	173	210	282	269	217	161	156	2 379
	2022	176	168	203	219	251	221	245	314	273	230	199	202	2 701
	2023	162	196	216	205	205	224	186	281	322
RegBez Oberfranken	2016	3 423	3 531	3 872	3 707	3 492	3 496	3 916	5 330	5 307	5 016	3 684	4 524	49 298
	2017	3 751	3 357	4 220	3 629	3 673	3 300	4 209	5 369	5 330	5 008	3 865	3 357	49 068
	2018	4 015	3 649	4 054	3 961	3 405	3 483	4 228	5 280	5 471	5 283	3 818	4 265	50 912
	2019	4 159	3 884	4 278	4 133	3 943	3 474	4 489	5 507	5 800	5 310	3 855	3 719	52 551
	2020	3 875	3 852	4 031	3 045	3 203	3 506	4 291	5 171	5 291	4 809	3 814	3 653	48 541
	2021	3 458	3 183	4 104	3 785	3 541	3 698	4 018	5 364	5 257	4 805	3 632	3 818	48 663
	2022	3 730	3 545	4 148	4 117	4 044	3 899	4 291	5 796	6 188	5 639	4 528	4 464	54 389
	2023	4 195	4 296	4 694	4 405	4 257	3 987	4 487	5 902	5 692
Krfr. St Ansbach	2016	219	275	217	210	226	240	259	355	307	293	250	255	3 106
	2017	217	234	270	226	243	225	269	337	316	270	233	209	3 049
	2018	261	229	256	233	243	218	245	326	335	283	256	209	3 094
	2019	224	349	246	224	237	201	275	299	358	301	254	182	3 150
	2020	187	204	218	207	252	190	217	276	291	293	274	216	2 825
	2021	201	233	221	226	209	186	189	254	294	266	244	207	2 730
	2022	170	178	212	247	220	243	247	286	334	315	245	233	2 930
	2023	266	225	255	197	211	227	275	303	278
Krfr. St Erlangen	2016	622	750	755	712	640	661	829	1 037	1 062	997	795	1 083	9 943
	2017	731	817	867	839	699	702	834	1 059	952	975	661	630	9 766
	2018	663	722	762	765	591	634	828	955	1 026	903	681	692	9 222
	2019	725	706	725	817	697	604	805	1 072	1 007	1 030	768	681	9 637
	2020	619	693	748	594	518	611	893	969	930	957	729	691	8 952
	2021	638	582	803	706	649	672	742	875	938	921	619	618	8 763
	2022	651	615	755	798	670	649	768	1 092	1 005	1 029	761	807	9 600
	2023	687	815	951	786	755	762	893	1 081	1 066

Die Daten für das aktuelle Berichtsjahr sind bis zur Veröffentlichung der Ergebnisse für den Monat Dezember als vorläufig anzusehen.

Fortzüge aus den kreisfreien Städten und Landkreisen Bayerns - 2016 bis 2023, Monate

Kreisfreie Städte, Landkreise und Regierungsbezirke	Jahr	Januar	Februar	März	April	Mai	Juni	Juli	August	September	Oktober	November	Dezember	Insgesamt
Krfr. St. Fürth	2016	733	696	705	756	689	710	758	1 002	890	962	885	1 011	9 797
	2017	760	693	797	671	774	701	733	936	817	765	667	665	8 979
	2018	798	665	716	655	641	652	829	918	858	810	740	658	8 940
	2019	708	614	721	811	688	615	795	995	911	790	661	672	8 981
	2020	728	682	650	505	618	599	732	866	842	784	722	650	8 378
	2021	584	550	613	616	632	624	640	821	775	611	582	499	7 547
	2022	636	614	712	753	768	666	788	843	866	811	792	827	9 076
	2023	717	691	727	751	715	679	779	783	824
Krfr. St. Nürnberg	2016	2 788	2 775	3 064	2 850	3 203	3 369	3 462	4 401	3 833	3 691	3 339	4 039	40 814
	2017	2 815	2 779	3 233	2 679	2 951	2 806	3 396	3 944	3 660	3 402	3 132	2 877	37 674
	2018	2 960	2 753	3 062	2 959	2 680	2 813	3 447	3 889	3 966	3 732	3 203	3 089	38 553
	2019	2 932	2 694	3 426	3 055	2 882	2 974	3 651	4 000	4 077	3 799	3 280	3 245	40 015
	2020	2 896	2 727	2 622	2 013	2 273	2 530	3 126	3 606	3 587	3 338	2 958	2 900	34 576
	2021	2 374	2 504	2 937	2 677	2 519	2 833	3 043	3 473	3 531	3 013	2 894	2 868	34 666
	2022	2 498	2 469	3 234	2 889	3 015	3 072	3 176	3 946	3 898	3 467	3 122	3 091	37 877
	2023	2 916	2 800	3 031	2 728	2 644	2 743	3 113	3 462	3 344
Krfr. St. Schwabach	2016	178	205	212	196	197	191	229	279	284	218	247	216	2 652
	2017	188	202	205	198	209	166	203	285	226	248	235	160	2 525
	2018	232	163	202	178	198	218	188	236	223	260	200	188	2 486
	2019	188	154	215	225	183	183	187	248	255	230	187	199	2 454
	2020	223	212	177	148	196	178	168	288	196	226	210	182	2 404
	2021	165	167	183	199	214	168	208	248	190	217	145	188	2 292
	2022	176	178	224	248	283	191	238	198	229	231	258	206	2 660
	2023	168	177	168	155	213	215	200	229	178
Lkr. Ansbach	2016	527	555	558	563	632	536	614	839	935	774	638	767	7 938
	2017	503	538	637	579	536	510	696	804	872	747	555	588	7 565
	2018	611	565	692	683	560	629	743	780	893	818	572	625	8 171
	2019	646	575	651	647	515	605	703	824	906	798	572	636	8 078
	2020	610	590	571	446	459	541	613	777	831	726	563	547	7 274
	2021	457	439	583	500	512	526	598	740	755	802	575	595	7 082
	2022	588	561	668	620	729	699	751	885	1 002	797	675	693	8 668
	2023	647	551	673	673	570	595	698	802	731
Lkr. Erlangen-Höchststadt	2016	515	569	600	547	515	632	608	732	704	746	590	727	7 485
	2017	572	481	597	569	527	503	608	768	714	644	549	523	7 055
	2018	556	442	567	624	504	499	622	692	760	724	517	524	7 031
	2019	580	482	541	508	568	482	639	686	752	701	532	637	7 108
	2020	512	492	482	357	482	552	560	706	688	607	514	503	6 455
	2021	473	398	430	486	458	468	461	629	644	636	543	441	6 067
	2022	545	418	524	603	573	601	564	795	773	651	562	723	7 332
	2023	539	481	571	570	540	484	690	704	639
Lkr. Fürth	2016	377	399	394	431	405	409	681	929	722	741	706	1 033	7 227
	2017	648	600	972	563	726	590	667	918	804	1 025	812	580	8 905
	2018	792	667	597	656	534	666	794	901	620	760	717	649	8 353
	2019	698	582	616	669	555	513	707	871	696	631	524	725	7 787
	2020	608	591	579	512	431	517	465	606	633	504	558	456	6 460
	2021	547	521	481	574	570	500	527	782	797	608	700	557	7 164
	2022	585	621	705	1 059	565	645	863	1 088	845	831	866	1 255	9 928
	2023	992	624	779	760	804	909	905	1 044	1 050
Lkr. Nürnberger Land	2016	489	524	656	556	517	502	593	692	695	707	544	712	7 187
	2017	517	424	551	561	563	446	545	692	651	673	496	491	6 610
	2018	542	511	544	517	453	453	599	630	700	662	540	524	6 675
	2019	596	503	584	542	531	484	640	731	760	664	501	548	7 084
	2020	569	538	517	410	441	495	578	598	705	625	521	522	6 519
	2021	484	440	510	473	477	460	569	682	672	577	430	460	6 234
	2022	520	462	569	585	616	591	567	839	775	727	580	692	7 523
	2023	571	543	572	612	540	541	576	681	713
Lkr. Neustadt a.d. Aisch-Bad Windsheim	2016	294	274	289	294	266	276	296	372	425	383	356	481	4 006
	2017	299	199	357	290	280	318	356	400	425	327	313	255	3 819
	2018	304	250	314	335	293	310	342	383	404	430	308	376	4 049
	2019	292	318	353	396	308	303	371	444	437	436	371	357	4 386
	2020	329	384	327	247	262	268	322	436	357	392	278	301	3 903
	2021	248	234	288	270	258	297	286	366	381	378	270	319	3 595
	2022	287	257	312	294	324	356	369	472	448	377	351	359	4 206
	2023	309	223	350	338	304	353	349	441	407

Die Daten für das aktuelle Berichtsjahr sind bis zur Veröffentlichung der Ergebnisse für den Monat Dezember als vorläufig anzusehen.

Fortzüge aus den kreisfreien Städten und Landkreisen Bayerns - 2016 bis 2023, Monate

Kreisfreie Städte, Landkreise und Regierungsbezirke	Jahr	Januar	Februar	März	April	Mai	Juni	Juli	August	September	Oktober	November	Dezember	Insgesamt
Lkr Roth	2016	437	422	399	396	368	414	475	591	615	567	423	685	5 792
	2017	394	356	532	470	434	420	498	543	558	526	470	321	5 522
	2018	408	403	441	396	410	405	527	534	561	583	582	465	5 715
	2019	445	424	464	475	461	427	506	575	570	493	394	504	5 738
	2020	440	352	434	330	345	364	414	469	463	414	368	451	4 844
	2021	382	328	398	379	324	357	451	508	474	424	340	380	4 745
	2022	397	311	428	451	472	379	496	499	555	520	435	464	5 407
	2023	369	355	429	377	391	351	469	453	481
Lkr Weißenburg- Gunzenhausen	2016	252	222	220	224	235	208	235	296	329	419	269	380	3 289
	2017	252	192	271	263	220	204	226	320	410	339	264	200	3 161
	2018	216	196	264	308	203	244	264	343	396	313	286	229	3 262
	2019	261	224	240	265	262	214	289	331	341	306	246	217	3 196
	2020	238	210	228	153	175	223	226	300	368	290	257	245	2 913
	2021	183	188	194	214	193	190	233	276	366	283	226	195	2 741
	2022	222	219	243	250	255	275	323	347	340	345	238	297	3 354
	2023	226	228	285	255	256	249	304	375	304
RegBez Mittelfranken	2016	7 431	7 666	8 069	7 735	7 893	8 148	9 039	11 525	10 801	10 498	9 042	11 389	109 236
	2017	7 896	7 515	9 289	7 908	8 162	7 591	9 031	11 006	10 405	9 941	8 387	7 499	104 630
	2018	8 343	7 566	8 417	8 309	7 310	7 741	9 428	10 587	10 742	10 278	8 602	8 228	105 551
	2019	8 295	7 625	8 782	8 634	7 887	7 605	9 568	11 076	11 070	10 179	8 290	8 603	107 614
	2020	7 959	7 675	7 553	5 922	6 452	7 068	8 314	9 897	9 891	9 156	7 952	7 664	95 503
	2021	6 736	6 584	7 641	7 320	7 015	7 281	7 947	9 654	9 817	8 736	7 568	7 327	93 626
	2022	7 275	6 903	8 586	8 797	8 490	8 367	9 150	11 290	11 070	10 101	8 885	9 647	108 561
	2023	8 407	7 713	8 791	8 202	7 943	8 108	9 251	10 358	10 015
Krfr. St Aschaffenburg	2016	376	406	403	318	308	347	401	515	459	504	349	421	4 807
	2017	392	371	353	346	280	338	401	419	455	448	351	262	4 416
	2018	425	383	335	375	340	303	407	472	433	495	398	316	4 682
	2019	431	365	375	422	339	329	426	463	439	448	413	319	4 769
	2020	531	362	348	292	332	338	409	535	429	437	404	405	4 822
	2021	333	321	387	325	376	325	460	456	437	443	383	344	4 590
	2022	363	387	455	457	354	365	394	458	482	421	322	386	4 844
	2023	346	370	421	363	328	330	415	475	425
Krfr. St Schweinfurt	2016	292	314	350	310	253	291	316	541	448	419	419	464	4 417
	2017	246	324	365	324	363	313	460	616	502	426	517	408	4 864
	2018	415	432	339	368	330	347	422	470	358	367	369	305	4 522
	2019	476	390	393	369	545	979	376	493	369	307	274	265	5 236
	2020	274	335	275	225	250	263	260	383	386	363	314	350	3 678
	2021	244	275	316	271	221	249	322	373	398	346	277	291	3 583
	2022	269	239	278	333	258	309	306	477	388	332	300	261	3 750
	2023	347	333	345	311	307	290	335	375	319
Krfr. St Würzburg	2016	707	745	973	951	808	701	1 048	1 353	1 346	1 218	797	1 058	11 705
	2017	861	919	1 011	895	734	723	947	1 503	1 284	1 146	811	756	11 590
	2018	847	881	987	1 034	734	723	991	1 309	1 334	1 153	841	774	11 608
	2019	866	954	1 083	1 013	742	787	1 079	1 398	1 436	1 199	732	752	12 041
	2020	825	994	1 069	770	733	755	977	1 302	1 421	1 169	858	913	11 786
	2021	804	679	1 004	876	782	753	946	1 225	1 340	1 122	831	853	11 215
	2022	812	804	998	991	871	830	879	1 382	1 366	1 081	856	818	11 688
	2023	835	872	949	753	719	731	814	1 373	1 138
Lkr Aschaffenburg	2016	617	530	587	626	528	585	603	736	744	766	574	1 037	7 933
	2017	590	481	572	552	506	523	591	635	718	706	567	537	6 978
	2018	645	518	540	620	493	495	572	653	701	751	523	567	7 078
	2019	571	506	621	654	504	509	742	638	705	738	570	532	7 290
	2020	578	477	477	394	414	534	562	678	666	639	598	553	6 570
	2021	463	434	494	510	493	508	561	653	704	672	534	569	6 595
	2022	514	488	633	612	638	581	618	764	847	762	716	555	7 728
	2023	578	500	629	549	595	536	590	685	674
Lkr Bad Kissingen	2016	282	278	379	305	250	341	376	455	445	414	289	358	4 172
	2017	316	247	271	261	258	252	265	356	394	420	256	232	3 528
	2018	319	257	324	322	269	239	344	369	380	375	320	284	3 802
	2019	350	234	303	263	231	241	289	337	367	427	256	289	3 587
	2020	357	266	261	175	232	221	322	364	387	373	305	258	3 521
	2021	239	217	285	289	226	263	294	407	408	336	292	294	3 550
	2022	305	241	304	347	314	355	312	437	440	421	264	277	4 017
	2023	265	263	313	285	295	284	344	407	340

Die Daten für das aktuelle Berichtsjahr sind bis zur Veröffentlichung der Ergebnisse für den Monat Dezember als vorläufig anzusehen.

Fortzüge aus den kreisfreien Städten und Landkreisen Bayerns - 2016 bis 2023, Monate

Kreisfreie Städte, Landkreise und Regierungsbezirke	Jahr	Januar	Februar	März	April	Mai	Juni	Juli	August	September	Oktober	November	Dezember	Insgesamt
Lkr Rhön-Grabfeld	2016	212	158	253	191	163	181	213	288	293	346	206	222	2 726
	2017	198	186	204	181	211	182	173	294	297	339	175	179	2 619
	2018	173	164	222	198	168	196	204	306	310	309	162	154	2 566
	2019	242	159	186	198	166	190	218	254	302	264	205	177	2 561
	2020	219	192	162	164	166	193	163	275	261	251	189	157	2 392
	2021	185	172	208	157	145	198	176	270	310	266	206	209	2 502
	2022	158	158	204	205	238	262	218	332	295	262	217	198	2 747
	2023	258	159	192	198	207	224	214	256	294
Lkr Haßberge	2016	208	217	233	231	218	222	269	312	342	280	237	239	3 008
	2017	205	158	213	191	174	188	241	250	294	274	206	185	2 579
	2018	271	179	242	176	208	187	205	259	287	302	201	182	2 699
	2019	220	230	218	247	215	193	227	298	313	266	228	202	2 857
	2020	195	225	209	162	158	185	206	243	276	287	243	177	2 566
	2021	176	191	238	210	185	165	266	258	266	271	182	166	2 574
	2022	184	158	237	246	203	246	249	312	299	277	183	218	2 812
	2023	209	192	247	218	200	166	263	288	259
Lkr Kitzingen	2016	310	257	334	294	280	306	373	484	439	458	393	423	4 351
	2017	303	284	326	302	265	287	341	416	372	362	356	306	3 920
	2018	362	268	342	318	303	322	395	433	433	401	316	325	4 218
	2019	392	269	328	356	369	314	376	438	415	381	339	395	4 372
	2020	319	322	321	260	308	388	345	387	381	377	307	317	4 032
	2021	268	292	337	286	285	320	423	421	391	456	306	323	4 108
	2022	265	253	302	389	325	402	423	440	501	398	392	364	4 454
	2023	358	280	360	324	378	355	472	407	464
Lkr Miltenberg	2016	355	347	373	365	353	309	391	474	509	595	393	386	4 850
	2017	340	294	410	328	312	332	395	419	464	513	343	327	4 477
	2018	351	260	380	305	298	305	336	421	452	501	331	318	4 258
	2019	391	304	353	356	335	321	377	476	496	444	365	367	4 585
	2020	415	310	302	268	270	315	368	440	460	499	338	337	4 322
	2021	323	272	413	308	292	286	395	410	468	476	355	381	4 379
	2022	319	313	358	330	414	434	420	533	516	453	403	391	4 884
	2023	369	287	414	425	333	338	418	451	485
Lkr Main-Spessart	2016	306	315	331	323	322	320	293	439	485	478	346	432	4 390
	2017	327	208	318	353	297	293	340	382	425	443	309	247	3 942
	2018	352	303	349	322	301	334	354	466	422	452	332	352	4 339
	2019	313	366	321	310	329	310	402	457	466	460	278	310	4 322
	2020	323	291	320	343	254	282	332	349	395	363	330	283	3 865
	2021	285	279	309	294	250	271	309	406	416	421	318	374	3 932
	2022	334	275	349	338	327	350	331	425	450	404	297	293	4 173
	2023	389	268	294	291	269	251	331	406	404
Lkr Schweinfurt	2016	392	357	366	323	336	380	391	559	633	505	460	554	5 256
	2017	387	322	349	375	370	316	412	548	538	469	334	338	4 758
	2018	376	302	469	394	319	324	446	471	559	516	351	359	4 886
	2019	379	388	383	416	409	341	494	550	591	541	526	533	5 551
	2020	466	418	468	340	336	426	481	567	526	591	525	598	5 742
	2021	471	474	653	472	474	533	528	639	676	652	650	690	6 912
	2022	524	567	643	690	616	590	878	834	896	852	1 062	1 011	9 163
	2023	1 009	914	856	697	704	675	818	741	992
Lkr Würzburg	2016	610	519	588	666	603	557	639	828	806	736	652	755	7 959
	2017	598	503	644	658	545	544	665	787	850	780	563	543	7 680
	2018	591	475	594	593	554	524	603	796	704	785	595	648	7 462
	2019	659	558	677	594	583	510	682	704	893	790	573	601	7 824
	2020	649	584	582	464	564	510	605	766	776	770	629	611	7 510
	2021	540	471	628	594	527	522	635	785	747	618	617	627	7 311
	2022	548	478	657	607	608	632	648	804	836	810	566	610	7 804
	2023	631	545	622	632	643	611	703	813	682
RegBez	2016	4 667	4 443	5 170	4 903	4 422	4 540	5 313	6 984	6 949	6 719	5 115	6 349	65 574
Unterfranken	2017	4 763	4 297	5 036	4 766	4 315	4 291	5 231	6 625	6 593	6 326	4 788	4 320	61 351
	2018	5 127	4 422	5 123	5 025	4 317	4 299	5 279	6 425	6 373	6 407	4 739	4 584	62 120
	2019	5 290	4 723	5 241	5 198	4 767	5 024	5 688	6 506	6 792	6 265	4 759	4 742	64 995
	2020	5 151	4 776	4 794	3 857	4 017	4 410	5 030	6 289	6 364	6 119	5 040	4 959	60 806
	2021	4 331	4 077	5 272	4 592	4 256	4 393	5 315	6 303	6 561	6 079	4 951	5 121	61 251
	2022	4 595	4 361	5 418	5 545	5 166	5 356	5 676	7 198	7 316	6 473	5 578	5 382	68 064
	2023	5 594	4 983	5 642	5 046	4 978	4 791	5 717	6 677	6 476

Die Daten für das aktuelle Berichtsjahr sind bis zur Veröffentlichung der Ergebnisse für den Monat Dezember als vorläufig anzusehen.

Fortzüge aus den kreisfreien Städten und Landkreisen Bayerns - 2016 bis 2023, Monate

Kreisfreie Städte, Landkreise und Regierungsbezirke	Jahr	Januar	Februar	März	April	Mai	Juni	Juli	August	September	Oktober	November	Dezember	Insgesamt
Krfr. St Augsburg	2016	1 436	1 482	1 703	1 450	1 425	1 362	1 696	2 087	2 012	1 789	1 663	1 946	20 051
	2017	1 410	1 381	1 605	1 335	1 311	1 240	1 488	2 060	1 788	1 602	1 404	1 219	17 843
	2018	1 386	1 326	1 631	1 478	1 362	1 290	1 839	2 145	2 038	1 823	1 657	1 463	19 438
	2019	1 495	1 474	1 657	1 743	1 395	1 333	1 898	1 948	2 083	1 970	1 509	1 392	19 897
	2020	1 608	1 610	1 669	1 181	1 225	1 408	1 496	1 974	1 796	1 723	1 530	1 548	18 768
	2021	1 491	1 297	1 641	1 603	1 497	1 513	1 831	2 194	2 334	1 971	1 712	1 821	20 905
	2022	1 399	1 580	1 966	1 583	1 467	1 440	2 047	2 348	2 387	2 303	1 906	2 201	22 627
	2023	1 777	1 623	1 735	1 549	1 436	1 663	2 311	2 534	2 699
Krfr. St Kaufbeuren	2016	148	179	209	195	171	173	198	242	228	218	175	238	2 374
	2017	181	160	206	176	185	186	214	260	228	214	144	191	2 345
	2018	194	139	159	175	175	184	207	251	234	252	170	182	2 322
	2019	172	187	172	187	155	185	225	191	246	230	163	217	2 330
	2020	185	186	158	141	159	176	177	249	205	209	179	147	2 171
	2021	163	155	179	196	180	150	213	213	226	225	155	139	2 194
	2022	181	190	213	245	271	173	222	224	274	197	149	223	2 562
	2023	205	166	170	205	226	214	195	259	278
Krfr. St Kempten (Allgäu)	2016	311	355	427	298	356	328	397	490	406	414	345	454	4 581
	2017	313	353	343	325	328	297	416	443	423	427	313	285	4 266
	2018	376	323	378	339	274	294	430	457	540	465	345	342	4 563
	2019	365	334	435	638	369	285	410	457	452	425	344	288	4 802
	2020	384	466	359	327	320	323	368	476	529	452	372	307	4 683
	2021	297	317	395	319	339	378	301	481	475	411	345	300	4 358
	2022	286	301	384	403	402	359	391	534	496	460	292	340	4 648
	2023	372	312	391	355	327	399	427	494	469
Krfr. St Memmingen	2016	207	195	213	183	178	159	222	218	237	200	185	251	2 448
	2017	197	148	252	196	246	206	290	234	248	247	167	168	2 599
	2018	265	171	218	229	198	195	192	258	247	255	162	173	2 563
	2019	197	194	194	196	206	201	246	257	258	254	182	210	2 595
	2020	224	188	184	164	198	209	254	230	236	240	217	226	2 570
	2021	223	146	217	168	163	209	252	217	241	214	175	202	2 427
	2022	175	149	213	239	249	207	235	267	279	263	216	218	2 710
	2023	245	193	220	230	195	223	232	267	260
Lkr Aichach-Friedberg	2016	440	425	490	523	401	494	532	659	598	577	537	602	6 278
	2017	433	373	485	439	469	454	470	505	538	540	458	412	5 576
	2018	429	424	456	518	403	439	468	585	599	630	527	519	5 997
	2019	460	401	484	513	455	411	501	581	638	612	468	544	6 068
	2020	537	437	430	388	439	453	564	652	634	540	462	618	6 154
	2021	506	425	466	483	403	450	550	590	722	563	527	594	6 279
	2022	470	414	563	536	489	524	489	739	730	580	609	579	6 722
	2023	512	455	568	505	435	522	586	653	706
Lkr Augsburg	2016	824	748	893	926	829	836	902	1 250	1 132	1 078	877	1 226	11 521
	2017	819	845	943	865	819	830	847	1 069	1 078	1 092	824	828	10 859
	2018	884	791	967	911	791	889	1 001	1 177	1 093	1 107	916	912	11 439
	2019	935	776	946	969	869	791	1 042	1 123	1 188	1 187	898	902	11 626
	2020	886	807	820	693	676	792	947	1 113	1 009	1 056	857	948	10 604
	2021	846	784	902	826	821	844	1 026	1 220	1 104	1 050	900	966	11 289
	2022	920	831	973	966	1 123	887	1 077	1 219	1 228	991	938	1 076	12 229
	2023	890	844	952	920	899	883	1 035	1 153	1 142
Lkr Dillingen a.d.Donau	2016	233	274	289	310	281	235	317	349	371	392	239	374	3 664
	2017	295	249	246	239	231	222	278	366	363	387	262	235	3 373
	2018	283	238	272	273	255	240	315	312	345	344	264	304	3 445
	2019	313	211	275	260	262	239	308	313	430	386	229	312	3 538
	2020	272	247	247	166	196	264	282	305	301	357	304	261	3 202
	2021	246	216	246	231	216	250	262	342	292	356	268	318	3 243
	2022	281	240	235	255	297	280	301	356	406	322	277	299	3 549
	2023	294	239	313	268	267	280	301	305	326
Lkr Günzburg	2016	326	381	430	369	372	356	407	479	562	481	391	534	5 088
	2017	342	359	397	359	508	339	431	465	539	454	420	373	4 986
	2018	413	356	358	450	357	402	425	502	532	504	486	399	5 184
	2019	413	307	386	434	471	408	445	495	667	507	513	448	5 494
	2020	473	401	406	306	347	384	424	500	493	522	541	390	5 187
	2021	363	322	396	409	346	386	494	548	546	467	497	449	5 223
	2022	400	384	382	409	446	446	492	613	684	560	692	441	5 949
	2023	429	410	469	453	438	422	520	511	651

Die Daten für das aktuelle Berichtsjahr sind bis zur Veröffentlichung der Ergebnisse für den Monat Dezember als vorläufig anzusehen.

Fortzüge aus den kreisfreien Städten und Landkreisen Bayerns - 2016 bis 2023, Monate

Kreisfreie Städte, Landkreise und Regierungsbezirke	Jahr	Januar	Februar	März	April	Mai	Juni	Juli	August	September	Oktober	November	Dezember	Insgesamt
Lkr Neu-Ulm	2016	691	726	844	817	738	718	757	970	979	1 013	844	935	10 032
	2017	725	620	802	711	657	693	734	974	933	935	728	756	9 268
	2018	748	691	765	800	721	699	784	924	934	1 025	748	718	9 557
	2019	692	675	967	926	834	785	991	949	1 083	964	800	849	10 515
	2020	781	847	766	610	631	707	738	926	870	907	701	662	9 146
	2021	585	591	826	762	641	628	776	992	1 007	938	786	966	9 498
	2022	768	671	926	820	720	797	876	984	1 146	985	958	1 100	10 751
	2023	933	928	881	701	714	927	1 093	1 009	1 133
Lkr Lindau (Bodensee)	2016	331	274	357	320	291	313	299	432	533	542	368	405	4 465
	2017	306	317	289	349	289	283	352	449	523	490	357	301	4 305
	2018	333	314	300	311	282	318	359	375	472	460	335	322	4 181
	2019	326	286	320	320	269	276	395	355	508	505	321	350	4 231
	2020	351	281	283	252	254	298	292	402	399	464	326	263	3 865
	2021	276	210	305	284	249	280	348	408	462	470	343	335	3 970
	2022	263	226	326	287	283	315	341	418	506	508	326	348	4 147
	2023	298	276	343	395	315	310	330	421	441
Lkr Ostallgäu	2016	456	420	460	430	483	405	467	638	676	710	444	620	6 209
	2017	415	401	450	408	435	436	469	541	714	649	479	387	5 784
	2018	446	384	455	439	433	458	508	617	599	675	542	459	6 015
	2019	415	379	419	472	440	428	600	613	723	613	448	489	6 039
	2020	510	385	462	302	326	400	465	548	585	567	501	421	5 472
	2021	377	273	409	410	407	417	434	605	570	534	516	407	5 359
	2022	397	378	434	508	527	479	521	635	703	644	493	474	6 193
	2023	482	425	486	568	452	462	558	639	636
Lkr Unterallgäu	2016	468	442	512	457	454	512	545	578	657	729	517	769	6 640
	2017	443	422	464	406	515	435	515	595	703	616	565	537	6 216
	2018	537	444	478	489	479	521	520	544	639	708	540	585	6 484
	2019	448	423	479	509	507	517	612	697	711	783	570	664	6 920
	2020	547	499	528	420	429	539	541	596	633	723	550	535	6 540
	2021	380	418	559	511	440	484	535	547	633	690	490	560	6 247
	2022	478	439	495	642	652	617	562	654	678	641	547	548	6 953
	2023	549	435	620	485	585	494	601	777	637
Lkr Donau-Ries	2016	356	369	411	375	420	441	553	697	728	712	490	663	6 215
	2017	474	379	554	494	461	474	642	723	714	668	505	706	6 794
	2018	497	350	554	513	530	620	716	832	621	605	758	603	7 199
	2019	507	497	575	611	561	698	939	826	741	835	563	567	7 920
	2020	429	369	423	278	437	514	496	522	527	524	433	393	5 345
	2021	370	351	418	355	374	486	497	499	620	580	446	458	5 454
	2022	376	290	394	440	470	518	555	491	574	546	425	495	5 574
	2023	458	430	473	401	448	554	526	468	488
Lkr Oberallgäu	2016	436	424	567	609	435	521	495	610	749	708	600	639	6 793
	2017	486	460	601	532	530	453	532	656	629	709	530	408	6 526
	2018	503	440	521	578	509	457	572	636	664	792	505	481	6 658
	2019	529	466	560	582	532	486	646	618	767	766	570	473	6 995
	2020	492	490	674	401	480	438	473	635	729	717	595	495	6 619
	2021	435	371	439	430	456	526	542	628	677	674	517	502	6 197
	2022	446	423	523	602	606	616	549	646	732	746	603	568	7 060
	2023	511	466	610	485	559	485	582	648	660
RegBez Schwaben	2016	6 663	6 694	7 805	7 262	6 834	6 853	7 787	9 699	9 868	9 563	7 675	9 656	96 359
	2017	6 839	6 467	7 637	6 834	6 984	6 548	7 678	9 340	9 421	9 030	7 156	6 806	90 740
	2018	7 294	6 391	7 512	7 503	6 769	7 006	8 336	9 615	9 557	9 645	7 955	7 462	95 045
	2019	7 267	6 610	7 869	8 360	7 325	7 043	9 258	9 423	10 495	10 037	7 578	7 705	98 970
	2020	7 679	7 213	7 409	5 629	6 117	6 905	7 517	9 128	8 946	9 001	7 568	7 214	90 326
	2021	6 558	5 876	7 398	6 987	6 532	7 001	8 061	9 484	9 909	9 143	7 677	8 017	92 643
	2022	6 840	6 516	8 027	7 935	8 002	7 658	8 658	10 128	10 823	9 746	8 431	8 910	101 674
	2023	7 955	7 202	8 231	7 520	7 296	7 838	9 297	10 138	10 526
Bayern	2016	49 998	51 427	55 408	53 491	51 315	52 290	60 233	75 071	74 892	70 834	57 581	73 489	726 029
	2017	75 008	47 996	57 613	51 453	51 197	49 853	58 712	70 756	73 663	65 363	53 120	49 674	704 408
	2018	55 078	49 473	56 915	54 486	49 294	51 625	61 830	71 622	71 030	69 964	54 906	54 366	700 589
	2019	56 400	51 151	58 222	59 004	53 847	51 437	65 510	72 582	74 540	68 936	53 180	54 768	719 577
	2020	55 286	52 198	54 788	40 687	43 957	49 454	57 461	68 710	68 221	64 753	53 566	53 169	662 250
	2021	49 006	44 811	54 117	50 999	48 261	50 063	58 069	70 246	71 975	69 086	53 488	55 694	675 815
	2022	51 147	47 253	59 384	58 864	63 262	57 755	62 215	78 101	78 826	71 246	60 634	62 217	750 904
	2023	59 027	54 276	76 894	56 593	55 562	55 888	63 907	73 874	70 636

Die Daten für das aktuelle Berichtsjahr sind bis zur Veröffentlichung der Ergebnisse für den Monat Dezember als vorläufig anzusehen.

Tab. 5.6

Wanderungssaldo der kreisfreien Städte und Landkreise Bayerns - 2016 bis 2023, Monate

Kreisfreie Städte, Landkreise und Regierungsbezirke	Jahr	Januar	Februar	März	April	Mai	Juni	Juli	August	September	Oktober	November	Dezember	Insgesamt
Krfr. St Ingolstadt	2016	22	- 59	111	137	82	130	154	293	226	22	21	- 109	1 030
	2017	283	9	71	- 15	189	316	- 82	117	465	172	- 14	- 190	1 321
	2018	108	- 38	180	158	57	101	2	100	287	359	18	54	1 386
	2019	254	17	57	- 89	- 134	- 64	- 155	- 195	367	132	51	- 144	97
	2020	144	- 1	- 660	- 41	59	2	- 27	- 18	15	47	30	- 161	- 611
	2021	194	48	82	59	- 144	30	104	7	205	346	82	- 108	905
	2022	75	49	719	324	192	192	59	68	710	540	95	- 46	2 977
	2023	212	50	211	329	271	- 142	- 202	- 30	204
München, Landeshauptstadt	2016	1 948	1 064	888	1 269	317	158	863	- 404	1 297	4 383	387	-3 858	8 312
	2017	-20 578	1 650	500	1 673	805	520	384	66	-1 875	4 195	1 183	-1 111	-12 588
	2018	1 411	220	- 141	1 680	246	373	- 214	- 917	2 503	3 225	890	-1 159	8 117
	2019	1 198	511	656	814	439	543	- 567	- 404	2 789	3 641	689	-1 707	8 602
	2020	1 223	582	- 892	- 828	-1 075	-1 172	-1 206	-1 790	618	2 455	823	-1 608	-2 870
	2021	- 852	- 448	- 632	69	- 833	- 541	- 859	- 822	- 128	-1 525	1 545	-1 279	-6 305
	2022	989	1 143	12 013	3 518	-3 564	- 862	289	- 975	2 318	4 397	1 781	- 22	21 025
	2023	1 263	578	-14 507	1 220	745	189	- 282	-1 074	2 392
Krfr. St Rosenheim	2016	91	36	68	82	18	29	48	48	208	34	111	- 11	762
	2017	88	- 22	23	29	- 20	20	- 7	86	127	51	34	- 51	358
	2018	32	20	55	1	31	- 1	- 72	- 12	97	112	4	- 126	141
	2019	10	22	82	58	- 1	47	8	- 82	76	40	54	- 6	308
	2020	-	- 51	26	- 79	18	- 59	5	- 71	123	80	- 50	9	- 49
	2021	- 25	- 22	- 9	- 36	32	- 2	- 28	- 7	93	26	- 12	- 56	- 46
	2022	46	- 11	314	116	153	- 19	- 27	- 2	129	144	65	1	909
	2023	65	85	83	34	13	74	18	26	188
Lkr Altötting	2016	213	195	61	119	103	59	74	200	42	12	54	- 87	1 045
	2017	24	113	107	66	97	227	87	143	128	60	68	- 10	1 110
	2018	49	73	79	55	52	123	184	36	91	45	157	21	965
	2019	46	48	85	85	34	20	55	32	43	125	22	- 59	536
	2020	- 5	16	3	- 2	1	66	114	11	172	80	55	72	583
	2021	81	62	86	38	70	112	124	124	106	1	72	- 24	852
	2022	34	102	824	394	204	113	87	- 1	102	38	104	102	2 103
	2023	120	93	119	38	65	97	78	125	193
Lkr Berchtesgadener Land	2016	79	100	109	121	176	162	99	39	66	- 63	- 28	88	948
	2017	68	10	51	126	129	127	117	62	118	- 24	12	10	806
	2018	86	71	5	105	104	138	142	64	148	- 23	19	10	869
	2019	68	46	- 39	97	96	169	100	- 23	28	- 7	18	11	564
	2020	- 30	45	154	41	126	122	76	91	149	40	48	- 14	848
	2021	73	13	2	70	115	89	67	89	62	- 34	47	- 14	579
	2022	40	80	618	246	163	173	191	8	67	- 53	85	89	1 707
	2023	125	187	234	76	27	164	205	57	69
Lkr Bad Tölz- Wolfratshausen	2016	187	287	185	- 44	- 3	92	92	6	20	26	39	13	900
	2017	128	110	98	61	40	85	272	46	82	55	- 13	- 79	885
	2018	100	79	16	57	129	45	91	62	52	- 16	- 2	10	623
	2019	77	131	106	- 27	125	122	109	44	50	- 21	86	37	839
	2020	68	37	60	22	116	11	42	53	198	61	- 71	- 115	482
	2021	- 41	104	68	54	41	- 27	- 19	- 55	- 7	18	- 9	- 151	- 24
	2022	165	108	942	478	171	- 9	22	- 80	- 115	- 2	147	- 31	1 796
	2023	155	170	83	45	88	26	184	64	151
Lkr Dachau	2016	285	264	191	26	- 13	37	170	46	119	127	136	- 38	1 350
	2017	73	211	163	157	162	157	251	108	86	207	90	51	1 716
	2018	169	147	147	61	76	45	94	- 25	18	117	23	9	881
	2019	142	148	191	53	35	90	148	- 110	139	80	- 33	- 129	754
	2020	108	96	- 308	- 9	53	28	98	52	105	80	121	- 173	251
	2021	65	74	61	11	23	17	68	- 50	35	11	50	- 109	256
	2022	17	59	1 227	112	- 103	- 134	147	- 153	55	258	243	- 21	1 707
	2023	322	95	150	56	156	74	106	70	122
Lkr Ebersberg	2016	365	206	207	110	10	49	131	- 88	132	- 3	27	253	1 399
	2017	166	201	156	10	172	282	93	73	227	108	88	63	1 639
	2018	109	162	159	142	49	155	233	98	101	69	59	- 113	1 223
	2019	141	156	113	76	108	248	209	94	65	157	77	39	1 483
	2020	70	77	27	38	- 16	120	49	70	168	- 6	- 84	- 25	488
	2021	- 1	- 57	48	27	137	36	87	110	- 17	2	81	- 77	376
	2022	93	74	1 314	382	106	78	60	- 70	58	79	126	- 20	2 280
	2023	58	191	144	170	32	118	170	69	50

Die Daten für das aktuelle Berichtsjahr sind bis zur Veröffentlichung der Ergebnisse für den Monat Dezember als vorläufig anzusehen.

Wanderungssaldo der kreisfreien Städte und Landkreise Bayerns - 2016 bis 2023, Monate

Kreisfreie Städte, Landkreise und Regierungsbezirke	Jahr	Januar	Februar	März	April	Mai	Juni	Juli	August	September	Oktober	November	Dezember	Insgesamt
Lkr Eichstätt	2016	249	246	139	269	122	277	194	106	117	33	42	- 98	1 696
	2017	180	94	129	- 23	12	1	26	9	41	9	77	- 45	510
	2018	- 34	33	- 2	127	54	87	28	- 64	10	137	138	- 61	453
	2019	82	92	- 11	64	49	78	68	- 41	- 62	31	- 17	- 121	212
	2020	- 47	52	- 48	- 41	- 5	30	59	- 35	- 55	93	34	70	107
	2021	3	15	17	- 62	43	52	35	- 20	- 36	105	- 2	40	190
	2022	63	47	873	318	107	64	98	76	- 41	165	197	- 20	1 947
	2023	202	127	148	- 18	78	193	125	32	- 9
Lkr Erding	2016	200	261	222	93	149	262	148	- 81	134	50	64	- 10	1 492
	2017	48	160	111	146	80	61	166	90	119	8	68	100	1 157
	2018	77	59	413	115	143	48	47	29	3	- 126	- 52	- 239	517
	2019	33	18	15	- 76	72	74	- 82	76	129	71	135	- 65	400
	2020	233	122	63	42	70	- 105	135	104	53	- 83	66	- 50	650
	2021	32	72	11	11	55	149	- 24	- 15	87	- 13	113	34	512
	2022	18	12	738	373	26	17	16	73	192	175	311	74	2 025
	2023	155	173	159	103	22	28	97	27	28
Lkr Freising	2016	455	234	223	225	45	176	257	84	201	488	- 12	- 232	2 144
	2017	114	100	66	190	129	31	191	8	189	384	160	17	1 579
	2018	145	8	- 100	187	41	138	33	- 218	198	279	51	- 115	647
	2019	223	89	- 59	120	- 176	23	196	- 57	- 33	193	67	- 114	472
	2020	34	87	- 62	- 141	- 131	27	71	- 2	169	356	- 40	- 259	109
	2021	- 38	8	- 29	- 68	- 42	87	42	- 130	254	408	149	- 174	467
	2022	51	160	1 213	388	280	217	92	- 82	161	494	313	- 90	3 197
	2023	283	270	46	172	148	65	107	- 30	266
Lkr Fürstenfeldbruck	2016	683	305	412	127	- 9	181	1 130	- 24	248	205	246	- 202	3 302
	2017	- 12	50	103	- 3	240	201	78	- 39	108	- 185	292	1	834
	2018	259	358	68	139	152	263	58	- 200	206	157	75	- 272	1 263
	2019	118	41	19	- 135	- 38	52	- 114	5	26	- 22	14	- 95	- 129
	2020	152	23	- 5	- 254	- 92	- 27	- 7	- 71	79	- 124	34	- 78	- 370
	2021	- 20	- 28	13	26	120	- 34	- 66	- 195	- 61	193	232	- 158	22
	2022	249	213	1 270	562	226	143	314	419	175	- 271	- 173	377	3 504
	2023	92	44	198	281	98	158	100	220	207
Lkr Garmisch- Partenkirchen	2016	180	- 11	130	141	298	164	134	73	66	- 118	- 231	- 11	815
	2017	45	5	- 20	26	127	79	84	86	73	- 44	55	48	564
	2018	- 11	26	98	49	82	100	61	17	103	22	- 2	19	564
	2019	- 29	48	51	- 14	- 48	27	110	- 87	55	29	74	85	301
	2020	152	82	- 71	61	- 40	63	22	- 35	114	- 1	- 18	- 88	241
	2021	- 30	16	- 7	1	80	143	128	- 15	1	- 26	- 50	- 54	187
	2022	128	87	587	185	138	28	54	- 12	127	4	- 117	22	1 231
	2023	214	188	- 61	- 6	- 37	73	28	7	- 17
Lkr Landsberg am Lech	2016	156	225	200	113	128	48	96	88	100	- 38	22	- 31	1 107
	2017	- 35	54	40	97	81	75	143	47	9	- 58	29	- 68	414
	2018	100	126	139	109	89	- 19	149	118	15	27	- 17	50	886
	2019	21	54	75	- 33	- 7	11	112	- 11	69	- 24	40	21	328
	2020	114	78	1	98	75	108	120	143	15	74	- 14	- 48	764
	2021	19	42	35	72	27	152	62	14	113	- 60	14	- 38	452
	2022	41	33	768	336	53	72	72	- 34	138	90	80	120	1 769
	2023	122	199	253	110	120	102	122	184	70
Lkr Miesbach	2016	186	197	100	88	13	153	85	126	27	- 99	- 108	- 96	672
	2017	73	4	52	77	88	52	172	25	32	- 33	- 51	6	497
	2018	23	- 6	77	65	65	112	157	33	121	59	69	- 29	746
	2019	93	29	59	45	49	100	158	42	67	- 24	12	- 95	535
	2020	84	11	- 20	- 8	72	113	137	125	30	23	- 40	- 38	489
	2021	- 14	37	8	42	43	95	- 30	31	- 73	- 38	- 33	- 44	24
	2022	- 9	- 3	942	251	52	- 7	- 1	- 75	13	61	277	87	1 588
	2023	49	84	2	- 97	15	83	99	110	186
Lkr Mühldorf a.Inn	2016	70	183	123	153	46	160	590	104	15	101	14	- 132	1 427
	2017	145	120	88	43	272	68	181	164	127	88	60	76	1 432
	2018	176	135	1	150	70	- 42	177	300	59	66	58	- 136	1 014
	2019	232	71	26	- 39	60	153	99	28	99	14	37	- 15	765
	2020	146	88	92	3	2	132	117	111	146	96	120	- 11	1 042
	2021	154	71	45	84	239	105	202	210	69	130	110	- 18	1 401
	2022	165	191	1 077	335	85	18	151	247	93	130	13	6	2 511
	2023	354	30	18	- 26	218	95	- 52	150	221

Die Daten für das aktuelle Berichtsjahr sind bis zur Veröffentlichung der Ergebnisse für den Monat Dezember als vorläufig anzusehen.

Wanderungssaldo der kreisfreien Städte und Landkreise Bayerns - 2016 bis 2023, Monate

Kreisfreie Städte, Landkreise und Regierungsbezirke	Jahr	Januar	Februar	März	April	Mai	Juni	Juli	August	September	Oktober	November	Dezember	Insgesamt
Lkr München	2016	847	554	311	75	47	151	105	208	800	372	161	- 415	3 216
	2017	347	238	361	148	- 66	255	134	227	855	230	266	- 220	2 775
	2018	299	152	51	177	106	119	216	- 7	889	381	258	- 178	2 463
	2019	297	90	- 70	160	280	311	77	- 195	807	132	120	- 424	1 585
	2020	140	71	- 159	- 276	- 123	- 202	149	124	452	- 17	- 10	- 472	- 323
	2021	20	130	- 120	- 121	- 71	19	4	- 133	599	278	- 25	- 201	379
	2022	192	260	3 547	1 104	152	191	206	211	341	504	132	- 103	6 737
	2023	338	213	205	296	172	286	181	135	463
Lkr Neuburg- Schrobenhausen	2016	218	137	154	132	105	85	136	82	28	- 21	48	- 44	1 060
	2017	18	148	38	- 37	34	23	7	68	96	57	- 44	- 55	353
	2018	75	47	117	77	- 17	65	30	24	101	3	38	- 68	492
	2019	31	87	87	42	34	68	82	54	86	88	56	- 37	678
	2020	142	85	47	32	34	15	89	60	62	59	19	- 134	510
	2021	56	111	79	49	6	78	137	100	79	- 17	36	23	737
	2022	17	79	547	290	135	63	-	83	132	141	157	4	1 648
	2023	221	193	181	- 34	53	119	101	129	151
Lkr Pfaffenhofen a.d.Ilm	2016	263	228	117	65	171	121	109	40	- 20	- 42	- 64	- 145	843
	2017	112	72	129	3	73	89	186	128	174	63	66	- 72	1 023
	2018	133	160	- 33	178	143	116	91	49	154	20	12	- 196	827
	2019	319	232	13	59	- 31	106	147	14	37	73	64	- 19	1 014
	2020	175	30	35	26	44	154	67	75	36	96	204	88	1 030
	2021	76	50	18	- 19	104	90	116	75	181	45	- 87	- 154	495
	2022	130	116	1 041	212	- 73	15	260	115	217	48	133	137	2 351
	2023	306	76	1	- 99	- 151	101	210	113	185
Lkr Rosenheim	2016	336	406	468	82	- 105	50	295	244	130	- 76	155	- 272	1 713
	2017	248	299	297	280	159	225	247	257	90	70	133	59	2 364
	2018	277	134	112	251	186	158	198	42	198	36	204	87	1 883
	2019	190	146	164	3	208	157	126	46	160	- 124	- 9	- 203	864
	2020	227	135	111	37	89	278	108	82	138	61	109	- 98	1 277
	2021	254	104	167	191	224	221	218	368	189	146	36	- 64	2 054
	2022	121	263	1 626	429	358	284	88	213	113	205	389	44	4 133
	2023	258	322	246	186	237	160	193	75	258
Lkr Starnberg	2016	275	175	122	101	208	93	63	168	116	- 88	- 5	77	1 305
	2017	76	142	213	87	94	155	206	43	25	- 66	18	- 1	992
	2018	- 32	64	148	178	60	53	98	99	94	- 75	49	- 19	717
	2019	76	143	66	95	158	- 25	75	53	34	12	78	14	779
	2020	12	- 8	- 38	- 54	28	60	142	181	92	- 13	- 11	- 72	319
	2021	- 78	- 39	124	94	94	66	79	82	90	- 94	25	- 8	435
	2022	127	57	1 578	451	165	68	119	123	38	- 38	80	- 101	2 667
	2023	147	76	176	97	136	154	56	134	172
Lkr Traunstein	2016	237	279	275	88	187	96	144	276	102	- 51	- 37	42	1 638
	2017	106	119	67	161	175	161	189	174	75	- 162	51	81	1 197
	2018	154	125	94	73	124	140	123	272	127	- 94	13	85	1 236
	2019	118	70	- 53	82	85	102	151	- 37	90	- 56	44	9	605
	2020	164	26	15	25	11	97	156	230	82	- 60	22	- 1	767
	2021	89	119	83	70	164	234	104	110	156	55	132	114	1 430
	2022	130	130	1 008	629	212	163	78	61	60	32	210	65	2 778
	2023	141	128	179	52	174	172	80	90	263
Lkr Weilheim-Schongau	2016	227	236	184	25	107	184	105	- 9	38	- 91	2	92	1 100
	2017	22	30	154	70	95	- 63	167	125	63	- 94	22	- 10	581
	2018	65	79	146	153	134	102	194	154	160	5	48	- 18	1 222
	2019	153	83	30	99	125	30	- 3	85	- 102	- 52	16	- 88	376
	2020	23	99	100	15	104	90	50	179	103	28	79	60	930
	2021	27	25	112	35	119	39	105	67	84	- 1	85	23	720
	2022	28	129	924	443	141	57	- 15	33	- 7	26	176	89	2 024
	2023	102	219	79	119	56	239	119	203	140
RegBez	2016	7 772	5 748	5 000	3 597	2 202	2 917	5 222	1 625	4 212	5 163	1 044	- 5 226	39 276
Oberbayern	2017	-18 261	3 917	2 997	3 372	3 167	3 147	3 292	2 113	1 434	5 091	2 650	-1 400	11 519
	2018	3 770	2 234	1 829	4 287	2 176	2 419	2 120	54	5 735	4 785	2 110	-2 384	29 135
	2019	3 893	2 372	1 663	1 539	1 522	2 442	1 109	- 669	5 019	4 488	1 695	-3 105	21 968
	2020	3 329	1 782	-1 529	-1 293	- 580	- 49	566	- 331	3 064	3 425	1 426	-3 146	6 664
	2021	44	507	262	697	646	1 210	656	- 55	2 081	- 44	2 591	-2 497	6 098
	2022	2 910	3 378	35 710	11 876	- 621	925	2 360	246	5 076	7 167	4 824	763	74 614
	2023	5 304	3 791	-11 653	3 104	2 736	2 628	1 843	886	5 953

Die Daten für das aktuelle Berichtsjahr sind bis zur Veröffentlichung der Ergebnisse für den Monat Dezember als vorläufig anzusehen.

Wanderungssaldo der kreisfreien Städte und Landkreise Bayerns - 2016 bis 2023, Monate

Kreisfreie Städte, Landkreise und Regierungsbezirke	Jahr	Januar	Februar	März	April	Mai	Juni	Juli	August	September	Oktober	November	Dezember	Insgesamt
Krfr. St Landshut	2016	121	126	150	85	143	10	12	67	58	99	77	- 55	893
	2017	75	129	147	145	148	60	145	29	248	147	136	- 62	1 347
	2018	205	21	143	39	169	76	158	31	130	133	101	28	1 234
	2019	202	- 52	23	72	58	100	109	- 4	207	241	60	17	1 033
	2020	198	72	- 92	- 31	- 64	- 45	8	- 120	- 37	34	- 45	- 110	- 232
	2021	36	- 15	-	5	- 3	96	- 106	- 43	150	64	16	- 28	172
	2022	178	45	648	217	116	80	74	101	324	341	251	83	2 458
	2023	100	- 74	- 35	- 262	61	85	17	21	185
Krfr. St Passau	2016	6	- 40	- 20	193	74	- 25	- 100	- 91	112	494	147	- 80	670
	2017	- 14	- 27	- 8	186	48	83	24	- 214	242	606	76	- 5	997
	2018	- 16	- 48	43	297	32	40	- 1	- 55	149	352	65	- 25	833
	2019	27	- 33	- 9	120	77	- 10	4	- 166	158	327	17	- 16	496
	2020	-	- 78	- 82	13	- 35	39	- 58	- 134	- 30	279	- 13	- 88	- 187
	2021	- 25	31	- 6	142	114	11	- 14	- 11	95	434	101	- 3	869
	2022	- 12	67	168	192	85	5	43	- 54	86	419	58	- 34	1 023
	2023	- 4	- 29	54	113	48	88	54	- 67	166
Krfr. St Straubing	2016	69	108	50	- 58	- 10	- 9	64	84	74	32	11	111	526
	2017	146	112	78	10	56	6	69	22	19	62	19	10	609
	2018	32	46	- 17	33	- 4	3	99	11	23	40	29	6	301
	2019	37	101	39	- 130	- 11	15	30	77	30	17	- 66	- 30	109
	2020	1	6	- 80	1	- 44	3	73	40	7	- 1	20	- 58	- 32
	2021	120	- 44	18	- 32	1	55	53	88	57	27	55	9	407
	2022	97	93	344	100	15	94	104	-	255	179	156	61	1 498
	2023	150	108	14	- 28	71	73	48	59	146
Lkr Deggendorf	2016	43	- 27	272	63	83	67	291	1	154	158	65	142	1 312
	2017	133	99	150	20	187	22	147	- 15	409	182	60	119	1 513
	2018	155	41	134	101	- 23	90	95	5	124	18	119	15	874
	2019	6	- 49	218	26	- 13	- 43	- 68	- 91	181	101	42	17	327
	2020	150	29	41	5	36	- 13	- 49	- 151	156	158	148	- 57	453
	2021	41	24	105	120	16	117	129	147	244	345	162	- 18	1 432
	2022	47	- 27	645	284	183	313	174	327	484	- 146	- 125	- 80	2 079
	2023	209	- 7	118	86	182	56	129	- 49	269
Lkr Freyung-Grafenau	2016	85	94	83	- 3	- 16	73	28	127	- 38	- 74	15	10	384
	2017	- 15	75	129	33	29	109	- 2	12	71	30	74	- 168	377
	2018	68	32	46	8	10	37	48	59	10	15	5	7	345
	2019	77	26	64	19	- 15	41	58	- 7	48	- 14	35	5	337
	2020	6	36	50	- 9	49	- 8	117	101	- 9	41	-	- 2	372
	2021	57	42	28	12	28	- 4	21	113	85	73	91	123	669
	2022	59	102	369	117	92	38	12	30	108	50	71	62	1 110
	2023	107	64	42	75	12	48	2	171	139
Lkr Kelheim	2016	230	294	262	31	81	33	50	130	62	9	27	- 176	1 033
	2017	85	134	149	204	92	73	102	20	112	97	85	71	1 224
	2018	176	25	79	51	35	107	79	72	204	63	95	22	1 008
	2019	153	109	1	137	40	- 9	107	98	88	- 39	67	15	767
	2020	91	122	17	- 101	- 3	56	64	137	101	- 1	- 37	- 3	443
	2021	73	67	10	67	62	89	- 18	19	71	73	83	- 77	519
	2022	206	111	581	146	203	79	28	137	153	204	155	- 50	1 953
	2023	218	125	87	110	75	134	41	100	123
Lkr Landshut	2016	316	267	66	104	- 27	18	80	48	4	- 114	57	13	832
	2017	144	2	105	13	102	241	340	219	183	174	124	49	1 696
	2018	120	148	133	83	204	100	199	106	141	107	110	- 61	1 390
	2019	35	56	336	13	75	43	119	131	206	88	143	- 14	1 231
	2020	130	16	37	- 5	84	187	159	289	165	167	59	35	1 323
	2021	70	66	146	75	81	124	75	112	132	71	106	- 10	1 048
	2022	209	204	708	477	6	224	93	113	5	262	217	45	2 563
	2023	157	139	44	80	68	116	180	125	67
Lkr Passau	2016	320	294	70	118	- 10	1	- 7	188	113	24	30	- 50	1 091
	2017	263	143	149	216	230	238	412	214	118	106	66	22	2 177
	2018	203	134	135	210	204	88	146	353	217	194	124	45	2 053
	2019	89	98	82	90	72	190	106	92	204	75	147	- 27	1 218
	2020	172	165	3	50	70	146	202	249	163	90	32	89	1 431
	2021	108	37	123	52	114	129	189	217	166	121	146	91	1 493
	2022	138	233	1 034	408	245	136	215	353	105	245	265	237	3 614
	2023	234	158	123	83	102	86	205	209	252

Die Daten für das aktuelle Berichtsjahr sind bis zur Veröffentlichung der Ergebnisse für den Monat Dezember als vorläufig anzusehen.

Wanderungssaldo der kreisfreien Städte und Landkreise Bayerns - 2016 bis 2023, Monate

Kreisfreie Städte, Landkreise und Regierungsbezirke	Jahr	Januar	Februar	März	April	Mai	Juni	Juli	August	September	Oktober	November	Dezember	Insgesamt
Lkr Regen	2016	100	90	126	83	1	28	23	- 33	84	42	84	11	639
	2017	23	52	59	38	5	75	65	119	63	5	38	29	571
	2018	34	34	26	62	38	35	6	28	103	68	27	33	494
	2019	- 44	23	25	- 5	20	- 7	16	16	14	- 21	- 8	1	30
	2020	11	- 21	- 35	- 2	- 12	- 21	44	54	99	27	50	74	268
	2021	-	- 6	23	9	50	- 20	35	- 5	135	- 11	29	8	247
	2022	76	64	463	152	91	33	73	81	61	41	93	52	1 280
	2023	99	59	10	- 13	- 13	18	- 12	61	87
Lkr Rottal-Inn	2016	48	93	205	95	51	70	46	24	6	51	73	- 38	724
	2017	10	35	143	59	40	57	270	140	145	88	144	- 31	1 100
	2018	67	76	119	73	- 65	62	153	21	46	88	68	10	718
	2019	97	75	62	167	115	185	174	119	43	68	144	- 8	1 241
	2020	39	32	92	26	26	121	181	96	92	10	62	75	852
	2021	112	12	55	37	101	133	157	79	133	94	54	4	971
	2022	99	69	678	422	242	128	107	200	136	275	211	110	2 677
	2023	206	69	63	67	50	123	121	92	180
Lkr Straubing-Bogen	2016	135	131	55	56	26	93	156	67	- 9	- 96	25	- 87	552
	2017	36	77	57	25	75	37	146	129	9	- 24	53	53	673
	2018	132	76	58	95	103	179	208	- 15	2	21	71	- 64	866
	2019	134	53	89	25	59	101	51	- 36	38	- 41	106	17	596
	2020	64	55	53	8	33	156	93	94	21	89	73	- 18	721
	2021	91	32	104	24	- 7	128	63	100	1	25	81	73	715
	2022	30	111	370	159	70	88	127	176	41	50	143	111	1 476
	2023	115	75	52	85	55	8	17	33	57
Lkr Dingolfing-Landau	2016	73	138	104	159	95	203	191	104	33	- 40	110	- 144	1 026
	2017	16	21	- 2	75	233	246	190	117	56	80	- 88	- 113	831
	2018	45	6	- 9	79	203	220	116	- 9	85	7	- 108	- 128	507
	2019	110	56	- 53	110	43	125	96	79	85	6	- 59	- 109	489
	2020	109	67	34	63	134	180	105	184	- 65	- 53	- 19	2	741
	2021	49	86	91	145	132	196	92	92	76	- 21	- 50	- 26	862
	2022	279	216	658	256	165	220	100	117	241	72	32	103	2 459
	2023	236	230	86	10	95	199	52	64	138
RegBez Niederbayern	2016	1 546	1 568	1 423	926	491	562	834	716	653	585	721	- 343	9 682
	2017	902	852	1 156	1 024	1 245	1 247	1 908	792	1 675	1 553	787	- 26	13 115
	2018	1 221	591	890	1 131	906	1 037	1 306	607	1 234	1 106	706	- 112	10 623
	2019	923	463	877	644	520	731	802	308	1 302	808	628	- 132	7 874
	2020	971	501	38	18	274	801	939	839	663	840	330	- 61	6 153
	2021	732	332	697	656	689	1 054	676	908	1 345	1 295	874	146	9 404
	2022	1 406	1 288	6 666	2 930	1 513	1 438	1 150	1 581	1 999	1 992	1 527	700	24 190
	2023	1 827	917	658	406	806	1 034	854	819	1 809
Krfr. St Amberg	2016	64	65	90	151	- 21	6	19	27	31	85	170	- 17	670
	2017	- 28	- 88	8	- 36	41	- 29	51	64	11	8	60	- 24	38
	2018	10	- 2	14	4	- 40	18	30	5	- 51	- 8	1	- 50	- 69
	2019	15	39	89	19	60	17	53	29	96	21	50	- 28	460
	2020	- 26	9	43	- 22	- 14	9	1	36	69	- 3	- 8	- 36	58
	2021	36	29	5	54	- 25	- 40	- 17	26	65	23	15	- 4	167
	2022	9	69	325	151	- 28	54	66	63	111	24	60	8	912
	2023	63	49	67	- 21	22	65	- 7	11	59
Krfr. St Regensburg	2016	179	140	414	508	164	199	- 213	238	732	603	- 18	22	2 968
	2017	156	143	377	325	- 33	33	- 135	- 80	399	687	104	- 7	1 969
	2018	168	76	353	159	98	180	- 143	- 128	208	628	-	10	1 609
	2019	- 191	- 494	48	- 16	119	193	- 268	- 258	514	579	19	- 138	107
	2020	- 192	- 122	- 80	- 115	- 231	- 285	- 146	- 73	267	401	- 62	- 370	- 1 008
	2021	103	25	- 111	277	48	42	- 74	- 116	365	674	7	- 60	1 180
	2022	- 137	94	1 518	727	321	261	3	- 28	467	740	88	- 132	3 922
	2023	292	- 289	119	390	312	227	92	- 36	477
Krfr. St Weiden i.d.OPf.	2016	110	139	113	35	- 5	10	4	48	25	23	50	38	590
	2017	31	- 8	81	2	- 25	66	46	11	8	- 84	- 1	- 6	121
	2018	28	- 10	1	10	9	10	15	31	32	- 28	30	36	164
	2019	7	51	11	23	- 12	- 10	49	40	86	59	52	22	378
	2020	- 7	31	14	- 42	- 22	49	- 5	48	24	14	4	- 45	63
	2021	- 12	31	47	- 10	- 9	30	17	- 34	44	30	68	- 48	154
	2022	- 9	56	300	128	53	49	28	50	75	74	20	51	875
	2023	29	70	12	57	- 7	21	54	23	33

Die Daten für das aktuelle Berichtsjahr sind bis zur Veröffentlichung der Ergebnisse für den Monat Dezember als vorläufig anzusehen.

Wanderungssaldo der kreisfreien Städte und Landkreise Bayerns - 2016 bis 2023, Monate

Kreisfreie Städte, Landkreise und Regierungsbezirke	Jahr	Januar	Februar	März	April	Mai	Juni	Juli	August	September	Oktober	November	Dezember	Insgesamt
Lkr Amberg-Weizsach	2016	66	45	22	- 35	2	- 8	17	- 40	- 37	- 45	- 70	- 41	- 124
	2017	54	44	48	25	17	99	- 36	19	2	- 45	- 37	12	202
	2018	118	65	63	73	73	- 11	20	37	44	- 36	32	- 21	457
	2019	87	- 5	26	59	- 24	51	53	- 3	- 100	- 36	- 25	8	91
	2020	40	33	- 34	6	41	53	68	1	40	- 33	49	49	313
	2021	73	37	37	43	27	72	16	95	20	28	81	16	545
	2022	40	28	702	206	146	49	100	32	- 5	210	63	10	1 581
	2023	101	101	132	85	39	- 34	3	160	30
Lkr Cham	2016	146	154	211	90	57	35	38	2	1	49	34	56	873
	2017	55	114	55	58	90	27	203	24	32	94	65	- 10	807
	2018	35	107	81	142	85	113	128	28	61	59	95	47	981
	2019	76	75	116	85	31	43	16	5	100	19	31	- 78	519
	2020	18	46	62	76	48	- 4	86	45	- 13	143	- 8	25	524
	2021	77	84	110	1	123	71	89	83	38	71	67	52	866
	2022	92	48	656	395	225	145	258	187	43	21	120	127	2 317
	2023	114	198	101	121	89	- 3	157	134	256
Lkr Neumarkt i.d.OPf.	2016	279	217	231	47	140	88	162	159	86	54	62	- 114	1 411
	2017	99	114	197	71	73	111	82	211	125	26	112	- 79	1 142
	2018	166	146	16	135	86	40	115	133	106	55	86	- 111	973
	2019	131	93	169	33	96	90	153	54	36	49	128	5	1 037
	2020	121	61	6	28	12	148	57	73	133	81	61	24	805
	2021	20	69	168	68	6	72	249	82	149	10	184	- 6	1 071
	2022	148	172	823	249	189	- 16	122	84	143	112	161	57	2 244
	2023	131	197	147	- 8	103	166	116	157	149
Lkr Neustadt a.d.Waldnaab	2016	50	64	- 61	- 31	- 23	- 19	52	- 56	- 75	- 75	- 40	- 10	- 224
	2017	- 15	30	20	1	91	28	113	18	-	32	- 23	45	340
	2018	- 39	19	34	9	23	96	- 3	- 21	- 20	- 22	- 43	- 9	24
	2019	47	15	46	15	60	59	24	- 29	- 20	3	- 9	7	218
	2020	67	- 70	52	18	15	4	70	45	6	2	84	88	381
	2021	17	17	- 31	37	74	37	81	- 4	9	- 43	40	128	362
	2022	12	47	495	107	98	66	40	137	17	157	93	42	1 311
	2023	77	113	45	81	- 5	70	92	41	11
Lkr Regensburg	2016	150	152	302	- 41	54	211	190	44	80	57	17	- 57	1 159
	2017	80	155	177	15	317	235	270	74	195	39	206	- 91	1 672
	2018	105	88	123	173	180	21	162	90	200	136	185	- 8	1 455
	2019	117	122	9	- 157	- 15	21	184	- 16	51	130	24	29	499
	2020	125	- 20	-	43	49	47	22	115	106	- 45	25	- 32	435
	2021	85	24	98	10	51	112	150	164	94	60	223	32	1 103
	2022	199	136	1 219	493	209	187	103	89	240	141	82	157	3 255
	2023	181	249	151	253	152	271	229	299	326
Lkr Schwandorf	2016	117	115	97	80	135	63	16	52	86	15	96	27	899
	2017	157	55	253	112	196	175	50	47	105	46	83	70	1 349
	2018	129	141	126	156	97	23	102	16	224	- 11	67	46	1 116
	2019	204	103	117	56	108	105	119	72	134	- 32	62	- 12	1 036
	2020	146	65	141	8	- 3	96	150	113	115	61	108	31	1 031
	2021	172	95	92	67	100	188	62	75	124	24	117	78	1 194
	2022	137	234	904	507	216	102	187	120	83	118	311	40	2 959
	2023	142	135	59	- 64	310	123	37	185	139
Lkr Tirschenreuth	2016	47	72	25	37	29	7	- 19	- 9	- 75	- 76	4	- 19	23
	2017	11	- 7	84	9	102	- 8	4	44	- 45	- 5	18	- 12	195
	2018	36	25	6	34	5	19	36	- 32	56	- 15	46	- 5	211
	2019	2	6	-	- 5	1	23	58	28	- 78	- 39	- 19	- 6	- 29
	2020	9	37	15	31	2	20	- 21	33	- 1	- 46	41	56	176
	2021	21	- 23	26	14	16	35	98	39	7	81	63	- 34	343
	2022	32	42	526	172	25	34	39	109	- 39	15	44	15	1 014
	2023	42	39	64	4	- 1	54	14	46	42
RegBez Oberpfalz	2016	1 208	1 163	1 444	841	532	592	266	465	854	690	305	- 115	8 245
	2017	600	552	1 300	582	869	737	648	432	832	798	587	- 102	7 835
	2018	756	655	817	895	616	509	462	159	860	758	499	- 65	6 921
	2019	495	5	631	112	424	592	441	- 78	819	753	313	- 191	4 316
	2020	301	70	219	31	- 103	137	282	436	746	575	294	- 210	2 778
	2021	592	388	441	561	411	619	671	410	915	958	865	154	6 985
	2022	523	926	7 468	3 135	1 454	931	946	843	1 135	1 612	1 042	375	20 390
	2023	1 172	862	897	898	1 014	960	787	1 020	1 522

Die Daten für das aktuelle Berichtsjahr sind bis zur Veröffentlichung der Ergebnisse für den Monat Dezember als vorläufig anzusehen.

Wanderungssaldo der kreisfreien Städte und Landkreise Bayerns - 2016 bis 2023, Monate

Kreisfreie Städte, Landkreise und Regierungsbezirke	Jahr	Januar	Februar	März	April	Mai	Juni	Juli	August	September	Oktober	November	Dezember	Insgesamt
Krfr. St Bamberg	2016	28	24	254	172	154	197	- 48	- 10	541	837	184	228	2 561
	2017	67	69	6	229	222	156	53	- 223	413	382	44	62	1 480
	2018	19	- 165	161	227	224	66	46	17	233	432	- 8	- 781	471
	2019	53	- 92	89	18	- 136	- 71	- 206	- 300	24	320	- 74	240	- 135
	2020	- 20	- 125	45	- 69	- 126	- 176	- 233	- 388	90	323	131	- 17	- 565
	2021	- 12	- 87	- 218	280	- 13	- 37	287	- 125	236	305	454	220	1 290
	2022	- 52	12	445	236	389	459	323	61	308	125	266	- 108	2 464
	2023	160	- 229	54	- 47	131	123	139	212	273
Krfr. St Bayreuth	2016	- 15	- 5	- 62	262	56	- 29	- 135	- 217	- 18	1 160	151	- 7	1 141
	2017	26	- 38	- 48	266	88	15	- 129	- 197	- 40	1 226	22	- 24	1 167
	2018	4	- 92	- 43	224	39	16	- 76	- 206	125	976	32	- 57	942
	2019	- 64	- 109	- 232	166	- 1	- 57	- 76	- 196	76	868	99	- 64	410
	2020	- 43	- 106	- 228	- 114	- 121	- 14	- 88	- 168	- 57	521	198	- 115	- 335
	2021	- 25	- 69	- 130	- 1	- 152	- 58	17	- 67	- 127	627	122	27	164
	2022	- 85	- 18	232	333	76	106	31	- 159	- 33	584	25	- 38	1 054
	2023	85	- 18	- 120	144	2	28	22	- 220	65
Krfr. St Coburg	2016	- 3	- 48	117	15	- 50	- 15	27	- 71	62	23	- 35	- 7	15
	2017	8	36	97	42	10	81	- 41	13	110	41	- 23	- 15	359
	2018	34	- 31	27	5	9	26	50	- 43	92	17	4	- 7	183
	2019	54	- 7	20	23	4	- 9	- 36	- 25	82	- 8	- 26	- 35	37
	2020	- 27	60	41	- 17	10	30	- 40	- 2	- 9	61	- 22	- 63	22
	2021	4	29	23	- 16	11	- 21	65	15	159	73	57	14	413
	2022	- 19	- 17	528	173	- 18	48	77	48	127	80	61	25	1 113
	2023	6	- 9	141	3	43	52	56	27	109
Krfr. St Hof	2016	2	13	75	45	- 28	71	78	79	169	131	156	- 17	774
	2017	144	104	179	163	92	26	65	- 10	123	57	4	31	978
	2018	- 19	16	68	9	14	59	- 7	- 4	256	- 78	- 48	- 43	223
	2019	- 1	- 19	64	2	- 49	1	- 71	- 129	177	83	- 8	- 4	46
	2020	8	- 138	- 5	- 99	15	- 27	- 32	- 92	21	64	14	- 46	- 317
	2021	19	- 20	69	89	- 11	- 35	- 6	- 29	28	120	40	27	291
	2022	47	20	680	225	196	38	136	- 37	196	129	129	86	1 845
	2023	24	- 24	172	- 1	42	- 17	70	- 32	228
Lkr Bamberg	2016	95	100	165	142	14	31	34	43	49	- 96	59	- 139	497
	2017	119	58	91	28	79	34	121	99	54	- 1	56	46	784
	2018	- 35	52	116	125	106	17	65	15	67	- 33	64	68	627
	2019	124	56	89	26	84	86	43	- 74	- 8	- 100	- 89	- 44	193
	2020	88	39	- 11	- 37	45	80	86	110	12	51	56	- 1	518
	2021	52	24	141	122	10	- 11	22	25	- 5	13	73	- 34	432
	2022	56	69	770	349	145	80	104	87	- 43	66	96	85	1 864
	2023	129	199	144	5	80	148	96	39	95
Lkr Bayreuth	2016	12	24	16	16	27	15	32	14	- 47	- 28	30	- 86	25
	2017	- 5	42	31	5	29	27	60	49	-	24	31	51	344
	2018	28	3	38	1	18	10	22	65	16	- 4	53	- 1	249
	2019	- 31	64	59	67	26	29	108	77	27	- 15	- 35	- 31	345
	2020	105	36	56	58	41	67	53	- 21	- 26	66	36	92	563
	2021	- 14	30	50	6	46	33	50	64	99	41	21	7	433
	2022	78	83	469	272	159	15	162	119	56	115	- 39	39	1 528
	2023	66	90	78	40	5	40	8	101	92
Lkr Coburg	2016	156	156	2	80	28	46	48	57	4	- 54	29	- 56	496
	2017	38	39	61	1	23	108	80	19	33	37	38	46	523
	2018	44	31	87	36	96	- 11	44	6	27	14	42	- 21	395
	2019	- 11	26	-	56	11	12	118	- 5	- 27	- 38	- 32	17	127
	2020	75	- 56	- 99	29	- 24	73	23	29	58	- 6	129	85	316
	2021	- 8	27	41	59	55	95	62	8	- 8	44	49	- 5	419
	2022	53	54	281	151	165	48	55	60	36	106	86	57	1 152
	2023	114	113	15	22	141	38	86	33	78
Lkr Forchheim	2016	55	157	101	55	54	24	18	54	49	- 3	26	- 82	508
	2017	10	89	14	69	123	54	63	11	51	2	45	- 9	522
	2018	89	55	115	79	44	81	15	80	38	- 43	43	39	635
	2019	13	33	- 1	- 30	49	107	120	27	65	- 65	14	- 92	240
	2020	63	40	-	13	37	77	18	125	81	25	- 14	93	558
	2021	102	82	29	78	32	19	14	- 9	29	- 32	67	- 65	346
	2022	- 47	68	682	274	53	156	84	156	46	62	49	29	1 612
	2023	154	105	86	88	15	143	120	134	118

Die Daten für das aktuelle Berichtsjahr sind bis zur Veröffentlichung der Ergebnisse für den Monat Dezember als vorläufig anzusehen.

Wanderungssaldo der kreisfreien Städte und Landkreise Bayerns - 2016 bis 2023, Monate

Kreisfreie Städte, Landkreise und Regierungsbezirke	Jahr	Januar	Februar	März	April	Mai	Juni	Juli	August	September	Oktober	November	Dezember	Insgesamt
Lkr Hof	2016	74	71	58	11	- 1	22	89	15	- 1	- 152	- 27	- 7	152
	2017	- 11	117	124	27	15	120	98	82	50	- 57	45	67	677
	2018	49	-	74	- 3	9	12	24	- 53	- 3	- 17	78	134	304
	2019	25	- 46	56	75	20	10	15	36	- 20	- 124	2	16	65
	2020	51	26	23	64	1	61	48	65	39	- 77	29	136	466
	2021	42	3	- 31	- 16	109	- 9	13	56	5	1	44	45	262
	2022	54	15	680	310	93	-	78	65	105	132	68	95	1 695
	2023	173	36	48	98	- 32	64	39	16	91
Lkr Kronach	2016	105	56	52	11	10	- 17	51	- 19	- 35	- 80	17	- 5	146
	2017	23	38	9	52	- 7	1	47	16	70	- 7	39	8	289
	2018	7	24	13	7	38	29	75	- 8	- 2	- 21	- 13	- 49	100
	2019	4	22	14	14	16	10	16	- 5	- 44	- 1	- 49	- 1	- 4
	2020	44	- 24	- 72	- 6	16	- 25	22	34	37	60	- 28	- 14	44
	2021	31	- 12	46	26	44	3	59	34	29	6	34	- 17	283
	2022	21	25	382	184	- 21	- 18	79	39	- 9	52	54	10	798
	2023	47	46	19	52	61	31	17	38	54
Lkr Kulmbach	2016	- 17	78	28	7	- 56	- 38	- 9	18	- 20	- 69	- 1	-	- 79
	2017	32	32	47	69	59	36	60	29	20	14	42	37	477
	2018	43	22	58	- 5	16	69	51	11	- 16	- 3	10	- 16	240
	2019	56	13	33	- 19	13	- 10	57	3	- 1	- 34	11	3	125
	2020	35	56	38	32	21	- 7	17	68	33	31	4	- 6	322
	2021	50	- 26	36	62	62	18	- 3	95	18	21	10	- 19	324
	2022	- 43	43	520	123	15	8	46	18	34	86	43	- 6	887
	2023	71	119	114	83	101	13	34	59	91
Lkr Lichtenfels	2016	49	104	102	22	25	42	27	9	20	- 15	- 57	- 58	270
	2017	11	43	78	60	20	60	83	43	21	28	64	- 45	466
	2018	22	54	36	21	70	73	- 1	31	9	-	68	- 37	346
	2019	62	- 5	13	22	- 6	59	- 6	48	62	- 12	28	- 62	203
	2020	- 11	- 2	18	38	16	52	79	73	43	32	22	- 11	349
	2021	48	53	31	56	17	14	- 4	59	62	- 15	12	19	352
	2022	92	66	340	220	32	36	54	92	42	23	47	15	1 059
	2023	98	89	97	41	6	29	60	97	79
Lkr Wunsiedel i.Fichtelgebirge	2016	123	129	96	6	12	60	54	50	96	- 14	- 20	41	633
	2017	45	153	95	54	22	89	114	105	86	- 15	29	12	789
	2018	3	57	- 52	9	41	24	24	30	1	68	30	56	291
	2019	73	44	- 15	6	27	11	40	6	- 12	- 49	- 43	- 27	61
	2020	12	14	7	36	7	- 48	27	- 52	6	- 19	50	10	50
	2021	26	40	17	-	17	30	- 17	- 17	- 6	- 18	89	47	208
	2022	- 2	42	545	216	50	8	64	56	171	74	45	12	1 281
	2023	78	64	103	103	10	40	98	51	26
RegBez Oberfranken	2016	664	859	1 004	844	245	409	266	22	869	1 640	512	- 195	7 139
	2017	507	782	784	1 065	775	807	674	36	991	1 731	436	267	8 855
	2018	288	26	698	735	724	471	332	- 59	843	1 308	355	- 715	5 006
	2019	357	- 20	189	426	58	178	122	- 537	401	825	- 202	- 84	1 713
	2020	380	- 180	- 187	- 72	- 62	143	- 20	- 219	328	1 132	605	143	1 991
	2021	315	74	104	745	227	41	559	109	519	1 186	1 072	266	5 217
	2022	153	462	6 554	3 066	1 334	984	1 293	605	1 036	1 634	930	301	18 352
	2023	1 205	581	951	631	605	732	845	555	1 399
Krfr. St Ansbach	2016	76	- 7	57	14	10	8	55	- 34	94	60	79	54	466
	2017	52	- 17	45	52	- 11	3	31	- 21	76	57	- 33	- 10	224
	2018	- 25	19	42	60	- 4	49	63	63	8	34	- 27	16	298
	2019	42	- 115	- 8	34	- 29	48	5	2	40	- 26	- 25	1	- 31
	2020	60	- 31	24	- 77	- 102	8	26	33	109	24	- 58	- 86	- 70
	2021	- 27	- 26	- 5	- 36	24	37	42	51	- 20	75	- 16	5	104
	2022	45	48	444	68	43	- 25	3	41	41	41	6	- 63	692
	2023	5	- 29	14	58	3	- 13	- 2	24	104
Krfr. St Erlangen	2016	209	132	152	299	75	248	- 3	14	273	608	1	- 141	1 867
	2017	100	- 107	- 79	71	26	- 32	3	- 150	364	520	168	- 88	796
	2018	93	- 92	148	207	42	24	- 39	- 85	195	605	47	- 190	955
	2019	- 25	- 101	118	167	7	5	- 19	- 155	288	456	- 43	- 64	634
	2020	132	- 45	- 35	- 87	- 66	- 74	- 176	- 169	88	355	36	- 100	- 141
	2021	30	- 29	- 98	137	- 57	- 21	58	- 30	212	557	260	7	1 026
	2022	107	55	1 076	518	294	129	34	32	422	641	99	53	3 460
	2023	235	22	- 9	316	145	56	11	- 69	138

Die Daten für das aktuelle Berichtsjahr sind bis zur Veröffentlichung der Ergebnisse für den Monat Dezember als vorläufig anzusehen.

Wanderungssaldo der kreisfreien Städte und Landkreise Bayerns - 2016 bis 2023, Monate

Kreisfreie Städte, Landkreise und Regierungsbezirke	Jahr	Januar	Februar	März	April	Mai	Juni	Juli	August	September	Oktober	November	Dezember	Insgesamt
Krfr. St. Fürth	2016	201	203	103	9	64	165	151	- 7	165	282	- 34	- 164	1 138
	2017	121	146	9	178	50	25	144	1	182	162	95	- 55	1 058
	2018	57	185	144	212	69	122	46	17	173	156	23	- 47	1 157
	2019	67	90	119	- 2	42	112	54	- 130	11	157	145	- 25	640
	2020	84	88	36	39	- 57	- 24	- 44	- 60	42	- 52	- 92	- 255	- 295
	2021	101	131	93	112	14	29	- 16	- 94	67	148	197	178	960
	2022	97	104	1 061	196	255	100	151	73	71	204	122	3	2 437
	2023	107	110	58	- 69	- 48	122	60	86	22
Krfr. St. Nürnberg	2016	600	644	453	512	- 293	- 87	15	- 119	528	615	- 75	- 814	1 979
	2017	290	196	565	456	204	22	20	175	972	834	84	- 587	3 231
	2018	487	280	423	493	413	403	268	34	533	568	- 127	- 611	3 164
	2019	503	434	- 180	419	195	- 65	- 23	- 222	508	228	- 542	- 959	296
	2020	228	272	335	- 101	- 305	- 186	- 218	- 351	53	- 290	- 546	- 1 050	- 2 159
	2021	13	- 283	- 235	- 43	55	- 451	- 367	- 348	- 85	11	- 875	- 1 514	- 4 122
	2022	394	457	5 710	1 808	491	121	501	205	768	742	1 239	1 489	13 925
	2023	471	112	324	684	548	412	317	303	943
Krfr. St. Schwabach	2016	95	- 17	14	33	32	11	50	47	18	55	- 49	36	325
	2017	41	- 1	24	51	- 1	36	76	- 51	49	- 58	- 35	10	141
	2018	- 31	42	- 19	19	-	- 19	83	3	30	- 5	4	- 17	90
	2019	28	68	14	- 4	50	72	50	3	11	7	-	- 16	283
	2020	26	1	40	30	- 24	58	57	- 25	71	51	- 2	- 11	272
	2021	31	10	59	23	- 52	13	27	- 3	58	- 22	60	3	207
	2022	- 38	- 18	328	66	- 86	26	- 29	7	36	3	- 63	- 39	193
	2023	27	36	51	6	- 19	- 63	25	- 13	42
Lkr. Ansbach	2016	225	251	171	63	56	135	122	89	84	56	46	- 193	1 105
	2017	183	186	158	102	145	151	254	148	63	71	101	- 121	1 441
	2018	204	151	19	128	119	68	60	104	89	109	86	- 40	1 097
	2019	155	89	77	79	246	44	179	107	126	- 32	53	- 150	973
	2020	101	94	119	- 24	152	130	53	147	92	104	132	70	1 170
	2021	173	84	92	121	122	171	139	194	176	- 63	129	24	1 362
	2022	189	159	1 373	481	145	148	109	150	2	192	17	- 38	2 927
	2023	231	152	146	- 39	72	115	98	99	283
Lkr. Erlangen-Höchststadt	2016	251	124	27	79	62	- 33	115	40	38	- 28	3	- 85	593
	2017	37	125	96	42	44	87	136	109	7	18	51	13	765
	2018	136	127	109	- 14	78	147	149	157	35	30	59	9	1 022
	2019	76	112	144	171	60	106	155	124	75	100	81	- 100	1 104
	2020	174	92	116	95	- 6	- 14	134	82	69	80	114	72	1 008
	2021	34	111	152	73	83	147	174	186	92	131	44	149	1 376
	2022	123	140	875	321	204	109	214	90	- 82	78	57	- 159	1 970
	2023	153	159	145	28	9	64	- 15	95	109
Lkr. Fürth	2016	92	98	128	101	91	122	88	516	394	387	- 20	- 203	1 794
	2017	204	80	- 169	63	37	90	125	10	122	- 261	89	69	459
	2018	78	49	171	138	148	120	118	- 54	224	135	124	55	1 306
	2019	144	- 23	68	38	69	129	103	51	58	64	69	- 12	758
	2020	106	80	35	- 21	50	5	280	198	208	119	- 57	217	1 220
	2021	96	- 48	69	162	47	54	136	84	- 26	- 20	212	359	1 125
	2022	147	- 41	662	273	135	192	82	31	54	- 41	- 78	- 300	1 116
	2023	- 96	82	16	140	20	107	167	34	2
Lkr. Nürnberger Land	2016	215	137	100	146	154	214	68	224	194	57	160	- 33	1 636
	2017	167	159	122	85	58	97	182	217	150	32	36	- 34	1 271
	2018	119	80	75	108	87	154	153	216	55	111	75	- 27	1 206
	2019	86	- 6	116	115	107	154	124	9	- 37	48	52	10	778
	2020	98	1	51	- 6	80	59	93	264	67	47	60	120	934
	2021	35	57	16	20	12	101	82	90	97	- 52	126	118	702
	2022	35	115	1 396	202	94	69	124	73	48	- 25	82	- 72	2 141
	2023	192	228	107	- 47	114	102	186	56	74
Lkr. Neustadt a.d. Aisch-Bad Windsheim	2016	126	178	90	78	100	97	113	112	4	18	- 4	- 64	848
	2017	33	97	62	61	117	- 9	49	50	35	29	46	51	621
	2018	115	58	112	132	84	71	80	151	134	- 1	91	- 74	953
	2019	185	85	117	- 19	86	103	168	64	79	- 9	18	- 10	867
	2020	125	49	-	- 29	31	103	118	- 9	143	- 17	48	- 25	537
	2021	136	55	62	37	90	85	205	42	45	35	47	- 35	804
	2022	168	113	673	270	190	91	139	63	148	78	28	- 1	1 960
	2023	143	202	80	47	73	57	99	20	51

Die Daten für das aktuelle Berichtsjahr sind bis zur Veröffentlichung der Ergebnisse für den Monat Dezember als vorläufig anzusehen.

Wanderungssaldo der kreisfreien Städte und Landkreise Bayerns - 2016 bis 2023, Monate

Kreisfreie Städte, Landkreise und Regierungsbezirke	Jahr	Januar	Februar	März	April	Mai	Juni	Juli	August	September	Oktober	November	Dezember	Insgesamt
Lkr Roth	2016	86	24	50	68	68	34	335	38	15	18	60	- 195	601
	2017	91	89	- 28	- 13	174	2	- 44	122	49	4	78	112	636
	2018	208	99	77	177	35	206	48	133	20	25	9	- 34	1 003
	2019	142	23	- 4	57	28	13	14	- 64	- 57	- 42	17	- 89	38
	2020	69	48	5	- 28	108	47	66	111	111	106	125	- 55	713
	2021	76	34	83	50	54	68	- 17	92	100	18	59	27	644
	2022	71	172	943	172	59	135	- 9	75	32	5	7	11	1 673
	2023	145	135	159	88	104	123	104	184	182
Lkr Weißenburg- Gunzenhausen	2016	152	138	146	119	63	136	74	74	73	- 121	28	- 63	819
	2017	53	94	67	54	72	81	86	49	- 60	- 41	- 8	26	473
	2018	111	68	10	- 22	74	42	69	17	36	45	6	2	458
	2019	50	44	80	74	45	66	50	41	50	12	10	41	563
	2020	69	114	72	25	37	67	59	109	3	51	9	31	646
	2021	82	29	30	84	89	136	94	72	- 8	29	8	42	687
	2022	37	- 29	836	448	244	113	57	86	57	- 7	89	36	1 967
	2023	83	161	94	68	36	25	54	- 29	67
RegBez Mittelfranken	2016	2 328	1 905	1 491	1 521	482	1 050	1 183	994	1 880	2 007	195	-1 865	13 171
	2017	1 372	1 047	872	1 202	915	553	1 062	659	2 009	1 367	672	- 614	11 116
	2018	1 552	1 066	1 311	1 638	1 145	1 387	1 098	756	1 532	1 812	370	- 958	12 709
	2019	1 453	700	661	1 129	906	787	860	- 170	1 152	963	- 165	-1 373	6 903
	2020	1 272	763	798	- 184	- 102	179	448	330	1 056	578	- 231	-1 072	3 835
	2021	780	125	318	740	481	369	557	336	708	847	251	- 637	4 875
	2022	1 375	1 275	15 377	4 823	2 068	1 208	1 376	926	1 597	1 911	1 605	920	34 461
	2023	1 696	1 370	1 185	1 280	1 057	1 107	1 104	790	2 017
Krfr. St Aschaffenburg	2016	104	56	53	95	58	49	- 37	- 14	126	- 49	10	- 48	403
	2017	- 12	63	131	20	128	54	108	43	156	- 19	109	108	889
	2018	74	34	165	69	41	72	44	61	164	- 70	- 47	63	670
	2019	2	45	97	23	64	22	37	31	153	10	- 30	47	501
	2020	- 99	27	27	- 22	- 58	23	22	- 92	161	54	- 7	- 57	- 21
	2021	33	48	102	62	- 38	79	- 40	44	194	75	54	92	705
	2022	40	18	622	141	66	51	39	86	83	30	109	22	1 307
	2023	61	- 20	56	49	91	37	9	55	185
Krfr. St Schweinfurt	2016	81	53	66	14	108	124	136	- 86	166	112	44	137	955
	2017	216	89	125	103	79	168	91	- 60	120	27	- 23	- 88	847
	2018	8	- 64	163	71	72	65	83	36	250	98	- 33	99	848
	2019	- 14	- 4	188	7	- 146	- 668	- 39	- 157	261	81	94	21	- 376
	2020	6	- 36	- 30	- 16	- 9	24	30	62	64	21	- 3	- 66	47
	2021	39	25	21	27	84	- 5	57	9	83	57	97	49	543
	2022	71	126	524	82	95	51	25	- 41	123	183	55	75	1 369
	2023	62	51	92	- 5	33	86	33	4	191
Krfr. St Würzburg	2016	85	105	127	276	93	108	- 136	- 271	245	772	145	- 172	1 377
	2017	- 55	- 165	79	218	95	14	- 166	- 440	318	953	90	- 29	912
	2018	77	- 156	107	116	64	52	- 34	- 183	309	905	52	- 44	1 265
	2019	- 66	- 182	- 45	103	67	- 73	- 236	- 440	241	854	74	- 31	266
	2020	- 14	- 224	- 180	- 73	- 93	- 72	- 180	- 321	- 124	482	170	- 206	- 835
	2021	- 81	92	- 125	227	- 156	- 47	- 160	- 257	36	822	41	- 159	233
	2022	- 30	- 77	903	377	80	30	- 81	- 363	143	665	- 32	- 206	1 409
	2023	- 21	- 179	- 5	256	51	- 51	- 9	- 446	253
Lkr Aschaffenburg	2016	123	230	116	- 21	36	88	62	- 18	- 29	- 103	- 39	- 309	136
	2017	70	136	92	1	49	136	73	120	22	- 14	79	- 114	650
	2018	41	113	- 2	7	21	139	133	84	25	- 12	55	- 46	558
	2019	175	85	- 4	35	6	10	- 11	20	61	- 62	- 16	- 33	266
	2020	66	48	88	99	114	32	157	119	96	48	44	54	965
	2021	141	72	111	97	67	28	128	- 1	9	- 17	38	- 73	600
	2022	168	155	1 351	472	166	150	179	25	- 66	- 87	- 65	85	2 533
	2023	142	135	98	32	- 46	82	90	103	96
Lkr Bad Kissingen	2016	81	105	24	83	120	67	74	14	- 6	- 88	42	- 16	500
	2017	-	61	112	- 4	28	61	165	52	87	- 28	67	26	627
	2018	13	53	31	34	58	157	17	107	93	- 29	13	- 21	526
	2019	22	71	36	12	63	93	142	78	32	- 46	49	- 42	510
	2020	47	12	40	36	22	62	13	83	- 5	25	49	30	414
	2021	76	64	109	38	55	94	133	19	- 4	70	54	48	756
	2022	13	126	902	232	144	9	90	105	58	- 76	75	16	1 694
	2023	140	98	23	93	33	42	66	48	156

Die Daten für das aktuelle Berichtsjahr sind bis zur Veröffentlichung der Ergebnisse für den Monat Dezember als vorläufig anzusehen.

Wanderungssaldo der kreisfreien Städte und Landkreise Bayerns - 2016 bis 2023, Monate

Kreisfreie Städte, Landkreise und Regierungsbezirke	Jahr	Januar	Februar	März	April	Mai	Juni	Juli	August	September	Oktober	November	Dezember	Insgesamt
Lkr Rhön-Grabfeld	2016	67	124	32	35	87	46	-	5	29	- 111	64	- 10	368
	2017	3	- 2	57	21	- 12	21	91	21	1	- 85	22	2	140
	2018	88	28	- 2	25	16	25	47	- 29	- 16	- 96	58	59	203
	2019	- 21	80	11	28	- 10	- 5	12	27	2	1	4	46	175
	2020	- 10	- 17	30	1	- 29	-	73	5	40	- 30	- 15	44	92
	2021	- 6	2	8	58	11	60	55	23	34	- 9	11	5	252
	2022	118	113	755	97	14	19	76	- 10	57	16	68	- 10	1 313
	2023	69	91	81	16	13	32	59	100	8
Lkr Haßberge	2016	10	64	19	- 14	- 20	- 3	- 42	- 6	- 52	- 65	- 27	12	- 124
	2017	12	43	51	67	22	18	20	59	- 10	- 15	16	17	300
	2018	- 3	60	24	48	- 2	23	42	54	- 31	- 26	65	-	254
	2019	59	- 6	- 3	- 36	9	52	69	3	- 48	- 46	- 4	- 69	- 20
	2020	- 11	- 19	- 26	35	12	18	36	35	- 2	- 57	- 13	52	60
	2021	58	20	- 2	- 1	64	38	- 26	23	10	- 33	20	22	193
	2022	23	85	534	86	30	33	41	- 1	- 7	- 13	104	77	992
	2023	99	109	70	19	57	21	38	48	107
Lkr Kitzingen	2016	130	144	93	118	59	62	39	68	- 5	- 100	- 17	37	628
	2017	82	79	70	93	103	107	95	21	135	32	35	-	852
	2018	21	104	93	111	84	20	76	22	109	11	30	- 7	674
	2019	35	170	95	54	- 45	29	72	- 23	79	62	- 2	- 142	384
	2020	114	32	132	16	65	- 2	105	105	192	25	- 1	- 38	745
	2021	43	- 41	46	49	113	80	11	75	87	- 66	95	- 4	488
	2022	122	64	866	141	200	69	- 4	94	79	- 1	- 35	- 5	1 590
	2023	127	126	108	93	105	52	- 23	49	126
Lkr Miltenberg	2016	56	84	69	33	51	74	53	- 5	- 13	- 160	29	2	273
	2017	50	62	- 32	39	60	20	25	84	37	- 69	23	- 53	246
	2018	58	169	3	77	36	124	110	39	- 17	- 47	23	-	575
	2019	49	26	7	45	4	20	138	- 23	- 23	4	8	- 21	234
	2020	- 4	110	21	- 21	- 2	52	102	49	26	- 69	45	3	312
	2021	24	54	19	64	102	86	24	64	- 27	- 23	- 33	20	374
	2022	88	90	720	320	130	43	21	29	49	34	53	25	1 602
	2023	131	152	29	111	97	99	64	146	49
Lkr Main-Spessart	2016	83	158	88	57	31	50	104	6	19	- 61	- 1	- 61	473
	2017	40	134	40	- 10	123	41	105	146	10	- 62	46	25	638
	2018	73	55	38	31	49	9	108	- 25	16	- 45	10	- 33	286
	2019	114	- 19	71	51	- 1	12	23	- 59	28	- 92	75	- 65	138
	2020	53	10	16	- 102	15	48	102	117	1	- 16	-	73	317
	2021	30	- 19	93	17	130	72	109	106	51	2	120	13	724
	2022	56	117	614	221	189	113	90	62	22	19	71	75	1 649
	2023	70	186	136	63	129	117	75	20	117
Lkr Schweinfurt	2016	148	74	98	81	59	114	42	64	- 170	- 89	- 104	- 139	178
	2017	43	81	116	- 19	79	127	57	- 2	- 18	- 5	92	- 61	490
	2018	54	109	- 49	26	21	97	92	- 6	- 52	- 91	48	- 47	202
	2019	70	- 17	-	27	233	281	75	72	22	- 86	- 83	- 123	471
	2020	135	114	- 31	11	31	- 23	- 12	- 28	107	21	11	98	434
	2021	- 27	- 2	149	22	- 77	- 90	289	132	79	44	105	141	765
	2022	80	62	407	380	- 11	300	- 105	40	35	102	75	- 37	1 328
	2023	57	- 107	- 97	- 23	- 8	236	25	469	9
Lkr Würzburg	2016	52	178	133	90	106	69	48	- 89	23	89	- 26	- 40	633
	2017	88	57	45	- 61	53	14	- 39	85	66	8	101	- 7	410
	2018	116	116	72	89	4	61	52	- 23	124	30	- 44	- 158	439
	2019	- 5	72	2	109	23	131	43	50	13	53	- 21	- 18	452
	2020	27	51	24	61	- 32	97	73	36	146	11	14	42	550
	2021	64	- 11	67	50	96	143	120	24	93	202	42	3	893
	2022	47	90	797	506	398	49	36	10	69	- 10	154	- 1	2 145
	2023	142	149	52	- 33	88	77	109	- 34	194
RegBez	2016	1 020	1 375	918	847	788	848	343	- 332	333	147	120	- 607	5 800
Unterfranken	2017	537	638	886	468	807	781	625	129	924	723	657	- 174	7 001
	2018	620	621	643	704	464	844	770	137	974	628	230	- 135	6 500
	2019	420	321	455	458	267	- 96	325	- 421	821	733	148	- 430	3 001
	2020	310	108	111	25	36	259	521	170	702	515	294	29	3 080
	2021	394	304	598	710	451	538	700	261	645	1 124	644	157	6 526
	2022	796	969	8 995	3 055	1 501	917	407	36	645	862	632	116	18 931
	2023	1 079	791	643	671	643	830	536	562	1 491

Die Daten für das aktuelle Berichtsjahr sind bis zur Veröffentlichung der Ergebnisse für den Monat Dezember als vorläufig anzusehen.

Wanderungssaldo der kreisfreien Städte und Landkreise Bayerns - 2016 bis 2023, Monate

Kreisfreie Städte, Landkreise und Regierungsbezirke	Jahr	Januar	Februar	März	April	Mai	Juni	Juli	August	September	Oktober	November	Dezember	Insgesamt
Krfr. St Augsburg	2016	347	198	180	502	347	323	174	4	476	998	100	- 350	3 299
	2017	180	353	209	306	190	199	297	- 66	501	908	278	- 60	3 295
	2018	239	200	20	342	127	192	- 53	- 176	410	894	147	- 159	2 183
	2019	222	12	55	75	153	143	- 186	- 89	333	489	32	75	1 314
	2020	108	- 154	- 308	- 183	- 156	- 96	67	- 93	204	488	78	- 299	- 344
	2021	94	13	- 134	- 105	- 48	- 26	132	- 168	359	874	197	- 276	912
	2022	176	212	1 729	423	650	642	- 100	42	327	841	256	- 44	5 154
	2023	182	- 3	184	216	352	73	- 13	105	289
Krfr. St Kaufbeuren	2016	71	55	20	32	47	16	49	18	71	43	27	- 29	420
	2017	24	11	27	31	37	64	34	27	80	48	62	- 29	416
	2018	20	84	63	64	16	85	53	38	66	11	55	45	600
	2019	36	26	38	68	71	15	86	104	63	34	68	- 14	595
	2020	13	47	24	- 2	-	32	21	25	131	47	17	59	414
	2021	- 1	28	16	- 9	30	77	54	103	90	13	84	99	584
	2022	37	26	383	58	- 25	25	5	91	78	56	103	6	843
	2023	20	96	116	1	30	36	96	82	71
Krfr. St Kempten (Allgäu)	2016	62	63	18	49	- 18	- 13	4	- 17	226	243	5	- 45	577
	2017	38	9	105	11	14	38	30	- 6	273	258	103	14	887
	2018	27	25	83	79	70	58	- 4	12	118	138	31	- 7	630
	2019	43	- 10	19	- 240	- 2	42	17	- 13	304	147	19	16	342
	2020	- 6	- 116	71	- 94	- 3	- 19	8	- 34	18	63	21	- 32	- 123
	2021	43	- 9	19	61	- 23	- 28	65	- 57	95	100	- 40	- 43	183
	2022	50	30	675	39	65	- 8	- 4	- 71	147	76	120	53	1 172
	2023	18	115	86	12	61	- 10	- 4	- 29	247
Krfr. St Memmingen	2016	27	-	23	61	65	75	15	24	74	37	65	- 11	455
	2017	39	69	11	- 13	- 3	- 2	- 32	25	81	17	32	48	272
	2018	- 26	63	22	27	34	29	87	83	55	- 16	71	17	446
	2019	11	25	72	19	35	- 23	57	22	54	47	45	2	366
	2020	17	93	15	- 7	- 27	47	8	63	77	16	- 15	1	288
	2021	- 14	82	25	40	82	24	- 23	28	78	68	24	13	427
	2022	50	110	477	127	78	55	42	73	42	29	66	46	1 195
	2023	-	97	53	17	51	- 17	22	55	25
Lkr Aichach-Friedberg	2016	168	26	- 38	58	136	13	- 23	100	92	- 15	- 63	- 36	418
	2017	95	119	55	65	11	161	200	235	24	23	34	- 16	1 006
	2018	178	36	139	48	68	104	174	152	96	- 99	22	- 40	878
	2019	115	54	101	118	71	128	265	158	74	48	42	- 84	1 090
	2020	80	59	54	1	- 20	52	24	34	68	53	8	- 16	397
	2021	67	8	160	44	80	96	45	109	12	- 38	- 22	- 75	486
	2022	60	112	879	195	122	112	189	24	38	211	- 18	116	2 040
	2023	111	278	84	22	96	124	156	243	112
Lkr Augsburg	2016	323	331	335	154	247	177	151	15	236	106	189	- 243	2 021
	2017	177	111	276	157	222	179	269	305	152	2	256	153	2 259
	2018	290	111	60	147	147	126	251	141	206	73	158	- 2	1 708
	2019	114	260	221	210	191	196	144	155	198	120	161	44	2 014
	2020	382	348	176	45	241	203	291	262	228	73	283	54	2 586
	2021	142	107	196	354	204	202	261	154	253	116	222	- 38	2 173
	2022	167	185	1 546	680	165	337	203	246	145	235	124	- 36	3 997
	2023	306	247	314	125	211	246	159	277	286
Lkr Dillingen a.d.Donau	2016	79	28	44	- 47	- 9	56	- 31	18	26	- 54	60	- 106	64
	2017	91	85	109	127	116	100	20	60	44	- 9	34	- 31	746
	2018	83	118	117	90	85	82	74	112	107	- 3	82	- 26	921
	2019	65	123	80	68	78	81	106	140	2	- 18	62	- 96	691
	2020	39	44	61	9	97	32	100	138	131	- 34	8	48	673
	2021	80	56	93	78	103	91	99	87	172	- 26	36	- 22	847
	2022	- 6	25	408	233	144	67	88	59	28	55	140	53	1 294
	2023	114	220	145	9	158	87	92	109	225
Lkr Günzburg	2016	106	126	- 13	100	16	70	73	100	- 5	23	- 18	- 128	450
	2017	109	75	136	128	- 34	159	82	154	49	74	97	36	1 065
	2018	185	128	177	63	135	105	149	172	129	18	18	- 25	1 254
	2019	253	145	286	152	116	119	276	141	- 34	24	- 126	- 58	1 294
	2020	120	82	- 14	- 86	18	65	219	97	69	6	- 71	6	511
	2021	209	100	106	69	100	183	132	182	122	127	- 71	- 91	1 168
	2022	55	14	693	280	238	94	210	107	77	112	- 80	123	1 923
	2023	189	209	395	90	40	169	170	127	336

Die Daten für das aktuelle Berichtsjahr sind bis zur Veröffentlichung der Ergebnisse für den Monat Dezember als vorläufig anzusehen.

Wanderungssaldo der kreisfreien Städte und Landkreise Bayerns - 2016 bis 2023, Monate

Kreisfreie Städte, Landkreise und Regierungsbezirke	Jahr	Januar	Februar	März	April	Mai	Juni	Juli	August	September	Oktober	November	Dezember	Insgesamt
Lkr Neu-Ulm	2016	159	56	61	6	-	49	129	143	169	- 9	- 71	- 19	673
	2017	146	124	107	108	137	88	239	181	245	80	60	- 67	1 448
	2018	191	129	358	109	42	152	116	173	319	153	122	- 71	1 793
	2019	196	245	60	- 12	42	- 34	- 6	185	226	207	8	- 149	968
	2020	135	12	57	- 61	- 59	44	220	107	164	145	- 20	- 36	708
	2021	189	171	- 4	- 26	107	219	148	124	82	182	247	- 10	1 429
	2022	175	136	835	340	285	69	183	235	323	515	217	32	3 345
	2023	256	112	196	234	222	154	179	335	352
Lkr Lindau (Bodensee)	2016	111	117	75	136	119	113	122	83	- 31	- 59	- 16	- 33	737
	2017	73	45	132	80	164	97	38	1	- 62	- 91	- 14	- 39	424
	2018	95	35	135	126	102	92	52	138	- 10	- 32	- 8	2	727
	2019	90	91	85	98	104	79	66	56	- 9	- 90	- 4	- 55	511
	2020	44	90	76	4	32	117	71	61	56	- 116	- 30	20	425
	2021	90	44	40	99	141	139	11	83	49	- 110	- 15	- 98	473
	2022	57	103	548	354	207	68	82	49	32	- 91	14	- 3	1 420
	2023	64	80	135	43	62	66	188	49	68
Lkr Ostallgäu	2016	107	149	164	82	5	175	178	21	- 39	- 196	53	- 94	605
	2017	83	93	109	145	122	127	220	130	- 67	- 41	- 11	108	1 018
	2018	200	90	42	98	117	214	211	77	135	- 76	- 73	- 26	1 009
	2019	136	123	191	145	159	110	121	39	- 14	32	- 5	-	1 037
	2020	18	100	75	90	110	100	83	139	106	13	- 41	25	818
	2021	111	169	96	116	156	196	215	124	118	60	4	51	1 416
	2022	121	96	1 133	424	172	98	174	144	- 3	- 117	32	20	2 294
	2023	122	89	103	23	166	171	181	160	255
Lkr Unterallgäu	2016	84	127	84	85	106	145	60	188	122	- 128	98	- 163	808
	2017	88	225	266	144	93	190	211	217	62	80	44	4	1 624
	2018	167	161	229	258	187	73	112	305	203	- 3	57	- 106	1 643
	2019	248	186	170	143	196	159	189	92	154	- 102	72	- 137	1 370
	2020	142	151	80	17	83	81	135	94	202	18	19	- 10	1 012
	2021	226	118	133	65	190	158	226	227	206	28	150	1	1 728
	2022	167	149	903	201	56	88	232	196	234	105	143	65	2 539
	2023	269	373	118	256	76	145	323	208	170
Lkr Donau-Ries	2016	161	289	102	87	52	26	134	178	90	- 62	- 20	- 17	1 020
	2017	108	234	176	54	132	55	131	33	66	30	65	- 250	834
	2018	210	270	199	155	48	- 43	- 37	- 19	141	114	- 205	- 153	680
	2019	290	278	180	116	114	- 94	- 161	- 53	15	- 116	- 35	- 191	343
	2020	162	241	186	31	- 121	- 19	70	164	43	- 10	2	- 1	748
	2021	22	130	201	147	163	37	21	181	59	- 92	3	- 65	807
	2022	193	328	856	376	214	57	- 15	149	102	- 45	89	46	2 350
	2023	125	202	172	106	- 12	- 87	88	307	324
Lkr Oberallgäu	2016	208	209	61	- 16	256	40	199	186	5	- 85	- 48	191	1 206
	2017	167	61	- 43	-	92	116	187	53	61	- 115	7	368	954
	2018	171	79	35	- 44	- 14	161	182	141	104	- 61	68	178	1 000
	2019	142	101	- 1	45	88	108	160	167	9	- 179	- 23	221	838
	2020	186	14	- 95	53	- 48	170	274	160	3	- 86	- 28	21	624
	2021	116	113	134	66	76	113	78	176	106	- 73	53	76	1 034
	2022	100	1	932	319	139	39	184	176	88	- 74	- 21	181	2 064
	2023	117	147	29	- 19	57	185	174	172	165
RegBez Schwaben	2016	2 013	1 774	1 116	1 289	1 369	1 265	1 234	1 061	1 512	842	361	- 1 083	12 753
	2017	1 418	1 614	1 675	1 343	1 293	1 571	1 926	1 349	1 509	1 264	1 047	239	16 248
	2018	2 030	1 529	1 679	1 562	1 164	1 430	1 367	1 349	2 079	1 111	545	- 373	15 472
	2019	1 961	1 659	1 557	1 005	1 416	1 029	1 134	1 104	1 375	643	316	- 426	12 773
	2020	1 440	1 011	458	- 183	147	809	1 591	1 217	1 500	676	231	- 160	8 737
	2021	1 374	1 130	1 081	999	1 361	1 481	1 464	1 353	1 801	1 229	872	- 478	13 667
	2022	1 402	1 527	11 997	4 049	2 510	1 743	1 473	1 520	1 658	1 908	1 185	658	31 630
	2023	1 893	2 262	2 130	1 135	1 570	1 342	1 811	2 200	2 925
Bayern	2016	16 551	14 392	12 396	9 865	6 109	7 643	9 348	4 551	10 313	11 074	3 258	- 9 434	96 066
	2017	- 12 925	9 402	9 670	9 056	9 071	8 843	10 135	5 510	9 374	12 527	6 836	- 1 810	75 689
	2018	10 237	6 722	7 867	10 952	7 195	8 097	7 455	3 003	13 257	11 508	4 815	- 4 742	86 366
	2019	9 502	5 500	6 033	5 313	5 113	5 663	4 793	- 463	10 889	9 213	2 733	- 5 741	58 548
	2020	8 003	4 055	- 92	- 1 658	- 390	2 279	4 327	2 442	8 059	7 741	2 949	- 4 477	33 238
	2021	4 231	2 860	3 501	5 108	4 266	5 312	5 283	3 322	8 014	6 595	7 169	- 2 889	52 772
	2022	8 565	9 825	92 767	32 934	9 759	8 146	9 005	5 757	13 146	17 086	11 745	3 833	222 568
	2023	14 176	10 574	- 5 189	8 125	8 431	8 633	7 780	6 832	17 116

Die Daten für das aktuelle Berichtsjahr sind bis zur Veröffentlichung der Ergebnisse für den Monat Dezember als vorläufig anzusehen.

Abb. 5.3

Zuzüge nach Bayern nach Monaten - Jahre 2016 bis 2023

absolute Zahlen

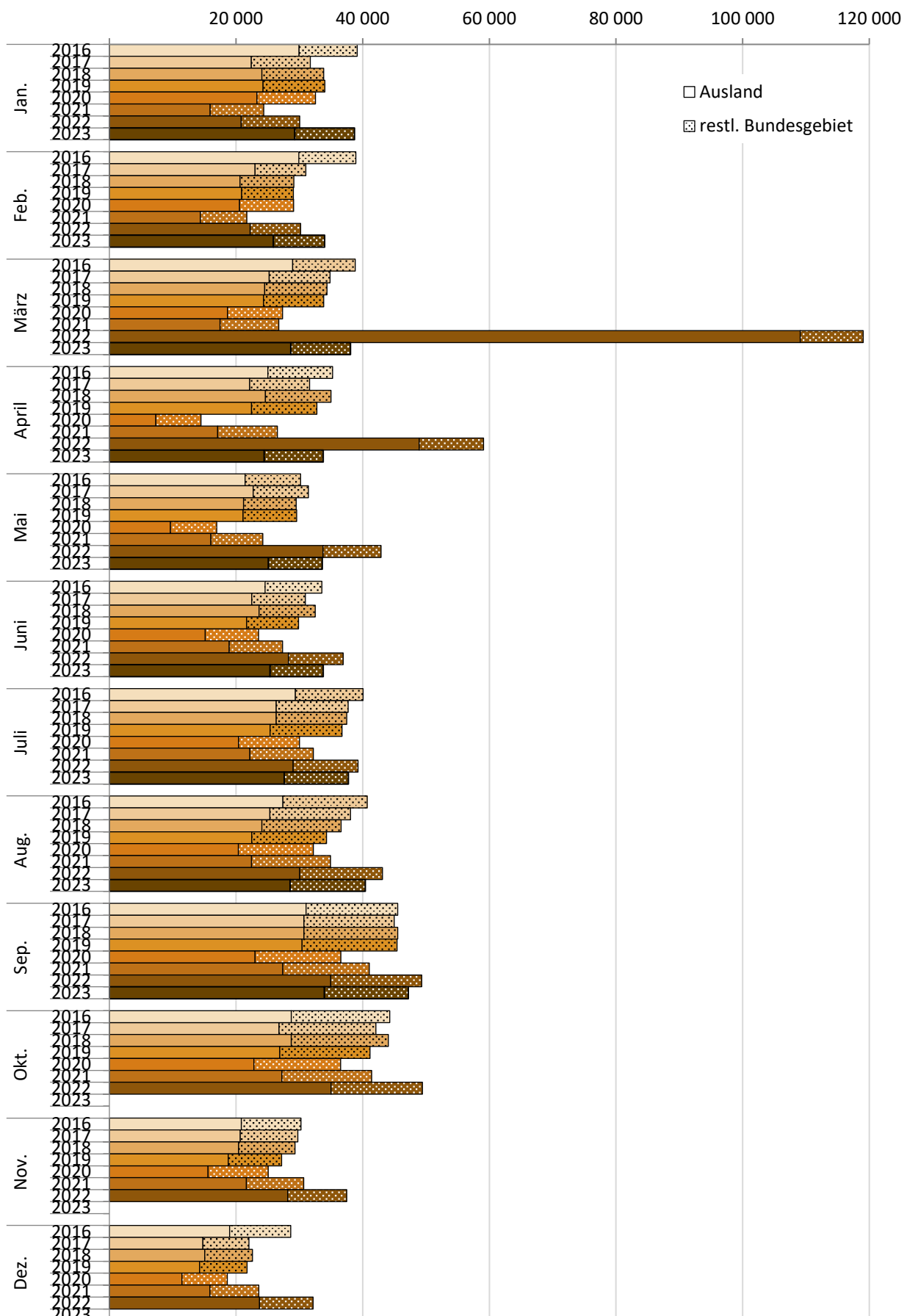


Abb. 5.4

Fortzüge aus Bayern nach Monaten - Jahre 2016 bis 2023

absolute Zahlen

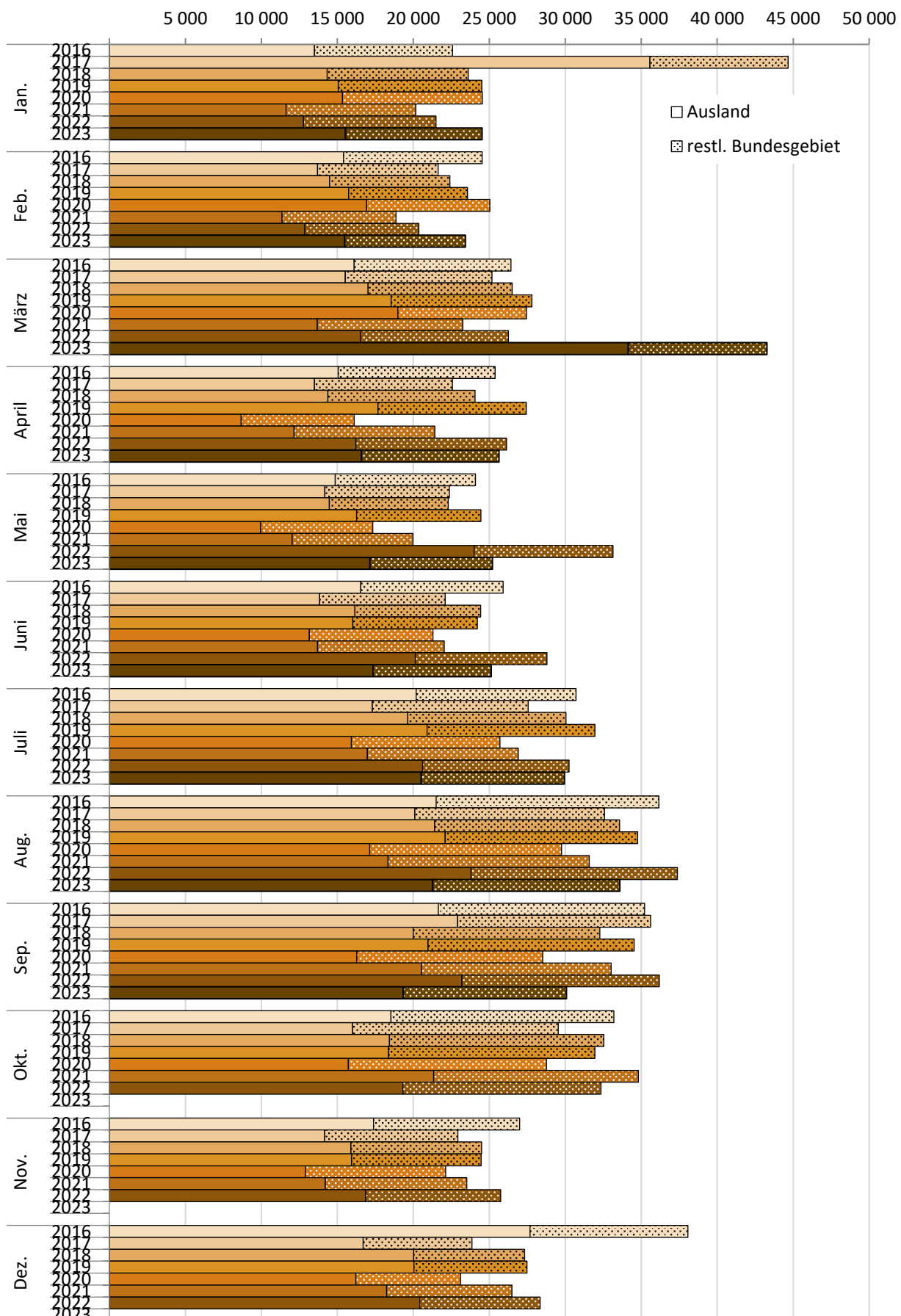
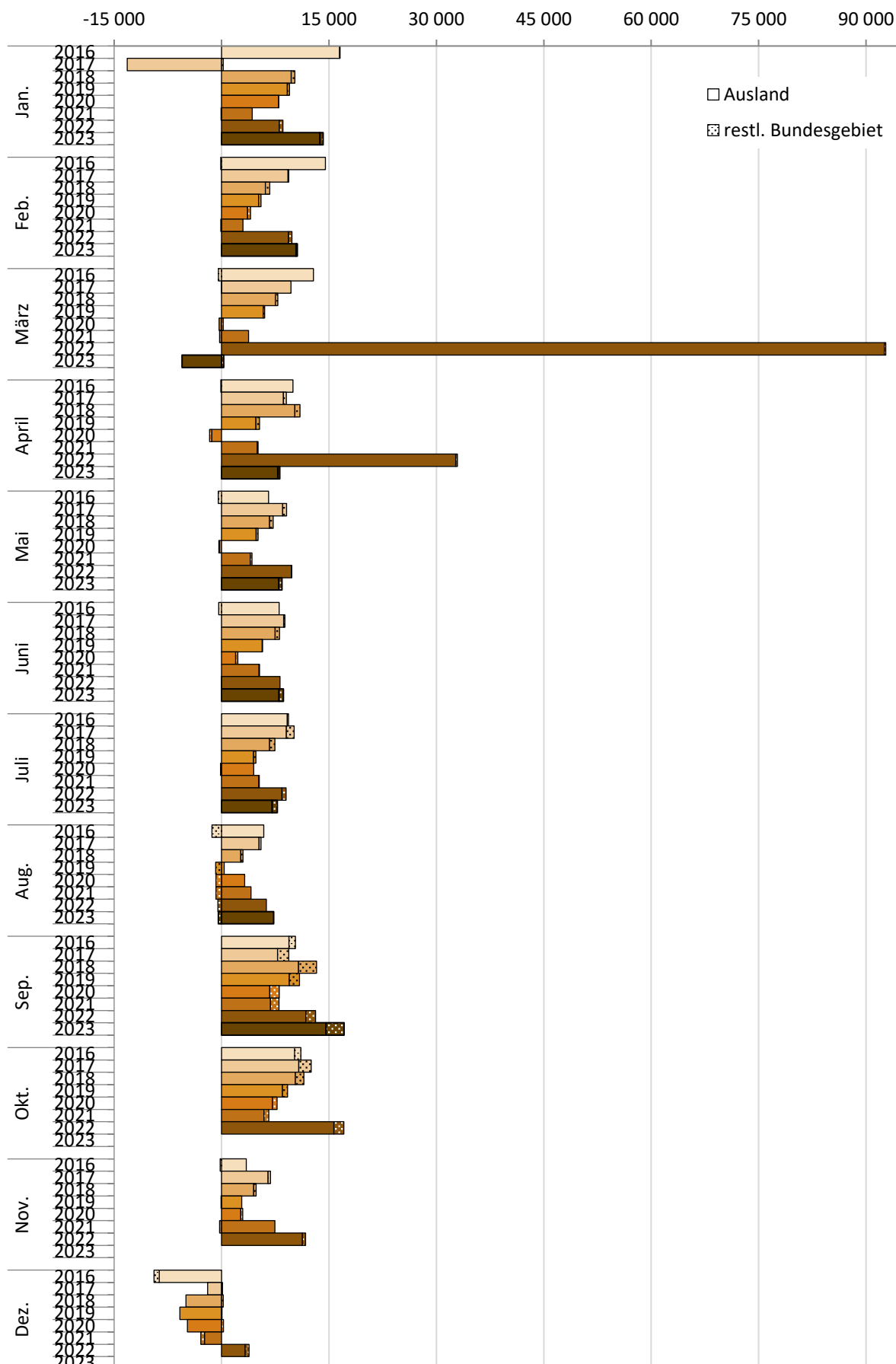


Abb. 5.5

Wanderungssaldo Bayerns nach Monaten - Jahre 2016 bis 2023

absolute Zahlen



Aktuelle
Veröffentlichungen
unter
q.bayern.de/produkte




Statistisches Jahrbuch für Bayern

Das **Statistische Jahrbuch** für Bayern ist das Standardwerk der amtlichen Statistik in Bayern seit 1894. Darin zusammengestellt sind jährlich aktuelle Statistikdaten über Land, Leben, Leute, Politik, Wissenschaft und Wirtschaft in Bayern.

Auf über 700 Seiten enthält es die wichtigsten Ergebnisse aller amtlichen

Statistiken – in Form von Tabellen, Graphiken oder Karten – zum Teil mit langjährigen Vergleichsdaten und Zeitreihen.

Ebenso enthalten sind ausgewählte Strukturdaten für Regierungsbezirke, kreisfreie Städte und Landkreise sowie Regionen Bayerns, für Bund und Länder sowie die EU-Mitgliedstaaten.



Die bisherigen Auswirkungen der Corona-Pandemie sind in ausgewählten Sonderstatistiken dargestellt.

Preise
Buch 39,00 €
Buch + DVD 46,00 €
PDF (DVD oder Datei)
12,00 €

Bayern Daten

Die **Bayern Daten** sind ein Auszug aus dem Statistischen Jahrbuch und enthalten auf über 30 Seiten die wichtigsten bayerischen Strukturdaten aus

Wirtschaft, Gesellschaft und Politik in Tabellen und Graphiken.

Heft und Datei kostenlos

Bayerisches Landesamt für Statistik – Vertrieb, Nürnberger Straße 95, 90762 Fürth
Telefon 0911 98208-6311 | Telefax 0911 98208-96638 | vertrieb@statistik.bayern.de