



Statistische Berichte

# Einbürgerungen in Bayern 2024



A 19 j 2024  
Hrsg. im Mai 2025  
Bestellnr. A1900C 202400

## Zeichenerklärung

- 0 mehr als nichts, aber weniger als die Hälfte der kleinsten in der Tabelle nachgewiesenen Einheit
- nichts vorhanden oder keine Veränderung
- / keine Angaben, da Zahlen nicht sicher genug
- Zahlenwert unbekannt, geheimzuhalten oder nicht rechenbar
- ... Angabe fällt später an
- X Tabellenfach gesperrt, da Aussage nicht sinnvoll
- ( ) Nachweis unter dem Vorbehalt, dass der Zahlenwert erhebliche Fehler aufweisen kann
- p vorläufiges Ergebnis
- r berichtiges Ergebnis
- s geschätztes Ergebnis
- D Durchschnitt
- ≙ entspricht

## Auf- und Abrunden

Im Allgemeinen ist ohne Rücksicht auf die Endsummen auf- bzw. abgerundet worden. Deshalb können sich bei der Summierung von Einzelangaben geringfügige Abweichungen zu den ausgewiesenen Endsummen ergeben. Bei der Aufgliederung der Gesamtheit in Prozent kann die Summe der Einzelwerte wegen Rundens vom Wert 100 % abweichen. Eine Abstimmung auf 100 % erfolgt im Allgemeinen nicht.

## Publikationsservice

Das Bayerische Landesamt für Statistik veröffentlicht jährlich über 400 Publikationen. Das aktuelle Veröffentlichungsverzeichnis ist im Internet als Datei verfügbar, kann aber auch als Druckversion kostenlos zugesandt werden.


### Kostenlos

ist der Download der meisten Veröffentlichungen, z. B. von Statistischen Berichten (PDF- oder Excel-Format).

### Kostenpflichtig

sind alle Printversionen (auch von Statistischen Berichten), Datenträger und ausgewählte Dateien (z. B. von Verzeichnissen, von Beiträgen, vom Jahrbuch).

### Publikationsservice

 Alle Veröffentlichungen sind im Internet verfügbar unter [www.statistik.bayern.de/produkte](http://www.statistik.bayern.de/produkte)

## Impressum

### Statistische Berichte

bieten in tabellarischer Form neuestes Zahlenmaterial der jeweiligen Erhebung. Dieses wird, soweit erforderlich, methodisch erläutert und kurz kommentiert.

### Herausgeber, Druck und Vertrieb

Bayerisches Landesamt für Statistik  
Nürnberger Straße 95  
90762 Fürth

### Papier

Gedruckt auf umweltfreundlichem Papier, chlorfrei gebleicht.

### Vertrieb

E-Mail [vertrieb@statistik.bayern.de](mailto:vertrieb@statistik.bayern.de)  
Telefon 0911 98208-6311  
Telefax 0911 98208-96638

### Auskunftsdienst

E-Mail [info@statistik.bayern.de](mailto:info@statistik.bayern.de)  
Telefon 0911 98208-6563  
Telefax 0911 98208-96563

© Bayerisches Landesamt für Statistik, Fürth 2025  
Vervielfältigung und Verbreitung, auch auszugsweise, mit Quellenangabe gestattet.

**Hinweis:** Diese Druckschrift wird im Rahmen der Öffentlichkeitsarbeit der Bayerischen Staatsregierung herausgegeben. Sie darf weder von Parteien noch von Wahlwerbern oder Wahlhelfern im Zeitraum von fünf Monaten vor einer Wahl zum Zwecke der Wahlwerbung verwendet werden. Dies gilt für Landtags-, Bundestags-, Kommunal- und Europawahlen. Missbräuchlich ist während dieser Zeit insbesondere die Verteilung auf Wahlveranstaltungen, an Informationsständen der Parteien sowie das Einlegen, Aufdrucken und Aufkleben parteipolitischer Informationen oder Werbemittel. Untersagt ist gleichfalls die Weitergabe an Dritte zum Zwecke der Wahlwerbung. Auch ohne zeitlichen Bezug zu einer bevorstehenden Wahl darf die Druckschrift nicht in einer Weise verwendet werden, die als Parteinahme der Staatsregierung zugunsten einzelner politischer Gruppen verstanden werden könnte. Den Parteien ist es gestattet, die Druckschrift zur Unterrichtung ihrer eigenen Mitglieder zu verwenden.

## Inhaltsverzeichnis

<b>Vorbemerkungen</b> .....	4
<b>Tabellen</b>	
1. Einbürgerungen in Bayern seit 1960 .....	5
2. Einbürgerungen in Bayern 2024 nach ausgewählten Ländern der bisherigen Staatsangehörigkeit .....	6
3. Eingebürgerte Personen in Bayern 2024 nach ausgewählten Ländern der bisherigen Staatsangehörigkeit und Altersgruppen .....	8
4. Eingebürgerte Personen in Bayern 2024 nach Regierungsbezirken, Kontinente und Aufenthaltsdauer .....	10
5. Eingebürgerte Personen in Bayern 2024 nach den Rechtsgründen der Einbürgerung .....	12
6. Eingebürgerte Personen in Bayern 2024 nach kreisfreien Städten, Landkreisen und Geschlecht.....	13

## Vorbemerkungen

Die Einbürgerungsstatistik wurde im Landesamt von 1981 bis 1999 jährlich als Auftragsarbeit des Bayerischen Staatsministeriums des Innern durchgeführt. Mit der Änderung des Staatsangehörigkeitsrechts im Jahr 1999 (Gesetz zur Reform des Staatsangehörigkeitsrechts vom 15. Juli 1999, BGBl. I S. 1618) erhielt die Einbürgerungsstatistik eine bundesgesetzliche Grundlage. Nach § 36 des Gesetzes ist eine jährliche Erhebung über Einbürgerungen als Bundesstatistik, beginnend ab dem Jahr 2000, durchzuführen.

## Einbürgerung

Einbürgerung ist die Verleihung der deutschen Staatsangehörigkeit an eine Ausländerin oder einen Ausländer. Sie muss beantragt werden und wird durch Aushändigung einer besonderen Einbürgerungsurkunde vollzogen.

Im Regelfall müssen für eine Einbürgerung aktuell folgende Voraussetzungen erfüllt sein:

- Daueraufenthaltsrecht (Aufenthaltserlaubnis, Niederlassungserlaubnis oder Besitz einer Bestätigung der Ausländerbehörden, dass die Voraussetzungen der Freizügigkeitsverordnung nach EU-Recht erfüllt sind)
- rechtmäßiger mindestens 5-jähriger Inlandsaufenthalt
- Unterhaltsfähigkeit
- ausreichende Kenntnisse der deutschen Sprache
- nicht vorbestraft
- Bekenntnis zur freiheitlichen demokratischen Grundordnung unseres Grundgesetzes und zur besonderen historischen Verantwortung Deutschlands
- keine Anhaltspunkte für eine extremistische oder terroristische Betätigung
- Kenntnisse der Rechts- und Gesellschaftsordnung und der Lebensverhältnisse in Deutschland

Durch das Gesetz zur Modernisierung des Staatsangehörigkeitsrechts vom 26. März 2024 (BGBl. I Nr. 104) sind zum 27. Juni 2024 grundlegende Änderungen für den Erwerb der deutschen Staatsangehörigkeit in Kraft getreten. Diese beinhalten unter anderem die generelle Hinnahme von Mehrstaatigkeit sowie die Herabsetzung der Aufenthaltsdauer bei Einbürgerung auf fünf statt bisher acht Jahre. Besondere Erleichterungen sind für ehemalige Gastarbeiter möglich, die bis zum 30. Juni 1974 in die BRD oder bis zum 2. Oktober 1990 in die DDR eingereist sind. Diese benötigen keine schriftlichen Sprachkenntnisse und müssen keinen Einbürgerungstest absolvieren. Ausreichend ist, wenn sie sich ohne nennenswerte Probleme im Alltagsleben in deutscher Sprache mündlich verständigen können. Des Weiteren erhalten in Deutschland geborene Kinder ausländischer Eltern die deutsche Staatsangehörigkeit, wenn mindestens ein Elternteil seit nunmehr fünf Jahren rechtmäßig in Deutschland lebt.

## 1. Einbürgerungen in Bayern seit 1960

Jahr	Einbürgerungen insgesamt	Jahr	Einbürgerungen insgesamt
1960	5 915	1995	40 200
1961	4 422	1996	39 806
1962	3 915	1997	37 202
1963	3 999	1998	37 034
1964	4 131	1999 <sup>1)</sup>	28 817
1965	3 772	2000 <sup>2)</sup>	20 622
1966	3 596	2001	19 921
1967	3 990	2002	17 090
1968	3 699	2003	14 640
1969	3 595	2004	13 225
1970	3 476	2005	12 098
1971	3 760	2006	13 430
1972	4 610	2007	13 099
1973	3 119	2008	9 988
1974	4 095	2009	12 053
1975	5 542	2010	12 021
1976	8 156	2011	12 498
1977	7 119	2012	13 204
1978	7 317	2013	13 276
1979	8 472	2014	13 159
1980	8 704	2015	13 373
1981	8 097	2016	14 394
1982	8 295	2017	15 638
1983	8 872	2018	18 062
1984	8 940	2019	20 977
1985	8 143	2020	20 192
1986	7 611	2021	23 158
1987	8 350	2022	28 336
1988	9 027	2023	36 103
1989	9 924	<b>2024</b>	<b>54 518</b>
1990	11 823		
1991	18 538		
1992	29 487		
1993	30 692		
1994	32 900		

<sup>1)</sup> Bis 31.07.1999 einschließlich der Heimatvertriebenen, Aussiedler und Spätaussiedler im Sinne des BVFG. - <sup>2)</sup> Ab dem Jahr 2000 einschließlich der Einbürgerungen nach § 40 b StAG.

## 2. Einbürgerungen in Bayern 2024 nach ausgewählten Ländern der bisherigen Staatsangehörigkeit

Land der bisherigen Staatsangehörigkeit	Eingbürgerungen insgesamt	Land der bisherigen Staatsangehörigkeit	Eingbürgerungen insgesamt
Bulgarien.....	693	Ägypten.....	758
Finnland.....	16	Algerien.....	63
Frankreich.....	193	Angola.....	18
Griechenland.....	587	Äthiopien.....	173
Italien.....	984	Cote d'Ivoire.....	12
Kroatien.....	723	Eritrea.....	393
Lettland.....	90	Ghana.....	93
Litauen.....	57	Kamerun.....	163
Niederlande.....	74	Kenia.....	145
Österreich.....	55	Kongo, Dem. Rep.....	45
Polen.....	952	Marokko.....	384
Portugal.....	107	Nigeria.....	406
Rumänien.....	2 811	Senegal.....	81
Schweden.....	29	Sierra Leone.....	32
Slowakei.....	278	Somalia.....	286
Slowenien.....	85	Südafrika.....	103
Spanien.....	226	Sudan.....	42
Tschechien.....	276	Togo.....	186
Ungarn.....	946	Tunesien.....	520
übrige EU-Länder.....	88	Uganda.....	49
<b>EU-Länder zusammen</b>	<b>9 270</b>	übrige afrikanische Staaten.....	290
		<b>Afrika zusammen</b>	<b>4 242</b>
Bosnien und Herzegowina.....	1 722		
Kosovo.....	3 242		
Moldau.....	196		
Montenegro.....	72		
Nordmazedonien.....	753		
Russische Föderation.....	3 248		
Schweiz.....	48		
Serbien mit und ohne Kosovo.....	1 124		
Türkei.....	4 306		
Ukraine.....	2 258		
Vereinigtes Königreich.....	87		
Belarus.....	572		
übrige europäische Länder.....	946		
<b>Europa ohne EU zusammen</b>	<b>18 574</b>		
<b>Europa zusammen</b>	<b>27 844</b>		

**Noch: 2. Einbürgerungen in Bayern 2024 nach ausgewählten Ländern der  
bisherigen Staatsangehörigkeit**

Land der bisherigen Staatsangehörigkeit	Einbürgerungen insgesamt	Land der bisherigen Staatsangehörigkeit	Einbürgerungen insgesamt
Afghanistan.....	1 935	Argentinien.....	48
Armenien.....	286	Bolivien.....	22
Aserbaidshjan.....	246	Brasilien.....	408
Bangladesch.....	121	Chile.....	26
China.....	222	Dominikanische Republik.....	45
Georgien.....	185	Ecuador.....	51
Indien.....	1 205	Kolumbien.....	200
Indonesien.....	31	Kuba.....	78
Irak.....	2 477	Mexiko.....	274
Iran, Islam. Republik.....	842	Peru.....	69
Israel.....	117	Venezuela.....	93
Jordanien.....	138	Vereinigte Staaten.....	377
Kasachstan.....	176	übrige amerikanische Staaten.....	172
Kirgisistan.....	56	<b>Amerika zusammen</b>	<b>1 863</b>
Libanon.....	116		
Pakistan.....	742		
Philippinen.....	209	Australien, Ozeanien, staatenlos, ungeklärte Fälle und ohne Angabe	788
Sri Lanka.....	36		
Korea, Republik.....	27		
Syrien, Arab. Republik.....	9 351		
Thailand.....	272	<b>Bayern insgesamt</b>	<b>54 518</b>
Usbekistan.....	111		
Vietnam.....	534		
übrige asiatische Staaten.....	346		
<b>Asien zusammen</b>	<b>19 781</b>		

### 3. Eingebürgerte Personen in Bayern 2024 nach ausgewählten Ländern der bisherigen Staatsangehörigkeit und Altersgruppen

Land der bisherigen Staatsangehörigkeit	ins- gesamt	Altergruppen			
		unter 18	18 bis unter 35	35 bis unter 45	45 oder älter
Bulgarien.....	693	182	192	162	157
Griechenland.....	587	110	261	92	124
Italien.....	984	144	276	219	345
Kroatien.....	723	143	205	178	197
Polen.....	952	186	251	256	259
Rumänien.....	2 811	846	736	792	437
Spanien.....	226	57	49	48	72
Tschechien.....	276	64	41	68	103
Ungarn.....	946	225	211	244	266
übrige EU-Länder.....	1 072	226	254	226	366
<b>EU-Länder zusammen</b>	<b>9 270</b>	<b>2 183</b>	<b>2 476</b>	<b>2 285</b>	<b>2 326</b>
Albanien.....	931	288	310	248	85
Bosnien und Herzegowina.....	1 722	376	518	484	344
Kosovo.....	3 242	626	1 580	610	426
Moldau.....	196	41	54	66	35
Nordmazedonien.....	753	163	292	187	111
Russische Föderation.....	3 248	367	745	1 136	1 000
Serbien mit und ohne Kosovo.....	1 124	177	359	303	285
Türkei.....	4 306	238	1 921	1 205	942
Ukraine.....	2 258	360	617	750	531
Vereinigtes Königreich.....	87	10	23	14	40
Belarus.....	572	91	119	202	160
übrige europäische Länder.....	135	12	44	30	49
<b>Europa ohne EU zusammen</b>	<b>18 574</b>	<b>2 749</b>	<b>6 582</b>	<b>5 235</b>	<b>4 008</b>
<b>Europa zusammen</b>	<b>27 844</b>	<b>4 932</b>	<b>9 058</b>	<b>7 520</b>	<b>6 334</b>
Äthiopien.....	173	48	60	45	20
Kamerun.....	163	25	91	44	3
Marokko.....	384	64	195	85	40
Nigeria.....	406	130	90	109	77
Tunesien.....	520	80	264	133	43
übrige afrikanische Staaten.....	2 596	618	979	664	335
<b>Afrika zusammen</b>	<b>4 242</b>	<b>965</b>	<b>1 679</b>	<b>1 080</b>	<b>518</b>

**Noch: 3. Eingebürgerte Personen in Bayern 2024 nach ausgewählten Ländern  
der bisherigen Staatsangehörigkeit und Altersgruppen**

Land der bisherigen Staatsangehörigkeit	ins- gesamt	Altergruppen			
		unter 18	18 bis unter 35	35 bis unter 45	45 oder älter
Brasilien.....	408	43	105	159	101
Vereinigte Staaten.....	377	39	51	69	218
Kolumbien.....	200	7	83	83	27
Kuba.....	78	7	26	23	22
Mexiko.....	274	21	88	121	44
übrige amerikanische Staaten.....	526	39	162	192	133
<b>Amerika zusammen</b>	<b>1 863</b>	<b>156</b>	<b>515</b>	<b>647</b>	<b>545</b>
Afghanistan.....	1 935	448	1 189	215	83
China.....	222	37	65	76	44
Indien.....	1 205	318	386	411	90
Irak.....	2 477	799	927	460	291
Iran.....	842	122	228	373	119
Kasachstan.....	176	22	54	47	53
Pakistan.....	742	187	280	216	59
Syrien.....	9 351	3 506	3 661	1 460	724
Thailand.....	272	18	94	91	69
Vietnam.....	534	74	216	135	109
übrige asiatische Staaten.....	2 025	363	719	602	341
<b>Asien zusammen</b>	<b>19 781</b>	<b>5 894</b>	<b>7 819</b>	<b>4 086</b>	<b>1 982</b>
Australien, Ozeanien, staatenlos, ungeklärte Fälle und ohne Angabe.....	788	259	302	126	101
<b>Bayern insgesamt</b>	<b>54 518</b>	<b>12 206</b>	<b>19 373</b>	<b>13 459</b>	<b>9 480</b>

#### 4. Eingebürgerte Personen in Bayern 2024 nach Regierungsbezirken, Kontinente und Aufenthaltsdauer

Land der bisherigen Staatsangehörigkeit	ins- gesamt	davon Aufenthaltsdauer von ... Jahren			
		unter 8	8 bis unter 15	15 bis unter 20	20 oder mehr
<b>Bayern</b>	<b>54 518</b>	<b>16 748</b>	<b>24 931</b>	<b>3 258</b>	<b>9 581</b>
Europa	27 844	6 878	10 511	2 260	8 195
EU-Länder	9 270	1 951	4 869	629	1 821
Europa ohne EU	18 574	4 927	5 642	1 631	6 374
Afrika	4 242	1 718	2 029	225	270
Amerika	1 863	706	724	127	306
Asien	19 781	7 157	11 221	633	770
übrige insgesamt	788	289	446	13	40
<b>Regierungsbezirk Oberbayern</b>	<b>19 966</b>	<b>5 101</b>	<b>9 028</b>	<b>1 582</b>	<b>4 255</b>
Europa	11 192	2 342	4 259	1 021	3 570
EU-Länder	3 738	626	1 939	323	850
Europa ohne EU	7 454	1 716	2 320	698	2 720
Afrika	1 884	621	965	124	174
Amerika	838	264	359	73	142
Asien	5 834	1 815	3 308	358	353
übrige insgesamt	218	59	137	6	16
<b>Regierungsbezirk Niederbayern</b>	<b>4 988</b>	<b>1 740</b>	<b>2 308</b>	<b>249</b>	<b>691</b>
Europa	2 718	825	1 081	208	604
EU-Länder	1 071	274	614	57	126
Europa ohne EU	1 647	551	467	151	478
Afrika	349	173	151	9	16
Amerika	112	41	48	.	.
Asien	1 740	670	995	27	48
übrige insgesamt	69	31	33	.	.
<b>Regierungsbezirk Oberpfalz</b>	<b>5 091</b>	<b>2 073</b>	<b>2 158</b>	<b>266</b>	<b>594</b>
Europa	2 660	956	1 038	210	456
EU-Länder	752	220	380	45	107
Europa ohne EU	1 908	736	658	165	349
Afrika	360	198	130	14	18
Amerika	154	77	55	.	.
Asien	1 844	809	903	35	97
übrige insgesamt	73	33	32	.	.

.) Werte können aus Gründen der Geheimhaltung nicht veröffentlicht werden (laut § 16 BStatG)

**Noch: 4. Eingebürgerte Personen in Bayern 2024 nach Regierungsbezirken,  
Kontinente und Aufenthaltsdauer**

Land der bisherigen Staatsangehörigkeit	ins- gesamt	davon Aufenthaltsdauer von ... Jahren			
		unter 8	8 bis unter 15	15 bis unter 20	20 oder mehr
<b>Regierungsbezirk Oberfranken</b>	<b>3 558</b>	<b>1 239</b>	<b>1 685</b>	<b>147</b>	<b>487</b>
Europa	1 365	359	476	111	419
EU-Länder	376	76	205	24	71
Europa ohne EU	989	283	271	87	348
Afrika	240	126	93	7	14
Amerika	80	32	25	.	.
Asien	1 804	696	1 052	21	35
übrige insgesamt	69	26	39	.	.
<b>Regierungsbezirk Mittelfranken</b>	<b>8 881</b>	<b>2 887</b>	<b>4 170</b>	<b>472</b>	<b>1 352</b>
Europa	4 484	1 180	1 782	333	1 189
EU-Länder	1 585	412	797	99	277
Europa ohne EU	2 899	768	985	234	912
Afrika	569	244	268	37	20
Amerika	342	152	128	18	44
Asien	3 307	1 239	1 888	84	96
übrige insgesamt	179	72	104	-	3
<b>Regierungsbezirk Unterfranken</b>	<b>4 557</b>	<b>1 629</b>	<b>2 141</b>	<b>173</b>	<b>614</b>
Europa	1 695	432	621	117	525
EU-Länder	548	121	284	22	121
Europa ohne EU	1 147	311	337	95	404
Afrika	279	133	122	14	10
Amerika	140	55	49	10	26
Asien	2 358	967	1 310	32	49
übrige insgesamt	85	42	39	-	4
<b>Regierungsbezirk Schwaben</b>	<b>7 477</b>	<b>2 079</b>	<b>3 441</b>	<b>369</b>	<b>1 588</b>
Europa	3 730	784	1 254	260	1 432
EU-Länder	1 200	222	650	59	269
Europa ohne EU	2 530	562	604	201	1 163
Afrika	561	223	300	20	18
Amerika	197	85	60	.	.
Asien	2 894	961	1 765	76	92
übrige insgesamt	95	26	62	.	.

.) Werte können aus Gründen der Geheimhaltung nicht veröffentlicht werden (laut § 16 BStatG)

## 5. Eingebürgerte Personen in Bayern 2024 nach den Rechtsgründen der Einbürgerung

Rechtsgrund der Einbürgerung	insgesamt	männlich	weiblich
§ 8 StAG <sup>1)</sup> .....	1 168	728	440
§ 8 Abs. 1 StAG <sup>2)</sup> .....	307	180	127
§ 8 Abs. 2 StAG <sup>2)</sup> .....	51	.	.
§ 9 StAG .....	1 136	369	767
§ 10 Abs.1 StAG .....	37 609	19 437	18 172
§ 10 Abs. 2 StAG .....	11 303	5 363	5 940
§ 10 Abs. 3 StAG <sup>3)</sup> .....	2 939	1 613	1 326
sonstige Rechtsgründe <sup>4)</sup> .....	5	.	.
<b>Bayern</b>	<b>54 518</b>	<b>27 716</b>	<b>26 802</b>

<sup>1)</sup> § 8 StAG gültig bis 26.06.2024

<sup>2)</sup> § 8 Abs. 1 StAG und § 8 Abs. 2 StAG gültig ab 27.06.2024

<sup>3)</sup> § 10 Abs. 3 StAG beinhaltet auch die bis 26.06.2024 gültigen §§: § 10 Abs. 3 Satz 1 i.V. m. Abs. 1 StAG und § 10 Abs. 3 Satz 2 i.V. m. Abs. 1 StAG

<sup>4)</sup> §§ 13, 14, 15, 40 b, 40 c StAG; § 21 HAusIG; Art.2 des Gesetzes zur Verminderung der Staatenlosigkeit sowie Art. 116 Abs. 2 S. 1 GG.

.) Werte können aus Gründen der Geheimhaltung nicht veröffentlicht werden (laut § 16 BStatG)

**Noch: 6. Eingebürgerte Personen in Bayern 2024  
nach kreisfreien Städten, Landkreisen und Geschlecht**

Regionale Gliederung	ins- gesamt	Geschlecht	
		männlich	weiblich
<b>Regierungsbezirk Oberbayern</b>			
<b>Kreisfreie Städte</b>			
Ingolstadt.....	1 439	798	641
München.....	6 747	3 348	3 399
Rosenheim.....	328	166	162
<b>Landkreise</b>			
Altötting.....	291	135	156
Berchtesgadener Land.....	186	98	88
Bad Tölz-Wolfratshausen.....	560	261	299
Dachau.....	884	437	447
Ebersberg.....	734	342	392
Eichstätt.....	454	234	220
Erding.....	516	243	273
Freising.....	1 250	625	625
Fürstenfeldbruck.....	734	331	403
Garmisch-Partenkirchen.....	417	209	208
Landsberg am Lech.....	262	143	119
Miesbach.....	166	76	90
Mühldorf a.Inn.....	536	281	255
München.....	1 645	765	880
Neuburg-Schrobenhausen.....	146	81	65
Pfaffenhofen a.d.Ilm.....	504	260	244
Rosenheim.....	585	284	301
Starnberg.....	476	207	269
Traunstein.....	725	354	371
Weilheim-Schongau.....	381	192	189
<b>Oberbayern zusammen</b>	<b>19 966</b>	<b>9 870</b>	<b>10 096</b>
<b>Regierungsbezirk Niederbayern</b>			
<b>Kreisfreie Städte</b>			
Landshut.....	992	514	478
Passau.....	386	216	170
Straubing.....	711	373	338
<b>Landkreise</b>			
Deggendorf.....	364	187	177
Freyung-Grafenau.....	85	42	43
Kelheim.....	540	263	277
Landshut.....	399	204	195
Passau.....	660	332	328
Regen.....	59	33	26
Rottal-Inn.....	431	208	223
Straubing-Bogen.....	173	92	81
Dingolfing-Landau.....	188	98	90
<b>Niederbayern zusammen</b>	<b>4 988</b>	<b>2 562</b>	<b>2 426</b>

**Noch: 6. Eingebürgerte Personen in Bayern 2024  
nach kreisfreien Städten, Landkreisen und Geschlecht**

Regionale Gliederung	ins- gesamt	Geschlecht	
		männlich	weiblich
<b>Regierungsbezirk Oberpfalz</b>			
<b>Kreisfreie Städte</b>			
Amberg.....	327	187	140
Regensburg.....	1 641	832	809
Weiden i.d.OPf.....	375	196	179
<b>Landkreise</b>			
Amberg-Sulzbach.....	221	102	119
Cham.....	375	196	179
Neumarkt i.d.OPf.....	307	154	153
Neustadt a.d.Waldnaab.....	236	126	110
Regensburg.....	1 081	530	551
Schwandorf.....	346	188	158
Tirschenreuth.....	182	89	93
<b>Oberpfalz zusammen</b>	<b>5 091</b>	<b>2 600</b>	<b>2 491</b>
<b>Regierungsbezirk Oberfranken</b>			
<b>Kreisfreie Städte</b>			
Bamberg.....	441	240	201
Bayreuth.....	419	239	180
Coburg.....	310	183	127
Hof.....	517	292	225
<b>Landkreise</b>			
Bamberg.....	292	130	162
Bayreuth.....	152	76	76
Coburg.....	211	111	100
Forchheim.....	309	170	139
Hof.....	123	63	60
Kronach.....	133	68	65
Kulmbach.....	247	135	112
Lichtenfels.....	120	67	53
Wunsiedel i.Fichtelgebirge.....	284	158	126
<b>Oberfranken zusammen</b>	<b>3 558</b>	<b>1 932</b>	<b>1 626</b>
<b>Regierungsbezirk Mittelfranken</b>			
<b>Kreisfreie Städte</b>			
Ansbach.....	304	170	134
Erlangen.....	637	321	316
Fürth.....	661	351	310
Nürnberg.....	3 837	1 987	1 850
Schwabach.....	326	155	171
<b>Landkreise</b>			
Ansbach.....	578	287	291
Erlangen-Höchstadt.....	653	319	334
Fürth.....	222	110	112
Nürnberger Land.....	424	213	211
Neustadt a.d.Aisch-Bad Windsheim.....	264	137	127
Roth.....	518	242	276
Weißenburg-Gunzenhausen.....	457	236	221
<b>Mittelfranken zusammen</b>	<b>8 881</b>	<b>4 528</b>	<b>4 353</b>

**Noch: 6. Eingebürgerte Personen in Bayern 2024  
nach kreisfreien Städten, Landkreisen und Geschlecht**

Regionale Gliederung	ins- gesamt	Geschlecht	
		männlich	weiblich
<b>Regierungsbezirk Unterfranken</b>			
<b>Kreisfreie Städte</b>			
Aschaffenburg.....	604	359	245
Schweinfurt.....	590	300	290
Würzburg.....	601	302	299
<b>Landkreise</b>			
Aschaffenburg.....	429	217	212
Bad Kissingen.....	237	118	119
Rhön-Grabfeld.....	160	92	68
Haßberge.....	150	79	71
Kitzingen.....	317	159	158
Miltenberg.....	462	248	214
Main-Spessart.....	450	211	239
Schweinfurt.....	243	128	115
Würzburg.....	314	153	161
<b>Unterfranken zusammen</b>	<b>4 557</b>	<b>2 366</b>	<b>2 191</b>
<b>Regierungsbezirk Schwaben</b>			
<b>Kreisfreie Städte</b>			
Augsburg.....	1 709	934	775
Kaufbeuren.....	330	179	151
Kempten (Allgäu).....	440	237	203
Memmingen.....	490	252	238
<b>Landkreise</b>			
Aichach-Friedberg.....	392	180	212
Augsburg.....	722	358	364
Dillingen a.d.Donau.....	316	168	148
Günzburg.....	372	188	184
Neu-Ulm.....	902	456	446
Lindau (Bodensee).....	106	50	56
Ostallgäu.....	224	126	98
Unterallgäu.....	756	385	371
Donau-Ries.....	253	123	130
Oberallgäu.....	465	222	243
<b>Schwaben zusammen</b>	<b>7 477</b>	<b>3 858</b>	<b>3 619</b>
<b>Bayern insgesamt</b>	<b>54 518</b>	<b>27 716</b>	<b>26 802</b>

Aktuelle  
Veröffentlichungen  
unter  
[q.bayern.de/produkte](http://q.bayern.de/produkte)



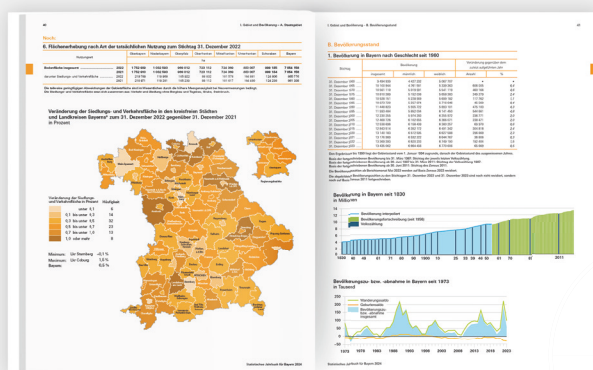
## Statistisches Jahrbuch für Bayern

Das **Statistische Jahrbuch** für Bayern ist das Standardwerk der amtlichen Statistik in Bayern seit 1894. Darin zusammengestellt sind jährlich aktuelle Statistikdaten über Land, Leben, Leute, Politik, Wissenschaft und Wirtschaft in Bayern.

Auf über 700 Seiten enthält es die wichtigsten Ergebnisse aller amtlichen


Statistiken – in Form von Tabellen, Graphiken oder Karten – zum Teil mit langjährigen Vergleichsdaten und Zeitreihen.

Ebenso enthalten sind ausgewählte Strukturdaten für Regierungsbezirke, kreisfreie Städte und Landkreise sowie Regionen Bayerns, für Bund und Länder sowie die EU-Mitgliedstaaten.



### Preise

Buch .....	39,00 €
Buch + DVD .....	46,00 €
DVD .....	12,00 €
Datei (PDF) .....	12,00 €



## Bayern kompakt

Das Kompendium **Bayern kompakt** bietet auf knapp 50 Seiten die wichtigsten bayerischen Strukturdaten aus Wirtschaft, Gesellschaft und Politik in Texten, Tabellen und Graphiken.

Es verweist zudem auf weiterführende Informationsmedien des Bayerischen Landesamts für Statistik.

**Heft und Datei kostenlos**

**Bayerisches Landesamt für Statistik – Vertrieb**, Nürnberger Straße 95, 90762 Fürth  
Telefon 0911 98208-6311 | Telefax 0911 98208-96638 | [vertrieb@statistik.bayern.de](mailto:vertrieb@statistik.bayern.de)