



Statistische Berichte

Erwerbstätige nach Berufen in Bayern 2015

Ergebnisse der 1%-Mikrozensususerhebung 2015



A VI 2/S3 2j
Hrsg. im August 2016
Bestellnr. A6230D 201551

Zeichenerklärung

- 0 mehr als nichts, aber weniger als die Hälfte der kleinsten in der Tabelle nachgewiesenen Einheit
- nichts vorhanden oder keine Veränderung
- / keine Angaben, da Zahlen nicht sicher genug
- Zahlenwert unbekannt, geheimzuhalten oder nicht rechenbar
- ... Angabe fällt später an
- X Tabellenfach gesperrt, da Aussage nicht sinnvoll
- () Nachweis unter dem Vorbehalt, dass der Zahlenwert erhebliche Fehler aufweisen kann
- p vorläufiges Ergebnis
- r berichtigtes Ergebnis
- s geschätztes Ergebnis
- D Durchschnitt
- ≙ entspricht

Auf- und Abrunden

Im Allgemeinen ist ohne Rücksicht auf die Endsummen auf- bzw. abgerundet worden. Deshalb können sich bei der Summierung von Einzelangaben geringfügige Abweichungen zu den ausgewiesenen Endsummen ergeben. Bei der Aufgliederung der Gesamtheit in Prozent kann die Summe der Einzelwerte wegen Rundens vom Wert 100 % abweichen. Eine Abstimmung auf 100 % erfolgt im Allgemeinen nicht.

Publikationsservice

Das Bayerische Landesamt für Statistik veröffentlicht jährlich über 400 Publikationen. Das aktuelle Veröffentlichungsverzeichnis ist im Internet als Datei verfügbar, kann aber auch als Druckversion kostenlos zugesandt werden.

Kostenlos

ist der Download der meisten Veröffentlichungen, z.B. von Statistischen Berichten (PDF- oder Excel-Format).

Kostenpflichtig

sind alle Printversionen (auch von Statistischen Berichten), Datenträger und ausgewählte Dateien (z.B. von Verzeichnissen, von Beiträgen, vom Jahrbuch).

Newsletter Veröffentlichungen

Die Themenbereiche können individuell ausgewählt werden. Über Neuerscheinungen wird aktuell informiert.

Webshop

Alle Veröffentlichungen sind im Internet verfügbar unter www.statistik.bayern.de/veroeffentlichungen

Impressum

Statistische Berichte

bieten in tabellarischer Form neuestes Zahlenmaterial der jeweiligen Erhebung. Dieses wird, soweit erforderlich, methodisch erläutert und kurz kommentiert.

Herausgeber, Druck und Vertrieb

Bayerisches Landesamt für Statistik
St.-Martin-Str. 47
81541 München

Papier

Gedruckt auf umweltfreundlichem Papier, chlorfrei gebleicht.

Vertrieb

E-Mail vertrieb@statistik.bayern.de
Telefon 089 2119-3205, 0911 98208-270
Telefax 089 2119-3457

Auskunftsdienst

E-Mail info@statistik.bayern.de
Telefon 089 2119-3218
Telefax 089 2119-13580

© Bayerisches Landesamt für Statistik, München 2016
Vervielfältigung und Verbreitung, auch auszugsweise, mit Quellenangabe gestattet.

Hinweis: Diese Druckschrift wird im Rahmen der Öffentlichkeitsarbeit der Bayerischen Staatsregierung herausgegeben. Sie darf weder von Parteien noch von Wahlwerbern oder Wahlhelfern im Zeitraum von fünf Monaten vor einer Wahl zum Zwecke der Wahlwerbung verwendet werden. Dies gilt für Landtags-, Bundestags-, Kommunal- und Europawahlen. Missbräuchlich ist während dieser Zeit insbesondere die Verteilung auf Wahlveranstaltungen, an Informationsständen der Parteien sowie das Einlegen, Aufdrucken und Aufkleben parteipolitischer Informationen oder Werbemittel. Untersagt ist gleichfalls die Weitergabe an Dritte zum Zwecke der Wahlwerbung. Auch ohne zeitlichen Bezug zu einer bevorstehenden Wahl darf die Druckschrift nicht in einer Weise verwendet werden, die als Parteinahme der Staatsregierung zugunsten einzelner politischer Gruppen verstanden werden könnte. Den Parteien ist es gestattet, die Druckschrift zur Unterrichtung ihrer eigenen Mitglieder zu verwenden.

Inhaltsübersicht

Textteil

Vorbemerkungen	4
Begriffe des Mikrozensus	5
Abkürzungen	7

Schaubilder

1. Erwerbstätige in Bayern 2015 nach Berufsbereichen und Geschlecht	8
2. Erwerbstätige in Bayern 2015 nach Berufsbereichen und Stellung im Beruf	8

Tabellenteil

1. Erwerbstätige in Bayern 2015 nach Berufsbereichen, -hauptgruppen und Wirtschaftsbereichen	9
2. Erwerbstätige in Bayern 2015 nach Berufsbereichen, -hauptgruppen und Stellung im Beruf	12
3. Erwerbstätige in Bayern 2015 nach Berufsbereichen, -hauptgruppen und allgemein bildendem Schulabschluss	15
4. Erwerbstätige in Bayern 2015 nach Berufsbereichen, -hauptgruppen und beruflichem Ausbildungsabschluss	18
5. Erwerbstätige in Bayern 2015 nach Berufsbereichen, -hauptgruppen und Altersgruppen	21
6. Erwerbstätige in Bayern 2015 nach Berufsbereichen, -hauptgruppen und monatlichem Nettoeinkommen	24
7. Erwerbstätige in Bayern 2015 nach Berufsbereichen, -hauptgruppen und normalerweise geleisteten Wochenarbeitsstunden	27

Anhang

Klassifikation der Wirtschaftszweige, Ausgabe 2008 (WZ 2008)	30
--	----

Vorbemerkungen

Im Rahmen des Mikrozensus werden jährlich in nach dem Zufallsprinzip ausgewählten Zählbezirken, die 1 % der Bevölkerung repräsentieren, die dort wohnenden Haushalte zu ihrer wirtschaftlichen und sozialen Lage befragt. In Bayern wurden im Jahr 2015 dabei rund 125 000 Personen in etwa 1 600 Gemeinden von fast 200 Interviewerinnen und Interviewern gleichmäßig verteilt über die Kalenderwochen des Jahres um Auskunft gebeten.

Die Hauptaufgabe des Mikrozensus besteht darin, zwischen den großen Strukturhebungen, den Volks- und Berufszählungen, laufend die wichtigsten bevölkerungs- und erwerbsstatistischen Strukturdaten und deren Veränderung zu ermitteln. Rechtsgrundlage für die Erhebung ist das Gesetz zur Durchführung einer Repräsentativstatistik über die Bevölkerung und den Arbeitsmarkt sowie die Wohnsituation der Haushalte (Mikrozensusgesetz 2005 – MZG 2005) vom 24. Juni 2004 (BGBl. I S. 1350), zuletzt geändert durch Artikel 1 des Gesetzes vom 2. Dezember 2014 (BGBl. I S. 1926).

Die vorliegenden Ergebnisse des Mikrozensus 2015 wurden auf einen neuen Hochrechnungsrahmen umgestellt. Grundlage hierfür sind die aktuellen Eckzahlen der laufenden Bevölkerungsfortschreibung, die auf den Daten des Zensus 2011 (Stichtag 9. Mai 2011) basieren. Die Mikrozensus-Hochrechnung in den Statistischen Berichten bis 2012 basiert hingegen auf den fortgeschriebenen Ergebnissen der Volkszählung 1987.

Referenzzeitraum

Bis zum Erhebungsjahr 2004 war für den Mikrozensus das Konzept der festen Berichtswoche kennzeichnend, d. h. die meisten Fragen bezogen sich auf die Gegebenheiten in einer festgelegten Berichtswoche im Jahr. In der Regel handelte es sich dabei um die letzte feiertagsfreie Woche im April. Die Mikrozensusergebnisse bis 2004 lieferten somit eine Momentaufnahme der Verhältnisse im Frühjahr und waren – je nach Merkmal mehr oder weniger stark – durch saisonale Effekte beeinflusst.

Ab 2005 wird der Mikrozensus als kontinuierliche Erhebung mit gleitender Berichtswoche durchgeführt. Bei dieser Erhebungsform wird das gesamte Befragungsvolumen gleichmäßig auf alle Kalenderwochen des Jahres verteilt, wobei die letzte Woche vor der Befragung die Berichtswoche darstellt.

Erhebungsbereich

Die Erhebung erstreckt sich auf die gesamte Wohnbevölkerung in Deutschland. Dazu gehören Personen in Privathaushalten und Gemeinschaftsunterkünften am Haupt- und Nebenwohnsitz. Nicht zum Erhebungsbereich gehören Angehörige ausländischer Streitkräfte sowie der ausländischen diplomatischen und konsularischen Vertretungen mit ihren Familienangehörigen. Personen ohne Wohnung (Obdachlose) haben im Mikrozensus keine Erfassungschance.

Teil I der Statistischen Berichte A VI 2 enthält zusammengefasste Strukturdaten aus dem bevölkerungs- und erwerbsstatistischen wie aus dem haushalts- und familienstatistischen Teil der Erhebung.

Teil II beinhaltet sachlich tief gegliederte Ergebnisse über die Bevölkerung und den Arbeitsmarkt.

Teil IV enthält in sachlich tiefer Gliederung die haushalts- und familienstatistischen Ergebnisse des Mikrozensus.

Im **Teil V** werden auch Ergebnisse für Regierungsbezirke und Regionen veröffentlicht.

Der Bericht **A VI 2 – S1** ergänzt im vierjährigen Abstand die Berichterstattung aus dem Mikrozensus mit Angaben über die überwiegend ausgeübte Tätigkeit.

Im vorliegenden Bericht **A VI 2 – S3** werden im zweijährigen Abstand Daten des Mikrozensus mit Ergebnissen aus dem Bereich Berufe und Ausbildung veröffentlicht.

Im Bericht **A VI 2 – S4** werden Ergebnisse aus dem im vierjährigen Abstand erhobenen Zusatzprogramm zum Pendlerverhalten veröffentlicht.

Im Bericht **A VI 2 – S5** werden Ergebnisse aus dem im vierjährigen Abstand erhobenen Zusatzprogramm zu Gesundheitsmerkmalen veröffentlicht.

Statistische Geheimhaltung

Wie bei jeder Stichprobenstatistik muss auch beim Mikrozensus mit Zufallsfehlern gerechnet werden. Diese sind umso größer, je schwächer eine Merkmalskombination besetzt ist und je ungleichmäßiger die räumliche Verteilung der Merkmalsträger (Elemente) ist. In den Tabellen werden daher Werte unter 5 000 (weniger als 50 Fälle in der Stichprobe) nicht nachgewiesen, da sie mit einem einfachen relativen Standardfehler von über 15 % behaftet sind. Werte zwischen 5 000 und 10 000 sind mit einem Standardfehler von über 10 % in ihrer Aussagekraft eingeschränkt. Erst ab Besetzungszahlen von 50 000 oder mehr wird ein einfacher relativer Standardfehler von 5 % oder weniger erreicht.

Begriffe des Mikrozensus

Allgemein bildender Schulabschluss

- Der **Haupt-(Volks-)schulabschluss** kann nach Erfüllung der Vollzeitschulpflicht erreicht werden (derzeit 9 bis 10 Schuljahre). Das Berufsvorbereitungsjahr bereitet Jugendliche ohne Ausbildungsvertrag auf eine berufliche Ausbildung vor. Die Schüler können dabei ihre Schulpflicht erfüllen und gleichzeitig unter Umständen den Hauptschulabschluss erwerben.
- Der **Abschluss der allgemeinbildenden polytechnischen Oberschule in der ehemaligen DDR** war der Abschluss einer Regelschule für alle schulpflichtigen Kinder in der ehemaligen DDR.
- Der **Realschulabschluss (Mittlere Reife) oder gleichwertiger Abschluss** ist das Abschlusszeugnis u.a. einer Realschule (oder Mittelschule), eines Realschulzweiges an Gesamtschulen oder einer Abendrealschule. Als gleichwertig gilt das Versetzungszeugnis in die 11. Klasse eines Gymnasiums oder das Abschlusszeugnis einer Berufsaufbau- oder Berufsfachschule.
- Die **Fachhochschulreife** kann an einer beruflichen Schule (z.B. Fachhochschule, berufliches Gymnasium, Berufsfachschule), aber auch an einer allgemein bildenden Schule mit Abschluss der 11. Klasse (G8) oder der 12. Klasse (G9) eines Gymnasiums erworben werden.
- Die allgemeine **Hochschulreife** kann an einer allgemein bildenden Schule mit Abschluss eines Gymnasiums, dem Gymnasialzweig einer integrierten Gesamtschule oder konnte an der erweiterten Oberschule in der ehemaligen DDR erworben werden. Die fachgebundene Hochschulreife wird an einer entsprechenden beruflichen Schule erreicht (u.a. berufliches Gymnasium, Berufsfachschule; Fachakademie).

Alter

Die Darstellung von Ergebnissen nach Altersgruppen erfolgt nach der so genannten Altersjahrmethode. Die Angaben beziehen sich auf die Berichtswoche. In den zu einer festen Berichtswoche durchgeführten Mikrozensus bis einschl. 2004 war dies in der Regel die letzte feiertagsfreie Woche im April. Ab dem unterjährigen Mikrozensus 2005 mit gleitender Berichtswoche ist dies die Woche, die der Befragungswoche vorangeht.

Arbeitszeit

Im Mikrozensus wird die normalerweise geleistete Arbeitszeit je Woche und die tatsächlich geleistete Arbeitszeit in der Berichtswoche erhoben. Bei der **normalerweise geleisteten Arbeitszeit je Woche** werden gelegentliche oder einmalige Abweichungen nicht berücksichtigt (z.B. Urlaub, Krankheit, gelegentlich geleistete Überstunden). Die „normale“ Arbeitszeit kann von der tariflich vereinbarten Arbeitszeit abweichen, wenn regelmäßig wöchentlich Überstunden geleistet werden. Die **tatsächlich geleistete Arbeitszeit in der Berichtswoche** enthält z.B. auch unregelmäßig geleistete Überstunden, jedoch keine urlaubs- oder krankheitsbedingten Abwesenheiten.

Beruflicher Ausbildungs-/Hochschulabschluss

- Zur **Lehre und Berufsausbildung** werden der Abschluss im dualen System, d.h. Ausbildung im Ausbildungsbetrieb und Berufsschule, der zweijährige Vorbereitungsdienst für den mittleren Dienst in der öffentlichen Verwaltung, der berufsqualifizierende Abschluss an einer Berufsfachschule z.B. Höhere Handelsschule, oder der Abschluss einer einjährigen Schule des Gesundheitswesens gerechnet.
- Der **Fachschulabschluss** beinhaltet den Abschluss einer zwei- oder dreijährigen Schule des Gesundheitswesens, den Abschluss einer Fach- oder Berufsakademie bzw. der Fachschule der ehemaligen DDR.
- **Meister-/Technikerausbildung** liegt vor, wenn der (oder die) Befragte eine Meisterprüfung vor einer Kammer (z.B. Industrie- und Handelskammer, Handwerkskammer usw.) abgelegt hat. Technikerschulen werden in der Regel freiwillig nach einer bereits erworbenen Berufsausbildung oder praktischen Berufserfahrung, teilweise auch nach langjähriger praktischer Arbeitserfahrung oder mit dem Nachweis einer fachspezifischen Begabung besucht und vermitteln eine vertiefte berufliche Fachbildung.
- Der **Fachhochschulabschluss (auch Ingenieurschulabschluss)** beinhaltet das Studium an Fachhochschulen. Gleichwertig sind hier auch die früheren Ausbildungsgänge an Höheren Fachschulen für Sozialwesen, Sozialpädagogik, Wirtschaft usw. und an Polytechniken sowie früheren Ingenieurschulen anzusehen. Der Abschluss einer Verwaltungsfachhochschule beinhaltet das Studium an einer Verwaltungsfachhochschule zwecks Ausbildung von Nachwuchskräften für den gehobenen nichttechnischen Dienst des Bundes und der Länder.
- Als **Hochschulabschluss** gelten Abschlüsse an Universitäten, Gesamthochschulen, Fernuniversitäten, technischen Hochschulen und pädagogischen sowie theologischen und Kunst- und Musikhochschulen.

- **Promotion** oder Doktorprüfung setzt in der Regel eine andere erste akademische Abschlussprüfung voraus, kann aber auch in einigen Fällen der erste Abschluss sein.

Berufsbereiche

Für die Einordnung der Erwerbstätigen in bestimmte Berufsbereiche wird ab 2012 die „Klassifikation der Berufe, Ausgabe 2010 (KldB 2010)“ verwendet. Es ist daher zu beachten, dass die Vergleichbarkeit mit den Ergebnissen des Mikrozensus bis 2011 nur sehr eingeschränkt gegeben ist.

Erwerbstätige

Erwerbstätige sind alle Personen im Alter von 15 oder mehr Jahren, die in der Berichtswoche zumindest eine Stunde gegen Entgelt (Lohn, Gehalt) oder als Selbständige/r bzw. als Mithelfende/r Familienangehörige/r gearbeitet haben oder in einem Ausbildungsverhältnis stehen. Keine Rolle spielt dabei, ob es sich bei der Tätigkeit um eine regelmäßig oder nur gelegentlich ausgeübte Tätigkeit handelt. Darüber hinaus gelten auch solche Personen als Erwerbstätige, bei denen zwar eine Bindung zu einem Arbeitgeber besteht, die in der Berichtswoche jedoch nicht gearbeitet haben, weil sie z.B. Urlaub (auch Sonderurlaub) hatten oder sich im Erziehungsurlaub befanden. Auch Personen mit einer „geringfügigen Beschäftigung“ im Sinne der Sozialversicherungsregelungen sind als erwerbstätig erfasst, ebenso Soldaten, Personen im freiwilligen Wehrdienst und Personen im Bundesfreiwilligendienst.

Nettoeinkommen

Ermittelt wird die Gesamthöhe des individuellen Nettoeinkommens durch eine Selbsteinstufung der Befragten in vorgegebene Einkommensgruppen. Die Einkommensangaben können auch andere Einkommensquellen als die ausgeübte berufliche Tätigkeit enthalten. Das monatliche Nettoeinkommen setzt sich also aus der Summe aller Einkommensarten zusammen. Zu den wichtigsten Einkommensarten werden gerechnet: Lohn oder Gehalt, Gratifikation, Unternehmereinkommen, Arbeitslosengeld I, Leistungen nach Hartz IV, laufende Hilfe zum Lebensunterhalt, Grundsicherung im Alter und bei Erwerbsminderung und andere Hilfen in besonderen Lebenslagen, Leistungen aus einer Pflegeversicherung, Krankengeld, sonstige Unterstützung, Elterngeld, Rente, Pension, Vorruhestandsgeld, Betriebsrente, Leistungen aus einer Lebensversicherung, Kindergeld, Wohngeld, eigenes Vermögen, Vermietung/Verpachtung, Zinsen, Altenteil, BAföG, Stipendien, Alimentationszahlungen, private Unterstützungen, Sachbezüge (Naturalbezüge, Deputate), außerdem Zuschüsse zum vermögenswirksamen Sparen, Vorschüsse und ggf. der vom Arbeitgeber getragene Anteil einer Werkwohnungsmiete u.ä. Das monatliche Nettoeinkommen aus einer Erwerbstätigkeit ergibt sich aus dem Bruttoeinkommen abzüglich Steuern und Sozialversicherung (ggf. auch abzüglich der Beiträge für private, kommunale oder staatliche Zusatzversorgungskassen). Bei unregelmäßigem Einkommen sowie bei Selbständigen, bei denen nur der Nettobetrag des gesamten Jahres bekannt ist, wird der Nettodurchschnitt im Jahr verwendet. Bei Personen, die in der Haupterwerbstätigkeit selbständige Landwirte sind, wird das Nettoeinkommen nicht erfragt.

Normalerweise geleistete Arbeitszeit

Siehe Arbeitszeit.

Stellung im Beruf

Nach der Stellung im Beruf wird bei den Erwerbstätigen zwischen Selbständigen, unbezahlt mithelfenden Familienangehörigen sowie Abhängigen, also Beamten, Angestellten, Arbeitern und Auszubildenden unterschieden.

- **Angestellte** sind alle nichtbeamteten Gehaltsempfänger. Sie arbeiten überwiegend in kaufmännischen, technischen und Verwaltungsberufen. Leitende Angestellte ohne Miteigentümerschaft, in das Angestelltenverhältnis übernommene Meister, Gemeindegewerbetätige, Nonnen und andere in ihren kirchlichen Häusern Tätige zählen zu den Angestellten. Nachdem Anfang 2005 die arbeits- und sozialrechtliche Unterscheidung zwischen Arbeiter/innen und Angestellten aufgehoben worden ist, beruht die Klassifikation auf einer Selbsteinstufung.

Zu den Angestellten werden auch die geringfügig beschäftigten Schüler, Studenten, Rentner und Pensionäre gerechnet.

- **Arbeiter/innen** sind alle Lohnempfänger/innen, unabhängig von der Lohnzahlungs- und Lohnabrechnungsperiode. Ebenfalls zu den Arbeiter(n)/innen rechnen die Heimarbeiter/innen und Hausgehilf(en)/innen. Anfang 2005 wurde die arbeits- und sozialrechtliche Unterscheidung zwischen Arbeiter/innen und Angestellten aufgehoben. Deshalb beruht die Klassifikation auf einer Selbsteinstufung.

- **Auszubildende** werden seit dem Jahr 2012 gesondert ausgewiesen. Erfasst werden alle Auszubildenden in anerkannten kaufmännischen, technischen und gewerblichen Ausbildungsberufen.

- **Beamte/Beamtinnen** sind Personen in einem öffentlich-rechtlichen Dienstverhältnis des Bundes, der Länder, der Gemeinden und sonstiger Körperschaften des öffentlichen Rechts (einschließlich der Beamtenanwärter und der Beamten im Vorbereitungsdienst), Richter/innen und Soldat(en)/innen.

- **Unbezahlt mithelfende Familienangehörige** sind Personen, die ohne Arbeitsverhältnis und Lohn- oder Gehaltsempfang in landwirtschaftlichen oder gewerblichen Betrieben eines Familienangehörigen mitarbeiten und keine Sozialversicherungspflichtbeiträge zahlen.

- **Selbständige** sind Personen, die einen Betrieb oder eine Arbeitsstätte als Eigentümer/in, Miteigentümer/in, Pächter/in oder selbständige(r) Handwerker/in leiten sowie selbständige Handelsvertreter/innen usw., also auch freiberuflich Tätige, nicht jedoch Personen, die in einem arbeitsrechtlichen Verhältnis stehen und lediglich innerhalb ihres Arbeitsbereiches selbständig disponieren können (z.B. selbständige Filialleiter/innen).

Wirtschaftszweige

Für die Gliederung der Erwerbstätigen nach Wirtschaftszweigen wird ab 2009 die „Klassifikation der Wirtschaftszweige, Ausgabe 2008 (WZ 2008)“, Tiefengliederung für den Mikrozensus (siehe Anhang) verwendet, die auf der international geltenden Systematik (NACE) gründet. Insbesondere bei den Ergebnisdarstellungen nach Wirtschaftsbereichen ist zu beachten, dass die Vergleichbarkeit mit den Ergebnissen des Mikrozensus bis 2008 auch bei gleichlautenden Benennungen der einzelnen Kategorien nicht bzw. nur eingeschränkt gegeben ist. Dadurch ergeben sich zwangsläufig Auswirkungen auf die Vergleichbarkeit der entsprechenden Tabellen mit früheren Jahren. Die Zusammenfassung der einzelnen Wirtschaftszweige zu Abschnitten, Abteilungen und Gruppen kann dem Anhang entnommen werden.

Bei der Verwendung von nach Wirtschaftszweigen gegliederten Zahlen des Mikrozensus ist zum einen zu berücksichtigen, dass die Erwerbstätigen den Wirtschaftszweigen nach dem wirtschaftlichen Schwerpunkt der örtlichen Einheit (nicht des Unternehmens), in der sie beschäftigt sind, zugeordnet sind. Zum anderen darf nicht übersehen werden, dass die Angaben des wirtschaftlichen Schwerpunktes des Betriebes bei Personenbefragungen nicht so genau sein kann wie bei Betriebsbefragungen.

Abkürzungen

a.n.g.	anderweitig nicht genannt
BAföG	Bundesausbildungsförderungsgesetz
bzw.	beziehungsweise
dav.	davon
d.h.	das heißt
ggf.	gegebenenfalls
ILO	International Labour Organization
u.a.	unter anderem
u.ä.	und ähnliche(s)
rd.	rund
WZ	Wirtschaftszweige
z.B.	zum Beispiel

Abb. 1 Erwerbstätige in Bayern 2015 nach Berufsbereichen und Geschlecht
in 1000

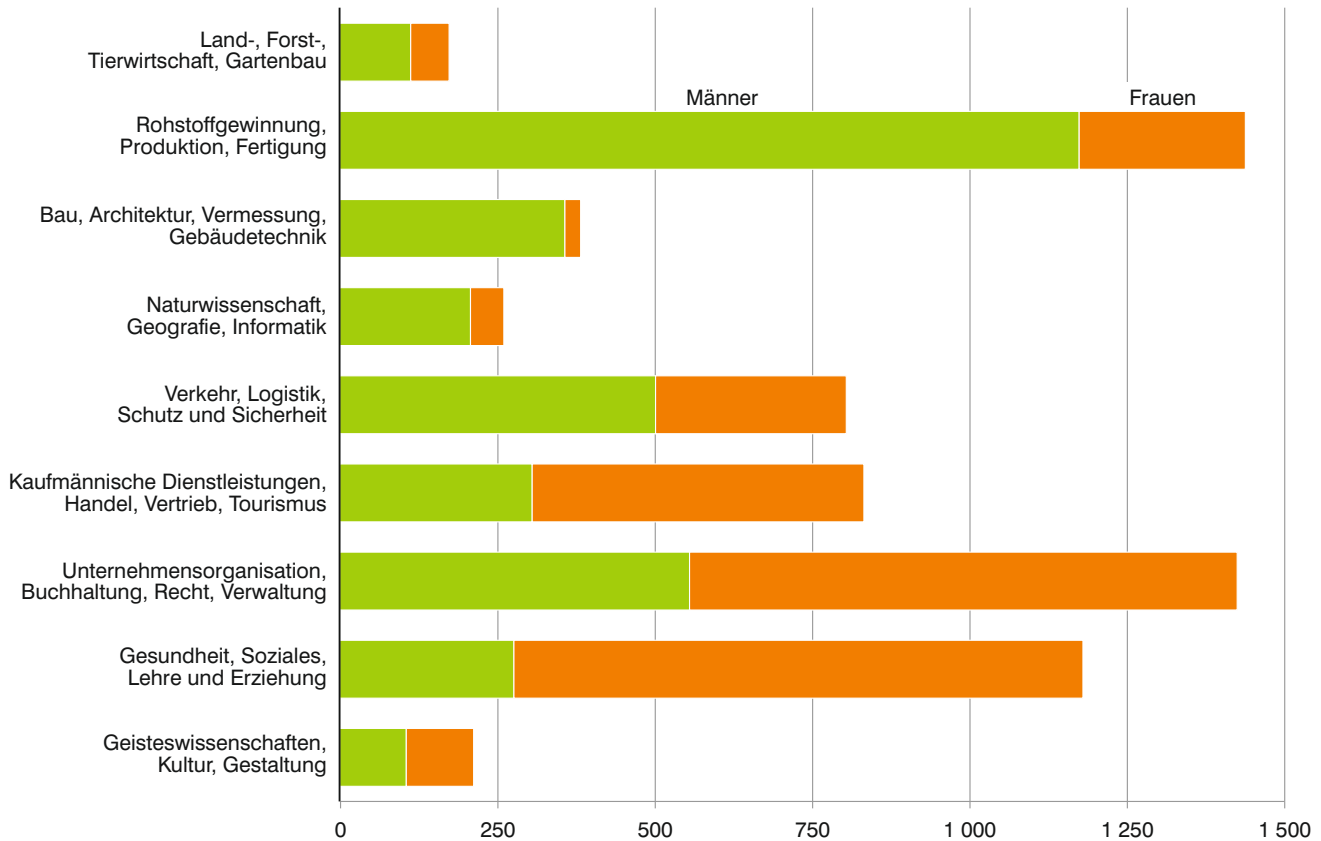
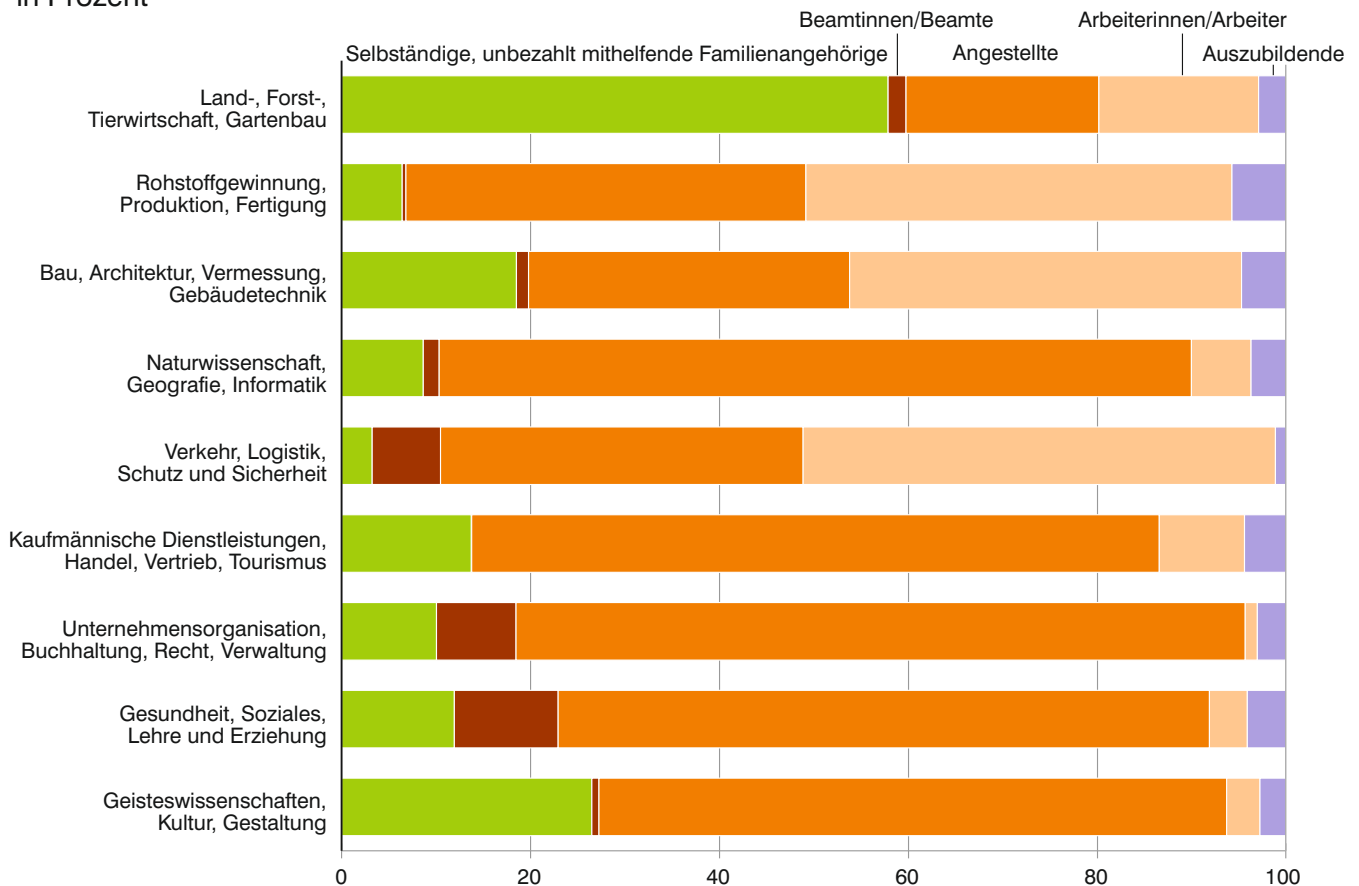


Abb. 2 Erwerbstätige in Bayern 2015 nach Berufsbereichen und Stellung im Beruf
in Prozent



1. Erwerbstätige in Bayern 2015 nach Berufsbereichen, -hauptgruppen und Wirtschaftsbereichen^{*)}

Berufsbereiche Berufshauptgruppen ¹⁾	Erwerbs- tätige ins- gesamt	davon in den Wirtschaftsbereichen					
		Land- und Forstwirt- schaft, Fischerei	Produ- zieren- des Ge- werbe	darunter	Handel, Gast- gewerbe, Verkehr; Information, Kommuni- kation	Sons- tige Dienst- leis- tungen	darunter
				Bergbau und Verar- beitendes Gewerbe			Öffentliche und private Dienst- leistungen (ohne öffent- liche Verwaltung)
		1 000					
Insgesamt							
Land-, Forst-, Tierwirtschaft, Gartenbau	174	111	/	/	(9)	52	(9)
dav. Land-, Tier-, Forstwirtschaftsberufe	122	105	/	/	/	12	(6)
Gartenbauberufe, Floristik	52	(5)	/	/	(6)	40	/
Rohstoffgewinnung, Produktion, Fertigung	1 439	/	1 016	887	256	167	75
dav. Rohstoffgewinnung, Glas-, Keramikverarbeitung	16	-	14	12	/	/	/
Kunststoff- und Holzherstellung, -verarbeitung	95	-	76	50	13	(5)	/
Papier-, Druckberufe, technische Mediengestaltung	67	-	27	27	15	25	/
Metallerzeugung, -bearbeitung, Metallbau	212	-	191	178	13	(8)	/
Maschinen- und Fahrzeugtechnikberufe	417	/	300	277	78	38	21
Mechatronik-, Energie- und Elektroberufe	236	-	176	123	34	26	(8)
Technische Entwicklung, Konstruktion, Produktionssteuerung ..	196	/	147	135	20	29	/
Textil- und Lederberufe	39	-	27	26	(5)	(6)	/
Lebensmittelherstellung und -verarbeitung	162	/	57	57	76	29	27
Bau, Architektur, Vermessung, Gebäudetechnik	382	/	264	23	14	104	19
dav. Bauplanung, Architektur, Vermessungsberufe	62	/	28	/	/	32	/
Hoch- und Tiefbauberufe	90	/	81	/	/	(8)	/
(Innen-) Ausbauberufe	93	-	86	(6)	/	/	/
Gebäude- und versorgungstechnische Berufe	137	/	69	11	(8)	60	16
Naturwissenschaft, Geografie, Informatik	261	/	91	85	102	67	17
dav. Mathematik-, Biologie-, Chemie- und Physikberufe	69	/	39	38	/	25	(7)
Geologie-, Geografie-, Umweltschutzberufe	11	-	/	/	/	(8)	/
Informatik- und andere IKT-Berufe	181	-	50	47	97	34	(9)
Verkehr, Logistik, Schutz und Sicherheit	805	/	176	140	329	298	92
dav. Verkehr und Logistik (außer Fahrzeugführer)	314	/	98	91	180	35	11
Führer von Fahrzeug- und Transportgeräten	202	/	54	33	123	24	(8)
Schutz-, Sicherheits-, Überwachungsberufe	95	/	(5)	/	(6)	84	12
Reinigungsberufe	195	/	18	12	21	155	61
Kaufmännische Dienstleistungen, Handel, Vertrieb, Tourismus ..	833	/	139	126	594	99	32
dav. Einkaufs-, Vertriebs- und Handelsberufe	180	/	57	49	80	42	/
Verkaufsberufe	447	/	77	74	351	18	(8)
Tourismus-, Hotel- und Gaststättenberufe	207	/	/	/	163	39	19
Unternehmensorganisation, Buchhaltung, Recht, Verwaltung	1 426	/	336	250	244	842	145
dav. Berufe in der Unternehmensführung, -organisation	841	/	293	217	213	331	96
Finanzdienstleistungen, Rechnungswesen, Steuerberatung	305	-	37	29	23	245	(7)
Berufe in Recht und Verwaltung (einschl. Militär)	279	/	(5)	/	(8)	266	41
Gesundheit, Soziales, Lehre und Erziehung	1 181	/	28	26	48	1 105	1 054
dav. Medizinische Gesundheitsberufe	489	/	(7)	(6)	25	457	438
Nichtmedizinische Gesundheit, Körperpflege, Medizintechnik ...	175	-	14	14	13	149	146
Erziehung, soziale und hauswirtschaftliche Berufe, Theologie ...	262	/	/	/	/	256	241
Lehrende und auszubildende Berufe	254	/	(5)	/	(6)	243	229
Geisteswissenschaften, Kultur, Gestaltung	212	/	45	37	64	103	46
dav. Geistes-, Gesellschafts-, Wirtschaftswissenschaften	16	-	/	/	/	13	(7)
Werbung, Marketing, kaufm. und redaktionelle Medienberufe ...	125	/	27	24	48	50	(8)
Produktdesign, Kunsthandwerk	33	-	14	(9)	(6)	13	(7)
Darstellende und unterhaltende Berufe	39	-	/	/	(9)	27	23
Insgesamt	6 715	121	2 097	1 576	1 660	2 836	1 488

1. Erwerbstätige in Bayern 2015 nach Berufsbereichen, -hauptgruppen und Wirtschaftsbereichen^{*)}

Berufsbereiche Berufshauptgruppen ¹⁾	Erwerbs- tätige ins- gesamt	davon in den Wirtschaftsbereichen						
		Land- und Forstwirt- schaft, Fischerei	Produ- zieren- des Ge- werbe	darunter		Handel, Gast- gewerbe, Verkehr; Information, Kommuni- kation	Sons- tige Dienst- leis- tungen	darunter
				Bergbau und Verar- beitendes Gewerbe				Öffentliche und private Dienst- leistungen (ohne öffent- liche Verwaltung)
		1 000						
Männlich								
Land-, Forst-, Tierwirtschaft, Gartenbau	113	73	/	/	/	36	(6)	
dav. Land-, Tier-, Forstwirtschaftsberufe	80	70	/	/	/	(7)	/	
Gartenbauberufe, Floristik	33	/	/	/	/	29	/	
Rohstoffgewinnung, Produktion, Fertigung	1 175	/	866	746	198	110	40	
dav. Rohstoffgewinnung, Glas-, Keramikverarbeitung	15	-	13	12	/	/	/	
Kunststoff- und Holzherstellung, -verarbeitung	84	-	68	43	12	/	/	
Papier-, Druckberufe, technische Mediengestaltung	43	-	21	21	(8)	14	/	
Metallerzeugung, -bearbeitung, Metallbau	195	-	177	165	12	(7)	/	
Maschinen- und Fahrzeugtechnikberufe	362	/	257	236	73	31	15	
Mechatronik-, Energie- und Elektroberufe	215	-	159	108	32	24	(7)	
Technische Entwicklung, Konstruktion, Produktionssteuerung ..	154	-	118	108	15	21	/	
Textil- und Lederberufe	15	-	12	12	/	/	/	
Lebensmittelherstellung und -verarbeitung	92	/	41	41	44	(7)	(6)	
Bau, Architektur, Vermessung, Gebäudetechnik	358	/	256	21	13	88	16	
dav. Bauplanung, Architektur, Vermessungsberufe	50	/	25	/	/	24	/	
Hoch- und Tiefbauberufe	89	/	80	/	/	(7)	/	
(Innen-) Ausbauberufe	89	-	83	(5)	/	/	/	
Gebäude- und versorgungstechnische Berufe	130	/	68	11	(8)	54	14	
Naturwissenschaft, Geografie, Informatik	208	-	74	69	87	47	10	
dav. Mathematik-, Biologie-, Chemie- und Physikberufe	43	-	28	27	/	12	/	
Geologie-, Geografie-, Umweltschutzberufe	(8)	-	/	/	/	(6)	/	
Informatik- und andere IKT-Berufe	157	-	45	42	84	28	(7)	
Verkehr, Logistik, Schutz und Sicherheit	502	/	133	104	236	131	22	
dav. Verkehr und Logistik (außer Fahrzeugführer)	212	/	72	65	115	25	(7)	
Führer von Fahrzeug- und Transportgeräten	188	/	53	32	114	20	(6)	
Schutz-, Sicherheits-, Überwachungsberufe	75	/	(5)	/	/	65	(5)	
Reinigungsberufe	27	-	/	/	/	21	/	
Kaufmännische Dienstleistungen, Handel, Vertrieb, Tourismus ..	306	/	54	47	211	41	(9)	
dav. Einkaufs-, Vertriebs- und Handelsberufe	120	/	40	34	54	26	/	
Verkaufsberufe	120	/	14	12	100	(6)	/	
Tourismus-, Hotel- und Gaststättenberufe	66	-	/	/	57	(9)	/	
Unternehmensorganisation, Buchhaltung, Recht, Verwaltung	556	/	143	112	94	318	32	
dav. Berufe in der Unternehmensführung, -organisation	314	/	126	98	83	105	23	
Finanzdienstleistungen, Rechnungswesen, Steuerberatung	128	-	14	12	(7)	106	/	
Berufe in Recht und Verwaltung (einschl. Militär)	114	/	/	/	/	107	(8)	
Gesundheit, Soziales, Lehre und Erziehung	277	/	14	13	13	250	233	
dav. Medizinische Gesundheitsberufe	104	/	/	/	/	98	93	
Nichtmedizinische Gesundheit, Körperpflege, Medizintechnik ...	35	-	(8)	(8)	/	22	21	
Erziehung, soziale und hauswirtschaftliche Berufe, Theologie ...	34	-	/	/	/	33	30	
Lehrende und ausbildende Berufe	105	/	/	/	/	97	89	
Geisteswissenschaften, Kultur, Gestaltung	106	-	28	23	29	49	24	
dav. Geistes-, Gesellschafts-, Wirtschaftswissenschaften	(5)	-	/	/	/	/	/	
Werbung, Marketing, kaufm. und redaktionelle Medienberufe ...	57	-	16	14	20	21	/	
Produktdesign, Kunsthandwerk	17	-	(9)	(5)	/	(6)	/	
Darstellende und unterhaltende Berufe	26	-	/	/	(6)	18	16	
Zusammen	3 601	77	1 571	1 138	883	1 070	392	

1. Erwerbstätige in Bayern 2015 nach Berufsbereichen, -hauptgruppen und Wirtschaftsbereichen^{*)}

Berufsbereiche Berufshauptgruppen ¹⁾	Erwerbs- tätige ins- gesamt	davon in den Wirtschaftsbereichen						
		Land- und Forstwirt- schaft, Fischerei	Produ- zieren- des Ge- werbe	darunter		Handel, Gast- gewerbe, Verkehr; Information, Kommuni- kation	Sons- tige Dienst- leis- tungen	darunter
				Bergbau und Verar- beitendes Gewerbe				Öffentliche und private Dienst- leistungen (ohne öffent- liche Verwaltung)
		1 000						
Weiblich								
Land-, Forst-, Tierwirtschaft, Gartenbau	61	38	/	/	(6)	16	/	
dav. Land-, Tier-, Forstwirtschaftsberufe	42	35	/	/	/	/	/	
Gartenbauberufe, Floristik	19	/	/	-	(5)	11	/	
Rohstoffgewinnung, Produktion, Fertigung	264	/	149	141	58	56	35	
dav. Rohstoffgewinnung, Glas-, Keramikverarbeitung	/	-	/	/	/	/	/	
Kunststoff- und Holzherstellung, -verarbeitung	11	-	(9)	(7)	/	/	/	
Papier-, Druckberufe, technische Mediengestaltung	24	-	(6)	(6)	(7)	11	/	
Metallerzeugung, -bearbeitung, Metallbau	17	-	14	13	/	/	/	
Maschinen- und Fahrzeugtechnikberufe	55	-	43	41	(5)	(7)	(6)	
Mechatronik-, Energie- und Elektroberufe	21	-	17	15	/	/	/	
Technische Entwicklung, Konstruktion, Produktionssteuerung ..	42	/	29	27	(5)	(8)	/	
Textil- und Lederberufe	24	-	15	14	/	/	/	
Lebensmittelherstellung und -verarbeitung	70	/	15	15	33	22	20	
Bau, Architektur, Vermessung, Gebäudetechnik	25	-	(8)	/	/	15	/	
dav. Bauplanung, Architektur, Vermessungsberufe	13	-	/	/	/	(9)	/	
Hoch- und Tiefbauberufe	/	-	/	/	-	/	-	
(Innen-) Ausbauberufe	/	-	/	/	/	/	/	
Gebäude- und versorgungstechnische Berufe	(7)	-	/	/	/	(6)	/	
Naturwissenschaft, Geografie, Informatik	53	/	17	16	15	20	(6)	
dav. Mathematik-, Biologie-, Chemie- und Physikberufe	26	/	11	11	/	13	/	
Geologie-, Geografie-, Umweltschutzberufe	/	-	/	/	/	/	/	
Informatik- und andere IKT-Berufe	24	-	(5)	(5)	13	(6)	/	
Verkehr, Logistik, Schutz und Sicherheit	303	/	43	36	93	167	70	
dav. Verkehr und Logistik (außer Fahrzeugführer)	102	/	27	25	65	(9)	/	
Führer von Fahrzeug- und Transportgeräten	14	/	/	/	(9)	/	/	
Schutz-, Sicherheits-, Überwachungsberufe	20	-	/	/	/	18	(6)	
Reinigungsberufe	167	/	14	(9)	18	135	58	
Kaufmännische Dienstleistungen, Handel, Vertrieb, Tourismus ..	527	/	85	79	384	58	23	
dav. Einkaufs-, Vertriebs- und Handelsberufe	60	/	17	15	26	16	/	
Verkaufsberufe	326	/	63	62	251	12	(6)	
Tourismus-, Hotel- und Gaststättenberufe	140	/	/	/	107	30	15	
Unternehmensorganisation, Buchhaltung, Recht, Verwaltung	870	/	193	138	150	524	112	
dav. Berufe in der Unternehmensführung, -organisation	526	/	168	119	130	226	74	
Finanzdienstleistungen, Rechnungswesen, Steuerberatung	177	-	23	17	16	138	(6)	
Berufe in Recht und Verwaltung (einschl. Militär)	166	/	/	/	/	160	33	
Gesundheit, Soziales, Lehre und Erziehung	904	/	13	13	35	855	821	
dav. Medizinische Gesundheitsberufe	385	/	/	/	22	359	345	
Nichtmedizinische Gesundheit, Körperpflege, Medizintechnik ...	140	-	(6)	(6)	(8)	126	125	
Erziehung, soziale und hauswirtschaftliche Berufe, Theologie ...	229	/	/	/	/	223	211	
Lehrende und auszubildende Berufe	150	-	/	/	/	147	140	
Geisteswissenschaften, Kultur, Gestaltung	107	/	17	14	35	54	22	
dav. Geistes-, Gesellschafts-, Wirtschaftswissenschaften	11	-	/	/	/	(10)	(6)	
Werbung, Marketing, kaufm. und redaktionelle Medienberufe ...	67	/	11	(10)	28	29	(5)	
Produktdesign, Kunsthandwerk	15	-	/	/	/	(6)	/	
Darstellende und unterhaltende Berufe	13	-	/	/	/	(9)	(7)	
Zusammen	3 113	44	526	438	777	1 766	1 096	

*) Klassifikation der Wirtschaftszweige, Ausgabe 2008 (WZ 2008), Tiefengliederung für den Mikrozensus.

1) Klassifikation der Berufe, Ausgabe 2010 (KldB 2010)

2. Erwerbstätige in Bayern 2015 nach Berufsbereichen, -hauptgruppen und Stellung im Beruf

Berufsbereiche Berufshauptgruppen ¹⁾	Erwerbs- tätige ins- gesamt	davon nach der Stellung im Beruf				
		Selbständige, unbezahlt mithelfende Familien- angehörige	Beamte/ Beam- tinnen ²⁾	Ange- stellte ³⁾	Arbeiter/ -innen	Auszubil- dende ⁴⁾
1 000						
Insgesamt						
Land-, Forst-, Tierwirtschaft, Gartenbau	174	101	/	35	29	/
dav. Land-, Tier-, Forstwirtschaftsberufe	122	91	/	14	12	/
Gartenbauberufe, Floristik	52	(10)	/	21	18	/
Rohstoffgewinnung, Produktion, Fertigung	1 439	92	(6)	610	650	82
dav. Rohstoffgewinnung, Glas-, Keramikverarbeitung	16	/	-	/	(10)	/
Kunststoff- und Holzherstellung, -verarbeitung	95	12	-	26	50	(6)
Papier-, Druckberufe, technische Mediengestaltung	67	17	-	29	18	/
Metallerzeugung, -bearbeitung, Metallbau	212	(7)	/	48	142	14
Maschinen- und Fahrzeugtechnikberufe	417	16	/	150	228	22
Mechatronik-, Energie- und Elektroberufe	236	13	/	124	73	23
Technische Entwicklung, Konstruktion, Produktionssteuerung ..	196	/	/	147	38	/
Textil- und Lederberufe	39	(6)	-	12	19	/
Lebensmittelherstellung und -verarbeitung	162	13	-	69	71	(9)
Bau, Architektur, Vermessung, Gebäudetechnik	382	71	/	130	159	18
dav. Bauplanung, Architektur, Vermessungsberufe	62	15	/	40	/	/
Hoch- und Tiefbauberufe	90	(9)	/	23	54	/
(Innen-) Ausbauberufe	93	31	-	15	41	(5)
Gebäude- und versorgungstechnische Berufe	137	16	/	52	61	(8)
Naturwissenschaft, Geografie, Informatik	261	23	/	208	16	(10)
dav. Mathematik-, Biologie-, Chemie- und Physikberufe	69	/	/	48	14	/
Geologie-, Geografie-, Umweltschutzberufe	11	/	/	(6)	/	/
Informatik- und andere IKT-Berufe	181	17	/	154	/	(6)
Verkehr, Logistik, Schutz und Sicherheit	805	26	58	309	403	(9)
dav. Verkehr und Logistik (außer Fahrzeugführer)	314	(7)	(9)	137	153	(7)
Führer von Fahrzeug- und Transportgeräten	202	10	/	74	115	/
Schutz-, Sicherheits-, Überwachungsberufe	95	/	47	35	(10)	/
Reinigungsberufe	195	(7)	/	62	126	-
Kaufmännische Dienstleistungen, Handel, Vertrieb, Tourismus ..	833	115	/	607	75	36
dav. Einkaufs-, Vertriebs- und Handelsberufe	180	35	/	134	/	(7)
Verkaufsberufe	447	44	-	342	42	19
Tourismus-, Hotel- und Gaststättenberufe	207	36	/	131	29	(10)
Unternehmensorganisation, Buchhaltung, Recht, Verwaltung	1 426	143	120	1 101	18	43
dav. Berufe in der Unternehmensführung, -organisation	841	94	12	697	16	22
Finanzdienstleistungen, Rechnungswesen, Steuerberatung	305	34	/	253	/	13
Berufe in Recht und Verwaltung (einschl. Militär)	279	16	104	151	/	(8)
Gesundheit, Soziales, Lehre und Erziehung	1 181	141	130	815	47	48
dav. Medizinische Gesundheitsberufe	489	75	/	379	(8)	25
Nichtmedizinische Gesundheit, Körperpflege, Medizintechnik ...	175	27	-	121	15	12
Erziehung, soziale und hauswirtschaftliche Berufe, Theologie ...	262	(9)	/	219	21	11
Lehrende und ausbildende Berufe	254	29	125	96	/	/
Geisteswissenschaften, Kultur, Gestaltung	212	56	/	141	(7)	(6)
dav. Geistes-, Gesellschafts-, Wirtschaftswissenschaften	16	/	/	12	/	/
Werbung, Marketing, kaufm. und redaktionelle Medienberufe ...	125	19	/	101	/	/
Produktdesign, Kunsthandwerk	33	16	/	(10)	/	/
Darstellende und unterhaltende Berufe	39	17	/	19	/	/
Insgesamt	6 715	768	328	3 956	1 405	256

2. Erwerbstätige in Bayern 2015 nach Berufsbereichen, -hauptgruppen und Stellung im Beruf

Berufsbereiche Berufshauptgruppen ¹⁾	Erwerbs- tätige ins- gesamt	davon nach der Stellung im Beruf				
		Selbständige, unbezahlt mithelfende Familien- angehörige	Beamte/ Beam- tinnen ²⁾	Ange- stellte ³⁾	Arbeiter/ -innen	Auszubil- dende ⁴⁾
		1 000				
Männlich						
Land-, Forst-, Tierwirtschaft, Gartenbau	113	66	/	20	21	/
dav. Land-, Tier-, Forstwirtschaftsberufe	80	60	/	(9)	(8)	/
Gartenbauberufe, Floristik	33	(6)	/	11	13	/
Rohstoffgewinnung, Produktion, Fertigung	1 175	78	(5)	499	520	72
dav. Rohstoffgewinnung, Glas-, Keramikverarbeitung	15	/	-	/	(9)	/
Kunststoff- und Holzherstellung, -verarbeitung	84	12	-	23	44	/
Papier-, Druckberufe, technische Mediengestaltung	43	11	-	17	14	/
Metallerzeugung, -bearbeitung, Metallbau	195	(7)	/	44	130	14
Maschinen- und Fahrzeugtechnikberufe	362	16	/	137	189	20
Mechatronik-, Energie- und Elektroberufe	215	13	/	116	62	22
Technische Entwicklung, Konstruktion, Produktionssteuerung ..	154	/	/	118	27	/
Textil- und Lederberufe	15	/	-	/	(9)	/
Lebensmittelherstellung und -verarbeitung	92	12	-	38	36	(6)
Bau, Architektur, Vermessung, Gebäudetechnik	358	68	/	113	155	17
dav. Bauplanung, Architektur, Vermessungsberufe	50	13	/	30	/	/
Hoch- und Tiefbauberufe	89	(9)	/	21	54	/
(Innen-) Ausbauberufe	89	30	-	14	40	(5)
Gebäude- und versorgungstechnische Berufe	130	16	/	47	59	(8)
Naturwissenschaft, Geografie, Informatik	208	21	/	164	13	(8)
dav. Mathematik-, Biologie-, Chemie- und Physikberufe	43	/	/	28	11	/
Geologie-, Geografie-, Umweltschutzberufe	(8)	/	/	/	/	/
Informatik- und andere IKT-Berufe	157	16	/	132	/	(6)
Verkehr, Logistik, Schutz und Sicherheit	502	20	50	187	238	(7)
dav. Verkehr und Logistik (außer Fahrzeugführer)	212	(6)	(8)	88	105	(6)
Führer von Fahrzeug- und Transportgeräten	188	(9)	/	67	110	/
Schutz-, Sicherheits-, Überwachungsberufe	75	/	40	24	(8)	/
Reinigungsberufe	27	/	/	(8)	16	-
Kaufmännische Dienstleistungen, Handel, Vertrieb, Tourismus ..	306	75	/	199	17	16
dav. Einkaufs-, Vertriebs- und Handelsberufe	120	26	/	87	/	/
Verkaufsberufe	120	27	-	78	(8)	(8)
Tourismus-, Hotel- und Gaststättenberufe	66	22	/	34	(7)	/
Unternehmensorganisation, Buchhaltung, Recht, Verwaltung	556	97	73	364	(7)	15
dav. Berufe in der Unternehmensführung, -organisation	314	61	(8)	232	(6)	(7)
Finanzdienstleistungen, Rechnungswesen, Steuerberatung	128	25	/	94	/	(6)
Berufe in Recht und Verwaltung (einschl. Militär)	114	11	63	37	/	/
Gesundheit, Soziales, Lehre und Erziehung	277	55	46	160	(9)	(7)
dav. Medizinische Gesundheitsberufe	104	35	/	64	/	/
Nichtmedizinische Gesundheit, Körperpflege, Medizintechnik ...	35	(6)	-	24	/	/
Erziehung, soziale und hauswirtschaftliche Berufe, Theologie ...	34	/	/	28	/	/
Lehrende und ausbildende Berufe	105	13	44	44	/	/
Geisteswissenschaften, Kultur, Gestaltung	106	33	/	65	/	/
dav. Geistes-, Gesellschafts-, Wirtschaftswissenschaften	(5)	/	/	/	/	-
Werbung, Marketing, kaufm. und redaktionelle Medienberufe ...	57	11	/	44	/	/
Produktdesign, Kunsthandwerk	17	(9)	/	/	/	/
Darstellende und unterhaltende Berufe	26	12	/	13	/	/
Zusammen	3 601	513	185	1 771	985	148

2. Erwerbstätige in Bayern 2015 nach Berufsbereichen, -hauptgruppen und Stellung im Beruf

Berufsbereiche Berufshauptgruppen ¹⁾	Erwerbs- tätige ins- gesamt	davon nach der Stellung im Beruf				
		Selbständige, unbezahlt mithelfende Familien- angehörige	Beamte/ Beam- tinnen ²⁾	Ange- stellte ³⁾	Arbeiter/ -innen	Auszubil- dende ⁴⁾
		1 000				
Weiblich						
Land-, Forst-, Tierwirtschaft, Gartenbau	61	34	/	15	(8)	/
dav. Land-, Tier-, Forstwirtschaftsberufe	42	31	/	(5)	/	/
Gartenbauberufe, Floristik	19	/	/	10	/	/
Rohstoffgewinnung, Produktion, Fertigung	264	14	/	110	130	(10)
dav. Rohstoffgewinnung, Glas-, Keramikverarbeitung	/	/	-	/	/	-
Kunststoff- und Holzherstellung, -verarbeitung	11	/	-	/	(6)	/
Papier-, Druckberufe, technische Mediengestaltung	24	(7)	-	12	/	/
Metallerzeugung, -bearbeitung, Metallbau	17	/	-	/	12	/
Maschinen- und Fahrzeugtechnikberufe	55	/	-	13	39	/
Mechatronik-, Energie- und Elektroberufe	21	/	/	(9)	11	/
Technische Entwicklung, Konstruktion, Produktionssteuerung ..	42	/	/	29	11	/
Textil- und Lederberufe	24	/	-	(9)	11	/
Lebensmittelherstellung und -verarbeitung	70	/	-	31	35	/
Bau, Architektur, Vermessung, Gebäudetechnik	25	/	/	17	/	/
dav. Bauplanung, Architektur, Vermessungsberufe	13	/	/	(10)	/	/
Hoch- und Tiefbauberufe	/	-	-	/	-	-
(Innen-) Ausbauberufe	/	/	-	/	/	/
Gebäude- und versorgungstechnische Berufe	(7)	/	-	/	/	/
Naturwissenschaft, Geografie, Informatik	53	/	/	44	/	/
dav. Mathematik-, Biologie-, Chemie- und Physikberufe	26	/	/	20	/	/
Geologie-, Geografie-, Umweltschutzberufe	/	/	/	/	-	/
Informatik- und andere IKT-Berufe	24	/	/	22	/	/
Verkehr, Logistik, Schutz und Sicherheit	303	(7)	(9)	122	164	/
dav. Verkehr und Logistik (außer Fahrzeugführer)	102	/	/	49	48	/
Führer von Fahrzeug- und Transportgeräten	14	/	-	(8)	(5)	/
Schutz-, Sicherheits-, Überwachungsberufe	20	/	(7)	11	/	/
Reinigungsberufe	167	/	-	54	109	-
Kaufmännische Dienstleistungen, Handel, Vertrieb, Tourismus ..	527	40	/	408	58	20
dav. Einkaufs-, Vertriebs- und Handelsberufe	60	(9)	-	47	/	/
Verkaufsberufe	326	17	-	264	35	11
Tourismus-, Hotel- und Gaststättenberufe	140	14	/	98	23	(6)
Unternehmensorganisation, Buchhaltung, Recht, Verwaltung	870	46	47	737	11	28
dav. Berufe in der Unternehmensführung, -organisation	526	33	/	465	(10)	15
Finanzdienstleistungen, Rechnungswesen, Steuerberatung	177	(9)	/	159	/	(7)
Berufe in Recht und Verwaltung (einschl. Militär)	166	/	41	114	/	(6)
Gesundheit, Soziales, Lehre und Erziehung	904	86	84	655	38	41
dav. Medizinische Gesundheitsberufe	385	41	/	314	(6)	22
Nichtmedizinische Gesundheit, Körperpflege, Medizintechnik ...	140	21	-	97	12	(10)
Erziehung, soziale und hauswirtschaftliche Berufe, Theologie ...	229	(8)	/	191	19	(9)
Lehrende und ausbildende Berufe	150	16	81	52	/	/
Geisteswissenschaften, Kultur, Gestaltung	107	23	/	77	/	/
dav. Geistes-, Gesellschafts-, Wirtschaftswissenschaften	11	/	/	(9)	-	/
Werbung, Marketing, kaufm. und redaktionelle Medienberufe ...	67	(8)	/	56	/	/
Produktdesign, Kunsthandwerk	15	(7)	/	(6)	/	/
Darstellende und unterhaltende Berufe	13	(6)	-	(6)	/	/
Zusammen	3 113	255	144	2 186	420	108

1) Klassifikation der Berufe, Ausgabe 2010 (KldB 2010)

2) Einschließlich Zeit-/Berufssoldat(en)/innen (einschließlich BGS mit Bereitschaftspolizei).

3) Einschließlich geringfügig beschäftigter Schüler, Studenten, Rentner und Pensionäre.

4) Auszubildende in anerkannten kaufmännischen, technischen und gewerblichen Ausbildungsberufen.

3. Erwerbstätige in Bayern 2015 nach Berufsbereichen, -hauptgruppen und allgemein bildendem Schulabschluss

Berufsbereiche Berufshauptgruppen ¹⁾	Erwerbs- tätige ins- gesamt	darunter mit allgemein bildendem Schulabschluss		
		Haupt- (Volks-) schulabschluss ²⁾	Realschul- oder gleichwertiger Abschluss ³⁾	Fachhoch-/ Hochschulreife
		1 000		
Insgesamt				
Land-, Forst-, Tierwirtschaft, Gartenbau	174	116	28	24
dav. Land-, Tier-, Forstwirtschaftsberufe	122	84	20	14
Gartenbauberufe, Floristik	52	31	(9)	10
Rohstoffgewinnung, Produktion, Fertigung	1 439	714	365	308
dav. Rohstoffgewinnung, Glas-, Keramikverarbeitung	16	10	/	/
Kunststoff- und Holzherstellung, -verarbeitung	95	61	21	(9)
Papier-, Druckberufe, technische Mediengestaltung	67	20	19	25
Metallerzeugung, -bearbeitung, Metallbau	212	138	51	15
Maschinen- und Fahrzeugtechnikberufe	417	226	91	82
Mechatronik-, Energie- und Elektroberufe	236	84	76	72
Technische Entwicklung, Konstruktion, Produktionssteuerung ..	196	59	52	84
Textil- und Lederberufe	39	22	(10)	(6)
Lebensmittelherstellung und -verarbeitung	162	94	41	15
Bau, Architektur, Vermessung, Gebäudetechnik	382	228	68	76
dav. Bauplanung, Architektur, Vermessungsberufe	62	(9)	(8)	46
Hoch- und Tiefbauberufe	90	62	13	11
(Innen-) Ausbauberufe	93	64	18	(6)
Gebäude- und versorgungstechnische Berufe	137	92	29	13
Naturwissenschaft, Geografie, Informatik	261	30	61	170
dav. Mathematik-, Biologie-, Chemie- und Physikberufe	69	17	16	35
Geologie-, Geografie-, Umweltschutzberufe	11	/	/	(6)
Informatik- und andere IKT-Berufe	181	11	42	128
Verkehr, Logistik, Schutz und Sicherheit	805	471	178	106
dav. Verkehr und Logistik (außer Fahrzeugführer)	314	179	73	40
Führer von Fahrzeug- und Transportgeräten	202	137	37	19
Schutz-, Sicherheits-, Überwachungsberufe	95	28	37	29
Reinigungsberufe	195	128	31	17
Kaufmännische Dienstleistungen, Handel, Vertrieb, Tourismus ..	833	356	257	196
dav. Einkaufs-, Vertriebs- und Handelsberufe	180	41	71	67
Verkaufsberufe	447	237	127	69
Tourismus-, Hotel- und Gaststättenberufe	207	78	59	59
Unternehmensorganisation, Buchhaltung, Recht, Verwaltung	1 426	241	581	588
dav. Berufe in der Unternehmensführung, -organisation	841	174	323	332
Finanzdienstleistungen, Rechnungswesen, Steuerberatung	305	30	139	134
Berufe in Recht und Verwaltung (einschl. Militär)	279	37	118	121
Gesundheit, Soziales, Lehre und Erziehung	1 181	257	359	552
dav. Medizinische Gesundheitsberufe	489	87	194	205
Nichtmedizinische Gesundheit, Körperpflege, Medizintechnik ...	175	86	61	25
Erziehung, soziale und hauswirtschaftliche Berufe, Theologie ...	262	72	83	103
Lehrende und ausbildende Berufe	254	12	21	219
Geisteswissenschaften, Kultur, Gestaltung	212	24	42	143
dav. Geistes-, Gesellschafts-, Wirtschaftswissenschaften	16	/	/	14
Werbung, Marketing, kaufm. und redaktionelle Medienberufe ...	125	11	25	88
Produktdesign, Kunsthandwerk	33	(9)	(7)	16
Darstellende und unterhaltende Berufe	39	/	(9)	25
Insgesamt	6 715	2 437	1 938	2 162

3. Erwerbstätige in Bayern 2015 nach Berufsbereichen, -hauptgruppen und allgemein bildendem Schulabschluss

Berufsbereiche Berufshauptgruppen ¹⁾	Erwerbs- tätige ins- gesamt	darunter mit allgemein bildendem Schulabschluss		
		Haupt- (Volks-) schulabschluss ²⁾	Realschul- oder gleichwertiger Abschluss ³⁾	Fachhoch-/ Hochschulreife
		1 000		
Männlich				
Land-, Forst-, Tierwirtschaft, Gartenbau	113	79	15	15
dav. Land-, Tier-, Forstwirtschaftsberufe	80	57	11	(9)
Gartenbauberufe, Floristik	33	21	/	(6)
Rohstoffgewinnung, Produktion, Fertigung	1 175	589	300	250
dav. Rohstoffgewinnung, Glas-, Keramikverarbeitung	15	(9)	/	/
Kunststoff- und Holzherstellung, -verarbeitung	84	56	18	(7)
Papier-, Druckberufe, technische Mediengestaltung	43	16	11	14
Metallerzeugung, -bearbeitung, Metallbau	195	128	47	14
Maschinen- und Fahrzeugtechnikberufe	362	195	80	74
Mechatronik-, Energie- und Elektroberufe	215	76	71	65
Technische Entwicklung, Konstruktion, Produktionssteuerung ..	154	46	41	66
Textil- und Lederberufe	15	(9)	/	/
Lebensmittelherstellung und -verarbeitung	92	53	24	(8)
Bau, Architektur, Vermessung, Gebäudetechnik	358	222	64	61
dav. Bauplanung, Architektur, Vermessungsberufe	50	(8)	(7)	34
Hoch- und Tiefbauberufe	89	62	13	10
(Innen-) Ausbauberufe	89	63	17	(6)
Gebäude- und versorgungstechnische Berufe	130	89	27	11
Naturwissenschaft, Geografie, Informatik	208	23	48	136
dav. Mathematik-, Biologie-, Chemie- und Physikberufe	43	11	(9)	22
Geologie-, Geografie-, Umweltschutzberufe	(8)	/	/	/
Informatik- und andere IKT-Berufe	157	10	37	110
Verkehr, Logistik, Schutz und Sicherheit	502	290	116	68
dav. Verkehr und Logistik (außer Fahrzeugführer)	212	126	48	24
Führer von Fahrzeug- und Transportgeräten	188	128	34	18
Schutz-, Sicherheits-, Überwachungsberufe	75	22	29	23
Reinigungsberufe	27	14	/	/
Kaufmännische Dienstleistungen, Handel, Vertrieb, Tourismus ..	306	105	100	92
dav. Einkaufs-, Vertriebs- und Handelsberufe	120	31	45	43
Verkaufsberufe	120	49	40	26
Tourismus-, Hotel- und Gaststättenberufe	66	25	16	22
Unternehmensorganisation, Buchhaltung, Recht, Verwaltung	556	86	165	299
dav. Berufe in der Unternehmensführung, -organisation	314	61	85	165
Finanzdienstleistungen, Rechnungswesen, Steuerberatung	128	12	45	70
Berufe in Recht und Verwaltung (einschl. Militär)	114	14	35	64
Gesundheit, Soziales, Lehre und Erziehung	277	37	46	191
dav. Medizinische Gesundheitsberufe	104	10	18	75
Nichtmedizinische Gesundheit, Körperpflege, Medizintechnik ...	35	13	12	(9)
Erziehung, soziale und hauswirtschaftliche Berufe, Theologie ...	34	(6)	(6)	21
Lehrende und ausbildende Berufe	105	(8)	(9)	86
Geisteswissenschaften, Kultur, Gestaltung	106	17	23	64
dav. Geistes-, Gesellschafts-, Wirtschaftswissenschaften	(5)	/	/	/
Werbung, Marketing, kaufm. und redaktionelle Medienberufe ...	57	(7)	12	37
Produktdesign, Kunsthandwerk	17	(5)	/	(7)
Darstellende und unterhaltende Berufe	26	/	(6)	16
Zusammen	3 601	1 448	877	1 177

3. Erwerbstätige in Bayern 2015 nach Berufsbereichen, -hauptgruppen und allgemein bildendem Schulabschluss

Berufsbereiche Berufshauptgruppen ¹⁾	Erwerbs- tätige ins- gesamt	darunter mit allgemein bildendem Schulabschluss		
		Haupt- (Volks-) schulabschluss ²⁾	Realschul- oder gleichwertiger Abschluss ³⁾	Fachhoch-/ Hochschulreife
		1 000		
Weiblich				
Land-, Forst-, Tierwirtschaft, Gartenbau	61	37	13	(9)
dav. Land-, Tier-, Forstwirtschaftsberufe	42	27	(8)	(5)
Gartenbauberufe, Floristik	19	10	/	/
Rohstoffgewinnung, Produktion, Fertigung	264	126	65	58
dav. Rohstoffgewinnung, Glas-, Keramikverarbeitung	/	/	/	/
Kunststoff- und Holzherstellung, -verarbeitung	11	/	/	/
Papier-, Druckberufe, technische Mediengestaltung	24	/	(8)	11
Metallerzeugung, -bearbeitung, Metallbau	17	(10)	/	/
Maschinen- und Fahrzeugtechnikberufe	55	31	11	(8)
Mechatronik-, Energie- und Elektroberufe	21	(8)	(5)	(7)
Technische Entwicklung, Konstruktion, Produktionssteuerung ..	42	12	11	18
Textil- und Lederberufe	24	12	(6)	/
Lebensmittelherstellung und -verarbeitung	70	42	17	(7)
Bau, Architektur, Vermessung, Gebäudetechnik	25	(6)	/	14
dav. Bauplanung, Architektur, Vermessungsberufe	13	/	/	11
Hoch- und Tiefbauberufe	/	-	-	/
(Innen-) Ausbauberufe	/	/	/	/
Gebäude- und versorgungstechnische Berufe	(7)	/	/	/
Naturwissenschaft, Geografie, Informatik	53	(6)	13	34
dav. Mathematik-, Biologie-, Chemie- und Physikberufe	26	(5)	(7)	13
Geologie-, Geografie-, Umweltschutzberufe	/	/	/	/
Informatik- und andere IKT-Berufe	24	/	(5)	18
Verkehr, Logistik, Schutz und Sicherheit	303	181	61	37
dav. Verkehr und Logistik (außer Fahrzeugführer)	102	53	25	16
Führer von Fahrzeug- und Transportgeräten	14	(9)	/	/
Schutz-, Sicherheits-, Überwachungsberufe	20	(6)	(7)	(7)
Reinigungsberufe	167	113	26	13
Kaufmännische Dienstleistungen, Handel, Vertrieb, Tourismus ..	527	251	157	104
dav. Einkaufs-, Vertriebs- und Handelsberufe	60	(9)	26	24
Verkaufsberufe	326	188	87	43
Tourismus-, Hotel- und Gaststättenberufe	140	53	44	37
Unternehmensorganisation, Buchhaltung, Recht, Verwaltung	870	155	416	289
dav. Berufe in der Unternehmensführung, -organisation	526	113	239	168
Finanzdienstleistungen, Rechnungswesen, Steuerberatung	177	18	94	64
Berufe in Recht und Verwaltung (einschl. Militär)	166	23	83	58
Gesundheit, Soziales, Lehre und Erziehung	904	220	313	361
dav. Medizinische Gesundheitsberufe	385	76	177	130
Nichtmedizinische Gesundheit, Körperpflege, Medizintechnik ...	140	73	48	16
Erziehung, soziale und hauswirtschaftliche Berufe, Theologie ...	229	66	77	82
Lehrende und auszubildende Berufe	150	/	11	133
Geisteswissenschaften, Kultur, Gestaltung	107	(8)	20	78
dav. Geistes-, Gesellschafts-, Wirtschaftswissenschaften	11	/	/	10
Werbung, Marketing, kaufm. und redaktionelle Medienberufe ...	67	/	14	50
Produktdesign, Kunsthandwerk	15	/	/	(9)
Darstellende und unterhaltende Berufe	13	/	/	(9)
Zusammen	3 113	989	1 062	985

1) Klassifikation der Berufe, Ausgabe 2010 (KldB 2010)

2) Einschl. Abschluss nach der 8. oder 9. Klasse der allgemeinbildenden polytechnischen Oberschule der ehemaligen DDR.

3) Einschl. Abschluss der 10. Klasse der allgemeinbildenden polytechnischen Oberschule der ehemaligen DDR.

4. Erwerbstätige in Bayern 2015 nach Berufsbereichen, -hauptgruppen und beruflichem Ausbildungsabschluss

Berufsbereiche Berufshauptgruppen ¹⁾	Erwerbs- tätige ins- gesamt	darunter mit beruflichem Ausbildungsabschluss		
		Lehre/Berufs- ausbildung ²⁾	Fachschul- abschluss ³⁾	Fachhoch-/ Hochschul- abschluss, Promotion ⁴⁾
1 000				
Insgesamt				
Land-, Forst-, Tierwirtschaft, Gartenbau	174	106	23	15
dav. Land-, Tier-, Forstwirtschaftsberufe	122	78	21	(10)
Gartenbauberufe, Floristik	52	29	/	(6)
Rohstoffgewinnung, Produktion, Fertigung	1 439	790	190	197
dav. Rohstoffgewinnung, Glas-, Keramikverarbeitung	16	(10)	/	/
Kunststoff- und Holzherstellung, -verarbeitung	95	60	15	/
Papier-, Druckberufe, technische Mediengestaltung	67	37	(6)	14
Metallerzeugung, -bearbeitung, Metallbau	212	144	21	(5)
Maschinen- und Fahrzeugtechnikberufe	417	230	49	55
Mechatronik-, Energie- und Elektroberufe	236	115	41	47
Technische Entwicklung, Konstruktion, Produktionssteuerung ..	196	79	36	65
Textil- und Lederberufe	39	23	/	/
Lebensmittelherstellung und -verarbeitung	162	93	16	/
Bau, Architektur, Vermessung, Gebäudetechnik	382	212	52	58
dav. Bauplanung, Architektur, Vermessungsberufe	62	12	(7)	42
Hoch- und Tiefbauberufe	90	54	11	(8)
(Innen-) Ausbauberufe	93	58	15	/
Gebäude- und versorgungstechnische Berufe	137	88	18	(7)
Naturwissenschaft, Geografie, Informatik	261	91	24	121
dav. Mathematik-, Biologie-, Chemie- und Physikberufe	69	28	(6)	26
Geologie-, Geografie-, Umweltschutzberufe	11	/	/	(6)
Informatik- und andere IKT-Berufe	181	60	16	89
Verkehr, Logistik, Schutz und Sicherheit	805	499	34	44
dav. Verkehr und Logistik (außer Fahrzeugführer)	314	202	(9)	14
Führer von Fahrzeug- und Transportgeräten	202	142	(8)	(6)
Schutz-, Sicherheits-, Überwachungsberufe	95	57	(9)	18
Reinigungsberufe	195	98	(6)	(6)
Kaufmännische Dienstleistungen, Handel, Vertrieb, Tourismus ..	833	527	47	77
dav. Einkaufs-, Vertriebs- und Handelsberufe	180	104	21	37
Verkaufsberufe	447	310	18	23
Tourismus-, Hotel- und Gaststättenberufe	207	113	(8)	16
Unternehmensorganisation, Buchhaltung, Recht, Verwaltung	1 426	801	120	363
dav. Berufe in der Unternehmensführung, -organisation	841	471	75	202
Finanzdienstleistungen, Rechnungswesen, Steuerberatung	305	180	31	72
Berufe in Recht und Verwaltung (einschl. Militär)	279	150	14	89
Gesundheit, Soziales, Lehre und Erziehung	1 181	417	269	384
dav. Medizinische Gesundheitsberufe	489	193	130	129
Nichtmedizinische Gesundheit, Körperpflege, Medizintechnik ...	175	99	28	(8)
Erziehung, soziale und hauswirtschaftliche Berufe, Theologie ...	262	100	44	53
Lehrende und ausbildende Berufe	254	25	20	195
Geisteswissenschaften, Kultur, Gestaltung	212	66	20	101
dav. Geistes-, Gesellschafts-, Wirtschaftswissenschaften	16	/	/	12
Werbung, Marketing, kaufm. und redaktionelle Medienberufe ...	125	40	(9)	64
Produktdesign, Kunsthandwerk	33	12	/	11
Darstellende und unterhaltende Berufe	39	13	/	14
Insgesamt	6 715	3 510	779	1 362

4. Erwerbstätige in Bayern 2015 nach Berufsbereichen, -hauptgruppen und beruflichem Ausbildungsabschluss

Berufsbereiche Berufshauptgruppen ¹⁾	Erwerbs- tätige ins- gesamt	darunter mit beruflichem Ausbildungsabschluss		
		Lehre/Berufs- ausbildung ²⁾	Fachschul- abschluss ³⁾	Fachhoch-/ Hochschul- abschluss, Promotion ⁴⁾
1 000				
Männlich				
Land-, Forst-, Tierwirtschaft, Gartenbau	113	79	17	15
dav. Land-, Tier-, Forstwirtschaftsberufe	80	57	17	(9)
Gartenbauberufe, Floristik	33	21	/	(6)
Rohstoffgewinnung, Produktion, Fertigung	1 175	589	176	250
dav. Rohstoffgewinnung, Glas-, Keramikverarbeitung	15	(9)	/	/
Kunststoff- und Holzherstellung, -verarbeitung	84	56	14	(7)
Papier-, Druckberufe, technische Mediengestaltung	43	16	/	14
Metallerzeugung, -bearbeitung, Metallbau	195	128	20	14
Maschinen- und Fahrzeugtechnikberufe	362	195	47	74
Mechatronik-, Energie- und Elektroberufe	215	76	40	65
Technische Entwicklung, Konstruktion, Produktionssteuerung ..	154	46	34	66
Textil- und Lederberufe	15	(9)	/	/
Lebensmittelherstellung und -verarbeitung	92	53	13	(8)
Bau, Architektur, Vermessung, Gebäudetechnik	358	222	50	61
dav. Bauplanung, Architektur, Vermessungsberufe	50	(8)	(7)	34
Hoch- und Tiefbauberufe	89	62	11	10
(Innen-) Ausbauberufe	89	63	15	(6)
Gebäude- und versorgungstechnische Berufe	130	89	18	11
Naturwissenschaft, Geografie, Informatik	208	23	21	136
dav. Mathematik-, Biologie-, Chemie- und Physikberufe	43	11	(5)	22
Geologie-, Geografie-, Umweltschutzberufe	(8)	/	/	/
Informatik- und andere IKT-Berufe	157	10	14	110
Verkehr, Logistik, Schutz und Sicherheit	502	290	25	68
dav. Verkehr und Logistik (außer Fahrzeugführer)	212	126	(9)	24
Führer von Fahrzeug- und Transportgeräten	188	128	(8)	18
Schutz-, Sicherheits-, Überwachungsberufe	75	22	(7)	23
Reinigungsberufe	27	14	/	/
Kaufmännische Dienstleistungen, Handel, Vertrieb, Tourismus ..	306	105	28	92
dav. Einkaufs-, Vertriebs- und Handelsberufe	120	31	16	43
Verkaufsberufe	120	49	(9)	26
Tourismus-, Hotel- und Gaststättenberufe	66	25	/	22
Unternehmensorganisation, Buchhaltung, Recht, Verwaltung	556	86	65	299
dav. Berufe in der Unternehmensführung, -organisation	314	61	43	165
Finanzdienstleistungen, Rechnungswesen, Steuerberatung	128	12	15	70
Berufe in Recht und Verwaltung (einschl. Militär)	114	14	(7)	64
Gesundheit, Soziales, Lehre und Erziehung	277	37	47	191
dav. Medizinische Gesundheitsberufe	104	10	20	75
Nichtmedizinische Gesundheit, Körperpflege, Medizintechnik ...	35	13	12	(9)
Erziehung, soziale und hauswirtschaftliche Berufe, Theologie ...	34	(6)	(7)	21
Lehrende und ausbildende Berufe	105	(8)	(8)	86
Geisteswissenschaften, Kultur, Gestaltung	106	17	11	64
dav. Geistes-, Gesellschafts-, Wirtschaftswissenschaften	(5)	/	/	/
Werbung, Marketing, kaufm. und redaktionelle Medienberufe ...	57	(7)	(5)	37
Produktdesign, Kunsthandwerk	17	(5)	/	(7)
Darstellende und unterhaltende Berufe	26	/	/	16
Zusammen	3 601	1 833	440	789

4. Erwerbstätige in Bayern 2015 nach Berufsbereichen, -hauptgruppen und beruflichem Ausbildungsabschluss

Berufsbereiche Berufshauptgruppen ¹⁾	Erwerbs- tätige ins- gesamt	darunter mit beruflichem Ausbildungsabschluss		
		Lehre/Berufs- ausbildung ²⁾	Fachschul- abschluss ³⁾	Fachhoch-/ Hochschul- abschluss, Promotion ⁴⁾
		1 000		
Weiblich				
Land-, Forst-, Tierwirtschaft, Gartenbau	61	39	(6)	(6)
dav. Land-, Tier-, Forstwirtschaftsberufe	42	27	/	/
Gartenbauberufe, Floristik	19	12	/	/
Rohstoffgewinnung, Produktion, Fertigung	264	138	14	35
dav. Rohstoffgewinnung, Glas-, Keramikverarbeitung	/	/	/	/
Kunststoff- und Holzherstellung, -verarbeitung	11	(6)	/	/
Papier-, Druckberufe, technische Mediengestaltung	24	13	/	(6)
Metallerzeugung, -bearbeitung, Metallbau	17	10	/	/
Maschinen- und Fahrzeugtechnikberufe	55	26	/	(5)
Mechatronik-, Energie- und Elektroberufe	21	(10)	/	/
Technische Entwicklung, Konstruktion, Produktionssteuerung ..	42	19	/	14
Textil- und Lederberufe	24	15	/	/
Lebensmittelherstellung und -verarbeitung	70	40	/	/
Bau, Architektur, Vermessung, Gebäudetechnik	25	(7)	/	13
dav. Bauplanung, Architektur, Vermessungsberufe	13	/	/	11
Hoch- und Tiefbauberufe	/	/	-	/
(Innen-) Ausbauberufe	/	/	/	/
Gebäude- und versorgungstechnische Berufe	(7)	/	/	/
Naturwissenschaft, Geografie, Informatik	53	20	/	25
dav. Mathematik-, Biologie-, Chemie- und Physikberufe	26	11	/	(10)
Geologie-, Geografie-, Umweltschutzberufe	/	/	-	/
Informatik- und andere IKT-Berufe	24	(8)	/	13
Verkehr, Logistik, Schutz und Sicherheit	303	168	(9)	15
dav. Verkehr und Logistik (außer Fahrzeugführer)	102	62	/	(6)
Führer von Fahrzeug- und Transportgeräten	14	(10)	/	/
Schutz-, Sicherheits-, Überwachungsberufe	20	12	/	/
Reinigungsberufe	167	84	/	(5)
Kaufmännische Dienstleistungen, Handel, Vertrieb, Tourismus ..	527	353	19	35
dav. Einkaufs-, Vertriebs- und Handelsberufe	60	36	(5)	12
Verkaufsberufe	326	237	(10)	12
Tourismus-, Hotel- und Gaststättenberufe	140	80	/	10
Unternehmensorganisation, Buchhaltung, Recht, Verwaltung	870	564	55	156
dav. Berufe in der Unternehmensführung, -organisation	526	344	32	88
Finanzdienstleistungen, Rechnungswesen, Steuerberatung	177	117	16	30
Berufe in Recht und Verwaltung (einschl. Militär)	166	103	(7)	38
Gesundheit, Soziales, Lehre und Erziehung	904	359	223	232
dav. Medizinische Gesundheitsberufe	385	173	110	69
Nichtmedizinische Gesundheit, Körperpflege, Medizintechnik ...	140	83	32	/
Erziehung, soziale und hauswirtschaftliche Berufe, Theologie ...	229	91	69	39
Lehrende und ausbildende Berufe	150	11	11	118
Geisteswissenschaften, Kultur, Gestaltung	107	30	(8)	57
dav. Geistes-, Gesellschafts-, Wirtschaftswissenschaften	11	/	/	(8)
Werbung, Marketing, kaufm. und redaktionelle Medienberufe ...	67	20	/	36
Produktdesign, Kunsthandwerk	15	(6)	/	(6)
Darstellende und unterhaltende Berufe	13	/	/	(6)
Zusammen	3 113	1 678	339	573

1) Klassifikation der Berufe, Ausgabe 2010 (KldB 2010)

2) Lehre/Berufsausbildung im dualen System, einschl. eines gleichwertigen Berufsabschlusses, Vorbereitungsdienst für den mittleren Dienst in der öffentlichen Verwaltung, Anlernausbildung, Abschluss einer 1-jährigen Schule des Gesundheitswesens.

3) Meister-/Technikerausbildung, Abschluss einer 2- oder 3-jährigen Schule des Gesundheitswesens, einer Fach- oder Berufsakademie bzw. der Fachschule der ehemaligen DDR.

4) Auch Ingenieurschulabschluss, Verwaltungsfachhochschule.

5. Erwerbstätige in Bayern 2015 nach Berufsbereichen, -hauptgruppen und Altersgruppen

Berufsbereiche Berufshauptgruppen ¹⁾	Erwerbs- tätige ins- gesamt	davon im Alter von ... Jahren					
		unter 25	25 bis unter 35	35 bis unter 45	45 bis unter 55	55 bis unter 65	65 oder mehr
		1 000					
Insgesamt							
Land-, Forst-, Tierwirtschaft, Gartenbau	174	16	24	29	47	39	18
dav. Land-, Tier-, Forstwirtschaftsberufe	122	(8)	14	19	33	31	16
Gartenbauberufe, Floristik	52	(8)	10	(10)	14	(8)	/
Rohstoffgewinnung, Produktion, Fertigung	1 439	193	307	308	384	228	19
dav. Rohstoffgewinnung, Glas-, Keramikverarbeitung	16	/	/	/	/	/	/
Kunststoff- und Holzherstellung, -verarbeitung	95	14	18	23	25	13	/
Papier-, Druckberufe, technische Mediengestaltung	67	(7)	16	16	17	(10)	/
Metallerzeugung, -bearbeitung, Metallbau	212	33	40	42	57	38	/
Maschinen- und Fahrzeugtechnikberufe	417	58	92	86	114	63	/
Mechatronik-, Energie- und Elektroberufe	236	45	48	46	56	37	/
Technische Entwicklung, Konstruktion, Produktionssteuerung ..	196	12	49	49	56	29	/
Textil- und Lederberufe	39	/	/	(8)	13	(8)	/
Lebensmittelherstellung und -verarbeitung	162	21	36	35	40	26	/
Bau, Architektur, Vermessung, Gebäudetechnik	382	40	70	81	110	67	15
dav. Bauplanung, Architektur, Vermessungsberufe	62	/	12	16	18	13	/
Hoch- und Tiefbauberufe	90	11	16	20	27	15	/
(Innen-) Ausbauberufe	93	13	18	23	28	10	/
Gebäude- und versorgungstechnische Berufe	137	15	24	21	38	28	10
Naturwissenschaft, Geografie, Informatik	261	24	70	70	67	27	/
dav. Mathematik-, Biologie-, Chemie- und Physikberufe	69	(7)	16	16	20	(8)	/
Geologie-, Geografie-, Umweltschutzberufe	11	/	/	/	/	/	/
Informatik- und andere IKT-Berufe	181	15	52	51	44	18	/
Verkehr, Logistik, Schutz und Sicherheit	805	57	124	166	255	170	32
dav. Verkehr und Logistik (außer Fahrzeugführer)	314	36	57	66	95	53	(7)
Führer von Fahrzeug- und Transportgeräten	202	(6)	26	40	68	49	13
Schutz-, Sicherheits-, Überwachungsberufe	95	(8)	18	21	28	18	/
Reinigungsberufe	195	(7)	23	39	64	50	11
Kaufmännische Dienstleistungen, Handel, Vertrieb, Tourismus ..	833	126	181	159	209	129	29
dav. Einkaufs-, Vertriebs- und Handelsberufe	180	15	38	39	51	29	(7)
Verkaufsberufe	447	70	93	82	113	74	15
Tourismus-, Hotel- und Gaststättenberufe	207	41	50	38	45	26	(7)
Unternehmensorganisation, Buchhaltung, Recht, Verwaltung	1 426	126	289	320	409	246	36
dav. Berufe in der Unternehmensführung, -organisation	841	69	167	193	246	141	25
Finanzdienstleistungen, Rechnungswesen, Steuerberatung	305	31	63	73	82	50	(7)
Berufe in Recht und Verwaltung (einschl. Militär)	279	26	58	55	81	56	/
Gesundheit, Soziales, Lehre und Erziehung	1 181	121	262	254	298	218	28
dav. Medizinische Gesundheitsberufe	489	57	104	108	126	83	12
Nichtmedizinische Gesundheit, Körperpflege, Medizintechnik ...	175	21	34	38	48	31	/
Erziehung, soziale und hauswirtschaftliche Berufe, Theologie ...	262	33	55	53	67	49	(5)
Lehrende und ausbildende Berufe	254	10	69	55	58	55	(7)
Geisteswissenschaften, Kultur, Gestaltung	212	17	60	53	49	25	(8)
dav. Geistes-, Gesellschafts-, Wirtschaftswissenschaften	16	/	/	/	/	/	/
Werbung, Marketing, kaufm. und redaktionelle Medienberufe ...	125	(10)	38	35	27	12	/
Produktdesign, Kunsthandwerk	33	/	(6)	(6)	(9)	(6)	/
Darstellende und unterhaltende Berufe	39	/	11	(7)	(9)	(6)	/
Insgesamt	6 715	720	1 388	1 440	1 828	1 150	189

5. Erwerbstätige in Bayern 2015 nach Berufsbereichen, -hauptgruppen und Altersgruppen

Berufsbereiche Berufshauptgruppen ¹⁾	Erwerbs- tätige ins- gesamt	davon im Alter von ... Jahren					
		unter 25	25 bis unter 35	35 bis unter 45	45 bis unter 55	55 bis unter 65	65 oder mehr
		1 000					
Männlich							
Land-, Forst-, Tierwirtschaft, Gartenbau	113	12	16	17	29	26	12
dav. Land-, Tier-, Forstwirtschaftsberufe	80	(6)	(10)	12	20	21	11
Gartenbauberufe, Floristik	33	(6)	(6)	(6)	(9)	(5)	/
Rohstoffgewinnung, Produktion, Fertigung	1 175	166	255	249	308	183	15
dav. Rohstoffgewinnung, Glas-, Keramikverarbeitung	15	/	/	/	/	/	/
Kunststoff- und Holzherstellung, -verarbeitung	84	12	17	20	22	12	/
Papier-, Druckberufe, technische Mediengestaltung	43	/	10	(9)	12	(7)	/
Metallerzeugung, -bearbeitung, Metallbau	195	31	38	38	52	35	/
Maschinen- und Fahrzeugtechnikberufe	362	51	81	75	98	54	/
Mechatronik-, Energie- und Elektroberufe	215	43	43	41	50	34	/
Technische Entwicklung, Konstruktion, Produktionssteuerung ..	154	(7)	37	40	45	23	/
Textil- und Lederberufe	15	/	/	/	/	/	/
Lebensmittelherstellung und -verarbeitung	92	15	24	19	20	11	/
Bau, Architektur, Vermessung, Gebäudetechnik	358	39	65	75	102	63	14
dav. Bauplanung, Architektur, Vermessungsberufe	50	/	(9)	12	14	12	/
Hoch- und Tiefbauberufe	89	11	16	20	26	15	/
(Innen-) Ausbauberufe	89	12	18	22	26	(10)	/
Gebäude- und versorgungstechnische Berufe	130	15	23	21	35	26	(9)
Naturwissenschaft, Geografie, Informatik	208	17	54	57	53	23	/
dav. Mathematik-, Biologie-, Chemie- und Physikberufe	43	/	(9)	(10)	13	(6)	/
Geologie-, Geografie-, Umweltschutzberufe	(8)	/	/	/	/	/	/
Informatik- und andere IKT-Berufe	157	13	44	45	38	16	/
Verkehr, Logistik, Schutz und Sicherheit	502	41	82	105	152	103	19
dav. Verkehr und Logistik (außer Fahrzeugführer)	212	25	41	45	59	36	/
Führer von Fahrzeug- und Transportgeräten	188	(6)	24	38	63	47	11
Schutz-, Sicherheits-, Überwachungsberufe	75	(7)	12	16	24	15	/
Reinigungsberufe	27	/	(5)	(7)	(7)	/	/
Kaufmännische Dienstleistungen, Handel, Vertrieb, Tourismus ..	306	42	67	60	77	46	14
dav. Einkaufs-, Vertriebs- und Handelsberufe	120	(8)	22	27	36	22	(6)
Verkaufsberufe	120	23	29	20	27	16	(5)
Tourismus-, Hotel- und Gaststättenberufe	66	11	16	13	14	(9)	/
Unternehmensorganisation, Buchhaltung, Recht, Verwaltung	556	41	110	127	160	99	19
dav. Berufe in der Unternehmensführung, -organisation	314	19	58	76	94	54	13
Finanzdienstleistungen, Rechnungswesen, Steuerberatung	128	11	24	30	37	23	/
Berufe in Recht und Verwaltung (einschl. Militär)	114	10	28	21	29	22	/
Gesundheit, Soziales, Lehre und Erziehung	277	20	61	59	68	57	13
dav. Medizinische Gesundheitsberufe	104	(6)	19	23	26	24	(6)
Nichtmedizinische Gesundheit, Körperpflege, Medizintechnik ...	35	/	(7)	(8)	(8)	(6)	/
Erziehung, soziale und hauswirtschaftliche Berufe, Theologie ...	34	/	(7)	(7)	(9)	(5)	/
Lehrende und ausbildende Berufe	105	(5)	28	21	25	22	/
Geisteswissenschaften, Kultur, Gestaltung	106	(7)	25	29	24	15	(6)
dav. Geistes-, Gesellschafts-, Wirtschaftswissenschaften	(5)	/	/	/	/	/	/
Werbung, Marketing, kaufm. und redaktionelle Medienberufe ...	57	/	14	18	12	(7)	/
Produktdesign, Kunsthandwerk	17	/	/	/	(5)	/	/
Darstellende und unterhaltende Berufe	26	/	(7)	(5)	(5)	/	/
Zusammen	3 601	385	737	779	973	615	113

5. Erwerbstätige in Bayern 2015 nach Berufsbereichen, -hauptgruppen und Altersgruppen

Berufsbereiche Berufshauptgruppen ¹⁾	Erwerbs- tätige ins- gesamt	davon im Alter von ... Jahren					
		unter 25	25 bis unter 35	35 bis unter 45	45 bis unter 55	55 bis unter 65	65 oder mehr
		1 000					
Weiblich							
Land-, Forst-, Tierwirtschaft, Gartenbau	61	/	(8)	12	18	13	(6)
dav. Land-, Tier-, Forstwirtschaftsberufe	42	/	/	(7)	13	10	(5)
Gartenbauberufe, Floristik	19	/	/	/	(5)	/	/
Rohstoffgewinnung, Produktion, Fertigung	264	27	52	59	77	45	/
dav. Rohstoffgewinnung, Glas-, Keramikverarbeitung	/	/	/	/	/	/	/
Kunststoff- und Holzherstellung, -verarbeitung	11	/	/	/	/	/	/
Papier-, Druckberufe, technische Mediengestaltung	24	/	(6)	(7)	(5)	/	/
Metallerzeugung, -bearbeitung, Metallbau	17	/	/	/	(5)	/	/
Maschinen- und Fahrzeugtechnikberufe	55	(7)	11	11	17	(9)	/
Mechatronik-, Energie- und Elektroberufe	21	/	/	/	(6)	/	/
Technische Entwicklung, Konstruktion, Produktionssteuerung ..	42	/	11	(9)	11	(5)	/
Textil- und Lederberufe	24	/	/	/	(9)	(5)	/
Lebensmittelherstellung und -verarbeitung	70	(6)	12	15	20	14	/
Bau, Architektur, Vermessung, Gebäudetechnik	25	/	(5)	(6)	(8)	/	/
dav. Bauplanung, Architektur, Vermessungsberufe	13	/	/	/	/	/	-
Hoch- und Tiefbauberufe	/	/	/	/	/	-	-
(Innen-) Ausbauberufe	/	/	/	/	/	/	/
Gebäude- und versorgungstechnische Berufe	(7)	/	/	/	/	/	/
Naturwissenschaft, Geografie, Informatik	53	(6)	16	13	13	/	/
dav. Mathematik-, Biologie-, Chemie- und Physikberufe	26	/	(7)	(6)	(7)	/	/
Geologie-, Geografie-, Umweltschutzberufe	/	/	/	/	/	/	-
Informatik- und andere IKT-Berufe	24	/	(8)	(6)	(6)	/	/
Verkehr, Logistik, Schutz und Sicherheit	303	17	42	61	103	67	14
dav. Verkehr und Logistik (außer Fahrzeugführer)	102	11	16	21	36	17	/
Führer von Fahrzeug- und Transportgeräten	14	/	/	/	(5)	/	/
Schutz-, Sicherheits-, Überwachungsberufe	20	/	(6)	(5)	/	/	/
Reinigungsberufe	167	/	18	33	58	46	(10)
Kaufmännische Dienstleistungen, Handel, Vertrieb, Tourismus ..	527	83	114	98	133	83	15
dav. Einkaufs-, Vertriebs- und Handelsberufe	60	(7)	16	12	16	(8)	/
Verkaufsberufe	326	47	64	62	86	58	(10)
Tourismus-, Hotel- und Gaststättenberufe	140	29	34	24	31	18	/
Unternehmensorganisation, Buchhaltung, Recht, Verwaltung	870	85	178	193	249	147	17
dav. Berufe in der Unternehmensführung, -organisation	526	50	109	116	152	87	13
Finanzdienstleistungen, Rechnungswesen, Steuerberatung	177	20	39	43	45	27	/
Berufe in Recht und Verwaltung (einschl. Militär)	166	16	30	34	52	33	/
Gesundheit, Soziales, Lehre und Erziehung	904	101	201	195	230	161	16
dav. Medizinische Gesundheitsberufe	385	51	86	85	99	59	(6)
Nichtmedizinische Gesundheit, Körperpflege, Medizintechnik ...	140	17	27	30	39	24	/
Erziehung, soziale und hauswirtschaftliche Berufe, Theologie ...	229	28	48	46	58	44	/
Lehrende und auszubildende Berufe	150	/	41	35	33	33	/
Geisteswissenschaften, Kultur, Gestaltung	107	(10)	34	24	25	10	/
dav. Geistes-, Gesellschafts-, Wirtschaftswissenschaften	11	/	/	/	/	/	/
Werbung, Marketing, kaufm. und redaktionelle Medienberufe ...	67	(7)	24	17	15	/	/
Produktdesign, Kunsthandwerk	15	/	/	/	/	/	/
Darstellende und unterhaltende Berufe	13	/	/	/	/	/	/
Zusammen	3 113	335	651	661	856	535	76

1) Klassifikation der Berufe, Ausgabe 2010 (KldB 2010)

6. Erwerbstätige in Bayern 2015 nach Berufsbereichen, -hauptgruppen und monatlichem Nettoeinkommen

Berufsbereiche Berufshauptgruppen ¹⁾	Erwerbs- tätige ins- gesamt	darunter mit monatlichem Nettoeinkommen von ... Euro						ohne Angabe des Ein- kommens ²⁾
		unter 500	500 bis unter 900	900 bis unter 1 100	1 100 bis unter 1 500	1 500 bis unter 2 000	2 000 oder mehr	
		1 000						
Insgesamt								
Land-, Forst-, Tierwirtschaft, Gartenbau	174	19	19	(9)	19	18	20	70
dav. Land-, Tier-, Forstwirtschaftsberufe	122	12	13	/	(7)	(6)	10	68
Gartenbauberufe, Floristik	52	(6)	(6)	/	12	12	(9)	/
Rohstoffgewinnung, Produktion, Fertigung	1 439	58	121	62	201	354	629	14
dav. Rohstoffgewinnung, Glas-, Keramikverarbeitung	16	/	/	/	/	(5)	(5)	/
Kunststoff- und Holzherstellung, -verarbeitung	95	(5)	(7)	/	20	29	28	/
Papier-, Druckberufe, technische Mediengestaltung	67	(5)	(6)	/	(9)	17	25	/
Metallerzeugung, -bearbeitung, Metallbau	212	/	15	(6)	29	66	90	/
Maschinen- und Fahrzeugtechnikberufe	417	16	28	15	53	108	193	/
Mechatronik-, Energie- und Elektroberufe	236	(6)	22	(5)	23	54	123	/
Technische Entwicklung, Konstruktion, Produktionssteuerung ..	196	/	(8)	/	13	34	134	/
Textil- und Lederberufe	39	/	(6)	(6)	(9)	(8)	(7)	/
Lebensmittelherstellung und -verarbeitung	162	16	29	18	42	32	23	/
Bau, Architektur, Vermessung, Gebäudetechnik	382	15	21	15	54	118	156	(5)
dav. Bauplanung, Architektur, Vermessungsberufe	62	/	/	/	/	(9)	46	/
Hoch- und Tiefbauberufe	90	/	/	/	13	31	36	/
(Innen-) Ausbauberufe	93	/	(6)	(5)	13	33	30	/
Gebäude- und versorgungstechnische Berufe	137	(7)	(10)	(6)	25	45	44	/
Naturwissenschaft, Geografie, Informatik	261	/	11	(5)	13	43	182	/
dav. Mathematik-, Biologie-, Chemie- und Physikberufe	69	/	/	/	(7)	15	39	/
Geologie-, Geografie-, Umweltschutzberufe	11	/	/	/	/	/	(7)	/
Informatik- und andere IKT-Berufe	181	/	(7)	/	(6)	25	136	/
Verkehr, Logistik, Schutz und Sicherheit	805	98	98	59	152	192	199	(7)
dav. Verkehr und Logistik (außer Fahrzeugführer)	314	28	31	22	71	82	76	/
Führer von Fahrzeug- und Transportgeräten	202	(6)	(9)	(10)	39	78	58	/
Schutz-, Sicherheits-, Überwachungsberufe	95	/	/	/	(9)	17	58	/
Reinigungsberufe	195	62	54	23	34	14	(7)	/
Kaufmännische Dienstleistungen, Handel, Vertrieb, Tourismus ..	833	92	147	85	174	134	186	15
dav. Einkaufs-, Vertriebs- und Handelsberufe	180	/	10	(6)	17	36	104	/
Verkaufsberufe	447	55	92	53	112	70	56	(8)
Tourismus-, Hotel- und Gaststättenberufe	207	33	45	27	44	28	26	/
Unternehmensorganisation, Buchhaltung, Recht, Verwaltung	1 426	62	129	91	185	282	658	18
dav. Berufe in der Unternehmensführung, -organisation	841	50	87	57	113	159	361	13
Finanzdienstleistungen, Rechnungswesen, Steuerberatung	305	(7)	23	15	37	60	161	/
Berufe in Recht und Verwaltung (einschl. Militär)	279	(6)	19	19	35	64	135	/
Gesundheit, Soziales, Lehre und Erziehung	1 181	89	138	98	220	234	391	11
dav. Medizinische Gesundheitsberufe	489	23	61	41	93	103	164	/
Nichtmedizinische Gesundheit, Körperpflege, Medizintechnik ...	175	20	26	22	44	35	27	/
Erziehung, soziale und hauswirtschaftliche Berufe, Theologie ...	262	31	39	26	58	62	44	/
Lehrende und ausbildende Berufe	254	15	12	(9)	25	34	156	/
Geisteswissenschaften, Kultur, Gestaltung	212	13	17	13	24	37	107	/
dav. Geistes-, Gesellschafts-, Wirtschaftswissenschaften	16	/	/	/	/	/	(8)	/
Werbung, Marketing, kaufm. und redaktionelle Medienberufe ...	125	/	(8)	(6)	13	21	71	/
Produktdesign, Kunsthandwerk	33	/	/	/	/	(7)	11	/
Darstellende und unterhaltende Berufe	39	/	/	/	/	(6)	17	/
Insgesamt	6 715	450	701	437	1 043	1 411	2 527	145

6. Erwerbstätige in Bayern 2015 nach Berufsbereichen, -hauptgruppen und monatlichem Nettoeinkommen

Berufsbereiche Berufshauptgruppen ¹⁾	Erwerbs- tätige ins- gesamt	darunter mit monatlichem Nettoeinkommen von ... Euro						ohne Angabe des Ein- kommens ²⁾
		unter 500	500 bis unter 900	900 bis unter 1 100	1 100 bis unter 1 500	1 500 bis unter 2 000	2 000 oder mehr	
		1 000						
Männlich								
Land-, Forst-, Tierwirtschaft, Gartenbau	113	(6)	(9)	/	12	14	17	50
dav. Land-, Tier-, Forstwirtschaftsberufe	80	/	(6)	/	/	/	(9)	50
Gartenbauberufe, Floristik	33	/	/	/	(7)	(9)	(8)	/
Rohstoffgewinnung, Produktion, Fertigung	1 175	32	74	29	140	300	590	11
dav. Rohstoffgewinnung, Glas-, Keramikverarbeitung	15	/	/	/	/	/	(5)	/
Kunststoff- und Holzherstellung, -verarbeitung	84	/	/	/	17	28	27	/
Papier-, Druckberufe, technische Mediengestaltung	43	/	/	/	(5)	11	20	/
Metallerzeugung, -bearbeitung, Metallbau	195	/	12	/	23	61	88	/
Maschinen- und Fahrzeugtechnikberufe	362	11	19	(7)	40	95	186	/
Mechatronik-, Energie- und Elektroberufe	215	(6)	20	/	18	48	117	/
Technische Entwicklung, Konstruktion, Produktionssteuerung ..	154	/	/	/	(6)	22	120	/
Textil- und Lederberufe	15	-	/	/	/	(5)	/	/
Lebensmittelherstellung und -verarbeitung	92	/	10	(7)	24	24	21	/
Bau, Architektur, Vermessung, Gebäudetechnik	358	12	19	12	50	112	148	/
dav. Bauplanung, Architektur, Vermessungsberufe	50	/	/	/	/	(6)	40	/
Hoch- und Tiefbauberufe	89	/	/	/	13	30	35	/
(Innen-) Ausbauberufe	89	/	(5)	/	13	32	30	/
Gebäude- und versorgungstechnische Berufe	130	(5)	(9)	/	23	44	43	/
Naturwissenschaft, Geografie, Informatik	208	/	(7)	/	(7)	30	156	/
dav. Mathematik-, Biologie-, Chemie- und Physikberufe	43	/	/	/	/	(8)	30	/
Geologie-, Geografie-, Umweltschutzberufe	(8)	/	/	/	/	/	/	/
Informatik- und andere IKT-Berufe	157	/	(6)	/	/	21	121	/
Verkehr, Logistik, Schutz und Sicherheit	502	19	23	23	93	161	178	/
dav. Verkehr und Logistik (außer Fahrzeugführer)	212	13	12	(10)	44	66	65	/
Führer von Fahrzeug- und Transportgeräten	188	/	(6)	(8)	36	76	57	/
Schutz-, Sicherheits-, Überwachungsberufe	75	/	/	/	/	12	52	/
Reinigungsberufe	27	/	/	/	(8)	(6)	/	-
Kaufmännische Dienstleistungen, Handel, Vertrieb, Tourismus ..	306	17	29	14	45	61	136	/
dav. Einkaufs-, Vertriebs- und Handelsberufe	120	/	(5)	/	(7)	21	81	/
Verkaufsberufe	120	(9)	13	(5)	23	29	39	/
Tourismus-, Hotel- und Gaststättenberufe	66	(6)	11	(7)	15	11	16	/
Unternehmensorganisation, Buchhaltung, Recht, Verwaltung	556	(9)	19	11	23	71	415	(8)
dav. Berufe in der Unternehmensführung, -organisation	314	(7)	12	(6)	14	40	230	/
Finanzdienstleistungen, Rechnungswesen, Steuerberatung	128	/	(5)	/	(5)	13	99	/
Berufe in Recht und Verwaltung (einschl. Militär)	114	/	/	/	/	18	85	/
Gesundheit, Soziales, Lehre und Erziehung	277	(10)	11	(8)	26	43	176	/
dav. Medizinische Gesundheitsberufe	104	/	/	/	(6)	13	76	/
Nichtmedizinische Gesundheit, Körperpflege, Medizintechnik ...	35	/	/	/	(6)	(9)	13	/
Erziehung, soziale und hauswirtschaftliche Berufe, Theologie ...	34	/	/	/	/	(8)	15	/
Lehrende und ausbildende Berufe	105	/	/	/	(9)	12	73	/
Geisteswissenschaften, Kultur, Gestaltung	106	/	(6)	/	(9)	17	64	/
dav. Geistes-, Gesellschafts-, Wirtschaftswissenschaften	(5)	/	/	-	/	/	/	/
Werbung, Marketing, kaufm. und redaktionelle Medienberufe ...	57	/	/	/	/	(8)	40	/
Produktdesign, Kunsthandwerk	17	/	/	/	/	/	(7)	/
Darstellende und unterhaltende Berufe	26	/	/	/	/	/	14	/
Zusammen	3 601	111	197	109	405	809	1 880	90

6. Erwerbstätige in Bayern 2015 nach Berufsbereichen, -hauptgruppen und monatlichem Nettoeinkommen

Berufsbereiche Berufshauptgruppen ¹⁾	Erwerbs- tätige ins- gesamt	darunter mit monatlichem Nettoeinkommen von ... Euro						ohne Angabe des Ein- kommens ²⁾
		unter 500	500 bis unter 900	900 bis unter 1 100	1 100 bis unter 1 500	1 500 bis unter 2 000	2 000 oder mehr	
		1 000						
Weiblich								
Land-, Forst-, Tierwirtschaft, Gartenbau	61	13	(9)	/	(8)	/	/	20
dav. Land-, Tier-, Forstwirtschaftsberufe	42	(9)	(6)	/	/	/	/	19
Gartenbauberufe, Floristik	19	/	/	/	(5)	/	/	/
Rohstoffgewinnung, Produktion, Fertigung	264	26	48	33	62	54	39	/
dav. Rohstoffgewinnung, Glas-, Keramikverarbeitung	/	-	/	-	/	/	/	-
Kunststoff- und Holzherstellung, -verarbeitung	11	/	/	/	/	/	/	/
Papier-, Druckberufe, technische Mediengestaltung	24	/	/	/	/	(6)	(5)	/
Metallerzeugung, -bearbeitung, Metallbau	17	/	/	/	(5)	/	/	/
Maschinen- und Fahrzeugtechnikberufe	55	(5)	(9)	(7)	13	13	(8)	/
Mechatronik-, Energie- und Elektroberufe	21	/	/	/	(5)	(6)	(5)	/
Technische Entwicklung, Konstruktion, Produktionssteuerung ..	42	/	/	/	(8)	12	14	/
Textil- und Lederberufe	24	/	/	(5)	/	/	/	/
Lebensmittelherstellung und -verarbeitung	70	11	19	11	18	(8)	/	/
Bau, Architektur, Vermessung, Gebäudetechnik	25	/	/	/	/	(6)	(8)	/
dav. Bauplanung, Architektur, Vermessungsberufe	13	/	/	/	/	/	(6)	/
Hoch- und Tiefbauberufe	/	-	/	-	-	/	/	-
(Innen-) Ausbauberufe	/	/	/	/	/	/	/	-
Gebäude- und versorgungstechnische Berufe	(7)	/	/	/	/	/	/	-
Naturwissenschaft, Geografie, Informatik	53	/	/	/	(7)	12	26	/
dav. Mathematik-, Biologie-, Chemie- und Physikberufe	26	/	/	/	/	(8)	(9)	/
Geologie-, Geografie-, Umweltschutzberufe	/	/	/	-	/	/	/	-
Informatik- und andere IKT-Berufe	24	/	/	/	/	/	15	/
Verkehr, Logistik, Schutz und Sicherheit	303	79	75	36	59	31	21	/
dav. Verkehr und Logistik (außer Fahrzeugführer)	102	16	19	12	27	16	11	/
Führer von Fahrzeug- und Transportgeräten	14	/	/	/	/	/	/	/
Schutz-, Sicherheits-, Überwachungsberufe	20	/	/	/	/	/	(6)	-
Reinigungsberufe	167	59	51	20	25	(8)	/	/
Kaufmännische Dienstleistungen, Handel, Vertrieb, Tourismus ..	527	75	119	71	129	73	49	11
dav. Einkaufs-, Vertriebs- und Handelsberufe	60	/	/	/	(10)	15	23	/
Verkaufsberufe	326	46	80	48	90	41	17	(6)
Tourismus-, Hotel- und Gaststättenberufe	140	26	34	20	30	17	(10)	/
Unternehmensorganisation, Buchhaltung, Recht, Verwaltung	870	53	110	80	163	211	243	10
dav. Berufe in der Unternehmensführung, -organisation	526	43	76	51	99	118	131	(9)
Finanzdienstleistungen, Rechnungswesen, Steuerberatung	177	(5)	17	13	32	47	62	/
Berufe in Recht und Verwaltung (einschl. Militär)	166	/	17	16	32	45	50	/
Gesundheit, Soziales, Lehre und Erziehung	904	79	127	90	194	191	215	(8)
dav. Medizinische Gesundheitsberufe	385	21	58	39	86	90	89	/
Nichtmedizinische Gesundheit, Körperpflege, Medizintechnik ...	140	18	24	20	37	26	13	/
Erziehung, soziale und hauswirtschaftliche Berufe, Theologie ...	229	29	36	25	53	53	30	/
Lehrende und ausbildende Berufe	150	11	(9)	(6)	17	22	83	/
Geisteswissenschaften, Kultur, Gestaltung	107	(9)	11	(8)	15	20	43	/
dav. Geistes-, Gesellschafts-, Wirtschaftswissenschaften	11	/	/	/	/	/	/	/
Werbung, Marketing, kaufm. und redaktionelle Medienberufe ...	67	/	(6)	/	(9)	14	31	/
Produktdesign, Kunsthandwerk	15	/	/	/	/	/	/	/
Darstellende und unterhaltende Berufe	13	/	/	/	/	/	/	/
Zusammen	3 113	339	504	328	639	602	646	55

1) Klassifikation der Berufe, Ausgabe 2010 (KldB 2010)

2) Einschließlich der Selbständigen in der Land- und Forstwirtschaft und der Erwerbstätigen ohne Einkommen.

7. Erwerbstätige in Bayern 2015 nach Berufsbereichen, -hauptgruppen und normalerweise geleisteten Wochenarbeitsstunden

Berufsbereiche Berufshauptgruppen ¹⁾	Erwerbs- tätige ins- gesamt	davon mit ... normalerweise geleisteten Wochenarbeitsstunden						
		bis 20	21 bis 31	32 bis 35	36 bis 39	40	41 bis 44	45 oder mehr
		1 000						
Insgesamt								
Land-, Forst-, Tierwirtschaft, Gartenbau	174	31	17	(5)	12	42	/	63
dav. Land-, Tier-, Forstwirtschaftsberufe	122	20	13	/	/	23	/	57
Gartenbauberufe, Floristik	52	10	/	/	(8)	19	/	(7)
Rohstoffgewinnung, Produktion, Fertigung	1 439	93	53	189	298	604	53	149
dav. Rohstoffgewinnung, Glas-, Keramikverarbeitung	16	/	/	/	/	(7)	/	/
Kunststoff- und Holzherstellung, -verarbeitung	95	(5)	/	(5)	17	46	/	13
Papier-, Druckberufe, technische Mediengestaltung	67	(8)	(5)	/	12	25	/	(9)
Metallerzeugung, -bearbeitung, Metallbau	212	(6)	/	44	51	91	(7)	11
Maschinen- und Fahrzeugtechnikberufe	417	13	(9)	69	96	181	14	35
Mechatronik-, Energie- und Elektroberufe	236	(10)	(5)	30	56	103	(8)	23
Technische Entwicklung, Konstruktion, Produktionssteuerung ..	196	(9)	(6)	28	35	79	13	27
Textil- und Lederberufe	39	(8)	/	/	(8)	12	/	/
Lebensmittelherstellung und -verarbeitung	162	33	15	(6)	19	59	/	25
Bau, Architektur, Vermessung, Gebäudetechnik	382	32	13	(8)	59	176	24	70
dav. Bauplanung, Architektur, Vermessungsberufe	62	(7)	/	/	(5)	25	/	16
Hoch- und Tiefbauberufe	90	/	/	/	(9)	51	10	15
(Innen-) Ausbauberufe	93	/	/	/	(8)	47	(5)	23
Gebäude- und versorgungstechnische Berufe	137	19	(5)	/	36	53	/	16
Naturwissenschaft, Geografie, Informatik	261	16	11	18	46	117	15	39
dav. Mathematik-, Biologie-, Chemie- und Physikberufe	69	(6)	/	/	21	25	/	(6)
Geologie-, Geografie-, Umweltschutzberufe	11	/	/	/	/	/	/	/
Informatik- und andere IKT-Berufe	181	(9)	(6)	14	24	88	11	30
Verkehr, Logistik, Schutz und Sicherheit	805	211	58	44	115	249	32	96
dav. Verkehr und Logistik (außer Fahrzeugführer)	314	53	21	29	75	105	(9)	21
Führer von Fahrzeug- und Transportgeräten	202	26	(6)	(6)	23	79	10	53
Schutz-, Sicherheits-, Überwachungsberufe	95	(9)	/	/	(8)	44	12	18
Reinigungsberufe	195	123	28	(6)	(9)	22	/	/
Kaufmännische Dienstleistungen, Handel, Vertrieb, Tourismus ..	833	218	111	33	86	236	23	126
dav. Einkaufs-, Vertriebs- und Handelsberufe	180	16	(9)	(7)	21	70	(8)	49
Verkaufsberufe	447	136	76	20	55	106	12	41
Tourismus-, Hotel- und Gaststättenberufe	207	67	26	(6)	11	59	/	35
Unternehmensorganisation, Buchhaltung, Recht, Verwaltung	1 426	256	153	78	230	420	63	225
dav. Berufe in der Unternehmensführung, -organisation	841	176	86	48	117	243	27	143
Finanzdienstleistungen, Rechnungswesen, Steuerberatung	305	43	31	17	63	91	11	50
Berufe in Recht und Verwaltung (einschl. Militär)	279	37	35	13	50	86	25	33
Gesundheit, Soziales, Lehre und Erziehung	1 181	280	199	73	197	267	27	139
dav. Medizinische Gesundheitsberufe	489	102	76	28	97	109	11	66
Nichtmedizinische Gesundheit, Körperpflege, Medizintechnik ...	175	44	29	11	29	47	/	13
Erziehung, soziale und hauswirtschaftliche Berufe, Theologie ...	262	76	53	23	57	43	/	(8)
Lehrende und ausbildende Berufe	254	58	41	11	13	68	10	52
Geisteswissenschaften, Kultur, Gestaltung	212	34	21	11	23	69	(8)	46
dav. Geistes-, Gesellschafts-, Wirtschaftswissenschaften	16	/	/	/	/	/	/	/
Werbung, Marketing, kaufm. und redaktionelle Medienberufe ...	125	16	12	(7)	15	45	(6)	23
Produktdesign, Kunsthandwerk	33	(6)	/	/	/	(10)	/	(9)
Darstellende und unterhaltende Berufe	39	(8)	/	/	/	12	/	10
Insgesamt	6 715	1 172	634	459	1 067	2 181	249	954

7. Erwerbstätige in Bayern 2015 nach Berufsbereichen, -hauptgruppen und normalerweise geleisteten Wochenarbeitsstunden

Berufsbereiche Berufshauptgruppen ¹⁾	Erwerbs- tätige ins- gesamt	davon mit ... normalerweise geleisteten Wochenarbeitsstunden						
		bis 20	21 bis 31	32 bis 35	36 bis 39	40	41 bis 44	45 oder mehr
		1 000						
Männlich								
Land-, Forst-, Tierwirtschaft, Gartenbau	113	11	(6)	/	(10)	29	/	52
dav. Land-, Tier-, Forstwirtschaftsberufe	80	(8)	/	/	/	14	/	47
Gartenbauberufe, Floristik	33	/	/	/	(6)	14	/	(5)
Rohstoffgewinnung, Produktion, Fertigung	1 175	36	17	159	253	526	49	136
dav. Rohstoffgewinnung, Glas-, Keramikverarbeitung	15	/	/	/	/	(6)	/	/
Kunststoff- und Holzherstellung, -verarbeitung	84	/	/	/	14	43	/	13
Papier-, Druckberufe, technische Mediengestaltung	43	/	/	/	(8)	18	/	(6)
Metallerzeugung, -bearbeitung, Metallbau	195	/	/	41	48	85	(6)	11
Maschinen- und Fahrzeugtechnikberufe	362	(6)	/	58	83	162	14	34
Mechatronik-, Energie- und Elektroberufe	215	(7)	/	26	53	97	(7)	22
Technische Entwicklung, Konstruktion, Produktionssteuerung ..	154	/	/	22	27	66	11	24
Textil- und Lederberufe	15	/	/	/	/	(6)	/	/
Lebensmittelherstellung und -verarbeitung	92	(8)	/	/	12	42	/	21
Bau, Architektur, Vermessung, Gebäudetechnik	358	24	(8)	(7)	57	170	23	68
dav. Bauplanung, Architektur, Vermessungsberufe	50	/	/	/	/	21	/	15
Hoch- und Tiefbauberufe	89	/	/	/	(9)	51	10	15
(Innen-) Ausbauberufe	89	/	/	/	(8)	46	(5)	23
Gebäude- und versorgungstechnische Berufe	130	16	/	/	35	52	/	16
Naturwissenschaft, Geografie, Informatik	208	(8)	/	14	36	99	12	35
dav. Mathematik-, Biologie-, Chemie- und Physikberufe	43	/	/	/	14	16	/	/
Geologie-, Geografie-, Umweltschutzberufe	(8)	/	/	/	/	/	/	/
Informatik- und andere IKT-Berufe	157	(6)	/	11	21	80	(9)	28
Verkehr, Logistik, Schutz und Sicherheit	502	49	14	29	88	206	28	87
dav. Verkehr und Logistik (außer Fahrzeugführer)	212	21	(6)	20	58	82	(7)	18
Führer von Fahrzeug- und Transportgeräten	188	19	/	(6)	21	76	10	51
Schutz-, Sicherheits-, Überwachungsberufe	75	/	/	/	(6)	38	10	16
Reinigungsberufe	27	(6)	/	/	/	11	/	/
Kaufmännische Dienstleistungen, Handel, Vertrieb, Tourismus ..	306	34	12	(9)	36	111	12	94
dav. Einkaufs-, Vertriebs- und Handelsberufe	120	/	/	/	13	48	(5)	41
Verkaufsberufe	120	17	/	/	19	42	/	30
Tourismus-, Hotel- und Gaststättenberufe	66	12	/	/	/	21	/	23
Unternehmensorganisation, Buchhaltung, Recht, Verwaltung	556	27	13	21	86	204	36	169
dav. Berufe in der Unternehmensführung, -organisation	314	20	(8)	15	40	113	14	104
Finanzdienstleistungen, Rechnungswesen, Steuerberatung	128	/	/	/	28	44	(6)	38
Berufe in Recht und Verwaltung (einschl. Militär)	114	/	/	/	18	46	16	26
Gesundheit, Soziales, Lehre und Erziehung	277	27	22	12	40	87	11	77
dav. Medizinische Gesundheitsberufe	104	(7)	(6)	/	18	27	/	39
Nichtmedizinische Gesundheit, Körperpflege, Medizintechnik ...	35	/	/	/	(7)	15	/	(6)
Erziehung, soziale und hauswirtschaftliche Berufe, Theologie ...	34	/	/	/	(9)	(10)	/	/
Lehrende und ausbildende Berufe	105	15	10	/	(6)	35	(5)	29
Geisteswissenschaften, Kultur, Gestaltung	106	10	(6)	/	11	40	/	32
dav. Geistes-, Gesellschafts-, Wirtschaftswissenschaften	(5)	/	/	/	/	/	-	/
Werbung, Marketing, kaufm. und redaktionelle Medienberufe ...	57	/	/	/	(6)	25	/	15
Produktdesign, Kunsthandwerk	17	/	/	/	/	/	/	(7)
Darstellende und unterhaltende Berufe	26	/	/	/	/	(9)	/	(8)
Zusammen	3 601	227	101	258	616	1 471	177	751

7. Erwerbstätige in Bayern 2015 nach Berufsbereichen, -hauptgruppen und normalerweise geleisteten Wochenarbeitsstunden

Berufsbereiche Berufshauptgruppen ¹⁾	Erwerbs- tätige ins- gesamt	davon mit ... normalerweise geleisteten Wochenarbeitsstunden						
		bis 20	21 bis 31	32 bis 35	36 bis 39	40	41 bis 44	45 oder mehr
1 000								
Weiblich								
Land-, Forst-, Tierwirtschaft, Gartenbau	61	19	11	/	/	13	/	11
dav. Land-, Tier-, Forstwirtschaftsberufe	42	12	(8)	/	/	(8)	/	(10)
Gartenbauberufe, Floristik	19	(7)	/	/	/	(5)	/	/
Rohstoffgewinnung, Produktion, Fertigung	264	57	35	30	45	78	/	13
dav. Rohstoffgewinnung, Glas-, Keramikverarbeitung	/	/	-	/	/	/	-	-
Kunststoff- und Holzherstellung, -verarbeitung	11	/	/	/	/	/	/	/
Papier-, Druckberufe, technische Mediengestaltung	24	(6)	/	/	/	(7)	/	/
Metallerzeugung, -bearbeitung, Metallbau	17	/	/	/	/	(6)	/	/
Maschinen- und Fahrzeugtechnikberufe	55	(7)	/	11	13	19	/	/
Mechatronik-, Energie- und Elektroberufe	21	/	/	/	/	(6)	/	/
Technische Entwicklung, Konstruktion, Produktionssteuerung ..	42	(6)	/	(5)	(8)	13	/	/
Textil- und Lederberufe	24	(6)	/	/	/	(6)	-	/
Lebensmittelherstellung und -verarbeitung	70	25	12	/	(7)	17	/	/
Bau, Architektur, Vermessung, Gebäudetechnik	25	(8)	/	/	/	(6)	/	/
dav. Bauplanung, Architektur, Vermessungsberufe	13	/	/	/	/	/	/	/
Hoch- und Tiefbauberufe	/	/	/	-	-	/	-	/
(Innen-) Ausbauberufe	/	/	/	/	/	/	/	/
Gebäude- und versorgungstechnische Berufe	(7)	/	/	/	/	/	-	/
Naturwissenschaft, Geografie, Informatik	53	(8)	(7)	/	11	18	/	/
dav. Mathematik-, Biologie-, Chemie- und Physikberufe	26	/	/	/	(7)	(9)	/	/
Geologie-, Geografie-, Umweltschutzberufe	/	/	/	/	/	/	/	/
Informatik- und andere IKT-Berufe	24	/	/	/	/	(8)	/	/
Verkehr, Logistik, Schutz und Sicherheit	303	162	44	15	27	43	/	(9)
dav. Verkehr und Logistik (außer Fahrzeugführer)	102	33	15	(9)	17	23	/	/
Führer von Fahrzeug- und Transportgeräten	14	(7)	/	/	/	/	-	/
Schutz-, Sicherheits-, Überwachungsberufe	20	(5)	/	/	/	(6)	/	/
Reinigungsberufe	167	117	26	/	(7)	11	/	/
Kaufmännische Dienstleistungen, Handel, Vertrieb, Tourismus ..	527	185	99	25	50	125	11	31
dav. Einkaufs-, Vertriebs- und Handelsberufe	60	11	(6)	/	(8)	22	/	(8)
Verkaufsberufe	326	119	71	17	35	65	(7)	12
Tourismus-, Hotel- und Gaststättenberufe	140	55	22	/	(7)	38	/	12
Unternehmensorganisation, Buchhaltung, Recht, Verwaltung	870	229	140	57	144	217	27	57
dav. Berufe in der Unternehmensführung, -organisation	526	156	78	34	77	130	13	39
Finanzdienstleistungen, Rechnungswesen, Steuerberatung	177	38	28	13	35	47	(5)	11
Berufe in Recht und Verwaltung (einschl. Militär)	166	34	33	10	33	40	(9)	(7)
Gesundheit, Soziales, Lehre und Erziehung	904	253	177	61	157	180	16	61
dav. Medizinische Gesundheitsberufe	385	96	70	24	79	83	(6)	27
Nichtmedizinische Gesundheit, Körperpflege, Medizintechnik ...	140	42	27	(9)	22	32	/	(7)
Erziehung, soziale und hauswirtschaftliche Berufe, Theologie ...	229	72	48	20	49	33	/	/
Lehrende und auszubildende Berufe	150	43	31	(7)	(7)	33	/	23
Geisteswissenschaften, Kultur, Gestaltung	107	24	16	(7)	12	30	/	14
dav. Geistes-, Gesellschafts-, Wirtschaftswissenschaften	11	/	/	/	/	/	/	/
Werbung, Marketing, kaufm. und redaktionelle Medienberufe ...	67	12	10	/	(8)	21	/	(8)
Produktdesign, Kunsthandwerk	15	/	/	/	/	/	/	/
Darstellende und unterhaltende Berufe	13	/	/	/	/	/	-	/
Zusammen	3 113	945	533	201	451	710	72	203

1) Klassifikation der Berufe, Ausgabe 2010 (KldB 2010)

WZ 2008 Kode	WZ 2008 - Bezeichnung der Abschnitte
A	Land- und Forstwirtschaft, Fischerei
A	Land- und Forstwirtschaft, Fischerei
B-F	Produzierendes Gewerbe
B	Bergbau und Gewinnung von Steinen und Erden
C	Verarbeitendes Gewerbe
D	Energieversorgung
E	Wasserversorgung; Abwasser- und Abfallentsorgung und Beseitigung von Umweltverschmutzungen
F	Baugewerbe
G-J	Handel, Verkehr und Gastgewerbe; Information und Kommunikation
G	Handel; Instandhaltung und Reparatur von Kraftfahrzeugen
H	Verkehr und Lagerei
I	Gastgewerbe
J	Information und Kommunikation
K-U	Sonstige Dienstleistungen
K	Erbringung von Finanz- und Versicherungsdienstleistungen
L	Grundstücks- und Wohnungswesen
M	Erbringung von freiberuflichen, wissenschaftlichen und technischen Dienstleistungen
N	Erbringung von sonstigen wirtschaftlichen Dienstleistungen
O	Öffentliche Verwaltung, Verteidigung; Sozialversicherung
P	Erziehung und Unterricht
Q	Gesundheits- und Sozialwesen
R	Kunst, Unterhaltung und Erholung
S	Erbringung von sonstigen Dienstleistungen
T	Private Haushalte mit Hauspersonal; Herstellung von Waren und Erbringung von Dienstleistungen durch private Haushalte für den Eigenbedarf ohne ausgeprägten Schwerpunkt
U	Exterritoriale Organisationen und Körperschaften

Klassifikation der Wirtschaftszweige, Ausgabe 2008 (WZ 2008)
Tiefengliederung bis zur Ebene der Wirtschaftsgruppen

WZ 2008 Kode	WZ 2008 - Bezeichnung (a.n.g. = anderweitig nicht genannt)
A	
ABSCHNITT A - LAND- UND FORSTWIRTSCHAFT, FISCHEREI	
01	Landwirtschaft, Jagd und damit verbundene Tätigkeiten
01.1	Anbau einjähriger Pflanzen
01.2	Anbau mehrjähriger Pflanzen
01.3	Betrieb von Baumschulen sowie Anbau von Pflanzen zu Vermehrungszwecken
01.4	Tierhaltung
01.5	Gemischte Landwirtschaft
01.6	Erbringung von landwirtschaftlichen Dienstleistungen
01.7	Jagd, Fallenstellerei und damit verbundene Tätigkeiten
02	Forstwirtschaft und Holzeinschlag
02.1	Forstwirtschaft
02.2	Holzeinschlag
02.3	Sammeln von wild wachsenden Produkten (ohne Holz)
02.4	Erbringung von Dienstleistungen für Forstwirtschaft und Holzeinschlag
03	Fischerei und Aquakultur
03.1	Fischerei und Aquakultur
03.2	Aquakultur
B	
ABSCHNITT B - BERGBAU UND GEWINNUNG VON STEINEN UND ERDEN	
05	Kohlenbergbau
05.1	Steinkohlenbergbau
05.2	Braunkohlenbergbau
06	Gewinnung von Erdöl und Erdgas
06.1	Gewinnung von Erdöl und Erdgas
06.2	Gewinnung von Erdgas
07	Erzbergbau
07.1	Eisenerzbergbau
07.2	NE-Metallerzbergbau
08	Gewinnung von Steinen und Erden, sonstiger Bergbau
08.1	Gewinnung von Natursteinen, Kies, Sand, Ton und Kaolin
08.9	Sonstiger Bergbau; Gewinnung von Steinen und Erden a. n. g.
09	Erbringung von Dienstleistungen für den Bergbau und für die Gewinnung von Steinen und Erden
09.1	Erbringung von Dienstleistungen für die Gewinnung von Erdöl und Erdgas
09.9	Erbringung von Dienstleistungen für den sonstigen Bergbau und die Gewinnung von Steinen und Erden
C	
ABSCHNITT C – VERARBEITENDES GEWERBE	
10	Herstellung von Nahrungs- und Futtermitteln
10.1	Schlachten und Fleischverarbeitung
10.2	Fischverarbeitung
10.3	Obst- und Gemüseverarbeitung
10.4	Herstellung von pflanzlichen und tierischen Ölen und Fetten
10.5	Milchverarbeitung
10.6	Mahl- und Schälmaschinen, Herstellung von Stärke und Stärkeerzeugnissen
10.7	Herstellung von Back- und Teigwaren
10.8	Herstellung von sonstigen Nahrungsmitteln
10.9	Herstellung von Futtermitteln
11	Getränkeherstellung
11.0	Getränkeherstellung
12	Tabakverarbeitung
12.0	Tabakverarbeitung
13	Herstellung von Textilien
13.1	Spinnstoffaufbereitung und Spinnerei
13.2	Weberei
13.3	Veredlung von Textilien und Bekleidung
13.9	Herstellung von sonstigen Textilwaren
14	Herstellung von Bekleidung
14.1	Herstellung von Bekleidung (ohne Pelzbekleidung)
14.2	Herstellung von Pelzwaren
14.3	Herstellung von Bekleidung aus gewirktem und gestricktem Stoff
15	Herstellung von Leder, Lederwaren und Schuhen
15.1	Herstellung von Leder und Lederwaren (ohne Herstellung von Lederbekleidung)
15.2	Herstellung von Schuhen
16	Herstellung von Holz-, Flecht-, Korb- und Korkwaren (ohne Möbel)
16.1	Säge-, Hobel- und Holzimprägnierwerke
16.2	Herstellung von sonstigen Holz-, Kork-, Flecht- und Korbwaren (ohne Möbel)
17	Herstellung von Papier, Pappe und Waren daraus
17.1	Herstellung von Holz- und Zellstoff, Papier, Karton und Pappe
17.2	Herstellung von Waren aus Papier, Karton und Pappe

Klassifikation der Wirtschaftszweige, Ausgabe 2008 (WZ 2008)
 Tiefengliederung bis zur Ebene der Wirtschaftsgruppen

WZ 2008 Kode	WZ 2008 - Bezeichnung (a.n.g. = anderweitig nicht genannt)
18	Herstellung von Druckerzeugnissen; Vervielfältigung von bespielten Ton-, Bild- und Datenträgern
18.1	Herstellung von Druckerzeugnissen
18.2	Vervielfältigung von bespielten Ton-, Bild- und Datenträgern
19	Kokerei und Mineralölverarbeitung
19.1	Kokerei
19.2	Mineralölverarbeitung
20	Herstellung von chemischen Erzeugnissen
20.1	Herstellung von chemischen Grundstoffen, Düngemitteln und Stickstoffverbindungen, Kunststoffen in Primärformen und synthetischem Kautschuk in Primärformen
20.2	Herstellung von Schädlingsbekämpfungsmitteln, Pflanzenschutz- und Desinfektionsmitteln
20.3	Herstellung von Anstrichmitteln, Druckfarben und Kittungen
20.4	Herstellung von Seifen, Wasch-, Reinigungs- und Körperpflegemitteln sowie von Duftstoffen
20.5	Herstellung von sonstigen chemischen Erzeugnissen
20.6	Herstellung von Chemiefasern
21	Herstellung von pharmazeutischen Erzeugnissen
21.1	Herstellung von pharmazeutischen Grundstoffen
21.2	Herstellung von pharmazeutischen Spezialitäten und sonstigen pharmazeutischen Erzeugnissen
22	Herstellung von Gummi- und Kunststoffwaren
22.1	Herstellung von Gummiwaren
22.2	Herstellung von Kunststoffwaren
23	Herstellung von Glas und Glaswaren, Keramik, Verarbeitung von Steinen und Erden
23.1	Herstellung von Glas und Glaswaren
23.2	Herstellung von feuerfesten keramischen Werkstoffen und Waren
23.3	Herstellung von keramischen Baumaterialien
23.4	Herstellung von sonstigen Porzellan- und keramischen Erzeugnissen
23.5	Herstellung von Zement, Kalk und gebranntem Gips
23.6	Herstellung von Erzeugnissen aus Beton, Zement und Gips
23.7	Be- und Verarbeitung von Naturwerksteinen und Natursteinen a. n. g.
23.9	Herstellung von Schleifkörpern und Schleifmitteln auf Unterlage sowie sonstigen Erzeugnissen aus nichtmetallischen Mineralien a. n. g.
24	Metallerzeugung und -bearbeitung
24.1	Erzeugung von Roheisen, Stahl und Ferrolegierungen
24.2	Herstellung von Stahlrohren, Rohrform-, Rohrverschluss- und Rohrverbindungsstücken aus Stahl
24.3	Sonstige erste Bearbeitung von Eisen und Stahl
24.4	Erzeugung und erste Bearbeitung von NE-Metallen
24.5	Gießereien
25	Herstellung von Metallerzeugnissen
25.1	Stahl- und Leichtmetallbau
25.2	Herstellung von Metalltanks und -behältern; Herstellung von Heizkörpern und -kesseln für Zentralheizungen
25.3	Herstellung von Dampfkesseln (ohne Zentralheizungskessel)
25.4	Herstellung von Waffen und Munition
25.5	Herstellung von Schmiede-, Press-, Zieh- und Stanzteilen, gewalzten Ringen und pulvermetallurgischen Erzeugnissen
25.6	Oberflächenveredlung und Wärmebehandlung; Mechanik a. n. g.
25.7	Herstellung von Schneidwaren, Werkzeugen, Schlössern und Beschlägen aus unedlen Metallen
25.9	Herstellung von sonstigen Metallwaren
26	Herstellung von Datenverarbeitungsgeräten, elektronischen und optischen Erzeugnissen
26.1	Herstellung von elektronischen Bauelementen und Leiterplatten
26.2	Herstellung von Datenverarbeitungsgeräten und peripheren Geräten
26.3	Herstellung von Geräten und Einrichtungen der Telekommunikationstechnik
26.4	Herstellung von Geräten der Unterhaltungselektronik
26.5	Herstellung von Mess-, Kontroll-, Navigations- u. ä. Instrumenten und Vorrichtungen; Herstellung von Uhren
26.6	Herstellung von Bestrahlungs- und Elektrotherapiegeräten und elektromedizinischen Geräten
26.7	Herstellung von optischen und fotografischen Instrumenten und Geräten
26.8	Herstellung von magnetischen und optischen Datenträgern
27	Herstellung von elektrischen Ausrüstungen
27.1	Herstellung von Elektromotoren, Generatoren, Transformatoren, Elektrizitätsverteilungs- und -schalteinrichtungen
27.2	Herstellung von Batterien und Akkumulatoren
27.3	Herstellung von Kabeln und elektrischem Installationsmaterial
27.4	Herstellung von elektrischen Lampen und Leuchten
27.5	Herstellung von Haushaltsgeräten
27.9	Herstellung von sonstigen elektrischen Ausrüstungen und Geräten a. n. g.
28	Maschinenbau
28.1	Herstellung von nicht wirtschaftszweigspezifischen Maschinen
28.2	Herstellung von sonstigen nicht wirtschaftszweigspezifischen Maschinen
28.3	Herstellung von land- und forstwirtschaftlichen Maschinen
28.4	Herstellung von Werkzeugmaschinen
28.9	Herstellung von Maschinen für sonstige bestimmte Wirtschaftszweige
29	Herstellung von Kraftwagen und Kraftwagenteilen
29.1	Herstellung von Kraftwagen und Kraftwagenmotoren
29.2	Herstellung von Karosserien, Aufbauten und Anhängern
29.3	Herstellung von Teilen und Zubehör für Kraftwagen
30	Sonstiger Fahrzeugbau
30.1	Schiff- und Bootsbau
30.2	Schienenfahrzeugbau
30.3	Luft- und Raumfahrzeugbau
30.4	Herstellung von militärischen Kampffahrzeugen
30.9	Herstellung von Fahrzeugen a. n. g.
31	Herstellung von Möbeln
31.0	Herstellung von Möbeln

Klassifikation der Wirtschaftszweige, Ausgabe 2008 (WZ 2008)
Tiefengliederung bis zur Ebene der Wirtschaftsgruppen

WZ 2008 Kode	WZ 2008 - Bezeichnung (a.n.g. = anderweitig nicht genannt)
32	Herstellung von sonstigen Waren
32.1	Herstellung von Münzen, Schmuck und ähnlichen Erzeugnissen
32.2	Herstellung von Musikinstrumenten
32.3	Herstellung von Sportgeräten
32.4	Herstellung von Spielwaren
32.5	Herstellung von medizinischen und zahnmedizinischen Apparaten und Materialien
33	Reparatur und Installation von Maschinen und Ausrüstungen
33.1	Reparatur von Metallerzeugnissen, Maschinen und Ausrüstungen
33.2	Installation von Maschinen und Ausrüstungen a. n. g.
D	ABSCHNITT D – ENERGIEVERSORGUNG
35	Energieversorgung
35.1	Elektrizitätsversorgung
35.2	Gasversorgung
35.3	Wärme- und Kälteversorgung
E	ABSCHNITT E – WASSERVERSORGUNG; ABWASSER- UND ABFALLENTSORGUNG UND BESEITIGUNG VON UMWELTVERSCHMUTZUNGEN
36	Wasserversorgung
36.0	Wasserversorgung
37	Abwasserentsorgung
37.0	Abwasserentsorgung
38	Sammlung, Behandlung und Beseitigung von Abfällen; Rückgewinnung
38.1	Sammlung von Abfällen
38.2	Abfallbehandlung und -beseitigung
38.3	Rückgewinnung
39	Beseitigung von Umweltverschmutzungen und sonstige Entsorgung
39.0	Beseitigung von Umweltverschmutzungen und sonstige Entsorgung
F	ABSCHNITT F - BAUGEWERBE
41	Hochbau
41.1	Erschließung von Grundstücken; Bauträger
41.2	Bau von Gebäuden
42	Tiefbau
42.1	Bau von Straßen und Bahnverkehrsstrecken
42.2	Leitungstiefbau und Kläranlagenbau
42.9	Sonstiger Tiefbau
43	Vorbereitende Baustellenarbeiten, Bauinstallation und sonstiges Ausbaugewerbe
43.1	Abbrucharbeiten und vorbereitende Baustellenarbeiten
43.2	Bauinstallation
43.3	Sonstiger Ausbau
43.9	Sonstige spezialisierte Bautätigkeiten
G	ABSCHNITT G - HANDEL; INSTANDHALTUNG UND REPARATUR VON KRAFTFAHRZEUGEN
45	Handel mit Kraftfahrzeugen; Instandhaltung und Reparatur von Kraftfahrzeugen
45.1	Handel mit Kraftwagen
45.2	Instandhaltung und Reparatur von Kraftwagen
45.3	Handel mit Kraftwagenteilen und -zubehör
45.4	Handel mit Krafträdern, Kraftradteilen und -zubehör; Instandhaltung und Reparatur von Krafträdern
46	Großhandel (ohne Handel mit Kraftfahrzeugen)
46.1	Handelsvermittlung
46.2	Großhandel mit landwirtschaftlichen Grundstoffen und lebenden Tieren
46.3	Großhandel mit Nahrungs- und Genussmitteln, Getränken und Tabakwaren
46.4	Großhandel mit Gebrauchs- und Verbrauchsgütern
46.5	Großhandel mit Geräten der Informations- und Kommunikationstechnik
46.6	Großhandel mit sonstigen Maschinen, Ausrüstungen und Zubehör
46.7	Sonstiger Großhandel
46.9	Großhandel ohne ausgeprägten Schwerpunkt
47	Einzelhandel (ohne Handel mit Kraftfahrzeugen)
47.1	Einzelhandel mit Waren verschiedener Art (in Verkaufsräumen)
47.2	Einzelhandel mit Nahrungs- und Genussmitteln, Getränken und Tabakwaren (in Verkaufsräumen)
47.3	Einzelhandel mit Motorenkraftstoffen (Tankstellen)
47.4	Einzelhandel mit Geräten der Informations- und Kommunikationstechnik (in Verkaufsräumen)
47.5	Einzelhandel mit sonstigen Haushaltsgeräten, Textilien, Heimwerker- und Einrichtungsbedarf (in Verkaufsräumen)
47.6	Einzelhandel mit Verlagsprodukten, Sportausrüstungen und Spielwaren (in Verkaufsräumen)
47.7	Einzelhandel mit sonstigen Gütern (in Verkaufsräumen)
47.8	Einzelhandel an Verkaufsständen und auf Märkten
47.9	Einzelhandel, nicht in Verkaufsräumen, an Verkaufsständen oder auf Märkten

Klassifikation der Wirtschaftszweige, Ausgabe 2008 (WZ 2008)
Tiefengliederung bis zur Ebene der Wirtschaftsgruppen

WZ 2008 Kode	WZ 2008 - Bezeichnung (a.n.g. = anderweitig nicht genannt)
H	ABSCHNITT H – VERKEHR UND LAGEREI
49	Landverkehr und Transport in Rohrfernleitungen
49.1	Personenbeförderung im Eisenbahnfernverkehr
49.2	Güterbeförderung im Eisenbahnverkehr
49.3	Sonstige Personenbeförderung im Landverkehr
49.4	Güterbeförderung im Straßenverkehr, Umzugstransporte
49.5	Transport in Rohrfernleitungen
50	Schifffahrt
50.1	Personenbeförderung in der See- und Küstenschifffahrt
50.2	Güterbeförderung in der See- und Küstenschifffahrt
50.3	Personenbeförderung in der Binnenschifffahrt
50.4	Güterbeförderung in der Binnenschifffahrt
51	Luftfahrt
51.1	Personenbeförderung in der Luftfahrt
51.2	Güterbeförderung in der Luftfahrt und Raumtransport
52	Lagerei sowie Erbringung von sonstigen Dienstleistungen für den Verkehr
52.1	Lagerei
52.2	Erbringung von sonstigen Dienstleistungen für den Verkehr
53	Post-, Kurier- und Expressdienste
53.1	Postdienste von Universaldienstleistungsanbietern
53.2	Sonstige Post-, Kurier- und Expressdienste
I	ABSCHNITT I – GASTGEWERBE
55	Beherbergung
55.1	Hotels, Gasthöfe und Pensionen
55.2	Ferienunterkünfte und ähnliche Beherbergungsstätten
55.3	Campingplätze
55.9	Sonstige Beherbergungsstätten
56	Gastronomie
56.1	Restaurants, Gaststätten, Imbissstuben, Cafés, Eissalons u. Ä.
56.2	Caterer und Erbringung sonstiger Verpflegungsdienstleistungen
56.3	Ausschank von Getränken
J	ABSCHNITT J – INFORMATION UND KOMMUNIKATION
58	Verlagswesen
58.1	Verlegen von Büchern und Zeitschriften; sonstiges Verlagswesen (ohne Software)
58.2	Verlegen von Software
59	Herstellung, Verleih und Vertrieb von Filmen und Fernsehprogrammen; Kinos; Tonstudios und Verlegen von Musik
59.1	Herstellung von Filmen und Fernsehprogrammen, deren Verleih und Vertrieb; Kinos
59.2	Tonstudios; Herstellung von Hörfunkbeiträgen; Verlegen von bespielten Tonträgern und Musikalien
60	Rundfunkveranstalter
60.1	Hörfunkveranstalter
60.2	Fernsehveranstalter
61	Telekommunikation
61.1	Leitungsgebundene Telekommunikation
61.2	Drahtlose Telekommunikation
61.3	Satellitentelekommunikation
61.9	Sonstige Telekommunikation
62	Erbringung von Dienstleistungen der Informationstechnologie
62.0	Erbringung von Dienstleistungen der Informationstechnologie
63	Informationsdienstleistungen
63.1	Datenverarbeitung, Hosting und damit verbundene Tätigkeiten; Webportale
63.9	Erbringung von sonstigen Informationsdienstleistungen
K	ABSCHNITT K – ERBRINGUNG VON FINANZ- UND VERSICHERUNGSDIENSTLEISTUNGEN
64	Erbringung von Finanzdienstleistungen
64.1	Zentralbanken und Kreditinstitute
64.2	Beteiligungsgesellschaften
64.3	Treuhand- und sonstige Fonds und ähnliche Finanzinstitutionen
64.9	Sonstige Finanzierungsinstitutionen
65	Versicherungen, Rückversicherungen und Pensionskassen (ohne Sozialversicherung)
65.1	Versicherungen
65.2	Rückversicherungen
65.3	Pensionskassen und Pensionsfonds
66	Mit Finanz- und Versicherungsdienstleistungen verbundene Tätigkeiten
66.1	Mit Finanzdienstleistungen verbundene Tätigkeiten
66.2	Mit Versicherungsdienstleistungen und Pensionskassen verbundene Tätigkeiten
66.3	Fondsmanagement

Klassifikation der Wirtschaftszweige, Ausgabe 2008 (WZ 2008)
Tiefengliederung bis zur Ebene der Wirtschaftsgruppen

WZ 2008 Kode	WZ 2008 - Bezeichnung (a.n.g. = anderweitig nicht genannt)
L	ABSCHNITT L – GRUNDSTÜCKS- UND WOHNUNGSWESEN
68	Grundstücks- und Wohnungswesen
68.1	Kauf und Verkauf von eigenen Grundstücken, Gebäuden und Wohnungen
68.2	Vermietung, Verpachtung von eigenen oder geleasteten Grundstücken, Gebäuden und Wohnungen
68.3	Vermittlung und Verwaltung von Grundstücken, Gebäuden und Wohnungen für Dritte
M	ABSCHNITT M – ERBRINGUNG VON FREIBERUFLICHEN, WISSENSCHAFTLICHEN UND TECHNISCHEN DIENSTLEISTUNGEN
69	Rechts- und Steuerberatung, Wirtschaftsprüfung
69.1	Rechtsberatung
69.2	Wirtschaftsprüfung und Steuerberatung; Buchführung
70	Verwaltung und Führung von Unternehmen und Betrieben; Unternehmensberatung
70.1	Verwaltung und Führung von Unternehmen und Betrieben
70.2	Public-Relations- und Unternehmensberatung
71	Architektur- und Ingenieurbüros; technische, physikalische und chemische Untersuchung
71.1	Architektur- und Ingenieurbüros
71.2	Technische, physikalische und chemische Untersuchung
72	Forschung und Entwicklung
72.1	Forschung und Entwicklung im Bereich Natur-, Ingenieur-, Agrarwissenschaften und Medizin
72.2	Forschung und Entwicklung im Bereich Rechts-, Wirtschafts- und Sozialwissenschaften sowie im Bereich Sprach-, Kultur- und Kunstwissenschaften
73	Werbung und Marktforschung
73.1	Werbung
73.2	Markt- und Meinungsforschung
74	Sonstige freiberufliche, wissenschaftliche und technische Tätigkeiten
74.1	Ateliers für Textil-, Schmuck-, Grafik- u. ä. Design
74.2	Fotografie und Fotolabors
74.3	Übersetzen und Dolmetschen
74.9	Sonstige freiberufliche, wissenschaftliche und technische Tätigkeiten a. n. g.
75	Veterinärwesen
75.0	Veterinärwesen
N	ABSCHNITT N – ERBRINGUNG VON SONSTIGEN WIRTSCHAFTLICHEN DIENSTLEISTUNGEN
77	Vermietung von beweglichen Sachen
77.1	Vermietung von Kraftwagen
77.2	Vermietung von Gebrauchsgütern
77.3	Vermietung von Maschinen, Geräten und sonstigen beweglichen Sachen
77.4	Leasing von nichtfinanziellen immateriellen Vermögensgegenständen (ohne Copyrights)
78	Vermittlung und Überlassung von Arbeitskräften
78.1	Vermittlung von Arbeitskräften
78.2	Befristete Überlassung von Arbeitskräften
78.3	Sonstige Überlassung von Arbeitskräften
79	Reisebüros, Reiseveranstalter und Erbringung sonstiger Reservierungsdienstleistungen
79.1	Reisebüros und Reiseveranstalter
79.9	Erbringung sonstiger Reservierungsdienstleistungen
80	Wach- und Sicherheitsdienste sowie Detekteien
80.1	Private Wach- und Sicherheitsdienste
80.2	Sicherheitsdienste mithilfe von Überwachungs- und Alarmsystemen
80.3	Detekteien
81	Gebäudebetreuung; Garten- und Landschaftsbau
81.1	Hausmeisterdienste
81.2	Reinigung von Gebäuden, Straßen und Verkehrsmitteln
81.3	Garten- und Landschaftsbau sowie Erbringung von sonstigen gärtnerischen Dienstleistungen
82	Erbringung von wirtschaftlichen Dienstleistungen für Unternehmen und Privatpersonen a. n. g.
82.1	Sekretariats- und Schreibdienste, Copy-Shops
82.2	Call Center
82.3	Messe-, Ausstellungs- und Kongressveranstalter
82.9	Erbringung sonstiger wirtschaftlicher Dienstleistungen für Unternehmen und Privatpersonen
O	ABSCHNITT O – ÖFFENTLICHE VERWALTUNG, VERTEIDIGUNG; SOZIALVERSICHERUNG
84	Öffentliche Verwaltung, Verteidigung; Sozialversicherung
84.1	Öffentliche Verwaltung
84.2	Auswärtige Angelegenheiten, Verteidigung, Rechtspflege, öffentliche Sicherheit und Ordnung
84.3	Sozialversicherung
P	ABSCHNITT P – ERZIEHUNG UND UNTERRICHT
85	Erziehung und Unterricht
85.1	Kindergärten und Vorschulen
85.2	Grundschulen
85.3	Weiterführende Schulen
85.4	Tertiärer und post-sekundärer, nicht tertiärer Unterricht
85.5	Sonstiger Unterricht
85.6	Erbringung von Dienstleistungen für den Unterricht

Klassifikation der Wirtschaftszweige, Ausgabe 2008 (WZ 2008)
Tiefengliederung bis zur Ebene der Wirtschaftsgruppen

WZ 2008 Kode	WZ 2008 - Bezeichnung (a.n.g. = anderweitig nicht genannt)
Q ABSCHNITT Q – GESUNDHEITS- UND SOZIALWESEN	
86	Gesundheitswesen
86.1	Krankenhäuser
86.2	Arzt- und Zahnarztpraxen
86.9	Gesundheitswesen a. n. g.
87	Heime (ohne Erholungs- und Ferienheime)
87.1	Pflegeheime
87.2	Stationäre Einrichtungen zur psychosozialen Betreuung, Suchtbekämpfung u. Ä.
87.3	Altenheime; Alten- und Behindertenwohnheime
87.9	Sonstige Heime (ohne Erholungs- und Ferienheime)
88	Sozialwesen (ohne Heime)
88.1	Soziale Betreuung älterer Menschen und Behinderter
88.9	Sonstiges Sozialwesen (ohne Heime)
R ABSCHNITT R – KUNST, UNTERHALTUNG UND ERHOLUNG	
90	Kreative, künstlerische und unterhaltende Tätigkeiten
90.0	Kreative, künstlerische und unterhaltende Tätigkeiten
91	Bibliotheken, Archive, Museen, botanische und zoologische Gärten
91.0	Bibliotheken, Archive, Museen, botanische und zoologische Gärten
92	Spiel-, Wett- und Lotteriewesen
92.0	Spiel-, Wett- und Lotteriewesen
93	Erbringung von Dienstleistungen des Sports, der Unterhaltung und der Erholung
93.1	Erbringung von Dienstleistungen des Sports
93.2	Erbringung von sonstigen Dienstleistungen der Unterhaltung und der Erholung
S ABSCHNITT S – ERBRINGUNG VON SONSTIGEN DIENSTLEISTUNGEN	
94	Interessenvertretungen sowie kirchliche und sonstige religiöse Vereinigungen (ohne Sozialwesen und Sport)
94.1	Wirtschafts- und Arbeitgeberverbände, Berufsorganisationen
94.2	Arbeitnehmervereinigungen
94.9	Kirchliche Vereinigungen; politische Parteien sowie sonstige Interessenvertretungen und Vereinigungen a. n. g.
95	Reparatur von Datenverarbeitungsgeräten und Gebrauchsgütern
95.1	Reparatur von Datenverarbeitungs- und Telekommunikationsgeräten
95.2	Reparatur von Gebrauchsgütern
96	Erbringung von sonstigen überwiegend persönlichen Dienstleistungen
96.0	Erbringung von sonstigen überwiegend persönlichen Dienstleistungen
T ABSCHNITT T – PRIVATE HAUSHALTE MIT HAUSPERSONAL; HERSTELLUNG VON WAREN UND ERBRINGUNG VON DIENSTLEISTUNGEN DURCH PRIVATE HAUSHALTE FÜR DEN EIGENBEDARF OHNE AUSGEPRÄGTEN SCHWERPUNKT	
97	Private Haushalte mit Hauspersonal
97.0	Private Haushalte mit Hauspersonal
98	Herstellung von Waren und Erbringung von Dienstleistungen durch private Haushalte für den Eigenbedarf ohne ausgeprägten Schwerpunkt
98.1	Herstellung von Waren durch private Haushalte für den Eigenbedarf ohne ausgeprägten Schwerpunkt
98.2	Erbringungen von Dienstleistungen durch private Haushalte für den Eigenbedarf ohne ausgeprägten Schwerpunkt
U ABSCHNITT U – EXTERRITORIALE ORGANISATIONEN UND KÖRPERSCHAFTEN	
99	Exterritoriale Organisationen und Körperschaften
99.0	Exterritoriale Organisationen und Körperschaften


Aktuelle
Veröffentlichungen
unter
q.bayern.de/webshop



Statistisches Jahrbuch für Bayern 2015

Das Statistische Jahrbuch für Bayern ist das Standardwerk der amtlichen Statistik in Bayern seit 1894. Umfassend und informativ bietet es jährlich die aktuellsten Statistikdaten über Land, Leben, Leute, Politik, Wissenschaft und Wirtschaft in Bayern an.

Auf über 600 Seiten enthält es die wichtigsten Ergebnisse aller amtlichen Statistiken – in Form von Tabellen, Graphiken oder Karten – zum Teil mit langjährigen Vergleichsdaten und Zeitreihen. Ebenso werden ausgewählte wichtige Strukturdaten für Regierungsbezirke, kreisfreie Städte und Landkreise sowie Regionen Bayerns, aber auch für alle Bundesländer und die EU-Mitgliedstaaten dargestellt. Daten aus Statistiken anderer Dienststellen und Organisationen vervollständigen das Angebot.



Preise

Buch 39,00 € | DVD (PDF) 12,00 € | Buch+DVD 46,00 € | Datei (PDF) 12,00 €



Bayern Daten 2015

Die Bayern Daten sind ein kleiner Auszug aus dem Statistischen Jahrbuch. Auf ca. 30 Seiten sind die wichtigsten bayerischen Strukturdaten aus Wirtschaft, Gesellschaft und Politik in Tabellen und Grafiken dargestellt.

Preise

Heft 0,55 € | Datei kostenlos

Bayerisches Landesamt für Statistik – Vertrieb, St.-Martin-Straße 47, 81541 München
Telefon 089 2119-3205, 0911 98208-270 | Telefax 089 2119-3457 | vertrieb@statistik.bayern.de