



## Statistische Berichte

Kennziffer  
A VI 5 j  
2011

# Sozialversicherungspflichtig beschäftigte Arbeitnehmer in Bayern am 30. Juni 2011

Teil I der Ergebnisse der Beschäftigungsstatistik  
der Bundesagentur für Arbeit



Alle Veröffentlichungen im Internet unter [www.statistik.bayern.de/veroeffentlichungen](http://www.statistik.bayern.de/veroeffentlichungen)

#### **Kostenlos**

ist der Download von allen Statistischen Berichten (meist PDF- und Excel-Format) sowie von „Bayern Daten“ und „Statistik kommunal“ (Informationelle Grundversorgung).

#### **Newsletter-Service**

Für Themenbereich/e anmelden. Information über Neuerscheinung/en wird per E-Mail aktuell übermittelt.

#### **Kostenpflichtig**

sind die links genannten Veröffentlichungen in gedruckter Form sowie die Druck- und Dateiausgaben (auch auf Datenträger) aller anderen Veröffentlichungen. Bestellung direkt im Internet oder beim Vertrieb, per E-Mail oder Fax.

## **Impressum**

#### **Statistische Berichte**

bieten in tabellarischer Form neuestes Zahlenmaterial der jeweiligen Erhebung. Dieses wird, soweit erforderlich, methodisch erläutert und kurz kommentiert.

#### **Herausgeber, Druck und Vertrieb**

Bayerisches Landesamt für  
Statistik und Datenverarbeitung  
Neuhauser Straße 8  
80331 München

ab April 2012 neue Adresse:  
St.-Martin-Str. 47  
81541 München

#### **Vertrieb**

E-Mail [vertrieb@statistik.bayern.de](mailto:vertrieb@statistik.bayern.de)  
Telefon 089 21 19-205  
Telefax 089 21 19-457  
Internet [www.statistik.bayern.de/veroeffentlichungen](http://www.statistik.bayern.de/veroeffentlichungen)

#### **Auskunftsdienst**

E-Mail [info@statistik.bayern.de](mailto:info@statistik.bayern.de)  
Telefon 089 21 19-218  
Telefax 089 21 19-1580

#### **© Bayerisches Landesamt für Statistik und Datenverarbeitung, München 2012**

Alle Veröffentlichungen oder Daten sind Werke im Sinne von § 2 Urheberrechtsgesetz. Die Verwendung, Vervielfältigung und/oder Verbreitung von Veröffentlichungen oder Daten gleich welchen Mediums (Print, Datenträger, Datei etc.) – auch auszugsweise – ist nur mit Quellenangabe gestattet. Sie bedarf der vorherigen Genehmigung bei Nutzung für gewerbliche Zwecke, bei entgeltlicher Verbreitung oder bei Weitergabe an Dritte sowie bei Weiterverbreitung über elektronische Systeme und/oder Datenträger. Sofern in den Produkten auf das Vorhandensein von Copyrightrechten Dritter hingewiesen wird, sind die in deren Produkten ausgewiesenen Copyrightbestimmungen zu wahren. Alle übrigen Rechte bleiben vorbehalten.

## **Zeichenerklärung**

- 0 mehr als nichts, aber weniger als die Hälfte der kleinsten in der Tabelle nachgewiesenen Einheit
- nichts vorhanden oder keine Veränderung
- / keine Angabe, da Zahl nicht sicher genug
- Zahlenwert unbekannt, geheimzuhalten oder nicht rechenbar
- ... Angabe fällt später an
- x Tabellenfach gesperrt, da Aussage nicht sinnvoll
- ( ) Nachweis unter dem Vorbehalt, dass der Zahlenwert erhebliche Fehler aufweisen kann
- p vorläufiges Ergebnis
- r berichtigtes Ergebnis
- s geschätztes Ergebnis
- D Durchschnitt
- ≙ entspricht

## **Auf- und Abrundungen**

Im Allgemeinen ist ohne Rücksicht auf die Endsummen auf- bzw. abgerundet worden. Deshalb können sich bei der Summierung von Einzelangaben geringfügige Abweichungen zu den ausgewiesenen Endsummen ergeben. Bei der Aufgliederung der Gesamtheit in Prozent kann die Summe der Einzelwerte wegen Rundens vom Wert 100 % abweichen. Eine Abstimmung auf 100 % erfolgt im Allgemeinen nicht.

## Inhaltsübersicht

Textteil	Seite
Vorbemerkungen .....	2
Methodische Erläuterungen .....	2
Begriffliche Erläuterungen .....	4
<b>Schaubilder</b>	
1. Von der Meldung des Arbeitgebers zur Statistik .....	9
<b>Sozialversicherungspflichtig Beschäftigte am Arbeitsort in Bayern</b>	
2. - Veränderung am 30. Juni 2011 gegenüber dem Vorjahresquartal in den kreisfreien Städten und Landkreisen .....	10
3. - Anteil der Ausländer an allen Beschäftigten am 30. Juni 2011 in den kreisfreien Städten und Landkreisen .....	11
4. - Entwicklung seit 1990 nach Geschlecht, Ausländern und Teilzeit jeweils zum 30. Juni .....	12
5. - Anzahl jeweils zum Quartalsende seit 1998 .....	12
6. - Vergleich der Altersstrukturen 2001 und 2011 jeweils zum 30. Juni .....	13
7. - Beschäftigte insgesamt am 30. Juni 2011 nach Wirtschaftsabschnitten und Geschlecht .....	14
8. - Teilzeitbeschäftigte am 30. Juni 2011 nach Wirtschaftsabschnitten .....	15
9. - Ausländische Beschäftigte am 30. Juni 2011 nach Wirtschaftsabschnitten .....	15
<b>Tabellenteil</b>	
1. Strukturdaten über sozialversicherungspflichtig Beschäftigte am Arbeitsort in Bayern am 30.06.2011 .....	16
1a. Strukturdaten über sozialversicherungspflichtig Beschäftigte am Wohnort in Bayern am 30.06.2011 .....	17
2. Sozialversicherungspflichtig Beschäftigte am Arbeitsort in Bayern seit 1998 jeweils zum 30.06. nach Vollzeit-/Teilzeitbeschäftigung, Wirtschaftsbereichen sowie nach Geschlecht .....	18
2a. Sozialversicherungspflichtig Beschäftigte am Wohnort in Bayern seit 1998 jeweils zum 30.06. nach Vollzeit-/Teilzeitbeschäftigung, Wirtschaftsbereichen sowie nach Geschlecht .....	19
3. Sozialversicherungspflichtig Beschäftigte am Arbeitsort sowie am Wohnort in den kreisfreien Städten und Landkreisen Bayerns am 30.06.2011 nach Wirtschaftsbereichen, Geschlecht, Teilzeitbeschäftigung und Staatsangehörigkeit .....	20
4. Sozialversicherungspflichtig Beschäftigte am Arbeitsort in Bayern am 30.06.2011 nach Wirtschaftsabschnitten und ausgewählten Wirtschaftsabteilungen, nach Vollzeit- und Teilzeitbeschäftigten, Auszubildenden, Deutschen und Ausländern sowie nach Geschlecht .....	26
5. Sozialversicherungspflichtig Beschäftigte am Arbeitsort in Bayern am 30.06.2011 nach zusammengefassten Wirtschaftsabschnitten, deutschen und ausländischen Beschäftigten und Altersgruppen sowie nach Geschlecht .....	28
6. Sozialversicherungspflichtig Beschäftigte am Arbeitsort in Bayern am 30.06.2011 nach zusammengefassten Wirtschaftsabschnitten, Altersgruppen, Ausländern, beruflicher Ausbildung sowie nach Geschlecht .....	31
7. Ausländische sozialversicherungspflichtig Beschäftigte am Arbeitsort in Bayern am 30.06.2011 nach zusammen- gefassten Wirtschaftsabschnitten, Altersgruppen, ausgewählten Staatsangehörigkeiten sowie nach Geschlecht .....	32
8. Sozialversicherungspflichtig Beschäftigte am Arbeitsort in den kreisfreien Städten und Landkreisen Bayerns am 30.06.2011 nach Deutschen und Ausländern, Vollzeit- und Teilzeitbeschäftigten sowie nach Geschlecht .....	34
9. Sozialversicherungspflichtig Beschäftigte am Arbeitsort in den kreisfreien Städten und Landkreisen Bayerns am 30.06.2011 nach Wirtschaftsabschnitten sowie nach Geschlecht .....	38
10. Sozialversicherungspflichtig Beschäftigte am Wohnort in Bayern am 30.06.2011 nach Berufsbereichen, -abschnitten und ausgewählten -gruppen sowie beruflicher Ausbildung und nach Geschlecht .....	46
11. Sozialversicherungspflichtig Beschäftigte am Wohnort in den kreisfreien Städten und Landkreisen Bayerns am 30.06.2011 nach Geschlecht, Ausbildungsabschlüssen, Altersklassen sowie Auszubildende .....	48
12. Sozialversicherungspflichtig Beschäftigte am Wohnort in Bayern am 30.06.2011 nach Berufsbereichen, -abschnitten und ausgewählten -gruppen, Geschlecht, Vollzeit-/Teilzeitbeschäftigten sowie nach Deutschen und Ausländern .....	56
<b>Anhang</b>	
Klassifikation der Wirtschaftszweige, Ausgabe 2008 (WZ 2008) - Bezeichnung der Abschnitte .....	57
Klassifikation der Wirtschaftszweige, Ausgabe 2008 (WZ 2008) - Tiefengliederung bis zur Ebene der Wirtschaftsgruppen .....	58

## Vorbemerkungen

In diesem Bericht werden Ergebnisse über die sozialversicherungspflichtig beschäftigten Arbeitnehmer in tiefer wirtschaftlicher und regionaler Gliederung (Kreisebene) sowie nach demografischen und erwerbsstatistischen Merkmalen wie z.B. Alter, Geschlecht, berufliche Tätigkeit und Ausbildungsabschluss jeweils zum 30. Juni bereitgestellt. Die Basis hierfür bilden Auswertungen aus der Beschäftigungsstatistik der Bundesagentur für Arbeit.

Zusätzlich erscheinen einmal jährlich, jeweils zum Stichtag 30. Juni, ein Bericht über die sozialversicherungspflichtig beschäftigten Arbeitnehmer in den Gemeinden sowie ein Bericht mit Auswertungen zum Pendlerverhalten der Beschäftigten.

Beginnend mit der Aufbereitung des Datenmaterials zum Stichtag 31. März 2003 kam im Landesamt ein neues Tabellenprogramm zum Einsatz, mit dem die Berichterstattung gegenüber früheren Stichtagen ausgeweitet wurde. Damit kann dem Informationsbedürfnis der Nutzer der Beschäftigungsstatistik noch mehr als bisher Rechnung getragen werden. Im Zuge der Umstellung auf das neue Tabellenprogramm fand zugleich auch eine Anpassung an die Aufbereitungspraxis der Bundesagentur für Arbeit statt. Dies führte dazu, dass – im Gegensatz zu früheren Aufbereitungen – fehlerhafte Signierungen zu einzelnen Merkmalen im Datenmaterial nicht mehr sachlogisch korrigiert, sondern konsequent als Fälle „ohne Angabe“ gekennzeichnet wurden.

Mit in Kraft treten des Gesetzes zur Neuordnung der geringfügigen Beschäftigungsverhältnisse zum 1. April 1999 wurde die Beitragspflicht zur Sozialversicherung auf einen Teil der bis dahin von der Beitragszahlung nicht erfassten geringfügigen Beschäftigungsverhältnisse ausgeweitet. Soweit Personen ausschließlich beitragspflichtige geringfügige Beschäftigungsverhältnisse ausüben, sind sie in den Nachweisungen dieser Veröffentlichung nicht enthalten.

Bedingt durch die Neuordnung des Meldeverfahrens wurde die Aufbereitung der Beschäftigungsstatistik bei der Bundesagentur für Arbeit zum Berichtsstichtag 30. Juni 1999 auf ein neues Verfahren umgestellt. Dies hat zur Folge, dass die direkte Vergleichbarkeit mit Auswertungen zu früheren Stichtagen aus methodischer Sicht nur eingeschränkt gegeben ist.

Ferner haben die Ergebnisse der Beschäftigungsstatistik bis drei Jahre nach dem Stichtag vorläufigen Charakter. Die Bundesagentur

für Arbeit behält sich vor, diese in begründeten Fällen innerhalb dieses Zeitraums zu ändern.

Die in dieser Veröffentlichung dargestellten Ergebnisse beruhen auf Online-Auswertungen aus einer Ergebnisdatenbank der Beschäftigungsstatistik der Bundesagentur für Arbeit.

Ab Stichtag 30. Juni 2008 werden Auszubildende neu abgegrenzt. Es werden nur Auszubildende mit einem gültigen Ausbildungsvertrag nachgewiesen. Anlernlinge, Praktikanten und Volontäre sind damit nicht mehr enthalten.

## Methodische Erläuterungen

### Einführung

Die Beschäftigungsstatistik beruht auf dem integrierten Meldeverfahren zur Sozialversicherung (gesetzliche Kranken-/Renten- und Pflegeversicherung) und zur Arbeitslosenversicherung der Bundesagentur für Arbeit, das mit Wirkung vom 1. Januar 1973 im Früheren Bundesgebiet und nach der Wiedervereinigung auch in den Neuen Ländern und Berlin-Ost eingeführt worden ist. Eine vollständige Überarbeitung und Neugestaltung des Verfahrens erfolgte zum 1. Januar 1999. Dieses Verfahren verlangt von den Arbeitgebern für alle sozialversicherungspflichtig beschäftigten Arbeitnehmer („Beschäftigte“) einheitliche und automationsgerechte Meldungen über demografische, erwerbsstatistische und sozialversicherungsrechtliche Tatbestände. Die maschinelle Verarbeitung der anfallenden Meldungen ermöglicht sowohl Auswertungen zur kurzfristigen, laufenden Arbeitsmarkt- und Konjunkturbeobachtung als auch weitergehende Strukturanalysen und -vergleiche in größeren Zeitabständen.

### Rechtsgrundlage

Die gesetzliche Grundlage für die Durchführung der Statistik sozialversicherungspflichtig Beschäftigter ist seit dem 1. Januar 1998 das Dritte Buch Sozialgesetzbuch – Arbeitsförderung – (SGB III) vom 24. März 1997 (BGBl. I S. 594), in der Fassung der zwischenzeitlich erfolgten Änderungen. Die Bundesagentur für Arbeit ist unverändert damit beauftragt, auf der Grundlage der Meldungen nach § 28a des Vierten Buches Sozialgesetzbuch – Sozialversicherung – (SGB IV vom 23. Dezember 1976 (BGBl. I S. 3845)), eine Statistik sozialversicherungspflichtig Beschäftigter zu erstellen. Aufgabe der Statistischen Ämter des Bundes und der Länder ist es, in Ergänzung dazu im Rahmen des erwerbsstatistischen Gesamtsystems wichtige Tabellen und Dateien zu erstellen, für

allgemeine Zwecke zu veröffentlichen und sie mit den Beschäftigten- und Entgelttabellen aus anderen Quellen zu koordinieren. Die Bundesagentur für Arbeit stellt dem Statistischen Bundesamt und den Statistischen Ämtern der Länder die hierfür erforderlichen Daten zu sozialversicherungspflichtig Beschäftigten gemäß § 282a Abs. 2 SGB III zur Verfügung.

### **Auskunftspflichtige**

Auskunftspflichtig sind gemäß den Vorschriften der Verordnung über die Erfassung und Übermittlung von Daten für die Träger der Sozialversicherung (Datenerfassung- und Datenübermittlungsverordnung - DEÜV) die Arbeitgeber. Sie müssen an die Träger der Sozialversicherung Meldungen verschiedenen Inhalts über die in ihren Betrieben sozialversicherungspflichtig Beschäftigten erstatten. Anlass, Form und Fristen für diese richten sich nach den Vorschriften des zweiten Abschnittes der DEÜV (§§ 6, 8 bis 13).

### **Erfasster Personenkreis**

Der Personenkreis, für den Meldungen im Rahmen des integrierten Meldeverfahrens zur Sozialversicherung zu erstatten sind, ist in § 3 DEÜV festgelegt. Die Abgrenzung der hier publizierten Beschäftigtenzahlen wird im Abschnitt „Begriffliche Erläuterungen“ erklärt.

Nach den Ergebnissen der Repräsentativstatistik über die Bevölkerung und den Arbeitsmarkt (Mikrozensus) stellen sozialversicherungspflichtig Beschäftigte einen Anteil von etwa vier Fünftel an allen Erwerbstätigen.

Bedingt durch die Beschäftigtenstruktur in den einzelnen Wirtschaftszweigen ergibt sich aber, dass die Gesamtheit der Erwerbstätigen eines Wirtschaftszweiges durch die Ergebnisse der Beschäftigungsstatistik unterschiedlich stark repräsentiert wird. Während im Verarbeitenden Gewerbe der weitaus überwiegende Teil der Erwerbstätigen der Sozialversicherungspflicht unterliegt, ist der Deckungsgrad der Beschäftigungsstatistik in anderen Wirtschaftszweigen mit hohen Anteilen Selbständiger, mithelfender Familienangehöriger, Beamter sowie geringfügig Beschäftigter entscheidend geringer (z.B. Land- und Forstwirtschaft; Handel; Instandhaltung und Reparatur von Kraftfahrzeugen und Gebrauchsgütern; Öffentliche Verwaltung; Verteidigung; Sozialversicherung).

Je nach Wirtschaftsstruktur weist der Deckungsgrad auch in regionaler Gliederung entsprechende Unterschiede auf.

### **Meldeweg und Art der Meldungen**

Im zweiten Abschnitt der Datenerfassungs- und -übermittlungsverordnung (DEÜV) werden sämtliche im Rahmen des integrierten Meldeverfahrens zur Sozialversicherung möglichen Meldungen mit den jeweils zu beachtenden Meldefristen genannt. Nach dem (Melde-) Anlass werden unterschieden:

- die Anmeldung (§ 6 DEÜV) bei Aufnahme einer versicherungspflichtigen Beschäftigung,
- die Abmeldung (§ 8 DEÜV) bei Beendigung einer versicherungspflichtigen Beschäftigung,
- die Unterbrechungsmeldung (§ 9 DEÜV) bei Unterbrechung einer versicherungspflichtigen Beschäftigung durch Wegfall des Anspruchs auf Arbeitsentgelt für mindestens einen Kalendermonat,
- die Jahresmeldung (§ 10 DEÜV) für jedes am 31. Dezember eines Jahres bestehende Beschäftigungsverhältnis (bis zum 15. April des Folgejahres),
- sonstige Meldungen (§ 12 DEÜV) bei einem Wechsel der Beitragsgruppe, des Personengruppenschlüssels, der Krankenkasse, bei Beendigung oder Beginn einer Berufsausbildung und/oder bei Wechsel von einer Betriebsstätte im Beitrittsgebiet zu einer Betriebsstätte im übrigen Bundesgebiet und umgekehrt.

Die Meldefristen wurden vereinheitlicht; alle Meldungen haben mit der nächsten Lohn- und Gehaltsabrechnung zu erfolgen, maximal jedoch innerhalb von 6 Wochen seit Eintritt des Ereignisses.

Darüber hinaus kann sich die Pflicht zur Abgabe einer Meldung auch bei einmaliger Zahlung beitragspflichtigen Entgelts ergeben (§ 11 DEÜV).

Die vom Arbeitgeber mitzuteilenden Merkmale und Tatbestände sind in § 28a Abs. 1 bis 3 SGB IV geregelt und umfassen u. a. die Adresse und Versicherungsnummer des/der Beschäftigten, demografische Merkmale, Angaben über die ausgeübte Tätigkeit sowie die Beitragsgruppen zur Kranken-, Renten- und Arbeitslosenversicherung.

Mit Inkrafttreten der DEÜV zum 1. Januar 1999 wurde die elektronische Datenübermittlung bzw. die Datenübermittlung mittels Datenträger als Übermittlungsstandard des Regelfalles eingeführt (§ 16 DEÜV). Ab Januar 2006 sind nur noch maschinell erstellte Meldungen mit gesicherter und verschlüsselter Datenübertragung innerhalb bestimmter Fristen zulässig. Dies wird durch eine Änderung des § 28a Abs.1 SGB IV sowie des § 18 der DEÜV im Verwaltungsvereinfachungsgesetz

konkretisiert. Die Arbeitgeber übermitteln ihre Meldungen an die im Zulassungsbescheid bezeichneten Annahmestellen (über die zuständigen Krankenkassen oder die von ihnen beauftragten Einzugsstellen). Diese prüfen die Meldungen auf formale und inhaltliche Richtigkeit und nehmen – falls erforderlich – Korrekturen vor. Die Weiterleitung der von den Annahmestellen geprüften Daten erfolgt innerhalb von 5 Arbeitstagen an die in § 34 DEÜV genannten Stellen. Dies sind für die bisherigen LVA-Versicherten die Deutsche Rentenversicherung (jeweiliger Regionalträger), für die bisherigen Versicherten der Bahnversicherungsanstalt, der Seekasse sowie der knappschaftlichen Krankenversicherung unmittelbar die deutsche Rentenversicherung „Knappschaft-Bahn-See“, wenn diese die Rentenversicherung durchführt, für die übrigen Versicherten die Deutsche Rentenversicherung Bund. Nach einer weiteren Prüfung dort werden die für die Arbeitsverwaltung relevanten Daten an die Bundesagentur für Arbeit übermittelt.

Nach dem Gesetz zur Organisationsreform in der gesetzlichen Rentenversicherung (RVOrgG) vom 9. Dezember 2004 entfällt die Unterscheidung Arbeiter/Angestellte ab dem 1. Januar 2005 und wird durch den Begriff „Beschäftigte“ ersetzt.

Zum 1. Oktober 2005 erfolgte die strukturelle Änderung der Rentenversicherung (mit Umbenennung der Rentenversicherungsträger).

Die Bundesagentur für Arbeit führt für jeden Versicherten unter seiner Versicherungsnummer ein sogenanntes Versichertenkonto, auf dem alle eingehenden Meldungen in der Reihenfolge des Wirksamkeitsdatums gespeichert werden. Diese Versichertendatei bildet die Grundlage der Auszahlungen für statistische Zwecke.

### **Merkmale**

Als auswertbare Merkmale der Beschäftigungsstatistik stehen zur Verfügung:

- Altersjahr
- Geschlecht
- Staatsangehörigkeit
- Erreichter allgemeiner und beruflicher Ausbildungsabschluss
- Auszubildende(r)
- Stellung im Betrieb als Facharbeiter/-in, Meister/-in oder Polier
- andere(r) Vollzeitbeschäftigte(r)
- Ausgeübte Tätigkeit (Beruf)
- Vollzeit-/Teilzeitbeschäftigung
- Wirtschaftszweig
- Arbeitsort und Wohnort

## **Begriffliche Erläuterungen**

### **Sozialversicherungspflichtig Beschäftigte**

Zu dem von der Sozialversicherungspflicht erfassten Personenkreis zählen alle Arbeitnehmer einschließlich der zu ihrer Berufsausbildung Beschäftigten, die kranken-, renten-, pflegeversicherungspflichtig und/oder beitragspflichtig nach dem Recht der Arbeitsförderung sind oder für die von den Arbeitgebern Beitragsanteile nach dem Recht der Arbeitsförderung zu entrichten sind. Daneben besteht in wenigen Fällen auch für Selbständige Versicherungspflicht in der Sozialversicherung.

Wehr- und Zivildienstleistende gelten nur dann als sozialversicherungspflichtig Beschäftigte, wenn sie ihren Dienst aus einem weiterhin bestehenden Beschäftigungsverhältnis heraus angetreten haben und nur wegen der Ableistung dieser Dienstzeiten kein Entgelt erhalten.

Nicht zu den sozialversicherungspflichtig Beschäftigten zählen dagegen der weitaus überwiegende Teil der Selbständigen, die mithelfenden Familienangehörigen sowie die Beamten.

Ab dem Stichtag 1. April 1999 sind die gesetzlichen Regelungen zur Sozialversicherungspflicht geringfügiger Beschäftigungsverhältnisse grundlegend geändert bzw. ab dem Stichtag 1. April 2003 modifiziert worden. Nach der maßgebenden Regelung des § 8 SGB IV wird zwar nach wie vor zwischen kurzfristigen Beschäftigungen (als „kurzfristig“ gilt eine Tätigkeit immer dann, wenn sie nach ihrer Eigenart oder im Voraus vertraglich auf höchstens zwei Monate oder 50 Arbeitstage begrenzt ist) auf der einen und geringfügig entlohnten Tätigkeiten (als „geringfügig entlohnt“ ist eine Tätigkeit immer dann zu klassifizieren, wenn bestimmte Einkommenshöchstgrenzen nicht überschritten werden) auf der anderen Seite unterschieden. Ab dem vorgenannten Stichtag gilt allerdings eine einheitliche und gegenwärtig auf 400 Euro festgeschriebene Entgeltgrenze (unter Wegfall der bisherigen zeitlichen Begrenzung).

Mit dem Gesetz zur Neuregelung der geringfügigen Beschäftigungsverhältnisse vom 24. März 1999 mit Wirkung vom 1. April 1999 bzw. mit der Modifizierung zum 1. April 2003 (Einführung der sogenannten „Mini-Jobs“ mit Nichtanrechnung des ersten Mini-Jobs auf eine bereits vorliegende Hauptbeschäftigung) sind Arbeitgeber verpflichtet, auch für Personen, die ausschließlich geringfügig entlohnte Tätigkeiten ausüben, pauschalierte Beiträge zu Kranken- und Rentenversicherung zu entrichten, wobei der Beitrag zur Rentenversicherung von den Beschäftigten zur Erlangung

verbesserter Leistungsansprüche durch freiwillige Zuzahlung aufgestockt werden kann.

Ausschließlich geringfügig entlohnte Personen, die nur wegen der gesetzlichen Neuregelung in den Kreis der sozialversicherungspflichtig Beschäftigten gelangt sind, werden in den Tabellen dieser Fachserie bis auf weiteres nicht nachgewiesen. Die Berichterstattung über diesen Personenkreis erfolgt gesondert durch die Bundesagentur für Arbeit.

Personen, die als einzige Tätigkeit eine kurzzeitige Beschäftigung im Sinne des § 8 Abs. 1 SGB IV ausüben, bleiben auch nach den neuen rechtlichen Regelungen von der Versicherungspflicht befreit und sind daher ebenfalls nicht in der Nachweisungsliste dieser Veröffentlichung enthalten.

Für die Jahre der bisherigen Berichterstattung im Rahmen dieser Veröffentlichungsreihe waren folgende Euro-Beträge für die Abgrenzung geringfügiger Beschäftigungen nach dem Entgelt-Kriterium des § 8 SGB IV maßgebend:

Zeitraum	Monatliches Entgelt
1.1.1990 - 31.12.1990	240 €
1.1.1991 - 31.12.1991	245 €
1.1.1992 - 31.12.1992	256 €
1.1.1993 - 31.12.1993	271 €
1.1.1994 - 31.12.1994	286 €
1.1.1995 - 31.12.1995	297 €
1.1.1996 - 31.12.1996	302 €
1.1.1997 - 31.12.1997	312 €
1.1.1998 - 31.12.1998	317 €
1.1.1999 - 31.12.2001	325 €
1.1.2002 - 31.03.2003	325 €
seit 1.4.2003	400 €

### Alter

Beim Stichtagsmaterial wird das Alter der Beschäftigten nach der sogenannten Altersjahrmethode ermittelt. Bei dieser Berechnung wird aus dem Geburtsdatum und dem Berichtsstichtag exakt ermittelt, welches Altersjahr der/die Beschäftigte am Berichtsstichtag vollendet hatte.

### Ausbildung

Nachgewiesen werden sowohl der erreichte allgemeine Schulabschluss als auch die abgeschlossene Berufsausbildung. Die Angaben beziehen sich auf den höchsten Abschluss, auch wenn diese Ausbildung für die derzeit ausgeübte Tätigkeit nicht vorgeschrieben oder verlangt ist.

Beim **allgemein bildenden Schulabschluss** werden folgende Kategorien unterschieden:

- **Volks-/Hauptschule, mittlere Reife oder gleichwertige Schulausbildung:** Personen, die Schulen besucht haben, die den heutigen Grund- und Hauptschulen, Realschulen, Grund- und Mittelstufen der integrierten Gesamtschulen und Freien Waldorfschulen entsprechen. Als gleichwertig gilt insbesondere das Versetzungszeugnis in den 11. Schuljahrgang, das Abgangszeugnis aus dem 11., 12. oder 13. Schuljahrgang (ohne Hochschulreife) eines Gymnasiums oder einer integrierten Gesamtschule sowie das Abschlusszeugnis einer Berufsaufbau- oder zweijährigen Berufsfachschule.
- **Abitur:** Personen mit allgemeiner oder fachgebundener Hochschulreife, insbesondere Absolventen mit dem Abschlusszeugnis eines Gymnasiums, der gymnasialen Oberstufe einer integrierten Gesamtschule, eines Abendgymnasiums oder Kollegs sowie eines Fachgymnasiums. Personen mit Fachhochschulreife sind überwiegend Absolventen mit dem Abschlusszeugnis einer Fachoberschule.

Als **berufsbildende Abschlüsse** werden unterschieden:

- die **Ausbildung in einem anerkannten Lehr- oder Anlernberuf** (Ausbildung im Sinne des Berufsbildungsgesetzes), der Abschluss einer Berufsfachschule (dies sind berufsvorbereitende oder berufsausbildende Schulen mit mindestens einjähriger Schulbesuchsdauer, deren freiwilliger Besuch ganz oder teilweise den Pflichtbesuch einer Berufsschule ersetzen kann. Sie werden in der Regel im Vollzeitunterricht besucht. Die Ausbildung endet mit einer Abschlussprüfung. Bei zweijährigem Schulbesuch entspricht der Abschluss der Fachschulreife.)

oder

- der **Abschluss an einer Fachschule** (hierbei handelt es sich um berufsfortbildende Schulen, die freiwillig nach einer bereits erworbenen praktischen Berufsausbildung und Berufserfahrung, teilweise auch nach langjähriger praktischer Arbeitserfahrung oder mit dem Nachweis einer fachspezifischen Begabung besucht werden können. Sie vermitteln eine weitergehende berufliche Fachausbildung (z.B. Meisterschulen, Technikerschulen). Die Dauer des Schulbesuchs liegt bei Vollzeitunterricht zwischen sechs Monaten und drei Jahren, bei Teilzeitunterricht beträgt sie im Allgemeinen sechs bis acht Halbjahre).

- der **Abschluss an einer Fachhochschule/Verwaltungsfachhochschule:** Fachhochschulen (ohne Verwaltungsfachhochschulen) bieten eine anwendungsbezogene Ausbildung in Studiengängen für Ingenieure und für andere Berufe, vor allem in den Bereichen Wirtschaft, Sozialwesen, Gestaltung und Informatik. Das Studium ist in der Regel kürzer als das an wissenschaftlichen Hochschulen. Der Besuch setzt die Fachhochschulreife voraus. Bei erfolgreichem Abschluss wird die allgemeine Hochschulreife erworben. Verwaltungsfachhochschulen sind verwaltungsinterne Fachhochschulen, an denen Nachwuchskräfte für den gehobenen nichttechnischen Dienst des Bundes und der Länder ausgebildet werden.

- der **Abschluss an einer wissenschaftlichen Hochschule:** Dies sind unabhängig von der Trägerschaft nach dem Landesrecht anerkannte staatliche oder nichtstaatliche Hochschulen. Dazu zählen Universitäten, technische Hochschulen, Gesamthochschulen, pädagogische Hochschulen, philosophisch/theologische Hochschulen sowie als eigenständige Hochschulart die Kunsthochschulen. Die wissenschaftlichen Hochschulen und die Kunsthochschulen dienen der Pflege und der Entwicklung der Wissenschaften und der Künste durch Forschung, Lehre und Studium und bereiten auf berufliche Tätigkeiten vor, die die Auswertung wissenschaftlicher Erkenntnisse und Methoden oder die Fähigkeit zu künstlerischer Gestaltung erfordern.

In der Kombination mit allgemein bildenden Schulabschlüssen werden als „abgeschlossene Berufsausbildung“ die abgeschlossene Lehr- oder Anlernausbildung sowie der Abschluss an einer Berufsfach- oder Fachschule (zusammengefasst) nachgewiesen.

### **Ausländer**

Als Ausländer gelten alle Personen, die nicht Deutsche im Sinne des Artikels 116 Abs. 1 des Grundgesetzes sind und für die ein Staatsangehörigkeitsschlüssel erfasst wurde.

### **Beruf (Ausgeübte Tätigkeit)**

Maßgebend für die Berufsbezeichnung ist allein die gegenwärtig ausgeübte Tätigkeit und nicht der erlernte oder früher ausgeübte Beruf. Die ausgeübte Tätigkeit wird nach der jeweils aktuellsten Ausgabe des Schlüsselverzeichnisses für die Angaben zur Tätigkeit in den Versicherungsnachweisen - herausgegeben von der Bundesagentur für Arbeit - verschlüsselt. Die darin enthaltenen Schlüsselzahlen entsprechen den Berufsordnungen.

Grundlage der 3-stelligen Signierung ist das systematische Verzeichnis der Berufe nach Berufsbereichen, Berufsgruppen und Berufsordnungen der Bundesagentur für Arbeit in überarbeiteter Fassung aus dem Jahr 1988, das seinerseits auf der Klassifizierung der Berufe des Statistischen Bundesamtes, Ausgabe 1975, beruht.

Aus Gründen der besseren Lesbarkeit wurde auf die Nennung der weiblichen Form bei den Berufen verzichtet.

### **Regionale Zuordnung**

Die sozialversicherungspflichtig Beschäftigten werden sowohl nach dem inländischen Arbeitsort als auch – in allerdings zunächst noch begrenztem Umfang – nach dem Wohnort im In- oder Ausland nachgewiesen. Der inländische Arbeitsort ist die Gemeinde, in der der Betrieb liegt, in dem die Arbeitnehmer beschäftigt sind. Die Zuordnung zum Wohnort richtet sich nach den dem Arbeitgeber gegenüber angegebenen melderechtlichen Verhältnissen. Der Gebietsstand ist jeweils stichtagsbezogen.

Sozialversicherungspflichtig Beschäftigte, die nicht am angegebenen Wohnort arbeiten, werden in der Ergebnisdarstellung auch als „Auspendler“; Beschäftigte, die nicht am Arbeitsort wohnen bzw. gemeldet sind, als „Einpendler“ bezeichnet. Aus der Sicht des Arbeitsortes ist der „Pendlersaldo“ positiv oder negativ, je nachdem ob die Zahl der „Einpendler“ die der „Auspendler“ übersteigt oder nicht.

Angaben über Beschäftigte mit ausländischem Arbeitsort liegen aus dieser Berichterstattung definitionsgemäß nicht vor. Der gegenüber dem Ausland ausgewiesene „Pendlersaldo“ ist deshalb nur in formalem Sinne positiv.

### **Voll-/Teilzeitbeschäftigte**

Die Unterscheidung der sozialversicherungspflichtig Beschäftigten nach Voll- und Teilzeitbeschäftigten richtet sich nach den von den Arbeitgebern in den Meldebelegen erteilten Angaben. Je nachdem, welche arbeitsvertraglich vereinbarte Wochenarbeitszeit einem Beschäftigungsverhältnis zugrunde liegt, wird zwischen den folgenden Kategorien unterschieden:

- vollzeitbeschäftigt,
- teilzeitbeschäftigt.

Danach gilt als teilzeitbeschäftigt, wessen Arbeitszeit unter der betrieblichen Arbeitszeit (=Vollzeit) liegt.

Bei der Darstellung von Ergebnissen der Beschäftigungsstatistik werden die beiden Gruppen der Teilzeitbeschäftigten (Beschäftigte mit



18 und mehr Stunden bzw. mit weniger als 18 Stunden Wochenarbeitszeit) – soweit in Tabellen nachgewiesen – zusammengefasst.

### Wirtschaftszweig

Der Wirtschaftszweig wird (ab dem II. Quartal 2008) nach der „Klassifikation der Wirtschaftszweige Ausgabe 2008 (WZ 2008)“ verschlüsselt. Die Gliederung der WZ 2008 wurde unter Beteiligung von Datennutzern und Datenproduzenten in Verwaltung, Wirtschaft, Forschung und Gesellschaft geschaffen. Sie berücksichtigt die Vorgaben der statistischen Systematik der Wirtschaftszweige in der Europäischen Gemeinschaft (NACE Rev. 2), die mit der Verordnung (EG) Nr. 1893/2006 des Europäischen Parlaments und des Rates vom 20. Dezember 2006 (ABl. EG Nr. L 393 S.1) veröffentlicht wurde. Die Zustimmung der Europäischen Kommission gemäß Artikel 4, Absatz 3, der o.g. Verordnung liegt vor.

Die Anwendung der WZ 2008 für statistische Zwecke ergibt sich aus Artikel 8 der o.g. Verordnung. Danach sind Statistiken, die sich auf vom 1. Januar 2008 an durchgeführte Wirtschaftstätigkeiten beziehen (Berichtsperiode), auf der Grundlage der NACE Rev. 2 (in Deutschland auf der Grundlage der WZ 2008) zu erstellen.

#### Formaler Aufbau der WZ 2008

Gliederungsebene	Anzahl	Kode
Abschnitte	21	A-U
Abteilungen	88	01-99
Gruppen	272	01.1-99.0
Klassen	615	01.11-99.00
Unterklassen	839	01.11.0-99.00.0

Grundsätzlich sind die wirtschaftsfachlichen Ergebnisse der Beschäftigungsstatistik mit anderen deutschen und europäischen Wirtschaftsstatistiken vergleichbar.

Bei einer Zusammenführung von Angaben der Beschäftigungsstatistik mit anderen Datenquellen kann dennoch die Vergleichbarkeit aus methodischen Gründen eingeschränkt sein. Dies gilt vor allem auch bei einer Gegenüberstellung mit Beschäftigtenzahlen aus anderen statistischen Erhebungen. So können Abweichungen darauf beruhen, dass sich die wirtschaftssystematische Klassifizierung auf unterschiedliche statistische Einheiten (Unternehmen/Betrieb) bezieht. Sie ergeben sich fast zwangsläufig dann, wenn die Vergleichsergebnisse nicht ebenfalls durch die Befragung der statistischen Einheit gewonnen, sondern –

wie beim Mikrozensus, der jährlichen Repräsentativstatistik der Bevölkerung und des Arbeitsmarktes – beim Erwerbstätigen selbst erhoben worden sind. Weitere mögliche Abweichungen ergeben sich aus Art und Zeitpunkt der Erhebung.

Als Kriterium für die Bestimmung des Schwerpunktes der wirtschaftlichen Tätigkeit des Betriebs – nach ausschließlich funktionalen Aspekten – werden zuerst die Wertschöpfungsanteile, dann die Umsatzanteile, und nur in den Fällen, in denen solche nicht zur Verfügung stehen, hilfsweise die Zahl der Beschäftigten herangezogen. Eine solche Behelfslösung gilt auch für die Beschäftigungsstatistik. So gilt als „Betrieb“ – dessen wirtschaftlicher Schwerpunkt maßgebend für die wirtschaftsfachliche Zuordnung der sozialversicherungspflichtig Beschäftigten ist – im Sinne der Beschäftigungsstatistik immer die Einheit, für die zur Durchführung des gemeinsamen Meldeverfahrens zur Sozialversicherung dem meldepflichtigen Arbeitgeber eine Betriebsnummer zu Verfügung gestellt worden ist.

Dies ist im Allgemeinen die wirtschaftsfachlich abgrenzbare und regional abgegrenzte Niederlassung/Arbeitsstätte. Im Sinne der NACE Rev. 2 ist dies die örtliche Einheit, in der sozialversicherungspflichtig Beschäftigte tätig sind. Der „Betrieb“ kann jedoch auch aus mehreren Niederlassungen eines Unternehmens mit gleichem wirtschaftsfachlichem Schwerpunkt bestehen, die zur Vereinfachung des Meldeverfahrens zusammengefasst werden dürfen, allerdings nur dann, wenn sie innerhalb derselben Gemeinde liegen.

Grundsätzlich anzumerken ist ferner, dass über die hier vorgelegten Ergebnisgliederungen hinaus in den Statistischen Ämtern des Bundes und der Länder Angaben bis zur Ebene der dreistellig numerisch verschlüsselten Wirtschaftsgruppe zur Verfügung stehen, die gleichzeitig der Tiefengliederung für den Mikrozensus entspricht (vgl. hierzu Anhang).

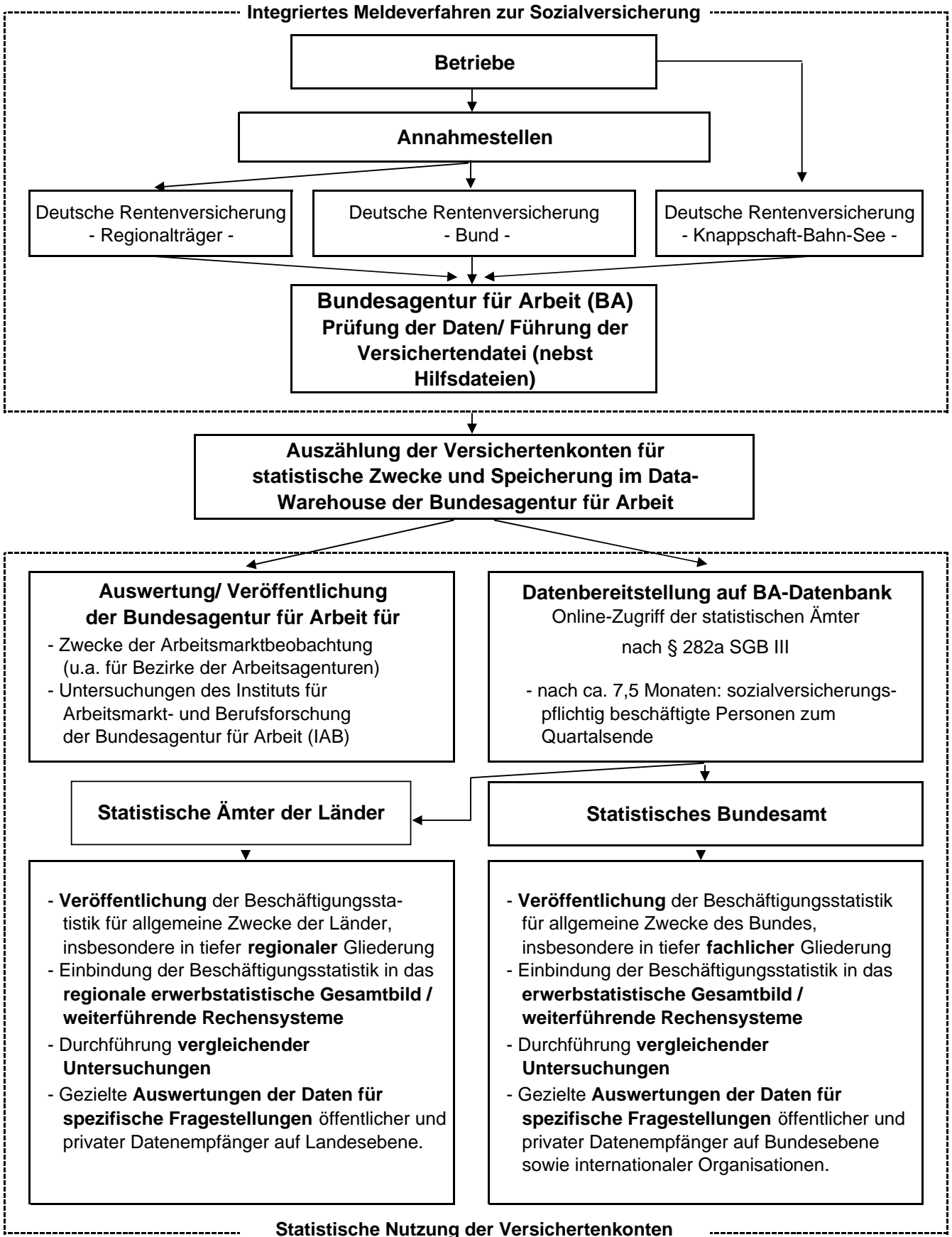
### Methodische Änderungen beim Umstieg der Klassifikation der Wirtschaftszweige nach WZ 2003 auf WZ 2008:

Ergebnisse aus der Beschäftigungsstatistik nach wirtschaftsfachlicher Gliederung der neuen WZ 2008 sind größtenteils mit den Ergebnissen aus der Vorgängerversion WZ 2003 nicht vergleichbar. Beim Übergang auf die WZ 2008 wurde nicht nur die Gliederungsstruktur der Wirtschaftszweigklassifikation in einigen Bereichen umfassend geändert, es wurde auch der Abdeckungsbereich der Klassifikation erweitert. Um geänderte Produktionsformen

und neue Tätigkeiten zu berücksichtigen, wurden auf der obersten Klassifikationsebene konzeptionell neue Gliederungspositionen geschaffen und neue Unterteilungen eingeführt. Die WZ 2008 ist in einigen Bereichen tiefer gegliedert als ihre Vorgängerversion, vor allem im Bereich der Erbringung von Dienstleistungen sind alle Hierarchieebenen betroffen.

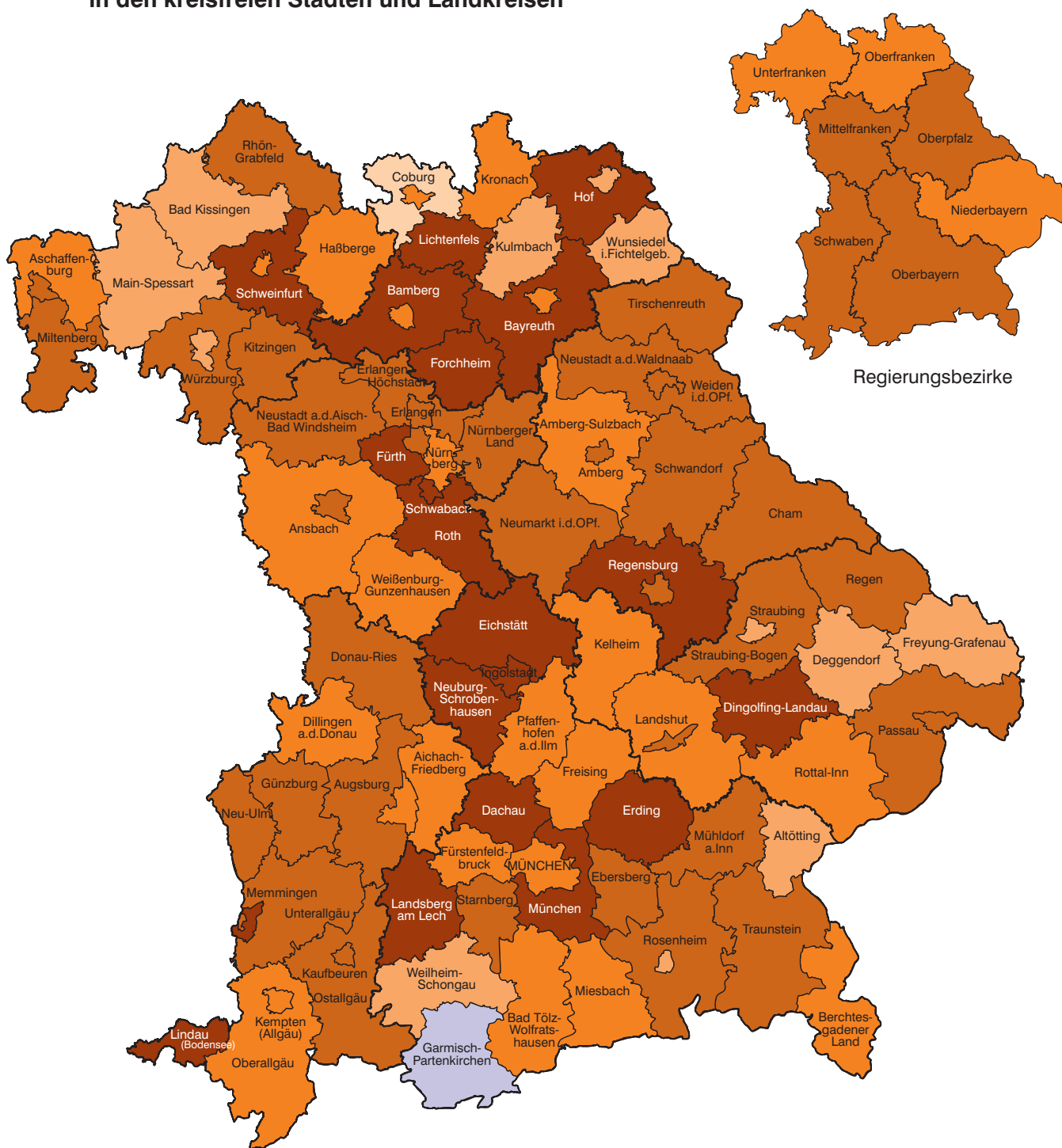
Auf der obersten Hierarchieebene der WZ 2008 lassen einige Abschnitte mit der Vorgängerversion der Klassifikation einen einfachen Vergleich zu. Allerdings verhindert die Einführung neuer Positionen auf Abschnittsebene, z.B. der Abschnitt "Information und Kommunikation", einen Gesamtvergleich zwischen der WZ 2008 und der WZ 2003.

## 1. Von der Meldung des Arbeitgebers zur Statistik



Sozialversicherungspflichtig Beschäftigte am Arbeitsort in Bayern

**2. Veränderung am 30. Juni 2011 gegenüber dem Vorjahresquartal in den kreisfreien Städten und Landkreisen**



Regierungsbezirke

Abnahme in Prozent  
 bis unter 0,0

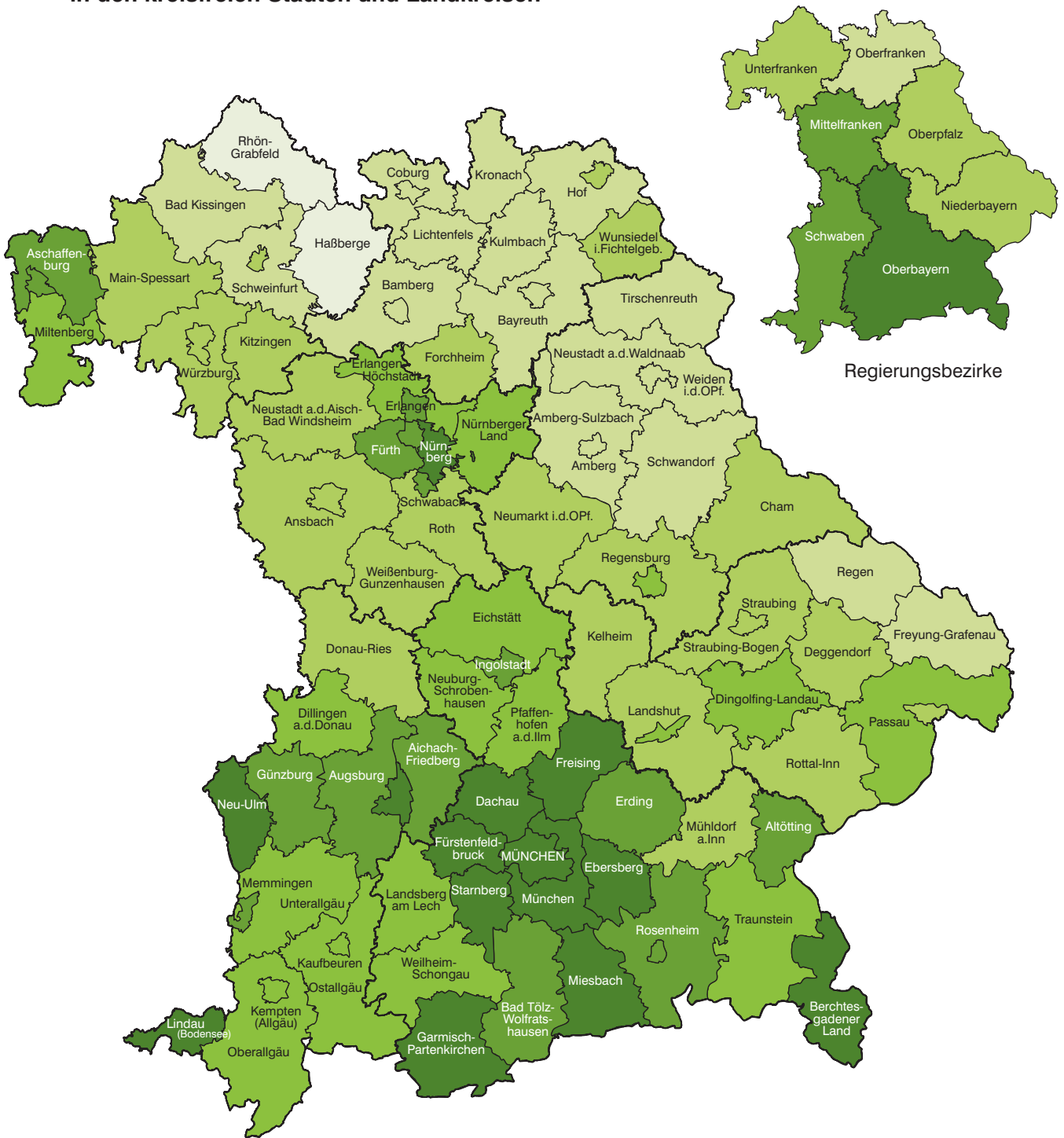
Häufigkeit  
1

Zunahme in Prozent  
 0,0 bis unter 1,0  
 1,0 bis unter 2,0  
 2,0 bis unter 3,0  
 3,0 bis unter 4,0  
 4,0 oder mehr

Häufigkeit  
1  
12  
26  
36  
20

Minimum: Lkr Garmisch-Partenkirchen -3,4 %  
 Maximum: Lkr Erding 6,5 %  
**Bayern: 3,0 %**

Sozialversicherungspflichtig Beschäftigte am Arbeitsort in Bayern  
**3. Anteil der Ausländer an allen Beschäftigten am 30. Juni 2011  
 in den kreisfreien Städten und Landkreisen**



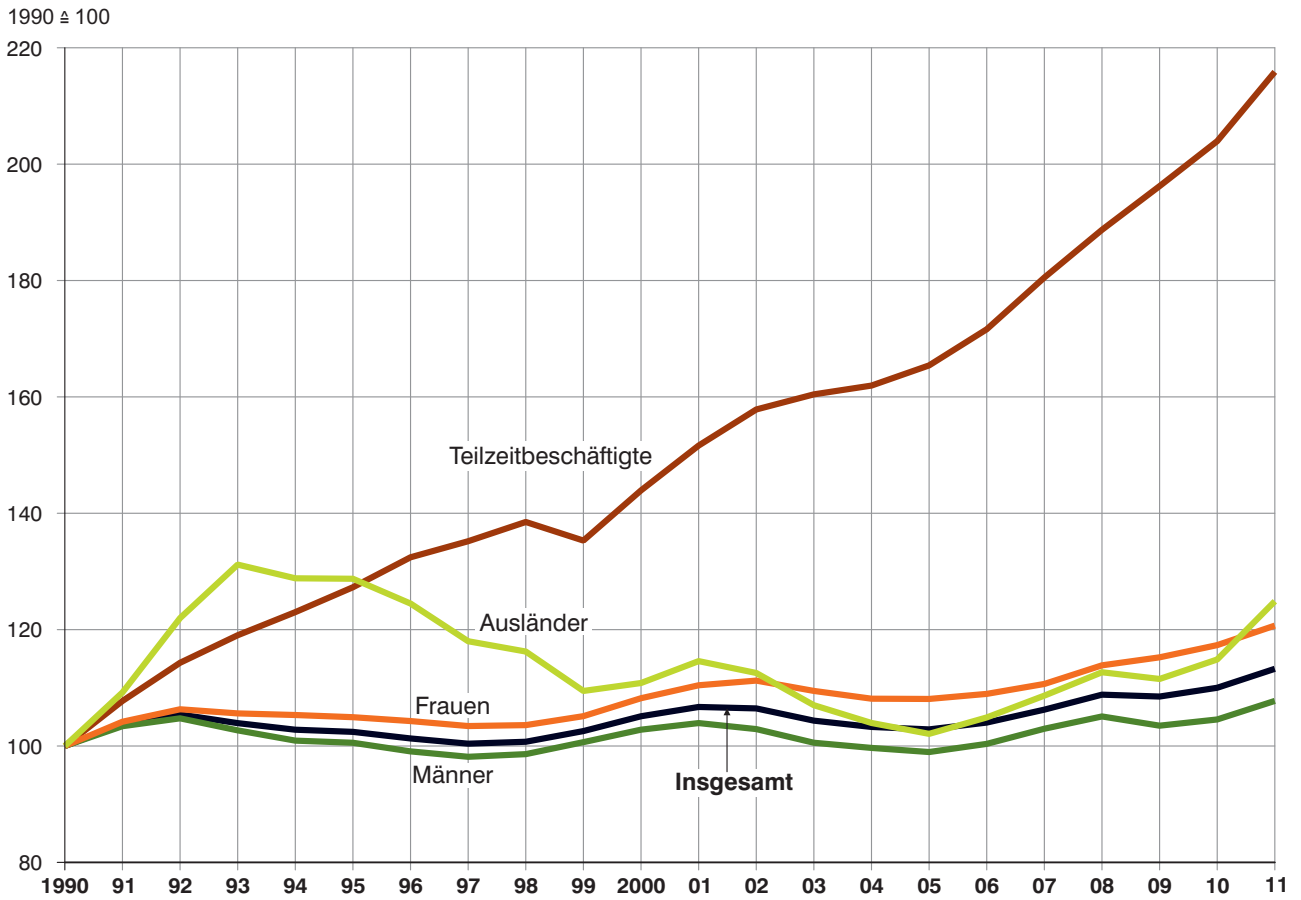
Regierungsbezirke

Ausländeranteil in Prozent	Häufigkeit
bis unter 2,0	2
2,0 bis unter 4,0	20
4,0 bis unter 6,0	25
6,0 bis unter 8,0	19
8,0 bis unter 10,0	16
10,0 oder mehr	14

Minimum: Lkr Rhön-Grabfeld 1,7 %  
 Maximum: Krfr. St München 16,0 %  
**Bayern: 8,6 %**

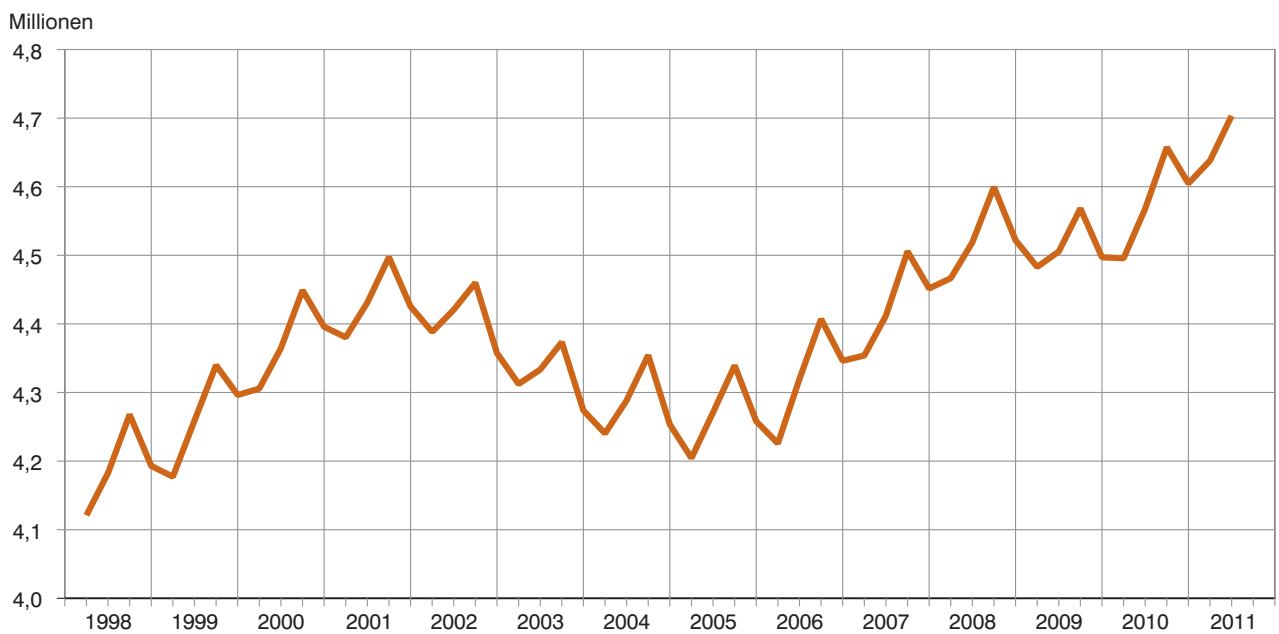
### Sozialversicherungspflichtig Beschäftigte am Arbeitsort in Bayern

#### 4. Entwicklung seit 1990 nach Geschlecht, Ausländern und Teilzeit jeweils zum 30. Juni

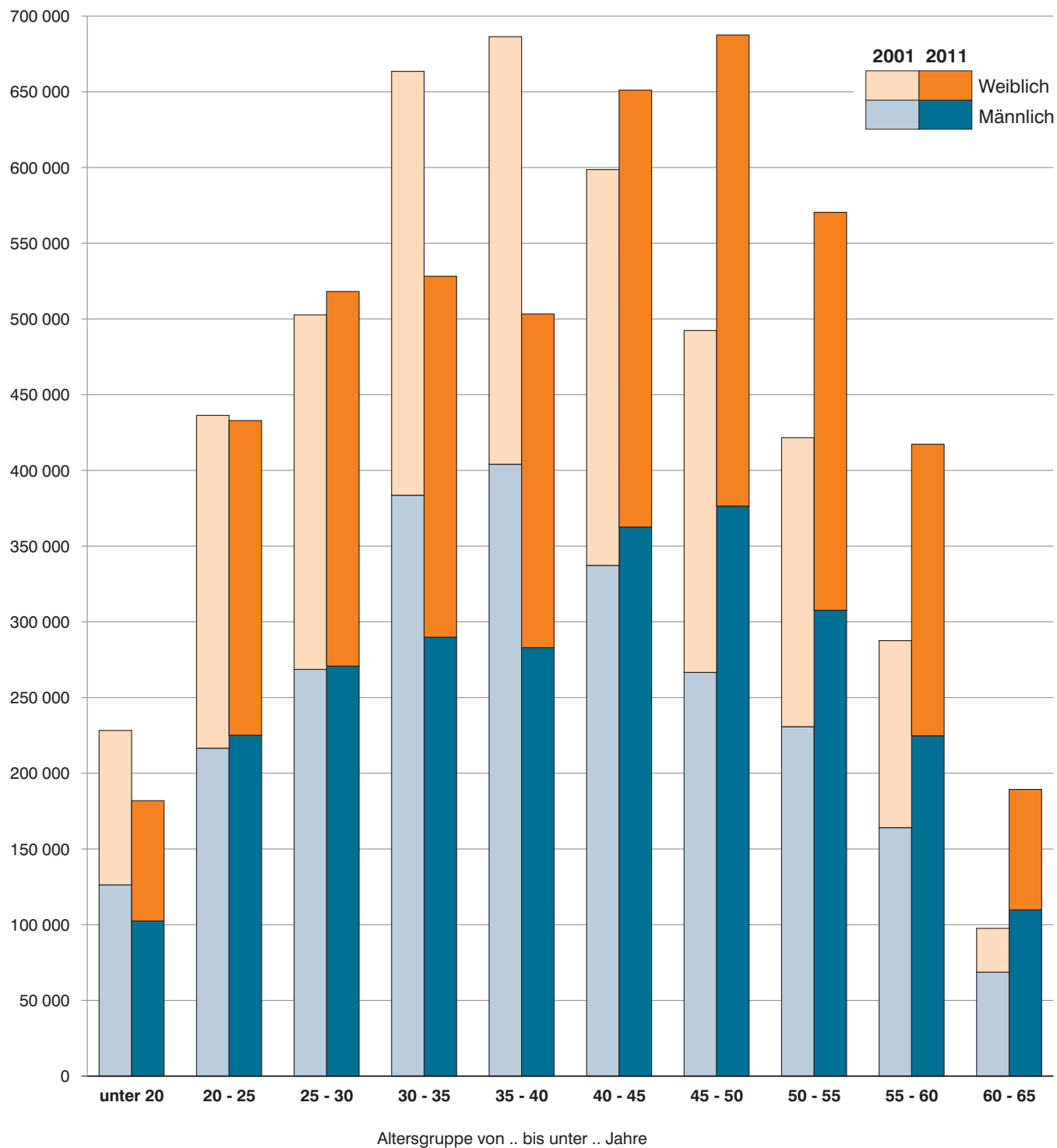


### Sozialversicherungspflichtig Beschäftigte am Arbeitsort in Bayern

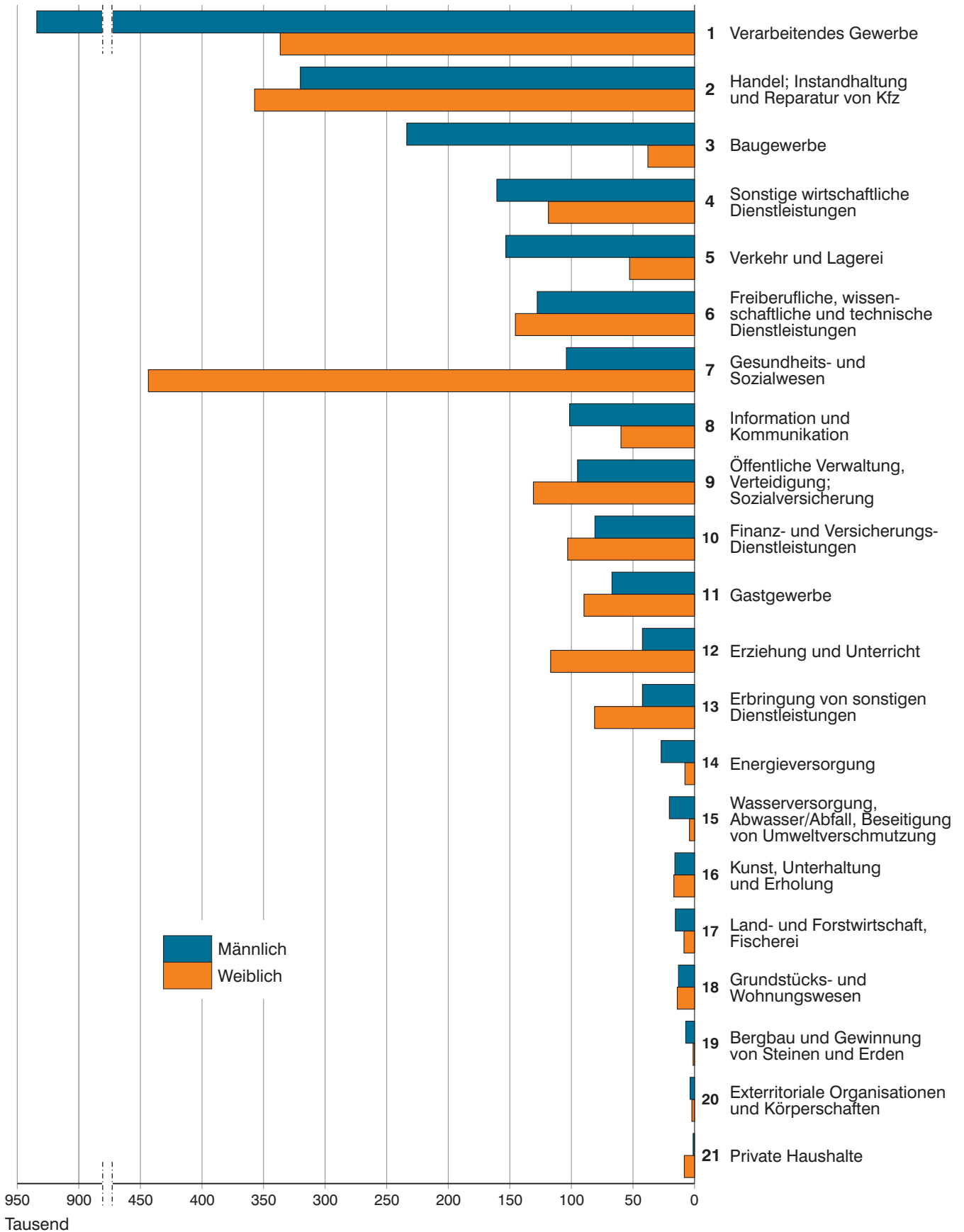
#### 5. Anzahl jeweils zum Quartalsende seit 1998



Sozialversicherungspflichtig Beschäftigte am Arbeitsort in Bayern  
**6. Vergleich der Altersstrukturen 2001 und 2011**  
jeweils zum 30. Juni



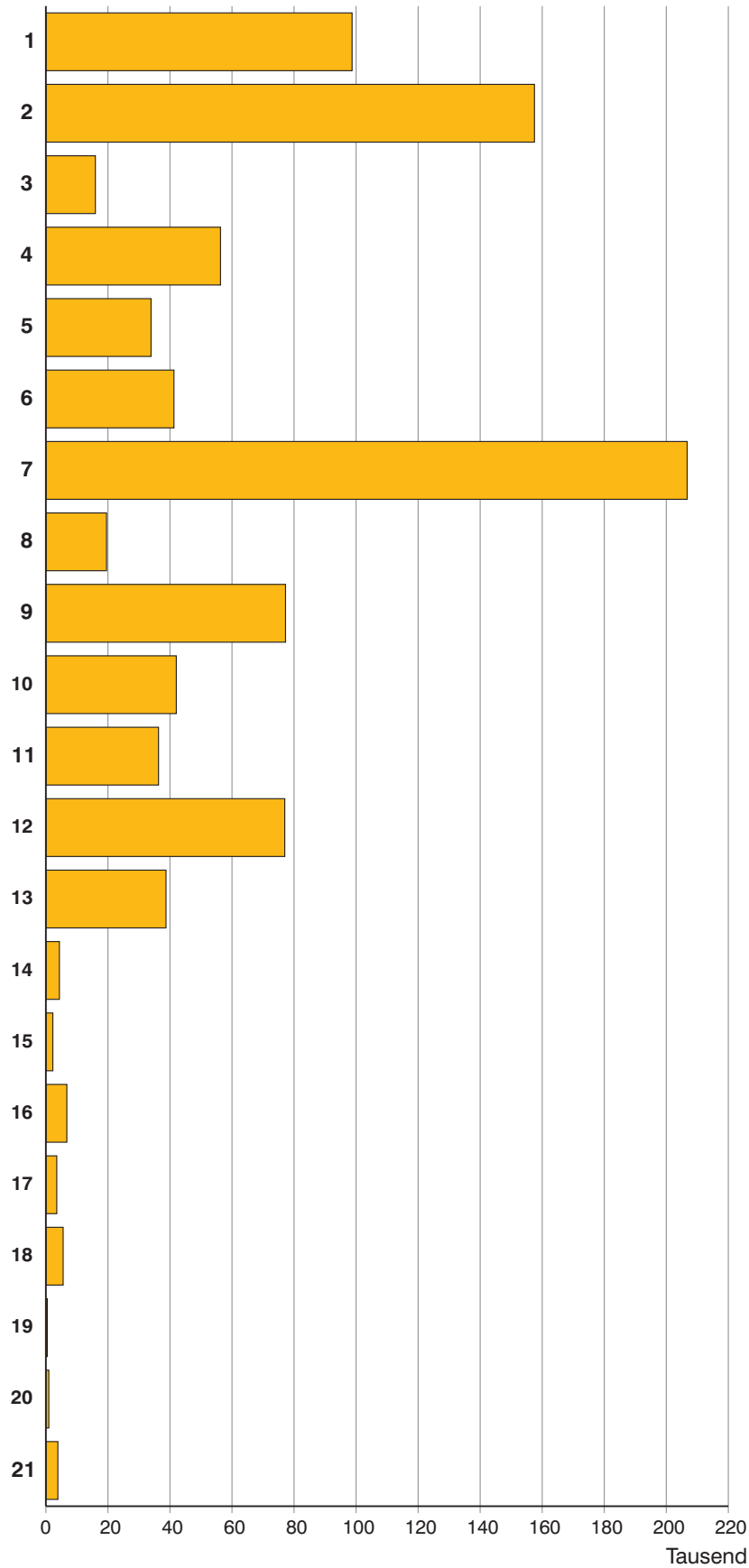
Sozialversicherungspflichtig Beschäftigte am Arbeitsort in Bayern  
7. Beschäftigte insgesamt am 30. Juni 2011  
nach Wirtschaftsabschnitten und Geschlecht



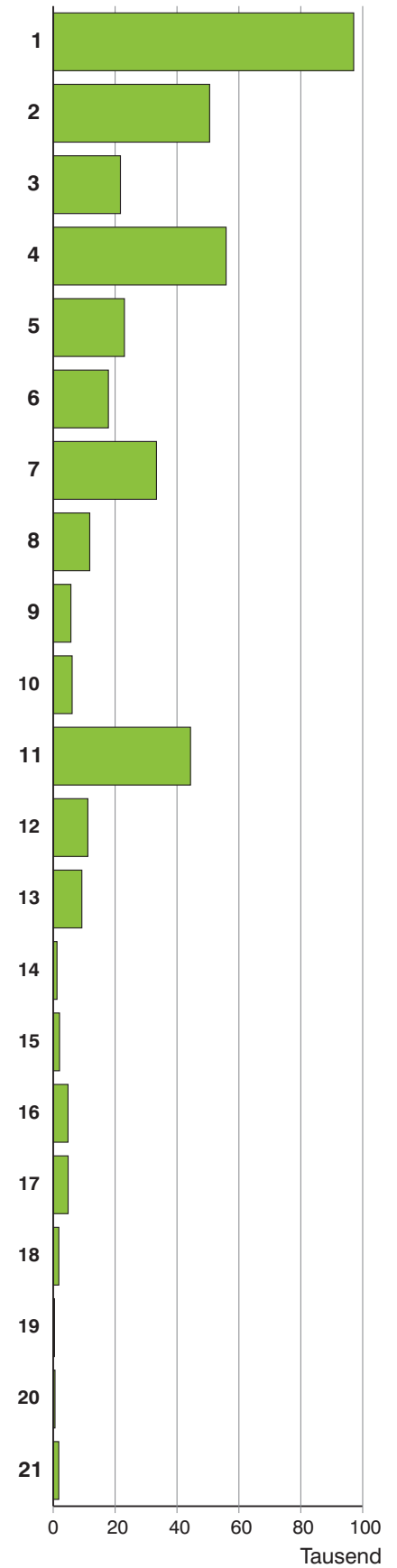


Sozialversicherungspflichtig Beschäftigte am Arbeitsort in Bayern

### 8. Teilzeitbeschäftigte am 30. Juni 2011 nach Wirtschaftsabschnitten



### 9. Ausländische Beschäftigte am 30. Juni 2011 nach Wirtschaftsabschnitten



1. Strukturdaten über sozialversicherungspflichtig Beschäftigte\*) am **Arbeitsort** in Bayern am 30.06.2011

Merkmal	Ins- gesamt	Anteil an allen Beschäftigten	Männlich	Weiblich	Veränderung gegenüber 31.03.2011			Veränderung gegenüber 30.06.2010		
					insge- samt	männ- lich	weib- lich	insge- samt	männ- lich	weib- lich
	Anzahl	%	Anzahl		%					
<b>Beschäftigte insgesamt</b> .....	<b>4 703 313</b>	<b>100</b>	<b>2 566 700</b>	<b>2 136 613</b>	<b>1,4</b>	<b>1,9</b>	<b>0,8</b>	<b>3,0</b>	<b>3,1</b>	<b>2,9</b>
dar. Auszubildende .....	245 268	5,2	133 418	111 850	-2,7	-2,7	-2,6	-3,7	-3,5	-3,9
<b>nach Altersgruppen</b>										
Alter von... bis unter ... Jahren										
unter 20 .....	181 871	3,9	102 477	79 394	-7,6	-7,4	-7,9	-3,2	-2,8	-3,6
20 bis 30 .....	951 002	20,2	495 845	455 157	2,3	3,5	1,0	3,2	4,6	1,7
30 bis 40 .....	1 031 514	21,9	572 789	458 725	1,3	1,8	0,8	1,9	1,6	2,3
40 bis 50 .....	1 338 583	28,5	739 019	599 564	1,1	1,4	0,8	1,3	0,9	1,9
50 bis 60 .....	987 703	21,0	532 395	455 308	2,4	2,7	1,9	5,6	5,7	5,4
60 oder mehr .....	212 640	4,5	124 175	88 465	3,9	4,2	3,5	11,9	11,4	12,6
<b>nach Staatsangehörigkeit</b>										
Deutsche Beschäftigte .....	4 295 853	91,3	2 325 149	1 970 704	1,0	1,4	0,6	2,4	2,4	2,4
Ausländische Beschäftigte <sup>1)</sup> .....	405 419	8,6	240 221	165 198	5,3	6,6	3,6	8,7	9,2	8,1
darunter aus EU-Ländern (EU-27) .....	174 222	3,7	99 708	74 514	9,2	11,7	6,0	12,8	14,7	10,5
<b>nach beruflicher Ausbildung<sup>2)</sup></b>										
Mit abgeschlossener Berufsausbildung .....	3 251 621	69,1	1 813 647	1 437 974	0,8	1,2	0,4	2,4	2,2	2,7
davon mit Abschluss an einer		0,0			0,0	0,0	0,0	0,0	0,0	0,0
Berufsfach-/ Fachschule <sup>3)</sup> .....	2 744 596	58,4	1 488 554	1 256 042	0,8	1,2	0,2	1,9	1,7	2,0
Fachhochschule <sup>4)</sup> .....	191 252	4,1	130 686	60 566	0,9	0,8	1,1	4,4	3,6	6,1
wiss. Hochschule, Universität <sup>5)</sup> .....	315 773	6,7	194 407	121 366	1,6	1,4	1,9	6,1	5,0	7,9
Ohne abgeschlossene Berufsausbildung .....	702 920	14,9	369 936	332 984	1,0	1,8	0,1	-0,1	0,9	-1,2
<b>nach Berufsbereichen<sup>6,7)</sup></b>										
Pflanzenbauer, Tierzüchter, Fischerei- berufe .....	49 273	1,0	34 639	14 634	9,7	10,8	7,2	3,1	3,7	1,7
Bergleute, Mineralgewinner .....	1 975	0,0	1 893	82	8,2	7,5	28,1	-3,0	-3,0	-2,4
Fertigungsberufe .....	1 276 959	27,2	1 053 576	223 383	2,5	2,6	2,1	2,9	2,7	3,9
Technische Berufe .....	355 804	7,6	300 790	55 014	0,8	0,8	1,0	2,9	2,7	4,2
Dienstleistungsberufe .....	2 956 669	62,9	1 140 281	1 816 388	0,8	1,2	0,5	2,9	3,2	2,6
Sonstige Arbeitskräfte .....	60 177	1,3	34 381	25 796	2,3	3,1	1,3	6,1	7,6	4,1
<b>nach Vollzeit-/Teilzeitbeschäftigung<sup>7)</sup></b>										
Vollzeitbeschäftigte .....	3 770 378	80,2	2 414 792	1 355 586	1,1	1,7	0,1	2,2	2,7	1,5
Teilzeitbeschäftigte .....	929 109	19,8	149 845	779 264	2,5	5,2	2,0	5,8	8,9	5,3
mit weniger als 18 Wochenstunden .....	216 108	4,6	37 460	178 648	1,7	3,6	1,3	3,9	4,3	3,8
mit 18 Wochenstunden oder mehr .....	712 762	15,2	112 341	600 421	2,7	5,7	2,1	6,4	10,5	5,7
<b>nach zusammengefassten Wirtschaftsabschnitten<sup>7,8)</sup></b>										
A Land- u. Forstwirtschaft, Fischerei .....	24 100	0,5	15 545	8 555	9,6	11,5	6,4	2,8	4,3	0,4
B-F Produzierendes Gewerbe .....	1 609 925	34,2	1 222 504	387 421	1,7	1,9	0,9	1,9	1,8	2,2
B-E Produzierendes Gewerbe ohne Baugewerbe ...	1 338 324	28,5	988 797	349 527	1,0	1,0	0,8	1,8	1,7	2,1
C Verarbeitendes Gewerbe .....	1 270 551	27,0	934 094	336 457	0,9	1,0	0,8	2,6	2,5	2,9
F Baugewerbe .....	271 601	5,8	233 707	37 894	5,3	5,9	1,7	2,4	2,3	2,8
G-U Dienstleistungsbereiche .....	3 068 992	65,3	1 328 507	1 740 485	1,2	1,8	0,8	3,5	4,2	3,0
G-I Handel, Verkehr, Gastgewerbe .....	1 040 291	22,1	540 466	499 825	1,3	1,4	1,2	2,6	2,6	2,5
J Information und Kommunikation .....	161 209	3,4	101 465	59 744	1,2	1,3	0,9	7,4	8,5	5,5
K Finanz- u. Versicherungsdienstleistungen .....	183 891	3,9	80 866	103 025	-0,4	-0,3	-0,5	-0,1	0,1	-0,2
L Grundstücks- und Wohnungswesen .....	27 029	0,6	13 030	13 999	0,7	1,4	0,2	2,8	2,3	3,3
M-N Freiberufl., wissenschaftl., techn. Dienst- leistg.; sonst. wirtschaftl. Dienstleistg. ....	552 402	11,7	288 271	264 131	3,1	4,4	1,7	8,8	11,0	6,6
O-Q Öff. Verwaltung, Verteidigung, Sozialvers.; Erzieh. u. Unterr.; Gesundh.- u. Sozialw. ....	932 692	19,8	241 412	691 280	0,3	0,6	0,2	2,3	1,5	2,5
R-U Kunst, Unterhaltung und Erholung; sonst. Dienstleistg.; Priv. Haushalte; Exterr. Org. ....	171 478	3,6	62 997	108 481	1,5	1,9	1,2	0,9	-0,5	1,8

\*) Auswertungen aus der Beschäftigungsstatistik der Bundesagentur für Arbeit; vorläufige Ergebnisse.

1) Ohne "Staatenlos" bzw. "Personen mit ungeklärter Staatsangehörigkeit".

2) Ohne Fälle "mit unbekannter Ausbildung" bzw. "Angabe nicht möglich" oder "ohne Angabe".

3) Einschließlich abgeschlossene Lehr- oder Anlernausbildung.

4) Einschließlich Ingenieurschulen.

5) Einschließlich Lehrerausbildung.

6) Klassifizierung der Berufe, Ausgabe 1988.

7) Ohne Fälle "ohne Angabe".

8) Klassifikation der Wirtschaftszweige, Ausgabe 2008 (WZ 2008).

1a. Strukturdaten über sozialversicherungspflichtig Beschäftigte\*) am Wohnort in Bayern am 30.6.2011

Merkmal	Ins- gesamt	Anteil an allen Beschäftigten	Männlich	Weiblich	Veränderung gegenüber 31.3.2011			Veränderung gegenüber 30.6.2010		
					insge- samt	männ- lich	weib- lich	insge- samt	männ- lich	weib- lich
	Anzahl	%	Anzahl		%					
<b>Beschäftigte insgesamt</b> .....	<b>4 638 887</b>	<b>100</b>	<b>2 513 912</b>	<b>2 124 975</b>	<b>1,4</b>	<b>1,8</b>	<b>0,8</b>	<b>2,9</b>	<b>2,9</b>	<b>2,9</b>
dar. Auszubildende .....	244 047	5,3	132 770	111 277	-2,6	-2,6	-2,6	-3,5	-3,3	-3,7
<b>nach Altersgruppen</b>										
Alter von... bis unter ... Jahren										
unter 20 .....	182 181	3,9	102 750	79 431	-7,6	-7,3	-7,9	-3,2	-2,7	-3,7
20 bis 30 .....	937 375	20,2	485 480	451 895	2,2	3,5	1,0	3,2	4,5	1,8
30 bis 40 .....	1 015 128	21,9	559 501	455 627	1,2	1,7	0,7	1,8	1,4	2,3
40 bis 50 .....	1 319 530	28,4	722 669	596 861	1,0	1,2	0,8	1,3	0,7	1,9
50 bis 60 .....	974 210	21,0	521 306	452 904	2,4	2,8	2,0	5,6	5,8	5,4
60 oder mehr .....	210 463	4,5	122 206	88 257	3,8	4,1	3,5	11,6	11,1	12,4
<b>nach Staatsangehörigkeit</b>										
Deutsche Beschäftigte .....	4 244 476	91,5	2 282 056	1 962 420	1,0	1,4	0,6	2,4	2,3	2,4
Ausländische Beschäftigte <sup>1)</sup> .....	392 380	8,5	230 530	161 850	5,1	6,2	3,5	8,6	9,0	8,1
darunter aus EU-Ländern (EU-27) .....	161 181	3,5	90 332	70 849	8,9	11,4	5,9	13,3	15,1	11,0
<b>nach beruflicher Ausbildung<sup>2)</sup></b>										
Mit abgeschlossener Berufsausbildung .....	3 210 345	69,2	1 780 199	1 430 146	0,8	1,1	0,4	2,3	2,1	2,7
davon mit Abschluss an einer										
Berufsfach-/ Fachschule <sup>3)</sup> .....	2 708 982	58,4	1 459 352	1 249 630	0,7	1,1	0,2	1,8	1,6	2,1
Fachhochschule <sup>4)</sup> .....	189 210	4,1	129 074	60 136	0,9	0,9	1,1	4,3	3,6	5,9
wiss. Hochschule, Universität <sup>5)</sup> .....	312 153	6,7	191 773	120 380	1,5	1,3	1,8	5,8	4,7	7,7
Ohne abgeschlossene Berufsausbildung .....	694 823	15,0	363 624	331 199	0,9	1,7	0,1	-0,1	0,9	-1,1
<b>nach Berufsbereichen<sup>6)7)</sup></b>										
Pflanzenbauer, Tierzüchter, Fischerei- berufe .....	48 607	1,0	34 092	14 515	9,5	10,5	7,2	3,2	3,8	1,9
Bergleute, Mineralgewinner .....	1 912	0,0	1 832	80	8,0	7,2	31,1	-3,1	-3,1	-2,4
Fertigungsberufe .....	1 243 567	26,8	1 022 800	220 767	2,4	2,4	2,1	2,8	2,6	3,8
Technische Berufe .....	351 498	7,6	296 802	54 696	0,8	0,8	1,0	2,9	2,7	4,1
Dienstleistungsberufe .....	2 932 133	63,2	1 123 865	1 808 268	0,8	1,2	0,5	2,8	3,1	2,6
Sonstige Arbeitskräfte .....	58 680	1,3	33 349	25 331	2,0	2,8	1,0	6,2	8,1	3,9
<b>nach Vollzeit-/Teilzeitbeschäftigung<sup>7)</sup></b>										
Vollzeitbeschäftigte .....	3 709 653	80,0	2 364 331	1 345 322	1,0	1,6	0,1	2,2	2,6	1,5
Teilzeitbeschäftigte .....	925 421	19,9	147 523	777 898	2,5	5,3	2,0	5,7	8,8	5,2
mit weniger als 18 Wochenstunden .....	215 499	4,6	36 775	178 724	1,7	3,7	1,3	3,7	3,7	3,7
mit 18 Wochenstunden oder mehr .....	709 675	15,3	110 700	598 975	2,7	5,8	2,2	6,3	10,6	5,6
<b>nach zusammengefassten Wirtschaftsabschnitten<sup>7)8)</sup></b>										
A Land- u. Forstwirtschaft, Fischerei .....	23 812	0,5	15 240	8 572	9,2	10,8	6,4	3,3	4,7	1,1
B-F Produzierendes Gewerbe .....	1 577 982	34,0	1 194 191	383 791	1,6	1,8	0,9	1,9	1,8	2,1
B-E Produzierendes Gewerbe ohne Baugewerbe ...	1 318 274	28,4	972 077	346 197	0,9	1,0	0,8	1,8	1,7	2,1
C Verarbeitendes Gewerbe .....	1 250 761	27,0	917 701	333 060	0,9	1,0	0,8	2,5	2,4	2,8
F Baugewerbe .....	259 708	5,6	222 114	37 594	4,9	5,5	1,6	2,0	1,9	2,6
G-U Dienstleistungsbereiche .....	3 036 801	65,5	1 304 340	1 732 461	1,2	1,8	0,8	3,4	4,0	3,0
G-I Handel, Verkehr, Gastgewerbe .....	1 021 633	22,0	527 885	493 748	1,4	1,5	1,2	2,6	2,6	2,6
J Information und Kommunikation .....	158 235	3,4	99 162	59 073	0,7	0,8	0,6	6,4	7,3	4,8
K Finanz- u. Versicherungsdienstleistungen .....	184 588	4,0	81 392	103 196	-0,4	-0,3	-0,5	0,1	0,2	0,0
L Grundstücks- und Wohnungswesen .....	26 531	0,6	12 431	14 100	0,3	0,8	-0,1	1,9	0,7	2,9
M-N Freiberufl., wissenschaftl., techn. Dienst- leistg.; sonst. wirtschaftl. Dienstleistg. ....	543 878	11,7	280 103	263 775	3,1	4,4	1,8	8,6	10,7	6,5
O-Q Öff. Verwaltung, Verteidigung, Sozialvers.; Erzieh. u. Unterr.; Gesundh.- u. Sozialw. ....	931 708	20,1	241 494	690 214	0,3	0,6	0,2	2,3	1,5	2,6
R-U Kunst, Unterhaltung und Erholung; sonst. Dienstleistg.; Priv. Haushalte; Exterr. Org. ....	170 228	3,7	61 873	108 355	1,3	1,8	1,1	0,7	-0,9	1,6

\*) Auswertungen aus der Beschäftigungsstatistik der Bundesagentur für Arbeit; vorläufige Ergebnisse.

1) Ohne "Staatenlos" bzw. "Personen mit ungeklärter Staatsangehörigkeit".

2) Ohne Fälle "mit unbekannter Ausbildung" bzw. "Angabe nicht möglich" oder "ohne Angabe".

3) Einschließlich abgeschlossene Lehr- oder Anlernausbildung.

4) Einschließlich Ingenieurschulen.

5) Einschließlich Lehrerausbildung.

6) Klassifizierung der Berufe, Ausgabe 1988.

7) Ohne Fälle "ohne Angabe".

8) Klassifikation der Wirtschaftszweige, Ausgabe 2008 (WZ 2008).

2. Sozialversicherungspflichtig Beschäftigte\*) am **Arbeitsort** in Bayern seit 1998 jeweils zum 30.06.  
nach Vollzeit-/Teilzeitbeschäftigung, Wirtschaftsbereichen sowie nach Geschlecht

Jahr	Vollzeit- beschäftigte	Teilzeit- beschäftigte	Insgesamt	darunter (von Spalte insgesamt) in den Wirtschaftsbereichen <sup>1)2)</sup>				
				Land- und Forst- wirtschaft, Fischerei (A)	Produ- zierendes Gewerbe (B-F)	Handel, Verkehr, Gastgewerbe (G-I)	Unternehmens- dienstleister (J-N)	Öffentliche u. private Dienst- leister (O-U)
<b>Anzahl</b>								
<b>Insgesamt</b>								
1998 .....	3 586 529	596 149	4 182 678	•	•	•	•	•
1999 .....	3 677 712	581 244	4 258 956	•	•	•	•	•
2000 .....	3 745 628	618 889	4 364 517	•	•	•	•	•
2001 .....	3 778 348	652 663	4 431 011	•	•	•	•	•
2002 .....	3 741 263	679 361	4 420 624	•	•	•	•	•
2003 .....	3 641 727	690 548	4 333 297	•	•	•	•	•
2004 .....	3 589 515	697 047	4 288 495	•	•	•	•	•
2005 .....	3 556 804	711 976	4 270 848	•	•	•	•	•
2006 .....	3 579 284	738 700	4 319 703	•	•	•	•	•
2007 .....	3 632 991	776 977	4 411 875	•	•	•	•	•
2008 .....	3 704 694	812 265	4 518 801	22 656	1 636 590	1 007 733	833 450	1 017 203
2009 .....	3 659 035	844 600	4 505 412	22 851	1 608 031	1 013 120	809 073	1 051 918
2010 .....	3 688 109	877 864	4 567 987	23 433	1 579 999	1 014 238	867 906	1 082 043
2011 .....	3 770 378	929 109	4 703 313	24 100	1 609 925	1 040 291	924 531	1 104 170
<b>männlich</b>								
1998 .....	2 283 974	64 817	2 348 791	•	•	•	•	•
1999 .....	2 331 014	66 791	2 397 805	•	•	•	•	•
2000 .....	2 371 161	77 652	2 448 813	•	•	•	•	•
2001 .....	2 388 472	87 410	2 475 882	•	•	•	•	•
2002 .....	2 357 080	94 206	2 451 286	•	•	•	•	•
2003 .....	2 295 715	99 160	2 395 389	•	•	•	•	•
2004 .....	2 273 596	99 555	2 374 209	•	•	•	•	•
2005 .....	2 252 761	103 402	2 357 353	•	•	•	•	•
2006 .....	2 276 205	113 566	2 390 784	•	•	•	•	•
2007 .....	2 330 511	121 021	2 452 743	•	•	•	•	•
2008 .....	2 376 619	125 292	2 503 033	14 309	1 241 826	527 664	427 899	290 651
2009 .....	2 334 081	130 172	2 465 258	14 505	1 220 578	525 779	406 283	297 865
2010 .....	2 352 050	137 547	2 490 679	14 908	1 200 894	526 793	446 749	301 129
2011 .....	2 414 792	149 845	2 566 700	15 545	1 222 504	540 466	483 632	304 409
<b>weiblich</b>								
1998 .....	1 302 555	531 332	1 833 887	•	•	•	•	•
1999 .....	1 346 698	514 453	1 861 151	•	•	•	•	•
2000 .....	1 374 467	541 237	1 915 704	•	•	•	•	•
2001 .....	1 389 876	565 253	1 955 129	•	•	•	•	•
2002 .....	1 384 183	585 155	1 969 338	•	•	•	•	•
2003 .....	1 346 012	591 388	1 937 908	•	•	•	•	•
2004 .....	1 315 919	597 492	1 914 286	•	•	•	•	•
2005 .....	1 304 043	608 574	1 913 495	•	•	•	•	•
2006 .....	1 303 079	625 134	1 928 919	•	•	•	•	•
2007 .....	1 302 480	655 956	1 959 132	•	•	•	•	•
2008 .....	1 328 075	686 973	2 015 768	8 347	394 764	480 069	405 551	726 552
2009 .....	1 324 954	714 428	2 040 154	8 346	387 453	487 341	402 790	754 053
2010 .....	1 336 059	740 317	2 077 308	8 525	379 105	487 445	421 157	780 914
2011 .....	1 355 586	779 264	2 136 613	8 555	387 421	499 825	440 899	799 761

\*) Auswertungen aus der Beschäftigungsstatistik der Bundesagentur für Arbeit; vorläufige Ergebnisse.

1) Klassifikation der Wirtschaftszweige, Ausgabe 2008 (WZ 2008) - siehe Anhang. - 2) Ohne Fälle "Ohne Angabe".

2a. Sozialversicherungspflichtig Beschäftigte\*) am **Wohnort** in Bayern seit 1998 jeweils zum 30.06.  
nach Vollzeit-/Teilzeitbeschäftigung, Wirtschaftsbereichen sowie nach Geschlecht

Jahr	Vollzeit- beschäftigte	Teilzeit- beschäftigte	Insgesamt	darunter (von Spalte insgesamt) in den Wirtschaftsbereichen <sup>1)2)</sup>				
				Land- und Forst- wirtschaft, Fischerei (A)	Produ- zierendes Gewerbe (B-F)	Handel, Verkehr, Gastgewerbe (G-I)	Unternehmens- dienstleister (J-N)	Öffentliche u. private Dienst- leister (O-U)
<b>Anzahl</b>								
<b>Insgesamt</b>								
1998 .....	3 548 808	597 111	4 145 919	•	•	•	•	•
1999 .....	3 622 046	582 194	4 205 196	•	•	•	•	•
2000 .....	3 670 578	617 852	4 289 894	•	•	•	•	•
2001 .....	3 687 276	650 910	4 339 805	•	•	•	•	•
2002 .....	3 662 762	678 521	4 342 782	•	•	•	•	•
2003 .....	3 574 788	689 687	4 266 000	•	•	•	•	•
2004 .....	3 527 506	696 008	4 225 755	•	•	•	•	•
2005 .....	3 494 695	709 948	4 207 021	•	•	•	•	•
2006 .....	3 514 099	736 496	4 252 399	•	•	•	•	•
2007 .....	3 566 920	774 002	4 342 856	•	•	•	•	•
2008 .....	3 638 080	809 922	4 450 187	22 241	1 601 498	986 994	822 601	1 015 662
2009 .....	3 597 195	842 675	4 441 816	22 475	1 574 551	993 624	801 628	1 049 113
2010 .....	3 631 042	875 159	4 508 224	23 043	1 549 178	995 978	860 018	1 079 645
2011 .....	3 709 653	925 421	4 638 887	23 812	1 577 982	1 021 633	913 232	1 101 936
<b>männlich</b>								
1998 .....	2 257 003	64 967	2 321 970	•	•	•	•	•
1999 .....	2 291 097	66 707	2 358 279	•	•	•	•	•
2000 .....	2 317 402	76 797	2 394 935	•	•	•	•	•
2001 .....	2 321 466	86 670	2 408 914	•	•	•	•	•
2002 .....	2 299 897	93 658	2 394 328	•	•	•	•	•
2003 .....	2 246 779	98 683	2 346 234	•	•	•	•	•
2004 .....	2 227 702	99 135	2 328 043	•	•	•	•	•
2005 .....	2 205 798	102 419	2 309 538	•	•	•	•	•
2006 .....	2 226 082	112 545	2 339 677	•	•	•	•	•
2007 .....	2 278 054	119 554	2 398 789	•	•	•	•	•
2008 .....	2 322 648	123 899	2 447 826	13 935	1 211 125	513 331	418 138	290 597
2009 .....	2 284 067	128 918	2 414 044	14 168	1 191 229	512 445	399 332	296 615
2010 .....	2 305 520	135 587	2 442 192	14 561	1 173 428	514 701	439 040	300 257
2011 .....	2 364 331	147 523	2 513 912	15 240	1 194 191	527 885	473 088	303 367
<b>weiblich</b>								
1998 .....	1 291 805	532 144	1 823 949	•	•	•	•	•
1999 .....	1 330 949	515 487	1 846 917	•	•	•	•	•
2000 .....	1 353 176	541 055	1 894 959	•	•	•	•	•
2001 .....	1 365 810	564 240	1 930 891	•	•	•	•	•
2002 .....	1 362 865	584 863	1 948 454	•	•	•	•	•
2003 .....	1 328 009	591 004	1 919 766	•	•	•	•	•
2004 .....	1 299 804	596 873	1 897 712	•	•	•	•	•
2005 .....	1 288 897	607 529	1 897 483	•	•	•	•	•
2006 .....	1 288 017	623 951	1 912 722	•	•	•	•	•
2007 .....	1 288 866	654 448	1 944 067	•	•	•	•	•
2008 .....	1 315 432	686 023	2 002 361	8 306	390 373	473 663	404 463	725 065
2009 .....	1 313 128	713 757	2 027 772	8 307	383 322	481 179	402 296	752 498
2010 .....	1 325 522	739 572	2 066 032	8 482	375 750	481 277	420 978	779 388
2011 .....	1 345 322	777 898	2 124 975	8 572	383 791	493 748	440 144	798 569

\*) Auswertungen aus der Beschäftigungsstatistik der Bundesagentur für Arbeit; vorläufige Ergebnisse.

1) Klassifikation der Wirtschaftszweige, Ausgabe 2008 (WZ 2008) - siehe Anhang. - 2) Ohne Fälle "Ohne Angabe".

3. Sozialversicherungspflichtig Beschäftigte\*) am Arbeitsort sowie am Wohnort in den kreisfreien Städten und

Schl.- Nr.	Regionale Gliederung	Beschäftigte am Arbeitsort									
		insgesamt	Veränd. gg. Vorjah- res- quar- tal	darunter (von Spalte insgesamt) in den Wirtschaftsbereichen <sup>1)2)</sup>					und zwar (von Spalte insgesamt)		
				Land- und Forstwirt- schaft, Fischerei (A)	Produ- zierendes Gewerbe (B-F)	Handel, Verkehr, Gast- gewerbe (G-I)	Erbrg. v. Unter- nehmens- dienst- leistungen (J-N)	Erbrg. v. öff. u. priv. Dienst- leistungen (O-U)	weibliche Beschäf- tigte	Teilzeit- beschäf- tigte	auslän- dische Beschäf- tigte
		Anzahl	%	Anzahl							

Zusammenstellung nach

1	Oberbayern .....	1 743 305	3,0	6 398	466 764	398 620	464 089	407 383	804 819	321 316	217 322
2	Niederbayern .....	400 171	2,8	3 236	169 055	83 570	51 742	92 558	176 971	77 916	21 612
3	Oberpfalz .....	394 633	3,4	2 046	165 347	80 220	53 244	93 770	172 795	79 669	17 393
4	Oberfranken .....	386 914	2,9	1 993	155 568	82 442	54 059	92 715	179 805	84 839	13 503
5	Mittelfranken .....	684 807	3,0	3 164	228 199	141 477	151 313	160 650	313 921	140 683	59 329
6	Unterfranken .....	468 738	2,6	3 166	180 626	107 266	61 152	116 523	208 079	100 310	23 598
7	Schwaben .....	624 745	3,1	4 097	244 366	146 696	88 932	140 571	280 223	124 376	52 662
	<b>Bayern...</b>	<b>4 703 313</b>	<b>3,0</b>	<b>24 100</b>	<b>1 609 925</b>	<b>1 040 291</b>	<b>924 531</b>	<b>1 104 170</b>	<b>2 136 613</b>	<b>929 109</b>	<b>405 419</b>
	Landkreise .....	2 673 465	3,2	21 057	1 098 024	634 784	353 731	565 698	1 176 337	517 863	190 701
	Kreisfreie Städte .....	2 029 848	2,6	3 043	511 901	405 507	570 800	538 472	960 276	411 246	214 718

Regierungsbezirk

Kreisfreie Städte											
161	Ingolstadt, Stadt .....	84 788	5,5	86	42 811	12 126	15 899	13 866	30 915	12 170	6 811
162	München, Landeshauptstadt .....	709 580	2,2	501	124 708	130 351	272 496	181 507	343 649	126 359	113 579
163	Rosenheim, Stadt .....	30 355	1,6	19	7 653	6 966	6 474	9 241	15 531	6 918	2 995
Landkreise											
171	Altötting .....	41 587	1,9	182	21 650	6 120	4 850	8 785	15 486	9 023	3 992
172	Berchtesgadener Land .....	30 865	2,4	246	9 212	8 891	3 228	9 286	15 276	6 491	3 542
173	Bad Tölz-Wolfratshausen .....	32 380	2,8	338	10 845	8 417	4 618	8 160	15 598	6 372	3 048
174	Dachau .....	32 595	5,7	256	9 825	9 032	4 680	8 801	15 686	6 759	4 357
175	Ebersberg .....	32 643	3,3	479	7 747	11 811	5 302	7 303	15 129	6 166	3 634
176	Eichstätt .....	31 644	4,8	177	12 117	6 887	5 125	7 337	14 121	6 062	1 967
177	Erding .....	31 395	6,5	306	7 517	10 462	4 730	8 380	14 834	7 424	2 927
178	Freising .....	76 387	2,8	299	16 702	36 842	12 021	10 521	33 463	17 107	10 164
179	Fürstenfeldbruck .....	41 232	2,6	171	10 821	11 654	8 620	9 959	19 742	8 657	4 489
180	Garmisch-Partenkirchen .....	24 461	-3,4	126	4 241	8 284	2 568	9 242	13 323	5 304	2 489
181	Landsberg am Lech .....	30 768	4,3	301	10 706	7 198	4 166	8 396	14 431	6 812	1 963
182	Miesbach .....	29 327	2,6	401	9 589	8 802	3 646	6 886	15 009	5 284	3 117
183	Mühldorf a.Inn .....	32 545	3,2	197	14 675	7 037	2 917	7 717	14 810	6 747	1 647
184	München .....	183 724	4,6	325	40 763	46 787	69 991	25 857	74 991	25 847	24 242
185	Neuburg-Schrobenhausen .....	28 421	4,2	206	12 038	6 323	2 793	7 061	12 123	5 582	1 927
186	Pfaffenhofen a.d.Ilm .....	32 456	2,3	252	14 648	7 862	3 086	6 607	13 587	5 835	2 098
187	Rosenheim .....	68 348	3,8	618	23 304	17 969	7 481	18 972	33 098	14 056	6 553
188	Starnberg .....	40 432	3,3	192	11 732	8 205	9 325	10 978	19 356	7 378	5 089
189	Traunstein .....	56 472	3,0	443	24 130	12 716	5 961	13 221	25 820	10 906	3 798
190	Weilheim-Schongau .....	40 900	1,9	277	19 330	7 878	4 112	9 300	18 841	8 057	2 894
1	<b>Reg.-Bez. Oberbayern...</b>	<b>1 743 305</b>	<b>3,0</b>	<b>6 398</b>	<b>466 764</b>	<b>398 620</b>	<b>464 089</b>	<b>407 383</b>	<b>804 819</b>	<b>321 316</b>	<b>217 322</b>

Regierungsbezirk

Kreisfreie Städte											
261	Landshut, Stadt .....	33 146	3,5	44	6 347	6 068	8 211	12 475	18 383	8 397	2 450
262	Passau, Stadt .....	34 085	3,1	32	9 188	7 444	6 325	11 095	16 464	7 663	2 014
263	Straubing, Stadt .....	26 142	1,8	58	6 861	7 844	4 224	7 155	13 154	6 116	1 086

Landkreise Bayerns am 30.06.2011 nach Wirtschaftsbereichen, Geschlecht, Teilzeitbeschäftigung und Staatsangehörigkeit

insgesamt		Beschäftigte am Wohnort								Pendler-saldo <sup>3)</sup>	Schl.-Nr.	
		Ver-änd. gg. Vor-jah-res-quar-tal	darunter (von Spalte insgesamt) in den Wirtschaftsbereichen <sup>1)2)</sup>					und zwar (von Spalte insgesamt)				
			Land- und Forstwirtschaft, Fischerei (A)	Produzierendes Gewerbe (B-F)	Handel, Verkehr, Gast-gewerbe (G-I)	Erbrg. v. Unter-nehmens-dienst-leistungen (J-N)	Erbrg. v. öff. u. priv. Dienst-leistungen (O-U)	weibliche Beschäf-tigte	Teilzeit-beschäf-tigte			auslän-dische Beschäf-tigte
Anzahl	%	Anzahl										

**Regierungsbezirken**

1 619 656	2,9	6 295	433 968	370 015	423 207	386 121	766 510	307 727	209 594	123 649	1
433 201	2,9	3 194	181 489	91 273	60 435	96 797	187 496	83 043	18 832	- 33 030	2
401 074	3,0	1 972	162 439	82 697	56 892	97 068	177 419	81 016	15 017	- 6 441	3
395 739	2,6	1 964	155 942	80 743	60 803	96 152	182 342	86 404	13 667	- 8 825	4
643 092	3,2	3 128	211 767	137 275	136 129	154 792	298 426	133 780	58 497	41 715	5
485 225	2,5	3 192	182 659	107 940	71 591	119 836	215 267	102 850	22 685	- 16 487	6
660 900	2,9	4 067	249 718	151 690	104 175	151 170	297 515	130 601	54 088	- 36 155	7
<b>4 638 887</b>	<b>2,9</b>	<b>23 812</b>	<b>1 577 982</b>	<b>1 021 633</b>	<b>913 232</b>	<b>1 101 936</b>	<b>2 124 975</b>	<b>925 421</b>	<b>392 380</b>	<b>64 426</b>	
3 310 999	2,6	21 161	1 257 480	724 744	542 003	765 369	1 490 403	661 779	177 465	- 637 534	
1 327 888	3,5	2 651	320 502	296 889	371 229	336 567	634 572	263 642	214 915	701 960	

**Oberbayern**

49 435	4,3	74	20 748	9 702	9 531	9 380	20 919	8 271	6 273	35 353	161
519 667	2,6	423	86 935	113 439	192 900	125 956	256 214	93 374	115 528	189 913	162
21 471	4,1	37	6 182	5 494	4 412	5 344	10 407	4 157	3 585	8 884	163
39 560	2,0	185	18 101	6 856	5 256	9 162	16 853	8 474	2 090	2 027	171
30 711	2,6	216	9 096	8 506	3 469	9 422	15 129	6 583	2 694	154	172
42 954	3,1	314	13 650	10 066	8 151	10 771	20 591	8 116	3 415	- 10 574	173
55 410	3,2	252	17 381	12 384	13 031	12 358	25 671	10 562	5 974	- 22 815	174
48 308	3,9	363	10 710	12 255	14 194	10 784	22 995	9 320	4 123	- 15 665	175
48 497	1,7	163	23 930	7 915	6 435	10 053	19 818	8 637	2 034	- 16 853	176
51 052	3,4	346	13 101	15 038	11 451	11 116	23 392	10 230	3 360	- 19 657	177
68 037	3,4	299	17 431	20 137	16 600	13 568	30 928	13 390	7 717	8 350	178
74 715	3,5	175	17 924	17 832	21 399	17 383	35 911	14 919	6 901	- 33 483	179
27 870	-1,4	161	5 794	8 611	3 883	9 421	14 090	5 802	2 528	- 3 409	180
39 308	3,2	288	12 561	8 427	7 751	10 280	18 364	8 229	1 934	- 8 540	181
33 050	3,0	278	9 071	9 311	6 237	8 149	16 329	6 129	2 984	- 3 723	182
39 918	2,7	253	16 298	8 371	5 878	9 117	17 442	7 830	2 225	- 7 373	183
116 490	4,1	307	24 056	26 399	39 083	26 644	56 573	21 697	15 049	67 234	184
35 514	3,0	234	15 901	7 134	4 823	7 421	15 112	6 550	1 848	- 7 093	185
45 751	2,6	277	17 855	10 473	8 226	8 918	19 719	8 044	2 543	- 13 295	186
85 376	3,2	598	26 912	20 299	13 674	23 889	40 750	17 888	5 688	- 17 028	187
41 017	3,3	185	9 090	8 739	12 091	10 911	20 418	8 330	4 653	- 585	188
58 718	3,0	523	22 866	13 461	7 395	14 471	27 084	11 769	3 281	- 2 246	189
46 827	2,4	344	18 375	9 166	7 337	11 603	21 801	9 426	3 167	- 5 927	190
<b>1 619 656</b>	<b>2,9</b>	<b>6 295</b>	<b>433 968</b>	<b>370 015</b>	<b>423 207</b>	<b>386 121</b>	<b>766 510</b>	<b>307 727</b>	<b>209 594</b>	<b>123 649</b>	<b>1</b>

**Niederbayern**

22 902	5,1	56	6 243	5 222	5 192	6 188	10 949	4 651	2 677	10 244	261
15 049	3,3	33	3 639	3 787	2 671	4 919	7 295	3 475	1 101	19 036	262
15 688	3,7	80	5 224	4 046	2 513	3 825	7 202	3 294	1 113	10 454	263

3. Sozialversicherungspflichtig Beschäftigte\*) am Arbeitsort sowie am Wohnort in den kreisfreien Städten und

Schl.-Nr.	Regionale Gliederung	Beschäftigte am Arbeitsort									
		insgesamt	Veränd. gg. Vorjahresquartal	darunter (von Spalte insgesamt) in den Wirtschaftsbereichen <sup>1)2)</sup>					und zwar (von Spalte insgesamt)		
				Land- und Forstwirtschaft, Fischerei (A)	Produzierendes Gewerbe (B-F)	Handel, Verkehr, Gastgewerbe (G-I)	Erbrg. v. Unternehmensleistungen (J-N)	Erbrg. v. öff. u. priv. Dienstleistungen (O-U)	weibliche Beschäftigte	Teilzeitbeschäftigte	ausländische Beschäftigte
<b>Landkreise</b>											
<b>noch: Regierungsbezirk</b>											
271	Deggendorf .....	42 536	1,8	216	18 268	8 994	5 151	9 905	17 966	7 717	1 769
272	Freyung-Grafenau .....	20 061	1,2	163	8 715	4 185	1 649	5 349	9 274	4 373	499
273	Kelheim .....	33 124	2,9	365	15 131	6 908	3 170	7 549	14 486	6 275	1 949
274	Landshut .....	38 933	2,2	409	18 259	8 201	5 794	6 269	15 148	6 463	2 291
275	Passau .....	50 716	3,6	448	22 394	12 895	3 942	11 036	22 394	8 974	3 062
276	Regen .....	22 961	3,3	211	10 756	4 364	2 739	4 890	10 574	4 840	796
277	Rottal-Inn .....	34 052	2,3	305	14 693	7 434	3 932	7 686	16 106	6 706	1 846
278	Straubing-Bogen .....	20 285	3,3	547	10 213	3 707	1 436	4 382	8 750	3 843	1 085
279	Dingolfing-Landau .....	44 130	4,2	438	28 230	5 526	5 169	4 767	14 272	6 549	2 765
<b>2</b>	<b>Reg.-Bez. Niederbayern...</b>	<b>400 171</b>	<b>2,8</b>	<b>3 236</b>	<b>169 055</b>	<b>83 570</b>	<b>51 742</b>	<b>92 558</b>	<b>176 971</b>	<b>77 916</b>	<b>21 612</b>
<b>Regierungsbezirk</b>											
<b>Kreisfreie Städte</b>											
361	Amberg, Stadt .....	23 663	3,4	35	10 114	3 796	3 533	6 184	11 481	5 085	650
362	Regensburg, Stadt .....	102 580	3,3	118	33 570	18 625	20 842	29 425	46 250	22 646	6 285
363	Weiden i.d.OPf., Stadt .....	25 274	3,1	63	5 425	8 851	4 367	6 568	13 352	6 236	897
<b>Landkreise</b>											
371	Amberg-Sulzbach .....	24 711	2,8	144	11 475	4 851	1 979	6 261	10 579	5 126	588
372	Cham .....	44 840	3,3	320	22 497	8 839	4 374	8 807	19 611	8 087	2 116
373	Neumarkt i.d.OPf. ....	40 947	3,7	160	18 263	8 245	4 498	9 781	17 499	7 984	1 634
374	Neustadt a.d.Waldnaab .....	26 064	3,6	194	14 225	3 169	1 797	6 679	10 244	4 647	866
375	Regensburg .....	37 426	4,2	399	15 996	9 840	4 405	6 786	15 390	7 446	1 960
376	Schwandorf .....	47 748	3,5	376	22 390	10 394	5 529	9 058	19 937	8 513	1 554
377	Tirschenreuth .....	21 380	3,4	237	11 392	3 610	1 920	4 221	8 452	3 899	843
<b>3</b>	<b>Reg.-Bez. Oberpfalz...</b>	<b>394 633</b>	<b>3,4</b>	<b>2 046</b>	<b>165 347</b>	<b>80 220</b>	<b>53 244</b>	<b>93 770</b>	<b>172 795</b>	<b>79 669</b>	<b>17 393</b>
<b>Regierungsbezirk</b>											
<b>Kreisfreie Städte</b>											
461	Bamberg, Stadt .....	48 810	2,2	100	17 627	8 844	7 877	14 359	22 988	11 337	1 829
462	Bayreuth, Stadt .....	42 017	2,6	67	10 090	8 026	8 000	15 746	21 633	11 154	1 639
463	Coburg, Stadt .....	31 424	2,8	44	9 825	4 707	9 780	7 065	15 056	6 659	834
464	Hof, Stadt .....	23 071	1,5	46	5 405	5 865	4 730	7 025	11 928	5 308	1 323
<b>Landkreise</b>											
471	Bamberg .....	31 543	4,9	367	13 668	8 784	3 107	5 616	12 620	6 137	1 089
472	Bayreuth .....	22 297	4,5	231	9 605	5 667	2 350	4 444	9 512	4 839	660
473	Coburg .....	25 985	0,8	150	15 325	5 255	1 565	3 658	11 554	4 998	749
474	Forchheim .....	25 230	5,2	270	9 834	5 569	3 528	6 029	11 740	5 632	1 224
475	Hof .....	33 337	4,3	188	17 064	8 171	1 887	6 027	14 826	6 795	1 092
476	Kronach .....	24 803	2,1	221	13 689	3 708	2 776	4 399	10 985	4 787	598
477	Kulmbach .....	25 195	1,2	90	10 903	5 283	2 781	6 138	11 394	5 763	553
478	Lichtenfels .....	26 640	4,0	107	9 987	7 528	2 925	6 093	13 109	5 894	652
479	Wunsiedel i.Fichtelgebirge .....	26 562	1,8	112	12 546	5 035	2 753	6 116	12 460	5 536	1 261
<b>4</b>	<b>Reg.-Bez. Oberfranken...</b>	<b>386 914</b>	<b>2,9</b>	<b>1 993</b>	<b>155 568</b>	<b>82 442</b>	<b>54 059</b>	<b>92 715</b>	<b>179 805</b>	<b>84 839</b>	<b>13 503</b>
<b>Regierungsbezirk</b>											
<b>Kreisfreie Städte</b>											
561	Ansbach, Stadt .....	24 973	3,0	149	6 392	5 224	4 587	8 621	12 697	5 713	1 341
562	Erlangen, Stadt .....	85 302	3,1	78	30 635	8 380	23 828	22 381	37 132	17 705	7 307
563	Fürth, Stadt .....	39 652	3,2	154	12 239	9 529	7 843	9 887	18 536	7 656	3 758
564	Nürnberg, Stadt .....	270 750	2,4	900	60 364	62 757	86 629	60 099	123 812	53 747	30 714
565	Schwabach, Stadt .....	13 864	6,1	32	5 139	3 883	1 742	3 068	6 928	2 855	1 134



Landkreise Bayerns am 30.06.2011 nach Wirtschaftsbereichen, Geschlecht, Teilzeitbeschäftigung und Staatsangehörigkeit

		Beschäftigte am Wohnort									Pendler-saldo <sup>3)</sup>	Schl.-Nr.
insgesamt	Ver-änd. gg. Vor-jah-res-quar-tal	darunter (von Spalte insgesamt) in den Wirtschaftsbereichen <sup>1)2)</sup>					und zwar (von Spalte insgesamt)					
		Land- und Forstwirt- schaft, Fischerei (A)	Produ- zierendes Gewerbe (B-F)	Handel, Verkehr, Gast- gewerbe (G-I)	Erbrg. v. Unter- nehmens- dienst- leistungen (J-N)	Erbrg. v. öff. u. priv. Dienst- leistungen (O-U)	weibliche Beschäf- tigte	Teilzeit- beschäf- tigte	auslän- dische Beschäf- tigte			
Anzahl	%	Anzahl										
<b>Niederbayern</b>												
42 685	2,9	246	18 198	9 106	5 581	9 551	18 249	8 135	1 706	- 149	271	
27 392	1,9	197	12 529	5 319	2 823	6 523	11 473	5 097	325	- 7 331	272	
43 685	3,2	355	19 184	8 860	6 165	9 119	18 227	7 874	2 402	- 10 561	273	
57 686	2,6	374	22 203	12 579	10 015	12 514	24 827	11 266	2 633	- 18 753	274	
66 050	2,7	439	26 620	15 364	7 861	15 764	29 223	12 395	1 652	- 15 334	275	
27 406	2,2	192	13 060	5 081	3 223	5 849	11 717	5 268	427	- 4 445	276	
42 158	2,5	336	19 766	8 383	4 628	9 044	17 877	8 225	1 769	- 8 106	277	
35 749	1,7	469	15 623	7 537	4 203	7 917	15 371	7 065	874	- 15 464	278	
36 751	4,1	417	19 200	5 989	5 560	5 584	15 086	6 298	2 153	7 379	279	
<b>433 201</b>	<b>2,9</b>	<b>3 194</b>	<b>181 489</b>	<b>91 273</b>	<b>60 435</b>	<b>96 797</b>	<b>187 496</b>	<b>83 043</b>	<b>18 832</b>	<b>- 33 030</b>	<b>2</b>	
<b>Oberpfalz</b>												
14 786	4,4	23	5 699	2 907	2 587	3 570	6 769	2 927	758	8 877	361	
49 455	5,6	96	12 707	10 841	10 288	15 522	23 382	11 419	5 210	53 125	362	
14 249	4,2	36	4 174	4 107	2 032	3 900	6 933	3 399	758	11 025	363	
39 299	2,3	148	17 368	7 299	4 833	9 651	17 241	8 036	763	- 14 588	371	
47 196	2,0	346	23 568	8 811	4 805	9 662	20 201	8 388	1 014	- 2 356	372	
48 630	3,4	189	19 819	10 157	7 012	11 453	20 859	9 465	1 637	- 7 683	373	
35 623	2,5	231	14 427	7 404	4 129	9 432	15 946	7 387	670	- 9 559	374	
70 961	2,8	378	26 940	15 905	10 858	16 880	31 560	14 975	2 386	- 33 535	375	
54 138	2,2	292	25 176	10 255	7 252	11 163	23 184	10 016	1 422	- 6 390	376	
26 737	1,6	233	12 561	5 011	3 096	5 835	11 344	5 004	399	- 5 357	377	
<b>401 074</b>	<b>3,0</b>	<b>1 972</b>	<b>162 439</b>	<b>82 697</b>	<b>56 892</b>	<b>97 068</b>	<b>177 419</b>	<b>81 016</b>	<b>15 017</b>	<b>- 6 441</b>	<b>3</b>	
<b>Oberfranken</b>												
23 570	4,0	93	6 719	5 108	4 202	7 448	11 202	5 596	1 716	25 240	461	
23 000	3,2	40	5 729	4 911	4 215	8 083	11 438	6 293	1 580	19 017	462	
14 540	4,6	30	4 787	2 374	3 644	3 698	6 966	3 204	824	16 884	463	
14 868	3,2	35	4 742	3 546	2 570	3 975	7 018	3 294	1 207	8 203	464	
57 745	2,6	343	24 613	12 163	7 954	12 668	25 379	11 902	1 098	- 26 202	471	
40 076	2,8	264	14 995	8 614	5 344	10 832	18 477	9 139	754	- 17 779	472	
34 980	2,7	169	15 789	6 143	6 209	6 648	16 193	7 479	865	- 8 995	473	
44 884	2,7	244	17 484	8 528	8 313	10 315	19 980	9 376	1 798	- 19 654	474	
34 906	1,5	193	14 587	7 567	4 240	8 318	16 421	7 518	938	- 1 569	475	
27 021	2,2	178	13 698	4 273	3 700	5 154	12 285	5 292	606	- 2 218	476	
27 906	2,1	133	10 726	6 134	3 770	7 120	13 060	6 577	607	- 2 711	477	
26 126	2,3	143	10 137	6 421	3 614	5 800	11 941	5 441	618	514	478	
26 117	1,9	99	11 936	4 961	3 028	6 093	11 982	5 293	1 056	445	479	
<b>395 739</b>	<b>2,6</b>	<b>1 964</b>	<b>155 942</b>	<b>80 743</b>	<b>60 803</b>	<b>96 152</b>	<b>182 342</b>	<b>86 404</b>	<b>13 667</b>	<b>- 8 825</b>	<b>4</b>	
<b>Mittelfranken</b>												
14 793	3,5	32	4 927	3 060	2 458	4 316	7 191	3 094	1 106	10 180	561	
41 341	3,1	75	13 228	5 935	10 459	11 644	18 617	9 296	5 544	43 961	562	
45 690	4,7	151	12 474	10 802	11 596	10 666	21 793	8 993	5 872	- 6 038	563	
180 371	4,2	861	44 553	42 929	49 518	42 510	85 415	36 173	29 421	90 379	564	
14 133	2,9	28	4 532	3 449	2 974	3 150	6 585	2 805	1 158	- 269	565	

3. Sozialversicherungspflichtig Beschäftigte\*) am Arbeitsort sowie am Wohnort in den kreisfreien Städten und

Schl.-Nr.	Regionale Gliederung	Beschäftigte am Arbeitsort									
		insgesamt	Veränd. gg. Vorjahresquartal	darunter (von Spalte insgesamt) in den Wirtschaftsbereichen <sup>1)2)</sup>					und zwar (von Spalte insgesamt)		
				Land- und Forstwirtschaft, Fischerei (A)	Produzierendes Gewerbe (B-F)	Handel, Verkehr, Gastgewerbe (G-I)	Erbrg. v. Unternehmensdienstleistungen (J-N)	Erbrg. v. öff. u. priv. Dienstleistungen (O-U)	weibliche Beschäftigte	Teilzeitbeschäftigte	ausländische Beschäftigte
<b>Landkreise</b>											
<b>noch: Regierungsbezirk</b>											
571	Ansbach .....	52 789	2,5	440	26 728	10 000	4 125	11 496	23 676	10 570	2 494
572	Erlangen-Höchstädt .....	40 944	3,9	163	22 019	7 692	4 554	6 516	17 350	7 323	3 113
573	Fürth .....	21 619	4,0	157	8 470	5 089	2 761	5 142	10 686	4 596	1 756
574	Nürnberger Land .....	47 185	3,2	139	20 261	9 945	5 184	11 656	22 199	10 349	3 454
575	Neustadt a.d.Aisch-Bad Windsheim .....	27 916	3,7	532	10 876	6 123	3 837	6 546	13 457	6 503	1 175
576	Roth .....	31 721	4,4	219	13 106	7 563	3 337	7 495	14 504	7 133	1 646
577	Weißenburg-Gunzenhausen .....	28 092	2,7	201	11 970	5 292	2 886	7 743	12 944	6 533	1 437
<b>5</b>	<b>Reg.-Bez. Mittelfranken...</b>	<b>684 807</b>	<b>3,0</b>	<b>3 164</b>	<b>228 199</b>	<b>141 477</b>	<b>151 313</b>	<b>160 650</b>	<b>313 921</b>	<b>140 683</b>	<b>59 329</b>
<b>Regierungsbezirk</b>											
<b>Kreisfreie Städte</b>											
661	Aschaffenburg, Stadt .....	45 220	3,2	•	•	14 727	8 628	10 211	20 087	9 308	3 850
662	Schweinfurt, Stadt .....	51 263	2,3	•	•	7 915	6 071	10 839	18 491	9 395	2 025
663	Würzburg, Stadt .....	78 995	1,9	136	12 698	17 520	16 654	31 987	41 258	22 324	3 701
<b>Landkreise</b>											
671	Aschaffenburg .....	46 647	2,9	377	20 936	13 419	5 451	6 464	19 228	8 170	3 861
672	Bad Kissingen .....	30 650	1,4	276	9 744	6 496	2 909	11 225	15 255	7 382	643
673	Rhön-Grabfeld .....	28 874	3,3	200	12 877	5 317	2 569	7 911	13 315	6 413	481
674	Haßberge .....	23 945	2,1	188	12 818	4 136	2 122	4 681	10 072	4 859	464
675	Kitzingen .....	27 685	3,4	668	11 393	7 156	2 198	6 269	12 210	5 668	1 183
676	Miltenberg .....	37 602	3,8	213	18 833	7 402	4 435	6 718	16 416	7 236	2 896
677	Main-Spessart .....	42 800	1,1	342	24 740	6 731	3 145	7 842	17 100	8 280	2 146
678	Schweinfurt .....	21 504	4,3	360	6 936	6 406	2 311	5 491	9 520	4 575	834
679	Würzburg .....	33 553	3,0	330	11 638	10 041	4 659	6 885	15 127	6 700	1 514
<b>6</b>	<b>Reg.-Bez. Unterfranken...</b>	<b>468 738</b>	<b>2,6</b>	<b>3 166</b>	<b>180 626</b>	<b>107 266</b>	<b>61 152</b>	<b>116 523</b>	<b>208 079</b>	<b>100 310</b>	<b>23 598</b>
<b>Regierungsbezirk</b>											
<b>Kreisfreie Städte</b>											
761	Augsburg, Stadt .....	127 730	2,3	161	34 356	25 154	28 427	39 629	61 825	28 749	12 828
762	Kaufbeuren, Stadt .....	15 483	3,9	18	4 041	3 222	2 209	5 993	8 678	4 205	935
763	Kempten (Allgäu), Stadt .....	34 282	2,4	52	7 211	11 547	6 914	8 557	17 506	8 610	2 409
764	Memmingen, Stadt .....	27 399	4,4	74	11 189	6 136	4 510	5 489	12 542	4 931	2 324
<b>Landkreise</b>											
771	Aichach-Friedberg .....	30 144	2,5	429	11 799	8 718	3 506	5 692	14 062	5 994	2 841
772	Augsburg .....	59 203	3,0	434	24 465	15 785	8 173	10 344	25 583	12 001	5 364
773	Dillingen a.d.Donau .....	27 902	2,9	415	12 506	6 022	2 722	6 237	12 983	5 978	1 732
774	Günzburg .....	43 937	3,1	201	18 223	8 352	4 959	12 137	19 400	8 955	3 727
775	Neu-Ulm .....	55 015	3,6	238	24 419	15 799	5 757	8 800	21 675	9 528	5 581
776	Lindau (Bodensee) .....	27 078	4,0	189	12 463	5 464	3 506	5 454	12 182	4 950	3 090
777	Ostallgäu .....	39 823	3,5	289	19 484	9 289	2 717	8 042	16 509	7 031	3 076
778	Unterallgäu .....	41 325	3,3	475	21 847	8 315	3 160	7 526	16 040	7 136	2 531
779	Donau-Ries .....	53 043	3,8	589	25 271	10 882	7 845	8 454	21 475	8 559	2 874
780	Oberallgäu .....	42 381	2,9	533	17 092	12 011	4 527	8 217	19 763	7 749	3 350
<b>7</b>	<b>Reg.-Bez. Schwaben...</b>	<b>624 745</b>	<b>3,1</b>	<b>4 097</b>	<b>244 366</b>	<b>146 696</b>	<b>88 932</b>	<b>140 571</b>	<b>280 223</b>	<b>124 376</b>	<b>52 662</b>
	<b>Bayern...</b>	<b>4 703 313</b>	<b>3,0</b>	<b>24 100</b>	<b>1 609 925</b>	<b>1 040 291</b>	<b>924 531</b>	<b>1 104 170</b>	<b>2 136 613</b>	<b>929 109</b>	<b>405 419</b>

\*) Auswertungen aus der Beschäftigtenstatistik der Bundesagentur für Arbeit; vorläufige Ergebnisse

1) Klassifikation der Wirtschaftszweige, Ausgabe 2008 (WZ 2008) - siehe Anhang. - 2) Ohne Fälle "Ohne Angabe".

Landkreise Bayerns am 30.06.2011 nach Wirtschaftsbereichen, Geschlecht, Teilzeitbeschäftigung und Staatsangehörigkeit

insgesamt		Beschäftigte am Wohnort									Pendler-saldo <sup>3)</sup>	Schl.-Nr.
		Ver-änd. gg. Vor-jah-res-quar-tal	darunter (von Spalte insgesamt) in den Wirtschaftsbereichen <sup>1)2)</sup>					und zwar (von Spalte insgesamt)				
			Land- und Forstwirtschaft, Fischerei (A)	Produzierendes Gewerbe (B-F)	Handel, Verkehr, Gast-gewerbe (G-I)	Erbrg. v. Unter-nehmens-dienst-leistungen (J-N)	Erbrg. v. öff. u. priv. Dienst-leistungen (O-U)	weibliche Beschäf-tigte	Teilzeit-beschäf-tigte	auslän-dische Beschäf-tigte		
Anzahl	%	Anzahl										
<b>Mittelfranken</b>												
69 655	2,2	512	30 675	13 655	8 131	16 682	31 258	14 291	2 655	- 16 866	571	
52 321	2,6	170	20 624	9 270	10 372	11 885	23 500	11 256	2 744	- 11 377	572	
43 514	3,2	152	13 453	10 100	9 933	9 876	20 767	9 277	1 893	- 21 895	573	
62 096	2,3	172	21 465	13 022	12 088	15 349	29 403	13 526	3 452	- 14 911	574	
37 726	2,3	512	14 832	8 030	5 716	8 636	16 947	7 726	1 265	- 9 810	575	
47 228	2,9	222	16 759	10 567	8 349	11 331	21 779	10 047	1 686	- 15 507	576	
34 224	2,8	241	14 245	6 456	4 535	8 747	15 171	7 296	1 701	- 6 132	577	
<b>643 092</b>	<b>3,2</b>	<b>3 128</b>	<b>211 767</b>	<b>137 275</b>	<b>136 129</b>	<b>154 792</b>	<b>298 426</b>	<b>133 780</b>	<b>58 497</b>	<b>41 715</b>	<b>5</b>	
<b>Unterfranken</b>												
24 680	3,8	41	7 619	6 923	4 976	5 121	11 141	4 770	2 756	20 540	661	
17 634	4,1	38	6 691	3 852	2 767	4 286	7 550	3 623	1 768	33 629	662	
42 306	4,0	86	7 644	10 023	8 415	16 138	21 117	11 330	3 396	36 689	663	
65 046	2,2	313	23 882	16 722	11 983	12 146	28 401	12 359	3 604	- 18 399	671	
37 355	1,7	251	13 862	7 571	4 373	11 298	16 523	8 078	657	- 6 705	672	
30 044	2,4	255	13 250	5 513	2 887	8 139	13 200	6 407	441	- 1 170	673	
32 717	2,4	220	16 280	5 759	3 839	6 618	13 584	6 395	505	- 8 772	674	
32 962	3,2	593	11 941	8 233	4 240	7 954	14 696	6 805	1 223	- 5 277	675	
48 484	2,8	287	21 977	10 232	7 282	8 703	20 441	8 773	3 634	- 10 882	676	
50 091	1,8	371	24 052	9 144	5 672	10 852	21 564	10 310	1 970	- 7 291	677	
44 420	1,8	358	18 706	9 321	5 416	10 617	19 120	9 546	1 009	- 22 916	678	
59 486	1,8	379	16 755	14 647	9 741	17 964	27 930	14 454	1 722	- 25 933	679	
<b>485 225</b>	<b>2,5</b>	<b>3 192</b>	<b>182 659</b>	<b>107 940</b>	<b>71 591</b>	<b>119 836</b>	<b>215 267</b>	<b>102 850</b>	<b>22 685</b>	<b>- 16 487</b>	<b>6</b>	
<b>Schwaben</b>												
94 537	4,0	153	25 835	21 644	22 344	24 560	43 807	19 084	15 201	33 193	761	
14 862	3,5	33	5 332	3 244	2 280	3 973	6 871	3 181	1 419	621	762	
23 145	3,1	47	7 675	6 186	4 107	5 130	10 737	4 953	2 796	11 137	763	
15 716	5,1	50	6 464	3 358	2 578	3 265	7 054	2 986	2 148	11 683	764	
47 484	2,1	453	16 546	11 226	8 809	10 450	21 183	9 348	2 132	- 17 340	771	
88 774	2,2	440	31 431	19 683	15 347	21 871	40 310	18 295	5 017	- 29 571	772	
36 517	1,8	334	16 920	7 183	4 306	7 769	15 919	7 089	1 916	- 8 615	773	
46 863	3,1	255	19 223	9 124	5 925	12 282	20 663	9 407	3 919	- 2 926	774	
64 002	2,7	239	24 872	16 868	9 444	12 575	27 996	11 983	6 389	- 8 987	775	
27 198	3,6	196	11 325	5 728	4 024	5 924	12 862	5 421	2 749	- 120	776	
48 146	3,0	321	19 334	11 101	5 758	11 629	21 833	9 804	2 696	- 8 323	777	
50 282	3,0	460	22 751	10 572	6 035	10 460	21 615	9 382	2 257	- 8 957	778	
49 864	2,6	562	23 371	10 250	6 409	9 269	21 160	8 833	2 513	3 179	779	
53 510	2,6	524	18 639	15 523	6 809	12 013	25 505	10 835	2 936	- 11 129	780	
<b>660 900</b>	<b>2,9</b>	<b>4 067</b>	<b>249 718</b>	<b>151 690</b>	<b>104 175</b>	<b>151 170</b>	<b>297 515</b>	<b>130 601</b>	<b>54 088</b>	<b>- 36 155</b>	<b>7</b>	
<b>4 638 887</b>	<b>2,9</b>	<b>23 812</b>	<b>1 577 982</b>	<b>1 021 633</b>	<b>913 232</b>	<b>1 101 936</b>	<b>2 124 975</b>	<b>925 421</b>	<b>392 380</b>	<b>64 426</b>		

3) Pendlersaldo = Beschäftigte am Arbeitsort abzüglich Beschäftigte am Wohnort. Positive Differenz = "Einpendlerüberschuss", negative Differenz = "Auspendlerüberschuss".

## 4. Sozialversicherungspflichtig Beschäftigte\*) am Arbeitsort in Bayern am 30.6.2011 nach Wirtschaftsabschnitten und ausgewählten Wirtschaftsabteilungen, nach Vollzeit- und Teilzeitbeschäftigten, Auszubildenden, Deutschen und Ausländern sowie nach Geschlecht

WZ 2008 <sup>1)</sup>	Wirtschaftsgliederung	Insgesamt <sup>2)</sup>	und zwar				
			Vollzeit- beschäftigte	Teilzeit- beschäftigte	Auszu- bildende	Deutsche	Ausländer <sup>3)</sup>
<b>Insgesamt</b>							
A	Land- und Forstwirtschaft, Fischerei .....	24 100	20 517	3 510	2 481	19 262	4 821
B-F	Produzierendes Gewerbe .....	1 609 925	1 487 410	121 741	85 965	1 486 890	122 517
B-E	Produzierendes Gewerbe ohne Baugewerbe .....	1 338 324	1 232 018	105 779	62 943	1 237 182	100 790
B	Bergbau u. Gewinnung v. Steinen u. Erden .....	8 287	7 812	462	214	7 865	421
C	Verarbeitendes Gewerbe .....	1 270 551	1 171 338	98 711	60 666	1 173 110	97 095
10-12	H. v. Nahrungs- u. Genussm., Getränken u. Tabakerzeugnissen .....	126 294	108 873	17 356	9 938	114 490	11 744
13-15	H. v. Textilien, Bekleidung, Leder, Lederwaren u. Schuhen .....	30 952	26 555	4 392	1 087	28 023	2 917
16-18	H. v. Holzwaren, Papier, Pappe u. Druckerzeugnissen .....	78 014	72 216	5 751	3 379	72 245	5 747
19	Kokerei und Mineralölverarbeitung .....	2 555	2 423	132	80	2 368	187
20	H. v. chemischen Erzeugnissen .....	49 512	43 728	5 744	1 732	44 818	4 681
21	H. v. pharmazeutischen Erzeugnissen .....	16 173	14 295	1 870	439	15 098	1 066
22-23	H. v. Gummi- u. Kunststoffwaren, Glas u. Glaswaren, Keramik, Verarbeitung v. Steinen u. Erden .....	116 890	110 327	6 516	5 007	108 100	8 769
24-25	Metallerzeugung u. -bearbeitung, H. v. Metallerzeugnissen .....	139 142	131 881	7 222	8 534	127 927	11 166
26	H. v. Datenverarbeitungsgeräten, elektronischen u. optischen Erzeugnissen .....	117 000	106 231	10 645	3 437	107 422	9 553
27	H. v. elektrischen Ausrüstungen .....	84 532	77 423	7 080	3 269	77 913	6 601
28	Maschinenbau .....	198 527	188 775	9 719	11 299	188 435	10 049
29-30	Fahrzeugbau .....	229 600	215 337	14 234	7 509	209 853	19 694
31-33	H. v. Möbeln u. sonstigen Waren, Reparatur u. Installation von Maschinen und Ausrüstungen .....	81 360	73 274	8 050	4 956	76 418	4 921
D	Energieversorgung .....	34 907	30 537	4 359	1 526	33 675	1 231
E	Wasserversorgung; Abwasser- und Abfallentsorgung u. Beseitigung v. Umweltverschmutzungen .....	24 579	22 331	2 247	537	22 532	2 043
F	Baugewerbe .....	271 601	255 392	15 962	23 022	249 708	21 727
41-42	Hoch- und Tiefbau .....	82 910	79 703	3 143	4 745	76 645	6 199
43	Vorbereitende Baustellenarbeiten, Bauinstallation u. sonstiges Ausbaugewerbe .....	188 691	175 689	12 819	18 277	173 063	15 528
G-U	Dienstleistungsbereiche .....	3 068 992	2 262 242	803 780	156 662	2 789 428	278 058
G-I	Handel, Verkehr, Gastgewerbe .....	1 040 291	811 635	227 725	66 000	921 741	117 929
G	Handel; Instandhaltung und Reparatur von Kraftfahrzeugen .....	677 400	519 317	157 504	48 685	626 658	50 546
45	Handel mit Kraftfahrzeugen; Instandhaltung u. Reparatur von Kraftfahrzeugen .....	104 725	97 500	7 162	13 879	97 821	6 875
46	Großhandel (ohne Handel mit Kraftfahrzeugen) .....	218 208	194 174	23 725	8 610	202 712	15 436
47	Einzelhandel (ohne Handel mit Kraftfahrzeugen) .....	354 467	227 643	126 617	26 196	326 125	28 235
H	Verkehr und Lagerei .....	206 085	172 018	33 908	5 563	182 973	23 012
I	Gastgewerbe .....	156 806	120 300	36 313	11 752	112 110	44 371
J	Information und Kommunikation .....	161 209	141 357	19 551	4 662	149 351	11 806
58-60	Verlagswesen, audiovisuelle Medien u. Rundfunk .....	50 914	42 295	8 552	1 469	48 272	2 632
61	Telekommunikation .....	9 070	8 254	809	185	8 436	632
62-63	Erbringung von Dienstleistungen der Informationstechnologie u. Informationsdienstleistungen .....	101 225	90 808	10 190	3 008	92 643	8 542
K	Finanz- und Versicherungsdienstleistungen .....	183 891	141 737	42 043	8 316	177 745	6 123
64	Erbringung v. Finanzdienstleistungen .....	113 915	85 802	28 068	5 532	111 097	2 809
65-66	Versicherungen u. Pensionskassen; mit Finanz- u. Versicherungsdienstleistungen verbundene Tätigkeiten .....	69 976	55 935	13 975	2 784	66 648	3 314
L	Grundstücks- und Wohnungswesen .....	27 029	21 390	5 570	823	25 203	1 812
M-N	Freiberufliche, wissenschaftliche u. technische Dienstleistungen; sonstige wirtschaftliche Dienstleistungen .....	552 402	454 308	97 582	17 884	478 188	73 696
M	Freiberufliche, wissenschaftliche u. technische Dienstleistungen .....	273 207	231 593	41 288	12 980	255 294	17 830
69-71	Erbringung v. freiberuflichen u. technischen Dienstleistungen .....	211 312	179 637	31 488	10 133	198 502	12 759
72	Forschung und Entwicklung .....	26 072	21 563	4 477	507	23 418	2 635
73-75	Werbung, Marktforschung u. sonstige freiberufliche, wissenschaftliche u. technische Tätigkeiten .....	35 823	30 393	5 323	2 340	33 374	2 436
N	Erbringung v. sonstigen wirtschaftlichen Dienstleistungen .....	279 195	222 715	56 294	4 904	222 894	55 866
78.2, 78.3	dar. Überlassung von Arbeitskräften .....	124 521	115 222	9 261	433	102 879	21 391
O-Q	Öffentliche Verwaltung, Verteidigung, Sozialversicherung; Erziehung u. Unterricht; Gesundheits- u. Sozialwesen .....	932 692	570 946	361 001	49 480	882 205	50 280
O	Öffentliche Verwaltung, Verteidigung, Sozialversicherung .....	225 889	148 407	77 260	8 884	220 160	5 715
84.1	dar. Öffentliche Verwaltung .....	158 773	101 669	57 019	3 975	154 532	4 230
P	Erziehung und Unterricht .....	159 196	82 110	77 012	8 683	147 951	11 194
Q	Gesundheits- und Sozialwesen .....	547 607	340 429	206 729	31 913	514 094	33 371
86	Gesundheitswesen .....	341 531	236 098	105 110	23 164	321 224	20 228
87-88	Heime und Sozialwesen .....	206 076	104 331	101 619	8 749	192 870	13 143
R-U	Kunst, Unterhaltung und Erholung; sonstige Dienstleistungen; Private Haushalte; Exterritoriale Organisationen .....	171 478	120 869	50 308	9 497	154 995	16 412
R	Kunst, Unterhaltung und Erholung .....	32 761	25 945	6 761	1 580	27 946	4 784
S	Erbringung v. sonstigen Dienstleistungen .....	123 484	84 566	38 727	7 875	114 199	9 256
T	Private Haushalte mit Hauspersonal; Dienstleistungen u. H. v. Waren durch private Haushalte für den Eigenbedarf .....	9 440	5 528	3 869	29	7 642	1 789
U	Exterritoriale Organisationen und Körperschaften .....	5 793	4 830	951	13	5 208	583
<b>Insgesamt<sup>4)</sup>...</b>		<b>4 703 313</b>	<b>3 770 378</b>	<b>929 109</b>	<b>245 268</b>	<b>4 295 853</b>	<b>405 419</b>

## 4. Sozialversicherungspflichtig Beschäftigte\*) am Arbeitsort in Bayern am 30.6.2011 nach Wirtschaftsabschnitten und ausgewählten Wirtschaftsabteilungen, nach Vollzeit- und Teilzeitbeschäftigten, Auszubildenden, Deutschen und Ausländern sowie nach Geschlecht

WZ 2008 <sup>1)</sup>	Wirtschaftsgliederung	Insgesamt <sup>2)</sup>	und zwar				
			Vollzeit- beschäftigte	Teilzeit- beschäftigte	Auszu- bildende	Deutsche	Ausländer <sup>3)</sup>
<b>darunter weiblich</b>							
A	Land- und Forstwirtschaft, Fischerei .....	8 555	6 104	2 428	637	7 407	1 142
B-F	Produzierendes Gewerbe .....	387 421	294 919	92 286	19 330	361 410	25 930
B-E	Produzierendes Gewerbe ohne Baugewerbe .....	349 527	269 261	80 091	17 204	325 072	24 376
B	Bergbau u. Gewinnung v. Steinen u. Erden .....	1 143	803	339	53	1 100	43
C	Verarbeitendes Gewerbe .....	336 457	260 475	75 810	16 559	312 473	23 905
10-12	H. v. Nahrungs- u. Genussm., Getränken u. Tabakerzeugnissen .....	61 825	46 166	15 613	5 467	57 009	4 798
13-15	H. v. Textilien, Bekleidung, Leder, Lederwaren u. Schuhen .....	17 957	13 834	4 121	632	16 658	1 293
16-18	H. v. Holzwaren, Papier, Pappe u. Druckerzeugnissen .....	19 690	15 170	4 507	937	18 544	1 143
19	Kokerei und Mineralölverarbeitung .....	291	231	60	18	276	15
20	H. v. chemischen Erzeugnissen .....	12 323	9 335	2 970	533	11 474	845
21	H. v. pharmazeutischen Erzeugnissen .....	8 929	7 190	1 733	223	8 334	589
22-23	H. v. Gummi- u. Kunststoffwaren, Glas u. Glaswaren, Keramik, Verarbeitung v. Steinen u. Erden .....	30 499	24 993	5 496	1 160	28 451	2 043
24-25	Metallerzeugung u. -bearbeitung, H. v. Metallerzeugnissen .....	25 925	20 088	5 828	1 121	24 388	1 533
26	H. v. Datenverarbeitungsgeräten, elektronischen u. optischen Erzeugnissen .....	35 344	27 424	7 889	872	31 940	3 402
27	H. v. elektrischen Ausrüstungen .....	24 027	18 483	5 536	693	21 777	2 242
28	Maschinenbau .....	29 911	23 628	6 277	1 798	28 469	1 437
29-30	Fahrzeugbau .....	40 509	31 637	8 862	1 669	37 504	2 995
31-33	H. v. Möbeln u. sonstigen Waren, Reparatur u. Installation von Maschinen und Ausrüstungen .....	29 227	22 296	6 918	1 436	27 649	1 570
D	Energieversorgung .....	7 801	5 332	2 467	431	7 529	272
E	Wasserversorgung; Abwasser- und Abfallentsorgung u. Beseitigung v. Umweltverschmutzungen .....	4 126	2 651	1 475	161	3 970	156
F	Baugewerbe .....	37 894	25 658	12 195	2 126	36 338	1 554
41-42	Hoch- und Tiefbau .....	8 954	6 496	2 452	457	8 670	284
43	Vorbereitende Baustellenarbeiten, Bauinstallation u. sonstiges Ausbaugewerbe .....	28 940	19 162	9 743	1 669	27 668	1 270
G-U	Dienstleistungsbereiche .....	1 740 485	1 054 474	684 488	91 828	1 601 754	138 107
G-I	Handel, Verkehr, Gastgewerbe .....	499 825	311 521	187 914	30 011	451 195	48 375
G	Handel; Instandhaltung und Reparatur von Kraftfahrzeugen .....	357 274	215 459	141 565	21 758	332 486	24 696
45	Handel mit Kraftfahrzeugen; Instandhaltung u. Reparatur von Kraftfahrzeugen .....	22 232	16 981	5 235	2 067	21 309	916
46	Großhandel (ohne Handel mit Kraftfahrzeugen) .....	84 317	64 037	20 159	3 538	78 701	5 597
47	Einzelhandel (ohne Handel mit Kraftfahrzeugen) .....	250 725	134 441	116 171	16 153	232 476	18 183
H	Verkehr und Lagerei .....	52 780	32 570	20 182	1 636	48 438	4 330
I	Gastgewerbe .....	89 771	63 492	26 167	6 617	70 271	19 349
J	Information und Kommunikation .....	59 744	45 007	14 636	1 619	55 374	4 356
58-60	Verlagswesen, audiovisuelle Medien u. Rundfunk .....	26 826	20 053	6 732	825	25 524	1 298
61	Telekommunikation .....	2 228	1 822	403	42	1 983	244
62-63	Erbringung von Dienstleistungen der Informationstechnologie u. Informationsdienstleistungen .....	30 690	23 132	7 501	752	27 867	2 814
K	Finanz- und Versicherungsdienstleistungen .....	103 025	65 648	37 315	4 807	99 293	3 722
64	Erbringung v. Finanzdienstleistungen .....	65 090	39 722	25 353	3 304	63 315	1 769
65-66	Versicherungen u. Pensionskassen; mit Finanz- u. Versicherungsdienstleistungen verbundene Tätigkeiten .....	37 935	25 926	11 962	1 503	35 978	1 953
L	Grundstücks- und Wohnungswesen .....	13 999	9 605	4 359	470	13 093	899
M-N	Freiberufliche, wissenschaftliche u. technische Dienstleistungen; sonstige wirtschaftliche Dienstleistungen .....	264 131	186 304	77 580	11 003	231 296	32 671
M	Freiberufliche, wissenschaftliche u. technische Dienstleistungen .....	145 470	111 112	34 188	8 804	136 730	8 707
69-71	Erbringung v. freiberuflichen u. technischen Dienstleistungen .....	111 331	84 569	26 661	6 937	105 125	6 187
72	Forschung und Entwicklung .....	13 085	9 896	3 166	260	11 858	1 221
73-75	Werbung, Marktforschung u. sonstige freiberufliche, wissenschaftliche u. technische Tätigkeiten .....	21 054	16 647	4 361	1 607	19 747	1 299
N	Erbringung v. sonstigen wirtschaftlichen Dienstleistungen .....	118 661	75 192	43 392	2 199	94 566	23 964
78.2, 78.3	dar. Überlassung von Arbeitskräften .....	39 601	33 843	5 734	298	33 741	5 822
O-Q	Öffentliche Verwaltung, Verteidigung, Sozialversicherung; Erziehung u. Unterricht; Gesundheits- u. Sozialwesen .....	691 280	370 407	320 373	37 113	652 816	38 332
O	Öffentliche Verwaltung, Verteidigung, Sozialversicherung .....	130 867	64 470	66 281	5 134	127 109	3 753
84.1	dar. Öffentliche Verwaltung .....	88 260	39 656	48 584	2 329	85 504	2 752
P	Erziehung und Unterricht .....	116 880	52 443	64 394	4 671	109 354	7 499
Q	Gesundheits- und Sozialwesen .....	443 533	253 494	189 698	27 308	416 353	27 080
86	Gesundheitswesen .....	278 917	180 720	97 947	21 054	262 794	16 072
87-88	Heime und Sozialwesen .....	164 616	72 774	91 751	6 254	153 559	11 008
R-U	Kunst, Unterhaltung und Erholung; sonstige Dienstleistungen; Private Haushalte; Exterritoriale Organisationen .....	108 481	65 982	42 311	6 805	98 687	9 752
R	Kunst, Unterhaltung und Erholung .....	16 804	11 692	5 093	722	14 817	1 974
S	Erbringung v. sonstigen Dienstleistungen .....	81 190	48 182	32 880	6 055	75 281	5 890
T	Private Haushalte mit Hauspersonal; Dienstleistungen u. H. v. Waren durch private Haushalte für den Eigenbedarf .....	8 308	4 696	3 573	22	6 703	1 597
U	Exterritoriale Organisationen und Körperschaften .....	2 179	1 412	765	6	1 886	291
<b>Zusammen<sup>4)</sup>...</b>		<b>2 136 613</b>	<b>1 355 586</b>	<b>779 264</b>	<b>111 850</b>	<b>1 970 704</b>	<b>165 198</b>

\*) Auswertungen aus der Beschäftigungsstatistik der Bundesagentur für Arbeit; vorläufige Ergebnisse

1) Klassifikation der Wirtschaftszweige, Ausgabe 2008 (WZ 2008).

2) einschließlich Fälle "ohne Angabe".

3) ohne "Staatenlos" bzw. "Personen mit ungeklärter Staatsangehörigkeit".

4) einschließlich Fälle ohne Angabe zur Wirtschaftsgliederung.

5. Sozialversicherungspflichtig Beschäftigte\*) am Arbeitsort in Bayern am 30.6.2011 nach zusammengefassten Wirtschaftsabschnitten, deutschen und ausländischen Beschäftigten und Altersgruppen sowie nach Geschlecht

Deutsche/Ausländische Beschäftigte Wirtschaftsgliederung <sup>1)</sup>	Ins- gesamt	Davon im Alter von ... bis unter ... Jahren										
		unter 20	20 bis 25	25 bis 30	30 bis 35	35 bis 40	40 bis 45	45 bis 50	50 bis 55	55 bis 60	60 bis 65	65 oder mehr
<b>Insgesamt</b>												
<b>deutsche Beschäftigte</b>												
A Land- u. Forstwirtschaft, Fischerei .....	19 262	1 969	2 829	2 369	1 873	1 605	2 098	2 218	1 948	1 385	813	155
B-F Produzierendes Gewerbe .....	1 486 890	70 843	128 541	141 516	146 596	152 189	217 050	235 588	194 334	137 950	57 807	4 476
B-E Produzierendes Gewerbe o. Baugewerbe ..	1 237 182	51 818	99 336	116 397	121 084	128 603	183 723	199 723	166 179	118 445	48 642	3 232
C Verarbeitendes Gewerbe .....	1 173 110	49 862	95 390	111 820	116 128	122 878	174 135	188 337	155 711	110 493	45 363	2 993
F Baugewerbe .....	249 708	19 025	29 205	25 119	25 512	23 586	33 327	35 865	28 155	19 505	9 165	1 244
G-U Dienstleistungsbereiche .....	2 789 428	97 980	266 981	324 328	316 117	283 907	372 630	401 400	341 468	251 705	115 931	16 981
G-I Handel, Verkehr, Gastgewerbe .....	921 741	44 149	102 541	106 280	97 744	91 590	124 518	130 715	105 116	76 987	35 516	6 585
J Information und Kommunikation .....	149 351	1 604	9 233	18 713	22 893	20 194	25 711	22 359	14 878	9 272	3 970	524
K Finanz- u. Versicherungsdienstleistg. ....	177 745	5 598	13 948	16 845	20 513	22 709	27 994	26 985	20 705	16 236	5 842	370
L Grundstücks- und Wohnungswesen .....	25 203	389	1 438	1 992	2 271	2 278	3 693	4 181	3 700	2 966	1 680	615
M-N Freiberufl., wissenschaftl., techn. Dienst- leistg.; sonst. wirtschaftl. Dienstleistg. ....	478 188	11 883	51 242	69 847	67 345	53 176	62 022	61 446	48 603	34 653	14 905	3 066
O-Q Öff. Verwaltung, Verteidigung, Sozialvers.; Erzieh. u. Unterr.; Gesundh.- u. Sozialw. ...	882 205	28 535	74 508	95 166	91 079	80 413	109 199	132 435	127 160	94 746	44 970	3 994
R-U Kunst, Unterhaltung und Erholung; sonst. Dienstleistg.; Priv. Haush.; Exterr. Org. ....	154 995	5 822	14 071	15 485	14 272	13 547	19 493	23 279	21 306	16 845	9 048	1 827
<b>Zusammen<sup>2)</sup>...</b>	<b>4 295 853</b>	<b>170 855</b>	<b>398 443</b>	<b>468 235</b>	<b>464 607</b>	<b>437 715</b>	<b>591 784</b>	<b>639 228</b>	<b>537 764</b>	<b>391 052</b>	<b>174 555</b>	<b>21 615</b>
<b>ausländische Beschäftigte<sup>3)</sup></b>												
A Land- u. Forstwirtschaft, Fischerei .....	4 821	75	600	737	698	699	697	574	413	235	75	18
B-F Produzierendes Gewerbe .....	122 517	2 483	6 698	10 807	17 586	20 680	19 960	16 924	11 264	9 791	6 013	311
B-E Produzierendes Gewerbe o. Baugewerbe ..	100 790	1 554	4 868	8 616	14 521	17 335	16 676	14 365	9 437	8 320	4 907	191
C Verarbeitendes Gewerbe .....	97 095	1 511	4 710	8 324	14 076	16 727	16 077	13 753	9 038	7 967	4 737	175
F Baugewerbe .....	21 727	929	1 830	2 191	3 065	3 345	3 284	2 559	1 827	1 471	1 106	120
G-U Dienstleistungsbereiche .....	278 058	8 312	26 807	38 046	45 060	43 929	38 415	30 585	20 836	16 072	8 649	1 347
G-I Handel, Verkehr, Gastgewerbe .....	117 929	4 130	12 669	16 097	19 374	18 996	16 529	12 583	8 283	5 747	3 050	471
J Information und Kommunikation .....	11 806	81	653	2 108	2 713	2 355	1 552	1 006	640	438	230	30
K Finanz- u. Versicherungsdienstleistg. ....	6 123	190	572	936	1 120	1 116	808	558	378	283	151	11
L Grundstücks- und Wohnungswesen .....	1 812	26	97	156	234	266	251	203	200	177	165	37
M-N Freiberufl., wissenschaftl., techn. Dienst- leistg.; sonst. wirtschaftl. Dienstleistg. ....	73 696	1 316	7 026	10 773	12 290	11 847	10 357	8 356	5 407	3 955	1 945	424
O-Q Öff. Verwaltung, Verteidigung, Sozialvers.; Erzieh. u. Unterr.; Gesundh.- u. Sozialw. ...	50 280	1 919	4 004	5 891	7 090	7 141	6 778	6 144	4 480	4 272	2 366	195
R-U Kunst, Unterhaltung und Erholung; sonst. Dienstleistg.; Priv. Haush.; Exterr. Org. ....	16 412	650	1 786	2 085	2 239	2 208	2 140	1 735	1 448	1 200	742	179
<b>Zusammen<sup>2)</sup>...</b>	<b>405 419</b>	<b>10 871</b>	<b>34 112</b>	<b>49 593</b>	<b>63 345</b>	<b>65 314</b>	<b>59 072</b>	<b>48 084</b>	<b>32 517</b>	<b>26 098</b>	<b>14 737</b>	<b>1 676</b>
<b>insgesamt</b>												
A Land- u. Forstwirtschaft, Fischerei .....	24 100	2 047	3 434	3 108	2 572	2 304	2 797	2 793	2 362	1 621	889	173
B-F Produzierendes Gewerbe .....	1 609 925	73 360	135 302	152 377	164 258	172 938	237 083	252 565	205 644	147 773	63 836	4 789
B-E Produzierendes Gewerbe o. Baugewerbe ..	1 338 324	53 397	104 240	125 043	135 663	145 989	200 442	214 128	175 646	126 790	53 561	3 425
C Verarbeitendes Gewerbe .....	1 270 551	51 398	100 133	120 174	130 261	139 655	190 255	202 130	164 778	118 485	50 112	3 170
F Baugewerbe .....	271 601	19 963	31 062	27 334	28 595	26 949	36 641	38 437	29 998	20 983	10 275	1 364
G-U Dienstleistungsbereiche .....	3 068 992	106 400	294 057	362 600	361 377	328 023	411 201	432 115	362 403	267 870	124 613	18 333
G-I Handel, Verkehr, Gastgewerbe .....	1 040 291	48 332	115 330	122 461	117 207	110 662	141 113	143 351	113 438	82 761	38 578	7 058
J Information und Kommunikation .....	161 209	1 685	9 891	20 836	25 616	22 560	27 269	23 366	15 520	9 711	4 201	554
K Finanz- u. Versicherungsdienstleistg. ....	183 891	5 789	14 523	17 781	21 634	23 832	28 806	27 548	21 084	16 520	5 993	381
L Grundstücks- und Wohnungswesen .....	27 029	415	1 536	2 151	2 507	2 544	3 946	4 387	3 901	3 144	1 846	652
M-N Freiberufl., wissenschaftl., techn. Dienst- leistg.; sonst. wirtschaftl. Dienstleistg. ....	552 402	13 234	58 373	80 708	79 709	65 088	72 425	69 841	54 041	38 635	16 858	3 490
O-Q Öff. Verwaltung, Verteidigung, Sozialvers.; Erzieh. u. Unterr.; Gesundh.- u. Sozialw. ...	932 692	30 463	78 536	101 081	98 186	87 578	116 003	138 601	131 660	99 046	47 346	4 192
R-U Kunst, Unterhaltung und Erholung; sonst. Dienstleistg.; Priv. Haush.; Exterr. Org. ....	171 478	6 482	15 868	17 582	16 518	15 759	21 639	25 021	22 759	18 053	9 791	2 006
<b>Insgesamt<sup>2)</sup>...</b>	<b>4 703 313</b>	<b>181 871</b>	<b>432 892</b>	<b>518 110</b>	<b>528 229</b>	<b>503 285</b>	<b>651 087</b>	<b>687 496</b>	<b>570 427</b>	<b>417 276</b>	<b>189 342</b>	<b>23 298</b>

5. Sozialversicherungspflichtig Beschäftigte\*) am Arbeitsort in Bayern am 30.6.2011 nach zusammengefassten Wirtschaftsabschnitten, deutschen und ausländischen Beschäftigten und Altersgruppen sowie nach Geschlecht

Deutsche/Ausländische Beschäftigte Wirtschaftsgliederung <sup>1)</sup>	Ins- gesamt	Davon im Alter von ... bis unter ... Jahren										
		unter 20	20 bis 25	25 bis 30	30 bis 35	35 bis 40	40 bis 45	45 bis 50	50 bis 55	55 bis 60	60 bis 65	65 oder mehr
<b>männlich</b>												
<b>deutsche Beschäftigte</b>												
A Land- u. Forstwirtschaft, Fischerei .....	11 855	1 458	2 004	1 507	1 109	936	1 171	1 186	1 067	777	531	109
B-F Produzierendes Gewerbe .....	1 125 480	55 639	97 233	106 281	111 664	116 095	162 682	177 644	147 121	103 460	44 488	3 173
B-E Produzierendes Gewerbe o. Baugewerbe ..	912 110	38 165	70 868	83 979	89 220	96 377	135 265	147 887	123 688	87 509	36 930	2 222
C Verarbeitendes Gewerbe .....	860 637	36 766	68 107	80 548	85 460	91 872	127 586	138 415	114 898	80 861	34 099	2 025
F Baugewerbe .....	213 370	17 474	26 365	22 302	22 444	19 718	27 417	29 757	23 433	15 951	7 558	951
G-U Dienstleistungsbereiche .....	1 187 674	39 320	105 814	134 155	138 796	126 558	162 958	167 889	140 068	106 453	55 672	9 991
G-I Handel, Verkehr, Gastgewerbe .....	470 546	23 642	50 092	52 762	51 155	48 524	64 557	65 140	52 633	38 383	19 440	4 218
J Information und Kommunikation .....	93 977	977	5 375	11 033	14 164	12 978	16 667	14 488	9 590	5 898	2 512	295
K Finanz- u. Versicherungsdienstleistg. ....	78 452	2 091	5 173	6 271	8 501	9 804	12 419	12 540	9 822	8 243	3 398	190
L Grundstücks- und Wohnungswesen .....	12 110	151	549	809	1 061	1 063	1 784	2 084	1 867	1 456	915	371
M-N Freiberufl., wissenschaftl., techn. Dienst- leistg.; sonst. wirtschaftl. Dienstleistg. ....	246 892	5 376	26 351	36 485	35 916	27 842	31 314	30 703	24 371	18 254	8 412	1 868
O-Q Öff. Verwaltung, Verteidigung, Sozialvers.; Erzieh. u. Unterr.; Gesundh.- u. Sozialw. ...	229 389	5 835	14 241	21 934	22 714	21 089	28 733	34 404	33 624	27 692	16 932	2 191
R-U Kunst, Unterhaltung und Erholung; sonst. Dienstleistg.; Priv. Haush.; Exterr. Org. ....	56 308	1 248	4 033	4 861	5 285	5 258	7 484	8 530	8 161	6 527	4 063	858
<b>Zusammen<sup>2)</sup>...</b>	<b>2 325 149</b>	<b>96 455</b>	<b>205 114</b>	<b>241 953</b>	<b>251 579</b>	<b>243 595</b>	<b>326 811</b>	<b>346 725</b>	<b>288 257</b>	<b>210 693</b>	<b>100 692</b>	<b>13 275</b>
<b>ausländische Beschäftigte<sup>3)</sup></b>												
A Land- u. Forstwirtschaft, Fischerei .....	3 679	54	466	563	564	550	512	417	313	174	55	11
B-F Produzierendes Gewerbe .....	96 587	2 034	5 325	8 362	13 885	16 389	15 802	13 745	8 884	7 055	4 848	258
B-E Produzierendes Gewerbe o. Baugewerbe ..	76 414	1 149	3 626	6 386	11 091	13 328	12 729	11 340	7 151	5 675	3 789	150
C Verarbeitendes Gewerbe .....	73 190	1 111	3 492	6 143	10 716	12 798	12 202	10 781	6 793	5 388	3 632	134
F Baugewerbe .....	20 173	885	1 699	1 976	2 794	3 061	3 073	2 405	1 733	1 380	1 059	108
G-U Dienstleistungsbereiche .....	139 951	3 863	13 969	19 695	23 601	22 248	19 308	15 419	10 106	6 743	4 166	833
G-I Handel, Verkehr, Gastgewerbe .....	69 554	2 367	7 122	8 932	11 404	11 340	10 053	7 849	5 068	3 199	1 863	357
J Information und Kommunikation .....	7 450	50	377	1 196	1 668	1 526	1 041	698	433	279	163	19
K Finanz- u. Versicherungsdienstleistg. ....	2 401	62	240	333	401	451	337	247	157	97	68	8
L Grundstücks- und Wohnungswesen .....	913	19	45	66	110	139	121	122	95	77	97	22
M-N Freiberufl., wissenschaftl., techn. Dienst- leistg.; sonst. wirtschaftl. Dienstleistg. ....	41 025	799	4 574	6 600	7 159	6 277	5 338	4 357	2 757	1 870	1 041	253
O-Q Öff. Verwaltung, Verteidigung, Sozialvers.; Erzieh. u. Unterr.; Gesundh.- u. Sozialw. ...	11 948	372	893	1 696	1 909	1 616	1 541	1 427	1 022	806	598	68
R-U Kunst, Unterhaltung und Erholung; sonst. Dienstleistg.; Priv. Haush.; Exterr. Org. ....	6 660	194	718	872	950	899	877	719	574	415	336	106
<b>Zusammen<sup>2)</sup>...</b>	<b>240 221</b>	<b>5 951</b>	<b>19 761</b>	<b>28 620</b>	<b>38 050</b>	<b>39 190</b>	<b>35 622</b>	<b>29 581</b>	<b>19 303</b>	<b>13 972</b>	<b>9 069</b>	<b>1 102</b>
<b>insgesamt</b>												
A Land- u. Forstwirtschaft, Fischerei .....	15 545	1 513	2 472	2 071	1 674	1 486	1 685	1 604	1 381	952	587	120
B-F Produzierendes Gewerbe .....	1 222 504	57 693	102 614	114 689	125 609	132 543	178 550	191 437	156 047	110 542	49 347	3 433
B-E Produzierendes Gewerbe o. Baugewerbe ..	988 797	39 327	74 523	90 387	100 353	109 746	148 030	159 262	130 865	93 204	40 726	2 374
C Verarbeitendes Gewerbe .....	934 094	37 890	71 625	86 713	96 217	104 710	139 824	149 231	121 716	86 269	37 738	2 161
F Baugewerbe .....	233 707	18 366	28 091	24 302	25 256	22 797	30 520	32 175	25 182	17 338	8 621	1 059
G-U Dienstleistungsbereiche .....	1 328 507	43 233	119 932	153 993	162 535	148 923	182 353	183 384	150 229	113 240	59 856	10 829
G-I Handel, Verkehr, Gastgewerbe .....	540 466	26 031	57 276	61 748	62 614	59 914	74 650	73 024	57 728	41 595	21 309	4 577
J Information und Kommunikation .....	101 465	1 027	5 755	12 240	15 841	14 512	17 711	15 187	10 025	6 178	2 675	314
K Finanz- u. Versicherungsdienstleistg. ....	80 866	2 153	5 414	6 604	8 902	10 260	12 759	12 789	9 980	8 341	3 466	198
L Grundstücks- und Wohnungswesen .....	13 030	170	595	875	1 172	1 202	1 906	2 208	1 962	1 534	1 013	393
M-N Freiberufl., wissenschaftl., techn. Dienst- leistg.; sonst. wirtschaftl. Dienstleistg. ....	288 271	6 199	30 991	43 151	43 138	34 164	36 677	35 086	27 149	20 137	9 458	2 121
O-Q Öff. Verwaltung, Verteidigung, Sozialvers.; Erzieh. u. Unterr.; Gesundh.- u. Sozialw. ...	241 412	6 210	15 144	23 637	24 630	22 711	30 286	35 839	34 649	28 508	17 536	2 262
R-U Kunst, Unterhaltung und Erholung; sonst. Dienstleistg.; Priv. Haush.; Exterr. Org. ....	62 997	1 443	4 757	5 738	6 238	6 160	8 364	9 251	8 736	6 947	4 399	964
<b>Insgesamt<sup>2)</sup>...</b>	<b>2 566 700</b>	<b>102 477</b>	<b>225 082</b>	<b>270 763</b>	<b>289 828</b>	<b>282 961</b>	<b>362 588</b>	<b>376 431</b>	<b>307 658</b>	<b>224 737</b>	<b>109 791</b>	<b>14 384</b>

## 5. Sozialversicherungspflichtig Beschäftigte\*) am Arbeitsort in Bayern am 30.6.2011 nach zusammengefassten Wirtschaftsabschnitten, deutschen und ausländischen Beschäftigten und Altersgruppen sowie nach Geschlecht

Deutsche/Ausländische Beschäftigte Wirtschaftsgliederung <sup>1)</sup>	Ins- gesamt	Davon im Alter von ... bis unter ... Jahren										
		unter 20	20 bis 25	25 bis 30	30 bis 35	35 bis 40	40 bis 45	45 bis 50	50 bis 55	55 bis 60	60 bis 65	65 oder mehr
<b>weiblich</b>												
<b>deutsche Beschäftigte</b>												
A Land- u. Forstwirtschaft, Fischerei .....	7 407	511	825	862	764	669	927	1 032	881	608	282	46
B-F Produzierendes Gewerbe .....	361 410	15 204	31 308	35 235	34 932	36 094	54 368	57 944	47 213	34 490	13 319	1 303
B-E Produzierendes Gewerbe o. Baugewerbe ..	325 072	13 653	28 468	32 418	31 864	32 226	48 458	51 836	42 491	30 936	11 712	1 010
C Verarbeitendes Gewerbe .....	312 473	13 096	27 283	31 272	30 668	31 006	46 549	49 922	40 813	29 632	11 264	968
F Baugewerbe .....	36 338	1 551	2 840	2 817	3 068	3 868	5 910	6 108	4 722	3 554	1 607	293
G-U Dienstleistungsbereiche .....	1 601 754	58 660	161 167	190 173	177 321	157 349	209 672	233 511	201 400	145 252	60 259	6 990
G-I Handel, Verkehr, Gastgewerbe .....	451 195	20 507	52 449	53 518	46 589	43 066	59 961	65 575	52 483	38 604	16 076	2 367
J Information und Kommunikation .....	55 374	627	3 858	7 680	8 729	7 216	9 044	7 871	5 288	3 374	1 458	229
K Finanz- u. Versicherungsdienstleistg. ....	99 293	3 507	8 775	10 574	12 012	12 905	15 575	14 445	10 883	7 993	2 444	180
L Grundstücks- und Wohnungswesen .....	13 093	238	889	1 183	1 210	1 215	1 909	2 097	1 833	1 510	765	244
M-N Freiberufl., wissenschaftl., techn. Dienst- leistg.; sonst. wirtschaftl. Dienstleistg. ....	231 296	6 507	24 891	33 362	31 429	25 334	30 708	30 743	24 232	16 399	6 493	1 198
O-Q Öff. Verwaltung, Verteidigung, Sozialvers.; Erzieh. u. Unterr.; Gesundh.- u. Sozialw. ...	652 816	22 700	60 267	73 232	68 365	59 324	80 466	98 031	93 536	67 054	28 038	1 803
R-U Kunst, Unterhaltung und Erholung; sonst. Dienstleistg.; Priv. Haush.; Exterr. Org. ....	98 687	4 574	10 038	10 624	8 987	8 289	12 009	14 749	13 145	10 318	4 985	969
<b>Zusammen<sup>2)</sup>...</b>	<b>1 970 704</b>	<b>74 400</b>	<b>193 329</b>	<b>226 282</b>	<b>213 028</b>	<b>194 120</b>	<b>264 973</b>	<b>292 503</b>	<b>249 507</b>	<b>180 359</b>	<b>73 863</b>	<b>8 340</b>
<b>ausländische Beschäftigte<sup>3)</sup></b>												
A Land- u. Forstwirtschaft, Fischerei .....	1 142	21	134	174	134	149	185	157	100	61	20	7
B-F Produzierendes Gewerbe .....	25 930	449	1 373	2 445	3 701	4 291	4 158	3 179	2 380	2 736	1 165	53
B-E Produzierendes Gewerbe o. Baugewerbe ..	24 376	405	1 242	2 230	3 430	4 007	3 947	3 025	2 286	2 645	1 118	41
C Verarbeitendes Gewerbe .....	23 905	400	1 218	2 181	3 360	3 929	3 875	2 972	2 245	2 579	1 105	41
F Baugewerbe .....	1 554	44	131	215	271	284	211	154	94	91	47	12
G-U Dienstleistungsbereiche .....	138 107	4 449	12 838	18 351	21 459	21 681	19 107	15 166	10 730	9 329	4 483	514
G-I Handel, Verkehr, Gastgewerbe .....	48 375	1 763	5 547	7 165	7 970	7 656	6 476	4 734	3 215	2 548	1 187	114
J Information und Kommunikation .....	4 356	31	276	912	1 045	829	511	308	207	159	67	11
K Finanz- u. Versicherungsdienstleistg. ....	3 722	128	332	603	719	665	471	311	221	186	83	3
L Grundstücks- und Wohnungswesen .....	899	7	52	90	124	127	130	81	105	100	68	15
M-N Freiberufl., wissenschaftl., techn. Dienst- leistg.; sonst. wirtschaftl. Dienstleistg. ....	32 671	517	2 452	4 173	5 131	5 570	5 019	3 999	2 650	2 085	904	171
O-Q Öff. Verwaltung, Verteidigung, Sozialvers.; Erzieh. u. Unterr.; Gesundh.- u. Sozialw. ...	38 332	1 547	3 111	4 195	5 181	5 525	5 237	4 717	3 458	3 466	1 768	127
R-U Kunst, Unterhaltung und Erholung; sonst. Dienstleistg.; Priv. Haush.; Exterr. Org. ....	9 752	456	1 068	1 213	1 289	1 309	1 263	1 016	874	785	406	73
<b>Zusammen<sup>2)</sup>...</b>	<b>165 198</b>	<b>4 920</b>	<b>14 351</b>	<b>20 973</b>	<b>25 295</b>	<b>26 124</b>	<b>23 450</b>	<b>18 503</b>	<b>13 214</b>	<b>12 126</b>	<b>5 668</b>	<b>574</b>
<b>insgesamt</b>												
A Land- u. Forstwirtschaft, Fischerei .....	8 555	534	962	1 037	898	818	1 112	1 189	981	669	302	53
B-F Produzierendes Gewerbe .....	387 421	15 667	32 688	37 688	38 649	40 395	58 533	61 128	49 597	37 231	14 489	1 356
B-E Produzierendes Gewerbe o. Baugewerbe ..	349 527	14 070	29 717	34 656	35 310	36 243	52 412	54 866	44 781	33 586	12 835	1 051
C Verarbeitendes Gewerbe .....	336 457	13 508	28 508	33 461	34 044	34 945	50 431	52 899	43 062	32 216	12 374	1 009
F Baugewerbe .....	37 894	1 597	2 971	3 032	3 339	4 152	6 121	6 262	4 816	3 645	1 654	305
G-U Dienstleistungsbereiche .....	1 740 485	63 167	174 125	208 607	198 842	179 100	228 848	248 731	212 174	154 630	64 757	7 504
G-I Handel, Verkehr, Gastgewerbe .....	499 825	22 301	58 054	60 713	54 593	50 748	66 463	70 327	55 710	41 166	17 269	2 481
J Information und Kommunikation .....	59 744	658	4 136	8 596	9 775	8 048	9 558	8 179	5 495	3 533	1 526	240
K Finanz- u. Versicherungsdienstleistg. ....	103 025	3 636	9 109	11 177	12 732	13 572	16 047	14 759	11 104	8 179	2 527	183
L Grundstücks- und Wohnungswesen .....	13 999	245	941	1 276	1 335	1 342	2 040	2 179	1 939	1 610	833	259
M-N Freiberufl., wissenschaftl., techn. Dienst- leistg.; sonst. wirtschaftl. Dienstleistg. ....	264 131	7 035	27 382	37 557	36 571	30 924	35 748	34 755	26 892	18 498	7 400	1 369
O-Q Öff. Verwaltung, Verteidigung, Sozialvers.; Erzieh. u. Unterr.; Gesundh.- u. Sozialw. ...	691 280	24 253	63 392	77 444	73 556	64 867	85 717	102 762	97 011	70 538	29 810	1 930
R-U Kunst, Unterhaltung und Erholung; sonst. Dienstleistg.; Priv. Haush.; Exterr. Org. ....	108 481	5 039	11 111	11 844	10 280	9 599	13 275	15 770	14 023	11 106	5 392	1 042
<b>Insgesamt<sup>2)</sup>...</b>	<b>2 136 613</b>	<b>79 394</b>	<b>207 810</b>	<b>247 347</b>	<b>238 401</b>	<b>220 324</b>	<b>288 499</b>	<b>311 065</b>	<b>262 769</b>	<b>192 539</b>	<b>79 551</b>	<b>8 914</b>

\*) Auswertungen aus der Beschäftigungsstatistik der Bundesagentur für Arbeit; vorläufige Ergebnisse.

1) Klassifikation der Wirtschaftszweige, Ausgabe 2008 (WZ 2008) - siehe Anhang.

2) Einschließlich Fälle ohne Angabe zur Wirtschaftsgliederung.

3) Ohne "Staatenlos" bzw. "Personen mit ungeklärter Staatsangehörigkeit".



6. Sozialversicherungspflichtig Beschäftigte\*) am Arbeitsort in Bayern am 30.6.2011 nach zusammengefassten Wirtschaftsabschnitten, Altersgruppen, Ausländern, beruflicher Ausbildung sowie nach Geschlecht

Wirtschaftsgliederung <sup>1)</sup> Altersgruppen (von ... bis unter ... Jahren) Stellung im Beruf Ausländer <sup>2)</sup>	Insgesamt <sup>3)</sup>	darunter				ohne abgeschlossene Berufsausbildung
		mit abgeschlossener Berufsausbildung				
		zusammen	davon mit Abschluss an einer			
Berufsfach-/ Fachschule <sup>4)</sup>	Fachhoch- schule <sup>5)</sup>		wissenschaft- lichen Hoch- schule, Uni- versität <sup>6)</sup>			
<b>Insgesamt</b>						
A Land- u. Forstwirtschaft, Fischerei .....	24 100	11 893	11 277	340	276	4 572
B-F Produzierendes Gewerbe .....	1 609 925	1 184 452	1 021 287	83 496	79 669	276 605
B-E Produzierendes Gewerbe ohne Baugewerbe .....	1 338 324	997 923	842 424	78 448	77 051	236 687
C Verarbeitendes Gewerbe .....	1 270 551	945 874	796 323	75 269	74 282	227 126
F Baugewerbe .....	271 601	186 529	178 863	5 048	2 618	39 918
G-U Dienstleistungsbereiche .....	3 068 992	2 055 177	1 711 943	107 416	235 818	421 594
G-I Handel, Verkehr, Gastgewerbe .....	1 040 291	622 300	588 137	13 204	20 959	149 107
J Information und Kommunikation .....	161 209	104 961	63 565	12 578	28 818	12 750
K Finanz- u. Versicherungsdienstleistg. ....	183 891	151 140	127 484	7 072	16 584	18 309
L Grundstücks- und Wohnungswesen .....	27 029	16 507	14 251	907	1 349	2 165
M-N Freiberufl., wissenschaftl., techn. Dienst- leistg.; sonst. wirtschaftl. Dienstleistg. ....	552 402	322 708	238 866	27 796	56 046	92 823
O-Q Öff. Verwaltung, Verteidigung, Sozialvers.; Erzieh. u. Unterr.; Gesundh.- u. Sozialw. ....	932 692	730 818	597 499	37 594	95 725	123 369
R-U Kunst, Unterhaltung und Erholung; sonst. Dienstleistg.; Priv. Haushalte; Exterr. Org. ....	171 478	106 743	82 141	8 265	16 337	23 071
unter 20 .....	181 871	22 596	22 195	337	64	138 227
20 bis 25 .....	432 892	249 704	241 511	4 991	3 202	112 232
25 bis 30 .....	518 110	366 957	299 664	22 749	44 544	55 073
30 bis 35 .....	528 229	386 212	300 735	29 409	56 068	43 883
35 bis 40 .....	503 285	369 424	297 813	25 878	45 733	44 734
40 bis 45 .....	651 087	483 104	400 801	31 073	51 230	62 371
45 bis 50 .....	687 496	507 193	432 195	30 628	44 370	76 801
50 bis 55 .....	570 427	418 256	361 249	23 302	33 705	74 209
55 bis 60 .....	417 276	300 886	261 935	15 737	23 214	62 182
60 bis 65 .....	189 342	134 218	115 871	6 695	11 652	30 326
65 oder mehr .....	23 298	13 071	10 627	453	1 991	2 882
<b>Insgesamt<sup>7)</sup> ...</b>	<b>4 703 313</b>	<b>3 251 621</b>	<b>2 744 596</b>	<b>191 252</b>	<b>315 773</b>	<b>702 920</b>
darunter Ausländer .....	405 419	162 938	124 772	8 267	29 899	109 369
<b>darunter weiblich</b>						
A Land- u. Forstwirtschaft, Fischerei .....	8 555	4 399	4 191	107	101	1 606
B-F Produzierendes Gewerbe .....	387 421	255 667	227 834	12 094	15 739	87 172
B-E Produzierendes Gewerbe ohne Baugewerbe .....	349 527	228 436	201 936	11 416	15 084	83 102
C Verarbeitendes Gewerbe .....	336 457	218 316	193 000	10 909	14 407	81 208
F Baugewerbe .....	37 894	27 231	25 898	678	655	4 070
G-U Dienstleistungsbereiche .....	1 740 485	1 177 828	1 023 943	48 365	105 520	244 151
G-I Handel, Verkehr, Gastgewerbe .....	499 825	300 599	286 111	4 666	9 822	72 242
J Information und Kommunikation .....	59 744	37 929	25 892	3 153	8 884	5 038
K Finanz- u. Versicherungsdienstleistg. ....	103 025	82 374	73 668	2 709	5 997	12 018
L Grundstücks- und Wohnungswesen .....	13 999	8 288	7 447	357	484	1 236
M-N Freiberufl., wissenschaftl., techn. Dienst- leistg.; sonst. wirtschaftl. Dienstleistg. ....	264 131	149 868	120 811	8 144	20 913	41 955
O-Q Öff. Verwaltung, Verteidigung, Sozialvers.; Erzieh. u. Unterr.; Gesundh.- u. Sozialw. ....	691 280	532 410	455 781	24 718	51 911	95 871
R-U Kunst, Unterhaltung und Erholung; sonst. Dienstleistg.; Priv. Haushalte; Exterr. Org. ....	108 481	66 360	54 233	4 618	7 509	15 791
unter 20 .....	79 394	10 822	10 579	205	38	58 380
20 bis 25 .....	207 810	121 574	116 884	2 853	1 837	51 874
25 bis 30 .....	247 347	179 696	146 964	9 882	22 850	21 886
30 bis 35 .....	238 401	177 251	141 326	10 695	25 230	16 863
35 bis 40 .....	220 324	160 747	134 286	8 189	18 272	18 473
40 bis 45 .....	288 499	207 236	181 188	8 696	17 352	29 289
45 bis 50 .....	311 065	218 333	195 166	8 532	14 635	38 975
50 bis 55 .....	262 769	180 265	162 879	6 432	10 954	41 402
55 bis 60 .....	192 539	127 011	116 299	3 795	6 917	36 982
60 bis 65 .....	79 551	50 456	46 334	1 201	2 921	17 367
65 oder mehr .....	8 914	4 583	4 137	86	360	1 493
<b>Zusammen<sup>7)</sup> ...</b>	<b>2 136 613</b>	<b>1 437 974</b>	<b>1 256 042</b>	<b>60 566</b>	<b>121 366</b>	<b>332 984</b>
darunter Ausländerinnen .....	165 198	65 952	50 317	2 903	12 732	44 849

\*) Auswertungen aus der Beschäftigungsstatistik der Bundesagentur für Arbeit; vorläufige Ergebnisse

1) Klassifikation der Wirtschaftszweige, Ausgabe 2008 (WZ 2008) - siehe Anhang.

2) Ohne "Staatenlos" bzw. "Personen mit ungeklärter Staatsangehörigkeit".

3) Einschl. Fälle "mit unbekannter Ausbildung" bzw. "Angabe nicht möglich" oder "ohne Angabe".

4) Einschl. abgeschlossene Lehr- oder Anlernausbildung.

5) Einschl. Ingenieurschulen.

6) Einschl. Lehrerausbildung.

7) Einschl. Fälle "ohne Angabe".

7. Ausländische sozialversicherungspflichtig Beschäftigte\*) am Arbeitsort in Bayern am 30.6.2011 nach zusammengefassten

Lfd. Nr.	Wirtschaftsgliederung <sup>1)</sup> Altersgruppen (von ... bis unter ... Jahren)	Insgesamt <sup>2)</sup>	darunter mit Staats							
			EU-Mitgliedslandes							
			zusammen	Frankreich	Griechenland	Italien	Österreich	Rumänien	Polen	Tschechische Republik
<b>Ins</b>										
1	A Land- u. Forstwirtschaft, Fischerei .....	4 821	4 384	8	8	30	85	1 533	2 272	138
2	B-F Produzierendes Gewerbe .....	122 517	48 824	2 226	5 445	8 096	10 310	3 076	5 028	3 650
3	B-E Produzierendes Gewerbe ohne Baugewerbe ...	100 790	39 468	2 161	4 825	6 611	8 874	2 345	3 196	2 948
4	C Verarbeitendes Gewerbe .....	97 095	38 122	2 116	4 703	6 331	8 531	2 267	3 032	2 854
5	F Baugewerbe .....	21 727	9 356	65	620	1 485	1 436	731	1 832	702
6	G-U Dienstleistungsbereiche .....	278 058	121 006	4 601	13 125	21 973	19 787	11 980	12 726	5 933
7	G-I Handel, Verkehr, Gastgewerbe .....	117 929	53 003	1 425	5 963	12 527	7 094	5 847	4 641	3 074
8	J Information und Kommunikation .....	11 806	6 356	508	323	796	1 469	338	426	155
9	K Finanz- u. Versicherungsdienstleistg. ....	6 123	3 233	268	291	526	873	113	181	70
10	L Grundstücks- und Wohnungswesen .....	1 812	822	16	61	132	195	74	135	27
11	M-N Freiberufl., wissenschaftl., techn. Dienstleistg.; sonst. wirtschaftl. Dienstleistg. ....	73 696	26 995	1 212	4 010	4 023	3 639	2 478	3 465	1 020
12	O-Q Öff. Verwaltung, Verteidigung, Sozialvers.; Erzieh. u. Unterr.; Gesundh.- u. Sozialw. ....	50 280	22 364	905	1 711	2 929	5 334	1 886	2 524	1 200
13	R-U Kunst, Unterhaltung und Erholung; sonst. Dienstleistg.; Priv. Haushalte; Exterr. Org. ....	16 412	8 233	267	766	1 040	1 183	1 244	1 354	387
14	unter 20 .....	10 871	2 770	36	457	811	388	193	318	89
15	20 bis 25 .....	34 112	12 696	305	1 264	2 586	1 522	1 979	1 653	503
16	25 bis 30 .....	49 593	21 856	952	1 857	3 326	2 819	2 904	2 940	973
17	30 bis 35 .....	63 345	26 551	1 213	2 194	3 658	3 353	3 444	3 476	1 701
18	35 bis 40 .....	65 314	27 016	1 197	2 777	4 243	3 664	2 953	3 307	1 777
19	40 bis 45 .....	59 072	24 983	1 004	2 996	4 418	4 341	2 580	2 525	1 431
20	45 bis 50 .....	48 084	20 362	744	2 557	3 752	4 241	1 111	2 196	1 229
21	50 bis 55 .....	32 517	16 825	567	2 080	3 275	3 886	747	1 919	925
22	55 bis 60 .....	26 098	13 310	499	1 440	2 523	3 562	489	1 255	743
23	60 bis 65 .....	14 737	7 028	288	829	1 348	2 189	161	387	320
24	65 oder mehr .....	1 676	825	30	128	161	217	30	52	30
25	<b>Insgesamt<sup>3)</sup>...</b>	<b>405 419</b>	<b>174 222</b>	<b>6 835</b>	<b>18 579</b>	<b>30 101</b>	<b>30 182</b>	<b>16 591</b>	<b>20 028</b>	<b>9 721</b>
<b>darunter</b>										
26	A Land- u. Forstwirtschaft, Fischerei .....	1 142	1 001	5	•	8	36	339	524	17
27	B-F Produzierendes Gewerbe .....	25 930	11 228	794	•	1 347	2 010	1 040	1 270	728
28	B-E Produzierendes Gewerbe ohne Baugewerbe ...	24 376	10 448	775	1 405	1 295	1 813	987	1 046	688
29	C Verarbeitendes Gewerbe .....	23 905	10 230	767	1 391	1 278	1 757	965	1 009	674
30	F Baugewerbe .....	1 554	780	19	•	52	197	53	224	40
31	G-U Dienstleistungsbereiche .....	138 107	62 279	2 443	5 983	8 619	11 112	6 867	7 910	3 473
32	G-I Handel, Verkehr, Gastgewerbe .....	48 375	23 176	671	2 038	3 748	3 739	3 042	2 683	1 590
33	J Information und Kommunikation .....	4 356	2 347	207	103	285	549	139	218	54
34	K Finanz- u. Versicherungsdienstleistg. ....	3 722	1 897	150	154	283	508	90	136	56
35	L Grundstücks- und Wohnungswesen .....	899	412	9	37	42	117	41	54	18
36	M-N Freiberufl., wissenschaftl., techn. Dienstleistg.; sonst. wirtschaftl. Dienstleistg. ....	32 671	12 604	576	1 894	1 598	1 597	1 403	1 699	543
37	O-Q Öff. Verwaltung, Verteidigung, Sozialvers.; Erzieh. u. Unterr.; Gesundh.- u. Sozialw. ....	38 332	16 920	673	1 246	2 034	3 898	1 583	2 172	952
38	R-U Kunst, Unterhaltung und Erholung; sonst. Dienstleistg.; Priv. Haushalte; Exterr. Org. ....	9 752	4 923	157	511	629	704	569	948	260
39	unter 20 .....	4 920	1 225	17	191	353	203	77	133	43
40	20 bis 25 .....	14 351	5 283	139	471	1 006	784	762	629	191
41	25 bis 30 .....	20 973	10 032	404	715	1 240	1 441	1 369	1 425	459
42	30 bis 35 .....	25 295	11 886	519	793	1 223	1 542	1 741	1 846	793
43	35 bis 40 .....	26 124	11 976	569	1 102	1 376	1 534	1 543	1 753	859
44	40 bis 45 .....	23 450	10 527	502	1 198	1 472	1 766	1 337	1 236	620
45	45 bis 50 .....	18 503	8 420	368	1 054	1 283	1 828	625	1 062	432
46	50 bis 55 .....	13 214	6 655	277	853	998	1 556	414	893	375
47	55 bis 60 .....	12 126	5 585	277	651	654	1 633	273	547	294
48	60 bis 65 .....	5 668	2 662	156	357	336	795	93	157	141
49	65 oder mehr .....	574	263	14	35	35	76	13	25	11
50	<b>Zusammen<sup>3)</sup>...</b>	<b>165 198</b>	<b>74 514</b>	<b>3 242</b>	<b>7 420</b>	<b>9 976</b>	<b>13 158</b>	<b>8 247</b>	<b>9 706</b>	<b>4 218</b>

\*) Auswertungen aus der Beschäftigungsstatistik der Bundesagentur für Arbeit; vorläufige Ergebnisse

1) Klassifikation der Wirtschaftszweige, Ausgabe 2008 (WZ 2008).

2) Ohne "Staatenlos" bzw. "ohne Personen mit ungeklärter Staatsangehörigkeit".

3) Einschl. Fälle ohne Angabe.

Wirtschaftsabschnitten, Altersgruppen, ausgewählten Staatsangehörigkeiten sowie nach Geschlecht

angehörigkeit eines														Lfd. Nr.	
anderen Staates															
Europa ohne EU	darunter				Afrika gesamt	darunter		Amerika gesamt	darunter		darunter				Australien/ Ozeanien gesamt
	Kroatien	Russische Föderation	Türkei	Ukraine		Tunesien	Vereinigte Staaten		Asien gesamt	Vietnam	Irak	China			
<b>gesamt</b>															
268	47	23	60	12	41	•	22	4	104	8	5	10	•	1	
60 536	6 392	2 660	34 540	1 031	2 101	•	3 229	1 855	7 639	1 647	770	813	•	2	
49 533	4 716	2 349	30 891	915	1 830	296	2 944	1 711	6 854	1 591	525	800	161	3	
47 540	4 492	2 265	29 772	891	1 741	283	2 845	1 647	6 688	1 575	487	791	159	4	
11 003	1 676	311	3 649	116	271	•	285	144	785	56	245	13	•	5	
107 946	15 556	7 313	47 769	4 603	9 499	1 179	9 527	4 273	29 433	3 714	4 900	3 197	647	6	
43 980	5 634	2 226	21 121	1 437	3 788	571	3 079	1 290	13 936	2 516	1 971	1 560	143	7	
2 732	433	415	795	328	339	62	821	502	1 480	59	46	327	78	8	
2 143	490	166	752	104	53	5	358	219	308	24	5	81	28	9	
803	197	48	196	24	30	7	54	28	95	9	10	8	8	10	
32 016	2 828	2 524	15 921	1 268	3 642	373	2 370	982	8 510	639	2 461	667	163	11	
20 954	5 134	1 507	6 737	1 108	1 199	109	2 151	922	3 426	197	204	426	186	12	
5 318	840	427	2 247	334	448	52	694	330	1 678	270	203	128	41	13	
6 941	408	114	4 478	96	173	8	170	53	805	127	243	47	12	14	
16 952	1 293	526	10 313	505	761	82	660	202	3 000	282	832	264	43	15	
18 631	2 320	1 223	8 644	960	1 531	306	1 422	452	6 010	429	1 149	1 175	143	16	
26 157	3 402	1 918	11 986	1 111	2 058	326	1 849	530	6 585	409	1 030	1 082	145	17	
28 367	3 628	1 893	13 405	899	2 119	280	1 924	714	5 753	479	1 013	575	135	18	
23 958	2 747	1 514	12 085	721	2 183	213	2 083	1 105	5 753	1 401	809	347	112	19	
19 585	1 964	1 246	11 511	532	1 610	122	1 996	1 215	4 427	1 214	359	270	104	20	
10 612	1 555	887	4 773	441	732	81	1 392	944	2 889	728	174	142	67	21	
10 233	2 616	492	3 387	254	321	56	811	574	1 372	257	46	90	51	22	
6 652	1 920	159	1 610	120	136	48	402	289	497	•	15	24	22	23	
676	144	25	181	8	17	5	69	54	86	•	5	4	3	24	
<b>168 764</b>	<b>21 997</b>	<b>9 997</b>	<b>82 373</b>	<b>5 647</b>	<b>11 641</b>	<b>1 527</b>	<b>12 778</b>	<b>6 132</b>	<b>37 177</b>	<b>5 369</b>	<b>5 675</b>	<b>4 020</b>	<b>837</b>	<b>25</b>	
<b>weiblich</b>															
79	14	9	25	6	9	-	7	•	46	•	-	•	-	26	
11 245	1 637	820	5 740	400	258	25	869	•	2 287	•	52	•	43	27	
10 627	1 526	783	5 554	367	249	25	822	354	2 189	516	46	400	•	28	
10 429	1 487	766	5 466	359	245	25	799	348	2 161	512	44	396	•	29	
618	111	37	186	33	9	-	47	•	98	•	6	•	•	30	
55 434	9 761	4 429	21 627	2 896	3 150	246	4 828	1 582	12 152	1 864	544	1 419	264	31	
17 531	2 738	1 151	7 336	851	900	85	1 407	340	5 310	1 127	198	604	51	32	
1 161	229	210	274	148	53	6	305	164	470	18	5	153	20	33	
1 432	375	128	434	83	24	•	170	88	189	15	•	53	•	34	
390	103	28	83	20	8	•	33	14	54	7	•	3	•	35	
14 659	1 460	1 426	6 682	724	1 235	87	1 105	310	3 017	368	185	331	51	36	
16 869	4 302	1 196	5 391	865	762	48	1 471	546	2 201	137	109	210	109	37	
3 392	554	290	1 427	205	168	16	337	120	911	192	44	65	21	38	
3 225	200	55	2 068	48	70	•	72	20	325	48	65	21	•	39	
7 283	647	275	4 201	270	348	29	305	83	1 108	149	128	129	24	40	
7 573	1 149	751	2 885	630	524	58	716	205	2 075	229	73	532	53	41	
9 407	1 639	1 126	3 178	755	609	38	937	196	2 406	237	50	467	50	42	
10 280	1 770	937	4 214	511	620	27	977	268	2 221	265	85	280	50	43	
8 944	1 392	721	4 058	392	574	29	943	339	2 419	681	86	167	43	44	
7 007	1 043	651	3 233	280	396	23	793	346	1 859	391	57	139	28	45	
4 668	931	445	1 599	234	173	35	472	211	1 225	267	41	47	21	46	
5 525	1 741	223	1 333	125	72	19	300	157	621	105	9	33	23	47	
2 601	841	68	564	53	•	9	166	105	199	•	•	•	11	48	
257	59	7	63	5	•	•	23	16	28	•	•	•	•	49	
<b>66 770</b>	<b>11 412</b>	<b>5 259</b>	<b>27 396</b>	<b>3 303</b>	<b>3 417</b>	<b>271</b>	<b>5 704</b>	<b>1 946</b>	<b>14 486</b>	<b>2 386</b>	<b>596</b>	<b>1 828</b>	<b>307</b>	<b>50</b>	

8. Sozialversicherungspflichtig Beschäftigte\*) am Arbeitsort in den kreisfreien Städten und Landkreisen Bayerns  
am 30.06.2011 nach Deutschen und Ausländern, Vollzeit- und Teilzeitbeschäftigten sowie nach Geschlecht

Schl.- Nr.	Regionale Gliederung (i = insgesamt, w = weiblich)	insgesamt	und zwar				
			Deutsche	Ausländer	Vollzeit-	Teilzeit-	
					beschäftigte		
<b>Zusammenstellung nach Regionen</b>							
1	Reg.-Bez. Oberbayern .....	i	1 743 305	1 524 960	217 322	1 420 134	321 316
		w	804 819	711 432	93 008	544 783	259 150
2	Reg.-Bez. Niederbayern .....	i	400 171	378 379	21 612	321 883	77 916
		w	176 971	169 437	7 491	108 386	68 416
3	Reg.-Bez. Oberpfalz .....	i	394 633	377 095	17 393	314 704	79 669
		w	172 795	166 432	6 321	104 424	68 265
4	Reg.-Bez. Oberfranken .....	i	386 914	373 337	13 503	301 853	84 839
		w	179 805	174 689	5 088	105 943	73 772
5	Reg.-Bez. Mittelfranken .....	i	684 807	625 181	59 329	543 670	140 683
		w	313 921	289 087	24 722	196 771	116 958
6	Reg.-Bez. Unterfranken .....	i	468 738	445 041	23 598	368 188	100 310
		w	208 079	199 477	8 563	122 673	85 284
7	Reg.-Bez. Schwaben .....	i	624 745	571 860	52 662	499 946	124 376
		w	280 223	260 150	20 005	172 606	107 419
	<b>Bayern...</b>	<b>i</b>	<b>4 703 313</b>	<b>4 295 853</b>	<b>405 419</b>	<b>3 770 378</b>	<b>929 109</b>
		<b>w</b>	<b>2 136 613</b>	<b>1 970 704</b>	<b>165 198</b>	<b>1 355 586</b>	<b>779 264</b>
	Landkreise .....	i	2 673 465	2 481 716	190 701	2 153 431	517 863
		w	1 176 337	1 105 822	70 178	729 128	446 258
	Kreisfreie Städte .....	i	2 029 848	1 814 137	214 718	1 616 947	411 246
		w	960 276	864 882	95 020	626 458	333 006
<b>Regierungsbezirk Oberbayern</b>							
<b>Kreisfreie Städte</b>							
161	Ingolstadt, Stadt .....	i	84 788	77 901	6 811	72 586	12 170
		w	30 915	28 615	2 290	20 365	10 535
162	München, Landeshauptstadt .....	i	709 580	595 551	113 579	582 372	126 359
		w	343 649	291 062	52 402	245 638	97 577
163	Rosenheim, Stadt .....	i	30 355	27 343	2 995	23 416	6 918
		w	15 531	14 093	1 430	9 675	5 846
<b>Landkreise</b>							
171	Altötting .....	i	41 587	37 584	3 992	32 509	9 023
		w	15 486	14 503	981	9 286	6 175
172	Berchtesgadener Land .....	i	30 865	27 303	3 542	24 337	6 491
		w	15 276	13 561	1 706	9 600	5 658
173	Bad Tölz-Wolfratshausen .....	i	32 380	29 313	3 048	25 991	6 372
		w	15 598	14 317	1 273	10 160	5 430
174	Dachau .....	i	32 595	28 215	4 357	25 809	6 759
		w	15 686	13 888	1 792	9 843	5 835
175	Ebersberg .....	i	32 643	28 986	3 634	26 445	6 166
		w	15 129	13 784	1 335	9 826	5 289
176	Eichstätt .....	i	31 644	29 662	1 967	25 563	6 062
		w	14 121	13 450	666	8 609	5 501
177	Erding .....	i	31 395	28 452	2 927	23 960	7 424
		w	14 834	13 785	1 042	8 703	6 126
178	Freising .....	i	76 387	66 183	10 164	59 241	17 107
		w	33 463	29 403	4 046	21 048	12 397
179	Fürstenfeldbruck .....	i	41 232	36 714	4 489	32 533	8 657
		w	19 742	17 959	1 779	12 233	7 492
180	Garmisch-Partenkirchen .....	i	24 461	21 956	2 489	19 140	5 304
		w	13 323	12 148	1 168	8 803	4 514
181	Landsberg am Lech .....	i	30 768	28 790	1 963	23 931	6 812
		w	14 431	13 667	757	8 535	5 882
182	Miesbach .....	i	29 327	26 184	3 117	24 026	5 284
		w	15 009	13 568	1 428	10 453	4 549
183	Mühlhofen a. Inn .....	i	32 545	30 892	1 647	25 788	6 747
		w	14 810	14 155	654	8 818	5 985
184	München .....	i	183 724	159 385	24 242	157 505	25 847
		w	74 991	65 718	9 235	55 271	19 557
185	Neuburg-Schrobenhausen .....	i	28 421	26 477	1 927	22 815	5 582
		w	12 123	11 641	478	7 132	4 978
186	Pfaffenhofen a. d. Ilm .....	i	32 456	30 344	2 098	26 592	5 835
		w	13 587	12 898	687	8 417	5 159

8. Sozialversicherungspflichtig Beschäftigte\*) am Arbeitsort in den kreisfreien Städten und Landkreisen Bayerns  
am 30.06.2011 nach Deutschen und Ausländern, Vollzeit- und Teilzeitbeschäftigten sowie nach Geschlecht

Schl.- Nr.	Regionale Gliederung (i = insgesamt, w = weiblich)	insgesamt	und zwar				
			Deutsche	Ausländer	Vollzeit-	Teilzeit-	
					beschäftigte		
187	Rosenheim .....	i	68 348	61 767	6 553	54 226	14 056
		w	33 098	30 200	2 886	20 833	12 232
188	Starnberg .....	i	40 432	35 319	5 089	33 009	7 378
		w	19 356	17 173	2 172	13 366	5 971
189	Traunstein .....	i	56 472	52 647	3 798	45 540	10 906
		w	25 820	24 184	1 628	16 437	9 376
190	Weilheim-Schongau .....	i	40 900	37 992	2 894	32 800	8 057
		w	18 841	17 660	1 173	11 732	7 086
<b>1</b>	<b>Reg.-Bez. Oberbayern .....</b>	<b>i</b>	<b>1 743 305</b>	<b>1 524 960</b>	<b>217 322</b>	<b>1 420 134</b>	<b>321 316</b>
		<b>w</b>	<b>804 819</b>	<b>711 432</b>	<b>93 008</b>	<b>544 783</b>	<b>259 150</b>
<b>Regierungsbezirk Niederbayern</b>							
<b>Kreisfreie Städte</b>							
261	Landshut, Stadt .....	i	33 146	30 679	2 450	24 739	8 397
		w	18 383	17 292	1 085	11 076	7 303
262	Passau, Stadt .....	i	34 085	32 064	2 014	26 396	7 663
		w	16 464	15 566	895	9 837	6 612
263	Straubing, Stadt .....	i	26 142	25 048	1 086	19 987	6 116
		w	13 154	12 688	464	7 793	5 350
<b>Landkreise</b>							
271	Deggendorf .....	i	42 536	40 746	1 769	34 788	7 717
		w	17 966	17 439	526	11 115	6 840
272	Freyung-Grafenau .....	i	20 061	19 560	499	15 666	4 373
		w	9 274	9 129	144	5 308	3 955
273	Kelheim .....	i	33 124	31 146	1 949	26 813	6 275
		w	14 486	13 942	543	8 890	5 580
274	Landshut .....	i	38 933	36 625	2 291	32 427	6 463
		w	15 148	14 411	732	9 427	5 704
275	Passau .....	i	50 716	47 645	3 062	41 675	8 974
		w	22 394	21 381	1 007	14 333	8 024
276	Regen .....	i	22 961	22 163	796	18 097	4 840
		w	10 574	10 256	318	6 261	4 304
277	Rottal-Inn .....	i	34 052	32 190	1 846	27 328	6 706
		w	16 106	15 366	737	10 070	6 029
278	Straubing-Bogen .....	i	20 285	19 189	1 085	16 414	3 843
		w	8 750	8 402	343	5 246	3 489
279	Dingolfing-Landau .....	i	44 130	41 324	2 765	37 553	6 549
		w	14 272	13 565	697	9 030	5 226
<b>2</b>	<b>Reg.-Bez. Niederbayern .....</b>	<b>i</b>	<b>400 171</b>	<b>378 379</b>	<b>21 612</b>	<b>321 883</b>	<b>77 916</b>
		<b>w</b>	<b>176 971</b>	<b>169 437</b>	<b>7 491</b>	<b>108 386</b>	<b>68 416</b>
<b>Regierungsbezirk Oberpfalz</b>							
<b>Kreisfreie Städte</b>							
361	Amberg, Stadt .....	i	23 663	23 004	650	18 564	5 085
		w	11 481	11 228	251	6 999	4 473
362	Regensburg, Stadt .....	i	102 580	96 244	6 285	79 864	22 646
		w	46 250	43 643	2 586	28 115	18 094
363	Weiden i.d.OPf., Stadt .....	i	25 274	24 372	897	19 030	6 236
		w	13 352	12 979	372	7 891	5 455
<b>Landkreise</b>							
371	Amberg-Sulzbach .....	i	24 711	24 119	588	19 568	5 126
		w	10 579	10 359	218	6 036	4 538
372	Cham .....	i	44 840	42 709	2 116	36 733	8 087
		w	19 611	18 874	733	12 438	7 167
373	Neumarkt i.d.OPf. ....	i	40 947	39 303	1 634	32 931	7 984
		w	17 499	16 963	534	10 300	7 193
374	Neustadt a.d.Waldnaab .....	i	26 064	25 193	866	21 396	4 647
		w	10 244	9 990	252	6 183	4 054
375	Regensburg .....	i	37 426	35 440	1 960	29 951	7 446
		w	15 390	14 724	661	9 059	6 319
376	Schwandorf .....	i	47 748	46 182	1 554	39 195	8 513
		w	19 937	19 473	461	12 437	7 488
377	Tirschenreuth .....	i	21 380	20 529	843	17 472	3 899
		w	8 452	8 199	253	4 966	3 484
<b>3</b>	<b>Reg.-Bez. Oberpfalz .....</b>	<b>i</b>	<b>394 633</b>	<b>377 095</b>	<b>17 393</b>	<b>314 704</b>	<b>79 669</b>
		<b>w</b>	<b>172 795</b>	<b>166 432</b>	<b>6 321</b>	<b>104 424</b>	<b>68 265</b>

8. Sozialversicherungspflichtig Beschäftigte\*) am Arbeitsort in den kreisfreien Städten und Landkreisen Bayerns  
am 30.06.2011 nach Deutschen und Ausländern, Vollzeit- und Teilzeitbeschäftigten sowie nach Geschlecht

Schl.- Nr.	Regionale Gliederung (i = insgesamt, w = weiblich)	insgesamt	und zwar				
			Deutsche	Ausländer	Vollzeit-	Teilzeit-	
					beschäftigte		
<b>Regierungsbezirk Oberfranken</b>							
<b>Kreisfreie Städte</b>							
461	Bamberg, Stadt .....	i	48 810	46 969	1 829	37 445	11 337
		w	22 988	22 279	704	13 460	9 513
462	Bayreuth, Stadt .....	i	42 017	40 364	1 639	30 826	11 154
		w	21 633	20 857	771	12 385	9 228
463	Coburg, Stadt .....	i	31 424	30 582	834	24 760	6 659
		w	15 056	14 739	313	9 156	5 898
464	Hof, Stadt .....	i	23 071	21 742	1 323	17 749	5 308
		w	11 928	11 352	574	7 320	4 602
<b>Landkreise</b>							
471	Bamberg .....	i	31 543	30 448	1 089	25 392	6 137
		w	12 620	12 292	325	7 301	5 310
472	Bayreuth .....	i	22 297	21 631	660	17 434	4 839
		w	9 512	9 306	205	5 292	4 215
473	Coburg .....	i	25 985	25 235	749	20 975	4 998
		w	11 554	11 314	240	7 142	4 405
474	Forchheim .....	i	25 230	23 994	1 224	19 580	5 632
		w	11 740	11 317	420	6 752	4 983
475	Hof .....	i	33 337	32 243	1 092	26 521	6 795
		w	14 826	14 479	345	8 848	5 973
476	Kronach .....	i	24 803	24 203	598	20 008	4 787
		w	10 985	10 780	205	6 647	4 336
477	Kulmbach .....	i	25 195	24 641	553	19 421	5 763
		w	11 394	11 187	207	6 305	5 083
478	Lichtenfels .....	i	26 640	25 988	652	20 724	5 894
		w	13 109	12 827	282	7 787	5 315
479	Wunsiedel i.Fichtelgebirge .....	i	26 562	25 297	1 261	21 018	5 536
		w	12 460	11 960	497	7 548	4 911
<b>4</b>	<b>Reg.-Bez. Oberfranken .....</b>	<b>i</b>	<b>386 914</b>	<b>373 337</b>	<b>13 503</b>	<b>301 853</b>	<b>84 839</b>
		<b>w</b>	<b>179 805</b>	<b>174 689</b>	<b>5 088</b>	<b>105 943</b>	<b>73 772</b>
<b>Regierungsbezirk Mittelfranken</b>							
<b>Kreisfreie Städte</b>							
561	Ansbach, Stadt .....	i	24 973	23 624	1 341	19 254	5 713
		w	12 697	12 109	584	7 691	5 003
562	Erlangen, Stadt .....	i	85 302	77 955	7 307	67 561	17 705
		w	37 132	34 063	3 054	23 600	13 521
563	Fürth, Stadt .....	i	39 652	35 870	3 758	31 957	7 656
		w	18 536	16 825	1 704	12 125	6 397
564	Nürnberg, Stadt .....	i	270 750	239 900	30 714	216 806	53 747
		w	123 812	110 448	13 314	80 997	42 733
565	Schwabach, Stadt .....	i	13 864	12 723	1 134	10 999	2 855
		w	6 928	6 477	448	4 376	2 546
<b>Landkreise</b>							
571	Ansbach .....	i	52 789	50 280	2 494	42 193	10 570
		w	23 676	22 756	910	14 263	9 401
572	Erlangen-Höchstadt .....	i	40 944	37 813	3 113	33 594	7 323
		w	17 350	16 176	1 167	11 175	6 162
573	Fürth .....	i	21 619	19 859	1 756	17 001	4 596
		w	10 686	9 932	752	6 651	4 031
574	Nürnberger Land .....	i	47 185	43 710	3 454	36 786	10 349
		w	22 199	20 884	1 307	13 061	9 109
575	Neustadt a.d.Aisch-Bad Windsheim .....	i	27 916	26 729	1 175	21 397	6 503
		w	13 457	12 965	489	7 610	5 839
576	Roth .....	i	31 721	30 069	1 646	24 576	7 133
		w	14 504	13 935	569	8 158	6 342
577	Weißenburg-Gunzenhausen .....	i	28 092	26 649	1 437	21 546	6 533
		w	12 944	12 517	424	7 064	5 874
<b>5</b>	<b>Reg.-Bez. Mittelfranken .....</b>	<b>i</b>	<b>684 807</b>	<b>625 181</b>	<b>59 329</b>	<b>543 670</b>	<b>140 683</b>
		<b>w</b>	<b>313 921</b>	<b>289 087</b>	<b>24 722</b>	<b>196 771</b>	<b>116 958</b>
<b>Regierungsbezirk Unterfranken</b>							
<b>Kreisfreie Städte</b>							
661	Aschaffenburg, Stadt .....	i	45 220	41 359	3 850	35 885	9 308
		w	20 087	18 755	1 326	12 594	7 477

8. Sozialversicherungspflichtig Beschäftigte\*) am Arbeitsort in den kreisfreien Städten und Landkreisen Bayerns  
am 30.06.2011 nach Deutschen und Ausländern, Vollzeit- und Teilzeitbeschäftigten sowie nach Geschlecht

Schl.- Nr.	Regionale Gliederung (i = insgesamt, w = weiblich)	insgesamt	und zwar				
			Deutsche	Ausländer	Vollzeit-	Teilzeit-	
					beschäftigte		
662	Schweinfurt, Stadt .....	i	51 263	49 227	2 025	41 854	9 395
	w	18 491	17 911	576	10 861	7 623	
663	Würzburg, Stadt .....	i	78 995	75 279	3 701	56 646	22 324
	w	41 258	39 470	1 778	23 168	18 078	
<b>Landkreise</b>							
671	Aschaffenburg .....	i	46 647	42 767	3 861	38 446	8 170
	w	19 228	18 016	1 207	12 078	7 141	
672	Bad Kissingen .....	i	30 650	30 003	643	23 256	7 382
	w	15 255	14 951	303	8 750	6 500	
673	Rhön-Grabfeld .....	i	28 874	28 388	481	22 422	6 413
	w	13 315	13 092	219	7 579	5 705	
674	Haßberge .....	i	23 945	23 478	464	19 081	4 859
	w	10 072	9 922	149	5 802	4 268	
675	Kitzingen .....	i	27 685	26 497	1 183	21 994	5 668
	w	12 210	11 724	485	7 366	4 839	
676	Miltenberg .....	i	37 602	34 697	2 896	30 353	7 236
	w	16 416	15 453	960	9 944	6 463	
677	Main-Spessart .....	i	42 800	40 650	2 146	34 505	8 280
	w	17 100	16 332	766	9 719	7 372	
678	Schweinfurt .....	i	21 504	20 665	834	16 914	4 575
	w	9 520	9 282	237	5 372	4 141	
679	Würzburg .....	i	33 553	32 031	1 514	26 832	6 700
	w	15 127	14 569	557	9 440	5 677	
<b>6</b>	<b>Reg.-Bez. Unterfranken .....</b>	<b>i</b>	<b>468 738</b>	<b>445 041</b>	<b>23 598</b>	<b>368 188</b>	<b>100 310</b>
	<b>w</b>	<b>208 079</b>	<b>199 477</b>	<b>8 563</b>	<b>122 673</b>	<b>85 284</b>	
<b>Regierungsbezirk Schwaben</b>							
<b>Kreisfreie Städte</b>							
761	Augsburg, Stadt .....	i	127 730	114 855	12 828	98 881	28 749
	w	61 825	56 175	5 635	38 205	23 568	
762	Kaufbeuren, Stadt .....	i	15 483	14 546	935	11 267	4 205
	w	8 678	8 217	459	4 990	3 678	
763	Kempten (Allgäu), Stadt .....	i	34 282	31 868	2 409	25 645	8 610
	w	17 506	16 406	1 098	10 033	7 465	
764	Memmingen, Stadt .....	i	27 399	25 068	2 324	22 458	4 931
	w	12 542	11 633	907	8 108	4 431	
<b>Landkreise</b>							
771	Aichach-Friedberg .....	i	30 144	27 292	2 841	24 136	5 994
	w	14 062	13 115	946	8 744	5 312	
772	Augsburg .....	i	59 203	53 817	5 364	47 176	12 001
	w	25 583	23 690	1 888	15 056	10 513	
773	Dillingen a.d.Donau .....	i	27 902	26 162	1 732	21 916	5 978
	w	12 983	12 384	597	7 541	5 438	
774	Günzburg .....	i	43 937	40 191	3 727	34 966	8 955
	w	19 400	18 157	1 241	11 373	8 016	
775	Neu-Ulm .....	i	55 015	49 409	5 581	45 410	9 528
	w	21 675	19 963	1 704	13 496	8 161	
776	Lindau (Bodensee) .....	i	27 078	23 978	3 090	22 079	4 950
	w	12 182	10 896	1 280	7 969	4 193	
777	Ostallgäu .....	i	39 823	36 726	3 076	32 774	7 031
	w	16 509	15 363	1 138	10 406	6 091	
778	Unterallgäu .....	i	41 325	38 779	2 531	34 163	7 136
	w	16 040	15 294	742	9 799	6 225	
779	Donau-Ries .....	i	53 043	50 156	2 874	44 469	8 559
	w	21 475	20 512	961	13 809	7 660	
780	Oberallgäu .....	i	42 381	39 013	3 350	34 606	7 749
	w	19 763	18 345	1 409	13 077	6 668	
<b>7</b>	<b>Reg.-Bez. Schwaben .....</b>	<b>i</b>	<b>624 745</b>	<b>571 860</b>	<b>52 662</b>	<b>499 946</b>	<b>124 376</b>
	<b>w</b>	<b>280 223</b>	<b>260 150</b>	<b>20 005</b>	<b>172 606</b>	<b>107 419</b>	
<b>Bayern...</b>		<b>i</b>	<b>4 703 313</b>	<b>4 295 853</b>	<b>405 419</b>	<b>3 770 378</b>	<b>929 109</b>
		<b>w</b>	<b>2 136 613</b>	<b>1 970 704</b>	<b>165 198</b>	<b>1 355 586</b>	<b>779 264</b>

\*) Auswertungen aus der Beschäftigungsstatistik der Bundesagentur für Arbeit; vorläufige Ergebnisse

9. Sozialversicherungspflichtig Beschäftigte\*) am Arbeitsort in den kreisfreien Städten

Schl.- Nr.	Regionale Gliederung (i = insgesamt, w = weiblich)	Insgesamt <sup>2)</sup>	darunter im					
			Land- und Forst- wirtschaft, Fischerei (A)	Produzierendes Gewerbe (B-F)	davon			
					Produzierendes Gewerbe ohne Baugewerbe (B-E)	Verarbeitendes Gewerbe (C)	Baugewerbe (F)	
<b>Zusammenstellung nach</b>								
1	Oberbayern .....	i	1 743 305	6 398	466 764	385 726	360 246	81 038
		w	804 819	2 414	109 805	97 234	92 430	12 571
2	Niederbayern .....	i	400 171	3 236	169 055	131 539	125 814	37 516
		w	176 971	1 069	37 759	32 853	31 827	4 906
3	Oberpfalz .....	i	394 633	2 046	165 347	136 021	130 410	29 326
		w	172 795	706	40 131	36 518	35 404	3 613
4	Oberfranken .....	i	386 914	1 993	155 568	132 426	126 856	23 142
		w	179 805	728	42 929	40 066	38 947	2 863
5	Mittelfranken .....	i	684 807	3 164	228 199	197 717	189 375	30 482
		w	313 921	1 151	60 984	56 588	54 827	4 396
6	Unterfranken .....	i	468 738	3 166	180 626	152 329	145 209	28 297
		w	208 079	1 027	39 982	36 338	35 050	3 644
7	Schwaben .....	i	624 745	4 097	244 366	202 566	192 641	41 800
		w	280 223	1 460	55 831	49 930	47 972	5 901
	<b>Bayern...</b>	<b>i</b>	<b>4 703 313</b>	<b>24 100</b>	<b>1 609 925</b>	<b>1 338 324</b>	<b>1 270 551</b>	<b>271 601</b>
		<b>w</b>	<b>2 136 613</b>	<b>8 555</b>	<b>387 421</b>	<b>349 527</b>	<b>336 457</b>	<b>37 894</b>
	Landkreise .....	i	2 673 465	21 057	1 098 024	886 443	850 045	211 581
		w	1 176 337	7 296	268 899	239 630	233 330	29 269
	Kreisfreie Städte .....	i	2 029 848	3 043	511 901	451 881	420 506	60 020
		w	960 276	1 259	118 522	109 897	103 127	8 625
<b>Regierungsbezirk</b>								
<b>Kreisfreie Städte</b>								
161	Ingolstadt, Stadt .....	i	84 788	86	42 811	40 636	39 772	2 175
		w	30 915	36	7 382	7 069	6 866	313
162	München, Landeshauptstadt .....	i	709 580	501	124 708	107 071	95 007	17 637
		w	343 649	222	28 858	25 860	23 485	2 998
163	Rosenheim, Stadt .....	i	30 355	19	7 653	6 410	6 024	1 243
		w	15 531	11	1 987	1 827	1 738	160
<b>Landkreise</b>								
171	Altötting .....	i	41 587	182	21 650	18 487	17 891	3 163
		w	15 486	63	3 684	3 209	3 117	475
172	Berchtesgadener Land .....	i	30 865	246	9 212	6 885	6 172	2 327
		w	15 276	97	2 260	1 994	1 874	266
173	Bad Tölz-Wolfratshausen .....	i	32 380	338	10 845	8 218	7 820	2 627
		w	15 598	108	2 730	2 336	2 285	394
174	Dachau .....	i	32 595	256	9 825	7 529	7 042	2 296
		w	15 686	95	2 481	2 128	2 041	353
175	Ebersberg .....	i	32 643	479	7 747	6 017	5 869	1 730
		w	15 129	174	1 933	1 636	1 599	297
176	Eichstätt .....	i	31 644	177	12 117	9 689	8 565	2 428
		w	14 121	74	3 111	2 728	2 539	383
177	Erding .....	i	31 395	306	7 517	5 064	4 492	2 453
		w	14 834	132	1 794	1 413	1 299	381
178	Freising .....	i	76 387	299	16 702	13 684	12 982	3 018
		w	33 463	111	3 744	3 238	3 123	506
179	Fürstenfeldbruck .....	i	41 232	171	10 821	6 925	6 355	3 896
		w	19 742	58	2 643	2 015	1 860	628
180	Garmisch-Partenkirchen .....	i	24 461	126	4 241	2 710	2 326	1 531
		w	13 323	53	1 010	760	691	250
181	Landsberg am Lech .....	i	30 768	301	10 706	8 735	8 357	1 971
		w	14 431	116	2 730	2 391	2 330	339
182	Miesbach .....	i	29 327	401	9 589	7 559	7 284	2 030
		w	15 009	136	3 256	2 914	2 854	342
183	Mühldorf a.Inn .....	i	32 545	197	14 675	12 025	11 538	2 650
		w	14 810	77	3 647	3 243	3 148	404
184	München .....	i	183 724	325	40 763	33 658	32 104	7 105
		w	74 991	96	10 008	8 984	8 710	1 024
185	Neuburg-Schrobenhausen .....	i	28 421	206	12 038	8 351	7 938	3 687
		w	12 123	82	2 554	2 079	1 971	475
186	Pfaffenhofen a.d.Ilm .....	i	32 456	252	14 648	12 241	11 174	2 407
		w	13 587	112	3 449	3 024	2 863	425



und Landkreisen Bayerns am 30.06.2011 nach Wirtschaftsabschnitten sowie nach Geschlecht

Wirtschaftsabschnitt <sup>1)</sup>								Schl.- Nr.
Dienstleistungsbereiche (G-U)	davon							
	Handel, Verkehr und Gastgewerbe (G-I)	Information und Kommunikation (J)	Finanz- und Versicherungsdienstleistungen (K)	Grundstücks- und Wohnungswesen (L)	Freiberufliche, wissenschaftliche, technische Dienstleistungen; sonst. wirtschaftliche Dienstleistungen (M-N)	Öffentliche Verwaltung, Verteidigung, Sozialversicherung; Erziehung u. Unterricht; Gesundheits- und Sozialwesen (O-Q)	Kunst, Unterhaltung und Erholung; sonst. Dienstleistungen; Private Haushalte; Exterritoriale Organisationen (R-U)	
<b>Regierungsbezirken</b>								
1 270 092	398 620	100 632	92 160	14 035	257 262	334 612	72 771	1
692 575	187 109	37 821	49 246	7 446	121 523	245 701	43 729	
227 870	83 570	4 899	11 308	1 419	34 116	81 122	11 436	2
138 138	43 406	1 977	6 700	709	16 414	61 532	7 400	
227 234	80 220	5 397	10 020	1 522	36 305	78 949	14 821	3
131 955	39 697	1 703	5 654	753	17 134	58 569	8 445	
229 216	82 442	5 842	14 688	1 590	31 939	79 737	12 978	4
136 099	40 314	2 479	8 555	743	16 384	58 996	8 628	
453 440	141 477	26 098	26 120	3 926	95 169	135 199	25 451	5
251 785	65 564	8 590	15 076	1 957	44 102	99 632	16 864	
284 941	107 266	7 346	12 628	1 644	39 534	101 868	14 655	6
167 068	51 624	2 463	7 624	797	20 114	74 588	9 858	
376 199	146 696	10 995	16 967	2 893	58 077	121 205	19 366	7
222 865	72 111	4 711	10 170	1 594	28 460	92 262	13 557	
<b>3 068 992</b>	<b>1 040 291</b>	<b>161 209</b>	<b>183 891</b>	<b>27 029</b>	<b>552 402</b>	<b>932 692</b>	<b>171 478</b>	
<b>1 740 485</b>	<b>499 825</b>	<b>59 744</b>	<b>103 025</b>	<b>13 999</b>	<b>264 131</b>	<b>691 280</b>	<b>108 481</b>	
1 554 213	634 784	60 492	74 160	9 760	209 319	488 083	77 615	
900 041	306 369	22 061	43 575	5 217	102 421	369 462	50 936	
1 514 779	405 507	100 717	109 731	17 269	343 083	444 609	93 863	
840 444	193 456	37 683	59 450	8 782	161 710	321 818	57 545	
<b>Oberbayern</b>								
41 891	12 126	1 594	1 683	346	12 276	12 301	1 565	161
23 497	6 503	456	994	155	4 948	9 379	1 062	
584 354	130 351	54 795	57 588	8 440	151 673	139 360	42 147	162
314 561	60 601	21 726	29 699	4 422	72 309	101 535	24 269	
22 681	6 966	879	1 532	179	3 884	7 911	1 330	163
13 531	3 563	333	848	109	1 915	5 758	1 005	
19 755	6 120	556	888	81	3 325	6 838	1 947	171
11 739	3 396	202	541	50	1 319	5 421	810	
21 405	8 891	243	936	183	1 866	8 163	1 123	172
12 918	4 623	114	531	93	1 031	5 834	692	
21 195	8 417	410	935	172	3 101	7 001	1 159	173
12 758	4 190	173	568	99	1 639	5 311	778	
22 513	9 032	562	1 029	142	2 947	7 846	955	174
13 110	4 123	227	590	89	1 441	6 054	586	
24 416	11 811	989	798	124	3 391	6 552	751	175
13 022	4 848	347	463	72	1 689	5 072	531	
19 349	6 887	303	744	53	4 025	5 914	1 423	176
10 936	3 633	101	430	39	1 150	4 639	944	
23 572	10 462	1 277	1 324	110	2 019	7 593	787	177
12 908	4 687	407	712	71	956	5 517	558	
59 384	36 842	2 060	1 178	224	8 559	9 312	1 209	178
29 606	16 520	756	714	107	3 860	6 773	876	
30 233	11 654	2 766	1 534	268	4 052	8 569	1 390	179
17 039	5 412	736	949	182	2 018	6 772	970	
20 094	8 284	268	733	161	1 406	8 091	1 151	180
12 260	4 449	112	420	99	866	5 659	655	
19 760	7 198	536	887	64	2 679	7 448	948	181
11 584	3 556	264	537	44	1 355	5 235	593	
19 334	8 802	581	819	131	2 115	5 875	1 011	182
11 617	4 546	192	501	82	1 235	4 454	607	
17 671	7 037	179	913	66	1 759	6 954	763	183
11 086	3 458	68	555	42	947	5 444	572	
142 635	46 787	28 259	11 479	1 947	28 306	21 096	4 761	184
64 887	18 896	9 918	5 856	1 027	12 813	13 951	2 426	
16 177	6 323	118	917	60	1 698	5 421	1 640	185
9 487	2 928	45	518	31	955	3 830	1 180	
17 555	7 862	446	931	52	1 657	5 399	1 208	186
10 025	3 553	144	589	32	767	4 091	849	

9. Sozialversicherungspflichtig Beschäftigte\*) am Arbeitsort in den kreisfreien Städten

Schl.-Nr.	Regionale Gliederung (i = insgesamt, w = weiblich)	Insgesamt <sup>2)</sup>	darunter im				
			Land- und Forstwirtschaft, Fischerei (A)	Produzierendes Gewerbe (B-F)	davon		
					Produzierendes Gewerbe ohne Baugewerbe (B-E)	Verarbeitendes Gewerbe (C)	Baugewerbe (F)
187	Rosenheim .....	68 348	618	23 304	18 351	17 626	4 953
	w	33 098	229	5 664	4 918	4 814	746
188	Starnberg .....	40 432	192	11 732	9 480	9 247	2 252
	w	19 356	70	3 382	3 012	2 976	370
189	Traunstein .....	56 472	443	24 130	19 451	18 863	4 679
	w	25 820	154	6 083	5 428	5 330	655
190	Weilheim-Schongau .....	40 900	277	19 330	16 550	15 798	2 780
	w	18 841	108	5 415	5 028	4 917	387
<b>1</b>	<b>Reg.-Bez. Oberbayern .....</b>	<b>1 743 305</b>	<b>6 398</b>	<b>466 764</b>	<b>385 726</b>	<b>360 246</b>	<b>81 038</b>
	<b>w</b>	<b>804 819</b>	<b>2 414</b>	<b>109 805</b>	<b>97 234</b>	<b>92 430</b>	<b>12 571</b>
<b>Regierungsbezirk</b>							
<b>Kreisfreie Städte</b>							
261	Landshut, Stadt .....	33 146	44	6 347	5 538	5 237	809
	w	18 383	29	1 940	1 819	1 751	121
262	Passau, Stadt .....	34 085	32	9 188	7 084	6 681	2 104
	w	16 464	24	1 481	1 273	1 205	208
263	Straubing, Stadt .....	26 142	58	6 861	6 010	5 620	851
	w	13 154	27	1 716	1 618	1 541	98
<b>Landkreise</b>							
271	Deggendorf .....	42 536	216	18 268	11 543	10 986	6 725
	w	17 966	62	3 772	2 882	2 748	890
272	Freyung-Grafenau .....	20 061	163	8 715	6 104	5 881	2 611
	w	9 274	46	1 996	1 723	1 689	273
273	Kelheim .....	33 124	365	15 131	11 892	11 306	3 239
	w	14 486	94	3 197	2 772	2 669	425
274	Landshut .....	38 933	409	18 259	14 402	13 212	3 857
	w	15 148	141	4 157	3 706	3 534	451
275	Passau .....	50 716	448	22 394	17 693	16 608	4 701
	w	22 394	139	4 758	4 143	3 946	615
276	Regen .....	22 961	211	10 756	8 255	7 990	2 501
	w	10 574	66	2 561	2 289	2 246	272
277	Rottal-Inn .....	34 052	305	14 693	9 425	9 024	5 268
	w	16 106	106	3 796	3 009	2 944	787
278	Straubing-Bogen .....	20 285	547	10 213	7 641	7 483	2 572
	w	8 750	218	2 507	2 145	2 112	362
279	Dingolfing-Landau .....	44 130	438	28 230	25 952	25 786	2 278
	w	14 272	117	5 878	5 474	5 442	404
<b>2</b>	<b>Reg.-Bez. Niederbayern .....</b>	<b>400 171</b>	<b>3 236</b>	<b>169 055</b>	<b>131 539</b>	<b>125 814</b>	<b>37 516</b>
	<b>w</b>	<b>176 971</b>	<b>1 069</b>	<b>37 759</b>	<b>32 853</b>	<b>31 827</b>	<b>4 906</b>
<b>Regierungsbezirk</b>							
<b>Kreisfreie Städte</b>							
361	Amberg, Stadt .....	23 663	35	10 114	9 172	9 065	942
	w	11 481	20	3 072	2 938	2 912	134
362	Regensburg, Stadt .....	102 580	118	33 570	30 679	29 236	2 891
	w	46 250	56	7 520	7 144	6 670	376
363	Weiden i.d.OPf., Stadt .....	25 274	63	5 425	4 440	4 209	985
	w	13 352	44	1 575	1 449	1 399	126
<b>Landkreise</b>							
371	Amberg-Weizsach .....	24 711	144	11 475	9 070	8 006	2 405
	w	10 579	39	2 879	2 565	2 419	314
372	Cham .....	44 840	320	22 497	17 155	16 928	5 342
	w	19 611	107	6 317	5 665	5 601	652
373	Neumarkt i.d.OPf. ....	40 947	160	18 263	12 508	12 063	5 755
	w	17 499	45	4 345	3 758	3 703	587
374	Neustadt a.d.Waldnaab .....	26 064	194	14 225	12 293	11 879	1 932
	w	10 244	66	3 491	3 223	3 160	268
375	Regensburg .....	37 426	399	15 996	12 420	12 053	3 576
	w	15 390	152	3 295	2 862	2 794	433
376	Schwandorf .....	47 748	376	22 390	19 528	18 381	2 862
	w	19 937	92	5 277	4 843	4 698	434
377	Tirschenreuth .....	21 380	237	11 392	8 756	8 590	2 636
	w	8 452	85	2 360	2 071	2 048	289
<b>3</b>	<b>Reg.-Bez. Oberpfalz .....</b>	<b>394 633</b>	<b>2 046</b>	<b>165 347</b>	<b>136 021</b>	<b>130 410</b>	<b>29 326</b>
	<b>w</b>	<b>172 795</b>	<b>706</b>	<b>40 131</b>	<b>36 518</b>	<b>35 404</b>	<b>3 613</b>

und Landkreisen Bayerns am 30.06.2011 nach Wirtschaftsabschnitten sowie nach Geschlecht

Wirtschaftsabschnitt <sup>1)</sup>									Schl.- Nr.
Dienstleistungsbereiche (G-U)	davon								
	Handel, Verkehr und Gastgewerbe (G-I)	Information und Kommunikation (J)	Finanz- und Versicherungsdienstleistungen (K)	Grundstücks- und Wohnungswesen (L)	Freiberufliche, wissenschaftliche, technische Dienstleistungen; sonst. wirtschaftliche Dienstleistungen (M-N)	Öffentliche Verwaltung, Verteidigung, Sozialversicherung; Erziehung u. Unterricht; Gesundheits- und Sozialwesen (O-Q)	Kunst, Unterhaltung und Erholung; sonst. Dienstleistungen; Private Haushalte; Exterritoriale Organisationen (R-U)		
44 422	17 969	791	1 469	540	4 681	16 979	1 993	187	
27 201	8 855	277	917	217	2 638	12 922	1 375		
28 508	8 205	2 165	1 281	361	5 518	9 527	1 451	188	
15 904	3 877	915	758	206	2 361	6 815	972		
31 898	12 716	483	1 295	205	3 978	12 007	1 214	189	
19 583	6 714	147	791	107	1 979	9 033	812		
21 290	7 878	372	1 267	126	2 347	8 455	845	190	
13 316	4 178	161	765	71	1 332	6 202	607		
<b>1 270 092</b>	<b>398 620</b>	<b>100 632</b>	<b>92 160</b>	<b>14 035</b>	<b>257 262</b>	<b>334 612</b>	<b>72 771</b>	<b>1</b>	
<b>692 575</b>	<b>187 109</b>	<b>37 821</b>	<b>49 246</b>	<b>7 446</b>	<b>121 523</b>	<b>245 701</b>	<b>43 729</b>		
<b>Niederbayern</b>									
26 754	6 068	720	1 218	170	6 103	10 804	1 671	261	
16 413	3 532	266	691	74	2 589	8 163	1 098		
24 864	7 444	1 095	1 204	160	3 866	8 947	2 148	262	
14 958	4 021	348	645	79	2 021	6 485	1 359		
19 223	7 844	443	532	141	3 108	6 540	615	263	
11 411	3 780	187	334	82	1 658	4 888	482		
24 050	8 994	670	1 093	189	3 199	9 134	771	271	
14 131	4 309	189	633	57	1 727	6 636	580		
11 183	4 185	262	627	47	713	4 727	622	272	
7 232	2 456	96	329	16	413	3 579	343		
17 627	6 908	90	922	75	2 083	6 761	788	273	
11 194	3 717	35	572	50	1 002	5 243	575		
20 264	8 201	335	819	109	4 531	4 877	1 392	274	
10 850	3 669	115	537	43	1 985	3 891	610		
27 873	12 895	271	1 217	190	2 264	9 890	1 146	275	
17 497	6 782	104	754	112	1 369	7 595	781		
11 993	4 364	500	625	94	1 520	4 468	422	276	
7 947	2 616	431	366	66	849	3 343	276		
19 052	7 434	258	1 308	164	2 202	6 826	860	277	
12 203	4 020	100	801	93	1 246	5 334	609		
9 525	3 707	56	557	19	804	3 925	457	278	
6 025	1 963	17	306	9	391	3 029	310		
15 462	5 526	199	1 186	61	3 723	4 223	544	279	
8 277	2 541	89	732	28	1 164	3 346	377		
<b>227 870</b>	<b>83 570</b>	<b>4 899</b>	<b>11 308</b>	<b>1 419</b>	<b>34 116</b>	<b>81 122</b>	<b>11 436</b>	<b>2</b>	
<b>138 138</b>	<b>43 406</b>	<b>1 977</b>	<b>6 700</b>	<b>709</b>	<b>16 414</b>	<b>61 532</b>	<b>7 400</b>		
<b>Oberpfalz</b>									
13 513	3 796	199	721	173	2 440	5 658	526	361	
8 388	2 132	48	441	82	1 123	4 214	348		
68 892	18 625	2 475	2 852	695	14 820	25 476	3 949	362	
38 674	8 987	725	1 599	362	6 841	17 748	2 412		
19 786	8 851	691	777	102	2 797	6 031	537	363	
11 733	4 707	267	403	34	1 399	4 496	427		
13 091	4 851	124	545	113	1 197	4 773	1 488	371	
7 661	2 236	53	339	31	623	3 763	616		
22 020	8 839	361	927	72	3 014	7 553	1 254	372	
13 185	4 695	117	448	31	1 373	5 636	885		
22 524	8 245	339	1 125	94	2 940	7 404	2 377	373	
13 109	4 006	110	657	64	1 467	5 726	1 079		
11 645	3 169	180	625	41	951	4 342	2 337	374	
6 687	1 501	50	343	16	451	3 248	1 078		
21 031	9 840	442	746	105	3 112	5 978	808	375	
11 943	4 360	190	439	50	1 591	4 754	559		
24 981	10 394	396	1 105	83	3 945	7 912	1 146	376	
14 568	5 185	100	683	51	1 709	6 092	748		
9 751	3 610	190	597	44	1 089	3 822	399	377	
6 007	1 888	43	302	32	557	2 892	293		
<b>227 234</b>	<b>80 220</b>	<b>5 397</b>	<b>10 020</b>	<b>1 522</b>	<b>36 305</b>	<b>78 949</b>	<b>14 821</b>	<b>3</b>	
<b>131 955</b>	<b>39 697</b>	<b>1 703</b>	<b>5 654</b>	<b>753</b>	<b>17 134</b>	<b>58 569</b>	<b>8 445</b>		

9. Sozialversicherungspflichtig Beschäftigte\*) am Arbeitsort in den kreisfreien Städten

Schl.-Nr.	Regionale Gliederung (i = insgesamt, w = weiblich)	Insgesamt <sup>2)</sup>	darunter im				
			Land- und Forstwirtschaft, Fischerei (A)	Produzierendes Gewerbe (B-F)	davon		
					Produzierendes Gewerbe ohne Baugewerbe (B-E)	Verarbeitendes Gewerbe (C)	Baugewerbe (F)
<b>Regierungsbezirk</b>							
<b>Kreisfreie Städte</b>							
461	Bamberg, Stadt .....	i 48 810	100	17 627	15 917	15 135	1 710
	w	22 988	53	5 032	4 787	4 654	245
462	Bayreuth, Stadt .....	i 42 017	67	10 090	8 090	6 956	2 000
	w	21 633	13	3 230	2 988	2 707	242
463	Coburg, Stadt .....	i 31 424	44	9 825	9 068	8 503	757
	w	15 056	17	2 067	1 978	1 868	89
464	Hof, Stadt .....	i 23 071	46	5 405	4 627	4 371	778
	w	11 928	28	1 539	1 447	1 396	92
<b>Landkreise</b>							
471	Bamberg .....	i 31 543	367	13 668	10 253	9 963	3 415
	w	12 620	174	2 603	2 224	2 190	379
472	Bayreuth .....	i 22 297	231	9 605	7 305	7 058	2 300
	w	9 512	82	2 123	1 859	1 767	264
473	Coburg .....	i 25 985	150	15 325	13 674	13 309	1 651
	w	11 554	53	5 153	4 917	4 852	236
474	Forchheim .....	i 25 230	270	9 834	7 911	7 704	1 923
	w	11 740	89	2 546	2 291	2 243	255
475	Hof .....	i 33 337	188	17 064	14 738	14 284	2 326
	w	14 826	47	5 138	4 860	4 784	278
476	Kronach .....	i 24 803	221	13 689	12 285	11 920	1 404
	w	10 985	63	4 351	4 187	4 140	164
477	Kulmbach .....	i 25 195	90	10 903	8 712	8 400	2 191
	w	11 394	39	2 752	2 439	2 374	313
478	Lichtenfels .....	i 26 640	107	9 987	8 478	8 279	1 509
	w	13 109	35	2 549	2 388	2 352	161
479	Wunsiedel i.Fichtelgebirge .....	i 26 562	112	12 546	11 368	10 974	1 178
	w	12 460	35	3 846	3 701	3 620	145
<b>4</b>	<b>Reg.-Bez. Oberfranken .....</b>	<b>i 386 914</b>	<b>1 993</b>	<b>155 568</b>	<b>132 426</b>	<b>126 856</b>	<b>23 142</b>
	<b>w</b>	<b>179 805</b>	<b>728</b>	<b>42 929</b>	<b>40 066</b>	<b>38 947</b>	<b>2 863</b>
<b>Regierungsbezirk</b>							
<b>Kreisfreie Städte</b>							
561	Ansbach, Stadt .....	i 24 973	149	6 392	5 901	5 749	491
	w	12 697	48	1 735	1 667	1 631	68
562	Erlangen, Stadt .....	i 85 302	78	30 635	28 946	28 176	1 689
	w	37 132	20	8 917	8 633	8 426	284
563	Fürth, Stadt .....	i 39 652	154	12 239	10 597	10 209	1 642
	w	18 536	59	3 441	3 199	3 126	242
564	Nürnberg, Stadt .....	i 270 750	900	60 364	52 560	48 461	7 804
	w	123 812	316	13 646	12 539	11 677	1 107
565	Schwabach, Stadt .....	i 13 864	32	5 139	4 403	4 217	736
	w	6 928	20	1 595	1 487	1 442	108
<b>Landkreise</b>							
571	Ansbach .....	i 52 789	440	26 728	21 605	21 243	5 123
	w	23 676	131	7 275	6 596	6 530	679
572	Erlangen-Höchstadt .....	i 40 944	163	22 019	20 187	20 022	1 832
	w	17 350	67	6 254	6 004	5 975	250
573	Fürth .....	i 21 619	157	8 470	6 723	6 580	1 747
	w	10 686	73	2 787	2 511	2 475	276
574	Nürnberger Land .....	i 47 185	139	20 261	17 783	17 386	2 478
	w	22 199	60	5 751	5 341	5 255	410
575	Neustadt a.d.Aisch-Bad Windsheim .....	i 27 916	532	10 876	8 758	8 560	2 118
	w	13 457	199	3 141	2 876	2 824	265
576	Roth .....	i 31 721	219	13 106	9 946	9 433	3 160
	w	14 504	84	3 536	3 056	2 968	480
577	Weißenburg-Gunzenhausen .....	i 28 092	201	11 970	10 308	9 339	1 662
	w	12 944	74	2 906	2 679	2 498	227
<b>5</b>	<b>Reg.-Bez. Mittelfranken .....</b>	<b>i 684 807</b>	<b>3 164</b>	<b>228 199</b>	<b>197 717</b>	<b>189 375</b>	<b>30 482</b>
	<b>w</b>	<b>313 921</b>	<b>1 151</b>	<b>60 984</b>	<b>56 588</b>	<b>54 827</b>	<b>4 396</b>
<b>Regierungsbezirk</b>							
<b>Kreisfreie Städte</b>							
661	Aschaffenburg, Stadt .....	i 45 220	•	•	9 863	9 207	•
	w	20 087	•	•	1 954	1 831	•

und Landkreisen Bayerns am 30.06.2011 nach Wirtschaftsabschnitten sowie nach Geschlecht

Wirtschaftsabschnitt <sup>1)</sup>									Schl.- Nr.
Dienstleistungsbereiche (G-U)	davon								
	Handel, Verkehr und Gastgewerbe (G-I)	Information und Kommunikation (J)	Finanz- und Versicherungsdienstleistungen (K)	Grundstücks- und Wohnungswesen (L)	Freiberufliche, wissenschaftliche, technische Dienstleistungen; sonst. wirtschaftliche Dienstleistungen (M-N)	Öffentliche Verwaltung, Verteidigung, Sozialversicherung; Erziehung u. Unterricht; Gesundheits- und Sozialwesen (O-Q)	Kunst, Unterhaltung und Erholung; sonst. Dienstleistungen; Private Haushalte; Exterritoriale Organisationen (R-U)		
<b>Oberfranken</b>									
31 080	8 844	1 468	1 157	276	4 976	11 083	3 276	461	
17 903	4 150	567	668	137	2 352	7 997	2 032		
31 772	8 026	1 067	1 355	290	5 288	13 814	1 932	462	
18 355	4 040	426	683	123	2 676	9 165	1 242		
21 552	4 707	435	5 620	202	3 523	6 107	958	463	
12 972	2 399	166	3 204	116	1 724	4 735	628		
17 620	5 865	548	996	206	2 980	6 129	896	464	
10 361	2 619	267	670	69	1 808	4 352	576		
17 507	8 784	391	562	178	1 976	4 700	916	471	
9 843	3 850	187	355	80	893	3 856	622		
12 461	5 667	443	466	42	1 399	3 728	716	472	
7 307	2 878	192	311	21	551	2 848	506		
10 478	5 255	78	199	50	1 238	3 107	551	473	
6 335	2 665	20	143	24	659	2 427	397		
15 126	5 569	287	874	82	2 285	5 426	603	474	
9 105	2 747	126	497	44	996	4 272	423		
16 085	8 171	154	655	51	1 027	5 283	744	475	
9 641	4 039	45	375	24	644	4 048	466		
10 883	3 708	337	593	38	1 808	3 884	515	476	
6 570	1 801	225	343	17	881	2 928	375		
14 202	5 283	375	680	57	1 669	5 629	509	477	
8 603	2 506	160	405	30	860	4 261	381		
16 546	7 528	169	623	35	2 098	5 408	685	478	
10 525	4 096	57	390	19	1 346	4 118	499		
13 904	5 035	90	908	83	1 672	5 439	677	479	
8 579	2 524	41	511	39	994	3 989	481		
<b>229 216</b>	<b>82 442</b>	<b>5 842</b>	<b>14 688</b>	<b>1 590</b>	<b>31 939</b>	<b>79 737</b>	<b>12 978</b>	<b>4</b>	
<b>136 099</b>	<b>40 314</b>	<b>2 479</b>	<b>8 555</b>	<b>743</b>	<b>16 384</b>	<b>58 996</b>	<b>8 628</b>		
<b>Mittelfranken</b>									
18 432	5 224	152	690	84	3 661	7 560	1 061	561	
10 914	2 629	60	395	43	1 677	5 436	674		
54 589	8 380	3 328	1 492	428	18 580	21 112	1 269	562	
28 195	4 449	776	851	222	6 526	14 531	840		
27 259	9 529	1 902	779	247	4 915	8 573	1 314	563	
15 036	4 338	372	461	111	2 581	6 353	820		
209 485	62 757	17 879	16 478	2 419	49 853	47 060	13 039	564	
109 849	26 975	6 441	9 276	1 172	23 821	34 015	8 149		
8 693	3 883	55	358	120	1 209	2 681	387	565	
5 313	2 002	22	212	70	527	2 197	283		
25 621	10 000	210	1 295	116	2 504	8 374	3 122	571	
16 270	5 106	84	779	61	1 322	6 491	2 427		
18 762	7 692	829	747	74	2 904	5 815	701	572	
11 029	3 838	230	449	37	1 364	4 567	544		
12 992	5 089	531	595	109	1 526	4 010	1 132	573	
7 826	2 498	208	393	60	824	3 157	686		
26 785	9 945	582	1 041	164	3 397	10 430	1 226	574	
16 388	4 775	184	644	98	1 844	7 931	912		
16 506	6 123	228	855	41	2 713	5 743	803	575	
10 117	2 836	80	485	18	1 692	4 457	549		
18 395	7 563	227	1 032	53	2 025	6 679	816	576	
10 884	3 447	83	651	33	1 078	5 026	566		
15 921	5 292	175	758	71	1 882	7 162	581	577	
9 964	2 671	50	480	32	846	5 471	414		
<b>453 440</b>	<b>141 477</b>	<b>26 098</b>	<b>26 120</b>	<b>3 926</b>	<b>95 169</b>	<b>135 199</b>	<b>25 451</b>	<b>5</b>	
<b>251 785</b>	<b>65 564</b>	<b>8 590</b>	<b>15 076</b>	<b>1 957</b>	<b>44 102</b>	<b>99 632</b>	<b>16 864</b>		
<b>Unterfranken</b>									
33 566	14 727	1 306	1 181	209	5 932	9 260	951	661	
17 876	6 311	434	743	103	2 935	6 696	654		

## 9. Sozialversicherungspflichtig Beschäftigte\*) am Arbeitsort in den kreisfreien Städten

Schl.- Nr.	Regionale Gliederung (i = insgesamt, w = weiblich)	Insgesamt <sup>2)</sup>	darunter im					
			Land- und Forst- wirtschaft, Fischerei (A)	Produzierendes Gewerbe (B-F)	davon			
					Produzierendes Gewerbe ohne Baugewerbe (B-E)	Verarbeitendes Gewerbe (C)	Baugewerbe (F)	
662	Schweinfurt, Stadt .....	i	51 263	•	•	24 784	24 130	•
	w	18 491	•	•	3 517	3 375	•	
663	Würzburg, Stadt .....	i	78 995	136	12 698	10 692	9 060	2 006
	w	41 258	50	2 877	2 668	2 352	209	
	<b>Landkreise</b>							
671	Aschaffenburg .....	i	46 647	377	20 936	16 719	16 036	4 217
	w	19 228	115	5 081	4 516	4 418	565	
672	Bad Kissingen .....	i	30 650	276	9 744	6 039	5 787	3 705
	w	15 255	69	1 941	1 536	1 473	405	
673	Rhön-Grabfeld .....	i	28 874	200	12 877	10 838	10 428	2 039
	w	13 315	61	2 912	2 629	2 534	283	
674	Haßberge .....	i	23 945	188	12 818	11 141	10 832	1 677
	w	10 072	67	3 197	2 962	2 926	235	
675	Kitzingen .....	i	27 685	668	11 393	9 864	9 560	1 529
	w	12 210	241	2 576	2 386	2 341	190	
676	Miltenberg .....	i	37 602	213	18 833	16 264	15 852	2 569
	w	16 416	72	5 146	4 793	4 727	353	
677	Main-Spessart .....	i	42 800	342	24 740	22 054	21 531	2 686
	w	17 100	100	5 826	5 434	5 354	392	
678	Schweinfurt .....	i	21 504	360	6 936	5 074	4 119	1 862
	w	9 520	123	1 713	1 449	1 270	264	
679	Würzburg .....	i	33 553	330	11 638	8 997	8 667	2 641
	w	15 127	88	2 828	2 494	2 449	334	
<b>6</b>	<b>Reg.-Bez. Unterfranken .....</b>	<b>i</b>	<b>468 738</b>	<b>3 166</b>	<b>180 626</b>	<b>152 329</b>	<b>145 209</b>	<b>28 297</b>
	<b>w</b>	<b>208 079</b>	<b>1 027</b>	<b>39 982</b>	<b>36 338</b>	<b>35 050</b>	<b>3 644</b>	
							<b>Regierungsbezirk</b>	
	<b>Kreisfreie Städte</b>							
761	Augsburg, Stadt .....	i	127 730	161	34 356	30 564	27 662	3 792
	w	61 825	64	7 231	6 687	5 934	544	
762	Kaufbeuren, Stadt .....	i	15 483	18	4 041	3 225	3 020	816
	w	8 678	11	1 253	1 149	1 111	104	
763	Kempten (Allgäu), Stadt .....	i	34 282	52	7 211	6 304	5 691	907
	w	17 506	28	1 576	1 455	1 329	121	
764	Memmingen, Stadt .....	i	27 399	74	11 189	9 300	9 108	1 889
	w	12 542	22	2 967	2 745	2 701	222	
	<b>Landkreise</b>							
771	Aichach-Friedberg .....	i	30 144	429	11 799	8 740	8 569	3 059
	w	14 062	145	3 432	2 987	2 954	445	
772	Augsburg .....	i	59 203	434	24 465	20 034	19 225	4 431
	w	25 583	169	5 678	4 946	4 829	732	
773	Dillingen a.d.Donau .....	i	27 902	415	12 506	10 324	9 493	2 182
	w	12 983	143	3 037	2 703	2 491	334	
774	Günzburg .....	i	43 937	201	18 223	14 724	13 612	3 499
	w	19 400	67	3 819	3 422	3 305	397	
775	Neu-Ulm .....	i	55 015	238	24 419	21 860	21 495	2 559
	w	21 675	99	5 063	4 656	4 597	407	
776	Lindau (Bodensee) .....	i	27 078	189	12 463	10 872	10 432	1 591
	w	12 182	76	3 258	3 043	2 960	215	
777	Ostallgäu .....	i	39 823	289	19 484	14 877	14 236	4 607
	w	16 509	94	3 900	3 289	3 209	611	
778	Unterallgäu .....	i	41 325	475	21 847	16 057	15 682	5 790
	w	16 040	162	4 041	3 296	3 236	745	
779	Donau-Ries .....	i	53 043	589	25 271	21 981	21 478	3 290
	w	21 475	208	6 279	5 765	5 694	514	
780	Oberallgäu .....	i	42 381	533	17 092	13 704	12 938	3 388
	w	19 763	172	4 297	3 787	3 622	510	
<b>7</b>	<b>Reg.-Bez. Schwaben .....</b>	<b>i</b>	<b>624 745</b>	<b>4 097</b>	<b>244 366</b>	<b>202 566</b>	<b>192 641</b>	<b>41 800</b>
	<b>w</b>	<b>280 223</b>	<b>1 460</b>	<b>55 831</b>	<b>49 930</b>	<b>47 972</b>	<b>5 901</b>	
	<b>Bayern...</b>	<b>i</b>	<b>4 703 313</b>	<b>24 100</b>	<b>1 609 925</b>	<b>1 338 324</b>	<b>1 270 551</b>	<b>271 601</b>
	<b>w</b>	<b>2 136 613</b>	<b>8 555</b>	<b>387 421</b>	<b>349 527</b>	<b>336 457</b>	<b>37 894</b>	

\*) Auswertungen aus der Beschäftigungsstatistik der Bundesagentur für Arbeit; vorläufige Ergebnisse.

1) Klassifikation der Wirtschaftszweige, Ausgabe 2008 (WZ 2008) - siehe Anhang.

2) Einschl. Fälle ohne Angabe zur wirtschaftlichen Gliederung.

und Landkreisen Bayerns am 30.06.2011 nach Wirtschaftsabschnitten sowie nach Geschlecht

Wirtschaftsabschnitt <sup>1)</sup>									Schl.- Nr.
Dienst- leistungs- bereiche (G-U)	davon								
	Handel, Verkehr und Gastgewerbe (G-I)	Information und Kommuni- kation (J)	Finanz- und Versiche- rungs- dienst- leistungen (K)	Grundstücks- und Wohnungs- wesen (L)	Freiberufliche, wissenschaftliche, technische Dienstleistungen; sonst. wirtschaftliche Dienstleistungen (M-N)	Öffentliche Verwaltung, Verteidigung, Sozialversicherung; Erziehung u. Unterricht; Gesundheits- und Sozialwesen (O-Q)	Kunst, Unterhaltung und Erholung; sonst. Dienstleistungen; Private Haushalte; Exterritoriale Organisationen (R-U)		
24 825	7 915	270	1 404	130	4 267	9 229	1 610	662	
14 776	4 077	59	959	62	2 233	6 439	947		
66 161	17 520	2 883	2 958	653	10 160	28 239	3 748	663	
38 331	8 339	956	1 527	308	5 136	19 799	2 266		
25 334	13 419	588	782	148	3 933	5 663	801	671	
14 032	6 482	202	536	81	1 634	4 509	588		
20 630	6 496	115	1 017	53	1 724	10 354	871	672	
13 245	3 557	41	585	21	1 167	7 282	592		
15 797	5 317	74	700	31	1 764	7 024	887	673	
10 342	2 775	25	460	11	1 132	5 271	668		
10 939	4 136	131	637	26	1 328	4 217	464	674	
6 808	2 073	51	381	17	680	3 257	349		
15 623	7 156	244	618	48	1 288	5 352	917	675	
9 392	3 500	86	389	25	813	3 956	623		
18 555	7 402	444	1 116	96	2 779	5 691	1 027	676	
11 197	3 816	169	702	50	1 234	4 507	719		
17 718	6 731	204	867	36	2 038	7 039	803	677	
11 174	3 494	65	511	13	1 046	5 436	609		
14 208	6 406	512	589	28	1 182	4 674	817	678	
7 684	2 334	135	370	17	559	3 668	601		
21 585	10 041	575	759	186	3 139	5 126	1 759	679	
12 211	4 866	240	461	89	1 545	3 768	1 242		
<b>284 941</b>	<b>107 266</b>	<b>7 346</b>	<b>12 628</b>	<b>1 644</b>	<b>39 534</b>	<b>101 868</b>	<b>14 655</b>	<b>6</b>	
<b>167 068</b>	<b>51 624</b>	<b>2 463</b>	<b>7 624</b>	<b>797</b>	<b>20 114</b>	<b>74 588</b>	<b>9 858</b>		
<b>Schwaben</b>									
93 210	25 154	5 349	4 749	1 103	17 226	32 818	6 811	761	
54 529	12 080	2 268	2 799	625	8 028	24 179	4 550		
11 424	3 222	59	507	99	1 544	5 582	411	762	
7 414	1 900	21	298	52	849	3 991	303		
27 018	11 547	1 033	1 198	278	4 405	7 390	1 167	763	
15 901	6 238	469	653	102	2 203	5 472	764		
16 135	6 136	92	702	119	3 597	4 944	545	764	
9 553	3 084	23	397	68	1 831	3 795	355		
17 916	8 718	1 079	754	52	1 621	4 929	763	771	
10 485	3 974	606	461	30	940	3 939	535		
34 302	15 785	616	1 694	214	5 649	8 595	1 749	772	
19 734	7 138	205	1 050	132	2 996	6 879	1 334		
14 981	6 022	85	798	81	1 758	5 710	527	773	
9 803	3 323	37	471	50	904	4 600	418		
25 448	8 352	299	1 005	83	3 572	10 484	1 653	774	
15 455	4 016	127	592	44	1 540	7 959	1 177		
30 356	15 799	432	1 328	178	3 819	7 749	1 051	775	
16 511	6 574	148	821	90	1 928	6 164	786		
14 424	5 464	360	459	120	2 567	4 872	582	776	
8 847	3 047	137	266	75	1 232	3 686	404		
20 048	9 289	211	906	139	1 461	6 816	1 226	777	
12 515	4 723	84	583	86	850	5 268	921		
19 001	8 315	372	664	70	2 054	6 741	785	778	
11 837	4 246	206	413	50	1 086	5 279	557		
27 181	10 882	334	1 279	92	6 140	7 573	881	779	
14 987	5 214	166	792	50	2 337	5 740	688		
24 755	12 011	674	924	265	2 664	7 002	1 215	780	
15 294	6 554	214	574	140	1 736	5 311	765		
<b>376 199</b>	<b>146 696</b>	<b>10 995</b>	<b>16 967</b>	<b>2 893</b>	<b>58 077</b>	<b>121 205</b>	<b>19 366</b>	<b>7</b>	
<b>222 865</b>	<b>72 111</b>	<b>4 711</b>	<b>10 170</b>	<b>1 594</b>	<b>28 460</b>	<b>92 262</b>	<b>13 557</b>		
<b>3 068 992</b>	<b>1 040 291</b>	<b>161 209</b>	<b>183 891</b>	<b>27 029</b>	<b>552 402</b>	<b>932 692</b>	<b>171 478</b>		
<b>1 740 485</b>	<b>499 825</b>	<b>59 744</b>	<b>103 025</b>	<b>13 999</b>	<b>264 131</b>	<b>691 280</b>	<b>108 481</b>		

10. Sozialversicherungspflichtig Beschäftigte\*) am Wohnort in Bayern am 30.06.2011 nach Berufsbereichen,  
-abschnitten und ausgewählten -gruppen sowie beruflicher Ausbildung und nach Geschlecht

Nr. der Klassifizierung <sup>1)</sup>	Berufliche Gliederung	insgesamt <sup>2)</sup>	darunter				ohne abgeschlossene Berufsausbildung
			mit abgeschlossener Berufsausbildung				
			zusammen	darunter mit Abschluss an einer			
Berufsfach-/ Fachschule <sup>3)</sup>	Fachhochschule <sup>4)</sup>	wissenschaftlichen Hochschule, Universität <sup>5)</sup>					
<b>insgesamt</b>							
01 - 06	Pflanzenbauer, Tierzüchter, Fischereiberufe .....	48 607	26 790	24 642	1 128	1 020	9 471
07 - 09	Bergleute, Mineralgewinner .....	1 912	1 207	1 192	9	6	494
<b>Fertigungsberufe</b>							
10 - 11	Steinbearbeiter, Baustoffhersteller .....	8 956	5 149	5 052	44	53	2 709
12 - 13	Keramiker, Glasmacher .....	12 594	7 318	7 253	42	23	4 606
14 - 15	Chemiearbeiter, Kunststoffverarbeiter .....	68 443	40 777	40 323	234	220	22 920
14	dar. Chemiearbeiter .....	30 927	20 227	19 911	144	172	8 416
16 - 17	Papierhersteller, -verarbeiter, Drucker .....	35 096	22 700	22 381	204	115	8 364
17	dar. Drucker .....	19 586	13 655	13 413	155	87	3 447
18	Holzaufbereiter, Holzwarenfertiger und verwandte Berufe .....	9 847	5 058	5 027	14	17	3 717
19 - 24	Metallerzeuger, -bearbeiter .....	80 601	57 935	57 704	137	94	16 479
22	dar. Metallverformer (spanend) .....	43 603	35 157	35 066	65	26	6 030
25 - 30	Schlosser, Mechaniker und zugeordnete Berufe .....	294 403	224 122	222 890	949	283	45 908
27	dar. Schlosser .....	107 037	84 022	83 749	214	59	15 283
28	Mechaniker .....	98 960	74 008	73 601	309	98	16 944
31	Elektriker .....	111 646	84 635	83 544	784	307	18 120
32	Montierer und Metallberufe, a.n.g. ....	96 284	58 829	58 570	163	96	29 689
33 - 36	Textil- und Bekleidungsberufe .....	15 389	8 410	8 304	72	34	4 717
35	dar. Textilverarbeiter .....	9 758	5 616	5 560	46	10	2 502
37	Lederhersteller, Leder- und Fellverarbeiter .....	4 770	2 709	2 682	18	9	1 490
39 - 43	Ernährungsberufe .....	128 456	60 704	60 058	342	304	30 432
41	dar. Speisenbereiter .....	77 805	29 994	29 662	166	166	18 083
44 - 47	Bauberufe .....	97 323	64 705	64 470	167	68	17 638
44	dar. Maurer, Betonbauer .....	38 438	29 450	29 373	60	17	5 206
48 - 49	Bau-, Raumausstatter, Polsterer .....	24 625	14 787	14 708	49	30	4 689
50	Tischler, Modellbauer .....	35 119	26 875	26 697	141	37	4 237
51	Maler, Lackierer und verwandte Berufe .....	34 876	22 989	22 916	45	28	7 105
52	Warenprüfer, Versandfertigmacher .....	61 469	34 968	33 667	693	608	16 893
53	Hilfsarbeiter ohne nähere Tätigkeitsangabe .....	90 628	32 077	31 624	211	242	35 861
54	Maschinenisten und zugehörige Berufe .....	33 042	24 749	24 640	71	38	5 041
<b>10 - 54</b>	<b>Zusammen...</b>	<b>1 243 567</b>	<b>799 496</b>	<b>792 510</b>	<b>4 380</b>	<b>2 606</b>	<b>280 615</b>
<b>Technische Berufe</b>							
60 - 61	Ingenieure, Chemiker, Physiker, Mathematiker .....	149 775	137 363	23 528	57 796	56 039	3 693
60	dar. Ingenieure .....	140 414	128 588	22 742	56 226	49 620	3 536
62 - 63	Techniker, technische Sonderfachkräfte .....	201 723	173 594	146 503	16 974	10 117	10 796
62	dar. Techniker .....	156 967	137 060	113 235	15 357	8 468	6 162
<b>60 - 63</b>	<b>Zusammen...</b>	<b>351 498</b>	<b>310 957</b>	<b>170 031</b>	<b>74 770</b>	<b>66 156</b>	<b>14 489</b>
<b>Dienstleistungsberufe</b>							
68	Warenkaufleute .....	372 210	255 064	240 994	6 442	7 628	47 882
69 - 70	Dienstleistungskaufleute und zugehörige Berufe .....	204 435	164 069	139 683	7 824	16 562	20 500
69	dar. Bank-, Versicherungskaufleute .....	150 554	128 756	109 919	5 718	13 119	14 508
71 - 74	Verkehrsberufe .....	316 274	176 580	174 237	1 183	1 160	60 911
71	dar. Berufe des Landverkehrs .....	133 717	77 055	76 528	277	250	17 836
75 - 78	Organisations-, Verwaltungs-, Büroberufe .....	1 011 464	770 488	622 553	53 339	94 596	90 053
78	dar. Bürofach-, Bürohilfskräfte .....	703 455	534 612	479 328	22 116	33 168	70 956
79 - 81	Ordnungs-, Sicherheitsberufe .....	69 812	45 762	38 217	555	6 990	7 898
82 - 83	Schriftwerkschaffende, schriftwerk- ordnende sowie künstlerische Berufe .....	46 384	27 893	16 782	3 270	7 841	3 842
84 - 85	Gesundheitsdienstberufe .....	337 064	270 987	231 815	2 590	36 582	30 900
84	dar. Ärzte, Apotheker .....	40 025	38 071	3 047	390	34 634	286
86 - 89	Sozial- und Erziehungsberufe, anderweitig nicht ge- nannte geistes- und naturwissenschaftliche Berufe .....	297 614	252 127	154 844	31 240	66 043	23 410
86	dar. Sozialpflegerische Berufe .....	195 083	164 249	135 275	21 593	7 381	17 953
87	Lehrer .....	58 637	49 189	12 904	5 492	30 793	3 097
90 - 93	Allgemeine Dienstleistungsberufe .....	276 876	93 683	91 857	861	965	74 636
93	dar. Reinigungsberufe .....	126 924	29 440	29 133	134	173	45 021
<b>68 - 93</b>	<b>Zusammen...</b>	<b>2 932 133</b>	<b>2 056 653</b>	<b>1 710 982</b>	<b>107 304</b>	<b>238 367</b>	<b>360 032</b>
97 - 99	Sonstige Arbeitskräfte .....	58 680	15 123	9 509	1 618	3 996	29 693
	<b>Insgesamt<sup>6)</sup>...</b>	<b>4 638 887</b>	<b>3 210 345</b>	<b>2 708 982</b>	<b>189 210</b>	<b>312 153</b>	<b>694 823</b>



10. Sozialversicherungspflichtig Beschäftigte\*) am Wohnort in Bayern am 30.06.2011 nach Berufsbereichen,  
-abschnitten und ausgewählten -gruppen sowie beruflicher Ausbildung und nach Geschlecht

Nr. der Klassifizierung <sup>1)</sup>	Berufliche Gliederung	insgesamt <sup>2)</sup>	darunter				ohne abgeschlossene Berufsausbildung
			mit abgeschlossener Berufsausbildung				
			zusammen	darunter mit Abschluss an einer			
Berufsfach-/ Fachschule <sup>3)</sup>	Fachhochschule <sup>4)</sup>	wissenschaftlichen Hochschule, Universität <sup>5)</sup>					
<b>darunter weiblich</b>							
01 - 06	Pflanzenbauerinnen, Tierzüchterinnen, Fischereiberufe .....	14 515	8 259	7 522	348	389	2 707
07 - 09	Bergleute, Mineralgewinnerinnen .....	80	35	32	•	•	22
<b>Fertigungsberufe</b>							
10 - 11	Steinbearbeiterinnen, Baustoffherstellerinnen .....	739	432	395	15	22	221
12 - 13	Keramikerinnen, Glasmacherinnen .....	3 608	1 529	1 507	15	7	1 858
14 - 15	Chemiearbeiterinnen, Kunststoffverarbeiterinnen .....	17 890	8 141	8 005	56	80	7 757
14	dar. Chemiearbeiterinnen .....	7 530	3 947	3 839	39	69	2 525
16 - 17	Papierherstellerinnen, -verarbeiterinnen, Druckerinnen .....	8 781	4 318	4 189	77	52	2 994
17	dar. Druckerinnen .....	4 764	2 739	2 626	67	46	1 177
18	Holzaufbereiterinnen, Holzwarenfertigerinnen und verwandte Berufe .....	1 732	671	665	•	•	902
19 - 24	Metallerzeugerinnen, -bearbeiterinnen .....	6 107	2 681	2 660	10	11	2 494
22	dar. Metallverformerinnen (spanend) .....	1 374	788	•	•	•	430
25 - 30	Schlosserinnen, Mechanikerinnen und zugeordnete Berufe .....	16 309	10 191	9 977	165	49	3 457
27	dar. Schlosserinnen .....	2 713	1 323	1 313	5	5	842
28	Mechanikerinnen .....	3 627	2 364	2 339	18	7	873
31	Elektrikerinnen .....	9 052	5 067	4 948	76	43	3 161
32	Montierinnen und Metallberufe, a.n.g. ....	30 082	13 745	13 688	29	28	13 903
33 - 36	Textil- und Bekleidungsberufe. ....	10 518	5 798	5 739	44	15	3 119
35	dar. Textilverarbeiterinnen .....	8 469	4 954	4 910	38	6	2 155
37	Lederherstellerinnen, Leder- und Fellverarbeiterinnen .....	2 423	1 220	1 210	7	3	934
39 - 43	Ernährungsberufe .....	50 824	19 380	19 148	105	127	15 948
41	dar. Speisenbereiterinnen .....	38 984	14 001	13 816	84	101	11 689
44 - 47	Bauberufe .....	868	394	377	6	11	282
44	dar. Maurerinnen, Betonbauerinnen .....	179	94	•	-	•	42
48 - 49	Bau-, Raumausstatterinnen, Polsterinnen .....	2 744	1 555	1 536	11	8	853
50	Tischlerinnen, Modellbauerinnen .....	1 476	798	782	9	7	468
51	Malerinnen, Lackiererinnen und verwandte Berufe .....	2 534	1 226	1 212	7	7	1 010
52	Warenprüferinnen, Versandfertigmacherinnen .....	23 954	10 500	10 183	135	182	8 643
53	Hilfsarbeiterinnen ohne nähere Tätigkeitsangabe .....	29 773	10 051	9 870	79	102	11 860
54	Maschinistinnen und zugehörige Berufe .....	1 353	722	712	5	5	412
<b>10 - 54</b>	<b>Zusammen...</b>	<b>220 767</b>	<b>98 419</b>	<b>96 803</b>	<b>852</b>	<b>764</b>	<b>80 276</b>
<b>Technische Berufe</b>							
60 - 61	Ingenieurinnen, Chemikerinnen, Physikerinnen, Mathematikerinnen .....	18 181	16 036	2 995	5 502	7 539	645
60	dar. Ingenieurinnen .....	16 092	14 139	2 759	5 127	6 253	601
62 - 63	Technikerinnen, technische Sonderfachkräfte .....	36 515	29 557	25 494	2 055	2 008	3 394
62	dar. Technikerinnen .....	16 586	13 472	10 470	1 568	1 434	1 197
<b>60 - 63</b>	<b>Zusammen...</b>	<b>54 696</b>	<b>45 593</b>	<b>28 489</b>	<b>7 557</b>	<b>9 547</b>	<b>4 039</b>
<b>Dienstleistungsberufe</b>							
68	Warenkaufleute .....	243 196	161 351	156 467	1 839	3 045	34 027
69 - 70	Dienstleistungskaufleute und zugehörige Berufe .....	109 906	86 782	77 063	3 150	6 569	12 778
69	dar. Bank-, Versicherungskaufleute .....	81 417	68 436	61 650	2 098	4 688	9 405
71 - 74	Verkehrsberufe .....	56 300	28 351	27 760	262	329	12 466
71	dar. Berufe des Landverkehrs .....	7 991	4 263	4 193	39	31	1 185
75 - 78	Organisations-, Verwaltungs-, Büroberufe .....	638 759	483 840	430 633	18 389	34 818	63 006
78	dar. Bürofach-, Bürohilfskräfte .....	521 204	394 477	364 294	11 463	18 720	53 668
79 - 81	Ordnungs-, Sicherheitsberufe .....	17 317	9 819	6 759	165	2 895	2 571
82 - 83	Schriftwerkschaffende, schriftwerkordnende sowie künstlerische Berufe .....	23 371	14 513	8 596	1 754	4 163	1 940
84 - 85	Gesundheitsdienstberufe .....	284 508	225 212	203 310	2 048	19 854	27 350
84	dar. Ärztinnen, Apothekerinnen .....	22 417	20 964	2 381	277	18 306	207
86 - 89	Sozial- und Erziehungsberufe, anderweitig nicht genannte geistes- und naturwissenschaftliche Berufe .....	221 010	187 603	129 577	22 536	35 490	17 369
86	dar. Sozialpflegerische Berufe .....	167 372	141 769	119 499	16 956	5 314	14 690
87	Lehrerinnen .....	32 909	28 030	6 657	3 577	17 796	1 474
90 - 93	Allgemeine Dienstleistungsberufe .....	213 901	73 501	72 264	599	638	60 505
93	dar. Reinigungsberufe .....	93 853	19 563	19 375	86	102	35 604
<b>68 - 93</b>	<b>Zusammen...</b>	<b>1 808 268</b>	<b>1 270 972</b>	<b>1 112 429</b>	<b>50 742</b>	<b>107 801</b>	<b>232 012</b>
97 - 99	Sonstige Arbeitskräfte .....	25 331	6 780	4 268	634	1 878	12 123
	<b>Zusammen<sup>6)</sup>...</b>	<b>2 124 975</b>	<b>1 430 146</b>	<b>1 249 630</b>	<b>60 136</b>	<b>120 380</b>	<b>331 199</b>

\*) Auswertungen aus der Beschäftigungsstatistik der Bundesagentur für Arbeit; vorläufige Ergebnisse.

1) Klassifizierung der Berufe, Ausgabe 1988.

2) Einschl. Fälle "mit unbekannter Ausbildung" bzw. "Angabe nicht möglich" oder "ohne Angabe".

3) Einschl. abgeschlossene Lehr- oder Anlernausbildung.

4) Einschl. Ingenieurschulen.

5) Einschl. Lehrerausbildung.

6) Einschl. Fälle ohne Berufsangabe.

11. Sozialversicherungspflichtig Beschäftigte\*) am Wohnort in den kreisfreien Städten und Landkreisen Bayerns am 30.06.2011

Schl.-Nr.	Regionale Gliederung (i = insgesamt, w = weiblich)	insgesamt <sup>1)</sup>	darunter				ohne abgeschlossene Berufsausbildung	darunter (von Spalte insgesamt) Auszubildende	
			mit abgeschlossener Berufsausbildung			zusammen			
			darunter mit Abschluss an einer						
			Berufsfach-/ Fachschule <sup>2)</sup>	Fachhochschule <sup>3)</sup>	Wissenschaftlichen Hochschule, Universität <sup>4)</sup>				
<b>Zusammenstellung nach</b>									
1	Oberbayern .....	i	1 619 656	1 084 333	835 476	80 763	168 094	214 609	72 697
		w	766 510	505 900	412 750	27 764	65 386	102 106	33 276
2	Niederbayern .....	i	433 201	304 936	278 697	12 346	13 893	71 914	25 984
		w	187 496	126 893	117 448	3 943	5 502	32 669	11 725
3	Oberpfalz .....	i	401 074	286 485	255 405	13 136	17 944	63 449	24 305
		w	177 419	120 738	110 157	3 606	6 975	31 413	11 232
4	Oberfranken .....	i	395 739	286 122	258 071	11 314	16 737	63 259	22 554
		w	182 342	127 457	117 856	3 234	6 367	31 072	10 101
5	Mittelfranken .....	i	643 092	440 909	367 463	28 477	44 969	103 445	32 473
		w	298 426	199 169	173 844	8 716	16 609	51 306	15 092
6	Unterfranken .....	i	485 225	344 487	305 645	16 882	21 960	71 937	27 283
		w	215 267	147 625	134 541	4 520	8 564	33 426	12 211
7	Schwaben .....	i	660 900	463 073	408 225	26 292	28 556	106 210	38 751
		w	297 515	202 364	183 034	8 353	10 977	49 207	17 640
	<b>Bayern...</b>	<b>i</b>	<b>4 638 887</b>	<b>3 210 345</b>	<b>2 708 982</b>	<b>189 210</b>	<b>312 153</b>	<b>694 823</b>	<b>244 047</b>
		<b>w</b>	<b>2 124 975</b>	<b>1 430 146</b>	<b>1 249 630</b>	<b>60 136</b>	<b>120 380</b>	<b>331 199</b>	<b>111 277</b>
	Landkreise .....	i	3 310 999	2 358 035	2 084 999	120 403	152 633	490 772	188 870
		w	1 490 403	1 022 269	933 457	34 762	54 050	234 029	84 295
	Kreisfreie Städte .....	i	1 327 888	852 310	623 983	68 807	159 520	204 051	55 177
		w	634 572	407 877	316 173	25 374	66 330	97 170	26 982
<b>Regierungsbezirk</b>									
<b>Kreisfreie Städte</b>									
161	Ingolstadt, Stadt .....	i	49 435	33 711	26 139	3 518	4 054	7 818	2 329
		w	20 919	13 623	11 444	862	1 317	3 473	1 113
162	München, Landeshauptstadt .....	i	519 667	321 144	202 919	30 191	88 034	68 743	15 931
		w	256 214	160 632	111 034	12 274	37 324	33 294	7 940
163	Rosenheim, Stadt .....	i	21 471	13 622	11 203	1 050	1 369	3 609	1 034
		w	10 407	6 693	5 784	358	551	1 633	484
<b>Landkreise</b>									
171	Altötting .....	i	39 560	29 219	25 946	1 485	1 788	6 036	2 325
		w	16 853	11 916	10 888	508	520	2 721	1 031
172	Berchtesgadener Land .....	i	30 711	21 236	19 439	722	1 075	3 793	1 892
		w	15 129	10 067	9 348	269	450	1 896	833
173	Bad Tölz-Wolfratshausen .....	i	42 954	29 296	24 609	1 838	2 849	5 511	2 335
		w	20 591	13 784	12 068	624	1 092	2 628	1 033
174	Dachau .....	i	55 410	38 533	32 106	2 670	3 757	7 166	2 573
		w	25 671	17 444	15 411	790	1 243	3 401	1 121
175	Ebersberg .....	i	48 308	33 511	25 985	2 717	4 809	5 083	2 137
		w	22 995	15 728	13 219	887	1 622	2 459	970
176	Eichstätt .....	i	48 497	36 043	31 225	2 361	2 457	6 970	2 891
		w	19 818	13 824	12 612	496	716	3 219	1 269
177	Erding .....	i	51 052	35 586	31 185	1 879	2 522	6 585	2 894
		w	23 392	16 200	14 793	555	852	3 001	1 311
178	Freising .....	i	68 037	45 400	36 798	3 250	5 352	9 409	3 157
		w	30 928	20 394	17 450	982	1 962	4 242	1 382
179	Fürstenfeldbruck .....	i	74 715	51 472	40 626	3 909	6 937	8 334	3 250
		w	35 911	24 597	21 029	1 180	2 388	4 112	1 460
180	Garmisch-Partenkirchen .....	i	27 870	18 991	16 793	718	1 480	3 582	1 573
		w	14 090	9 419	8 546	283	590	1 822	698
181	Landsberg am Lech .....	i	39 308	27 457	22 583	1 927	2 947	5 636	2 202
		w	18 364	12 545	10 917	613	1 015	2 555	918
182	Miesbach .....	i	33 050	22 428	18 753	1 272	2 403	3 834	1 800
		w	16 329	10 746	9 424	420	902	1 902	767
183	Mühldorf a.Inn .....	i	39 918	28 212	25 613	1 240	1 359	6 690	2 479
		w	17 442	12 007	11 135	379	493	2 981	1 082
184	München .....	i	116 490	79 211	55 770	6 918	16 523	12 187	4 092
		w	56 573	38 082	30 082	2 275	5 725	6 111	1 924
185	Neuburg-Schrobenhausen .....	i	35 514	24 997	22 771	1 187	1 039	5 736	2 102
		w	15 112	10 216	9 525	350	341	2 516	945
186	Pfaffenhofen a.d.Ilm .....	i	45 751	32 592	28 358	1 932	2 302	6 295	2 544
		w	19 719	13 355	12 151	467	737	2 987	1 131

nach Geschlecht, Ausbildungsabschlüssen, Altersklassen sowie Auszubildende

darunter (von Spalte insgesamt ) im Alter von ... bis unter ... Jahren											Schl.- Nr.
unter 20	20 bis 25	25 bis 30	30 bis 35	35 bis 40	40 bis 45	45 bis 50	50 bis 55	55 bis 60	60 bis 65	65 oder mehr	
<b>Regierungsbezirken</b>											
53 293	138 383	187 633	202 948	186 372	229 842	229 024	180 959	133 166	67 615	10 421	1
23 751	68 801	94 202	96 132	84 285	103 978	107 289	86 631	65 360	31 678	4 403	
22 744	43 688	45 896	44 699	44 862	58 548	63 070	54 560	38 155	15 159	1 820	2
9 681	20 507	21 118	19 265	18 671	24 715	27 073	23 716	16 320	5 846	584	
19 606	39 712	43 731	41 995	41 306	53 890	59 007	50 163	35 732	14 332	1 600	3
8 602	19 111	20 413	18 545	17 555	23 120	26 046	22 307	15 717	5 447	556	
15 545	36 139	39 647	39 225	40 341	56 057	61 122	52 921	37 651	15 666	1 425	4
6 612	16 950	18 664	17 872	18 516	26 125	28 502	24 719	17 563	6 313	506	
21 721	58 387	71 221	72 410	67 455	88 958	95 017	79 958	59 338	25 845	2 782	5
9 576	28 357	34 199	32 773	30 255	41 153	44 159	37 830	28 077	11 025	1 022	
19 518	45 991	51 455	49 291	47 555	64 864	73 268	63 258	47 449	20 710	1 866	6
8 271	21 839	24 030	21 728	20 864	28 666	32 451	28 296	20 824	7 658	640	
29 754	65 294	70 198	68 874	67 795	89 720	97 143	81 409	59 491	27 794	3 428	7
12 938	30 806	32 898	30 295	28 871	39 484	44 100	37 836	27 708	11 316	1 263	
<b>182 181</b>	<b>427 594</b>	<b>509 781</b>	<b>519 442</b>	<b>495 686</b>	<b>641 879</b>	<b>677 651</b>	<b>563 228</b>	<b>410 982</b>	<b>187 121</b>	<b>23 342</b>	
<b>79 431</b>	<b>206 371</b>	<b>245 524</b>	<b>236 610</b>	<b>219 017</b>	<b>287 241</b>	<b>309 620</b>	<b>261 335</b>	<b>191 569</b>	<b>79 283</b>	<b>8 974</b>	
151 675	314 712	333 817	335 342	339 778	464 410	502 120	420 209	301 164	132 396	15 376	
65 243	148 894	157 799	151 545	149 370	207 043	226 256	190 450	135 314	52 848	5 641	
30 506	112 882	175 964	184 100	155 908	177 469	175 531	143 019	109 818	54 725	7 966	
14 188	57 477	87 725	85 065	69 647	80 198	83 364	70 885	56 255	26 435	3 333	
<b>Oberbayern</b>											
1 653	4 632	6 610	6 491	5 640	6 423	6 449	5 542	4 325	1 481	189	161
754	2 212	2 911	2 579	2 172	2 529	2 723	2 446	1 901	632	60	
8 483	38 076	72 368	82 888	68 485	71 437	64 538	49 144	38 396	21 915	3 937	162
4 011	20 016	38 113	40 436	31 434	32 358	31 220	24 966	20 512	11 373	1 775	
616	2 204	2 742	2 706	2 399	2 816	2 837	2 206	1 840	994	111	163
289	1 107	1 337	1 227	1 101	1 271	1 415	1 106	1 017	496	41	
1 956	3 819	4 051	3 834	3 910	5 374	5 966	5 181	3 790	1 509	170	171
828	1 776	1 851	1 629	1 584	2 295	2 507	2 138	1 609	577	59	
1 622	3 189	3 255	2 979	2 958	4 067	4 442	3 654	2 767	1 572	206	172
712	1 579	1 561	1 443	1 374	1 934	2 290	1 905	1 448	782	101	
1 863	4 072	4 404	4 438	4 394	6 041	6 418	5 188	3 839	2 003	294	173
810	1 966	2 170	2 107	2 069	2 895	3 108	2 503	1 915	921	127	
2 107	4 886	5 646	6 248	6 185	8 131	8 278	6 721	4 734	2 248	226	174
924	2 386	2 787	2 951	2 796	3 737	3 753	3 126	2 163	949	99	
1 565	3 907	4 690	5 393	5 487	7 627	7 623	5 810	3 869	2 026	311	175
711	1 984	2 354	2 616	2 582	3 522	3 595	2 728	1 870	907	126	
2 681	4 788	5 345	5 287	5 034	6 600	7 048	6 061	4 167	1 351	135	176
1 154	2 231	2 430	2 145	1 896	2 570	2 814	2 434	1 582	517	45	
2 349	4 867	5 289	5 555	5 492	7 559	7 766	5 965	4 123	1 892	195	177
1 064	2 399	2 696	2 631	2 452	3 316	3 464	2 666	1 851	778	75	
2 370	6 231	7 794	8 314	7 771	10 061	10 063	7 595	5 108	2 431	299	178
1 032	3 061	3 780	3 835	3 367	4 520	4 421	3 446	2 339	1 013	114	
2 217	6 135	7 406	8 383	8 377	11 208	11 424	9 020	6 547	3 452	546	179
1 013	3 042	3 725	4 089	3 843	5 144	5 530	4 363	3 263	1 672	227	
1 146	2 719	2 961	2 959	2 732	3 904	4 261	3 275	2 338	1 341	234	180
511	1 397	1 571	1 488	1 300	1 988	2 126	1 701	1 212	675	121	
1 694	3 520	3 674	3 947	3 981	5 931	6 267	4 918	3 403	1 728	245	181
672	1 704	1 850	1 846	1 828	2 681	2 993	2 340	1 625	719	106	
1 466	3 161	3 351	3 407	3 450	4 823	4 982	3 896	2 685	1 540	289	182
595	1 587	1 721	1 712	1 677	2 382	2 461	1 928	1 373	755	138	
2 034	4 067	4 030	4 094	4 071	5 560	5 792	4 954	3 566	1 578	172	183
864	1 935	1 832	1 786	1 689	2 397	2 523	2 151	1 560	640	65	
2 607	8 156	11 927	14 007	13 918	18 590	17 792	13 365	9 870	5 342	916	184
1 212	4 178	6 076	6 834	6 642	8 720	8 451	6 548	4 988	2 535	389	
1 866	3 602	3 760	3 846	3 758	4 723	5 073	4 356	3 097	1 295	138	185
828	1 680	1 751	1 629	1 513	1 876	2 124	1 878	1 292	497	44	
2 261	4 344	5 036	4 944	4 737	6 291	6 988	5 516	4 031	1 419	184	186
998	2 047	2 398	2 157	1 971	2 576	2 947	2 344	1 700	522	59	

11. Sozialversicherungspflichtig Beschäftigte\*) am Wohnort in den kreisfreien Städten und Landkreisen Bayerns am 30.06.2011

Schl.-Nr.	Regionale Gliederung (i = insgesamt, w = weiblich)	insgesamt <sup>1)</sup>	darunter				ohne abgeschlossene Berufsausbildung	darunter (von Spalte insgesamt) Auszubildende	
			mit abgeschlossener Berufsausbildung			zusammen			
			darunter mit Abschluss an einer						
			Berufsfach-/ Fachschule <sup>2)</sup>	Fachhochschule <sup>3)</sup>	Wissenschaftlichen Hochschule, Universität <sup>4)</sup>				
187	Rosenheim .....	i	85 376	59 419	51 431	3 650	4 338	11 521	5 135
		w	40 750	27 837	25 181	1 038	1 618	5 481	2 313
188	Starnberg .....	i	41 017	27 721	19 692	2 318	5 711	4 287	1 616
		w	20 418	13 711	10 750	834	2 127	2 102	722
189	Traunstein .....	i	58 718	41 585	37 075	2 059	2 451	8 868	3 535
		w	27 084	18 155	16 645	614	896	4 377	1 582
190	Weilheim-Schongau .....	i	46 827	32 947	28 457	1 952	2 538	6 916	2 871
		w	21 801	14 925	13 314	706	905	3 193	1 247
1	<b>Reg.-Bez. Oberbayern .....</b>	<b>i</b>	<b>1 619 656</b>	<b>1 084 333</b>	<b>835 476</b>	<b>80 763</b>	<b>168 094</b>	<b>214 609</b>	<b>72 697</b>
		<b>w</b>	<b>766 510</b>	<b>505 900</b>	<b>412 750</b>	<b>27 764</b>	<b>65 386</b>	<b>102 106</b>	<b>33 276</b>
<b>Regierungsbezirk</b>									
<b>Kreisfreie Städte</b>									
261	Landshut, Stadt .....	i	22 902	15 029	12 131	1 200	1 698	3 730	1 012
		w	10 949	7 163	6 037	428	698	1 799	508
262	Passau, Stadt .....	i	15 049	10 318	8 302	544	1 472	2 345	821
		w	7 295	4 920	4 042	218	660	1 167	381
263	Straubing, Stadt .....	i	15 688	10 543	9 471	428	644	2 731	784
		w	7 202	4 887	4 472	134	281	1 193	355
<b>Landkreise</b>									
271	Deggendorf .....	i	42 685	30 722	28 169	1 140	1 413	6 825	2 543
		w	18 249	12 715	11 769	362	584	2 985	1 164
272	Freyung-Grafenau .....	i	27 392	19 044	17 910	598	536	5 273	1 906
		w	11 473	7 455	6 961	270	224	2 533	875
273	Kelheim .....	i	43 685	31 257	28 577	1 328	1 352	6 734	2 580
		w	18 227	12 472	11 681	346	445	2 947	1 165
274	Landshut .....	i	57 686	41 072	37 026	2 146	1 900	8 305	3 273
		w	24 827	17 170	15 945	556	669	3 762	1 430
275	Passau .....	i	66 050	46 453	43 051	1 640	1 762	11 041	4 240
		w	29 223	19 367	17 968	654	745	5 309	1 894
276	Regen .....	i	27 406	19 572	18 466	568	538	4 694	1 762
		w	11 717	7 663	7 269	187	207	2 333	785
277	Rottal-Inn .....	i	42 158	29 738	27 840	956	942	7 161	2 718
		w	17 877	12 136	11 423	335	378	3 081	1 191
278	Straubing-Bogen .....	i	35 749	25 944	24 152	907	885	5 302	2 154
		w	15 371	10 827	10 236	234	357	2 334	955
279	Dingolfing-Landau .....	i	36 751	25 244	23 602	891	751	7 773	2 191
		w	15 086	10 118	9 645	219	254	3 226	1 022
2	<b>Reg.-Bez. Niederbayern .....</b>	<b>i</b>	<b>433 201</b>	<b>304 936</b>	<b>278 697</b>	<b>12 346</b>	<b>13 893</b>	<b>71 914</b>	<b>25 984</b>
		<b>w</b>	<b>187 496</b>	<b>126 893</b>	<b>117 448</b>	<b>3 943</b>	<b>5 502</b>	<b>32 669</b>	<b>11 725</b>
<b>Regierungsbezirk</b>									
<b>Kreisfreie Städte</b>									
361	Amberg, Stadt .....	i	14 786	9 941	8 764	505	672	2 746	867
		w	6 769	4 456	4 082	140	234	1 324	413
362	Regensburg, Stadt .....	i	49 455	33 435	23 137	3 000	7 298	6 456	2 204
		w	23 382	15 736	11 615	973	3 148	3 155	1 094
363	Weiden i.d.OPf., Stadt .....	i	14 249	9 492	8 384	420	688	2 786	755
		w	6 933	4 562	4 116	150	296	1 437	370
<b>Landkreise</b>									
371	Amberg-Weizsach .....	i	39 299	28 817	26 815	1 115	887	6 344	2 494
		w	17 241	12 046	11 503	242	301	3 224	1 180
372	Cham .....	i	47 196	34 202	32 219	980	1 003	7 627	3 133
		w	20 201	13 510	12 833	275	402	3 829	1 392
373	Neumarkt i.d.OPf. ....	i	48 630	34 893	31 929	1 574	1 390	7 711	3 287
		w	20 859	14 351	13 479	397	475	3 649	1 488
374	Neustadt a.d.Waldnaab .....	i	35 623	25 261	23 687	797	777	6 437	2 317
		w	15 946	10 603	10 077	230	296	3 394	1 067
375	Regensburg .....	i	70 961	51 951	45 634	2 830	3 487	9 410	3 915
		w	31 560	22 012	20 116	706	1 190	4 728	1 787
376	Schwandorf .....	i	54 138	38 718	36 223	1 309	1 186	9 485	3 523
		w	23 184	15 653	14 875	331	447	4 446	1 624
377	Tirschenreuth .....	i	26 737	19 775	18 613	606	556	4 447	1 810
		w	11 344	7 809	7 461	162	186	2 227	817
3	<b>Reg.-Bez. Oberpfalz .....</b>	<b>i</b>	<b>401 074</b>	<b>286 485</b>	<b>255 405</b>	<b>13 136</b>	<b>17 944</b>	<b>63 449</b>	<b>24 305</b>
		<b>w</b>	<b>177 419</b>	<b>120 738</b>	<b>110 157</b>	<b>3 606</b>	<b>6 975</b>	<b>31 413</b>	<b>11 232</b>

nach Geschlecht, Ausbildungsabschlüssen, Altersklassen sowie Auszubildende

darunter (von Spalte insgesamt) im Alter von ... bis unter ... Jahren											Schl.- Nr.
unter 20	20 bis 25	25 bis 30	30 bis 35	35 bis 40	40 bis 45	45 bis 50	50 bis 55	55 bis 60	60 bis 65	65 oder mehr	
4 221	8 402	8 695	8 332	8 724	12 062	12 734	10 357	7 448	3 838	563	187
1 919	3 955	4 280	3 914	4 124	5 659	6 206	5 084	3 693	1 708	208	
1 071	2 998	3 830	4 321	4 449	6 214	6 655	5 072	3 779	2 167	461	188
482	1 479	1 924	2 190	2 196	3 022	3 311	2 608	1 950	1 060	196	
3 113	5 990	6 029	5 887	5 888	7 830	8 547	7 366	5 180	2 539	349	189
1 360	2 850	2 813	2 712	2 644	3 540	3 989	3 498	2 465	1 084	129	
2 332	4 618	4 740	4 688	4 532	6 570	7 081	5 797	4 264	1 954	251	190
1 008	2 230	2 271	2 176	2 031	3 046	3 318	2 724	2 032	866	99	
<b>53 293</b>	<b>138 383</b>	<b>187 633</b>	<b>202 948</b>	<b>186 372</b>	<b>229 842</b>	<b>229 024</b>	<b>180 959</b>	<b>133 166</b>	<b>67 615</b>	<b>10 421</b>	<b>1</b>
<b>23 751</b>	<b>68 801</b>	<b>94 202</b>	<b>96 132</b>	<b>84 285</b>	<b>103 978</b>	<b>107 289</b>	<b>86 631</b>	<b>65 360</b>	<b>31 678</b>	<b>4 403</b>	
<b>Niederbayern</b>											
674	2 076	2 620	2 802	2 600	3 223	3 125	2 648	2 055	928	151	261
325	1 075	1 304	1 286	1 148	1 427	1 471	1 360	1 074	424	55	
426	1 439	1 894	1 775	1 487	1 872	2 104	1 823	1 433	687	109	262
182	745	927	806	657	881	1 001	970	748	341	37	
535	1 561	1 877	1 734	1 473	2 049	2 230	2 002	1 437	691	99	263
229	764	897	695	633	926	1 069	941	714	296	38	
2 275	4 300	4 438	4 434	4 354	5 693	6 228	5 444	3 798	1 543	178	271
976	2 051	2 000	1 897	1 817	2 396	2 639	2 306	1 588	525	54	
1 712	2 912	2 879	2 563	2 822	3 579	4 001	3 540	2 383	889	112	272
741	1 408	1 327	1 095	1 155	1 469	1 661	1 412	887	288	30	
2 351	4 278	4 577	4 555	4 720	5 950	6 447	5 303	3 861	1 482	161	273
1 004	1 913	2 043	1 947	1 929	2 385	2 619	2 204	1 589	547	47	
2 909	5 596	5 899	5 853	6 195	8 056	8 820	7 152	5 028	1 962	216	274
1 198	2 564	2 690	2 555	2 645	3 379	3 716	3 072	2 178	757	73	
3 625	6 745	6 769	6 647	6 732	9 024	9 413	8 546	5 829	2 440	280	275
1 565	3 261	3 208	2 907	2 842	3 942	4 173	3 716	2 574	947	88	
1 590	2 950	2 843	2 681	2 778	3 571	3 926	3 496	2 539	938	94	276
677	1 373	1 259	1 128	1 158	1 499	1 704	1 543	1 010	334	32	
2 523	4 450	4 531	4 279	4 183	5 611	6 038	5 324	3 603	1 440	176	277
1 033	2 055	2 089	1 799	1 658	2 287	2 535	2 306	1 517	544	54	
1 965	3 454	3 537	3 497	3 761	5 080	5 359	4 586	3 137	1 242	131	278
826	1 619	1 586	1 579	1 558	2 144	2 281	1 962	1 262	504	50	
2 159	3 927	4 032	3 879	3 757	4 840	5 379	4 696	3 052	917	113	279
925	1 679	1 788	1 571	1 471	1 980	2 204	1 924	1 179	339	26	
<b>22 744</b>	<b>43 688</b>	<b>45 896</b>	<b>44 699</b>	<b>44 862</b>	<b>58 548</b>	<b>63 070</b>	<b>54 560</b>	<b>38 155</b>	<b>15 159</b>	<b>1 820</b>	<b>2</b>
<b>9 681</b>	<b>20 507</b>	<b>21 118</b>	<b>19 265</b>	<b>18 671</b>	<b>24 715</b>	<b>27 073</b>	<b>23 716</b>	<b>16 320</b>	<b>5 846</b>	<b>584</b>	
<b>Oberpfalz</b>											
572	1 460	1 673	1 465	1 397	1 917	2 247	1 941	1 440	589	85	361
247	724	727	617	615	889	1 062	936	690	236	26	
1 105	4 371	7 594	7 362	5 872	6 448	6 157	5 037	3 643	1 616	250	362
509	2 288	3 750	3 333	2 524	2 757	2 932	2 516	1 904	765	104	
449	1 301	1 530	1 473	1 496	1 953	2 182	1 857	1 356	576	76	363
221	672	707	687	744	945	1 060	909	691	269	28	
2 076	3 828	3 802	3 589	3 791	5 356	6 178	5 323	3 724	1 494	138	371
912	1 832	1 769	1 548	1 650	2 320	2 738	2 312	1 573	548	39	
2 976	5 301	5 312	4 763	4 732	5 989	6 587	5 646	4 028	1 675	187	372
1 315	2 570	2 416	2 036	1 979	2 442	2 750	2 384	1 658	591	60	
2 875	5 111	4 989	4 736	4 797	6 461	7 165	6 163	4 386	1 772	175	373
1 263	2 369	2 365	2 045	1 949	2 691	3 053	2 653	1 790	630	51	
1 860	3 532	3 660	3 454	3 433	4 857	5 457	4 698	3 321	1 217	134	374
808	1 697	1 669	1 577	1 517	2 213	2 439	2 092	1 439	439	56	
3 177	6 611	7 008	7 173	7 563	10 055	10 825	9 212	6 531	2 545	261	375
1 409	3 132	3 306	3 238	3 262	4 298	4 773	4 154	2 923	979	86	
3 093	5 494	5 454	5 477	5 585	7 256	8 095	6 814	4 820	1 859	191	376
1 329	2 596	2 488	2 357	2 262	3 034	3 468	2 877	2 029	671	73	
1 423	2 703	2 709	2 503	2 640	3 598	4 114	3 472	2 483	989	103	377
589	1 231	1 216	1 107	1 053	1 531	1 771	1 474	1 020	319	33	
<b>19 606</b>	<b>39 712</b>	<b>43 731</b>	<b>41 995</b>	<b>41 306</b>	<b>53 890</b>	<b>59 007</b>	<b>50 163</b>	<b>35 732</b>	<b>14 332</b>	<b>1 600</b>	<b>3</b>
<b>8 602</b>	<b>19 111</b>	<b>20 413</b>	<b>18 545</b>	<b>17 555</b>	<b>23 120</b>	<b>26 046</b>	<b>22 307</b>	<b>15 717</b>	<b>5 447</b>	<b>556</b>	

11. Sozialversicherungspflichtig Beschäftigte\*) am Wohnort in den kreisfreien Städten und Landkreisen Bayerns am 30.06.2011

Schl.-Nr.	Regionale Gliederung (i = insgesamt, w = weiblich)	insgesamt <sup>1)</sup>	darunter				ohne abgeschlossene Berufsausbildung	darunter (von Spalte insgesamt) Auszubildende	
			mit abgeschlossener Berufsausbildung			zusammen			
			darunter mit Abschluss an einer						
			Berufsfach-/ Fachschule <sup>2)</sup>	Fachhochschule <sup>3)</sup>	Wissenschaftlichen Hochschule, Universität <sup>4)</sup>				
<b>Regierungsbezirk</b>									
<b>Kreisfreie Städte</b>									
461	Bamberg, Stadt .....	i	23 570	16 134	12 472	965	2 697	3 834	1 122
		w	11 202	7 664	6 111	368	1 185	1 789	539
462	Bayreuth, Stadt .....	i	23 000	15 858	12 899	657	2 302	3 747	1 183
		w	11 438	7 875	6 692	241	942	1 843	548
463	Coburg, Stadt .....	i	14 540	10 295	8 628	702	965	2 120	721
		w	6 966	4 893	4 244	266	383	962	334
464	Hof, Stadt .....	i	14 868	10 012	8 920	443	649	2 398	880
		w	7 018	4 761	4 353	153	255	1 075	422
<b>Landkreise</b>									
471	Bamberg .....	i	57 745	42 346	38 983	1 449	1 914	8 991	3 501
		w	25 379	17 665	16 608	368	689	4 415	1 537
472	Bayreuth .....	i	40 076	30 001	27 933	896	1 172	5 719	2 472
		w	18 477	13 221	12 539	235	447	2 939	1 117
473	Coburg .....	i	34 980	26 069	24 238	993	838	5 435	1 901
		w	16 193	11 727	11 152	279	296	2 585	833
474	Forchheim .....	i	44 884	32 607	28 140	1 840	2 627	6 944	2 524
		w	19 980	13 802	12 574	396	832	3 433	1 141
475	Hof .....	i	34 906	25 712	23 909	935	868	5 021	2 097
		w	16 421	11 757	11 150	262	345	2 479	943
476	Kronach .....	i	27 021	18 985	17 770	657	558	5 452	1 527
		w	12 285	7 981	7 628	153	200	2 894	662
477	Kulmbach .....	i	27 906	21 103	19 601	626	876	3 897	1 608
		w	13 060	9 711	9 196	176	339	1 904	696
478	Lichtenfels .....	i	26 126	18 920	17 829	535	556	4 585	1 518
		w	11 941	8 378	8 026	148	204	2 246	669
479	Wunsiedel i.Fichtelgebirge .....	i	26 117	18 080	16 749	616	715	5 116	1 500
		w	11 982	8 022	7 583	189	250	2 508	660
<b>4</b>	<b>Reg.-Bez. Oberfranken .....</b>	<b>i</b>	<b>395 739</b>	<b>286 122</b>	<b>258 071</b>	<b>11 314</b>	<b>16 737</b>	<b>63 259</b>	<b>22 554</b>
		<b>w</b>	<b>182 342</b>	<b>127 457</b>	<b>117 856</b>	<b>3 234</b>	<b>6 367</b>	<b>31 072</b>	<b>10 101</b>
<b>Regierungsbezirk</b>									
<b>Kreisfreie Städte</b>									
561	Ansbach, Stadt .....	i	14 793	9 823	8 730	414	679	3 112	730
		w	7 191	4 696	4 242	148	306	1 513	377
562	Erlangen, Stadt .....	i	41 341	29 001	17 718	2 891	8 392	6 243	1 646
		w	18 617	12 653	9 040	754	2 859	3 200	837
563	Fürth, Stadt .....	i	45 690	29 609	24 264	2 098	3 247	7 676	2 136
		w	21 793	14 028	12 037	715	1 276	3 801	1 047
564	Nürnberg, Stadt .....	i	180 371	114 476	89 515	9 110	15 851	30 912	8 397
		w	85 415	54 322	44 338	3 394	6 590	14 964	4 059
565	Schwabach, Stadt .....	i	14 133	9 559	8 149	603	807	2 130	714
		w	6 585	4 372	3 864	208	300	1 032	333
<b>Landkreise</b>									
571	Ansbach .....	i	69 655	49 065	45 744	1 590	1 731	12 589	4 168
		w	31 258	20 768	19 651	455	662	6 471	1 881
572	Erlangen-Höchstadt .....	i	52 321	38 763	30 504	3 336	4 923	7 128	2 432
		w	23 500	16 494	14 371	702	1 421	3 675	1 025
573	Fürth .....	i	43 514	31 512	27 135	2 038	2 339	5 754	2 085
		w	20 767	14 601	13 241	550	810	2 934	906
574	Nürnberger Land .....	i	62 096	44 831	38 706	2 771	3 354	8 305	3 126
		w	29 403	20 500	18 602	774	1 124	4 290	1 414
575	Neustadt a.d.Aisch-Bad Windsheim .....	i	37 726	26 373	24 269	1 031	1 073	6 230	2 226
		w	16 947	11 354	10 664	309	381	3 008	1 013
576	Roth .....	i	47 228	33 942	30 482	1 745	1 715	6 678	2 730
		w	21 779	15 193	14 153	469	571	3 239	1 238
577	Weißenburg-Gunzenhausen .....	i	34 224	23 955	22 247	850	858	6 688	2 083
		w	15 171	10 188	9 641	238	309	3 179	962
<b>5</b>	<b>Reg.-Bez. Mittelfranken .....</b>	<b>i</b>	<b>643 092</b>	<b>440 909</b>	<b>367 463</b>	<b>28 477</b>	<b>44 969</b>	<b>103 445</b>	<b>32 473</b>
		<b>w</b>	<b>298 426</b>	<b>199 169</b>	<b>173 844</b>	<b>8 716</b>	<b>16 609</b>	<b>51 306</b>	<b>15 092</b>
<b>Regierungsbezirk</b>									
<b>Kreisfreie Städte</b>									
661	Aschaffenburg, Stadt .....	i	24 680	15 484	12 786	1 051	1 647	4 030	1 019
		w	11 141	7 029	6 099	324	606	1 715	478

nach Geschlecht, Ausbildungsabschlüssen, Altersklassen sowie Auszubildende

darunter (von Spalte insgesamt ) im Alter von ... bis unter ... Jahren											Schl.- Nr.
unter 20	20 bis 25	25 bis 30	30 bis 35	35 bis 40	40 bis 45	45 bis 50	50 bis 55	55 bis 60	60 bis 65	65 oder mehr	
<b>Oberfranken</b>											
601	2 205	3 162	2 935	2 498	3 094	3 285	2 814	1 955	921	100	461
287	1 082	1 529	1 286	1 127	1 434	1 595	1 380	986	451	45	
528	2 066	2 993	2 613	2 381	2 915	3 219	2 753	2 254	1 150	128	462
242	1 027	1 409	1 216	1 092	1 425	1 669	1 464	1 249	587	58	
368	1 330	1 665	1 494	1 403	2 015	2 161	1 974	1 415	651	64	463
157	608	783	696	649	974	1 048	1 016	729	285	21	
445	1 303	1 535	1 518	1 529	2 067	2 300	1 946	1 518	628	79	464
190	634	735	688	677	989	1 090	955	759	274	27	
2 803	5 782	5 882	5 881	6 007	8 040	8 820	7 487	4 937	1 939	167	471
1 216	2 702	2 766	2 639	2 568	3 536	3 836	3 254	2 103	695	64	
1 842	3 649	3 801	3 823	4 194	5 906	6 089	5 349	3 732	1 559	132	472
780	1 753	1 781	1 790	1 973	2 780	2 813	2 486	1 694	591	36	
1 326	3 135	3 251	3 200	3 434	5 186	5 558	4 849	3 497	1 432	112	473
525	1 403	1 499	1 455	1 669	2 401	2 696	2 277	1 691	549	28	
1 937	4 325	4 412	4 473	4 364	6 154	7 056	6 136	4 208	1 663	156	474
873	2 012	2 086	1 979	1 954	2 786	3 139	2 665	1 792	638	56	
1 413	2 950	2 896	3 122	3 562	5 301	5 667	4 943	3 434	1 505	113	475
584	1 368	1 378	1 486	1 722	2 583	2 713	2 375	1 587	593	32	
1 128	2 385	2 533	2 561	2 861	3 890	4 293	3 661	2 635	994	80	476
443	1 116	1 172	1 181	1 314	1 785	1 990	1 695	1 211	355	23	
1 106	2 384	2 559	2 681	2 952	4 083	4 377	3 685	2 800	1 165	114	477
449	1 117	1 215	1 223	1 432	1 958	2 021	1 755	1 355	491	44	
1 174	2 426	2 567	2 621	2 676	3 619	4 042	3 469	2 547	908	77	478
501	1 134	1 203	1 186	1 203	1 668	1 874	1 628	1 149	366	29	
874	2 199	2 391	2 303	2 480	3 787	4 255	3 855	2 719	1 151	103	479
365	994	1 108	1 047	1 136	1 806	2 018	1 769	1 258	438	43	
<b>15 545</b>	<b>36 139</b>	<b>39 647</b>	<b>39 225</b>	<b>40 341</b>	<b>56 057</b>	<b>61 122</b>	<b>52 921</b>	<b>37 651</b>	<b>15 666</b>	<b>1 425</b>	<b>4</b>
<b>6 612</b>	<b>16 950</b>	<b>18 664</b>	<b>17 872</b>	<b>18 516</b>	<b>26 125</b>	<b>28 502</b>	<b>24 719</b>	<b>17 563</b>	<b>6 313</b>	<b>506</b>	
<b>Mittelfranken</b>											
506	1 457	1 687	1 549	1 467	1 956	2 139	1 919	1 428	624	61	561
240	727	794	676	699	929	1 077	1 005	740	282	22	
795	3 328	6 121	5 871	4 600	5 511	5 528	4 501	3 404	1 526	156	562
400	1 698	2 865	2 438	1 963	2 409	2 510	2 036	1 603	630	65	
1 203	3 971	5 267	5 558	5 003	6 387	6 864	5 576	4 091	1 595	175	563
558	1 958	2 541	2 599	2 322	3 021	3 299	2 704	2 022	704	65	
4 211	16 281	23 248	24 182	20 447	24 176	24 345	20 044	15 380	7 116	941	564
1 939	8 234	11 411	10 909	9 089	11 106	11 370	9 896	7 718	3 358	385	
442	1 254	1 400	1 446	1 417	2 121	2 294	1 819	1 291	580	69	565
200	620	617	660	675	977	1 075	860	605	280	16	
3 324	7 109	6 986	6 719	6 930	9 350	10 466	9 076	6 653	2 826	216	571
1 388	3 287	3 242	2 982	3 015	4 238	4 732	4 150	3 031	1 122	71	
1 811	4 428	4 988	5 346	5 497	7 358	8 167	7 068	5 357	2 112	189	572
785	2 101	2 395	2 496	2 419	3 381	3 666	3 165	2 280	749	63	
1 505	3 467	3 990	4 297	4 393	6 473	7 005	5 936	4 400	1 851	197	573
616	1 661	1 995	2 078	2 096	3 151	3 385	2 854	2 081	790	60	
2 315	5 175	5 728	5 980	6 296	9 248	9 906	8 338	6 077	2 725	308	574
1 036	2 505	2 829	2 828	2 960	4 394	4 678	3 985	2 942	1 140	106	
1 705	3 850	3 768	3 600	3 562	5 062	5 735	5 033	3 707	1 554	150	575
710	1 749	1 716	1 575	1 595	2 362	2 646	2 302	1 655	583	54	
2 178	4 506	4 607	4 555	4 602	6 817	7 363	6 151	4 347	1 914	188	576
958	2 182	2 227	2 093	2 077	3 135	3 408	2 829	1 997	801	72	
1 726	3 561	3 431	3 307	3 241	4 499	5 205	4 497	3 203	1 422	132	577
746	1 635	1 567	1 439	1 345	2 050	2 313	2 044	1 403	586	43	
<b>21 721</b>	<b>58 387</b>	<b>71 221</b>	<b>72 410</b>	<b>67 455</b>	<b>88 958</b>	<b>95 017</b>	<b>79 958</b>	<b>59 338</b>	<b>25 845</b>	<b>2 782</b>	<b>5</b>
<b>9 576</b>	<b>28 357</b>	<b>34 199</b>	<b>32 773</b>	<b>30 255</b>	<b>41 153</b>	<b>44 159</b>	<b>37 830</b>	<b>28 077</b>	<b>11 025</b>	<b>1 022</b>	
<b>Unterfranken</b>											
622	2 196	2 931	2 895	2 688	3 190	3 588	3 029	2 309	1 120	112	661
294	1 088	1 401	1 274	1 129	1 365	1 613	1 387	1 097	449	44	

11. Sozialversicherungspflichtig Beschäftigte\*) am Wohnort in den kreisfreien Städten und Landkreisen Bayerns am 30.06.2011

Schl.-Nr.	Regionale Gliederung (i = insgesamt, w = weiblich)	insgesamt <sup>1)</sup>	darunter				ohne abgeschlossene Berufsausbildung	darunter (von Spalte insgesamt) Auszubildende	
			mit abgeschlossener Berufsausbildung			zusammen			
			darunter mit Abschluss an einer						
			Berufsfach-/ Fachschule <sup>2)</sup>	Fachhochschule <sup>3)</sup>	Wissenschaftlichen Hochschule, Universität <sup>4)</sup>				
662	Schweinfurt, Stadt .....	i	17 634	11 199	9 641	648	910	3 619	1 027
		w	7 550	4 675	4 174	176	325	1 490	462
663	Würzburg, Stadt .....	i	42 306	28 517	20 735	2 098	5 684	6 107	2 066
		w	21 117	14 383	10 923	827	2 633	3 034	1 071
<b>Landkreise</b>									
671	Aschaffenburg .....	i	65 046	45 766	40 221	2 545	3 000	8 325	3 390
		w	28 401	19 232	17 771	539	922	3 786	1 473
672	Bad Kissingen .....	i	37 355	27 305	25 295	962	1 048	5 297	2 405
		w	16 523	11 605	10 934	247	424	2 502	1 037
673	Rhön-Grabfeld .....	i	30 044	22 262	20 467	875	920	4 211	1 918
		w	13 200	9 331	8 731	232	368	2 063	861
674	Haßberge .....	i	32 717	23 926	22 496	756	674	5 612	2 125
		w	13 584	9 480	9 066	170	244	2 498	943
675	Kitzingen .....	i	32 962	23 320	21 314	956	1 050	5 083	1 896
		w	14 696	10 025	9 356	280	389	2 377	848
676	Miltenberg .....	i	48 484	32 907	30 153	1 440	1 314	8 145	2 725
		w	20 441	13 228	12 430	330	468	3 613	1 200
677	Main-Spessart .....	i	50 091	36 727	33 583	1 762	1 382	7 555	2 958
		w	21 564	14 784	13 918	389	477	3 740	1 325
678	Schweinfurt .....	i	44 420	32 726	29 813	1 618	1 295	6 978	2 711
		w	19 120	13 414	12 604	351	459	3 173	1 175
679	Würzburg .....	i	59 486	44 348	39 141	2 171	3 036	6 975	3 043
		w	27 930	20 439	18 535	655	1 249	3 435	1 338
<b>6</b>	<b>Reg.-Bez. Unterfranken .....</b>	<b>i</b>	<b>485 225</b>	<b>344 487</b>	<b>305 645</b>	<b>16 882</b>	<b>21 960</b>	<b>71 937</b>	<b>27 283</b>
		<b>w</b>	<b>215 267</b>	<b>147 625</b>	<b>134 541</b>	<b>4 520</b>	<b>8 564</b>	<b>33 426</b>	<b>12 211</b>
<b>Regierungsbezirk</b>									
<b>Kreisfreie Städte</b>									
761	Augsburg, Stadt .....	i	94 537	59 974	48 004	4 384	7 586	17 368	4 821
		w	43 807	27 782	22 987	1 591	3 204	8 020	2 402
762	Kaufbeuren, Stadt .....	i	14 862	9 647	8 553	482	612	2 699	880
		w	6 871	4 501	4 049	180	272	1 098	409
763	Kempten (Allgäu), Stadt .....	i	23 145	15 115	13 255	886	974	4 190	1 272
		w	10 737	7 014	6 239	333	442	1 839	603
764	Memmingen, Stadt .....	i	15 716	10 372	9 264	519	589	2 902	826
		w	7 054	4 557	4 155	159	243	1 320	403
<b>Landkreise</b>									
771	Aichach-Friedberg .....	i	47 484	34 364	30 079	2 031	2 254	6 380	2 779
		w	21 183	14 904	13 528	646	730	2 941	1 269
772	Augsburg .....	i	88 774	63 970	56 018	3 768	4 184	12 372	5 087
		w	40 310	28 548	25 910	1 132	1 506	5 671	2 239
773	Dillingen a.d.Donau .....	i	36 517	26 065	24 166	1 049	850	7 006	2 290
		w	15 919	10 817	10 239	278	300	3 422	1 016
774	Günzburg .....	i	46 863	33 058	29 951	1 703	1 404	8 338	2 640
		w	20 663	14 222	13 070	625	527	3 907	1 198
775	Neu-Ulm .....	i	64 002	44 958	38 923	3 049	2 986	10 772	3 492
		w	27 996	19 117	17 203	875	1 039	4 761	1 635
776	Lindau (Bodensee) .....	i	27 198	18 763	16 245	1 395	1 123	4 474	1 574
		w	12 862	8 605	7 761	414	430	1 994	701
777	Ostallgäu .....	i	48 146	35 571	32 311	1 731	1 529	6 970	3 250
		w	21 833	15 581	14 474	515	592	3 214	1 441
778	Unterallgäu .....	i	50 282	36 656	33 596	1 590	1 470	7 253	3 345
		w	21 615	14 872	13 823	504	545	3 325	1 463
779	Donau-Ries .....	i	49 864	36 209	33 215	1 664	1 330	8 333	3 089
		w	21 160	14 230	13 359	409	462	4 259	1 354
780	Oberallgäu .....	i	53 510	38 351	34 645	2 041	1 665	7 153	3 406
		w	25 505	17 614	16 237	692	685	3 436	1 507
<b>7</b>	<b>Reg.-Bez. Schwaben .....</b>	<b>i</b>	<b>660 900</b>	<b>463 073</b>	<b>408 225</b>	<b>26 292</b>	<b>28 556</b>	<b>106 210</b>	<b>38 751</b>
		<b>w</b>	<b>297 515</b>	<b>202 364</b>	<b>183 034</b>	<b>8 353</b>	<b>10 977</b>	<b>49 207</b>	<b>17 640</b>
	<b>Bayern...</b>	<b>i</b>	<b>4 638 887</b>	<b>3 210 345</b>	<b>2 708 982</b>	<b>189 210</b>	<b>312 153</b>	<b>694 823</b>	<b>244 047</b>
		<b>w</b>	<b>2 124 975</b>	<b>1 430 146</b>	<b>1 249 630</b>	<b>60 136</b>	<b>120 380</b>	<b>331 199</b>	<b>111 277</b>

\*) Auswertungen aus der Beschäftigungsstatistik der Bundesagentur für Arbeit; vorläufige Ergebnisse.

1) Einschl. Fälle "mit unbekannter Ausbildung" bzw. "Angabe nicht möglich" oder "ohne Angabe".

2) Einschl. abgeschlossene Lehr- oder Anlernausbildung.



nach Geschlecht, Ausbildungsabschlüssen, Altersklassen sowie Auszubildende

darunter (von Spalte insgesamt ) im Alter von ... bis unter ... Jahren											Schl.- Nr.
unter 20	20 bis 25	25 bis 30	30 bis 35	35 bis 40	40 bis 45	45 bis 50	50 bis 55	55 bis 60	60 bis 65	65 oder mehr	
531	1 776	2 093	1 865	1 677	2 122	2 450	2 284	1 874	889	73	662
232	819	903	688	647	894	1 048	1 046	883	362	28	
968	4 118	6 712	5 745	4 174	4 842	5 267	4 645	3 700	1 907	228	663
473	2 292	3 400	2 628	1 904	2 300	2 629	2 422	1 990	977	102	
2 675	5 947	6 419	6 380	6 314	9 260	10 384	8 575	6 161	2 670	261	671
1 144	2 823	3 028	2 861	2 844	4 035	4 492	3 652	2 534	895	93	
1 760	3 561	3 692	3 443	3 670	4 907	5 727	5 096	3 789	1 581	129	672
737	1 661	1 687	1 538	1 646	2 164	2 603	2 239	1 630	577	41	
1 383	2 948	2 980	2 900	2 983	4 071	4 577	4 027	2 958	1 146	71	673
573	1 380	1 388	1 287	1 320	1 829	1 978	1 791	1 244	392	18	
1 674	3 404	3 437	3 038	3 103	4 304	4 898	4 383	3 104	1 277	95	674
673	1 543	1 559	1 264	1 275	1 791	2 023	1 809	1 232	390	25	
1 335	3 221	3 380	3 321	3 253	4 524	5 078	4 247	3 072	1 384	147	675
576	1 514	1 594	1 498	1 448	2 011	2 227	1 941	1 333	508	46	
2 098	4 707	4 880	4 821	4 854	6 804	7 381	6 157	4 686	1 906	190	676
843	2 135	2 230	2 043	2 060	2 877	3 035	2 606	1 930	621	61	
2 204	4 862	4 771	4 820	4 826	6 792	7 753	6 641	5 059	2 163	200	677
926	2 222	2 113	2 114	2 098	2 941	3 358	2 836	2 161	731	64	
2 066	4 105	4 266	3 989	4 089	5 984	7 145	6 120	4 710	1 822	124	678
866	1 859	1 920	1 728	1 791	2 678	3 094	2 621	1 942	582	39	
2 202	5 146	5 894	6 074	5 924	8 064	9 020	8 054	6 027	2 845	236	679
934	2 503	2 807	2 805	2 702	3 781	4 351	3 946	2 848	1 174	79	
<b>19 518</b>	<b>45 991</b>	<b>51 455</b>	<b>49 291</b>	<b>47 555</b>	<b>64 864</b>	<b>73 268</b>	<b>63 258</b>	<b>47 449</b>	<b>20 710</b>	<b>1 866</b>	<b>6</b>
<b>8 271</b>	<b>21 839</b>	<b>24 030</b>	<b>21 728</b>	<b>20 864</b>	<b>28 666</b>	<b>32 451</b>	<b>28 296</b>	<b>20 824</b>	<b>7 658</b>	<b>640</b>	
<b>Schwaben</b>											
2 778	9 091	12 051	11 745	10 444	12 182	12 706	10 850	8 255	3 988	447	761
1 322	4 538	5 777	5 075	4 396	5 365	5 869	5 312	4 133	1 843	177	
579	1 513	1 593	1 497	1 390	1 850	2 259	1 926	1 429	725	101	762
262	711	738	606	598	855	1 070	945	714	337	35	
831	2 258	2 786	2 682	2 358	2 995	3 090	2 827	2 097	1 076	145	763
370	1 097	1 304	1 173	1 015	1 360	1 473	1 407	1 040	445	53	
585	1 615	1 812	1 809	1 583	1 908	2 167	1 912	1 493	752	80	764
255	741	845	787	637	812	976	900	736	339	26	
2 341	4 683	4 646	4 826	4 808	6 823	7 288	5 924	4 101	1 837	207	771
1 017	2 214	2 180	2 219	2 073	2 950	3 231	2 690	1 812	718	79	
4 090	8 208	8 398	8 739	9 063	12 726	13 943	11 381	8 241	3 542	443	772
1 764	3 863	3 981	3 940	3 959	5 731	6 353	5 286	3 808	1 450	175	
2 004	3 771	3 604	3 576	3 688	4 933	5 374	4 645	3 399	1 362	161	773
886	1 737	1 629	1 521	1 545	2 115	2 372	2 063	1 475	516	60	
2 188	4 757	4 852	4 585	4 838	6 328	7 055	5 958	4 226	1 873	203	774
942	2 209	2 177	1 989	2 022	2 775	3 161	2 735	1 866	727	60	
2 221	5 970	7 099	6 689	6 681	8 751	9 392	8 015	6 044	2 827	313	775
933	2 845	3 263	2 821	2 770	3 764	4 186	3 550	2 733	1 035	96	
1 170	2 709	2 619	2 636	2 686	3 939	4 114	3 447	2 385	1 284	209	776
496	1 301	1 267	1 200	1 261	1 825	2 012	1 680	1 174	567	79	
2 713	5 049	4 969	4 732	4 651	6 540	7 140	5 820	4 220	2 028	284	777
1 163	2 343	2 387	2 072	2 007	2 855	3 337	2 743	2 011	806	109	
2 898	5 229	5 213	4 958	5 061	6 789	7 280	5 988	4 423	2 160	283	778
1 218	2 384	2 405	2 191	2 071	2 809	3 095	2 659	1 890	792	101	
2 664	5 160	5 293	5 130	5 163	6 475	7 177	6 095	4 470	2 008	229	779
1 156	2 320	2 346	2 164	2 036	2 685	3 071	2 613	1 937	755	77	
2 692	5 281	5 263	5 270	5 381	7 481	8 158	6 621	4 708	2 332	323	780
1 154	2 503	2 599	2 537	2 481	3 583	3 894	3 253	2 379	986	136	
<b>29 754</b>	<b>65 294</b>	<b>70 198</b>	<b>68 874</b>	<b>67 795</b>	<b>89 720</b>	<b>97 143</b>	<b>81 409</b>	<b>59 491</b>	<b>27 794</b>	<b>3 428</b>	<b>7</b>
<b>12 938</b>	<b>30 806</b>	<b>32 898</b>	<b>30 295</b>	<b>28 871</b>	<b>39 484</b>	<b>44 100</b>	<b>37 836</b>	<b>27 708</b>	<b>11 316</b>	<b>1 263</b>	
<b>182 181</b>	<b>427 594</b>	<b>509 781</b>	<b>519 442</b>	<b>495 686</b>	<b>641 879</b>	<b>677 651</b>	<b>563 228</b>	<b>410 982</b>	<b>187 121</b>	<b>23 342</b>	
<b>79 431</b>	<b>206 371</b>	<b>245 524</b>	<b>236 610</b>	<b>219 017</b>	<b>287 241</b>	<b>309 620</b>	<b>261 335</b>	<b>191 569</b>	<b>79 283</b>	<b>8 974</b>	

3) Einschl. Ingenieurschulen.  
4) Einschl. Lehrerausbildung.

## 12. Sozialversicherungspflichtig Beschäftigte\*) am Wohnort in Bayern am 30.06.2011 nach Berufsbereichen, -abschnitten und ausgewählten -gruppen, Geschlecht, Vollzeit-/Zeitarbeitbeschäftigten sowie nach Deutschen und Ausländern

Nr. der Klassifizierung <sup>1)</sup>	Berufliche Gliederung	Insgesamt <sup>2)</sup>	Und zwar						
			männlich	weiblich	Vollzeit-	Teilzeit-	Auszubildende	deutsche	ausländische <sup>3)</sup>
					beschäftigte				
<b>insgesamt</b>									
01 - 06	Pflanzenbauer, Tierzüchter, Fischereiberufe .....	48 607	34 092	14 515	42 976	5 631	4 438	41 828	6 743
07 - 09	Bergleute, Mineralgewinner .....	1 912	1 832	80	1 866	46	24	1 691	221
<b>Fertigungsberufe</b>									
10 - 11	Steinbearbeiter, Baustoffhersteller .....	8 956	8 217	739	8 704	252	531	8 085	866
12 - 13	Keramiker, Glasmacher .....	12 594	8 986	3 608	11 847	747	272	11 254	1 338
14 - 15	Chemiearbeiter, Kunststoffverarbeiter .....	68 443	50 553	17 890	63 219	5 224	1 841	60 114	8 293
14	dar. Chemiearbeiter .....	30 927	23 397	7 530	27 390	3 537	680	27 593	3 308
16 - 17	Papierhersteller, -verarbeiter, Drucker .....	35 096	26 315	8 781	32 605	2 491	1 789	31 501	3 589
17	dar. Drucker .....	19 586	14 822	4 764	17 979	1 607	1 270	18 063	1 521
18	Holzaufbereiter, Holzwarenfertiger und verwandte Berufe .....	9 847	8 115	1 732	9 349	498	191	8 953	893
19 - 24	Metallerzeuger, -bearbeiter .....	80 601	74 494	6 107	78 412	2 189	2 436	70 816	9 761
22	dar. Metallverformer (spanend) .....	43 603	42 229	1 374	42 581	1 022	1 923	40 094	3 501
25 - 30	Schlosser, Mechaniker und zugeordnete Berufe .....	294 403	278 094	16 309	286 703	7 700	33 777	278 668	15 662
27	dar. Schlosser .....	107 037	104 324	2 713	104 942	2 095	8 930	100 542	6 460
28	Mechaniker .....	98 960	95 333	3 627	96 584	2 376	15 012	93 934	5 007
31	Elektriker .....	111 646	102 594	9 052	107 836	3 810	12 728	106 397	5 232
32	Montierer und Metallberufe, a.n.g. ....	96 284	66 202	30 082	88 081	8 203	397	83 983	12 263
33 - 36	Textil- und Bekleidungsberufe .....	15 389	4 871	10 518	12 173	3 216	533	13 609	1 765
35	dar. Textilverarbeiter .....	9 758	1 289	8 469	6 979	2 779	370	8 861	883
37	Lederhersteller, Leder- und Fellverarbeiter .....	4 770	2 347	2 423	4 262	508	263	4 247	521
39 - 43	Ernährungsberufe .....	128 456	77 632	50 824	103 443	25 013	10 104	99 437	28 819
41	dar. Speisenerbereiter .....	77 805	38 821	38 984	55 735	22 070	4 408	54 989	22 655
44 - 47	Bauberufe .....	97 323	96 455	868	94 660	2 663	5 916	87 633	9 583
44	dar. Maurer, Betonbauer .....	38 438	38 259	179	37 939	499	3 060	35 033	3 370
48 - 49	Bau-, Raumausstatter, Polsterer .....	24 625	21 881	2 744	23 500	1 125	1 818	21 004	3 591
50	Tischler, Modellbauer .....	35 119	33 643	1 476	34 295	824	2 995	34 184	929
51	Maler, Lackierer und verwandte Berufe .....	34 876	32 342	2 534	33 830	1 046	4 061	30 662	4 188
52	Warenprüfer, Versandfertigtmacher .....	61 469	37 515	23 954	51 245	10 224	502	54 189	7 244
53	Hilfsarbeiter ohne nähere Tätigkeitsangabe .....	90 628	60 855	29 773	81 479	9 149	162	72 646	17 827
54	Maschinenisten und zugehörige Berufe .....	33 042	31 689	1 353	32 251	791	393	30 805	2 228
<b>10 - 54</b>	<b>Zusammen...</b>	<b>1 243 567</b>	<b>1 022 800</b>	<b>220 767</b>	<b>1 157 894</b>	<b>85 673</b>	<b>80 709</b>	<b>1 108 187</b>	<b>134 592</b>
<b>Technische Berufe</b>									
60 - 61	Ingenieure, Chemiker, Physiker, Mathematiker .....	149 775	131 594	18 181	142 976	6 799	249	139 020	10 699
60	dar. Ingenieure .....	140 414	124 322	16 092	134 397	6 017	237	130 351	10 008
62 - 63	Techniker, technische Sonderfachkräfte .....	201 723	165 208	36 515	186 769	14 954	4 781	194 545	7 151
62	dar. Techniker .....	156 967	140 381	16 586	148 358	8 609	1 314	151 197	5 749
<b>60 - 63</b>	<b>Zusammen...</b>	<b>351 498</b>	<b>296 802</b>	<b>54 696</b>	<b>329 745</b>	<b>21 753</b>	<b>5 030</b>	<b>333 565</b>	<b>17 850</b>
<b>Dienstleistungsberufe</b>									
68	Warenkaufleute .....	372 210	129 014	243 196	263 328	108 882	27 230	344 412	27 712
69 - 70	Dienstleistungskaufleute und zugehörige Berufe .....	204 435	94 529	109 906	164 633	39 802	11 138	196 082	8 313
69	dar. Bank-, Versicherungskaufleute .....	150 554	69 137	81 417	118 302	32 252	7 377	146 251	4 292
71 - 74	Verkehrsberufe .....	316 274	259 974	56 300	272 648	43 626	4 397	281 705	34 418
71	dar. Berufe des Landverkehrs .....	133 717	125 726	7 991	123 276	10 441	1 048	121 644	12 026
75 - 78	Organisations-, Verwaltungs-, Büroberufe .....	1 011 464	372 705	638 759	777 614	233 850	37 050	963 188	48 073
78	dar. Bürofach-, Bürohilfskräfte .....	703 455	182 251	521 204	511 325	192 130	27 791	674 476	28 867
79 - 81	Ordnungs-, Sicherheitsberufe .....	69 812	52 495	17 317	56 637	13 175	733	63 856	5 922
82 - 83	Schriftwerkschaffende, schriftwerkordnende sowie künstlerische Berufe .....	46 384	23 013	23 371	39 020	7 364	1 811	42 539	3 821
84 - 85	Gesundheitsdienstberufe .....	337 064	52 556	284 508	228 470	108 594	23 982	318 620	18 359
84	dar. Ärzte, Apotheker .....	40 025	17 608	22 417	32 713	7 312	87	37 112	2 886
86 - 89	Sozial- und Erziehungsberufe, anderweitig nicht genannte geistes- und naturwissenschaftliche Berufe ....	297 614	76 604	221 010	166 144	131 470	8 053	280 682	16 838
86	dar. Sozialpflegerische Berufe .....	195 083	27 711	167 372	104 292	90 791	6 988	186 770	8 276
87	Lehrer .....	58 637	25 728	32 909	31 314	27 323	574	54 032	4 569
90 - 93	Allgemeine Dienstleistungsberufe .....	276 876	62 975	213 901	158 743	118 133	12 677	212 920	63 590
93	dar. Reinigungsberufe .....	126 924	33 071	93 853	54 217	72 707	440	91 296	35 476
<b>68 - 93</b>	<b>Zusammen...</b>	<b>2 932 133</b>	<b>1 123 865</b>	<b>1 808 268</b>	<b>2 127 237</b>	<b>804 896</b>	<b>127 071</b>	<b>2 704 004</b>	<b>227 046</b>
97 - 99	Sonstige Arbeitskräfte .....	58 680	33 349	25 331	49 139	7 132	26 476	52 996	5 643
	<b>Insgesamt<sup>4)</sup>...</b>	<b>4 638 887</b>	<b>2 513 912</b>	<b>2 124 975</b>	<b>3 709 653</b>	<b>925 421</b>	<b>244 047</b>	<b>4 244 476</b>	<b>392 380</b>

\*) Auswertungen aus der Beschäftigungsstatistik der Bundesagentur für Arbeit; vorläufige Ergebnisse.

1) Klassifizierung der Berufe, Ausgabe 1988.

2) Einschließlich Fälle "ohne Angabe".

3) Ohne "Staatenlos" bzw. "Personen mit ungeklärter Staatsangehörigkeit".

4) Einschließlich Fälle ohne Berufsangabe.

<b>WZ 2008 Kode</b>	<b>WZ 2008 - Bezeichnung der Abschnitte</b>
<b>A</b>	<b>Land- und Forstwirtschaft, Fischerei</b>
A	Land- und Forstwirtschaft, Fischerei
<b>B-F</b>	<b>Produzierendes Gewerbe</b>
B	Bergbau und Gewinnung von Steinen und Erden
C	Verarbeitendes Gewerbe
D	Energieversorgung
E	Wasserversorgung; Abwasser- und Abfallentsorgung und Beseitigung von Umweltverschmutzungen
F	Baugewerbe
<b>G-I</b>	<b>Handel, Verkehr und Gastgewerbe</b>
G	Handel; Instandhaltung und Reparatur von Kraftfahrzeugen
H	Verkehr und Lagerei
I	Gastgewerbe
<b>J-N</b>	<b>Unternehmensdienstleister</b>
J	Information und Kommunikation
K	Erbringung von Finanz- und Versicherungsdienstleistungen
L	Grundstücks- und Wohnungswesen
M	Erbringung von freiberuflichen, wissenschaftlichen und technischen Dienstleistungen
N	Erbringung von sonstigen wirtschaftlichen Dienstleistungen
<b>O-U</b>	<b>Öffentliche und private Dienstleister</b>
O	Öffentliche Verwaltung, Verteidigung; Sozialversicherung
P	Erziehung und Unterricht
Q	Gesundheits- und Sozialwesen
R	Kunst, Unterhaltung und Erholung
S	Erbringung von sonstigen Dienstleistungen
T	Private Haushalte mit Hauspersonal; Herstellung von Waren und Erbringung von Dienstleistungen durch private Haushalte für den Eigenbedarf ohne ausgeprägten Schwerpunkt
U	Exterritoriale Organisationen und Körperschaften

WZ 2008 Kode	WZ 2008 - Bezeichnung (a.n.g. = anderweitig nicht genannt)
<b>A</b>	<b>ABSCHNITT A - LAND- UND FORSTWIRTSCHAFT, FISCHEREI</b>
<b>01</b>	<b>Landwirtschaft, Jagd und damit verbundene Tätigkeiten</b>
01.1	Anbau einjähriger Pflanzen
01.2	Anbau mehrjähriger Pflanzen
01.3	Betrieb von Baumschulen sowie Anbau von Pflanzen zu Vermehrungszwecken
01.4	Tierhaltung
01.5	Gemischte Landwirtschaft
01.6	Erbringung von landwirtschaftlichen Dienstleistungen
01.7	Jagd, Fallenstellerei und damit verbundene Tätigkeiten
<b>02</b>	<b>Forstwirtschaft und Holzeinschlag</b>
02.1	Forstwirtschaft
02.2	Holzeinschlag
02.3	Sammeln von wild wachsenden Produkten (ohne Holz)
02.4	Erbringung von Dienstleistungen für Forstwirtschaft und Holzeinschlag
<b>03</b>	<b>Fischerei und Aquakultur</b>
03.1	Fischerei
03.2	Aquakultur
<b>B</b>	<b>ABSCHNITT B - BERGBAU UND GEWINNUNG VON STEINEN UND ERDEN</b>
<b>05</b>	<b>Kohlenbergbau</b>
05.1	Steinkohlenbergbau
05.2	Braunkohlenbergbau
<b>06</b>	<b>Gewinnung von Erdöl und Erdgas</b>
06.1	Gewinnung von Erdöl
06.2	Gewinnung von Erdgas
<b>07</b>	<b>Erzbergbau</b>
07.1	Eisenerzbergbau
07.2	NE-Metallerzbergbau
<b>08</b>	<b>Gewinnung von Steinen und Erden, sonstiger Bergbau</b>
08.1	Gewinnung von Natursteinen, Kies, Sand, Ton und Kaolin
08.9	Sonstiger Bergbau; Gewinnung von Steinen und Erden a. n. g.
<b>09</b>	<b>Erbringung von Dienstleistungen für den Bergbau und für die Gewinnung von Steinen und Erden</b>
09.1	Erbringung von Dienstleistungen für die Gewinnung von Erdöl und Erdgas
09.9	Erbringung von Dienstleistungen für den sonstigen Bergbau und die Gewinnung von Steinen und Erden
<b>C</b>	<b>ABSCHNITT C – VERARBEITENDES GEWERBE</b>
<b>10</b>	<b>Herstellung von Nahrungs- und Futtermitteln</b>
10.1	Schlachten und Fleischverarbeitung
10.2	Fischverarbeitung
10.3	Obst- und Gemüseverarbeitung
10.4	Herstellung von pflanzlichen und tierischen Ölen und Fetten
10.5	Milchverarbeitung
10.6	Mahl- und Schälmühlen, Herstellung von Stärke und Stärkeerzeugnissen
10.7	Herstellung von Back- und Teigwaren
10.8	Herstellung von sonstigen Nahrungsmitteln
10.9	Herstellung von Futtermitteln
<b>11</b>	<b>Getränkeherstellung</b>
11.0	Getränkeherstellung
<b>12</b>	<b>Tabakverarbeitung</b>
12.0	Tabakverarbeitung
<b>13</b>	<b>Herstellung von Textilien</b>
13.1	Spinnstoffaufbereitung und Spinnerei
13.2	Weberei
13.3	Veredlung von Textilien und Bekleidung
13.9	Herstellung von sonstigen Textilwaren
<b>14</b>	<b>Herstellung von Bekleidung</b>
14.1	Herstellung von Bekleidung (ohne Pelzbekleidung)
14.2	Herstellung von Pelzwaren
14.3	Herstellung von Bekleidung aus gewirktem und gestricktem Stoff
<b>15</b>	<b>Herstellung von Leder, Lederwaren und Schuhen</b>
15.1	Herstellung von Leder und Lederwaren (ohne Herstellung von Lederbekleidung)
15.2	Herstellung von Schuhen
<b>16</b>	<b>Herstellung von Holz-, Flecht-, Korb- und Korkwaren (ohne Möbel)</b>
16.1	Säge-, Hobel- und Holzimprägnierwerke
16.2	Herstellung von sonstigen Holz-, Kork-, Flecht- und Korbwaren (ohne Möbel)
<b>17</b>	<b>Herstellung von Papier, Pappe und Waren daraus</b>
17.1	Herstellung von Holz- und Zellstoff, Papier, Karton und Pappe
17.2	Herstellung von Waren aus Papier, Karton und Pappe

WZ 2008 Kode	WZ 2008 - Bezeichnung (a.n.g. = anderweitig nicht genannt)
<b>18</b>	<b>Herstellung von Druckerzeugnissen; Vervielfältigung von bespielten Ton-, Bild- und Datenträgern</b>
18.1	Herstellung von Druckerzeugnissen
18.2	Vervielfältigung von bespielten Ton-, Bild- und Datenträgern
<b>19</b>	<b>Kokerei und Mineralölverarbeitung</b>
19.1	Kokerei
19.2	Mineralölverarbeitung
<b>20</b>	<b>Herstellung von chemischen Erzeugnissen</b>
20.1	Herstellung von chemischen Grundstoffen, Düngemitteln und Stickstoffverbindungen, Kunststoffen in Primärformen und synthetischem Kautschuk in
20.2	Herstellung von Schädlingsbekämpfungsmitteln, Pflanzenschutz- und Desinfektionsmitteln
20.3	Herstellung von Anstrichmitteln, Druckfarben und Kitten
20.4	Herstellung von Seifen, Wasch-, Reinigungs- und Körperpflegemitteln sowie von Duftstoffen
20.5	Herstellung von sonstigen chemischen Erzeugnissen
20.6	Herstellung von Chemiefasern
<b>21</b>	<b>Herstellung von pharmazeutischen Erzeugnissen</b>
21.1	Herstellung von pharmazeutischen Grundstoffen
21.2	Herstellung von pharmazeutischen Spezialitäten und sonstigen pharmazeutischen Erzeugnissen
<b>22</b>	<b>Herstellung von Gummi- und Kunststoffwaren</b>
22.1	Herstellung von Gummiwaren
22.2	Herstellung von Kunststoffwaren
<b>23</b>	<b>Herstellung von Glas und Glaswaren, Keramik, Verarbeitung von Steinen und Erden</b>
23.1	Herstellung von Glas und Glaswaren
23.2	Herstellung von feuerfesten keramischen Werkstoffen und Waren
23.3	Herstellung von keramischen Baumaterialien
23.4	Herstellung von sonstigen Porzellan- und keramischen Erzeugnissen
23.5	Herstellung von Zement, Kalk und gebranntem Gips
23.6	Herstellung von Erzeugnissen aus Beton, Zement und Gips
23.7	Be- und Verarbeitung von Naturwerksteinen und Natursteinen a. n. g.
23.9	Herstellung von Schleifkörpern und Schleifmitteln auf Unterlage sowie sonstigen Erzeugnissen aus nichtmetallischen Mineralien a. n. g.
<b>24</b>	<b>Metallerzeugung und -bearbeitung</b>
24.1	Erzeugung von Roheisen, Stahl und Ferrolegierungen
24.2	Herstellung von Stahlrohren, Rohrform-, Rohrverschluss- und Rohrverbindungsstücken aus Stahl
24.3	Sonstige erste Bearbeitung von Eisen und Stahl
24.4	Erzeugung und erste Bearbeitung von NE-Metallen
24.5	Gießereien
<b>25</b>	<b>Herstellung von Metallerzeugnissen</b>
25.1	Stahl- und Leichtmetallbau
25.2	Herstellung von Metalltanks und -behältern; Herstellung von Heizkörpern und -kesseln für Zentralheizungen
25.3	Herstellung von Dampfkesseln (ohne Zentralheizungskessel)
25.4	Herstellung von Waffen und Munition
25.5	Herstellung von Schmiede-, Press-, Zieh- und Stanzteilen, gewalzten Ringen und pulvermetallurgischen Erzeugnissen
25.6	Oberflächenveredlung und Wärmebehandlung; Mechanik a. n. g.
25.7	Herstellung von Schneidwaren, Werkzeugen, Schlössern und Beschlägen aus unedlen Metallen
25.9	Herstellung von sonstigen Metallwaren
<b>26</b>	<b>Herstellung von Datenverarbeitungsgeräten, elektronischen und optischen Erzeugnissen</b>
26.1	Herstellung von elektronischen Bauelementen und Leiterplatten
26.2	Herstellung von Datenverarbeitungsgeräten und peripheren Geräten
26.3	Herstellung von Geräten und Einrichtungen der Telekommunikationstechnik
26.4	Herstellung von Geräten der Unterhaltungselektronik
26.5	Herstellung von Mess-, Kontroll-, Navigations- u. ä. Instrumenten und Vorrichtungen; Herstellung von Uhren
26.6	Herstellung von Bestrahlungs- und Elektrotherapiegeräten und elektromedizinischen Geräten
26.7	Herstellung von optischen und fotografischen Instrumenten und Geräten
26.8	Herstellung von magnetischen und optischen Datenträgern
<b>27</b>	<b>Herstellung von elektrischen Ausrüstungen</b>
27.1	Herstellung von Elektromotoren, Generatoren, Transformatoren, Elektrizitätsverteilungs- und -schalteinrichtungen
27.2	Herstellung von Batterien und Akkumulatoren
27.3	Herstellung von Kabeln und elektrischem Installationsmaterial
27.4	Herstellung von elektrischen Lampen und Leuchten
27.5	Herstellung von Haushaltsgeräten
27.9	Herstellung von sonstigen elektrischen Ausrüstungen und Geräten a. n. g.
<b>28</b>	<b>Maschinenbau</b>
28.1	Herstellung von nicht wirtschaftszweigspezifischen Maschinen
28.2	Herstellung von sonstigen nicht wirtschaftszweigspezifischen Maschinen
28.3	Herstellung von land- und forstwirtschaftlichen Maschinen
28.4	Herstellung von Werkzeugmaschinen
28.9	Herstellung von Maschinen für sonstige bestimmte Wirtschaftszweige
<b>29</b>	<b>Herstellung von Kraftwagen und Kraftwagenteilen</b>
29.1	Herstellung von Kraftwagen und Kraftwagenmotoren
29.2	Herstellung von Karosserien, Aufbauten und Anhängern
29.3	Herstellung von Teilen und Zubehör für Kraftwagen
<b>30</b>	<b>Sonstiger Fahrzeugbau</b>
30.1	Schiff- und Bootsbau
30.2	Schienenfahrzeugbau
30.3	Luft- und Raumfahrzeugbau
30.4	Herstellung von militärischen Kampffahrzeugen
30.9	Herstellung von Fahrzeugen a. n. g.
<b>31</b>	<b>Herstellung von Möbeln</b>
31.0	Herstellung von Möbeln

WZ 2008 Kode	WZ 2008 - Bezeichnung (a.n.g. = anderweitig nicht genannt)
<b>32</b>	<b>Herstellung von sonstigen Waren</b>
32.1	Herstellung von Münzen, Schmuck und ähnlichen Erzeugnissen
32.2	Herstellung von Musikinstrumenten
32.3	Herstellung von Sportgeräten
32.4	Herstellung von Spielwaren
32.5	Herstellung von medizinischen und zahnmedizinischen Apparaten und Materialien
<b>33</b>	<b>Reparatur und Installation von Maschinen und Ausrüstungen</b>
33.1	Reparatur von Metallerzeugnissen, Maschinen und Ausrüstungen
33.2	Installation von Maschinen und Ausrüstungen a. n. g.
<b>D</b>	<b>ABSCHNITT D – ENERGIEVERSORGUNG</b>
<b>35</b>	<b>Energieversorgung</b>
35.1	Elektrizitätsversorgung
35.2	Gasversorgung
35.3	Wärme- und Kälteversorgung
<b>E</b>	<b>ABSCHNITT E – WASSERVERSORGUNG; ABWASSER- UND ABFALLENTSORGUNG UND BESEITIGUNG VON UMWELTVERSCHMUTZUNGEN</b>
<b>36</b>	<b>Wasserversorgung</b>
36.0	Wasserversorgung
<b>37</b>	<b>Abwasserentsorgung</b>
37.0	Abwasserentsorgung
<b>38</b>	<b>Sammlung, Behandlung und Beseitigung von Abfällen; Rückgewinnung</b>
38.1	Sammlung von Abfällen
38.2	Abfallbehandlung und -beseitigung
38.3	Rückgewinnung
<b>39</b>	<b>Beseitigung von Umweltverschmutzungen und sonstige Entsorgung</b>
39.0	Beseitigung von Umweltverschmutzungen und sonstige Entsorgung
<b>F</b>	<b>ABSCHNITT F - BAUGEWERBE</b>
<b>41</b>	<b>Hochbau</b>
41.1	Erschließung von Grundstücken; Bauträger
41.2	Bau von Gebäuden
<b>42</b>	<b>Tiefbau</b>
42.1	Bau von Straßen und Bahnverkehrsstrecken
42.2	Leitungstiefbau und Kläranlagenbau
42.9	Sonstiger Tiefbau
<b>43</b>	<b>Vorbereitende Baustellenarbeiten, Bauinstallation und sonstiges Ausbaugewerbe</b>
43.1	Abbrucharbeiten und vorbereitende Baustellenarbeiten
43.2	Bauinstallation
43.3	Sonstiger Ausbau
43.9	Sonstige spezialisierte Bautätigkeiten
<b>G</b>	<b>ABSCHNITT G - HANDEL; INSTANDHALTUNG UND REPARATUR VON KRAFTFAHRZEUGEN</b>
<b>45</b>	<b>Handel mit Kraftfahrzeugen; Instandhaltung und Reparatur von Kraftfahrzeugen</b>
45.1	Handel mit Kraftwagen
45.2	Instandhaltung und Reparatur von Kraftwagen
45.3	Handel mit Kraftwagenteilen und -zubehör
45.4	Handel mit Krafträdern, Kraftradteilen und -zubehör; Instandhaltung und Reparatur von Krafträdern
<b>46</b>	<b>Großhandel (ohne Handel mit Kraftfahrzeugen)</b>
46.1	Handelsvermittlung
46.2	Großhandel mit landwirtschaftlichen Grundstoffen und lebenden Tieren
46.3	Großhandel mit Nahrungs- und Genussmitteln, Getränken und Tabakwaren
46.4	Großhandel mit Gebrauchs- und Verbrauchsgütern
46.5	Großhandel mit Geräten der Informations- und Kommunikationstechnik
46.6	Großhandel mit sonstigen Maschinen, Ausrüstungen und Zubehör
46.7	Sonstiger Großhandel
46.9	Großhandel ohne ausgeprägten Schwerpunkt
<b>47</b>	<b>Einzelhandel (ohne Handel mit Kraftfahrzeugen)</b>
47.1	Einzelhandel mit Waren verschiedener Art (in Verkaufsräumen)
47.2	Einzelhandel mit Nahrungs- und Genussmitteln, Getränken und Tabakwaren (in Verkaufsräumen)
47.3	Einzelhandel mit Motorenkraftstoffen (Tankstellen)
47.4	Einzelhandel mit Geräten der Informations- und Kommunikationstechnik (in Verkaufsräumen)
47.5	Einzelhandel mit sonstigen Haushaltsgeräten, Textilien, Heimwerker- und Einrichtungsbedarf (in Verkaufsräumen)
47.6	Einzelhandel mit Verlagsprodukten, Sportausrüstungen und Spielwaren (in Verkaufsräumen)
47.7	Einzelhandel mit sonstigen Gütern (in Verkaufsräumen)
47.8	Einzelhandel an Verkaufsständen und auf Märkten
47.9	Einzelhandel, nicht in Verkaufsräumen, an Verkaufsständen oder auf Märkten

WZ 2008 Kode	WZ 2008 - Bezeichnung (a.n.g. = anderweitig nicht genannt)
<b>H</b>	<b>ABSCHNITT H – VERKEHR UND LAGEREI</b>
<b>49</b>	<b>Landverkehr und Transport in Rohrfernleitungen</b>
49.1	Personenbeförderung im Eisenbahnfernverkehr
49.2	Güterbeförderung im Eisenbahnverkehr
49.3	Sonstige Personenbeförderung im Landverkehr
49.4	Güterbeförderung im Straßenverkehr, Umzugstransporte
49.5	Transport in Rohrfernleitungen
<b>50</b>	<b>Schifffahrt</b>
50.1	Personenbeförderung in der See- und Küstenschifffahrt
50.2	Güterbeförderung in der See- und Küstenschifffahrt
50.3	Personenbeförderung in der Binnenschifffahrt
50.4	Güterbeförderung in der Binnenschifffahrt
<b>51</b>	<b>Luftfahrt</b>
51.1	Personenbeförderung in der Luftfahrt
51.2	Güterbeförderung in der Luftfahrt und Raumtransport
<b>52</b>	<b>Lagerei sowie Erbringung von sonstigen Dienstleistungen für den Verkehr</b>
52.1	Lagerei
52.2	Erbringung von sonstigen Dienstleistungen für den Verkehr
<b>53</b>	<b>Post-, Kurier- und Expressdienste</b>
53.1	Postdienste von Universaldienstleistungsanbietern
53.2	Sonstige Post-, Kurier- und Expressdienste
<b>I</b>	<b>ABSCHNITT I – GASTGEWERBE</b>
<b>55</b>	<b>Beherbergung</b>
55.1	Hotels, Gasthöfe und Pensionen
55.2	Ferienunterkünfte und ähnliche Beherbergungsstätten
55.3	Campingplätze
55.9	Sonstige Beherbergungsstätten
<b>56</b>	<b>Gastronomie</b>
56.1	Restaurants, Gaststätten, Imbissstuben, Cafés, Eissalons u. Ä.
56.2	Caterer und Erbringung sonstiger Verpflegungsdienstleistungen
56.3	Ausschank von Getränken
<b>J</b>	<b>ABSCHNITT J – INFORMATION UND KOMMUNIKATION</b>
<b>58</b>	<b>Verlagswesen</b>
58.1	Verlegen von Büchern und Zeitschriften; sonstiges Verlagswesen (ohne Software)
58.2	Verlegen von Software
<b>59</b>	<b>Herstellung, Verleih und Vertrieb von Filmen und Fernsehprogrammen; Kinos; Tonstudios und Verlegen von Musik</b>
59.1	Herstellung von Filmen und Fernsehprogrammen, deren Verleih und Vertrieb; Kinos
59.2	Tonstudios; Herstellung von Hörfunkbeiträgen; Verlegen von bespielten Tonträgern und Musikalien
<b>60</b>	<b>Rundfunkveranstalter</b>
60.1	Hörfunkveranstalter
60.2	Fernsehveranstalter
<b>61</b>	<b>Telekommunikation</b>
61.1	Leitungsgebundene Telekommunikation
61.2	Drahtlose Telekommunikation
61.3	Satellitentelekommunikation
61.9	Sonstige Telekommunikation
<b>62</b>	<b>Erbringung von Dienstleistungen der Informationstechnologie</b>
62.0	Erbringung von Dienstleistungen der Informationstechnologie
<b>63</b>	<b>Informationsdienstleistungen</b>
63.1	Datenverarbeitung, Hosting und damit verbundene Tätigkeiten; Webportale
63.9	Erbringung von sonstigen Informationsdienstleistungen
<b>K</b>	<b>ABSCHNITT K – ERBRINGUNG VON FINANZ- UND VERSICHERUNGSDIENSTLEISTUNGEN</b>
<b>64</b>	<b>Erbringung von Finanzdienstleistungen</b>
64.1	Zentralbanken und Kreditinstitute
64.2	Beteiligungsgesellschaften
64.3	Treuhand- und sonstige Fonds und ähnliche Finanzinstitutionen
64.9	Sonstige Finanzierungsinstitutionen
<b>65</b>	<b>Versicherungen, Rückversicherungen und Pensionskassen (ohne Sozialversicherung)</b>
65.1	Versicherungen
65.2	Rückversicherungen
65.3	Pensionskassen und Pensionsfonds
<b>66</b>	<b>Mit Finanz- und Versicherungsdienstleistungen verbundene Tätigkeiten</b>
66.1	Mit Finanzdienstleistungen verbundene Tätigkeiten
66.2	Mit Versicherungsdienstleistungen und Pensionskassen verbundene Tätigkeiten
66.3	Fondsmanagement

WZ 2008 Kode	WZ 2008 - Bezeichnung (a.n.g. = anderweitig nicht genannt)
<b>L</b>	<b>ABSCHNITT L – GRUNDSTÜCKS- UND WOHNUNGSWESEN</b>
<b>68</b>	<b>Grundstücks- und Wohnungswesen</b>
68.1	Kauf und Verkauf von eigenen Grundstücken, Gebäuden und Wohnungen
68.2	Vermietung, Verpachtung von eigenen oder geleasteten Grundstücken, Gebäuden und Wohnungen
68.3	Vermittlung und Verwaltung von Grundstücken, Gebäuden und Wohnungen für Dritte
<b>M</b>	<b>ABSCHNITT M – ERBRINGUNG VON FREIBERUFLICHEN, WISSENSCHAFTLICHEN UND TECHNISCHEN DIENSTLEISTUNGEN</b>
<b>69</b>	<b>Rechts- und Steuerberatung, Wirtschaftsprüfung</b>
69.1	Rechtsberatung
69.2	Wirtschaftsprüfung und Steuerberatung; Buchführung
<b>70</b>	<b>Verwaltung und Führung von Unternehmen und Betrieben; Unternehmensberatung</b>
70.1	Verwaltung und Führung von Unternehmen und Betrieben
70.2	Public-Relations- und Unternehmensberatung
<b>71</b>	<b>Architektur- und Ingenieurbüros; technische, physikalische und chemische Untersuchung</b>
71.1	Architektur- und Ingenieurbüros
71.2	Technische, physikalische und chemische Untersuchung
<b>72</b>	<b>Forschung und Entwicklung</b>
72.1	Forschung und Entwicklung im Bereich Natur-, Ingenieur-, Agrarwissenschaften und Medizin
72.2	Forschung und Entwicklung im Bereich Rechts-, Wirtschafts- und Sozialwissenschaften sowie im Bereich Sprach-, Kultur- und Kunstwissenschaften
<b>73</b>	<b>Werbung und Marktforschung</b>
73.1	Werbung
73.2	Markt- und Meinungsforschung
<b>74</b>	<b>Sonstige freiberufliche, wissenschaftliche und technische Tätigkeiten</b>
74.1	Ateliers für Textil-, Schmuck-, Grafik- u. ä. Design
74.2	Fotografie und Fotolabors
74.3	Übersetzen und Dolmetschen
74.9	Sonstige freiberufliche, wissenschaftliche und technische Tätigkeiten a. n. g.
<b>75</b>	<b>Veterinärwesen</b>
75.0	Veterinärwesen
<b>N</b>	<b>ABSCHNITT N – ERBRINGUNG VON SONSTIGEN WIRTSCHAFTLICHEN DIENSTLEISTUNGEN</b>
<b>77</b>	<b>Vermietung von beweglichen Sachen</b>
77.1	Vermietung von Kraftwagen
77.2	Vermietung von Gebrauchsgütern
77.3	Vermietung von Maschinen, Geräten und sonstigen beweglichen Sachen
77.4	Leasing von nichtfinanziellen immateriellen Vermögensgegenständen (ohne Copyrights)
<b>78</b>	<b>Vermittlung und Überlassung von Arbeitskräften</b>
78.1	Vermittlung von Arbeitskräften
78.2	Befristete Überlassung von Arbeitskräften
78.3	Sonstige Überlassung von Arbeitskräften
<b>79</b>	<b>Reisebüros, Reiseveranstalter und Erbringung sonstiger Reservierungsdienstleistungen</b>
79.1	Reisebüros und Reiseveranstalter
79.9	Erbringung sonstiger Reservierungsdienstleistungen
<b>80</b>	<b>Wach- und Sicherheitsdienste sowie Detekteien</b>
80.1	Private Wach- und Sicherheitsdienste
80.2	Sicherheitsdienste mithilfe von Überwachungs- und Alarmsystemen
80.3	Detekteien
<b>81</b>	<b>Gebäudebetreuung; Garten- und Landschaftsbau</b>
81.1	Hausmeisterdienste
81.2	Reinigung von Gebäuden, Straßen und Verkehrsmitteln
81.3	Garten- und Landschaftsbau sowie Erbringung von sonstigen gärtnerischen Dienstleistungen
<b>82</b>	<b>Erbringung von wirtschaftlichen Dienstleistungen für Unternehmen und Privatpersonen a. n. g.</b>
82.1	Sekretariats- und Schreibdienste, Copy-Shops
82.2	Call Center
82.3	Messe-, Ausstellungs- und Kongressveranstalter
82.9	Erbringung sonstiger wirtschaftlicher Dienstleistungen für Unternehmen und Privatpersonen
<b>O</b>	<b>ABSCHNITT O – ÖFFENTLICHE VERWALTUNG, VERTEIDIGUNG; SOZIALVERSICHERUNG</b>
<b>84</b>	<b>Öffentliche Verwaltung, Verteidigung; Sozialversicherung</b>
84.1	Öffentliche Verwaltung
84.2	Auswärtige Angelegenheiten, Verteidigung, Rechtspflege, öffentliche Sicherheit und Ordnung
84.3	Sozialversicherung
<b>P</b>	<b>ABSCHNITT P – ERZIEHUNG UND UNTERRICHT</b>
<b>85</b>	<b>Erziehung und Unterricht</b>
85.1	Kindergärten und Vorschulen
85.2	Grundschulen
85.3	Weiterführende Schulen
85.4	Tertiärer und post-sekundärer, nicht tertiärer Unterricht
85.5	Sonstiger Unterricht
85.6	Erbringung von Dienstleistungen für den Unterricht



WZ 2008 Kode	WZ 2008 - Bezeichnung (a.n.g. = anderweitig nicht genannt)
<b>Q</b>	<b>ABSCHNITT Q – GESUNDHEITS- UND SOZIALWESEN</b>
<b>86</b>	<b>Gesundheitswesen</b>
86.1	Krankenhäuser
86.2	Arzt- und Zahnarztpraxen
86.9	Gesundheitswesen a. n. g.
<b>87</b>	<b>Heime (ohne Erholungs- und Ferienheime)</b>
87.1	Pflegeheime
87.2	Stationäre Einrichtungen zur psychosozialen Betreuung, Suchtbekämpfung u. Ä.
87.3	Altenheime; Alten- und Behindertenwohnheime
87.9	Sonstige Heime (ohne Erholungs- und Ferienheime)
<b>88</b>	<b>Sozialwesen (ohne Heime)</b>
88.1	Soziale Betreuung älterer Menschen und Behinderter
88.9	Sonstiges Sozialwesen (ohne Heime)
<b>R</b>	<b>ABSCHNITT R – KUNST, UNTERHALTUNG UND ERHOLUNG</b>
<b>90</b>	<b>Kreative, künstlerische und unterhaltende Tätigkeiten</b>
90.0	Kreative, künstlerische und unterhaltende Tätigkeiten
<b>91</b>	<b>Bibliotheken, Archive, Museen, botanische und zoologische Gärten</b>
91.0	Bibliotheken, Archive, Museen, botanische und zoologische Gärten
<b>92</b>	<b>Spiel-, Wett- und Lotteriewesen</b>
92.0	Spiel-, Wett- und Lotteriewesen
<b>93</b>	<b>Erbringung von Dienstleistungen des Sports, der Unterhaltung und der Erholung</b>
93.1	Erbringung von Dienstleistungen des Sports
93.2	Erbringung von sonstigen Dienstleistungen der Unterhaltung und der Erholung
<b>S</b>	<b>ABSCHNITT S – ERBRINGUNG VON SONSTIGEN DIENSTLEISTUNGEN</b>
<b>94</b>	<b>Interessenvertretungen sowie kirchliche und sonstige religiöse Vereinigungen (ohne Sozialwesen und Sport)</b>
94.1	Wirtschafts- und Arbeitgeberverbände, Berufsorganisationen
94.2	Arbeitnehmervereinigungen
94.9	Kirchliche Vereinigungen; politische Parteien sowie sonstige Interessenvertretungen und Vereinigungen a. n. g.
<b>95</b>	<b>Reparatur von Datenverarbeitungsgeräten und Gebrauchsgütern</b>
95.1	Reparatur von Datenverarbeitungs- und Telekommunikationsgeräten
95.2	Reparatur von Gebrauchsgütern
<b>96</b>	<b>Erbringung von sonstigen überwiegend persönlichen Dienstleistungen</b>
96.0	Erbringung von sonstigen überwiegend persönlichen Dienstleistungen
<b>T</b>	<b>ABSCHNITT T – PRIVATE HAUSHALTE MIT HAUSPERSONAL; HERSTELLUNG VON WAREN UND ERBRINGUNG VON DIENSTLEISTUNGEN DURCH PRIVATE HAUSHALTE FÜR DEN EIGENBEDARF OHNE AUSGEPRÄGTEN SCHWERPUNKT</b>
<b>97</b>	<b>Private Haushalte mit Hauspersonal</b>
97.0	Private Haushalte mit Hauspersonal
<b>98</b>	<b>Herstellung von Waren und Erbringung von Dienstleistungen durch private Haushalte für den Eigenbedarf ohne ausgeprägten Schwerpunkt</b>
98.1	Herstellung von Waren durch private Haushalte für den Eigenbedarf ohne ausgeprägten Schwerpunkt
98.2	Erbringungen von Dienstleistungen durch private Haushalte für den Eigenbedarf ohne ausgeprägten Schwerpunkt
<b>U</b>	<b>ABSCHNITT U – EXTERRITORIALE ORGANISATIONEN UND KÖRPERSCHAFTEN</b>
<b>99</b>	<b>Exterritoriale Organisationen und Körperschaften</b>
99.0	Exterritoriale Organisationen und Körperschaften