



Statistische Berichte

Kennziffer
A VI 12 j
2011

Sozialversicherungspflichtig beschäftigte Arbeitnehmer in Bayern und deren Pendlerverhalten am 30. Juni 2011

Gebietsstand: 1. Januar 2011

Teil III der Ergebnisse der Beschäftigungsstatistik



Alle Veröffentlichungen im Internet unter www.statistik.bayern.de/veroeffentlichungen

Kostenlos

ist der Download von allen Statistischen Berichten (meist PDF- und Excel-Format) sowie von „Bayern Daten“ und „Statistik kommunal“ (Informationelle Grundversorgung).

Newsletter-Service

Für Themenbereich/e anmelden. Information über Neuerscheinung/en wird per E-Mail aktuell übermittelt.

Kostenpflichtig

sind die links genannten Veröffentlichungen in gedruckter Form sowie die Druck- und Dateiausgaben (auch auf Datenträger) aller anderen Veröffentlichungen. Bestellung direkt im Internet oder beim Vertrieb, per E-Mail oder Fax.

Impressum

Statistische Berichte

bieten in tabellarischer Form neuestes Zahlenmaterial der jeweiligen Erhebung. Dieses wird, soweit erforderlich, methodisch erläutert und kurz kommentiert.

Herausgeber, Druck und Vertrieb

Bayerisches Landesamt für
Statistik und Datenverarbeitung
Neuhauser Straße 8
80331 München

ab April 2012 neue Adresse:
St.-Martin-Str. 47
81541 München

Vertrieb

E-Mail vertrieb@statistik.bayern.de
Telefon 089 2119-205
Telefax 089 2119-457
Internet www.statistik.bayern.de/veroeffentlichungen

Auskunftsdienst

E-Mail info@statistik.bayern.de
Telefon 089 2119-218
Telefax 089 2119-1580

© Bayerisches Landesamt für Statistik und Datenverarbeitung, München 2012

Alle Veröffentlichungen oder Daten sind Werke im Sinne von § 2 Urheberrechtsgesetz. Die Verwendung, Vervielfältigung und/oder Verbreitung von Veröffentlichungen oder Daten gleich welchen Mediums (Print, Datenträger, Datei etc.) – auch auszugsweise – ist nur mit Quellenangabe gestattet. Sie bedarf der vorherigen Genehmigung bei Nutzung für gewerbliche Zwecke, bei entgeltlicher Verbreitung oder bei Weitergabe an Dritte sowie bei Weiterverbreitung über elektronische Systeme und/oder Datenträger. Sofern in den Produkten auf das Vorhandensein von Copyrightrechten Dritter hingewiesen wird, sind die in deren Produkten ausgewiesenen Copyrightbestimmungen zu wahren. Alle übrigen Rechte bleiben vorbehalten.

Zeichenerklärung

- 0 mehr als nichts, aber weniger als die Hälfte der kleinsten in der Tabelle nachgewiesenen Einheit
- nichts vorhanden oder keine Veränderung
- / keine Angabe, da Zahl nicht sicher genug
- Zahlenwert unbekannt, geheimzuhalten oder nicht rechenbar
- ... Angabe fällt später an
- x Tabellenfach gesperrt, da Aussage nicht sinnvoll
- () Nachweis unter dem Vorbehalt, dass der Zahlenwert erhebliche Fehler aufweisen kann
- p vorläufiges Ergebnis
- r berichtigtes Ergebnis
- s geschätztes Ergebnis
- D Durchschnitt
- ≙ entspricht

Auf- und Abrundungen

Im Allgemeinen ist ohne Rücksicht auf die Endsummen auf- bzw. abgerundet worden. Deshalb können sich bei der Summierung von Einzelangaben geringfügige Abweichungen zu den ausgewiesenen Endsummen ergeben. Bei der Aufgliederung der Gesamtheit in Prozent kann die Summe der Einzelwerte wegen Rundens vom Wert 100 % abweichen. Eine Abstimmung auf 100 % erfolgt im Allgemeinen nicht.

Inhaltsverzeichnis

| | Seite |
|---|-------|
| Vorbemerkungen | 3 |
| Schaubilder | |
| 1. Anteil der Auspendler an den sozialversicherungspflichtig Beschäftigten am Wohnort in den kreisfreien Städten und Landkreisen Bayerns am 30.06.2011 | 4 |
| 2. Anteil der Einpendler an den sozialversicherungspflichtig Beschäftigten am Arbeitsort in den kreisfreien Städten und Landkreisen Bayerns am 30.06.2011 | 5 |
| Tabellenteil | |
| 1. Sozialversicherungspflichtig Beschäftigte in den Bundesländern am 30.06.2011 nach Lage des Arbeitsortes und des Wohnortes | 6 |
| 2. Sozialversicherungspflichtig Beschäftigte in den Regierungsbezirken, kreisfreien Städten und Landkreisen Bayerns am 30.06.2011 nach Lage des Wohn- bzw. Arbeitsortes der Beschäftigten sowie Anteile der ein- und auspendelnden Beschäftigten an allen Beschäftigten | 7 |
| 3. Sozialversicherungspflichtig Beschäftigte am Arbeitsort in den kreisfreien Städten und Landkreisen Bayerns am 30.06.2011 nach Lage des Wohnortes sowie Altersgruppen und Geschlecht | 10 |
| 4. Sozialversicherungspflichtig Beschäftigte am Wohnort in den kreisfreien Städten und Landkreisen Bayerns am 30.06.2011 nach Lage des Arbeitsortes sowie Altersgruppen und Geschlecht | 32 |

Vorbemerkungen

Mit dem vorliegenden Bericht werden die Veröffentlichungen zum Pendlerverhalten der sozialversicherungspflichtig beschäftigten Arbeitnehmer in Bayern fortgesetzt. Entsprechende Ergebnisse wurden erstmals für den Stichtag 30.06.2003 veröffentlicht.

Die Basis hierfür bilden Online-Auswertungen aus einer Ergebnisdatenbank der Beschäftigungsstatistik der Bundesagentur für Arbeit. Die Ergebnisse der Beschäftigungsstatistik haben grundsätzlich bis drei Jahre nach dem Stichtag vorläufigen Charakter. Die Bundesagentur für Arbeit behält sich vor, diese in begründeten Fällen innerhalb dieses Zeitraums zu ändern.

Die Beschäftigungsstatistik erfasst alle Arbeitnehmer, einschließlich der zu ihrer Berufsausbildung Beschäftigten, die kranken-, renten- und/oder pflegeversicherungspflichtig oder beitragspflichtig nach dem Arbeitsförderungs-gesetz (AFG) sind oder für die Beitragsteile zu den gesetzlichen Rentenversicherungen zu entrichten sind, zusammen etwa vier Fünftel aller Erwerbstätigen. Beamte, Selbständige, Mithelfende Familienangehörige und ausschließlich geringfügig Beschäftigte sind dagegen in dieser Statistik nicht enthalten.

Die sozialversicherungspflichtig Beschäftigten werden sowohl am Arbeitsort als auch am Wohnort nachgewiesen. Der Arbeitsort ist die Gemeinde, in der der Betrieb liegt, in dem die sozialversicherungspflichtig Beschäftigten beschäftigt sind. Der Arbeitsort des Beschäftigten wird über die in den Meldungen der Arbeitgeber zur Sozialversicherung angegebenen Betriebsnummer festgestellt. Die zutreffende Regionalisierung der Beschäftigten nach dem Arbeitsort hängt daher direkt von der zutreffenden Verwendung aller vom Arbeitsamt zuge-teilten Betriebsnummern ab. Gewisse Un-schärfen in der Zuordnung der Beschäftigten zum Arbeitsort sind nicht auszuschließen.

Die Zuordnung der Beschäftigten zum Wohnort richtet sich nach den dem Arbeitgeber gegenüber angegebenen melderechtlichen Verhältnissen. In einer eigenen Datei wird im Rahmen des Meldeverfahrens zur Sozialversicherung für jeden sozialversicherungspflichtig Beschäftigten die jeweils zuletzt übermittelte Wohnortangabe gespeichert. Eine Aktualisierung dieser Angabe erfolgt mit jeder Meldung, mindestens jedoch einmal im Jahr.

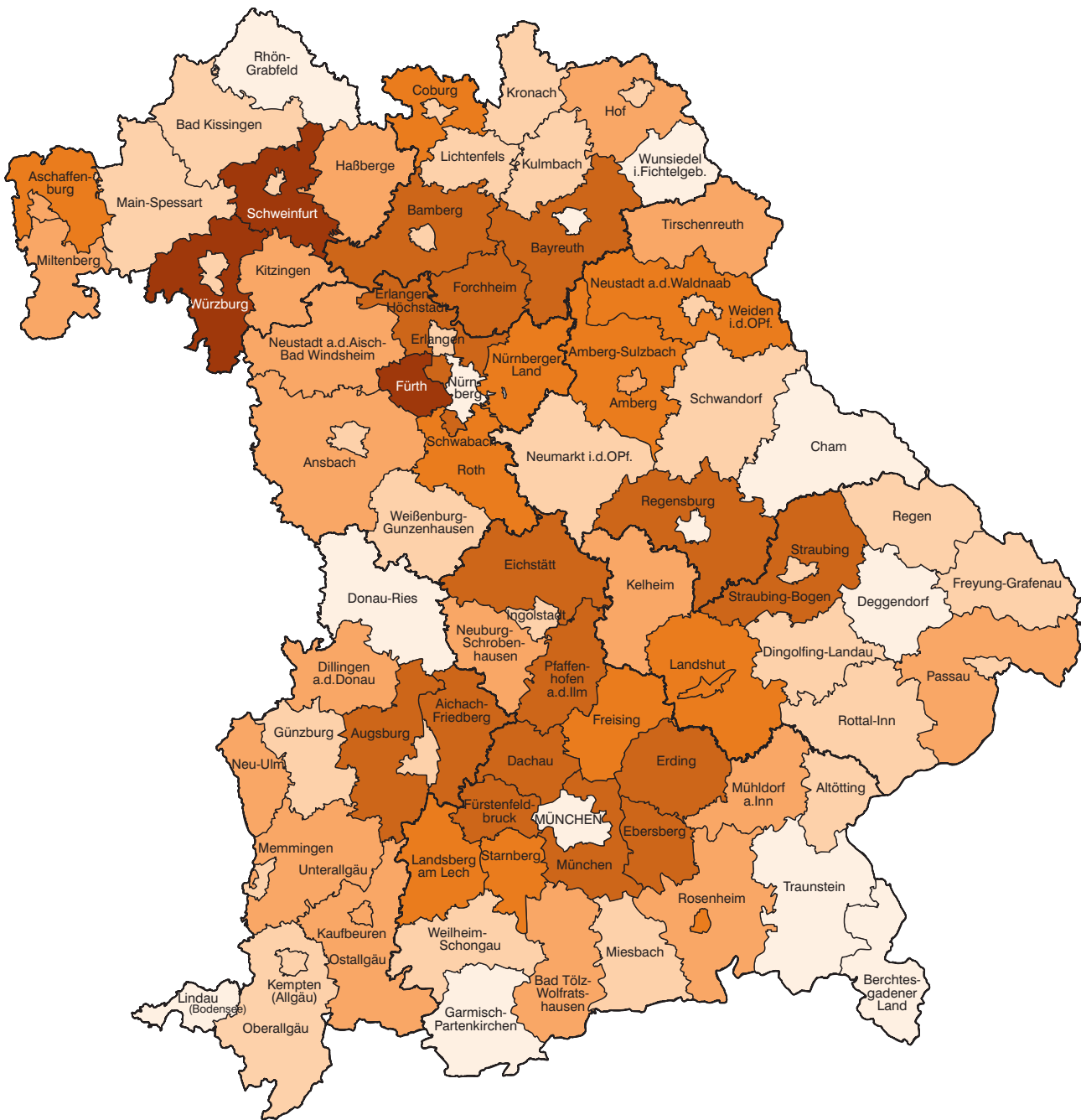
Die Meldevorschriften zur Sozialversicherung stellen nicht klar, welcher Wohnsitz vom Arbeitgeber zu melden ist (Erstwohnsitz oder Wohnsitz mit überwiegender Aufenthalt). Dies kann in der Beschäftigungsstatistik zum Nachweis von „Fernpendlern“ zwischen Erstwohnsitz und Arbeitsort führen, obwohl der Beschäftigte vom Zweitwohnsitz aus seiner Beschäftigung nachgeht, also faktisch nicht pendelt. Solche „Erfassungsschwächen“ hinsichtlich des Wohnortes betreffen jedoch immer nur einzelne Beschäftigte.

Als Pendler werden alle sozialversicherungspflichtig Beschäftigten bezeichnet, deren dem Arbeitgeber gemeldeter Wohnort nicht mit dem Arbeitsort übereinstimmt. Je nach der Richtung der Pendlerwanderung wird unterschieden nach Aus- und Einpendlern. Beschäftigte, die vom Wohnort aus in eine andere Gemeinde zur Arbeit fahren, gelten als Auspendler. Vom Arbeitsort aus betrachtet handelt es sich dabei um Einpendler.


In der Statistik werden die Pendlerströme nach dem Überschreiten der regionalen Grenzen unterschieden. So wird getrennt nach Pendlern über die Gemeinde-, Landkreis-, Regierungsbezirks- und Landesgrenzen. Dabei werden die Pendler innerhalb dieser Grenzen nicht als Pendler ausgewiesen. Pendlerströme innerhalb der Gemeinden können nicht nachgewiesen werden.

Der Pendlersaldo errechnet sich aus Einpendlern abzüglich Auspendlern. Ist die Differenz positiv, so liegt ein Einpendlerüberschuss vor, ist die Differenz negativ, so liegt ein Auspendlerüberschuss vor.

1. Anteil der Auspendler an den sozialversicherungspflichtig Beschäftigten am Wohnort in den kreisfreien Städten und Landkreisen Bayerns am 30. Juni 2011 in Prozent



Anteil der Auspendler
in Prozent

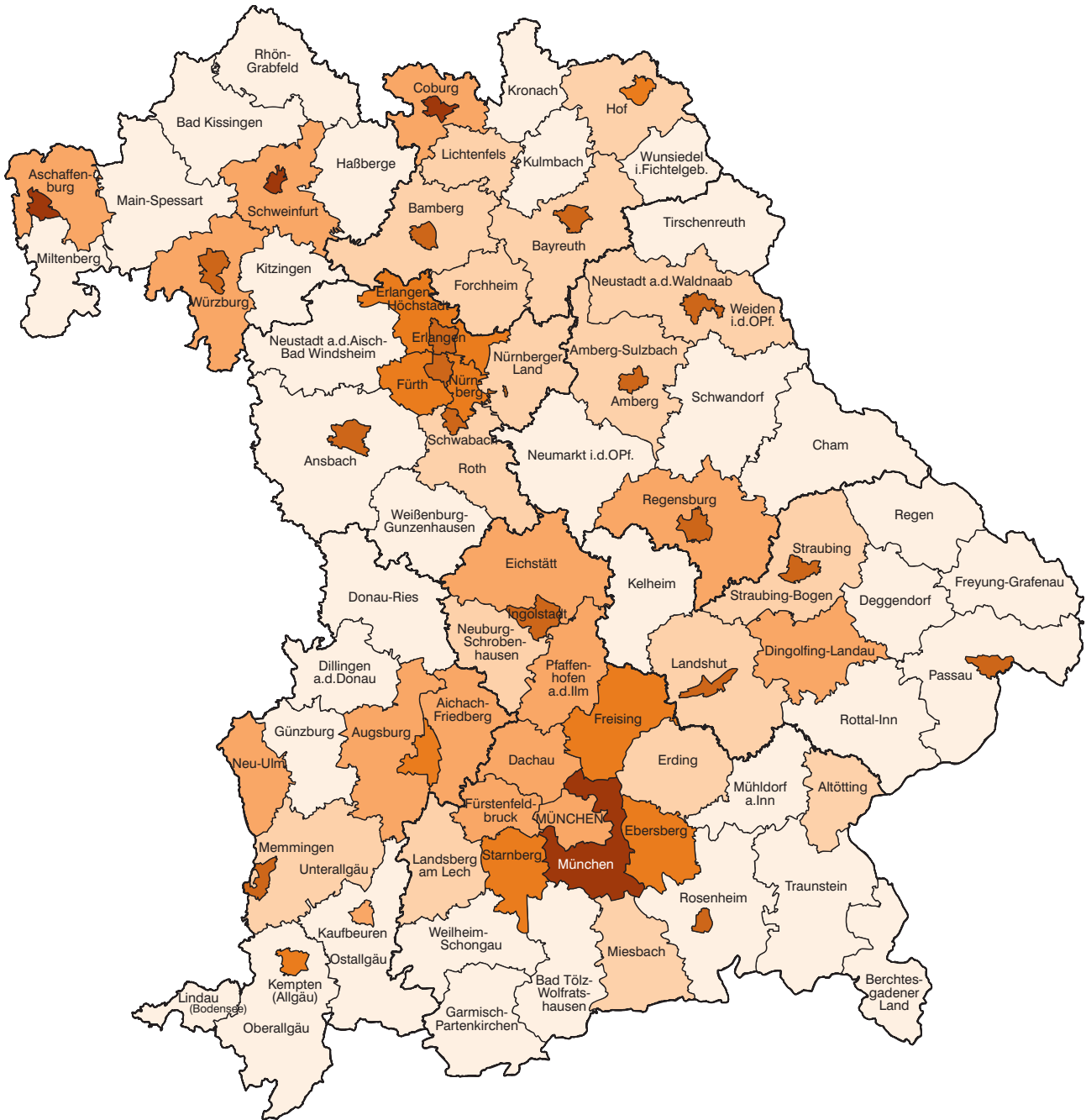


Häufigkeit


13
31
20
12
17
3

Minimum: Lkr Berchtesgadener Land 16,8 %
Maximum: Lkr Fürth 75,8 %

2. Anteil der Einpendler an den sozialversicherungspflichtig Beschäftigten am Arbeitsort in den kreisfreien Städten und Landkreisen Bayerns am 30. Juni 2011 in Prozent



Anteil der Einpendler
in Prozent



Häufigkeit

35
17
15
9
16
4

Minimum: Lkr Garmisch-Partenkirchen 14,9 %
Maximum: Lkr München 77,2 %

1. Sozialversicherungspflichtig Beschäftigte*) in den Bundesländern am 30.06.2011 nach Lage des Arbeitsortes und des Wohnortes

| Arbeitsort | Wohnort | | | | | | | | | am Arbeitsort insgesamt |
|------------------------|------------------|-------------------|----------------|------------------|---------------------|------------------|------------------|----------------------|----------------|-------------------------|
| | Bayern | Baden-Württemberg | Thüringen | Hessen | Nordrhein-Westfalen | Sachsen | Niedersachsen | Übrige ¹⁾ | Ausland | |
| Bayern | 4 411 346 | 77 976 | 35 633 | 32 996 | 32 477 | 29 275 | 13 493 | 51 148 | 18 969 | 4 703 313 |
| Schleswig-Holstein | 2 454 | 1 847 | 785 | 1 984 | 6 111 | 1 381 | 14 929 | 811 480 | 1 035 | 842 006 |
| Hamburg | 6 772 | 4 229 | 966 | 4 571 | 12 709 | 2 249 | 91 615 | 708 318 | 3 719 | 835 148 |
| Niedersachsen | 7 667 | 6 352 | 14 015 | 14 541 | 69 749 | 4 722 | 2 291 835 | 119 191 | 3 225 | 2 531 297 |
| Bremen | 1 039 | 730 | 261 | 601 | 2 690 | 398 | 109 700 | 174 972 | 671 | 291 062 |
| Nordrhein-Westfalen | 32 409 | 26 102 | 7 676 | 36 956 | 5 624 576 | 11 459 | 80 115 | 127 242 | 17 068 | 5 963 603 |
| Hessen | 55 174 | 40 854 | 25 994 | 1 905 052 | 48 333 | 7 510 | 19 518 | 128 081 | 2 894 | 2 233 410 |
| Rheinland-Pfalz | 5 557 | 34 414 | 1 805 | 42 155 | 26 363 | 2 268 | 3 401 | 1 124 714 | 6 922 | 1 247 599 |
| Baden-Württemberg | 92 765 | 3 648 189 | 7 198 | 48 577 | 28 243 | 11 204 | 11 200 | 109 097 | 27 374 | 3 983 847 |
| Saarland | 1 288 | 1 811 | 255 | 1 205 | 2 157 | 368 | 595 | 331 144 | 19 366 | 358 189 |
| Berlin | 6 662 | 4 311 | 2 757 | 3 982 | 11 793 | 7 841 | 5 930 | 1 107 189 | 879 | 1 151 344 |
| Brandenburg | 1 469 | 957 | 1 708 | 722 | 2 692 | 15 913 | 2 235 | 736 697 | 920 | 763 313 |
| Mecklenburg-Vorpommern | 372 | 272 | 657 | 293 | 828 | 1 211 | 2 503 | 522 391 | 658 | 529 185 |
| Sachsen | 4 692 | 1 878 | 20 108 | 1 290 | 2 904 | 1 349 311 | 1 801 | 54 003 | 1 269 | 1 437 256 |
| Sachsen-Anhalt | 1 723 | 766 | 9 315 | 822 | 2 562 | 21 436 | 6 737 | 715 135 | 343 | 758 839 |
| Thüringen | 7 498 | 1 529 | 698 564 | 5 157 | 2 193 | 15 442 | 3 125 | 17 996 | 428 | 751 932 |
| Deutschland | 4 638 887 | 3 852 217 | 827 697 | 2 100 904 | 5 876 380 | 1 481 988 | 2 658 732 | 6 838 798 | 105 740 | 28 381 343 |

*) Auswertungen aus der Beschäftigungsstatistik der Bundesagentur für Arbeit; vorläufige Ergebnisse.

1) Einschließlich "Zuordnung nicht möglich".

2. Sozialversicherungspflichtig Beschäftigte*) in den Regierungsbezirken, kreisfreien Städten und Landkreisen Bayerns
am 30.06.2011 nach Lage des Wohn- bzw. Arbeitsortes der Beschäftigten
sowie Anteile der ein- und auspendelnden Beschäftigten an allen Beschäftigten

| Schl.- Nr. | Regionale Gliederung | Am Arbeitsort | | | Am Wohnort | | | Pendler- saldo ³⁾ |
|---------------|----------------------|---------------|---|--|------------|---|--|---------------------------------|
| | | insgesamt | darunter Einpendler/ Einpendlerinnen ¹⁾ | | insgesamt | darunter Auspendler/ Auspendlerinnen ²⁾ | | |
| | | Anzahl | % | | Anzahl | % | | |

| | | | | | | | | |
|-----------|---------------------|------------------|----------------|------------|------------------|----------------|------------|---------------|
| 09 | Bayern | 4 703 313 | 291 967 | 6,2 | 4 638 887 | 227 541 | 4,9 | 64 426 |
|-----------|---------------------|------------------|----------------|------------|------------------|----------------|------------|---------------|

Zusammenstellung nach Regierungsbezirken

| | | | | | | | | |
|------|---------------------|-----------|---------|------|-----------|---------|------|----------|
| 09 1 | Oberbayern | 1 743 305 | 227 585 | 13,1 | 1 619 656 | 103 936 | 6,4 | 123 649 |
| 09 2 | Niederbayern | 400 171 | 39 604 | 9,9 | 433 201 | 72 634 | 16,8 | - 33 030 |
| 09 3 | Oberpfalz | 394 633 | 50 739 | 12,9 | 401 074 | 57 180 | 14,3 | - 6 441 |
| 09 4 | Oberfranken | 386 914 | 59 476 | 15,4 | 395 739 | 68 301 | 17,3 | - 8 825 |
| 09 5 | Mittelfranken | 684 807 | 103 104 | 15,1 | 643 092 | 61 389 | 9,5 | 41 715 |
| 09 6 | Unterfranken | 468 738 | 57 961 | 12,4 | 485 225 | 74 448 | 15,3 | - 16 487 |
| 09 7 | Schwaben | 624 745 | 76 188 | 12,2 | 660 900 | 112 343 | 17,0 | - 36 155 |

Regierungsbezirk Oberbayern

Kreisfreie Städte

| | | | | | | | | |
|--------|---------------------------------|---------|---------|------|---------|---------|------|---------|
| 09 161 | Ingolstadt, Stadt | 84 788 | 51 162 | 60,3 | 49 435 | 15 809 | 32,0 | 35 353 |
| 09 162 | München, Landeshauptstadt | 709 580 | 325 204 | 45,8 | 519 667 | 135 291 | 26,0 | 189 913 |
| 09 163 | Rosenheim, Stadt | 30 355 | 19 660 | 64,8 | 21 471 | 10 776 | 50,2 | 8 884 |

Landkreise

| | | | | | | | | |
|--------|-------------------------------|---------|---------|------|---------|--------|------|----------|
| 09 171 | Altötting | 41 587 | 14 193 | 34,1 | 39 560 | 12 166 | 30,8 | 2 027 |
| 09 172 | Berchtesgadener Land | 30 865 | 5 328 | 17,3 | 30 711 | 5 174 | 16,8 | 154 |
| 09 173 | Bad Tölz-Wolfratshausen | 32 380 | 8 473 | 26,2 | 42 954 | 19 047 | 44,3 | - 10 574 |
| 09 174 | Dachau | 32 595 | 13 816 | 42,4 | 55 410 | 36 631 | 66,1 | - 22 815 |
| 09 175 | Ebersberg | 32 643 | 18 001 | 55,1 | 48 308 | 33 666 | 69,7 | - 15 665 |
| 09 176 | Eichstätt | 31 644 | 13 568 | 42,9 | 48 497 | 30 421 | 62,7 | - 16 853 |
| 09 177 | Erding | 31 395 | 11 758 | 37,5 | 51 052 | 31 415 | 61,5 | - 19 657 |
| 09 178 | Freising | 76 387 | 43 354 | 56,8 | 68 037 | 35 004 | 51,4 | 8 350 |
| 09 179 | Fürstenfeldbruck | 41 232 | 17 162 | 41,6 | 74 715 | 50 645 | 67,8 | - 33 483 |
| 09 180 | Garmisch-Partenkirchen | 24 461 | 3 643 | 14,9 | 27 870 | 7 052 | 25,3 | - 3 409 |
| 09 181 | Landsberg am Lech | 30 768 | 11 346 | 36,9 | 39 308 | 19 886 | 50,6 | - 8 540 |
| 09 182 | Miesbach | 29 327 | 9 225 | 31,5 | 33 050 | 12 948 | 39,2 | - 3 723 |
| 09 183 | Mühldorf a.Inn | 32 545 | 9 063 | 27,8 | 39 918 | 16 436 | 41,2 | - 7 373 |
| 09 184 | München | 183 724 | 141 762 | 77,2 | 116 490 | 74 528 | 64,0 | 67 234 |
| 09 185 | Neuburg-Schrobenhausen | 28 421 | 9 615 | 33,8 | 35 514 | 16 708 | 47,0 | - 7 093 |
| 09 186 | Pfaffenhofen a.d.Ilm | 32 456 | 14 483 | 44,6 | 45 751 | 27 778 | 60,7 | - 13 295 |
| 09 187 | Rosenheim | 68 348 | 19 871 | 29,1 | 85 376 | 36 899 | 43,2 | - 17 028 |
| 09 188 | Starnberg | 40 432 | 23 406 | 57,9 | 41 017 | 23 991 | 58,5 | - 585 |
| 09 189 | Traunstein | 56 472 | 11 241 | 19,9 | 58 718 | 13 487 | 23,0 | - 2 246 |
| 09 190 | Weilheim-Schongau | 40 900 | 11 320 | 27,7 | 46 827 | 17 247 | 36,8 | - 5 927 |

Regierungsbezirk Niederbayern

Kreisfreie Städte

| | | | | | | | | |
|--------|------------------------|--------|--------|------|--------|--------|------|--------|
| 09 261 | Landshut, Stadt | 33 146 | 21 824 | 65,8 | 22 902 | 11 580 | 50,6 | 10 244 |
| 09 262 | Passau, Stadt | 34 085 | 23 587 | 69,2 | 15 049 | 4 551 | 30,2 | 19 036 |
| 09 263 | Straubing, Stadt | 26 142 | 16 229 | 62,1 | 15 688 | 5 775 | 36,8 | 10 454 |

Landkreise

| | | | | | | | | |
|--------|-------------------------|--------|--------|------|--------|--------|------|----------|
| 09 271 | Deggendorf | 42 536 | 12 603 | 29,6 | 42 685 | 12 752 | 29,9 | - 149 |
| 09 272 | Freyung-Grafenau | 20 061 | 3 322 | 16,6 | 27 392 | 10 653 | 38,9 | - 7 331 |
| 09 273 | Kelheim | 33 124 | 9 607 | 29,0 | 43 685 | 20 168 | 46,2 | - 10 561 |
| 09 274 | Landshut | 38 933 | 15 009 | 38,6 | 57 686 | 33 762 | 58,5 | - 18 753 |
| 09 275 | Passau | 50 716 | 12 551 | 24,7 | 66 050 | 27 885 | 42,2 | - 15 334 |
| 09 276 | Regen | 22 961 | 3 980 | 17,3 | 27 406 | 8 425 | 30,7 | - 4 445 |
| 09 277 | Rottal-Inn | 34 052 | 7 800 | 22,9 | 42 158 | 15 906 | 37,7 | - 8 106 |
| 09 278 | Straubing-Bogen | 20 285 | 7 114 | 35,1 | 35 749 | 22 578 | 63,2 | - 15 464 |
| 09 279 | Dingolfing-Landau | 44 130 | 18 603 | 42,2 | 36 751 | 11 224 | 30,5 | 7 379 |

2. Sozialversicherungspflichtig Beschäftigte*) in den Regierungsbezirken, kreisfreien Städten und Landkreisen Bayerns
am 30.06.2011 nach Lage des Wohn- bzw. Arbeitsortes der Beschäftigten
sowie Anteile der ein- und auspendelnden Beschäftigten an allen Beschäftigten

| Schl.- Nr. | Regionale Gliederung | Am Arbeitsort | | | Am Wohnort | | | Pendler- saldo ³⁾ |
|---------------------------------------|--|---------------|---|------|------------|---|------|---------------------------------|
| | | insgesamt | darunter Einpendler/ Einpendlerinnen ¹⁾ | | insgesamt | darunter Auspendler/ Auspendlerinnen ²⁾ | | |
| | | Anzahl | % | | Anzahl | % | | |
| Regierungsbezirk Oberpfalz | | | | | | | | |
| Kreisfreie Städte | | | | | | | | |
| 09 361 | Amberg, Stadt | 23 663 | 14 911 | 63,0 | 14 786 | 6 034 | 40,8 | 8 877 |
| 09 362 | Regensburg, Stadt | 102 580 | 67 604 | 65,9 | 49 455 | 14 479 | 29,3 | 53 125 |
| 09 363 | Weiden i.d.OPf., Stadt | 25 274 | 16 218 | 64,2 | 14 249 | 5 193 | 36,4 | 11 025 |
| Landkreise | | | | | | | | |
| 09 371 | Amberg-Sulzbach | 24 711 | 7 834 | 31,7 | 39 299 | 22 422 | 57,1 | - 14 588 |
| 09 372 | Cham | 44 840 | 8 197 | 18,3 | 47 196 | 10 553 | 22,4 | - 2 356 |
| 09 373 | Neumarkt i.d.OPf. | 40 947 | 9 539 | 23,3 | 48 630 | 17 222 | 35,4 | - 7 683 |
| 09 374 | Neustadt a.d.Waldnaab | 26 064 | 8 801 | 33,8 | 35 623 | 18 360 | 51,5 | - 9 559 |
| 09 375 | Regensburg | 37 426 | 15 138 | 40,4 | 70 961 | 48 673 | 68,6 | - 33 535 |
| 09 376 | Schwandorf | 47 748 | 12 884 | 27,0 | 54 138 | 19 274 | 35,6 | - 6 390 |
| 09 377 | Tirschenreuth | 21 380 | 5 643 | 26,4 | 26 737 | 11 000 | 41,1 | - 5 357 |
| Regierungsbezirk Oberfranken | | | | | | | | |
| Kreisfreie Städte | | | | | | | | |
| 09 461 | Bamberg, Stadt | 48 810 | 33 980 | 69,6 | 23 570 | 8 740 | 37,1 | 25 240 |
| 09 462 | Bayreuth, Stadt | 42 017 | 25 624 | 61,0 | 23 000 | 6 607 | 28,7 | 19 017 |
| 09 463 | Coburg, Stadt | 31 424 | 21 990 | 70,0 | 14 540 | 5 106 | 35,1 | 16 884 |
| 09 464 | Hof, Stadt | 23 071 | 13 768 | 59,7 | 14 868 | 5 565 | 37,4 | 8 203 |
| Landkreise | | | | | | | | |
| 09 471 | Bamberg | 31 543 | 11 992 | 38,0 | 57 745 | 38 194 | 66,1 | - 26 202 |
| 09 472 | Bayreuth | 22 297 | 8 467 | 38,0 | 40 076 | 26 246 | 65,5 | - 17 779 |
| 09 473 | Coburg | 25 985 | 11 442 | 44,0 | 34 980 | 20 437 | 58,4 | - 8 995 |
| 09 474 | Forchheim | 25 230 | 8 180 | 32,4 | 44 884 | 27 834 | 62,0 | - 19 654 |
| 09 475 | Hof | 33 337 | 12 786 | 38,4 | 34 906 | 14 355 | 41,1 | - 1 569 |
| 09 476 | Kronach | 24 803 | 6 316 | 25,5 | 27 021 | 8 534 | 31,6 | - 2 218 |
| 09 477 | Kulmbach | 25 195 | 7 455 | 29,6 | 27 906 | 10 166 | 36,4 | - 2 711 |
| 09 478 | Lichtenfels | 26 640 | 9 254 | 34,7 | 26 126 | 8 740 | 33,5 | 514 |
| 09 479 | Wunsiedel i.Fichtelgebirge | 26 562 | 7 360 | 27,7 | 26 117 | 6 915 | 26,5 | 445 |
| Regierungsbezirk Mittelfranken | | | | | | | | |
| Kreisfreie Städte | | | | | | | | |
| 09 561 | Ansbach, Stadt | 24 973 | 15 993 | 64,0 | 14 793 | 5 813 | 39,3 | 10 180 |
| 09 562 | Erlangen, Stadt | 85 302 | 58 364 | 68,4 | 41 341 | 14 403 | 34,8 | 43 961 |
| 09 563 | Fürth, Stadt | 39 652 | 25 854 | 65,2 | 45 690 | 31 892 | 69,8 | - 6 038 |
| 09 564 | Nürnberg, Stadt | 270 750 | 143 197 | 52,9 | 180 371 | 52 818 | 29,3 | 90 379 |
| 09 565 | Schwabach, Stadt | 13 864 | 9 089 | 65,6 | 14 133 | 9 358 | 66,2 | - 269 |
| Landkreise | | | | | | | | |
| 09 571 | Ansbach | 52 789 | 12 820 | 24,3 | 69 655 | 29 686 | 42,6 | - 16 866 |
| 09 572 | Erlangen-Höchstadt | 40 944 | 22 211 | 54,2 | 52 321 | 33 588 | 64,2 | - 11 377 |
| 09 573 | Fürth | 21 619 | 11 107 | 51,4 | 43 514 | 33 002 | 75,8 | - 21 895 |
| 09 574 | Nürnberger Land | 47 185 | 17 906 | 37,9 | 62 096 | 32 817 | 52,8 | - 14 911 |
| 09 575 | Neustadt a.d.Aisch-Bad Windsheim | 27 916 | 6 392 | 22,9 | 37 726 | 16 202 | 42,9 | - 9 810 |
| 09 576 | Roth | 31 721 | 11 450 | 36,1 | 47 228 | 26 957 | 57,1 | - 15 507 |
| 09 577 | Weißenburg-Gunzenhausen | 28 092 | 5 431 | 19,3 | 34 224 | 11 563 | 33,8 | - 6 132 |

2. Sozialversicherungspflichtig Beschäftigte*) in den Regierungsbezirken, kreisfreien Städten und Landkreisen Bayerns
am 30.06.2011 nach Lage des Wohn- bzw. Arbeitsortes der Beschäftigten
sowie Anteile der ein- und auspendelnden Beschäftigten an allen Beschäftigten

| Schl.- Nr. | Regionale Gliederung | Am Arbeitsort | | | Am Wohnort | | | Pendler- saldo ³⁾ |
|---------------|----------------------|---------------|---|--|------------|---|--|---------------------------------|
| | | insgesamt | darunter Einpendler/ Einpendlerinnen ¹⁾ | | insgesamt | darunter Auspendler/ Auspendlerinnen ²⁾ | | |
| | | Anzahl | % | | Anzahl | % | | |

Regierungsbezirk Unterfranken

Kreisfreie Städte

| | | | | | | | | |
|--------|----------------------------|--------|--------|------|--------|--------|------|--------|
| 09 661 | Aschaffenburg, Stadt | 45 220 | 32 794 | 72,5 | 24 680 | 12 254 | 49,7 | 20 540 |
| 09 662 | Schweinfurt, Stadt | 51 263 | 39 119 | 76,3 | 17 634 | 5 490 | 31,1 | 33 629 |
| 09 663 | Würzburg, Stadt | 78 995 | 50 833 | 64,3 | 42 306 | 14 144 | 33,4 | 36 689 |

Landkreise

| | | | | | | | | |
|--------|---------------------|--------|--------|------|--------|--------|------|----------|
| 09 671 | Aschaffenburg | 46 647 | 20 031 | 42,9 | 65 046 | 38 430 | 59,1 | - 18 399 |
| 09 672 | Bad Kissingen | 30 650 | 7 570 | 24,7 | 37 355 | 14 275 | 38,2 | - 6 705 |
| 09 673 | Rhön-Grabfeld | 28 874 | 7 623 | 26,4 | 30 044 | 8 793 | 29,3 | - 1 170 |
| 09 674 | Haßberge | 23 945 | 5 852 | 24,4 | 32 717 | 14 624 | 44,7 | - 8 772 |
| 09 675 | Kitzingen | 27 685 | 8 110 | 29,3 | 32 962 | 13 387 | 40,6 | - 5 277 |
| 09 676 | Miltenberg | 37 602 | 9 442 | 25,1 | 48 484 | 20 324 | 41,9 | - 10 882 |
| 09 677 | Main-Spessart | 42 800 | 10 630 | 24,8 | 50 091 | 17 921 | 35,8 | - 7 291 |
| 09 678 | Schweinfurt | 21 504 | 9 099 | 42,3 | 44 420 | 32 015 | 72,1 | - 22 916 |
| 09 679 | Würzburg | 33 553 | 15 841 | 47,2 | 59 486 | 41 774 | 70,2 | - 25 933 |

Regierungsbezirk Schwaben

Kreisfreie Städte

| | | | | | | | | |
|--------|-------------------------------|---------|--------|------|--------|--------|------|--------|
| 09 761 | Augsburg, Stadt | 127 730 | 67 027 | 52,5 | 94 537 | 33 834 | 35,8 | 33 193 |
| 09 762 | Kaufbeuren, Stadt | 15 483 | 7 711 | 49,8 | 14 862 | 7 090 | 47,7 | 621 |
| 09 763 | Kempten (Allgäu), Stadt | 34 282 | 20 267 | 59,1 | 23 145 | 9 130 | 39,4 | 11 137 |
| 09 764 | Memmingen, Stadt | 27 399 | 17 053 | 62,2 | 15 716 | 5 370 | 34,2 | 11 683 |

Landkreise

| | | | | | | | | |
|--------|---------------------------|--------|--------|------|--------|--------|------|----------|
| 09 771 | Aichach-Friedberg | 30 144 | 12 484 | 41,4 | 47 484 | 29 824 | 62,8 | - 17 340 |
| 09 772 | Augsburg | 59 203 | 24 864 | 42,0 | 88 774 | 54 435 | 61,3 | - 29 571 |
| 09 773 | Dillingen a.d.Donau | 27 902 | 6 372 | 22,8 | 36 517 | 14 987 | 41,0 | - 8 615 |
| 09 774 | Günzburg | 43 937 | 11 356 | 25,8 | 46 863 | 14 282 | 30,5 | - 2 926 |
| 09 775 | Neu-Ulm | 55 015 | 22 904 | 41,6 | 64 002 | 31 891 | 49,8 | - 8 987 |
| 09 776 | Lindau (Bodensee) | 27 078 | 7 953 | 29,4 | 27 198 | 8 073 | 29,7 | - 120 |
| 09 777 | Ostallgäu | 39 823 | 11 826 | 29,7 | 48 146 | 20 149 | 41,8 | - 8 323 |
| 09 778 | Unterallgäu | 41 325 | 13 651 | 33,0 | 50 282 | 22 608 | 45,0 | - 8 957 |
| 09 779 | Donau-Ries | 53 043 | 14 434 | 27,2 | 49 864 | 11 255 | 22,6 | 3 179 |
| 09 780 | Oberallgäu | 42 381 | 10 060 | 23,7 | 53 510 | 21 189 | 39,6 | - 11 129 |

*) Auswertungen aus der Beschäftigungsstatistik der Bundesagentur für Arbeit; vorläufige Ergebnisse.

1) Einpendler = Personen, die nicht am Arbeitsort wohnen.

2) Auspendler = Personen, die nicht am Wohnort arbeiten.

3) Pendlersaldo = Einpendler abzüglich Auspendler bzw. Beschäftigte am Arbeitsort abzüglich Beschäftigte am Wohnort.

Positive Differenz = "Einpendlerüberschuss", negative Differenz = "Auspendlerüberschuss".

3. Sozialversicherungspflichtig Beschäftigte*) am Arbeitsort**) in den kreisfreien Städten und Landkreisen Bayerns
am 30.06.2011 nach Lage des Wohnortes sowie Altersgruppen und Geschlecht

| Schl.- Nr. | Lage des Arbeitsortes <hr/> Lage des Wohnortes | Beschäftigte | | | davon im Alter von ... Jahren | | | | | |
|------------------------------------|---|----------------|----------------|----------------|-------------------------------|---------------|-----------------|---------------|----------------|----------------|
| | | ins- gesamt | männ- lich | weib- lich | unter 30 | | 30 bis unter 40 | | 40 oder älter | |
| | | | | | männ- lich | weib- lich | männ- lich | weib- lich | männ- lich | weib- lich |
| Regierungsbezirk Oberbayern | | | | | | | | | | |
| 09 161 | Ingolstadt, Stadt..... | 84 788 | 53 873 | 30 915 | 12 296 | 9 297 | 13 324 | 7 140 | 28 253 | 14 478 |
| | mit Wohnsitz im/in | | | | | | | | | |
| 09 161 | Ingolstadt, Stadt..... | 33 626 | 18 711 | 14 915 | 4 539 | 4 001 | 4 829 | 3 261 | 9 343 | 7 653 |
| | anderen Regionen 1)..... | 51 162 | 35 162 | 16 000 | 7 757 | 5 296 | 8 495 | 3 879 | 18 910 | 6 825 |
| | dar.: 2) | | | | | | | | | |
| 09 162 | München, Landeshauptstadt..... | 1 156 | 819 | 337 | 197 | 80 | 355 | 169 | 267 | 88 |
| 09 176 | Lkr Eichstätt..... | 21 891 | 14 606 | 7 285 | 3 057 | 2 298 | 3 256 | 1 619 | 8 293 | 3 368 |
| 09 185 | Lkr Neuburg-Schrobenhausen..... | 7 002 | 4 754 | 2 248 | 1 086 | 819 | 1 144 | 533 | 2 524 | 896 |
| 09 186 | Lkr Pfaffenhofen a.d.Ilm..... | 8 667 | 5 324 | 3 343 | 1 221 | 1 049 | 1 262 | 778 | 2 841 | 1 516 |
| 09 273 | Lkr Kelheim..... | 2 445 | 1 984 | 461 | 386 | 165 | 451 | 116 | 1 147 | 180 |
| 09 373 | Lkr Neumarkt i.d.OPf..... | 989 | 841 | 148 | 152 | 75 | 185 | 31 | 504 | 42 |
| 09 576 | Lkr Roth..... | 612 | 471 | 141 | 80 | 55 | 113 | 41 | 278 | 45 |
| 09 162 | München, Landeshauptstadt..... | 709 580 | 365 931 | 343 649 | 73 549 | 86 105 | 95 599 | 89 115 | 196 783 | 168 429 |
| | mit Wohnsitz im/in | | | | | | | | | |
| 09 162 | München, Landeshauptstadt..... | 384 376 | 182 889 | 201 487 | 40 691 | 49 045 | 53 519 | 53 913 | 88 679 | 98 529 |
| | anderen Regionen 1)..... | 325 204 | 183 042 | 142 162 | 32 858 | 37 060 | 42 080 | 35 202 | 108 104 | 69 900 |
| | dar.: 2) | | | | | | | | | |
| 02 0 | Hamburg, Freie und Hansestadt..... | 2 164 | 1 242 | 922 | 240 | 270 | 471 | 311 | 531 | 341 |
| 03 241 | Region Hannover..... | 738 | 508 | 230 | 72 | 65 | 148 | 63 | 288 | 102 |
| 05 111 | Düsseldorf, Stadt..... | 909 | 499 | 410 | 99 | 113 | 198 | 153 | 202 | 144 |
| 05 315 | Köln, Stadt..... | 1 078 | 649 | 429 | 133 | 123 | 254 | 166 | 262 | 140 |
| 06 412 | Frankfurt am Main, Stadt..... | 1 148 | 717 | 431 | 137 | 109 | 284 | 180 | 296 | 142 |
| 08 111 | Stuttgart, Landeshauptstadt..... | 1 057 | 649 | 408 | 147 | 124 | 219 | 130 | 283 | 154 |
| 08 116 | Lkr Esslingen..... | 623 | 417 | 206 | 82 | 57 | 107 | 69 | 228 | 80 |
| 09 161 | Ingolstadt, Stadt..... | 2 103 | 1 101 | 1 002 | 246 | 369 | 282 | 250 | 573 | 383 |
| 09 163 | Rosenheim, Stadt..... | 1 964 | 1 135 | 829 | 196 | 229 | 308 | 230 | 631 | 370 |
| 09 171 | Lkr Altötting..... | 1 203 | 718 | 485 | 167 | 184 | 149 | 105 | 402 | 196 |
| 09 172 | Lkr Berchtesgadener Land..... | 727 | 382 | 345 | 69 | 73 | 78 | 78 | 235 | 194 |
| 09 173 | Lkr Bad Tölz-Wolfratshausen..... | 6 803 | 3 715 | 3 088 | 581 | 743 | 760 | 707 | 2 374 | 1 638 |
| 09 174 | Lkr Dachau..... | 24 035 | 13 742 | 10 293 | 2 622 | 2 725 | 2 968 | 2 434 | 8 152 | 5 134 |
| 09 175 | Lkr Ebersberg..... | 18 333 | 9 453 | 8 880 | 1 578 | 2 013 | 2 102 | 2 192 | 5 773 | 4 675 |
| 09 176 | Lkr Eichstätt..... | 1 030 | 547 | 483 | 123 | 187 | 128 | 119 | 296 | 177 |
| 09 177 | Lkr Erding..... | 11 349 | 6 418 | 4 931 | 1 127 | 1 385 | 1 321 | 1 170 | 3 970 | 2 376 |
| 09 178 | Lkr Freising..... | 15 740 | 8 821 | 6 919 | 1 595 | 1 925 | 2 027 | 1 816 | 5 199 | 3 178 |
| 09 179 | Lkr Fürstfeldbruck..... | 32 343 | 16 806 | 15 537 | 2 952 | 3 649 | 3 752 | 3 741 | 10 102 | 8 147 |
| 09 180 | Lkr Garmisch-Partenkirchen..... | 1 747 | 969 | 778 | 133 | 188 | 219 | 169 | 617 | 421 |
| 09 181 | Lkr Landsberg am Lech..... | 6 118 | 3 408 | 2 710 | 449 | 603 | 673 | 679 | 2 286 | 1 428 |
| 09 182 | Lkr Miesbach..... | 5 698 | 3 134 | 2 564 | 462 | 556 | 601 | 618 | 2 071 | 1 390 |
| 09 183 | Lkr Mühldorf a.Inn..... | 3 982 | 2 374 | 1 608 | 378 | 504 | 432 | 338 | 1 564 | 766 |
| 09 184 | Lkr München..... | 55 726 | 27 375 | 28 351 | 4 734 | 5 860 | 6 538 | 6 966 | 16 103 | 15 525 |
| 09 185 | Lkr Neuburg-Schrobenhausen..... | 1 265 | 779 | 486 | 159 | 164 | 154 | 116 | 466 | 206 |
| 09 186 | Lkr Pfaffenhofen a.d.Ilm..... | 7 654 | 4 664 | 2 990 | 852 | 985 | 931 | 650 | 2 881 | 1 355 |
| 09 187 | Lkr Rosenheim..... | 7 206 | 4 176 | 3 030 | 548 | 732 | 815 | 688 | 2 813 | 1 610 |
| 09 188 | Lkr Starnberg..... | 13 807 | 7 180 | 6 627 | 1 067 | 1 250 | 1 446 | 1 569 | 4 667 | 3 808 |
| 09 189 | Lkr Traunstein..... | 1 795 | 1 042 | 753 | 177 | 203 | 230 | 156 | 635 | 394 |
| 09 190 | Lkr Weilheim-Schongau..... | 4 507 | 2 645 | 1 862 | 414 | 486 | 508 | 406 | 1 723 | 970 |
| 09 261 | Landshut, Stadt..... | 1 866 | 1 107 | 759 | 166 | 218 | 297 | 212 | 644 | 329 |
| 09 271 | Lkr Deggendorf..... | 711 | 461 | 250 | 93 | 105 | 98 | 65 | 270 | 80 |
| 09 273 | Lkr Kelheim..... | 1 907 | 1 357 | 550 | 225 | 182 | 297 | 120 | 835 | 248 |
| 09 274 | Lkr Landshut..... | 3 635 | 2 378 | 1 257 | 421 | 333 | 490 | 335 | 1 467 | 589 |

3. Sozialversicherungspflichtig Beschäftigte*) am Arbeitsort**) in den kreisfreien Städten und Landkreisen Bayerns
am 30.06.2011 nach Lage des Wohnortes sowie Altersgruppen und Geschlecht

| Schl.- Nr. | Lage des Arbeitsortes Lage des Wohnortes | Beschäftigte | | | davon im Alter von ... Jahren | | | | | |
|---------------------------------|---|----------------|---------------|---------------|-------------------------------|---------------|-----------------|---------------|---------------|---------------|
| | | ins- gesamt | männ- lich | weib- lich | unter 30 | | 30 bis unter 40 | | 40 oder älter | |
| | | | | | männ- lich | weib- lich | männ- lich | weib- lich | männ- lich | weib- lich |
| noch: München, Landeshauptstadt | | | | | | | | | | |
| 09 275 | Lkr Passau..... | 827 | 493 | 334 | 87 | 94 | 90 | 75 | 316 | 165 |
| 09 277 | Lkr Rottal-Inn..... | 872 | 594 | 278 | 144 | 105 | 96 | 51 | 354 | 122 |
| 09 278 | Lkr Straubing-Bogen..... | 636 | 388 | 248 | 99 | 73 | 85 | 55 | 204 | 120 |
| 09 279 | Lkr Dingolfing-Landau..... | 1 692 | 1 264 | 428 | 595 | 206 | 271 | 78 | 398 | 144 |
| 09 362 | Regensburg, Stadt..... | 1 336 | 718 | 618 | 165 | 181 | 236 | 189 | 317 | 248 |
| 09 375 | Lkr Regensburg..... | 1 187 | 701 | 486 | 123 | 137 | 171 | 126 | 407 | 223 |
| 09 563 | Fürth, Stadt..... | 519 | 303 | 216 | 53 | 48 | 72 | 58 | 178 | 110 |
| 09 564 | Nürnberg, Stadt..... | 2 334 | 1 315 | 1 019 | 284 | 262 | 414 | 284 | 617 | 473 |
| 09 571 | Lkr Ansbach..... | 517 | 313 | 204 | 33 | 51 | 45 | 48 | 235 | 105 |
| 09 574 | Lkr Nürnberger Land..... | 633 | 384 | 249 | 50 | 63 | 66 | 67 | 268 | 119 |
| 09 761 | Augsburg, Stadt..... | 6 513 | 3 721 | 2 792 | 776 | 977 | 1 007 | 735 | 1 938 | 1 080 |
| 09 762 | Kaufbeuren, Stadt..... | 510 | 286 | 224 | 55 | 79 | 54 | 46 | 177 | 99 |
| 09 771 | Lkr Aichach-Friedberg..... | 5 005 | 3 155 | 1 850 | 508 | 518 | 670 | 476 | 1 977 | 856 |
| 09 772 | Lkr Augsburg..... | 3 838 | 2 382 | 1 456 | 351 | 478 | 525 | 333 | 1 506 | 645 |
| 09 777 | Lkr Ostallgäu..... | 1 494 | 914 | 580 | 154 | 186 | 177 | 133 | 583 | 261 |
| 09 778 | Lkr Unterallgäu..... | 1 037 | 584 | 453 | 105 | 154 | 101 | 109 | 378 | 190 |
| 09 779 | Lkr Donau-Ries..... | 690 | 406 | 284 | 78 | 102 | 90 | 79 | 238 | 103 |
| 09 780 | Lkr Oberallgäu..... | 524 | 286 | 238 | 58 | 92 | 62 | 61 | 166 | 85 |
| 11 0 | Berlin, Stadt..... | 3 891 | 2 191 | 1 700 | 471 | 501 | 708 | 580 | 1 012 | 619 |
| 14 612 | Dresden, Stadt..... | 522 | 325 | 197 | 77 | 74 | 96 | 58 | 152 | 65 |
| 14 713 | Leipzig, Stadt..... | 626 | 411 | 215 | 92 | 82 | 123 | 60 | 196 | 73 |
| 99 0 | Ausland..... | 1 745 | 1 225 | 520 | 131 | 113 | 351 | 166 | 743 | 241 |
| 09 163 | Rosenheim, Stadt..... | 30 355 | 14 824 | 15 531 | 3 815 | 4 256 | 3 191 | 3 085 | 7 818 | 8 190 |
| mit Wohnsitz im/in | | | | | | | | | | |
| 09 163 | Rosenheim, Stadt..... | 10 695 | 4 743 | 5 952 | 1 348 | 1 484 | 1 090 | 1 240 | 2 305 | 3 228 |
| anderen Regionen 1)..... | | | | | | | | | | |
| | dar.: 2) | 19 660 | 10 081 | 9 579 | 2 467 | 2 772 | 2 101 | 1 845 | 5 513 | 4 962 |
| 09 162 | München, Landeshauptstadt..... | 546 | 278 | 268 | 65 | 94 | 98 | 83 | 115 | 91 |
| 09 187 | Lkr Rosenheim..... | 15 115 | 7 330 | 7 785 | 1 920 | 2 206 | 1 446 | 1 403 | 3 964 | 4 176 |
| 09 189 | Lkr Traunstein..... | 904 | 518 | 386 | 107 | 120 | 106 | 84 | 305 | 182 |
| 09 171 | Lkr Altötting..... | 41 587 | 26 101 | 15 486 | 5 982 | 4 253 | 5 180 | 2 928 | 14 939 | 8 305 |
| mit Wohnsitz im/in | | | | | | | | | | |
| 09 171 | Lkr Altötting..... | 27 394 | 15 704 | 11 690 | 3 796 | 2 960 | 2 982 | 2 111 | 8 926 | 6 619 |
| anderen Regionen 1)..... | | | | | | | | | | |
| | dar.: 2) | 14 193 | 10 397 | 3 796 | 2 186 | 1 293 | 2 198 | 817 | 6 013 | 1 686 |
| 09 183 | Lkr Mühldorf a.Inn..... | 2 666 | 1 632 | 1 034 | 508 | 374 | 380 | 245 | 744 | 415 |
| 09 189 | Lkr Traunstein..... | 1 389 | 946 | 443 | 245 | 157 | 191 | 93 | 510 | 193 |
| 09 277 | Lkr Rottal-Inn..... | 5 495 | 4 140 | 1 355 | 928 | 502 | 802 | 258 | 2 410 | 595 |
| 99 0 | Ausland..... | 2 419 | 1 960 | 459 | 217 | 119 | 394 | 113 | 1 349 | 227 |
| 09 172 | Lkr Berchtesgadener Land..... | 30 865 | 15 589 | 15 276 | 4 123 | 3 864 | 3 150 | 2 879 | 8 316 | 8 533 |
| mit Wohnsitz im/in | | | | | | | | | | |
| 09 172 | Lkr Berchtesgadener Land..... | 25 537 | 12 467 | 13 070 | 3 506 | 3 229 | 2 426 | 2 373 | 6 535 | 7 468 |
| anderen Regionen 1)..... | | | | | | | | | | |
| | dar.: 2) | 5 328 | 3 122 | 2 206 | 617 | 635 | 724 | 506 | 1 781 | 1 065 |
| 09 189 | Lkr Traunstein..... | 2 166 | 1 163 | 1 003 | 292 | 326 | 261 | 189 | 610 | 488 |
| 99 0 | Ausland..... | 1 263 | 688 | 575 | 133 | 148 | 180 | 165 | 375 | 262 |

3. Sozialversicherungspflichtig Beschäftigte*) am Arbeitsort**) in den kreisfreien Städten und Landkreisen Bayerns
am 30.06.2011 nach Lage des Wohnortes sowie Altersgruppen und Geschlecht

| Schl.- Nr. | Lage des Arbeitsortes Lage des Wohnortes | Beschäftigte | | | davon im Alter von ... Jahren | | | | | |
|--|---|----------------|---------------|---------------|-------------------------------|---------------|-----------------|---------------|---------------|---------------|
| | | ins- gesamt | männ- lich | weib- lich | unter 30 | | 30 bis unter 40 | | 40 oder älter | |
| | | | | | männ- lich | weib- lich | männ- lich | weib- lich | männ- lich | weib- lich |
| 09 173 Lkr Bad Tölz-Wolfratshausen..... | | 32 380 | 16 782 | 15 598 | 4 448 | 3 597 | 3 520 | 3 010 | 8 814 | 8 991 |
| mit Wohnsitz im/in | | | | | | | | | | |
| 09 173 Lkr Bad Tölz-Wolfratshausen..... | | 23 907 | 11 701 | 12 206 | 3 435 | 2 807 | 2 388 | 2 199 | 5 878 | 7 200 |
| anderen Regionen 1)..... | | 8 473 | 5 081 | 3 392 | 1 013 | 790 | 1 132 | 811 | 2 936 | 1 791 |
| dar.: 2) | | | | | | | | | | |
| 09 162 München, Landeshauptstadt..... | | 1 423 | 879 | 544 | 145 | 103 | 246 | 170 | 488 | 271 |
| 09 180 Lkr Garmisch-Partenkirchen..... | | 620 | 387 | 233 | 84 | 63 | 74 | 43 | 229 | 127 |
| 09 182 Lkr Miesbach..... | | 1 166 | 608 | 558 | 181 | 135 | 124 | 116 | 303 | 307 |
| 09 184 Lkr München..... | | 641 | 368 | 273 | 89 | 64 | 77 | 64 | 202 | 145 |
| 09 188 Lkr Starnberg..... | | 508 | 289 | 219 | 59 | 46 | 74 | 41 | 156 | 132 |
| 09 190 Lkr Weilheim-Schongau..... | | 1 475 | 805 | 670 | 200 | 188 | 158 | 130 | 447 | 352 |
| 09 174 Lkr Dachau..... | | 32 595 | 16 909 | 15 686 | 4 110 | 3 457 | 3 985 | 3 398 | 8 814 | 8 831 |
| mit Wohnsitz im/in | | | | | | | | | | |
| 09 174 Lkr Dachau..... | | 18 779 | 8 138 | 10 641 | 2 361 | 2 206 | 1 805 | 2 055 | 3 972 | 6 380 |
| anderen Regionen 1)..... | | 13 816 | 8 771 | 5 045 | 1 749 | 1 251 | 2 180 | 1 343 | 4 842 | 2 451 |
| dar.: 2) | | | | | | | | | | |
| 09 162 München, Landeshauptstadt..... | | 3 974 | 2 483 | 1 491 | 539 | 347 | 717 | 486 | 1 227 | 658 |
| 09 178 Lkr Freising..... | | 884 | 484 | 400 | 84 | 100 | 145 | 86 | 255 | 214 |
| 09 179 Lkr Fürstfeldbruck..... | | 1 639 | 1 016 | 623 | 220 | 137 | 238 | 151 | 558 | 335 |
| 09 184 Lkr München..... | | 852 | 520 | 332 | 123 | 69 | 134 | 96 | 263 | 167 |
| 09 186 Lkr Pfaffenhofen a.d.Ilm..... | | 959 | 468 | 491 | 123 | 141 | 98 | 97 | 247 | 253 |
| 09 771 Lkr Aichach-Friedberg..... | | 1 233 | 711 | 522 | 135 | 137 | 147 | 133 | 429 | 252 |
| 09 175 Lkr Ebersberg..... | | 32 643 | 17 514 | 15 129 | 4 147 | 3 640 | 3 992 | 3 181 | 9 375 | 8 308 |
| mit Wohnsitz im/in | | | | | | | | | | |
| 09 175 Lkr Ebersberg..... | | 14 642 | 6 589 | 8 053 | 1 893 | 1 685 | 1 405 | 1 536 | 3 291 | 4 832 |
| anderen Regionen 1)..... | | 18 001 | 10 925 | 7 076 | 2 254 | 1 955 | 2 587 | 1 645 | 6 084 | 3 476 |
| dar.: 2) | | | | | | | | | | |
| 09 162 München, Landeshauptstadt..... | | 4 451 | 2 788 | 1 663 | 523 | 424 | 767 | 448 | 1 498 | 791 |
| 09 177 Lkr Erding..... | | 3 258 | 1 762 | 1 496 | 496 | 452 | 391 | 308 | 875 | 736 |
| 09 183 Lkr Mühldorf a.Inn..... | | 823 | 485 | 338 | 106 | 113 | 100 | 74 | 279 | 151 |
| 09 184 Lkr München..... | | 2 002 | 1 120 | 882 | 249 | 194 | 254 | 204 | 617 | 484 |
| 09 187 Lkr Rosenheim..... | | 2 119 | 1 107 | 1 012 | 259 | 294 | 220 | 201 | 628 | 517 |
| 09 176 Lkr Eichstätt..... | | 31 644 | 17 523 | 14 121 | 5 150 | 3 976 | 4 142 | 2 721 | 8 231 | 7 424 |
| mit Wohnsitz im/in | | | | | | | | | | |
| 09 176 Lkr Eichstätt..... | | 18 076 | 8 858 | 9 218 | 2 757 | 2 332 | 1 840 | 1 638 | 4 261 | 5 248 |
| anderen Regionen 1)..... | | 13 568 | 8 665 | 4 903 | 2 393 | 1 644 | 2 302 | 1 083 | 3 970 | 2 176 |
| dar.: 2) | | | | | | | | | | |
| 09 161 Ingolstadt, Stadt..... | | 5 117 | 2 997 | 2 120 | 954 | 632 | 816 | 466 | 1 227 | 1 022 |
| 09 185 Lkr Neuburg-Schrobenhausen..... | | 1 111 | 689 | 422 | 164 | 166 | 204 | 101 | 321 | 155 |
| 09 186 Lkr Pfaffenhofen a.d.Ilm..... | | 1 399 | 868 | 531 | 293 | 185 | 225 | 107 | 350 | 239 |
| 09 273 Lkr Kelheim..... | | 585 | 375 | 210 | 108 | 80 | 85 | 53 | 182 | 77 |
| 09 373 Lkr Neumarkt i.d.OPf..... | | 1 131 | 673 | 458 | 163 | 163 | 152 | 95 | 358 | 200 |
| 09 576 Lkr Roth..... | | 650 | 383 | 267 | 123 | 111 | 79 | 55 | 181 | 101 |
| 09 577 Lkr Weißenburg-Gunzenhausen..... | | 886 | 573 | 313 | 140 | 98 | 133 | 67 | 300 | 148 |
| 09 177 Lkr Erding..... | | 31 395 | 16 561 | 14 834 | 4 787 | 4 092 | 3 697 | 3 008 | 8 077 | 7 734 |
| mit Wohnsitz im/in | | | | | | | | | | |
| 09 177 Lkr Erding..... | | 19 637 | 9 190 | 10 447 | 2 740 | 2 529 | 1 939 | 2 037 | 4 511 | 5 881 |
| anderen Regionen 1)..... | | 11 758 | 7 371 | 4 387 | 2 047 | 1 563 | 1 758 | 971 | 3 566 | 1 853 |
| dar.: 2) | | | | | | | | | | |
| 09 162 München, Landeshauptstadt..... | | 1 452 | 1 016 | 436 | 216 | 90 | 291 | 140 | 509 | 206 |
| 09 175 Lkr Ebersberg..... | | 948 | 557 | 391 | 171 | 108 | 120 | 74 | 266 | 209 |

3. Sozialversicherungspflichtig Beschäftigte*) am Arbeitsort**) in den kreisfreien Städten und Landkreisen Bayerns
am 30.06.2011 nach Lage des Wohnortes sowie Altersgruppen und Geschlecht

| Schl.- Nr. | Lage des Arbeitsortes Lage des Wohnortes | Beschäftigte | | | davon im Alter von ... Jahren | | | | | |
|--------------------|---|----------------|---------------|---------------|-------------------------------|---------------|-----------------|---------------|---------------|---------------|
| | | ins- gesamt | männ- lich | weib- lich | unter 30 | | 30 bis unter 40 | | 40 oder älter | |
| | | | | | männ- lich | weib- lich | männ- lich | weib- lich | männ- lich | weib- lich |
| noch: Lkr Erding | | | | | | | | | | |
| 09 178 | Lkr Freising..... | 2 040 | 1 177 | 863 | 339 | 268 | 281 | 214 | 557 | 381 |
| 09 183 | Lkr Mühldorf a.Inn..... | 1 177 | 644 | 533 | 149 | 190 | 147 | 97 | 348 | 246 |
| 09 274 | Lkr Landshut..... | 1 660 | 932 | 728 | 232 | 196 | 209 | 169 | 491 | 363 |
| 09 178 | Lkr Freising..... | 76 387 | 42 924 | 33 463 | 9 330 | 8 117 | 10 844 | 8 401 | 22 750 | 16 945 |
| mit Wohnsitz im/in | | | | | | | | | | |
| 09 178 | Lkr Freising..... | 33 033 | 16 534 | 16 499 | 4 405 | 3 886 | 3 902 | 3 422 | 8 227 | 9 191 |
| | anderen Regionen 1)..... | 43 354 | 26 390 | 16 964 | 4 925 | 4 231 | 6 942 | 4 979 | 14 523 | 7 754 |
| dar.: 2) | | | | | | | | | | |
| 09 162 | München, Landeshauptstadt..... | 9 402 | 5 386 | 4 016 | 1 066 | 902 | 1 672 | 1 351 | 2 648 | 1 763 |
| 09 174 | Lkr Dachau..... | 1 384 | 814 | 570 | 222 | 145 | 193 | 136 | 399 | 289 |
| 09 175 | Lkr Ebersberg..... | 919 | 574 | 345 | 100 | 75 | 116 | 76 | 358 | 194 |
| 09 177 | Lkr Erding..... | 6 309 | 3 694 | 2 615 | 710 | 684 | 858 | 630 | 2 126 | 1 301 |
| 09 179 | Lkr Fürstenfeldbruck..... | 846 | 526 | 320 | 99 | 71 | 115 | 79 | 312 | 170 |
| 09 184 | Lkr München..... | 3 135 | 1 731 | 1 404 | 343 | 311 | 429 | 366 | 959 | 727 |
| 09 186 | Lkr Pfaffenhofen a.d.Ilm..... | 1 891 | 1 115 | 776 | 239 | 212 | 248 | 198 | 628 | 366 |
| 09 261 | Landshut, Stadt..... | 1 668 | 1 044 | 624 | 188 | 165 | 312 | 171 | 544 | 288 |
| 09 273 | Lkr Kelheim..... | 952 | 540 | 412 | 112 | 124 | 128 | 99 | 300 | 189 |
| 09 274 | Lkr Landshut..... | 3 880 | 2 456 | 1 424 | 406 | 372 | 527 | 359 | 1 523 | 693 |
| 11 0 | Berlin, Stadt..... | 593 | 362 | 231 | 66 | 42 | 146 | 111 | 150 | 78 |
| 99 0 | Ausland..... | 556 | 257 | 299 | 42 | 76 | 105 | 128 | 110 | 95 |
| 09 179 | Lkr Fürstenfeldbruck..... | 41 232 | 21 490 | 19 742 | 4 954 | 4 114 | 5 043 | 4 021 | 11 493 | 11 607 |
| mit Wohnsitz im/in | | | | | | | | | | |
| 09 179 | Lkr Fürstenfeldbruck..... | 24 070 | 10 446 | 13 624 | 2 959 | 2 625 | 2 267 | 2 489 | 5 220 | 8 510 |
| | anderen Regionen 1)..... | 17 162 | 11 044 | 6 118 | 1 995 | 1 489 | 2 776 | 1 532 | 6 273 | 3 097 |
| dar.: 2) | | | | | | | | | | |
| 09 162 | München, Landeshauptstadt..... | 5 489 | 3 405 | 2 084 | 679 | 473 | 1 032 | 610 | 1 694 | 1 001 |
| 09 174 | Lkr Dachau..... | 1 535 | 844 | 691 | 215 | 170 | 196 | 144 | 433 | 377 |
| 09 181 | Lkr Landsberg am Lech..... | 1 458 | 755 | 703 | 144 | 173 | 176 | 147 | 435 | 383 |
| 09 184 | Lkr München..... | 846 | 512 | 334 | 92 | 71 | 128 | 92 | 292 | 171 |
| 09 188 | Lkr Starnberg..... | 1 446 | 755 | 691 | 165 | 150 | 174 | 121 | 416 | 420 |
| 09 771 | Lkr Aichach-Friedberg..... | 785 | 481 | 304 | 108 | 85 | 109 | 61 | 264 | 158 |
| 09 180 | Lkr Garmisch-Partenkirchen..... | 24 461 | 11 138 | 13 323 | 2 921 | 3 402 | 2 348 | 2 639 | 5 869 | 7 282 |
| mit Wohnsitz im/in | | | | | | | | | | |
| 09 180 | Lkr Garmisch-Partenkirchen..... | 20 818 | 9 489 | 11 329 | 2 499 | 2 788 | 1 967 | 2 161 | 5 023 | 6 380 |
| | anderen Regionen 1)..... | 3 643 | 1 649 | 1 994 | 422 | 614 | 381 | 478 | 846 | 902 |
| dar.: 2) | | | | | | | | | | |
| 09 190 | Lkr Weilheim-Schongau..... | 1 733 | 720 | 1 013 | 209 | 306 | 172 | 228 | 339 | 479 |
| 09 181 | Lkr Landsberg am Lech..... | 30 768 | 16 337 | 14 431 | 4 301 | 3 452 | 3 562 | 2 704 | 8 474 | 8 275 |
| mit Wohnsitz im/in | | | | | | | | | | |
| 09 181 | Lkr Landsberg am Lech..... | 19 422 | 9 361 | 10 061 | 2 744 | 2 215 | 1 813 | 1 718 | 4 804 | 6 128 |
| | anderen Regionen 1)..... | 11 346 | 6 976 | 4 370 | 1 557 | 1 237 | 1 749 | 986 | 3 670 | 2 147 |
| dar.: 2) | | | | | | | | | | |
| 09 162 | München, Landeshauptstadt..... | 689 | 426 | 263 | 77 | 60 | 141 | 98 | 208 | 105 |
| 09 179 | Lkr Fürstenfeldbruck..... | 644 | 395 | 249 | 92 | 59 | 95 | 56 | 208 | 134 |
| 09 190 | Lkr Weilheim-Schongau..... | 1 673 | 1 046 | 627 | 325 | 215 | 251 | 146 | 470 | 266 |
| 09 761 | Augsburg, Stadt..... | 556 | 366 | 190 | 81 | 54 | 108 | 56 | 177 | 80 |
| 09 762 | Kaufbeuren, Stadt..... | 688 | 482 | 206 | 106 | 71 | 129 | 37 | 247 | 98 |
| 09 772 | Lkr Augsburg..... | 1 802 | 1 001 | 801 | 224 | 218 | 223 | 161 | 554 | 422 |
| 09 777 | Lkr Ostallgäu..... | 1 970 | 1 032 | 938 | 264 | 263 | 236 | 191 | 532 | 484 |
| 09 778 | Lkr Unterallgäu..... | 763 | 416 | 347 | 79 | 116 | 102 | 85 | 235 | 146 |

3. Sozialversicherungspflichtig Beschäftigte*) am Arbeitsort**) in den kreisfreien Städten und Landkreisen Bayerns
am 30.06.2011 nach Lage des Wohnortes sowie Altersgruppen und Geschlecht

| Schl.- Nr. | Lage des Arbeitsortes Lage des Wohnortes | Beschäftigte | | | davon im Alter von ... Jahren | | | | | |
|---|---|----------------|----------------|---------------|-------------------------------|---------------|-----------------|---------------|---------------|---------------|
| | | ins- gesamt | männ- lich | weib- lich | unter 30 | | 30 bis unter 40 | | 40 oder älter | |
| | | | | | männ- lich | weib- lich | männ- lich | weib- lich | männ- lich | weib- lich |
| 09 182 Lkr Miesbach..... | | 29 327 | 14 318 | 15 009 | 3 749 | 3 640 | 3 240 | 3 244 | 7 329 | 8 125 |
| mit Wohnsitz im/in | | | | | | | | | | |
| 09 182 Lkr Miesbach..... | | 20 102 | 9 308 | 10 794 | 2 748 | 2 594 | 1 984 | 2 106 | 4 576 | 6 094 |
| anderen Regionen 1)..... | | 9 225 | 5 010 | 4 215 | 1 001 | 1 046 | 1 256 | 1 138 | 2 753 | 2 031 |
| dar.: 2) | | | | | | | | | | |
| 09 162 München, Landeshauptstadt..... | | 1 483 | 727 | 756 | 109 | 153 | 266 | 304 | 352 | 299 |
| 09 173 Lkr Bad Tölz-Wolfratshausen..... | | 2 067 | 1 054 | 1 013 | 260 | 289 | 235 | 257 | 559 | 467 |
| 09 184 Lkr München..... | | 797 | 370 | 427 | 71 | 88 | 88 | 120 | 211 | 219 |
| 09 187 Lkr Rosenheim..... | | 1 657 | 893 | 764 | 215 | 230 | 209 | 182 | 469 | 352 |
| 09 183 Lkr Mühldorf a.Inn..... | | 32 545 | 17 735 | 14 810 | 4 648 | 3 678 | 3 721 | 2 874 | 9 366 | 8 258 |
| mit Wohnsitz im/in | | | | | | | | | | |
| 09 183 Lkr Mühldorf a.Inn..... | | 23 482 | 12 295 | 11 187 | 3 305 | 2 637 | 2 519 | 2 108 | 6 471 | 6 442 |
| anderen Regionen 1)..... | | 9 063 | 5 440 | 3 623 | 1 343 | 1 041 | 1 202 | 766 | 2 895 | 1 816 |
| dar.: 2) | | | | | | | | | | |
| 09 171 Lkr Altötting..... | | 3 728 | 1 903 | 1 825 | 436 | 514 | 427 | 359 | 1 040 | 952 |
| 09 177 Lkr Erding..... | | 834 | 505 | 329 | 176 | 107 | 119 | 70 | 210 | 152 |
| 09 187 Lkr Rosenheim..... | | 844 | 536 | 308 | 172 | 100 | 103 | 66 | 261 | 142 |
| 09 189 Lkr Traunstein..... | | 669 | 453 | 216 | 106 | 60 | 98 | 42 | 249 | 114 |
| 09 274 Lkr Landshut..... | | 563 | 349 | 214 | 116 | 66 | 70 | 45 | 163 | 103 |
| 09 277 Lkr Rottal-Inn..... | | 668 | 389 | 279 | 116 | 94 | 79 | 64 | 194 | 121 |
| 09 184 Lkr München..... | | 183 724 | 108 733 | 74 991 | 19 997 | 16 858 | 28 493 | 19 873 | 60 243 | 38 260 |
| mit Wohnsitz im/in | | | | | | | | | | |
| 09 184 Lkr München..... | | 41 962 | 21 061 | 20 901 | 4 458 | 4 028 | 5 085 | 4 503 | 11 518 | 12 370 |
| anderen Regionen 1)..... | | 141 762 | 87 672 | 54 090 | 15 539 | 12 830 | 23 408 | 15 370 | 48 725 | 25 890 |
| dar.: 2) | | | | | | | | | | |
| 02 0 Hamburg, Freie und Hansestadt..... | | 639 | 434 | 205 | 56 | 25 | 149 | 69 | 229 | 111 |
| 09 162 München, Landeshauptstadt..... | | 61 925 | 35 783 | 26 142 | 7 451 | 6 111 | 11 276 | 8 193 | 17 056 | 11 838 |
| 09 163 Rosenheim, Stadt..... | | 566 | 412 | 154 | 75 | 32 | 97 | 45 | 240 | 77 |
| 09 173 Lkr Bad Tölz-Wolfratshausen..... | | 3 596 | 2 130 | 1 466 | 369 | 357 | 426 | 336 | 1 335 | 773 |
| 09 174 Lkr Dachau..... | | 4 328 | 2 603 | 1 725 | 485 | 417 | 646 | 471 | 1 472 | 837 |
| 09 175 Lkr Ebersberg..... | | 8 509 | 4 812 | 3 697 | 798 | 746 | 1 126 | 897 | 2 888 | 2 054 |
| 09 177 Lkr Erding..... | | 4 827 | 2 928 | 1 899 | 464 | 488 | 639 | 464 | 1 825 | 947 |
| 09 178 Lkr Freising..... | | 7 199 | 4 212 | 2 987 | 792 | 798 | 979 | 748 | 2 441 | 1 441 |
| 09 179 Lkr Fürstenfeldbruck..... | | 5 882 | 3 609 | 2 273 | 614 | 522 | 855 | 585 | 2 140 | 1 166 |
| 09 181 Lkr Landsberg am Lech..... | | 1 257 | 805 | 452 | 82 | 106 | 184 | 103 | 539 | 243 |
| 09 182 Lkr Miesbach..... | | 2 592 | 1 520 | 1 072 | 279 | 257 | 316 | 253 | 925 | 562 |
| 09 183 Lkr Mühldorf a.Inn..... | | 902 | 630 | 272 | 85 | 63 | 135 | 69 | 410 | 140 |
| 09 186 Lkr Pfaffenhofen a.d.Ilm..... | | 1 618 | 1 050 | 568 | 157 | 171 | 219 | 152 | 674 | 245 |
| 09 187 Lkr Rosenheim..... | | 3 550 | 2 479 | 1 071 | 315 | 247 | 457 | 251 | 1 707 | 573 |
| 09 188 Lkr Starnberg..... | | 3 542 | 1 984 | 1 558 | 305 | 295 | 409 | 377 | 1 270 | 886 |
| 09 190 Lkr Weilheim-Schongau..... | | 948 | 653 | 295 | 98 | 73 | 138 | 78 | 417 | 144 |
| 09 274 Lkr Landshut..... | | 1 048 | 736 | 312 | 87 | 76 | 149 | 96 | 500 | 140 |
| 09 761 Augsburg, Stadt..... | | 972 | 663 | 309 | 114 | 95 | 198 | 86 | 351 | 128 |
| 09 771 Lkr Aichach-Friedberg..... | | 890 | 632 | 258 | 77 | 67 | 150 | 85 | 405 | 106 |
| 09 772 Lkr Augsburg..... | | 808 | 569 | 239 | 76 | 63 | 120 | 67 | 373 | 109 |
| 11 0 Berlin, Stadt..... | | 1 062 | 709 | 353 | 93 | 76 | 220 | 121 | 396 | 156 |
| 09 185 Lkr Neuburg-Schrobenhausen..... | | 28 421 | 16 298 | 12 123 | 4 077 | 3 110 | 3 466 | 2 402 | 8 755 | 6 611 |
| mit Wohnsitz im/in | | | | | | | | | | |
| 09 185 Lkr Neuburg-Schrobenhausen..... | | 18 806 | 9 912 | 8 894 | 2 644 | 2 140 | 1 976 | 1 648 | 5 292 | 5 106 |
| anderen Regionen 1)..... | | 9 615 | 6 386 | 3 229 | 1 433 | 970 | 1 490 | 754 | 3 463 | 1 505 |
| dar.: 2) | | | | | | | | | | |
| 09 161 Ingolstadt, Stadt..... | | 1 711 | 1 169 | 542 | 291 | 153 | 306 | 140 | 572 | 249 |
| 09 176 Lkr Eichstätt..... | | 1 071 | 620 | 451 | 146 | 151 | 178 | 111 | 296 | 189 |

3. Sozialversicherungspflichtig Beschäftigte*) am Arbeitsort**) in den kreisfreien Städten und Landkreisen Bayerns
am 30.06.2011 nach Lage des Wohnortes sowie Altersgruppen und Geschlecht

| Schl.- Nr. | Lage des Arbeitsortes Lage des Wohnortes | Beschäftigte | | | davon im Alter von ... Jahren | | | | | |
|----------------------------------|---|----------------|---------------|---------------|-------------------------------|---------------|-----------------|---------------|---------------|---------------|
| | | ins- gesamt | männ- lich | weib- lich | unter 30 | | 30 bis unter 40 | | 40 oder älter | |
| | | | | | männ- lich | weib- lich | männ- lich | weib- lich | männ- lich | weib- lich |
| noch: Lkr Neuburg-Schrobenhausen | | | | | | | | | | |
| 09 186 | Lkr Pfaffenhofen a.d.Ilm..... | 1 279 | 822 | 457 | 249 | 139 | 191 | 109 | 382 | 209 |
| 09 771 | Lkr Aichach-Friedberg..... | 1 244 | 746 | 498 | 246 | 167 | 150 | 123 | 350 | 208 |
| 09 779 | Lkr Donau-Ries..... | 886 | 469 | 417 | 96 | 143 | 81 | 81 | 292 | 193 |
| 09 186 | Lkr Pfaffenhofen a.d.Ilm..... | 32 456 | 18 869 | 13 587 | 4 449 | 3 498 | 4 052 | 2 820 | 10 368 | 7 269 |
| mit Wohnsitz im/in | | | | | | | | | | |
| 09 186 | Lkr Pfaffenhofen a.d.Ilm..... | 17 973 | 8 895 | 9 078 | 2 519 | 2 139 | 1 786 | 1 695 | 4 590 | 5 244 |
| | anderen Regionen 1)..... | 14 483 | 9 974 | 4 509 | 1 930 | 1 359 | 2 266 | 1 125 | 5 778 | 2 025 |
| dar.: 2) | | | | | | | | | | |
| 09 161 | Ingolstadt, Stadt..... | 2 778 | 1 892 | 886 | 427 | 271 | 453 | 216 | 1 012 | 399 |
| 09 162 | München, Landeshauptstadt..... | 958 | 712 | 246 | 89 | 54 | 213 | 99 | 410 | 93 |
| 09 176 | Lkr Eichstätt..... | 1 489 | 1 043 | 446 | 237 | 157 | 210 | 102 | 596 | 187 |
| 09 178 | Lkr Freising..... | 936 | 553 | 383 | 141 | 102 | 156 | 94 | 256 | 187 |
| 09 185 | Lkr Neuburg-Schrobenhausen..... | 2 300 | 1 228 | 1 072 | 296 | 364 | 266 | 253 | 666 | 455 |
| 09 273 | Lkr Kelheim..... | 1 700 | 1 124 | 576 | 238 | 172 | 221 | 129 | 665 | 275 |
| 09 187 | Lkr Rosenheim..... | 68 348 | 35 250 | 33 098 | 9 649 | 8 146 | 7 698 | 6 798 | 17 903 | 18 154 |
| mit Wohnsitz im/in | | | | | | | | | | |
| 09 187 | Lkr Rosenheim..... | 48 477 | 23 978 | 24 499 | 7 071 | 5 758 | 4 923 | 4 710 | 11 984 | 14 031 |
| | anderen Regionen 1)..... | 19 871 | 11 272 | 8 599 | 2 578 | 2 388 | 2 775 | 2 088 | 5 919 | 4 123 |
| dar.: 2) | | | | | | | | | | |
| 09 162 | München, Landeshauptstadt..... | 1 113 | 561 | 552 | 97 | 116 | 180 | 216 | 284 | 220 |
| 09 163 | Rosenheim, Stadt..... | 6 343 | 3 534 | 2 809 | 917 | 785 | 953 | 638 | 1 664 | 1 386 |
| 09 175 | Lkr Ebersberg..... | 1 009 | 639 | 370 | 206 | 119 | 141 | 81 | 292 | 170 |
| 09 182 | Lkr Miesbach..... | 872 | 512 | 360 | 159 | 121 | 88 | 70 | 265 | 169 |
| 09 183 | Lkr Mühldorf a.Inn..... | 1 844 | 984 | 860 | 254 | 268 | 216 | 201 | 514 | 391 |
| 09 189 | Lkr Traunstein..... | 3 751 | 1 912 | 1 839 | 427 | 505 | 401 | 396 | 1 084 | 938 |
| 99 0 | Ausland..... | 782 | 365 | 417 | 52 | 73 | 92 | 114 | 221 | 230 |
| 09 188 | Lkr Starnberg..... | 40 432 | 21 076 | 19 356 | 4 700 | 4 175 | 5 315 | 4 270 | 11 061 | 10 911 |
| mit Wohnsitz im/in | | | | | | | | | | |
| 09 188 | Lkr Starnberg..... | 17 026 | 7 457 | 9 569 | 2 000 | 1 828 | 1 621 | 1 847 | 3 836 | 5 894 |
| | anderen Regionen 1)..... | 23 406 | 13 619 | 9 787 | 2 700 | 2 347 | 3 694 | 2 423 | 7 225 | 5 017 |
| dar.: 2) | | | | | | | | | | |
| 09 162 | München, Landeshauptstadt..... | 6 105 | 3 602 | 2 503 | 782 | 636 | 1 210 | 788 | 1 610 | 1 079 |
| 09 173 | Lkr Bad Tölz-Wolfratshausen..... | 1 110 | 509 | 601 | 106 | 143 | 130 | 130 | 273 | 328 |
| 09 179 | Lkr Fürstenfeldbruck..... | 3 489 | 1 952 | 1 537 | 419 | 314 | 496 | 330 | 1 037 | 893 |
| 09 181 | Lkr Landsberg am Lech..... | 2 360 | 1 336 | 1 024 | 193 | 225 | 306 | 235 | 837 | 564 |
| 09 184 | Lkr München..... | 1 342 | 745 | 597 | 169 | 122 | 173 | 140 | 403 | 335 |
| 09 190 | Lkr Weilheim-Schongau..... | 2 965 | 1 350 | 1 615 | 286 | 416 | 291 | 332 | 773 | 867 |
| 09 189 | Lkr Traunstein..... | 56 472 | 30 652 | 25 820 | 8 064 | 6 833 | 6 375 | 5 203 | 16 213 | 13 784 |
| mit Wohnsitz im/in | | | | | | | | | | |
| 09 189 | Lkr Traunstein..... | 45 231 | 23 717 | 21 514 | 6 439 | 5 413 | 4 748 | 4 174 | 12 530 | 11 927 |
| | anderen Regionen 1)..... | 11 241 | 6 935 | 4 306 | 1 625 | 1 420 | 1 627 | 1 029 | 3 683 | 1 857 |
| dar.: 2) | | | | | | | | | | |
| 09 171 | Lkr Altötting..... | 2 918 | 1 791 | 1 127 | 427 | 312 | 395 | 264 | 969 | 551 |
| 09 172 | Lkr Berchtesgadener Land..... | 2 840 | 1 742 | 1 098 | 461 | 388 | 397 | 237 | 884 | 473 |
| 09 183 | Lkr Mühldorf a.Inn..... | 579 | 384 | 195 | 74 | 72 | 104 | 46 | 206 | 77 |
| 09 187 | Lkr Rosenheim..... | 1 670 | 919 | 751 | 236 | 236 | 229 | 165 | 454 | 350 |
| 99 0 | Ausland..... | 791 | 504 | 287 | 97 | 62 | 132 | 80 | 275 | 145 |

3. Sozialversicherungspflichtig Beschäftigte*) am Arbeitsort**) in den kreisfreien Städten und Landkreisen Bayerns
am 30.06.2011 nach Lage des Wohnortes sowie Altersgruppen und Geschlecht

| Schl.- Nr. | Lage des Arbeitsortes Lage des Wohnortes | Beschäftigte | | | davon im Alter von ... Jahren | | | | | |
|--|---|----------------|---------------|---------------|-------------------------------|---------------|-----------------|---------------|---------------|---------------|
| | | ins- gesamt | männ- lich | weib- lich | unter 30 | | 30 bis unter 40 | | 40 oder älter | |
| | | | | | männ- lich | weib- lich | männ- lich | weib- lich | männ- lich | weib- lich |
| 09 190 Lkr Weilheim-Schongau..... | | 40 900 | 22 059 | 18 841 | 5 631 | 4 636 | 4 684 | 3 745 | 11 744 | 10 460 |
| mit Wohnsitz im/in | | | | | | | | | | |
| 09 190 Lkr Weilheim-Schongau..... | | 29 580 | 15 310 | 14 270 | 4 122 | 3 367 | 2 974 | 2 573 | 8 214 | 8 330 |
| anderen Regionen 1)..... | | 11 320 | 6 749 | 4 571 | 1 509 | 1 269 | 1 710 | 1 172 | 3 530 | 2 130 |
| dar.: 2) | | | | | | | | | | |
| 09 162 München, Landeshauptstadt..... | | 924 | 500 | 424 | 78 | 87 | 180 | 169 | 242 | 168 |
| 09 173 Lkr Bad Tölz-Wolfratshausen..... | | 2 313 | 1 257 | 1 056 | 300 | 289 | 320 | 267 | 637 | 500 |
| 09 180 Lkr Garmisch-Partenkirchen..... | | 2 218 | 1 352 | 866 | 345 | 244 | 276 | 197 | 731 | 425 |
| 09 181 Lkr Landsberg am Lech..... | | 1 986 | 1 161 | 825 | 319 | 260 | 242 | 170 | 600 | 395 |
| 09 188 Lkr Starnberg..... | | 771 | 416 | 355 | 92 | 74 | 94 | 72 | 230 | 209 |
| 09 777 Lkr Ostallgäu..... | | 988 | 611 | 377 | 135 | 113 | 194 | 103 | 282 | 161 |
| Regierungsbezirk Niederbayern | | | | | | | | | | |
| 09 261 Landshut, Stadt..... | | 33 146 | 14 763 | 18 383 | 3 654 | 4 689 | 3 239 | 3 852 | 7 870 | 9 842 |
| mit Wohnsitz im/in | | | | | | | | | | |
| 09 261 Landshut, Stadt..... | | 11 322 | 4 579 | 6 743 | 1 144 | 1 523 | 1 043 | 1 366 | 2 392 | 3 854 |
| anderen Regionen 1)..... | | 21 824 | 10 184 | 11 640 | 2 510 | 3 166 | 2 196 | 2 486 | 5 478 | 5 988 |
| dar.: 2) | | | | | | | | | | |
| 09 177 Lkr Erding..... | | 616 | 330 | 286 | 114 | 95 | 79 | 70 | 137 | 121 |
| 09 178 Lkr Freising..... | | 959 | 530 | 429 | 161 | 121 | 131 | 104 | 238 | 204 |
| 09 273 Lkr Kelheim..... | | 524 | 277 | 247 | 75 | 97 | 69 | 62 | 133 | 88 |
| 09 274 Lkr Landshut..... | | 14 259 | 5 984 | 8 275 | 1 427 | 2 045 | 1 165 | 1 663 | 3 392 | 4 567 |
| 09 279 Lkr Dingolfing-Landau..... | | 1 556 | 681 | 875 | 198 | 333 | 159 | 198 | 324 | 344 |
| 09 262 Passau, Stadt..... | | 34 085 | 17 621 | 16 464 | 4 294 | 4 663 | 3 635 | 3 332 | 9 692 | 8 469 |
| mit Wohnsitz im/in | | | | | | | | | | |
| 09 262 Passau, Stadt..... | | 10 498 | 4 805 | 5 693 | 1 223 | 1 300 | 1 066 | 1 088 | 2 516 | 3 305 |
| anderen Regionen 1)..... | | 23 587 | 12 816 | 10 771 | 3 071 | 3 363 | 2 569 | 2 244 | 7 176 | 5 164 |
| dar.: 2) | | | | | | | | | | |
| 09 271 Lkr Deggendorf..... | | 1 069 | 588 | 481 | 158 | 160 | 115 | 86 | 315 | 235 |
| 09 272 Lkr Freyung-Grafenau..... | | 2 735 | 1 654 | 1 081 | 452 | 465 | 330 | 230 | 872 | 386 |
| 09 275 Lkr Passau..... | | 16 229 | 8 490 | 7 739 | 2 076 | 2 414 | 1 665 | 1 596 | 4 749 | 3 729 |
| 99 0 Ausland..... | | 976 | 539 | 437 | 78 | 89 | 110 | 126 | 351 | 222 |
| 09 263 Straubing, Stadt..... | | 26 142 | 12 988 | 13 154 | 3 393 | 3 808 | 2 842 | 2 629 | 6 753 | 6 717 |
| mit Wohnsitz im/in | | | | | | | | | | |
| 09 263 Straubing, Stadt..... | | 9 913 | 4 637 | 5 276 | 1 248 | 1 332 | 987 | 923 | 2 402 | 3 021 |
| anderen Regionen 1)..... | | 16 229 | 8 351 | 7 878 | 2 145 | 2 476 | 1 855 | 1 706 | 4 351 | 3 696 |
| dar.: 2) | | | | | | | | | | |
| 09 271 Lkr Deggendorf..... | | 1 024 | 588 | 436 | 147 | 176 | 183 | 95 | 258 | 165 |
| 09 278 Lkr Straubing-Bogen..... | | 10 636 | 5 116 | 5 520 | 1 323 | 1 569 | 982 | 1 163 | 2 811 | 2 788 |
| 09 279 Lkr Dingolfing-Landau..... | | 948 | 461 | 487 | 164 | 198 | 105 | 93 | 192 | 196 |
| 09 372 Lkr Cham..... | | 525 | 315 | 210 | 56 | 89 | 89 | 51 | 170 | 70 |
| 09 375 Lkr Regensburg..... | | 809 | 424 | 385 | 103 | 138 | 97 | 80 | 224 | 167 |
| 09 271 Lkr Deggendorf..... | | 42 536 | 24 570 | 17 966 | 6 277 | 5 002 | 4 994 | 3 689 | 13 299 | 9 275 |
| mit Wohnsitz im/in | | | | | | | | | | |
| 09 271 Lkr Deggendorf..... | | 29 933 | 15 975 | 13 958 | 4 259 | 3 533 | 3 075 | 2 740 | 8 641 | 7 685 |
| anderen Regionen 1)..... | | 12 603 | 8 595 | 4 008 | 2 018 | 1 469 | 1 919 | 949 | 4 658 | 1 590 |
| dar.: 2) | | | | | | | | | | |
| 09 272 Lkr Freyung-Grafenau..... | | 1 021 | 678 | 343 | 164 | 146 | 139 | 78 | 375 | 119 |
| 09 275 Lkr Passau..... | | 1 997 | 1 391 | 606 | 310 | 223 | 300 | 145 | 781 | 238 |
| 09 276 Lkr Regen..... | | 3 267 | 2 101 | 1 166 | 582 | 483 | 471 | 244 | 1 048 | 439 |
| 09 278 Lkr Straubing-Bogen..... | | 1 444 | 843 | 601 | 200 | 179 | 173 | 155 | 470 | 267 |
| 09 279 Lkr Dingolfing-Landau..... | | 1 053 | 602 | 451 | 187 | 161 | 141 | 98 | 274 | 192 |

3. Sozialversicherungspflichtig Beschäftigte*) am Arbeitsort**) in den kreisfreien Städten und Landkreisen Bayerns
am 30.06.2011 nach Lage des Wohnortes sowie Altersgruppen und Geschlecht

| Schl.- Nr. | Lage des Arbeitsortes Lage des Wohnortes | Beschäftigte | | | davon im Alter von ... Jahren | | | | | |
|---|---|----------------|---------------|---------------|-------------------------------|---------------|-----------------|---------------|---------------|---------------|
| | | ins- gesamt | männ- lich | weib- lich | unter 30 | | 30 bis unter 40 | | 40 oder älter | |
| | | | | | männ- lich | weib- lich | männ- lich | weib- lich | männ- lich | weib- lich |
| 09 272 Lkr Freyung-Grafenau..... | | 20 061 | 10 787 | 9 274 | 2 791 | 2 525 | 2 168 | 1 841 | 5 828 | 4 908 |
| mit Wohnsitz im/in | | | | | | | | | | |
| 09 272 Lkr Freyung-Grafenau..... | | 16 739 | 8 693 | 8 046 | 2 320 | 2 113 | 1 667 | 1 540 | 4 706 | 4 393 |
| anderen Regionen 1)..... | | 3 322 | 2 094 | 1 228 | 471 | 412 | 501 | 301 | 1 122 | 515 |
| dar.: 2) | | | | | | | | | | |
| 09 275 Lkr Passau..... | | 1 717 | 952 | 765 | 232 | 259 | 234 | 178 | 486 | 328 |
| 09 273 Lkr Kelheim..... | | 33 124 | 18 638 | 14 486 | 4 868 | 3 670 | 3 873 | 2 927 | 9 897 | 7 889 |
| mit Wohnsitz im/in | | | | | | | | | | |
| 09 273 Lkr Kelheim..... | | 23 517 | 12 386 | 11 131 | 3 439 | 2 695 | 2 473 | 2 135 | 6 474 | 6 301 |
| anderen Regionen 1)..... | | 9 607 | 6 252 | 3 355 | 1 429 | 975 | 1 400 | 792 | 3 423 | 1 588 |
| dar.: 2) | | | | | | | | | | |
| 09 161 Ingolstadt, Stadt..... | | 565 | 462 | 103 | 83 | 32 | 122 | 23 | 257 | 48 |
| 09 176 Lkr Eichstätt..... | | 901 | 496 | 405 | 133 | 131 | 118 | 89 | 245 | 185 |
| 09 178 Lkr Freising..... | | 563 | 354 | 209 | 101 | 63 | 77 | 46 | 176 | 100 |
| 09 186 Lkr Pfaffenhofen a.d.Ilm..... | | 1 016 | 619 | 397 | 169 | 113 | 112 | 78 | 338 | 206 |
| 09 274 Lkr Landshut..... | | 904 | 620 | 284 | 203 | 96 | 106 | 68 | 311 | 120 |
| 09 362 Regensburg, Stadt..... | | 1 039 | 601 | 438 | 132 | 120 | 169 | 140 | 300 | 178 |
| 09 375 Lkr Regensburg..... | | 1 596 | 886 | 710 | 213 | 187 | 195 | 171 | 478 | 352 |
| 09 274 Lkr Landshut..... | | 38 933 | 23 785 | 15 148 | 6 309 | 4 058 | 5 082 | 3 055 | 12 394 | 8 035 |
| mit Wohnsitz im/in | | | | | | | | | | |
| 09 274 Lkr Landshut..... | | 23 924 | 13 719 | 10 205 | 3 868 | 2 554 | 2 837 | 1 953 | 7 014 | 5 698 |
| anderen Regionen 1)..... | | 15 009 | 10 066 | 4 943 | 2 441 | 1 504 | 2 245 | 1 102 | 5 380 | 2 337 |
| dar.: 2) | | | | | | | | | | |
| 09 177 Lkr Erding..... | | 680 | 460 | 220 | 117 | 66 | 102 | 55 | 241 | 99 |
| 09 178 Lkr Freising..... | | 820 | 485 | 335 | 123 | 85 | 104 | 85 | 258 | 165 |
| 09 183 Lkr Mühldorf a.Inn..... | | 898 | 534 | 364 | 146 | 115 | 117 | 75 | 271 | 174 |
| 09 261 Landshut, Stadt..... | | 4 516 | 2 816 | 1 700 | 703 | 459 | 680 | 374 | 1 433 | 867 |
| 09 273 Lkr Kelheim..... | | 881 | 571 | 310 | 124 | 105 | 118 | 61 | 329 | 144 |
| 09 277 Lkr Rottal-Inn..... | | 544 | 362 | 182 | 78 | 74 | 83 | 34 | 201 | 74 |
| 09 278 Lkr Straubing-Bogen..... | | 675 | 471 | 204 | 89 | 69 | 88 | 36 | 294 | 99 |
| 09 279 Lkr Dingolfing-Landau..... | | 1 739 | 1 018 | 721 | 289 | 298 | 216 | 157 | 513 | 266 |
| 09 275 Lkr Passau..... | | 50 716 | 28 322 | 22 394 | 7 362 | 5 959 | 5 968 | 4 283 | 14 992 | 12 152 |
| mit Wohnsitz im/in | | | | | | | | | | |
| 09 275 Lkr Passau..... | | 38 165 | 20 396 | 17 769 | 5 456 | 4 413 | 4 206 | 3 291 | 10 734 | 10 065 |
| anderen Regionen 1)..... | | 12 551 | 7 926 | 4 625 | 1 906 | 1 546 | 1 762 | 992 | 4 258 | 2 087 |
| dar.: 2) | | | | | | | | | | |
| 09 262 Passau, Stadt..... | | 2 465 | 1 584 | 881 | 365 | 275 | 382 | 202 | 837 | 404 |
| 09 271 Lkr Deggendorf..... | | 1 362 | 742 | 620 | 241 | 240 | 167 | 143 | 334 | 237 |
| 09 272 Lkr Freyung-Grafenau..... | | 3 280 | 2 168 | 1 112 | 625 | 421 | 445 | 234 | 1 098 | 457 |
| 09 277 Lkr Rottal-Inn..... | | 2 040 | 1 096 | 944 | 308 | 320 | 221 | 184 | 567 | 440 |
| 99 0 Ausland..... | | 1 807 | 1 220 | 587 | 126 | 122 | 317 | 136 | 777 | 329 |
| 09 276 Lkr Regen..... | | 22 961 | 12 387 | 10 574 | 3 231 | 2 732 | 2 445 | 2 094 | 6 711 | 5 748 |
| mit Wohnsitz im/in | | | | | | | | | | |
| 09 276 Lkr Regen..... | | 18 981 | 9 920 | 9 061 | 2 698 | 2 255 | 1 901 | 1 722 | 5 321 | 5 084 |
| anderen Regionen 1)..... | | 3 980 | 2 467 | 1 513 | 533 | 477 | 544 | 372 | 1 390 | 664 |
| dar.: 2) | | | | | | | | | | |
| 09 271 Lkr Deggendorf..... | | 780 | 428 | 352 | 118 | 128 | 109 | 79 | 201 | 145 |
| 09 272 Lkr Freyung-Grafenau..... | | 877 | 559 | 318 | 119 | 106 | 100 | 64 | 340 | 148 |
| 09 372 Lkr Cham..... | | 844 | 503 | 341 | 118 | 111 | 106 | 99 | 279 | 131 |

3. Sozialversicherungspflichtig Beschäftigte*) am Arbeitsort**) in den kreisfreien Städten und Landkreisen Bayerns
am 30.06.2011 nach Lage des Wohnortes sowie Altersgruppen und Geschlecht

| Schl.- Nr. | Lage des Arbeitsortes Lage des Wohnortes | Beschäftigte | | | davon im Alter von ... Jahren | | | | | |
|--|---|----------------|---------------|---------------|-------------------------------|---------------|-----------------|---------------|---------------|---------------|
| | | ins- gesamt | männ- lich | weib- lich | unter 30 | | 30 bis unter 40 | | 40 oder älter | |
| | | | | | männ- lich | weib- lich | männ- lich | weib- lich | männ- lich | weib- lich |
| 09 277 Lkr Rottal-Inn..... | | 34 052 | 17 946 | 16 106 | 5 038 | 4 610 | 3 821 | 3 162 | 9 087 | 8 334 |
| mit Wohnsitz im/in | | | | | | | | | | |
| 09 277 Lkr Rottal-Inn..... | | 26 252 | 13 118 | 13 134 | 3 858 | 3 557 | 2 686 | 2 482 | 6 574 | 7 095 |
| anderen Regionen 1)..... | | 7 800 | 4 828 | 2 972 | 1 180 | 1 053 | 1 135 | 680 | 2 513 | 1 239 |
| dar.: 2) | | | | | | | | | | |
| 09 171 Lkr Altötting..... | | 1 103 | 563 | 540 | 149 | 202 | 130 | 125 | 284 | 213 |
| 09 183 Lkr Mühldorf a.Inn..... | | 618 | 421 | 197 | 131 | 68 | 102 | 45 | 188 | 84 |
| 09 275 Lkr Passau..... | | 1 899 | 1 134 | 765 | 275 | 258 | 264 | 176 | 595 | 331 |
| 09 279 Lkr Dingolfing-Landau..... | | 1 178 | 683 | 495 | 243 | 184 | 145 | 104 | 295 | 207 |
| 09 278 Lkr Straubing-Bogen..... | | 20 285 | 11 535 | 8 750 | 3 135 | 2 126 | 2 454 | 1 635 | 5 946 | 4 989 |
| mit Wohnsitz im/in | | | | | | | | | | |
| 09 278 Lkr Straubing-Bogen..... | | 13 171 | 6 992 | 6 179 | 2 031 | 1 298 | 1 406 | 1 102 | 3 555 | 3 779 |
| anderen Regionen 1)..... | | 7 114 | 4 543 | 2 571 | 1 104 | 828 | 1 048 | 533 | 2 391 | 1 210 |
| dar.: 2) | | | | | | | | | | |
| 09 263 Straubing, Stadt..... | | 2 053 | 1 317 | 736 | 362 | 203 | 289 | 132 | 666 | 401 |
| 09 271 Lkr Deggendorf..... | | 917 | 537 | 380 | 136 | 135 | 137 | 71 | 264 | 174 |
| 09 279 Lkr Dingolfing-Landau..... | | 679 | 401 | 278 | 129 | 99 | 81 | 67 | 191 | 112 |
| 09 372 Lkr Cham..... | | 642 | 433 | 209 | 108 | 97 | 104 | 45 | 221 | 67 |
| 09 375 Lkr Regensburg..... | | 634 | 366 | 268 | 82 | 75 | 68 | 53 | 216 | 140 |
| 09 279 Lkr Dingolfing-Landau..... | | 44 130 | 29 858 | 14 272 | 6 122 | 3 814 | 6 664 | 2 989 | 17 072 | 7 469 |
| mit Wohnsitz im/in | | | | | | | | | | |
| 09 279 Lkr Dingolfing-Landau..... | | 25 527 | 14 923 | 10 604 | 3 555 | 2 662 | 3 106 | 2 084 | 8 262 | 5 858 |
| anderen Regionen 1)..... | | 18 603 | 14 935 | 3 668 | 2 567 | 1 152 | 3 558 | 905 | 8 810 | 1 611 |
| dar.: 2) | | | | | | | | | | |
| 09 261 Landshut, Stadt..... | | 899 | 667 | 232 | 149 | 77 | 189 | 51 | 329 | 104 |
| 09 263 Straubing, Stadt..... | | 933 | 706 | 227 | 114 | 58 | 161 | 45 | 431 | 124 |
| 09 271 Lkr Deggendorf..... | | 3 190 | 2 604 | 586 | 376 | 173 | 614 | 151 | 1 614 | 262 |
| 09 274 Lkr Landshut..... | | 3 223 | 2 504 | 719 | 523 | 224 | 581 | 190 | 1 400 | 305 |
| 09 275 Lkr Passau..... | | 1 433 | 1 312 | 121 | 171 | 34 | 344 | 36 | 797 | 51 |
| 09 276 Lkr Regen..... | | 713 | 659 | 54 | 73 | 27 | 160 | 11 | 426 | 16 |
| 09 277 Lkr Rottal-Inn..... | | 2 952 | 2 243 | 709 | 347 | 220 | 499 | 174 | 1 397 | 315 |
| 09 278 Lkr Straubing-Bogen..... | | 2 430 | 1 953 | 477 | 316 | 144 | 388 | 115 | 1 249 | 218 |
| Regierungsbezirk Oberpfalz | | | | | | | | | | |
| 09 361 Amberg, Stadt..... | | 23 663 | 12 182 | 11 481 | 3 021 | 2 957 | 2 396 | 2 157 | 6 765 | 6 367 |
| mit Wohnsitz im/in | | | | | | | | | | |
| 09 361 Amberg, Stadt..... | | 8 752 | 4 051 | 4 701 | 1 047 | 1 049 | 758 | 833 | 2 246 | 2 819 |
| anderen Regionen 1)..... | | 14 911 | 8 131 | 6 780 | 1 974 | 1 908 | 1 638 | 1 324 | 4 519 | 3 548 |
| dar.: 2) | | | | | | | | | | |
| 09 371 Lkr Amberg-Sulzbach..... | | 10 392 | 5 207 | 5 185 | 1 263 | 1 432 | 966 | 970 | 2 978 | 2 783 |
| 09 376 Lkr Schwandorf..... | | 1 997 | 1 124 | 873 | 334 | 253 | 245 | 174 | 545 | 446 |
| 09 362 Regensburg, Stadt..... | | 102 580 | 56 330 | 46 250 | 12 680 | 12 896 | 13 049 | 10 504 | 30 601 | 22 850 |
| mit Wohnsitz im/in | | | | | | | | | | |
| 09 362 Regensburg, Stadt..... | | 34 976 | 17 128 | 17 848 | 4 391 | 4 817 | 4 616 | 4 255 | 8 121 | 8 776 |
| anderen Regionen 1)..... | | 67 604 | 39 202 | 28 402 | 8 289 | 8 079 | 8 433 | 6 249 | 22 480 | 14 074 |
| dar.: 2) | | | | | | | | | | |
| 09 263 Straubing, Stadt..... | | 689 | 462 | 227 | 79 | 76 | 109 | 50 | 274 | 101 |
| 09 271 Lkr Deggendorf..... | | 577 | 423 | 154 | 63 | 53 | 100 | 41 | 260 | 60 |
| 09 273 Lkr Kelheim..... | | 6 157 | 3 343 | 2 814 | 797 | 854 | 766 | 720 | 1 780 | 1 240 |
| 09 274 Lkr Landshut..... | | 583 | 379 | 204 | 73 | 85 | 91 | 40 | 215 | 79 |
| 09 278 Lkr Straubing-Bogen..... | | 2 223 | 1 596 | 627 | 212 | 204 | 339 | 160 | 1 045 | 263 |
| 09 371 Lkr Amberg-Sulzbach..... | | 719 | 477 | 242 | 113 | 98 | 123 | 55 | 241 | 89 |
| 09 372 Lkr Cham..... | | 2 637 | 1 756 | 881 | 304 | 374 | 335 | 192 | 1 117 | 315 |

3. Sozialversicherungspflichtig Beschäftigte*) am Arbeitsort**) in den kreisfreien Städten und Landkreisen Bayerns
am 30.06.2011 nach Lage des Wohnortes sowie Altersgruppen und Geschlecht

| Schl.- Nr. | Lage des Arbeitsortes Lage des Wohnortes | Beschäftigte | | | davon im Alter von ... Jahren | | | | | |
|-------------------------|---|----------------|---------------|---------------|-------------------------------|---------------|-----------------|---------------|---------------|---------------|
| | | ins- gesamt | männ- lich | weib- lich | unter 30 | | 30 bis unter 40 | | 40 oder älter | |
| | | | | | männ- lich | weib- lich | männ- lich | weib- lich | männ- lich | weib- lich |
| noch: Regensburg, Stadt | | | | | | | | | | |
| 09 373 | Lkr Neumarkt i.d.OPf..... | 1 452 | 836 | 616 | 203 | 257 | 221 | 127 | 412 | 232 |
| 09 374 | Lkr Neustadt a.d.Waldnaab..... | 543 | 349 | 194 | 89 | 84 | 65 | 49 | 195 | 61 |
| 09 375 | Lkr Regensburg..... | 35 634 | 18 907 | 16 727 | 4 056 | 4 177 | 3 933 | 3 496 | 10 918 | 9 054 |
| 09 376 | Lkr Schwandorf..... | 6 754 | 3 956 | 2 798 | 852 | 870 | 852 | 627 | 2 252 | 1 301 |
| 09 363 | Weiden i.d.OPf., Stadt..... | 25 274 | 11 922 | 13 352 | 2 861 | 3 622 | 2 432 | 2 702 | 6 629 | 7 028 |
| mit Wohnsitz im/in | | | | | | | | | | |
| 09 363 | Weiden i.d.OPf., Stadt..... | 9 056 | 3 880 | 5 176 | 909 | 1 078 | 798 | 1 052 | 2 173 | 3 046 |
| | anderen Regionen 1)..... | 16 218 | 8 042 | 8 176 | 1 952 | 2 544 | 1 634 | 1 650 | 4 456 | 3 982 |
| dar.: 2) | | | | | | | | | | |
| 09 371 | Lkr Amberg-Sulzbach..... | 758 | 390 | 368 | 92 | 112 | 68 | 74 | 230 | 182 |
| 09 374 | Lkr Neustadt a.d.Waldnaab..... | 9 596 | 4 258 | 5 338 | 1 009 | 1 538 | 800 | 1 018 | 2 449 | 2 782 |
| 09 376 | Lkr Schwandorf..... | 1 118 | 517 | 601 | 108 | 209 | 117 | 138 | 292 | 254 |
| 09 377 | Lkr Tirschenreuth..... | 2 335 | 1 177 | 1 158 | 336 | 445 | 244 | 246 | 597 | 467 |
| 09 371 | Lkr Amberg-Sulzbach..... | 24 711 | 14 132 | 10 579 | 3 391 | 2 400 | 2 697 | 1 875 | 8 044 | 6 304 |
| mit Wohnsitz im/in | | | | | | | | | | |
| 09 371 | Lkr Amberg-Sulzbach..... | 16 877 | 9 109 | 7 768 | 2 283 | 1 657 | 1 602 | 1 290 | 5 224 | 4 821 |
| | anderen Regionen 1)..... | 7 834 | 5 023 | 2 811 | 1 108 | 743 | 1 095 | 585 | 2 820 | 1 483 |
| dar.: 2) | | | | | | | | | | |
| 09 361 | Amberg, Stadt..... | 2 704 | 1 686 | 1 018 | 437 | 285 | 352 | 168 | 897 | 565 |
| 09 374 | Lkr Neustadt a.d.Waldnaab..... | 1 189 | 779 | 410 | 146 | 91 | 166 | 105 | 467 | 214 |
| 09 376 | Lkr Schwandorf..... | 913 | 600 | 313 | 128 | 90 | 127 | 68 | 345 | 155 |
| 09 472 | Lkr Bayreuth..... | 805 | 421 | 384 | 105 | 83 | 94 | 79 | 222 | 222 |
| 09 574 | Lkr Nürnberger Land..... | 568 | 349 | 219 | 81 | 55 | 68 | 44 | 200 | 120 |
| 09 372 | Lkr Cham..... | 44 840 | 25 229 | 19 611 | 7 134 | 5 914 | 5 452 | 3 991 | 12 643 | 9 706 |
| mit Wohnsitz im/in | | | | | | | | | | |
| 09 372 | Lkr Cham..... | 36 643 | 19 722 | 16 921 | 5 927 | 5 026 | 4 027 | 3 264 | 9 768 | 8 631 |
| | anderen Regionen 1)..... | 8 197 | 5 507 | 2 690 | 1 207 | 888 | 1 425 | 727 | 2 875 | 1 075 |
| dar.: 2) | | | | | | | | | | |
| 09 276 | Lkr Regen..... | 1 093 | 648 | 445 | 193 | 182 | 153 | 111 | 302 | 152 |
| 09 278 | Lkr Straubing-Bogen..... | 787 | 481 | 306 | 138 | 112 | 129 | 79 | 214 | 115 |
| 09 375 | Lkr Regensburg..... | 600 | 379 | 221 | 70 | 70 | 106 | 45 | 203 | 106 |
| 09 376 | Lkr Schwandorf..... | 1 779 | 1 065 | 714 | 346 | 270 | 230 | 174 | 489 | 270 |
| 99 0 | Ausland..... | 1 161 | 809 | 352 | 93 | 38 | 295 | 150 | 421 | 164 |
| 09 373 | Lkr Neumarkt i.d.OPf..... | 40 947 | 23 448 | 17 499 | 6 276 | 4 836 | 4 609 | 3 424 | 12 563 | 9 239 |
| mit Wohnsitz im/in | | | | | | | | | | |
| 09 373 | Lkr Neumarkt i.d.OPf..... | 31 408 | 17 037 | 14 371 | 4 974 | 3 927 | 3 288 | 2 663 | 8 775 | 7 781 |
| | anderen Regionen 1)..... | 9 539 | 6 411 | 3 128 | 1 302 | 909 | 1 321 | 761 | 3 788 | 1 458 |
| dar.: 2) | | | | | | | | | | |
| 09 176 | Lkr Eichstätt..... | 672 | 389 | 283 | 132 | 114 | 74 | 55 | 183 | 114 |
| 09 371 | Lkr Amberg-Sulzbach..... | 896 | 603 | 293 | 125 | 82 | 124 | 62 | 354 | 149 |
| 09 375 | Lkr Regensburg..... | 987 | 601 | 386 | 139 | 87 | 108 | 96 | 354 | 203 |
| 09 564 | Nürnberg, Stadt..... | 757 | 472 | 285 | 88 | 76 | 117 | 93 | 267 | 116 |
| 09 574 | Lkr Nürnberger Land..... | 1 134 | 664 | 470 | 164 | 118 | 154 | 104 | 346 | 248 |
| 09 576 | Lkr Roth..... | 1 067 | 640 | 427 | 199 | 183 | 115 | 86 | 326 | 158 |
| 09 374 | Lkr Neustadt a.d.Waldnaab..... | 26 064 | 15 820 | 10 244 | 4 078 | 2 402 | 3 143 | 2 010 | 8 599 | 5 832 |
| mit Wohnsitz im/in | | | | | | | | | | |
| 09 374 | Lkr Neustadt a.d.Waldnaab..... | 17 263 | 9 844 | 7 419 | 2 583 | 1 571 | 1 801 | 1 333 | 5 460 | 4 515 |
| | anderen Regionen 1)..... | 8 801 | 5 976 | 2 825 | 1 495 | 831 | 1 342 | 677 | 3 139 | 1 317 |
| dar.: 2) | | | | | | | | | | |
| 09 363 | Weiden i.d.OPf., Stadt..... | 2 473 | 1 612 | 861 | 401 | 250 | 315 | 189 | 896 | 422 |
| 09 371 | Lkr Amberg-Sulzbach..... | 855 | 582 | 273 | 145 | 82 | 127 | 67 | 310 | 124 |

3. Sozialversicherungspflichtig Beschäftigte*) am Arbeitsort**) in den kreisfreien Städten und Landkreisen Bayerns
am 30.06.2011 nach Lage des Wohnortes sowie Altersgruppen und Geschlecht

| Schl.- Nr. | Lage des Arbeitsortes Lage des Wohnortes | Beschäftigte | | | davon im Alter von ... Jahren | | | | | |
|-------------------------------------|---|----------------|---------------|---------------|-------------------------------|---------------|-----------------|---------------|---------------|---------------|
| | | ins- gesamt | männ- lich | weib- lich | unter 30 | | 30 bis unter 40 | | 40 oder älter | |
| | | | | | männ- lich | weib- lich | männ- lich | weib- lich | männ- lich | weib- lich |
| noch: Lkr Neustadt a.d.Waldnaab | | | | | | | | | | |
| 09 376 | Lkr Schwandorf..... | 929 | 620 | 309 | 162 | 96 | 129 | 85 | 329 | 128 |
| 09 377 | Lkr Tirschenreuth..... | 2 108 | 1 308 | 800 | 373 | 263 | 298 | 184 | 637 | 353 |
| 09 472 | Lkr Bayreuth..... | 698 | 481 | 217 | 125 | 54 | 117 | 45 | 239 | 118 |
| 09 375 | Lkr Regensburg..... | 37 426 | 22 036 | 15 390 | 5 629 | 3 888 | 4 869 | 3 059 | 11 538 | 8 443 |
| mit Wohnsitz im/in | | | | | | | | | | |
| 09 375 | Lkr Regensburg..... | 22 288 | 12 175 | 10 113 | 3 300 | 2 306 | 2 425 | 1 852 | 6 450 | 5 955 |
| | anderen Regionen 1)..... | 15 138 | 9 861 | 5 277 | 2 329 | 1 582 | 2 444 | 1 207 | 5 088 | 2 488 |
| dar.: 2) | | | | | | | | | | |
| 09 273 | Lkr Kelheim..... | 1 811 | 1 107 | 704 | 304 | 220 | 272 | 180 | 531 | 304 |
| 09 278 | Lkr Straubing-Bogen..... | 1 072 | 707 | 365 | 175 | 110 | 147 | 75 | 385 | 180 |
| 09 362 | Regensburg, Stadt..... | 5 425 | 3 440 | 1 985 | 875 | 550 | 943 | 483 | 1 622 | 952 |
| 09 372 | Lkr Cham..... | 976 | 650 | 326 | 134 | 119 | 138 | 71 | 378 | 136 |
| 09 373 | Lkr Neumarkt i.d.OPf..... | 542 | 311 | 231 | 101 | 90 | 71 | 46 | 139 | 95 |
| 09 376 | Lkr Schwandorf..... | 2 090 | 1 255 | 835 | 300 | 286 | 293 | 160 | 662 | 389 |
| 09 376 | Lkr Schwandorf..... | 47 748 | 27 811 | 19 937 | 6 675 | 5 346 | 5 924 | 3 934 | 15 212 | 10 657 |
| mit Wohnsitz im/in | | | | | | | | | | |
| 09 376 | Lkr Schwandorf..... | 34 864 | 19 154 | 15 710 | 4 925 | 3 982 | 3 879 | 2 951 | 10 350 | 8 777 |
| | anderen Regionen 1)..... | 12 884 | 8 657 | 4 227 | 1 750 | 1 364 | 2 045 | 983 | 4 862 | 1 880 |
| dar.: 2) | | | | | | | | | | |
| 09 361 | Amberg, Stadt..... | 1 025 | 698 | 327 | 184 | 121 | 150 | 57 | 364 | 149 |
| 09 362 | Regensburg, Stadt..... | 908 | 581 | 327 | 101 | 111 | 190 | 113 | 290 | 103 |
| 09 363 | Weiden i.d.OPf., Stadt..... | 599 | 413 | 186 | 87 | 71 | 106 | 27 | 220 | 88 |
| 09 371 | Lkr Amberg-Sulzbach..... | 2 188 | 1 339 | 849 | 323 | 264 | 302 | 194 | 714 | 391 |
| 09 372 | Lkr Cham..... | 1 752 | 1 160 | 592 | 233 | 205 | 245 | 134 | 682 | 253 |
| 09 374 | Lkr Neustadt a.d.Waldnaab..... | 1 765 | 1 019 | 746 | 259 | 244 | 246 | 166 | 514 | 336 |
| 09 375 | Lkr Regensburg..... | 1 646 | 1 053 | 593 | 210 | 173 | 244 | 144 | 599 | 276 |
| 09 377 | Lkr Tirschenreuth..... | 21 380 | 12 928 | 8 452 | 3 130 | 1 983 | 2 524 | 1 525 | 7 274 | 4 944 |
| mit Wohnsitz im/in | | | | | | | | | | |
| 09 377 | Lkr Tirschenreuth..... | 15 737 | 8 968 | 6 769 | 2 240 | 1 525 | 1 649 | 1 159 | 5 079 | 4 085 |
| | anderen Regionen 1)..... | 5 643 | 3 960 | 1 683 | 890 | 458 | 875 | 366 | 2 195 | 859 |
| dar.: 2) | | | | | | | | | | |
| 09 374 | Lkr Neustadt a.d.Waldnaab..... | 1 336 | 852 | 484 | 253 | 143 | 164 | 104 | 435 | 237 |
| 09 472 | Lkr Bayreuth..... | 707 | 489 | 218 | 112 | 57 | 108 | 41 | 269 | 120 |
| 09 479 | Lkr Wunsiedel i.Fichtelgebirge..... | 1 388 | 886 | 502 | 218 | 152 | 184 | 111 | 484 | 239 |
| Regierungsbezirk Oberfranken | | | | | | | | | | |
| 09 461 | Bamberg, Stadt..... | 48 810 | 25 822 | 22 988 | 5 670 | 5 986 | 5 405 | 4 532 | 14 747 | 12 470 |
| mit Wohnsitz im/in | | | | | | | | | | |
| 09 461 | Bamberg, Stadt..... | 14 830 | 7 084 | 7 746 | 1 705 | 1 808 | 1 585 | 1 469 | 3 794 | 4 469 |
| | anderen Regionen 1)..... | 33 980 | 18 738 | 15 242 | 3 965 | 4 178 | 3 820 | 3 063 | 10 953 | 8 001 |
| dar.: 2) | | | | | | | | | | |
| 09 471 | Lkr Bamberg..... | 22 321 | 11 887 | 10 434 | 2 420 | 2 522 | 2 312 | 1 999 | 7 155 | 5 913 |
| 09 474 | Lkr Forchheim..... | 1 485 | 845 | 640 | 205 | 196 | 198 | 137 | 442 | 307 |
| 09 478 | Lkr Lichtenfels..... | 1 337 | 849 | 488 | 184 | 171 | 178 | 114 | 487 | 203 |
| 09 674 | Lkr Haßberge..... | 3 107 | 1 699 | 1 408 | 365 | 457 | 343 | 299 | 991 | 652 |
| 09 462 | Bayreuth, Stadt..... | 42 017 | 20 384 | 21 633 | 4 894 | 5 285 | 4 222 | 4 548 | 11 268 | 11 800 |
| mit Wohnsitz im/in | | | | | | | | | | |
| 09 462 | Bayreuth, Stadt..... | 16 393 | 7 298 | 9 095 | 1 945 | 2 000 | 1 666 | 1 750 | 3 687 | 5 345 |
| | anderen Regionen 1)..... | 25 624 | 13 086 | 12 538 | 2 949 | 3 285 | 2 556 | 2 798 | 7 581 | 6 455 |
| dar.: 2) | | | | | | | | | | |
| 09 374 | Lkr Neustadt a.d.Waldnaab..... | 624 | 315 | 309 | 90 | 113 | 63 | 75 | 162 | 121 |
| 09 377 | Lkr Tirschenreuth..... | 826 | 492 | 334 | 110 | 131 | 102 | 85 | 280 | 118 |

3. Sozialversicherungspflichtig Beschäftigte*) am Arbeitsort**) in den kreisfreien Städten und Landkreisen Bayerns
am 30.06.2011 nach Lage des Wohnortes sowie Altersgruppen und Geschlecht

| Schl.- Nr. | Lage des Arbeitsortes Lage des Wohnortes | Beschäftigte | | | davon im Alter von ... Jahren | | | | | |
|--|---|----------------|---------------|---------------|-------------------------------|---------------|-----------------|---------------|---------------|---------------|
| | | ins- gesamt | männ- lich | weib- lich | unter 30 | | 30 bis unter 40 | | 40 oder älter | |
| | | | | | männ- lich | weib- lich | männ- lich | weib- lich | männ- lich | weib- lich |
| noch: Bayreuth, Stadt..... | | | | | | | | | | |
| 09 472 Lkr Bayreuth..... | | 14 633 | 6 823 | 7 810 | 1 594 | 1 881 | 1 275 | 1 678 | 3 954 | 4 251 |
| 09 475 Lkr Hof..... | | 781 | 413 | 368 | 82 | 110 | 77 | 102 | 254 | 156 |
| 09 477 Lkr Kulmbach..... | | 3 557 | 1 733 | 1 824 | 379 | 414 | 331 | 391 | 1 023 | 1 019 |
| 09 479 Lkr Wunsiedel i.Fichtelgebirge..... | | 517 | 298 | 219 | 62 | 55 | 71 | 51 | 165 | 113 |
| 09 463 Coburg, Stadt..... | | 31 424 | 16 368 | 15 056 | 4 114 | 3 902 | 3 391 | 3 222 | 8 863 | 7 932 |
| mit Wohnsitz im/in | | | | | | | | | | |
| 09 463 Coburg, Stadt..... | | 9 434 | 4 568 | 4 866 | 1 119 | 1 046 | 923 | 893 | 2 526 | 2 927 |
| anderen Regionen 1)..... | | 21 990 | 11 800 | 10 190 | 2 995 | 2 856 | 2 468 | 2 329 | 6 337 | 5 005 |
| dar.: 2) | | | | | | | | | | |
| 09 473 Lkr Coburg..... | | 13 366 | 6 875 | 6 491 | 1 668 | 1 511 | 1 267 | 1 302 | 3 940 | 3 678 |
| 09 476 Lkr Kronach..... | | 908 | 491 | 417 | 146 | 182 | 106 | 110 | 239 | 125 |
| 09 478 Lkr Lichtenfels..... | | 1 304 | 756 | 548 | 226 | 212 | 168 | 125 | 362 | 211 |
| 09 674 Lkr Haßberge..... | | 572 | 299 | 273 | 86 | 110 | 60 | 59 | 153 | 104 |
| 16 069 Lkr Hildburghausen..... | | 1 778 | 927 | 851 | 225 | 287 | 251 | 270 | 451 | 294 |
| 16 072 Lkr Sonneberg..... | | 1 474 | 767 | 707 | 166 | 224 | 217 | 215 | 384 | 268 |
| 09 464 Hof, Stadt..... | | 23 071 | 11 143 | 11 928 | 2 382 | 2 768 | 2 168 | 2 526 | 6 593 | 6 634 |
| mit Wohnsitz im/in | | | | | | | | | | |
| 09 464 Hof, Stadt..... | | 9 303 | 4 249 | 5 054 | 968 | 1 051 | 871 | 953 | 2 410 | 3 050 |
| anderen Regionen 1)..... | | 13 768 | 6 894 | 6 874 | 1 414 | 1 717 | 1 297 | 1 573 | 4 183 | 3 584 |
| dar.: 2) | | | | | | | | | | |
| 09 475 Lkr Hof..... | | 7 709 | 3 638 | 4 071 | 778 | 952 | 634 | 836 | 2 226 | 2 283 |
| 09 479 Lkr Wunsiedel i.Fichtelgebirge..... | | 1 066 | 530 | 536 | 125 | 179 | 102 | 107 | 303 | 250 |
| 14 523 Lkr Vogtlandkreis..... | | 2 263 | 1 200 | 1 063 | 226 | 258 | 262 | 339 | 712 | 466 |
| 16 075 Lkr Saale-Orla-Kreis..... | | 733 | 348 | 385 | 71 | 112 | 67 | 92 | 210 | 181 |
| 09 471 Lkr Bamberg..... | | 31 543 | 18 923 | 12 620 | 4 982 | 3 193 | 4 111 | 2 619 | 9 830 | 6 808 |
| mit Wohnsitz im/in | | | | | | | | | | |
| 09 471 Lkr Bamberg..... | | 19 551 | 10 783 | 8 768 | 3 080 | 2 033 | 2 250 | 1 769 | 5 453 | 4 966 |
| anderen Regionen 1)..... | | 11 992 | 8 140 | 3 852 | 1 902 | 1 160 | 1 861 | 850 | 4 377 | 1 842 |
| dar.: 2) | | | | | | | | | | |
| 09 461 Bamberg, Stadt..... | | 3 324 | 2 077 | 1 247 | 598 | 398 | 531 | 286 | 948 | 563 |
| 09 474 Lkr Forchheim..... | | 1 503 | 1 063 | 440 | 246 | 115 | 224 | 76 | 593 | 249 |
| 09 478 Lkr Lichtenfels..... | | 899 | 590 | 309 | 127 | 88 | 150 | 85 | 313 | 136 |
| 09 572 Lkr Erlangen-Höchstadt..... | | 656 | 403 | 253 | 97 | 75 | 82 | 50 | 224 | 128 |
| 09 674 Lkr Haßberge..... | | 1 672 | 1 065 | 607 | 300 | 207 | 185 | 119 | 580 | 281 |
| 09 472 Lkr Bayreuth..... | | 22 297 | 12 785 | 9 512 | 2 995 | 2 062 | 2 548 | 1 892 | 7 242 | 5 558 |
| mit Wohnsitz im/in | | | | | | | | | | |
| 09 472 Lkr Bayreuth..... | | 13 830 | 7 407 | 6 423 | 1 835 | 1 246 | 1 408 | 1 167 | 4 164 | 4 010 |
| anderen Regionen 1)..... | | 8 467 | 5 378 | 3 089 | 1 160 | 816 | 1 140 | 725 | 3 078 | 1 548 |
| dar.: 2) | | | | | | | | | | |
| 09 462 Bayreuth, Stadt..... | | 2 294 | 1 490 | 804 | 365 | 199 | 342 | 195 | 783 | 410 |
| 09 477 Lkr Kulmbach..... | | 1 211 | 727 | 484 | 161 | 127 | 155 | 126 | 411 | 231 |
| 09 473 Lkr Coburg..... | | 25 985 | 14 431 | 11 554 | 3 072 | 2 119 | 2 683 | 2 220 | 8 676 | 7 215 |
| mit Wohnsitz im/in | | | | | | | | | | |
| 09 473 Lkr Coburg..... | | 14 543 | 7 614 | 6 929 | 1 717 | 1 149 | 1 310 | 1 196 | 4 587 | 4 584 |
| anderen Regionen 1)..... | | 11 442 | 6 817 | 4 625 | 1 355 | 970 | 1 373 | 1 024 | 4 089 | 2 631 |
| dar.: 2) | | | | | | | | | | |
| 09 463 Coburg, Stadt..... | | 2 477 | 1 403 | 1 074 | 343 | 225 | 265 | 205 | 795 | 644 |
| 09 476 Lkr Kronach..... | | 1 101 | 714 | 387 | 127 | 92 | 114 | 74 | 473 | 221 |
| 09 478 Lkr Lichtenfels..... | | 1 007 | 686 | 321 | 162 | 77 | 120 | 63 | 404 | 181 |
| 16 069 Lkr Hildburghausen..... | | 2 542 | 1 333 | 1 209 | 283 | 251 | 312 | 301 | 738 | 657 |
| 16 072 Lkr Sonneberg..... | | 2 722 | 1 597 | 1 125 | 228 | 162 | 327 | 276 | 1 042 | 687 |

3. Sozialversicherungspflichtig Beschäftigte*) am Arbeitsort**) in den kreisfreien Städten und Landkreisen Bayerns
am 30.06.2011 nach Lage des Wohnortes sowie Altersgruppen und Geschlecht

| Schl.- Nr. | Lage des Arbeitsortes Lage des Wohnortes | Beschäftigte | | | davon im Alter von ... Jahren | | | | | |
|--|---|----------------|---------------|---------------|-------------------------------|---------------|-----------------|---------------|---------------|---------------|
| | | ins- gesamt | männ- lich | weib- lich | unter 30 | | 30 bis unter 40 | | 40 oder älter | |
| | | | | | männ- lich | weib- lich | männ- lich | weib- lich | männ- lich | weib- lich |
| 09 474 Lkr Forchheim..... | | 25 230 | 13 490 | 11 740 | 3 325 | 2 800 | 2 821 | 2 313 | 7 344 | 6 627 |
| mit Wohnsitz im/in | | | | | | | | | | |
| 09 474 Lkr Forchheim..... | | 17 050 | 8 396 | 8 654 | 2 251 | 1 851 | 1 637 | 1 567 | 4 508 | 5 236 |
| anderen Regionen 1)..... | | 8 180 | 5 094 | 3 086 | 1 074 | 949 | 1 184 | 746 | 2 836 | 1 391 |
| dar.: 2) | | | | | | | | | | |
| 09 471 Lkr Bamberg..... | | 1 789 | 962 | 827 | 272 | 290 | 206 | 165 | 484 | 372 |
| 09 472 Lkr Bayreuth..... | | 789 | 425 | 364 | 129 | 106 | 72 | 80 | 224 | 178 |
| 09 562 Erlangen, Stadt..... | | 768 | 504 | 264 | 89 | 68 | 144 | 81 | 271 | 115 |
| 09 564 Nürnberg, Stadt..... | | 682 | 464 | 218 | 83 | 73 | 139 | 53 | 242 | 92 |
| 09 572 Lkr Erlangen-Höchstadt..... | | 1 496 | 889 | 607 | 181 | 153 | 179 | 149 | 529 | 305 |
| 09 475 Lkr Hof..... | | 33 337 | 18 511 | 14 826 | 4 098 | 2 983 | 3 657 | 2 914 | 10 756 | 8 929 |
| mit Wohnsitz im/in | | | | | | | | | | |
| 09 475 Lkr Hof..... | | 20 551 | 10 645 | 9 906 | 2 431 | 1 727 | 1 959 | 1 801 | 6 255 | 6 378 |
| anderen Regionen 1)..... | | 12 786 | 7 866 | 4 920 | 1 667 | 1 256 | 1 698 | 1 113 | 4 501 | 2 551 |
| dar.: 2) | | | | | | | | | | |
| 09 464 Hof, Stadt..... | | 3 127 | 2 027 | 1 100 | 487 | 281 | 465 | 220 | 1 075 | 599 |
| 09 477 Lkr Kulmbach..... | | 765 | 447 | 318 | 113 | 76 | 79 | 81 | 255 | 161 |
| 09 479 Lkr Wunsiedel i.Fichtelgebirge..... | | 1 504 | 936 | 568 | 223 | 141 | 166 | 118 | 547 | 309 |
| 14 523 Lkr Vogtlandkreis..... | | 2 138 | 1 445 | 693 | 233 | 164 | 343 | 192 | 869 | 337 |
| 16 075 Lkr Saale-Orla-Kreis..... | | 1 585 | 840 | 745 | 141 | 145 | 172 | 181 | 527 | 419 |
| 09 476 Lkr Kronach..... | | 24 803 | 13 818 | 10 985 | 2 974 | 2 118 | 2 718 | 2 226 | 8 126 | 6 641 |
| mit Wohnsitz im/in | | | | | | | | | | |
| 09 476 Lkr Kronach..... | | 18 487 | 9 657 | 8 830 | 2 216 | 1 658 | 1 829 | 1 717 | 5 612 | 5 455 |
| anderen Regionen 1)..... | | 6 316 | 4 161 | 2 155 | 758 | 460 | 889 | 509 | 2 514 | 1 186 |
| dar.: 2) | | | | | | | | | | |
| 09 473 Lkr Coburg..... | | 669 | 384 | 285 | 72 | 79 | 87 | 59 | 225 | 147 |
| 09 477 Lkr Kulmbach..... | | 567 | 367 | 200 | 73 | 51 | 87 | 37 | 207 | 112 |
| 09 478 Lkr Lichtenfels..... | | 817 | 543 | 274 | 151 | 90 | 110 | 78 | 282 | 106 |
| 16 072 Lkr Sonneberg..... | | 1 595 | 989 | 606 | 133 | 95 | 216 | 144 | 640 | 367 |
| 16 073 Lkr Saalfeld-Rudolstadt..... | | 956 | 628 | 328 | 135 | 35 | 131 | 66 | 362 | 227 |
| 09 477 Lkr Kulmbach..... | | 25 195 | 13 801 | 11 394 | 3 106 | 2 594 | 2 790 | 2 340 | 7 905 | 6 460 |
| mit Wohnsitz im/in | | | | | | | | | | |
| 09 477 Lkr Kulmbach..... | | 17 740 | 9 100 | 8 640 | 2 132 | 1 686 | 1 781 | 1 636 | 5 187 | 5 318 |
| anderen Regionen 1)..... | | 7 455 | 4 701 | 2 754 | 974 | 908 | 1 009 | 704 | 2 718 | 1 142 |
| dar.: 2) | | | | | | | | | | |
| 09 462 Bayreuth, Stadt..... | | 846 | 516 | 330 | 139 | 110 | 122 | 83 | 255 | 137 |
| 09 472 Lkr Bayreuth..... | | 1 532 | 945 | 587 | 235 | 182 | 214 | 142 | 496 | 263 |
| 09 475 Lkr Hof..... | | 764 | 484 | 280 | 80 | 85 | 108 | 66 | 296 | 129 |
| 09 476 Lkr Kronach..... | | 871 | 470 | 401 | 112 | 146 | 104 | 117 | 254 | 138 |
| 09 478 Lkr Lichtenfels..... | | 931 | 555 | 376 | 145 | 125 | 104 | 100 | 306 | 151 |
| 09 478 Lkr Lichtenfels..... | | 26 640 | 13 531 | 13 109 | 2 903 | 2 889 | 2 736 | 2 642 | 7 892 | 7 578 |
| mit Wohnsitz im/in | | | | | | | | | | |
| 09 478 Lkr Lichtenfels..... | | 17 386 | 8 546 | 8 840 | 1 967 | 1 792 | 1 690 | 1 649 | 4 889 | 5 399 |
| anderen Regionen 1)..... | | 9 254 | 4 985 | 4 269 | 936 | 1 097 | 1 046 | 993 | 3 003 | 2 179 |
| dar.: 2) | | | | | | | | | | |
| 09 463 Coburg, Stadt..... | | 515 | 304 | 211 | 62 | 51 | 58 | 60 | 184 | 100 |
| 09 471 Lkr Bamberg..... | | 1 199 | 577 | 622 | 158 | 192 | 115 | 136 | 304 | 294 |
| 09 473 Lkr Coburg..... | | 1 796 | 943 | 853 | 194 | 213 | 197 | 194 | 552 | 446 |
| 09 476 Lkr Kronach..... | | 1 944 | 994 | 950 | 184 | 260 | 220 | 205 | 590 | 485 |
| 09 477 Lkr Kulmbach..... | | 1 078 | 544 | 534 | 109 | 111 | 120 | 131 | 315 | 292 |
| 16 072 Lkr Sonneberg..... | | 800 | 474 | 326 | 58 | 47 | 77 | 59 | 339 | 220 |

3. Sozialversicherungspflichtig Beschäftigte*) am Arbeitsort**) in den kreisfreien Städten und Landkreisen Bayerns
am 30.06.2011 nach Lage des Wohnortes sowie Altersgruppen und Geschlecht

| Schl.- Nr. | Lage des Arbeitsortes Lage des Wohnortes | Beschäftigte | | | davon im Alter von ... Jahren | | | | | |
|---|---|----------------|----------------|----------------|-------------------------------|---------------|-----------------|---------------|---------------|---------------|
| | | ins- gesamt | männ- lich | weib- lich | unter 30 | | 30 bis unter 40 | | 40 oder älter | |
| | | | | | männ- lich | weib- lich | männ- lich | weib- lich | männ- lich | weib- lich |
| 09 479 Lkr Wunsiedel i.Fichtelgebirge..... | | 26 562 | 14 102 | 12 460 | 2 869 | 2 463 | 2 616 | 2 338 | 8 617 | 7 659 |
| mit Wohnsitz im/in | | | | | | | | | | |
| 09 479 Lkr Wunsiedel i.Fichtelgebirge..... | | 19 202 | 9 857 | 9 345 | 2 038 | 1 693 | 1 751 | 1 627 | 6 068 | 6 025 |
| anderen Regionen 1)..... | | 7 360 | 4 245 | 3 115 | 831 | 770 | 865 | 711 | 2 549 | 1 634 |
| dar.: 2) | | | | | | | | | | |
| 09 377 Lkr Tirschenreuth..... | | 3 149 | 1 758 | 1 391 | 400 | 370 | 328 | 286 | 1 030 | 735 |
| 09 464 Hof, Stadt..... | | 518 | 277 | 241 | 52 | 54 | 63 | 54 | 162 | 133 |
| 09 475 Lkr Hof..... | | 1 382 | 742 | 640 | 131 | 134 | 160 | 154 | 451 | 352 |
| Regierungsbezirk Mittelfranken | | | | | | | | | | |
| 09 561 Ansbach, Stadt..... | | 24 973 | 12 276 | 12 697 | 3 057 | 3 322 | 2 443 | 2 378 | 6 776 | 6 997 |
| mit Wohnsitz im/in | | | | | | | | | | |
| 09 561 Ansbach, Stadt..... | | 8 980 | 3 961 | 5 019 | 950 | 1 110 | 812 | 884 | 2 199 | 3 025 |
| anderen Regionen 1)..... | | 15 993 | 8 315 | 7 678 | 2 107 | 2 212 | 1 631 | 1 494 | 4 577 | 3 972 |
| dar.: 2) | | | | | | | | | | |
| 09 571 Lkr Ansbach..... | | 11 894 | 5 955 | 5 939 | 1 525 | 1 653 | 1 158 | 1 101 | 3 272 | 3 185 |
| 09 575 Lkr Neustadt a.d.Aisch-Bad Windsheim..... | | 756 | 404 | 352 | 125 | 134 | 67 | 62 | 212 | 156 |
| 09 577 Lkr Weißenburg-Gunzenhausen..... | | 926 | 526 | 400 | 178 | 146 | 106 | 84 | 242 | 170 |
| 09 562 Erlangen, Stadt..... | | 85 302 | 48 170 | 37 132 | 10 441 | 10 058 | 11 973 | 8 494 | 25 756 | 18 580 |
| mit Wohnsitz im/in | | | | | | | | | | |
| 09 562 Erlangen, Stadt..... | | 26 938 | 13 972 | 12 966 | 3 440 | 3 391 | 3 756 | 2 812 | 6 776 | 6 763 |
| anderen Regionen 1)..... | | 58 364 | 34 198 | 24 166 | 7 001 | 6 667 | 8 217 | 5 682 | 18 980 | 11 817 |
| dar.: 2) | | | | | | | | | | |
| 09 461 Bamberg, Stadt..... | | 778 | 426 | 352 | 120 | 123 | 118 | 104 | 188 | 125 |
| 09 471 Lkr Bamberg..... | | 2 480 | 1 362 | 1 118 | 319 | 372 | 307 | 275 | 736 | 471 |
| 09 474 Lkr Forchheim..... | | 10 337 | 5 537 | 4 800 | 1 107 | 1 174 | 987 | 921 | 3 443 | 2 705 |
| 09 563 Fürth, Stadt..... | | 3 691 | 2 036 | 1 655 | 432 | 510 | 620 | 475 | 984 | 670 |
| 09 564 Nürnberg, Stadt..... | | 9 929 | 5 733 | 4 196 | 1 439 | 1 403 | 1 911 | 1 228 | 2 383 | 1 565 |
| 09 572 Lkr Erlangen-Höchstadt..... | | 15 805 | 8 388 | 7 417 | 1 534 | 1 624 | 1 584 | 1 478 | 5 270 | 4 315 |
| 09 573 Lkr Fürth..... | | 2 081 | 1 245 | 836 | 230 | 237 | 280 | 182 | 735 | 417 |
| 09 574 Lkr Nürnberger Land..... | | 1 818 | 1 133 | 685 | 193 | 196 | 273 | 171 | 667 | 318 |
| 09 575 Lkr Neustadt a.d.Aisch-Bad Windsheim..... | | 1 269 | 735 | 534 | 146 | 126 | 165 | 121 | 424 | 287 |
| 09 576 Lkr Roth..... | | 657 | 446 | 211 | 105 | 74 | 97 | 55 | 244 | 82 |
| 09 563 Fürth, Stadt..... | | 39 652 | 21 116 | 18 536 | 4 586 | 4 296 | 4 498 | 3 986 | 12 032 | 10 254 |
| mit Wohnsitz im/in | | | | | | | | | | |
| 09 563 Fürth, Stadt..... | | 13 798 | 6 204 | 7 594 | 1 621 | 1 510 | 1 214 | 1 457 | 3 369 | 4 627 |
| anderen Regionen 1)..... | | 25 854 | 14 912 | 10 942 | 2 965 | 2 786 | 3 284 | 2 529 | 8 663 | 5 627 |
| dar.: 2) | | | | | | | | | | |
| 09 474 Lkr Forchheim..... | | 869 | 550 | 319 | 114 | 110 | 95 | 65 | 341 | 144 |
| 09 562 Erlangen, Stadt..... | | 1 181 | 694 | 487 | 144 | 129 | 176 | 127 | 374 | 231 |
| 09 564 Nürnberg, Stadt..... | | 8 956 | 5 031 | 3 925 | 1 128 | 1 020 | 1 270 | 990 | 2 633 | 1 915 |
| 09 572 Lkr Erlangen-Höchstadt..... | | 1 310 | 797 | 513 | 129 | 147 | 186 | 114 | 482 | 252 |
| 09 573 Lkr Fürth..... | | 6 177 | 2 999 | 3 178 | 650 | 659 | 573 | 615 | 1 776 | 1 904 |
| 09 574 Lkr Nürnberger Land..... | | 1 149 | 715 | 434 | 139 | 106 | 133 | 102 | 443 | 226 |
| 09 575 Lkr Neustadt a.d.Aisch-Bad Windsheim..... | | 1 246 | 716 | 530 | 144 | 149 | 125 | 105 | 447 | 276 |
| 09 576 Lkr Roth..... | | 887 | 545 | 342 | 88 | 110 | 104 | 84 | 353 | 148 |
| 09 564 Nürnberg, Stadt..... | | 270 750 | 146 938 | 123 812 | 31 204 | 30 929 | 32 943 | 27 791 | 82 791 | 65 092 |
| mit Wohnsitz im/in | | | | | | | | | | |
| 09 564 Nürnberg, Stadt..... | | 127 553 | 63 606 | 63 947 | 15 274 | 15 676 | 15 635 | 14 138 | 32 697 | 34 133 |
| anderen Regionen 1)..... | | 143 197 | 83 332 | 59 865 | 15 930 | 15 253 | 17 308 | 13 653 | 50 094 | 30 959 |
| dar.: 2) | | | | | | | | | | |
| 09 162 München, Landeshauptstadt..... | | 1 188 | 713 | 475 | 157 | 106 | 213 | 147 | 343 | 222 |
| 09 362 Regensburg, Stadt..... | | 676 | 387 | 289 | 137 | 147 | 98 | 63 | 152 | 79 |

3. Sozialversicherungspflichtig Beschäftigte*) am Arbeitsort**) in den kreisfreien Städten und Landkreisen Bayerns
am 30.06.2011 nach Lage des Wohnortes sowie Altersgruppen und Geschlecht

| Schl.- Nr. | Lage des Arbeitsortes Lage des Wohnortes | Beschäftigte | | | davon im Alter von ... Jahren | | | | | |
|-----------------------|---|----------------|---------------|---------------|-------------------------------|---------------|-----------------|---------------|---------------|---------------|
| | | ins- gesamt | männ- lich | weib- lich | unter 30 | | 30 bis unter 40 | | 40 oder älter | |
| | | | | | männ- lich | weib- lich | männ- lich | weib- lich | männ- lich | weib- lich |
| noch: Nürnberg, Stadt | | | | | | | | | | |
| 09 371 | Lkr Amberg-Sulzbach..... | 1 512 | 914 | 598 | 178 | 233 | 158 | 124 | 578 | 241 |
| 09 373 | Lkr Neumarkt i.d.OPf..... | 5 399 | 3 310 | 2 089 | 561 | 608 | 610 | 459 | 2 139 | 1 022 |
| 09 375 | Lkr Regensburg..... | 515 | 348 | 167 | 58 | 47 | 66 | 40 | 224 | 80 |
| 09 461 | Bamberg, Stadt..... | 752 | 443 | 309 | 98 | 86 | 103 | 71 | 242 | 152 |
| 09 471 | Lkr Bamberg..... | 1 653 | 1 122 | 531 | 195 | 188 | 230 | 130 | 697 | 213 |
| 09 472 | Lkr Bayreuth..... | 1 332 | 865 | 467 | 150 | 134 | 166 | 95 | 549 | 238 |
| 09 474 | Lkr Forchheim..... | 5 843 | 3 623 | 2 220 | 720 | 670 | 691 | 494 | 2 212 | 1 056 |
| 09 561 | Ansbach, Stadt..... | 915 | 511 | 404 | 102 | 102 | 93 | 96 | 316 | 206 |
| 09 562 | Erlangen, Stadt..... | 5 833 | 3 450 | 2 383 | 715 | 654 | 823 | 670 | 1 912 | 1 059 |
| 09 563 | Fürth, Stadt..... | 19 084 | 10 150 | 8 934 | 2 270 | 2 197 | 2 390 | 2 079 | 5 490 | 4 658 |
| 09 565 | Schwabach, Stadt..... | 5 105 | 2 793 | 2 312 | 573 | 557 | 577 | 520 | 1 643 | 1 235 |
| 09 571 | Lkr Ansbach..... | 3 800 | 2 400 | 1 400 | 418 | 415 | 452 | 299 | 1 530 | 686 |
| 09 572 | Lkr Erlangen-Höchstadt..... | 8 693 | 4 961 | 3 732 | 898 | 846 | 1 040 | 887 | 3 023 | 1 999 |
| 09 573 | Lkr Fürth..... | 17 981 | 9 629 | 8 352 | 1 845 | 1 761 | 1 927 | 1 816 | 5 857 | 4 775 |
| 09 574 | Lkr Nürnberger Land..... | 20 852 | 11 146 | 9 706 | 2 122 | 2 305 | 2 309 | 2 139 | 6 715 | 5 262 |
| 09 575 | Lkr Neustadt a.d.Aisch-Bad Windsheim..... | 3 503 | 2 175 | 1 328 | 417 | 417 | 374 | 271 | 1 384 | 640 |
| 09 576 | Lkr Roth..... | 12 445 | 6 933 | 5 512 | 1 378 | 1 447 | 1 301 | 1 154 | 4 254 | 2 911 |
| 09 577 | Lkr Weißenburg-Gunzenhausen..... | 1 890 | 1 094 | 796 | 248 | 272 | 226 | 149 | 620 | 375 |
| 09 663 | Würzburg, Stadt..... | 664 | 426 | 238 | 168 | 55 | 101 | 55 | 157 | 128 |
| 09 679 | Lkr Würzburg..... | 631 | 454 | 177 | 101 | 47 | 92 | 39 | 261 | 91 |
| 11 0 | Berlin, Stadt..... | 625 | 398 | 227 | 59 | 49 | 120 | 76 | 219 | 102 |
| 09 565 | Schwabach, Stadt..... | 13 864 | 6 936 | 6 928 | 1 728 | 1 743 | 1 424 | 1 231 | 3 784 | 3 954 |
| mit Wohnsitz im/in | | | | | | | | | | |
| 09 565 | Schwabach, Stadt..... | 4 775 | 2 108 | 2 667 | 534 | 501 | 390 | 451 | 1 184 | 1 715 |
| | anderen Regionen 1)..... | 9 089 | 4 828 | 4 261 | 1 194 | 1 242 | 1 034 | 780 | 2 600 | 2 239 |
| dar.: 2) | | | | | | | | | | |
| 09 564 | Nürnberg, Stadt..... | 1 948 | 1 127 | 821 | 275 | 223 | 288 | 175 | 564 | 423 |
| 09 571 | Lkr Ansbach..... | 509 | 312 | 197 | 71 | 58 | 61 | 39 | 180 | 100 |
| 09 576 | Lkr Roth..... | 3 915 | 1 758 | 2 157 | 464 | 505 | 310 | 367 | 984 | 1 285 |
| 09 571 | Lkr Ansbach..... | 52 789 | 29 113 | 23 676 | 7 449 | 5 728 | 5 846 | 4 456 | 15 818 | 13 492 |
| mit Wohnsitz im/in | | | | | | | | | | |
| 09 571 | Lkr Ansbach..... | 39 969 | 21 075 | 18 894 | 5 547 | 4 261 | 4 120 | 3 447 | 11 408 | 11 186 |
| | anderen Regionen 1)..... | 12 820 | 8 038 | 4 782 | 1 902 | 1 467 | 1 726 | 1 009 | 4 410 | 2 306 |
| dar.: 2) | | | | | | | | | | |
| 08 127 | Lkr Schwäbisch Hall..... | 1 444 | 897 | 547 | 218 | 169 | 200 | 126 | 479 | 252 |
| 08 136 | Lkr Ostalbkreis..... | 609 | 389 | 220 | 80 | 70 | 75 | 66 | 234 | 84 |
| 09 561 | Ansbach, Stadt..... | 3 104 | 1 989 | 1 115 | 558 | 333 | 474 | 238 | 957 | 544 |
| 09 564 | Nürnberg, Stadt..... | 519 | 321 | 198 | 46 | 33 | 73 | 66 | 202 | 99 |
| 09 573 | Lkr Fürth..... | 563 | 330 | 233 | 88 | 55 | 54 | 40 | 188 | 138 |
| 09 575 | Lkr Neustadt a.d.Aisch-Bad Windsheim..... | 1 437 | 845 | 592 | 220 | 178 | 162 | 109 | 463 | 305 |
| 09 577 | Lkr Weißenburg-Gunzenhausen..... | 1 239 | 736 | 503 | 220 | 198 | 159 | 75 | 357 | 230 |
| 09 572 | Lkr Erlangen-Höchstadt..... | 40 944 | 23 594 | 17 350 | 5 853 | 4 476 | 5 882 | 4 116 | 11 859 | 8 758 |
| mit Wohnsitz im/in | | | | | | | | | | |
| 09 572 | Lkr Erlangen-Höchstadt..... | 18 733 | 9 866 | 8 867 | 2 499 | 1 882 | 2 116 | 1 728 | 5 251 | 5 257 |
| | anderen Regionen 1)..... | 22 211 | 13 728 | 8 483 | 3 354 | 2 594 | 3 766 | 2 388 | 6 608 | 3 501 |
| dar.: 2) | | | | | | | | | | |
| 09 471 | Lkr Bamberg..... | 2 130 | 1 361 | 769 | 418 | 260 | 309 | 178 | 634 | 331 |
| 09 474 | Lkr Forchheim..... | 3 765 | 2 155 | 1 610 | 547 | 498 | 503 | 346 | 1 105 | 766 |
| 09 562 | Erlangen, Stadt..... | 3 011 | 1 858 | 1 153 | 457 | 332 | 545 | 308 | 856 | 513 |
| 09 563 | Fürth, Stadt..... | 1 220 | 762 | 458 | 131 | 129 | 256 | 158 | 375 | 171 |
| 09 564 | Nürnberg, Stadt..... | 3 896 | 2 189 | 1 707 | 495 | 478 | 801 | 622 | 893 | 607 |

3. Sozialversicherungspflichtig Beschäftigte*) am Arbeitsort**) in den kreisfreien Städten und Landkreisen Bayerns
am 30.06.2011 nach Lage des Wohnortes sowie Altersgruppen und Geschlecht

| Schl.- Nr. | Lage des Arbeitsortes Lage des Wohnortes | Beschäftigte | | | davon im Alter von ... Jahren | | | | | |
|------------------------------|---|----------------|---------------|---------------|-------------------------------|---------------|-----------------|---------------|---------------|---------------|
| | | ins- gesamt | männ- lich | weib- lich | unter 30 | | 30 bis unter 40 | | 40 oder älter | |
| | | | | | männ- lich | weib- lich | männ- lich | weib- lich | männ- lich | weib- lich |
| noch: Lkr Erlangen-Höchstadt | | | | | | | | | | |
| 09 573 | Lkr Fürth..... | 1 002 | 622 | 380 | 134 | 96 | 157 | 120 | 331 | 164 |
| 09 574 | Lkr Nürnberger Land..... | 864 | 503 | 361 | 96 | 101 | 129 | 98 | 278 | 162 |
| 09 575 | Lkr Neustadt a.d.Aisch-Bad Windsheim..... | 2 606 | 1 707 | 899 | 408 | 260 | 371 | 213 | 928 | 426 |
| 09 573 | Lkr Fürth..... | 21 619 | 10 933 | 10 686 | 2 577 | 2 102 | 2 204 | 1 979 | 6 152 | 6 605 |
| mit Wohnsitz im/in | | | | | | | | | | |
| 09 573 | Lkr Fürth..... | 10 512 | 4 560 | 5 952 | 1 214 | 1 037 | 825 | 959 | 2 521 | 3 956 |
| | anderen Regionen 1)..... | 11 107 | 6 373 | 4 734 | 1 363 | 1 065 | 1 379 | 1 020 | 3 631 | 2 649 |
| dar.: 2) | | | | | | | | | | |
| 09 563 | Fürth, Stadt..... | 2 514 | 1 279 | 1 235 | 305 | 232 | 266 | 217 | 708 | 786 |
| 09 564 | Nürnberg, Stadt..... | 3 491 | 1 933 | 1 558 | 441 | 336 | 463 | 356 | 1 029 | 866 |
| 09 571 | Lkr Ansbach..... | 655 | 376 | 279 | 78 | 84 | 61 | 61 | 237 | 134 |
| 09 575 | Lkr Neustadt a.d.Aisch-Bad Windsheim..... | 1 182 | 675 | 507 | 166 | 116 | 111 | 108 | 398 | 283 |
| 09 574 | Lkr Nürnberger Land..... | 47 185 | 24 986 | 22 199 | 5 641 | 4 678 | 5 035 | 4 180 | 14 310 | 13 341 |
| mit Wohnsitz im/in | | | | | | | | | | |
| 09 574 | Lkr Nürnberger Land..... | 29 279 | 13 893 | 15 386 | 3 377 | 2 974 | 2 530 | 2 605 | 7 986 | 9 807 |
| | anderen Regionen 1)..... | 17 906 | 11 093 | 6 813 | 2 264 | 1 704 | 2 505 | 1 575 | 6 324 | 3 534 |
| dar.: 2) | | | | | | | | | | |
| 09 371 | Lkr Amberg-Sulzbach..... | 1 934 | 1 264 | 670 | 266 | 202 | 222 | 129 | 776 | 339 |
| 09 373 | Lkr Neumarkt i.d.OPf..... | 2 169 | 1 044 | 1 125 | 215 | 261 | 205 | 205 | 624 | 659 |
| 09 472 | Lkr Bayreuth..... | 874 | 577 | 297 | 128 | 87 | 144 | 62 | 305 | 148 |
| 09 474 | Lkr Forchheim..... | 627 | 400 | 227 | 86 | 63 | 84 | 56 | 230 | 108 |
| 09 563 | Fürth, Stadt..... | 647 | 451 | 196 | 110 | 44 | 101 | 50 | 240 | 102 |
| 09 564 | Nürnberg, Stadt..... | 5 529 | 3 362 | 2 167 | 752 | 528 | 884 | 532 | 1 726 | 1 107 |
| 09 572 | Lkr Erlangen-Höchstadt..... | 814 | 483 | 331 | 98 | 69 | 95 | 74 | 290 | 188 |
| 09 573 | Lkr Fürth..... | 550 | 336 | 214 | 58 | 33 | 61 | 61 | 217 | 120 |
| 09 576 | Lkr Roth..... | 940 | 556 | 384 | 99 | 99 | 110 | 76 | 347 | 209 |
| 09 575 | Lkr Neustadt a.d.Aisch-Bad Windsheim.. | 27 916 | 14 459 | 13 457 | 3 841 | 3 027 | 2 863 | 2 501 | 7 755 | 7 929 |
| mit Wohnsitz im/in | | | | | | | | | | |
| 09 575 | Lkr Neustadt a.d.Aisch-Bad Windsheim..... | 21 524 | 10 746 | 10 778 | 2 981 | 2 331 | 2 024 | 1 883 | 5 741 | 6 564 |
| | anderen Regionen 1)..... | 6 392 | 3 713 | 2 679 | 860 | 696 | 839 | 618 | 2 014 | 1 365 |
| dar.: 2) | | | | | | | | | | |
| 09 571 | Lkr Ansbach..... | 1 515 | 767 | 748 | 206 | 212 | 178 | 160 | 383 | 376 |
| 09 572 | Lkr Erlangen-Höchstadt..... | 610 | 353 | 257 | 81 | 75 | 69 | 52 | 203 | 130 |
| 09 573 | Lkr Fürth..... | 531 | 305 | 226 | 91 | 62 | 69 | 49 | 145 | 115 |
| 09 675 | Lkr Kitzingen..... | 718 | 445 | 273 | 117 | 77 | 97 | 67 | 231 | 129 |
| 09 576 | Lkr Roth..... | 31 721 | 17 217 | 14 504 | 4 362 | 3 312 | 3 522 | 2 640 | 9 333 | 8 552 |
| mit Wohnsitz im/in | | | | | | | | | | |
| 09 576 | Lkr Roth..... | 20 271 | 9 968 | 10 303 | 2 756 | 2 162 | 1 938 | 1 773 | 5 274 | 6 368 |
| | anderen Regionen 1)..... | 11 450 | 7 249 | 4 201 | 1 606 | 1 150 | 1 584 | 867 | 4 059 | 2 184 |
| dar.: 2) | | | | | | | | | | |
| 09 373 | Lkr Neumarkt i.d.OPf..... | 1 131 | 675 | 456 | 147 | 147 | 138 | 79 | 390 | 230 |
| 09 564 | Nürnberg, Stadt..... | 2 488 | 1 573 | 915 | 393 | 233 | 375 | 190 | 805 | 492 |
| 09 565 | Schwabach, Stadt..... | 1 445 | 817 | 628 | 226 | 152 | 179 | 122 | 412 | 354 |
| 09 571 | Lkr Ansbach..... | 594 | 366 | 228 | 75 | 51 | 70 | 65 | 221 | 112 |
| 09 574 | Lkr Nürnberger Land..... | 794 | 499 | 295 | 111 | 65 | 92 | 65 | 296 | 165 |
| 09 577 | Lkr Weißenburg-Gunzenhausen..... | 1 921 | 1 107 | 814 | 307 | 269 | 217 | 150 | 583 | 395 |

3. Sozialversicherungspflichtig Beschäftigte*) am Arbeitsort**) in den kreisfreien Städten und Landkreisen Bayerns
am 30.06.2011 nach Lage des Wohnortes sowie Altersgruppen und Geschlecht

| Schl.- Nr. | Lage des Arbeitsortes Lage des Wohnortes | Beschäftigte | | | davon im Alter von ... Jahren | | | | | |
|--|---|----------------|---------------|---------------|-------------------------------|---------------|-----------------|---------------|---------------|---------------|
| | | ins- gesamt | männ- lich | weib- lich | unter 30 | | 30 bis unter 40 | | 40 oder älter | |
| | | | | | männ- lich | weib- lich | männ- lich | weib- lich | männ- lich | weib- lich |
| 09 577 Lkr Weißenburg-Gunzenhausen..... | | 28 092 | 15 148 | 12 944 | 3 721 | 3 160 | 2 971 | 2 366 | 8 456 | 7 418 |
| mit Wohnsitz im/in | | | | | | | | | | |
| 09 577 Lkr Weißenburg-Gunzenhausen..... | | 22 661 | 11 830 | 10 831 | 2 933 | 2 461 | 2 231 | 1 902 | 6 666 | 6 468 |
| anderen Regionen 1)..... | | 5 431 | 3 318 | 2 113 | 788 | 699 | 740 | 464 | 1 790 | 950 |
| dar.: 2) | | | | | | | | | | |
| 09 571 Lkr Ansbach..... | | 1 451 | 763 | 688 | 219 | 229 | 154 | 136 | 390 | 323 |
| 09 576 Lkr Roth..... | | 1 161 | 665 | 496 | 157 | 162 | 144 | 110 | 364 | 224 |
| 09 779 Lkr Donau-Ries..... | | 645 | 307 | 338 | 74 | 118 | 66 | 79 | 167 | 141 |
| Regierungsbezirk Unterfranken | | | | | | | | | | |
| 09 661 Aschaffenburg, Stadt..... | | 45 220 | 25 133 | 20 087 | 5 941 | 5 249 | 5 200 | 4 142 | 13 992 | 10 696 |
| mit Wohnsitz im/in | | | | | | | | | | |
| 09 661 Aschaffenburg, Stadt..... | | 12 426 | 6 145 | 6 281 | 1 477 | 1 390 | 1 246 | 1 221 | 3 422 | 3 670 |
| anderen Regionen 1)..... | | 32 794 | 18 988 | 13 806 | 4 464 | 3 859 | 3 954 | 2 921 | 10 570 | 7 026 |
| dar.: 2) | | | | | | | | | | |
| 06 432 Lkr Darmstadt-Dieburg..... | | 832 | 494 | 338 | 86 | 86 | 120 | 77 | 288 | 175 |
| 06 435 Lkr Main-Kinzig-Kreis..... | | 887 | 571 | 316 | 110 | 92 | 129 | 80 | 332 | 144 |
| 06 438 Lkr Offenbach..... | | 673 | 423 | 250 | 73 | 54 | 93 | 67 | 257 | 129 |
| 09 671 Lkr Aschaffenburg..... | | 16 026 | 8 298 | 7 728 | 2 144 | 2 090 | 1 463 | 1 506 | 4 691 | 4 132 |
| 09 676 Lkr Miltenberg..... | | 6 511 | 3 825 | 2 686 | 992 | 859 | 740 | 583 | 2 093 | 1 244 |
| 09 677 Lkr Main-Spessart..... | | 705 | 446 | 259 | 89 | 101 | 78 | 55 | 279 | 103 |
| 09 662 Schweinfurt, Stadt..... | | 51 263 | 32 772 | 18 491 | 7 597 | 4 918 | 6 324 | 3 489 | 18 851 | 10 084 |
| mit Wohnsitz im/in | | | | | | | | | | |
| 09 662 Schweinfurt, Stadt..... | | 12 144 | 6 818 | 5 326 | 1 648 | 1 286 | 1 450 | 893 | 3 720 | 3 147 |
| anderen Regionen 1)..... | | 39 119 | 25 954 | 13 165 | 5 949 | 3 632 | 4 874 | 2 596 | 15 131 | 6 937 |
| dar.: 2) | | | | | | | | | | |
| 09 663 Würzburg, Stadt..... | | 769 | 495 | 274 | 102 | 93 | 155 | 84 | 238 | 97 |
| 09 672 Lkr Bad Kissingen..... | | 5 054 | 3 811 | 1 243 | 971 | 399 | 770 | 274 | 2 070 | 570 |
| 09 673 Lkr Rhön-Grabfeld..... | | 1 955 | 1 470 | 485 | 442 | 222 | 311 | 119 | 717 | 144 |
| 09 674 Lkr Haßberge..... | | 4 212 | 2 947 | 1 265 | 787 | 470 | 484 | 260 | 1 676 | 535 |
| 09 675 Lkr Kitzingen..... | | 970 | 652 | 318 | 114 | 85 | 148 | 69 | 390 | 164 |
| 09 677 Lkr Main-Spessart..... | | 863 | 675 | 188 | 148 | 69 | 113 | 44 | 414 | 75 |
| 09 678 Lkr Schweinfurt..... | | 22 142 | 13 645 | 8 497 | 2 959 | 2 016 | 2 319 | 1 528 | 8 367 | 4 953 |
| 09 679 Lkr Würzburg..... | | 1 033 | 770 | 263 | 133 | 68 | 181 | 62 | 456 | 133 |
| 09 663 Würzburg, Stadt..... | | 78 995 | 37 737 | 41 258 | 9 090 | 11 008 | 8 070 | 8 201 | 20 577 | 22 049 |
| mit Wohnsitz im/in | | | | | | | | | | |
| 09 663 Würzburg, Stadt..... | | 28 162 | 12 588 | 15 574 | 3 514 | 4 343 | 2 979 | 3 022 | 6 095 | 8 209 |
| anderen Regionen 1)..... | | 50 833 | 25 149 | 25 684 | 5 576 | 6 665 | 5 091 | 5 179 | 14 482 | 13 840 |
| dar.: 2) | | | | | | | | | | |
| 08 128 Lkr Main-Tauber-Kreis..... | | 1 768 | 843 | 925 | 177 | 247 | 180 | 239 | 486 | 439 |
| 09 662 Schweinfurt, Stadt..... | | 559 | 282 | 277 | 71 | 86 | 56 | 48 | 155 | 143 |
| 09 672 Lkr Bad Kissingen..... | | 874 | 464 | 410 | 93 | 146 | 101 | 83 | 270 | 181 |
| 09 675 Lkr Kitzingen..... | | 5 047 | 2 488 | 2 559 | 591 | 790 | 487 | 561 | 1 410 | 1 208 |
| 09 677 Lkr Main-Spessart..... | | 6 165 | 3 111 | 3 054 | 734 | 948 | 554 | 662 | 1 823 | 1 444 |
| 09 678 Lkr Schweinfurt..... | | 2 080 | 1 017 | 1 063 | 221 | 326 | 207 | 221 | 589 | 516 |
| 09 679 Lkr Würzburg..... | | 27 482 | 12 770 | 14 712 | 2 767 | 3 272 | 2 459 | 2 737 | 7 544 | 8 703 |
| 09 671 Lkr Aschaffenburg..... | | 46 647 | 27 419 | 19 228 | 6 016 | 4 544 | 5 877 | 3 776 | 15 526 | 10 908 |
| mit Wohnsitz im/in | | | | | | | | | | |
| 09 671 Lkr Aschaffenburg..... | | 26 616 | 14 063 | 12 553 | 3 513 | 2 771 | 2 706 | 2 268 | 7 844 | 7 514 |
| anderen Regionen 1)..... | | 20 031 | 13 356 | 6 675 | 2 503 | 1 773 | 3 171 | 1 508 | 7 682 | 3 394 |
| dar.: 2) | | | | | | | | | | |
| 06 412 Frankfurt am Main, Stadt..... | | 764 | 566 | 198 | 116 | 65 | 252 | 83 | 198 | 50 |

3. Sozialversicherungspflichtig Beschäftigte*) am Arbeitsort**) in den kreisfreien Städten und Landkreisen Bayerns
am 30.06.2011 nach Lage des Wohnortes sowie Altersgruppen und Geschlecht

| Schl.- Nr. | Lage des Arbeitsortes Lage des Wohnortes | Beschäftigte | | | davon im Alter von ... Jahren | | | | | |
|-------------------------|---|----------------|---------------|---------------|-------------------------------|---------------|-----------------|---------------|---------------|---------------|
| | | ins- gesamt | männ- lich | weib- lich | unter 30 | | 30 bis unter 40 | | 40 oder älter | |
| | | | | | männ- lich | weib- lich | männ- lich | weib- lich | männ- lich | weib- lich |
| noch: Lkr Aschaffenburg | | | | | | | | | | |
| 06 432 | Lkr Darmstadt-Dieburg..... | 1 020 | 585 | 435 | 106 | 80 | 146 | 90 | 333 | 265 |
| 06 435 | Lkr Main-Kinzig-Kreis..... | 3 137 | 2 222 | 915 | 336 | 193 | 444 | 184 | 1 442 | 538 |
| 06 438 | Lkr Offenbach..... | 1 232 | 871 | 361 | 162 | 92 | 204 | 88 | 505 | 181 |
| 09 661 | Aschaffenburg, Stadt..... | 5 028 | 2 903 | 2 125 | 680 | 599 | 713 | 448 | 1 510 | 1 078 |
| 09 676 | Lkr Miltenberg..... | 3 725 | 2 248 | 1 477 | 523 | 446 | 486 | 312 | 1 239 | 719 |
| 09 677 | Lkr Main-Spessart..... | 682 | 469 | 213 | 108 | 63 | 81 | 51 | 280 | 99 |
| 09 672 | Lkr Bad Kissingen..... | 30 650 | 15 395 | 15 255 | 3 478 | 3 632 | 2 796 | 2 919 | 9 121 | 8 704 |
| mit Wohnsitz im/in | | | | | | | | | | |
| 09 672 | Lkr Bad Kissingen..... | 23 080 | 11 231 | 11 849 | 2 620 | 2 527 | 1 950 | 2 176 | 6 661 | 7 146 |
| | anderen Regionen 1)..... | 7 570 | 4 164 | 3 406 | 858 | 1 105 | 846 | 743 | 2 460 | 1 558 |
| | dar.: 2) | | | | | | | | | |
| 09 673 | Lkr Rhön-Grabfeld..... | 2 653 | 1 380 | 1 273 | 307 | 451 | 265 | 259 | 808 | 563 |
| 09 677 | Lkr Main-Spessart..... | 707 | 412 | 295 | 88 | 69 | 62 | 50 | 262 | 176 |
| 09 678 | Lkr Schweinfurt..... | 1 094 | 472 | 622 | 127 | 204 | 79 | 134 | 266 | 284 |
| 09 673 | Lkr Rhön-Grabfeld..... | 28 874 | 15 559 | 13 315 | 3 512 | 2 969 | 3 180 | 2 705 | 8 867 | 7 641 |
| mit Wohnsitz im/in | | | | | | | | | | |
| 09 673 | Lkr Rhön-Grabfeld..... | 21 251 | 11 174 | 10 077 | 2 568 | 2 120 | 2 139 | 1 928 | 6 467 | 6 029 |
| | anderen Regionen 1)..... | 7 623 | 4 385 | 3 238 | 944 | 849 | 1 041 | 777 | 2 400 | 1 612 |
| | dar.: 2) | | | | | | | | | |
| 09 672 | Lkr Bad Kissingen..... | 2 300 | 1 343 | 957 | 357 | 305 | 266 | 207 | 720 | 445 |
| 16 066 | Lkr Schmalkalden-Meiningen..... | 2 169 | 1 240 | 929 | 207 | 187 | 324 | 239 | 709 | 503 |
| 16 069 | Lkr Hildburghausen..... | 786 | 449 | 337 | 84 | 74 | 97 | 101 | 268 | 162 |
| 09 674 | Lkr Haßberge..... | 23 945 | 13 873 | 10 072 | 3 285 | 2 458 | 2 716 | 1 871 | 7 872 | 5 743 |
| mit Wohnsitz im/in | | | | | | | | | | |
| 09 674 | Lkr Haßberge..... | 18 093 | 9 857 | 8 236 | 2 438 | 1 910 | 1 824 | 1 425 | 5 595 | 4 901 |
| | anderen Regionen 1)..... | 5 852 | 4 016 | 1 836 | 847 | 548 | 892 | 446 | 2 277 | 842 |
| | dar.: 2) | | | | | | | | | |
| 09 471 | Lkr Bamberg..... | 1 194 | 771 | 423 | 183 | 160 | 145 | 92 | 443 | 171 |
| 09 678 | Lkr Schweinfurt..... | 976 | 592 | 384 | 140 | 103 | 119 | 88 | 333 | 193 |
| 16 069 | Lkr Hildburghausen..... | 612 | 467 | 145 | 91 | 31 | 124 | 40 | 252 | 74 |
| 09 675 | Lkr Kitzingen..... | 27 685 | 15 475 | 12 210 | 3 538 | 2 829 | 3 127 | 2 407 | 8 810 | 6 974 |
| mit Wohnsitz im/in | | | | | | | | | | |
| 09 675 | Lkr Kitzingen..... | 19 575 | 10 470 | 9 105 | 2 453 | 1 939 | 1 995 | 1 703 | 6 022 | 5 463 |
| | anderen Regionen 1)..... | 8 110 | 5 005 | 3 105 | 1 085 | 890 | 1 132 | 704 | 2 788 | 1 511 |
| | dar.: 2) | | | | | | | | | |
| 09 575 | Lkr Neustadt a.d.Aisch-Bad Windsheim..... | 777 | 519 | 258 | 147 | 81 | 97 | 51 | 275 | 126 |
| 09 663 | Würzburg, Stadt..... | 1 208 | 724 | 484 | 162 | 144 | 204 | 119 | 358 | 221 |
| 09 678 | Lkr Schweinfurt..... | 1 317 | 664 | 653 | 179 | 167 | 123 | 129 | 362 | 357 |
| 09 679 | Lkr Würzburg..... | 2 194 | 1 293 | 901 | 284 | 238 | 294 | 194 | 715 | 469 |
| 09 676 | Lkr Miltenberg..... | 37 602 | 21 186 | 16 416 | 4 955 | 3 725 | 4 301 | 3 249 | 11 930 | 9 442 |
| mit Wohnsitz im/in | | | | | | | | | | |
| 09 676 | Lkr Miltenberg..... | 28 160 | 15 193 | 12 967 | 3 725 | 2 840 | 2 924 | 2 447 | 8 544 | 7 680 |
| | anderen Regionen 1)..... | 9 442 | 5 993 | 3 449 | 1 230 | 885 | 1 377 | 802 | 3 386 | 1 762 |
| | dar.: 2) | | | | | | | | | |
| 06 437 | Lkr Odenwaldkreis..... | 1 105 | 638 | 467 | 161 | 103 | 151 | 98 | 326 | 266 |
| 08 128 | Lkr Main-Tauber-Kreis..... | 757 | 479 | 278 | 84 | 72 | 101 | 58 | 294 | 148 |
| 08 225 | Lkr Neckar-Odenwald-Kreis..... | 516 | 321 | 195 | 60 | 56 | 55 | 46 | 206 | 93 |
| 09 661 | Aschaffenburg, Stadt..... | 1 334 | 801 | 533 | 189 | 139 | 231 | 136 | 381 | 258 |
| 09 671 | Lkr Aschaffenburg..... | 2 521 | 1 481 | 1 040 | 372 | 256 | 319 | 240 | 790 | 544 |

3. Sozialversicherungspflichtig Beschäftigte*) am Arbeitsort**) in den kreisfreien Städten und Landkreisen Bayerns
am 30.06.2011 nach Lage des Wohnortes sowie Altersgruppen und Geschlecht

| Schl.- Nr. | Lage des Arbeitsortes Lage des Wohnortes | Beschäftigte | | | davon im Alter von ... Jahren | | | | | |
|--|---|----------------|---------------|---------------|-------------------------------|---------------|-----------------|---------------|---------------|---------------|
| | | ins- gesamt | männ- lich | weib- lich | unter 30 | | 30 bis unter 40 | | 40 oder älter | |
| | | | | | männ- lich | weib- lich | männ- lich | weib- lich | männ- lich | weib- lich |
| 09 677 Lkr Main-Spessart..... | | 42 800 | 25 700 | 17 100 | 5 790 | 3 768 | 5 278 | 3 300 | 14 632 | 10 032 |
| mit Wohnsitz im/in | | | | | | | | | | |
| 09 677 Lkr Main-Spessart..... | | 32 170 | 18 050 | 14 120 | 4 263 | 2 940 | 3 511 | 2 591 | 10 276 | 8 589 |
| anderen Regionen 1)..... | | 10 630 | 7 650 | 2 980 | 1 527 | 828 | 1 767 | 709 | 4 356 | 1 443 |
| dar.: 2) | | | | | | | | | | |
| 08 128 Lkr Main-Tauber-Kreis..... | | 1 430 | 925 | 505 | 218 | 106 | 217 | 102 | 490 | 297 |
| 09 663 Würzburg, Stadt..... | | 795 | 548 | 247 | 117 | 90 | 174 | 82 | 257 | 75 |
| 09 671 Lkr Aschaffenburg..... | | 637 | 441 | 196 | 75 | 59 | 103 | 36 | 263 | 101 |
| 09 672 Lkr Bad Kissingen..... | | 615 | 439 | 176 | 90 | 58 | 99 | 44 | 250 | 74 |
| 09 676 Lkr Miltenberg..... | | 619 | 406 | 213 | 98 | 74 | 86 | 45 | 222 | 94 |
| 09 679 Lkr Würzburg..... | | 2 167 | 1 369 | 798 | 304 | 226 | 340 | 172 | 725 | 400 |
| 09 678 Lkr Schweinfurt..... | | 21 504 | 11 984 | 9 520 | 2 976 | 2 231 | 2 411 | 1 702 | 6 597 | 5 587 |
| mit Wohnsitz im/in | | | | | | | | | | |
| 09 678 Lkr Schweinfurt..... | | 12 405 | 6 092 | 6 313 | 1 610 | 1 302 | 1 119 | 1 023 | 3 363 | 3 988 |
| anderen Regionen 1)..... | | 9 099 | 5 892 | 3 207 | 1 366 | 929 | 1 292 | 679 | 3 234 | 1 599 |
| dar.: 2) | | | | | | | | | | |
| 09 662 Schweinfurt, Stadt..... | | 2 448 | 1 481 | 967 | 407 | 264 | 327 | 188 | 747 | 515 |
| 09 672 Lkr Bad Kissingen..... | | 1 182 | 786 | 396 | 200 | 133 | 161 | 94 | 425 | 169 |
| 09 674 Lkr Haßberge..... | | 1 244 | 733 | 511 | 188 | 164 | 152 | 92 | 393 | 255 |
| 09 675 Lkr Kitzingen..... | | 886 | 532 | 354 | 160 | 101 | 108 | 69 | 264 | 184 |
| 09 679 Lkr Würzburg..... | | 587 | 361 | 226 | 70 | 47 | 87 | 53 | 204 | 126 |
| 09 679 Lkr Würzburg..... | | 33 553 | 18 426 | 15 127 | 4 613 | 3 775 | 3 984 | 3 243 | 9 829 | 8 109 |
| mit Wohnsitz im/in | | | | | | | | | | |
| 09 679 Lkr Würzburg..... | | 17 712 | 9 388 | 8 324 | 2 368 | 1 594 | 1 855 | 1 607 | 5 165 | 5 123 |
| anderen Regionen 1)..... | | 15 841 | 9 038 | 6 803 | 2 245 | 2 181 | 2 129 | 1 636 | 4 664 | 2 986 |
| dar.: 2) | | | | | | | | | | |
| 08 128 Lkr Main-Tauber-Kreis..... | | 1 367 | 801 | 566 | 168 | 144 | 191 | 135 | 442 | 287 |
| 09 663 Würzburg, Stadt..... | | 5 362 | 3 110 | 2 252 | 855 | 717 | 813 | 579 | 1 442 | 956 |
| 09 675 Lkr Kitzingen..... | | 2 394 | 1 341 | 1 053 | 378 | 336 | 293 | 245 | 670 | 472 |
| 09 677 Lkr Main-Spessart..... | | 2 060 | 1 143 | 917 | 312 | 300 | 206 | 184 | 625 | 433 |
| 09 678 Lkr Schweinfurt..... | | 638 | 370 | 268 | 85 | 101 | 81 | 71 | 204 | 96 |
| Regierungsbezirk Schwaben | | | | | | | | | | |
| 09 761 Augsburg, Stadt..... | | 127 730 | 65 905 | 61 825 | 14 893 | 15 414 | 14 109 | 12 677 | 36 903 | 33 734 |
| mit Wohnsitz im/in | | | | | | | | | | |
| 09 761 Augsburg, Stadt..... | | 60 703 | 29 592 | 31 111 | 7 468 | 7 774 | 6 918 | 6 322 | 15 206 | 17 015 |
| anderen Regionen 1)..... | | 67 027 | 36 313 | 30 714 | 7 425 | 7 640 | 7 191 | 6 355 | 21 697 | 16 719 |
| dar.: 2) | | | | | | | | | | |
| 09 162 München, Landeshauptstadt..... | | 1 403 | 863 | 540 | 137 | 134 | 277 | 163 | 449 | 243 |
| 09 181 Lkr Landsberg am Lech..... | | 1 412 | 818 | 594 | 145 | 147 | 158 | 140 | 515 | 307 |
| 09 185 Lkr Neuburg-Schrobenhausen..... | | 535 | 282 | 253 | 47 | 68 | 64 | 52 | 171 | 133 |
| 09 771 Lkr Aichach-Friedberg..... | | 13 355 | 7 249 | 6 106 | 1 654 | 1 620 | 1 359 | 1 230 | 4 236 | 3 256 |
| 09 772 Lkr Augsburg..... | | 34 443 | 17 698 | 16 745 | 3 886 | 3 985 | 3 386 | 3 296 | 10 426 | 9 464 |
| 09 773 Lkr Dillingen a.d.Donau..... | | 2 022 | 1 137 | 885 | 238 | 304 | 234 | 208 | 665 | 373 |
| 09 774 Lkr Günzburg..... | | 1 705 | 875 | 830 | 164 | 240 | 179 | 180 | 532 | 410 |
| 09 777 Lkr Ostallgäu..... | | 659 | 336 | 323 | 68 | 69 | 59 | 78 | 209 | 176 |
| 09 778 Lkr Unterallgäu..... | | 654 | 344 | 310 | 51 | 94 | 70 | 56 | 223 | 160 |
| 09 779 Lkr Donau-Ries..... | | 1 786 | 947 | 839 | 194 | 275 | 189 | 191 | 564 | 373 |

3. Sozialversicherungspflichtig Beschäftigte*) am Arbeitsort**) in den kreisfreien Städten und Landkreisen Bayerns
am 30.06.2011 nach Lage des Wohnortes sowie Altersgruppen und Geschlecht

| Schl.- Nr. | Lage des Arbeitsortes Lage des Wohnortes | Beschäftigte | | | davon im Alter von ... Jahren | | | | | |
|--|---|----------------|---------------|---------------|-------------------------------|---------------|-----------------|---------------|---------------|---------------|
| | | ins- gesamt | männ- lich | weib- lich | unter 30 | | 30 bis unter 40 | | 40 oder älter | |
| | | | | | männ- lich | weib- lich | männ- lich | weib- lich | männ- lich | weib- lich |
| 09 762 Kaufbeuren, Stadt..... | | 15 483 | 6 805 | 8 678 | 1 793 | 2 283 | 1 271 | 1 507 | 3 741 | 4 888 |
| mit Wohnsitz im/in | | | | | | | | | | |
| 09 762 Kaufbeuren, Stadt..... | | 7 772 | 3 281 | 4 491 | 894 | 1 020 | 586 | 719 | 1 801 | 2 752 |
| anderen Regionen 1)..... | | 7 711 | 3 524 | 4 187 | 899 | 1 263 | 685 | 788 | 1 940 | 2 136 |
| dar.: 2) | | | | | | | | | | |
| 09 777 Lkr Ostallgäu..... | | 5 329 | 2 233 | 3 096 | 585 | 902 | 400 | 538 | 1 248 | 1 656 |
| 09 778 Lkr Unterallgäu..... | | 719 | 348 | 371 | 88 | 145 | 79 | 83 | 181 | 143 |
| 09 763 Kempten (Allgäu), Stadt..... | | 34 282 | 16 776 | 17 506 | 4 059 | 4 766 | 3 555 | 3 599 | 9 162 | 9 141 |
| mit Wohnsitz im/in | | | | | | | | | | |
| 09 763 Kempten (Allgäu), Stadt..... | | 14 015 | 6 736 | 7 279 | 1 723 | 1 831 | 1 464 | 1 437 | 3 549 | 4 011 |
| anderen Regionen 1)..... | | 20 267 | 10 040 | 10 227 | 2 336 | 2 935 | 2 091 | 2 162 | 5 613 | 5 130 |
| dar.: 2) | | | | | | | | | | |
| 08 436 Lkr Ravensburg..... | | 693 | 334 | 359 | 98 | 112 | 80 | 80 | 156 | 167 |
| 09 777 Lkr Ostallgäu..... | | 2 969 | 1 472 | 1 497 | 377 | 516 | 336 | 304 | 759 | 677 |
| 09 778 Lkr Unterallgäu..... | | 1 049 | 493 | 556 | 84 | 179 | 86 | 125 | 323 | 252 |
| 09 780 Lkr Oberallgäu..... | | 12 195 | 5 916 | 6 279 | 1 417 | 1 671 | 1 169 | 1 321 | 3 330 | 3 287 |
| 09 764 Memmingen, Stadt..... | | 27 399 | 14 857 | 12 542 | 3 924 | 3 698 | 3 149 | 2 511 | 7 784 | 6 333 |
| mit Wohnsitz im/in | | | | | | | | | | |
| 09 764 Memmingen, Stadt..... | | 10 346 | 5 288 | 5 058 | 1 436 | 1 294 | 1 175 | 975 | 2 677 | 2 789 |
| anderen Regionen 1)..... | | 17 053 | 9 569 | 7 484 | 2 488 | 2 404 | 1 974 | 1 536 | 5 107 | 3 544 |
| dar.: 2) | | | | | | | | | | |
| 08 426 Lkr Biberach..... | | 2 014 | 1 128 | 886 | 329 | 306 | 242 | 190 | 557 | 390 |
| 08 436 Lkr Ravensburg..... | | 1 088 | 665 | 423 | 178 | 144 | 158 | 96 | 329 | 183 |
| 09 775 Lkr Neu-Ulm..... | | 730 | 374 | 356 | 105 | 132 | 81 | 77 | 188 | 147 |
| 09 778 Lkr Unterallgäu..... | | 9 672 | 5 109 | 4 563 | 1 357 | 1 429 | 990 | 888 | 2 762 | 2 246 |
| 09 780 Lkr Oberallgäu..... | | 821 | 484 | 337 | 108 | 109 | 100 | 60 | 276 | 168 |
| 09 771 Lkr Aichach-Friedberg..... | | 30 144 | 16 082 | 14 062 | 4 312 | 3 576 | 3 613 | 2 664 | 8 157 | 7 822 |
| mit Wohnsitz im/in | | | | | | | | | | |
| 09 771 Lkr Aichach-Friedberg..... | | 17 660 | 8 465 | 9 195 | 2 597 | 2 116 | 1 657 | 1 606 | 4 211 | 5 473 |
| anderen Regionen 1)..... | | 12 484 | 7 617 | 4 867 | 1 715 | 1 460 | 1 956 | 1 058 | 3 946 | 2 349 |
| dar.: 2) | | | | | | | | | | |
| 09 185 Lkr Neuburg-Schrobenhausen..... | | 789 | 420 | 369 | 119 | 106 | 98 | 85 | 203 | 178 |
| 09 761 Augsburg, Stadt..... | | 5 387 | 3 278 | 2 109 | 797 | 613 | 895 | 457 | 1 586 | 1 039 |
| 09 772 Lkr Augsburg..... | | 2 901 | 1 647 | 1 254 | 367 | 414 | 419 | 251 | 861 | 589 |
| 09 772 Lkr Augsburg..... | | 59 203 | 33 620 | 25 583 | 8 427 | 6 072 | 7 286 | 5 006 | 17 907 | 14 505 |
| mit Wohnsitz im/in | | | | | | | | | | |
| 09 772 Lkr Augsburg..... | | 34 339 | 17 966 | 16 373 | 4 862 | 3 461 | 3 572 | 2 966 | 9 532 | 9 946 |
| anderen Regionen 1)..... | | 24 864 | 15 654 | 9 210 | 3 565 | 2 611 | 3 714 | 2 040 | 8 375 | 4 559 |
| dar.: 2) | | | | | | | | | | |
| 09 181 Lkr Landsberg am Lech..... | | 819 | 459 | 360 | 104 | 106 | 99 | 71 | 256 | 183 |
| 09 761 Augsburg, Stadt..... | | 12 188 | 7 622 | 4 566 | 1 864 | 1 294 | 1 965 | 1 012 | 3 793 | 2 260 |
| 09 771 Lkr Aichach-Friedberg..... | | 3 027 | 1 875 | 1 152 | 429 | 309 | 386 | 240 | 1 060 | 603 |
| 09 773 Lkr Dillingen a.d.Donau..... | | 1 535 | 974 | 561 | 248 | 210 | 182 | 111 | 544 | 240 |
| 09 774 Lkr Günzburg..... | | 1 527 | 963 | 564 | 193 | 168 | 231 | 130 | 539 | 266 |
| 09 778 Lkr Unterallgäu..... | | 598 | 331 | 267 | 88 | 89 | 80 | 71 | 163 | 107 |
| 09 779 Lkr Donau-Ries..... | | 1 058 | 719 | 339 | 183 | 112 | 131 | 74 | 405 | 153 |

3. Sozialversicherungspflichtig Beschäftigte*) am Arbeitsort**) in den kreisfreien Städten und Landkreisen Bayerns
am 30.06.2011 nach Lage des Wohnortes sowie Altersgruppen und Geschlecht

| Schl.- Nr. | Lage des Arbeitsortes Lage des Wohnortes | Beschäftigte | | | davon im Alter von ... Jahren | | | | | |
|--|---|----------------|---------------|---------------|-------------------------------|---------------|-----------------|---------------|---------------|---------------|
| | | ins- gesamt | männ- lich | weib- lich | unter 30 | | 30 bis unter 40 | | 40 oder älter | |
| | | | | | männ- lich | weib- lich | männ- lich | weib- lich | männ- lich | weib- lich |
| 09 773 Lkr Dillingen a.d.Donau..... | | 27 902 | 14 919 | 12 983 | 3 817 | 3 270 | 3 009 | 2 459 | 8 093 | 7 254 |
| mit Wohnsitz im/in | | | | | | | | | | |
| 09 773 Lkr Dillingen a.d.Donau..... | | 21 530 | 11 129 | 10 401 | 2 929 | 2 429 | 2 165 | 1 882 | 6 035 | 6 090 |
| anderen Regionen 1)..... | | 6 372 | 3 790 | 2 582 | 888 | 841 | 844 | 577 | 2 058 | 1 164 |
| dar.: 2) | | | | | | | | | | |
| 08 135 Lkr Heidenheim..... | | 864 | 518 | 346 | 120 | 105 | 109 | 68 | 289 | 173 |
| 09 772 Lkr Augsburg..... | | 1 325 | 681 | 644 | 174 | 182 | 151 | 128 | 356 | 334 |
| 09 774 Lkr Günzburg..... | | 947 | 503 | 444 | 132 | 147 | 108 | 97 | 263 | 200 |
| 09 779 Lkr Donau-Ries..... | | 1 225 | 708 | 517 | 199 | 201 | 156 | 109 | 353 | 207 |
| 09 774 Lkr Günzburg..... | | 43 937 | 24 537 | 19 400 | 6 104 | 4 921 | 5 137 | 3 785 | 13 296 | 10 694 |
| mit Wohnsitz im/in | | | | | | | | | | |
| 09 774 Lkr Günzburg..... | | 32 581 | 17 120 | 15 461 | 4 567 | 3 671 | 3 425 | 2 829 | 9 128 | 8 961 |
| anderen Regionen 1)..... | | 11 356 | 7 417 | 3 939 | 1 537 | 1 250 | 1 712 | 956 | 4 168 | 1 733 |
| dar.: 2) | | | | | | | | | | |
| 08 135 Lkr Heidenheim..... | | 579 | 373 | 206 | 88 | 69 | 77 | 49 | 208 | 88 |
| 08 421 Ulm, Universitätsstadt..... | | 501 | 325 | 176 | 62 | 45 | 93 | 66 | 170 | 65 |
| 09 761 Augsburg, Stadt..... | | 523 | 353 | 170 | 72 | 52 | 106 | 56 | 175 | 62 |
| 09 772 Lkr Augsburg..... | | 1 411 | 885 | 526 | 215 | 150 | 218 | 134 | 452 | 242 |
| 09 773 Lkr Dillingen a.d.Donau..... | | 2 432 | 1 557 | 875 | 377 | 317 | 375 | 187 | 805 | 371 |
| 09 775 Lkr Neu-Ulm..... | | 1 740 | 1 049 | 691 | 218 | 194 | 227 | 163 | 604 | 334 |
| 09 778 Lkr Unterallgäu..... | | 1 142 | 580 | 562 | 166 | 208 | 120 | 110 | 294 | 244 |
| 09 775 Lkr Neu-Ulm..... | | 55 015 | 33 340 | 21 675 | 7 642 | 5 590 | 7 139 | 4 333 | 18 559 | 11 752 |
| mit Wohnsitz im/in | | | | | | | | | | |
| 09 775 Lkr Neu-Ulm..... | | 32 111 | 17 961 | 14 150 | 4 404 | 3 312 | 3 670 | 2 568 | 9 887 | 8 270 |
| anderen Regionen 1)..... | | 22 904 | 15 379 | 7 525 | 3 238 | 2 278 | 3 469 | 1 765 | 8 672 | 3 482 |
| dar.: 2) | | | | | | | | | | |
| 08 135 Lkr Heidenheim..... | | 677 | 505 | 172 | 130 | 59 | 126 | 37 | 249 | 76 |
| 08 421 Ulm, Universitätsstadt..... | | 6 046 | 3 814 | 2 232 | 870 | 658 | 1 018 | 511 | 1 926 | 1 063 |
| 08 425 Lkr Alb-Donau-Kreis..... | | 6 817 | 4 485 | 2 332 | 955 | 690 | 887 | 532 | 2 643 | 1 110 |
| 08 426 Lkr Biberach..... | | 1 549 | 997 | 552 | 213 | 196 | 214 | 141 | 570 | 215 |
| 09 774 Lkr Günzburg..... | | 2 987 | 2 030 | 957 | 466 | 315 | 428 | 206 | 1 136 | 436 |
| 09 778 Lkr Unterallgäu..... | | 935 | 591 | 344 | 101 | 105 | 123 | 88 | 367 | 151 |
| 09 776 Lkr Lindau (Bodensee)..... | | 27 078 | 14 896 | 12 182 | 3 463 | 2 874 | 3 102 | 2 366 | 8 331 | 6 942 |
| mit Wohnsitz im/in | | | | | | | | | | |
| 09 776 Lkr Lindau (Bodensee)..... | | 19 125 | 9 906 | 9 219 | 2 438 | 2 078 | 1 910 | 1 678 | 5 558 | 5 463 |
| anderen Regionen 1)..... | | 7 953 | 4 990 | 2 963 | 1 025 | 796 | 1 192 | 688 | 2 773 | 1 479 |
| dar.: 2) | | | | | | | | | | |
| 08 435 Lkr Bodenseekreis..... | | 1 934 | 1 205 | 729 | 226 | 202 | 311 | 171 | 668 | 356 |
| 08 436 Lkr Ravensburg..... | | 3 142 | 1 929 | 1 213 | 445 | 324 | 461 | 274 | 1 023 | 615 |
| 09 780 Lkr Oberallgäu..... | | 673 | 380 | 293 | 92 | 74 | 75 | 66 | 213 | 153 |
| 99 0 Ausland..... | | 501 | 277 | 224 | 41 | 46 | 63 | 48 | 173 | 130 |
| 09 777 Lkr Ostallgäu..... | | 39 823 | 23 314 | 16 509 | 6 118 | 4 288 | 4 721 | 3 008 | 12 475 | 9 213 |
| mit Wohnsitz im/in | | | | | | | | | | |
| 09 777 Lkr Ostallgäu..... | | 27 997 | 15 405 | 12 592 | 4 309 | 3 120 | 2 955 | 2 209 | 8 141 | 7 263 |
| anderen Regionen 1)..... | | 11 826 | 7 909 | 3 917 | 1 809 | 1 168 | 1 766 | 799 | 4 334 | 1 950 |
| dar.: 2) | | | | | | | | | | |
| 09 181 Lkr Landsberg am Lech..... | | 565 | 361 | 204 | 88 | 64 | 89 | 48 | 184 | 92 |
| 09 190 Lkr Weilheim-Schongau..... | | 981 | 575 | 406 | 153 | 151 | 141 | 70 | 281 | 185 |
| 09 762 Kaufbeuren, Stadt..... | | 2 873 | 2 011 | 862 | 541 | 233 | 425 | 182 | 1 045 | 447 |
| 09 763 Kempten (Allgäu), Stadt..... | | 912 | 676 | 236 | 135 | 81 | 186 | 48 | 355 | 107 |
| 09 778 Lkr Unterallgäu..... | | 1 582 | 1 073 | 509 | 241 | 169 | 232 | 98 | 600 | 242 |
| 09 780 Lkr Oberallgäu..... | | 1 482 | 1 005 | 477 | 192 | 160 | 216 | 99 | 597 | 218 |

3. Sozialversicherungspflichtig Beschäftigte*) am Arbeitsort**) in den kreisfreien Städten und Landkreisen Bayerns
am 30.06.2011 nach Lage des Wohnortes sowie Altersgruppen und Geschlecht

| Schl.- Nr. | Lage des Arbeitsortes Lage des Wohnortes | Beschäftigte | | | davon im Alter von ... Jahren | | | | | |
|---|---|------------------|------------------|------------------|-------------------------------|----------------|-----------------|----------------|------------------|------------------|
| | | ins- gesamt | männ- lich | weib- lich | unter 30 | | 30 bis unter 40 | | 40 oder älter | |
| | | | | | männ- lich | weib- lich | männ- lich | weib- lich | männ- lich | weib- lich |
| 09 778 Lkr Unterallgäu..... | | 41 325 | 25 285 | 16 040 | 6 671 | 4 064 | 5 325 | 3 069 | 13 289 | 8 907 |
| mit Wohnsitz im/in | | | | | | | | | | |
| 09 778 Lkr Unterallgäu..... | | 27 674 | 15 805 | 11 869 | 4 401 | 2 868 | 3 159 | 2 181 | 8 245 | 6 820 |
| anderen Regionen 1)..... | | 13 651 | 9 480 | 4 171 | 2 270 | 1 196 | 2 166 | 888 | 5 044 | 2 087 |
| dar.: 2) | | | | | | | | | | |
| 08 426 Lkr Biberach..... | | 610 | 363 | 247 | 81 | 67 | 82 | 49 | 200 | 131 |
| 08 436 Lkr Ravensburg..... | | 505 | 298 | 207 | 66 | 52 | 71 | 41 | 161 | 114 |
| 09 762 Kaufbeuren, Stadt..... | | 725 | 447 | 278 | 88 | 74 | 94 | 48 | 265 | 156 |
| 09 763 Kempten (Allgäu), Stadt..... | | 605 | 431 | 174 | 106 | 54 | 120 | 38 | 205 | 82 |
| 09 764 Memmingen, Stadt..... | | 2 471 | 1 619 | 852 | 399 | 221 | 360 | 173 | 860 | 458 |
| 09 772 Lkr Augsburg..... | | 750 | 515 | 235 | 105 | 81 | 117 | 50 | 293 | 104 |
| 09 774 Lkr Günzburg..... | | 1 093 | 805 | 288 | 181 | 107 | 171 | 64 | 453 | 117 |
| 09 775 Lkr Neu-Ulm..... | | 624 | 442 | 182 | 137 | 65 | 99 | 33 | 206 | 84 |
| 09 777 Lkr Ostallgäu..... | | 1 884 | 1 144 | 740 | 304 | 212 | 258 | 132 | 582 | 396 |
| 09 780 Lkr Oberallgäu..... | | 964 | 627 | 337 | 158 | 85 | 146 | 83 | 323 | 169 |
| 09 779 Lkr Donau-Ries..... | | 53 043 | 31 568 | 21 475 | 8 257 | 5 746 | 7 056 | 4 404 | 16 255 | 11 325 |
| mit Wohnsitz im/in | | | | | | | | | | |
| 09 779 Lkr Donau-Ries..... | | 38 609 | 21 780 | 16 829 | 5 711 | 4 292 | 4 613 | 3 212 | 11 456 | 9 325 |
| anderen Regionen 1)..... | | 14 434 | 9 788 | 4 646 | 2 546 | 1 454 | 2 443 | 1 192 | 4 799 | 2 000 |
| dar.: 2) | | | | | | | | | | |
| 08 136 Lkr Ostalbkreis..... | | 1 601 | 859 | 742 | 228 | 183 | 189 | 189 | 442 | 370 |
| 09 185 Lkr Neuburg-Schrobenhausen..... | | 1 209 | 693 | 516 | 183 | 173 | 168 | 126 | 342 | 217 |
| 09 571 Lkr Ansbach..... | | 654 | 419 | 235 | 82 | 73 | 109 | 70 | 228 | 92 |
| 09 577 Lkr Weißenburg-Gunzenhausen..... | | 1 474 | 988 | 486 | 283 | 156 | 195 | 125 | 510 | 205 |
| 09 761 Augsburg, Stadt..... | | 929 | 678 | 251 | 200 | 74 | 244 | 95 | 234 | 82 |
| 09 772 Lkr Augsburg..... | | 1 394 | 955 | 439 | 222 | 141 | 274 | 112 | 459 | 186 |
| 09 773 Lkr Dillingen a.d.Donau..... | | 2 573 | 1 683 | 890 | 492 | 321 | 408 | 186 | 783 | 383 |
| 09 780 Lkr Oberallgäu..... | | 42 381 | 22 618 | 19 763 | 5 981 | 4 794 | 4 682 | 3 755 | 11 955 | 11 214 |
| mit Wohnsitz im/in | | | | | | | | | | |
| 09 780 Lkr Oberallgäu..... | | 32 321 | 16 642 | 15 679 | 4 522 | 3 643 | 3 285 | 2 925 | 8 835 | 9 111 |
| anderen Regionen 1)..... | | 10 060 | 5 976 | 4 084 | 1 459 | 1 151 | 1 397 | 830 | 3 120 | 2 103 |
| dar.: 2) | | | | | | | | | | |
| 09 763 Kempten (Allgäu), Stadt..... | | 4 644 | 2 845 | 1 799 | 739 | 439 | 678 | 352 | 1 428 | 1 008 |
| 09 776 Lkr Lindau (Bodensee)..... | | 802 | 354 | 448 | 96 | 135 | 64 | 95 | 194 | 218 |
| 09 777 Lkr Ostallgäu..... | | 1 332 | 817 | 515 | 199 | 177 | 200 | 104 | 418 | 234 |
| 09 778 Lkr Unterallgäu..... | | 527 | 301 | 226 | 61 | 76 | 57 | 47 | 183 | 103 |
| 09 Bayern..... | | 4 703 313 | 2 566 700 | 2 136 613 | 598 322 | 534 551 | 572 789 | 458 725 | 1 395 589 | 1 143 337 |

*) Auswertungen aus der Beschäftigungsstatistik der Bundesagentur für Arbeit; vorläufige Ergebnisse.

**) Beschäftigte, die nicht im angegebenen Arbeitsort wohnen bzw.(mit Haupt- oder Nebenwohnsitz) gemeldet sind, gelten als Einpendler.

1) Einschl. "Einpendler aus dem Ausland" sowie Beschäftigte mit unbekanntem Wohnsitz.

2) Wohnortregionen, aus denen jeweils 500 oder mehr Beschäftigte in die zuvor genannte Arbeitsortregion auspendeln.

4. Sozialversicherungspflichtig Beschäftigte*) am Wohnort**) in den kreisfreien Städten und Landkreisen Bayerns
am 30.06.2011 nach Lage des Arbeitsortes sowie Altersgruppen und Geschlecht

| Schl.- Nr. | Lage des Wohnortes Lage des Arbeitsortes | Beschäftigte | | | davon im Alter von ... Jahren | | | | | |
|------------------------------------|---|----------------|----------------|----------------|-------------------------------|---------------|-----------------|---------------|----------------|----------------|
| | | ins- gesamt | männ- lich | weib- lich | unter 30 | | 30 bis unter 40 | | 40 oder älter | |
| | | | | | männ- lich | weib- lich | männ- lich | weib- lich | männ- lich | weib- lich |
| Regierungsbezirk Oberbayern | | | | | | | | | | |
| 09 161 | Ingolstadt, Stadt..... | 49 435 | 28 516 | 20 919 | 7 018 | 5 877 | 7 380 | 4 751 | 14 118 | 10 291 |
| | mit Arbeitsort im/in | | | | | | | | | |
| 09 161 | Ingolstadt, Stadt..... | 33 626 | 18 711 | 14 915 | 4 539 | 4 001 | 4 829 | 3 261 | 9 343 | 7 653 |
| | anderen Regionen 1)..... | 15 809 | 9 805 | 6 004 | 2 479 | 1 876 | 2 551 | 1 490 | 4 775 | 2 638 |
| | dar.: 2) | | | | | | | | | |
| 09 162 | München, Landeshauptstadt..... | 2 103 | 1 101 | 1 002 | 246 | 369 | 282 | 250 | 573 | 383 |
| 09 176 | Lkr Eichstätt..... | 5 117 | 2 997 | 2 120 | 954 | 632 | 816 | 466 | 1 227 | 1 022 |
| 09 185 | Lkr Neuburg-Schrobenhausen..... | 1 711 | 1 169 | 542 | 291 | 153 | 306 | 140 | 572 | 249 |
| 09 186 | Lkr Pfaffenhofen a.d.Ilm..... | 2 778 | 1 892 | 886 | 427 | 271 | 453 | 216 | 1 012 | 399 |
| 09 273 | Lkr Kelheim..... | 565 | 462 | 103 | 83 | 32 | 122 | 23 | 257 | 48 |
| 09 162 | München, Landeshauptstadt..... | 519 667 | 263 453 | 256 214 | 56 787 | 62 140 | 79 503 | 71 870 | 127 163 | 122 204 |
| | mit Arbeitsort im/in | | | | | | | | | |
| 09 162 | München, Landeshauptstadt..... | 384 376 | 182 889 | 201 487 | 40 691 | 49 045 | 53 519 | 53 913 | 88 679 | 98 529 |
| | anderen Regionen 1)..... | 135 291 | 80 564 | 54 727 | 16 096 | 13 095 | 25 984 | 17 957 | 38 484 | 23 675 |
| | dar.: 2) | | | | | | | | | |
| 02 0 | Hamburg, Freie und Hansestadt..... | 1 917 | 992 | 925 | 198 | 251 | 378 | 345 | 416 | 329 |
| 05 111 | Düsseldorf, Stadt..... | 1 658 | 910 | 748 | 183 | 246 | 404 | 313 | 323 | 189 |
| 05 315 | Köln, Stadt..... | 965 | 567 | 398 | 83 | 99 | 191 | 155 | 293 | 144 |
| 06 412 | Frankfurt am Main, Stadt..... | 2 272 | 1 306 | 966 | 203 | 282 | 532 | 392 | 571 | 292 |
| 06 434 | Lkr Hochtaunuskreis..... | 769 | 517 | 252 | 131 | 77 | 281 | 130 | 105 | 45 |
| 06 436 | Lkr Main-Taunus-Kreis..... | 529 | 365 | 164 | 64 | 34 | 136 | 59 | 165 | 71 |
| 08 111 | Stuttgart, Landeshauptstadt..... | 1 110 | 736 | 374 | 175 | 113 | 290 | 138 | 271 | 123 |
| 09 161 | Ingolstadt, Stadt..... | 1 156 | 819 | 337 | 197 | 80 | 355 | 169 | 267 | 88 |
| 09 163 | Rosenheim, Stadt..... | 546 | 278 | 268 | 65 | 94 | 98 | 83 | 115 | 91 |
| 09 173 | Lkr Bad Tölz-Wolfratshausen..... | 1 423 | 879 | 544 | 145 | 103 | 246 | 170 | 488 | 271 |
| 09 174 | Lkr Dachau..... | 3 974 | 2 483 | 1 491 | 539 | 347 | 717 | 486 | 1 227 | 658 |
| 09 175 | Lkr Ebersberg..... | 4 451 | 2 788 | 1 663 | 523 | 424 | 767 | 448 | 1 498 | 791 |
| 09 177 | Lkr Erding..... | 1 452 | 1 016 | 436 | 216 | 90 | 291 | 140 | 509 | 206 |
| 09 178 | Lkr Freising..... | 9 402 | 5 386 | 4 016 | 1 066 | 902 | 1 672 | 1 351 | 2 648 | 1 763 |
| 09 179 | Lkr Fürstenfeldbruck..... | 5 489 | 3 405 | 2 084 | 679 | 473 | 1 032 | 610 | 1 694 | 1 001 |
| 09 181 | Lkr Landsberg am Lech..... | 689 | 426 | 263 | 77 | 60 | 141 | 98 | 208 | 105 |
| 09 182 | Lkr Miesbach..... | 1 483 | 727 | 756 | 109 | 153 | 266 | 304 | 352 | 299 |
| 09 184 | Lkr München..... | 61 925 | 35 783 | 26 142 | 7 451 | 6 111 | 11 276 | 8 193 | 17 056 | 11 838 |
| 09 186 | Lkr Pfaffenhofen a.d.Ilm..... | 958 | 712 | 246 | 89 | 54 | 213 | 99 | 410 | 93 |
| 09 187 | Lkr Rosenheim..... | 1 113 | 561 | 552 | 97 | 116 | 180 | 216 | 284 | 220 |
| 09 188 | Lkr Starnberg..... | 6 105 | 3 602 | 2 503 | 782 | 636 | 1 210 | 788 | 1 610 | 1 079 |
| 09 190 | Lkr Weilheim-Schongau..... | 924 | 500 | 424 | 78 | 87 | 180 | 169 | 242 | 168 |
| 09 564 | Nürnberg, Stadt..... | 1 188 | 713 | 475 | 157 | 106 | 213 | 147 | 343 | 222 |
| 09 761 | Augsburg, Stadt..... | 1 403 | 863 | 540 | 137 | 134 | 277 | 163 | 449 | 243 |
| 11 0 | Berlin, Stadt..... | 1 558 | 886 | 672 | 172 | 198 | 292 | 238 | 422 | 236 |
| 09 163 | Rosenheim, Stadt..... | 21 471 | 11 064 | 10 407 | 2 829 | 2 733 | 2 777 | 2 328 | 5 458 | 5 346 |
| | mit Arbeitsort im/in | | | | | | | | | |
| 09 163 | Rosenheim, Stadt..... | 10 695 | 4 743 | 5 952 | 1 348 | 1 484 | 1 090 | 1 240 | 2 305 | 3 228 |
| | anderen Regionen 1)..... | 10 776 | 6 321 | 4 455 | 1 481 | 1 249 | 1 687 | 1 088 | 3 153 | 2 118 |
| | dar.: 2) | | | | | | | | | |
| 09 162 | München, Landeshauptstadt..... | 1 964 | 1 135 | 829 | 196 | 229 | 308 | 230 | 631 | 370 |
| 09 184 | Lkr München..... | 566 | 412 | 154 | 75 | 32 | 97 | 45 | 240 | 77 |
| 09 187 | Lkr Rosenheim..... | 6 343 | 3 534 | 2 809 | 917 | 785 | 953 | 638 | 1 664 | 1 386 |

4. Sozialversicherungspflichtig Beschäftigte*) am Wohnort**) in den kreisfreien Städten und Landkreisen Bayerns
am 30.06.2011 nach Lage des Arbeitsortes sowie Altersgruppen und Geschlecht

| Schl.- Nr. | Lage des Wohnortes Lage des Arbeitsortes | Beschäftigte | | | davon im Alter von ... Jahren | | | | | |
|--|---|----------------|---------------|---------------|-------------------------------|---------------|-----------------|---------------|---------------|---------------|
| | | ins- gesamt | männ- lich | weib- lich | unter 30 | | 30 bis unter 40 | | 40 oder älter | |
| | | | | | männ- lich | weib- lich | männ- lich | weib- lich | männ- lich | weib- lich |
| 09 171 Lkr Altötting..... | | 39 560 | 22 707 | 16 853 | 5 371 | 4 455 | 4 531 | 3 213 | 12 805 | 9 185 |
| mit Arbeitsort im/in | | | | | | | | | | |
| 09 171 Lkr Altötting..... | | 27 394 | 15 704 | 11 690 | 3 796 | 2 960 | 2 982 | 2 111 | 8 926 | 6 619 |
| anderen Regionen 1)..... | | 12 166 | 7 003 | 5 163 | 1 575 | 1 495 | 1 549 | 1 102 | 3 879 | 2 566 |
| dar.: 2) | | | | | | | | | | |
| 09 162 München, Landeshauptstadt..... | | 1 203 | 718 | 485 | 167 | 184 | 149 | 105 | 402 | 196 |
| 09 183 Lkr Mühldorf a.Inn..... | | 3 728 | 1 903 | 1 825 | 436 | 514 | 427 | 359 | 1 040 | 952 |
| 09 189 Lkr Traunstein..... | | 2 918 | 1 791 | 1 127 | 427 | 312 | 395 | 264 | 969 | 551 |
| 09 277 Lkr Rottal-Inn..... | | 1 103 | 563 | 540 | 149 | 202 | 130 | 125 | 284 | 213 |
| 09 172 Lkr Berchtesgadener Land..... | | 30 711 | 15 582 | 15 129 | 4 214 | 3 852 | 3 120 | 2 817 | 8 248 | 8 460 |
| mit Arbeitsort im/in | | | | | | | | | | |
| 09 172 Lkr Berchtesgadener Land..... | | 25 537 | 12 467 | 13 070 | 3 506 | 3 229 | 2 426 | 2 373 | 6 535 | 7 468 |
| anderen Regionen 1)..... | | 5 174 | 3 115 | 2 059 | 708 | 623 | 694 | 444 | 1 713 | 992 |
| dar.: 2) | | | | | | | | | | |
| 09 162 München, Landeshauptstadt..... | | 727 | 382 | 345 | 69 | 73 | 78 | 78 | 235 | 194 |
| 09 189 Lkr Traunstein..... | | 2 840 | 1 742 | 1 098 | 461 | 388 | 397 | 237 | 884 | 473 |
| 09 173 Lkr Bad Tölz-Wolfratshausen..... | | 42 954 | 22 363 | 20 591 | 5 393 | 4 946 | 4 656 | 4 176 | 12 314 | 11 469 |
| mit Arbeitsort im/in | | | | | | | | | | |
| 09 173 Lkr Bad Tölz-Wolfratshausen..... | | 23 907 | 11 701 | 12 206 | 3 435 | 2 807 | 2 388 | 2 199 | 5 878 | 7 200 |
| anderen Regionen 1)..... | | 19 047 | 10 662 | 8 385 | 1 958 | 2 139 | 2 268 | 1 977 | 6 436 | 4 269 |
| dar.: 2) | | | | | | | | | | |
| 09 162 München, Landeshauptstadt..... | | 6 803 | 3 715 | 3 088 | 581 | 743 | 760 | 707 | 2 374 | 1 638 |
| 09 182 Lkr Miesbach..... | | 2 067 | 1 054 | 1 013 | 260 | 289 | 235 | 257 | 559 | 467 |
| 09 184 Lkr München..... | | 3 596 | 2 130 | 1 466 | 369 | 357 | 426 | 336 | 1 335 | 773 |
| 09 188 Lkr Starnberg..... | | 1 110 | 509 | 601 | 106 | 143 | 130 | 130 | 273 | 328 |
| 09 190 Lkr Weilheim-Schongau..... | | 2 313 | 1 257 | 1 056 | 300 | 289 | 320 | 267 | 637 | 500 |
| 09 174 Lkr Dachau..... | | 55 410 | 29 739 | 25 671 | 6 542 | 6 097 | 6 686 | 5 747 | 16 511 | 13 827 |
| mit Arbeitsort im/in | | | | | | | | | | |
| 09 174 Lkr Dachau..... | | 18 779 | 8 138 | 10 641 | 2 361 | 2 206 | 1 805 | 2 055 | 3 972 | 6 380 |
| anderen Regionen 1)..... | | 36 631 | 21 601 | 15 030 | 4 181 | 3 891 | 4 881 | 3 692 | 12 539 | 7 447 |
| dar.: 2) | | | | | | | | | | |
| 09 162 München, Landeshauptstadt..... | | 24 035 | 13 742 | 10 293 | 2 622 | 2 725 | 2 968 | 2 434 | 8 152 | 5 134 |
| 09 178 Lkr Freising..... | | 1 384 | 814 | 570 | 222 | 145 | 193 | 136 | 399 | 289 |
| 09 179 Lkr Fürstenfeldbruck..... | | 1 535 | 844 | 691 | 215 | 170 | 196 | 144 | 433 | 377 |
| 09 184 Lkr München..... | | 4 328 | 2 603 | 1 725 | 485 | 417 | 646 | 471 | 1 472 | 837 |
| 09 175 Lkr Ebersberg..... | | 48 308 | 25 313 | 22 995 | 5 113 | 5 049 | 5 682 | 5 198 | 14 518 | 12 748 |
| mit Arbeitsort im/in | | | | | | | | | | |
| 09 175 Lkr Ebersberg..... | | 14 642 | 6 589 | 8 053 | 1 893 | 1 685 | 1 405 | 1 536 | 3 291 | 4 832 |
| anderen Regionen 1)..... | | 33 666 | 18 724 | 14 942 | 3 220 | 3 364 | 4 277 | 3 662 | 11 227 | 7 916 |
| dar.: 2) | | | | | | | | | | |
| 09 162 München, Landeshauptstadt..... | | 18 333 | 9 453 | 8 880 | 1 578 | 2 013 | 2 102 | 2 192 | 5 773 | 4 675 |
| 09 177 Lkr Erding..... | | 948 | 557 | 391 | 171 | 108 | 120 | 74 | 266 | 209 |
| 09 178 Lkr Freising..... | | 919 | 574 | 345 | 100 | 75 | 116 | 76 | 358 | 194 |
| 09 184 Lkr München..... | | 8 509 | 4 812 | 3 697 | 798 | 746 | 1 126 | 897 | 2 888 | 2 054 |
| 09 187 Lkr Rosenheim..... | | 1 009 | 639 | 370 | 206 | 119 | 141 | 81 | 292 | 170 |
| 09 176 Lkr Eichstätt..... | | 48 497 | 28 679 | 19 818 | 6 999 | 5 815 | 6 280 | 4 041 | 15 400 | 9 962 |
| mit Arbeitsort im/in | | | | | | | | | | |
| 09 176 Lkr Eichstätt..... | | 18 076 | 8 858 | 9 218 | 2 757 | 2 332 | 1 840 | 1 638 | 4 261 | 5 248 |
| anderen Regionen 1)..... | | 30 421 | 19 821 | 10 600 | 4 242 | 3 483 | 4 440 | 2 403 | 11 139 | 4 714 |
| dar.: 2) | | | | | | | | | | |
| 09 161 Ingolstadt, Stadt..... | | 21 891 | 14 606 | 7 285 | 3 057 | 2 298 | 3 256 | 1 619 | 8 293 | 3 368 |
| 09 162 München, Landeshauptstadt..... | | 1 030 | 547 | 483 | 123 | 187 | 128 | 119 | 296 | 177 |

4. Sozialversicherungspflichtig Beschäftigte*) am Wohnort**) in den kreisfreien Städten und Landkreisen Bayerns
am 30.06.2011 nach Lage des Arbeitsortes sowie Altersgruppen und Geschlecht

| Schl.- Nr. | Lage des Wohnortes Lage des Arbeitsortes | Beschäftigte | | | davon im Alter von ... Jahren | | | | | |
|--------------------------|---|----------------|---------------|---------------|-------------------------------|---------------|-----------------|---------------|---------------|---------------|
| | | ins- gesamt | männ- lich | weib- lich | unter 30 | | 30 bis unter 40 | | 40 oder älter | |
| | | | | | männ- lich | weib- lich | männ- lich | weib- lich | männ- lich | weib- lich |
| noch: Lkr Eichstätt | | | | | | | | | | |
| 09 185 | Lkr Neuburg-Schrobenhausen..... | 1 071 | 620 | 451 | 146 | 151 | 178 | 111 | 296 | 189 |
| 09 186 | Lkr Pfaffenhofen a.d.Ilm..... | 1 489 | 1 043 | 446 | 237 | 157 | 210 | 102 | 596 | 187 |
| 09 273 | Lkr Kelheim..... | 901 | 496 | 405 | 133 | 131 | 118 | 89 | 245 | 185 |
| 09 373 | Lkr Neumarkt i.d.OPf..... | 672 | 389 | 283 | 132 | 114 | 74 | 55 | 183 | 114 |
| 09 177 | Lkr Erding..... | 51 052 | 27 660 | 23 392 | 6 346 | 6 159 | 5 964 | 5 083 | 15 350 | 12 150 |
| mit Arbeitsort im/in | | | | | | | | | | |
| 09 177 | Lkr Erding..... | 19 637 | 9 190 | 10 447 | 2 740 | 2 529 | 1 939 | 2 037 | 4 511 | 5 881 |
| anderen Regionen 1)..... | | | | | | | | | | |
| | dar.: 2) | 31 415 | 18 470 | 12 945 | 3 606 | 3 630 | 4 025 | 3 046 | 10 839 | 6 269 |
| 09 162 | München, Landeshauptstadt..... | 11 349 | 6 418 | 4 931 | 1 127 | 1 385 | 1 321 | 1 170 | 3 970 | 2 376 |
| 09 175 | Lkr Ebersberg..... | 3 258 | 1 762 | 1 496 | 496 | 452 | 391 | 308 | 875 | 736 |
| 09 178 | Lkr Freising..... | 6 309 | 3 694 | 2 615 | 710 | 684 | 858 | 630 | 2 126 | 1 301 |
| 09 183 | Lkr Mühldorf a.Inn..... | 834 | 505 | 329 | 176 | 107 | 119 | 70 | 210 | 152 |
| 09 184 | Lkr München..... | 4 827 | 2 928 | 1 899 | 464 | 488 | 639 | 464 | 1 825 | 947 |
| 09 261 | Landshut, Stadt..... | 616 | 330 | 286 | 114 | 95 | 79 | 70 | 137 | 121 |
| 09 274 | Lkr Landshut..... | 680 | 460 | 220 | 117 | 66 | 102 | 55 | 241 | 99 |
| 09 178 | Lkr Freising..... | 68 037 | 37 109 | 30 928 | 8 522 | 7 873 | 8 883 | 7 202 | 19 704 | 15 853 |
| mit Arbeitsort im/in | | | | | | | | | | |
| 09 178 | Lkr Freising..... | 33 033 | 16 534 | 16 499 | 4 405 | 3 886 | 3 902 | 3 422 | 8 227 | 9 191 |
| anderen Regionen 1)..... | | | | | | | | | | |
| | dar.: 2) | 35 004 | 20 575 | 14 429 | 4 117 | 3 987 | 4 981 | 3 780 | 11 477 | 6 662 |
| 09 162 | München, Landeshauptstadt..... | 15 740 | 8 821 | 6 919 | 1 595 | 1 925 | 2 027 | 1 816 | 5 199 | 3 178 |
| 09 174 | Lkr Dachau..... | 884 | 484 | 400 | 84 | 100 | 145 | 86 | 255 | 214 |
| 09 177 | Lkr Erding..... | 2 040 | 1 177 | 863 | 339 | 268 | 281 | 214 | 557 | 381 |
| 09 184 | Lkr München..... | 7 199 | 4 212 | 2 987 | 792 | 798 | 979 | 748 | 2 441 | 1 441 |
| 09 186 | Lkr Pfaffenhofen a.d.Ilm..... | 936 | 553 | 383 | 141 | 102 | 156 | 94 | 256 | 187 |
| 09 261 | Landshut, Stadt..... | 959 | 530 | 429 | 161 | 121 | 131 | 104 | 238 | 204 |
| 09 273 | Lkr Kelheim..... | 563 | 354 | 209 | 101 | 63 | 77 | 46 | 176 | 100 |
| 09 274 | Lkr Landshut..... | 820 | 485 | 335 | 123 | 85 | 104 | 85 | 258 | 165 |
| 09 179 | Lkr Fürstenfeldbruck..... | 74 715 | 38 804 | 35 911 | 7 978 | 7 780 | 8 828 | 7 932 | 21 998 | 20 199 |
| mit Arbeitsort im/in | | | | | | | | | | |
| 09 179 | Lkr Fürstenfeldbruck..... | 24 070 | 10 446 | 13 624 | 2 959 | 2 625 | 2 267 | 2 489 | 5 220 | 8 510 |
| anderen Regionen 1)..... | | | | | | | | | | |
| | dar.: 2) | 50 645 | 28 358 | 22 287 | 5 019 | 5 155 | 6 561 | 5 443 | 16 778 | 11 689 |
| 09 162 | München, Landeshauptstadt..... | 32 343 | 16 806 | 15 537 | 2 952 | 3 649 | 3 752 | 3 741 | 10 102 | 8 147 |
| 09 174 | Lkr Dachau..... | 1 639 | 1 016 | 623 | 220 | 137 | 238 | 151 | 558 | 335 |
| 09 178 | Lkr Freising..... | 846 | 526 | 320 | 99 | 71 | 115 | 79 | 312 | 170 |
| 09 181 | Lkr Landsberg am Lech..... | 644 | 395 | 249 | 92 | 59 | 95 | 56 | 208 | 134 |
| 09 184 | Lkr München..... | 5 882 | 3 609 | 2 273 | 614 | 522 | 855 | 585 | 2 140 | 1 166 |
| 09 188 | Lkr Starnberg..... | 3 489 | 1 952 | 1 537 | 419 | 314 | 496 | 330 | 1 037 | 893 |
| 09 180 | Lkr Garmisch-Partenkirchen..... | 27 870 | 13 780 | 14 090 | 3 347 | 3 479 | 2 903 | 2 788 | 7 530 | 7 823 |
| mit Arbeitsort im/in | | | | | | | | | | |
| 09 180 | Lkr Garmisch-Partenkirchen..... | 20 818 | 9 489 | 11 329 | 2 499 | 2 788 | 1 967 | 2 161 | 5 023 | 6 380 |
| anderen Regionen 1)..... | | | | | | | | | | |
| | dar.: 2) | 7 052 | 4 291 | 2 761 | 848 | 691 | 936 | 627 | 2 507 | 1 443 |
| 09 162 | München, Landeshauptstadt..... | 1 747 | 969 | 778 | 133 | 188 | 219 | 169 | 617 | 421 |
| 09 173 | Lkr Bad Tölz-Wolfratshausen..... | 620 | 387 | 233 | 84 | 63 | 74 | 43 | 229 | 127 |
| 09 190 | Lkr Weilheim-Schongau..... | 2 218 | 1 352 | 866 | 345 | 244 | 276 | 197 | 731 | 425 |

4. Sozialversicherungspflichtig Beschäftigte*) am Wohnort**) in den kreisfreien Städten und Landkreisen Bayerns
am 30.06.2011 nach Lage des Arbeitsortes sowie Altersgruppen und Geschlecht

| Schl.- Nr. | Lage des Wohnortes ----- Lage des Arbeitsortes | Beschäftigte | | | davon im Alter von ... Jahren | | | | | |
|---------------|--|----------------|---------------|---------------|-------------------------------|---------------|-----------------|---------------|---------------|---------------|
| | | ins- gesamt | männ- lich | weib- lich | unter 30 | | 30 bis unter 40 | | 40 oder älter | |
| | | | | | männ- lich | weib- lich | männ- lich | weib- lich | männ- lich | weib- lich |
| 09 181 | Lkr Landsberg am Lech..... | 39 308 | 20 944 | 18 364 | 4 662 | 4 226 | 4 254 | 3 674 | 12 028 | 10 464 |
| | mit Arbeitsort im/in | | | | | | | | | |
| 09 181 | Lkr Landsberg am Lech..... | 19 422 | 9 361 | 10 061 | 2 744 | 2 215 | 1 813 | 1 718 | 4 804 | 6 128 |
| | anderen Regionen 1)..... | 19 886 | 11 583 | 8 303 | 1 918 | 2 011 | 2 441 | 1 956 | 7 224 | 4 336 |
| | dar.: 2) | | | | | | | | | |
| 09 162 | München, Landeshauptstadt..... | 6 118 | 3 408 | 2 710 | 449 | 603 | 673 | 679 | 2 286 | 1 428 |
| 09 179 | Lkr Fürstfeldbruck..... | 1 458 | 755 | 703 | 144 | 173 | 176 | 147 | 435 | 383 |
| 09 184 | Lkr München..... | 1 257 | 805 | 452 | 82 | 106 | 184 | 103 | 539 | 243 |
| 09 188 | Lkr Starnberg..... | 2 360 | 1 336 | 1 024 | 193 | 225 | 306 | 235 | 837 | 564 |
| 09 190 | Lkr Weilheim-Schongau..... | 1 986 | 1 161 | 825 | 319 | 260 | 242 | 170 | 600 | 395 |
| 09 761 | Augsburg, Stadt..... | 1 412 | 818 | 594 | 145 | 147 | 158 | 140 | 515 | 307 |
| 09 772 | Lkr Augsburg..... | 819 | 459 | 360 | 104 | 106 | 99 | 71 | 256 | 183 |
| 09 777 | Lkr Ostallgäu..... | 565 | 361 | 204 | 88 | 64 | 89 | 48 | 184 | 92 |
| 09 182 | Lkr Miesbach..... | 33 050 | 16 721 | 16 329 | 4 075 | 3 903 | 3 468 | 3 389 | 9 178 | 9 037 |
| | mit Arbeitsort im/in | | | | | | | | | |
| 09 182 | Lkr Miesbach..... | 20 102 | 9 308 | 10 794 | 2 748 | 2 594 | 1 984 | 2 106 | 4 576 | 6 094 |
| | anderen Regionen 1)..... | 12 948 | 7 413 | 5 535 | 1 327 | 1 309 | 1 484 | 1 283 | 4 602 | 2 943 |
| | dar.: 2) | | | | | | | | | |
| 09 162 | München, Landeshauptstadt..... | 5 698 | 3 134 | 2 564 | 462 | 556 | 601 | 618 | 2 071 | 1 390 |
| 09 173 | Lkr Bad Tölz-Wolfratshausen..... | 1 166 | 608 | 558 | 181 | 135 | 124 | 116 | 303 | 307 |
| 09 184 | Lkr München..... | 2 592 | 1 520 | 1 072 | 279 | 257 | 316 | 253 | 925 | 562 |
| 09 187 | Lkr Rosenheim..... | 872 | 512 | 360 | 159 | 121 | 88 | 70 | 265 | 169 |
| 09 183 | Lkr Mühldorf a.Inn..... | 39 918 | 22 476 | 17 442 | 5 500 | 4 631 | 4 690 | 3 475 | 12 286 | 9 336 |
| | mit Arbeitsort im/in | | | | | | | | | |
| 09 183 | Lkr Mühldorf a.Inn..... | 23 482 | 12 295 | 11 187 | 3 305 | 2 637 | 2 519 | 2 108 | 6 471 | 6 442 |
| | anderen Regionen 1)..... | 16 436 | 10 181 | 6 255 | 2 195 | 1 994 | 2 171 | 1 367 | 5 815 | 2 894 |
| | dar.: 2) | | | | | | | | | |
| 09 162 | München, Landeshauptstadt..... | 3 982 | 2 374 | 1 608 | 378 | 504 | 432 | 338 | 1 564 | 766 |
| 09 171 | Lkr Altötting..... | 2 666 | 1 632 | 1 034 | 508 | 374 | 380 | 245 | 744 | 415 |
| 09 175 | Lkr Ebersberg..... | 823 | 485 | 338 | 106 | 113 | 100 | 74 | 279 | 151 |
| 09 177 | Lkr Erding..... | 1 177 | 644 | 533 | 149 | 190 | 147 | 97 | 348 | 246 |
| 09 184 | Lkr München..... | 902 | 630 | 272 | 85 | 63 | 135 | 69 | 410 | 140 |
| 09 187 | Lkr Rosenheim..... | 1 844 | 984 | 860 | 254 | 268 | 216 | 201 | 514 | 391 |
| 09 189 | Lkr Traunstein..... | 579 | 384 | 195 | 74 | 72 | 104 | 46 | 206 | 77 |
| 09 274 | Lkr Landshut..... | 898 | 534 | 364 | 146 | 115 | 117 | 75 | 271 | 174 |
| 09 277 | Lkr Rottal-Inn..... | 618 | 421 | 197 | 131 | 68 | 102 | 45 | 188 | 84 |
| 09 184 | Lkr München..... | 116 490 | 59 917 | 56 573 | 11 224 | 11 466 | 14 449 | 13 476 | 34 244 | 31 631 |
| | mit Arbeitsort im/in | | | | | | | | | |
| 09 184 | Lkr München..... | 41 962 | 21 061 | 20 901 | 4 458 | 4 028 | 5 085 | 4 503 | 11 518 | 12 370 |
| | anderen Regionen 1)..... | 74 528 | 38 856 | 35 672 | 6 766 | 7 438 | 9 364 | 8 973 | 22 726 | 19 261 |
| | dar.: 2) | | | | | | | | | |
| 09 162 | München, Landeshauptstadt..... | 55 726 | 27 375 | 28 351 | 4 734 | 5 860 | 6 538 | 6 966 | 16 103 | 15 525 |
| 09 173 | Lkr Bad Tölz-Wolfratshausen..... | 641 | 368 | 273 | 89 | 64 | 77 | 64 | 202 | 145 |
| 09 174 | Lkr Dachau..... | 852 | 520 | 332 | 123 | 69 | 134 | 96 | 263 | 167 |
| 09 175 | Lkr Ebersberg..... | 2 002 | 1 120 | 882 | 249 | 194 | 254 | 204 | 617 | 484 |
| 09 178 | Lkr Freising..... | 3 135 | 1 731 | 1 404 | 343 | 311 | 429 | 366 | 959 | 727 |
| 09 179 | Lkr Fürstfeldbruck..... | 846 | 512 | 334 | 92 | 71 | 128 | 92 | 292 | 171 |
| 09 182 | Lkr Miesbach..... | 797 | 370 | 427 | 71 | 88 | 88 | 120 | 211 | 219 |
| 09 188 | Lkr Starnberg..... | 1 342 | 745 | 597 | 169 | 122 | 173 | 140 | 403 | 335 |

4. Sozialversicherungspflichtig Beschäftigte*) am Wohnort**) in den kreisfreien Städten und Landkreisen Bayerns
 am 30.06.2011 nach Lage des Arbeitsortes sowie Altersgruppen und Geschlecht

| Schl.- Nr. | Lage des Wohnortes Lage des Arbeitsortes | Beschäftigte | | | davon im Alter von ... Jahren | | | | | |
|---|---|----------------|---------------|---------------|-------------------------------|---------------|-----------------|---------------|---------------|---------------|
| | | ins- gesamt | männ- lich | weib- lich | unter 30 | | 30 bis unter 40 | | 40 oder älter | |
| | | | | | männ- lich | weib- lich | männ- lich | weib- lich | männ- lich | weib- lich |
| 09 185 Lkr Neuburg-Schrobenhausen..... | | 35 514 | 20 402 | 15 112 | 4 969 | 4 259 | 4 462 | 3 142 | 10 971 | 7 711 |
| mit Arbeitsort im/in | | | | | | | | | | |
| 09 185 Lkr Neuburg-Schrobenhausen..... | | 18 806 | 9 912 | 8 894 | 2 644 | 2 140 | 1 976 | 1 648 | 5 292 | 5 106 |
| anderen Regionen 1)..... | | 16 708 | 10 490 | 6 218 | 2 325 | 2 119 | 2 486 | 1 494 | 5 679 | 2 605 |
| dar.: 2) | | | | | | | | | | |
| 09 161 Ingolstadt, Stadt..... | | 7 002 | 4 754 | 2 248 | 1 086 | 819 | 1 144 | 533 | 2 524 | 896 |
| 09 162 München, Landeshauptstadt..... | | 1 265 | 779 | 486 | 159 | 164 | 154 | 116 | 466 | 206 |
| 09 176 Lkr Eichstätt..... | | 1 111 | 689 | 422 | 164 | 166 | 204 | 101 | 321 | 155 |
| 09 186 Lkr Pfaffenhofen a.d.Ilm..... | | 2 300 | 1 228 | 1 072 | 296 | 364 | 266 | 253 | 666 | 455 |
| 09 761 Augsburg, Stadt..... | | 535 | 282 | 253 | 47 | 68 | 64 | 52 | 171 | 133 |
| 09 771 Lkr Aichach-Friedberg..... | | 789 | 420 | 369 | 119 | 106 | 98 | 85 | 203 | 178 |
| 09 779 Lkr Donau-Ries..... | | 1 209 | 693 | 516 | 183 | 173 | 168 | 126 | 342 | 217 |
| 09 186 Lkr Pfaffenhofen a.d.Ilm..... | | 45 751 | 26 032 | 19 719 | 6 198 | 5 443 | 5 553 | 4 128 | 14 281 | 10 148 |
| mit Arbeitsort im/in | | | | | | | | | | |
| 09 186 Lkr Pfaffenhofen a.d.Ilm..... | | 17 973 | 8 895 | 9 078 | 2 519 | 2 139 | 1 786 | 1 695 | 4 590 | 5 244 |
| anderen Regionen 1)..... | | 27 778 | 17 137 | 10 641 | 3 679 | 3 304 | 3 767 | 2 433 | 9 691 | 4 904 |
| dar.: 2) | | | | | | | | | | |
| 09 161 Ingolstadt, Stadt..... | | 8 667 | 5 324 | 3 343 | 1 221 | 1 049 | 1 262 | 778 | 2 841 | 1 516 |
| 09 162 München, Landeshauptstadt..... | | 7 654 | 4 664 | 2 990 | 852 | 985 | 931 | 650 | 2 881 | 1 355 |
| 09 174 Lkr Dachau..... | | 959 | 468 | 491 | 123 | 141 | 98 | 97 | 247 | 253 |
| 09 176 Lkr Eichstätt..... | | 1 399 | 868 | 531 | 293 | 185 | 225 | 107 | 350 | 239 |
| 09 178 Lkr Freising..... | | 1 891 | 1 115 | 776 | 239 | 212 | 248 | 198 | 628 | 366 |
| 09 184 Lkr München..... | | 1 618 | 1 050 | 568 | 157 | 171 | 219 | 152 | 674 | 245 |
| 09 185 Lkr Neuburg-Schrobenhausen..... | | 1 279 | 822 | 457 | 249 | 139 | 191 | 109 | 382 | 209 |
| 09 273 Lkr Kelheim..... | | 1 016 | 619 | 397 | 169 | 113 | 112 | 78 | 338 | 206 |
| 09 187 Lkr Rosenheim..... | | 85 376 | 44 626 | 40 750 | 11 164 | 10 154 | 9 018 | 8 038 | 24 444 | 22 558 |
| mit Arbeitsort im/in | | | | | | | | | | |
| 09 187 Lkr Rosenheim..... | | 48 477 | 23 978 | 24 499 | 7 071 | 5 758 | 4 923 | 4 710 | 11 984 | 14 031 |
| anderen Regionen 1)..... | | 36 899 | 20 648 | 16 251 | 4 093 | 4 396 | 4 095 | 3 328 | 12 460 | 8 527 |
| dar.: 2) | | | | | | | | | | |
| 09 162 München, Landeshauptstadt..... | | 7 206 | 4 176 | 3 030 | 548 | 732 | 815 | 688 | 2 813 | 1 610 |
| 09 163 Rosenheim, Stadt..... | | 15 115 | 7 330 | 7 785 | 1 920 | 2 206 | 1 446 | 1 403 | 3 964 | 4 176 |
| 09 175 Lkr Ebersberg..... | | 2 119 | 1 107 | 1 012 | 259 | 294 | 220 | 201 | 628 | 517 |
| 09 182 Lkr Miesbach..... | | 1 657 | 893 | 764 | 215 | 230 | 209 | 182 | 469 | 352 |
| 09 183 Lkr Mühldorf a.Inn..... | | 844 | 536 | 308 | 172 | 100 | 103 | 66 | 261 | 142 |
| 09 184 Lkr München..... | | 3 550 | 2 479 | 1 071 | 315 | 247 | 457 | 251 | 1 707 | 573 |
| 09 189 Lkr Traunstein..... | | 1 670 | 919 | 751 | 236 | 236 | 229 | 165 | 454 | 350 |
| 09 188 Lkr Starnberg..... | | 41 017 | 20 599 | 20 418 | 4 014 | 3 885 | 4 384 | 4 386 | 12 201 | 12 147 |
| mit Arbeitsort im/in | | | | | | | | | | |
| 09 188 Lkr Starnberg..... | | 17 026 | 7 457 | 9 569 | 2 000 | 1 828 | 1 621 | 1 847 | 3 836 | 5 894 |
| anderen Regionen 1)..... | | 23 991 | 13 142 | 10 849 | 2 014 | 2 057 | 2 763 | 2 539 | 8 365 | 6 253 |
| dar.: 2) | | | | | | | | | | |
| 09 162 München, Landeshauptstadt..... | | 13 807 | 7 180 | 6 627 | 1 067 | 1 250 | 1 446 | 1 569 | 4 667 | 3 808 |
| 09 173 Lkr Bad Tölz-Wolfratshausen..... | | 508 | 289 | 219 | 59 | 46 | 74 | 41 | 156 | 132 |
| 09 179 Lkr Fürstenfeldbruck..... | | 1 446 | 755 | 691 | 165 | 150 | 174 | 121 | 416 | 420 |
| 09 184 Lkr München..... | | 3 542 | 1 984 | 1 558 | 305 | 295 | 409 | 377 | 1 270 | 886 |
| 09 190 Lkr Weilheim-Schongau..... | | 771 | 416 | 355 | 92 | 74 | 94 | 72 | 230 | 209 |
| 09 189 Lkr Traunstein..... | | 58 718 | 31 634 | 27 084 | 8 109 | 7 023 | 6 419 | 5 356 | 17 106 | 14 705 |
| mit Arbeitsort im/in | | | | | | | | | | |
| 09 189 Lkr Traunstein..... | | 45 231 | 23 717 | 21 514 | 6 439 | 5 413 | 4 748 | 4 174 | 12 530 | 11 927 |
| anderen Regionen 1)..... | | 13 487 | 7 917 | 5 570 | 1 670 | 1 610 | 1 671 | 1 182 | 4 576 | 2 778 |
| dar.: 2) | | | | | | | | | | |
| 09 162 München, Landeshauptstadt..... | | 1 795 | 1 042 | 753 | 177 | 203 | 230 | 156 | 635 | 394 |

4. Sozialversicherungspflichtig Beschäftigte*) am Wohnort**) in den kreisfreien Städten und Landkreisen Bayerns
am 30.06.2011 nach Lage des Arbeitsortes sowie Altersgruppen und Geschlecht

| Schl.- Nr. | Lage des Wohnortes Lage des Arbeitsortes | Beschäftigte | | | davon im Alter von ... Jahren | | | | | |
|--------------------------------------|---|----------------|---------------|---------------|-------------------------------|---------------|-----------------|---------------|---------------|---------------|
| | | ins- gesamt | männ- lich | weib- lich | unter 30 | | 30 bis unter 40 | | 40 oder älter | |
| | | | | | männ- lich | weib- lich | männ- lich | weib- lich | männ- lich | weib- lich |
| noch: Lkr Traunstein | | | | | | | | | | |
| 09 163 | Rosenheim, Stadt..... | 904 | 518 | 386 | 107 | 120 | 106 | 84 | 305 | 182 |
| 09 171 | Lkr Altötting..... | 1 389 | 946 | 443 | 245 | 157 | 191 | 93 | 510 | 193 |
| 09 172 | Lkr Berchtesgadener Land..... | 2 166 | 1 163 | 1 003 | 292 | 326 | 261 | 189 | 610 | 488 |
| 09 183 | Lkr Mühldorf a.Inn..... | 669 | 453 | 216 | 106 | 60 | 98 | 42 | 249 | 114 |
| 09 187 | Lkr Rosenheim..... | 3 751 | 1 912 | 1 839 | 427 | 505 | 401 | 396 | 1 084 | 938 |
| 09 190 | Lkr Weilheim-Schongau..... | 46 827 | 25 026 | 21 801 | 6 181 | 5 509 | 5 013 | 4 207 | 13 832 | 12 085 |
| mit Arbeitsort im/in | | | | | | | | | | |
| 09 190 | Lkr Weilheim-Schongau..... | 29 580 | 15 310 | 14 270 | 4 122 | 3 367 | 2 974 | 2 573 | 8 214 | 8 330 |
| | anderen Regionen 1)..... | 17 247 | 9 716 | 7 531 | 2 059 | 2 142 | 2 039 | 1 634 | 5 618 | 3 755 |
| | dar.: 2) | | | | | | | | | |
| 09 162 | München, Landeshauptstadt..... | 4 507 | 2 645 | 1 862 | 414 | 486 | 508 | 406 | 1 723 | 970 |
| 09 173 | Lkr Bad Tölz-Wolfratshausen..... | 1 475 | 805 | 670 | 200 | 188 | 158 | 130 | 447 | 352 |
| 09 180 | Lkr Garmisch-Partenkirchen..... | 1 733 | 720 | 1 013 | 209 | 306 | 172 | 228 | 339 | 479 |
| 09 181 | Lkr Landsberg am Lech..... | 1 673 | 1 046 | 627 | 325 | 215 | 251 | 146 | 470 | 266 |
| 09 184 | Lkr München..... | 948 | 653 | 295 | 98 | 73 | 138 | 78 | 417 | 144 |
| 09 188 | Lkr Starnberg..... | 2 965 | 1 350 | 1 615 | 286 | 416 | 291 | 332 | 773 | 867 |
| 09 777 | Lkr Ostallgäu..... | 981 | 575 | 406 | 153 | 151 | 141 | 70 | 281 | 185 |
| Regierungsbezirk Niederbayern | | | | | | | | | | |
| 09 261 | Landshut, Stadt..... | 22 902 | 11 953 | 10 949 | 2 666 | 2 704 | 2 968 | 2 434 | 6 319 | 5 811 |
| mit Arbeitsort im/in | | | | | | | | | | |
| 09 261 | Landshut, Stadt..... | 11 322 | 4 579 | 6 743 | 1 144 | 1 523 | 1 043 | 1 366 | 2 392 | 3 854 |
| | anderen Regionen 1)..... | 11 580 | 7 374 | 4 206 | 1 522 | 1 181 | 1 925 | 1 068 | 3 927 | 1 957 |
| | dar.: 2) | | | | | | | | | |
| 09 162 | München, Landeshauptstadt..... | 1 866 | 1 107 | 759 | 166 | 218 | 297 | 212 | 644 | 329 |
| 09 178 | Lkr Freising..... | 1 668 | 1 044 | 624 | 188 | 165 | 312 | 171 | 544 | 288 |
| 09 274 | Lkr Landshut..... | 4 516 | 2 816 | 1 700 | 703 | 459 | 680 | 374 | 1 433 | 867 |
| 09 279 | Lkr Dingolfing-Landau..... | 899 | 667 | 232 | 149 | 77 | 189 | 51 | 329 | 104 |
| 09 262 | Passau, Stadt..... | 15 049 | 7 754 | 7 295 | 1 905 | 1 854 | 1 799 | 1 463 | 4 050 | 3 978 |
| mit Arbeitsort im/in | | | | | | | | | | |
| 09 262 | Passau, Stadt..... | 10 498 | 4 805 | 5 693 | 1 223 | 1 300 | 1 066 | 1 088 | 2 516 | 3 305 |
| | anderen Regionen 1)..... | 4 551 | 2 949 | 1 602 | 682 | 554 | 733 | 375 | 1 534 | 673 |
| | dar.: 2) | | | | | | | | | |
| 09 275 | Lkr Passau..... | 2 465 | 1 584 | 881 | 365 | 275 | 382 | 202 | 837 | 404 |
| 09 263 | Straubing, Stadt..... | 15 688 | 8 486 | 7 202 | 2 083 | 1 890 | 1 879 | 1 328 | 4 524 | 3 984 |
| mit Arbeitsort im/in | | | | | | | | | | |
| 09 263 | Straubing, Stadt..... | 9 913 | 4 637 | 5 276 | 1 248 | 1 332 | 987 | 923 | 2 402 | 3 021 |
| | anderen Regionen 1)..... | 5 775 | 3 849 | 1 926 | 835 | 558 | 892 | 405 | 2 122 | 963 |
| | dar.: 2) | | | | | | | | | |
| 09 278 | Lkr Straubing-Bogen..... | 2 053 | 1 317 | 736 | 362 | 203 | 289 | 132 | 666 | 401 |
| 09 279 | Lkr Dingolfing-Landau..... | 933 | 706 | 227 | 114 | 58 | 161 | 45 | 431 | 124 |
| 09 362 | Regensburg, Stadt..... | 689 | 462 | 227 | 79 | 76 | 109 | 50 | 274 | 101 |
| 09 271 | Lkr Deggendorf..... | 42 685 | 24 436 | 18 249 | 5 986 | 5 027 | 5 074 | 3 714 | 13 376 | 9 508 |
| mit Arbeitsort im/in | | | | | | | | | | |
| 09 271 | Lkr Deggendorf..... | 29 933 | 15 975 | 13 958 | 4 259 | 3 533 | 3 075 | 2 740 | 8 641 | 7 685 |
| | anderen Regionen 1)..... | 12 752 | 8 461 | 4 291 | 1 727 | 1 494 | 1 999 | 974 | 4 735 | 1 823 |
| | dar.: 2) | | | | | | | | | |
| 09 162 | München, Landeshauptstadt..... | 711 | 461 | 250 | 93 | 105 | 98 | 65 | 270 | 80 |
| 09 262 | Passau, Stadt..... | 1 069 | 588 | 481 | 158 | 160 | 115 | 86 | 315 | 235 |
| 09 263 | Straubing, Stadt..... | 1 024 | 588 | 436 | 147 | 176 | 183 | 95 | 258 | 165 |
| 09 275 | Lkr Passau..... | 1 362 | 742 | 620 | 241 | 240 | 167 | 143 | 334 | 237 |
| 09 276 | Lkr Regen..... | 780 | 428 | 352 | 118 | 128 | 109 | 79 | 201 | 145 |

4. Sozialversicherungspflichtig Beschäftigte*) am Wohnort**) in den kreisfreien Städten und Landkreisen Bayerns
am 30.06.2011 nach Lage des Arbeitsortes sowie Altersgruppen und Geschlecht

| Schl.- Nr. | Lage des Wohnortes Lage des Arbeitsortes | Beschäftigte | | | davon im Alter von ... Jahren | | | | | |
|--------------------------|---|----------------|---------------|---------------|-------------------------------|---------------|-----------------|---------------|---------------|---------------|
| | | ins- gesamt | männ- lich | weib- lich | unter 30 | | 30 bis unter 40 | | 40 oder älter | |
| | | | | | männ- lich | weib- lich | männ- lich | weib- lich | männ- lich | weib- lich |
| noch: Lkr Deggendorf | | | | | | | | | | |
| 09 278 | Lkr Straubing-Bogen..... | 917 | 537 | 380 | 136 | 135 | 137 | 71 | 264 | 174 |
| 09 279 | Lkr Dingolfing-Landau..... | 3 190 | 2 604 | 586 | 376 | 173 | 614 | 151 | 1 614 | 262 |
| 09 362 | Regensburg, Stadt..... | 577 | 423 | 154 | 63 | 53 | 100 | 41 | 260 | 60 |
| 09 272 | Lkr Freyung-Grafenau..... | 27 392 | 15 919 | 11 473 | 4 027 | 3 476 | 3 135 | 2 250 | 8 757 | 5 747 |
| mit Arbeitsort im/in | | | | | | | | | | |
| 09 272 | Lkr Freyung-Grafenau..... | 16 739 | 8 693 | 8 046 | 2 320 | 2 113 | 1 667 | 1 540 | 4 706 | 4 393 |
| anderen Regionen 1)..... | | | | | | | | | | |
| dar.: 2) | | | | | | | | | | |
| 09 262 | Passau, Stadt..... | 2 735 | 1 654 | 1 081 | 452 | 465 | 330 | 230 | 872 | 386 |
| 09 271 | Lkr Deggendorf..... | 1 021 | 678 | 343 | 164 | 146 | 139 | 78 | 375 | 119 |
| 09 275 | Lkr Passau..... | 3 280 | 2 168 | 1 112 | 625 | 421 | 445 | 234 | 1 098 | 457 |
| 09 276 | Lkr Regen..... | 877 | 559 | 318 | 119 | 106 | 100 | 64 | 340 | 148 |
| 09 273 | Lkr Kelheim..... | 43 685 | 25 458 | 18 227 | 6 246 | 4 960 | 5 399 | 3 876 | 13 813 | 9 391 |
| mit Arbeitsort im/in | | | | | | | | | | |
| 09 273 | Lkr Kelheim..... | 23 517 | 12 386 | 11 131 | 3 439 | 2 695 | 2 473 | 2 135 | 6 474 | 6 301 |
| anderen Regionen 1)..... | | | | | | | | | | |
| dar.: 2) | | | | | | | | | | |
| 09 161 | Ingolstadt, Stadt..... | 2 445 | 1 984 | 461 | 386 | 165 | 451 | 116 | 1 147 | 180 |
| 09 162 | München, Landeshauptstadt..... | 1 907 | 1 357 | 550 | 225 | 182 | 297 | 120 | 835 | 248 |
| 09 176 | Lkr Eichstätt..... | 585 | 375 | 210 | 108 | 80 | 85 | 53 | 182 | 77 |
| 09 178 | Lkr Freising..... | 952 | 540 | 412 | 112 | 124 | 128 | 99 | 300 | 189 |
| 09 186 | Lkr Pfaffenhofen a.d.Ilm..... | 1 700 | 1 124 | 576 | 238 | 172 | 221 | 129 | 665 | 275 |
| 09 261 | Landshut, Stadt..... | 524 | 277 | 247 | 75 | 97 | 69 | 62 | 133 | 88 |
| 09 274 | Lkr Landshut..... | 881 | 571 | 310 | 124 | 105 | 118 | 61 | 329 | 144 |
| 09 362 | Regensburg, Stadt..... | 6 157 | 3 343 | 2 814 | 797 | 854 | 766 | 720 | 1 780 | 1 240 |
| 09 375 | Lkr Regensburg..... | 1 811 | 1 107 | 704 | 304 | 220 | 272 | 180 | 531 | 304 |
| 09 274 | Lkr Landshut..... | 57 686 | 32 859 | 24 827 | 7 952 | 6 452 | 6 848 | 5 200 | 18 059 | 13 175 |
| mit Arbeitsort im/in | | | | | | | | | | |
| 09 274 | Lkr Landshut..... | 23 924 | 13 719 | 10 205 | 3 868 | 2 554 | 2 837 | 1 953 | 7 014 | 5 698 |
| anderen Regionen 1)..... | | | | | | | | | | |
| dar.: 2) | | | | | | | | | | |
| 09 162 | München, Landeshauptstadt..... | 3 635 | 2 378 | 1 257 | 421 | 333 | 490 | 335 | 1 467 | 589 |
| 09 177 | Lkr Erding..... | 1 660 | 932 | 728 | 232 | 196 | 209 | 169 | 491 | 363 |
| 09 178 | Lkr Freising..... | 3 880 | 2 456 | 1 424 | 406 | 372 | 527 | 359 | 1 523 | 693 |
| 09 183 | Lkr Mühldorf a.Inn..... | 563 | 349 | 214 | 116 | 66 | 70 | 45 | 163 | 103 |
| 09 184 | Lkr München..... | 1 048 | 736 | 312 | 87 | 76 | 149 | 96 | 500 | 140 |
| 09 261 | Landshut, Stadt..... | 14 259 | 5 984 | 8 275 | 1 427 | 2 045 | 1 165 | 1 663 | 3 392 | 4 567 |
| 09 273 | Lkr Kelheim..... | 904 | 620 | 284 | 203 | 96 | 106 | 68 | 311 | 120 |
| 09 279 | Lkr Dingolfing-Landau..... | 3 223 | 2 504 | 719 | 523 | 224 | 581 | 190 | 1 400 | 305 |
| 09 362 | Regensburg, Stadt..... | 583 | 379 | 204 | 73 | 85 | 91 | 40 | 215 | 79 |
| 09 275 | Lkr Passau..... | 66 050 | 36 827 | 29 223 | 9 105 | 8 034 | 7 630 | 5 749 | 20 092 | 15 440 |
| mit Arbeitsort im/in | | | | | | | | | | |
| 09 275 | Lkr Passau..... | 38 165 | 20 396 | 17 769 | 5 456 | 4 413 | 4 206 | 3 291 | 10 734 | 10 065 |
| anderen Regionen 1)..... | | | | | | | | | | |
| dar.: 2) | | | | | | | | | | |
| 09 162 | München, Landeshauptstadt..... | 827 | 493 | 334 | 87 | 94 | 90 | 75 | 316 | 165 |
| 09 262 | Passau, Stadt..... | 16 229 | 8 490 | 7 739 | 2 076 | 2 414 | 1 665 | 1 596 | 4 749 | 3 729 |
| 09 271 | Lkr Deggendorf..... | 1 997 | 1 391 | 606 | 310 | 223 | 300 | 145 | 781 | 238 |
| 09 272 | Lkr Freyung-Grafenau..... | 1 717 | 952 | 765 | 232 | 259 | 234 | 178 | 486 | 328 |
| 09 277 | Lkr Rottal-Inn..... | 1 899 | 1 134 | 765 | 275 | 258 | 264 | 176 | 595 | 331 |
| 09 279 | Lkr Dingolfing-Landau..... | 1 433 | 1 312 | 121 | 171 | 34 | 344 | 36 | 797 | 51 |

4. Sozialversicherungspflichtig Beschäftigte*) am Wohnort**) in den kreisfreien Städten und Landkreisen Bayerns
am 30.06.2011 nach Lage des Arbeitsortes sowie Altersgruppen und Geschlecht

| Schl.- Nr. | Lage des Wohnortes Lage des Arbeitsortes | Beschäftigte | | | davon im Alter von ... Jahren | | | | | |
|-------------------------------------|---|----------------|---------------|---------------|-------------------------------|---------------|-----------------|---------------|---------------|---------------|
| | | ins- gesamt | männ- lich | weib- lich | unter 30 | | 30 bis unter 40 | | 40 oder älter | |
| | | | | | männ- lich | weib- lich | männ- lich | weib- lich | männ- lich | weib- lich |
| 09 276 Lkr Regen | | 27 406 | 15 689 | 11 717 | 4 074 | 3 309 | 3 173 | 2 286 | 8 442 | 6 122 |
| mit Arbeitsort im/in | | | | | | | | | | |
| 09 276 Lkr Regen | | 18 981 | 9 920 | 9 061 | 2 698 | 2 255 | 1 901 | 1 722 | 5 321 | 5 084 |
| anderen Regionen 1) | | 8 425 | 5 769 | 2 656 | 1 376 | 1 054 | 1 272 | 564 | 3 121 | 1 038 |
| dar.: 2) | | | | | | | | | | |
| 09 271 Lkr Deggendorf | | 3 267 | 2 101 | 1 166 | 582 | 483 | 471 | 244 | 1 048 | 439 |
| 09 279 Lkr Dingolfing-Landau | | 713 | 659 | 54 | 73 | 27 | 160 | 11 | 426 | 16 |
| 09 372 Lkr Cham | | 1 093 | 648 | 445 | 193 | 182 | 153 | 111 | 302 | 152 |
| 09 277 Lkr Rottal-Inn | | 42 158 | 24 281 | 17 877 | 6 327 | 5 177 | 5 005 | 3 457 | 12 949 | 9 243 |
| mit Arbeitsort im/in | | | | | | | | | | |
| 09 277 Lkr Rottal-Inn | | 26 252 | 13 118 | 13 134 | 3 858 | 3 557 | 2 686 | 2 482 | 6 574 | 7 095 |
| anderen Regionen 1) | | 15 906 | 11 163 | 4 743 | 2 469 | 1 620 | 2 319 | 975 | 6 375 | 2 148 |
| dar.: 2) | | | | | | | | | | |
| 09 162 München, Landeshauptstadt | | 872 | 594 | 278 | 144 | 105 | 96 | 51 | 354 | 122 |
| 09 171 Lkr Altötting | | 5 495 | 4 140 | 1 355 | 928 | 502 | 802 | 258 | 2 410 | 595 |
| 09 183 Lkr Mühldorf a.Inn | | 668 | 389 | 279 | 116 | 94 | 79 | 64 | 194 | 121 |
| 09 274 Lkr Landshut | | 544 | 362 | 182 | 78 | 74 | 83 | 34 | 201 | 74 |
| 09 275 Lkr Passau | | 2 040 | 1 096 | 944 | 308 | 320 | 221 | 184 | 567 | 440 |
| 09 279 Lkr Dingolfing-Landau | | 2 952 | 2 243 | 709 | 347 | 220 | 499 | 174 | 1 397 | 315 |
| 09 278 Lkr Straubing-Bogen | | 35 749 | 20 378 | 15 371 | 4 925 | 4 031 | 4 121 | 3 137 | 11 332 | 8 203 |
| mit Arbeitsort im/in | | | | | | | | | | |
| 09 278 Lkr Straubing-Bogen | | 13 171 | 6 992 | 6 179 | 2 031 | 1 298 | 1 406 | 1 102 | 3 555 | 3 779 |
| anderen Regionen 1) | | 22 578 | 13 386 | 9 192 | 2 894 | 2 733 | 2 715 | 2 035 | 7 777 | 4 424 |
| dar.: 2) | | | | | | | | | | |
| 09 162 München, Landeshauptstadt | | 636 | 388 | 248 | 99 | 73 | 85 | 55 | 204 | 120 |
| 09 263 Straubing, Stadt | | 10 636 | 5 116 | 5 520 | 1 323 | 1 569 | 982 | 1 163 | 2 811 | 2 788 |
| 09 271 Lkr Deggendorf | | 1 444 | 843 | 601 | 200 | 179 | 173 | 155 | 470 | 267 |
| 09 274 Lkr Landshut | | 675 | 471 | 204 | 89 | 69 | 88 | 36 | 294 | 99 |
| 09 279 Lkr Dingolfing-Landau | | 2 430 | 1 953 | 477 | 316 | 144 | 388 | 115 | 1 249 | 218 |
| 09 362 Regensburg, Stadt | | 2 223 | 1 596 | 627 | 212 | 204 | 339 | 160 | 1 045 | 263 |
| 09 372 Lkr Cham | | 787 | 481 | 306 | 138 | 112 | 129 | 79 | 214 | 115 |
| 09 375 Lkr Regensburg | | 1 072 | 707 | 365 | 175 | 110 | 147 | 75 | 385 | 180 |
| 09 279 Lkr Dingolfing-Landau | | 36 751 | 21 665 | 15 086 | 5 726 | 4 392 | 4 594 | 3 042 | 11 345 | 7 652 |
| mit Arbeitsort im/in | | | | | | | | | | |
| 09 279 Lkr Dingolfing-Landau | | 25 527 | 14 923 | 10 604 | 3 555 | 2 662 | 3 106 | 2 084 | 8 262 | 5 858 |
| anderen Regionen 1) | | 11 224 | 6 742 | 4 482 | 2 171 | 1 730 | 1 488 | 958 | 3 083 | 1 794 |
| dar.: 2) | | | | | | | | | | |
| 09 162 München, Landeshauptstadt | | 1 692 | 1 264 | 428 | 595 | 206 | 271 | 78 | 398 | 144 |
| 09 261 Landshut, Stadt | | 1 556 | 681 | 875 | 198 | 333 | 159 | 198 | 324 | 344 |
| 09 263 Straubing, Stadt | | 948 | 461 | 487 | 164 | 198 | 105 | 93 | 192 | 196 |
| 09 271 Lkr Deggendorf | | 1 053 | 602 | 451 | 187 | 161 | 141 | 98 | 274 | 192 |
| 09 274 Lkr Landshut | | 1 739 | 1 018 | 721 | 289 | 298 | 216 | 157 | 513 | 266 |
| 09 277 Lkr Rottal-Inn | | 1 178 | 683 | 495 | 243 | 184 | 145 | 104 | 295 | 207 |
| 09 278 Lkr Straubing-Bogen | | 679 | 401 | 278 | 129 | 99 | 81 | 67 | 191 | 112 |
| Regierungsbezirk Oberpfalz | | | | | | | | | | |
| 09 361 Amberg, Stadt | | 14 786 | 8 017 | 6 769 | 2 007 | 1 698 | 1 630 | 1 232 | 4 380 | 3 839 |
| mit Arbeitsort im/in | | | | | | | | | | |
| 09 361 Amberg, Stadt | | 8 752 | 4 051 | 4 701 | 1 047 | 1 049 | 758 | 833 | 2 246 | 2 819 |
| anderen Regionen 1) | | 6 034 | 3 966 | 2 068 | 960 | 649 | 872 | 399 | 2 134 | 1 020 |
| dar.: 2) | | | | | | | | | | |
| 09 371 Lkr Amberg-Sulzbach | | 2 704 | 1 686 | 1 018 | 437 | 285 | 352 | 168 | 897 | 565 |
| 09 376 Lkr Schwandorf | | 1 025 | 698 | 327 | 184 | 121 | 150 | 57 | 364 | 149 |

4. Sozialversicherungspflichtig Beschäftigte*) am Wohnort**) in den kreisfreien Städten und Landkreisen Bayerns
am 30.06.2011 nach Lage des Arbeitsortes sowie Altersgruppen und Geschlecht

| Schl.- Nr. | Lage des Wohnortes Lage des Arbeitsortes | Beschäftigte | | | davon im Alter von ... Jahren | | | | | |
|---|---|----------------|---------------|---------------|-------------------------------|---------------|-----------------|---------------|---------------|---------------|
| | | ins- gesamt | männ- lich | weib- lich | unter 30 | | 30 bis unter 40 | | 40 oder älter | |
| | | | | | männ- lich | weib- lich | männ- lich | weib- lich | männ- lich | weib- lich |
| 09 362 Regensburg, Stadt..... | | 49 455 | 26 073 | 23 382 | 6 523 | 6 547 | 7 377 | 5 857 | 12 173 | 10 978 |
| mit Arbeitsort im/in | | | | | | | | | | |
| 09 362 Regensburg, Stadt..... | | 34 976 | 17 128 | 17 848 | 4 391 | 4 817 | 4 616 | 4 255 | 8 121 | 8 776 |
| anderen Regionen 1)..... | | 14 479 | 8 945 | 5 534 | 2 132 | 1 730 | 2 761 | 1 602 | 4 052 | 2 202 |
| dar.: 2) | | | | | | | | | | |
| 09 162 München, Landeshauptstadt..... | | 1 336 | 718 | 618 | 165 | 181 | 236 | 189 | 317 | 248 |
| 09 273 Lkr Kelheim..... | | 1 039 | 601 | 438 | 132 | 120 | 169 | 140 | 300 | 178 |
| 09 375 Lkr Regensburg..... | | 5 425 | 3 440 | 1 985 | 875 | 550 | 943 | 483 | 1 622 | 952 |
| 09 376 Lkr Schwandorf..... | | 908 | 581 | 327 | 101 | 111 | 190 | 113 | 290 | 103 |
| 09 564 Nürnberg, Stadt..... | | 676 | 387 | 289 | 137 | 147 | 98 | 63 | 152 | 79 |
| 09 363 Weiden i.d.OPf., Stadt..... | | 14 249 | 7 316 | 6 933 | 1 680 | 1 600 | 1 538 | 1 431 | 4 098 | 3 902 |
| mit Arbeitsort im/in | | | | | | | | | | |
| 09 363 Weiden i.d.OPf., Stadt..... | | 9 056 | 3 880 | 5 176 | 909 | 1 078 | 798 | 1 052 | 2 173 | 3 046 |
| anderen Regionen 1)..... | | 5 193 | 3 436 | 1 757 | 771 | 522 | 740 | 379 | 1 925 | 856 |
| dar.: 2) | | | | | | | | | | |
| 09 374 Lkr Neustadt a.d.Waldnaab..... | | 2 473 | 1 612 | 861 | 401 | 250 | 315 | 189 | 896 | 422 |
| 09 376 Lkr Schwandorf..... | | 599 | 413 | 186 | 87 | 71 | 106 | 27 | 220 | 88 |
| 09 371 Lkr Amberg-Sulzbach..... | | 39 299 | 22 058 | 17 241 | 5 193 | 4 513 | 4 182 | 3 198 | 12 683 | 9 530 |
| mit Arbeitsort im/in | | | | | | | | | | |
| 09 371 Lkr Amberg-Sulzbach..... | | 16 877 | 9 109 | 7 768 | 2 283 | 1 657 | 1 602 | 1 290 | 5 224 | 4 821 |
| anderen Regionen 1)..... | | 22 422 | 12 949 | 9 473 | 2 910 | 2 856 | 2 580 | 1 908 | 7 459 | 4 709 |
| dar.: 2) | | | | | | | | | | |
| 09 361 Amberg, Stadt..... | | 10 392 | 5 207 | 5 185 | 1 263 | 1 432 | 966 | 970 | 2 978 | 2 783 |
| 09 362 Regensburg, Stadt..... | | 719 | 477 | 242 | 113 | 98 | 123 | 55 | 241 | 89 |
| 09 363 Weiden i.d.OPf., Stadt..... | | 758 | 390 | 368 | 92 | 112 | 68 | 74 | 230 | 182 |
| 09 373 Lkr Neumarkt i.d.OPf..... | | 896 | 603 | 293 | 125 | 82 | 124 | 62 | 354 | 149 |
| 09 374 Lkr Neustadt a.d.Waldnaab..... | | 855 | 582 | 273 | 145 | 82 | 127 | 67 | 310 | 124 |
| 09 376 Lkr Schwandorf..... | | 2 188 | 1 339 | 849 | 323 | 264 | 302 | 194 | 714 | 391 |
| 09 564 Nürnberg, Stadt..... | | 1 512 | 914 | 598 | 178 | 233 | 158 | 124 | 578 | 241 |
| 09 574 Lkr Nürnberger Land..... | | 1 934 | 1 264 | 670 | 266 | 202 | 222 | 129 | 776 | 339 |
| 09 372 Lkr Cham..... | | 47 196 | 26 995 | 20 201 | 7 288 | 6 301 | 5 480 | 4 015 | 14 227 | 9 885 |
| mit Arbeitsort im/in | | | | | | | | | | |
| 09 372 Lkr Cham..... | | 36 643 | 19 722 | 16 921 | 5 927 | 5 026 | 4 027 | 3 264 | 9 768 | 8 631 |
| anderen Regionen 1)..... | | 10 553 | 7 273 | 3 280 | 1 361 | 1 275 | 1 453 | 751 | 4 459 | 1 254 |
| dar.: 2) | | | | | | | | | | |
| 09 263 Straubing, Stadt..... | | 525 | 315 | 210 | 56 | 89 | 89 | 51 | 170 | 70 |
| 09 276 Lkr Regen..... | | 844 | 503 | 341 | 118 | 111 | 106 | 99 | 279 | 131 |
| 09 278 Lkr Straubing-Bogen..... | | 642 | 433 | 209 | 108 | 97 | 104 | 45 | 221 | 67 |
| 09 362 Regensburg, Stadt..... | | 2 637 | 1 756 | 881 | 304 | 374 | 335 | 192 | 1 117 | 315 |
| 09 375 Lkr Regensburg..... | | 976 | 650 | 326 | 134 | 119 | 138 | 71 | 378 | 136 |
| 09 376 Lkr Schwandorf..... | | 1 752 | 1 160 | 592 | 233 | 205 | 245 | 134 | 682 | 253 |
| 09 373 Lkr Neumarkt i.d.OPf..... | | 48 630 | 27 771 | 20 859 | 6 978 | 5 997 | 5 539 | 3 994 | 15 254 | 10 868 |
| mit Arbeitsort im/in | | | | | | | | | | |
| 09 373 Lkr Neumarkt i.d.OPf..... | | 31 408 | 17 037 | 14 371 | 4 974 | 3 927 | 3 288 | 2 663 | 8 775 | 7 781 |
| anderen Regionen 1)..... | | 17 222 | 10 734 | 6 488 | 2 004 | 2 070 | 2 251 | 1 331 | 6 479 | 3 087 |
| dar.: 2) | | | | | | | | | | |
| 09 161 Ingolstadt, Stadt..... | | 989 | 841 | 148 | 152 | 75 | 185 | 31 | 504 | 42 |
| 09 176 Lkr Eichstätt..... | | 1 131 | 673 | 458 | 163 | 163 | 152 | 95 | 358 | 200 |
| 09 362 Regensburg, Stadt..... | | 1 452 | 836 | 616 | 203 | 257 | 221 | 127 | 412 | 232 |
| 09 375 Lkr Regensburg..... | | 542 | 311 | 231 | 101 | 90 | 71 | 46 | 139 | 95 |
| 09 564 Nürnberg, Stadt..... | | 5 399 | 3 310 | 2 089 | 561 | 608 | 610 | 459 | 2 139 | 1 022 |
| 09 574 Lkr Nürnberger Land..... | | 2 169 | 1 044 | 1 125 | 215 | 261 | 205 | 205 | 624 | 659 |
| 09 576 Lkr Roth..... | | 1 131 | 675 | 456 | 147 | 147 | 138 | 79 | 390 | 230 |

4. Sozialversicherungspflichtig Beschäftigte*) am Wohnort**) in den kreisfreien Städten und Landkreisen Bayerns
am 30.06.2011 nach Lage des Arbeitsortes sowie Altersgruppen und Geschlecht

| Schl.- Nr. | Lage des Wohnortes Lage des Arbeitsortes | Beschäftigte | | | davon im Alter von ... Jahren | | | | | |
|--|---|----------------|---------------|---------------|-------------------------------|---------------|-----------------|---------------|---------------|---------------|
| | | ins- gesamt | männ- lich | weib- lich | unter 30 | | 30 bis unter 40 | | 40 oder älter | |
| | | | | | männ- lich | weib- lich | männ- lich | weib- lich | männ- lich | weib- lich |
| 09 374 Lkr Neustadt a.d.Waldnaab..... | | 35 623 | 19 677 | 15 946 | 4 878 | 4 174 | 3 793 | 3 094 | 11 006 | 8 678 |
| mit Arbeitsort im/in | | | | | | | | | | |
| 09 374 Lkr Neustadt a.d.Waldnaab..... | | 17 263 | 9 844 | 7 419 | 2 583 | 1 571 | 1 801 | 1 333 | 5 460 | 4 515 |
| anderen Regionen 1)..... | | 18 360 | 9 833 | 8 527 | 2 295 | 2 603 | 1 992 | 1 761 | 5 546 | 4 163 |
| dar.: 2) | | | | | | | | | | |
| 09 362 Regensburg, Stadt..... | | 543 | 349 | 194 | 89 | 84 | 65 | 49 | 195 | 61 |
| 09 363 Weiden i.d.OPf., Stadt..... | | 9 596 | 4 258 | 5 338 | 1 009 | 1 538 | 800 | 1 018 | 2 449 | 2 782 |
| 09 371 Lkr Amberg-Sulzbach..... | | 1 189 | 779 | 410 | 146 | 91 | 166 | 105 | 467 | 214 |
| 09 376 Lkr Schwandorf..... | | 1 765 | 1 019 | 746 | 259 | 244 | 246 | 166 | 514 | 336 |
| 09 377 Lkr Tirschenreuth..... | | 1 336 | 852 | 484 | 253 | 143 | 164 | 104 | 435 | 237 |
| 09 462 Bayreuth, Stadt..... | | 624 | 315 | 309 | 90 | 113 | 63 | 75 | 162 | 121 |
| 09 375 Lkr Regensburg..... | | 70 961 | 39 401 | 31 560 | 8 949 | 7 847 | 8 236 | 6 500 | 22 216 | 17 213 |
| mit Arbeitsort im/in | | | | | | | | | | |
| 09 375 Lkr Regensburg..... | | 22 288 | 12 175 | 10 113 | 3 300 | 2 306 | 2 425 | 1 852 | 6 450 | 5 955 |
| anderen Regionen 1)..... | | 48 673 | 27 226 | 21 447 | 5 649 | 5 541 | 5 811 | 4 648 | 15 766 | 11 258 |
| dar.: 2) | | | | | | | | | | |
| 09 162 München, Landeshauptstadt..... | | 1 187 | 701 | 486 | 123 | 137 | 171 | 126 | 407 | 223 |
| 09 263 Straubing, Stadt..... | | 809 | 424 | 385 | 103 | 138 | 97 | 80 | 224 | 167 |
| 09 273 Lkr Kelheim..... | | 1 596 | 886 | 710 | 213 | 187 | 195 | 171 | 478 | 352 |
| 09 278 Lkr Straubing-Bogen..... | | 634 | 366 | 268 | 82 | 75 | 68 | 53 | 216 | 140 |
| 09 362 Regensburg, Stadt..... | | 35 634 | 18 907 | 16 727 | 4 056 | 4 177 | 3 933 | 3 496 | 10 918 | 9 054 |
| 09 372 Lkr Cham..... | | 600 | 379 | 221 | 70 | 70 | 106 | 45 | 203 | 106 |
| 09 373 Lkr Neumarkt i.d.OPf..... | | 987 | 601 | 386 | 139 | 87 | 108 | 96 | 354 | 203 |
| 09 376 Lkr Schwandorf..... | | 1 646 | 1 053 | 593 | 210 | 173 | 244 | 144 | 599 | 276 |
| 09 564 Nürnberg, Stadt..... | | 515 | 348 | 167 | 58 | 47 | 66 | 40 | 224 | 80 |
| 09 376 Lkr Schwandorf..... | | 54 138 | 30 954 | 23 184 | 7 628 | 6 413 | 6 443 | 4 619 | 16 883 | 12 152 |
| mit Arbeitsort im/in | | | | | | | | | | |
| 09 376 Lkr Schwandorf..... | | 34 864 | 19 154 | 15 710 | 4 925 | 3 982 | 3 879 | 2 951 | 10 350 | 8 777 |
| anderen Regionen 1)..... | | 19 274 | 11 800 | 7 474 | 2 703 | 2 431 | 2 564 | 1 668 | 6 533 | 3 375 |
| dar.: 2) | | | | | | | | | | |
| 09 361 Amberg, Stadt..... | | 1 997 | 1 124 | 873 | 334 | 253 | 245 | 174 | 545 | 446 |
| 09 362 Regensburg, Stadt..... | | 6 754 | 3 956 | 2 798 | 852 | 870 | 852 | 627 | 2 252 | 1 301 |
| 09 363 Weiden i.d.OPf., Stadt..... | | 1 118 | 517 | 601 | 108 | 209 | 117 | 138 | 292 | 254 |
| 09 371 Lkr Amberg-Sulzbach..... | | 913 | 600 | 313 | 128 | 90 | 127 | 68 | 345 | 155 |
| 09 372 Lkr Cham..... | | 1 779 | 1 065 | 714 | 346 | 270 | 230 | 174 | 489 | 270 |
| 09 374 Lkr Neustadt a.d.Waldnaab..... | | 929 | 620 | 309 | 162 | 96 | 129 | 85 | 329 | 128 |
| 09 375 Lkr Regensburg..... | | 2 090 | 1 255 | 835 | 300 | 286 | 293 | 160 | 662 | 389 |
| 09 377 Lkr Tirschenreuth..... | | 26 737 | 15 393 | 11 344 | 3 799 | 3 036 | 2 983 | 2 160 | 8 611 | 6 148 |
| mit Arbeitsort im/in | | | | | | | | | | |
| 09 377 Lkr Tirschenreuth..... | | 15 737 | 8 968 | 6 769 | 2 240 | 1 525 | 1 649 | 1 159 | 5 079 | 4 085 |
| anderen Regionen 1)..... | | 11 000 | 6 425 | 4 575 | 1 559 | 1 511 | 1 334 | 1 001 | 3 532 | 2 063 |
| dar.: 2) | | | | | | | | | | |
| 09 363 Weiden i.d.OPf., Stadt..... | | 2 335 | 1 177 | 1 158 | 336 | 445 | 244 | 246 | 597 | 467 |
| 09 374 Lkr Neustadt a.d.Waldnaab..... | | 2 108 | 1 308 | 800 | 373 | 263 | 298 | 184 | 637 | 353 |
| 09 462 Bayreuth, Stadt..... | | 826 | 492 | 334 | 110 | 131 | 102 | 85 | 280 | 118 |
| 09 479 Lkr Wunsiedel i.Fichtelgebirge..... | | 3 149 | 1 758 | 1 391 | 400 | 370 | 328 | 286 | 1 030 | 735 |
| Regierungsbezirk Oberfranken | | | | | | | | | | |
| 09 461 Bamberg, Stadt..... | | 23 570 | 12 368 | 11 202 | 3 070 | 2 898 | 3 020 | 2 413 | 6 278 | 5 891 |
| mit Arbeitsort im/in | | | | | | | | | | |
| 09 461 Bamberg, Stadt..... | | 14 830 | 7 084 | 7 746 | 1 705 | 1 808 | 1 585 | 1 469 | 3 794 | 4 469 |
| anderen Regionen 1)..... | | 8 740 | 5 284 | 3 456 | 1 365 | 1 090 | 1 435 | 944 | 2 484 | 1 422 |
| dar.: 2) | | | | | | | | | | |
| 09 471 Lkr Bamberg..... | | 3 324 | 2 077 | 1 247 | 598 | 398 | 531 | 286 | 948 | 563 |

4. Sozialversicherungspflichtig Beschäftigte*) am Wohnort**) in den kreisfreien Städten und Landkreisen Bayerns
 am 30.06.2011 nach Lage des Arbeitsortes sowie Altersgruppen und Geschlecht

| Schl.- Nr. | Lage des Wohnortes Lage des Arbeitsortes | Beschäftigte | | | davon im Alter von ... Jahren | | | | | |
|---------------|---|----------------|---------------|---------------|-------------------------------|---------------|-----------------|---------------|---------------|---------------|
| | | ins- gesamt | männ- lich | weib- lich | unter 30 | | 30 bis unter 40 | | 40 oder älter | |
| | | | | | männ- lich | weib- lich | männ- lich | weib- lich | männ- lich | weib- lich |
| | noch: Bamberg, Stadt | | | | | | | | | |
| 09 562 | Erlangen, Stadt..... | 778 | 426 | 352 | 120 | 123 | 118 | 104 | 188 | 125 |
| 09 564 | Nürnberg, Stadt..... | 752 | 443 | 309 | 98 | 86 | 103 | 71 | 242 | 152 |
| 09 462 | Bayreuth, Stadt..... | 23 000 | 11 562 | 11 438 | 2 909 | 2 678 | 2 686 | 2 308 | 5 967 | 6 452 |
| | mit Arbeitsort im/in | | | | | | | | | |
| 09 462 | Bayreuth, Stadt..... | 16 393 | 7 298 | 9 095 | 1 945 | 2 000 | 1 666 | 1 750 | 3 687 | 5 345 |
| | anderen Regionen 1)..... | 6 607 | 4 264 | 2 343 | 964 | 678 | 1 020 | 558 | 2 280 | 1 107 |
| | dar.: 2) | | | | | | | | | |
| 09 472 | Lkr Bayreuth..... | 2 294 | 1 490 | 804 | 365 | 199 | 342 | 195 | 783 | 410 |
| 09 477 | Lkr Kulmbach..... | 846 | 516 | 330 | 139 | 110 | 122 | 83 | 255 | 137 |
| 09 463 | Coburg, Stadt..... | 14 540 | 7 574 | 6 966 | 1 815 | 1 548 | 1 552 | 1 345 | 4 207 | 4 073 |
| | mit Arbeitsort im/in | | | | | | | | | |
| 09 463 | Coburg, Stadt..... | 9 434 | 4 568 | 4 866 | 1 119 | 1 046 | 923 | 893 | 2 526 | 2 927 |
| | anderen Regionen 1)..... | 5 106 | 3 006 | 2 100 | 696 | 502 | 629 | 452 | 1 681 | 1 146 |
| | dar.: 2) | | | | | | | | | |
| 09 473 | Lkr Coburg..... | 2 477 | 1 403 | 1 074 | 343 | 225 | 265 | 205 | 795 | 644 |
| 09 478 | Lkr Lichtenfels..... | 515 | 304 | 211 | 62 | 51 | 58 | 60 | 184 | 100 |
| 09 464 | Hof, Stadt..... | 14 868 | 7 850 | 7 018 | 1 724 | 1 559 | 1 682 | 1 365 | 4 444 | 4 094 |
| | mit Arbeitsort im/in | | | | | | | | | |
| 09 464 | Hof, Stadt..... | 9 303 | 4 249 | 5 054 | 968 | 1 051 | 871 | 953 | 2 410 | 3 050 |
| | anderen Regionen 1)..... | 5 565 | 3 601 | 1 964 | 756 | 508 | 811 | 412 | 2 034 | 1 044 |
| | dar.: 2) | | | | | | | | | |
| 09 475 | Lkr Hof..... | 3 127 | 2 027 | 1 100 | 487 | 281 | 465 | 220 | 1 075 | 599 |
| 09 479 | Lkr Wunsiedel i.Fichtelgebirge..... | 518 | 277 | 241 | 52 | 54 | 63 | 54 | 162 | 133 |
| 09 471 | Lkr Bamberg..... | 57 745 | 32 366 | 25 379 | 7 783 | 6 684 | 6 681 | 5 207 | 17 902 | 13 488 |
| | mit Arbeitsort im/in | | | | | | | | | |
| 09 471 | Lkr Bamberg..... | 19 551 | 10 783 | 8 768 | 3 080 | 2 033 | 2 250 | 1 769 | 5 453 | 4 966 |
| | anderen Regionen 1)..... | 38 194 | 21 583 | 16 611 | 4 703 | 4 651 | 4 431 | 3 438 | 12 449 | 8 522 |
| | dar.: 2) | | | | | | | | | |
| 09 461 | Bamberg, Stadt..... | 22 321 | 11 887 | 10 434 | 2 420 | 2 522 | 2 312 | 1 999 | 7 155 | 5 913 |
| 09 474 | Lkr Forchheim..... | 1 789 | 962 | 827 | 272 | 290 | 206 | 165 | 484 | 372 |
| 09 478 | Lkr Lichtenfels..... | 1 199 | 577 | 622 | 158 | 192 | 115 | 136 | 304 | 294 |
| 09 562 | Erlangen, Stadt..... | 2 480 | 1 362 | 1 118 | 319 | 372 | 307 | 275 | 736 | 471 |
| 09 564 | Nürnberg, Stadt..... | 1 653 | 1 122 | 531 | 195 | 188 | 230 | 130 | 697 | 213 |
| 09 572 | Lkr Erlangen-Höchstadt..... | 2 130 | 1 361 | 769 | 418 | 260 | 309 | 178 | 634 | 331 |
| 09 674 | Lkr Haßberge..... | 1 194 | 771 | 423 | 183 | 160 | 145 | 92 | 443 | 171 |
| 09 472 | Lkr Bayreuth..... | 40 076 | 21 599 | 18 477 | 4 978 | 4 314 | 4 254 | 3 763 | 12 367 | 10 400 |
| | mit Arbeitsort im/in | | | | | | | | | |
| 09 472 | Lkr Bayreuth..... | 13 830 | 7 407 | 6 423 | 1 835 | 1 246 | 1 408 | 1 167 | 4 164 | 4 010 |
| | anderen Regionen 1)..... | 26 246 | 14 192 | 12 054 | 3 143 | 3 068 | 2 846 | 2 596 | 8 203 | 6 390 |
| | dar.: 2) | | | | | | | | | |
| 09 371 | Lkr Amberg-Weizsäckchen..... | 805 | 421 | 384 | 105 | 83 | 94 | 79 | 222 | 222 |
| 09 374 | Lkr Neustadt a.d. Waldnaab..... | 698 | 481 | 217 | 125 | 54 | 117 | 45 | 239 | 118 |
| 09 377 | Lkr Tirschenreuth..... | 707 | 489 | 218 | 112 | 57 | 108 | 41 | 269 | 120 |
| 09 462 | Bayreuth, Stadt..... | 14 633 | 6 823 | 7 810 | 1 594 | 1 881 | 1 275 | 1 678 | 3 954 | 4 251 |
| 09 474 | Lkr Forchheim..... | 789 | 425 | 364 | 129 | 106 | 72 | 80 | 224 | 178 |
| 09 477 | Lkr Kulmbach..... | 1 532 | 945 | 587 | 235 | 182 | 214 | 142 | 496 | 263 |
| 09 564 | Nürnberg, Stadt..... | 1 332 | 865 | 467 | 150 | 134 | 166 | 95 | 549 | 238 |
| 09 574 | Lkr Nürnberger Land..... | 874 | 577 | 297 | 128 | 87 | 144 | 62 | 305 | 148 |

4. Sozialversicherungspflichtig Beschäftigte*) am Wohnort**) in den kreisfreien Städten und Landkreisen Bayerns
am 30.06.2011 nach Lage des Arbeitsortes sowie Altersgruppen und Geschlecht

| Schl.- Nr. | Lage des Wohnortes Lage des Arbeitsortes | Beschäftigte | | | davon im Alter von ... Jahren | | | | | |
|--|---|----------------|---------------|---------------|-------------------------------|---------------|-----------------|---------------|---------------|---------------|
| | | ins- gesamt | männ- lich | weib- lich | unter 30 | | 30 bis unter 40 | | 40 oder älter | |
| | | | | | männ- lich | weib- lich | männ- lich | weib- lich | männ- lich | weib- lich |
| 09 473 Lkr Coburg..... | | 34 980 | 18 787 | 16 193 | 4 285 | 3 427 | 3 510 | 3 124 | 10 992 | 9 642 |
| mit Arbeitsort im/in | | | | | | | | | | |
| 09 473 Lkr Coburg..... | | 14 543 | 7 614 | 6 929 | 1 717 | 1 149 | 1 310 | 1 196 | 4 587 | 4 584 |
| anderen Regionen 1)..... | | 20 437 | 11 173 | 9 264 | 2 568 | 2 278 | 2 200 | 1 928 | 6 405 | 5 058 |
| dar.: 2) | | | | | | | | | | |
| 09 463 Coburg, Stadt..... | | 13 366 | 6 875 | 6 491 | 1 668 | 1 511 | 1 267 | 1 302 | 3 940 | 3 678 |
| 09 476 Lkr Kronach..... | | 669 | 384 | 285 | 72 | 79 | 87 | 59 | 225 | 147 |
| 09 478 Lkr Lichtenfels..... | | 1 796 | 943 | 853 | 194 | 213 | 197 | 194 | 552 | 446 |
| 16 072 Lkr Sonneberg..... | | 971 | 560 | 411 | 170 | 105 | 114 | 88 | 276 | 218 |
| 09 474 Lkr Forchheim..... | | 44 884 | 24 904 | 19 980 | 5 703 | 4 971 | 4 904 | 3 933 | 14 297 | 11 076 |
| mit Arbeitsort im/in | | | | | | | | | | |
| 09 474 Lkr Forchheim..... | | 17 050 | 8 396 | 8 654 | 2 251 | 1 851 | 1 637 | 1 567 | 4 508 | 5 236 |
| anderen Regionen 1)..... | | 27 834 | 16 508 | 11 326 | 3 452 | 3 120 | 3 267 | 2 366 | 9 789 | 5 840 |
| dar.: 2) | | | | | | | | | | |
| 09 461 Bamberg, Stadt..... | | 1 485 | 845 | 640 | 205 | 196 | 198 | 137 | 442 | 307 |
| 09 471 Lkr Bamberg..... | | 1 503 | 1 063 | 440 | 246 | 115 | 224 | 76 | 593 | 249 |
| 09 562 Erlangen, Stadt..... | | 10 337 | 5 537 | 4 800 | 1 107 | 1 174 | 987 | 921 | 3 443 | 2 705 |
| 09 563 Fürth, Stadt..... | | 869 | 550 | 319 | 114 | 110 | 95 | 65 | 341 | 144 |
| 09 564 Nürnberg, Stadt..... | | 5 843 | 3 623 | 2 220 | 720 | 670 | 691 | 494 | 2 212 | 1 056 |
| 09 572 Lkr Erlangen-Höchstadt..... | | 3 765 | 2 155 | 1 610 | 547 | 498 | 503 | 346 | 1 105 | 766 |
| 09 574 Lkr Nürnberger Land..... | | 627 | 400 | 227 | 86 | 63 | 84 | 56 | 230 | 108 |
| 09 475 Lkr Hof..... | | 34 906 | 18 485 | 16 421 | 3 929 | 3 330 | 3 476 | 3 208 | 11 080 | 9 883 |
| mit Arbeitsort im/in | | | | | | | | | | |
| 09 475 Lkr Hof..... | | 20 551 | 10 645 | 9 906 | 2 431 | 1 727 | 1 959 | 1 801 | 6 255 | 6 378 |
| anderen Regionen 1)..... | | 14 355 | 7 840 | 6 515 | 1 498 | 1 603 | 1 517 | 1 407 | 4 825 | 3 505 |
| dar.: 2) | | | | | | | | | | |
| 09 462 Bayreuth, Stadt..... | | 781 | 413 | 368 | 82 | 110 | 77 | 102 | 254 | 156 |
| 09 464 Hof, Stadt..... | | 7 709 | 3 638 | 4 071 | 778 | 952 | 634 | 836 | 2 226 | 2 283 |
| 09 477 Lkr Kulmbach..... | | 764 | 484 | 280 | 80 | 85 | 108 | 66 | 296 | 129 |
| 09 479 Lkr Wunsiedel i.Fichtelgebirge..... | | 1 382 | 742 | 640 | 131 | 134 | 160 | 154 | 451 | 352 |
| 09 476 Lkr Kronach..... | | 27 021 | 14 736 | 12 285 | 3 315 | 2 731 | 2 927 | 2 495 | 8 494 | 7 059 |
| mit Arbeitsort im/in | | | | | | | | | | |
| 09 476 Lkr Kronach..... | | 18 487 | 9 657 | 8 830 | 2 216 | 1 658 | 1 829 | 1 717 | 5 612 | 5 455 |
| anderen Regionen 1)..... | | 8 534 | 5 079 | 3 455 | 1 099 | 1 073 | 1 098 | 778 | 2 882 | 1 604 |
| dar.: 2) | | | | | | | | | | |
| 09 463 Coburg, Stadt..... | | 908 | 491 | 417 | 146 | 182 | 106 | 110 | 239 | 125 |
| 09 473 Lkr Coburg..... | | 1 101 | 714 | 387 | 127 | 92 | 114 | 74 | 473 | 221 |
| 09 477 Lkr Kulmbach..... | | 871 | 470 | 401 | 112 | 146 | 104 | 117 | 254 | 138 |
| 09 478 Lkr Lichtenfels..... | | 1 944 | 994 | 950 | 184 | 260 | 220 | 205 | 590 | 485 |
| 16 072 Lkr Sonneberg..... | | 1 106 | 718 | 388 | 222 | 106 | 169 | 75 | 327 | 207 |
| 09 477 Lkr Kulmbach..... | | 27 906 | 14 846 | 13 060 | 3 268 | 2 781 | 2 978 | 2 655 | 8 600 | 7 624 |
| mit Arbeitsort im/in | | | | | | | | | | |
| 09 477 Lkr Kulmbach..... | | 17 740 | 9 100 | 8 640 | 2 132 | 1 686 | 1 781 | 1 636 | 5 187 | 5 318 |
| anderen Regionen 1)..... | | 10 166 | 5 746 | 4 420 | 1 136 | 1 095 | 1 197 | 1 019 | 3 413 | 2 306 |
| dar.: 2) | | | | | | | | | | |
| 09 462 Bayreuth, Stadt..... | | 3 557 | 1 733 | 1 824 | 379 | 414 | 331 | 391 | 1 023 | 1 019 |
| 09 472 Lkr Bayreuth..... | | 1 211 | 727 | 484 | 161 | 127 | 155 | 126 | 411 | 231 |
| 09 475 Lkr Hof..... | | 765 | 447 | 318 | 113 | 76 | 79 | 81 | 255 | 161 |
| 09 476 Lkr Kronach..... | | 567 | 367 | 200 | 73 | 51 | 87 | 37 | 207 | 112 |
| 09 478 Lkr Lichtenfels..... | | 1 078 | 544 | 534 | 109 | 111 | 120 | 131 | 315 | 292 |

4. Sozialversicherungspflichtig Beschäftigte*) am Wohnort**) in den kreisfreien Städten und Landkreisen Bayerns
am 30.06.2011 nach Lage des Arbeitsortes sowie Altersgruppen und Geschlecht

| Schl.- Nr. | Lage des Wohnortes Lage des Arbeitsortes | Beschäftigte | | | davon im Alter von ... Jahren | | | | | |
|---|---|----------------|---------------|---------------|-------------------------------|---------------|-----------------|---------------|---------------|---------------|
| | | ins- gesamt | männ- lich | weib- lich | unter 30 | | 30 bis unter 40 | | 40 oder älter | |
| | | | | | männ- lich | weib- lich | männ- lich | weib- lich | männ- lich | weib- lich |
| 09 478 Lkr Lichtenfels..... | | 26 126 | 14 185 | 11 941 | 3 329 | 2 838 | 2 908 | 2 389 | 7 948 | 6 714 |
| mit Arbeitsort im/in | | | | | | | | | | |
| 09 478 Lkr Lichtenfels..... | | 17 386 | 8 546 | 8 840 | 1 967 | 1 792 | 1 690 | 1 649 | 4 889 | 5 399 |
| anderen Regionen 1)..... | | 8 740 | 5 639 | 3 101 | 1 362 | 1 046 | 1 218 | 740 | 3 059 | 1 315 |
| dar.: 2) | | | | | | | | | | |
| 09 461 Bamberg, Stadt..... | | 1 337 | 849 | 488 | 184 | 171 | 178 | 114 | 487 | 203 |
| 09 463 Coburg, Stadt..... | | 1 304 | 756 | 548 | 226 | 212 | 168 | 125 | 362 | 211 |
| 09 471 Lkr Bamberg..... | | 899 | 590 | 309 | 127 | 88 | 150 | 85 | 313 | 136 |
| 09 473 Lkr Coburg..... | | 1 007 | 686 | 321 | 162 | 77 | 120 | 63 | 404 | 181 |
| 09 476 Lkr Kronach..... | | 817 | 543 | 274 | 151 | 90 | 110 | 78 | 282 | 106 |
| 09 477 Lkr Kulmbach..... | | 931 | 555 | 376 | 145 | 125 | 104 | 100 | 306 | 151 |
| 09 479 Lkr Wunsiedel i.Fichtelgebirge..... | | 26 117 | 14 135 | 11 982 | 2 997 | 2 467 | 2 600 | 2 183 | 8 538 | 7 332 |
| mit Arbeitsort im/in | | | | | | | | | | |
| 09 479 Lkr Wunsiedel i.Fichtelgebirge..... | | 19 202 | 9 857 | 9 345 | 2 038 | 1 693 | 1 751 | 1 627 | 6 068 | 6 025 |
| anderen Regionen 1)..... | | 6 915 | 4 278 | 2 637 | 959 | 774 | 849 | 556 | 2 470 | 1 307 |
| dar.: 2) | | | | | | | | | | |
| 09 377 Lkr Tirschenreuth..... | | 1 388 | 886 | 502 | 218 | 152 | 184 | 111 | 484 | 239 |
| 09 462 Bayreuth, Stadt..... | | 517 | 298 | 219 | 62 | 55 | 71 | 51 | 165 | 113 |
| 09 464 Hof, Stadt..... | | 1 066 | 530 | 536 | 125 | 179 | 102 | 107 | 303 | 250 |
| 09 475 Lkr Hof..... | | 1 504 | 936 | 568 | 223 | 141 | 166 | 118 | 547 | 309 |
| Regierungsbezirk Mittelfranken | | | | | | | | | | |
| 09 561 Ansbach, Stadt..... | | 14 793 | 7 602 | 7 191 | 1 889 | 1 761 | 1 641 | 1 375 | 4 072 | 4 055 |
| mit Arbeitsort im/in | | | | | | | | | | |
| 09 561 Ansbach, Stadt..... | | 8 980 | 3 961 | 5 019 | 950 | 1 110 | 812 | 884 | 2 199 | 3 025 |
| anderen Regionen 1)..... | | 5 813 | 3 641 | 2 172 | 939 | 651 | 829 | 491 | 1 873 | 1 030 |
| dar.: 2) | | | | | | | | | | |
| 09 564 Nürnberg, Stadt..... | | 915 | 511 | 404 | 102 | 102 | 93 | 96 | 316 | 206 |
| 09 571 Lkr Ansbach..... | | 3 104 | 1 989 | 1 115 | 558 | 333 | 474 | 238 | 957 | 544 |
| 09 562 Erlangen, Stadt..... | | 41 341 | 22 724 | 18 617 | 5 281 | 4 963 | 6 070 | 4 401 | 11 373 | 9 253 |
| mit Arbeitsort im/in | | | | | | | | | | |
| 09 562 Erlangen, Stadt..... | | 26 938 | 13 972 | 12 966 | 3 440 | 3 391 | 3 756 | 2 812 | 6 776 | 6 763 |
| anderen Regionen 1)..... | | 14 403 | 8 752 | 5 651 | 1 841 | 1 572 | 2 314 | 1 589 | 4 597 | 2 490 |
| dar.: 2) | | | | | | | | | | |
| 09 474 Lkr Forchheim..... | | 768 | 504 | 264 | 89 | 68 | 144 | 81 | 271 | 115 |
| 09 563 Fürth, Stadt..... | | 1 181 | 694 | 487 | 144 | 129 | 176 | 127 | 374 | 231 |
| 09 564 Nürnberg, Stadt..... | | 5 833 | 3 450 | 2 383 | 715 | 654 | 823 | 670 | 1 912 | 1 059 |
| 09 572 Lkr Erlangen-Höchstadt..... | | 3 011 | 1 858 | 1 153 | 457 | 332 | 545 | 308 | 856 | 513 |
| 09 563 Fürth, Stadt..... | | 45 690 | 23 897 | 21 793 | 5 384 | 5 057 | 5 640 | 4 921 | 12 873 | 11 815 |
| mit Arbeitsort im/in | | | | | | | | | | |
| 09 563 Fürth, Stadt..... | | 13 798 | 6 204 | 7 594 | 1 621 | 1 510 | 1 214 | 1 457 | 3 369 | 4 627 |
| anderen Regionen 1)..... | | 31 892 | 17 693 | 14 199 | 3 763 | 3 547 | 4 426 | 3 464 | 9 504 | 7 188 |
| dar.: 2) | | | | | | | | | | |
| 09 162 München, Landeshauptstadt..... | | 519 | 303 | 216 | 53 | 48 | 72 | 58 | 178 | 110 |
| 09 562 Erlangen, Stadt..... | | 3 691 | 2 036 | 1 655 | 432 | 510 | 620 | 475 | 984 | 670 |
| 09 564 Nürnberg, Stadt..... | | 19 084 | 10 150 | 8 934 | 2 270 | 2 197 | 2 390 | 2 079 | 5 490 | 4 658 |
| 09 572 Lkr Erlangen-Höchstadt..... | | 1 220 | 762 | 458 | 131 | 129 | 256 | 158 | 375 | 171 |
| 09 573 Lkr Fürth..... | | 2 514 | 1 279 | 1 235 | 305 | 232 | 266 | 217 | 708 | 786 |
| 09 574 Lkr Nürnberger Land..... | | 647 | 451 | 196 | 110 | 44 | 101 | 50 | 240 | 102 |

4. Sozialversicherungspflichtig Beschäftigte*) am Wohnort**) in den kreisfreien Städten und Landkreisen Bayerns
am 30.06.2011 nach Lage des Arbeitsortes sowie Altersgruppen und Geschlecht

| Schl.- Nr. | Lage des Wohnortes Lage des Arbeitsortes | Beschäftigte | | | davon im Alter von ... Jahren | | | | | |
|--|---|----------------|---------------|---------------|-------------------------------|---------------|-----------------|---------------|---------------|---------------|
| | | ins- gesamt | männ- lich | weib- lich | unter 30 | | 30 bis unter 40 | | 40 oder älter | |
| | | | | | männ- lich | weib- lich | männ- lich | weib- lich | männ- lich | weib- lich |
| 09 564 Nürnberg, Stadt..... | | 180 371 | 94 956 | 85 415 | 22 156 | 21 584 | 24 631 | 19 998 | 48 169 | 43 833 |
| mit Arbeitsort im/in | | | | | | | | | | |
| 09 564 Nürnberg, Stadt..... | | 127 553 | 63 606 | 63 947 | 15 274 | 15 676 | 15 635 | 14 138 | 32 697 | 34 133 |
| anderen Regionen 1)..... | | 52 818 | 31 350 | 21 468 | 6 882 | 5 908 | 8 996 | 5 860 | 15 472 | 9 700 |
| dar.: 2) | | | | | | | | | | |
| 09 162 München, Landeshauptstadt..... | | 2 334 | 1 315 | 1 019 | 284 | 262 | 414 | 284 | 617 | 473 |
| 09 373 Lkr Neumarkt i.d.OPf..... | | 757 | 472 | 285 | 88 | 76 | 117 | 93 | 267 | 116 |
| 09 474 Lkr Forchheim..... | | 682 | 464 | 218 | 83 | 73 | 139 | 53 | 242 | 92 |
| 09 562 Erlangen, Stadt..... | | 9 929 | 5 733 | 4 196 | 1 439 | 1 403 | 1 911 | 1 228 | 2 383 | 1 565 |
| 09 563 Fürth, Stadt..... | | 8 956 | 5 031 | 3 925 | 1 128 | 1 020 | 1 270 | 990 | 2 633 | 1 915 |
| 09 565 Schwabach, Stadt..... | | 1 948 | 1 127 | 821 | 275 | 223 | 288 | 175 | 564 | 423 |
| 09 571 Lkr Ansbach..... | | 519 | 321 | 198 | 46 | 33 | 73 | 66 | 202 | 99 |
| 09 572 Lkr Erlangen-Höchstadt..... | | 3 896 | 2 189 | 1 707 | 495 | 478 | 801 | 622 | 893 | 607 |
| 09 573 Lkr Fürth..... | | 3 491 | 1 933 | 1 558 | 441 | 336 | 463 | 356 | 1 029 | 866 |
| 09 574 Lkr Nürnberger Land..... | | 5 529 | 3 362 | 2 167 | 752 | 528 | 884 | 532 | 1 726 | 1 107 |
| 09 576 Lkr Roth..... | | 2 488 | 1 573 | 915 | 393 | 233 | 375 | 190 | 805 | 492 |
| 09 565 Schwabach, Stadt..... | | 14 133 | 7 548 | 6 585 | 1 659 | 1 437 | 1 528 | 1 335 | 4 361 | 3 813 |
| mit Arbeitsort im/in | | | | | | | | | | |
| 09 565 Schwabach, Stadt..... | | 4 775 | 2 108 | 2 667 | 534 | 501 | 390 | 451 | 1 184 | 1 715 |
| anderen Regionen 1)..... | | 9 358 | 5 440 | 3 918 | 1 125 | 936 | 1 138 | 884 | 3 177 | 2 098 |
| dar.: 2) | | | | | | | | | | |
| 09 564 Nürnberg, Stadt..... | | 5 105 | 2 793 | 2 312 | 573 | 557 | 577 | 520 | 1 643 | 1 235 |
| 09 576 Lkr Roth..... | | 1 445 | 817 | 628 | 226 | 152 | 179 | 122 | 412 | 354 |
| 09 571 Lkr Ansbach..... | | 69 655 | 38 397 | 31 258 | 9 502 | 7 917 | 7 652 | 5 997 | 21 243 | 17 344 |
| mit Arbeitsort im/in | | | | | | | | | | |
| 09 571 Lkr Ansbach..... | | 39 969 | 21 075 | 18 894 | 5 547 | 4 261 | 4 120 | 3 447 | 11 408 | 11 186 |
| anderen Regionen 1)..... | | 29 686 | 17 322 | 12 364 | 3 955 | 3 656 | 3 532 | 2 550 | 9 835 | 6 158 |
| dar.: 2) | | | | | | | | | | |
| 08 127 Lkr Schwäbisch Hall..... | | 2 376 | 1 702 | 674 | 436 | 236 | 386 | 148 | 880 | 290 |
| 08 136 Lkr Ostalbkreis..... | | 1 198 | 877 | 321 | 231 | 105 | 220 | 79 | 426 | 137 |
| 09 162 München, Landeshauptstadt..... | | 517 | 313 | 204 | 33 | 51 | 45 | 48 | 235 | 105 |
| 09 561 Ansbach, Stadt..... | | 11 894 | 5 955 | 5 939 | 1 525 | 1 653 | 1 158 | 1 101 | 3 272 | 3 185 |
| 09 564 Nürnberg, Stadt..... | | 3 800 | 2 400 | 1 400 | 418 | 415 | 452 | 299 | 1 530 | 686 |
| 09 565 Schwabach, Stadt..... | | 509 | 312 | 197 | 71 | 58 | 61 | 39 | 180 | 100 |
| 09 573 Lkr Fürth..... | | 655 | 376 | 279 | 78 | 84 | 61 | 61 | 237 | 134 |
| 09 575 Lkr Neustadt a.d.Aisch-Bad Windsheim..... | | 1 515 | 767 | 748 | 206 | 212 | 178 | 160 | 383 | 376 |
| 09 576 Lkr Roth..... | | 594 | 366 | 228 | 75 | 51 | 70 | 65 | 221 | 112 |
| 09 577 Lkr Weißenburg-Gunzenhausen..... | | 1 451 | 763 | 688 | 219 | 229 | 154 | 136 | 390 | 323 |
| 09 779 Lkr Donau-Ries..... | | 654 | 419 | 235 | 82 | 73 | 109 | 70 | 228 | 92 |
| 09 572 Lkr Erlangen-Höchstadt..... | | 52 321 | 28 821 | 23 500 | 5 946 | 5 281 | 5 928 | 4 915 | 16 947 | 13 304 |
| mit Arbeitsort im/in | | | | | | | | | | |
| 09 572 Lkr Erlangen-Höchstadt..... | | 18 733 | 9 866 | 8 867 | 2 499 | 1 882 | 2 116 | 1 728 | 5 251 | 5 257 |
| anderen Regionen 1)..... | | 33 588 | 18 955 | 14 633 | 3 447 | 3 399 | 3 812 | 3 187 | 11 696 | 8 047 |
| dar.: 2) | | | | | | | | | | |
| 09 471 Lkr Bamberg..... | | 656 | 403 | 253 | 97 | 75 | 82 | 50 | 224 | 128 |
| 09 474 Lkr Forchheim..... | | 1 496 | 889 | 607 | 181 | 153 | 179 | 149 | 529 | 305 |
| 09 562 Erlangen, Stadt..... | | 15 805 | 8 388 | 7 417 | 1 534 | 1 624 | 1 584 | 1 478 | 5 270 | 4 315 |
| 09 563 Fürth, Stadt..... | | 1 310 | 797 | 513 | 129 | 147 | 186 | 114 | 482 | 252 |
| 09 564 Nürnberg, Stadt..... | | 8 693 | 4 961 | 3 732 | 898 | 846 | 1 040 | 887 | 3 023 | 1 999 |
| 09 574 Lkr Nürnberger Land..... | | 814 | 483 | 331 | 98 | 69 | 95 | 74 | 290 | 188 |
| 09 575 Lkr Neustadt a.d.Aisch-Bad Windsheim..... | | 610 | 353 | 257 | 81 | 75 | 69 | 52 | 203 | 130 |

4. Sozialversicherungspflichtig Beschäftigte*) am Wohnort**) in den kreisfreien Städten und Landkreisen Bayerns
am 30.06.2011 nach Lage des Arbeitsortes sowie Altersgruppen und Geschlecht

| Schl.- Nr. | Lage des Wohnortes Lage des Arbeitsortes | Beschäftigte | | | davon im Alter von ... Jahren | | | | | |
|---|---|----------------|---------------|---------------|-------------------------------|---------------|-----------------|---------------|---------------|---------------|
| | | ins- gesamt | männ- lich | weib- lich | unter 30 | | 30 bis unter 40 | | 40 oder älter | |
| | | | | | männ- lich | weib- lich | männ- lich | weib- lich | männ- lich | weib- lich |
| 09 573 Lkr Fürth..... | | 43 514 | 22 747 | 20 767 | 4 690 | 4 272 | 4 516 | 4 174 | 13 541 | 12 321 |
| mit Arbeitsort im/in | | | | | | | | | | |
| 09 573 Lkr Fürth..... | | 10 512 | 4 560 | 5 952 | 1 214 | 1 037 | 825 | 959 | 2 521 | 3 956 |
| anderen Regionen 1)..... | | 33 002 | 18 187 | 14 815 | 3 476 | 3 235 | 3 691 | 3 215 | 11 020 | 8 365 |
| dar.: 2) | | | | | | | | | | |
| 09 562 Erlangen, Stadt..... | | 2 081 | 1 245 | 836 | 230 | 237 | 280 | 182 | 735 | 417 |
| 09 563 Fürth, Stadt..... | | 6 177 | 2 999 | 3 178 | 650 | 659 | 573 | 615 | 1 776 | 1 904 |
| 09 564 Nürnberg, Stadt..... | | 17 981 | 9 629 | 8 352 | 1 845 | 1 761 | 1 927 | 1 816 | 5 857 | 4 775 |
| 09 571 Lkr Ansbach..... | | 563 | 330 | 233 | 88 | 55 | 54 | 40 | 188 | 138 |
| 09 572 Lkr Erlangen-Höchstadt..... | | 1 002 | 622 | 380 | 134 | 96 | 157 | 120 | 331 | 164 |
| 09 574 Lkr Nürnberger Land..... | | 550 | 336 | 214 | 58 | 33 | 61 | 61 | 217 | 120 |
| 09 575 Lkr Neustadt a.d.Aisch-Bad Windsheim..... | | 531 | 305 | 226 | 91 | 62 | 69 | 49 | 145 | 115 |
| 09 574 Lkr Nürnberger Land..... | | 62 096 | 32 693 | 29 403 | 6 848 | 6 370 | 6 488 | 5 788 | 19 357 | 17 245 |
| mit Arbeitsort im/in | | | | | | | | | | |
| 09 574 Lkr Nürnberger Land..... | | 29 279 | 13 893 | 15 386 | 3 377 | 2 974 | 2 530 | 2 605 | 7 986 | 9 807 |
| anderen Regionen 1)..... | | 32 817 | 18 800 | 14 017 | 3 471 | 3 396 | 3 958 | 3 183 | 11 371 | 7 438 |
| dar.: 2) | | | | | | | | | | |
| 09 162 München, Landeshauptstadt..... | | 633 | 384 | 249 | 50 | 63 | 66 | 67 | 268 | 119 |
| 09 371 Lkr Amberg-Sulzbach..... | | 568 | 349 | 219 | 81 | 55 | 68 | 44 | 200 | 120 |
| 09 373 Lkr Neumarkt i.d.OPf..... | | 1 134 | 664 | 470 | 164 | 118 | 154 | 104 | 346 | 248 |
| 09 562 Erlangen, Stadt..... | | 1 818 | 1 133 | 685 | 193 | 196 | 273 | 171 | 667 | 318 |
| 09 563 Fürth, Stadt..... | | 1 149 | 715 | 434 | 139 | 106 | 133 | 102 | 443 | 226 |
| 09 564 Nürnberg, Stadt..... | | 20 852 | 11 146 | 9 706 | 2 122 | 2 305 | 2 309 | 2 139 | 6 715 | 5 262 |
| 09 572 Lkr Erlangen-Höchstadt..... | | 864 | 503 | 361 | 96 | 101 | 129 | 98 | 278 | 162 |
| 09 576 Lkr Roth..... | | 794 | 499 | 295 | 111 | 65 | 92 | 65 | 296 | 165 |
| 09 575 Lkr Neustadt a.d.Aisch-Bad Windsheim... | | 37 726 | 20 779 | 16 947 | 5 148 | 4 175 | 3 992 | 3 170 | 11 639 | 9 602 |
| mit Arbeitsort im/in | | | | | | | | | | |
| 09 575 Lkr Neustadt a.d.Aisch-Bad Windsheim..... | | 21 524 | 10 746 | 10 778 | 2 981 | 2 331 | 2 024 | 1 883 | 5 741 | 6 564 |
| anderen Regionen 1)..... | | 16 202 | 10 033 | 6 169 | 2 167 | 1 844 | 1 968 | 1 287 | 5 898 | 3 038 |
| dar.: 2) | | | | | | | | | | |
| 09 561 Ansbach, Stadt..... | | 756 | 404 | 352 | 125 | 134 | 67 | 62 | 212 | 156 |
| 09 562 Erlangen, Stadt..... | | 1 269 | 735 | 534 | 146 | 126 | 165 | 121 | 424 | 287 |
| 09 563 Fürth, Stadt..... | | 1 246 | 716 | 530 | 144 | 149 | 125 | 105 | 447 | 276 |
| 09 564 Nürnberg, Stadt..... | | 3 503 | 2 175 | 1 328 | 417 | 417 | 374 | 271 | 1 384 | 640 |
| 09 571 Lkr Ansbach..... | | 1 437 | 845 | 592 | 220 | 178 | 162 | 109 | 463 | 305 |
| 09 572 Lkr Erlangen-Höchstadt..... | | 2 606 | 1 707 | 899 | 408 | 260 | 371 | 213 | 928 | 426 |
| 09 573 Lkr Fürth..... | | 1 182 | 675 | 507 | 166 | 116 | 111 | 108 | 398 | 283 |
| 09 675 Lkr Kitzingen..... | | 777 | 519 | 258 | 147 | 81 | 97 | 51 | 275 | 126 |
| 09 576 Lkr Roth..... | | 47 228 | 25 449 | 21 779 | 5 924 | 5 367 | 4 987 | 4 170 | 14 538 | 12 242 |
| mit Arbeitsort im/in | | | | | | | | | | |
| 09 576 Lkr Roth..... | | 20 271 | 9 968 | 10 303 | 2 756 | 2 162 | 1 938 | 1 773 | 5 274 | 6 368 |
| anderen Regionen 1)..... | | 26 957 | 15 481 | 11 476 | 3 168 | 3 205 | 3 049 | 2 397 | 9 264 | 5 874 |
| dar.: 2) | | | | | | | | | | |
| 09 161 Ingolstadt, Stadt..... | | 612 | 471 | 141 | 80 | 55 | 113 | 41 | 278 | 45 |
| 09 176 Lkr Eichstätt..... | | 650 | 383 | 267 | 123 | 111 | 79 | 55 | 181 | 101 |
| 09 373 Lkr Neumarkt i.d.OPf..... | | 1 067 | 640 | 427 | 199 | 183 | 115 | 86 | 326 | 158 |
| 09 562 Erlangen, Stadt..... | | 657 | 446 | 211 | 105 | 74 | 97 | 55 | 244 | 82 |
| 09 563 Fürth, Stadt..... | | 887 | 545 | 342 | 88 | 110 | 104 | 84 | 353 | 148 |
| 09 564 Nürnberg, Stadt..... | | 12 445 | 6 933 | 5 512 | 1 378 | 1 447 | 1 301 | 1 154 | 4 254 | 2 911 |
| 09 565 Schwabach, Stadt..... | | 3 915 | 1 758 | 2 157 | 464 | 505 | 310 | 367 | 984 | 1 285 |
| 09 574 Lkr Nürnberger Land..... | | 940 | 556 | 384 | 99 | 99 | 110 | 76 | 347 | 209 |
| 09 577 Lkr Weißenburg-Gunzenhausen..... | | 1 161 | 665 | 496 | 157 | 162 | 144 | 110 | 364 | 224 |

4. Sozialversicherungspflichtig Beschäftigte*) am Wohnort**) in den kreisfreien Städten und Landkreisen Bayerns
am 30.06.2011 nach Lage des Arbeitsortes sowie Altersgruppen und Geschlecht

| Schl.- Nr. | Lage des Wohnortes Lage des Arbeitsortes | Beschäftigte | | | davon im Alter von ... Jahren | | | | | |
|--|---|----------------|---------------|---------------|-------------------------------|---------------|-----------------|---------------|---------------|---------------|
| | | ins- gesamt | männ- lich | weib- lich | unter 30 | | 30 bis unter 40 | | 40 oder älter | |
| | | | | | männ- lich | weib- lich | männ- lich | weib- lich | männ- lich | weib- lich |
| 09 577 Lkr Weißenburg-Gunzenhausen..... | | 34 224 | 19 053 | 15 171 | 4 770 | 3 948 | 3 764 | 2 784 | 10 519 | 8 439 |
| mit Arbeitsort im/in | | | | | | | | | | |
| 09 577 Lkr Weißenburg-Gunzenhausen..... | | 22 661 | 11 830 | 10 831 | 2 933 | 2 461 | 2 231 | 1 902 | 6 666 | 6 468 |
| anderen Regionen 1)..... | | 11 563 | 7 223 | 4 340 | 1 837 | 1 487 | 1 533 | 882 | 3 853 | 1 971 |
| dar.: 2) | | | | | | | | | | |
| 09 176 Lkr Eichstätt..... | | 886 | 573 | 313 | 140 | 98 | 133 | 67 | 300 | 148 |
| 09 561 Ansbach, Stadt..... | | 926 | 526 | 400 | 178 | 146 | 106 | 84 | 242 | 170 |
| 09 564 Nürnberg, Stadt..... | | 1 890 | 1 094 | 796 | 248 | 272 | 226 | 149 | 620 | 375 |
| 09 571 Lkr Ansbach..... | | 1 239 | 736 | 503 | 220 | 198 | 159 | 75 | 357 | 230 |
| 09 576 Lkr Roth..... | | 1 921 | 1 107 | 814 | 307 | 269 | 217 | 150 | 583 | 395 |
| 09 779 Lkr Donau-Ries..... | | 1 474 | 988 | 486 | 283 | 156 | 195 | 125 | 510 | 205 |
| Regierungsbezirk Unterfranken | | | | | | | | | | |
| 09 661 Aschaffenburg, Stadt..... | | 24 680 | 13 539 | 11 141 | 2 966 | 2 783 | 3 180 | 2 403 | 7 393 | 5 955 |
| mit Arbeitsort im/in | | | | | | | | | | |
| 09 661 Aschaffenburg, Stadt..... | | 12 426 | 6 145 | 6 281 | 1 477 | 1 390 | 1 246 | 1 221 | 3 422 | 3 670 |
| anderen Regionen 1)..... | | 12 254 | 7 394 | 4 860 | 1 489 | 1 393 | 1 934 | 1 182 | 3 971 | 2 285 |
| dar.: 2) | | | | | | | | | | |
| 06 412 Frankfurt am Main, Stadt..... | | 1 731 | 1 014 | 717 | 151 | 214 | 261 | 205 | 602 | 298 |
| 06 435 Lkr Main-Kinzig-Kreis..... | | 578 | 372 | 206 | 66 | 81 | 102 | 46 | 204 | 79 |
| 06 438 Lkr Offenbach..... | | 701 | 450 | 251 | 97 | 75 | 123 | 68 | 230 | 108 |
| 09 671 Lkr Aschaffenburg..... | | 5 028 | 2 903 | 2 125 | 680 | 599 | 713 | 448 | 1 510 | 1 078 |
| 09 676 Lkr Miltenberg..... | | 1 334 | 801 | 533 | 189 | 139 | 231 | 136 | 381 | 258 |
| 09 662 Schweinfurt, Stadt..... | | 17 634 | 10 084 | 7 550 | 2 446 | 1 954 | 2 207 | 1 335 | 5 431 | 4 261 |
| mit Arbeitsort im/in | | | | | | | | | | |
| 09 662 Schweinfurt, Stadt..... | | 12 144 | 6 818 | 5 326 | 1 648 | 1 286 | 1 450 | 893 | 3 720 | 3 147 |
| anderen Regionen 1)..... | | 5 490 | 3 266 | 2 224 | 798 | 668 | 757 | 442 | 1 711 | 1 114 |
| dar.: 2) | | | | | | | | | | |
| 09 663 Würzburg, Stadt..... | | 559 | 282 | 277 | 71 | 86 | 56 | 48 | 155 | 143 |
| 09 678 Lkr Schweinfurt..... | | 2 448 | 1 481 | 967 | 407 | 264 | 327 | 188 | 747 | 515 |
| 09 663 Würzburg, Stadt..... | | 42 306 | 21 189 | 21 117 | 5 633 | 6 165 | 5 387 | 4 532 | 10 169 | 10 420 |
| mit Arbeitsort im/in | | | | | | | | | | |
| 09 663 Würzburg, Stadt..... | | 28 162 | 12 588 | 15 574 | 3 514 | 4 343 | 2 979 | 3 022 | 6 095 | 8 209 |
| anderen Regionen 1)..... | | 14 144 | 8 601 | 5 543 | 2 119 | 1 822 | 2 408 | 1 510 | 4 074 | 2 211 |
| dar.: 2) | | | | | | | | | | |
| 08 128 Lkr Main-Tauber-Kreis..... | | 655 | 390 | 265 | 97 | 95 | 115 | 83 | 178 | 87 |
| 09 564 Nürnberg, Stadt..... | | 664 | 426 | 238 | 168 | 55 | 101 | 55 | 157 | 128 |
| 09 662 Schweinfurt, Stadt..... | | 769 | 495 | 274 | 102 | 93 | 155 | 84 | 238 | 97 |
| 09 675 Lkr Kitzingen..... | | 1 208 | 724 | 484 | 162 | 144 | 204 | 119 | 358 | 221 |
| 09 677 Lkr Main-Spessart..... | | 795 | 548 | 247 | 117 | 90 | 174 | 82 | 257 | 75 |
| 09 679 Lkr Würzburg..... | | 5 362 | 3 110 | 2 252 | 855 | 717 | 813 | 579 | 1 442 | 956 |
| 09 671 Lkr Aschaffenburg..... | | 65 046 | 36 645 | 28 401 | 8 046 | 6 995 | 6 989 | 5 705 | 21 610 | 15 701 |
| mit Arbeitsort im/in | | | | | | | | | | |
| 09 671 Lkr Aschaffenburg..... | | 26 616 | 14 063 | 12 553 | 3 513 | 2 771 | 2 706 | 2 268 | 7 844 | 7 514 |
| anderen Regionen 1)..... | | 38 430 | 22 582 | 15 848 | 4 533 | 4 224 | 4 283 | 3 437 | 13 766 | 8 187 |
| dar.: 2) | | | | | | | | | | |
| 06 412 Frankfurt am Main, Stadt..... | | 4 834 | 2 955 | 1 879 | 372 | 489 | 554 | 491 | 2 029 | 899 |
| 06 413 Offenbach am Main, Stadt..... | | 856 | 578 | 278 | 64 | 87 | 97 | 72 | 417 | 119 |
| 06 432 Lkr Darmstadt-Dieburg..... | | 988 | 667 | 321 | 118 | 73 | 137 | 67 | 412 | 181 |
| 06 435 Lkr Main-Kinzig-Kreis..... | | 4 668 | 2 820 | 1 848 | 589 | 491 | 535 | 381 | 1 696 | 976 |
| 06 438 Lkr Offenbach..... | | 2 497 | 1 613 | 884 | 253 | 234 | 314 | 205 | 1 046 | 445 |
| 09 661 Aschaffenburg, Stadt..... | | 16 026 | 8 298 | 7 728 | 2 144 | 2 090 | 1 463 | 1 506 | 4 691 | 4 132 |
| 09 676 Lkr Miltenberg..... | | 2 521 | 1 481 | 1 040 | 372 | 256 | 319 | 240 | 790 | 544 |
| 09 677 Lkr Main-Spessart..... | | 637 | 441 | 196 | 75 | 59 | 103 | 36 | 263 | 101 |

4. Sozialversicherungspflichtig Beschäftigte*) am Wohnort**) in den kreisfreien Städten und Landkreisen Bayerns
am 30.06.2011 nach Lage des Arbeitsortes sowie Altersgruppen und Geschlecht

| Schl.- Nr. | Lage des Wohnortes Lage des Arbeitsortes | Beschäftigte | | | davon im Alter von ... Jahren | | | | | |
|--|---|----------------|---------------|---------------|-------------------------------|---------------|-----------------|---------------|---------------|---------------|
| | | ins- gesamt | männ- lich | weib- lich | unter 30 | | 30 bis unter 40 | | 40 oder älter | |
| | | | | | männ- lich | weib- lich | männ- lich | weib- lich | männ- lich | weib- lich |
| 09 672 Lkr Bad Kissingen..... | | 37 355 | 20 832 | 16 523 | 4 928 | 4 085 | 3 929 | 3 184 | 11 975 | 9 254 |
| mit Arbeitsort im/in | | | | | | | | | | |
| 09 672 Lkr Bad Kissingen..... | | 23 080 | 11 231 | 11 849 | 2 620 | 2 527 | 1 950 | 2 176 | 6 661 | 7 146 |
| anderen Regionen 1)..... | | 14 275 | 9 601 | 4 674 | 2 308 | 1 558 | 1 979 | 1 008 | 5 314 | 2 108 |
| dar.: 2) | | | | | | | | | | |
| 06 631 Lkr Fulda..... | | 1 000 | 574 | 426 | 169 | 149 | 101 | 79 | 304 | 198 |
| 09 662 Schweinfurt, Stadt..... | | 5 054 | 3 811 | 1 243 | 971 | 399 | 770 | 274 | 2 070 | 570 |
| 09 663 Würzburg, Stadt..... | | 874 | 464 | 410 | 93 | 146 | 101 | 83 | 270 | 181 |
| 09 673 Lkr Rhön-Grabfeld..... | | 2 300 | 1 343 | 957 | 357 | 305 | 266 | 207 | 720 | 445 |
| 09 677 Lkr Main-Spessart..... | | 615 | 439 | 176 | 90 | 58 | 99 | 44 | 250 | 74 |
| 09 678 Lkr Schweinfurt..... | | 1 182 | 786 | 396 | 200 | 133 | 161 | 94 | 425 | 169 |
| 09 673 Lkr Rhön-Grabfeld..... | | 30 044 | 16 844 | 13 200 | 3 970 | 3 341 | 3 276 | 2 607 | 9 598 | 7 252 |
| mit Arbeitsort im/in | | | | | | | | | | |
| 09 673 Lkr Rhön-Grabfeld..... | | 21 251 | 11 174 | 10 077 | 2 568 | 2 120 | 2 139 | 1 928 | 6 467 | 6 029 |
| anderen Regionen 1)..... | | 8 793 | 5 670 | 3 123 | 1 402 | 1 221 | 1 137 | 679 | 3 131 | 1 223 |
| dar.: 2) | | | | | | | | | | |
| 06 631 Lkr Fulda..... | | 571 | 368 | 203 | 109 | 92 | 64 | 42 | 195 | 69 |
| 09 662 Schweinfurt, Stadt..... | | 1 955 | 1 470 | 485 | 442 | 222 | 311 | 119 | 717 | 144 |
| 09 672 Lkr Bad Kissingen..... | | 2 653 | 1 380 | 1 273 | 307 | 451 | 265 | 259 | 808 | 563 |
| 09 674 Lkr Haßberge..... | | 32 717 | 19 133 | 13 584 | 4 740 | 3 775 | 3 602 | 2 539 | 10 791 | 7 270 |
| mit Arbeitsort im/in | | | | | | | | | | |
| 09 674 Lkr Haßberge..... | | 18 093 | 9 857 | 8 236 | 2 438 | 1 910 | 1 824 | 1 425 | 5 595 | 4 901 |
| anderen Regionen 1)..... | | 14 624 | 9 276 | 5 348 | 2 302 | 1 865 | 1 778 | 1 114 | 5 196 | 2 369 |
| dar.: 2) | | | | | | | | | | |
| 09 461 Bamberg, Stadt..... | | 3 107 | 1 699 | 1 408 | 365 | 457 | 343 | 299 | 991 | 652 |
| 09 463 Coburg, Stadt..... | | 572 | 299 | 273 | 86 | 110 | 60 | 59 | 153 | 104 |
| 09 471 Lkr Bamberg..... | | 1 672 | 1 065 | 607 | 300 | 207 | 185 | 119 | 580 | 281 |
| 09 662 Schweinfurt, Stadt..... | | 4 212 | 2 947 | 1 265 | 787 | 470 | 484 | 260 | 1 676 | 535 |
| 09 678 Lkr Schweinfurt..... | | 1 244 | 733 | 511 | 188 | 164 | 152 | 92 | 393 | 255 |
| 09 675 Lkr Kitzingen..... | | 32 962 | 18 266 | 14 696 | 4 252 | 3 684 | 3 628 | 2 946 | 10 386 | 8 066 |
| mit Arbeitsort im/in | | | | | | | | | | |
| 09 675 Lkr Kitzingen..... | | 19 575 | 10 470 | 9 105 | 2 453 | 1 939 | 1 995 | 1 703 | 6 022 | 5 463 |
| anderen Regionen 1)..... | | 13 387 | 7 796 | 5 591 | 1 799 | 1 745 | 1 633 | 1 243 | 4 364 | 2 603 |
| dar.: 2) | | | | | | | | | | |
| 09 575 Lkr Neustadt a.d.Aisch-Bad Windsheim..... | | 718 | 445 | 273 | 117 | 77 | 97 | 67 | 231 | 129 |
| 09 662 Schweinfurt, Stadt..... | | 970 | 652 | 318 | 114 | 85 | 148 | 69 | 390 | 164 |
| 09 663 Würzburg, Stadt..... | | 5 047 | 2 488 | 2 559 | 591 | 790 | 487 | 561 | 1 410 | 1 208 |
| 09 678 Lkr Schweinfurt..... | | 886 | 532 | 354 | 160 | 101 | 108 | 69 | 264 | 184 |
| 09 679 Lkr Würzburg..... | | 2 394 | 1 341 | 1 053 | 378 | 336 | 293 | 245 | 670 | 472 |
| 09 676 Lkr Miltenberg..... | | 48 484 | 28 043 | 20 441 | 6 477 | 5 208 | 5 572 | 4 103 | 15 994 | 11 130 |
| mit Arbeitsort im/in | | | | | | | | | | |
| 09 676 Lkr Miltenberg..... | | 28 160 | 15 193 | 12 967 | 3 725 | 2 840 | 2 924 | 2 447 | 8 544 | 7 680 |
| anderen Regionen 1)..... | | 20 324 | 12 850 | 7 474 | 2 752 | 2 368 | 2 648 | 1 656 | 7 450 | 3 450 |
| dar.: 2) | | | | | | | | | | |
| 06 412 Frankfurt am Main, Stadt..... | | 1 457 | 910 | 547 | 132 | 178 | 188 | 136 | 590 | 233 |
| 06 432 Lkr Darmstadt-Dieburg..... | | 547 | 367 | 180 | 75 | 59 | 86 | 47 | 206 | 74 |
| 06 437 Lkr Odenwaldkreis..... | | 831 | 600 | 231 | 155 | 75 | 154 | 44 | 291 | 112 |
| 06 438 Lkr Offenbach..... | | 859 | 589 | 270 | 70 | 76 | 113 | 78 | 406 | 116 |
| 08 128 Lkr Main-Tauber-Kreis..... | | 1 728 | 1 122 | 606 | 222 | 190 | 208 | 115 | 692 | 301 |
| 09 661 Aschaffenburg, Stadt..... | | 6 511 | 3 825 | 2 686 | 992 | 859 | 740 | 583 | 2 093 | 1 244 |
| 09 671 Lkr Aschaffenburg..... | | 3 725 | 2 248 | 1 477 | 523 | 446 | 486 | 312 | 1 239 | 719 |
| 09 677 Lkr Main-Spessart..... | | 619 | 406 | 213 | 98 | 74 | 86 | 45 | 222 | 94 |

4. Sozialversicherungspflichtig Beschäftigte*) am Wohnort**) in den kreisfreien Städten und Landkreisen Bayerns
am 30.06.2011 nach Lage des Arbeitsortes sowie Altersgruppen und Geschlecht

| Schl.- Nr. | Lage des Wohnortes ----- Lage des Arbeitsortes | Beschäftigte | | | davon im Alter von ... Jahren | | | | | |
|---------------------------------------|--|----------------|---------------|---------------|-------------------------------|---------------|-----------------|---------------|---------------|---------------|
| | | ins- gesamt | männ- lich | weib- lich | unter 30 | | 30 bis unter 40 | | 40 oder älter | |
| | | | | | männ- lich | weib- lich | männ- lich | weib- lich | männ- lich | weib- lich |
| 09 677 Lkr Main-Spessart..... | | 50 091 | 28 527 | 21 564 | 6 576 | 5 261 | 5 434 | 4 212 | 16 517 | 12 091 |
| mit Arbeitsort im/in | | | | | | | | | | |
| 09 677 Lkr Main-Spessart..... | | 32 170 | 18 050 | 14 120 | 4 263 | 2 940 | 3 511 | 2 591 | 10 276 | 8 589 |
| anderen Regionen 1)..... | | 17 921 | 10 477 | 7 444 | 2 313 | 2 321 | 1 923 | 1 621 | 6 241 | 3 502 |
| dar.: 2) | | | | | | | | | | |
| 06 412 Frankfurt am Main, Stadt..... | | 540 | 354 | 186 | 38 | 61 | 85 | 54 | 231 | 71 |
| 06 435 Lkr Main-Kinzig-Kreis..... | | 514 | 321 | 193 | 76 | 65 | 55 | 41 | 190 | 87 |
| 08 128 Lkr Main-Tauber-Kreis..... | | 1 948 | 1 081 | 867 | 267 | 243 | 208 | 174 | 606 | 450 |
| 09 661 Aschaffenburg, Stadt..... | | 705 | 446 | 259 | 89 | 101 | 78 | 55 | 279 | 103 |
| 09 662 Schweinfurt, Stadt..... | | 863 | 675 | 188 | 148 | 69 | 113 | 44 | 414 | 75 |
| 09 663 Würzburg, Stadt..... | | 6 165 | 3 111 | 3 054 | 734 | 948 | 554 | 662 | 1 823 | 1 444 |
| 09 671 Lkr Aschaffenburg..... | | 682 | 469 | 213 | 108 | 63 | 81 | 51 | 280 | 99 |
| 09 672 Lkr Bad Kissingen..... | | 707 | 412 | 295 | 88 | 69 | 62 | 50 | 262 | 176 |
| 09 679 Lkr Würzburg..... | | 2 060 | 1 143 | 917 | 312 | 300 | 206 | 184 | 625 | 433 |
| 09 678 Lkr Schweinfurt..... | | 44 420 | 25 300 | 19 120 | 5 792 | 4 645 | 4 559 | 3 519 | 14 949 | 10 956 |
| mit Arbeitsort im/in | | | | | | | | | | |
| 09 678 Lkr Schweinfurt..... | | 12 405 | 6 092 | 6 313 | 1 610 | 1 302 | 1 119 | 1 023 | 3 363 | 3 988 |
| anderen Regionen 1)..... | | 32 015 | 19 208 | 12 807 | 4 182 | 3 343 | 3 440 | 2 496 | 11 586 | 6 968 |
| dar.: 2) | | | | | | | | | | |
| 09 662 Schweinfurt, Stadt..... | | 22 142 | 13 645 | 8 497 | 2 959 | 2 016 | 2 319 | 1 528 | 8 367 | 4 953 |
| 09 663 Würzburg, Stadt..... | | 2 080 | 1 017 | 1 063 | 221 | 326 | 207 | 221 | 589 | 516 |
| 09 672 Lkr Bad Kissingen..... | | 1 094 | 472 | 622 | 127 | 204 | 79 | 134 | 266 | 284 |
| 09 674 Lkr Haßberge..... | | 976 | 592 | 384 | 140 | 103 | 119 | 88 | 333 | 193 |
| 09 675 Lkr Kitzingen..... | | 1 317 | 664 | 653 | 179 | 167 | 123 | 129 | 362 | 357 |
| 09 679 Lkr Würzburg..... | | 638 | 370 | 268 | 85 | 101 | 81 | 71 | 204 | 96 |
| 09 679 Lkr Würzburg..... | | 59 486 | 31 556 | 27 930 | 6 998 | 6 244 | 6 491 | 5 507 | 18 067 | 16 179 |
| mit Arbeitsort im/in | | | | | | | | | | |
| 09 679 Lkr Würzburg..... | | 17 712 | 9 388 | 8 324 | 2 368 | 1 594 | 1 855 | 1 607 | 5 165 | 5 123 |
| anderen Regionen 1)..... | | 41 774 | 22 168 | 19 606 | 4 630 | 4 650 | 4 636 | 3 900 | 12 902 | 11 056 |
| dar.: 2) | | | | | | | | | | |
| 08 128 Lkr Main-Tauber-Kreis..... | | 2 362 | 1 521 | 841 | 396 | 264 | 349 | 183 | 776 | 394 |
| 09 564 Nürnberg, Stadt..... | | 631 | 454 | 177 | 101 | 47 | 92 | 39 | 261 | 91 |
| 09 662 Schweinfurt, Stadt..... | | 1 033 | 770 | 263 | 133 | 68 | 181 | 62 | 456 | 133 |
| 09 663 Würzburg, Stadt..... | | 27 482 | 12 770 | 14 712 | 2 767 | 3 272 | 2 459 | 2 737 | 7 544 | 8 703 |
| 09 675 Lkr Kitzingen..... | | 2 194 | 1 293 | 901 | 284 | 238 | 294 | 194 | 715 | 469 |
| 09 677 Lkr Main-Spessart..... | | 2 167 | 1 369 | 798 | 304 | 226 | 340 | 172 | 725 | 400 |
| 09 678 Lkr Schweinfurt..... | | 587 | 361 | 226 | 70 | 47 | 87 | 53 | 204 | 126 |
| Regierungsbezirk Schwaben | | | | | | | | | | |
| 09 761 Augsburg, Stadt..... | | 94 537 | 50 730 | 43 807 | 12 283 | 11 637 | 12 718 | 9 471 | 25 729 | 22 699 |
| mit Arbeitsort im/in | | | | | | | | | | |
| 09 761 Augsburg, Stadt..... | | 60 703 | 29 592 | 31 111 | 7 468 | 7 774 | 6 918 | 6 322 | 15 206 | 17 015 |
| anderen Regionen 1)..... | | 33 834 | 21 138 | 12 696 | 4 815 | 3 863 | 5 800 | 3 149 | 10 523 | 5 684 |
| dar.: 2) | | | | | | | | | | |
| 09 162 München, Landeshauptstadt..... | | 6 513 | 3 721 | 2 792 | 776 | 977 | 1 007 | 735 | 1 938 | 1 080 |
| 09 181 Lkr Landsberg am Lech..... | | 556 | 366 | 190 | 81 | 54 | 108 | 56 | 177 | 80 |
| 09 184 Lkr München..... | | 972 | 663 | 309 | 114 | 95 | 198 | 86 | 351 | 128 |
| 09 771 Lkr Aichach-Friedberg..... | | 5 387 | 3 278 | 2 109 | 797 | 613 | 895 | 457 | 1 586 | 1 039 |
| 09 772 Lkr Augsburg..... | | 12 188 | 7 622 | 4 566 | 1 864 | 1 294 | 1 965 | 1 012 | 3 793 | 2 260 |
| 09 774 Lkr Günzburg..... | | 523 | 353 | 170 | 72 | 52 | 106 | 56 | 175 | 62 |
| 09 779 Lkr Donau-Ries..... | | 929 | 678 | 251 | 200 | 74 | 244 | 95 | 234 | 82 |

4. Sozialversicherungspflichtig Beschäftigte*) am Wohnort**) in den kreisfreien Städten und Landkreisen Bayerns
am 30.06.2011 nach Lage des Arbeitsortes sowie Altersgruppen und Geschlecht

| Schl.- Nr. | Lage des Wohnortes Lage des Arbeitsortes | Beschäftigte | | | davon im Alter von ... Jahren | | | | | |
|--|---|----------------|---------------|---------------|-------------------------------|---------------|-----------------|---------------|---------------|---------------|
| | | ins- gesamt | männ- lich | weib- lich | unter 30 | | 30 bis unter 40 | | 40 oder älter | |
| | | | | | männ- lich | weib- lich | männ- lich | weib- lich | männ- lich | weib- lich |
| 09 762 Kaufbeuren, Stadt..... | | 14 862 | 7 991 | 6 871 | 1 974 | 1 711 | 1 683 | 1 204 | 4 334 | 3 956 |
| mit Arbeitsort im/in | | | | | | | | | | |
| 09 762 Kaufbeuren, Stadt..... | | 7 772 | 3 281 | 4 491 | 894 | 1 020 | 586 | 719 | 1 801 | 2 752 |
| anderen Regionen 1)..... | | 7 090 | 4 710 | 2 380 | 1 080 | 691 | 1 097 | 485 | 2 533 | 1 204 |
| dar.: 2) | | | | | | | | | | |
| 09 162 München, Landeshauptstadt..... | | 510 | 286 | 224 | 55 | 79 | 54 | 46 | 177 | 99 |
| 09 181 Lkr Landsberg am Lech..... | | 688 | 482 | 206 | 106 | 71 | 129 | 37 | 247 | 98 |
| 09 777 Lkr Ostallgäu..... | | 2 873 | 2 011 | 862 | 541 | 233 | 425 | 182 | 1 045 | 447 |
| 09 778 Lkr Unterallgäu..... | | 725 | 447 | 278 | 88 | 74 | 94 | 48 | 265 | 156 |
| 09 763 Kempten (Allgäu), Stadt..... | | 23 145 | 12 408 | 10 737 | 3 104 | 2 771 | 2 852 | 2 188 | 6 452 | 5 778 |
| mit Arbeitsort im/in | | | | | | | | | | |
| 09 763 Kempten (Allgäu), Stadt..... | | 14 015 | 6 736 | 7 279 | 1 723 | 1 831 | 1 464 | 1 437 | 3 549 | 4 011 |
| anderen Regionen 1)..... | | 9 130 | 5 672 | 3 458 | 1 381 | 940 | 1 388 | 751 | 2 903 | 1 767 |
| dar.: 2) | | | | | | | | | | |
| 09 777 Lkr Ostallgäu..... | | 912 | 676 | 236 | 135 | 81 | 186 | 48 | 355 | 107 |
| 09 778 Lkr Unterallgäu..... | | 605 | 431 | 174 | 106 | 54 | 120 | 38 | 205 | 82 |
| 09 780 Lkr Oberallgäu..... | | 4 644 | 2 845 | 1 799 | 739 | 439 | 678 | 352 | 1 428 | 1 008 |
| 09 764 Memmingen, Stadt..... | | 15 716 | 8 662 | 7 054 | 2 171 | 1 841 | 1 968 | 1 424 | 4 523 | 3 789 |
| mit Arbeitsort im/in | | | | | | | | | | |
| 09 764 Memmingen, Stadt..... | | 10 346 | 5 288 | 5 058 | 1 436 | 1 294 | 1 175 | 975 | 2 677 | 2 789 |
| anderen Regionen 1)..... | | 5 370 | 3 374 | 1 996 | 735 | 547 | 793 | 449 | 1 846 | 1 000 |
| dar.: 2) | | | | | | | | | | |
| 09 778 Lkr Unterallgäu..... | | 2 471 | 1 619 | 852 | 399 | 221 | 360 | 173 | 860 | 458 |
| 09 771 Lkr Aichach-Friedberg..... | | 47 484 | 26 301 | 21 183 | 6 259 | 5 411 | 5 342 | 4 292 | 14 700 | 11 480 |
| mit Arbeitsort im/in | | | | | | | | | | |
| 09 771 Lkr Aichach-Friedberg..... | | 17 660 | 8 465 | 9 195 | 2 597 | 2 116 | 1 657 | 1 606 | 4 211 | 5 473 |
| anderen Regionen 1)..... | | 29 824 | 17 836 | 11 988 | 3 662 | 3 295 | 3 685 | 2 686 | 10 489 | 6 007 |
| dar.: 2) | | | | | | | | | | |
| 09 162 München, Landeshauptstadt..... | | 5 005 | 3 155 | 1 850 | 508 | 518 | 670 | 476 | 1 977 | 856 |
| 09 174 Lkr Dachau..... | | 1 233 | 711 | 522 | 135 | 137 | 147 | 133 | 429 | 252 |
| 09 179 Lkr Fürstfeldbruck..... | | 785 | 481 | 304 | 108 | 85 | 109 | 61 | 264 | 158 |
| 09 184 Lkr München..... | | 890 | 632 | 258 | 77 | 67 | 150 | 85 | 405 | 106 |
| 09 185 Lkr Neuburg-Schrobenhausen..... | | 1 244 | 746 | 498 | 246 | 167 | 150 | 123 | 350 | 208 |
| 09 761 Augsburg, Stadt..... | | 13 355 | 7 249 | 6 106 | 1 654 | 1 620 | 1 359 | 1 230 | 4 236 | 3 256 |
| 09 772 Lkr Augsburg..... | | 3 027 | 1 875 | 1 152 | 429 | 309 | 386 | 240 | 1 060 | 603 |
| 09 772 Lkr Augsburg..... | | 88 774 | 48 464 | 40 310 | 11 088 | 9 608 | 9 903 | 7 899 | 27 473 | 22 803 |
| mit Arbeitsort im/in | | | | | | | | | | |
| 09 772 Lkr Augsburg..... | | 34 339 | 17 966 | 16 373 | 4 862 | 3 461 | 3 572 | 2 966 | 9 532 | 9 946 |
| anderen Regionen 1)..... | | 54 435 | 30 498 | 23 937 | 6 226 | 6 147 | 6 331 | 4 933 | 17 941 | 12 857 |
| dar.: 2) | | | | | | | | | | |
| 09 162 München, Landeshauptstadt..... | | 3 838 | 2 382 | 1 456 | 351 | 478 | 525 | 333 | 1 506 | 645 |
| 09 181 Lkr Landsberg am Lech..... | | 1 802 | 1 001 | 801 | 224 | 218 | 223 | 161 | 554 | 422 |
| 09 184 Lkr München..... | | 808 | 569 | 239 | 76 | 63 | 120 | 67 | 373 | 109 |
| 09 761 Augsburg, Stadt..... | | 34 443 | 17 698 | 16 745 | 3 886 | 3 985 | 3 386 | 3 296 | 10 426 | 9 464 |
| 09 771 Lkr Aichach-Friedberg..... | | 2 901 | 1 647 | 1 254 | 367 | 414 | 419 | 251 | 861 | 589 |
| 09 773 Lkr Dillingen a.d.Donau..... | | 1 325 | 681 | 644 | 174 | 182 | 151 | 128 | 356 | 334 |
| 09 774 Lkr Günzburg..... | | 1 411 | 885 | 526 | 215 | 150 | 218 | 134 | 452 | 242 |
| 09 778 Lkr Unterallgäu..... | | 750 | 515 | 235 | 105 | 81 | 117 | 50 | 293 | 104 |
| 09 779 Lkr Donau-Ries..... | | 1 394 | 955 | 439 | 222 | 141 | 274 | 112 | 459 | 186 |

4. Sozialversicherungspflichtig Beschäftigte*) am Wohnort**) in den kreisfreien Städten und Landkreisen Bayerns
am 30.06.2011 nach Lage des Arbeitsortes sowie Altersgruppen und Geschlecht

| Schl.- Nr. | Lage des Wohnortes Lage des Arbeitsortes | Beschäftigte | | | davon im Alter von ... Jahren | | | | | |
|--|---|----------------|---------------|---------------|-------------------------------|---------------|-----------------|---------------|---------------|---------------|
| | | ins- gesamt | männ- lich | weib- lich | unter 30 | | 30 bis unter 40 | | 40 oder älter | |
| | | | | | männ- lich | weib- lich | männ- lich | weib- lich | männ- lich | weib- lich |
| 09 773 Lkr Dillingen a.d.Donau..... | | 36 517 | 20 598 | 15 919 | 5 127 | 4 252 | 4 198 | 3 066 | 11 273 | 8 601 |
| mit Arbeitsort im/in | | | | | | | | | | |
| 09 773 Lkr Dillingen a.d.Donau..... | | 21 530 | 11 129 | 10 401 | 2 929 | 2 429 | 2 165 | 1 882 | 6 035 | 6 090 |
| anderen Regionen 1)..... | | 14 987 | 9 469 | 5 518 | 2 198 | 1 823 | 2 033 | 1 184 | 5 238 | 2 511 |
| dar.: 2) | | | | | | | | | | |
| 08 135 Lkr Heidenheim..... | | 3 279 | 2 015 | 1 264 | 435 | 313 | 382 | 249 | 1 198 | 702 |
| 09 761 Augsburg, Stadt..... | | 2 022 | 1 137 | 885 | 238 | 304 | 234 | 208 | 665 | 373 |
| 09 772 Lkr Augsburg..... | | 1 535 | 974 | 561 | 248 | 210 | 182 | 111 | 544 | 240 |
| 09 774 Lkr Günzburg..... | | 2 432 | 1 557 | 875 | 377 | 317 | 375 | 187 | 805 | 371 |
| 09 779 Lkr Donau-Ries..... | | 2 573 | 1 683 | 890 | 492 | 321 | 408 | 186 | 783 | 383 |
| 09 774 Lkr Günzburg..... | | 46 863 | 26 200 | 20 663 | 6 469 | 5 328 | 5 412 | 4 011 | 14 319 | 11 324 |
| mit Arbeitsort im/in | | | | | | | | | | |
| 09 774 Lkr Günzburg..... | | 32 581 | 17 120 | 15 461 | 4 567 | 3 671 | 3 425 | 2 829 | 9 128 | 8 961 |
| anderen Regionen 1)..... | | 14 282 | 9 080 | 5 202 | 1 902 | 1 657 | 1 987 | 1 182 | 5 191 | 2 363 |
| dar.: 2) | | | | | | | | | | |
| 08 421 Ulm, Universitätsstadt..... | | 2 087 | 1 185 | 902 | 247 | 298 | 248 | 208 | 690 | 396 |
| 08 425 Lkr Alb-Donau-Kreis..... | | 545 | 376 | 169 | 83 | 55 | 88 | 35 | 205 | 79 |
| 09 761 Augsburg, Stadt..... | | 1 705 | 875 | 830 | 164 | 240 | 179 | 180 | 532 | 410 |
| 09 772 Lkr Augsburg..... | | 1 527 | 963 | 564 | 193 | 168 | 231 | 130 | 539 | 266 |
| 09 773 Lkr Dillingen a.d.Donau..... | | 947 | 503 | 444 | 132 | 147 | 108 | 97 | 263 | 200 |
| 09 775 Lkr Neu-Ulm..... | | 2 987 | 2 030 | 957 | 466 | 315 | 428 | 206 | 1 136 | 436 |
| 09 778 Lkr Unterallgäu..... | | 1 093 | 805 | 288 | 181 | 107 | 171 | 64 | 453 | 117 |
| 09 775 Lkr Neu-Ulm..... | | 64 002 | 36 006 | 27 996 | 8 249 | 7 041 | 7 779 | 5 591 | 19 978 | 15 364 |
| mit Arbeitsort im/in | | | | | | | | | | |
| 09 775 Lkr Neu-Ulm..... | | 32 111 | 17 961 | 14 150 | 4 404 | 3 312 | 3 670 | 2 568 | 9 887 | 8 270 |
| anderen Regionen 1)..... | | 31 891 | 18 045 | 13 846 | 3 845 | 3 729 | 4 109 | 3 023 | 10 091 | 7 094 |
| dar.: 2) | | | | | | | | | | |
| 08 111 Stuttgart, Landeshauptstadt..... | | 504 | 325 | 179 | 54 | 42 | 73 | 36 | 198 | 101 |
| 08 421 Ulm, Universitätsstadt..... | | 18 070 | 9 239 | 8 831 | 2 093 | 2 307 | 2 003 | 1 851 | 5 143 | 4 673 |
| 08 425 Lkr Alb-Donau-Kreis..... | | 3 267 | 2 111 | 1 156 | 465 | 314 | 497 | 264 | 1 149 | 578 |
| 08 426 Lkr Biberach..... | | 1 867 | 1 253 | 614 | 247 | 179 | 352 | 158 | 654 | 277 |
| 09 764 Memmingen, Stadt..... | | 730 | 374 | 356 | 105 | 132 | 81 | 77 | 188 | 147 |
| 09 774 Lkr Günzburg..... | | 1 740 | 1 049 | 691 | 218 | 194 | 227 | 163 | 604 | 334 |
| 09 778 Lkr Unterallgäu..... | | 624 | 442 | 182 | 137 | 65 | 99 | 33 | 206 | 84 |
| 09 776 Lkr Lindau (Bodensee)..... | | 27 198 | 14 336 | 12 862 | 3 434 | 3 064 | 2 861 | 2 461 | 8 041 | 7 337 |
| mit Arbeitsort im/in | | | | | | | | | | |
| 09 776 Lkr Lindau (Bodensee)..... | | 19 125 | 9 906 | 9 219 | 2 438 | 2 078 | 1 910 | 1 678 | 5 558 | 5 463 |
| anderen Regionen 1)..... | | 8 073 | 4 430 | 3 643 | 996 | 986 | 951 | 783 | 2 483 | 1 874 |
| dar.: 2) | | | | | | | | | | |
| 08 435 Lkr Bodenseekreis..... | | 1 732 | 1 074 | 658 | 226 | 181 | 279 | 153 | 569 | 324 |
| 08 436 Lkr Ravensburg..... | | 3 159 | 1 731 | 1 428 | 432 | 350 | 333 | 308 | 966 | 770 |
| 09 780 Lkr Oberallgäu..... | | 802 | 354 | 448 | 96 | 135 | 64 | 95 | 194 | 218 |
| 09 777 Lkr Ostallgäu..... | | 48 146 | 26 313 | 21 833 | 6 838 | 5 893 | 5 304 | 4 079 | 14 171 | 11 861 |
| mit Arbeitsort im/in | | | | | | | | | | |
| 09 777 Lkr Ostallgäu..... | | 27 997 | 15 405 | 12 592 | 4 309 | 3 120 | 2 955 | 2 209 | 8 141 | 7 263 |
| anderen Regionen 1)..... | | 20 149 | 10 908 | 9 241 | 2 529 | 2 773 | 2 349 | 1 870 | 6 030 | 4 598 |
| dar.: 2) | | | | | | | | | | |
| 09 162 München, Landeshauptstadt..... | | 1 494 | 914 | 580 | 154 | 186 | 177 | 133 | 583 | 261 |
| 09 181 Lkr Landsberg am Lech..... | | 1 970 | 1 032 | 938 | 264 | 263 | 236 | 191 | 532 | 484 |
| 09 190 Lkr Weilheim-Schongau..... | | 988 | 611 | 377 | 135 | 113 | 194 | 103 | 282 | 161 |
| 09 761 Augsburg, Stadt..... | | 659 | 336 | 323 | 68 | 69 | 59 | 78 | 209 | 176 |
| 09 762 Kaufbeuren, Stadt..... | | 5 329 | 2 233 | 3 096 | 585 | 902 | 400 | 538 | 1 248 | 1 656 |

4. Sozialversicherungspflichtig Beschäftigte*) am Wohnort**) in den kreisfreien Städten und Landkreisen Bayerns
am 30.06.2011 nach Lage des Arbeitsortes sowie Altersgruppen und Geschlecht

| Schl.- Nr. | Lage des Wohnortes Lage des Arbeitsortes | Beschäftigte | | | davon im Alter von ... Jahren | | | | | |
|----------------------|---|------------------|------------------|------------------|-------------------------------|----------------|-----------------|----------------|------------------|------------------|
| | | ins- gesamt | männ- lich | weib- lich | unter 30 | | 30 bis unter 40 | | 40 oder älter | |
| | | | | | männ- lich | weib- lich | männ- lich | weib- lich | männ- lich | weib- lich |
| noch: Lkr Ostallgäu | | | | | | | | | | |
| 09 763 | Kempton (Allgäu), Stadt..... | 2 969 | 1 472 | 1 497 | 377 | 516 | 336 | 304 | 759 | 677 |
| 09 778 | Lkr Unterallgäu..... | 1 884 | 1 144 | 740 | 304 | 212 | 258 | 132 | 582 | 396 |
| 09 780 | Lkr Oberallgäu..... | 1 332 | 817 | 515 | 199 | 177 | 200 | 104 | 418 | 234 |
| 09 778 | Lkr Unterallgäu..... | 50 282 | 28 667 | 21 615 | 7 333 | 6 007 | 5 757 | 4 262 | 15 577 | 11 346 |
| mit Arbeitsort im/in | | | | | | | | | | |
| 09 778 | Lkr Unterallgäu..... | 27 674 | 15 805 | 11 869 | 4 401 | 2 868 | 3 159 | 2 181 | 8 245 | 6 820 |
| | anderen Regionen 1)..... | 22 608 | 12 862 | 9 746 | 2 932 | 3 139 | 2 598 | 2 081 | 7 332 | 4 526 |
| | dar.: 2) | | | | | | | | | |
| 08 426 | Lkr Biberach..... | 746 | 512 | 234 | 114 | 73 | 99 | 64 | 299 | 97 |
| 08 436 | Lkr Ravensburg..... | 500 | 326 | 174 | 57 | 55 | 69 | 41 | 200 | 78 |
| 09 162 | München, Landeshauptstadt..... | 1 037 | 584 | 453 | 105 | 154 | 101 | 109 | 378 | 190 |
| 09 181 | Lkr Landsberg am Lech..... | 763 | 416 | 347 | 79 | 116 | 102 | 85 | 235 | 146 |
| 09 761 | Augsburg, Stadt..... | 654 | 344 | 310 | 51 | 94 | 70 | 56 | 223 | 160 |
| 09 762 | Kaufbeuren, Stadt..... | 719 | 348 | 371 | 88 | 145 | 79 | 83 | 181 | 143 |
| 09 763 | Kempton (Allgäu), Stadt..... | 1 049 | 493 | 556 | 84 | 179 | 86 | 125 | 323 | 252 |
| 09 764 | Memmingen, Stadt..... | 9 672 | 5 109 | 4 563 | 1 357 | 1 429 | 990 | 888 | 2 762 | 2 246 |
| 09 772 | Lkr Augsburg..... | 598 | 331 | 267 | 88 | 89 | 80 | 71 | 163 | 107 |
| 09 774 | Lkr Günzburg..... | 1 142 | 580 | 562 | 166 | 208 | 120 | 110 | 294 | 244 |
| 09 775 | Lkr Neu-Ulm..... | 935 | 591 | 344 | 101 | 105 | 123 | 88 | 367 | 151 |
| 09 777 | Lkr Ostallgäu..... | 1 582 | 1 073 | 509 | 241 | 169 | 232 | 98 | 600 | 242 |
| 09 780 | Lkr Oberallgäu..... | 527 | 301 | 226 | 61 | 76 | 57 | 47 | 183 | 103 |
| 09 779 | Lkr Donau-Ries..... | 49 864 | 28 704 | 21 160 | 7 295 | 5 822 | 6 093 | 4 200 | 15 316 | 11 138 |
| mit Arbeitsort im/in | | | | | | | | | | |
| 09 779 | Lkr Donau-Ries..... | 38 609 | 21 780 | 16 829 | 5 711 | 4 292 | 4 613 | 3 212 | 11 456 | 9 325 |
| | anderen Regionen 1)..... | 11 255 | 6 924 | 4 331 | 1 584 | 1 530 | 1 480 | 988 | 3 860 | 1 813 |
| | dar.: 2) | | | | | | | | | |
| 08 136 | Lkr Ostalbkreis..... | 1 454 | 991 | 463 | 255 | 169 | 222 | 99 | 514 | 195 |
| 09 162 | München, Landeshauptstadt..... | 690 | 406 | 284 | 78 | 102 | 90 | 79 | 238 | 103 |
| 09 185 | Lkr Neuburg-Schrobenhausen..... | 886 | 469 | 417 | 96 | 143 | 81 | 81 | 292 | 193 |
| 09 577 | Lkr Weißenburg-Gunzenhausen..... | 645 | 307 | 338 | 74 | 118 | 66 | 79 | 167 | 141 |
| 09 761 | Augsburg, Stadt..... | 1 786 | 947 | 839 | 194 | 275 | 189 | 191 | 564 | 373 |
| 09 772 | Lkr Augsburg..... | 1 058 | 719 | 339 | 183 | 112 | 131 | 74 | 405 | 153 |
| 09 773 | Lkr Dillingen a.d.Donau..... | 1 225 | 708 | 517 | 199 | 201 | 156 | 109 | 353 | 207 |
| 09 780 | Lkr Oberallgäu..... | 53 510 | 28 005 | 25 505 | 6 980 | 6 256 | 5 633 | 5 018 | 15 392 | 14 231 |
| mit Arbeitsort im/in | | | | | | | | | | |
| 09 780 | Lkr Oberallgäu..... | 32 321 | 16 642 | 15 679 | 4 522 | 3 643 | 3 285 | 2 925 | 8 835 | 9 111 |
| | anderen Regionen 1)..... | 21 189 | 11 363 | 9 826 | 2 458 | 2 613 | 2 348 | 2 093 | 6 557 | 5 120 |
| | dar.: 2) | | | | | | | | | |
| 08 436 | Lkr Ravensburg..... | 1 394 | 742 | 652 | 151 | 171 | 171 | 134 | 420 | 347 |
| 09 162 | München, Landeshauptstadt..... | 524 | 286 | 238 | 58 | 92 | 62 | 61 | 166 | 85 |
| 09 763 | Kempton (Allgäu), Stadt..... | 12 195 | 5 916 | 6 279 | 1 417 | 1 671 | 1 169 | 1 321 | 3 330 | 3 287 |
| 09 764 | Memmingen, Stadt..... | 821 | 484 | 337 | 108 | 109 | 100 | 60 | 276 | 168 |
| 09 776 | Lkr Lindau (Bodensee)..... | 673 | 380 | 293 | 92 | 74 | 75 | 66 | 213 | 153 |
| 09 777 | Lkr Ostallgäu..... | 1 482 | 1 005 | 477 | 192 | 160 | 216 | 99 | 597 | 218 |
| 09 778 | Lkr Unterallgäu..... | 964 | 627 | 337 | 158 | 85 | 146 | 83 | 323 | 169 |
| 09 | Bayern..... | 4 638 887 | 2 513 912 | 2 124 975 | 588 230 | 531 326 | 559 501 | 455 627 | 1 366 181 | 1 138 022 |

*) Auswertungen aus der Beschäftigungsstatistik der Bundesagentur für Arbeit; vorläufige Ergebnisse.

**) Beschäftigte, die nicht im angegebenen Wohnort arbeiten, gelten als Auspendler.

1) Einsch. Beschäftigte mit unbekannter Wohnortangabe.

2) Arbeitsortregionen, in die jeweils 500 oder mehr Beschäftigte aus der zuvor genannten Wohnortregion einpendeln.