



Statistische Berichte

Sozialversicherungspflichtig beschäftigte Arbeitnehmer in Bayern und deren Pendlerverhalten am 30. Juni 2024

Teil III der Ergebnisse der Beschäftigungsstatistik
der Bundesagentur für Arbeit



A VI 12 j 2024
Hrsg. im April 2026
Bestellnr. A6C00C 202400

Zeichenerklärung

- 0 mehr als nichts, aber weniger als die Hälfte der kleinsten in der Tabelle nachgewiesenen Einheit
- nichts vorhanden oder keine Veränderung
- / keine Angaben, da Zahlen nicht sicher genug
- Zahlenwert unbekannt, geheimzuhalten oder nicht rechenbar
- ... Angabe fällt später an
- X Tabellenfach gesperrt, da Aussage nicht sinnvoll
- () Nachweis unter dem Vorbehalt, dass der Zahlenwert erhebliche Fehler aufweisen kann
- p vorläufiges Ergebnis
- r berichtiges Ergebnis
- s geschätztes Ergebnis
- D Durchschnitt
- ≙ entspricht

Auf- und Abrunden

Im Allgemeinen ist ohne Rücksicht auf die Endsummen auf- bzw. abgerundet worden. Deshalb können sich bei der Summierung von Einzelangaben geringfügige Abweichungen zu den ausgewiesenen Endsummen ergeben. Bei der Aufgliederung der Gesamtheit in Prozent kann die Summe der Einzelwerte wegen Rundens vom Wert 100 % abweichen. Eine Abstimmung auf 100 % erfolgt im Allgemeinen nicht.

Publikationsservice

Das Bayerische Landesamt für Statistik veröffentlicht jährlich über 400 Publikationen. Das aktuelle Veröffentlichungsverzeichnis ist im Internet als Datei verfügbar, kann aber auch als Druckversion kostenlos zugesandt werden.


Kostenlos

ist der Download der meisten Veröffentlichungen, z.B. von Statistischen Berichten (PDF- oder Excel-Format).

Kostenpflichtig

sind alle Printversionen (auch von Statistischen Berichten), Datenträger und ausgewählte Dateien (z.B. von Verzeichnissen, von Beiträgen, vom Jahrbuch).

Publikationsservice

 Alle Veröffentlichungen sind im Internet verfügbar unter www.statistik.bayern.de/produkte

Impressum

Statistische Berichte

bieten in tabellarischer Form neuestes Zahlenmaterial der jeweiligen Erhebung. Dieses wird, soweit erforderlich, methodisch erläutert und kurz kommentiert.

Herausgeber, Druck und Vertrieb

Bayerisches Landesamt für Statistik
Nürnberger Straße 95
90762 Fürth

Papier

Gedruckt auf umweltfreundlichem Papier, chlorfrei gebleicht.

Vertrieb

E-Mail vertrieb@statistik.bayern.de
Telefon 0911 98208-6311
Telefax 0911 98208-96638

Auskunftsdienst

E-Mail info@statistik.bayern.de
Telefon 0911 98208-6563
Telefax 0911 98208-96563

© Bayerisches Landesamt für Statistik, Fürth 2026
Vervielfältigung und Verbreitung, auch auszugsweise, mit Quellenangabe gestattet.

Hinweis: Diese Druckschrift wird im Rahmen der Öffentlichkeitsarbeit der Bayerischen Staatsregierung herausgegeben. Sie darf weder von Parteien noch von Wahlwerbenden oder Wahlhelfern im Zeitraum von fünf Monaten vor einer Wahl zum Zwecke der Wahlwerbung verwendet werden. Dies gilt für Landtags-, Bundestags-, Kommunal- und Europawahlen. Missbräuchlich ist während dieser Zeit insbesondere die Verteilung auf Wahlveranstaltungen, an Informationsständen der Parteien sowie das Einlegen, Aufdrucken und Aufkleben parteipolitischer Informationen oder Werbemittel. Untersagt ist gleichfalls die Weitergabe an Dritte zum Zwecke der Wahlwerbung. Auch ohne zeitlichen Bezug zu einer bevorstehenden Wahl darf die Druckschrift nicht in einer Weise verwendet werden, die als Parteinahme der Staatsregierung zugunsten einzelner politischer Gruppen verstanden werden könnte. Den Parteien ist es gestattet, die Druckschrift zur Unterrichtung ihrer eigenen Mitglieder zu verwenden.

Inhaltsverzeichnis

Vorbemerkungen	4
-----------------------------	----------

Abbildungen

1. Anteil der Auspendler an den sozialversicherungspflichtig Beschäftigten am Wohnort in den kreisfreien Städten und Landkreisen Bayerns am 30. Juni 2024	7
2. Anteil der Einpendler an den sozialversicherungspflichtig Beschäftigten am Arbeitsort in den kreisfreien Städten und Landkreisen Bayerns am 30. Juni 2024	8

Tabellen

1. Sozialversicherungspflichtig Beschäftigte in den Bundesländern am 30. Juni 2024 nach Lage des Arbeitsortes und des Wohnortes	9
2. Sozialversicherungspflichtig Beschäftigte in den Regierungsbezirken, kreisfreien Städten und Landkreisen Bayerns am 30. Juni 2024 nach Lage des Wohn- bzw. Arbeitsortes der Beschäftigten sowie Anteile der ein- und auspendelnden Beschäftigten an allen Beschäftigten	10
3. Sozialversicherungspflichtig Beschäftigte am Arbeitsort in den kreisfreien Städten und Landkreisen Bayerns am 30. Juni 2024 nach Lage des Wohnortes sowie Altersgruppen und Geschlecht	13
4. Sozialversicherungspflichtig Beschäftigte am Wohnort in den kreisfreien Städten und Landkreisen Bayerns am 30. Juni 2024 nach Lage des Arbeitsortes sowie Altersgruppen und Geschlecht	35

Vorbemerkungen

Mit dem vorliegenden Bericht werden die Veröffentlichungen zum Pendlerverhalten der sozialversicherungspflichtig beschäftigten Arbeitnehmer- und Arbeitnehmerinnen in Bayern fortgesetzt. Entsprechende Ergebnisse wurden erstmals für den Stichtag 30. Juni 2003 veröffentlicht.

Die Basis hierfür bilden Online-Auswertungen aus einer Ergebnisdatenbank der Beschäftigungsstatistik der Bundesagentur für Arbeit. Die Ergebnisse der Beschäftigungsstatistik haben grundsätzlich bis drei Jahre nach dem Stichtag vorläufigen Charakter. Die Bundesagentur für Arbeit behält sich vor, diese in begründeten Fällen innerhalb dieses Zeitraums zu ändern.

Die Bundesagentur für Arbeit führte im August 2014 eine **Revision der Beschäftigungsstatistik** durch. Im Rahmen dieser Revision wurde u. a. der Kreis der sozialversicherungspflichtig Beschäftigten definitorisch erweitert. Die bedeutendsten neu hinzugekommenen Gruppen sind die behinderten Menschen in anerkannten Werkstätten sowie Personen, die ein freiwilliges soziales oder ökologisches Jahr oder einen Bundesfreiwilligendienst leisten. Die Bundesagentur für Arbeit revidierte die Daten der sozialversicherungspflichtig Beschäftigten rückwirkend bis 1999. Die bereits veröffentlichten statistischen Berichte zu den sozialversicherungspflichtig Beschäftigten bis zum Stichtag 30. Juni 2013 werden in Bayern nicht revidiert.

Nähere Informationen zur Revision der Beschäftigungsstatistik 2014 finden Sie in dem entsprechenden Methodenbericht der Bundesagentur für Arbeit:

https://statistik.arbeitsagentur.de/DE/Statischer-Content/Grundlagen/Methodik-Qualitaet/Methodenberichte/Beschaeftigungsstatistik/Generische-Publikationen/Methodenbericht-Beschaeftigungsstatistik-Revision-2014.pdf?__blob=publicationFile&v=7

Im Dezember 2023 wurde durch die Bundesagentur für Arbeit eine Revision durchgeführt, die fortan eine verbesserte regionale Zuordnung von Beschäftigten nach dem Arbeits- und Wohnort zur Folge hatte. Die Ermittlung des Arbeitsortes wurde dabei um die Verwendung von georeferenzierten Adressdaten des Bundesamtes für Kartographie und Geodäsie ergänzt. Dadurch wurde insbesondere für Gewerbe- und Industriegebiete, die sich über mehrere Gemeinden erstrecken, eine präzisere Zuordnung möglich. Beim Wohnort erfolgte eine Verbesserung des Abgleichs zwischen Gemeinden und Ortsbezeichnungen und eine Erweiterung des Gültigkeitszeitraums für Orte. Zudem wurden die Arbeitsortdaten für den Zeitraum ab Januar 2018 und die Wohnortdaten ab Januar 2013 revidiert. Es handelte sich um eine partielle Revision, da die Anzahl von Beschäftigten und Beschäftigungsbetrieben insgesamt unverändert blieb. Die bereits veröffentlichten statistischen Berichte zu den sozialversicherungspflichtig Beschäftigten werden in Bayern nicht revidiert.

Nähere Informationen zur Revision der Beschäftigungsstatistik 2023 finden Sie in dem entsprechenden Methodenbericht der Bundesagentur für Arbeit:

https://statistik.arbeitsagentur.de/DE/Statischer-Content/Grundlagen/Methodik-Qualitaet/Methodenberichte/Beschaeftigungsstatistik/Generische-Publikationen/Methodenbericht-Partielle-Revision-2023.pdf;jsessionid=BAA51E667C78C2E98EC6637EDC338E95?__blob=publicationFile&v=3

Als sozialversicherungspflichtig beschäftigte Personen gelten Personen, die alle folgenden Kriterien erfüllen:

1. Eine Arbeitgebermeldung zur Sozialversicherung liegt vor.
2. Die Beschäftigung ist versicherungspflichtig in mindestens einem der Zweige der Sozialversicherung (Rentenversicherung, Krankenversicherung/Pflegeversicherung, Arbeitslosenversicherung).
3. Es handelt sich um eine abhängige Beschäftigung bzw. Arbeit, die im Allgemeinen gegen Entgelt entrichtet wird (Ausnahmen sind Unterbrechungstatbestände wie z. B. die Elternzeit).
4. Es wird mindestens eine Stunde pro Woche gearbeitet – soweit aus der Personengruppendefinition erkennbar.

Dazu gehören auch Personen, die aus einem sozialversicherungspflichtigen Beschäftigungsverhältnis zur Ableistung von gesetzlichen Dienstplichten (z. B. Wehrübung) einberufen werden. Die Kategorie der sozialversicherungspflichtig Beschäftigten umfasst Auszubildende, Altersteilzeitbeschäftigte, Praktikantinnen und Praktikanten, Werkstudentinnen und Werkstudenten, behinderte Menschen in anerkannten Werkstätten oder gleichartigen Einrichtungen (seit der Revision 2014), Personen in

Einrichtungen der Jugendhilfe, Berufsbildungswerken oder ähnlichen Einrichtungen für behinderte Menschen (seit der Revision 2014) sowie Personen, die ein freiwilliges soziales oder ökologisches Jahr oder einen Bundesfreiwilligendienst ableisten (seit der Revision 2014). Daneben besteht in wenigen Fällen auch für Selbständige eine Versicherungspflicht in der Sozialversicherung.

Nicht zu den sozialversicherungspflichtig Beschäftigten zählen dagegen Beamtinnen und Beamte, der überwiegende Teil der Selbständigen und mithelfenden Familienangehörigen, Berufs- und Zeitsoldatinnen und -soldaten sowie Wehr- oder Zivildienstleistende (siehe o. g. Ausnahmen). Ebenso werden im Rahmen der Beschäftigungsstatistik geringfügig Beschäftigte nicht zu den sozialversicherungspflichtig Beschäftigten gezählt, da für diese nur pauschale Sozialversicherungsabgaben zu leisten sind.

Die sozialversicherungspflichtig Beschäftigten werden sowohl am Arbeitsort als auch am Wohnort nachgewiesen. Der Arbeitsort ist die Gemeinde, in welcher der Betrieb liegt, in dem die sozialversicherungspflichtig Beschäftigten tätig sind. Der Arbeitsort der Beschäftigten wird über die in der Meldung des Arbeitgebers zur Sozialversicherung angegebenen Betriebsnummer festgestellt. Die zutreffende Regionalisierung der Beschäftigten nach dem Arbeitsort hängt daher direkt von der zutreffenden Verwendung aller von der Bundesagentur für Arbeit zugeteilten Betriebsnummern ab. Gewisse Unschärfen in der Zuordnung der Beschäftigten zum Arbeitsort sind nicht auszuschließen.

Die Zuordnung der Beschäftigten zum Wohnort richtet sich nach den dem Arbeitgeber gegenüber angegebenen melderechtlichen Verhältnissen. In einer eigenen Datei wird im Rahmen des Meldeverfahrens zur Sozialversicherung für jeden sozialversicherungspflichtig Beschäftigten die jeweils zuletzt übermittelte Wohnortangabe gespeichert. Eine Aktualisierung dieser Angaben erfolgt mit jeder Meldung, mindestens jedoch einmal im Jahr. Beschäftigte, die im Inland wohnen, aber im Ausland arbeiten, sind in der Beschäftigungsstatistik nicht enthalten.

Die Meldevorschriften zur Sozialversicherung stellen nicht klar, welcher Wohnsitz vom Arbeitgeber zu melden ist (Erstwohnsitz oder Wohnsitz mit überwiegendem Aufenthalt). Dies kann in der Beschäftigungsstatistik zum Nachweis von „Fernpendlern“ zwischen Erstwohnsitz und Arbeitsort führen, obwohl die/der Beschäftigte vom Zweitwohnsitz aus seiner Beschäftigung nachgeht, also faktisch nicht pendelt. Solche „Erfassungsschwächen“ hinsichtlich des Wohnortes betreffen jedoch immer nur einzelne Beschäftigte.

Pendler sind alle sozialversicherungspflichtig Beschäftigten, deren Arbeitsort sich vom Wohnort auf der jeweiligen regionalen Gliederungsebene unterscheidet. Ob und wie häufig gependelt wird, ist unerheblich. Die Wohnortgemeinde kann auch im Ausland liegen. Pendler werden nach Ein- und Auspendlern unterschieden: Einpendler sind Personen, die nicht an ihrem Arbeitsort wohnen. Auspendler sind Personen, die nicht an ihrem Wohnort arbeiten. Aufgrund des Inlandskonzepts der Beschäftigungsstatistik können nur Einpendler aus dem Ausland nachgewiesen werden; Auspendler in das Ausland jedoch nicht. Bei den Pendlern handelt es sich um eine Untermenge des Bestandes der sozialversicherungspflichtig Beschäftigten zum jeweiligen Stichtag. Die Differenz von Einpendlern zu Auspendlern ergibt den Pendlersaldo. Ist die Differenz positiv, so liegt ein Einpendlerüberschuss vor, ist die Differenz negativ, so liegt ein Auspendlerüberschuss vor.

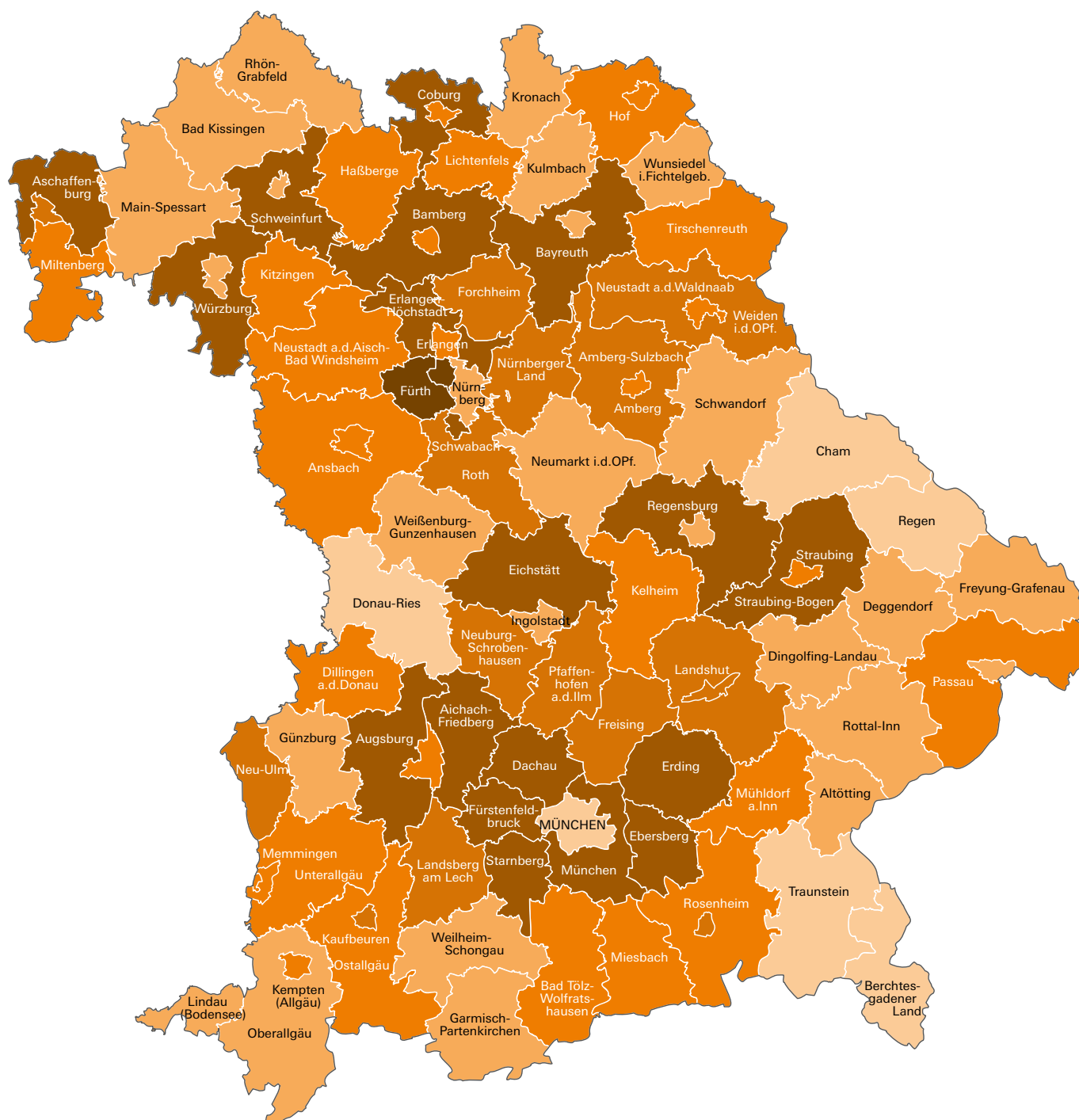
In dem vorliegenden Bericht wurden ab dem Jahr 2014 im Vergleich zu früher veröffentlichten Berichten die Personen ohne Angabe zum Wohnort bzw. zum Arbeitsort bei der Berechnung der Einpendler, der Auspendler und des Pendlersaldos (Einpendler abzüglich Auspendler) ausgeklammert. Ist der Wohnort oder der Arbeitsort eines Beschäftigten nicht bekannt, wird er nicht zu den Pendlern gezählt.

In der Statistik werden die Pendlerströme nach dem Überschreiten der regionalen Grenzen unterschieden. So wird getrennt nach Pendlern über die Gemeinde-, Landkreis-, Regierungsbezirks- und Landesgrenzen. Dabei werden die Pendler innerhalb dieser Grenzen nicht als Pendler ausgewiesen. Pendlerströme innerhalb der Gemeinden können nicht nachgewiesen werden. Da die im Ausland Beschäftigten in der Beschäftigungsstatistik nicht nachgewiesen werden, ist der Pendlersaldo mit dem Ausland immer positiv.

Abkürzungen

Abb.	=Abbildung
bzw.	=beziehungsweise
dar.	=darunter
Krfr. St	=Kreisfreie Stadt
Lkr	=Landkreis
o. g.	=oben genannt
Schl.-Nr.	=Schlüsselnummer
u. a.	=unter anderem
z. B.	=zum Beispiel

Abb. 1
**Anteil der Auspendler an den sozialversicherungspflichtig Beschäftigten am Wohnort
in den kreisfreien Städten und Landkreisen Bayerns am 30. Juni 2024
in Prozent**



Anteil der Auspendler
in Prozent

Häufigkeit

	unter 30,0	6	Minimum: Lkr Berchtesgadener Land	21,9 %
	30,0 bis unter 40,0	26	Maximum: Lkr Fürth	76,8 %
	40,0 bis unter 50,0	28		
	50,0 bis unter 60,0	15		
	60,0 bis unter 70,0	19		
	70,0 oder mehr	2		

Abb. 2
Anteil der Einpendler an den sozialversicherungspflichtig Beschäftigten am Arbeitsort in den kreisfreien Städten und Landkreisen Bayerns am 30. Juni 2024 in Prozent



Anteil der Einpendler in Prozent

Anteil der Einpendler in Prozent	Häufigkeit
unter 30,0	24
30,0 bis unter 40,0	19
40,0 bis unter 50,0	23
50,0 bis unter 60,0	9
60,0 bis unter 70,0	17
70,0 oder mehr	4

Minimum: Lkr Berchtesgadener Land 18,3 %
 Maximum: Lkr München 79,1 %

1. Sozialversicherungspflichtig Beschäftigte^{*)} in den Bundesländern am 30. Juni 2024 nach Lage des Arbeitsortes und des Wohnortes

Arbeitsort	Wohnort									am Arbeitsort insgesamt
	Bayern	Baden- Württemberg	Hessen	Nordrhein- Westfalen	Thüringen	Sachsen	Nieder- sachsen	Übrige ¹⁾	Ausland	
Bayern	5 511 699	117 554	55 295	55 840	34 110	27 711	22 625	85 960	48 756	5 959 550
Schleswig- Holstein	4 579	3 847	2 977	10 091	1 084	1 986	20 343	1 008 837	4 754	1 058 498
Hamburg	11 536	7 703	7 739	21 769	1 575	3 923	112 349	902 212	4 346	1 073 152
Nieder- sachsen	13 388	10 415	18 289	98 834	13 302	6 623	2 818 075	147 425	13 588	3 139 939
Bremen	2 363	1 359	1 186	4 792	357	667	121 503	212 134	956	345 317
Nordrhein- Westfalen	55 855	47 516	56 785	6 821 681	9 103	15 760	115 418	176 055	28 457	7 326 630
Hessen	76 830	61 043	2 314 770	77 298	20 392	9 411	27 843	165 361	8 819	2 761 767
Rheinland- Pfalz	9 880	49 628	61 992	38 335	1 598	2 272	4 817	1 308 932	8 421	1 485 875
Baden- Württemberg	138 618	4 460 972	65 385	47 096	6 208	12 087	17 898	146 795	30 240	4 925 299
Saarland	1 896	2 778	2 077	2 739	411	479	795	364 100	14 954	390 229
Berlin	22 456	14 343	12 708	30 476	4 272	16 319	15 012	1 562 879	8 132	1 686 597
Brandenburg	3 405	2 192	1 752	5 064	1 737	15 891	4 007	823 110	24 483	881 641
Mecklenburg- Vorpommern	1 097	832	633	1 943	616	1 336	3 537	561 830	5 498	577 322
Sachsen	8 832	4 309	3 231	7 058	21 724	1 492 007	3 979	69 875	26 879	1 637 894
Sachsen- Anhalt	2 296	1 537	1 461	5 552	9 581	25 561	9 364	732 673	5 234	793 259
Thüringen	9 860	2 475	7 602	4 040	717 511	17 877	4 847	22 531	5 225	791 968
am Wohnort insgesamt²⁾	5 874 820	4 788 705	2 614 024	7 233 148	843 601	1 649 990	3 302 623	8 291 434	238 757	34 837 102

^{*)} Auswertungen aus der Beschäftigungsstatistik der Bundesagentur für Arbeit; vorläufige Ergebnisse.

¹⁾ Einschließlich „Zuordnung nicht möglich“.

²⁾ Einschließlich „Keine Angabe“.

2. Sozialversicherungspflichtig Beschäftigte¹⁾ in den Regierungsbezirken, kreisfreien Städten und Landkreisen Bayerns am 30. Juni 2024 nach Lage des Wohn- bzw. Arbeitsortes der Beschäftigten sowie Anteile der ein- und auspendelnden Beschäftigten an allen Beschäftigten

Schl.-Nr.	Regionale Gliederung	am Arbeitsort			am Wohnort			Pendler-saldo ³⁾⁴⁾
		Insgesamt	darunter Einpendler/ Einpendlerinnen ¹⁾⁴⁾		Insgesamt	darunter Auspendler/ Auspendlerinnen ²⁾⁴⁾		
		Anzahl	%		Anzahl	%		

09	Bayern	5 959 550	445 788	7,5	5 874 820	362 891	6,2	82 897
-----------	---------------------	------------------	----------------	------------	------------------	----------------	------------	---------------

Zusammenstellung nach Regierungsbezirken

09	1 Oberbayern	2 339 728	364 808	15,6	2 151 269	177 179	8,2	187 629
09	2 Niederbayern	507 857	56 905	11,2	554 611	103 855	18,7	- 46 950
09	3 Oberpfalz	503 507	82 530	16,4	496 784	75 954	15,3	6 576
09	4 Oberfranken	444 385	78 066	17,6	454 696	88 489	19,5	- 10 423
09	5 Mittelfranken	825 631	131 230	15,9	795 562	101 367	12,7	29 863
09	6 Unterfranken	547 293	76 761	14,0	569 984	99 572	17,5	- 22 811
09	7 Schwaben	791 149	110 284	13,9	851 914	171 271	20,1	- 60 987

Regierungsbezirk Oberbayern

Kreisfreie Städte

09	161 Ingolstadt, Stadt	102 885	62 204	60,5	65 228	24 579	37,7	37 625
09	162 München, Landeshauptstadt	970 646	461 895	47,6	718 992	210 583	29,3	251 312
09	163 Rosenheim, Stadt	36 200	23 930	66,1	28 551	16 287	57,0	7 643

Landkreise

09	171 Altötting	50 715	17 845	35,2	49 603	16 748	33,8	1 097
09	172 Berchtesgadener Land	37 681	6 892	18,3	39 395	8 627	21,9	- 1 735
09	173 Bad Tölz-Wolfratshausen	38 973	10 172	26,1	54 674	25 888	47,3	- 15 716
09	174 Dachau	45 800	20 911	45,7	73 278	48 415	66,1	- 27 504
09	175 Ebersberg	45 643	25 077	54,9	66 534	45 990	69,1	- 20 913
09	176 Eichstätt	42 626	20 187	47,4	59 383	36 959	62,2	- 16 772
09	177 Erding	47 549	20 783	43,7	67 117	40 368	60,1	- 19 585
09	178 Freising	86 653	47 943	55,3	90 415	51 731	57,2	- 3 788
09	179 Fürstenfeldbruck	59 881	28 079	46,9	96 631	64 847	67,1	- 36 768
09	180 Garmisch-Partenkirchen	30 237	5 557	18,4	35 571	10 898	30,6	- 5 341
09	181 Landsberg am Lech	42 509	17 686	41,6	51 535	26 729	51,9	- 9 043
09	182 Miesbach	38 394	14 208	37,0	42 195	18 026	42,7	- 3 818
09	183 Mühldorf a.Inn	45 242	13 990	30,9	53 771	22 538	41,9	- 8 548
09	184 München	265 273	209 702	79,1	154 940	99 450	64,2	110 252
09	185 Neuburg-Schrobenhausen	33 075	11 901	36,0	44 570	23 404	52,5	- 11 503
09	186 Pfaffenhofen a.d.Ilm	46 795	22 088	47,2	61 044	36 355	59,6	- 14 267
09	187 Rosenheim	89 140	27 669	31,0	110 382	48 956	44,4	- 21 287
09	188 Starnberg	56 668	35 168	62,1	53 815	32 336	60,1	2 832
09	189 Traunstein	74 347	18 194	24,5	75 091	18 967	25,3	- 773
09	190 Weilheim-Schongau	52 796	17 175	32,5	58 554	22 946	39,2	- 5 771

Regierungsbezirk Niederbayern

Kreisfreie Städte

09	261 Landshut, Stadt	40 201	25 643	63,8	32 805	18 266	55,7	7 377
09	262 Passau, Stadt	41 445	27 760	67,0	21 122	7 452	35,3	20 308
09	263 Straubing, Stadt	30 692	18 586	60,6	21 775	9 681	44,5	8 905

Landkreise

09	271 Deggendorf	52 622	17 114	32,5	53 867	18 378	34,1	- 1 264
09	272 Freyung-Grafenau	27 802	6 731	24,2	33 118	12 058	36,4	- 5 327
09	273 Kelheim	42 052	12 732	30,3	57 201	27 906	48,8	- 15 174
09	274 Landshut	53 836	21 950	40,8	74 507	42 638	57,2	- 20 688
09	275 Passau	63 265	16 614	26,3	81 170	34 542	42,6	- 17 928
09	276 Regen	29 987	7 311	24,4	32 235	9 575	29,7	- 2 264
09	277 Rottal-Inn	41 989	10 274	24,5	52 610	20 915	39,8	- 10 641
09	278 Straubing-Bogen	29 303	11 571	39,5	46 137	28 420	61,6	- 16 849
09	279 Dingolfing-Landau	54 663	22 598	41,3	48 064	16 003	33,3	6 595

2. Sozialversicherungspflichtig Beschäftigte¹⁾ in den Regierungsbezirken, kreisfreien Städten und Landkreisen Bayerns am 30. Juni 2024 nach Lage des Wohn- bzw. Arbeitsortes der Beschäftigten sowie Anteile der ein- und auspendelnden Beschäftigten an allen Beschäftigten

Schl.-Nr.	Regionale Gliederung	am Arbeitsort			am Wohnort			Pendler-saldo ³⁾⁴⁾
		Insgesamt	darunter Einpendler/ Einpendlerinnen ¹⁾⁴⁾		Insgesamt	darunter Auspendler/ Auspendlerinnen ²⁾⁴⁾		
		Anzahl	%		Anzahl	%		
Regierungsbezirk Oberpfalz								
Kreisfreie Städte								
09	361 Amberg, Stadt	28 342	18 047	63,7	17 753	7 465	42,0	10 582
09	362 Regensburg, Stadt	133 030	83 441	62,7	71 974	22 415	31,1	61 026
09	363 Weiden i.d.OPf., Stadt	27 865	17 609	63,2	17 950	7 704	42,9	9 905
Landkreise								
09	371 Amberg-Sulzbach	29 912	11 283	37,7	44 905	26 289	58,5	- 15 006
09	372 Cham	55 820	14 049	25,2	56 452	14 696	26,0	- 647
09	373 Neumarkt i.d.OPf.	53 931	13 918	25,8	61 535	21 534	35,0	- 7 616
09	374 Neustadt a.d.Waldnaab	32 847	13 778	41,9	40 117	21 061	52,5	- 7 283
09	375 Regensburg	54 214	24 961	46,0	88 011	58 777	66,8	- 33 816
09	376 Schwandorf	59 276	17 407	29,4	67 710	25 855	38,2	- 8 448
09	377 Tirschenreuth	28 270	10 596	37,5	30 377	12 717	41,9	- 2 121
Regierungsbezirk Oberfranken								
Kreisfreie Städte								
09	461 Bamberg, Stadt	57 179	38 835	67,9	31 989	13 651	42,7	25 184
09	462 Bayreuth, Stadt	50 508	30 481	60,3	29 467	9 453	32,1	21 028
09	463 Coburg, Stadt	33 815	23 858	70,6	17 532	7 580	43,2	16 278
09	464 Hof, Stadt	24 928	14 540	58,3	18 963	8 583	45,3	5 957
Landkreise								
09	471 Bamberg	39 784	16 817	42,3	66 277	43 326	65,4	- 26 509
09	472 Bayreuth	24 323	9 596	39,5	44 796	30 076	67,1	- 20 480
09	473 Coburg	26 693	12 168	45,6	37 981	23 461	61,8	- 11 293
09	474 Forchheim	34 903	14 074	40,3	51 741	30 923	59,8	- 16 849
09	475 Hof	39 652	17 686	44,6	38 408	16 457	42,8	1 229
09	476 Kronach	25 231	6 946	27,5	28 251	9 973	35,3	- 3 027
09	477 Kulmbach	29 264	10 029	34,3	30 953	11 722	37,9	- 1 693
09	478 Lichtenfels	27 650	10 125	36,6	29 284	11 765	40,2	- 1 640
09	479 Wunsiedel i.Fichtelgebirge	30 455	10 456	34,3	29 054	9 064	31,2	1 392
Regierungsbezirk Mittelfranken								
Kreisfreie Städte								
09	561 Ansbach, Stadt	29 825	19 902	66,7	17 614	7 700	43,7	12 202
09	562 Erlangen, Stadt	96 089	65 291	67,9	53 273	22 496	42,2	42 795
09	563 Fürth, Stadt	50 746	33 209	65,4	60 089	42 567	70,8	- 9 358
09	564 Nürnberg, Stadt	321 536	169 423	52,7	232 579	80 553	34,6	88 870
09	565 Schwabach, Stadt	17 136	11 481	67,0	17 419	11 768	67,6	- 287
Landkreise								
09	571 Ansbach	62 870	16 502	26,2	84 187	37 840	44,9	- 21 338
09	572 Erlangen-Höchststadt	53 886	31 639	58,7	62 212	39 982	64,3	- 8 343
09	573 Fürth	25 282	13 353	52,8	51 476	39 551	76,8	- 26 198
09	574 Nürnberger Land	57 156	23 852	41,7	74 026	40 728	55,0	- 16 876
09	575 Neustadt a.d.Aisch-Bad Windsheim	34 633	9 090	26,2	45 454	19 917	43,8	- 10 827
09	576 Roth	43 270	18 502	42,8	56 296	31 540	56,0	- 13 038
09	577 Weißenburg-Gunzenhausen	33 202	7 269	21,9	40 937	15 008	36,7	- 7 739

2. Sozialversicherungspflichtig Beschäftigte¹⁾ in den Regierungsbezirken, kreisfreien Städten und Landkreisen Bayerns am 30. Juni 2024 nach Lage des Wohn- bzw. Arbeitsortes der Beschäftigten sowie Anteile der ein- und auspendelnden Beschäftigten an allen Beschäftigten

Schl.-Nr.	Regionale Gliederung	am Arbeitsort			am Wohnort			Pendler-saldo ^{3,4)}
		Insgesamt	darunter Einpendler/ Einpendlerinnen ^{1,4)}		Insgesamt	darunter Auspendler/ Auspendlerinnen ^{2,4)}		
		Anzahl	%		Anzahl	%		
Regierungsbezirk Unterfranken								
Kreisfreie Städte								
09	661 Aschaffenburg, Stadt	47 548	33 483	70,4	30 999	16 942	54,7	16 541
09	662 Schweinfurt, Stadt	54 886	41 134	74,9	22 125	8 385	37,9	32 749
09	663 Würzburg, Stadt	95 801	60 394	63,0	55 901	20 510	36,7	39 884
Landkreise								
09	671 Aschaffenburg	56 581	27 049	47,8	74 817	45 297	60,5	- 18 248
09	672 Bad Kissingen	35 862	9 764	27,2	43 295	17 203	39,7	- 7 439
09	673 Rhön-Grabfeld	33 094	9 331	28,2	34 221	10 474	30,6	- 1 143
09	674 Haßberge	27 607	7 469	27,1	36 741	16 607	45,2	- 9 138
09	675 Kitzingen	36 012	12 045	33,4	41 283	17 325	42,0	- 5 280
09	676 Miltenberg	43 833	13 023	29,7	55 058	24 259	44,1	- 11 236
09	677 Main-Spessart	47 662	13 608	28,6	55 128	21 085	38,2	- 7 477
09	678 Schweinfurt	27 384	12 037	44,0	50 311	34 972	69,5	- 22 935
09	679 Würzburg	41 023	19 788	48,2	70 105	48 877	69,7	- 29 089
Regierungsbezirk Schwaben								
Kreisfreie Städte								
09	761 Augsburg, Stadt	152 430	79 018	51,8	130 916	57 534	43,9	21 484
09	762 Kaufbeuren, Stadt	19 616	10 068	51,3	19 668	10 124	51,5	- 56
09	763 Kempten (Allgäu), Stadt	39 387	22 892	58,1	31 006	14 521	46,8	8 371
09	764 Memmingen, Stadt	30 582	18 911	61,8	20 087	8 422	41,9	10 489
Landkreise								
09	771 Aichach-Friedberg	39 189	17 738	45,3	58 900	37 459	63,6	- 19 721
09	772 Augsburg	83 916	40 134	47,8	112 105	68 353	61,0	- 28 219
09	773 Dillingen a.d.Donau	34 348	9 328	27,2	43 930	18 920	43,1	- 9 592
09	774 Günzburg	57 029	16 807	29,5	60 173	19 966	33,2	- 3 159
09	775 Neu-Ulm	66 253	28 782	43,4	81 950	44 495	54,3	- 15 713
09	776 Lindau (Bodensee)	33 692	10 628	31,5	34 193	11 143	32,6	- 515
09	777 Ostallgäu	53 601	18 033	33,6	62 221	26 667	42,9	- 8 634
09	778 Unterallgäu	57 553	21 466	37,3	67 481	31 409	46,5	- 9 943
09	779 Donau-Ries	65 449	19 560	29,9	61 863	15 993	25,9	3 567
09	780 Oberallgäu	58 104	17 395	29,9	67 421	26 741	39,7	- 9 346

¹⁾ Auswertungen aus der Beschäftigungsstatistik der Bundesagentur für Arbeit; vorläufige Ergebnisse.

¹⁾ Einpendler = Personen, die nicht am Arbeitsort wohnen.

²⁾ Auspendler = Personen, die nicht am Wohnort arbeiten.

³⁾ Pendlersaldo = Einpendler abzüglich Auspendler.

Positive Differenz = „Einpendlerüberschuss“,

Negative Differenz = „Auspendlerüberschuss“.

⁴⁾ Regional nicht zuordenbare Fälle sind in den Pendlerangaben nicht enthalten.

3. Sozialversicherungspflichtig Beschäftigte*) am Arbeitsort) in den kreisfreien Städten und Landkreisen Bayerns
am 30. Juni 2024 nach Lage des Wohnortes sowie Altersgruppen und Geschlecht**

Schl.- Nr.	Lage des Arbeitsortes ----- Lage des Wohnortes	Beschäftigte ¹⁾			davon im Alter von ... Jahren					
		Ins- gesamt	männ- lich	weib- lich	unter 30		30 bis unter 40		40 oder mehr	
					männ- lich	weib- lich	männ- lich	weib- lich	männ- lich	weib- lich
Regierungsbezirk Oberbayern										
09 161	Ingolstadt (Krfr.St.).....	102 885	62 695	40 190	11 373	8 852	16 708	10 243	34 614	21 095
	mit Wohnsitz im/in									
09 161	Ingolstadt (Krfr.St.).....	40 648	22 052	18 596	4 714	3 886	5 924	4 535	11 414	10 175
	anderen Regionen 2).....	62 237	40 643	21 594	6 659	4 966	10 784	5 708	23 200	10 920
	dar.: 3)									
09 162	München, Landeshauptstadt.....	1 744	1 160	584	146	109	441	234	573	241
09 176	Eichstätt (Lkr).....	24 360	15 361	8 999	2 647	1 963	3 603	2 212	9 111	4 824
09 178	Freising (Lkr).....	656	459	197	81	40	126	62	252	95
09 185	Neuburg-Schrobenhausen (Lkr).....	8 304	5 285	3 019	835	689	1 299	758	3 151	1 572
09 186	Pfaffenhofen a.d.Ilm (Lkr).....	10 902	6 487	4 415	1 107	1 005	1 639	1 053	3 741	2 357
09 273	Kelheim (Lkr).....	2 842	2 152	690	303	180	600	199	1 249	311
09 373	Neumarkt i.d.OPf. (Lkr).....	1 179	932	247	89	69	259	81	584	97
09 564	Nürnberg (Krfr.St).....	516	347	169	55	43	140	63	152	63
09 576	Roth (Lkr).....	928	704	224	92	52	199	82	413	90
09 577	Weißenburg-Gunzenhausen (Lkr).....	608	469	139	71	50	153	37	245	52
09 162	München, Landeshauptstadt.....	970 646	506 585	464 061	103 831	100 795	140 474	125 555	262 280	237 711
	mit Wohnsitz im/in									
09 162	München, Landeshauptstadt.....	508 358	247 242	261 116	56 781	58 690	72 502	71 665	117 959	130 761
	anderen Regionen 2).....	462 288	259 343	202 945	47 050	42 105	67 972	53 890	144 321	106 950
	dar.: 3)									
02 000	Hamburg, Freie und Hansestadt.....	5 208	2 927	2 281	582	629	1 115	860	1 230	792
03 241	Region Hannover (Lkr).....	1 164	750	414	129	89	228	161	393	164
04 011	Bremen, Landeshauptstadt.....	854	532	322	158	94	157	108	217	120
05 111	Düsseldorf, Landeshauptstadt.....	2 298	1 287	1 011	207	263	535	411	545	337
05 113	Essen (Krfr.St).....	711	438	273	82	70	150	96	206	107
05 158	Mettmann (Lkr).....	649	408	241	68	39	103	73	237	129
05 162	Rhein-Kreis Neuss.....	890	566	324	106	73	160	108	300	143
05 314	Bonn (Krfr.St).....	661	433	228	86	68	139	81	208	79
05 315	Köln (Krfr.St).....	2 599	1 460	1 139	328	311	532	450	600	378
05 334	Städteregion Aachen.....	723	494	229	153	81	161	88	180	60
05 362	Rhein-Erft-Kreis.....	602	362	240	48	56	104	74	210	110
05 382	Rhein-Sieg-Kreis.....	745	453	292	74	85	122	82	257	125
05 913	Dortmund (Krfr.St).....	603	409	194	101	57	139	65	169	72
06 412	Frankfurt am Main (Krfr.St).....	3 251	1 977	1 274	397	301	793	541	787	432
06 414	Wiesbaden, Landeshauptstadt.....	674	403	271	89	63	120	85	194	123
06 433	Groß-Gerau (Lkr).....	522	339	183	65	40	99	51	175	92
06 434	Hochtaunuskreis.....	687	426	261	63	48	92	63	271	150
06 435	Main-Kinzig-Kreis.....	637	400	237	52	57	114	55	234	125
06 436	Main-Taunus-Kreis.....	597	392	205	48	46	102	67	242	92
06 438	Offenbach (Lkr).....	794	505	289	99	69	122	69	284	151
06 440	Wetteraukreis.....	525	333	192	40	33	85	54	208	105
07 315	Mainz, Landeshauptstadt.....	531	297	234	58	72	105	72	134	90
08 111	Stuttgart, Landeshauptstadt.....	2 341	1 365	976	296	274	506	366	563	336
08 115	Böblingen (Lkr).....	984	622	362	104	105	193	95	325	162
08 116	Esslingen (Lkr).....	1 204	758	446	132	130	231	133	395	183
08 117	Göppingen (Lkr).....	506	329	177	92	56	84	54	153	67
08 118	Ludwigsburg (Lkr).....	936	561	375	123	86	166	131	272	158
08 119	Rems-Murr-Kreis.....	625	363	262	63	68	109	85	191	109
08 136	Ostalbkreis.....	512	304	208	56	70	120	61	128	77
08 212	Karlsruhe (Krfr.St).....	717	441	276	114	79	170	99	157	98
08 215	Karlsruhe (Lkr).....	561	344	217	45	51	103	72	196	94
08 222	Mannheim, Universitätsstadt.....	635	389	246	97	74	155	88	137	84
08 226	Rhein-Neckar-Kreis.....	803	505	298	74	71	133	83	298	144
08 311	Freiburg im Breisgau (Krfr.St).....	572	338	234	71	71	132	85	135	78
08 415	Reutlingen (Lkr).....	561	329	232	77	72	98	71	154	89
08 416	Tübingen (Lkr).....	516	297	219	70	65	86	73	141	81
08 421	Ulm, Universitätsstadt.....	801	494	307	104	85	176	127	214	95
08 425	Alb-Donau-Kreis.....	552	329	223	54	55	96	78	179	90
08 435	Bodenseekreis.....	566	346	220	93	61	114	88	139	71
08 436	Ravensburg (Lkr).....	729	430	299	97	92	139	102	194	105
09 161	Ingolstadt (Krfr.St.).....	3 449	1 896	1 553	520	424	604	491	772	638

3. Sozialversicherungspflichtig Beschäftigte*) am Arbeitsort) in den kreisfreien Städten und Landkreisen Bayerns
am 30. Juni 2024 nach Lage des Wohnortes sowie Altersgruppen und Geschlecht**

Schl.- Nr.	Lage des Arbeitsortes ----- Lage des Wohnortes	Beschäftigte ¹⁾			davon im Alter von ... Jahren					
		Ins- gesamt	männ- lich	weib- lich	unter 30		30 bis unter 40		40 oder mehr	
					männ- lich	weib- lich	männ- lich	weib- lich	männ- lich	weib- lich
	noch: München, Landeshauptstadt.....									
09 163	Rosenheim (Krfr.St).....	3 127	1 739	1 388	393	348	474	432	872	608
09 171	Altötting (Lkr).....	1 660	911	749	193	143	240	214	478	392
09 172	Berchtesgadener Land (Lkr).....	989	485	504	77	98	121	138	287	268
09 173	Bad Tölz-Wolfratshausen (Lkr).....	8 507	4 609	3 898	729	672	1 009	964	2 871	2 262
09 174	Dachau (Lkr).....	28 909	16 462	12 447	3 116	2 574	3 809	2 996	9 537	6 877
09 175	Ebersberg (Lkr).....	23 519	12 296	11 223	2 016	1 991	2 680	2 498	7 600	6 734
09 176	Eichstätt (Lkr).....	1 587	859	728	218	193	233	202	408	333
09 177	Erding (Lkr).....	13 975	7 855	6 120	1 373	1 237	1 858	1 545	4 624	3 338
09 178	Freising (Lkr).....	20 304	11 594	8 710	2 259	1 968	3 012	2 332	6 323	4 410
09 179	Fürstenfeldbruck (Lkr).....	37 567	19 958	17 609	3 537	3 206	4 511	4 067	11 910	10 336
09 180	Garmisch-Partenkirchen (Lkr).....	2 735	1 521	1 214	235	222	376	341	910	651
09 181	Landsberg am Lech (Lkr).....	7 322	4 059	3 263	491	490	862	732	2 706	2 041
09 182	Miesbach (Lkr).....	7 262	3 840	3 422	588	583	840	815	2 412	2 024
09 183	Mühldorf a.Inn (Lkr).....	4 934	2 889	2 045	440	461	713	532	1 736	1 052
09 184	München (Lkr).....	71 448	35 869	35 579	6 556	6 238	8 216	7 754	21 097	21 587
09 185	Neuburg-Schrobenhausen (Lkr).....	1 727	1 007	720	162	167	275	200	570	353
09 186	Pfaffenhofen a.d.Ilm (Lkr).....	8 681	5 105	3 576	856	711	1 277	989	2 972	1 876
09 187	Rosenheim (Lkr).....	10 321	5 764	4 557	818	796	1 273	1 202	3 673	2 559
09 188	Starnberg (Lkr).....	17 076	8 870	8 206	1 274	1 202	1 876	1 747	5 720	5 257
09 189	Traunstein (Lkr).....	2 874	1 525	1 349	272	272	389	340	864	737
09 190	Weilheim-Schongau (Lkr).....	5 488	3 158	2 330	465	393	741	626	1 952	1 311
09 261	Landshut (Krfr.St).....	2 800	1 639	1 161	334	333	468	327	837	501
09 262	Passau (Krfr.St).....	751	446	305	197	143	145	85	104	77
09 271	Deggendorf (Lkr).....	1 125	744	381	230	120	186	108	328	153
09 273	Kelheim (Lkr).....	2 305	1 599	706	279	166	356	202	964	338
09 274	Landshut (Lkr).....	4 669	2 925	1 744	428	372	739	478	1 758	894
09 275	Passau (Lkr).....	1 216	703	513	116	108	170	125	417	280
09 277	Rottal-Inn (Lkr).....	1 118	690	428	168	127	175	103	347	198
09 278	Straubing-Bogen (Lkr).....	853	553	300	86	72	150	90	317	138
09 279	Dingolfing-Landau (Lkr).....	1 360	905	455	178	119	242	137	485	199
09 362	Regensburg (Krfr.St).....	2 175	1 194	981	317	326	425	318	452	337
09 373	Neumarkt i.d.OPf. (Lkr).....	569	359	210	59	38	109	70	191	102
09 375	Regensburg (Lkr).....	1 655	993	662	167	141	262	208	564	313
09 376	Schwandorf (Lkr).....	654	380	274	85	72	95	75	200	127
09 461	Bamberg (Krfr.St).....	535	291	244	67	72	105	83	119	89
09 474	Forchheim (Lkr).....	577	312	265	50	60	98	89	164	116
09 562	Erlangen (Krfr.St).....	954	539	415	162	124	182	141	195	150
09 563	Fürth (Krfr.St).....	904	482	422	98	86	148	143	236	193
09 564	Nürnberg (Krfr.St).....	4 858	2 657	2 201	561	562	911	764	1 185	875
09 571	Ansbach (Lkr).....	673	394	279	49	57	103	69	242	153
09 572	Erlangen-Höchstadt (Lkr).....	816	464	352	77	63	128	105	259	184
09 573	Fürth (Lkr).....	777	450	327	66	63	111	90	273	174
09 574	Nürnberger Land (Lkr).....	991	551	440	60	59	140	131	351	250
09 576	Roth (Lkr).....	701	397	304	62	64	105	101	230	139
09 663	Würzburg (Krfr.St).....	977	482	495	140	142	160	142	182	211
09 679	Würzburg (Lkr).....	693	362	331	55	67	89	90	218	174
09 761	Augsburg (Krfr.St).....	11 003	6 362	4 641	1 422	1 387	2 072	1 466	2 868	1 788
09 762	Kaufbeuren (Krfr.St).....	658	399	259	68	53	115	89	216	117
09 763	Kempten (Allgäu) (Krfr.St).....	527	297	230	88	65	87	71	122	94
09 771	Aichach-Friedberg (Lkr).....	6 745	4 116	2 629	579	497	1 030	736	2 507	1 396
09 772	Augsburg (Lkr).....	5 546	3 385	2 161	452	448	888	653	2 045	1 060
09 773	Dillingen a.d.Donau (Lkr).....	592	337	255	75	68	97	79	165	108
09 774	Günzburg (Lkr).....	884	491	393	83	87	148	121	260	185
09 775	Neu-Ulm (Lkr).....	886	532	354	106	91	161	116	265	147
09 777	Ostallgäu (Lkr).....	1 978	1 109	869	130	172	254	242	725	455
09 778	Unterallgäu (Lkr).....	1 540	838	702	133	158	212	197	493	347
09 779	Donau-Ries (Lkr).....	1 036	599	437	91	90	179	133	329	214
09 780	Oberallgäu (Lkr).....	883	454	429	76	81	120	132	258	216
11 000	Berlin, Hauptstadt.....	12 285	6 867	5 418	1 329	1 366	3 036	2 261	2 502	1 791
14 612	Dresden, Landeshauptstadt.....	872	557	315	114	87	209	112	234	116
14 713	Leipzig (Krfr.St).....	1 575	988	587	213	153	374	233	401	201
16 051	Erfurt, Landeshauptstadt.....	975	693	282	258	95	243	76	192	111
	Ausland.....	2 658	1 354	1 304	299	148	292	120	763	1 036

3. Sozialversicherungspflichtig Beschäftigte*) am Arbeitsort) in den kreisfreien Städten und Landkreisen Bayerns
am 30. Juni 2024 nach Lage des Wohnortes sowie Altersgruppen und Geschlecht**

Schl.- Nr.	Lage des Arbeitsortes ----- Lage des Wohnortes	Beschäftigte ¹⁾			davon im Alter von ... Jahren					
		Ins- gesamt	männ- lich	weib- lich	unter 30		30 bis unter 40		40 oder mehr	
					männ- lich	weib- lich	männ- lich	weib- lich	männ- lich	weib- lich
09 163	Rosenheim (Krfr.St.)	36 200	16 707	19 493	4 068	4 313	3 776	4 300	8 863	10 880
	mit Wohnsitz im/in									
09 163	Rosenheim (Krfr.St.).....	12 264	5 544	6 720	1 535	1 511	1 330	1 446	2 679	3 763
	anderen Regionen 2).....	23 936	11 163	12 773	2 533	2 802	2 446	2 854	6 184	7 117
	dar.: 3)									
09 162	München, Landeshauptstadt.....	1 141	452	689	94	160	142	271	216	258
09 182	Miesbach (Lkr).....	542	285	257	58	58	70	67	157	132
09 187	Rosenheim (Lkr).....	17 221	7 757	9 464	1 845	1 984	1 645	1 923	4 267	5 557
09 189	Traunstein (Lkr).....	1 189	561	628	102	145	130	156	329	327
09 171	Altötting (Lkr)	50 715	30 494	20 221	6 418	4 345	6 844	4 284	17 232	11 592
	mit Wohnsitz im/in									
09 171	Altötting (Lkr).....	32 854	18 126	14 728	4 199	3 019	3 993	2 937	9 934	8 772
	anderen Regionen 2).....	17 861	12 368	5 493	2 219	1 326	2 851	1 347	7 298	2 820
	dar.: 3)									
09 183	Mühldorf a.Inn (Lkr).....	3 884	2 249	1 635	524	415	554	398	1 171	822
09 189	Traunstein (Lkr).....	2 020	1 198	822	253	156	299	218	646	448
09 277	Rottal-Inn (Lkr).....	6 524	4 599	1 925	884	547	1 125	452	2 590	926
	Ausland.....	1 952	1 585	367	135	56	237	72	1 213	239
09 172	Berchtesgadener Land (Lkr)	37 681	19 353	18 328	4 618	3 704	4 505	3 709	10 230	10 915
	mit Wohnsitz im/in									
09 172	Berchtesgadener Land (Lkr).....	30 768	15 081	15 687	3 880	3 121	3 503	3 070	7 698	9 496
	anderen Regionen 2).....	6 913	4 272	2 641	738	583	1 002	639	2 532	1 419
	dar.: 3)									
09 189	Traunstein (Lkr).....	2 690	1 351	1 339	275	270	312	323	764	746
	Ausland.....	1 173	755	418	131	107	164	83	460	228
09 173	Bad Tölz-Wolfratshausen (Lkr)	38 973	20 043	18 930	4 778	3 396	4 689	3 868	10 576	11 666
	mit Wohnsitz im/in									
09 173	Bad Tölz-Wolfratshausen (Lkr).....	28 786	13 947	14 839	3 619	2 631	3 208	2 917	7 120	9 291
	anderen Regionen 2).....	10 187	6 096	4 091	1 159	765	1 481	951	3 456	2 375
	dar.: 3)									
09 162	München, Landeshauptstadt.....	1 663	1 052	611	198	131	311	180	543	300
09 180	Garmisch-Partenkirchen (Lkr).....	760	463	297	115	62	103	75	245	160
09 182	Miesbach (Lkr).....	1 600	802	798	183	151	210	170	409	477
09 184	München (Lkr).....	882	529	353	107	66	136	75	286	212
09 188	Starnberg (Lkr).....	661	373	288	82	48	79	60	212	180
09 190	Weilheim-Schongau (Lkr).....	1 839	1 044	795	226	133	219	171	599	491
09 174	Dachau (Lkr)	45 800	24 868	20 932	5 345	3 643	5 825	4 329	13 698	12 960
	mit Wohnsitz im/in									
09 174	Dachau (Lkr).....	24 862	10 956	13 906	2 825	2 297	2 506	2 669	5 625	8 940
	anderen Regionen 2).....	20 938	13 912	7 026	2 520	1 346	3 319	1 660	8 073	4 020
	dar.: 3)									
09 162	München, Landeshauptstadt.....	5 806	3 961	1 845	777	368	1 006	487	2 178	990
09 178	Freising (Lkr).....	1 382	823	559	164	111	184	105	475	343
09 179	Fürstenfeldbruck (Lkr).....	2 800	1 710	1 090	372	210	388	232	950	648
09 184	München (Lkr).....	1 089	700	389	124	69	176	87	400	233
09 186	Pfaffenhofen a.d.Ilm (Lkr).....	1 219	579	640	115	113	142	136	322	391
09 761	Augsburg (Krfr.St).....	638	474	164	77	45	121	50	276	69
09 771	Aichach-Friedberg (Lkr).....	1 579	941	638	144	105	206	157	591	376
09 175	Ebersberg (Lkr)	45 643	25 295	20 348	5 712	3 884	5 659	4 159	13 924	12 305
	mit Wohnsitz im/in									
09 175	Ebersberg (Lkr).....	20 541	9 548	10 993	2 721	1 887	2 056	1 994	4 771	7 112
	anderen Regionen 2).....	25 102	15 747	9 355	2 991	1 997	3 603	2 165	9 153	5 193
	dar.: 3)									
09 162	München, Landeshauptstadt.....	6 479	4 319	2 160	860	457	992	520	2 467	1 183
09 174	Dachau (Lkr).....	613	466	147	73	38	86	39	307	70
09 177	Erding (Lkr).....	4 568	2 469	2 099	612	476	582	459	1 275	1 164
09 178	Freising (Lkr).....	697	477	220	77	45	104	50	296	125
09 183	Mühldorf a.Inn (Lkr).....	1 062	598	464	84	100	158	107	356	257
09 184	München (Lkr).....	2 769	1 622	1 147	338	202	338	250	946	695
09 187	Rosenheim (Lkr).....	2 557	1 309	1 248	254	272	303	265	752	711

3. Sozialversicherungspflichtig Beschäftigte*) am Arbeitsort) in den kreisfreien Städten und Landkreisen Bayerns
am 30. Juni 2024 nach Lage des Wohnortes sowie Altersgruppen und Geschlecht**

Schl.- Nr.	Lage des Arbeitsortes ----- Lage des Wohnortes	Beschäftigte ¹⁾			davon im Alter von ... Jahren					
		Ins- gesamt	männ- lich	weib- lich	unter 30		30 bis unter 40		40 oder mehr	
					männ- lich	weib- lich	männ- lich	weib- lich	männ- lich	weib- lich
09 176	Eichstätt (Lkr).....	42 626	23 278	19 348	5 365	3 839	6 080	4 370	11 833	11 139
	mit Wohnsitz im/in									
09 176	Eichstätt (Lkr).....	22 424	10 591	11 833	2 790	2 151	2 406	2 362	5 395	7 320
	anderen Regionen 2).....	20 202	12 687	7 515	2 575	1 688	3 674	2 008	6 438	3 819
	dar.: 3)									
09 161	Ingolstadt (Krfr.St.).....	7 462	4 596	2 866	1 090	586	1 359	759	2 147	1 521
09 185	Neuburg-Schrobenhausen (Lkr).....	1 790	1 072	718	212	191	294	172	566	355
09 186	Pfaffenhofen a.d.Ilm (Lkr).....	2 153	1 276	877	216	172	340	257	720	448
09 273	Kelheim (Lkr).....	943	586	357	110	75	166	92	310	190
09 373	Neumarkt i.d.OPf. (Lkr).....	1 444	817	627	153	147	193	119	471	361
09 576	Roth (Lkr).....	894	497	397	108	89	142	109	247	199
09 577	Weißenburg-Gunzenhausen (Lkr).....	1 122	652	470	113	119	180	109	359	242
09 177	Erding (Lkr).....	47 549	24 394	23 155	5 631	4 766	5 473	4 633	13 290	13 756
	mit Wohnsitz im/in									
09 177	Erding (Lkr).....	26 747	12 224	14 523	3 323	2 871	2 652	2 716	6 249	8 936
	anderen Regionen 2).....	20 802	12 170	8 632	2 308	1 895	2 821	1 917	7 041	4 820
	dar.: 3)									
09 162	München, Landeshauptstadt.....	3 332	1 963	1 369	396	302	502	328	1 065	739
09 175	Ebersberg (Lkr).....	1 503	818	685	203	137	185	132	430	416
09 178	Freising (Lkr).....	4 672	2 455	2 217	589	480	611	487	1 255	1 250
09 183	Mühldorf a.Inn (Lkr).....	1 723	873	850	183	191	194	200	496	459
09 184	München (Lkr).....	1 015	582	433	111	97	144	78	327	258
09 261	Landshut (Krfr.St.).....	870	498	372	90	89	125	79	283	204
09 274	Landshut (Lkr).....	2 496	1 304	1 192	182	213	279	266	843	713
09 178	Freising (Lkr).....	86 653	48 933	37 720	9 628	6 995	11 401	8 441	27 904	22 284
	mit Wohnsitz im/in									
09 178	Freising (Lkr).....	38 680	19 683	18 997	4 877	3 523	4 435	3 770	10 371	11 704
	anderen Regionen 2).....	47 973	29 250	18 723	4 751	3 472	6 966	4 671	17 533	10 580
	dar.: 3)									
09 162	München, Landeshauptstadt.....	10 306	6 204	4 102	1 114	807	1 588	1 177	3 502	2 118
09 174	Dachau (Lkr).....	1 834	1 068	766	225	135	237	186	606	445
09 175	Ebersberg (Lkr).....	943	598	345	83	54	127	77	388	214
09 177	Erding (Lkr).....	6 372	3 846	2 526	626	451	784	620	2 436	1 455
09 179	Fürstenfeldbruck (Lkr).....	915	602	313	97	57	145	67	360	189
09 184	München (Lkr).....	3 355	2 007	1 348	373	233	493	281	1 141	834
09 186	Pfaffenhofen a.d.Ilm (Lkr).....	2 355	1 316	1 039	231	211	333	275	752	553
09 187	Rosenheim (Lkr).....	679	394	285	46	38	94	74	254	173
09 261	Landshut (Krfr.St.).....	2 087	1 416	671	236	131	394	162	786	378
09 273	Kelheim (Lkr).....	1 112	623	489	114	106	154	118	355	265
09 274	Landshut (Lkr).....	3 917	2 508	1 409	328	272	555	317	1 625	820
11 000	Berlin, Hauptstadt.....	706	366	340	40	36	103	80	223	224
	Ausland.....	600	339	261	16	20	68	48	255	193
09 179	Fürstenfeldbruck (Lkr).....	59 881	32 424	27 457	6 988	4 518	7 648	5 551	17 788	17 388
	mit Wohnsitz im/in									
09 179	Fürstenfeldbruck (Lkr).....	31 780	14 255	17 525	3 716	2 840	3 167	3 300	7 372	11 385
	anderen Regionen 2).....	28 101	18 169	9 932	3 272	1 678	4 481	2 251	10 416	6 003
	dar.: 3)									
09 162	München, Landeshauptstadt.....	10 347	6 792	3 555	1 436	640	1 816	801	3 540	2 114
09 174	Dachau (Lkr).....	2 659	1 438	1 221	286	208	363	263	789	750
09 178	Freising (Lkr).....	549	343	206	74	31	86	57	183	118
09 181	Landsberg am Lech (Lkr).....	1 749	930	819	140	99	212	195	578	525
09 184	München (Lkr).....	1 322	852	470	175	70	200	101	477	299
09 188	Starnberg (Lkr).....	2 119	1 117	1 002	224	166	267	186	626	650
09 761	Augsburg (Krfr.St.).....	684	497	187	77	28	139	59	281	100
09 771	Aichach-Friedberg (Lkr).....	1 075	647	428	107	80	155	101	385	247
09 772	Augsburg (Lkr).....	584	407	177	45	27	105	43	257	107

3. Sozialversicherungspflichtig Beschäftigte*) am Arbeitsort) in den kreisfreien Städten und Landkreisen Bayerns
am 30. Juni 2024 nach Lage des Wohnortes sowie Altersgruppen und Geschlecht**

Schl.- Nr.	Lage des Arbeitsortes ----- Lage des Wohnortes	Beschäftigte ¹⁾			davon im Alter von ... Jahren					
		Ins- gesamt	männ- lich	weib- lich	unter 30		30 bis unter 40		40 oder mehr	
					männ- lich	weib- lich	männ- lich	weib- lich	männ- lich	weib- lich
09 180	Garmisch-Partenkirchen (Lkr).....	30 237	13 475	16 762	3 176	3 224	3 020	3 465	7 279	10 073
	mit Wohnsitz im/in									
09 180	Garmisch-Partenkirchen (Lkr).....	24 669	11 147	13 522	2 692	2 506	2 498	2 720	5 957	8 296
	anderen Regionen 2).....	5 568	2 328	3 240	484	718	522	745	1 322	1 777
	dar.: 3)									
09 173	Bad Tölz-Wolfratshausen (Lkr).....	641	270	371	50	94	56	72	164	205
09 190	Weilheim-Schongau (Lkr).....	2 385	914	1 471	218	346	206	345	490	780
09 181	Landsberg am Lech (Lkr).....	42 509	22 373	20 136	5 377	3 867	5 646	4 314	11 350	11 955
	mit Wohnsitz im/in									
09 181	Landsberg am Lech (Lkr).....	24 804	11 709	13 095	3 245	2 365	2 663	2 407	5 801	8 323
	anderen Regionen 2).....	17 705	10 664	7 041	2 132	1 502	2 983	1 907	5 549	3 632
	dar.: 3)									
09 162	München, Landeshauptstadt.....	1 264	732	532	144	136	261	209	327	187
09 179	Fürstenfeldbruck (Lkr).....	923	508	415	111	76	132	100	265	239
09 188	Starnberg (Lkr).....	640	344	296	87	50	83	67	174	179
09 190	Weilheim-Schongau (Lkr).....	1 987	1 187	800	301	196	304	166	582	438
09 761	Augsburg (Krfr.St).....	1 217	831	386	172	96	283	131	376	159
09 762	Kaufbeuren (Krfr.St).....	732	508	224	78	56	129	60	301	108
09 771	Aichach-Friedberg (Lkr).....	550	332	218	77	41	76	48	179	129
09 772	Augsburg (Lkr).....	2 948	1 668	1 280	346	261	449	334	873	685
09 777	Ostallgäu (Lkr).....	2 689	1 387	1 302	283	243	341	333	763	726
09 778	Unterallgäu (Lkr).....	1 322	685	637	105	158	191	160	389	319
09 182	Miesbach (Lkr).....	38 394	19 739	18 655	4 306	3 350	4 738	3 930	10 695	11 375
	mit Wohnsitz im/in									
09 182	Miesbach (Lkr).....	24 167	11 488	12 679	2 864	2 226	2 623	2 374	6 001	8 079
	anderen Regionen 2).....	14 227	8 251	5 976	1 442	1 124	2 115	1 556	4 694	3 296
	dar.: 3)									
09 162	München, Landeshauptstadt.....	2 207	1 269	938	206	141	396	303	667	494
09 173	Bad Tölz-Wolfratshausen (Lkr).....	2 872	1 470	1 402	295	323	344	299	831	780
09 184	München (Lkr).....	1 378	753	625	132	79	174	159	447	387
09 187	Rosenheim (Lkr).....	2 750	1 536	1 214	269	255	389	303	878	656
09 183	Mühldorf a.Inn (Lkr).....	45 242	24 754	20 488	6 101	4 225	5 720	4 235	12 933	12 028
	mit Wohnsitz im/in									
09 183	Mühldorf a.Inn (Lkr).....	31 233	16 417	14 816	4 223	2 925	3 712	2 932	8 482	8 959
	anderen Regionen 2).....	14 009	8 337	5 672	1 878	1 300	2 008	1 303	4 451	3 069
	dar.: 3)									
09 171	Altötting (Lkr).....	5 136	2 697	2 439	696	564	600	516	1 401	1 359
09 177	Erding (Lkr).....	1 311	778	533	223	129	179	111	376	293
09 187	Rosenheim (Lkr).....	1 152	652	500	145	101	163	115	344	284
09 189	Traunstein (Lkr).....	883	549	334	105	85	154	86	290	163
09 274	Landshut (Lkr).....	889	510	379	119	80	129	104	262	195
09 277	Rottal-Inn (Lkr).....	1 174	648	526	137	133	164	127	347	266
09 184	München (Lkr).....	265 273	158 764	106 509	29 595	19 951	41 638	28 258	87 531	58 299
	mit Wohnsitz im/in									
09 184	München (Lkr).....	55 477	28 109	27 368	5 977	4 178	6 612	5 823	15 520	17 366
	anderen Regionen 2).....	209 796	130 655	79 141	23 618	15 773	35 026	22 435	72 011	40 933
	dar.: 3)									
02 000	Hamburg, Freie und Hansestadt.....	1 125	770	355	105	76	245	121	420	158
05 111	Düsseldorf, Landeshauptstadt.....	501	335	166	39	38	117	71	179	57
05 315	Köln (Krfr.St).....	784	514	270	86	54	170	105	258	111
06 412	Frankfurt am Main (Krfr.St).....	612	417	195	62	49	151	73	204	73
08 111	Stuttgart, Landeshauptstadt.....	583	406	177	78	51	131	66	197	60
09 161	Ingolstadt (Krfr.St).....	906	578	328	165	77	167	117	246	134
09 162	München, Landeshauptstadt.....	88 094	52 041	36 053	11 065	7 753	15 103	10 769	25 873	17 531
09 163	Rosenheim (Krfr.St).....	813	552	261	101	59	150	84	301	118
09 173	Bad Tölz-Wolfratshausen (Lkr).....	4 465	2 576	1 889	369	295	555	448	1 652	1 146
09 174	Dachau (Lkr).....	6 073	3 691	2 382	661	431	878	553	2 152	1 398
09 175	Ebersberg (Lkr).....	11 425	6 537	4 888	1 143	797	1 501	1 080	3 893	3 011
09 177	Erding (Lkr).....	6 587	3 895	2 692	664	514	883	611	2 348	1 567
09 178	Freising (Lkr).....	10 063	5 874	4 189	1 220	856	1 545	1 074	3 109	2 259
09 179	Fürstenfeldbruck (Lkr).....	7 759	4 703	3 056	741	457	1 083	760	2 879	1 839

3. Sozialversicherungspflichtig Beschäftigte*) am Arbeitsort) in den kreisfreien Städten und Landkreisen Bayerns
am 30. Juni 2024 nach Lage des Wohnortes sowie Altersgruppen und Geschlecht**

Schl.- Nr.	Lage des Arbeitsortes ----- Lage des Wohnortes	Beschäftigte ¹⁾			davon im Alter von ... Jahren					
		Ins- gesamt	männ- lich	weib- lich	unter 30		30 bis unter 40		40 oder mehr	
					männ- lich	weib- lich	männ- lich	weib- lich	männ- lich	weib- lich
	noch: München (Lkr).....									
09 180	Garmisch-Partenkirchen (Lkr).....	602	388	214	59	26	79	50	250	138
09 181	Landsberg am Lech (Lkr).....	1 573	1 014	559	119	68	195	140	700	351
09 182	Miesbach (Lkr).....	3 484	2 064	1 420	310	200	455	352	1 299	868
09 183	Mühdorf a.Inn (Lkr).....	1 355	927	428	117	81	228	116	582	231
09 186	Pfaffenhofen a.d.Ilm (Lkr).....	2 141	1 367	774	201	160	360	238	806	376
09 187	Rosenheim (Lkr).....	4 373	2 869	1 504	339	237	612	350	1 918	917
09 188	Starnberg (Lkr).....	4 781	2 624	2 157	385	296	531	463	1 708	1 398
09 189	Traunstein (Lkr).....	740	488	252	71	40	102	66	315	146
09 190	Weilheim-Schongau (Lkr).....	1 316	825	491	109	78	185	136	531	277
09 261	Landshut (Krfr.St).....	710	450	260	75	55	125	90	250	115
09 273	Kelheim (Lkr).....	530	352	178	51	47	77	49	224	82
09 274	Landshut (Lkr).....	1 462	1 003	459	124	78	229	121	650	260
09 362	Regensburg (Krfr.St).....	526	337	189	75	47	115	66	147	76
09 372	Cham (Lkr).....	751	626	125	102	38	146	22	378	65
09 564	Nürnberg (Krfr.St).....	937	632	305	111	76	226	109	295	120
09 761	Augsburg (Krfr.St).....	2 044	1 371	673	239	167	436	217	696	289
09 771	Aichach-Friedberg (Lkr).....	1 310	911	399	127	68	217	105	567	226
09 772	Augsburg (Lkr).....	1 332	940	392	115	68	231	133	594	191
11 000	Berlin, Hauptstadt.....	2 524	1 699	825	311	161	575	337	813	327
14 713	Leipzig (Krfr.St).....	507	356	151	60	33	144	67	152	51
	Ausland.....	954	822	132	143	33	198	30	481	69
09 185	Neuburg-Schrobenhausen (Lkr).....	33 075	18 439	14 636	3 961	2 980	4 124	3 019	10 354	8 637
	mit Wohnsitz im/in									
09 185	Neuburg-Schrobenhausen (Lkr).....	21 166	10 520	10 646	2 519	2 037	2 259	2 085	5 742	6 524
	anderen Regionen 2).....	11 909	7 919	3 990	1 442	943	1 865	934	4 612	2 113
	dar.: 3)									
09 161	Ingolstadt (Krfr.St.).....	1 868	1 201	667	222	143	289	168	690	356
09 176	Eichstätt (Lkr).....	1 364	742	622	155	148	172	147	415	327
09 186	Pfaffenhofen a.d.Ilm (Lkr).....	1 868	1 122	746	256	158	282	167	584	421
09 771	Aichach-Friedberg (Lkr).....	1 769	1 044	725	244	170	251	149	549	406
09 779	Donau-Ries (Lkr).....	990	525	465	109	132	102	116	314	217
09 186	Pfaffenhofen a.d.Ilm (Lkr).....	46 795	26 698	20 097	6 089	3 972	6 497	4 519	14 112	11 606
	mit Wohnsitz im/in									
09 186	Pfaffenhofen a.d.Ilm (Lkr).....	24 689	12 101	12 588	3 175	2 299	2 770	2 570	6 156	7 719
	anderen Regionen 2).....	22 106	14 597	7 509	2 914	1 673	3 727	1 949	7 956	3 887
	dar.: 3)									
09 161	Ingolstadt (Krfr.St.).....	4 222	2 861	1 361	656	293	853	405	1 352	663
09 162	München, Landeshauptstadt.....	1 350	921	429	148	96	248	123	525	210
09 174	Dachau (Lkr).....	621	358	263	81	55	99	60	178	148
09 176	Eichstätt (Lkr).....	2 015	1 343	672	306	170	337	169	700	333
09 178	Freising (Lkr).....	1 901	1 121	780	265	147	250	177	606	456
09 185	Neuburg-Schrobenhausen (Lkr).....	3 319	1 826	1 493	396	338	434	336	996	819
09 273	Kelheim (Lkr).....	2 818	1 793	1 025	406	293	494	244	893	488
09 187	Rosenheim (Lkr).....	89 140	46 258	42 882	11 092	8 332	10 813	8 987	24 353	25 563
	mit Wohnsitz im/in									
09 187	Rosenheim (Lkr).....	61 426	30 533	30 893	7 870	5 672	7 014	6 169	15 649	19 052
	anderen Regionen 2).....	27 714	15 725	11 989	3 222	2 660	3 799	2 818	8 704	6 511
	dar.: 3)									
09 162	München, Landeshauptstadt.....	1 333	751	582	151	155	205	175	395	252
09 163	Rosenheim (Krfr.St).....	9 034	5 269	3 765	1 265	870	1 345	849	2 659	2 046
09 175	Ebersberg (Lkr).....	1 768	1 004	764	275	203	220	158	509	403
09 182	Miesbach (Lkr).....	1 346	776	570	186	124	198	152	392	294
09 183	Mühdorf a.Inn (Lkr).....	2 467	1 222	1 245	273	335	267	249	682	661
09 184	München (Lkr).....	591	328	263	59	38	85	68	184	157
09 189	Traunstein (Lkr).....	4 730	2 216	2 514	370	445	523	585	1 323	1 484
	Ausland.....	782	508	274	68	50	100	46	340	178

3. Sozialversicherungspflichtig Beschäftigte*) am Arbeitsort) in den kreisfreien Städten und Landkreisen Bayerns
am 30. Juni 2024 nach Lage des Wohnortes sowie Altersgruppen und Geschlecht**

Schl.- Nr.	Lage des Arbeitsortes ----- Lage des Wohnortes	Beschäftigte ¹⁾			davon im Alter von ... Jahren					
		Ins- gesamt	männ- lich	weib- lich	unter 30		30 bis unter 40		40 oder mehr	
					männ- lich	weib- lich	männ- lich	weib- lich	männ- lich	weib- lich
09 188	Starnberg (Lkr).....	56 668	30 751	25 917	6 071	4 478	8 135	5 803	16 545	15 636
	mit Wohnsitz im/in									
09 188	Starnberg (Lkr).....	21 478	9 792	11 686	2 317	1 834	2 249	2 127	5 226	7 725
	anderen Regionen 2).....	35 190	20 959	14 231	3 754	2 644	5 886	3 676	11 319	7 911
	dar.: 3)									
09 162	München, Landeshauptstadt.....	9 789	6 059	3 730	1 212	790	2 019	1 126	2 828	1 814
09 173	Bad Tölz-Wolfratshausen (Lkr).....	1 497	710	787	124	156	163	173	423	458
09 174	Dachau (Lkr).....	677	457	220	73	33	113	63	271	124
09 179	Fürstenfeldbruck (Lkr).....	5 558	3 205	2 353	614	393	860	577	1 731	1 383
09 181	Landsberg am Lech (Lkr).....	3 265	1 841	1 424	243	185	429	302	1 169	937
09 184	München (Lkr).....	1 926	1 098	828	229	137	266	182	603	509
09 190	Weilheim-Schongau (Lkr).....	3 568	1 674	1 894	307	363	399	418	968	1 113
09 189	Traunstein (Lkr).....	74 347	40 909	33 438	9 443	7 096	9 939	6 960	21 527	19 382
	mit Wohnsitz im/in									
09 189	Traunstein (Lkr).....	56 123	29 362	26 761	7 069	5 371	6 868	5 371	15 425	16 019
	anderen Regionen 2).....	18 224	11 547	6 677	2 374	1 725	3 071	1 589	6 102	3 363
	dar.: 3)									
09 171	Altötting (Lkr).....	4 451	2 737	1 714	510	414	801	405	1 426	895
09 172	Berchtesgadener Land (Lkr).....	4 427	2 687	1 740	612	462	653	414	1 422	864
09 183	Mühldorf a.Inn (Lkr).....	1 042	678	364	144	102	197	97	337	165
09 187	Rosenheim (Lkr).....	2 879	1 694	1 185	395	293	439	274	860	618
	Ausland.....	791	564	227	89	56	140	25	335	146
09 190	Weilheim-Schongau (Lkr).....	52 796	27 621	25 175	6 216	4 826	6 682	5 519	14 723	14 830
	mit Wohnsitz im/in									
09 190	Weilheim-Schongau (Lkr).....	35 606	17 871	17 735	4 391	3 321	4 148	3 577	9 332	10 837
	anderen Regionen 2).....	17 190	9 750	7 440	1 825	1 505	2 534	1 942	5 391	3 993
	dar.: 3)									
09 162	München, Landeshauptstadt.....	1 866	1 048	818	141	153	366	333	541	332
09 173	Bad Tölz-Wolfratshausen (Lkr).....	3 534	1 806	1 728	355	376	502	428	949	924
09 180	Garmisch-Partenkirchen (Lkr).....	3 122	1 784	1 338	415	315	412	300	957	723
09 181	Landsberg am Lech (Lkr).....	2 550	1 421	1 129	324	205	332	233	765	691
09 188	Starnberg (Lkr).....	1 239	594	645	130	100	130	142	334	403
09 777	Ostallgäu (Lkr).....	1 335	793	542	140	120	192	121	461	301
Regierungsbezirk Niederbayern										
09 261	Landshut (Krfr.St).....	40 201	17 592	22 609	4 471	5 008	4 159	4 759	8 962	12 842
	mit Wohnsitz im/in									
09 261	Landshut (Krfr.St).....	14 539	6 018	8 521	1 623	1 858	1 469	1 774	2 926	4 889
	anderen Regionen 2).....	25 662	11 574	14 088	2 848	3 150	2 690	2 985	6 036	7 953
	dar.: 3)									
09 162	München, Landeshauptstadt.....	503	321	182	75	46	90	53	156	83
09 177	Erding (Lkr).....	709	297	412	71	118	73	95	153	199
09 178	Freising (Lkr).....	1 134	531	603	163	169	138	134	230	300
09 273	Kelheim (Lkr).....	525	271	254	78	74	48	48	145	132
09 274	Landshut (Lkr).....	16 228	6 547	9 681	1 571	1 987	1 426	1 900	3 550	5 794
09 279	Dingolfing-Landau (Lkr).....	2 052	1 005	1 047	290	297	250	250	465	500
09 262	Passau (Krfr.St).....	41 445	21 232	20 213	4 978	4 696	5 030	4 472	11 224	11 045
	mit Wohnsitz im/in									
09 262	Passau (Krfr.St).....	13 669	6 446	7 223	1 788	1 656	1 656	1 593	3 002	3 974
	anderen Regionen 2).....	27 776	14 786	12 990	3 190	3 040	3 374	2 879	8 222	7 071
	dar.: 3)									
09 271	Deggendorf (Lkr).....	1 065	558	507	113	106	149	135	296	266
09 272	Freyung-Grafenau (Lkr).....	2 817	1 608	1 209	365	354	402	289	841	566
09 275	Passau (Lkr).....	18 607	9 407	9 200	2 103	2 095	2 107	2 016	5 197	5 089
09 277	Rottal-Inn (Lkr).....	578	286	292	55	54	70	56	161	182
	Ausland.....	1 026	673	353	95	73	121	58	457	222

3. Sozialversicherungspflichtig Beschäftigte*) am Arbeitsort) in den kreisfreien Städten und Landkreisen Bayerns
am 30. Juni 2024 nach Lage des Wohnortes sowie Altersgruppen und Geschlecht**

Schl.- Nr.	Lage des Arbeitsortes ----- Lage des Wohnortes	Beschäftigte ¹⁾			davon im Alter von ... Jahren					
		Ins- gesamt	männ- lich	weib- lich	unter 30		30 bis unter 40		40 oder mehr	
					männ- lich	weib- lich	männ- lich	weib- lich	männ- lich	weib- lich
09 263	Straubing (Krfr.St).....	30 692	15 194	15 498	3 854	3 603	3 557	3 215	7 783	8 680
	mit Wohnsitz im/in									
09 263	Straubing (Krfr.St).....	12 094	5 807	6 287	1 561	1 442	1 424	1 223	2 822	3 622
	anderen Regionen 2).....	18 598	9 387	9 211	2 293	2 161	2 133	1 992	4 961	5 058
	dar.: 3)									
09 271	Deggendorf (Lkr).....	1 192	655	537	160	163	151	110	344	264
09 278	Straubing-Bogen (Lkr).....	12 005	5 561	6 444	1 366	1 387	1 182	1 323	3 013	3 734
09 279	Dingolfing-Landau (Lkr).....	1 139	538	601	120	178	137	138	281	285
09 362	Regensburg (Krfr.St).....	502	284	218	69	69	90	63	125	86
09 372	Cham (Lkr).....	545	317	228	73	56	57	59	187	113
09 375	Regensburg (Lkr).....	1 025	522	503	139	121	136	129	247	253
09 271	Deggendorf (Lkr).....	52 622	28 893	23 729	6 690	5 351	6 763	5 159	15 440	13 219
	mit Wohnsitz im/in									
09 271	Deggendorf (Lkr).....	35 489	17 965	17 524	4 472	3 732	4 138	3 535	9 355	10 257
	anderen Regionen 2).....	17 133	10 928	6 205	2 218	1 619	2 625	1 624	6 085	2 962
	dar.: 3)									
09 263	Straubing (Krfr.St).....	540	338	202	67	60	105	50	166	92
09 272	Freyung-Grafenau (Lkr).....	1 276	769	507	150	147	176	111	443	249
09 275	Passau (Lkr).....	2 685	1 664	1 021	335	267	405	296	924	458
09 276	Regen (Lkr).....	3 560	2 127	1 433	510	420	481	350	1 136	663
09 278	Straubing-Bogen (Lkr).....	1 989	1 111	878	228	189	298	225	585	464
09 279	Dingolfing-Landau (Lkr).....	1 806	925	881	245	234	232	211	448	436
	Ausland.....	735	685	50	121	10	160	8	404	32
09 272	Freyung-Grafenau (Lkr).....	27 802	14 700	13 102	3 528	2 674	3 241	2 618	7 931	7 810
	mit Wohnsitz im/in									
09 272	Freyung-Grafenau (Lkr).....	21 060	10 343	10 717	2 741	2 116	2 221	2 095	5 381	6 506
	anderen Regionen 2).....	6 742	4 357	2 385	787	558	1 020	523	2 550	1 304
	dar.: 3)									
09 275	Passau (Lkr).....	2 759	1 522	1 237	342	306	344	255	836	676
09 276	Regen (Lkr).....	579	361	218	65	52	86	43	210	123
	Ausland.....	1 588	1 221	367	143	32	323	88	755	247
09 273	Kelheim (Lkr).....	42 052	22 695	19 357	5 538	3 998	5 058	3 952	12 099	11 407
	mit Wohnsitz im/in									
09 273	Kelheim (Lkr).....	29 295	14 701	14 594	3 849	2 952	3 218	2 752	7 634	8 890
	anderen Regionen 2).....	12 757	7 994	4 763	1 689	1 046	1 840	1 200	4 465	2 517
	dar.: 3)									
09 161	Ingolstadt (Krfr.St).....	696	537	159	100	36	126	47	311	76
09 176	Eichstätt (Lkr).....	1 160	608	552	149	133	125	117	334	302
09 178	Freising (Lkr).....	880	518	362	141	90	114	85	263	187
09 186	Pfaffenhofen a.d.Ilm (Lkr).....	1 509	918	591	190	122	203	142	525	327
09 274	Landshut (Lkr).....	1 323	853	470	222	126	193	115	438	229
09 362	Regensburg (Krfr.St).....	1 304	754	550	128	143	233	179	393	228
09 375	Regensburg (Lkr).....	2 077	1 109	968	231	159	262	226	616	583
09 274	Landshut (Lkr).....	53 836	31 510	22 326	7 115	4 509	7 633	4 828	16 762	12 989
	mit Wohnsitz im/in									
09 274	Landshut (Lkr).....	31 868	17 501	14 367	4 286	2 700	4 024	2 919	9 191	8 748
	anderen Regionen 2).....	21 968	14 009	7 959	2 829	1 809	3 609	1 909	7 571	4 241
	dar.: 3)									
09 162	München, Landeshauptstadt.....	621	419	202	86	27	121	57	212	118
09 177	Erding (Lkr).....	1 304	827	477	213	111	224	107	390	259
09 178	Freising (Lkr).....	1 427	836	591	219	149	197	144	420	298
09 183	Mühldorf a.Inn (Lkr).....	1 183	679	504	111	92	185	115	383	297
09 261	Landshut (Krfr.St).....	7 101	4 420	2 681	968	635	1 197	622	2 255	1 424
09 273	Kelheim (Lkr).....	1 063	586	477	110	97	131	102	345	278
09 277	Rottal-Inn (Lkr).....	771	516	255	97	73	145	71	274	111
09 278	Straubing-Bogen (Lkr).....	825	552	273	119	57	120	50	313	166
09 279	Dingolfing-Landau (Lkr).....	2 968	1 739	1 229	347	290	485	337	907	602

3. Sozialversicherungspflichtig Beschäftigte*) am Arbeitsort) in den kreisfreien Städten und Landkreisen Bayerns
am 30. Juni 2024 nach Lage des Wohnortes sowie Altersgruppen und Geschlecht**

Schl.- Nr.	Lage des Arbeitsortes ----- Lage des Wohnortes	Beschäftigte ¹⁾			davon im Alter von ... Jahren					
		Ins- gesamt	männ- lich	weib- lich	unter 30		30 bis unter 40		40 oder mehr	
					männ- lich	weib- lich	männ- lich	weib- lich	männ- lich	weib- lich
09 275	Passau (Lkr).....	63 265	34 333	28 932	7 810	5 726	7 525	5 882	18 998	17 324
	mit Wohnsitz im/in									
09 275	Passau (Lkr).....	46 627	23 752	22 875	5 761	4 320	5 080	4 519	12 911	14 036
	anderen Regionen 2).....	16 638	10 581	6 057	2 049	1 406	2 445	1 363	6 087	3 288
	dar.: 3)									
09 262	Passau (Krfr.St).....	3 580	2 361	1 219	515	273	581	275	1 265	671
09 271	Deggendorf (Lkr).....	2 028	1 089	939	293	231	256	227	540	481
09 272	Freyung-Grafenau (Lkr).....	3 827	2 269	1 558	471	368	488	352	1 310	838
09 277	Rottal-Inn (Lkr).....	2 476	1 279	1 197	270	263	273	259	736	675
	Ausland.....	2 149	1 722	427	178	98	365	72	1 179	257
09 276	Regen (Lkr).....	29 987	15 902	14 085	3 744	2 875	3 833	2 840	8 325	8 370
	mit Wohnsitz im/in									
09 276	Regen (Lkr).....	22 660	11 354	11 306	2 858	2 241	2 623	2 213	5 873	6 852
	anderen Regionen 2).....	7 327	4 548	2 779	886	634	1 210	627	2 452	1 518
	dar.: 3)									
09 271	Deggendorf (Lkr).....	1 318	777	541	186	128	217	123	374	290
09 272	Freyung-Grafenau (Lkr).....	1 000	553	447	120	123	140	93	293	231
09 278	Straubing-Bogen (Lkr).....	572	334	238	93	57	79	47	162	134
09 372	Cham (Lkr).....	1 338	719	619	133	154	207	132	379	333
	Ausland.....	1 937	1 320	617	217	84	346	153	757	380
09 277	Rottal-Inn (Lkr).....	41 989	21 311	20 678	5 196	4 469	4 668	4 128	11 447	12 081
	mit Wohnsitz im/in									
09 277	Rottal-Inn (Lkr).....	31 695	15 164	16 531	4 073	3 488	3 266	3 176	7 825	9 867
	anderen Regionen 2).....	10 294	6 147	4 147	1 123	981	1 402	952	3 622	2 214
	dar.: 3)									
09 171	Altötting (Lkr).....	1 460	746	714	141	174	172	176	433	364
09 183	Mühldorf a.Inn (Lkr).....	836	481	355	103	93	105	85	273	177
09 271	Deggendorf (Lkr).....	553	338	215	55	64	87	56	196	95
09 275	Passau (Lkr).....	2 582	1 400	1 182	264	272	299	257	837	653
09 279	Dingolfing-Landau (Lkr).....	1 635	895	740	235	192	233	149	427	399
09 278	Straubing-Bogen (Lkr).....	29 303	15 798	13 505	3 729	2 522	3 684	2 779	8 385	8 204
	mit Wohnsitz im/in									
09 278	Straubing-Bogen (Lkr).....	17 715	8 827	8 888	2 141	1 463	2 006	1 763	4 680	5 662
	anderen Regionen 2).....	11 588	6 971	4 617	1 588	1 059	1 678	1 016	3 705	2 542
	dar.: 3)									
09 263	Straubing (Krfr.St).....	4 076	2 436	1 640	606	392	624	345	1 206	903
09 271	Deggendorf (Lkr).....	1 570	888	682	204	159	221	150	463	373
09 274	Landshut (Lkr).....	645	316	329	83	56	71	67	162	206
09 276	Regen (Lkr).....	503	305	198	64	50	76	47	165	101
09 279	Dingolfing-Landau (Lkr).....	793	409	384	115	81	98	89	196	214
09 372	Cham (Lkr).....	845	532	313	104	75	128	91	300	147
09 375	Regensburg (Lkr).....	796	412	384	83	70	85	87	244	227
09 279	Dingolfing-Landau (Lkr).....	54 663	35 682	18 981	7 191	4 132	8 169	4 338	20 322	10 511
	mit Wohnsitz im/in									
09 279	Dingolfing-Landau (Lkr).....	32 053	18 516	13 537	4 011	2 769	4 510	2 918	9 995	7 850
	anderen Regionen 2).....	22 610	17 166	5 444	3 180	1 363	3 659	1 420	10 327	2 661
	dar.: 3)									
09 261	Landshut (Krfr.St).....	1 299	937	362	234	101	245	85	458	176
09 263	Straubing (Krfr.St).....	1 094	877	217	162	54	221	63	494	100
09 271	Deggendorf (Lkr).....	4 003	3 022	981	521	239	637	248	1 864	494
09 272	Freyung-Grafenau (Lkr).....	506	443	63	62	25	53	16	328	22
09 274	Landshut (Lkr).....	4 151	2 967	1 184	603	291	695	327	1 669	566
09 275	Passau (Lkr).....	1 395	1 200	195	179	59	161	43	860	93
09 276	Regen (Lkr).....	638	575	63	71	16	90	19	414	28
09 277	Rottal-Inn (Lkr).....	3 408	2 424	984	495	240	451	234	1 478	510
09 278	Straubing-Bogen (Lkr).....	2 818	2 139	679	330	148	475	186	1 334	345
	Ausland.....	502	403	99	102	32	80	14	221	53

3. Sozialversicherungspflichtig Beschäftigte*) am Arbeitsort) in den kreisfreien Städten und Landkreisen Bayerns
am 30. Juni 2024 nach Lage des Wohnortes sowie Altersgruppen und Geschlecht**

Schl.- Nr.	Lage des Arbeitsortes ----- Lage des Wohnortes	Beschäftigte ¹⁾			davon im Alter von ... Jahren					
		Ins- gesamt	männ- lich	weib- lich	unter 30		30 bis unter 40		40 oder mehr	
					männ- lich	weib- lich	männ- lich	weib- lich	männ- lich	weib- lich
Regierungsbezirk Oberpfalz										
09 361	Amberg (Krfr.St.)	28 342	14 106	14 236	3 292	2 917	3 176	2 875	7 638	8 444
	mit Wohnsitz im/in									
09 361	Amberg (Krfr.St.).....	10 288	4 733	5 555	1 173	1 144	1 120	1 032	2 440	3 379
	anderen Regionen 2).....	18 054	9 373	8 681	2 119	1 773	2 056	1 843	5 198	5 065
	dar.: 3)									
09 371	Amberg-Sulzbach (Lkr).....	12 230	5 839	6 391	1 435	1 258	1 257	1 294	3 147	3 839
09 374	Neustadt a.d.Waldnaab (Lkr).....	571	361	210	63	51	70	57	228	102
09 376	Schwandorf (Lkr).....	2 341	1 248	1 093	274	241	303	229	671	623
09 362	Regensburg (Krfr.St.)	133 030	70 694	62 336	15 281	14 650	17 484	14 660	37 929	33 026
	mit Wohnsitz im/in									
09 362	Regensburg (Krfr.St.).....	49 554	24 572	24 982	6 419	6 465	7 000	6 103	11 153	12 414
	anderen Regionen 2).....	83 476	46 122	37 354	8 862	8 185	10 484	8 557	26 776	20 612
	dar.: 3)									
09 162	München, Landeshauptstadt.....	872	524	348	110	81	158	98	256	169
09 263	Straubing (Krfr.St.).....	1 113	657	456	143	124	154	98	360	234
09 271	Deggendorf (Lkr).....	810	507	303	133	88	105	69	269	146
09 273	Kelheim (Lkr).....	7 767	4 065	3 702	860	913	875	829	2 330	1 960
09 274	Landshut (Lkr).....	985	567	418	109	148	154	122	304	148
09 278	Straubing-Bogen (Lkr).....	2 784	1 765	1 019	247	227	380	287	1 138	505
09 361	Amberg (Krfr.St.).....	537	403	134	100	40	103	28	200	66
09 371	Amberg-Sulzbach (Lkr).....	888	550	338	100	104	120	87	330	147
09 372	Cham (Lkr).....	3 422	2 047	1 375	286	366	460	375	1 301	634
09 373	Neumarkt i.d.OPf. (Lkr).....	1 910	1 028	882	202	268	238	230	588	384
09 374	Neustadt a.d.Waldnaab (Lkr).....	672	371	301	77	73	83	76	211	152
09 375	Regensburg (Lkr).....	41 635	21 640	19 995	3 994	3 662	4 755	4 245	12 891	12 088
09 376	Schwandorf (Lkr).....	8 852	4 945	3 907	881	820	1 147	1 001	2 917	2 086
	Ausland.....	544	466	78	98	29	108	20	260	29
09 363	Weiden i.d.OPf. (Krfr.St.)	27 865	12 497	15 368	2 622	3 011	2 751	3 316	7 124	9 041
	mit Wohnsitz im/in									
09 363	Weiden i.d.OPf. (Krfr.St.).....	10 246	4 401	5 845	1 069	1 171	1 015	1 087	2 317	3 587
	anderen Regionen 2).....	17 619	8 096	9 523	1 553	1 840	1 736	2 229	4 807	5 454
	dar.: 3)									
09 371	Amberg-Sulzbach (Lkr).....	778	354	424	76	87	74	106	204	231
09 374	Neustadt a.d.Waldnaab (Lkr).....	9 878	4 012	5 866	805	1 044	847	1 307	2 360	3 515
09 376	Schwandorf (Lkr).....	1 190	516	674	113	163	112	151	291	360
09 377	Tirschenreuth (Lkr).....	2 319	975	1 344	180	305	208	312	587	727
	Ausland.....	1 005	757	248	124	31	172	60	461	157
09 371	Amberg-Sulzbach (Lkr)	29 912	16 482	13 430	3 288	2 262	3 818	2 676	9 376	8 492
	mit Wohnsitz im/in									
09 371	Amberg-Sulzbach (Lkr).....	18 615	9 539	9 076	2 065	1 440	2 082	1 707	5 392	5 929
	anderen Regionen 2).....	11 297	6 943	4 354	1 223	822	1 736	969	3 984	2 563
	dar.: 3)									
09 361	Amberg (Krfr.St.).....	3 675	2 235	1 440	451	310	535	286	1 249	844
09 374	Neustadt a.d.Waldnaab (Lkr).....	1 217	740	477	99	73	177	105	464	299
09 376	Schwandorf (Lkr).....	1 276	740	536	143	103	181	99	416	334
09 472	Bayreuth (Lkr).....	1 112	607	505	120	75	169	102	318	328
09 574	Nürnberger Land (Lkr).....	830	484	346	94	70	119	81	271	195
09 372	Cham (Lkr)	55 820	30 136	25 684	7 105	5 221	6 771	5 386	16 260	15 077
	mit Wohnsitz im/in									
09 372	Cham (Lkr).....	41 755	21 277	20 478	5 521	4 181	4 682	4 204	11 074	12 093
	anderen Regionen 2).....	14 065	8 859	5 206	1 584	1 040	2 089	1 182	5 186	2 984
	dar.: 3)									
09 276	Regen (Lkr).....	1 352	755	597	173	154	172	128	410	315
09 278	Straubing-Bogen (Lkr).....	1 022	609	413	139	106	137	116	333	191
09 375	Regensburg (Lkr).....	679	393	286	69	50	76	68	248	168
09 376	Schwandorf (Lkr).....	2 019	1 111	908	266	244	249	205	596	459
	Ausland.....	5 491	3 553	1 938	541	268	881	436	2 131	1 234

3. Sozialversicherungspflichtig Beschäftigte*) am Arbeitsort) in den kreisfreien Städten und Landkreisen Bayerns
am 30. Juni 2024 nach Lage des Wohnortes sowie Altersgruppen und Geschlecht**

Schl.- Nr.	Lage des Arbeitsortes ----- Lage des Wohnortes	Beschäftigte ¹⁾			davon im Alter von ... Jahren					
		Ins- gesamt	männ- lich	weib- lich	unter 30		30 bis unter 40		40 oder mehr	
					männ- lich	weib- lich	männ- lich	weib- lich	männ- lich	weib- lich
09 373	Neumarkt i.d.OPf. (Lkr).....	53 931	29 706	24 225	7 052	5 194	6 773	4 975	15 881	14 056
	mit Wohnsitz im/in									
09 373	Neumarkt i.d.OPf. (Lkr).....	40 000	20 485	19 515	5 230	4 126	4 665	3 833	10 590	11 556
	anderen Regionen 2).....	13 931	9 221	4 710	1 822	1 068	2 108	1 142	5 291	2 500
	dar.: 3)									
09 176	Eichstätt (Lkr).....	1 019	541	478	158	102	154	117	229	259
09 371	Amberg-Sulzbach (Lkr).....	1 032	636	396	118	87	131	77	387	232
09 375	Regensburg (Lkr).....	1 173	737	436	186	102	152	91	399	243
09 564	Nürnberg (Krfr.St).....	1 225	859	366	164	86	221	110	474	170
09 574	Nürnberger Land (Lkr).....	1 968	1 036	932	284	201	220	212	532	519
09 576	Roth (Lkr).....	1 622	908	714	215	179	213	158	480	377
09 374	Neustadt a.d.Waldnaab (Lkr).....	32 847	19 227	13 620	4 425	2 681	4 544	2 901	10 258	8 038
	mit Wohnsitz im/in									
09 374	Neustadt a.d.Waldnaab (Lkr).....	19 056	10 214	8 842	2 456	1 576	2 204	1 848	5 554	5 418
	anderen Regionen 2).....	13 791	9 013	4 778	1 969	1 105	2 340	1 053	4 704	2 620
	dar.: 3)									
09 363	Weiden i.d.OPf. (Krfr.St).....	3 876	2 369	1 507	669	389	573	330	1 127	788
09 371	Amberg-Sulzbach (Lkr).....	1 151	737	414	203	111	184	94	350	209
09 376	Schwandorf (Lkr).....	1 310	776	534	182	138	211	116	383	280
09 377	Tirschenreuth (Lkr).....	2 661	1 552	1 109	384	258	392	237	776	614
09 472	Bayreuth (Lkr).....	736	480	256	83	49	121	52	276	155
	Ausland.....	1 651	1 226	425	135	35	319	90	772	300
09 375	Regensburg (Lkr).....	54 214	31 833	22 381	7 326	4 411	7 652	4 769	16 855	13 201
	mit Wohnsitz im/in									
09 375	Regensburg (Lkr).....	29 228	15 481	13 747	3 561	2 375	3 523	2 781	8 397	8 591
	anderen Regionen 2).....	24 986	16 352	8 634	3 765	2 036	4 129	1 988	8 458	4 610
	dar.: 3)									
09 273	Kelheim (Lkr).....	2 944	1 892	1 052	475	209	471	257	946	586
09 278	Straubing-Bogen (Lkr).....	1 789	1 108	681	217	150	277	147	614	384
09 362	Regensburg (Krfr.St).....	8 415	5 446	2 969	1 372	728	1 482	695	2 592	1 546
09 372	Cham (Lkr).....	1 482	868	614	157	155	225	146	486	313
09 373	Neumarkt i.d.OPf. (Lkr).....	814	465	349	112	69	121	80	232	200
09 376	Schwandorf (Lkr).....	3 101	1 776	1 325	384	303	424	317	968	705
	Ausland.....	619	534	85	90	11	96	2	348	72
09 376	Schwandorf (Lkr).....	59 276	33 154	26 122	7 285	5 334	7 624	5 541	18 245	15 247
	mit Wohnsitz im/in									
09 376	Schwandorf (Lkr).....	41 852	21 740	20 112	5 198	4 011	4 816	4 052	11 726	12 049
	anderen Regionen 2).....	17 424	11 414	6 010	2 087	1 323	2 808	1 489	6 519	3 198
	dar.: 3)									
09 361	Amberg (Krfr.St).....	903	597	306	111	74	145	67	341	165
09 362	Regensburg (Krfr.St).....	1 274	780	494	178	156	257	160	345	178
09 363	Weiden i.d.OPf. (Krfr.St).....	764	524	240	80	44	162	68	282	128
09 371	Amberg-Sulzbach (Lkr).....	2 455	1 414	1 041	268	205	328	258	818	578
09 372	Cham (Lkr).....	2 614	1 676	938	407	244	386	192	883	502
09 374	Neustadt a.d.Waldnaab (Lkr).....	2 037	1 202	835	234	145	293	194	675	496
09 375	Regensburg (Lkr).....	2 163	1 263	900	248	196	298	236	717	468
	Ausland.....	1 811	1 483	328	178	45	401	69	904	214
09 377	Tirschenreuth (Lkr).....	28 270	16 950	11 320	3 551	2 181	4 091	2 326	9 308	6 813
	mit Wohnsitz im/in									
09 377	Tirschenreuth (Lkr).....	17 660	9 562	8 098	2 204	1 452	2 117	1 574	5 241	5 072
	anderen Regionen 2).....	10 610	7 388	3 222	1 347	729	1 974	752	4 067	1 741
	dar.: 3)									
09 363	Weiden i.d.OPf. (Krfr.St).....	571	369	202	81	65	115	41	173	96
09 374	Neustadt a.d.Waldnaab (Lkr).....	2 238	1 406	832	321	221	377	179	708	432
09 472	Bayreuth (Lkr).....	877	565	312	127	65	125	71	313	176
09 479	Wunsiedel i.Fichtelgebirge (Lkr).....	2 197	1 361	836	269	196	356	199	736	441
	Ausland.....	2 951	2 307	644	319	82	660	143	1 328	419

3. Sozialversicherungspflichtig Beschäftigte*) am Arbeitsort) in den kreisfreien Städten und Landkreisen Bayerns
am 30. Juni 2024 nach Lage des Wohnortes sowie Altersgruppen und Geschlecht**

Schl.- Nr.	Lage des Arbeitsortes ----- Lage des Wohnortes	Beschäftigte ¹⁾			davon im Alter von ... Jahren					
		Ins- gesamt	männ- lich	weib- lich	unter 30		30 bis unter 40		40 oder mehr	
					männ- lich	weib- lich	männ- lich	weib- lich	männ- lich	weib- lich
Regierungsbezirk Oberfranken										
09 461	Bamberg (Krfr.St.)	57 179	28 491	28 688	6 153	6 315	6 461	6 395	15 877	15 978
	mit Wohnsitz im/in									
09 461	Bamberg (Krfr.St.).....	18 334	8 564	9 770	2 111	2 194	2 365	2 239	4 088	5 337
	anderen Regionen 2).....	38 845	19 927	18 918	4 042	4 121	4 096	4 156	11 789	10 641
	dar.: 3)									
09 471	Bamberg (Lkr.).....	23 067	11 466	11 601	2 178	2 061	2 218	2 468	7 070	7 072
09 473	Coburg (Lkr.).....	653	378	275	54	63	88	69	236	143
09 474	Forchheim (Lkr.).....	1 935	962	973	219	207	180	212	563	554
09 478	Lichtenfels (Lkr.).....	1 582	891	691	158	166	171	162	562	363
09 572	Erlangen-Höchstadt (Lkr.).....	674	283	391	54	86	48	89	181	216
09 674	Haßberge (Lkr.).....	3 233	1 614	1 619	317	392	346	366	951	861
09 462	Bayreuth (Krfr.St.)	50 508	24 547	25 961	5 855	5 709	5 689	5 674	13 003	14 578
	mit Wohnsitz im/in									
09 462	Bayreuth (Krfr.St.).....	20 013	9 321	10 692	2 685	2 531	2 329	2 233	4 307	5 928
	anderen Regionen 2).....	30 495	15 226	15 269	3 170	3 178	3 360	3 441	8 696	8 650
	dar.: 3)									
09 374	Neustadt a.d.Waldnaab (Lkr.).....	647	282	365	61	93	67	83	154	189
09 377	Tirschenreuth (Lkr.).....	1 036	575	461	144	118	121	124	310	219
09 471	Bamberg (Lkr.).....	513	315	198	80	50	82	63	153	85
09 472	Bayreuth (Lkr.).....	15 820	7 014	8 806	1 452	1 642	1 424	1 827	4 138	5 337
09 475	Hof (Lkr.).....	1 071	572	499	108	119	142	119	322	261
09 477	Kulmbach (Lkr.).....	4 214	1 954	2 260	365	416	445	467	1 144	1 377
09 479	Wunsiedel i.Fichtelgebirge (Lkr.).....	533	294	239	62	61	61	56	171	122
09 463	Coburg (Krfr.St.)	33 815	17 431	16 384	3 714	3 087	4 156	3 858	9 561	9 439
	mit Wohnsitz im/in									
09 463	Coburg (Krfr.St.).....	9 952	4 906	5 046	1 208	1 036	1 170	1 046	2 528	2 964
	anderen Regionen 2).....	23 863	12 525	11 338	2 506	2 051	2 986	2 812	7 033	6 475
	dar.: 3)									
09 471	Bamberg (Lkr.).....	532	305	227	90	45	87	91	128	91
09 473	Coburg (Lkr.).....	13 409	6 627	6 782	1 264	1 128	1 535	1 514	3 828	4 140
09 476	Kronach (Lkr.).....	1 114	573	541	119	141	144	140	310	260
09 478	Lichtenfels (Lkr.).....	1 750	972	778	251	173	264	235	457	370
09 674	Haßberge (Lkr.).....	641	331	310	90	71	77	92	164	147
16 069	Hildburghausen (Lkr.).....	1 874	1 001	873	184	128	227	239	590	506
16 072	Sonneberg (Lkr.).....	1 747	907	840	188	168	178	198	541	474
09 464	Hof (Krfr.St.)	24 928	11 625	13 303	2 356	2 368	2 427	2 777	6 842	8 158
	mit Wohnsitz im/in									
09 464	Hof (Krfr.St.).....	10 380	4 734	5 646	1 084	1 031	1 115	1 150	2 535	3 465
	anderen Regionen 2).....	14 548	6 891	7 657	1 272	1 337	1 312	1 627	4 307	4 693
	dar.: 3)									
09 475	Hof (Lkr.).....	8 478	3 631	4 847	735	840	701	988	2 195	3 019
09 479	Wunsiedel i.Fichtelgebirge (Lkr.).....	1 178	523	655	106	124	96	140	321	391
14 523	Vogtlandkreis.....	1 721	916	805	112	97	152	174	652	534
16 075	Saale-Orla-Kreis.....	616	298	318	58	45	52	77	188	196
09 471	Bamberg (Lkr.)	39 784	23 071	16 713	4 814	2 944	5 436	3 682	12 821	10 087
	mit Wohnsitz im/in									
09 471	Bamberg (Lkr.).....	22 944	11 922	11 022	2 729	1 718	2 745	2 303	6 448	7 001
	anderen Regionen 2).....	16 840	11 149	5 691	2 085	1 226	2 691	1 379	6 373	3 086
	dar.: 3)									
09 461	Bamberg (Krfr.St.).....	4 522	2 784	1 738	645	373	805	447	1 334	918
09 474	Forchheim (Lkr.).....	1 663	1 104	559	248	140	233	112	623	307
09 478	Lichtenfels (Lkr.).....	1 181	702	479	127	103	162	130	413	246
09 572	Erlangen-Höchstadt (Lkr.).....	1 161	694	467	164	100	163	129	367	238
09 575	Neustadt a.d.Aisch-Bad Windsheim (Lkr.).....	546	379	167	78	30	87	42	214	95
09 674	Haßberge (Lkr.).....	1 929	1 077	852	194	178	257	192	626	482
	Ausland.....	588	569	19	31	3	120	5	418	11

3. Sozialversicherungspflichtig Beschäftigte*) am Arbeitsort) in den kreisfreien Städten und Landkreisen Bayerns
am 30. Juni 2024 nach Lage des Wohnortes sowie Altersgruppen und Geschlecht**

Schl.- Nr.	Lage des Arbeitsortes ----- Lage des Wohnortes	Beschäftigte ¹⁾			davon im Alter von ... Jahren					
		Ins- gesamt	männ- lich	weib- lich	unter 30		30 bis unter 40		40 oder mehr	
					männ- lich	weib- lich	männ- lich	weib- lich	männ- lich	weib- lich
09 472	Bayreuth (Lkr)	24 323	13 389	10 934	2 809	1 717	2 941	2 139	7 639	7 078
	mit Wohnsitz im/in									
09 472	Bayreuth (Lkr).....	14 719	7 542	7 177	1 660	987	1 581	1 289	4 301	4 901
	anderen Regionen 2).....	9 604	5 847	3 757	1 149	730	1 360	850	3 338	2 177
	dar.: 3)									
09 371	Amberg-Weizsäckchen (Lkr).....	563	332	231	58	51	93	63	181	117
09 462	Bayreuth (Krfr.St).....	2 739	1 740	999	403	214	393	231	944	554
09 474	Forchheim (Lkr).....	607	391	216	94	36	92	46	205	134
09 477	Kulmbach (Lkr).....	1 328	717	611	140	117	153	129	424	365
09 473	Coburg (Lkr)	26 693	14 697	11 996	2 616	1 789	3 111	2 362	8 970	7 845
	mit Wohnsitz im/in									
09 473	Coburg (Lkr).....	14 520	7 476	7 044	1 411	957	1 591	1 330	4 474	4 757
	anderen Regionen 2).....	12 173	7 221	4 952	1 205	832	1 520	1 032	4 496	3 088
	dar.: 3)									
09 463	Coburg (Krfr.St).....	3 244	1 889	1 355	430	303	481	299	978	753
09 476	Kronach (Lkr).....	1 231	724	507	114	77	144	115	466	315
09 478	Lichtenfels (Lkr).....	1 297	837	460	163	89	201	85	473	286
16 069	Hildburghausen (Lkr).....	2 015	1 059	956	122	81	185	191	752	684
16 072	Sonneberg (Lkr).....	2 467	1 433	1 034	203	161	233	191	997	682
09 474	Forchheim (Lkr)	34 903	18 667	16 236	4 276	3 122	4 360	3 452	10 031	9 662
	mit Wohnsitz im/in									
09 474	Forchheim (Lkr).....	20 818	9 974	10 844	2 325	1 886	2 194	2 080	5 455	6 878
	anderen Regionen 2).....	14 085	8 693	5 392	1 951	1 236	2 166	1 372	4 576	2 784
	dar.: 3)									
09 461	Bamberg (Krfr.St).....	784	492	292	121	83	138	76	233	133
09 471	Bamberg (Lkr).....	2 502	1 297	1 205	264	260	351	294	682	651
09 472	Bayreuth (Lkr).....	837	431	406	87	78	91	89	253	239
09 562	Erlangen (Krfr.St).....	1 984	1 301	683	415	190	339	189	547	304
09 563	Fürth (Krfr.St).....	522	339	183	51	46	100	38	188	99
09 564	Nürnberg (Krfr.St).....	1 458	984	474	260	138	261	145	463	191
09 572	Erlangen-Höchstädt (Lkr).....	2 842	1 632	1 210	313	221	377	268	942	721
09 475	Hof (Lkr)	39 652	22 690	16 962	4 906	3 002	5 123	3 425	12 661	10 535
	mit Wohnsitz im/in									
09 475	Hof (Lkr).....	21 949	11 312	10 637	2 398	1 679	2 363	1 963	6 551	6 995
	anderen Regionen 2).....	17 703	11 378	6 325	2 508	1 323	2 760	1 462	6 110	3 540
	dar.: 3)									
09 464	Hof (Krfr.St).....	5 232	3 379	1 853	838	462	896	404	1 645	987
09 472	Bayreuth (Lkr).....	518	297	221	67	40	79	53	151	128
09 477	Kulmbach (Lkr).....	833	508	325	110	52	116	57	282	216
09 479	Wunsiedel i.Fichtelgebirge (Lkr).....	1 835	1 111	724	262	152	247	182	602	390
11 000	Berlin, Hauptstadt.....	651	281	370	109	98	77	97	95	175
14 523	Vogtlandkreis.....	2 631	1 859	772	373	133	414	172	1 072	467
16 075	Saale-Orla-Kreis.....	1 486	732	754	103	114	132	167	497	473
	Ausland.....	1 249	954	295	168	59	239	70	547	166
09 476	Kronach (Lkr)	25 231	13 728	11 503	2 632	1 718	2 855	2 111	8 241	7 674
	mit Wohnsitz im/in									
09 476	Kronach (Lkr).....	18 278	9 337	8 941	1 925	1 305	1 910	1 593	5 502	6 043
	anderen Regionen 2).....	6 953	4 391	2 562	707	413	945	518	2 739	1 631
	dar.: 3)									
09 473	Coburg (Lkr).....	886	526	360	78	61	142	71	306	228
09 477	Kulmbach (Lkr).....	565	333	232	52	32	78	58	203	142
09 478	Lichtenfels (Lkr).....	1 048	658	390	148	85	135	92	375	213
16 072	Sonneberg (Lkr).....	1 684	999	685	156	103	196	122	647	460
16 073	Saalfeld-Rudolstadt (Lkr).....	926	582	344	85	35	130	55	367	254
09 477	Kulmbach (Lkr)	29 264	15 921	13 343	3 326	2 448	3 558	2 786	9 037	8 109
	mit Wohnsitz im/in									
09 477	Kulmbach (Lkr).....	19 231	9 778	9 453	2 203	1 586	2 060	1 840	5 515	6 027
	anderen Regionen 2).....	10 033	6 143	3 890	1 123	862	1 498	946	3 522	2 082
	dar.: 3)									
09 462	Bayreuth (Krfr.St).....	1 272	815	457	167	122	257	118	391	217

3. Sozialversicherungspflichtig Beschäftigte*) am Arbeitsort) in den kreisfreien Städten und Landkreisen Bayerns
am 30. Juni 2024 nach Lage des Wohnortes sowie Altersgruppen und Geschlecht**

Schl.- Nr.	Lage des Arbeitsortes ----- Lage des Wohnortes	Beschäftigte ¹⁾			davon im Alter von ... Jahren					
		Ins- gesamt	männ- lich	weib- lich	unter 30		30 bis unter 40		40 oder mehr	
					männ- lich	weib- lich	männ- lich	weib- lich	männ- lich	weib- lich
	noch: Kulmbach (Lkr).....									
09 472	Bayreuth (Lkr).....	2 200	1 315	885	290	189	303	205	722	491
09 475	Hof (Lkr).....	1 017	601	416	102	89	129	88	370	239
09 476	Kronach (Lkr).....	1 372	666	706	144	156	160	172	362	378
09 478	Lichtenfels (Lkr).....	1 318	736	582	138	132	195	144	403	306
09 478	Lichtenfels (Lkr).....	27 650	13 614	14 036	2 583	2 365	2 986	2 846	8 045	8 825
	mit Wohnsitz im/in									
09 478	Lichtenfels (Lkr).....	17 519	8 289	9 230	1 673	1 466	1 805	1 746	4 811	6 018
	anderen Regionen 2).....	10 131	5 325	4 806	910	899	1 181	1 100	3 234	2 807
	dar.: 3)									
09 463	Coburg (Krfr.St).....	741	379	362	79	67	109	84	191	211
09 471	Bamberg (Lkr).....	1 359	614	745	105	136	136	177	373	432
09 473	Coburg (Lkr).....	2 297	1 097	1 200	185	212	235	272	677	716
09 476	Kronach (Lkr).....	1 868	906	962	168	178	177	230	561	554
09 477	Kulmbach (Lkr).....	978	510	468	69	52	116	91	325	325
09 479	Wunsiedel i.Fichtelgebirge (Lkr).....	30 455	16 129	14 326	3 200	2 461	3 603	2 780	9 326	9 085
	mit Wohnsitz im/in									
09 479	Wunsiedel i.Fichtelgebirge (Lkr).....	19 989	9 929	10 060	2 080	1 689	2 057	1 835	5 792	6 536
	anderen Regionen 2).....	10 466	6 200	4 266	1 120	772	1 546	945	3 534	2 549
	dar.: 3)									
09 377	Tirschenreuth (Lkr).....	3 372	1 725	1 647	354	312	372	365	999	970
09 472	Bayreuth (Lkr).....	516	308	208	61	34	74	41	173	133
09 475	Hof (Lkr).....	1 355	734	621	153	105	184	148	397	368
	Ausland.....	2 397	1 526	871	275	133	440	164	811	574
	Regierungsbezirk Mittelfranken									
09 561	Ansbach (Krfr.St).....	29 825	13 731	16 094	3 009	3 174	3 031	3 487	7 691	9 433
	mit Wohnsitz im/in									
09 561	Ansbach (Krfr.St).....	9 914	4 512	5 402	1 062	1 021	1 029	1 103	2 421	3 278
	anderen Regionen 2).....	19 911	9 219	10 692	1 947	2 153	2 002	2 384	5 270	6 155
	dar.: 3)									
09 562	Erlangen (Krfr.St).....	535	161	374	32	73	45	85	84	216
09 564	Nürnberg (Krfr.St).....	888	443	445	86	101	139	132	218	212
09 571	Ansbach (Lkr).....	12 936	6 037	6 899	1 366	1 358	1 200	1 430	3 471	4 111
09 575	Neustadt a.d.Aisch-Bad Windsheim (Lkr).....	891	415	476	69	122	98	101	248	253
09 577	Weißenburg-Gunzenhausen (Lkr).....	890	442	448	109	114	108	117	225	217
09 562	Erlangen (Krfr.St).....	96 089	53 474	42 615	11 192	9 815	13 364	10 195	28 918	22 605
	mit Wohnsitz im/in									
09 562	Erlangen (Krfr.St).....	30 777	15 999	14 778	4 249	3 918	4 281	3 290	7 469	7 570
	anderen Regionen 2).....	65 312	37 475	27 837	6 943	5 897	9 083	6 905	21 449	15 035
	dar.: 3)									
09 162	München, Landeshauptstadt.....	535	324	211	62	52	124	93	138	66
09 373	Neumarkt i.d.OPf. (Lkr).....	543	378	165	68	38	103	57	207	70
09 461	Bamberg (Krfr.St).....	1 091	616	475	143	146	200	150	273	179
09 471	Bamberg (Lkr).....	2 609	1 488	1 121	280	252	351	274	857	595
09 474	Forchheim (Lkr).....	9 819	5 018	4 801	870	866	1 012	1 052	3 136	2 883
09 563	Fürth (Krfr.St).....	5 248	2 933	2 315	570	477	817	589	1 546	1 249
09 564	Nürnberg (Krfr.St).....	12 539	7 399	5 140	1 650	1 328	2 084	1 428	3 665	2 384
09 572	Erlangen-Höchstadt (Lkr).....	15 905	8 114	7 791	1 335	1 307	1 661	1 625	5 118	4 859
09 573	Fürth (Lkr).....	2 770	1 600	1 170	238	211	331	313	1 031	646
09 574	Nürnberger Land (Lkr).....	2 486	1 535	951	216	157	346	273	973	521
09 575	Neustadt a.d.Aisch-Bad Windsheim (Lkr).....	1 435	867	568	130	100	209	127	528	341
09 576	Roth (Lkr).....	902	592	310	86	81	136	81	370	148
09 563	Fürth (Krfr.St).....	50 746	26 317	24 429	5 571	4 850	6 385	5 592	14 361	13 987
	mit Wohnsitz im/in									
09 563	Fürth (Krfr.St).....	17 521	7 807	9 714	1 976	1 869	1 926	2 085	3 905	5 760
	anderen Regionen 2).....	33 225	18 510	14 715	3 595	2 981	4 459	3 507	10 456	8 227
	dar.: 3)									
09 474	Forchheim (Lkr).....	1 077	642	435	100	81	144	115	398	239
09 562	Erlangen (Krfr.St).....	1 717	973	744	235	184	237	196	501	364
09 564	Nürnberg (Krfr.St).....	12 073	6 605	5 468	1 480	1 204	1 702	1 299	3 423	2 965

3. Sozialversicherungspflichtig Beschäftigte*) am Arbeitsort) in den kreisfreien Städten und Landkreisen Bayerns
am 30. Juni 2024 nach Lage des Wohnortes sowie Altersgruppen und Geschlecht**

Schl.- Nr.	Lage des Arbeitsortes ----- Lage des Wohnortes	Beschäftigte ¹⁾			davon im Alter von ... Jahren					
		Ins- gesamt	männ- lich	weib- lich	unter 30		30 bis unter 40		40 oder mehr	
					männ- lich	weib- lich	männ- lich	weib- lich	männ- lich	weib- lich
	noch: Fürth (Krfr.St.).....									
09 565	Schwabach (Krfr.St.).....	519	296	223	46	44	66	48	184	131
09 571	Ansbach (Lkr).....	650	408	242	51	57	95	62	262	123
09 572	Erlangen-Höchstadt (Lkr).....	1 727	1 002	725	166	125	235	188	601	412
09 573	Fürth (Lkr).....	7 197	3 365	3 832	677	622	722	802	1 966	2 408
09 574	Nürnberger Land (Lkr).....	1 444	842	602	107	110	213	149	522	343
09 575	Neustadt a.d.Aisch-Bad Windsheim (Lkr).....	1 265	700	565	124	124	149	146	427	295
09 576	Roth (Lkr).....	931	561	370	74	74	115	86	372	210
09 564	Nürnberg (Krfr.St.).....	321 536	174 845	146 691	36 535	30 679	42 595	34 155	95 715	81 857
	mit Wohnsitz im/in									
09 564	Nürnberg (Krfr.St.).....	151 999	76 604	75 395	18 058	16 579	19 255	16 694	39 291	42 122
	anderen Regionen 2).....	169 537	98 241	71 296	18 477	14 100	23 340	17 461	56 424	39 735
	dar.: 3)									
02 000	Hamburg, Freie und Hansestadt.....	622	432	190	112	35	120	61	200	94
09 162	München, Landeshauptstadt.....	2 166	1 343	823	307	238	422	218	614	367
09 362	Regensburg (Krfr.St.).....	807	468	339	147	146	151	95	170	98
09 371	Amberg-Weizsach (Lkr).....	1 647	955	692	163	144	222	209	570	339
09 373	Neumarkt i.d.OPf. (Lkr).....	5 565	3 326	2 239	542	424	759	599	2 025	1 216
09 374	Neustadt a.d.Waldnaab (Lkr).....	510	343	167	44	26	73	32	226	109
09 375	Regensburg (Lkr).....	599	392	207	77	51	108	56	207	100
09 461	Bamberg (Krfr.St.).....	1 175	710	465	163	128	213	136	334	201
09 462	Bayreuth (Krfr.St.).....	676	437	239	114	70	120	60	203	109
09 471	Bamberg (Lkr).....	1 840	1 226	614	184	126	284	201	758	287
09 472	Bayreuth (Lkr).....	1 393	907	486	155	96	212	120	540	270
09 474	Forchheim (Lkr).....	5 850	3 612	2 238	588	430	841	562	2 183	1 246
09 477	Kulmbach (Lkr).....	559	260	299	51	50	54	88	155	161
09 561	Ansbach (Krfr.St.).....	1 038	647	391	144	106	161	87	342	198
09 562	Erlangen (Krfr.St.).....	7 173	4 214	2 959	1 071	784	1 074	758	2 069	1 417
09 563	Fürth (Krfr.St.).....	23 498	12 622	10 876	2 629	2 168	3 094	2 510	6 899	6 198
09 565	Schwabach (Krfr.St.).....	5 818	3 086	2 732	584	496	656	620	1 846	1 616
09 571	Ansbach (Lkr).....	4 308	2 632	1 676	484	354	616	437	1 532	885
09 572	Erlangen-Höchstadt (Lkr).....	9 298	5 248	4 050	867	642	1 152	983	3 229	2 425
09 573	Fürth (Lkr).....	19 332	10 274	9 058	1 726	1 512	2 327	2 033	6 221	5 513
09 574	Nürnberger Land (Lkr).....	22 914	12 014	10 900	1 995	1 859	2 607	2 524	7 412	6 517
09 575	Neustadt a.d.Aisch-Bad Windsheim (Lkr).....	3 681	2 261	1 420	349	300	526	348	1 386	772
09 576	Roth (Lkr).....	12 776	6 886	5 890	1 081	1 005	1 524	1 404	4 281	3 481
09 577	Weißenburg-Gunzenhausen (Lkr).....	2 134	1 248	886	245	215	279	234	724	437
09 663	Würzburg (Krfr.St.).....	589	345	244	72	81	131	64	142	99
09 679	Würzburg (Lkr).....	606	420	186	70	43	113	54	237	89
11 000	Berlin, Hauptstadt.....	1 272	813	459	153	95	271	141	389	223
	Ausland.....	1 349	1 225	124	273	30	320	24	632	70
09 565	Schwabach (Krfr.St.).....	17 136	8 798	8 338	1 845	1 605	2 097	1 650	4 856	5 083
	mit Wohnsitz im/in									
09 565	Schwabach (Krfr.St.).....	5 649	2 583	3 066	617	556	580	502	1 386	2 008
	anderen Regionen 2).....	11 487	6 215	5 272	1 228	1 049	1 517	1 148	3 470	3 075
	dar.: 3)									
09 564	Nürnberg (Krfr.St.).....	2 820	1 601	1 219	342	221	394	274	865	724
09 571	Ansbach (Lkr).....	627	335	292	55	61	82	67	198	164
09 573	Fürth (Lkr).....	613	340	273	61	44	105	70	174	159
09 576	Roth (Lkr).....	4 531	2 024	2 507	482	504	454	507	1 088	1 496
09 571	Ansbach (Lkr).....	62 870	34 268	28 602	7 726	5 348	7 743	5 951	18 799	17 303
	mit Wohnsitz im/in									
09 571	Ansbach (Lkr).....	46 342	24 001	22 341	5 698	3 997	5 287	4 494	13 016	13 850
	anderen Regionen 2).....	16 528	10 267	6 261	2 028	1 351	2 456	1 457	5 783	3 453
	dar.: 3)									
08 127	Schwäbisch Hall (Lkr).....	2 009	1 115	894	195	197	287	201	633	496
08 136	Ostalbkreis.....	778	465	313	104	70	92	77	269	166
09 561	Ansbach (Krfr.St.).....	4 048	2 560	1 488	549	275	654	346	1 357	867
09 564	Nürnberg (Krfr.St.).....	736	456	280	89	67	122	78	245	135
09 573	Fürth (Lkr).....	672	364	308	86	50	84	55	194	203
09 575	Neustadt a.d.Aisch-Bad Windsheim (Lkr).....	1 506	872	634	166	111	197	143	509	380
09 576	Roth (Lkr).....	623	329	294	85	102	69	46	175	146

3. Sozialversicherungspflichtig Beschäftigte*) am Arbeitsort) in den kreisfreien Städten und Landkreisen Bayerns
am 30. Juni 2024 nach Lage des Wohnortes sowie Altersgruppen und Geschlecht**

Schl.- Nr.	Lage des Arbeitsortes ----- Lage des Wohnortes	Beschäftigte ¹⁾			davon im Alter von ... Jahren					
		Ins- gesamt	männ- lich	weib- lich	unter 30		30 bis unter 40		40 oder mehr	
					männ- lich	weib- lich	männ- lich	weib- lich	männ- lich	weib- lich
	noch: Ansbach (Lkr).....									
09 577	Weißenburg-Gunzenhausen (Lkr).....	1 536	897	639	228	161	219	157	450	321
09 779	Donau-Ries (Lkr).....	671	360	311	104	85	98	79	158	147
09 572	Erlangen-Höchstadt (Lkr).....	53 886	29 220	24 666	5 656	4 625	7 808	6 492	15 756	13 549
	mit Wohnsitz im/in									
09 572	Erlangen-Höchstadt (Lkr).....	22 228	10 868	11 360	2 209	1 832	2 482	2 428	6 177	7 100
	anderen Regionen 2).....	31 658	18 352	13 306	3 447	2 793	5 326	4 064	9 579	6 449
	dar.: 3)									
09 471	Bamberg (Lkr).....	2 345	1 388	957	220	183	375	255	793	519
09 474	Forchheim (Lkr).....	4 487	2 394	2 093	443	347	590	530	1 361	1 216
09 562	Erlangen (Krfr.St).....	4 531	2 686	1 845	596	402	802	506	1 288	937
09 563	Fürth (Krfr.St).....	2 002	1 166	836	149	134	366	280	651	422
09 564	Nürnberg (Krfr.St).....	6 396	3 436	2 960	687	722	1 241	1 147	1 508	1 091
09 573	Fürth (Lkr).....	1 502	861	641	101	110	208	160	552	371
09 574	Nürnberger Land (Lkr).....	1 302	719	583	113	90	180	158	426	335
09 575	Neustadt a.d.Aisch-Bad Windsheim (Lkr).....	3 099	1 830	1 269	306	246	432	291	1 092	732
09 573	Fürth (Lkr).....	25 282	12 630	12 652	2 636	2 024	2 835	2 572	7 159	8 056
	mit Wohnsitz im/in									
09 573	Fürth (Lkr).....	11 925	4 969	6 956	1 217	1 021	1 049	1 311	2 703	4 624
	anderen Regionen 2).....	13 357	7 661	5 696	1 419	1 003	1 786	1 261	4 456	3 432
	dar.: 3)									
09 563	Fürth (Krfr.St).....	2 911	1 505	1 406	303	241	365	273	837	892
09 564	Nürnberg (Krfr.St).....	4 629	2 663	1 966	539	353	625	448	1 499	1 165
09 571	Ansbach (Lkr).....	806	407	399	81	77	93	94	233	228
09 572	Erlangen-Höchstadt (Lkr).....	519	309	210	66	40	76	58	167	112
09 575	Neustadt a.d.Aisch-Bad Windsheim (Lkr).....	1 116	566	550	104	89	132	124	330	337
09 574	Nürnberger Land (Lkr).....	57 156	30 672	26 484	6 178	4 582	7 118	5 594	17 376	16 308
	mit Wohnsitz im/in									
09 574	Nürnberger Land (Lkr).....	33 292	15 855	17 437	3 549	2 719	3 530	3 505	8 776	11 213
	anderen Regionen 2).....	23 864	14 817	9 047	2 629	1 863	3 588	2 089	8 600	5 095
	dar.: 3)									
09 371	Amberg-Weizsach (Lkr).....	1 844	1 150	694	178	130	242	143	730	421
09 373	Neumarkt i.d.OPf. (Lkr).....	2 320	1 097	1 223	170	240	273	266	654	717
09 472	Bayreuth (Lkr).....	925	569	356	92	72	140	79	337	205
09 474	Forchheim (Lkr).....	878	518	360	100	79	129	92	289	189
09 563	Fürth (Krfr.St).....	1 048	727	321	150	79	181	83	396	159
09 564	Nürnberg (Krfr.St).....	8 339	5 255	3 084	1 099	686	1 334	674	2 822	1 724
09 572	Erlangen-Höchstadt (Lkr).....	1 149	664	485	130	83	172	118	362	284
09 573	Fürth (Lkr).....	699	479	220	63	41	130	56	286	123
09 576	Roth (Lkr).....	1 322	764	558	125	79	184	136	455	343
09 575	Neustadt a.d.Aisch-Bad Windsheim (Lkr).....	34 633	17 323	17 310	3 907	2 917	3 925	3 602	9 491	10 791
	mit Wohnsitz im/in									
09 575	Neustadt a.d.Aisch-Bad Windsheim (Lkr).....	25 536	12 208	13 328	2 908	2 230	2 715	2 649	6 585	8 449
	anderen Regionen 2).....	9 097	5 115	3 982	999	687	1 210	953	2 906	2 342
	dar.: 3)									
09 571	Ansbach (Lkr).....	1 948	1 028	920	202	156	247	205	579	559
09 572	Erlangen-Höchstadt (Lkr).....	849	463	386	113	84	103	90	247	212
09 573	Fürth (Lkr).....	825	418	407	85	71	106	91	227	245
09 675	Kitzingen (Lkr).....	935	509	426	110	64	94	97	305	265
09 576	Roth (Lkr).....	43 270	23 758	19 512	5 292	3 584	5 422	4 084	13 044	11 844
	mit Wohnsitz im/in									
09 576	Roth (Lkr).....	24 756	11 983	12 773	3 014	2 199	2 560	2 488	6 409	8 086
	anderen Regionen 2).....	18 514	11 775	6 739	2 278	1 385	2 862	1 596	6 635	3 758
	dar.: 3)									
09 373	Neumarkt i.d.OPf. (Lkr).....	1 673	896	777	187	181	226	170	483	426
09 563	Fürth (Krfr.St).....	632	459	173	86	41	114	44	259	88
09 564	Nürnberg (Krfr.St).....	4 288	2 953	1 335	608	257	757	326	1 588	752
09 565	Schwabach (Krfr.St).....	2 102	1 226	876	301	165	296	182	629	529
09 571	Ansbach (Lkr).....	1 163	691	472	128	102	197	111	366	259
09 573	Fürth (Lkr).....	659	440	219	75	31	106	55	259	133
09 574	Nürnberger Land (Lkr).....	1 210	770	440	131	82	185	103	454	255

3. Sozialversicherungspflichtig Beschäftigte*) am Arbeitsort) in den kreisfreien Städten und Landkreisen Bayerns
am 30. Juni 2024 nach Lage des Wohnortes sowie Altersgruppen und Geschlecht**

Schl.- Nr.	Lage des Arbeitsortes ----- Lage des Wohnortes	Beschäftigte ¹⁾			davon im Alter von ... Jahren					
		Ins- gesamt	männ- lich	weib- lich	unter 30		30 bis unter 40		40 oder mehr	
					männ- lich	weib- lich	männ- lich	weib- lich	männ- lich	weib- lich
	noch: Roth (Lkr).....									
09 577	Weißenburg-Gunzenhausen (Lkr).....	2 959	1 571	1 388	388	344	365	311	818	733
09 577	Weißenburg-Gunzenhausen (Lkr).....	33 202	17 181	16 021	3 882	2 979	3 878	3 332	9 421	9 710
	mit Wohnsitz im/in									
09 577	Weißenburg-Gunzenhausen (Lkr).....	25 928	13 054	12 874	3 083	2 300	2 897	2 575	7 074	7 999
	anderen Regionen 2).....	7 274	4 127	3 147	799	679	981	757	2 347	1 711
	dar.: 3)									
09 571	Ansbach (Lkr).....	2 072	966	1 106	213	237	248	258	505	611
09 576	Roth (Lkr).....	1 451	809	642	159	134	182	139	468	369
09 779	Donau-Ries (Lkr).....	917	452	465	97	101	94	122	261	242
	Regierungsbezirk Unterfranken									
09 661	Aschaffenburg (Krfr.St).....	47 548	24 923	22 625	5 457	4 782	5 495	4 755	13 971	13 088
	mit Wohnsitz im/in									
09 661	Aschaffenburg (Krfr.St).....	14 053	6 762	7 291	1 583	1 436	1 608	1 446	3 571	4 409
	anderen Regionen 2).....	33 495	18 161	15 334	3 874	3 346	3 887	3 309	10 400	8 679
	dar.: 3)									
06 412	Frankfurt am Main (Krfr.St).....	504	334	170	51	27	86	62	197	81
06 432	Darmstadt-Dieburg (Lkr).....	1 171	692	479	143	98	155	120	394	261
06 435	Main-Kinzig-Kreis.....	1 213	746	467	136	92	195	120	415	255
06 438	Offenbach (Lkr).....	1 150	669	481	121	103	157	131	391	247
09 671	Aschaffenburg (Lkr).....	17 492	8 618	8 874	1 970	1 853	1 764	1 817	4 884	5 204
09 676	Miltenberg (Lkr).....	7 094	3 794	3 300	857	776	770	683	2 167	1 841
09 677	Main-Spessart (Lkr).....	644	378	266	78	76	72	66	228	124
09 662	Schweinfurt (Krfr.St).....	54 886	33 255	21 631	6 331	4 558	7 779	4 814	19 145	12 259
	mit Wohnsitz im/in									
09 662	Schweinfurt (Krfr.St).....	13 740	7 403	6 337	1 777	1 426	1 744	1 280	3 882	3 631
	anderen Regionen 2).....	41 146	25 852	15 294	4 554	3 132	6 035	3 534	15 263	8 628
	dar.: 3)									
09 663	Würzburg (Krfr.St).....	1 076	683	393	168	127	231	123	284	143
09 672	Bad Kissingen (Lkr).....	5 375	3 683	1 692	673	373	817	360	2 193	959
09 673	Rhön-Grabfeld (Lkr).....	2 139	1 469	670	326	187	378	168	765	315
09 674	Haßberge (Lkr).....	4 345	2 849	1 496	492	342	667	357	1 690	797
09 675	Kitzingen (Lkr).....	996	650	346	99	60	154	91	397	195
09 677	Main-Spessart (Lkr).....	886	575	311	101	68	137	81	337	162
09 678	Schweinfurt (Lkr).....	21 610	12 544	9 066	2 212	1 694	2 757	2 005	7 575	5 367
09 679	Würzburg (Lkr).....	1 221	821	400	102	78	207	106	512	216
09 663	Würzburg (Krfr.St).....	95 801	45 011	50 790	10 998	11 837	10 873	11 603	23 140	27 350
	mit Wohnsitz im/in									
09 663	Würzburg (Krfr.St).....	35 387	16 337	19 050	4 749	5 271	4 507	4 504	7 081	9 275
	anderen Regionen 2).....	60 414	28 674	31 740	6 249	6 566	6 366	7 099	16 059	18 075
	dar.: 3)									
08 128	Main-Tauber-Kreis.....	2 202	1 007	1 195	239	319	232	281	536	595
09 575	Neustadt a.d.Aisch-Bad Windsheim (Lkr).....	616	297	319	66	94	74	83	157	142
09 662	Schweinfurt (Krfr.St).....	719	382	337	103	89	118	75	161	173
09 671	Aschaffenburg (Lkr).....	585	248	337	65	69	53	59	130	209
09 672	Bad Kissingen (Lkr).....	1 296	594	702	110	149	124	159	360	394
09 673	Rhön-Grabfeld (Lkr).....	514	227	287	37	57	55	67	135	163
09 674	Haßberge (Lkr).....	504	255	249	55	51	48	62	152	136
09 675	Kitzingen (Lkr).....	6 397	2 909	3 488	579	721	710	854	1 620	1 913
09 676	Miltenberg (Lkr).....	581	235	346	63	76	51	80	121	190
09 677	Main-Spessart (Lkr).....	6 759	3 037	3 722	666	839	644	846	1 727	2 037
09 678	Schweinfurt (Lkr).....	2 542	1 138	1 404	227	300	251	347	660	757
09 679	Würzburg (Lkr).....	29 736	13 482	16 254	2 809	2 792	2 753	3 400	7 920	10 062
09 671	Aschaffenburg (Lkr).....	56 581	32 437	24 144	6 633	4 102	7 499	5 152	18 305	14 890
	mit Wohnsitz im/in									
09 671	Aschaffenburg (Lkr).....	29 515	14 777	14 738	3 385	2 268	3 260	2 938	8 132	9 532
	anderen Regionen 2).....	27 066	17 660	9 406	3 248	1 834	4 239	2 214	10 173	5 358
	dar.: 3)									
06 412	Frankfurt am Main (Krfr.St).....	687	505	182	80	37	140	49	285	96
06 432	Darmstadt-Dieburg (Lkr).....	1 535	902	633	208	107	203	138	491	388

3. Sozialversicherungspflichtig Beschäftigte*) am Arbeitsort) in den kreisfreien Städten und Landkreisen Bayerns
am 30. Juni 2024 nach Lage des Wohnortes sowie Altersgruppen und Geschlecht**

Schl.- Nr.	Lage des Arbeitsortes ----- Lage des Wohnortes	Beschäftigte ¹⁾			davon im Alter von ... Jahren						
		Ins- gesamt	männ- lich	weib- lich	unter 30		30 bis unter 40		40 oder mehr		
					männ- lich	weib- lich	männ- lich	weib- lich	männ- lich	weib- lich	
	noch: Aschaffenburg (Lkr).....										
06 435	Main-Kinzig-Kreis.....	4 927	3 213	1 714	570	267	738	399	1 905	1 048	
06 438	Offenbach (Lkr).....	1 884	1 208	676	199	111	329	153	680	412	
06 440	Wetteraukreis.....	599	433	166	61	25	98	57	274	84	
09 661	Aschaffenburg (Krfr.St.).....	6 256	3 742	2 514	855	535	960	574	1 927	1 405	
09 676	Miltenberg (Lkr).....	4 052	2 362	1 690	494	372	505	383	1 363	935	
09 677	Main-Spessart (Lkr).....	632	402	230	74	46	78	66	250	118	
09 672	Bad Kissingen (Lkr).....	35 862	17 416	18 446	3 829	3 367	3 745	3 737	9 842	11 342	
	mit Wohnsitz im/in										
09 672	Bad Kissingen (Lkr).....	26 092	12 132	13 960	2 781	2 414	2 560	2 660	6 791	8 886	
	anderen Regionen 2).....	9 770	5 284	4 486	1 048	953	1 185	1 077	3 051	2 456	
	dar.: 3)										
06 435	Main-Kinzig-Kreis.....	528	282	246	51	38	78	51	153	157	
06 631	Fulda.....	799	464	335	96	79	113	86	255	170	
09 662	Schweinfurt (Krfr.St.).....	508	308	200	64	54	73	49	171	97	
09 673	Rhön-Grabfeld (Lkr).....	3 231	1 563	1 668	322	351	351	384	890	933	
09 677	Main-Spessart (Lkr).....	790	420	370	90	83	87	85	243	202	
09 678	Schweinfurt (Lkr).....	1 405	655	750	126	150	162	195	367	405	
09 673	Rhön-Grabfeld (Lkr).....	33 094	17 427	15 667	3 551	2 874	3 977	3 220	9 899	9 573	
	mit Wohnsitz im/in										
09 673	Rhön-Grabfeld (Lkr).....	23 747	11 893	11 854	2 672	2 152	2 619	2 340	6 602	7 362	
	anderen Regionen 2).....	9 347	5 534	3 813	879	722	1 358	880	3 297	2 211	
	dar.: 3)										
09 672	Bad Kissingen (Lkr).....	2 863	1 557	1 306	343	300	394	306	820	700	
09 678	Schweinfurt (Lkr).....	545	298	247	46	45	84	64	168	138	
16 066	Schmalkalden-Meiningen (Lkr).....	2 217	1 235	982	148	122	267	205	820	655	
16 069	Hildburghausen (Lkr).....	917	528	389	87	57	103	67	338	265	
09 674	Haßberge (Lkr).....	27 607	15 083	12 524	3 245	2 311	3 277	2 550	8 561	7 663	
	mit Wohnsitz im/in										
09 674	Haßberge (Lkr).....	20 134	10 286	9 848	2 444	1 748	2 135	1 931	5 707	6 169	
	anderen Regionen 2).....	7 473	4 797	2 676	801	563	1 142	619	2 854	1 494	
	dar.: 3)										
09 461	Bamberg (Krfr.St.).....	548	317	231	60	52	90	67	167	112	
09 471	Bamberg (Lkr).....	1 492	909	583	173	104	253	134	483	345	
09 473	Coburg (Lkr).....	640	377	263	76	62	88	63	213	138	
09 678	Schweinfurt (Lkr).....	1 358	775	583	145	111	197	120	433	352	
09 675	Kitzingen (Lkr).....	36 012	20 212	15 800	4 071	2 950	4 876	3 375	11 265	9 475	
	mit Wohnsitz im/in										
09 675	Kitzingen (Lkr).....	23 956	12 586	11 370	2 745	2 016	2 821	2 206	7 020	7 148	
	anderen Regionen 2).....	12 056	7 626	4 430	1 326	934	2 055	1 169	4 245	2 327	
	dar.: 3)										
09 575	Neustadt a.d.Aisch-Bad Windsheim (Lkr).....	1 124	685	439	165	106	158	109	362	224	
09 663	Würzburg (Krfr.St.).....	1 801	1 149	652	245	192	382	224	522	236	
09 678	Schweinfurt (Lkr).....	1 924	1 062	862	204	164	277	182	581	516	
09 679	Würzburg (Lkr).....	3 106	1 856	1 250	323	219	473	310	1 060	721	
09 676	Miltenberg (Lkr).....	43 833	23 681	20 152	5 008	3 519	5 381	4 218	13 292	12 415	
	mit Wohnsitz im/in										
09 676	Miltenberg (Lkr).....	30 799	15 663	15 136	3 592	2 596	3 387	2 951	8 684	9 589	
	anderen Regionen 2).....	13 034	8 018	5 016	1 416	923	1 994	1 267	4 608	2 826	
	dar.: 3)										
06 432	Darmstadt-Dieburg (Lkr).....	596	365	231	75	49	85	59	205	123	
06 437	Odenwaldkreis.....	1 510	893	617	192	106	238	132	463	379	
08 128	Main-Tauber-Kreis.....	906	499	407	87	72	109	116	303	219	
08 225	Neckar-Odenwald-Kreis.....	651	386	265	61	53	104	63	221	149	
09 661	Aschaffenburg (Krfr.St.).....	1 832	1 058	774	236	167	276	199	546	408	
09 671	Aschaffenburg (Lkr).....	3 242	1 796	1 446	346	250	483	337	967	859	

3. Sozialversicherungspflichtig Beschäftigte*) am Arbeitsort) in den kreisfreien Städten und Landkreisen Bayerns
am 30. Juni 2024 nach Lage des Wohnortes sowie Altersgruppen und Geschlecht**

Schl.- Nr.	Lage des Arbeitsortes ----- Lage des Wohnortes	Beschäftigte ¹⁾			davon im Alter von ... Jahren					
		Ins- gesamt	männ- lich	weib- lich	unter 30		30 bis unter 40		40 oder mehr	
					männ- lich	weib- lich	männ- lich	weib- lich	männ- lich	weib- lich
09 677	Main-Spessart (Lkr).....	47 662	27 416	20 246	5 228	3 283	6 139	4 090	16 049	12 873
	mit Wohnsitz im/in									
09 677	Main-Spessart (Lkr).....	34 043	18 077	15 966	3 733	2 492	3 863	3 021	10 481	10 453
	anderen Regionen 2).....	13 619	9 339	4 280	1 495	791	2 276	1 069	5 568	2 420
	dar.: 3)									
06 435	Main-Kinzig-Kreis.....	623	403	220	78	43	109	40	216	137
08 128	Main-Tauber-Kreis.....	1 718	1 096	622	192	97	288	142	616	383
09 663	Würzburg (Krfr.St).....	1 248	773	475	158	138	266	164	349	173
09 671	Aschaffenburg (Lkr).....	997	659	338	133	73	152	92	374	173
09 672	Bad Kissingen (Lkr).....	711	457	254	62	39	99	63	296	152
09 676	Miltenberg (Lkr).....	815	530	285	93	50	137	66	300	169
09 678	Schweinfurt (Lkr).....	511	311	200	48	37	66	45	197	118
09 679	Würzburg (Lkr).....	2 475	1 569	906	266	132	359	234	944	540
09 678	Schweinfurt (Lkr).....	27 384	14 583	12 801	3 150	2 335	3 421	2 839	8 012	7 627
	mit Wohnsitz im/in									
09 678	Schweinfurt (Lkr).....	15 339	7 149	8 190	1 723	1 362	1 595	1 756	3 831	5 072
	anderen Regionen 2).....	12 045	7 434	4 611	1 427	973	1 826	1 083	4 181	2 555
	dar.: 3)									
09 662	Schweinfurt (Krfr.St).....	3 871	2 366	1 505	556	343	616	322	1 194	840
09 672	Bad Kissingen (Lkr).....	1 418	844	574	151	135	203	154	490	285
09 674	Haßberge (Lkr).....	1 636	902	734	201	154	230	170	471	410
09 675	Kitzingen (Lkr).....	955	515	440	104	70	140	100	271	270
09 679	Würzburg (Lkr).....	714	386	328	63	43	90	81	233	204
09 679	Würzburg (Lkr).....	41 023	22 376	18 647	4 733	3 377	5 508	4 295	12 135	10 975
	mit Wohnsitz im/in									
09 679	Würzburg (Lkr).....	21 227	10 761	10 466	2 391	1 584	2 442	2 179	5 928	6 703
	anderen Regionen 2).....	19 796	11 615	8 181	2 342	1 793	3 066	2 116	6 207	4 272
	dar.: 3)									
08 128	Main-Tauber-Kreis.....	1 645	891	754	169	139	211	159	511	456
09 575	Neustadt a.d.Aisch-Bad Windsheim (Lkr).....	588	296	292	58	74	78	63	160	155
09 663	Würzburg (Krfr.St).....	6 593	3 984	2 609	962	689	1 133	664	1 889	1 256
09 675	Kitzingen (Lkr).....	2 935	1 614	1 321	349	245	393	345	872	731
09 677	Main-Spessart (Lkr).....	2 519	1 277	1 242	218	228	326	327	733	687
09 678	Schweinfurt (Lkr).....	826	465	361	87	58	112	103	266	200
Regierungsbezirk Schwaben										
09 761	Augsburg (Krfr.St).....	152 430	75 150	77 280	17 414	17 370	17 994	17 425	39 742	42 485
	mit Wohnsitz im/in									
09 761	Augsburg (Krfr.St).....	73 374	34 523	38 851	9 294	9 471	8 689	8 766	16 540	20 614
	anderen Regionen 2).....	79 056	40 627	38 429	8 120	7 899	9 305	8 659	23 202	21 871
	dar.: 3)									
09 162	München, Landeshauptstadt.....	2 014	1 163	851	232	176	361	281	570	394
09 174	Dachau (Lkr).....	624	360	264	63	47	74	71	223	146
09 179	Fürstfeldbruck (Lkr).....	689	417	272	63	61	96	64	258	147
09 181	Landsberg am Lech (Lkr).....	1 820	1 000	820	180	181	223	178	597	461
09 185	Neuburg-Schrobenhausen (Lkr).....	698	333	365	59	60	75	95	199	210
09 771	Aichach-Friedberg (Lkr).....	13 924	6 970	6 954	1 533	1 472	1 491	1 404	3 946	4 078
09 772	Augsburg (Lkr).....	37 331	17 936	19 395	3 618	3 736	3 933	4 179	10 385	11 480
09 773	Dillingen a.d.Donau (Lkr).....	2 172	1 099	1 073	193	263	266	257	640	553
09 774	Günzburg (Lkr).....	1 977	1 020	957	167	215	251	220	602	522
09 775	Neu-Ulm (Lkr).....	608	243	365	31	53	46	77	166	235
09 777	Ostallgäu (Lkr).....	856	404	452	84	82	77	97	243	273
09 778	Unterallgäu (Lkr).....	841	398	443	63	89	99	121	236	233
09 779	Donau-Ries (Lkr).....	2 092	1 063	1 029	201	253	256	255	606	521
09 780	Oberallgäu (Lkr).....	510	236	274	40	47	50	55	146	172
11 000	Berlin, Hauptstadt.....	884	434	450	67	81	141	179	226	190

3. Sozialversicherungspflichtig Beschäftigte*) am Arbeitsort) in den kreisfreien Städten und Landkreisen Bayerns
am 30. Juni 2024 nach Lage des Wohnortes sowie Altersgruppen und Geschlecht**

Schl.- Nr.	Lage des Arbeitsortes ----- Lage des Wohnortes	Beschäftigte ¹⁾			davon im Alter von ... Jahren					
		Ins- gesamt	männ- lich	weib- lich	unter 30		30 bis unter 40		40 oder mehr	
					männ- lich	weib- lich	männ- lich	weib- lich	männ- lich	weib- lich
09 762	Kaufbeuren (Krfr.St.)	19 616	8 782	10 834	2 124	2 235	2 021	2 278	4 637	6 321
	mit Wohnsitz im/in									
09 762	Kaufbeuren (Krfr.St.).....	9 544	4 106	5 438	1 081	1 082	949	1 124	2 076	3 232
	anderen Regionen 2).....	10 072	4 676	5 396	1 043	1 153	1 072	1 154	2 561	3 089
	dar.: 3)									
09 777	Ostallgäu (Lkr).....	6 195	2 493	3 702	593	770	494	707	1 406	2 225
09 778	Unterallgäu (Lkr).....	1 129	542	587	121	121	125	154	296	312
09 763	Kempton (Allgäu) (Krfr.St.)	39 387	19 599	19 788	4 563	4 489	4 648	4 448	10 388	10 851
	mit Wohnsitz im/in									
09 763	Kempton (Allgäu) (Krfr.St.).....	16 485	7 750	8 735	2 087	2 051	1 875	1 908	3 788	4 776
	anderen Regionen 2).....	22 902	11 849	11 053	2 476	2 438	2 773	2 540	6 600	6 075
	dar.: 3)									
08 436	Ravensburg (Lkr).....	814	460	354	121	102	111	95	228	157
09 762	Kaufbeuren (Krfr.St.).....	513	298	215	63	53	62	48	173	114
09 764	Memmingen (Krfr.St.).....	516	290	226	66	47	81	66	143	113
09 777	Ostallgäu (Lkr).....	3 071	1 534	1 537	296	358	374	383	864	796
09 778	Unterallgäu (Lkr).....	1 359	698	661	146	169	171	158	381	334
09 780	Oberallgäu (Lkr).....	13 247	6 392	6 855	1 355	1 376	1 382	1 430	3 655	4 049
09 764	Memmingen (Krfr.St.)	30 582	16 289	14 293	3 807	3 368	3 516	2 902	8 966	8 023
	mit Wohnsitz im/in									
09 764	Memmingen (Krfr.St.).....	11 664	5 881	5 783	1 461	1 249	1 277	1 133	3 143	3 401
	anderen Regionen 2).....	18 918	10 408	8 510	2 346	2 119	2 239	1 769	5 823	4 622
	dar.: 3)									
08 426	Biberach (Lkr).....	2 392	1 239	1 153	322	307	264	229	653	617
08 436	Ravensburg (Lkr).....	1 230	681	549	155	147	140	111	386	291
09 763	Kempton (Allgäu) (Krfr.St.).....	528	318	210	65	62	83	53	170	95
09 775	Neu-Ulm (Lkr).....	930	529	401	110	121	116	74	303	206
09 778	Unterallgäu (Lkr).....	10 644	5 526	5 118	1 344	1 202	1 159	1 043	3 023	2 873
09 780	Oberallgäu (Lkr).....	818	503	315	77	74	120	89	306	152
09 771	Aichach-Friedberg (Lkr)	39 189	20 676	18 513	4 866	3 659	4 723	3 835	11 087	11 019
	mit Wohnsitz im/in									
09 771	Aichach-Friedberg (Lkr).....	21 438	9 876	11 562	2 578	2 067	2 149	2 214	5 149	7 281
	anderen Regionen 2).....	17 751	10 800	6 951	2 288	1 592	2 574	1 621	5 938	3 738
	dar.: 3)									
09 162	München, Landeshauptstadt.....	693	438	255	72	49	109	75	257	131
09 174	Dachau (Lkr).....	665	336	329	89	75	70	64	177	190
09 185	Neuburg-Schrobenhausen (Lkr).....	1 380	664	716	170	182	164	172	330	362
09 761	Augsburg (Krfr.St.).....	7 136	4 565	2 571	1 074	617	1 129	560	2 362	1 394
09 772	Augsburg (Lkr).....	3 637	2 093	1 544	392	310	488	337	1 213	897
09 772	Augsburg (Lkr)	83 916	48 345	35 571	10 804	6 816	11 525	7 564	26 016	21 191
	mit Wohnsitz im/in									
09 772	Augsburg (Lkr).....	43 745	22 338	21 407	5 355	3 751	4 924	4 217	12 059	13 439
	anderen Regionen 2).....	40 171	26 007	14 164	5 449	3 065	6 601	3 347	13 957	7 752
	dar.: 3)									
09 162	München, Landeshauptstadt.....	665	464	201	94	39	153	66	217	96
09 181	Landsberg am Lech (Lkr).....	1 400	820	580	214	117	212	119	394	344
09 761	Augsburg (Krfr.St.).....	20 455	13 340	7 115	2 968	1 630	3 549	1 608	6 823	3 877
09 771	Aichach-Friedberg (Lkr).....	4 171	2 549	1 622	548	311	541	356	1 460	955
09 773	Dillingen a.d.Donau (Lkr).....	1 979	1 130	849	208	199	262	198	660	452
09 774	Günzburg (Lkr).....	2 089	1 358	731	258	162	337	181	763	388
09 778	Unterallgäu (Lkr).....	856	490	366	117	64	118	100	255	202
09 779	Donau-Ries (Lkr).....	1 437	885	552	170	137	209	143	506	272
09 773	Dillingen a.d.Donau (Lkr)	34 348	17 882	16 466	3 945	3 173	4 029	3 330	9 908	9 963
	mit Wohnsitz im/in									
09 773	Dillingen a.d.Donau (Lkr).....	25 009	12 637	12 372	3 007	2 343	2 739	2 358	6 891	7 671
	anderen Regionen 2).....	9 339	5 245	4 094	938	830	1 290	972	3 017	2 292
	dar.: 3)									
08 135	Heidenheim (Lkr).....	1 438	826	612	160	142	194	125	472	345
09 761	Augsburg (Krfr.St.).....	517	333	184	60	43	103	42	170	99
09 772	Augsburg (Lkr).....	1 745	840	905	143	156	195	185	502	564

3. Sozialversicherungspflichtig Beschäftigte*) am Arbeitsort) in den kreisfreien Städten und Landkreisen Bayerns
am 30. Juni 2024 nach Lage des Wohnortes sowie Altersgruppen und Geschlecht**

Schl.- Nr.	Lage des Arbeitsortes ----- Lage des Wohnortes	Beschäftigte ¹⁾			davon im Alter von ... Jahren					
		Ins- gesamt	männ- lich	weib- lich	unter 30		30 bis unter 40		40 oder mehr	
					männ- lich	weib- lich	männ- lich	weib- lich	männ- lich	weib- lich
	noch: Dillingen a.d.Donau (Lkr).....									
09 774	Günzburg (Lkr).....	1 320	683	637	120	114	172	166	391	357
09 779	Donau-Ries (Lkr).....	1 834	1 001	833	212	194	260	193	529	446
09 774	Günzburg (Lkr).....	57 029	30 382	26 647	7 061	5 622	6 743	5 516	16 578	15 509
	mit Wohnsitz im/in									
09 774	Günzburg (Lkr).....	40 205	20 301	19 904	5 147	4 011	4 441	3 887	10 713	12 006
	anderen Regionen 2).....	16 824	10 081	6 743	1 914	1 611	2 302	1 629	5 865	3 503
	dar.: 3)									
08 135	Heidenheim (Lkr).....	1 122	653	469	134	118	165	133	354	218
08 421	Ulm, Universitätsstadt.....	714	407	307	73	74	107	81	227	152
08 425	Alb-Donau-Kreis.....	785	471	314	91	66	109	84	271	164
09 761	Augsburg (Krfr.St).....	847	555	292	97	71	159	86	299	135
09 772	Augsburg (Lkr).....	2 267	1 242	1 025	276	226	259	250	707	549
09 773	Dillingen a.d.Donau (Lkr).....	3 359	1 970	1 389	429	383	424	284	1 117	722
09 775	Neu-Ulm (Lkr).....	2 500	1 365	1 135	288	232	322	278	755	625
09 778	Unterallgäu (Lkr).....	1 566	676	890	156	217	159	178	361	495
09 775	Neu-Ulm (Lkr).....	66 253	38 155	28 098	7 752	5 508	8 645	6 030	21 758	16 560
	mit Wohnsitz im/in									
09 775	Neu-Ulm (Lkr).....	37 452	19 780	17 672	4 321	3 143	4 417	3 546	11 042	10 983
	anderen Regionen 2).....	28 801	18 375	10 426	3 431	2 365	4 228	2 484	10 716	5 577
	dar.: 3)									
08 135	Heidenheim (Lkr).....	980	645	335	99	84	162	92	384	159
08 421	Ulm, Universitätsstadt.....	7 746	4 717	3 029	1 132	688	1 196	704	2 389	1 637
08 425	Alb-Donau-Kreis.....	7 900	4 818	3 082	897	666	1 011	668	2 910	1 748
08 426	Biberach (Lkr).....	2 226	1 277	949	228	196	291	234	758	519
09 774	Günzburg (Lkr).....	3 255	2 037	1 218	360	293	485	304	1 192	621
09 778	Unterallgäu (Lkr).....	970	598	372	106	75	131	89	361	208
09 776	Lindau (Bodensee) (Lkr).....	33 692	17 895	15 797	3 834	2 825	4 131	3 244	9 930	9 728
	mit Wohnsitz im/in									
09 776	Lindau (Bodensee) (Lkr).....	23 048	11 727	11 321	2 731	1 995	2 610	2 151	6 386	7 175
	anderen Regionen 2).....	10 644	6 168	4 476	1 103	830	1 521	1 093	3 544	2 553
	dar.: 3)									
08 435	Bodenseekreis.....	2 172	1 239	933	237	158	309	225	693	550
08 436	Ravensburg (Lkr).....	4 535	2 576	1 959	487	334	638	484	1 451	1 141
09 780	Oberallgäu (Lkr).....	1 046	602	444	98	85	151	106	353	253
09 777	Ostallgäu (Lkr).....	53 601	31 112	22 489	7 508	4 800	7 342	4 546	16 262	13 143
	mit Wohnsitz im/in									
09 777	Ostallgäu (Lkr).....	35 553	19 185	16 368	4 919	3 278	4 310	3 152	9 956	9 938
	anderen Regionen 2).....	18 048	11 927	6 121	2 589	1 522	3 032	1 394	6 306	3 205
	dar.: 3)									
09 181	Landsberg am Lech (Lkr).....	998	598	400	159	102	141	91	298	207
09 190	Weilheim-Schongau (Lkr).....	1 655	967	688	257	201	241	115	469	372
09 762	Kaufbeuren (Krfr.St).....	4 436	3 128	1 308	725	310	821	273	1 582	725
09 763	Kempton (Allgäu) (Krfr.St).....	1 445	1 086	359	218	90	293	116	575	153
09 772	Augsburg (Lkr).....	571	379	192	90	57	93	46	196	89
09 778	Unterallgäu (Lkr).....	2 418	1 519	899	315	230	381	203	823	466
09 780	Oberallgäu (Lkr).....	2 116	1 328	788	230	184	336	190	762	414
	Ausland.....	546	367	179	51	51	78	36	238	92
09 778	Unterallgäu (Lkr).....	57 553	35 064	22 489	8 179	4 658	8 626	4 662	18 259	13 169
	mit Wohnsitz im/in									
09 778	Unterallgäu (Lkr).....	36 071	20 277	15 794	5 075	3 126	4 738	3 082	10 464	9 586
	anderen Regionen 2).....	21 482	14 787	6 695	3 104	1 532	3 888	1 580	7 795	3 583
	dar.: 3)									
08 426	Biberach (Lkr).....	1 097	673	424	134	96	172	118	367	210
08 436	Ravensburg (Lkr).....	876	523	353	95	77	142	57	286	219
09 181	Landsberg am Lech (Lkr).....	778	511	267	98	55	139	64	274	148
09 762	Kaufbeuren (Krfr.St).....	1 140	765	375	139	107	202	82	424	186
09 763	Kempton (Allgäu) (Krfr.St).....	1 150	854	296	190	75	221	78	443	143
09 764	Memmingen (Krfr.St).....	3 629	2 386	1 243	524	259	637	273	1 225	711
09 772	Augsburg (Lkr).....	1 341	938	403	244	81	262	114	432	208
09 774	Günzburg (Lkr).....	2 007	1 475	532	361	154	387	111	727	267

3. Sozialversicherungspflichtig Beschäftigte*) am Arbeitsort) in den kreisfreien Städten und Landkreisen Bayerns
am 30. Juni 2024 nach Lage des Wohnortes sowie Altersgruppen und Geschlecht**

Schl.- Nr.	Lage des Arbeitsortes ----- Lage des Wohnortes	Beschäftigte ¹⁾			davon im Alter von ... Jahren					
		Ins- gesamt	männ- lich	weib- lich	unter 30		30 bis unter 40		40 oder mehr	
					männ- lich	weib- lich	männ- lich	weib- lich	männ- lich	weib- lich
	noch: Unterallgäu (Lkr).....									
09 775	Neu-Ulm (Lkr).....	1 189	806	383	179	89	217	82	410	212
09 777	Ostallgäu (Lkr).....	2 866	1 872	994	452	240	477	233	943	521
09 780	Oberallgäu (Lkr).....	1 686	1 108	578	219	133	292	131	597	314
09 779	Donau-Ries (Lkr).....	65 449	37 822	27 627	8 110	5 691	8 630	5 734	21 082	16 202
	mit Wohnsitz im/in									
09 779	Donau-Ries (Lkr).....	45 870	24 830	21 040	5 656	4 174	5 445	4 151	13 729	12 715
	anderen Regionen 2).....	19 579	12 992	6 587	2 454	1 517	3 185	1 583	7 353	3 487
	dar.: 3)									
08 136	Ostalbkreis.....	2 175	1 154	1 021	270	203	234	207	650	611
09 185	Neuburg-Schrobenhausen (Lkr).....	1 835	1 015	820	245	213	238	152	532	455
09 571	Ansbach (Lkr).....	913	569	344	111	94	116	87	342	163
09 577	Weißenburg-Gunzenhausen (Lkr).....	1 682	1 083	599	213	136	292	139	578	324
09 761	Augsburg (Krfr.St).....	1 756	1 323	433	260	105	440	141	623	187
09 771	Aichach-Friedberg (Lkr).....	783	527	256	86	62	119	71	322	123
09 772	Augsburg (Lkr).....	2 595	1 774	821	338	157	464	233	972	431
09 773	Dillingen a.d.Donau (Lkr).....	3 305	2 101	1 204	453	336	534	272	1 114	596
09 780	Oberallgäu (Lkr).....	58 104	30 076	28 028	7 065	5 688	7 058	5 692	15 953	16 648
	mit Wohnsitz im/in									
09 780	Oberallgäu (Lkr).....	40 678	20 334	20 344	4 973	3 857	4 623	3 911	10 738	12 576
	anderen Regionen 2).....	17 426	9 742	7 684	2 092	1 831	2 435	1 781	5 215	4 072
	dar.: 3)									
08 436	Ravensburg (Lkr).....	861	485	376	98	96	119	90	268	190
09 763	Kempten (Allgäu) (Krfr.St).....	7 631	4 374	3 257	1 058	758	1 148	762	2 168	1 737
09 776	Lindau (Bodensee) (Lkr).....	948	462	486	105	115	93	109	264	262
09 777	Ostallgäu (Lkr).....	2 269	1 209	1 060	254	263	285	271	670	526
09 778	Unterallgäu (Lkr).....	1 603	678	925	106	219	165	187	407	519
09	Bayern.....	5 959 550	3 211 743	2 747 807	692 188	557 200	780 546	623 693	1 739 009	1 566 913

¹⁾ Auswertungen aus der Beschäftigungsstatistik der Bundesagentur für Arbeit; vorläufige Ergebnisse.

²⁾ Beschäftigte, die nicht im angegebenen Arbeitsort wohnen bzw. (mit Haupt- oder Nebenwohnsitz) gemeldet sind, gelten als Einpendler.

³⁾ Einschließlich Beschäftigte ohne Angabe zur Altersgruppe.

⁴⁾ Einschließlich Einpendler aus dem Ausland sowie Beschäftigte mit unbekanntem Wohnsitz.

⁵⁾ Wohnortregionen, aus denen jeweils 500 oder mehr Beschäftigte in die zuvor genannte Arbeitsortregion auspendeln.

**4. Sozialversicherungspflichtig Beschäftigte¹⁾ am Wohnort²⁾ in den kreisfreien Städten und Landkreisen Bayerns
am 30. Juni 2024 nach Lage des Arbeitsortes sowie Altersgruppen und Geschlecht**

Schl.- Nr.	Lage des Wohnortes ----- Lage des Arbeitsortes	Beschäftigte ¹⁾			davon im Alter von ... Jahren					
					unter 30		30 bis unter 40		40 oder mehr	
		Ins- gesamt	männ- lich	weib- lich	männ- lich	weib- lich	männ- lich	weib- lich	männ- lich	weib- lich
Regierungsbezirk Oberbayern										
09 161	Ingolstadt (Krfr.St).....	65 228	37 508	27 720	8 416	6 018	10 456	7 177	18 636	14 525
	mit Arbeitsort im/in									
09 161	Ingolstadt, Stadt (Krfr.St).....	40 648	22 052	18 596	4 714	3 886	5 924	4 535	11 414	10 175
	anderen Regionen 2).....	24 580	15 456	9 124	3 702	2 132	4 532	2 642	7 222	4 350
	dar.: 3)									
09 162	München, Landeshauptstadt.....	3 449	1 896	1 553	520	424	604	491	772	638
09 176	Eichstätt (Lkr).....	7 462	4 596	2 866	1 090	586	1 359	759	2 147	1 521
09 184	München (Lkr).....	906	578	328	165	77	167	117	246	134
09 185	Neuburg-Schrobenhausen (Lkr).....	1 868	1 201	667	222	143	289	168	690	356
09 186	Pfaffenhofen a.d.Ilm (Lkr).....	4 222	2 861	1 361	656	293	853	405	1 352	663
09 273	Kelheim (Lkr).....	696	537	159	100	36	126	47	311	76
09 162	München, Landeshauptstadt.....	718 992	375 075	343 917	83 137	76 997	110 846	97 523	181 092	169 397
	mit Arbeitsort im/in									
09 162	München, Landeshauptstadt.....	508 358	247 242	261 116	56 781	58 690	72 502	71 665	117 959	130 761
	anderen Regionen 2).....	210 634	127 833	82 801	26 356	18 307	38 344	25 858	63 133	38 636
	dar.: 3)									
02 000	Hamburg, Freie und Hansestadt.....	2 770	1 542	1 228	334	332	574	471	634	425
03 241	Region Hannover.....	609	400	209	61	41	91	63	248	105
05 111	Düsseldorf, Landeshauptstadt.....	2 521	1 358	1 163	303	323	456	414	599	426
05 113	Essen, Stadt.....	501	284	217	45	57	78	57	161	103
05 158	Mettmann (Lkr).....	513	371	142	62	26	85	40	224	76
05 314	Bonn, Stadt.....	539	286	253	71	71	96	73	119	109
05 315	Köln, Stadt.....	2 153	1 111	1 042	252	298	375	346	484	398
06 412	Frankfurt am Main, Stadt.....	4 373	2 654	1 719	486	403	989	668	1 179	648
06 434	Hochtaunuskreis.....	1 993	1 093	900	236	275	465	409	392	216
06 436	Main-Taunus-Kreis.....	660	377	283	45	66	144	111	188	106
06 438	Offenbach (Lkr).....	501	306	195	63	31	76	74	167	90
08 111	Stuttgart, Landeshauptstadt.....	2 259	1 355	904	310	238	506	340	539	326
08 116	Esslingen (Lkr).....	582	411	171	70	25	118	63	223	83
08 118	Ludwigsburg (Lkr).....	531	375	156	91	48	134	75	150	33
08 222	Mannheim, Universitätsstadt.....	639	310	329	64	65	114	112	132	152
09 161	Ingolstadt (Krfr.St).....	1 744	1 160	584	146	109	441	234	573	241
09 163	Rosenheim (Krfr.St).....	1 141	452	689	94	160	142	271	216	258
09 173	Bad Tölz-Wolfratshausen (Lkr).....	1 663	1 052	611	198	131	311	180	543	300
09 174	Dachau (Lkr).....	5 806	3 961	1 845	777	368	1 006	487	2 178	990
09 175	Ebersberg (Lkr).....	6 479	4 319	2 160	860	457	992	520	2 467	1 183
09 177	Erding (Lkr).....	3 332	1 963	1 369	396	302	502	328	1 065	739
09 178	Freising (Lkr).....	10 306	6 204	4 102	1 114	807	1 588	1 177	3 502	2 118
09 179	Fürstenfeldbruck (Lkr).....	10 347	6 792	3 555	1 436	640	1 816	801	3 540	2 114
09 181	Landsberg am Lech (Lkr).....	1 264	732	532	144	136	261	209	327	187
09 182	Miesbach (Lkr).....	2 207	1 269	938	206	141	396	303	667	494
09 184	München (Lkr).....	88 094	52 041	36 053	11 065	7 753	15 103	10 769	25 873	17 531
09 186	Pfaffenhofen a.d.Ilm (Lkr).....	1 350	921	429	148	96	248	123	525	210
09 187	Rosenheim (Lkr).....	1 333	751	582	151	155	205	175	395	252
09 188	Starnberg (Lkr).....	9 789	6 059	3 730	1 212	790	2 019	1 126	2 828	1 814
09 190	Weilheim-Schongau (Lkr).....	1 866	1 048	818	141	153	366	333	541	332
09 261	Landshut (Krfr.St).....	503	321	182	75	46	90	53	156	83
09 274	Landshut (Lkr).....	621	419	202	86	27	121	57	212	118
09 362	Regensburg (Krfr.St).....	872	524	348	110	81	158	98	256	169
09 562	Erlangen(Krfr.St).....	535	324	211	62	52	124	93	138	66
09 564	Nürnberg (Krfr.St).....	2 166	1 343	823	307	238	422	218	614	367
09 761	Augsburg (Krfr.St).....	2 014	1 163	851	232	176	361	281	570	394
09 771	Aichach-Friedberg (Lkr).....	693	438	255	72	49	109	75	257	131
09 772	Augsburg (Lkr).....	665	464	201	94	39	153	66	217	96
11 000	Berlin, Hauptstadt.....	6 055	3 468	2 587	905	738	1 378	1 058	1 185	791
14 713	Leipzig, Stadt.....	534	360	174	100	53	133	53	127	68

**4. Sozialversicherungspflichtig Beschäftigte¹⁾ am Wohnort²⁾ in den kreisfreien Städten und Landkreisen Bayerns
am 30. Juni 2024 nach Lage des Arbeitsortes sowie Altersgruppen und Geschlecht**

Schl.- Nr.	Lage des Wohnortes ----- Lage des Arbeitsortes	Beschäftigte ¹⁾			davon im Alter von ... Jahren					
					unter 30		30 bis unter 40		40 oder mehr	
		Ins- gesamt	männ- lich	weib- lich	männ- lich	weib- lich	männ- lich	weib- lich	männ- lich	weib- lich
09 163	Rosenheim (Krfr.St).....	28 551	15 238	13 313	3 748	3 103	3 852	3 140	7 638	7 070
	mit Arbeitsort im/in									
09 163	Rosenheim (Krfr.St).....	12 264	5 544	6 720	1 535	1 511	1 330	1 446	2 679	3 763
	anderen Regionen 2).....	16 287	9 694	6 593	2 213	1 592	2 522	1 694	4 959	3 307
	dar.: 3)									
09 162	München, Landeshauptstadt.....	3 127	1 739	1 388	393	348	474	432	872	608
09 184	München (Lkr).....	813	552	261	101	59	150	84	301	118
09 187	Rosenheim (Lkr).....	9 034	5 269	3 765	1 265	870	1 345	849	2 659	2 046
09 171	Altötting (Lkr).....	49 603	27 892	21 711	6 228	4 607	6 444	4 599	15 220	12 505
	mit Arbeitsort im/in									
09 171	Altötting (Lkr).....	32 854	18 126	14 728	4 199	3 019	3 993	2 937	9 934	8 772
	anderen Regionen 2).....	16 749	9 766	6 983	2 029	1 588	2 451	1 662	5 286	3 733
	dar.: 3)									
09 162	München, Landeshauptstadt.....	1 660	911	749	193	143	240	214	478	392
09 183	Mühldorf a.Inn (Lkr).....	5 136	2 697	2 439	696	564	600	516	1 401	1 359
09 189	Traunstein (Lkr).....	4 451	2 737	1 714	510	414	801	405	1 426	895
09 277	Rottal-Inn (Lkr).....	1 460	746	714	141	174	172	176	433	364
09 172	Berchtesgadener Land (Lkr).....	39 395	20 210	19 185	4 883	3 922	4 769	3 958	10 558	11 305
	mit Arbeitsort im/in									
09 172	Berchtesgadener Land (Lkr).....	30 768	15 081	15 687	3 880	3 121	3 503	3 070	7 698	9 496
	anderen Regionen 2).....	8 627	5 129	3 498	1 003	801	1 266	888	2 860	1 809
	dar.: 3)									
09 162	München, Landeshauptstadt.....	989	485	504	77	98	121	138	287	268
09 189	Traunstein (Lkr).....	4 427	2 687	1 740	612	462	653	414	1 422	864
09 173	Bad Tölz-Wolfratshausen (Lkr).....	54 674	28 206	26 468	5 977	4 856	6 494	5 677	15 735	15 935
	mit Arbeitsort im/in									
09 173	Bad Tölz-Wolfratshausen (Lkr).....	28 786	13 947	14 839	3 619	2 631	3 208	2 917	7 120	9 291
	anderen Regionen 2).....	25 888	14 259	11 629	2 358	2 225	3 286	2 760	8 615	6 644
	dar.: 3)									
09 162	München, Landeshauptstadt.....	8 507	4 609	3 898	729	672	1 009	964	2 871	2 262
09 180	Garmisch-Partenkirchen (Lkr).....	641	270	371	50	94	56	72	164	205
09 182	Miesbach (Lkr).....	2 872	1 470	1 402	295	323	344	299	831	780
09 184	München (Lkr).....	4 465	2 576	1 889	369	295	555	448	1 652	1 146
09 188	Starnberg (Lkr).....	1 497	710	787	124	156	163	173	423	458
09 190	Weilheim-Schongau (Lkr).....	3 534	1 806	1 728	355	376	502	428	949	924
09 174	Dachau (Lkr).....	73 278	39 468	33 810	8 137	6 299	9 200	7 442	22 131	20 069
	mit Arbeitsort im/in									
09 174	Dachau (Lkr).....	24 862	10 956	13 906	2 825	2 297	2 506	2 669	5 625	8 940
	anderen Regionen 2).....	48 416	28 512	19 904	5 312	4 002	6 694	4 773	16 506	11 129
	dar.: 3)									
09 162	München, Landeshauptstadt.....	28 909	16 462	12 447	3 116	2 574	3 809	2 996	9 537	6 877
09 175	Ebersberg (Lkr).....	613	466	147	73	38	86	39	307	70
09 178	Freising (Lkr).....	1 834	1 068	766	225	135	237	186	606	445
09 179	Fürstenfeldbruck (Lkr).....	2 659	1 438	1 221	286	208	363	263	789	750
09 184	München (Lkr).....	6 073	3 691	2 382	661	431	878	553	2 152	1 398
09 186	Pfaffenhofen a.d.Ilm (Lkr).....	621	358	263	81	55	99	60	178	148
09 188	Starnberg (Lkr).....	677	457	220	73	33	113	63	271	124
09 761	Augsburg (Krfr.St).....	624	360	264	63	47	74	71	223	146
09 771	Aichach-Friedberg (Lkr).....	665	336	329	89	75	70	64	177	190
09 175	Ebersberg (Lkr).....	66 534	35 241	31 293	7 154	5 545	7 771	6 595	20 316	19 153
	mit Arbeitsort im/in									
09 175	Ebersberg (Lkr).....	20 541	9 548	10 993	2 721	1 887	2 056	1 994	4 771	7 112
	anderen Regionen 2).....	45 993	25 693	20 300	4 433	3 658	5 715	4 601	15 545	12 041
	dar.: 3)									
09 162	München, Landeshauptstadt.....	23 519	12 296	11 223	2 016	1 991	2 680	2 498	7 600	6 734
09 177	Erding (Lkr).....	1 503	818	685	203	137	185	132	430	416
09 178	Freising (Lkr).....	943	598	345	83	54	127	77	388	214
09 184	München (Lkr).....	11 425	6 537	4 888	1 143	797	1 501	1 080	3 893	3 011
09 187	Rosenheim (Lkr).....	1 768	1 004	764	275	203	220	158	509	403

**4. Sozialversicherungspflichtig Beschäftigte¹⁾ am Wohnort²⁾ in den kreisfreien Städten und Landkreisen Bayerns
am 30. Juni 2024 nach Lage des Arbeitsortes sowie Altersgruppen und Geschlecht**

Schl.- Nr.	Lage des Wohnortes ----- Lage des Arbeitsortes	Beschäftigte ¹⁾			davon im Alter von ... Jahren					
					unter 30		30 bis unter 40		40 oder mehr	
		Ins- gesamt	männ- lich	weib- lich	männ- lich	weib- lich	männ- lich	weib- lich	männ- lich	weib- lich
09 176	Eichstätt (Lkr)	59 383	33 479	25 904	7 202	5 402	7 822	5 877	18 455	14 625
	mit Arbeitsort im/in									
09 176	Eichstätt (Lkr).....	22 424	10 591	11 833	2 790	2 151	2 406	2 362	5 395	7 320
	anderen Regionen 2).....	36 959	22 888	14 071	4 412	3 251	5 416	3 515	13 060	7 305
	dar.: 3)									
09 161	Ingolstadt (Krfr.St).....	24 360	15 361	8 999	2 647	1 963	3 603	2 212	9 111	4 824
09 162	München, Landeshauptstadt.....	1 587	859	728	218	193	233	202	408	333
09 185	Neuburg-Schrobenhausen (Lkr).....	1 364	742	622	155	148	172	147	415	327
09 186	Pfaffenhofen a.d.Ilm (Lkr).....	2 015	1 343	672	306	170	337	169	700	333
09 273	Kelheim (Lkr).....	1 160	608	552	149	133	125	117	334	302
09 373	Neumarkt i.d.OPf. (Lkr).....	1 019	541	478	158	102	154	117	229	259
09 177	Erding (Lkr)	67 117	35 954	31 163	7 723	6 308	8 082	6 730	20 149	18 125
	mit Arbeitsort im/in									
09 177	Erding (Lkr).....	26 747	12 224	14 523	3 323	2 871	2 652	2 716	6 249	8 936
	anderen Regionen 2).....	40 370	23 730	16 640	4 400	3 437	5 430	4 014	13 900	9 189
	dar.: 3)									
09 162	München, Landeshauptstadt.....	13 975	7 855	6 120	1 373	1 237	1 858	1 545	4 624	3 338
09 175	Ebersberg (Lkr).....	4 568	2 469	2 099	612	476	582	459	1 275	1 164
09 178	Freising (Lkr).....	6 372	3 846	2 526	626	451	784	620	2 436	1 455
09 183	Mühdorf a.Inn (Lkr).....	1 311	778	533	223	129	179	111	376	293
09 184	München (Lkr).....	6 587	3 895	2 692	664	514	883	611	2 348	1 567
09 261	Landshut (Krfr.St).....	709	297	412	71	118	73	95	153	199
09 274	Landshut (Lkr).....	1 304	827	477	213	111	224	107	390	259
09 178	Freising (Lkr)	90 415	50 192	40 223	11 182	8 248	12 205	9 209	26 805	22 766
	mit Arbeitsort im/in									
09 178	Freising (Lkr).....	38 680	19 683	18 997	4 877	3 523	4 435	3 770	10 371	11 704
	anderen Regionen 2).....	51 735	30 509	21 226	6 305	4 725	7 770	5 439	16 434	11 062
	dar.: 3)									
09 161	Ingolstadt (Krfr.St).....	656	459	197	81	40	126	62	252	95
09 162	München, Landeshauptstadt.....	20 304	11 594	8 710	2 259	1 968	3 012	2 332	6 323	4 410
09 174	Dachau (Lkr).....	1 382	823	559	164	111	184	105	475	343
09 175	Ebersberg (Lkr).....	697	477	220	77	45	104	50	296	125
09 177	Erding (Lkr).....	4 672	2 455	2 217	589	480	611	487	1 255	1 250
09 179	Fürstenfeldbruck (Lkr).....	549	343	206	74	31	86	57	183	118
09 184	München (Lkr).....	10 063	5 874	4 189	1 220	856	1 545	1 074	3 109	2 259
09 186	Pfaffenhofen a.d.Ilm (Lkr).....	1 901	1 121	780	265	147	250	177	606	456
09 261	Landshut (Krfr.St).....	1 134	531	603	163	169	138	134	230	300
09 273	Kelheim (Lkr).....	880	518	362	141	90	114	85	263	187
09 274	Landshut (Lkr).....	1 427	836	591	219	149	197	144	420	298
09 179	Fürstenfeldbruck (Lkr)	96 631	51 206	45 425	10 187	7 843	11 780	9 904	29 239	27 678
	mit Arbeitsort im/in									
09 179	Fürstenfeldbruck (Lkr).....	31 780	14 255	17 525	3 716	2 840	3 167	3 300	7 372	11 385
	anderen Regionen 2).....	64 851	36 951	27 900	6 471	5 003	8 613	6 604	21 867	16 293
	dar.: 3)									
09 162	München, Landeshauptstadt.....	37 567	19 958	17 609	3 537	3 206	4 511	4 067	11 910	10 336
09 174	Dachau (Lkr).....	2 800	1 710	1 090	372	210	388	232	950	648
09 178	Freising (Lkr).....	915	602	313	97	57	145	67	360	189
09 181	Landsberg am Lech (Lkr).....	923	508	415	111	76	132	100	265	239
09 184	München (Lkr).....	7 759	4 703	3 056	741	457	1 083	760	2 879	1 839
09 188	Starnberg (Lkr).....	5 558	3 205	2 353	614	393	860	577	1 731	1 383
09 761	Augsburg (Krfr.St).....	689	417	272	63	61	96	64	258	147
09 180	Garmisch-Partenkirchen (Lkr)	35 571	17 441	18 130	3 865	3 409	3 978	3 885	9 598	10 836
	mit Arbeitsort im/in									
09 180	Garmisch-Partenkirchen (Lkr).....	24 669	11 147	13 522	2 692	2 506	2 498	2 720	5 957	8 296
	anderen Regionen 2).....	10 902	6 294	4 608	1 173	903	1 480	1 165	3 641	2 540
	dar.: 3)									
09 162	München, Landeshauptstadt.....	2 735	1 521	1 214	235	222	376	341	910	651
09 173	Bad Tölz-Wolfratshausen (Lkr).....	760	463	297	115	62	103	75	245	160
09 184	München (Lkr).....	602	388	214	59	26	79	50	250	138
09 190	Weilheim-Schongau (Lkr).....	3 122	1 784	1 338	415	315	412	300	957	723

**4. Sozialversicherungspflichtig Beschäftigte¹⁾ am Wohnort²⁾ in den kreisfreien Städten und Landkreisen Bayerns
am 30. Juni 2024 nach Lage des Arbeitsortes sowie Altersgruppen und Geschlecht**

Schl.- Nr.	Lage des Wohnortes ----- Lage des Arbeitsortes	Beschäftigte ¹⁾			davon im Alter von ... Jahren					
					unter 30		30 bis unter 40		40 oder mehr	
		Ins- gesamt	männ- lich	weib- lich	männ- lich	weib- lich	männ- lich	weib- lich	männ- lich	weib- lich
09 181	Landsberg am Lech (Lkr).....	51 535	27 241	24 294	5 679	4 239	6 145	4 954	15 417	15 101
	mit Arbeitsort im/in									
09 181	Landsberg am Lech (Lkr).....	24 804	11 709	13 095	3 245	2 365	2 663	2 407	5 801	8 323
	anderen Regionen 2).....	26 731	15 532	11 199	2 434	1 874	3 482	2 547	9 616	6 778
	dar.: 3)									
09 162	München, Landeshauptstadt.....	7 322	4 059	3 263	491	490	862	732	2 706	2 041
09 179	Fürstfeldbruck (Lkr).....	1 749	930	819	140	99	212	195	578	525
09 184	München (Lkr).....	1 573	1 014	559	119	68	195	140	700	351
09 188	Starnberg (Lkr).....	3 265	1 841	1 424	243	185	429	302	1 169	937
09 190	Weilheim-Schongau (Lkr).....	2 550	1 421	1 129	324	205	332	233	765	691
09 761	Augsburg (Krfr.St).....	1 820	1 000	820	180	181	223	178	597	461
09 772	Augsburg (Lkr).....	1 400	820	580	214	117	212	119	394	344
09 777	Ostallgäu (Lkr).....	998	598	400	159	102	141	91	298	207
09 778	Unterallgäu (Lkr).....	778	511	267	98	55	139	64	274	148
09 182	Miesbach (Lkr).....	42 195	21 597	20 598	4 504	3 584	4 931	4 273	12 162	12 741
	mit Arbeitsort im/in									
09 182	Miesbach (Lkr).....	24 167	11 488	12 679	2 864	2 226	2 623	2 374	6 001	8 079
	anderen Regionen 2).....	18 028	10 109	7 919	1 640	1 358	2 308	1 899	6 161	4 662
	dar.: 3)									
09 162	München, Landeshauptstadt.....	7 262	3 840	3 422	588	583	840	815	2 412	2 024
09 163	Rosenheim (Krfr.St).....	542	285	257	58	58	70	67	157	132
09 173	Bad Tölz-Wolfratshausen (Lkr).....	1 600	802	798	183	151	210	170	409	477
09 184	München (Lkr).....	3 484	2 064	1 420	310	200	455	352	1 299	868
09 187	Rosenheim (Lkr).....	1 346	776	570	186	124	198	152	392	294
09 183	Mühldorf a.Inn (Lkr).....	53 771	29 785	23 986	6 663	5 099	6 999	5 141	16 123	13 746
	mit Arbeitsort im/in									
09 183	Mühldorf a.Inn (Lkr).....	31 233	16 417	14 816	4 223	2 925	3 712	2 932	8 482	8 959
	anderen Regionen 2).....	22 538	13 368	9 170	2 440	2 174	3 287	2 209	7 641	4 787
	dar.: 3)									
09 162	München, Landeshauptstadt.....	4 934	2 889	2 045	440	461	713	532	1 736	1 052
09 171	Altötting (Lkr).....	3 884	2 249	1 635	524	415	554	398	1 171	822
09 175	Ebersberg (Lkr).....	1 062	598	464	84	100	158	107	356	257
09 177	Erding (Lkr).....	1 723	873	850	183	191	194	200	496	459
09 184	München (Lkr).....	1 355	927	428	117	81	228	116	582	231
09 187	Rosenheim (Lkr).....	2 467	1 222	1 245	273	335	267	249	682	661
09 189	Traunstein (Lkr).....	1 042	678	364	144	102	197	97	337	165
09 274	Landshut (Lkr).....	1 183	679	504	111	92	185	115	383	297
09 277	Rottal-Inn (Lkr).....	836	481	355	103	93	105	85	273	177
09 184	München (Lkr).....	154 940	81 527	73 413	15 681	12 320	19 049	16 142	46 797	44 950
	mit Arbeitsort im/in									
09 184	München (Lkr).....	55 477	28 109	27 368	5 977	4 178	6 612	5 823	15 520	17 366
	anderen Regionen 2).....	99 463	53 418	46 045	9 704	8 142	12 437	10 319	31 277	27 584
	dar.: 3)									
02 000	Hamburg, Freie und Hansestadt.....	575	395	180	87	43	105	40	203	97
06 412	Frankfurt am Main, Stadt.....	725	457	268	63	48	117	79	277	141
09 162	München, Landeshauptstadt.....	71 448	35 869	35 579	6 556	6 238	8 216	7 754	21 097	21 587
09 173	Bad Tölz-Wolfratshausen (Lkr).....	882	529	353	107	66	136	75	286	212
09 174	Dachau (Lkr).....	1 089	700	389	124	69	176	87	400	233
09 175	Ebersberg (Lkr).....	2 769	1 622	1 147	338	202	338	250	946	695
09 177	Erding (Lkr).....	1 015	582	433	111	97	144	78	327	258
09 178	Freising (Lkr).....	3 355	2 007	1 348	373	233	493	281	1 141	834
09 179	Fürstfeldbruck (Lkr).....	1 322	852	470	175	70	200	101	477	299
09 182	Miesbach (Lkr).....	1 378	753	625	132	79	174	159	447	387
09 187	Rosenheim (Lkr).....	591	328	263	59	38	85	68	184	157
09 188	Starnberg (Lkr).....	1 926	1 098	828	229	137	266	182	603	509
11 000	Berlin, Hauptstadt.....	885	518	367	117	103	169	122	232	142

**4. Sozialversicherungspflichtig Beschäftigte¹⁾ am Wohnort²⁾ in den kreisfreien Städten und Landkreisen Bayerns
am 30. Juni 2024 nach Lage des Arbeitsortes sowie Altersgruppen und Geschlecht**

Schl.- Nr.	Lage des Wohnortes ----- Lage des Arbeitsortes	Beschäftigte ¹⁾			davon im Alter von ... Jahren					
					unter 30		30 bis unter 40		40 oder mehr	
		Ins- gesamt	männ- lich	weib- lich	männ- lich	weib- lich	männ- lich	weib- lich	männ- lich	weib- lich
09 185	Neuburg-Schrobenhausen (Lkr)	44 570	24 643	19 927	5 143	4 217	5 746	4 315	13 754	11 395
	mit Arbeitsort im/in									
09 185	Neuburg-Schrobenhausen (Lkr).....	21 166	10 520	10 646	2 519	2 037	2 259	2 085	5 742	6 524
	anderen Regionen 2).....	23 404	14 123	9 281	2 624	2 180	3 487	2 230	8 012	4 871
	dar.: 3)									
09 161	Ingolstadt (Krfr.St).....	8 304	5 285	3 019	835	689	1 299	758	3 151	1 572
09 162	München, Landeshauptstadt.....	1 727	1 007	720	162	167	275	200	570	353
09 176	Eichstätt (Lkr).....	1 790	1 072	718	212	191	294	172	566	355
09 186	Pfaffenhofen a.d.Ilm (Lkr).....	3 319	1 826	1 493	396	338	434	336	996	819
09 761	Augsburg (Krfr.St).....	698	333	365	59	60	75	95	199	210
09 771	Aichach-Friedberg (Lkr).....	1 380	664	716	170	182	164	172	330	362
09 779	Donau-Ries (Lkr).....	1 835	1 015	820	245	213	238	152	532	455
09 186	Pfaffenhofen a.d.Ilm (Lkr)	61 044	33 981	27 063	7 037	5 396	8 257	6 338	18 687	15 329
	mit Arbeitsort im/in									
09 186	Pfaffenhofen a.d.Ilm (Lkr).....	24 689	12 101	12 588	3 175	2 299	2 770	2 570	6 156	7 719
	anderen Regionen 2).....	36 355	21 880	14 475	3 862	3 097	5 487	3 768	12 531	7 610
	dar.: 3)									
09 161	Ingolstadt (Krfr.St).....	10 902	6 487	4 415	1 107	1 005	1 639	1 053	3 741	2 357
09 162	München, Landeshauptstadt.....	8 681	5 105	3 576	856	711	1 277	989	2 972	1 876
09 174	Dachau (Lkr).....	1 219	579	640	115	113	142	136	322	391
09 176	Eichstätt (Lkr).....	2 153	1 276	877	216	172	340	257	720	448
09 178	Freising (Lkr).....	2 355	1 316	1 039	231	211	333	275	752	553
09 184	München (Lkr).....	2 141	1 367	774	201	160	360	238	806	376
09 185	Neuburg-Schrobenhausen (Lkr).....	1 868	1 122	746	256	158	282	167	584	421
09 273	Kelheim (Lkr).....	1 509	918	591	190	122	203	142	525	327
09 187	Rosenheim (Lkr)	110 382	57 128	53 254	12 643	10 120	12 979	11 266	31 506	31 868
	mit Arbeitsort im/in									
09 187	Rosenheim (Lkr).....	61 426	30 533	30 893	7 870	5 672	7 014	6 169	15 649	19 052
	anderen Regionen 2).....	48 956	26 595	22 361	4 773	4 448	5 965	5 097	15 857	12 816
	dar.: 3)									
09 162	München, Landeshauptstadt.....	10 321	5 764	4 557	818	796	1 273	1 202	3 673	2 559
09 163	Rosenheim (Krfr.St).....	17 221	7 757	9 464	1 845	1 984	1 645	1 923	4 267	5 557
09 175	Ebersberg (Lkr).....	2 557	1 309	1 248	254	272	303	265	752	711
09 178	Freising (Lkr).....	679	394	285	46	38	94	74	254	173
09 182	Miesbach (Lkr).....	2 750	1 536	1 214	269	255	389	303	878	656
09 183	Mühldorf a.Inn (Lkr).....	1 152	652	500	145	101	163	115	344	284
09 184	München (Lkr).....	4 373	2 869	1 504	339	237	612	350	1 918	917
09 189	Traunstein (Lkr).....	2 879	1 694	1 185	395	293	439	274	860	618
09 188	Starnberg (Lkr)	53 815	27 437	26 378	5 044	4 064	5 966	5 281	16 427	17 033
	mit Arbeitsort im/in									
09 188	Starnberg (Lkr).....	21 478	9 792	11 686	2 317	1 834	2 249	2 127	5 226	7 725
	anderen Regionen 2).....	32 337	17 645	14 692	2 727	2 230	3 717	3 154	11 201	9 308
	dar.: 3)									
09 162	München, Landeshauptstadt.....	17 076	8 870	8 206	1 274	1 202	1 876	1 747	5 720	5 257
09 173	Bad Tölz-Wolfratshausen (Lkr).....	661	373	288	82	48	79	60	212	180
09 179	Fürstenfeldbruck (Lkr).....	2 119	1 117	1 002	224	166	267	186	626	650
09 181	Landsberg am Lech (Lkr).....	640	344	296	87	50	83	67	174	179
09 184	München (Lkr).....	4 781	2 624	2 157	385	296	531	463	1 708	1 398
09 190	Weilheim-Schongau (Lkr).....	1 239	594	645	130	100	130	142	334	403
09 189	Traunstein (Lkr)	75 091	39 721	35 370	8 892	7 079	9 330	7 507	21 499	20 784
	mit Arbeitsort im/in									
09 189	Traunstein (Lkr).....	56 123	29 362	26 761	7 069	5 371	6 868	5 371	15 425	16 019
	anderen Regionen 2).....	18 968	10 359	8 609	1 823	1 708	2 462	2 136	6 074	4 765
	dar.: 3)									
09 162	München, Landeshauptstadt.....	2 874	1 525	1 349	272	272	389	340	864	737
09 163	Rosenheim (Krfr.St).....	1 189	561	628	102	145	130	156	329	327
09 171	Altötting (Lkr).....	2 020	1 198	822	253	156	299	218	646	448
09 172	Berchtesgadener Land (Lkr).....	2 690	1 351	1 339	275	270	312	323	764	746
09 183	Mühldorf a.Inn (Lkr).....	883	549	334	105	85	154	86	290	163
09 184	München (Lkr).....	740	488	252	71	40	102	66	315	146

**4. Sozialversicherungspflichtig Beschäftigte¹⁾ am Wohnort²⁾ in den kreisfreien Städten und Landkreisen Bayerns
am 30. Juni 2024 nach Lage des Arbeitsortes sowie Altersgruppen und Geschlecht**

Schl.- Nr.	Lage des Wohnortes ----- Lage des Arbeitsortes	Beschäftigte ¹⁾			davon im Alter von ... Jahren					
					unter 30		30 bis unter 40		40 oder mehr	
		Ins- gesamt	männ- lich	weib- lich	männ- lich	weib- lich	männ- lich	weib- lich	männ- lich	weib- lich
	noch: Traunstein (Lkr).....									
09 187	Rosenheim (Lkr).....	4 730	2 216	2 514	370	445	523	585	1 323	1 484
09 190	Weilheim-Schongau (Lkr).....	58 554	30 689	27 865	6 779	5 385	7 154	5 963	16 756	16 517
	mit Arbeitsort im/in									
09 190	Weilheim-Schongau (Lkr).....	35 606	17 871	17 735	4 391	3 321	4 148	3 577	9 332	10 837
	anderen Regionen 2).....	22 948	12 818	10 130	2 388	2 064	3 006	2 386	7 424	5 680
	dar.: 3)									
09 162	München, Landeshauptstadt.....	5 488	3 158	2 330	465	393	741	626	1 952	1 311
09 173	Bad Tölz-Wolfratshausen (Lkr).....	1 839	1 044	795	226	133	219	171	599	491
09 180	Garmisch-Partenkirchen (Lkr).....	2 385	914	1 471	218	346	206	345	490	780
09 181	Landsberg am Lech (Lkr).....	1 987	1 187	800	301	196	304	166	582	438
09 184	München (Lkr).....	1 316	825	491	109	78	185	136	531	277
09 188	Starnberg (Lkr).....	3 568	1 674	1 894	307	363	399	418	968	1 113
09 777	Ostallgäu (Lkr).....	1 655	967	688	257	201	241	115	469	372
	Regierungsbezirk Niederbayern									
09 261	Landshut (Krfr.St).....	32 805	17 663	15 142	4 083	3 477	4 650	3 434	8 930	8 231
	mit Arbeitsort im/in									
09 261	Landshut (Krfr.St).....	14 539	6 018	8 521	1 623	1 858	1 469	1 774	2 926	4 889
	anderen Regionen 2).....	18 266	11 645	6 621	2 460	1 619	3 181	1 660	6 004	3 342
	dar.: 3)									
09 162	München, Landeshauptstadt.....	2 800	1 639	1 161	334	333	468	327	837	501
09 177	Erding (Lkr).....	870	498	372	90	89	125	79	283	204
09 178	Freising (Lkr).....	2 087	1 416	671	236	131	394	162	786	378
09 184	München (Lkr).....	710	450	260	75	55	125	90	250	115
09 274	Landshut (Lkr).....	7 101	4 420	2 681	968	635	1 197	622	2 255	1 424
09 279	Dingolfing-Landau (Lkr).....	1 299	937	362	234	101	245	85	458	176
09 262	Passau (Krfr.St).....	21 122	11 225	9 897	3 022	2 499	2 939	2 257	5 264	5 141
	mit Arbeitsort im/in									
09 262	Passau (Krfr.St).....	13 669	6 446	7 223	1 788	1 656	1 656	1 593	3 002	3 974
	anderen Regionen 2).....	7 453	4 779	2 674	1 234	843	1 283	664	2 262	1 167
	dar.: 3)									
09 162	München, Landeshauptstadt.....	751	446	305	197	143	145	85	104	77
09 275	Passau (Lkr).....	3 580	2 361	1 219	515	273	581	275	1 265	671
09 263	Straubing (Krfr.St).....	21 775	11 999	9 776	2 967	2 341	3 018	2 016	6 014	5 419
	mit Arbeitsort im/in									
09 263	Straubing (Krfr.St).....	12 094	5 807	6 287	1 561	1 442	1 424	1 223	2 822	3 622
	anderen Regionen 2).....	9 681	6 192	3 489	1 406	899	1 594	793	3 192	1 797
	dar.: 3)									
09 271	Deggendorf (Lkr).....	540	338	202	67	60	105	50	166	92
09 278	Straubing-Bogen (Lkr).....	4 076	2 436	1 640	606	392	624	345	1 206	903
09 279	Dingolfing-Landau (Lkr).....	1 094	877	217	162	54	221	63	494	100
09 362	Regensburg (Krfr.St).....	1 113	657	456	143	124	154	98	360	234
09 271	Deggendorf (Lkr).....	53 867	29 706	24 161	7 144	5 431	6 889	5 175	15 673	13 555
	mit Arbeitsort im/in									
09 271	Deggendorf (Lkr).....	35 489	17 965	17 524	4 472	3 732	4 138	3 535	9 355	10 257
	anderen Regionen 2).....	18 378	11 741	6 637	2 672	1 699	2 751	1 640	6 318	3 298
	dar.: 3)									
09 162	München, Landeshauptstadt.....	1 125	744	381	230	120	186	108	328	153
09 262	Passau (Krfr.St).....	1 065	558	507	113	106	149	135	296	266
09 263	Straubing (Krfr.St).....	1 192	655	537	160	163	151	110	344	264
09 275	Passau (Lkr).....	2 028	1 089	939	293	231	256	227	540	481
09 276	Regen (Lkr).....	1 318	777	541	186	128	217	123	374	290
09 277	Rottal-Inn (Lkr).....	553	338	215	55	64	87	56	196	95
09 278	Straubing-Bogen (Lkr).....	1 570	888	682	204	159	221	150	463	373
09 279	Dingolfing-Landau (Lkr).....	4 003	3 022	981	521	239	637	248	1 864	494
09 362	Regensburg (Krfr.St).....	810	507	303	133	88	105	69	269	146

**4. Sozialversicherungspflichtig Beschäftigte¹⁾ am Wohnort²⁾ in den kreisfreien Städten und Landkreisen Bayerns
am 30. Juni 2024 nach Lage des Arbeitsortes sowie Altersgruppen und Geschlecht**

Schl.- Nr.	Lage des Wohnortes ----- Lage des Arbeitsortes	Beschäftigte ¹⁾			davon im Alter von ... Jahren					
		Ins- gesamt	männ- lich	weib- lich	unter 30		30 bis unter 40		40 oder mehr	
					männ- lich	weib- lich	männ- lich	weib- lich	männ- lich	weib- lich
09 272	Freyung-Grafenau (Lkr).....	33 118	17 825	15 293	4 205	3 314	3 864	3 143	9 756	8 836
	mit Arbeitsort im/in									
09 272	Freyung-Grafenau (Lkr).....	21 060	10 343	10 717	2 741	2 116	2 221	2 095	5 381	6 506
	anderen Regionen 2).....	12 058	7 482	4 576	1 464	1 198	1 643	1 048	4 375	2 330
	dar.: 3)									
09 262	Passau (Krfr.St).....	2 817	1 608	1 209	365	354	402	289	841	566
09 271	Deggendorf (Lkr).....	1 276	769	507	150	147	176	111	443	249
09 275	Passau (Lkr).....	3 827	2 269	1 558	471	368	488	352	1 310	838
09 276	Regen (Lkr).....	1 000	553	447	120	123	140	93	293	231
09 279	Dingolfing-Landau (Lkr).....	506	443	63	62	25	53	16	328	22
09 273	Kelheim (Lkr).....	57 201	32 244	24 957	7 339	5 472	7 423	5 241	17 482	14 244
	mit Arbeitsort im/in									
09 273	Kelheim (Lkr).....	29 295	14 701	14 594	3 849	2 952	3 218	2 752	7 634	8 890
	anderen Regionen 2).....	27 906	17 543	10 363	3 490	2 520	4 205	2 489	9 848	5 354
	dar.: 3)									
09 161	Ingolstadt (Krfr.St).....	2 842	2 152	690	303	180	600	199	1 249	311
09 162	München, Landeshauptstadt.....	2 305	1 599	706	279	166	356	202	964	338
09 176	Eichstätt (Lkr).....	943	586	357	110	75	166	92	310	190
09 178	Freising (Lkr).....	1 112	623	489	114	106	154	118	355	265
09 184	München (Lkr).....	530	352	178	51	47	77	49	224	82
09 186	Pfaffenhofen a.d.Ilm (Lkr).....	2 818	1 793	1 025	406	293	494	244	893	488
09 261	Landshut (Krfr.St).....	525	271	254	78	74	48	48	145	132
09 274	Landshut (Lkr).....	1 063	586	477	110	97	131	102	345	278
09 362	Regensburg (Krfr.St).....	7 767	4 065	3 702	860	913	875	829	2 330	1 960
09 375	Regensburg (Lkr).....	2 944	1 892	1 052	475	209	471	257	946	586
09 274	Landshut (Lkr).....	74 507	41 059	33 448	8 767	6 746	9 442	7 251	22 850	19 451
	mit Arbeitsort im/in									
09 274	Landshut (Lkr).....	31 868	17 501	14 367	4 286	2 700	4 024	2 919	9 191	8 748
	anderen Regionen 2).....	42 639	23 558	19 081	4 481	4 046	5 418	4 332	13 659	10 703
	dar.: 3)									
09 162	München, Landeshauptstadt.....	4 669	2 925	1 744	428	372	739	478	1 758	894
09 177	Erding (Lkr).....	2 496	1 304	1 192	182	213	279	266	843	713
09 178	Freising (Lkr).....	3 917	2 508	1 409	328	272	555	317	1 625	820
09 183	Mühldorf a.Inn (Lkr).....	889	510	379	119	80	129	104	262	195
09 184	München (Lkr).....	1 462	1 003	459	124	78	229	121	650	260
09 261	Landshut (Krfr.St).....	16 228	6 547	9 681	1 571	1 987	1 426	1 900	3 550	5 794
09 273	Kelheim (Lkr).....	1 323	853	470	222	126	193	115	438	229
09 278	Straubing-Bogen (Lkr).....	645	316	329	83	56	71	67	162	206
09 279	Dingolfing-Landau (Lkr).....	4 151	2 967	1 184	603	291	695	327	1 669	566
09 362	Regensburg (Krfr.St).....	985	567	418	109	148	154	122	304	148
09 275	Passau (Lkr).....	81 170	43 269	37 901	9 742	7 813	9 463	7 915	24 064	22 173
	mit Arbeitsort im/in									
09 275	Passau (Lkr).....	46 627	23 752	22 875	5 761	4 320	5 080	4 519	12 911	14 036
	anderen Regionen 2).....	34 543	19 517	15 026	3 981	3 493	4 383	3 396	11 153	8 137
	dar.: 3)									
09 162	München, Landeshauptstadt.....	1 216	703	513	116	108	170	125	417	280
09 262	Passau (Krfr.St).....	18 607	9 407	9 200	2 103	2 095	2 107	2 016	5 197	5 089
09 271	Deggendorf (Lkr).....	2 685	1 664	1 021	335	267	405	296	924	458
09 272	Freyung-Grafenau (Lkr).....	2 759	1 522	1 237	342	306	344	255	836	676
09 277	Rottal-Inn (Lkr).....	2 582	1 400	1 182	264	272	299	257	837	653
09 279	Dingolfing-Landau (Lkr).....	1 395	1 200	195	179	59	161	43	860	93
09 276	Regen (Lkr).....	32 235	17 426	14 809	4 096	3 154	3 949	3 030	9 381	8 625
	mit Arbeitsort im/in									
09 276	Regen (Lkr).....	22 660	11 354	11 306	2 858	2 241	2 623	2 213	5 873	6 852
	anderen Regionen 2).....	9 575	6 072	3 503	1 238	913	1 326	817	3 508	1 773
	dar.: 3)									
09 271	Deggendorf (Lkr).....	3 560	2 127	1 433	510	420	481	350	1 136	663
09 272	Freyung-Grafenau (Lkr).....	579	361	218	65	52	86	43	210	123
09 278	Straubing-Bogen (Lkr).....	503	305	198	64	50	76	47	165	101
09 279	Dingolfing-Landau (Lkr).....	638	575	63	71	16	90	19	414	28

**4. Sozialversicherungspflichtig Beschäftigte¹⁾ am Wohnort²⁾ in den kreisfreien Städten und Landkreisen Bayerns
am 30. Juni 2024 nach Lage des Arbeitsortes sowie Altersgruppen und Geschlecht**

Schl.- Nr.	Lage des Wohnortes ----- Lage des Arbeitsortes	Beschäftigte ¹⁾			davon im Alter von ... Jahren					
					unter 30		30 bis unter 40		40 oder mehr	
		Ins- gesamt	männ- lich	weib- lich	männ- lich	weib- lich	männ- lich	weib- lich	männ- lich	weib- lich
	noch: Regen (Lkr).....									
09 372	Cham (Lkr).....	1 352	755	597	173	154	172	128	410	315
09 277	Rottal-Inn (Lkr).....	52 610	29 251	23 359	6 940	5 254	6 619	4 794	15 692	13 311
	mit Arbeitsort im/in									
09 277	Rottal-Inn (Lkr).....	31 695	15 164	16 531	4 073	3 488	3 266	3 176	7 825	9 867
	anderen Regionen 2).....	20 915	14 087	6 828	2 867	1 766	3 353	1 618	7 867	3 444
	dar.: 3)									
09 162	München, Landeshauptstadt.....	1 118	690	428	168	127	175	103	347	198
09 171	Altötting (Lkr).....	6 524	4 599	1 925	884	547	1 125	452	2 590	926
09 183	Mühdorf a. Inn (Lkr).....	1 174	648	526	137	133	164	127	347	266
09 262	Passau (Krfr.St).....	578	286	292	55	54	70	56	161	182
09 274	Landshut (Lkr).....	771	516	255	97	73	145	71	274	111
09 275	Passau (Lkr).....	2 476	1 279	1 197	270	263	273	259	736	675
09 279	Dingolfing-Landau (Lkr).....	3 408	2 424	984	495	240	451	234	1 478	510
11 000	Berlin, Hauptstadt.....	1 188	1 158	30	232	12	332	5	594	13
09 278	Straubing-Bogen (Lkr).....	46 137	25 113	21 024	5 413	4 134	5 699	4 547	14 001	12 343
	mit Arbeitsort im/in									
09 278	Straubing-Bogen (Lkr).....	17 715	8 827	8 888	2 141	1 463	2 006	1 763	4 680	5 662
	anderen Regionen 2).....	28 422	16 286	12 136	3 272	2 671	3 693	2 784	9 321	6 681
	dar.: 3)									
09 162	München, Landeshauptstadt.....	853	553	300	86	72	150	90	317	138
09 263	Straubing (Krfr.St).....	12 005	5 561	6 444	1 366	1 387	1 182	1 323	3 013	3 734
09 271	Deggendorf (Lkr).....	1 989	1 111	878	228	189	298	225	585	464
09 274	Landshut (Lkr).....	825	552	273	119	57	120	50	313	166
09 276	Regen (Lkr).....	572	334	238	93	57	79	47	162	134
09 279	Dingolfing-Landau (Lkr).....	2 818	2 139	679	330	148	475	186	1 334	345
09 362	Regensburg (Krfr.St).....	2 784	1 765	1 019	247	227	380	287	1 138	505
09 372	Cham (Lkr).....	1 022	609	413	139	106	137	116	333	191
09 375	Regensburg (Lkr).....	1 789	1 108	681	217	150	277	147	614	384
09 279	Dingolfing-Landau (Lkr).....	48 064	27 792	20 272	6 107	4 527	7 007	4 618	14 678	11 127
	mit Arbeitsort im/in									
09 279	Dingolfing-Landau (Lkr).....	32 053	18 516	13 537	4 011	2 769	4 510	2 918	9 995	7 850
	anderen Regionen 2).....	16 011	9 276	6 735	2 096	1 758	2 497	1 700	4 683	3 277
	dar.: 3)									
09 162	München, Landeshauptstadt.....	1 360	905	455	178	119	242	137	485	199
09 261	Landshut (Krfr.St).....	2 052	1 005	1 047	290	297	250	250	465	500
09 263	Straubing (Krfr.St).....	1 139	538	601	120	178	137	138	281	285
09 271	Deggendorf (Lkr).....	1 806	925	881	245	234	232	211	448	436
09 274	Landshut (Lkr).....	2 968	1 739	1 229	347	290	485	337	907	602
09 277	Rottal-Inn (Lkr).....	1 635	895	740	235	192	233	149	427	399
09 278	Straubing-Bogen (Lkr).....	793	409	384	115	81	98	89	196	214
	Regierungsbezirk Oberpfalz									
09 361	Amberg (Krfr.St).....	17 753	9 482	8 271	2 146	1 779	2 289	1 664	5 047	4 828
	mit Arbeitsort im/in									
09 361	Amberg (Krfr.St).....	10 288	4 733	5 555	1 173	1 144	1 120	1 032	2 440	3 379
	anderen Regionen 2).....	7 465	4 749	2 716	973	635	1 169	632	2 607	1 449
	dar.: 3)									
09 362	Regensburg (Krfr.St).....	537	403	134	100	40	103	28	200	66
09 371	Amberg-Sulzbach (Lkr).....	3 675	2 235	1 440	451	310	535	286	1 249	844
09 376	Schwandorf (Lkr).....	903	597	306	111	74	145	67	341	165
09 362	Regensburg (Krfr.St).....	71 974	38 552	33 422	9 829	8 925	11 328	8 561	17 395	15 936
	mit Arbeitsort im/in									
09 362	Regensburg (Krfr.St).....	49 554	24 572	24 982	6 419	6 465	7 000	6 103	11 153	12 414
	anderen Regionen 2).....	22 420	13 980	8 440	3 410	2 460	4 328	2 458	6 242	3 522
	dar.: 3)									
09 162	München, Landeshauptstadt.....	2 175	1 194	981	317	326	425	318	452	337
09 184	München (Lkr).....	526	337	189	75	47	115	66	147	76
09 263	Straubing (Krfr.St).....	502	284	218	69	69	90	63	125	86
09 273	Kelheim (Lkr).....	1 304	754	550	128	143	233	179	393	228

**4. Sozialversicherungspflichtig Beschäftigte¹⁾ am Wohnort²⁾ in den kreisfreien Städten und Landkreisen Bayerns
am 30. Juni 2024 nach Lage des Arbeitsortes sowie Altersgruppen und Geschlecht**

Schl.- Nr.	Lage des Wohnortes ----- Lage des Arbeitsortes	Beschäftigte ¹⁾			davon im Alter von ... Jahren					
					unter 30		30 bis unter 40		40 oder mehr	
		Ins- gesamt	männ- lich	weib- lich	männ- lich	weib- lich	männ- lich	weib- lich	männ- lich	weib- lich
	noch: Regensburg (Krfr.St.).....									
09 375	Regensburg (Lkr).....	8 415	5 446	2 969	1 372	728	1 482	695	2 592	1 546
09 376	Schwandorf (Lkr).....	1 274	780	494	178	156	257	160	345	178
09 564	Nürnberg (Krfr.St.).....	807	468	339	147	146	151	95	170	98
09 363	Weiden i.d.OPf. (Krfr.St.).....	17 950	9 245	8 705	2 213	1 927	2 270	1 751	4 762	5 027
	mit Arbeitsort im/in									
09 363	Weiden i.d.OPf. (Krfr.St.).....	10 246	4 401	5 845	1 069	1 171	1 015	1 087	2 317	3 587
	anderen Regionen 2).....	7 704	4 844	2 860	1 144	756	1 255	664	2 445	1 440
	dar.: 3)									
09 374	Neustadt a.d.Waldnaab (Lkr).....	3 876	2 369	1 507	669	389	573	330	1 127	788
09 376	Schwandorf (Lkr).....	764	524	240	80	44	162	68	282	128
09 377	Tirschenreuth (Lkr).....	571	369	202	81	65	115	41	173	96
09 371	Amberg-Sulzbach (Lkr).....	44 905	23 940	20 965	5 063	3 942	5 391	4 404	13 486	12 619
	mit Arbeitsort im/in									
09 371	Amberg-Sulzbach (Lkr).....	18 615	9 539	9 076	2 065	1 440	2 082	1 707	5 392	5 929
	anderen Regionen 2).....	26 290	14 401	11 889	2 998	2 502	3 309	2 697	8 094	6 690
	dar.: 3)									
09 361	Amberg (Krfr.St.).....	12 230	5 839	6 391	1 435	1 258	1 257	1 294	3 147	3 839
09 362	Regensburg (Krfr.St.).....	888	550	338	100	104	120	87	330	147
09 363	Weiden i.d.OPf. (Krfr.St.).....	778	354	424	76	87	74	106	204	231
09 373	Neumarkt i.d.OPf. (Lkr).....	1 032	636	396	118	87	131	77	387	232
09 374	Neustadt a.d.Waldnaab (Lkr).....	1 151	737	414	203	111	184	94	350	209
09 376	Schwandorf (Lkr).....	2 455	1 414	1 041	268	205	328	258	818	578
09 472	Bayreuth (Lkr).....	563	332	231	58	51	93	63	181	117
09 564	Nürnberg (Krfr.St.).....	1 647	955	692	163	144	222	209	570	339
09 574	Nürnberger Land (Lkr).....	1 844	1 150	694	178	130	242	143	730	421
09 372	Cham (Lkr).....	56 452	30 703	25 749	7 256	5 535	6 936	5 507	16 511	14 707
	mit Arbeitsort im/in									
09 372	Cham (Lkr).....	41 755	21 277	20 478	5 521	4 181	4 682	4 204	11 074	12 093
	anderen Regionen 2).....	14 697	9 426	5 271	1 735	1 354	2 254	1 303	5 437	2 614
	dar.: 3)									
09 184	München (Lkr).....	751	626	125	102	38	146	22	378	65
09 263	Straubing (Krfr.St.).....	545	317	228	73	56	57	59	187	113
09 276	Regen (Lkr).....	1 338	719	619	133	154	207	132	379	333
09 278	Straubing-Bogen (Lkr).....	845	532	313	104	75	128	91	300	147
09 362	Regensburg (Krfr.St.).....	3 422	2 047	1 375	286	366	460	375	1 301	634
09 375	Regensburg (Lkr).....	1 482	868	614	157	155	225	146	486	313
09 376	Schwandorf (Lkr).....	2 614	1 676	938	407	244	386	192	883	502
09 373	Neumarkt i.d.OPf. (Lkr).....	61 535	33 497	28 038	7 428	6 031	7 830	5 973	18 239	16 034
	mit Arbeitsort im/in									
09 373	Neumarkt i.d.OPf. (Lkr).....	40 000	20 485	19 515	5 230	4 126	4 665	3 833	10 590	11 556
	anderen Regionen 2).....	21 535	13 012	8 523	2 198	1 905	3 165	2 140	7 649	4 478
	dar.: 3)									
09 161	Ingolstadt (Krfr.St.).....	1 179	932	247	89	69	259	81	584	97
09 162	München, Landeshauptstadt.....	569	359	210	59	38	109	70	191	102
09 176	Eichstätt (Lkr).....	1 444	817	627	153	147	193	119	471	361
09 362	Regensburg (Krfr.St.).....	1 910	1 028	882	202	268	238	230	588	384
09 375	Regensburg (Lkr).....	814	465	349	112	69	121	80	232	200
09 562	Erlangen (Krfr.St.).....	543	378	165	68	38	103	57	207	70
09 564	Nürnberg (Krfr.St.).....	5 565	3 326	2 239	542	424	759	599	2 025	1 216
09 574	Nürnberger Land (Lkr).....	2 320	1 097	1 223	170	240	273	266	654	717
09 576	Roth (Lkr).....	1 673	896	777	187	181	226	170	483	426
09 374	Neustadt a.d.Waldnaab (Lkr).....	40 117	21 064	19 053	4 531	3 601	4 696	4 180	11 837	11 272
	mit Arbeitsort im/in									
09 374	Neustadt a.d.Waldnaab (Lkr).....	19 056	10 214	8 842	2 456	1 576	2 204	1 848	5 554	5 418
	anderen Regionen 2).....	21 061	10 850	10 211	2 075	2 025	2 492	2 332	6 283	5 854
	dar.: 3)									
09 361	Amberg (Krfr.St.).....	571	361	210	63	51	70	57	228	102
09 362	Regensburg (Krfr.St.).....	672	371	301	77	73	83	76	211	152
09 363	Weiden i.d.OPf. (Krfr.St.).....	9 878	4 012	5 866	805	1 044	847	1 307	2 360	3 515

**4. Sozialversicherungspflichtig Beschäftigte¹⁾ am Wohnort²⁾ in den kreisfreien Städten und Landkreisen Bayerns
am 30. Juni 2024 nach Lage des Arbeitsortes sowie Altersgruppen und Geschlecht**

Schl.- Nr.	Lage des Wohnortes ----- Lage des Arbeitsortes	Beschäftigte ¹⁾			davon im Alter von ... Jahren					
					unter 30		30 bis unter 40		40 oder mehr	
		Ins- gesamt	männ- lich	weib- lich	männ- lich	weib- lich	männ- lich	weib- lich	männ- lich	weib- lich
	noch: Neustadt a.d.Waldnaab (Lkr).....									
09 371	Amberg-Sulzbach (Lkr).....	1 217	740	477	99	73	177	105	464	299
09 376	Schwandorf (Lkr).....	2 037	1 202	835	234	145	293	194	675	496
09 377	Tirschenreuth (Lkr).....	2 238	1 406	832	321	221	377	179	708	432
09 462	Bayreuth (Krfr.St).....	647	282	365	61	93	67	83	154	189
09 564	Nürnberg (Krfr.St).....	510	343	167	44	26	73	32	226	109
09 375	Regensburg (Lkr).....	88 011	47 689	40 322	9 501	7 388	10 848	8 786	27 340	24 148
	mit Arbeitsort im/in									
09 375	Regensburg (Lkr).....	29 228	15 481	13 747	3 561	2 375	3 523	2 781	8 397	8 591
	anderen Regionen 2).....	58 783	32 208	26 575	5 940	5 013	7 325	6 005	18 943	15 557
	dar.: 3)									
09 162	München, Landeshauptstadt.....	1 655	993	662	167	141	262	208	564	313
09 263	Straubing (Krfr.St).....	1 025	522	503	139	121	136	129	247	253
09 273	Kelheim (Lkr).....	2 077	1 109	968	231	159	262	226	616	583
09 278	Straubing-Bogen (Lkr).....	796	412	384	83	70	85	87	244	227
09 362	Regensburg (Krfr.St).....	41 635	21 640	19 995	3 994	3 662	4 755	4 245	12 891	12 088
09 372	Cham (Lkr).....	679	393	286	69	50	76	68	248	168
09 373	Neumarkt i.d.OPf. (Lkr).....	1 173	737	436	186	102	152	91	399	243
09 376	Schwandorf (Lkr).....	2 163	1 263	900	248	196	298	236	717	468
09 564	Nürnberg (Krfr.St).....	599	392	207	77	51	108	56	207	100
09 376	Schwandorf (Lkr).....	67 710	36 877	30 833	8 191	6 495	8 420	6 655	20 266	17 683
	mit Arbeitsort im/in									
09 376	Schwandorf (Lkr).....	41 852	21 740	20 112	5 198	4 011	4 816	4 052	11 726	12 049
	anderen Regionen 2).....	25 858	15 137	10 721	2 993	2 484	3 604	2 603	8 540	5 634
	dar.: 3)									
09 162	München, Landeshauptstadt.....	654	380	274	85	72	95	75	200	127
09 361	Amberg (Krfr.St).....	2 341	1 248	1 093	274	241	303	229	671	623
09 362	Regensburg (Krfr.St).....	8 852	4 945	3 907	881	820	1 147	1 001	2 917	2 086
09 363	Weiden i.d.OPf. (Krfr.St).....	1 190	516	674	113	163	112	151	291	360
09 371	Amberg-Sulzbach (Lkr).....	1 276	740	536	143	103	181	99	416	334
09 372	Cham (Lkr).....	2 019	1 111	908	266	244	249	205	596	459
09 374	Neustadt a.d.Waldnaab (Lkr).....	1 310	776	534	182	138	211	116	383	280
09 375	Regensburg (Lkr).....	3 101	1 776	1 325	384	303	424	317	968	705
09 377	Tirschenreuth (Lkr).....	30 377	16 452	13 925	3 612	2 734	3 719	2 936	9 121	8 255
	mit Arbeitsort im/in									
09 377	Tirschenreuth (Lkr).....	17 660	9 562	8 098	2 204	1 452	2 117	1 574	5 241	5 072
	anderen Regionen 2).....	12 717	6 890	5 827	1 408	1 282	1 602	1 362	3 880	3 183
	dar.: 3)									
09 363	Weiden i.d.OPf. (Krfr.St).....	2 319	975	1 344	180	305	208	312	587	727
09 374	Neustadt a.d.Waldnaab (Lkr).....	2 661	1 552	1 109	384	258	392	237	776	614
09 462	Bayreuth (Krfr.St).....	1 036	575	461	144	118	121	124	310	219
09 479	Wunsiedel i.Fichtelgebirge (Lkr).....	3 372	1 725	1 647	354	312	372	365	999	970
	Regierungsbezirk Oberfranken									
09 461	Bamberg (Krfr.St).....	31 989	16 903	15 086	4 023	3 584	4 948	3 856	7 932	7 646
	mit Arbeitsort im/in									
09 461	Bamberg (Krfr.St).....	18 334	8 564	9 770	2 111	2 194	2 365	2 239	4 088	5 337
	anderen Regionen 2).....	13 655	8 339	5 316	1 912	1 390	2 583	1 617	3 844	2 309
	dar.: 3)									
09 162	München, Landeshauptstadt.....	535	291	244	67	72	105	83	119	89
09 471	Bamberg (Lkr).....	4 522	2 784	1 738	645	373	805	447	1 334	918
09 474	Forchheim (Lkr).....	784	492	292	121	83	138	76	233	133
09 562	Erlangen (Krfr.St).....	1 091	616	475	143	146	200	150	273	179
09 564	Nürnberg (Krfr.St).....	1 175	710	465	163	128	213	136	334	201
09 674	Haßberge (Lkr).....	548	317	231	60	52	90	67	167	112

**4. Sozialversicherungspflichtig Beschäftigte¹⁾ am Wohnort²⁾ in den kreisfreien Städten und Landkreisen Bayerns
am 30. Juni 2024 nach Lage des Arbeitsortes sowie Altersgruppen und Geschlecht**

Schl.- Nr.	Lage des Wohnortes ----- Lage des Arbeitsortes	Beschäftigte ¹⁾			davon im Alter von ... Jahren					
					unter 30		30 bis unter 40		40 oder mehr	
		Ins- gesamt	männ- lich	weib- lich	männ- lich	weib- lich	männ- lich	weib- lich	männ- lich	weib- lich
09 462	Bayreuth (Krfr.St.)	29 467	15 373	14 094	4 165	3 492	3 974	3 100	7 234	7 502
	mit Arbeitsort im/in									
09 462	Bayreuth (Krfr.St.).....	20 013	9 321	10 692	2 685	2 531	2 329	2 233	4 307	5 928
	anderen Regionen 2).....	9 454	6 052	3 402	1 480	961	1 645	867	2 927	1 574
	dar.: 3)									
09 472	Bayreuth (Lkr).....	2 739	1 740	999	403	214	393	231	944	554
09 477	Kulmbach (Lkr).....	1 272	815	457	167	122	257	118	391	217
09 564	Nürnberg (Krfr.St.).....	676	437	239	114	70	120	60	203	109
09 463	Coburg (Krfr.St.)	17 532	9 283	8 249	2 176	1 767	2 380	1 801	4 727	4 681
	mit Arbeitsort im/in									
09 463	Coburg (Krfr.St.).....	9 952	4 906	5 046	1 208	1 036	1 170	1 046	2 528	2 964
	anderen Regionen 2).....	7 580	4 377	3 203	968	731	1 210	755	2 199	1 717
	dar.: 3)									
09 473	Coburg (Lkr).....	3 244	1 889	1 355	430	303	481	299	978	753
09 478	Lichtenfels (Lkr).....	741	379	362	79	67	109	84	191	211
09 464	Hof (Krfr.St.)	18 963	10 306	8 657	2 499	1 793	2 555	1 842	5 252	5 022
	mit Arbeitsort im/in									
09 464	Hof (Krfr.St.).....	10 380	4 734	5 646	1 084	1 031	1 115	1 150	2 535	3 465
	anderen Regionen 2).....	8 583	5 572	3 011	1 415	762	1 440	692	2 717	1 557
	dar.: 3)									
09 475	Hof (Lkr).....	5 232	3 379	1 853	838	462	896	404	1 645	987
09 471	Bamberg (Lkr)	66 277	35 652	30 625	7 120	5 446	8 047	6 896	20 485	18 283
	mit Arbeitsort im/in									
09 471	Bamberg (Lkr).....	22 944	11 922	11 022	2 729	1 718	2 745	2 303	6 448	7 001
	anderen Regionen 2).....	43 333	23 730	19 603	4 391	3 728	5 302	4 593	14 037	11 282
	dar.: 3)									
09 461	Bamberg (Krfr.St.).....	23 067	11 466	11 601	2 178	2 061	2 218	2 468	7 070	7 072
09 462	Bayreuth (Krfr.St.).....	513	315	198	80	50	82	63	153	85
09 463	Coburg (Krfr.St.).....	532	305	227	90	45	87	91	128	91
09 474	Forchheim (Lkr).....	2 502	1 297	1 205	264	260	351	294	682	651
09 478	Lichtenfels (Lkr).....	1 359	614	745	105	136	136	177	373	432
09 562	Erlangen (Krfr.St.).....	2 609	1 488	1 121	280	252	351	274	857	595
09 564	Nürnberg (Krfr.St.).....	1 840	1 226	614	184	126	284	201	758	287
09 572	Erlangen-Höchstadt (Lkr).....	2 345	1 388	957	220	183	375	255	793	519
09 674	Haßberge (Lkr).....	1 492	909	583	173	104	253	134	483	345
09 472	Bayreuth (Lkr)	44 796	23 372	21 424	4 737	3 711	5 078	4 420	13 557	13 293
	mit Arbeitsort im/in									
09 472	Bayreuth (Lkr).....	14 719	7 542	7 177	1 660	987	1 581	1 289	4 301	4 901
	anderen Regionen 2).....	30 077	15 830	14 247	3 077	2 724	3 497	3 131	9 256	8 392
	dar.: 3)									
09 371	Amberg-Weizsäckchen (Lkr).....	1 112	607	505	120	75	169	102	318	328
09 374	Neustadt a.d. Waldnaab (Lkr).....	736	480	256	83	49	121	52	276	155
09 377	Tirschenreuth (Lkr).....	877	565	312	127	65	125	71	313	176
09 462	Bayreuth (Krfr.St.).....	15 820	7 014	8 806	1 452	1 642	1 424	1 827	4 138	5 337
09 474	Forchheim (Lkr).....	837	431	406	87	78	91	89	253	239
09 475	Hof (Lkr).....	518	297	221	67	40	79	53	151	128
09 477	Kulmbach (Lkr).....	2 200	1 315	885	290	189	303	205	722	491
09 479	Wunsiedel i. Fichtelgebirge (Lkr).....	516	308	208	61	34	74	41	173	133
09 564	Nürnberg (Krfr.St.).....	1 393	907	486	155	96	212	120	540	270
09 574	Nürnberger Land (Lkr).....	925	569	356	92	72	140	79	337	205
09 473	Coburg (Lkr)	37 981	19 779	18 202	3 618	2 958	4 528	3 871	11 633	11 373
	mit Arbeitsort im/in									
09 473	Coburg (Lkr).....	14 520	7 476	7 044	1 411	957	1 591	1 330	4 474	4 757
	anderen Regionen 2).....	23 461	12 303	11 158	2 207	2 001	2 937	2 541	7 159	6 616
	dar.: 3)									
09 461	Bamberg (Krfr.St.).....	653	378	275	54	63	88	69	236	143
09 463	Coburg (Krfr.St.).....	13 409	6 627	6 782	1 264	1 128	1 535	1 514	3 828	4 140
09 476	Kronach (Lkr).....	886	526	360	78	61	142	71	306	228
09 478	Lichtenfels (Lkr).....	2 297	1 097	1 200	185	212	235	272	677	716

**4. Sozialversicherungspflichtig Beschäftigte¹⁾ am Wohnort²⁾ in den kreisfreien Städten und Landkreisen Bayerns
am 30. Juni 2024 nach Lage des Arbeitsortes sowie Altersgruppen und Geschlecht**

Schl.- Nr.	Lage des Wohnortes ----- Lage des Arbeitsortes	Beschäftigte ¹⁾			davon im Alter von ... Jahren					
					unter 30		30 bis unter 40		40 oder mehr	
		Ins- gesamt	männ- lich	weib- lich	männ- lich	weib- lich	männ- lich	weib- lich	männ- lich	weib- lich
	noch: Coburg (Lkr).....									
09 674	Haßberge (Lkr).....	640	377	263	76	62	88	63	213	138
16 072	Sonneberg (Lkr).....	1 195	617	578	132	112	155	140	330	326
09 474	Forchheim (Lkr).....	51 741	27 616	24 125	5 474	4 446	6 211	5 264	15 931	14 415
	mit Arbeitsort im/in									
09 474	Forchheim (Lkr).....	20 818	9 974	10 844	2 325	1 886	2 194	2 080	5 455	6 878
	anderen Regionen 2).....	30 923	17 642	13 281	3 149	2 560	4 017	3 184	10 476	7 537
	dar.: 3)									
09 162	München, Landeshauptstadt.....	577	312	265	50	60	98	89	164	116
09 461	Bamberg (Krfr.St).....	1 935	962	973	219	207	180	212	563	554
09 471	Bamberg (Lkr).....	1 663	1 104	559	248	140	233	112	623	307
09 472	Bayreuth (Lkr).....	607	391	216	94	36	92	46	205	134
09 562	Erlangen (Krfr.St).....	9 819	5 018	4 801	870	866	1 012	1 052	3 136	2 883
09 563	Fürth (Krfr.St).....	1 077	642	435	100	81	144	115	398	239
09 564	Nürnberg (Krfr.St).....	5 850	3 612	2 238	588	430	841	562	2 183	1 246
09 572	Erlangen-Höchstadt (Lkr).....	4 487	2 394	2 093	443	347	590	530	1 361	1 216
09 574	Nürnberger Land (Lkr).....	878	518	360	100	79	129	92	289	189
09 475	Hof (Lkr).....	38 408	19 880	18 528	3 977	3 146	4 214	3 641	11 689	11 741
	mit Arbeitsort im/in									
09 475	Hof (Lkr).....	21 949	11 312	10 637	2 398	1 679	2 363	1 963	6 551	6 995
	anderen Regionen 2).....	16 459	8 568	7 891	1 579	1 467	1 851	1 678	5 138	4 746
	dar.: 3)									
09 462	Bayreuth (Krfr.St).....	1 071	572	499	108	119	142	119	322	261
09 464	Hof (Krfr.St).....	8 478	3 631	4 847	735	840	701	988	2 195	3 019
09 477	Kulmbach (Lkr).....	1 017	601	416	102	89	129	88	370	239
09 479	Wunsiedel i.Fichtelgebirge (Lkr).....	1 355	734	621	153	105	184	148	397	368
09 476	Kronach (Lkr).....	28 251	14 929	13 322	2 959	2 270	3 145	2 614	8 825	8 438
	mit Arbeitsort im/in									
09 476	Kronach (Lkr).....	18 278	9 337	8 941	1 925	1 305	1 910	1 593	5 502	6 043
	anderen Regionen 2).....	9 973	5 592	4 381	1 034	965	1 235	1 021	3 323	2 395
	dar.: 3)									
09 463	Coburg (Krfr.St).....	1 114	573	541	119	141	144	140	310	260
09 473	Coburg (Lkr).....	1 231	724	507	114	77	144	115	466	315
09 477	Kulmbach (Lkr).....	1 372	666	706	144	156	160	172	362	378
09 478	Lichtenfels (Lkr).....	1 868	906	962	168	178	177	230	561	554
16 072	Sonneberg (Lkr).....	922	570	352	118	82	120	77	332	193
09 477	Kulmbach (Lkr).....	30 953	16 198	14 755	3 344	2 546	3 483	2 988	9 371	9 221
	mit Arbeitsort im/in									
09 477	Kulmbach (Lkr).....	19 231	9 778	9 453	2 203	1 586	2 060	1 840	5 515	6 027
	anderen Regionen 2).....	11 722	6 420	5 302	1 141	960	1 423	1 148	3 856	3 194
	dar.: 3)									
09 462	Bayreuth (Krfr.St).....	4 214	1 954	2 260	365	416	445	467	1 144	1 377
09 472	Bayreuth (Lkr).....	1 328	717	611	140	117	153	129	424	365
09 475	Hof (Lkr).....	833	508	325	110	52	116	57	282	216
09 476	Kronach (Lkr).....	565	333	232	52	32	78	58	203	142
09 478	Lichtenfels (Lkr).....	978	510	468	69	52	116	91	325	325
09 564	Nürnberg (Krfr.St).....	559	260	299	51	50	54	88	155	161
09 478	Lichtenfels (Lkr).....	29 284	15 369	13 915	3 099	2 489	3 507	2 950	8 763	8 476
	mit Arbeitsort im/in									
09 478	Lichtenfels (Lkr).....	17 519	8 289	9 230	1 673	1 466	1 805	1 746	4 811	6 018
	anderen Regionen 2).....	11 765	7 080	4 685	1 426	1 023	1 702	1 204	3 952	2 458
	dar.: 3)									
09 461	Bamberg (Krfr.St).....	1 582	891	691	158	166	171	162	562	363
09 463	Coburg (Krfr.St).....	1 750	972	778	251	173	264	235	457	370
09 471	Bamberg (Lkr).....	1 181	702	479	127	103	162	130	413	246
09 473	Coburg (Lkr).....	1 297	837	460	163	89	201	85	473	286
09 476	Kronach (Lkr).....	1 048	658	390	148	85	135	92	375	213
09 477	Kulmbach (Lkr).....	1 318	736	582	138	132	195	144	403	306

**4. Sozialversicherungspflichtig Beschäftigte¹⁾ am Wohnort²⁾ in den kreisfreien Städten und Landkreisen Bayerns
am 30. Juni 2024 nach Lage des Arbeitsortes sowie Altersgruppen und Geschlecht**

Schl.- Nr.	Lage des Wohnortes ----- Lage des Arbeitsortes	Beschäftigte ¹⁾			davon im Alter von ... Jahren					
					unter 30		30 bis unter 40		40 oder mehr	
		Ins- gesamt	männ- lich	weib- lich	männ- lich	weib- lich	männ- lich	weib- lich	männ- lich	weib- lich
09 479	Wunsiedel i.Fichtelgebirge (Lkr).....	29 054	15 257	13 797	3 105	2 493	3 298	2 724	8 854	8 580
	mit Arbeitsort im/in									
09 479	Wunsiedel i.Fichtelgebirge (Lkr).....	19 989	9 929	10 060	2 080	1 689	2 057	1 835	5 792	6 536
	anderen Regionen 2).....	9 065	5 328	3 737	1 025	804	1 241	889	3 062	2 044
	dar.: 3)									
09 377	Tirschenreuth (Lkr).....	2 197	1 361	836	269	196	356	199	736	441
09 462	Bayreuth (Krfr.St).....	533	294	239	62	61	61	56	171	122
09 464	Hof (Krfr.St).....	1 178	523	655	106	124	96	140	321	391
09 475	Hof (Lkr).....	1 835	1 111	724	262	152	247	182	602	390
	Regierungsbezirk Mittelfranken									
09 561	Ansbach (Krfr.St).....	17 614	9 365	8 249	2 089	1 621	2 324	1 794	4 952	4 834
	mit Arbeitsort im/in									
09 561	Ansbach (Krfr.St).....	9 914	4 512	5 402	1 062	1 021	1 029	1 103	2 421	3 278
	anderen Regionen 2).....	7 700	4 853	2 847	1 027	600	1 295	691	2 531	1 556
	dar.: 3)									
09 564	Nürnberg (Krfr.St).....	1 038	647	391	144	106	161	87	342	198
09 571	Ansbach (Lkr).....	4 048	2 560	1 488	549	275	654	346	1 357	867
09 562	Erlangen (Krfr.St).....	53 273	29 455	23 818	7 645	6 217	8 085	5 838	13 725	11 763
	mit Arbeitsort im/in									
09 562	Erlangen (Krfr.St).....	30 777	15 999	14 778	4 249	3 918	4 281	3 290	7 469	7 570
	anderen Regionen 2).....	22 496	13 456	9 040	3 396	2 299	3 804	2 548	6 256	4 193
	dar.: 3)									
09 162	München, Landeshauptstadt.....	954	539	415	162	124	182	141	195	150
09 474	Forchheim (Lkr).....	1 984	1 301	683	415	190	339	189	547	304
09 561	Ansbach (Krfr.St).....	535	161	374	32	73	45	85	84	216
09 563	Fürth (Krfr.St).....	1 717	973	744	235	184	237	196	501	364
09 564	Nürnberg (Krfr.St).....	7 173	4 214	2 959	1 071	784	1 074	758	2 069	1 417
09 572	Erlangen-Höchstadt (Lkr).....	4 531	2 686	1 845	596	402	802	506	1 288	937
09 563	Fürth (Krfr.St).....	60 089	31 768	28 321	6 697	5 595	8 154	6 633	16 917	16 093
	mit Arbeitsort im/in									
09 563	Fürth (Krfr.St).....	17 521	7 807	9 714	1 976	1 869	1 926	2 085	3 905	5 760
	anderen Regionen 2).....	42 568	23 961	18 607	4 721	3 726	6 228	4 548	13 012	10 333
	dar.: 3)									
09 162	München, Landeshauptstadt.....	904	482	422	98	86	148	143	236	193
09 474	Forchheim (Lkr).....	522	339	183	51	46	100	38	188	99
09 562	Erlangen (Krfr.St).....	5 248	2 933	2 315	570	477	817	589	1 546	1 249
09 564	Nürnberg (Krfr.St).....	23 498	12 622	10 876	2 629	2 168	3 094	2 510	6 899	6 198
09 572	Erlangen-Höchstadt (Lkr).....	2 002	1 166	836	149	134	366	280	651	422
09 573	Fürth (Lkr).....	2 911	1 505	1 406	303	241	365	273	837	892
09 574	Nürnbergger Land (Lkr).....	1 048	727	321	150	79	181	83	396	159
09 576	Roth (Lkr).....	632	459	173	86	41	114	44	259	88
09 564	Nürnberg (Krfr.St).....	232 579	125 241	107 338	28 376	24 096	33 124	25 677	63 741	57 565
	mit Arbeitsort im/in									
09 564	Nürnberg (Krfr.St).....	151 999	76 604	75 395	18 058	16 579	19 255	16 694	39 291	42 122
	anderen Regionen 2).....	80 580	48 637	31 943	10 318	7 517	13 869	8 983	24 450	15 443
	dar.: 3)									
02 000	Hamburg, Freie und Hansestadt.....	572	318	254	77	63	93	83	148	108
06 412	Frankfurt am Main, Stadt.....	753	453	300	98	73	168	102	187	125
09 161	Ingolstadt (Krfr.St).....	516	347	169	55	43	140	63	152	63
09 162	München, Landeshauptstadt.....	4 858	2 657	2 201	561	562	911	764	1 185	875
09 184	München (Lkr).....	937	632	305	111	76	226	109	295	120
09 373	Neumarkt i.d.OPf. (Lkr).....	1 225	859	366	164	86	221	110	474	170
09 474	Forchheim (Lkr).....	1 458	984	474	260	138	261	145	463	191
09 561	Ansbach (Krfr.St).....	888	443	445	86	101	139	132	218	212
09 562	Erlangen (Krfr.St).....	12 539	7 399	5 140	1 650	1 328	2 084	1 428	3 665	2 384
09 563	Fürth (Krfr.St).....	12 073	6 605	5 468	1 480	1 204	1 702	1 299	3 423	2 965
09 565	Schwabach (Krfr.St).....	2 820	1 601	1 219	342	221	394	274	865	724
09 571	Ansbach (Lkr).....	736	456	280	89	67	122	78	245	135
09 572	Erlangen-Höchstadt (Lkr).....	6 396	3 436	2 960	687	722	1 241	1 147	1 508	1 091

**4. Sozialversicherungspflichtig Beschäftigte¹⁾ am Wohnort²⁾ in den kreisfreien Städten und Landkreisen Bayerns
am 30. Juni 2024 nach Lage des Arbeitsortes sowie Altersgruppen und Geschlecht**

Schl.- Nr.	Lage des Wohnortes ----- Lage des Arbeitsortes	Beschäftigte ¹⁾			davon im Alter von ... Jahren					
					unter 30		30 bis unter 40		40 oder mehr	
		Ins- gesamt	männ- lich	weib- lich	männ- lich	weib- lich	männ- lich	weib- lich	männ- lich	weib- lich
	noch: Nürnberg (Krfr.St.).....									
09 573	Fürth (Lkr).....	4 629	2 663	1 966	539	353	625	448	1 499	1 165
09 574	Nürnberger Land (Lkr).....	8 339	5 255	3 084	1 099	686	1 334	674	2 822	1 724
09 576	Roth (Lkr).....	4 288	2 953	1 335	608	257	757	326	1 588	752
11 000	Berlin, Hauptstadt.....	1 133	693	440	205	148	251	156	237	136
09 565	Schwabach (Krfr.St.).....	17 419	9 296	8 123	1 887	1 503	2 094	1 657	5 315	4 963
	mit Arbeitsort im/in									
09 565	Schwabach (Krfr.St.).....	5 649	2 583	3 066	617	556	580	502	1 386	2 008
	anderen Regionen 2).....	11 770	6 713	5 057	1 270	947	1 514	1 155	3 929	2 955
	dar.: 3)									
09 563	Fürth (Krfr.St.).....	519	296	223	46	44	66	48	184	131
09 564	Nürnberg (Krfr.St.).....	5 818	3 086	2 732	584	496	656	620	1 846	1 616
09 576	Roth (Lkr).....	2 102	1 226	876	301	165	296	182	629	529
09 571	Ansbach (Lkr).....	84 187	45 447	38 740	10 087	7 598	10 411	8 297	24 949	22 845
	mit Arbeitsort im/in									
09 571	Ansbach (Lkr).....	46 342	24 001	22 341	5 698	3 997	5 287	4 494	13 016	13 850
	anderen Regionen 2).....	37 845	21 446	16 399	4 389	3 601	5 124	3 803	11 933	8 995
	dar.: 3)									
08 127	Schwäbisch Hall (Lkr).....	3 617	2 403	1 214	544	365	655	320	1 204	529
08 136	Ostalbkreis.....	1 881	1 296	585	305	144	351	165	640	276
09 162	München, Landeshauptstadt.....	673	394	279	49	57	103	69	242	153
09 561	Ansbach (Krfr.St.).....	12 936	6 037	6 899	1 366	1 358	1 200	1 430	3 471	4 111
09 563	Fürth (Krfr.St.).....	650	408	242	51	57	95	62	262	123
09 564	Nürnberg (Krfr.St.).....	4 308	2 632	1 676	484	354	616	437	1 532	885
09 565	Schwabach (Krfr.St.).....	627	335	292	55	61	82	67	198	164
09 573	Fürth (Lkr).....	806	407	399	81	77	93	94	233	228
09 575	Neustadt a.d.Aisch-Bad Windsheim (Lkr).....	1 948	1 028	920	202	156	247	205	579	559
09 576	Roth (Lkr).....	1 163	691	472	128	102	197	111	366	259
09 577	Weißenburg-Gunzenhausen (Lkr).....	2 072	966	1 106	213	237	248	258	505	611
09 779	Donau-Ries (Lkr).....	913	569	344	111	94	116	87	342	163
09 572	Erlangen-Höchstadt (Lkr).....	62 212	32 977	29 235	5 995	4 912	7 377	6 616	19 605	17 707
	mit Arbeitsort im/in									
09 572	Erlangen-Höchstadt (Lkr).....	22 228	10 868	11 360	2 209	1 832	2 482	2 428	6 177	7 100
	anderen Regionen 2).....	39 984	22 109	17 875	3 786	3 080	4 895	4 188	13 428	10 607
	dar.: 3)									
09 162	München, Landeshauptstadt.....	816	464	352	77	63	128	105	259	184
09 461	Bamberg (Krfr.St.).....	674	283	391	54	86	48	89	181	216
09 471	Bamberg (Lkr).....	1 161	694	467	164	100	163	129	367	238
09 474	Forchheim (Lkr).....	2 842	1 632	1 210	313	221	377	268	942	721
09 562	Erlangen (Krfr.St.).....	15 905	8 114	7 791	1 335	1 307	1 661	1 625	5 118	4 859
09 563	Fürth (Krfr.St.).....	1 727	1 002	725	166	125	235	188	601	412
09 564	Nürnberg (Krfr.St.).....	9 298	5 248	4 050	867	642	1 152	983	3 229	2 425
09 573	Fürth (Lkr).....	519	309	210	66	40	76	58	167	112
09 574	Nürnberger Land (Lkr).....	1 149	664	485	130	83	172	118	362	284
09 575	Neustadt a.d.Aisch-Bad Windsheim (Lkr).....	849	463	386	113	84	103	90	247	212
09 573	Fürth (Lkr).....	51 476	26 528	24 948	4 831	4 052	6 004	5 448	15 693	15 448
	mit Arbeitsort im/in									
09 573	Fürth (Lkr).....	11 925	4 969	6 956	1 217	1 021	1 049	1 311	2 703	4 624
	anderen Regionen 2).....	39 551	21 559	17 992	3 614	3 031	4 955	4 137	12 990	10 824
	dar.: 3)									
09 162	München, Landeshauptstadt.....	777	450	327	66	63	111	90	273	174
09 562	Erlangen (Krfr.St.).....	2 770	1 600	1 170	238	211	331	313	1 031	646
09 563	Fürth (Krfr.St.).....	7 197	3 365	3 832	677	622	722	802	1 966	2 408
09 564	Nürnberg (Krfr.St.).....	19 332	10 274	9 058	1 726	1 512	2 327	2 033	6 221	5 513
09 565	Schwabach (Krfr.St.).....	613	340	273	61	44	105	70	174	159
09 571	Ansbach (Lkr).....	672	364	308	86	50	84	55	194	203
09 572	Erlangen-Höchstadt (Lkr).....	1 502	861	641	101	110	208	160	552	371
09 574	Nürnberger Land (Lkr).....	699	479	220	63	41	130	56	286	123
09 575	Neustadt a.d.Aisch-Bad Windsheim (Lkr).....	825	418	407	85	71	106	91	227	245
09 576	Roth (Lkr).....	659	440	219	75	31	106	55	259	133

**4. Sozialversicherungspflichtig Beschäftigte¹⁾ am Wohnort²⁾ in den kreisfreien Städten und Landkreisen Bayerns
am 30. Juni 2024 nach Lage des Arbeitsortes sowie Altersgruppen und Geschlecht**

Schl.- Nr.	Lage des Wohnortes ----- Lage des Arbeitsortes	Beschäftigte ¹⁾			davon im Alter von ... Jahren					
					unter 30		30 bis unter 40		40 oder mehr	
		Ins- gesamt	männ- lich	weib- lich	männ- lich	weib- lich	männ- lich	weib- lich	männ- lich	weib- lich
09 574	Nürnberg Land (Lkr)	74 026	38 689	35 337	7 200	5 785	8 696	7 900	22 793	21 652
	mit Arbeitsort im/in									
09 574	Nürnberg Land (Lkr).....	33 292	15 855	17 437	3 549	2 719	3 530	3 505	8 776	11 213
	anderen Regionen 2).....	40 734	22 834	17 900	3 651	3 066	5 166	4 395	14 017	10 439
	dar.: 3)									
09 162	München, Landeshauptstadt.....	991	551	440	60	59	140	131	351	250
09 371	Amberg-Weilburg (Lkr).....	830	484	346	94	70	119	81	271	195
09 373	Neumarkt i.d.OPf. (Lkr).....	1 968	1 036	932	284	201	220	212	532	519
09 562	Erlangen (Krfr.St.).....	2 486	1 535	951	216	157	346	273	973	521
09 563	Fürth (Krfr.St.).....	1 444	842	602	107	110	213	149	522	343
09 564	Nürnberg (Krfr.St.).....	22 914	12 014	10 900	1 995	1 859	2 607	2 524	7 412	6 517
09 572	Erlangen-Höchstadt (Lkr).....	1 302	719	583	113	90	180	158	426	335
09 576	Roth (Lkr).....	1 210	770	440	131	82	185	103	454	255
09 575	Neustadt a.d.Aisch-Bad Windsch. (Lkr)	45 454	24 186	21 268	5 026	3 895	5 533	4 571	13 627	12 802
	mit Arbeitsort im/in									
09 575	Neustadt a.d.Aisch-Bad Windsheim (Lkr).....	25 536	12 208	13 328	2 908	2 230	2 715	2 649	6 585	8 449
	anderen Regionen 2).....	19 918	11 978	7 940	2 118	1 665	2 818	1 922	7 042	4 353
	dar.: 3)									
09 471	Bamberg (Lkr).....	546	379	167	78	30	87	42	214	95
09 561	Ansbach (Krfr.St.).....	891	415	476	69	122	98	101	248	253
09 562	Erlangen (Krfr.St.).....	1 435	867	568	130	100	209	127	528	341
09 563	Fürth (Krfr.St.).....	1 265	700	565	124	124	149	146	427	295
09 564	Nürnberg (Krfr.St.).....	3 681	2 261	1 420	349	300	526	348	1 386	772
09 571	Ansbach (Lkr).....	1 506	872	634	166	111	197	143	509	380
09 572	Erlangen-Höchstadt (Lkr).....	3 099	1 830	1 269	306	246	432	291	1 092	732
09 573	Fürth (Lkr).....	1 116	566	550	104	89	132	124	330	337
09 663	Würzburg (Krfr.St.).....	616	297	319	66	94	74	83	157	142
09 675	Kitzingen (Lkr).....	1 124	685	439	165	106	158	109	362	224
09 679	Würzburg (Lkr).....	588	296	292	58	74	78	63	160	155
09 576	Roth (Lkr)	56 296	29 698	26 598	6 037	4 889	6 640	5 772	17 021	15 937
	mit Arbeitsort im/in									
09 576	Roth (Lkr).....	24 756	11 983	12 773	3 014	2 199	2 560	2 488	6 409	8 086
	anderen Regionen 2).....	31 540	17 715	13 825	3 023	2 690	4 080	3 284	10 612	7 851
	dar.: 3)									
09 161	Ingolstadt (Krfr.St.).....	928	704	224	92	52	199	82	413	90
09 162	München, Landeshauptstadt.....	701	397	304	62	64	105	101	230	139
09 176	Eichstätt (Lkr).....	894	497	397	108	89	142	109	247	199
09 373	Neumarkt i.d.OPf. (Lkr).....	1 622	908	714	215	179	213	158	480	377
09 562	Erlangen (Krfr.St.).....	902	592	310	86	81	136	81	370	148
09 563	Fürth (Krfr.St.).....	931	561	370	74	74	115	86	372	210
09 564	Nürnberg (Krfr.St.).....	12 776	6 886	5 890	1 081	1 005	1 524	1 404	4 281	3 481
09 565	Schwabach (Krfr.St.).....	4 531	2 024	2 507	482	504	454	507	1 088	1 496
09 571	Ansbach (Lkr).....	623	329	294	85	102	69	46	175	146
09 574	Nürnberg Land (Lkr).....	1 322	764	558	125	79	184	136	455	343
09 577	Weißenburg-Gunzenhausen (Lkr).....	1 451	809	642	159	134	182	139	468	369
09 577	Weißenburg-Gunzenhausen (Lkr)	40 937	22 048	18 889	4 940	3 771	5 185	4 062	11 923	11 056
	mit Arbeitsort im/in									
09 577	Weißenburg-Gunzenhausen (Lkr).....	25 928	13 054	12 874	3 083	2 300	2 897	2 575	7 074	7 999
	anderen Regionen 2).....	15 009	8 994	6 015	1 857	1 471	2 288	1 487	4 849	3 057
	dar.: 3)									
09 161	Ingolstadt (Krfr.St.).....	608	469	139	71	50	153	37	245	52
09 176	Eichstätt (Lkr).....	1 122	652	470	113	119	180	109	359	242
09 561	Ansbach (Krfr.St.).....	890	442	448	109	114	108	117	225	217
09 564	Nürnberg (Krfr.St.).....	2 134	1 248	886	245	215	279	234	724	437
09 571	Ansbach (Lkr).....	1 536	897	639	228	161	219	157	450	321
09 576	Roth (Lkr).....	2 959	1 571	1 388	388	344	365	311	818	733
09 779	Donau-Ries (Lkr).....	1 682	1 083	599	213	136	292	139	578	324

**4. Sozialversicherungspflichtig Beschäftigte¹⁾ am Wohnort²⁾ in den kreisfreien Städten und Landkreisen Bayerns
am 30. Juni 2024 nach Lage des Arbeitsortes sowie Altersgruppen und Geschlecht**

Schl.- Nr.	Lage des Wohnortes ----- Lage des Arbeitsortes	Beschäftigte ¹⁾			davon im Alter von ... Jahren					
					unter 30		30 bis unter 40		40 oder mehr	
		Ins- gesamt	männ- lich	weib- lich	männ- lich	weib- lich	männ- lich	weib- lich	männ- lich	weib- lich
Regierungsbezirk Unterfranken										
09 661	Aschaffenburg (Krfr.St).....	30 999	16 952	14 047	3 580	2 910	4 453	3 273	8 919	7 864
	mit Arbeitsort im/in									
09 661	Aschaffenburg (Krfr.St).....	14 053	6 762	7 291	1 583	1 436	1 608	1 446	3 571	4 409
	anderen Regionen 2).....	16 946	10 190	6 756	1 997	1 474	2 845	1 827	5 348	3 455
	dar.: 3)									
06 412	Frankfurt am Main, Stadt.....	2 203	1 231	972	222	218	377	308	632	446
06 432	Darmstadt-Dieburg (Lkr).....	577	383	194	52	37	93	51	238	106
06 435	Main-Kinzig-Kreis.....	822	512	310	72	70	138	81	302	159
06 438	Offenbach (Lkr).....	1 002	593	409	95	88	176	120	322	201
09 671	Aschaffenburg (Lkr).....	6 256	3 742	2 514	855	535	960	574	1 927	1 405
09 676	Miltenberg (Lkr).....	1 832	1 058	774	236	167	276	199	546	408
09 662	Schweinfurt (Krfr.St).....	22 125	12 516	9 609	2 952	2 219	3 126	2 046	6 438	5 344
	mit Arbeitsort im/in									
09 662	Schweinfurt (Krfr.St).....	13 740	7 403	6 337	1 777	1 426	1 744	1 280	3 882	3 631
	anderen Regionen 2).....	8 385	5 113	3 272	1 175	793	1 382	766	2 556	1 713
	dar.: 3)									
09 663	Würzburg (Krfr.St).....	719	382	337	103	89	118	75	161	173
09 672	Bad Kissingen (Lkr).....	508	308	200	64	54	73	49	171	97
09 678	Schweinfurt (Lkr).....	3 871	2 366	1 505	556	343	616	322	1 194	840
09 663	Würzburg (Krfr.St).....	55 901	28 869	27 032	7 869	7 743	8 487	6 898	12 513	12 391
	mit Arbeitsort im/in									
09 663	Würzburg (Krfr.St).....	35 387	16 337	19 050	4 749	5 271	4 507	4 504	7 081	9 275
	anderen Regionen 2).....	20 514	12 532	7 982	3 120	2 472	3 980	2 394	5 432	3 116
	dar.: 3)									
06 412	Frankfurt am Main, Stadt.....	633	379	254	122	84	129	85	128	85
08 128	Main-Tauber-Kreis.....	1 064	640	424	148	125	209	162	283	137
09 162	München, Landeshauptstadt.....	977	482	495	140	142	160	142	182	211
09 564	Nürnberg (Krfr.St).....	589	345	244	72	81	131	64	142	99
09 662	Schweinfurt (Krfr.St).....	1 076	683	393	168	127	231	123	284	143
09 675	Kitzingen (Lkr).....	1 801	1 149	652	245	192	382	224	522	236
09 677	Main-Spessart (Lkr).....	1 248	773	475	158	138	266	164	349	173
09 679	Würzburg (Lkr).....	6 593	3 984	2 609	962	689	1 133	664	1 889	1 256
09 671	Aschaffenburg (Lkr).....	74 817	40 154	34 663	7 816	6 104	9 095	7 592	23 243	20 967
	mit Arbeitsort im/in									
09 671	Aschaffenburg (Lkr).....	29 515	14 777	14 738	3 385	2 268	3 260	2 938	8 132	9 532
	anderen Regionen 2).....	45 302	25 377	19 925	4 431	3 836	5 835	4 654	15 111	11 435
	dar.: 3)									
06 411	Darmstadt, Wissenschaftsstadt.....	566	349	217	61	41	75	61	213	115
06 412	Frankfurt am Main, Stadt.....	5 390	3 108	2 282	337	424	718	615	2 053	1 243
06 413	Offenbach am Main, Stadt.....	646	375	271	47	46	92	72	236	153
06 432	Darmstadt-Dieburg (Lkr).....	1 336	856	480	137	85	226	116	493	279
06 435	Main-Kinzig-Kreis.....	5 356	2 994	2 362	493	406	766	585	1 735	1 371
06 438	Offenbach (Lkr).....	2 845	1 693	1 152	236	160	393	305	1 064	687
09 661	Aschaffenburg (Krfr.St).....	17 492	8 618	8 874	1 970	1 853	1 764	1 817	4 884	5 204
09 663	Würzburg (Krfr.St).....	585	248	337	65	69	53	59	130	209
09 676	Miltenberg (Lkr).....	3 242	1 796	1 446	346	250	483	337	967	859
09 677	Main-Spessart (Lkr).....	997	659	338	133	73	152	92	374	173
09 672	Bad Kissingen (Lkr).....	43 295	22 752	20 543	4 807	3 911	5 013	4 196	12 932	12 436
	mit Arbeitsort im/in									
09 672	Bad Kissingen (Lkr).....	26 092	12 132	13 960	2 781	2 414	2 560	2 660	6 791	8 886
	anderen Regionen 2).....	17 203	10 620	6 583	2 026	1 497	2 453	1 536	6 141	3 550
	dar.: 3)									
06 631	Fulda (Lkr).....	995	532	463	108	125	132	110	292	228
09 662	Schweinfurt (Krfr.St).....	5 375	3 683	1 692	673	373	817	360	2 193	959
09 663	Würzburg (Krfr.St).....	1 296	594	702	110	149	124	159	360	394
09 673	Rhön-Grabfeld (Lkr).....	2 863	1 557	1 306	343	300	394	306	820	700
09 677	Main-Spessart (Lkr).....	711	457	254	62	39	99	63	296	152
09 678	Schweinfurt (Lkr).....	1 418	844	574	151	135	203	154	490	285

**4. Sozialversicherungspflichtig Beschäftigte¹⁾ am Wohnort²⁾ in den kreisfreien Städten und Landkreisen Bayerns
am 30. Juni 2024 nach Lage des Arbeitsortes sowie Altersgruppen und Geschlecht**

Schl.- Nr.	Lage des Wohnortes ----- Lage des Arbeitsortes	Beschäftigte ¹⁾			davon im Alter von ... Jahren					
		Ins- gesamt	männ- lich	weib- lich	unter 30		30 bis unter 40		40 oder mehr	
					männ- lich	weib- lich	männ- lich	weib- lich	männ- lich	weib- lich
09 673	Rhön-Grabfeld (Lkr)	34 221	18 087	16 134	3 894	3 158	4 081	3 392	10 112	9 584
	mit Arbeitsort im/in									
09 673	Rhön-Grabfeld (Lkr).....	23 747	11 893	11 854	2 672	2 152	2 619	2 340	6 602	7 362
	anderen Regionen 2).....	10 474	6 194	4 280	1 222	1 006	1 462	1 052	3 510	2 222
	dar.: 3)									
06 631	Fulda (Lkr).....	560	358	202	79	49	86	48	193	105
09 662	Schweinfurt (Krfr.St).....	2 139	1 469	670	326	187	378	168	765	315
09 663	Würzburg (Krfr.St).....	514	227	287	37	57	55	67	135	163
09 672	Bad Kissingen (Lkr).....	3 231	1 563	1 668	322	351	351	384	890	933
09 674	Haßberge (Lkr)	36 741	20 033	16 708	4 278	3 296	4 459	3 616	11 296	9 796
	mit Arbeitsort im/in									
09 674	Haßberge (Lkr).....	20 134	10 286	9 848	2 444	1 748	2 135	1 931	5 707	6 169
	anderen Regionen 2).....	16 607	9 747	6 860	1 834	1 548	2 324	1 685	5 589	3 627
	dar.: 3)									
09 461	Bamberg (Krfr.St).....	3 233	1 614	1 619	317	392	346	366	951	861
09 463	Coburg (Krfr.St).....	641	331	310	90	71	77	92	164	147
09 471	Bamberg (Lkr).....	1 929	1 077	852	194	178	257	192	626	482
09 662	Schweinfurt (Krfr.St).....	4 345	2 849	1 496	492	342	667	357	1 690	797
09 663	Würzburg (Krfr.St).....	504	255	249	55	51	48	62	152	136
09 678	Schweinfurt (Lkr).....	1 636	902	734	201	154	230	170	471	410
09 675	Kitzingen (Lkr)	41 283	22 209	19 074	4 627	3 571	5 135	4 162	12 447	11 341
	mit Arbeitsort im/in									
09 675	Kitzingen (Lkr).....	23 956	12 586	11 370	2 745	2 016	2 821	2 206	7 020	7 148
	anderen Regionen 2).....	17 327	9 623	7 704	1 882	1 555	2 314	1 956	5 427	4 193
	dar.: 3)									
09 575	Neustadt a.d.Aisch-Bad Windsheim (Lkr).....	935	509	426	110	64	94	97	305	265
09 662	Schweinfurt (Krfr.St).....	996	650	346	99	60	154	91	397	195
09 663	Würzburg (Krfr.St).....	6 397	2 909	3 488	579	721	710	854	1 620	1 913
09 678	Schweinfurt (Lkr).....	955	515	440	104	70	140	100	271	270
09 679	Würzburg (Lkr).....	2 935	1 614	1 321	349	245	393	345	872	731
09 676	Miltenberg (Lkr)	55 058	30 024	25 034	6 364	4 791	6 581	5 270	17 079	14 973
	mit Arbeitsort im/in									
09 676	Miltenberg (Lkr).....	30 799	15 663	15 136	3 592	2 596	3 387	2 951	8 684	9 589
	anderen Regionen 2).....	24 259	14 361	9 898	2 772	2 195	3 194	2 319	8 395	5 384
	dar.: 3)									
06 412	Frankfurt am Main, Stadt.....	1 544	924	620	135	124	225	191	564	305
06 432	Darmstadt-Dieburg (Lkr).....	786	468	318	67	48	123	73	278	197
06 435	Main-Kinzig-Kreis.....	552	388	164	41	33	77	50	270	81
06 437	Odenwaldkreis.....	1 084	676	408	151	84	165	97	360	227
06 438	Offenbach (Lkr).....	858	562	296	89	44	128	81	345	171
08 128	Main-Tauber-Kreis.....	2 003	1 206	797	245	194	267	181	694	422
08 225	Neckar-Odenwald-Kreis.....	748	452	296	103	78	114	52	235	166
09 661	Aschaffenburg (Krfr.St).....	7 094	3 794	3 300	857	776	770	683	2 167	1 841
09 663	Würzburg (Krfr.St).....	581	235	346	63	76	51	80	121	190
09 671	Aschaffenburg (Lkr).....	4 052	2 362	1 690	494	372	505	383	1 363	935
09 677	Main-Spessart (Lkr).....	815	530	285	93	50	137	66	300	169
09 677	Main-Spessart (Lkr)	55 128	29 730	25 398	5 948	4 558	6 535	5 282	17 247	15 558
	mit Arbeitsort im/in									
09 677	Main-Spessart (Lkr).....	34 043	18 077	15 966	3 733	2 492	3 863	3 021	10 481	10 453
	anderen Regionen 2).....	21 085	11 653	9 432	2 215	2 066	2 672	2 261	6 766	5 105
	dar.: 3)									
06 412	Frankfurt am Main, Stadt.....	547	336	211	42	55	67	50	227	106
06 435	Main-Kinzig-Kreis.....	552	294	258	48	51	73	68	173	139
08 128	Main-Tauber-Kreis.....	2 960	1 778	1 182	367	259	454	264	957	659
09 661	Aschaffenburg (Krfr.St).....	644	378	266	78	76	72	66	228	124
09 662	Schweinfurt (Krfr.St).....	886	575	311	101	68	137	81	337	162
09 663	Würzburg (Krfr.St).....	6 759	3 037	3 722	666	839	644	846	1 727	2 037
09 671	Aschaffenburg (Lkr).....	632	402	230	74	46	78	66	250	118
09 672	Bad Kissingen (Lkr).....	790	420	370	90	83	87	85	243	202
09 679	Würzburg (Lkr).....	2 519	1 277	1 242	218	228	326	327	733	687

**4. Sozialversicherungspflichtig Beschäftigte¹⁾ am Wohnort²⁾ in den kreisfreien Städten und Landkreisen Bayerns
am 30. Juni 2024 nach Lage des Arbeitsortes sowie Altersgruppen und Geschlecht**

Schl.- Nr.	Lage des Wohnortes ----- Lage des Arbeitsortes	Beschäftigte ¹⁾			davon im Alter von ... Jahren					
		Ins- gesamt	männ- lich	weib- lich	unter 30		30 bis unter 40		40 oder mehr	
					männ- lich	weib- lich	männ- lich	weib- lich	männ- lich	weib- lich
09 678 Schweinfurt (Lkr).....		50 311	27 174	23 137	5 282	4 277	6 226	5 214	15 666	13 646
mit Arbeitsort im/in										
09 678 Schweinfurt (Lkr).....		15 339	7 149	8 190	1 723	1 362	1 595	1 756	3 831	5 072
anderen Regionen 2).....		34 972	20 025	14 947	3 559	2 915	4 631	3 458	11 835	8 574
dar.: 3)										
09 662 Schweinfurt (Krfr.St).....		21 610	12 544	9 066	2 212	1 694	2 757	2 005	7 575	5 367
09 663 Würzburg (Krfr.St).....		2 542	1 138	1 404	227	300	251	347	660	757
09 672 Bad Kissingen (Lkr).....		1 405	655	750	126	150	162	195	367	405
09 673 Rhön-Grabfeld (Lkr).....		545	298	247	46	45	84	64	168	138
09 674 Haßberge (Lkr).....		1 358	775	583	145	111	197	120	433	352
09 675 Kitzingen (Lkr).....		1 924	1 062	862	204	164	277	182	581	516
09 677 Main-Spessart (Lkr).....		511	311	200	48	37	66	45	197	118
09 679 Würzburg (Lkr).....		826	465	361	87	58	112	103	266	200
09 679 Würzburg (Lkr).....		70 105	36 503	33 602	7 181	5 671	8 300	7 457	21 022	20 474
mit Arbeitsort im/in										
09 679 Würzburg (Lkr).....		21 227	10 761	10 466	2 391	1 584	2 442	2 179	5 928	6 703
anderen Regionen 2).....		48 878	25 742	23 136	4 790	4 087	5 858	5 278	15 094	13 771
dar.: 3)										
08 128 Main-Tauber-Kreis.....		3 259	2 062	1 197	408	222	531	320	1 123	655
09 162 München, Landeshauptstadt.....		693	362	331	55	67	89	90	218	174
09 564 Nürnberg (Krfr.St).....		606	420	186	70	43	113	54	237	89
09 662 Schweinfurt (Krfr.St).....		1 221	821	400	102	78	207	106	512	216
09 663 Würzburg (Krfr.St).....		29 736	13 482	16 254	2 809	2 792	2 753	3 400	7 920	10 062
09 675 Kitzingen (Lkr).....		3 106	1 856	1 250	323	219	473	310	1 060	721
09 677 Main-Spessart (Lkr).....		2 475	1 569	906	266	132	359	234	944	540
09 678 Schweinfurt (Lkr).....		714	386	328	63	43	90	81	233	204
Regierungsbezirk Schwaben										
09 761 Augsburg (Krfr.St).....		130 916	71 766	59 150	17 409	14 664	19 414	14 303	34 943	30 183
mit Arbeitsort im/in										
09 761 Augsburg (Krfr.St).....		73 374	34 523	38 851	9 294	9 471	8 689	8 766	16 540	20 614
anderen Regionen 2).....		57 542	37 243	20 299	8 115	5 193	10 725	5 537	18 403	9 569
dar.: 3)										
09 162 München, Landeshauptstadt.....		11 003	6 362	4 641	1 422	1 387	2 072	1 466	2 868	1 788
09 174 Dachau (Lkr).....		638	474	164	77	45	121	50	276	69
09 179 Fürstentfeldbruck (Lkr).....		684	497	187	77	28	139	59	281	100
09 181 Landsberg am Lech (Lkr).....		1 217	831	386	172	96	283	131	376	159
09 184 München (Lkr).....		2 044	1 371	673	239	167	436	217	696	289
09 771 Aichach-Friedberg (Lkr).....		7 136	4 565	2 571	1 074	617	1 129	560	2 362	1 394
09 772 Augsburg (Lkr).....		20 455	13 340	7 115	2 968	1 630	3 549	1 608	6 823	3 877
09 773 Dillingen a.d.Donau (Lkr).....		517	333	184	60	43	103	42	170	99
09 774 Günzburg (Lkr).....		847	555	292	97	71	159	86	299	135
09 779 Donau-Ries (Lkr).....		1 756	1 323	433	260	105	440	141	623	187
09 762 Kaufbeuren (Krfr.St).....		19 668	10 852	8 816	2 414	1 857	2 692	1 927	5 746	5 032
mit Arbeitsort im/in										
09 762 Kaufbeuren (Krfr.St).....		9 544	4 106	5 438	1 081	1 082	949	1 124	2 076	3 232
anderen Regionen 2).....		10 124	6 746	3 378	1 333	775	1 743	803	3 670	1 800
dar.: 3)										
09 162 München, Landeshauptstadt.....		658	399	259	68	53	115	89	216	117
09 181 Landsberg am Lech (Lkr).....		732	508	224	78	56	129	60	301	108
09 763 Kempten (Allgäu) (Krfr.St).....		513	298	215	63	53	62	48	173	114
09 777 Ostallgäu (Lkr).....		4 436	3 128	1 308	725	310	821	273	1 582	725
09 778 Unterallgäu (Lkr).....		1 140	765	375	139	107	202	82	424	186
09 763 Kempten (Allgäu) (Krfr.St).....		31 006	16 646	14 360	4 087	3 426	4 334	3 344	8 225	7 590
mit Arbeitsort im/in										
09 763 Kempten (Allgäu) (Krfr.St).....		16 485	7 750	8 735	2 087	2 051	1 875	1 908	3 788	4 776
anderen Regionen 2).....		14 521	8 896	5 625	2 000	1 375	2 459	1 436	4 437	2 814
dar.: 3)										
08 436 Ravensburg (Lkr).....		543	336	207	61	46	110	57	165	104
09 162 München, Landeshauptstadt.....		527	297	230	88	65	87	71	122	94

**4. Sozialversicherungspflichtig Beschäftigte¹⁾ am Wohnort²⁾ in den kreisfreien Städten und Landkreisen Bayerns
am 30. Juni 2024 nach Lage des Arbeitsortes sowie Altersgruppen und Geschlecht**

Schl.- Nr.	Lage des Wohnortes ----- Lage des Arbeitsortes	Beschäftigte ¹⁾			davon im Alter von ... Jahren					
					unter 30		30 bis unter 40		40 oder mehr	
		Ins- gesamt	männ- lich	weib- lich	männ- lich	weib- lich	männ- lich	weib- lich	männ- lich	weib- lich
	noch: Kempten (Allgäu) (Krfr.St.).....									
09 764	Memmingen (Krfr.St.).....	528	318	210	65	62	83	53	170	95
09 777	Ostallgäu (Lkr.).....	1 445	1 086	359	218	90	293	116	575	153
09 778	Unterallgäu (Lkr.).....	1 150	854	296	190	75	221	78	443	143
09 780	Oberallgäu (Lkr.).....	7 631	4 374	3 257	1 058	758	1 148	762	2 168	1 737
09 764	Memmingen (Krfr.St.).....	20 087	11 212	8 875	2 576	1 986	2 720	1 920	5 916	4 969
	mit Arbeitsort im/in									
09 764	Memmingen (Krfr.St.).....	11 664	5 881	5 783	1 461	1 249	1 277	1 133	3 143	3 401
	anderen Regionen 2).....	8 423	5 331	3 092	1 115	737	1 443	787	2 773	1 568
	dar.: 3)									
08 426	Biberach (Lkr.).....	917	666	251	114	55	193	79	359	117
08 436	Ravensburg (Lkr.).....	591	392	199	79	45	86	51	227	103
09 763	Kempten (Allgäu) (Krfr.St.).....	516	290	226	66	47	81	66	143	113
09 778	Unterallgäu (Lkr.).....	3 629	2 386	1 243	524	259	637	273	1 225	711
09 771	Aichach-Friedberg (Lkr.).....	58 900	31 783	27 117	6 579	5 230	7 215	5 791	17 989	16 096
	mit Arbeitsort im/in									
09 771	Aichach-Friedberg (Lkr.).....	21 438	9 876	11 562	2 578	2 067	2 149	2 214	5 149	7 281
	anderen Regionen 2).....	37 462	21 907	15 555	4 001	3 163	5 066	3 577	12 840	8 815
	dar.: 3)									
09 162	München, Landeshauptstadt.....	6 745	4 116	2 629	579	497	1 030	736	2 507	1 396
09 174	Dachau (Lkr.).....	1 579	941	638	144	105	206	157	591	376
09 179	Fürstenfeldbruck (Lkr.).....	1 075	647	428	107	80	155	101	385	247
09 181	Landsberg am Lech (Lkr.).....	550	332	218	77	41	76	48	179	129
09 184	München (Lkr.).....	1 310	911	399	127	68	217	105	567	226
09 185	Neuburg-Schrobenhausen (Lkr.).....	1 769	1 044	725	244	170	251	149	549	406
09 761	Augsburg (Krfr.St.).....	13 924	6 970	6 954	1 533	1 472	1 491	1 404	3 946	4 078
09 772	Augsburg (Lkr.).....	4 171	2 549	1 622	548	311	541	356	1 460	955
09 779	Donau-Ries (Lkr.).....	783	527	256	86	62	119	71	322	123
09 772	Augsburg (Lkr.).....	112 105	59 899	52 206	12 282	9 816	13 749	11 428	33 868	30 962
	mit Arbeitsort im/in									
09 772	Augsburg (Lkr.).....	43 745	22 338	21 407	5 355	3 751	4 924	4 217	12 059	13 439
	anderen Regionen 2).....	68 360	37 561	30 799	6 927	6 065	8 825	7 211	21 809	17 523
	dar.: 3)									
09 162	München, Landeshauptstadt.....	5 546	3 385	2 161	452	448	888	653	2 045	1 060
09 179	Fürstenfeldbruck (Lkr.).....	584	407	177	45	27	105	43	257	107
09 181	Landsberg am Lech (Lkr.).....	2 948	1 668	1 280	346	261	449	334	873	685
09 184	München (Lkr.).....	1 332	940	392	115	68	231	133	594	191
09 761	Augsburg (Krfr.St.).....	37 331	17 936	19 395	3 618	3 736	3 933	4 179	10 385	11 480
09 771	Aichach-Friedberg (Lkr.).....	3 637	2 093	1 544	392	310	488	337	1 213	897
09 773	Dillingen a.d.Donau (Lkr.).....	1 745	840	905	143	156	195	185	502	564
09 774	Günzburg (Lkr.).....	2 267	1 242	1 025	276	226	259	250	707	549
09 777	Ostallgäu (Lkr.).....	571	379	192	90	57	93	46	196	89
09 778	Unterallgäu (Lkr.).....	1 341	938	403	244	81	262	114	432	208
09 779	Donau-Ries (Lkr.).....	2 595	1 774	821	338	157	464	233	972	431
09 773	Dillingen a.d.Donau (Lkr.).....	43 930	24 093	19 837	5 189	4 209	5 526	4 130	13 378	11 498
	mit Arbeitsort im/in									
09 773	Dillingen a.d.Donau (Lkr.).....	25 009	12 637	12 372	3 007	2 343	2 739	2 358	6 891	7 671
	anderen Regionen 2).....	18 921	11 456	7 465	2 182	1 866	2 787	1 772	6 487	3 827
	dar.: 3)									
08 135	Heidenheim (Lkr.).....	3 348	1 986	1 362	352	257	452	299	1 182	806
09 162	München, Landeshauptstadt.....	592	337	255	75	68	97	79	165	108
09 761	Augsburg (Krfr.St.).....	2 172	1 099	1 073	193	263	266	257	640	553
09 772	Augsburg (Lkr.).....	1 979	1 130	849	208	199	262	198	660	452
09 774	Günzburg (Lkr.).....	3 359	1 970	1 389	429	383	424	284	1 117	722
09 779	Donau-Ries (Lkr.).....	3 305	2 101	1 204	453	336	534	272	1 114	596

**4. Sozialversicherungspflichtig Beschäftigte¹⁾ am Wohnort²⁾ in den kreisfreien Städten und Landkreisen Bayerns
am 30. Juni 2024 nach Lage des Arbeitsortes sowie Altersgruppen und Geschlecht**

Schl.- Nr.	Lage des Wohnortes ----- Lage des Arbeitsortes	Beschäftigte ¹⁾			davon im Alter von ... Jahren					
					unter 30		30 bis unter 40		40 oder mehr	
		Ins- gesamt	männ- lich	weib- lich	männ- lich	weib- lich	männ- lich	weib- lich	männ- lich	weib- lich
09 774	Günzburg (Lkr)	60 173	32 865	27 308	7 502	5 747	7 624	5 782	17 739	15 779
	mit Arbeitsort im/in									
09 774	Günzburg (Lkr).....	40 205	20 301	19 904	5 147	4 011	4 441	3 887	10 713	12 006
	anderen Regionen 2).....	19 968	12 564	7 404	2 355	1 736	3 183	1 895	7 026	3 773
	dar.: 3)									
08 421	Ulm, Universitätsstadt.....	2 836	1 656	1 180	355	331	427	309	874	540
08 425	Alb-Donau-Kreis.....	687	449	238	75	42	122	70	252	126
09 162	München, Landeshauptstadt.....	884	491	393	83	87	148	121	260	185
09 761	Augsburg (Krfr.St).....	1 977	1 020	957	167	215	251	220	602	522
09 772	Augsburg (Lkr).....	2 089	1 358	731	258	162	337	181	763	388
09 773	Dillingen a.d.Donau (Lkr).....	1 320	683	637	120	114	172	166	391	357
09 775	Neu-Ulm (Lkr).....	3 255	2 037	1 218	360	293	485	304	1 192	621
09 778	Unterallgäu (Lkr).....	2 007	1 475	532	361	154	387	111	727	267
09 775	Neu-Ulm (Lkr)	81 950	44 721	37 229	9 313	7 639	10 972	8 401	24 436	21 189
	mit Arbeitsort im/in									
09 775	Neu-Ulm (Lkr).....	37 452	19 780	17 672	4 321	3 143	4 417	3 546	11 042	10 983
	anderen Regionen 2).....	44 498	24 941	19 557	4 992	4 496	6 555	4 855	13 394	10 206
	dar.: 3)									
08 111	Stuttgart, Landeshauptstadt.....	651	375	276	68	66	91	88	216	122
08 135	Heidenheim (Lkr).....	718	466	252	72	47	126	88	268	117
08 421	Ulm, Universitätsstadt.....	22 641	11 346	11 295	2 481	2 646	2 955	2 647	5 910	6 002
08 425	Alb-Donau-Kreis.....	4 139	2 597	1 542	494	290	669	365	1 434	887
08 426	Biberach (Lkr).....	3 485	2 230	1 255	408	299	648	375	1 174	581
09 162	München, Landeshauptstadt.....	886	532	354	106	91	161	116	265	147
09 761	Augsburg (Krfr.St).....	608	243	365	31	53	46	77	166	235
09 764	Memmingen (Krfr.St).....	930	529	401	110	121	116	74	303	206
09 774	Günzburg (Lkr).....	2 500	1 365	1 135	288	232	322	278	755	625
09 778	Unterallgäu (Lkr).....	1 189	806	383	179	89	217	82	410	212
09 776	Lindau (Bodensee) (Lkr)	34 193	17 752	16 441	3 863	3 079	4 021	3 316	9 868	10 046
	mit Arbeitsort im/in									
09 776	Lindau (Bodensee) (Lkr).....	23 048	11 727	11 321	2 731	1 995	2 610	2 151	6 386	7 175
	anderen Regionen 2).....	11 145	6 025	5 120	1 132	1 084	1 411	1 165	3 482	2 871
	dar.: 3)									
08 435	Bodenseekreis.....	2 461	1 428	1 033	208	167	329	273	891	593
08 436	Ravensburg (Lkr).....	4 416	2 272	2 144	519	521	540	437	1 213	1 186
09 780	Oberallgäu (Lkr).....	948	462	486	105	115	93	109	264	262
09 777	Ostallgäu (Lkr)	62 221	33 381	28 840	7 675	5 949	7 605	6 080	18 101	16 811
	mit Arbeitsort im/in									
09 777	Ostallgäu (Lkr).....	35 553	19 185	16 368	4 919	3 278	4 310	3 152	9 956	9 938
	anderen Regionen 2).....	26 668	14 196	12 472	2 756	2 671	3 295	2 928	8 145	6 873
	dar.: 3)									
09 162	München, Landeshauptstadt.....	1 978	1 109	869	130	172	254	242	725	455
09 181	Landsberg am Lech (Lkr).....	2 689	1 387	1 302	283	243	341	333	763	726
09 190	Weilheim-Schongau (Lkr).....	1 335	793	542	140	120	192	121	461	301
09 761	Augsburg (Krfr.St).....	856	404	452	84	82	77	97	243	273
09 762	Kaufbeuren (Krfr.St).....	6 195	2 493	3 702	593	770	494	707	1 406	2 225
09 763	Kempton (Allgäu) (Krfr.St).....	3 071	1 534	1 537	296	358	374	383	864	796
09 778	Unterallgäu (Lkr).....	2 866	1 872	994	452	240	477	233	943	521
09 780	Oberallgäu (Lkr).....	2 269	1 209	1 060	254	263	285	271	670	526
09 778	Unterallgäu (Lkr)	67 481	37 750	29 731	8 644	6 362	8 824	6 288	20 282	17 081
	mit Arbeitsort im/in									
09 778	Unterallgäu (Lkr).....	36 071	20 277	15 794	5 075	3 126	4 738	3 082	10 464	9 586
	anderen Regionen 2).....	31 410	17 473	13 937	3 569	3 236	4 086	3 206	9 818	7 495
	dar.: 3)									
08 426	Biberach (Lkr).....	1 656	1 145	511	228	131	329	141	588	239
08 436	Ravensburg (Lkr).....	787	477	310	89	72	114	73	274	165
09 162	München, Landeshauptstadt.....	1 540	838	702	133	158	212	197	493	347
09 181	Landsberg am Lech (Lkr).....	1 322	685	637	105	158	191	160	389	319
09 761	Augsburg (Krfr.St).....	841	398	443	63	89	99	121	236	233
09 762	Kaufbeuren (Krfr.St).....	1 129	542	587	121	121	125	154	296	312

**4. Sozialversicherungspflichtig Beschäftigte¹⁾ am Wohnort²⁾ in den kreisfreien Städten und Landkreisen Bayerns
am 30. Juni 2024 nach Lage des Arbeitsortes sowie Altersgruppen und Geschlecht**

Schl.- Nr.	Lage des Wohnortes ----- Lage des Arbeitsortes	Beschäftigte ¹⁾			davon im Alter von ... Jahren					
					unter 30		30 bis unter 40		40 oder mehr	
		Ins- gesamt	männ- lich	weib- lich	männ- lich	weib- lich	männ- lich	weib- lich	männ- lich	weib- lich
	noch: Unterallgäu (Lkr).....									
09 763	Kempten (Allgäu) (Krfr.St).....	1 359	698	661	146	169	171	158	381	334
09 764	Memmingen (Krfr.St).....	10 644	5 526	5 118	1 344	1 202	1 159	1 043	3 023	2 873
09 772	Augsburg (Lkr).....	856	490	366	117	64	118	100	255	202
09 774	Günzburg (Lkr).....	1 566	676	890	156	217	159	178	361	495
09 775	Neu-Ulm (Lkr).....	970	598	372	106	75	131	89	361	208
09 777	Ostallgäu (Lkr).....	2 418	1 519	899	315	230	381	203	823	466
09 780	Oberallgäu (Lkr).....	1 603	678	925	106	219	165	187	407	519
09 779	Donau-Ries (Lkr).....	61 863	34 391	27 472	7 537	5 815	7 842	5 820	19 012	15 837
	mit Arbeitsort im/in									
09 779	Donau-Ries (Lkr).....	45 870	24 830	21 040	5 656	4 174	5 445	4 151	13 729	12 715
	anderen Regionen 2).....	15 993	9 561	6 432	1 881	1 641	2 397	1 669	5 283	3 122
	dar.: 3)									
08 136	Ostalbkreis.....	1 974	1 318	656	301	202	350	151	667	303
09 162	München, Landeshauptstadt.....	1 036	599	437	91	90	179	133	329	214
09 185	Neuburg-Schrobenhausen (Lkr).....	990	525	465	109	132	102	116	314	217
09 571	Ansbach (Lkr).....	671	360	311	104	85	98	79	158	147
09 577	Weißenburg-Gunzenhausen (Lkr).....	917	452	465	97	101	94	122	261	242
09 761	Augsburg (Krfr.St).....	2 092	1 063	1 029	201	253	256	255	606	521
09 772	Augsburg (Lkr).....	1 437	885	552	170	137	209	143	506	272
09 773	Dillingen a.d.Donau (Lkr).....	1 834	1 001	833	212	194	260	193	529	446
09 780	Oberallgäu (Lkr).....	67 421	34 781	32 640	7 653	6 340	7 993	6 677	19 135	19 623
	mit Arbeitsort im/in									
09 780	Oberallgäu (Lkr).....	40 678	20 334	20 344	4 973	3 857	4 623	3 911	10 738	12 576
	anderen Regionen 2).....	26 743	14 447	12 296	2 680	2 483	3 370	2 766	8 397	7 047
	dar.: 3)									
08 436	Ravensburg (Lkr).....	1 840	985	855	192	186	214	197	579	472
09 162	München, Landeshauptstadt.....	883	454	429	76	81	120	132	258	216
09 761	Augsburg (Krfr.St).....	510	236	274	40	47	50	55	146	172
09 763	Kempten (Allgäu) (Krfr.St).....	13 247	6 392	6 855	1 355	1 376	1 382	1 430	3 655	4 049
09 764	Memmingen (Krfr.St).....	818	503	315	77	74	120	89	306	152
09 776	Lindau (Bodensee) (Lkr).....	1 046	602	444	98	85	151	106	353	253
09 777	Ostallgäu (Lkr).....	2 116	1 328	788	230	184	336	190	762	414
09 778	Unterallgäu (Lkr).....	1 686	1 108	578	219	133	292	131	597	314
09	Bayern.....	5 874 820	3 144 442	2 730 378	683 926	554 982	765 961	620 571	1 694 555	1 554 824

¹⁾ Auswertungen aus der Beschäftigungsstatistik der Bundesagentur für Arbeit; vorläufige Ergebnisse.

²⁾ Beschäftigte, die nicht im angegebenen Wohnort arbeiten, gelten als Auspendler.

¹⁾ Einschließlich Beschäftigte ohne Angabe zur Altersgruppe.

²⁾ Einschließlich Beschäftigte mit unbekannter Arbeitsortangabe.

³⁾ Arbeitsortregionen, in die jeweils 500 oder mehr Beschäftigte aus der zuvor genannten Wohnortregion einpendeln.

Aktuelle
Veröffentlichungen
unter
q.bayern.de/produkte



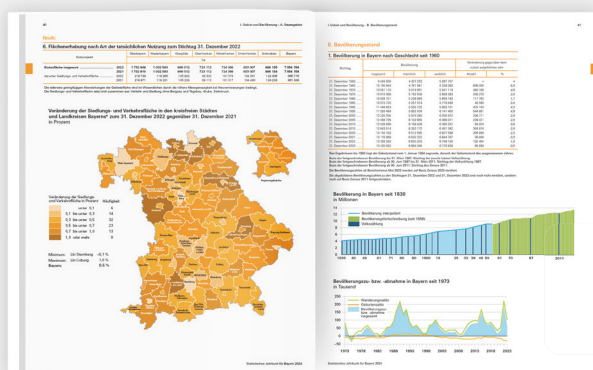
Statistisches Jahrbuch für Bayern

Das **Statistische Jahrbuch** für Bayern ist das Standardwerk der amtlichen Statistik in Bayern seit 1894. Darin zusammengestellt sind jährlich aktuelle Statistikdaten über Land, Leben, Leute, Politik, Wissenschaft und Wirtschaft in Bayern.

Auf über 700 Seiten enthält es die wichtigsten Ergebnisse aller amtlichen

Statistiken – in Form von Tabellen, Graphiken oder Karten – zum Teil mit langjährigen Vergleichsdaten und Zeitreihen.

Ebenso enthalten sind ausgewählte Strukturdaten für Regierungsbezirke, kreisfreie Städte und Landkreise sowie Regionen Bayerns, für Bund und Länder sowie die EU-Mitgliedstaaten.



Preise

Buch 39,00 €
Datei (PDF) 12,00 €

Bayern kompakt

Das Kompendium **Bayern kompakt** bietet auf knapp 50 Seiten die wichtigsten bayerischen Strukturdaten aus Wirtschaft, Gesellschaft und Politik in Texten, Tabellen und Graphiken.

Es verweist zudem auf weiterführende Informationsmedien des Bayerischen Landesamts für Statistik.

Heft und Datei kostenlos

Bayerisches Landesamt für Statistik – Vertrieb, Nürnberger Straße 95, 90762 Fürth
Telefon 0911 98208-6311 | Telefax 0911 98208-96638 | vertrieb@statistik.bayern.de