



## Statistische Berichte

Kennziffer  
B II 2 j  
2011

# Berufsschulen in Bayern Schuljahr 2011/12

Stand: Herbst 2011





Alle Veröffentlichungen im Internet unter  
**[www.statistik.bayern.de/veroeffentlichungen](http://www.statistik.bayern.de/veroeffentlichungen)**

Diesen Code einfach mit der entsprechenden App scannen, um zum angegebenen Link zu gelangen.

#### **Kostenlos**

ist der Download von allen Statistischen Berichten (meist PDF- und Excel-Format) sowie von „Bayern Daten“ und „Statistik kommunal“ (Informationelle Grundversorgung).

#### **Newsletter-Service**

Für Themenbereich/e anmelden. Information über Neuerscheinung/en wird per E-Mail aktuell übermittelt.

#### **Kostenpflichtig**

sind die links genannten Veröffentlichungen in gedruckter Form sowie die Druck- und Dateiausgaben (auch auf Datenträger) aller anderen Veröffentlichungen. Bestellung direkt im Internet oder beim Vertrieb, per E-Mail oder Fax.

## **Impressum**

#### **Statistische Berichte**

bieten in tabellarischer Form neuestes Zahlenmaterial der jeweiligen Erhebung. Dieses wird, soweit erforderlich, methodisch erläutert und kurz kommentiert.

#### **Herausgeber, Druck und Vertrieb**

Bayerisches Landesamt für  
Statistik und Datenverarbeitung  
St.-Martin-Str. 47  
81541 München

#### **Vertrieb**

E-Mail [vertrieb@statistik.bayern.de](mailto:vertrieb@statistik.bayern.de)  
Telefon 089 2119-3205  
Telefax 089 2119-3457  
Internet [www.statistik.bayern.de/veroeffentlichungen](http://www.statistik.bayern.de/veroeffentlichungen)

#### **Auskunftsdienst**

E-Mail [info@statistik.bayern.de](mailto:info@statistik.bayern.de)  
Telefon 089 2119-3218  
Telefax 089 2119-13580

#### **© Bayerisches Landesamt für Statistik und Datenverarbeitung, München 2012**

Alle Veröffentlichungen oder Daten sind Werke im Sinne von § 2 Urheberrechtsgesetz. Die Verwendung, Vervielfältigung und/oder Verbreitung von Veröffentlichungen oder Daten gleich welchen Mediums (Print, Datenträger, Datei etc.) – auch auszugsweise – ist nur mit Quellenangabe gestattet. Sie bedarf der vorherigen Genehmigung bei Nutzung für gewerbliche Zwecke, bei entgeltlicher Verbreitung oder bei Weitergabe an Dritte sowie bei Weiterverbreitung über elektronische Systeme und/oder Datenträger. Sofern in den Produkten auf das Vorhandensein von Copyrightrechten Dritter hingewiesen wird, sind die in deren Produkten ausgewiesenen Copyrightbestimmungen zu wahren. Alle übrigen Rechte bleiben vorbehalten.

## **Zeichenerklärung**

- 0 mehr als nichts, aber weniger als die Hälfte der kleinsten in der Tabelle nachgewiesenen Einheit
- nichts vorhanden oder keine Veränderung
- / keine Angabe, da Zahl nicht sicher genug
- Zahlenwert unbekannt, geheimzuhalten oder nicht rechenbar
- ... Angabe fällt später an
- x Tabellenfach gesperrt, da Aussage nicht sinnvoll
- ( ) Nachweis unter dem Vorbehalt, dass der Zahlenwert erhebliche Fehler aufweisen kann
- p vorläufiges Ergebnis
- r berichtigtes Ergebnis
- s geschätztes Ergebnis
- D Durchschnitt
- ≙ entspricht

## **Auf- und Abrundungen**

Im Allgemeinen ist ohne Rücksicht auf die Endsummen auf- bzw. abgerundet worden. Deshalb können sich bei der Summierung von Einzelangaben geringfügige Abweichungen zu den ausgewiesenen Endsummen ergeben. Bei der Aufgliederung der Gesamtheit in Prozent kann die Summe der Einzelwerte wegen Rundens vom Wert 100 % abweichen. Eine Abstimmung auf 100 % erfolgt im Allgemeinen nicht.

## Inhaltsübersicht

	Seite
<b>Textteil</b>	
Vorbemerkungen .....	5
Erläuterungen .....	6
<b>Schaubilder</b>	
Schüler an Berufsschulen in Bayern seit 1990/91 .....	10
Vollzeit- und teilzeitbeschäftigte Lehrkräfte an Berufsschulen in Bayern seit 1990/91 .....	10
Schüler an Berufsschulen nach Berufsfeldern in Bayern im Schuljahr 2010/11 .....	11
Schüler an Berufsschulen in den dreißig am stärksten besetzten Ausbildungsberufen in Bayern im Schuljahr 2010/11 .....	11
<b>Tabellenteil</b>	
<b>Eckdaten</b> .....	14
1.1. Eckdaten seit 1995/96 .....	14
1.2. Eckdaten nach Regierungsbezirken .....	15
1.3. Berufsschulen nach der Klassenzahl .....	16
1.4. Berufsschulen nach der Schülerzahl .....	17
<b>Absolventen und Abgänger</b> .....	18
2.1. Absolventen und Abgänger nach Berufsfeld, Schulträger, Abschlussart, Geschlecht und Zeit- form des zuletzt besuchten Unterrichts .....	18
<b>Klassen</b> .....	22
3.1. Klassen nach Jahrgangsstufen .....	22
3.2. Klassen nach Klassenfrequenzgruppen .....	23
3.3. Klassen nach wöchentlich erteilten Unterrichtsstunden .....	24
3.4. Klassen nach der Unterrichtsorganisation .....	25
3.5. Fachklassen nach Jahrgangsstufen .....	26
3.6. Klassen mit Blockunterricht nach Jahrgangsstufen .....	27
3.7. Klassen mit Blockunterricht nach Klassenarten .....	28
3.8. Klassen mit Blockunterricht nach Unterrichtswochen und Anzahl der Blöcke (Unterrichtsabschnitte) .....	29
3.9. Klassen des Berufsgrundschuljahres, Berufsgrundbildungsjahres – k und Berufsvorbereitungsjahres nach Berufsfeldern .....	30
3.10. Klassen nach Berufsfeldern und Jahrgangsstufen .....	31
<b>Schüler</b> .....	32
4.1. Schüler nach Jahrgangsstufen .....	32
4.2. Schüler nach Alter, Geschlecht und Schulträger .....	33
4.3. Schüler nach Religionszugehörigkeit .....	34
4.4. Schüler nach Teilnahme am Religionsunterricht .....	35
4.5. Ausländische Schüler nach Staatsangehörigkeit und Geschlecht .....	36
4.6. Schüler nach schulischer Vorbildung .....	38
4.7. Schüler nach ISCED-Bildungsbereich .....	39
4.8. Schüler nach wöchentlich erteilten Unterrichtsstunden .....	40
4.9. Kurse und Teilnehmer in ausgewählten Fächern .....	41
4.10. Schüler nach Gastschulverhältnissen .....	42

4.11. Schüler nach der Unterrichtsorganisation .....	43
4.12. Schüler nach Berufsfeld, Schulträger, Jahrgangsstufen bzw. Regierungsbezirken .....	44
4.13. Schüler nach Berufen, Jahrgangsstufen bzw. Regierungsbezirken .....	48
<b>Lehrkräfte und Stunden .....</b>	<b>60</b>
5.1. Lehrkräfte nach Schulträger, Beschäftigungsverhältnis, Geschlecht und deren Stunden in der Stichwoche .....	60
5.2. Lehrkräfte nach Regierungsbezirken, Beschäftigungsverhältnis, Schulträger und Geschlecht .....	61
5.3. Unterrichtsstunden, die in der Stichwoche erteilt wurden, nach Regierungsbezirken, Beschäfti- gungsverhältnis, Schulträger und Geschlecht .....	62
5.4. Anrechnungs- und Ermäßigungsstunden die in der Stichwoche erteilt wurden, nach Regie- rungsbezirken, Beschäftigungsverhältnis, Schulträger und Geschlecht .....	63
5.5. Voll- und teilzeitbeschäftigte Lehrkräfte nach Lehramt, Schulträger, Altersgruppen und Geschlecht.....	64
5.6. Ausländische Lehrkräfte nach Staatsangehörigkeit und Regierungsbezirken.....	66
5.7. Zugang voll- und teilzeitbeschäftigter Lehrkräfte nach Geschlecht und Schulträger .....	67
5.8. Abgang voll- und teilzeitbeschäftigter Lehrkräfte nach Geschlecht und Schulträger .....	68

## Vorbemerkung

Der Statistische Bericht „Berufsschulen in Bayern“ enthält die Ergebnisse der Erhebung im Rahmen des Verfahrens „Amtliche Schuldaten“ an den Berufsschulen in Bayern.

Die Erhebung wird jährlich zu Schuljahresbeginn vom Bayerischen Landesamt für Statistik und Datenverarbeitung (LfStaD) als Geschäftsstatistik im Auftrag des Bayerischen Staatsministeriums für Unterricht und Kultus (StMUK) durchgeführt. Das LfStaD erhebt die Schul-, Klassen- und Schülerdaten als Einzeldaten sowie bis einschließlich des Schuljahres 2002/03 die Lehrer- und Unterrichtsdaten als Summendaten. Seit dem Schuljahr 2003/04 erfragt das StMUK die Lehrer- und Unterrichtsdaten selbst und stellt die Ergebnisse dem LfStaD in aggregierter Form zur Verfügung.

Rechtliche Grundlagen für die Erhebungen sind Art. 113 des Bayerischen Gesetzes über das Erziehungs- und Unterrichtswesen (BayEUG)<sup>1)</sup> und der Auftrag des Bayerischen Staatsministeriums für Unterricht und Kultus zur Durchführung als Geschäftsstatistik<sup>2)</sup>.

Der Erhebungstichtag für Berufsschulen war der 20. Oktober.

---

1) In der Fassung der Bekanntmachung vom 31. Mai 2000 (GVBL S. 414, BayRS 2230-1-1-UK), zuletzt geändert am 1. Juni 2012 (GVBI S. 334)

2) Auftrag des Bayerischen Staatsministeriums für Unterricht und Kultus Nr. III/7 – S 1071 – 1/29 787 vom 23. Februar 1995.

## Erläuterungen

### **Berufsschulen**

Berufsschulen sind nach Art. 11 des BayEUG Schulen mit Teilzeit- und Vollzeitunterricht im Rahmen der beruflichen Ausbildung, die von Berufsschulpflichtigen und Berufsschulberechtigten besucht werden. Sie haben die Aufgabe, die Schüler in Abstimmung mit der betrieblichen Berufsausbildung oder unter Berücksichtigung ihrer beruflichen Tätigkeit beruflich zu bilden und zu erziehen sowie die allgemeine Bildung zu fördern.

Die Berufsschulen verleihen nach Maßgabe der erzielten Leistungen den erfolgreichen Berufsschulabschluss. Bei überdurchschnittlichen Leistungen wird mit dem erfolgreichen Berufsschulabschluss auch der mittlere Schulabschluss verliehen, wenn befriedigende Kenntnisse in Englisch oder einer anderen modernen Fremdsprache, die dem Leistungsstand eines fünfjährigen Unterrichts entsprechen, und eine abgeschlossene Berufsausbildung nachgewiesen werden.

Die Ausbildung in den Berufsschulen umfasst eine einjährige Grundstufe und eine darauf aufbauende mindestens einjährige Fachstufe. Der Unterricht in der Grundstufe wird durchgeführt

1. für anerkannte Ausbildungsberufe, die einem Berufsfeld zugeordnet sind, zur Vermittlung beruflicher Grundbildung
  - a. im Teilzeitunterricht an einzelnen Unterrichtstagen oder als Blockunterricht (*Berufgrundbildungsjahr in kooperativer Form* (BGJ-k)) oder
  - b. im Vollzeitunterricht (*Berufsgrundschuljahr* (BGJ-s)),

2. für anerkannte Ausbildungsberufe, die keinem Berufsfeld zugeordnet sind, in Teilzeitunterricht an einzelnen Unterrichtstagen oder als Blockunterricht.

Im BGJ-s übernehmen die Berufsschulen auch die fachpraktische Ausbildung des 1. Lehrjahres, die ansonsten in den Betrieben stattfindet. Nach erfolgreichem Besuch tritt der Berufsschüler unmittelbar in das zweite Jahr der betrieblichen Ausbildung ein. Es ist für Holzberufe, für Zimmerer, für Berufe in der Landwirtschaft sowie für angehende Hauswirtschaftlerinnen verpflichtend eingeführt.

Jugendliche ohne Ausbildungsvertrag können ein *Berufsvorbereitungsjahr* (BVJ) besuchen. In einem Jahr Vollzeitunterricht werden sie auf eine Berufsausbildung oder eine berufliche Tätigkeit vorbereitet. Mit erfolgreichem Besuch des BVJ wird die Berufsschulpflicht erfüllt. Wer eine Berufsausbildung aufnimmt, wird wieder berufsschulpflichtig.

Nach einer Entscheidung der Kultusministerkonferenz werden für die bundeseinheitliche Zuordnung die Berufsschulen gegliedert in

- die Berufsschulen im dualen System,
- das Berufsvorbereitungsjahr (BVJ) und
- das Berufgrundbildungsjahr in vollzeitschulischer Form, dem das bayerische Berufsgrundschuljahr (BGJ-s) entspricht.

## **Begriffsdefinitionen**

### **Schulen**

Als Schule zählt grundsätzlich jede verwaltungsrechtlich eigenständige Organisation. Ausnahmen sind Schulen, in denen verschiedene Schularten der gemeinsamen Leitung eines Schulleiters unterstellt sind. In diesem Fall werden alle schulartspezifischen Schulteile als Schule gezählt. Außenstellen einer Schule stellen keine eigenständigen Organisationen dar und werden nicht als Schulen gezählt.

### **Schulträger**

Die rechtlichen Bestimmungen unterscheiden, je nach Schulträger, zwischen Schulen mit öffentlichem und privatem Rechtsstatus:

Als *öffentliche* Schulen gelten gemäß Art. 3 Abs. 1 BayEUG

- *staatliche* Schulen, d. h. Schulen, bei denen der Dienstherr des Lehrpersonals der Freistaat Bayern ist, sowie
- *kommunale* Schulen, deren Lehrerinnen und Lehrer einer kommunalen Körperschaft (Gemeinde, Landkreis, Bezirk oder Zweckverband) unterstellt sind.

Schulen, die nicht öffentlich im Sinne des Art. 3 Abs. 1 BayEUG sind, zählen als *private* Schulen (Schulen in freier Trägerschaft).

### **Klassen**

In der Regel wird der Unterricht nach Jahrgangsstufen in Klassen erteilt, die für ein Schuljahr gebildet werden. In wenigen Fällen erfolgt die Klassenbildung jahrgangsstufenübergreifend. Die Zählung erfasst Klassen, die am Stichtag bestehen.

### **Absolventen und Abgänger**

Als Absolvent oder Abgänger zählen Schüler, die nach Erfüllung der Schulpflicht eine Schulart verlassen. Die Ausweisung unterscheidet zwischen Absolventen und Abgängern, die den beruflichen Bildungsgang vollständig, und zwar mit bzw. ohne Erfolg durchlaufen und solchen, die den beruflichen Bildungsgang vor Beendigung der Ausbildungszeit abbrechen.

Als Absolvent mit erfolgreichem beruflichem Schulabschluss wird gezählt, wer den schulischen Teil der Abschlussprüfung mit Erfolg besteht. Über die Ergebnisse der Berufsabschlussprüfung an den Handwerkskammern, Industrie- und Handelskammern oder sonstigen zuständigen Stellen liegen im Rahmen der Amtlichen Schulstatistik keine Daten vor.

Durch den Besuch einer beruflichen Schulart erworbene allgemein bildende Schulabschlüsse werden gleichfalls erfasst und ausgewiesen.

### **Lehrkräfte**

Lehrkräfte sind Personen, die an einer oder mehreren Schulen bzw. Schularten unterrichten. Sie werden als Person derjenigen Schule und Schulart zugerechnet, an der sie ausschließlich oder überwiegend unterrichten.

Je nach Beschäftigungsumfang unterscheidet man zwischen **vollzeit-**, **teilzeit-** und **stun-**

**denweise beschäftigten** Lehrkräften. Vollzeitbeschäftigte Lehrkräfte sind als Beamte, Angestellte oder in einem sonstigen Dienstverhältnis mit voller Pflichtstundenzahl, teilzeitbeschäftigte Lehrkräfte mit mindestens der Hälfte, aber weniger als der vollen Unterrichtspflichtzeit tätig. Lehrkräfte mit Altersteilzeit im Teilzeitmodell bzw. in der Ansparphase des Blockmodells sowie Lehrkräfte in der Arbeitsphase des Freistellungsmodells (Art. 80a Abs. 4 BayBG) werden ungeachtet der rechtlichen Einstufung gemäß ihrem Beschäftigungsumfang (Pflichtstundenzahl) zugeordnet.

Bei den vollzeit- und teilzeitbeschäftigten Lehrkräften miterfasst sind Schulleiter, Schulleiterstellvertreter, Seminarleiter mit Anrechnungstunden, Lehrkräfte im Aushilfsdienst (mobile Reserven, Aushilfen bei Elternzeit bzw. Erziehungsurlaub), außerdem ausländische vollzeit- und teilzeitbeschäftigte Lehrkräfte. Ebenfalls mitgezählt sind die mit Dienstbezügen abwesenden Lehrkräfte (z. B. wegen Kur, langfristiger Krankheit, Mutterschutz, aber nicht Elternzeit bzw. Erziehungsurlaub), die nicht zum Unterrichtseinsatz vorgesehen sind. Bei den vollzeit- und teilzeitbeschäftigten Lehrkräften werden Lehrkräfte im Freistellungsmodell sowie Lehrkräfte im Vorbereitungsdienst nicht erfasst.

Lehrkräfte, die mit weniger als der Hälfte der vollen Pflichtstundenzahl unterrichten und Lehrkräfte im Vorbereitungsdienst, soweit diese eigenverantwortlich Unterricht erteilen werden den stundenweise beschäftigten Lehrkräften zugeordnet.

### **Unterrichtsstunden, Anrechnungs- und Ermäßigungsstunden**

Als **Unterrichtsstunden** zählen alle Stunden, die an den berichtenden Schulen in der Stich-

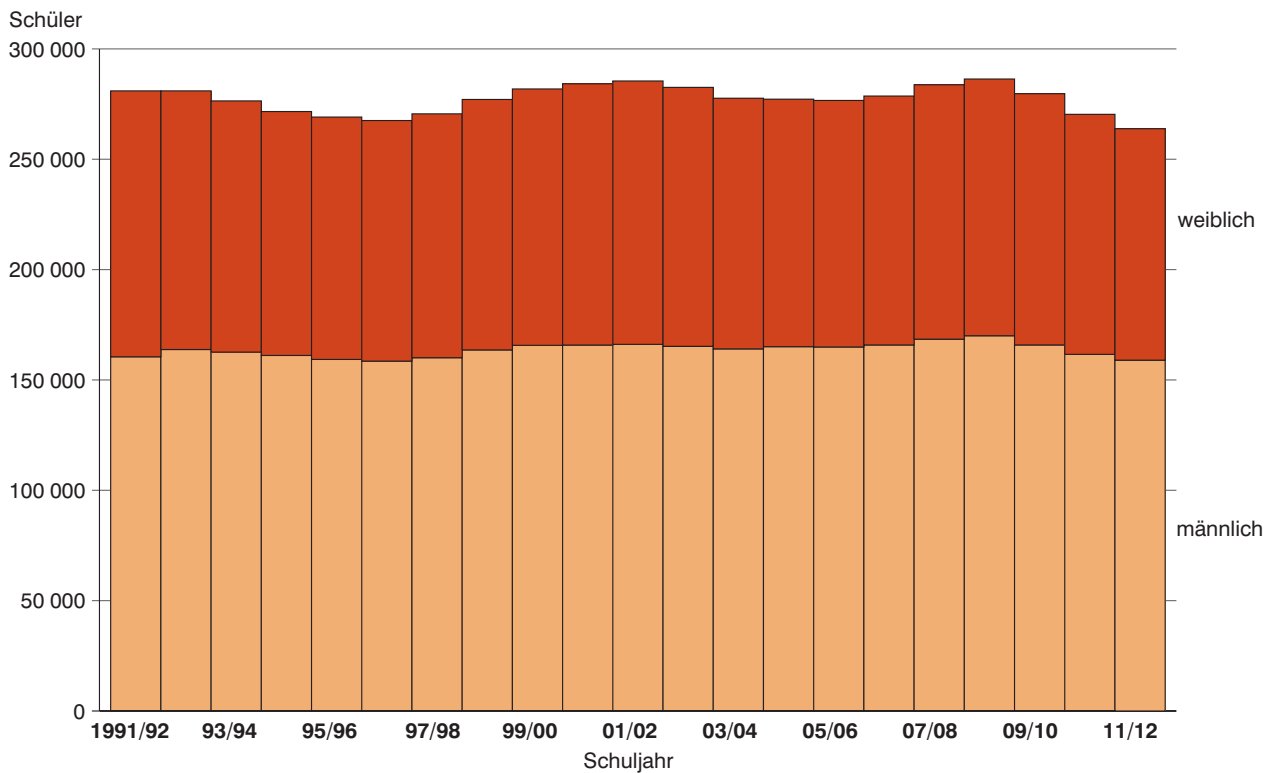
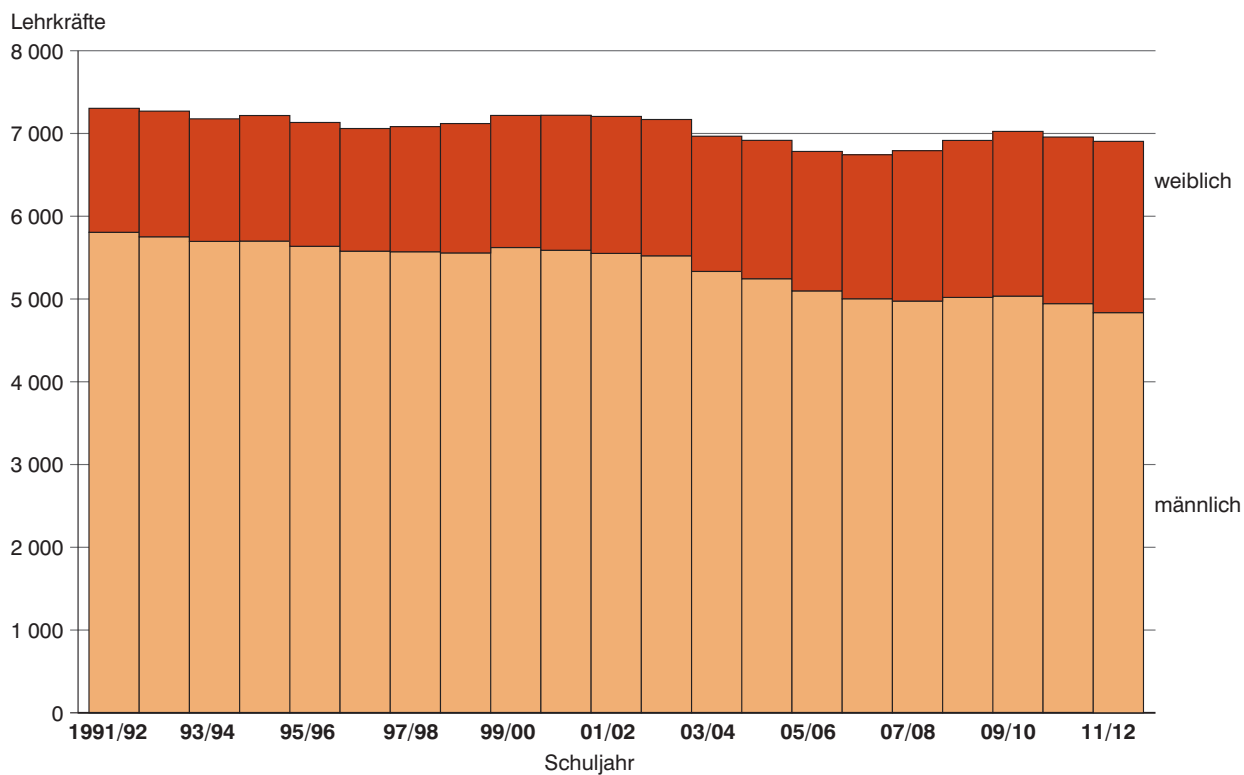
woche laut Unterrichtsplan erteilt werden. Dabei sind Unterrichtsstunden von z. B. durch Krankheit kurzfristig abwesenden Lehrkräften miterfasst, jedoch nicht die Unterrichtsstunden der dafür eingesetzten Aushilfen. Im Gegensatz dazu sind im Fall von langfristig abwesenden Lehrkräften nur die Unterrichtsstunden der dafür eingesetzten Aushilfen (z. B. mobile Reserven, Aushilfen für Elternzeit und Erziehungsurlaub) gezählt. Unterrichtet eine Lehrkraft an mehreren Schulen, berichtet jede Schule über die bei ihr geleisteten Unterrichtsstunden.

Zur genauen Definition von **Anrechnungs- und Ermäßigungsstunden** wird auf die Bekanntmachungen des StMUK verwiesen. Anrechnungstunden werden für Schulleitung, Beratungstätigkeit oder Freistellung für anderweitige Aufgaben gewährt, Ermäßigungsstunden wegen Erwerbsminderung oder Alter. Die Zahl der Anrechnungs- und Ermäßigungsstunden zusammen mit der Unterrichtsstundenzahl bilden den Beschäftigungsumfang einer Lehrkraft.

Der Statistische Bericht weist weiter Mehrarbeit und Überstunden, die Stunden von Lehrkräften, die mit weniger als der Hälfte der vollen Unterrichtspflichtzeit beschäftigt sind, und die Stunden von Lehrkräften im Vorbereitungsdienst, soweit sie selbstständig Unterricht erteilen, aus.

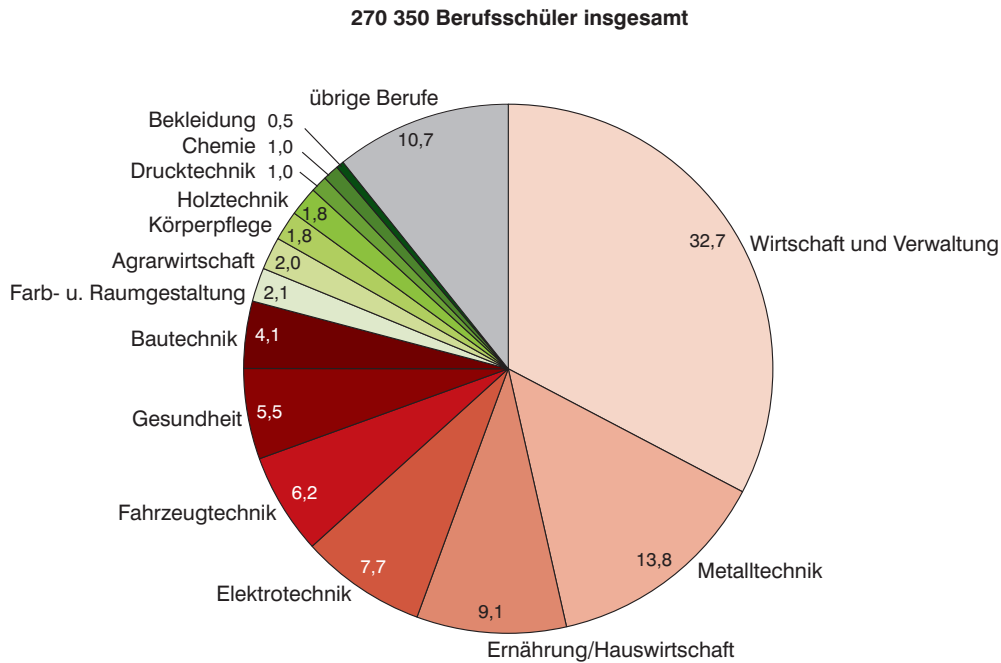


## **Schaubilder**

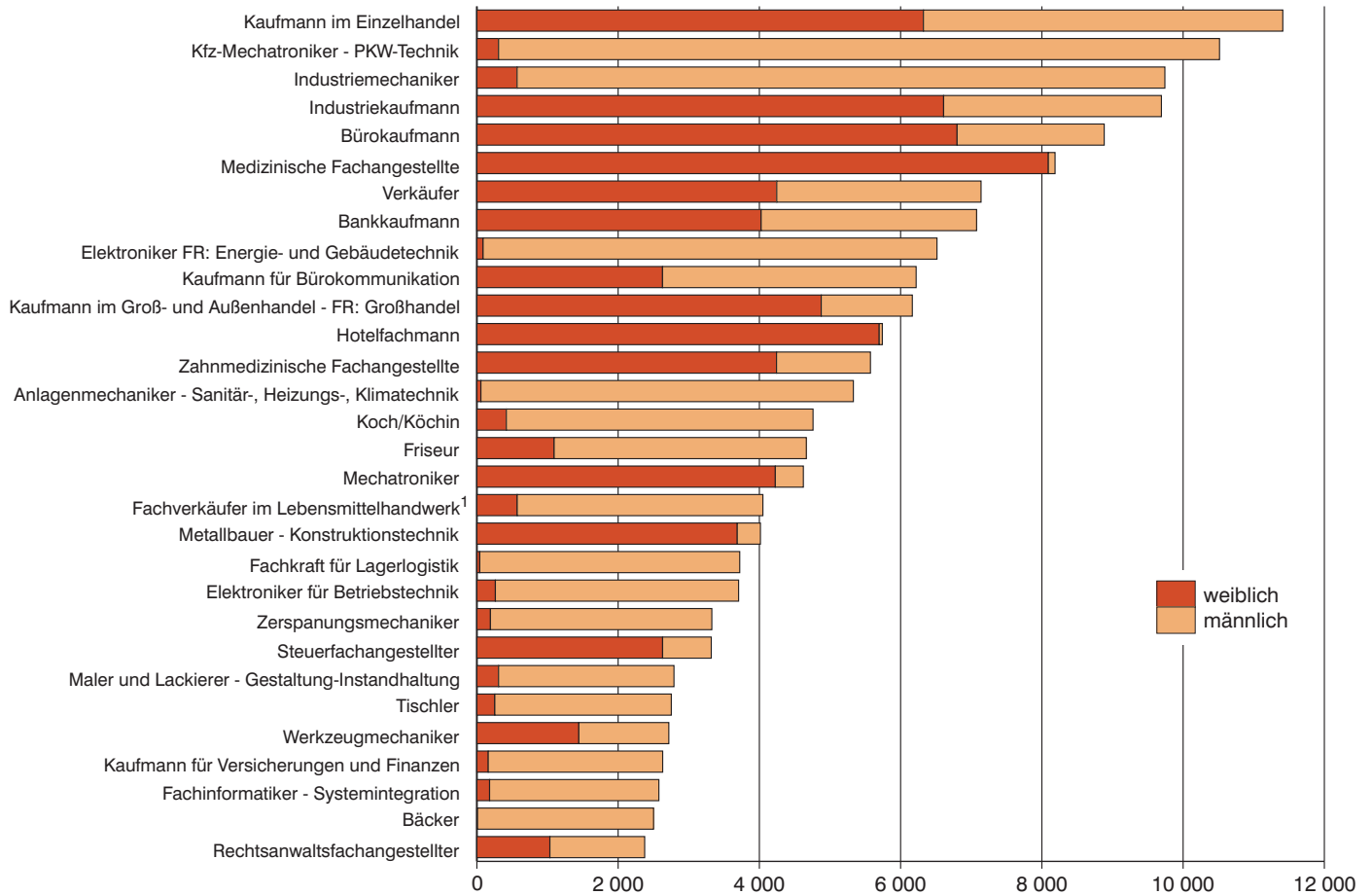
**Abb. 1 Schüler an Berufsschulen in Bayern seit 1991/92****Abb. 2 Vollzeit- und teilzeitbeschäftigte Lehrkräfte\* an Berufsschulen in Bayern seit 1991/92**

\* Teilzeitbeschäftigte Lehrkräfte mit mindestens der Hälfte der Unterrichtspflichtzeit; bis 1990/91 hauptamtliche und hauptberufliche Lehrkräfte.

**Abb. 3 Schüler an Berufsschulen nach Berufsfeldern in Bayern im Schuljahr 2011/12 in Prozent**



**Abb. 4 Schüler an Berufsschulen in den dreißig am stärksten besetzten Ausbildungsberufen in Bayern im Schuljahr 2011/12**



<sup>1</sup> Bäckerei/Konditorei.



## Tabellenteil

## 1.1. Eckdaten der Berufsschulen in Bayern seit 1995/96

Schuljahr	Schulen	Klassen	Schüler			Durchschnittliche Schülerzahl je Klasse	Vollzeit- und teilzeitbeschäftigte Lehrkräfte 1)		Unterrichtsstunden sämtlicher Lehrkräfte je Woche
			insgesamt	männlich	ausländisch		insgesamt	männlich	
<b>Staatliche Berufsschulen</b>									
1995/96 ...	130	8 538	180 180	110 243	13 813	21,1	4 856	3 985	117 951
1996/97 ...	130	8 525	180 476	110 859	13 341	21,2	4 866	3 978	116 798
1997/98 ...	129	8 562	183 509	112 844	12 595	21,4	4 880	3 970	118 308
1998/99 ...	129	8 697	188 049	115 543	12 507	21,6	4 889	3 958	118 380
1999/2000 .	126	8 726	190 633	116 657	10 468	21,8	4 893	3 966	117 257
2000/01 ...	124	8 693	190 986	115 750	9 734	22,0	4 830	3 909	117 405
2001/02 ...	124	8 659	190 881	115 307	9 503	22,0	4 784	3 841	115 459
2002/03 ...	123	8 527	189 611	114 957	9 391	22,2	4 746	3 809	115 326
2003/04 ...	122	8 484	187 186	114 575	9 338	22,1	4 676	3 712	108 706
2004/05 ...	121	8 489	188 173	115 915	9 123	22,2	4 662	3 642	110 082
2005/06 ...	121	8 432	188 591	116 084	8 966	22,4	4 544	3 524	109 631
2006/07 ...	121	8 475	190 980	117 241	9 074	22,5	4 525	3 471	110 883
2007/08 ...	120	8 654	195 422	119 683	9 306	22,6	4 592	3 475	112 346
2008/09 ...	120	8 773	196 517	120 390	9 531	22,4	4 676	3 512	115 095
2009/10 ...	120	8 693	192 138	117 710	9 789	22,1	4 750	3 538	114 072
2010/11 ...	120	8 473	185 663	114 648	9 832	21,9	4 737	3 493	110 565
<b>2011/12 ...</b>	<b>119</b>	<b>8 272</b>	<b>180 602</b>	<b>112 477</b>	<b>10 000</b>	<b>21,8</b>	<b>4 680</b>	<b>3 406</b>	<b>106 870</b>
<b>Kommunale Berufsschulen</b>									
1995/96 ...	61	3 650	88 706	48 914	14 939	24,3	2 271	1 648	51 138
1996/97 ...	59	3 538	86 840	47 542	14 589	24,5	2 188	1 596	48 441
1997/98 ...	58	3 542	86 823	47 080	13 693	24,5	2 197	1 597	48 531
1998/99 ...	59	3 622	88 797	47 907	11 465	24,5	2 225	1 595	49 368
1999/2000 .	57	3 699	90 968	48 874	11 694	24,6	2 319	1 652	50 950
2000/01 ...	60	3 759	92 959	49 906	11 007	24,7	2 385	1 676	51 762
2001/02 ...	59	3 826	94 340	50 663	10 873	24,7	2 416	1 706	53 178
2002/03 ...	59	3 783	92 700	50 116	10 508	24,5	2 416	1 709	52 198
2003/04 ...	58	3 688	90 209	49 330	10 097	24,5	2 284	1 617	49 489
2004/05 ...	57	3 636	88 795	49 005	9 949	24,4	2 249	1 599	49 385
2005/06 ...	57	3 590	87 820	48 709	9 968	24,5	2 234	1 570	49 263
2006/07 ...	57	3 555	87 445	48 493	9 732	24,6	2 212	1 527	48 541
2007/08 ...	57	3 559	88 120	48 678	9 517	24,8	2 193	1 495	48 968
2008/09 ...	58	3 640	89 633	49 526	10 406	24,6	2 234	1 502	50 094
2009/10 ...	58	3 590	87 364	48 033	10 637	24,3	2 269	1 492	49 069
2010/11 ...	58	3 485	84 491	46 833	10 522	24,2	2 214	1 446	47 592
<b>2011/12 ...</b>	<b>58</b>	<b>3 442</b>	<b>83 025</b>	<b>46 352</b>	<b>10 861</b>	<b>24,1</b>	<b>2 223</b>	<b>1 428</b>	<b>47 609</b>
<b>Private Berufsschulen</b>									
1995/96 ...	2	11	226	136	8	20,5	6	4	172
1996/97 ...	2	12	229	135	5	19,1	6	4	175
1997/98 ...	2	12	245	147	1	20,4	6	4	175
1998/99 ...	2	11	247	151	-	22,5	6	4	171
1999/2000 .	2	12	248	153	-	20,7	6	4	182
2000/01 ...	2	11	238	151	1	21,6	5	4	173
2001/02 ...	2	11	239	156	3	21,7	6	4	170
2002/03 ...	2	11	250	164	2	22,7	7	4	171
2003/04 ...	2	14	249	160	1	17,8	7	4	176
2004/05 ...	2	14	249	157	-	17,8	6	4	176
2005/06 ...	2	14	234	138	-	16,7	5	4	175
2006/07 ...	2	14	212	116	-	15,1	6	5	182
2007/08 ...	2	14	203	107	-	14,5	7	5	177
2008/09 ...	2	14	199	106	-	14,2	6	5	183
2009/10 ...	2	14	198	112	1	14,1	6	5	180
2010/11 ...	2	14	196	117	1	14,0	6	5	179
<b>2011/12 ...</b>	<b>2</b>	<b>14</b>	<b>201</b>	<b>131</b>	<b>-</b>	<b>14,4</b>	<b>7</b>	<b>5</b>	<b>179</b>
<b>Berufsschulen insgesamt</b>									
1995/96 ...	193	12 199	269 112	159 293	28 760	22,1	7 133	5 637	169 261
1996/97 ...	191	12 075	267 545	158 536	27 935	22,2	7 060	5 578	165 414
1997/98 ...	189	12 116	270 577	160 071	26 289	22,3	7 083	5 571	167 014
1998/99 ...	190	12 330	277 093	163 601	23 972	22,5	7 120	5 557	167 919
1999/2000 .	185	12 437	281 849	165 684	22 162	22,7	7 218	5 622	168 389
2000/01 ...	186	12 463	284 183	165 807	20 742	22,8	7 220	5 589	169 340
2001/02 ...	185	12 496	285 460	166 126	20 379	22,8	7 206	5 551	168 807
2002/03 ...	184	12 321	282 561	165 237	19 901	22,9	7 169	5 522	167 695
2003/04 ...	182	12 186	277 644	164 065	19 436	22,8	6 967	5 333	158 371
2004/05 ...	180	12 139	277 217	165 077	19 072	22,8	6 917	5 245	159 643
2005/06 ...	180	12 036	276 645	164 931	18 654	23,0	6 783	5 098	159 069
2006/07 ...	180	12 044	278 637	165 850	18 806	23,1	6 743	5 003	159 606
2007/08 ...	179	12 227	283 745	168 468	18 823	23,2	6 792	4 975	161 491
2008/09 ...	180	12 427	286 349	170 022	19 937	23,0	6 916	5 019	165 372
2009/10 ...	180	12 297	279 700	165 855	20 427	22,7	7 025	5 035	163 321
2010/11 ...	180	11 972	270 350	161 598	20 355	22,6	6 957	4 945	158 336
<b>2011/12 ...</b>	<b>179</b>	<b>11 728</b>	<b>263 828</b>	<b>158 960</b>	<b>20 861</b>	<b>22,5</b>	<b>6 910</b>	<b>4 839</b>	<b>154 658</b>

1) Lehrkräfte, die ausschl. oder überwiegend an einer Berufsschule tätig waren, einschl. der mit Dienstbezügen abwesenden Lehrkräfte (z. B. wegen längerer Krankheit, Kur oder Mutterschutzfrist), die laut Stundenplan nicht zum Unterrichtseinsatz vorgesehen waren. Teilzeitbeschäftigt sind Lehrkräfte mit mindestens der Hälfte der Unterrichtspflichtzeit

## 1.2. Eckdaten nach Regierungsbezirken

Gebiet	Schul-träger	Schu-len	Klas-sen	Schüler			Durch-schnitt-liche Schüler-zahl je Klasse	Voll- und teil-zeitbeschäftigte Lehrkräfte 1)		Unter-richtsst-d. sämtl. Lehr-kräfte je Woche
				ins-gesamt	männ-lich	aus-ländisch		ins-gesamt	männ-lich	
Oberbayern .....	staatl.	29	2 043	45 125	27 484	3 357	22,1	1 094	768	26 407
	komm.	35	1 594	39 153	21 864	6 604	24,6	1 082	669	22 718
	privat	-	-	-	-	-	-	-	-	-
	zusam.	64	3 637	84 278	49 348	9 961	23,2	2 176	1 437	49 125
Niederbayern ...	staatl.	18	1 211	25 988	16 040	866	21,5	702	534	15 508
	komm.	-	-	-	-	-	-	-	-	-
	privat	-	-	-	-	-	-	-	-	-
	zusam.	18	1 211	25 988	16 040	866	21,5	702	534	15 508
Oberpfalz .....	staatl.	9	727	15 385	9 875	369	21,2	425	322	9 685
	komm.	3	392	9 110	5 094	460	23,2	213	145	4 948
	privat	-	-	-	-	-	-	-	-	-
	zusam.	12	1 119	24 495	14 969	829	21,9	638	467	14 633
Oberfranken ....	staatl.	17	1 107	23 889	14 823	828	21,6	645	463	14 246
	komm.	-	-	-	-	-	-	-	-	-
	privat	-	-	-	-	-	-	-	-	-
	zusam.	17	1 107	23 889	14 823	828	21,6	645	463	14 246
Mittelfranken ..	staatl.	15	972	20 685	13 184	1 340	21,3	590	410	12 806
	komm.	9	742	17 823	9 457	2 398	24,0	496	303	10 462
	privat	1	3	63	3	-	21,0	2	-	54
	zusam.	25	1 717	38 571	22 644	3 738	22,5	1 088	713	23 322
Unterfranken ...	staatl.	12	915	20 095	12 322	1 037	22,0	512	364	11 600
	komm.	4	282	6 609	4 042	276	23,4	184	134	3 784
	privat	1	11	138	128	-	12,5	5	5	125
	zusam.	17	1 208	26 842	16 492	1 313	22,2	701	503	15 509
Schwaben .....	staatl.	19	1 297	29 435	18 749	2 203	22,7	712	545	16 618
	komm.	7	432	10 330	5 895	1 123	23,9	248	177	5 697
	privat	-	-	-	-	-	-	-	-	-
	zusam.	26	1 729	39 765	24 644	3 326	23,0	960	722	22 315
<b>Bayern</b>	staatl.	119	8 272	180 602	112 477	10 000	21,8	4 680	3 406	106 870
	komm.	58	3 442	83 025	46 352	10 861	24,1	2 223	1 428	47 609
	privat	2	14	201	131	-	14,4	7	5	179
	insges.	179	11 728	263 828	158 960	20 861	22,5	6 910	4 839	154 658

1) Nur Lehrkräfte, die ausschl. oder überwiegend an einer Berufsschule tätig waren, einschl. der mit Dienstbezügen abwesenden Lehrkräfte, die laut Stundenplan nicht zum Unterrichtseinsatz vorgesehen waren (z.B. wegen längerer Krankheit, Kur oder Mutterschutz). Teilzeitbeschäftigt sind Lehrkräfte mit mindestens der Hälfte der Unterrichtspflichtzeit.

## 1.3. Berufsschulen nach der Klassenzahl

Gebiet	Schul-träger	Schu-len-ins-gesamt	davon mit										
			1	6	11	21	41	61	81	101	121	mehr als 150	
			bis										
			5	10	20	40	60	80	100	120	150		
Klassen													
Oberbayern .....	staatl.	29	1	-	2	-	9	7	6	3	1	-	
	komm.	35	-	1	3	11	13	4	2	1	-	-	
	privat	-	-	-	-	-	-	-	-	-	-	-	
	zusam.	64	1	1	5	11	22	11	8	4	1	-	
Niederbayern .....	staatl.	18	2	1	1	-	4	3	3	3	1	-	
	komm.	-	-	-	-	-	-	-	-	-	-	-	
	privat	-	-	-	-	-	-	-	-	-	-	-	
	zusam.	18	2	1	1	-	4	3	3	3	1	-	
Oberpfalz .....	staatl.	9	-	1	1	-	1	2	-	1	2	1	
	komm.	3	-	-	-	-	-	-	-	2	-	1	
	privat	-	-	-	-	-	-	-	-	-	-	-	
	zusam.	12	-	1	1	-	1	2	-	3	2	2	
Oberfranken .....	staatl.	17	-	-	1	3	3	5	4	-	1	-	
	komm.	-	-	-	-	-	-	-	-	-	-	-	
	privat	-	-	-	-	-	-	-	-	-	-	-	
	zusam.	17	-	-	1	3	3	5	4	-	1	-	
Mittelfranken .....	staatl.	15	1	-	-	3	4	3	2	-	2	-	
	komm.	9	-	-	-	1	1	1	5	-	1	-	
	privat	1	1	-	-	-	-	-	-	-	-	-	
	zusam.	25	2	-	-	4	5	4	7	-	3	-	
Unterfranken .....	staatl.	12	-	-	-	2	1	1	8	-	-	-	
	komm.	4	1	-	-	-	1	-	-	1	1	-	
	privat	1	-	-	1	-	-	-	-	-	-	-	
	zusam.	17	1	-	1	2	2	1	8	1	1	-	
Schwaben .....	staatl.	19	-	-	-	2	4	5	8	-	-	-	
	komm.	7	-	1	-	-	2	2	1	1	-	-	
	privat	-	-	-	-	-	-	-	-	-	-	-	
	zusam.	26	-	1	-	2	6	7	9	1	-	-	
<b>Bayern</b>	staatl.	119	4	2	5	10	26	26	31	7	7	1	
	komm.	58	1	2	3	12	17	7	8	5	2	1	
	privat	2	1	-	1	-	-	-	-	-	-	-	
	insges.	179	6	4	9	22	43	33	39	12	9	2	



## 1.4. Berufsschulen nach der Schülerzahl

Gebiet	Schul-träger	Schu-len ins-gesamt	davon mit												
			bis 200	201	401	601	801	1001	1201	1501	2001	2501	3001	über 4000	
				bis											
				400	600	800	1000	1200	1500	2000	2500	3000	4000		
Schülern															
Oberbayern ....	staatl.	29	1	2	-	-	-	6	6	6	7	-	1	-	
	komm.	35	-	1	5	4	9	2	6	5	2	1	-	-	
	privat	-	-	-	-	-	-	-	-	-	-	-	-	-	
	zusam.	64	1	3	5	4	9	8	12	11	9	1	1	-	
Niederbayern ..	staatl.	18	3	1	-	-	1	3	-	4	4	2	-	-	
	komm.	-	-	-	-	-	-	-	-	-	-	-	-	-	
	privat	-	-	-	-	-	-	-	-	-	-	-	-	-	
	zusam.	18	3	1	-	-	1	3	-	4	4	2	-	-	
Oberpfalz .....	staatl.	9	1	1	-	-	1	-	1	1	1	2	1	-	
	komm.	3	-	-	-	-	-	-	-	-	-	2	1	-	
	privat	-	-	-	-	-	-	-	-	-	-	-	-	-	
	zusam.	12	1	1	-	-	1	-	1	1	1	4	2	-	
Oberfranken ...	staatl.	17	1	-	1	2	-	1	6	5	-	-	1	-	
	komm.	-	-	-	-	-	-	-	-	-	-	-	-	-	
	privat	-	-	-	-	-	-	-	-	-	-	-	-	-	
	zusam.	17	1	-	1	2	-	1	6	5	-	-	1	-	
Mittelfranken .	staatl.	15	1	-	-	3	1	1	2	5	-	1	1	-	
	komm.	9	-	-	-	-	1	-	1	2	4	-	1	-	
	privat	1	1	-	-	-	-	-	-	-	-	-	-	-	
	zusam.	25	2	-	-	3	2	1	3	7	4	1	2	-	
Unterfranken ..	staatl.	12	-	-	1	1	-	1	-	5	4	-	-	-	
	komm.	4	1	-	-	-	-	1	1	-	1	1	-	-	
	privat	1	1	-	-	-	-	-	-	-	-	-	-	-	
	zusam.	17	2	-	1	1	-	1	1	5	5	1	-	-	
Schwaben .....	staatl.	19	-	-	-	2	2	2	1	8	4	-	-	-	
	komm.	7	1	-	-	-	-	2	-	2	1	1	-	-	
	privat	-	-	-	-	-	-	-	-	-	-	-	-	-	
	zusam.	26	1	-	-	2	2	4	1	10	5	1	-	-	
Bayern	staatl.	119	7	4	2	8	5	14	16	34	20	5	4	-	
	komm.	58	2	1	5	4	10	4	8	9	8	5	2	-	
	privat	2	2	-	-	-	-	-	-	-	-	-	-	-	
	insges.	179	11	5	7	12	15	18	24	43	28	10	6	-	

## 2.1. Absolventen und Abgänger nach Berufsfeld, Schulträger, Abschlussart,

Berufsfeld	Schulträger	Schüler, welche die Schule in der Zeit vom 21.10.2010 bis 20.10.2011 verlassen und den beruflichen Bildungsgang					
		nicht voll- ständig durchlaufen haben		vollständig, aber ohne Erfolg durchlaufen haben		ungeklärt, da die Ab- schlussprüfung zum Stichtag noch nicht voll- ständig abgelegt wurde	
		ins- gesamt	männ- lich	ins- gesamt	männ- lich	ins- gesamt	männ- lich
Wirtschaft .....	staatlich	3 124	1 434	1 198	609	21	9
	kommunal	1 706	813	843	496	2	-
	privat	-	-	-	-	-	-
	zusammen	4 830	2 247	2 041	1 105	23	9
Metall .....	staatlich	1 459	1 385	387	380	2	2
	kommunal	324	307	96	93	-	-
	privat	-	-	-	-	-	-
	zusammen	1 783	1 692	483	473	2	2
Fahrzeugtechnik .....	staatlich	745	721	186	184	21	21
	kommunal	181	176	42	42	-	-
	privat	-	-	-	-	-	-
	zusammen	926	897	228	226	21	21
Elektro .....	staatlich	434	412	128	127	9	6
	kommunal	314	299	60	58	-	-
	privat	-	-	-	-	-	-
	zusammen	748	711	188	185	9	6
Bautechnik .....	staatlich	607	575	297	290	4	3
	kommunal	264	232	105	105	-	-
	privat	-	-	-	-	-	-
	zusammen	871	807	402	395	4	3
Holztechnik .....	staatlich	161	145	107	101	1	1
	kommunal	23	21	25	23	-	-
	privat	-	-	-	-	-	-
	zusammen	184	166	132	124	1	1
Bekleidung .....	staatlich	56	19	14	6	1	-
	kommunal	34	9	14	4	-	-
	privat	-	-	-	-	-	-
	zusammen	90	28	28	10	1	-
Chemie .....	staatlich	35	27	15	13	-	-
	kommunal	13	7	7	4	-	-
	privat	-	-	-	-	-	-
	zusammen	48	34	22	17	-	-
Drucktechnik .....	staatlich	34	27	11	11	-	-
	kommunal	160	115	49	41	-	-
	privat	-	-	-	-	-	-
	zusammen	194	142	60	52	-	-
Farb- und Raumgestaltung .....	staatlich	327	290	158	146	-	-
	kommunal	201	165	112	104	-	-
	privat	-	-	-	-	-	-
	zusammen	528	455	270	250	-	-
Gesundheit .....	staatlich	439	9	128	1	1	-
	kommunal	505	11	213	3	1	-
	privat	-	-	-	-	-	-
	zusammen	944	20	341	4	2	-
Körperpflege .....	staatlich	310	38	111	10	-	-
	kommunal	219	38	94	24	-	-
	privat	-	-	-	-	-	-
	zusammen	529	76	205	34	-	-
Ernährung/Hauswirtschaft .....	staatlich	1 963	881	714	386	-	-
	kommunal	1 099	561	424	244	3	3
	privat	5	-	7	-	1	-
	zusammen	3 067	1 442	1 145	630	4	3

## Geschlecht und Zeitform des zuletzt besuchten Unterrichts

Schüler, welche die Schule in der Zeit vom 21.10.2010 bis 20.10.2011 verlassen und den beruflichen Bildungsgang						Von den Absolventen und Abgängern haben durch den Besuch einer Berufsschule den ... erreicht:			
vollständig und mit Erfolg durchlaufen haben		darunter				Hauptschul- abschluss		mittleren Schulabschluss	
		ausländische Schüler		aus Teilzeit- unterricht					
zu- gesamt	männ- lich	zu- zusammen	männ- lich	zu- zusammen	männ- lich	zu- sammen	männ- lich	zu- sammen	männ- lich
18 644	6 440	765	321	18 644	6 440	60	30	1 069	380
9 529	3 546	898	387	9 529	3 546	31	17	482	253
-	-	-	-	-	-	-	-	-	-
28 173	9 986	1 663	708	28 173	9 986	91	47	1 551	633
8 453	8 038	261	258	8 453	8 038	56	56	848	804
2 124	2 028	143	141	2 124	2 028	20	20	204	192
14	13	-	-	14	13	-	-	-	-
10 591	10 079	404	399	10 591	10 079	76	76	1 052	996
3 348	3 292	94	94	3 348	3 292	37	37	430	422
882	853	78	78	882	853	13	13	85	83
-	-	-	-	-	-	-	-	-	-
4 230	4 145	172	172	4 230	4 145	50	50	515	505
3 397	3 180	47	47	3 397	3 180	7	7	158	151
1 654	1 570	93	90	1 654	1 570	8	8	121	119
9	8	-	-	9	8	-	-	-	-
5 060	4 758	140	137	5 060	4 758	15	15	279	270
2 069	1 937	82	80	2 069	1 937	65	65	153	149
814	750	52	52	814	750	32	32	71	65
-	-	-	-	-	-	-	-	-	-
2 883	2 687	134	132	2 883	2 687	97	97	224	214
1 056	973	13	11	1 056	973	18	18	130	115
174	145	11	10	174	145	5	5	17	14
-	-	-	-	-	-	-	-	-	-
1 230	1 118	24	21	1 230	1 118	23	23	147	129
311	139	24	16	311	139	5	-	6	1
112	43	11	3	112	43	3	1	11	5
-	-	-	-	-	-	-	-	-	-
423	182	35	19	423	182	8	1	17	6
401	271	12	10	401	271	-	-	40	35
342	166	5	4	342	166	-	-	3	-
-	-	-	-	-	-	-	-	-	-
743	437	17	14	743	437	-	-	43	35
184	131	10	8	184	131	-	-	4	4
737	441	37	29	737	441	2	2	41	40
-	-	-	-	-	-	-	-	-	-
921	572	47	37	921	572	2	2	45	44
1 007	849	65	64	1 007	849	67	61	121	91
547	405	76	72	547	405	24	23	72	55
-	-	-	-	-	-	-	-	-	-
1 554	1 254	141	136	1 554	1 254	91	84	193	146
2 719	9	150	2	2 719	9	5	-	213	-
1 501	18	236	-	1 501	18	9	-	178	-
-	-	-	-	-	-	-	-	-	-
4 220	27	386	2	4 220	27	14	-	391	-
1 239	51	132	8	1 239	51	36	1	262	6
379	31	100	7	379	31	15	2	95	8
-	-	-	-	-	-	-	-	-	-
1 618	82	232	15	1 618	82	51	3	357	14
5 327	1 957	215	93	5 327	1 957	119	68	753	227
2 371	991	232	103	2 371	991	29	17	274	113
18	-	-	-	18	-	-	-	13	-
7 716	2 948	447	196	7 716	2 948	148	85	1 040	340

### Noch: 2.1. Absolventen und Abgänger nach Berufsfeld, Schulträger, Abschlussart,

Berufsfeld	Schulträger	Schüler, welche die Schule in der Zeit vom 21.10.2010 bis 20.10.2011 verlassen und den beruflichen Bildungsgang					
		nicht vollständig durchlaufen haben		vollständig, aber ohne Erfolg durchlaufen haben		ungeklärt, da die Ab- schlussprüfung zum Stichtag noch nicht voll- ständig abgelegt wurde	
		ins- gesamt	männ- lich	ins- gesamt	männ- lich	ins- gesamt	männ- lich
Agrarwirtschaft .....	staatlich	404	302	131	114	1	-
	kommunal	64	48	19	17	-	-
	privat	-	-	-	-	-	-
	zusammen	468	350	150	131	1	-
Sonstige Berufe .....	staatlich	589	460	174	141	25	17
	kommunal	405	237	123	61	-	-
	privat	1	1	-	-	-	-
	zusammen	995	698	297	202	25	17
<b>Schüler mit Ausbildungsvertrag</b>	<b>staatlich</b>	<b>10 687</b>	<b>6 725</b>	<b>3 759</b>	<b>2 519</b>	<b>86</b>	<b>59</b>
	<b>kommunal</b>	<b>5 512</b>	<b>3 039</b>	<b>2 226</b>	<b>1 319</b>	<b>6</b>	<b>3</b>
	<b>privat</b>	<b>6</b>	<b>1</b>	<b>7</b>	<b>-</b>	<b>1</b>	<b>-</b>
	<b>zusammen</b>	<b>16 205</b>	<b>9 765</b>	<b>5 992</b>	<b>3 838</b>	<b>93</b>	<b>62</b>
Berufsgrundschuljahr .....	staatlich	572	449	200	166	2	2
	kommunal	118	107	24	23	-	-
	privat	-	-	-	-	-	-
	zusammen	690	556	224	189	2	2
Berufsvorbereitungsjahr .....	staatlich	759	421	173	99	63	44
	kommunal	602	386	25	18	-	-
	privat	-	-	-	-	-	-
	zusammen	1 361	807	198	117	63	44
Sonstige Jungarbeiter ohne Ausbildungsvertrag 1)	staatlich	3 538	2 058	963	557	3	-
	kommunal	1 257	744	382	141	-	-
	privat	-	-	-	-	-	-
	zusammen	4 795	2 802	1 345	698	3	-
Teilnehmer an Lehrgängen der Arbeitsverwaltung .	staatlich	11	8	956	557	1	1
	kommunal	1	1	797	504	-	-
	privat	-	-	-	-	-	-
	zusammen	12	9	1 753	1 061	1	1
Maßnahmen der Arbeitsverwaltung mit verdichtetem Unterricht .....	staatlich	-	-	5	1	-	-
	kommunal	-	-	-	-	-	-
	privat	-	-	-	-	-	-
	zusammen	-	-	5	1	-	-
Praktikanten (EQJ-Maßnahme) .....	staatlich	468	274	10	3	1	-
	kommunal	239	126	15	10	-	-
	privat	-	-	-	-	-	-
	zusammen	707	400	25	13	1	-
<b>Insgesamt</b>	<b>staatlich</b>	<b>16 035</b>	<b>9 935</b>	<b>6 066</b>	<b>3 902</b>	<b>156</b>	<b>106</b>
	<b>kommunal</b>	<b>7 729</b>	<b>4 403</b>	<b>3 469</b>	<b>2 015</b>	<b>6</b>	<b>3</b>
	<b>privat</b>	<b>6</b>	<b>1</b>	<b>7</b>	<b>-</b>	<b>1</b>	<b>-</b>
	<b>insgesamt</b>	<b>23 770</b>	<b>14 339</b>	<b>9 542</b>	<b>5 917</b>	<b>163</b>	<b>109</b>

1) Mithelfende Familienangehörige, Ungelernte Arbeitskräfte und Teilnehmer an Lehrgängen der Arbeitsverwaltung.

## Geschlecht und Zeitform des zuletzt besuchten Unterrichts

Schüler, welche die Schule in der Zeit vom 21.10.2010 bis 20.10.2011 verlassen und den beruflichen Bildungsgang						Von den Absolventen und Abgängern haben durch den Besuch einer Berufsschule den ... erreicht:			
vollständig und mit Erfolg durchlaufen haben		darunter				Hauptschul- abschluss		mittleren Schulabschluss	
		ausländische Schüler		aus Teilzeit- unterricht					
zu- gesamt	männ- lich	zu- zusammen	männ- lich	zu- zusammen	männ- lich	zu- sammen	männ- lich	zu- sammen	männ- lich
1 473	1 166	14	12	1 473	1 166	23	15	123	94
141	105	2	2	141	105	2	2	20	16
-	-	-	-	-	-	-	-	-	-
1 614	1 271	16	14	1 614	1 271	25	17	143	110
2 612	2 030	60	50	2 612	2 030	7	6	101	64
2 152	1 409	84	56	2 152	1 409	10	8	91	41
5	1	-	-	5	1	-	-	-	-
4 769	3 440	144	106	4 769	3 440	17	14	192	105
<b>52 240</b>	<b>30 463</b>	<b>1 944</b>	<b>1 074</b>	<b>52 240</b>	<b>30 463</b>	<b>505</b>	<b>364</b>	<b>4 411</b>	<b>2 543</b>
<b>23 459</b>	<b>12 501</b>	<b>2 058</b>	<b>1 034</b>	<b>23 459</b>	<b>12 501</b>	<b>203</b>	<b>150</b>	<b>1 765</b>	<b>1 004</b>
<b>46</b>	<b>22</b>	<b>-</b>	<b>-</b>	<b>46</b>	<b>22</b>	<b>-</b>	<b>-</b>	<b>13</b>	<b>-</b>
<b>75 745</b>	<b>42 986</b>	<b>4 002</b>	<b>2 108</b>	<b>75 745</b>	<b>42 986</b>	<b>708</b>	<b>514</b>	<b>6 189</b>	<b>3 547</b>
2 031	1 732	34	28	-	-	51	46	-	-
212	203	14	14	-	-	6	6	-	-
-	-	-	-	-	-	-	-	-	-
2 243	1 935	48	42	-	-	57	52	-	-
1 147	648	210	118	-	-	221	131	-	-
444	272	215	138	-	-	132	79	-	-
-	-	-	-	-	-	-	-	-	-
1 591	920	425	256	-	-	353	210	-	-
161	79	31	18	161	79	-	-	-	-
24	3	10	2	24	3	-	-	-	-
-	-	-	-	-	-	-	-	-	-
185	82	41	20	185	82	-	-	-	-
116	73	9	5	116	73	-	-	-	-
-	-	-	-	-	-	-	-	-	-
-	-	-	-	-	-	-	-	-	-
116	73	9	5	116	73	-	-	-	-
-	-	-	-	-	-	-	-	-	-
-	-	-	-	-	-	-	-	-	-
-	-	-	-	-	-	-	-	-	-
4	2	1	-	4	2	-	-	-	-
-	-	-	-	-	-	-	-	-	-
-	-	-	-	-	-	-	-	-	-
4	2	1	-	4	2	-	-	-	-
<b>55 699</b>	<b>32 997</b>	<b>2 229</b>	<b>1 243</b>	<b>52 521</b>	<b>30 617</b>	<b>777</b>	<b>541</b>	<b>4 411</b>	<b>2 543</b>
<b>24 139</b>	<b>12 979</b>	<b>2 297</b>	<b>1 188</b>	<b>23 483</b>	<b>12 504</b>	<b>341</b>	<b>235</b>	<b>1 765</b>	<b>1 004</b>
<b>46</b>	<b>22</b>	<b>-</b>	<b>-</b>	<b>46</b>	<b>22</b>	<b>-</b>	<b>-</b>	<b>13</b>	<b>-</b>
<b>79 884</b>	<b>45 998</b>	<b>4 526</b>	<b>2 431</b>	<b>76 050</b>	<b>43 143</b>	<b>1 118</b>	<b>776</b>	<b>6 189</b>	<b>3 547</b>

## 3.1. Klassen nach Jahrgangsstufen

Gebiet	Schul- träger	Klassen ins- gesamt	davon für die									darunter 1)		
			Jahrgangsstufe				kombinierten Jahrgangsstufen					BGJ/k	BGJ/s	BVJ
			10	11	12	13	10/11	11/12	12/13	10/11/12	sonst.			
Oberbayern ...	staatl.	2 043	657	614	591	175	4	-	-	2	-	213	46	29
	komm.	1 594	548	501	457	80	-	-	-	8	-	101	8	32
	privat	-	-	-	-	-	-	-	-	-	-	-	-	-
	zusam.	3 637	1 205	1 115	1 048	255	4	-	-	10	-	314	54	61
Niederbayern .	staatl.	1 211	367	368	364	109	1	-	-	2	-	96	19	12
	komm.	-	-	-	-	-	-	-	-	-	-	-	-	-
	privat	-	-	-	-	-	-	-	-	-	-	-	-	-
	zusam.	1 211	367	368	364	109	1	-	-	2	-	96	19	12
Oberpfalz ....	staatl.	727	230	215	208	71	1	1	-	1	-	82	15	10
	komm.	392	117	122	122	28	-	-	-	3	-	31	2	2
	privat	-	-	-	-	-	-	-	-	-	-	-	-	-
	zusam.	1 119	347	337	330	99	1	1	-	4	-	113	17	12
Oberfranken ..	staatl.	1 107	353	337	306	90	3	3	5	7	3	76	18	10
	komm.	-	-	-	-	-	-	-	-	-	-	-	-	-
	privat	-	-	-	-	-	-	-	-	-	-	-	-	-
	zusam.	1 107	353	337	306	90	3	3	5	7	3	76	18	10
Mittelfranken	staatl.	972	319	294	275	75	1	3	1	4	-	99	23	15
	komm.	742	253	230	218	41	-	-	-	-	-	44	4	31
	privat	3	1	1	1	-	-	-	-	-	-	1	-	-
	zusam.	1 717	573	525	494	116	1	3	1	4	-	144	27	46
Unterfranken .	staatl.	915	296	265	258	86	2	4	-	4	-	74	13	13
	komm.	282	86	88	87	19	-	-	1	1	-	4	3	2
	privat	11	2	3	3	3	-	-	-	-	-	-	-	-
	zusam.	1 208	384	356	348	108	2	4	1	5	-	78	16	15
Schwaben .....	staatl.	1 297	406	392	381	106	5	1	1	5	-	93	20	10
	komm.	432	144	126	128	34	-	-	-	-	-	35	4	10
	privat	-	-	-	-	-	-	-	-	-	-	-	-	-
	zusam.	1 729	550	518	509	140	5	1	1	5	-	128	24	20
<b>Bayern</b>	<b>staatl.</b>	<b>8 272</b>	<b>2 628</b>	<b>2 485</b>	<b>2 383</b>	<b>712</b>	<b>17</b>	<b>12</b>	<b>7</b>	<b>25</b>	<b>3</b>	<b>733</b>	<b>154</b>	<b>99</b>
	<b>komm.</b>	<b>3 442</b>	<b>1 148</b>	<b>1 067</b>	<b>1 012</b>	<b>202</b>	<b>-</b>	<b>-</b>	<b>1</b>	<b>12</b>	<b>-</b>	<b>215</b>	<b>21</b>	<b>77</b>
	<b>privat</b>	<b>14</b>	<b>3</b>	<b>4</b>	<b>4</b>	<b>3</b>	<b>-</b>	<b>-</b>	<b>-</b>	<b>-</b>	<b>-</b>	<b>1</b>	<b>-</b>	<b>-</b>
	<b>insges.</b>	<b>11 728</b>	<b>3 779</b>	<b>3 556</b>	<b>3 399</b>	<b>917</b>	<b>17</b>	<b>12</b>	<b>8</b>	<b>37</b>	<b>3</b>	<b>949</b>	<b>175</b>	<b>176</b>

1) BGJ/k = Berufsgrundbildungsjahr-k, BGJ/s = Berufsgrundschuljahr, BVJ = Berufsvorbereitungsjahr.

## 3.2. Klassen nach der Klassenfrequenzgruppen

Gebiet ----- Art der Klasse	Schul- träger	Klassen ins- gesamt	davon mit						41 oder mehr
			15 oder weniger	16	21	26	31	36	
				bis					
				20	25	30	35	40	
Schülern									
Oberbayern .....	staatlich	2 043	196	602	680	477	83	2	3
	kommunal	1 594	50	228	648	608	45	2	13
	privat	-	-	-	-	-	-	-	-
	zusammen	3 637	246	830	1 328	1 085	128	4	16
Niederbayern .....	staatlich	1 211	141	373	404	263	30	-	-
	kommunal	-	-	-	-	-	-	-	-
	privat	-	-	-	-	-	-	-	-
	zusammen	1 211	141	373	404	263	30	-	-
Oberpfalz .....	staatlich	727	83	263	217	137	24	-	3
	kommunal	392	18	87	159	119	7	2	-
	privat	-	-	-	-	-	-	-	-
	zusammen	1 119	101	350	376	256	31	2	3
Oberfranken .....	staatlich	1 107	153	297	356	269	32	-	-
	kommunal	-	-	-	-	-	-	-	-
	privat	-	-	-	-	-	-	-	-
	zusammen	1 107	153	297	356	269	32	-	-
Mittelfranken .....	staatlich	972	164	256	319	199	28	-	6
	kommunal	742	45	124	265	269	28	3	8
	privat	3	-	1	2	-	-	-	-
	zusammen	1 717	209	381	586	468	56	3	14
Unterfranken .....	staatlich	915	102	250	298	237	26	1	1
	kommunal	282	20	60	94	86	21	-	1
	privat	11	10	-	1	-	-	-	-
	zusammen	1 208	132	310	393	323	47	1	2
Schwaben .....	staatlich	1 297	116	322	441	356	59	1	2
	kommunal	432	20	86	136	157	32	1	-
	privat	-	-	-	-	-	-	-	-
	zusammen	1 729	136	408	577	513	91	2	2
<b>Bayern</b>	<b>staatlich</b>	<b>8 272</b>	<b>955</b>	<b>2 363</b>	<b>2 715</b>	<b>1 938</b>	<b>282</b>	<b>4</b>	<b>15</b>
	<b>kommunal</b>	<b>3 442</b>	<b>153</b>	<b>585</b>	<b>1 302</b>	<b>1 239</b>	<b>133</b>	<b>8</b>	<b>22</b>
	<b>privat</b>	<b>14</b>	<b>10</b>	<b>1</b>	<b>3</b>	<b>-</b>	<b>-</b>	<b>-</b>	<b>-</b>
	<b>insgesamt</b>	<b>11 728</b>	<b>1 118</b>	<b>2 949</b>	<b>4 020</b>	<b>3 177</b>	<b>415</b>	<b>12</b>	<b>37</b>
darunter									
Fachklassen .....	zusammen	7 988	746	2 107	2 795	2 074	256	6	4
Fachklassen für verwandte Ausbildungsberufe .....	zusammen	2 027	142	428	755	617	82	1	2
Berufsgrundbildungsjahr - k . .	zusammen	949	47	142	297	403	59	-	1
Berufsgrundschuljahr .....	zusammen	175	35	61	36	38	5	-	-
Berufsvorbereitungsjahr .....	zusammen	176	17	89	63	7	-	-	-
Jungarbeiterklassen 1).....	zusammen	323	98	96	51	30	13	5	30
Klasse des Bildungsgangs Duale Berufsausbildung und Fachhochschulreife .....	zusammen	64	23	15	19	7	-	-	-
Klasse des Bildungsgangs Hochschule Dual .....	zusammen	26	10	11	4	1	-	-	-

1) Jungarbeiterklassen = JoA (Jugendliche ohne Ausbildungsplatz).

## 3.3. Klassen nach wöchentlich erteilten Unterrichtsstunden

Gebiet ----- Art der Klasse	Schul- träger	Klassen ins- gesamt	davon mit										
			weniger als 5	5	6	7	8	9	10	11	12	13 bis 29	30 oder mehr
			Wochenstunden										
Oberbayern .....	staatl.	2 043	4	3	46	49	126	476	24	9	51	668	587
	komm.	1 594	3	-	2	13	9	383	-	-	-	236	948
	privat	-	-	-	-	-	-	-	-	-	-	-	-
	zusam.	3 637	7	3	48	62	135	859	24	9	51	904	1 535
Niederbayern .....	staatl.	1 211	-	-	4	6	40	319	5	1	14	198	624
	komm.	-	-	-	-	-	-	-	-	-	-	-	-
	privat	-	-	-	-	-	-	-	-	-	-	-	-
	zusam.	1 211	-	-	4	6	40	319	5	1	14	198	624
Oberpfalz .....	staatl.	727	-	1	16	8	46	223	3	1	9	220	200
	komm.	392	2	-	8	2	16	135	12	2	6	144	65
	privat	-	-	-	-	-	-	-	-	-	-	-	-
	zusam.	1 119	2	1	24	10	62	358	15	3	15	364	265
Oberfranken .....	staatl.	1 107	-	-	14	13	43	299	3	1	15	206	513
	komm.	-	-	-	-	-	-	-	-	-	-	-	-
	privat	-	-	-	-	-	-	-	-	-	-	-	-
	zusam.	1 107	-	-	14	13	43	299	3	1	15	206	513
Mittelfranken .....	staatl.	972	-	4	19	-	19	216	12	1	6	180	515
	komm.	742	-	-	2	1	8	239	-	-	-	189	303
	privat	3	-	-	-	-	-	2	-	-	-	1	-
	zusam.	1 717	-	4	21	1	27	457	12	1	6	370	818
Unterfranken .....	staatl.	915	-	-	1	2	29	263	1	2	11	168	438
	komm.	282	-	-	-	-	5	57	1	-	4	49	166
	privat	11	-	-	-	-	-	3	-	3	-	5	-
	zusam.	1 208	-	-	1	2	34	323	2	5	15	222	604
Schwaben .....	staatl.	1 297	2	-	14	8	62	375	8	3	23	367	435
	komm.	432	-	-	2	6	37	106	6	-	2	156	117
	privat	-	-	-	-	-	-	-	-	-	-	-	-
	zusam.	1 729	2	-	16	14	99	481	14	3	25	523	552
<b>Bayern</b>	<b>staatl.</b>	<b>8 272</b>	<b>6</b>	<b>8</b>	<b>114</b>	<b>86</b>	<b>365</b>	<b>2 171</b>	<b>56</b>	<b>18</b>	<b>129</b>	<b>2 007</b>	<b>3 312</b>
	<b>komm.</b>	<b>3 442</b>	<b>5</b>	<b>-</b>	<b>14</b>	<b>22</b>	<b>75</b>	<b>920</b>	<b>19</b>	<b>2</b>	<b>12</b>	<b>774</b>	<b>1 599</b>
	<b>privat</b>	<b>14</b>	<b>-</b>	<b>-</b>	<b>-</b>	<b>-</b>	<b>-</b>	<b>5</b>	<b>-</b>	<b>3</b>	<b>-</b>	<b>6</b>	<b>-</b>
	<b>insges.</b>	<b>11 728</b>	<b>11</b>	<b>8</b>	<b>128</b>	<b>108</b>	<b>440</b>	<b>3 096</b>	<b>75</b>	<b>23</b>	<b>141</b>	<b>2 787</b>	<b>4 911</b>
darunter													
Fachklassen .....	staatl.	5 436	5	2	68	65	267	1 679	45	14	110	1 081	2 100
	komm.	2 550	2	-	14	13	54	749	17	1	10	500	1 190
	privat	2	-	-	-	-	-	2	-	-	-	-	-
	zusam.	7 988	7	2	82	78	321	2 430	62	15	120	1 581	3 290
Fachklassen für verwandte Ausbildungsberufe	staatl.	1 545	1	-	6	3	26	466	9	4	16	434	580
	komm.	471	-	-	-	1	4	170	2	1	2	114	177
	privat	11	-	-	-	-	-	3	-	3	-	5	-
	zusam.	2 027	1	-	6	4	30	639	11	8	18	553	757
Berufsgrund- bildungsjahr-k ..	staatl.	733	-	-	-	-	-	-	-	-	-	360	373
	komm.	215	-	-	-	-	-	-	-	-	-	72	143
	privat	1	-	-	-	-	-	-	-	-	-	1	-
	zusam.	949	-	-	-	-	-	-	-	-	-	433	516
Berufsgrund- schuljahr .....	staatl.	154	-	-	-	-	-	-	-	-	-	4	150
	komm.	21	-	-	-	-	-	-	-	-	-	-	21
	privat	-	-	-	-	-	-	-	-	-	-	-	-
	zusam.	175	-	-	-	-	-	-	-	-	-	4	171
Berufsvor- bereitungsjahr ..	staatl.	99	-	-	-	-	-	-	-	-	-	84	15
	komm.	77	-	-	-	-	-	-	-	-	-	70	7
	privat	-	-	-	-	-	-	-	-	-	-	-	-
	zusam.	176	-	-	-	-	-	-	-	-	-	154	22
Jungarbeiter- klassen 1).....	staatl.	245	-	6	39	15	72	26	2	-	3	36	46
	komm.	78	3	-	-	8	16	1	-	-	-	14	36
	privat	-	-	-	-	-	-	-	-	-	-	-	-
	zusam.	323	3	6	39	23	88	27	2	-	3	50	82
Klasse des Bildungs- gangs Duale Berufs- ausbildung und Fachhochschulreife	staatl.	42	-	-	-	-	-	-	-	-	-	7	35
	komm.	22	-	-	-	-	-	-	-	-	-	1	21
	privat	-	-	-	-	-	-	-	-	-	-	-	-
	zusam.	64	-	-	-	-	-	-	-	-	-	8	56
Klasse des Bildungs- gangs Hochschule Dual .....	staatl.	18	-	-	1	3	-	-	-	-	-	1	13
	komm.	8	-	-	-	-	1	-	-	-	-	3	4
	privat	-	-	-	-	-	-	-	-	-	-	-	-
	zusam.	26	-	-	1	3	1	-	-	-	-	4	17

1) Jungarbeiterklassen = JoA (Jugendliche ohne Ausbildungsplatz).



## 3.4. Klassen nach der Unterrichtsorganisation

Gebiet	Schul-träger	Klassen ins-gesamt 1)	darunter			von den Klassen							
						haben				sind Klassen des Berufs-grund-schul-jahres	sind Klassen des Berufs-vorbe-reitungs-jahres	sind Klassen des Bildungs-gangs des Berufs- ausbil- dung und Fachhoch- schulreife	
			Fach- klassen (einschl. BGJ/k)	Fach- klassen verwandte Ausbil- dungs- berufe	Klassen für Jung- arbei- ter 1)	wöchentlichen Teilzeitunterricht		Block- unterricht					
						ins- gesamt	darunter Berufs- grund- bil- dungs- jahr-k	ins- gesamt	darunter Berufs- grund- bil- dungs- jahr-k				
Ober- bayern	staatl.	2 043	1 548	339	62	1 198	100	770	113	46	29	18	
	komm.	1 594	1 284	204	47	611	6	943	95	8	32	17	
	privat	-	-	-	-	-	-	-	-	-	-	-	
	zusam.	3 637	2 832	543	109	1 809	106	1 713	208	54	61	35	
Nieder- bayern	staatl.	1 211	891	249	26	572	25	608	71	19	12	14	
	komm.	-	-	-	-	-	-	-	-	-	-	-	
	privat	-	-	-	-	-	-	-	-	-	-	-	
	zusam.	1 211	891	249	26	572	25	608	71	19	12	14	
Ober- pfalz	staatl.	727	568	114	17	482	52	220	30	15	10	3	
	komm.	392	322	58	3	293	22	95	9	2	2	5	
	privat	-	-	-	-	-	-	-	-	-	-	-	
	zusam.	1 119	890	172	20	775	74	315	39	17	12	8	
Ober- franken	staatl.	1 107	806	226	31	587	31	492	45	18	10	4	
	komm.	-	-	-	-	-	-	-	-	-	-	-	
	privat	-	-	-	-	-	-	-	-	-	-	-	
	zusam.	1 107	806	226	31	587	31	492	45	18	10	4	
Mittel- franken	staatl.	972	709	186	35	443	43	491	56	23	15	3	
	komm.	742	598	94	14	409	18	298	26	4	31	-	
	privat	3	3	-	-	3	1	-	-	-	-	-	
	zusam.	1 717	1 310	280	49	855	62	789	82	27	46	3	
Unter- franken	staatl.	915	667	190	30	463	9	426	65	13	13	-	
	komm.	282	211	64	2	114	2	163	2	3	2	-	
	privat	11	-	11	-	11	-	-	-	-	-	-	
	zusam.	1 208	878	265	32	588	11	589	67	16	15	-	
Schwa- ben ...	staatl.	1 297	980	241	44	769	47	498	46	20	10	-	
	komm.	432	350	51	12	298	24	120	11	4	10	-	
	privat	-	-	-	-	-	-	-	-	-	-	-	
	zusam.	1 729	1 330	292	56	1 067	71	618	57	24	20	-	
Bayern	staatl.	8 272	6 169	1 545	245	4 514	307	3 505	426	154	99	42	
	komm.	3 442	2 765	471	78	1 725	72	1 619	143	21	77	22	
	privat	14	3	11	-	14	1	-	-	-	-	-	
	insges.	11 728	8 937	2 027	323	6 253	380	5 124	569	175	176	64	

1) Einschl. 26 Klassen im Berufsbildungsgang Hochschule Dual.  
2) Jungarbeiterklassen = JoA (Jugendl. ohne Ausbildungsplatz).

## 3.5. Fachklassen nach Jahrgangsstufen

Gebiet	Schul-träger	Fach-klassen insgesamt	davon für die								
			Jahrgangsstufe				kombinierten Jahrgangsstufen				
			10	11	12	13	10/11	11/12	12/13	10/11/12	sonst.
<b>Fachklassen ohne BGJ/k</b>											
Oberbayern .....	staatl.	1 335	162	433	570	170	-	-	-	-	-
	komm.	1 183	298	385	425	75	-	-	-	-	-
	privat	-	-	-	-	-	-	-	-	-	-
	zusam.	2 518	460	818	995	245	-	-	-	-	-
Niederbayern .....	staatl.	795	97	255	340	103	-	-	-	-	-
	komm.	-	-	-	-	-	-	-	-	-	-
	privat	-	-	-	-	-	-	-	-	-	-
	zusam.	795	97	255	340	103	-	-	-	-	-
Oberpfalz .....	staatl.	486	64	153	197	71	-	1	-	-	-
	komm.	291	61	93	110	27	-	-	-	-	-
	privat	-	-	-	-	-	-	-	-	-	-
	zusam.	777	125	246	307	98	-	1	-	-	-
Oberfranken .....	staatl.	730	131	220	286	86	-	1	4	-	2
	komm.	-	-	-	-	-	-	-	-	-	-
	privat	-	-	-	-	-	-	-	-	-	-
	zusam.	730	131	220	286	86	-	1	4	-	2
Mittelfranken .....	staatl.	610	84	196	258	70	-	1	1	-	-
	komm.	554	129	181	206	38	-	-	-	-	-
	privat	2	-	1	1	-	-	-	-	-	-
	zusam.	1 166	213	378	465	108	-	1	1	-	-
Unterfranken .....	staatl.	593	86	181	242	83	-	1	-	-	-
	komm.	207	44	61	83	18	-	-	1	-	-
	privat	-	-	-	-	-	-	-	-	-	-
	zusam.	800	130	242	325	101	-	1	1	-	-
Schwaben .....	staatl.	887	131	280	371	104	-	-	1	-	-
	komm.	315	56	103	124	32	-	-	-	-	-
	privat	-	-	-	-	-	-	-	-	-	-
	zusam.	1 202	187	383	495	136	-	-	1	-	-
Bayern	staatl.	5 436	755	1 718	2 264	687	-	4	6	-	2
	komm.	2 550	588	823	948	190	-	-	1	-	-
	privat	2	-	1	1	-	-	-	-	-	-
	zusam.	7 988	1 343	2 542	3 213	877	-	4	7	-	2
<b>BGJ/k</b>											
Oberbayern .....	staatl.	213	213	-	-	-	-	-	-	-	-
	komm.	101	101	-	-	-	-	-	-	-	-
	privat	-	-	-	-	-	-	-	-	-	-
	zusam.	314	314	-	-	-	-	-	-	-	-
Niederbayern .....	staatl.	96	96	-	-	-	-	-	-	-	-
	komm.	-	-	-	-	-	-	-	-	-	-
	privat	-	-	-	-	-	-	-	-	-	-
	zusam.	96	96	-	-	-	-	-	-	-	-
Oberpfalz .....	staatl.	82	82	-	-	-	-	-	-	-	-
	komm.	31	31	-	-	-	-	-	-	-	-
	privat	-	-	-	-	-	-	-	-	-	-
	zusam.	113	113	-	-	-	-	-	-	-	-
Oberfranken .....	staatl.	76	76	-	-	-	-	-	-	-	-
	komm.	-	-	-	-	-	-	-	-	-	-
	privat	-	-	-	-	-	-	-	-	-	-
	zusam.	76	76	-	-	-	-	-	-	-	-
Mittelfranken .....	staatl.	99	99	-	-	-	-	-	-	-	-
	komm.	44	44	-	-	-	-	-	-	-	-
	privat	1	1	-	-	-	-	-	-	-	-
	zusam.	144	144	-	-	-	-	-	-	-	-
Unterfranken .....	staatl.	74	74	-	-	-	-	-	-	-	-
	komm.	4	4	-	-	-	-	-	-	-	-
	privat	-	-	-	-	-	-	-	-	-	-
	zusam.	78	78	-	-	-	-	-	-	-	-
Schwaben .....	staatl.	93	93	-	-	-	-	-	-	-	-
	komm.	35	35	-	-	-	-	-	-	-	-
	privat	-	-	-	-	-	-	-	-	-	-
	zusam.	128	128	-	-	-	-	-	-	-	-
Bayern	staatl.	733	733	-	-	-	-	-	-	-	-
	komm.	215	215	-	-	-	-	-	-	-	-
	privat	1	1	-	-	-	-	-	-	-	-
	zusam.	949	949	-	-	-	-	-	-	-	-
<b>Fachklassen insgesamt</b>											
Bayern	staatl.	6 169	1 488	1 718	2 264	687	-	4	6	-	2
	komm.	2 765	803	823	948	190	-	-	1	-	-
	privat	3	1	1	1	-	-	-	-	-	-
	insges.	8 937	2 292	2 542	3 213	877	-	4	7	-	2

## 3.6. Klassen mit Blockunterricht nach Jahrgangsstufen

Gebiet	Schul- träger	Klassen mit Block- unter- richt	davon für die								
			Jahrgangsstufe				kombinierten Jahrgangsstufen				
			10	11	12	13	10/11	11/12	12/13	10/11/12	sonst.
Oberbayern .....	staatl.	770	235	232	226	77	-	-	-	-	-
	komm.	943	317	289	267	63	-	-	-	7	-
	privat	-	-	-	-	-	-	-	-	-	-
	zusam.	1 713	552	521	493	140	-	-	-	7	-
Niederbayern .....	staatl.	608	179	185	178	66	-	-	-	-	-
	komm.	-	-	-	-	-	-	-	-	-	-
	privat	-	-	-	-	-	-	-	-	-	-
	zusam.	608	179	185	178	66	-	-	-	-	-
Oberpfalz .....	staatl.	220	56	68	71	25	-	-	-	-	-
	komm.	95	23	33	30	9	-	-	-	-	-
	privat	-	-	-	-	-	-	-	-	-	-
	zusam.	315	79	101	101	34	-	-	-	-	-
Oberfranken .....	staatl.	492	142	145	139	61	1	1	2	-	1
	komm.	-	-	-	-	-	-	-	-	-	-
	privat	-	-	-	-	-	-	-	-	-	-
	zusam.	492	142	145	139	61	1	1	2	-	1
Mittelfranken .....	staatl.	491	135	152	147	54	-	1	-	2	-
	komm.	298	81	95	90	32	-	-	-	-	-
	privat	-	-	-	-	-	-	-	-	-	-
	zusam.	789	216	247	237	86	-	1	-	2	-
Unterfranken .....	staatl.	426	116	115	115	77	1	1	-	1	-
	komm.	163	47	48	51	17	-	-	-	-	-
	privat	-	-	-	-	-	-	-	-	-	-
	zusam.	589	163	163	166	94	1	1	-	1	-
Schwaben .....	staatl.	498	134	153	158	48	3	-	-	2	-
	komm.	120	32	37	37	14	-	-	-	-	-
	privat	-	-	-	-	-	-	-	-	-	-
	zusam.	618	166	190	195	62	3	-	-	2	-
<b>Bayern</b>	staatl.	<b>3 505</b>	<b>997</b>	<b>1 050</b>	<b>1 034</b>	<b>408</b>	<b>5</b>	<b>3</b>	<b>2</b>	<b>5</b>	<b>1</b>
	komm.	<b>1 619</b>	<b>500</b>	<b>502</b>	<b>475</b>	<b>135</b>	<b>-</b>	<b>-</b>	<b>-</b>	<b>7</b>	<b>-</b>
	privat	<b>-</b>	<b>-</b>	<b>-</b>	<b>-</b>	<b>-</b>	<b>-</b>	<b>-</b>	<b>-</b>	<b>-</b>	<b>-</b>
	insges.	<b>5 124</b>	<b>1 497</b>	<b>1 552</b>	<b>1 509</b>	<b>543</b>	<b>5</b>	<b>3</b>	<b>2</b>	<b>12</b>	<b>1</b>

## 3.7. Klassen mit Blockunterricht nach Klassenarten

Gebiet	Schul-träger	Klassen mit Blockunterricht insgesamt	darunter sind					
			Fach-klassen	Fach-klassen für ver-wandte Berufe	BGJ/k Klassen	Jung-arbeiter-klassen	Klasse des Bildungsgangs "Duale Berufs-ausbildung und Fachhochschul reife"	Klasse im Bildungsgang "Hochschule Dual"
Oberbayern .	staatlich	770	503	122	113	13	18	1
	kommunal	943	723	80	95	26	17	2
	privat	-	-	-	-	-	-	-
	zusammen	1 713	1 226	202	208	39	35	3
Niederbayern	staatlich	608	384	134	71	11	8	-
	kommunal	-	-	-	-	-	-	-
	privat	-	-	-	-	-	-	-
	zusammen	608	384	134	71	11	8	-
Oberpfalz ..	staatlich	220	162	21	30	4	3	-
	kommunal	95	74	7	9	-	5	-
	privat	-	-	-	-	-	-	-
	zusammen	315	236	28	39	4	8	-
Oberfranken	staatlich	492	324	110	45	1	4	8
	kommunal	-	-	-	-	-	-	-
	privat	-	-	-	-	-	-	-
	zusammen	492	324	110	45	1	4	8
Mittelfranke	staatlich	491	337	91	56	3	3	1
	kommunal	298	232	35	26	5	-	-
	privat	-	-	-	-	-	-	-
	zusammen	789	569	126	82	8	3	1
Unterfranken	staatlich	426	273	76	65	10	-	2
	kommunal	163	116	45	2	-	-	-
	privat	-	-	-	-	-	-	-
	zusammen	589	389	121	67	10	-	2
Schwaben ...	staatlich	498	357	68	46	25	-	2
	kommunal	120	82	15	11	10	-	2
	privat	-	-	-	-	-	-	-
	zusammen	618	439	83	57	35	-	4
<b>Bayern</b>	<b>staatlich</b>	<b>3 505</b>	<b>2 340</b>	<b>622</b>	<b>426</b>	<b>67</b>	<b>36</b>	<b>14</b>
	<b>kommunal</b>	<b>1 619</b>	<b>1 227</b>	<b>182</b>	<b>143</b>	<b>41</b>	<b>22</b>	<b>4</b>
	<b>privat</b>	<b>-</b>	<b>-</b>	<b>-</b>	<b>-</b>	<b>-</b>	<b>-</b>	<b>-</b>
	<b>insgesamt</b>	<b>5 124</b>	<b>3 567</b>	<b>804</b>	<b>569</b>	<b>108</b>	<b>58</b>	<b>18</b>

1) Jungarbeiterklassen



### 3.9 Klassen des Berufsgrundschuljahres, Berufsgrundbildungsjahres - k und Berufsvorbereitungsjahres nach Berufsfeldern

Berufsfeld	Klassen ins- gesamt	davon im Regierungsbezirk						
		Ober- bayern	Nieder- bayern	Ober- pfalz	Ober- franken	Mittel- franken	Unter- franken	Schwa- ben
<b>Berufsgrundschuljahr</b>								
Agrarwirtschaft .....	36	11	5	4	4	4	3	5
Metalltechnik .....	-	-	-	-	-	-	-	-
Bautechnik .....	43	14	5	5	3	5	3	8
Holztechnik .....	82	25	9	7	8	12	10	11
Farbtechnik und Raumgestaltung ....	-	-	-	-	-	-	-	-
Ernährung und Hauswirtschaft .....	14	4	-	1	3	6	-	-
Insgesamt	175	54	19	17	18	27	16	24
<b>Berufsgrundbildungsjahr - k</b>								
Wirtschaft .....	7	4	-	-	-	3	-	-
Metall .....	281	72	29	40	30	36	34	40
Fahrzeugtechnik .....	153	53	17	18	9	20	12	24
Elektro .....	153	46	14	26	12	22	11	22
Bautechnik .....	84	19	14	10	6	11	8	16
Holztechnik .....	-	-	-	-	-	-	-	-
Bekleidung .....	7	4	2	-	-	-	1	-
Chemie .....	4	-	-	2	-	-	2	-
Drucktechnik .....	3	-	-	-	2	-	-	1
Farb- und Raumgestaltung .....	14	7	2	-	-	2	3	-
Gesundheit .....	33	13	5	2	-	10	-	3
Körperpflege .....	44	15	5	4	3	12	1	4
Ernährung/Hauswirtschaft .....	120	69	8	2	10	19	2	10
Agrarwirtschaft .....	28	11	-	3	3	4	3	4
Sonstige Berufe .....	18	1	-	6	1	5	1	4
Jungarbeiter .....	-	-	-	-	-	-	-	-
Insgesamt	949	314	96	113	76	144	78	128
<b>Berufsvorbereitungsjahr</b>								
Berufsvorbereitungsjahr	176	61	12	12	10	46	15	20
<b>Insgesamt</b>	<b>176</b>	<b>61</b>	<b>12</b>	<b>12</b>	<b>10</b>	<b>46</b>	<b>15</b>	<b>20</b>

## 3.10 Klassen nach Berufsfeldern und Jahrgangsstufen 1)

Berufsfeld	Klassen ins- gesamt	davon für die								
		Jahrgangsstufe				kombinierten Jahrgangsstufen				
		10	11	12	13	10/11	11/12	12/13	10/11/12	sonst.
<b>Staatliche Berufsschulen</b>										
Wirtschaft .....	2 540	776	862	778	115	-	4	5	-	-
Metalltechnik .....	1 339	355	337	348	298	-	1	-	-	-
Fahrzeugtechnik .....	596	149	153	151	143	-	-	-	-	-
Elektrotechnik .....	626	166	164	157	136	1	-	1	-	1
Bautechnik .....	334	96	119	119	-	-	-	-	-	-
Holztechnik .....	124	2	60	61	-	-	-	-	-	1
Bekleidung .....	42	16	14	11	-	-	-	1	-	-
Chemie .....	61	18	18	18	6	-	1	-	-	-
Drucktechnik .....	26	9	9	8	-	-	-	-	-	-
Farb-und Raumgestaltung .....	164	55	56	53	-	-	-	-	-	-
Gesundheit .....	379	125	126	128	-	-	-	-	-	-
Körperpflege .....	181	59	63	59	-	-	-	-	-	-
Ernährung und Hauswirtschaft .....	796	237	271	287	-	-	1	-	-	-
Agrarwirtschaft .....	180	38	68	72	-	-	2	-	-	-
Sonstige Berufe .....	386	132	123	117	14	-	-	-	-	-
Berufsgrundschuljahr .....	154	154	-	-	-	-	-	-	-	-
Berufsvorbereitungsjahr .....	99	99	-	-	-	-	-	-	-	-
Jungarbeiter .....	245	142	42	16	-	16	3	-	25	1
Zusammen	8 272	2 628	2 485	2 383	712	17	12	7	25	3
<b>Kommunale Berufsschulen</b>										
Wirtschaft .....	1 204	391	420	359	34	-	-	-	-	-
Metalltechnik .....	273	69	69	77	58	-	-	-	-	-
Fahrzeugtechnik .....	135	40	35	34	26	-	-	-	-	-
Elektrotechnik .....	280	73	77	77	53	-	-	-	-	-
Bautechnik .....	125	28	48	49	-	-	-	-	-	-
Holztechnik .....	22	-	11	11	-	-	-	-	-	-
Bekleidung .....	21	6	7	6	2	-	-	-	-	-
Chemie .....	53	16	15	14	7	-	-	1	-	-
Drucktechnik .....	89	30	30	29	-	-	-	-	-	-
Farb-und Raumgestaltung .....	96	30	35	31	-	-	-	-	-	-
Gesundheit .....	233	80	73	80	-	-	-	-	-	-
Körperpflege .....	50	16	16	18	-	-	-	-	-	-
Ernährung und Hauswirtschaft .....	327	107	108	112	-	-	-	-	-	-
Agrarwirtschaft .....	23	6	8	9	-	-	-	-	-	-
Sonstige Berufe .....	335	103	106	104	22	-	-	-	-	-
Berufsgrundschuljahr .....	21	21	-	-	-	-	-	-	-	-
Berufsvorbereitungsjahr .....	77	77	-	-	-	-	-	-	-	-
Jungarbeiter .....	78	55	9	2	-	-	-	-	12	-
Zusammen	3 442	1 148	1 067	1 012	202	-	-	1	12	-
<b>Private Berufsschulen</b>										
Wirtschaft .....	-	-	-	-	-	-	-	-	-	-
Metalltechnik .....	6	1	1	2	2	-	-	-	-	-
Fahrzeugtechnik .....	-	-	-	-	-	-	-	-	-	-
Elektrotechnik .....	4	1	1	1	1	-	-	-	-	-
Bautechnik .....	-	-	-	-	-	-	-	-	-	-
Holztechnik .....	-	-	-	-	-	-	-	-	-	-
Bekleidung .....	-	-	-	-	-	-	-	-	-	-
Chemie .....	-	-	-	-	-	-	-	-	-	-
Drucktechnik .....	-	-	-	-	-	-	-	-	-	-
Farb-und Raumgestaltung .....	-	-	-	-	-	-	-	-	-	-
Gesundheit .....	-	-	-	-	-	-	-	-	-	-
Körperpflege .....	-	-	-	-	-	-	-	-	-	-
Ernährung und Hauswirtschaft .....	3	1	1	1	-	-	-	-	-	-
Agrarwirtschaft .....	-	-	-	-	-	-	-	-	-	-
Sonstige Berufe .....	1	-	1	-	-	-	-	-	-	-
Berufsgrundschuljahr .....	-	-	-	-	-	-	-	-	-	-
Berufsvorbereitungsjahr .....	-	-	-	-	-	-	-	-	-	-
Jungarbeiter .....	-	-	-	-	-	-	-	-	-	-
Zusammen	14	3	4	4	3	-	-	-	-	-
<b>Berufsschulen insgesamt</b>										
Wirtschaft .....	3 744	1 167	1 282	1 137	149	-	4	5	-	-
Metalltechnik .....	1 618	425	407	427	358	-	1	-	-	-
Fahrzeugtechnik .....	731	189	188	185	169	-	-	-	-	-
Elektrotechnik .....	910	240	242	235	190	1	-	1	-	1
Bautechnik .....	459	124	167	168	-	-	-	-	-	-
Holztechnik .....	146	2	71	72	-	-	-	-	-	1
Bekleidung .....	63	22	21	17	2	-	-	1	-	-
Chemie .....	114	34	33	32	13	-	1	1	-	-
Drucktechnik .....	115	39	39	37	-	-	-	-	-	-
Farb-und Raumgestaltung .....	260	85	91	84	-	-	-	-	-	-
Gesundheit .....	612	205	199	208	-	-	-	-	-	-
Körperpflege .....	231	75	79	77	-	-	-	-	-	-
Ernährung und Hauswirtschaft .....	1 126	345	380	400	-	-	1	-	-	-
Agrarwirtschaft .....	203	44	76	81	-	-	2	-	-	-
Sonstige Berufe .....	722	235	230	221	36	-	-	-	-	-
Berufsgrundschuljahr .....	175	175	-	-	-	-	-	-	-	-
Berufsvorbereitungsjahr .....	176	176	-	-	-	-	-	-	-	-
Jungarbeiter .....	323	197	51	18	-	16	3	-	37	1
Zusammen	11 728	3 779	3 556	3 399	917	17	12	8	37	3

1) Abweichungen gegenüber anderen Tabellen beruhen auf der differenzierten Auswertungssystematik.

## 4.1. Schüler nach Jahrgangsstufen

Gebiet	Schul-träger	Schüler			davon in Jahrgangsstufe							
					10		11		12		13	
		ins-gesamt	männ-lich	aus-länd.	zu-sammen	männ-lich	zu-sammen	männ-lich	zu-sammen	männ-lich	zu-sammen	männ-lich
Oberbayern ..	staatl.	45 125	27 484	3 357	15 348	9 515	13 635	7 885	12 624	7 176	3 518	2 908
	komm.	39 153	21 864	6 604	13 882	7 800	12 339	6 749	11 086	5 840	1 846	1 475
	privat	-	-	-	-	-	-	-	-	-	-	-
	zusam.	84 278	49 348	9 961	29 230	17 315	25 974	14 634	23 710	13 016	5 364	4 383
Niederbayern	staatl.	25 988	16 040	866	8 286	5 005	7 951	4 756	7 614	4 449	2 137	1 830
	komm.	-	-	-	-	-	-	-	-	-	-	-
	privat	-	-	-	-	-	-	-	-	-	-	-
	zusam.	25 988	16 040	866	8 286	5 005	7 951	4 756	7 614	4 449	2 137	1 830
Oberpfalz ...	staatl.	15 385	9 875	369	5 133	3 247	4 497	2 746	4 304	2 593	1 451	1 289
	komm.	9 110	5 094	460	2 829	1 589	2 909	1 572	2 743	1 451	629	482
	privat	-	-	-	-	-	-	-	-	-	-	-
	zusam.	24 495	14 969	829	7 962	4 836	7 406	4 318	7 047	4 044	2 080	1 771
Oberfranken .	staatl.	23 889	14 823	828	7 969	4 915	7 442	4 436	6 629	3 883	1 849	1 589
	komm.	-	-	-	-	-	-	-	-	-	-	-
	privat	-	-	-	-	-	-	-	-	-	-	-
	zusam.	23 889	14 823	828	7 969	4 915	7 442	4 436	6 629	3 883	1 849	1 589
Mittelfranken	staatl.	20 685	13 184	1 340	7 093	4 507	6 258	3 870	5 751	3 456	1 583	1 351
	komm.	17 823	9 457	2 398	6 265	3 392	5 588	2 947	5 056	2 401	914	717
	privat	63	3	-	23	1	18	1	22	1	-	-
	zusam.	38 571	22 644	3 738	13 381	7 900	11 864	6 818	10 829	5 858	2 497	2 068
Unterfranken	staatl.	20 095	12 322	1 037	6 894	4 253	5 949	3 467	5 538	3 099	1 714	1 503
	komm.	6 609	4 042	276	2 158	1 290	2 036	1 217	1 982	1 171	433	364
	privat	138	128	-	38	36	30	30	35	31	35	31
	zusam.	26 842	16 492	1 313	9 090	5 579	8 015	4 714	7 555	4 301	2 182	1 898
Schwaben ....	staatl.	29 435	18 749	2 203	9 920	6 163	8 873	5 507	8 377	5 091	2 265	1 988
	komm.	10 330	5 895	1 123	3 569	2 053	3 072	1 658	2 942	1 582	747	602
	privat	-	-	-	-	-	-	-	-	-	-	-
	zusam.	39 765	24 644	3 326	13 489	8 216	11 945	7 165	11 319	6 673	3 012	2 590
Bayern	staatl.	180 602	112 477	10 000	60 643	37 605	54 605	32 667	50 837	29 747	14 517	12 458
	komm.	83 025	46 352	10 861	28 703	16 124	25 944	14 143	23 809	12 445	4 569	3 640
	privat	201	131	-	61	37	48	31	57	32	35	31
	insges.	263 828	158 960	20 861	89 407	53 766	80 597	46 841	74 703	42 224	19 121	16 129



## 4.2. Schüler nach Alter, Geschlecht und Schulträger

Alter	Geschlecht	Schüler insgesamt	davon an		
			staatlichen	kommunalen	privaten
			Berufsschulen		
15 Jahre oder jünger .....	zusammen	8 939	6 969	1 960	10
	männlich	5 905	4 693	1 207	5
16 Jahre .....	zusammen	31 488	23 575	7 883	30
	männlich	19 407	14 861	4 531	15
17 Jahre .....	zusammen	49 629	35 970	13 614	45
	männlich	30 313	22 501	7 789	23
18 Jahre .....	zusammen	56 019	39 518	16 460	41
	männlich	33 559	24 189	9 339	31
19 Jahre .....	zusammen	42 766	29 007	13 719	40
	männlich	25 550	17 987	7 534	29
20 Jahre .....	zusammen	26 498	16 975	9 498	25
	männlich	15 740	10 597	5 124	19
21 Jahre .....	zusammen	16 297	9 752	6 540	5
	männlich	9 220	5 805	3 410	5
22 Jahre .....	zusammen	10 067	5 830	4 237	-
	männlich	5 753	3 537	2 216	-
23 Jahre .....	zusammen	6 374	3 662	2 708	4
	männlich	3 828	2 316	1 509	3
24 Jahre .....	zusammen	4 256	2 493	1 763	-
	männlich	2 634	1 564	1 070	-
25 Jahre .....	zusammen	2 841	1 680	1 160	1
	männlich	1 767	1 093	673	1
26 Jahre .....	zusammen	2 075	1 120	955	-
	männlich	1 298	741	557	-
27 Jahre .....	zusammen	1 316	784	532	-
	männlich	867	557	310	-
28 Jahre .....	zusammen	1 021	599	422	-
	männlich	658	397	261	-
29 Jahre .....	zusammen	820	484	336	-
	männlich	511	327	184	-
30 Jahre .....	zusammen	647	399	248	-
	männlich	397	268	129	-
31 Jahre oder älter .....	zusammen	2 775	1 785	990	-
	männlich	1 553	1 044	509	-
<b>Insgesamt</b>	<b>insgesamt</b>	<b>263 828</b>	<b>180 602</b>	<b>83 025</b>	<b>201</b>
	<b>männlich</b>	<b>158 960</b>	<b>112 477</b>	<b>46 352</b>	<b>131</b>

## 4.3. Schüler nach Religionszugehörigkeit

Gebiet	Schul- träger	Schüler ins- gesamt	davon							
			röm.- katho- lisch	evange- lisch	isla- misch	israe- litisch	ortho- dox	neu- apost- tolisch	mit sons- tiger 1)	ohne
									Religionszugehörigkeit	
Oberbayern .....	staatl.	45 125	32 794	5 488	2 732	7	380	46	556	3 122
	komm.	39 153	21 778	5 605	4 679	18	644	46	1 343	5 040
	privat	-	-	-	-	-	-	-	-	-
	zusam.	84 278	54 572	11 093	7 411	25	1 024	92	1 899	8 162
Niederbayern ....	staatl.	25 988	21 424	2 328	728	6	123	17	200	1 162
	komm.	-	-	-	-	-	-	-	-	-
	privat	-	-	-	-	-	-	-	-	-
	zusam.	25 988	21 424	2 328	728	6	123	17	200	1 162
Oberpfalz .....	staatl.	15 385	12 163	2 146	338	3	52	12	98	573
	komm.	9 110	7 014	1 061	344	7	63	5	95	521
	privat	-	-	-	-	-	-	-	-	-
	zusam.	24 495	19 177	3 207	682	10	115	17	193	1 094
Oberfranken .....	staatl.	23 889	10 407	10 635	834	4	93	14	206	1 696
	komm.	-	-	-	-	-	-	-	-	-
	privat	-	-	-	-	-	-	-	-	-
	zusam.	23 889	10 407	10 635	834	4	93	14	206	1 696
Mittelfranken ...	staatl.	20 685	7 208	10 342	1 073	7	203	25	255	1 572
	komm.	17 823	5 739	7 615	1 958	12	376	29	353	1 741
	privat	63	24	38	-	-	-	-	-	1
	zusam.	38 571	12 971	17 995	3 031	19	579	54	608	3 314
Unterfranken ....	staatl.	20 095	13 241	4 438	942	3	100	16	118	1 237
	komm.	6 609	4 158	1 675	206	3	53	5	54	455
	privat	138	117	21	-	-	-	-	-	-
	zusam.	26 842	17 516	6 134	1 148	6	153	21	172	1 692
Schwaben .....	staatl.	29 435	19 804	5 054	2 028	2	196	120	331	1 900
	komm.	10 330	6 726	1 648	925	9	168	25	168	661
	privat	-	-	-	-	-	-	-	-	-
	zusam.	39 765	26 530	6 702	2 953	11	364	145	499	2 561
<b>Bayern</b>	staatl.	180 602	117 041	40 431	8 675	32	1 147	250	1 764	11 262
	komm.	83 025	45 415	17 604	8 112	49	1 304	110	2 013	8 418
	privat	201	141	59	-	-	-	-	-	1
	insges.	263 828	162 597	58 094	16 787	81	2 451	360	3 777	19 681

1) Einschließlich Zeugen Jehovas.

## 4.4. Schüler nach Teilnahme am Religionsunterricht

Gebiet	Schul-träger	Schüler ins-gesamt	davon nehmen am ... teil							weder am Religions-unter-richt noch am Ethik-unter-richt 2)
			katho-lischen	evan-gelischen	ortho-doxen	sons-tigen	Ethikunterricht			
							wegen Ab-meldung von an der Schule an-botenem RU 1)	wegen Religions-losigkeit	weil RU 1) d. eig. Be-kenntnisses nicht ange-boten wird	
Religionsunterricht										
Oberbayern ...	staatl.	45 125	28 837	1 493	10	3	704	2 007	5 588	6 483
	komm.	39 153	15 188	2 179	2	-	2 440	3 042	7 575	8 727
	privat	-	-	-	-	-	-	-	-	-
	zusam.	84 278	44 025	3 672	12	3	3 144	5 049	13 163	15 210
Niederbayern .	staatl.	25 988	20 546	1 609	5	-	140	604	767	2 317
	komm.	-	-	-	-	-	-	-	-	-
	privat	-	-	-	-	-	-	-	-	-
	zusam.	25 988	20 546	1 609	5	-	140	604	767	2 317
Oberpfalz ....	staatl.	15 385	11 045	1 601	-	-	18	230	401	2 090
	komm.	9 110	6 824	1 004	-	1	184	465	489	143
	privat	-	-	-	-	-	-	-	-	-
	zusam.	24 495	17 869	2 605	-	1	202	695	890	2 233
Oberfranken ..	staatl.	23 889	9 066	9 355	4	-	16	319	555	4 574
	komm.	-	-	-	-	-	-	-	-	-
	privat	-	-	-	-	-	-	-	-	-
	zusam.	23 889	9 066	9 355	4	-	16	319	555	4 574
Mittelfranken	staatl.	20 685	6 870	9 020	6	55	107	441	498	3 688
	komm.	17 823	4 444	7 032	5	121	686	1 436	2 962	1 137
	privat	63	-	63	-	-	-	-	-	-
	zusam.	38 571	11 314	16 115	11	176	793	1 877	3 460	4 825
Unterfranken .	staatl.	20 095	12 726	3 439	2	3	168	436	753	2 568
	komm.	6 609	3 118	1 189	-	764	247	233	238	820
	privat	138	116	20	-	-	-	-	-	2
	zusam.	26 842	15 960	4 648	2	767	415	669	991	3 390
Schwaben .....	staatl.	29 435	17 544	2 896	18	4	356	770	2 325	5 522
	komm.	10 330	5 460	1 055	2	8	122	340	1 007	2 336
	privat	-	-	-	-	-	-	-	-	-
	zusam.	39 765	23 004	3 951	20	12	478	1 110	3 332	7 858
<b>Bayern</b>	staatl.	<b>180 602</b>	<b>106 634</b>	<b>29 413</b>	<b>45</b>	<b>65</b>	<b>1 509</b>	<b>4 807</b>	<b>10 887</b>	<b>27 242</b>
	komm.	<b>83 025</b>	<b>35 034</b>	<b>12 459</b>	<b>9</b>	<b>894</b>	<b>3 679</b>	<b>5 516</b>	<b>12 271</b>	<b>13 163</b>
	privat	<b>201</b>	<b>116</b>	<b>83</b>	<b>-</b>	<b>-</b>	<b>-</b>	<b>-</b>	<b>-</b>	<b>2</b>
	insges.	<b>263 828</b>	<b>141 784</b>	<b>41 955</b>	<b>54</b>	<b>959</b>	<b>5 188</b>	<b>10 323</b>	<b>23 158</b>	<b>40 407</b>

1) RU = Religionsunterricht. - 2) Einschl. der Schüler, für die Ethik/Religion kein Pflichtfach ist.

## 4.5. Ausländische Schüler nach Staatsangehörigkeit und Geschlecht

Land der Staatsangehörigkeit	Ausländische Berufsschüler							davon an			
	im Regierungsbezirk							in Bayern	staat- lichen	kommu- nalen	pri- vaten
	Ober- bayern	Nieder- bayern	Ober- pfalz	Ober- franken	Mittel- franken	Unter- franken	Schwa- ben				
<b>Insgesamt</b>											
Europa .....	8 212	754	671	729	3 018	1 120	2 966	17 470	8 905	8 565	-
Albanien .....	175	15	22	11	25	14	39	301	180	121	-
Andorra .....	-	-	-	-	-	-	-	-	-	-	-
Belgien .....	8	2	-	-	1	2	-	13	6	7	-
Bosnien-Herzegowina .....	462	24	25	10	76	23	81	701	278	423	-
Bulgarien .....	61	14	10	1	26	5	11	128	54	74	-
Dänemark .....	13	-	-	-	-	2	1	16	5	11	-
Estland .....	5	1	1	-	-	1	2	10	7	3	-
Finnland .....	4	-	1	-	-	1	1	7	4	3	-
Frankreich .....	45	1	-	1	10	7	9	73	20	53	-
Griechenland .....	420	16	8	34	301	46	91	916	384	532	-
Irland .....	3	-	-	1	2	1	1	8	5	3	-
Island .....	1	-	-	-	-	-	-	1	-	1	-
Italien .....	623	40	27	43	311	117	290	1 451	705	746	-
Kosovo .....	559	81	63	27	115	45	132	1 022	526	496	-
Kroatien .....	473	19	22	10	73	20	88	705	282	423	-
Lettland .....	10	1	1	-	5	2	3	22	8	14	-
Liechtenstein .....	-	-	-	-	-	-	-	-	-	-	-
Litauen .....	8	3	1	1	4	4	4	25	14	11	-
Luxemburg .....	3	-	-	-	-	1	1	5	4	1	-
Malta .....	1	-	-	-	-	-	1	2	1	1	-
Mazedonien .....	97	5	13	6	34	12	34	201	85	116	-
Moldau, Republik .....	4	2	4	1	11	2	4	28	16	12	-
Monaco .....	-	-	-	-	1	-	-	1	1	-	-
Montenegro .....	25	3	6	4	14	-	4	56	30	26	-
Niederlande .....	24	2	4	1	7	3	5	46	23	23	-
Norwegen .....	7	-	2	-	-	-	-	9	3	6	-
Österreich .....	333	78	10	10	29	13	72	545	342	203	-
Polen .....	241	29	20	16	104	39	49	498	210	288	-
Portugal .....	62	6	2	9	12	17	35	143	85	58	-
Rumänien .....	140	25	19	15	87	19	60	365	191	174	-
Russische Föderation .....	148	23	25	20	104	37	49	406	186	220	-
San Marino .....	-	1	-	-	-	-	-	1	1	-	-
Schweden .....	13	1	-	-	3	-	2	19	7	12	-
Schweiz .....	23	2	-	1	6	3	9	44	27	17	-
Serbien .....	565	28	43	20	106	29	90	881	311	570	-
Slowakei .....	45	10	2	2	12	-	5	76	48	28	-
Slowenien .....	18	-	1	-	6	1	2	28	11	17	-
Spanien .....	29	2	4	3	35	5	7	85	31	54	-
Tschechische Republik .....	46	15	33	21	20	10	16	161	105	56	-
Türkei .....	3 299	275	261	428	1 352	607	1 693	7 915	4 453	3 462	-
Ukraine .....	106	20	24	20	86	22	45	323	144	179	-
Ungarn .....	55	3	10	5	12	4	14	103	50	53	-
Vereinigtes Königreich .....	42	5	3	5	13	2	8	78	41	37	-
Weißrussland .....	16	2	4	3	15	4	8	52	21	31	-
Zypern .....	-	-	-	-	-	-	-	-	-	-	-
Afrika .....	436	15	29	20	137	26	61	724	162	562	-
Ägypten .....	7	-	-	2	-	-	1	10	4	6	-
Äthiopien .....	40	-	1	2	23	1	3	70	12	58	-
Algerien .....	7	1	1	1	1	2	1	14	6	8	-
Ghana .....	3	1	2	-	2	-	1	9	4	5	-
Marokko .....	23	2	3	2	2	4	3	39	13	26	-
Tunesien .....	22	2	2	1	1	3	4	35	12	23	-
Übriges Afrika .....	334	9	20	12	108	16	48	547	111	436	-
Amerika .....	227	24	23	19	74	56	58	481	244	237	-
Brasilien .....	50	4	6	1	10	10	22	103	50	53	-
Chile .....	2	-	-	-	-	1	-	3	2	1	-
Kanada .....	10	1	-	-	-	2	1	14	7	7	-
Vereinigte Staaten .....	35	4	10	9	32	18	13	121	66	55	-
Übriges Amerika .....	130	15	7	9	32	25	22	240	119	121	-
Asien .....	1 055	65	103	59	498	108	237	2 125	665	1 460	-
Afghanistan .....	281	2	14	4	115	14	55	485	61	424	-
China .....	36	-	3	3	10	2	2	56	16	40	-
Indien .....	11	1	-	1	15	1	5	34	17	17	-
Indonesien .....	6	-	1	-	1	-	3	11	7	4	-
Irak .....	274	9	14	4	160	8	60	529	84	445	-
Iran, Islamische Republik .....	27	-	-	2	17	5	1	52	13	39	-
Israel .....	3	-	1	-	-	2	-	6	4	2	-
Japan .....	19	1	1	-	5	2	-	28	9	19	-
Jordanien .....	5	-	-	-	1	-	-	6	1	5	-
Korea, Dem. Volksrepublik .....	1	-	-	-	-	-	-	1	1	-	-
Korea, Republik .....	1	1	-	-	-	-	-	2	2	-	-
Libanon .....	6	2	2	5	4	2	1	22	16	6	-
Pakistan .....	7	3	1	-	5	6	-	22	10	12	-
Philippinen .....	12	-	-	2	6	3	3	26	9	17	-
Sri Lanka .....	6	-	1	-	5	3	2	17	6	11	-
Syrien, Arabische Republik .....	15	2	4	3	5	5	3	37	23	14	-
Thailand .....	92	19	24	11	30	19	34	229	135	94	-
Vietnam .....	124	8	14	4	35	4	24	213	75	138	-
Übriges Asien 1) .....	129	17	23	20	84	32	44	349	176	173	-
Australien .....	11	3	1	-	2	1	-	18	10	8	-
Australien .....	10	1	1	-	2	1	-	15	7	8	-
Neuseeland .....	-	-	-	-	-	-	-	-	-	-	-
Übriges Australien/Ozeanien .....	1	2	-	-	-	-	-	3	3	-	-
Staatenlos .....	8	2	2	1	3	2	4	22	9	13	-
Ungeklärt .....	12	3	-	-	6	-	-	21	5	16	-
<b>Insgesamt</b>	<b>9 961</b>	<b>866</b>	<b>829</b>	<b>828</b>	<b>3 738</b>	<b>1 313</b>	<b>3 326</b>	<b>20 861</b>	<b>10 000</b>	<b>10 861</b>	<b>-</b>

1) Einschließlich Teilgebiete der ehemaligen Sowjetunion.

## Noch: 4.5. Ausländische Schüler nach Staatsangehörigkeit und Geschlecht

Land der Staatsangehörigkeit	Ausländische Berufsschüler							davon an			
	im Regierungsbezirk							in Bayern	staat- lichen	kommu- nalen	pri- vaten
	Ober- bayern	Nieder- bayern	Ober- pfalz	Ober- franken	Mittel- franken	Unter- franken	Schwa- ben				
<b>darunter männlich</b>											
Europa .....	4 443	428	390	445	1 691	668	1 678	9 743	5 141	4 602	-
Albanien .....	88	7	11	6	14	8	19	153	94	59	-
Andorra .....	-	-	-	-	-	-	-	-	-	-	-
Belgien .....	5	1	-	-	1	1	-	8	3	5	-
Bosnien-Herzegowina .....	240	17	16	7	42	19	50	391	177	214	-
Bulgarien .....	25	11	2	-	12	1	6	57	23	34	-
Dänemark .....	9	-	-	-	-	2	-	11	3	8	-
Estland .....	3	-	-	-	-	1	2	6	3	3	-
Finnland .....	2	-	-	-	-	-	1	3	2	1	-
Frankreich .....	23	1	-	1	4	4	4	37	15	22	-
Griechenland .....	256	10	7	20	167	25	53	538	237	301	-
Irland .....	3	-	-	-	2	1	1	7	4	3	-
Island .....	-	-	-	-	-	-	-	-	-	-	-
Italien .....	347	26	22	29	191	73	159	847	416	431	-
Kosovo .....	299	45	33	17	84	30	81	589	307	282	-
Kroatien .....	257	12	14	7	39	10	54	393	160	233	-
Lettland .....	5	-	1	-	2	1	1	10	5	5	-
Liechtenstein .....	-	-	-	-	-	-	-	-	-	-	-
Litauen .....	6	-	-	-	2	1	1	10	4	6	-
Luxemburg .....	1	-	-	-	-	-	-	1	-	1	-
Malta .....	-	-	-	-	-	-	1	1	1	-	-
Mazedonien .....	45	2	6	3	19	7	18	100	43	57	-
Moldau, Republik .....	-	1	1	-	5	1	3	11	8	3	-
Monaco .....	-	-	-	-	1	-	-	1	1	-	-
Montenegro .....	13	-	3	2	7	-	3	28	15	13	-
Niederlande .....	15	-	3	1	3	1	3	26	13	13	-
Norwegen .....	4	-	2	-	-	-	-	6	3	3	-
Österreich .....	176	49	5	5	16	8	36	295	198	97	-
Polen .....	116	15	14	11	40	22	20	238	110	128	-
Portugal .....	34	6	1	5	8	10	26	90	55	35	-
Rumänien .....	66	14	6	4	41	9	31	171	102	69	-
Russische Föderation .....	67	12	12	8	44	23	24	190	90	100	-
San Marino .....	-	1	-	-	-	-	-	1	1	-	-
Schweden .....	5	1	-	-	2	-	1	9	4	5	-
Schweiz .....	16	1	-	1	3	2	4	27	16	11	-
Serbien .....	310	14	21	13	65	22	56	501	182	319	-
Slowakei .....	16	4	1	1	5	-	2	29	18	11	-
Slowenien .....	11	-	-	-	3	1	2	17	6	11	-
Spanien .....	20	1	4	1	20	4	4	54	24	30	-
Tschechische Republik .....	22	10	12	13	7	5	9	78	54	24	-
Türkei .....	1 844	152	167	272	777	362	970	4 544	2 618	1 926	-
Ukraine .....	43	9	15	10	42	10	21	150	66	84	-
Ungarn .....	23	2	7	3	7	2	4	48	26	22	-
Vereinigtes Königreich .....	21	4	2	4	10	1	5	47	28	19	-
Weißrussland .....	7	-	2	1	6	1	3	20	6	14	-
Zypern .....	-	-	-	-	-	-	-	-	-	-	-
Afrika .....	255	13	22	14	83	18	49	454	108	346	-
Ägypten .....	6	-	-	2	-	-	1	9	4	5	-
Äthiopien .....	19	-	1	2	8	-	1	31	8	23	-
Algerien .....	4	1	1	1	1	-	1	9	3	6	-
Ghana .....	2	1	1	-	1	-	1	6	3	3	-
Marokko .....	17	2	2	1	2	2	3	29	9	20	-
Tunesien .....	15	2	1	1	1	3	2	25	11	14	-
Übriges Afrika .....	192	7	16	7	70	13	40	345	70	275	-
Amerika .....	112	15	14	12	39	30	33	255	137	118	-
Brasilien .....	27	3	2	1	6	4	8	51	29	22	-
Chile .....	1	-	-	-	-	1	-	2	1	1	-
Kanada .....	5	-	-	-	-	2	1	8	5	3	-
Vereinigte Staaten .....	22	3	7	7	19	12	10	80	43	37	-
Übriges Amerika .....	57	9	5	4	14	11	14	114	59	55	-
Asien .....	613	37	57	40	356	48	149	1 300	373	927	-
Afghanistan .....	199	2	12	4	106	8	46	377	40	337	-
China .....	13	-	-	2	6	1	1	23	9	14	-
Indien .....	5	-	-	1	11	1	2	20	10	10	-
Indonesien .....	1	-	-	-	1	-	-	4	3	1	-
Irak .....	160	9	6	3	125	4	34	341	56	285	-
Iran, Islamische Republik .....	19	-	-	2	13	4	1	39	11	28	-
Israel .....	2	-	-	-	-	-	-	2	2	-	-
Japan .....	6	-	1	-	1	1	-	9	3	6	-
Jordanien .....	3	-	-	-	1	-	-	4	1	3	-
Korea, Dem. Volksrepublik .....	1	-	-	-	-	-	-	1	1	-	-
Korea, Republik .....	4	-	-	-	-	-	-	-	-	-	-
Libanon .....	4	-	2	5	3	-	1	15	12	3	-
Pakistan .....	4	1	1	-	3	1	-	10	3	7	-
Philippinen .....	4	-	-	1	1	1	1	8	4	4	-
Sri Lanka .....	1	-	1	-	5	1	2	10	4	6	-
Syrien, Arabische Republik .....	8	-	3	2	3	2	3	21	13	8	-
Thailand .....	34	10	13	3	10	7	15	92	57	35	-
Vietnam .....	84	5	9	3	23	3	14	141	49	92	-
Übriges Asien 1) .....	65	10	9	14	44	14	27	183	95	88	-
Australien .....	3	1	1	-	2	1	-	8	7	1	-
Australien .....	2	-	1	-	2	1	-	6	5	1	-
Neuseeland .....	-	-	-	-	-	-	-	-	-	-	-
Übriges Australien/Ozeanien .....	1	1	-	-	-	-	-	2	2	-	-
Staatenlos .....	4	-	1	1	3	2	2	13	6	7	-
Ungeklärt .....	6	3	-	-	4	-	-	13	4	9	-
<b>Zusammen</b>	<b>5 436</b>	<b>497</b>	<b>485</b>	<b>512</b>	<b>2 178</b>	<b>767</b>	<b>1 911</b>	<b>11 786</b>	<b>5 776</b>	<b>6 010</b>	<b>-</b>

1) Einschließlich Teilgebiete der ehemaligen Sowjetunion.

## 4.6. Schüler nach schulischer Vorbildung

Schulische Vorbildung	Schüler insgesamt			davon an					
				staatlichen		kommunalen		privaten	
				Berufsschulen					
	ins- gesamt	männ- lich	aus- länd.	zu- sammen	männ- lich	zu- sammen	männ- lich	zu- sammen	männ- lich
<b>Insgesamt</b>									
Erfüllte Vollzeitschulpflicht o. Abschluss Abschluss der Schule zur individuellen Lernförderung .....	5 162	3 713	1 571	3 192	2 301	1 970	1 412	-	-
Hauptschulabschluss .....	1 001	712	131	778	543	223	169	-	-
ohne qualifizierenden .....	109 904	74 503	12 963	79 069	54 619	30 764	19 862	71	22
mit qualifizierenden .....	40 569	27 069	6 657	28 630	19 410	11 919	7 658	20	1
Mittlerer Schulabschluss .....	69 335	47 434	6 306	50 439	35 209	18 845	12 204	51	21
Fachhochschulreife .....	121 302	67 775	4 642	83 468	47 922	37 707	19 746	127	107
fachgebunden .....	10 563	5 042	429	5 867	2 970	4 695	2 071	1	1
nicht fachgebunden .....	4	1	4	2	1	2	-	-	-
Hochschulreife .....	10 559	5 041	425	5 865	2 969	4 693	2 071	1	1
fachgebunden .....	15 427	6 973	657	7 954	3 981	7 471	2 991	2	1
nicht fachgebunden .....	1 000	450	45	704	322	296	128	-	-
Sonstiger allgemein bildender Abschluss ..	14 427	6 523	612	7 250	3 659	7 175	2 863	2	1
	469	242	468	274	141	195	101	-	-
<b>Insgesamt</b>	<b>263 828</b>	<b>158 960</b>	<b>20 861</b>	<b>180 602</b>	<b>112 477</b>	<b>83 025</b>	<b>46 352</b>	<b>201</b>	<b>131</b>

## Neuaufnahmen in Jahrgangsstufe 10

Erfüllte Vollzeitschulpflicht o. Abschluss Abschluss der Schule zur individuellen Lernförderung .....	2 166	1 526	888	1 151	782	1 015	744	-	-
Hauptschulabschluss .....	350	252	54	272	187	78	65	-	-
ohne qualifizierenden .....	32 465	21 324	4 587	22 963	15 381	9 475	5 933	27	10
mit qualifizierenden .....	12 723	8 342	2 505	8 671	5 784	4 045	2 557	7	1
Mittlerer Schulabschluss .....	19 742	12 982	2 082	14 292	9 597	5 430	3 376	20	9
Fachhochschulreife .....	35 259	20 210	1 512	24 271	14 347	10 956	5 837	32	26
fachgebunden .....	3 217	1 532	144	1 718	896	1 498	635	1	1
nicht fachgebunden .....	1	-	1	1	-	-	-	-	-
Hochschulreife .....	3 216	1 532	143	1 717	896	1 498	635	1	1
fachgebunden .....	5 671	2 548	206	2 889	1 435	2 782	1 113	-	-
nicht fachgebunden .....	353	160	15	256	114	97	46	-	-
Sonstiger allgemein bildender Abschluss ..	5 318	2 388	191	2 633	1 321	2 685	1 067	-	-
	233	136	232	119	63	114	73	-	-
<b>Zusammen</b>	<b>79 361</b>	<b>47 528</b>	<b>7 623</b>	<b>53 383</b>	<b>33 091</b>	<b>25 918</b>	<b>14 400</b>	<b>60</b>	<b>37</b>

## Neuaufnahmen in Jahrgangsstufe 11

Erfüllte Vollzeitschulpflicht o. Abschluss Abschluss der Schule zur individuellen Lernförderung .....	185	126	48	133	94	52	32	-	-
Hauptschulabschluss .....	31	24	6	28	22	3	2	-	-
ohne qualifizierenden .....	1 777	1 049	228	1 304	771	471	278	2	-
mit qualifizierenden .....	823	467	137	610	346	212	121	1	-
Mittlerer Schulabschluss .....	954	582	91	694	425	259	157	1	-
Fachhochschulreife .....	5 956	2 567	289	3 942	1 743	2 014	824	-	-
fachgebunden .....	1 044	531	50	622	318	422	213	-	-
nicht fachgebunden .....	-	-	-	-	-	-	-	-	-
Hochschulreife .....	1 044	531	50	622	318	422	213	-	-
fachgebunden .....	2 304	1 161	92	1 249	666	1 054	495	1	-
nicht fachgebunden .....	134	57	7	88	39	46	18	-	-
Sonstiger allgemein bildender Abschluss ..	2 170	1 104	85	1 161	627	1 008	477	1	-
	41	20	41	31	18	10	2	-	-
<b>Zusammen</b>	<b>11 338</b>	<b>5 478</b>	<b>754</b>	<b>7 309</b>	<b>3 632</b>	<b>4 026</b>	<b>1 846</b>	<b>3</b>	<b>-</b>

## 4.7. Schüler nach ISCED-Bildungsbereich

Gebiet	Schul-träger	Schüler ins-gesamt	davon nach ISCED 1) - Bildungsbereich			
			Sekundar-bereich I	Sekundarbereich II		Post-sekun-därer, nicht-tertiärer Bereich
				allgemein bildend	beruf-lich	
			ISCED 2	ISCED 3A	ISCED 3B	ISCED 4A
Oberbayern .....	staatl.	45 125	1 955	1	39 740	3 429
	komm.	39 153	2 293	2	29 750	7 108
	privat	-	-	-	-	-
	zusam.	84 278	4 248	3	69 490	10 537
Niederbayern .....	staatl.	25 988	757	1	23 668	1 562
	komm.	-	-	-	-	-
	privat	-	-	-	-	-
	zusam.	25 988	757	1	23 668	1 562
Oberpfalz .....	staatl.	15 385	532	-	14 144	709
	komm.	9 110	137	-	7 999	974
	privat	-	-	-	-	-
	zusam.	24 495	669	-	22 143	1 683
Oberfranken .....	staatl.	23 889	868	-	20 622	2 399
	komm.	-	-	-	-	-
	privat	-	-	-	-	-
	zusam.	23 889	868	-	20 622	2 399
Mittelfranken .....	staatl.	20 685	1 186	-	17 503	1 996
	komm.	17 823	1 241	2	14 397	2 183
	privat	63	-	-	62	1
	zusam.	38 571	2 427	2	31 962	4 180
Unterfranken .....	staatl.	20 095	907	-	17 700	1 488
	komm.	6 609	103	-	5 648	858
	privat	138	-	-	136	2
	zusam.	26 842	1 010	-	23 484	2 348
Schwaben .....	staatl.	29 435	1 267	3	25 932	2 233
	komm.	10 330	587	2	8 704	1 037
	privat	-	-	-	-	-
	zusam.	39 765	1 854	5	34 636	3 270
<b>Bayern</b>	staatl.	<b>180 602</b>	<b>7 472</b>	<b>5</b>	<b>159 309</b>	<b>13 816</b>
	komm.	<b>83 025</b>	<b>4 361</b>	<b>6</b>	<b>66 498</b>	<b>12 160</b>
	privat	<b>201</b>	<b>-</b>	<b>-</b>	<b>198</b>	<b>3</b>
	insges.	<b>263 828</b>	<b>11 833</b>	<b>11</b>	<b>226 005</b>	<b>25 979</b>

1) ISCED = International Standard Classification of Education.

## 4.8. Schüler nach wöchentlich erteilten Unterrichtsstunden

Gebiet	Schul-träger	Schüler ins-gesamt	davon Schüler in Klassen mit										
			wen-iger als 5	5	6	7	8	9	10	11	12	13 bis 29	30 oder mehr
			Wochenstunden										
Oberbayern ..	staatl.	45 125	75	51	928	1 035	2 616	10 224	535	196	1 113	15 149	13 203
	komm.	39 153	140	-	55	280	291	9 595	-	-	-	5 877	22 915
	privat	-	-	-	-	-	-	-	-	-	-	-	-
	zusam.	84 278	215	51	983	1 315	2 907	19 819	535	196	1 113	21 026	36 118
Niederbayern	staatl.	25 988	-	-	72	121	807	6 645	101	25	311	4 357	13 549
	komm.	-	-	-	-	-	-	-	-	-	-	-	-
	privat	-	-	-	-	-	-	-	-	-	-	-	-
	zusam.	25 988	-	-	72	121	807	6 645	101	25	311	4 357	13 549
Oberpfalz ...	staatl.	15 385	-	12	299	179	886	4 601	66	18	192	4 844	4 288
	komm.	9 110	34	-	132	47	396	3 027	280	50	129	3 509	1 506
	privat	-	-	-	-	-	-	-	-	-	-	-	-
	zusam.	24 495	34	12	431	226	1 282	7 628	346	68	321	8 353	5 794
Oberfranken ..	staatl.	23 889	-	-	203	245	896	6 461	60	28	325	4 647	11 024
	komm.	-	-	-	-	-	-	-	-	-	-	-	-
	privat	-	-	-	-	-	-	-	-	-	-	-	-
	zusam.	23 889	-	-	203	245	896	6 461	60	28	325	4 647	11 024
Mittelfranken	staatl.	20 685	-	50	473	-	387	4 463	269	21	136	3 851	11 035
	komm.	17 823	-	-	44	27	285	5 788	-	-	-	4 725	6 954
	privat	63	-	-	-	-	-	40	-	-	-	23	-
	zusam.	38 571	-	50	517	27	672	10 291	269	21	136	8 599	17 989
Unterfranken	staatl.	20 095	-	-	27	40	598	5 535	23	38	234	3 945	9 655
	komm.	6 609	-	-	-	-	120	1 446	31	-	78	1 171	3 763
	privat	138	-	-	-	-	-	35	-	35	-	68	-
	zusam.	26 842	-	-	27	40	718	7 016	54	73	312	5 184	13 418
Schwaben ....	staatl.	29 435	31	-	258	166	1 325	8 095	176	57	542	8 723	10 062
	komm.	10 330	-	-	42	149	856	2 505	131	-	42	3 850	2 755
	privat	-	-	-	-	-	-	-	-	-	-	-	-
	zusam.	39 765	31	-	300	315	2 181	10 600	307	57	584	12 573	12 817
Bayern	staatl.	180 602	106	113	2 260	1 786	7 515	46 024	1 230	383	2 853	45 516	72 816
	komm.	83 025	174	-	273	503	1 948	22 361	442	50	249	19 132	37 893
	privat	201	-	-	-	-	-	75	-	35	-	91	-
	insges.	263 828	280	113	2 533	2 289	9 463	68 460	1 672	468	3 102	64 739	110 709



## 4.9 Kurse und Teilnehmer in ausgewählten Fächern

Fach	Zahl der Kurse/ Klassen	Teil- nehmer insgesamt	davon Schüler mit					
			Einzeltagesunterricht		Blockunterricht		Vollzeitunterricht	
			ins- gesamt	darunter BGJ/k	ins- gesamt	darunter BGJ/k	BGJ/s	BVJ
<b>Staatliche Berufsschulen</b>								
Pflichtunterricht								
Plusprogramm .....	465	9 524	4 422	34	5 083	44	19	0
Buchführung .....	20	500	292	0	0	0	208	0
Französisch .....	3	0	0	0	26	0	0	0
Wahlunterricht								
Datenverarbeitung/ Informationstechnik .....	20	394	279	5	73	7	42	0
Förderunterricht in								
Deutsch .....	0	0	0	0	0	0	0	0
Mathematik .....	13	255	109	0	126	0	20	0
fachlicher Unterricht .....	278	5 367	2 258	159	2 857	685	252	0
Sonstiges 1) .....	24	354	118	0	232	102	0	4
Maschinenschreiben/ Kurzschrift/ .....	14	277	199	0	78	0	0	0
Sport .....	322	7 382	385	23	6 544	657	355	98
Sonstiges 1) .....	9	183	87	0	96	0	0	0
Sonstige fremdsprachige Konversation/Übungen .....	54	923	292	5	596	98	18	17
<b>Zusammen</b>	<b>1 222</b>	<b>25 159</b>	<b>8 441</b>	<b>226</b>	<b>15 685</b>	<b>1 593</b>	<b>914</b>	<b>119</b>
<b>Kommunale Berufsschulen</b>								
Pflichtunterricht								
Plusprogramm .....	297	6 293	1 954	0	4 339	0	0	0
Buchführung .....	83	2 446	1 708	0	738	0	0	0
Französisch .....	0	0	0	0	0	0	0	0
Wahlunterricht								
Datenverarbeitung/ Informationstechnik .....	19	395	145	0	250	0	0	0
Förderunterricht in								
Deutsch .....	16	108	87	0	0	0	0	21
Mathematik .....	2	23	0	0	0	0	0	23
fachlicher Unterricht .....	104	1 820	1 206	0	508	58	41	65
Sonstiges 1) .....	74	1 610	28	0	1 582	85	0	0
Maschinenschreiben/ Kurzschrift/ .....	0	0	0	0	0	0	0	0
Sport .....	228	4 869	1 145	0	3 499	58	70	155
Sonstiges 1) .....	4	65	65	0	0	0	0	0
Sonstige fremdsprachige Konversation/Übungen .....	0	0	0	0	0	0	0	0
<b>Zusammen</b>	<b>827</b>	<b>17 629</b>	<b>6 338</b>	<b>0</b>	<b>10 916</b>	<b>201</b>	<b>111</b>	<b>264</b>
<b>Private Berufsschulen</b>								
Pflichtunterricht								
Plusprogramm .....	0	0	0	0	0	0	0	0
Buchführung .....	0	0	0	0	0	0	0	0
Französisch .....	0	0	0	0	0	0	0	0
Wahlunterricht								
Datenverarbeitung/ Informationstechnik .....	1	18	18	0	0	0	0	0
Förderunterricht in								
Deutsch .....	0	0	0	0	0	0	0	0
Mathematik .....	0	0	0	0	0	0	0	0
fachlicher Unterricht .....	0	0	0	0	0	0	0	0
Sonstiges 1) .....	0	0	0	0	0	0	0	0
Maschinenschreiben/ Kurzschrift/ .....	0	0	0	0	0	0	0	0
Sport .....	0	0	0	0	0	0	0	0
Sonstiges 1) .....	0	0	0	0	0	0	0	0
Sonstige fremdsprachige Konversation/Übungen .....	0	0	0	0	0	0	0	0
<b>Zusammen</b>	<b>1</b>	<b>18</b>	<b>18</b>	<b>0</b>	<b>0</b>	<b>0</b>	<b>0</b>	<b>0</b>
<b>Insgesamt</b>								
Pflichtunterricht								
Plusprogramm .....	762	15 817	6 376	34	9 422	44	19	0
Buchführung .....	103	2 946	2 000	0	738	0	208	0
Französisch .....	3	0	0	0	26	0	0	0
Wahlunterricht								
Datenverarbeitung/ Informationstechnik .....	40	807	442	5	323	7	42	0
Förderunterricht in								
Deutsch .....	16	108	87	0	0	0	0	21
Mathematik .....	15	278	109	0	126	0	20	23
fachlicher Unterricht .....	382	7 187	3 464	159	3 365	743	293	65
Sonstiges 1) .....	98	1 964	146	0	1 814	187	0	4
Maschinenschreiben/ Kurzschrift/ .....	14	277	199	0	78	0	0	0
Sport .....	550	12 251	1 530	23	10 043	715	425	253
Sonstiges 1) .....	13	248	152	0	96	0	0	0
Sonstige fremdsprachige Konversation/Übungen .....	54	923	292	5	596	98	18	17
<b>Insgesamt</b>	<b>2 050</b>	<b>42 806</b>	<b>14 797</b>	<b>226</b>	<b>26 601</b>	<b>1 794</b>	<b>1 025</b>	<b>383</b>

1) Alle weiteren an den Schulen angebotenen Wahlfächer.

## 4.10. Schüler nach Gastschulverhältnissen

Gebiet	Schul- träger	Gastschul- verhältnisse		davon					
				Bayerische Gastschüler		Außerbayerische Gastschüler		Um- schüler	
		insgesamt	männlich	zusammen	männlich	zusammen	männlich	zusammen	männlich
Oberbayern .....	staatl.	2 585	1 654	2 303	1 482	4	2	278	170
	komm.	2 298	1 563	1 875	1 256	153	129	270	178
	privat	-	-	-	-	-	-	-	-
	zusam.	4 883	3 217	4 178	2 738	157	131	548	348
Niederbayern .....	staatl.	1 572	915	1 159	647	43	25	370	243
	komm.	-	-	-	-	-	-	-	-
	privat	-	-	-	-	-	-	-	-
	zusam.	1 572	915	1 159	647	43	25	370	243
Oberpfalz .....	staatl.	555	336	348	201	6	6	201	129
	komm.	637	378	415	247	-	-	222	131
	privat	-	-	-	-	-	-	-	-
	zusam.	1 192	714	763	448	6	6	423	260
Oberfranken .....	staatl.	1 877	1 233	711	381	644	512	522	340
	komm.	-	-	-	-	-	-	-	-
	privat	-	-	-	-	-	-	-	-
	zusam.	1 877	1 233	711	381	644	512	522	340
Mittelfranken .....	staatl.	2 336	1 682	1 988	1 464	71	35	277	183
	komm.	986	676	628	415	89	83	269	178
	privat	-	-	-	-	-	-	-	-
	zusam.	3 322	2 358	2 616	1 879	160	118	546	361
Unterfranken .....	staatl.	1 158	769	457	264	341	284	360	221
	komm.	309	202	67	46	97	54	145	102
	privat	-	-	-	-	-	-	-	-
	zusam.	1 467	971	524	310	438	338	505	323
Schwaben .....	staatl.	1 479	883	781	449	382	224	316	210
	komm.	698	446	627	407	1	1	70	38
	privat	-	-	-	-	-	-	-	-
	zusam.	2 177	1 329	1 408	856	383	225	386	248
<b>Bayern</b>	staatl.	11 562	7 472	7 747	4 888	1 491	1 088	2 324	1 496
	komm.	4 928	3 265	3 612	2 371	340	267	976	627
	privat	-	-	-	-	-	-	-	-
	insges.	16 490	10 737	11 359	7 259	1 831	1 355	3 300	2 123

## 4.11. Schüler nach der Unterrichtsorganisation

Gebiet	Schul-träger	Schüler ins-gesamt	davon Schüler in Klassen						darunter Schüler in Fach-klassen 2)
			mit wöchentlichem Einzeltagesunterricht		mit Block-unterricht		des Berufs-grund-schul-jahres (BGJ/s)	des Berufs-vorbe-reitungs-jahres (BVJ)	
			ins-gesamt	darunter Berufs-grund-bildungs-jahr/k 1)	ins-gesamt	darunter Berufs-grund-bildungs-jahr/k 1)			
Oberbayern .....	staatl. komm. privat zusam.	45 125 39 153 - 84 278	26 232 15 526 - 41 758	2 366 136 - 2 502	17 357 22 779 - 40 136	2 863 2 453 - 5 316	972 197 - 1 169	564 651 - 1 215	34 371 31 319 - 65 690
Niederbayern .....	staatl. komm. privat zusam.	25 988 - - 25 988	12 191 - - 12 191	576 - - 576	13 197 - - 13 197	1 798 - - 1 798	389 - - 389	211 - - 211	19 084 - - 19 084
Oberpfalz .....	staatl. komm. privat zusam.	15 385 9 110 - 24 495	10 135 6 775 - 16 910	1 275 524 - 1 799	4 794 2 245 - 7 039	735 256 - 991	264 45 - 309	192 45 - 237	12 107 7 460 - 19 567
Oberfranken .....	staatl. komm. privat zusam.	23 889 - - 23 889	12 738 - - 12 738	713 - - 713	10 660 - - 10 660	1 084 - - 1 084	305 - - 305	186 - - 186	17 407 - - 17 407
Mittelfranken .....	staatl. komm. privat zusam.	20 685 17 823 63 38 571	9 426 10 219 63 19 708	956 461 23 1 440	10 589 6 864 - 17 453	1 324 668 - 1 992	411 85 - 496	259 655 - 914	14 996 14 337 63 29 396
Unterfranken .....	staatl. komm. privat zusam.	20 095 6 609 138 26 842	10 194 2 815 138 13 147	170 41 - 211	9 415 3 693 - 13 108	1 659 58 - 1 717	263 70 - 333	223 31 - 254	14 681 4 860 - 19 541
Schwaben .....	staatl. komm. privat zusam.	29 435 10 330 - 39 765	17 234 7 210 - 24 444	1 197 623 - 1 820	11 518 2 815 - 14 333	1 099 298 - 1 397	478 86 - 564	205 219 - 424	22 041 8 421 - 30 462
<b>Bayern</b>	<b>staatl. komm. privat insges.</b>	<b>180 602 83 025 201 263 828</b>	<b>98 150 42 545 201 140 896</b>	<b>7 253 1 785 23 9 061</b>	<b>77 530 38 396 - 115 926</b>	<b>10 562 3 733 - 14 295</b>	<b>3 082 483 - 3 565</b>	<b>1 840 1 601 - 3 441</b>	<b>134 687 66 397 63 201 147</b>

1) Einschl. Jungarbeiter in Klassen des BGJ/k. - 2) Einschl. BGJ/k.

## 4.12. Schüler nach Berufsfeld, Schulträger,

Berufsfeld	Schulträger	Schüler		darunter			
				in BGJ/k Klassen 1)		ausländische Schüler	
		ins- gesamt	männ- lich	ins- gesamt	männ- lich	zu- sammen	männ- lich
Wirtschaft .....	staatlich	56 569	21 055	174	46	3 127	1 392
	kommunal	29 693	12 241	-	-	3 495	1 714
	privat	-	-	-	-	-	-
	zusammen	86 262	33 296	174	46	6 622	3 106
Metall .....	staatlich	29 766	28 335	5 900	5 567	1 087	1 055
	kommunal	6 485	6 206	1 201	1 137	562	549
	privat	71	65	-	-	-	-
	zusammen	36 322	34 606	7 101	6 704	1 649	1 604
Fahrzeugtechnik .....	staatlich	13 093	12 737	2 990	2 888	630	623
	kommunal	3 224	3 117	922	887	402	397
	privat	-	-	-	-	-	-
	zusammen	16 317	15 854	3 912	3 775	1 032	1 020
Elektro .....	staatlich	13 715	12 844	2 911	2 749	371	364
	kommunal	6 512	6 136	1 096	1 034	432	422
	privat	52	51	-	-	-	-
	zusammen	20 279	19 031	4 007	3 783	803	786
Bautechnik .....	staatlich	7 203	6 862	1 465	1 389	321	315
	kommunal	2 798	2 504	367	311	186	176
	privat	-	-	-	-	-	-
	zusammen	10 001	9 366	1 832	1 700	507	491
Holztechnik .....	staatlich	2 563	2 345	-	-	53	50
	kommunal	468	420	-	-	24	21
	privat	-	-	-	-	-	-
	zusammen	3 031	2 765	-	-	77	71
Bekleidung .....	staatlich	812	428	76	25	68	54
	kommunal	449	153	64	4	37	13
	privat	-	-	-	-	-	-
	zusammen	1 261	581	140	29	105	67
Chemie .....	staatlich	1 363	950	-	-	49	40
	kommunal	1 199	583	85	40	23	9
	privat	-	-	-	-	-	-
	zusammen	2 562	1 533	85	40	72	49
Drucktechnik .....	staatlich	651	494	78	47	25	23
	kommunal	2 028	1 169	-	-	84	63
	privat	-	-	-	-	-	-
	zusammen	2 679	1 663	78	47	109	86
Farb- und Raumgestaltung .....	staatlich	3 396	2 908	297	235	278	269
	kommunal	2 062	1 483	50	30	266	246
	privat	-	-	-	-	-	-
	zusammen	5 458	4 391	347	265	544	515
Gesundheit .....	staatlich	8 768	57	761	4	685	5
	kommunal	5 850	108	-	-	1 259	15
	privat	-	-	-	-	-	-
	zusammen	14 618	165	761	4	1 944	20
Körperpflege .....	staatlich	3 454	231	762	40	477	60
	kommunal	1 279	167	77	8	376	70
	privat	-	-	-	-	-	-
	zusammen	4 733	398	839	48	853	130
Ernährung/Hauswirtschaft .....	staatlich	16 063	6 407	1 554	668	953	355
	kommunal	7 760	3 535	1 287	664	1 110	552
	privat	63	3	23	1	-	-
	zusammen	23 886	9 945	2 864	1 333	2 063	907

1) Berufsgrundbildungsjahr kooperativ; einschl. Jungarbeiter in Klassen des BGJ/k.

## Jahrgangsstufen bzw. Regierungsbezirken

davon in Jahrgangsstufe				Von den Schülern besuchten eine Schule im Regierungsbezirk						
10	11	12	13	Ober- bayern	Nieder- bayern	Ober- pfalz	Ober- franken	Mittel- franken	Unter- franken	Schwa- ben
18 100	19 304	16 954	2 211	14 294	8 062	3 887	7 711	6 231	6 731	9 653
9 903	10 425	8 563	802	14 519	-	3 107	-	6 870	1 882	3 315
-	-	-	-	-	-	-	-	-	-	-
28 003	29 729	25 517	3 013	28 813	8 062	6 994	7 711	13 101	8 613	12 968
8 853	7 429	7 168	6 316	6 899	3 941	3 154	3 853	3 414	3 629	4 876
1 721	1 696	1 696	1 372	2 390	-	841	-	1 451	511	1 292
19	14	18	20	-	-	-	-	-	71	-
10 593	9 139	8 882	7 708	9 289	3 941	3 995	3 853	4 865	4 211	6 168
3 677	3 362	3 167	2 887	3 793	2 412	1 073	1 231	1 448	1 320	1 816
1 043	850	750	581	1 542	-	469	-	505	253	455
-	-	-	-	-	-	-	-	-	-	-
4 720	4 212	3 917	3 468	5 335	2 412	1 542	1 231	1 953	1 573	2 271
4 094	3 572	3 314	2 735	3 437	1 915	1 902	1 684	1 524	1 422	1 831
1 863	1 739	1 710	1 200	2 703	-	988	-	1 275	524	1 022
15	12	14	11	-	-	-	-	-	52	-
5 972	5 323	5 038	3 946	6 140	1 915	2 890	1 684	2 799	1 998	2 853
2 123	2 562	2 518	-	1 471	1 410	1 074	947	521	390	1 390
707	1 083	1 008	-	974	-	94	-	671	795	264
-	-	-	-	-	-	-	-	-	-	-
2 830	3 645	3 526	-	2 445	1 410	1 168	947	1 192	1 185	1 654
43	1 300	1 220	-	808	438	206	238	268	282	323
-	247	221	-	156	-	70	-	87	69	86
-	-	-	-	-	-	-	-	-	-	-
43	1 547	1 441	-	964	438	276	238	355	351	409
333	277	194	8	43	188	-	459	16	106	-
134	152	128	35	391	-	-	-	58	-	-
-	-	-	-	-	-	-	-	-	-	-
467	429	322	43	434	188	-	459	74	106	-
414	415	415	119	450	-	-	355	219	-	339
378	364	342	115	595	-	145	-	146	138	175
-	-	-	-	-	-	-	-	-	-	-
792	779	757	234	1 045	-	145	355	365	138	514
247	227	177	-	-	-	-	215	-	-	436
688	668	672	-	765	-	369	-	441	220	233
-	-	-	-	-	-	-	-	-	-	-
935	895	849	-	765	-	369	215	441	220	669
1 197	1 129	1 070	-	766	625	185	602	482	458	278
694	732	636	-	1 015	-	193	-	414	168	272
-	-	-	-	-	-	-	-	-	-	-
1 891	1 861	1 706	-	1 781	625	378	602	896	626	550
2 989	2 862	2 917	-	2 909	1 219	868	1 116	646	848	1 162
2 054	1 848	1 948	-	2 236	-	556	-	1 616	630	812
-	-	-	-	-	-	-	-	-	-	-
5 043	4 710	4 865	-	5 145	1 219	1 424	1 116	2 262	1 478	1 974
1 124	1 133	1 197	-	872	447	301	430	500	481	423
424	409	446	-	629	-	164	-	253	-	233
-	-	-	-	-	-	-	-	-	-	-
1 548	1 542	1 643	-	1 501	447	465	430	753	481	656
5 019	5 304	5 740	-	4 420	2 465	1 033	2 004	1 518	2 135	2 488
2 569	2 508	2 683	-	3 818	-	1 078	-	1 539	447	878
23	18	22	-	-	-	-	-	63	-	-
7 611	7 830	8 445	-	8 238	2 465	2 111	2 004	3 120	2 582	3 366

## Noch: 4.12. Schüler nach Berufsfeld, Schulträger,

Berufsfeld	Schulträger	Schüler		darunter			
				in BGJ/k Klassen 1)		ausländische Schüler	
		ins- gesamt	männ- lich	ins- gesamt	männ- lich	zu- sammen	männ- lich
Agrarwirtschaft .....	staatlich	3 989	3 072	434	332	52	41
	kommunal	543	421	154	135	17	15
	privat	-	-	-	-	-	-
	<b>zusammen</b>	<b>4 532</b>	<b>3 493</b>	<b>588</b>	<b>467</b>	<b>69</b>	<b>56</b>
Sonstige Berufe .....	staatlich	8 638	6 847	243	155	325	268
	kommunal	7 825	4 858	169	111	397	238
	privat	15	12	-	-	-	-
	<b>zusammen</b>	<b>16 478</b>	<b>11 717</b>	<b>412</b>	<b>266</b>	<b>722</b>	<b>506</b>
<b>Schüler mit Ausbildungsvertrag</b>	<b>staatlich</b>	<b>170 043</b>	<b>105 572</b>	<b>17 645</b>	<b>14 145</b>	<b>8 501</b>	<b>4 914</b>
	<b>kommunal</b>	<b>78 175</b>	<b>43 101</b>	<b>5 472</b>	<b>4 361</b>	<b>8 670</b>	<b>4 500</b>
	<b>privat</b>	<b>201</b>	<b>131</b>	<b>23</b>	<b>1</b>	<b>-</b>	<b>-</b>
	<b>zusammen</b>	<b>248 419</b>	<b>148 804</b>	<b>23 140</b>	<b>18 507</b>	<b>17 171</b>	<b>9 414</b>
Berufsgrundschuljahr .....	staatlich	3 082	2 637	X	X	65	46
	kommunal	483	428	X	X	44	39
	privat	-	-	X	X	-	-
	<b>zusammen</b>	<b>3 565</b>	<b>3 065</b>	<b>X</b>	<b>X</b>	<b>109</b>	<b>85</b>
Berufsvorbereitungsjahr .....	staatlich	1 840	1 068	X	X	372	218
	kommunal	1 601	1 112	X	X	1 043	786
	privat	-	-	X	X	-	-
	<b>zusammen</b>	<b>3 441</b>	<b>2 180</b>	<b>X</b>	<b>X</b>	<b>1 415</b>	<b>1 004</b>
Sonstige Jungarbeiter ohne Ausbildungsvertrag .....	staatlich	3 937	2 187	24	14	793	441
	kommunal	2 003	1 231	12	9	813	498
	privat	-	-	-	-	-	-
	<b>zusammen</b>	<b>5 940</b>	<b>3 418</b>	<b>36</b>	<b>23</b>	<b>1 606</b>	<b>939</b>
Teilnehmer an Lehrgängen der Arbeitsverwaltung .....	staatlich	999	619	20	19	152	94
	kommunal	540	347	-	-	239	158
	privat	-	-	-	-	-	-
	<b>zusammen</b>	<b>1 539</b>	<b>966</b>	<b>20</b>	<b>19</b>	<b>391</b>	<b>252</b>
Maßnahmen der Arbeitsverwaltung mit verdichtetem Unterricht .....	staatlich	44	33	-	-	4	3
	kommunal	-	-	-	-	-	-
	privat	-	-	-	-	-	-
	<b>zusammen</b>	<b>44</b>	<b>33</b>	<b>-</b>	<b>-</b>	<b>4</b>	<b>3</b>
Praktikanten (EQJ-Maßnahme) .....	staatlich	657	361	126	85	113	60
	kommunal	223	133	34	27	52	29
	privat	-	-	-	-	-	-
	<b>zusammen</b>	<b>880</b>	<b>494</b>	<b>160</b>	<b>112</b>	<b>165</b>	<b>89</b>
<b>Insgesamt</b>	<b>staatlich</b>	<b>180 602</b>	<b>112 477</b>	<b>17 815</b>	<b>14 263</b>	<b>10 000</b>	<b>5 776</b>
	<b>kommunal</b>	<b>83 025</b>	<b>46 352</b>	<b>5 518</b>	<b>4 397</b>	<b>10 861</b>	<b>6 010</b>
	<b>privat</b>	<b>201</b>	<b>131</b>	<b>23</b>	<b>1</b>	<b>-</b>	<b>-</b>
	<b>insgesamt</b>	<b>263 828</b>	<b>158 960</b>	<b>23 356</b>	<b>18 661</b>	<b>20 861</b>	<b>11 786</b>

1) Berufsgrundbildungsjahr kooperativ; einschl. Jungarbeiter in Klassen des BGJ/k.

## Jahrgangsstufen bzw. Regierungsbezirken

davon in Jahrgangsstufe				Von den Schülern besuchten eine Schule im Regierungsbezirk						
10	11	12	13	Ober- bayern	Nieder- bayern	Ober- pfalz	Ober- franken	Mittel- franken	Unter- franken	Schwa- ben
794	1 502	1 693	-	726	304	429	257	590	257	1 426
154	174	215	-	543	-	-	-	-	-	-
-	-	-	-	-	-	-	-	-	-	-
948	1 676	1 908	-	1 269	304	429	257	590	257	1 426
3 141	2 762	2 494	241	1 309	1 415	477	1 614	1 711	866	1 246
2 495	2 465	2 401	464	4 385	-	854	-	1 169	799	618
4	4	3	4	-	-	-	-	-	15	-
5 640	5 231	4 898	709	5 694	1 415	1 331	1 614	2 880	1 680	1 864
<b>52 148</b>	<b>53 140</b>	<b>50 238</b>	<b>14 517</b>	<b>42 197</b>	<b>24 841</b>	<b>14 589</b>	<b>22 716</b>	<b>19 088</b>	<b>18 925</b>	<b>27 687</b>
<b>24 827</b>	<b>25 360</b>	<b>23 419</b>	<b>4 569</b>	<b>36 661</b>	-	<b>8 928</b>	-	<b>16 495</b>	<b>6 436</b>	<b>9 655</b>
<b>61</b>	<b>48</b>	<b>57</b>	<b>35</b>	-	-	-	-	<b>63</b>	<b>138</b>	-
<b>77 036</b>	<b>78 548</b>	<b>73 714</b>	<b>19 121</b>	<b>78 858</b>	<b>24 841</b>	<b>23 517</b>	<b>22 716</b>	<b>35 646</b>	<b>25 499</b>	<b>37 342</b>
3 082	X	X	X	972	389	264	305	411	263	478
483	X	X	X	197	-	45	-	85	70	86
-	X	X	X	-	-	-	-	-	-	-
3 565	X	X	X	1 169	389	309	305	496	333	564
1 840	X	X	X	564	211	192	186	259	223	205
1 601	X	X	X	651	-	45	-	655	31	219
-	X	X	X	-	-	-	-	-	-	-
3 441	X	X	X	1 215	211	237	186	914	254	424
1 974	1 364	599	-	1 083	290	183	471	767	492	651
1 050	563	390	-	1 150	-	85	-	530	60	178
-	-	-	-	-	-	-	-	-	-	-
3 024	1 927	989	-	2 233	290	268	471	1 297	552	829
999	-	-	-	168	134	140	73	62	155	267
540	-	-	-	407	-	-	-	-	-	133
-	-	-	-	-	-	-	-	-	-	-
1 539	-	-	-	575	134	140	73	62	155	400
44	-	-	-	-	44	-	-	-	-	-
-	-	-	-	-	-	-	-	-	-	-
-	-	-	-	-	-	-	-	-	-	-
44	-	-	-	-	44	-	-	-	-	-
556	101	-	-	141	79	17	138	98	37	147
202	21	-	-	87	-	7	-	58	12	59
-	-	-	-	-	-	-	-	-	-	-
758	122	-	-	228	79	24	138	156	49	206
<b>60 643</b>	<b>54 605</b>	<b>50 837</b>	<b>14 517</b>	<b>45 125</b>	<b>25 988</b>	<b>15 385</b>	<b>23 889</b>	<b>20 685</b>	<b>20 095</b>	<b>29 435</b>
<b>28 703</b>	<b>25 944</b>	<b>23 809</b>	<b>4 569</b>	<b>39 153</b>	-	<b>9 110</b>	-	<b>17 823</b>	<b>6 609</b>	<b>10 330</b>
<b>61</b>	<b>48</b>	<b>57</b>	<b>35</b>	-	-	-	-	<b>63</b>	<b>138</b>	-
<b>89 407</b>	<b>80 597</b>	<b>74 703</b>	<b>19 121</b>	<b>84 278</b>	<b>25 988</b>	<b>24 495</b>	<b>23 889</b>	<b>38 571</b>	<b>26 842</b>	<b>39 765</b>

## 4.13. Schüler nach Berufen,

Be- rufs- nummer	Berufe	Schüler		darunter			
		ins- gesamt	männ- lich	in BGJ/k Klassen 1)		ausländische Schüler	
				zu- sammen	männ- lich	zu- sammen	männ- lich
01101	Landwirt .....	1 402	1 270	-	-	2	2
01201	Winzer .....	65	46	-	-	3	3
02301	Tierwirt .....	25	17	-	-	1	1
02361	Fischwirt .....	76	70	28	26	7	5
02381	Pferdewirt .....	147	21	10	1	2	-
02401	Tierpfleger .....	224	53	-	-	4	-
05101	Gärtner - Baumschulen .....	126	84	26	18	1	1
05102	Gärtner - Friedhofsgärtnerei .....	23	15	6	3	3	3
05103	Gärtner - Garten- und Landschaftsbau (BSF) .....	1 236	1 104	372	339	15	15
05104	Gärtner - Gemüsebau .....	87	55	19	13	1	1
05105	Gärtner - Obstbau .....	5	5	5	5	-	-
05106	Gärtner - Staudengärtnerei .....	47	19	9	3	2	1
05107	Gärtner - Zierpflanzenbau (BSF) .....	532	264	113	59	12	9
05301	Florist .....	587	30	50	-	27	3
06211	Forstwirt .....	180	175	-	-	-	-
08051	Aufbereitungsmechaniker .....	45	45	-	-	4	4
10101	Naturwerksteinmechaniker - Maschinenbearbeitungstechnik .....	155	152	-	-	23	23
10111	Steinmetz und Steinbildhauer .....	296	257	-	-	9	8
10181	Diamantschleifer .....	3	3	2	2	1	1
11201	Verfahrensmech. in der Steine- u. Erdenindustrie .....	102	102	-	-	9	9
11212	Betonfertigteilbauer .....	56	56	-	-	2	2
12101	Keramiker .....	20	5	-	-	2	1
12105	Industriekeramiker - Anlagentechnik .....	40	36	-	-	2	2
12106	Industriekeramiker - Dekorationstechnik .....	13	3	-	-	-	-
12107	Industriekeramiker - Modelltechnik .....	1	1	-	-	-	-
12108	Industriekeramiker - Verfahrenstechnik .....	22	19	-	-	3	3
13121	Glasmacher .....	4	4	-	-	-	-
13130	Verfahrensmechaniker Glastechnik .....	81	78	-	-	2	2
13161	Glasapparatebauer .....	7	7	-	-	-	-
13501	Flachglasmechaniker .....	64	62	-	-	8	8
13502	Glasveredler FR Kanten- und Flächenveredelung .....	3	3	-	-	-	-
13561	Feinoptiker .....	75	43	-	-	10	8
13571	Verfahrensmechaniker für Brillenoptik .....	27	20	-	-	2	1
14102	Chemikant .....	607	511	19	16	30	24
14103	Produktionsfachkraft Chemie .....	84	72	-	-	5	4
14111	Pharmakant .....	50	30	10	5	-	-
14181	Wachszieher .....	18	5	-	-	2	1
14211	Chemielaborjungwerker .....	4	2	-	-	1	-
14581	Mech. f. Reifen- u. Vulkanisationstechn. FR Reifen- u. Fahrw. .	82	81	21	20	16	16
14582	Mech. f. Reifen- u. Vulkanisationstechn. FR Vulkanisationstech.	13	13	2	2	3	3
15301	Maschinen- und Anlagenführer - Metall- und Kunststofftechnik ..	71	67	-	-	8	8
15302	Verfahrensmech. für Kunstst.- u. Kautschuktech. - Formteile ...	980	906	-	-	55	54
15303	Verfahrensmech. für Kunstst.- u. Kautschuktech. - Halbzeuge ...	363	345	-	-	15	15
15304	Verf. f. Kunstst.- u. Kautschuktech. - Mehrschicht - Kautschuk.	21	20	-	-	3	3
15305	Verfahrensmech. für Kunstst.- u. Kautschuktech. - Bauteile ...	36	33	-	-	2	2
15306	Verfahrensmech. für Kunstst.- u. Kautschuktech. - Faserverb. ...	113	86	-	-	3	3
15307	Verfahrens. für Kunstst.- u. Kautschuktech. - Kunststofffenster	7	7	-	-	1	1
16201	Verpackungsmittelmechaniker (auslaufend 12/13) .....	160	154	-	-	10	10
16202	Packmitteltechnologe .....	91	84	-	-	3	3
16211	Maschinen- und Anlagenführer - Druckweiter- und .....	42	41	-	-	7	7
17201	Mediengestalter Digital u. Print - FR Beratung und Planung ....	27	10	2	1	1	-
17202	Mediengest. Digital u. Print - FR Konzeption und Visualisierung	138	56	8	5	6	2
17203	Mediengestalter Digital u. Print - FR Gestaltung und Technik ..	1 315	523	45	22	28	13
17405	Drucker - Flachdruck (auslaufend 12/13) .....	241	233	-	-	11	11
17406	Drucker - Hochdruck (auslaufend 12/13) .....	43	42	-	-	3	3
17407	Drucker - Tiefdruck (auslaufend 12/13) .....	65	58	-	-	-	-
17408	Drucker - Digitaldruck (auslaufend 12/13) .....	38	31	-	-	2	2
17500	Medientechnologe Druck .....	234	208	20	18	19	17
17502	Medientechnologe Siebdruck .....	31	22	3	1	2	2
17511	Siebdrucker (auslaufend 12/13) .....	60	40	-	-	2	1
17801	Buchbinder .....	167	139	-	-	14	14
17802	Medientechnologe Druckverarbeitung .....	22	18	-	-	1	1
17811	Maschinen- und Anlagenführer - Druckweiter- und .....	5	4	-	-	-	-
18101	Holzbearbeitungsmechaniker .....	136	133	-	-	9	9
18511	Drechsler (Elfenbeinschnitzer) .....	8	5	-	-	-	-
18521	Holzbildhauer .....	5	2	-	-	-	-
18531	Bürsten- und Pinselmacher .....	21	13	-	-	-	-
20101	Gießereimechaniker - Handformguss .....	115	113	44	44	16	16

1) Berufsgrundbildungsjahr kooperativ; einschl. Jungarbeiter in Klassen des BGJ/k.



## Jahrgangsstufen bzw. Regierungsbezirke

davon in Jahrgangsstufe				Von den Schülern besuchten eine Schule im Regierungsbezirk						
10	11	12	13	Ober- bayern	Nieder- bayern	Ober- pfalz	Ober- franken	Mittel- franken	Unter- franken	Schwa- ben
18	633	751	-	407	237	146	144	170	71	227
-	31	34	-	-	-	-	-	-	65	-
-	8	17	-	-	-	-	-	25	-	-
28	20	28	-	76	-	-	-	-	-	-
35	62	50	-	137	-	-	-	10	-	-
72	69	83	-	-	-	-	-	224	-	-
29	45	52	-	12	2	4	-	1	-	107
9	5	9	-	11	-	-	-	4	1	7
406	395	435	-	390	16	34	29	48	34	685
23	35	29	-	53	4	1	6	9	3	11
5	-	-	-	-	-	-	-	-	1	4
10	15	22	-	17	7	-	15	3	-	5
132	174	226	-	166	38	64	63	53	67	81
172	201	214	-	193	41	60	55	72	58	108
73	59	48	-	-	-	180	-	-	-	-
12	19	14	-	-	-	45	-	-	-	-
69	39	47	-	155	-	-	-	-	-	-
100	114	82	-	171	-	-	125	-	-	-
2	-	1	-	-	-	-	-	2	1	-
36	23	43	-	-	-	102	-	-	-	-
22	19	15	-	-	-	-	56	-	-	-
5	10	5	-	-	20	-	-	-	-	-
13	16	11	-	-	-	-	40	-	-	-
6	3	4	-	-	-	-	13	-	-	-
-	1	-	-	-	-	-	1	-	-	-
7	8	7	-	-	-	-	22	-	-	-
-	1	3	-	-	4	-	-	-	-	-
35	25	21	-	-	81	-	-	-	-	-
4	1	2	-	-	7	-	-	-	-	-
24	22	18	-	-	64	-	-	-	-	-
1	1	1	-	-	3	-	-	-	-	-
26	14	13	22	-	75	-	-	-	-	-
8	8	11	-	-	27	-	-	-	-	-
189	176	160	82	444	-	58	-	-	-	105
44	40	-	-	4	-	-	-	75	-	5
16	16	12	6	26	-	24	-	-	-	-
4	9	5	-	18	-	-	-	-	-	-
2	2	-	-	1	-	-	-	3	-	-
23	35	24	-	69	3	-	1	2	-	7
3	1	9	-	10	-	-	-	1	-	2
37	34	-	-	19	-	-	20	32	-	-
385	321	274	-	232	-	-	359	354	35	-
137	125	101	-	146	-	-	125	86	6	-
15	6	-	-	-	-	-	1	11	9	-
13	12	11	-	25	-	-	9	2	-	-
40	28	45	-	113	-	-	-	-	-	-
4	2	1	-	7	-	-	-	-	-	-
-	88	72	-	-	-	-	-	-	-	160
91	-	-	-	-	-	-	-	-	-	91
22	20	-	-	-	-	-	-	-	-	42
8	12	7	-	-	-	1	3	20	1	2
49	51	38	-	51	-	29	21	17	16	4
457	434	424	-	354	-	227	122	234	141	237
-	112	129	-	61	-	31	35	21	35	58
-	24	19	-	5	-	5	3	20	-	10
-	28	37	-	8	-	30	4	9	3	11
-	22	16	-	15	-	9	4	5	-	5
228	6	-	-	39	-	33	21	72	23	46
31	-	-	-	18	-	4	2	4	-	3
-	28	32	-	31	-	-	-	29	-	-
23	69	75	-	162	-	-	-	5	-	-
21	1	-	-	21	-	-	-	-	1	-
5	-	-	-	-	-	-	-	5	-	-
43	47	46	-	136	-	-	-	-	-	-
2	2	4	-	-	-	-	-	-	8	-
2	2	1	-	-	-	-	-	-	5	-
9	9	3	-	-	-	-	-	21	-	-
48	22	12	33	2	4	-	90	4	12	3

## Noch: 4.13. Schüler nach Berufen,

Be- rufs- nummer	Berufe	Schüler		darunter			
		ins- gesamt	männ- lich	in BGJ/k Klassen 1)		ausländische Schüler	
				zu- sammen	männ- lich	zu- sammen	männ- lich
20105	Gießereimechaniker - Maschinenform-, Druck- und Kokillenguss ..	105	103	30	28	20	19
20161	Metall- und Glockengießer - Kunst- und Glockenguss .....	6	6	-	-	-	-
20162	Metall- und Glockengießer - Metallgusstechnik .....	2	2	-	-	-	-
21251	Kabeljungwerker .....	34	34	-	-	7	7
22501	Metallschleifer .....	2	2	2	2	1	1
23402	Oberflächenbeschichter .....	133	119	-	-	15	14
25221	Behälter- und Apparatebauer .....	49	49	13	13	4	4
25401	Metallbauer - Konstruktionstechnik .....	3 722	3 681	758	745	173	173
25402	Metallbauer - Metallgestaltung .....	136	131	37	35	2	2
25406	Metallbauer - Nutzfahrzeugbau/Fahrzeugkonstruktionstechnik ....	64	63	5	5	1	1
25911	Rolladen- und Sonnenschutzmechatroniker .....	111	107	-	-	10	10
26101	Klempner .....	765	746	185	183	37	36
26201	Maschinen- und Anlagenführer - Metalltechnik .....	645	597	238	219	100	98
26612	Mechatroniker für Kältetechnik .....	583	567	-	-	33	32
26701	Anlagenmechaniker - Sanitär-, Heizungs-, Klimatechnik .....	5 331	5 274	531	523	338	338
26702	Anlagenmechaniker .....	514	500	126	120	15	15
26704	Industriemechaniker .....	9 742	9 173	2 210	2 075	281	268
26706	Konstruktionsmechaniker .....	1 517	1 487	338	328	58	57
26708	Werkzeugmechaniker .....	2 577	2 397	584	542	49	43
26710	Zerspanungsmechaniker .....	3 327	3 135	901	836	112	108
27811	Teilezurichter .....	73	72	22	22	14	14
27821	Gerätezusammensetzer .....	2	2	1	1	-	-
27823	Fertigungsmechaniker .....	809	646	260	202	96	87
27825	Maschinen- und Anlagenführer - Metall- und .....	13	11	13	11	1	1
28150	Kfz-Mechatroniker - PKW-Technik .....	10 516	10 209	2 613	2 510	762	755
28152	Kfz-Mechatroniker - Nutzfahrzeugtechnik .....	1 688	1 672	394	388	75	75
28153	Kfz-Mechatroniker - Motorradtechnik .....	66	63	21	19	2	2
28154	Kfz-Mechatroniker - Fahrzeugkommunikationstechnik .....	745	680	107	99	36	33
28155	Mechaniker für Land- und Baumaschinentechnik .....	1 645	1 633	361	359	18	18
28156	Zweiradmechaniker - Fahrradtechnik .....	156	147	40	40	7	7
28157	Zweiradmechaniker - Motorradtechnik .....	187	180	46	46	7	6
28158	Karosserie- und Fahrzeugbaumechaniker - Karosseriebautechnik ..	292	261	51	44	8	8
28159	Karosserie- und Fahrzeugbaumechaniker - Fahrzeugbautechnik ....	164	164	44	44	8	8
28160	Karosserie- und Fahrzeugbaum. - Karosserieinstandhaltungstechn.	405	400	95	93	44	44
28161	Mechaniker für Karosserieinstandhaltungstechnik .....	164	161	33	30	20	20
28162	Fahrradmonteur .....	35	33	16	15	2	2
28170	Kfz-Servicemechaniker .....	159	157	68	66	24	23
28302	Fluggerätmechaniker - Triebwerkstechnik .....	58	55	13	12	-	-
28304	Fluggerätmechaniker - Fertigungstechnik .....	158	136	20	18	4	4
28306	Fluggerätmechaniker - Instandhaltungstechnik .....	553	506	69	64	9	8
29401	Graveur .....	10	4	-	-	1	1
29441	Metallbildner - Ziseleurtechnik .....	2	2	-	-	-	-
29511	Chirurgiemechaniker .....	6	6	4	4	1	1
29521	Schneidwerkzeugmech. - Schneidwerkzeug- und Schleiftechnik ....	137	129	16	15	8	8
29522	Schneidwerkzeugmech. - Schneidmasch.- und Messerschmiedetechnik	14	14	-	-	1	1
30010	Feinwerkmechaniker - Maschinenbau .....	1 904	1 844	415	400	69	67
30012	Feinwerkmechaniker - Feinmechanik .....	269	256	53	50	15	14
30014	Feinwerkmechaniker - Werkzeugbau .....	750	727	172	167	50	50
30016	Feinwerkmechaniker - Zerspanungstechnik .....	63	62	39	38	6	6
30081	Metallbildner - Gürtler- und Metalldrucktechnik .....	11	11	-	-	-	-
30211	Goldschmied .....	124	26	-	-	5	2
30221	Silberschmied .....	1	1	-	-	-	-
30311	Zahntechniker .....	919	380	-	-	73	29
30411	Augenoptiker .....	1 125	223	-	-	41	9
30531	Metallblasinstrumentenmacher .....	14	12	-	-	3	2
30541	Geigenbauer .....	7	6	-	-	1	1
30551	Zupfinstrumentenmacher .....	11	11	-	-	-	-
30561	Holzblasinstrumentenmacher .....	5	2	-	-	1	-
30713	Orthopädiemechaniker und Bandagist .....	242	153	-	-	7	5
30801	Uhrmacher .....	47	32	-	-	2	1
31113	Elektroanlagenmonteur .....	96	94	31	31	3	3
31330	Elektroniker für Automatisierungstechnik .....	960	883	229	214	11	11
31331	Elektroniker FR: Automatisierungstechnik .....	279	268	80	76	6	6
31332	Elektroniker FR: Informations- und Telekommunikationstechnik ..	180	176	58	58	11	11
31333	Elektroniker FR: Energie- und Gebäudetechnik .....	6 515	6 427	1 628	1 605	491	488
31334	Elektroniker für Betriebstechnik .....	3 706	3 444	945	877	90	87
31335	Elektroniker für Gebäude- und Infrastrukturtechnik .....	74	68	26	23	10	9
31336	Elektroniker für Maschinen- und Antriebstechnik (HW) .....	118	112	32	30	4	4
31337	Elektroniker für Maschinen- und Antriebstechnik (IHK) .....	188	180	59	57	5	5
31338	Elektroniker für Geräte und Systeme .....	2 065	1 831	498	444	40	38
31339	Systemelektroniker .....	131	121	36	32	8	7
31340	Systeminformatiker .....	124	116	24	23	1	1

1) Berufsgrundbildungsjahr kooperativ; einschl. Jungsarbeiter in Klassen des BGJ/k.

## Jahrgangsstufen bzw. Regierungsbezirken

davon in Jahrgangsstufe				Von den Schülern besuchten eine Schule im Regierungsbezirk							
10	11	12	13	Ober- bayern	Nieder- bayern	Ober- pfalz	Ober- franken	Mittel- franken	Unter- franken	Schwa- ben	
30	23	27	25	-	-	-	103	2	-	-	
-	5	1	-	-	-	-	6	-	-	-	
-	1	1	-	-	-	-	2	-	-	-	
18	16	-	-	-	-	-	-	34	-	-	
2	-	-	-	-	-	-	-	-	2	-	
54	40	39	-	-	-	-	-	133	-	-	
13	9	13	14	4	-	-	-	37	-	8	
966	858	870	1 028	1 005	459	520	291	366	546	535	
41	33	35	27	83	39	3	2	1	2	6	
14	21	12	17	7	1	1	6	-	1	48	
37	38	36	-	-	-	111	-	-	-	-	
220	184	202	159	291	100	51	55	95	62	111	
336	309	-	-	93	47	47	101	165	50	142	
163	133	144	143	-	-	-	95	-	-	488	
1 457	1 327	1 345	1 202	1 479	757	531	464	771	562	767	
146	128	130	110	183	122	15	5	163	11	15	
2 767	2 407	2 491	2 077	2 206	898	882	1 025	1 138	1 520	2 073	
446	313	362	396	231	311	278	71	101	186	339	
685	668	641	583	456	300	428	460	468	201	264	
1 001	780	801	745	512	460	582	191	419	493	670	
36	37	-	-	2	9	4	-	29	4	25	
1	1	-	-	-	-	-	-	2	-	6	
297	263	249	-	561	8	98	1	71	64	6	
13	-	-	-	-	-	-	13	-	-	-	
3 048	2 687	2 495	2 286	3 555	1 187	1 028	810	1 348	1 055	1 533	
483	408	393	404	374	238	193	208	174	198	303	
23	17	15	11	22	29	3	3	4	1	4	
208	196	244	97	368	170	65	8	33	61	40	
455	401	389	400	458	282	198	111	185	130	281	
43	37	47	29	12	118	2	1	9	4	10	
57	53	43	34	15	138	9	3	9	7	6	
86	95	76	35	215	64	4	3	3	2	1	
58	34	33	39	13	65	3	54	9	3	17	
107	104	97	97	151	54	3	8	76	69	44	
35	42	51	36	52	25	2	2	40	23	20	
17	18	-	-	3	20	4	2	4	-	2	
74	84	1	-	18	19	28	17	56	20	1	
18	15	19	6	58	-	-	-	-	-	-	
41	42	49	26	20	-	-	-	-	-	138	
132	144	147	130	415	-	-	-	-	-	138	
4	-	6	-	-	-	-	-	10	-	-	
-	-	2	-	-	-	-	-	2	-	-	
4	-	-	2	6	-	-	-	-	-	-	
16	38	31	52	8	-	1	1	-	126	1	
1	3	7	3	-	1	-	-	-	13	-	
499	405	421	579	545	346	243	187	89	204	290	
87	61	60	61	221	4	-	18	6	7	13	
196	164	168	222	151	61	49	150	178	77	84	
47	16	-	-	29	14	4	2	1	9	4	
6	-	5	-	-	-	-	-	11	-	-	
24	33	40	27	73	-	-	-	-	51	-	
-	-	1	-	-	-	-	-	-	1	-	
286	234	223	176	330	-	149	-	294	-	146	
371	365	389	-	698	-	-	-	427	-	-	
2	4	8	-	14	-	-	-	-	-	-	
1	2	4	-	7	-	-	-	-	-	-	
3	4	4	-	11	-	-	-	-	-	-	
1	2	2	-	5	-	-	-	-	-	-	
58	63	71	50	242	-	-	-	-	-	-	
14	17	16	-	-	-	-	-	-	47	-	
31	33	32	-	12	4	3	2	73	-	2	
255	276	259	170	376	2	6	54	232	165	125	
98	64	56	61	21	5	216	10	16	4	7	
60	37	46	37	155	2	-	6	3	2	12	
1 811	1 728	1 560	1 416	2 280	788	742	438	708	669	890	
1 104	931	911	760	815	566	722	418	296	417	472	
26	16	23	9	15	-	-	2	56	-	1	
33	22	32	31	7	55	9	5	38	2	2	
59	47	43	39	6	53	15	2	107	-	5	
603	542	562	358	590	134	351	71	417	154	348	
37	30	37	27	25	19	4	6	2	-	75	
24	28	35	37	11	-	-	3	26	-	84	

## Noch: 4.13. Schüler nach Berufen,

Be- rufs- nummer	Berufe	Schüler		darunter			
		ins- gesamt	männ- lich	in BGJ/k Klassen 1)		ausländische Schüler	
				zu- sammen	männ- lich	zu- sammen	männ- lich
31341	Elektroniker für luftfahrttechnische Systeme .....	68	55	22	18	-	-
31351	Industrieelektriker FR: Betriebstechnik .....	82	60	53	35	11	10
31352	Industrieelektriker FR Geräte und Systeme .....	60	52	28	20	5	5
31612	Mechatroniker .....	4 760	4 343	258	240	71	66
31615	Produktionstechnologe .....	2	2	-	-	-	-
31622	Mikrotechnologe .....	43	22	-	-	-	-
31713	Informations- und Telekommunikationssystem-Elektroniker .....	815	783	34	34	43	42
31714	Informationselektroniker - Bürosystemtechnik .....	108	106	-	-	6	6
31715	Informationselektroniker - Geräte- und Systemtechnik .....	293	288	-	-	12	12
31821	Automatenfachmann .....	30	24	-	-	4	3
31822	Fachkraft für Automaten-service .....	27	13	-	-	2	2
33231	Seiler .....	43	39	-	-	1	1
34162	Produktprüfer Textil .....	3	2	-	-	1	1
34201	Produktionsmechaniker Textil .....	180	170	-	-	18	18
34211	Maschinen- und Anlagenführer - Textiltechnik .....	68	59	-	-	14	13
35101	Maßschneider .....	240	16	52	4	23	3
35112	Modeschneider .....	64	5	14	-	4	1
35114	Änderungsschneider .....	34	2	5	-	6	2
35223	Modenäher .....	92	5	23	2	2	1
35431	Modist .....	14	-	2	-	1	-
35911	Sticker (auslaufend 12/13) .....	6	1	-	-	-	-
36122	Maschinen- und Anlagenführer - Textilveredelung .....	25	23	-	-	4	4
36151	Produktveredler - Textil .....	72	59	-	-	9	8
37201	Schuhmacher .....	20	11	-	-	2	1
37221	Orthopädienschuhmacher .....	154	97	-	-	6	5
37301	Schuhfertiger .....	13	5	-	-	-	-
37411	Sattler .....	121	77	44	23	7	6
37831	Kürschner .....	16	3	-	-	1	-
39101	Bäcker .....	2 159	1 651	-	-	154	119
39201	Konditor .....	1 200	352	-	-	53	21
39401	Speiseeishersteller .....	7	6	-	-	2	2
40101	Fleischer .....	1 293	1 239	-	-	45	45
41101	Koch/Köchin .....	4 665	3 571	887	694	327	261
42101	Brauer und Mälzer .....	373	353	-	-	3	3
42111	Maschinen- u. Anlagenf. - Lebensmitteltechn. (Brauer u. Mälzer)	7	7	-	-	-	-
42331	Weinküfer .....	15	14	-	-	-	-
42351	Fachkraft Agrarservice .....	43	42	-	-	-	-
43101	Molkereifachmann (auslaufend 12/13) .....	93	75	-	-	6	6
43102	Milchtechnologe .....	206	164	-	-	10	9
43501	Fachkraft für Lebensmitteltechnik .....	304	224	-	-	7	7
43511	Maschinen- und Anlagenführer - Lebensmitteltechnik .....	12	11	-	-	2	2
44011	Hochbaufacharbeiter - Schwerpunkt Maurerarbeiten .....	233	231	96	96	25	25
44012	Hochbaufacharbeiter - Schwerp. Beton- und Stahlbetonbauarbeiten	54	54	24	24	4	4
44101	Maurer .....	2 502	2 493	735	734	139	139
44201	Beton- u. Stahlbetonbauer .....	414	414	112	112	23	23
44301	Bauwerksmechaniker für Abbruch- und Betontrenntechnik .....	5	5	4	4	2	2
46011	Tiefbaufacharbeiter - Schwerpunkt Kanalbauarbeiten .....	37	37	26	26	3	3
46012	Tiefbaufacharbeiter - Schwerpunkt Straßenbauarbeiten .....	50	50	21	21	-	-
46013	Tiefbaufacharbeiter - Schwerpunkt Rohrleitungsbauarbeiten .....	12	12	5	5	2	2
46014	Tiefbaufacharbeiter - Schwerpunkt Gleisbauarbeiten .....	24	24	13	13	10	10
46101	Straßenbauer .....	602	601	168	168	30	30
46311	Gleisbauer .....	128	126	23	22	20	20
46631	Kanalbauer .....	39	39	6	6	2	2
46641	Rohrleitungsbauer .....	135	135	38	38	5	5
48011	Ausbaufacharbeiter (alle Schwerpunkte) .....	76	76	30	30	7	7
48101	Stuckateur .....	146	144	47	46	21	21
48222	Industrie-Isolierer .....	12	12	-	-	5	5
48232	Wärme-, Kälte- und Schallschutzisolierer .....	87	87	-	-	13	13
48241	Trockenbaumonteur .....	212	212	58	58	15	15
48252	Bauwerksabdichter .....	56	56	14	14	12	12
48301	Fliesen-, Platten- und Mosaikleger .....	410	403	120	118	40	40
48402	Ofen- und Luftheizungsbauer .....	113	109	-	-	2	2
48501	Glaser .....	240	230	-	-	22	22
48621	Estrichleger .....	56	56	11	11	13	13
48701	Zimmerer .....	1 559	1 543	-	-	21	21
48801	Dachdecker .....	415	409	-	-	14	14
49101	Raumausstatter .....	346	189	76	41	13	11
49111	Gestalter für visuelles Marketing .....	300	35	-	-	14	2

1) Berufsgrundbildungsjahr kooperativ; einschl. Jungsarbeiter in Klassen des BGJ/k.

## Jahrgangsstufen bzw. Regierungsbezirken

davon in Jahrgangsstufe				Von den Schülern besuchten eine Schule im Regierungsbezirk						
10	11	12	13	Ober- bayern	Nieder- bayern	Ober- pfalz	Ober- franken	Mittel- franken	Unter- franken	Schwa- ben
22	20	16	10	59	1	-	-	-	-	8
54	28	-	-	8	-	30	13	23	4	4
32	28	-	-	32	2	1	2	8	2	13
1 433	1 255	1 184	888	1 117	197	748	554	760	579	805
2	-	-	-	-	-	-	-	-	2	-
16	12	15	-	-	-	43	-	-	-	-
270	286	259	-	341	42	106	65	110	63	88
29	32	23	24	64	30	-	14	-	-	-
76	56	82	79	152	57	-	84	-	-	-
9	6	15	-	30	-	-	-	-	-	-
9	18	-	-	27	-	-	-	-	-	-
18	16	9	-	-	-	-	43	-	-	-
1	2	-	-	-	-	-	3	-	-	-
75	48	57	-	-	-	-	180	-	-	-
37	31	-	-	-	-	-	68	-	-	-
75	86	79	-	172	34	-	-	-	34	-
18	17	29	-	16	6	-	4	-	38	-
16	18	-	-	13	10	-	-	-	11	-
55	37	-	-	32	17	-	20	-	23	-
2	4	8	-	14	4	-	-	-	-	-
-	1	5	-	-	-	-	6	-	-	-
13	12	-	-	-	-	-	25	-	-	-
29	20	23	-	-	-	-	72	-	-	-
6	9	5	-	20	-	-	-	-	-	-
38	43	38	35	154	-	-	-	-	-	-
7	6	-	-	13	-	-	-	-	-	-
44	38	39	-	-	121	-	-	-	-	-
6	4	6	-	-	-	-	-	16	-	-
640	700	819	-	528	259	269	237	277	262	327
368	401	431	-	546	96	103	58	106	109	182
3	4	-	-	-	7	-	-	-	-	-
382	437	474	-	346	118	178	137	188	139	187
1 469	1 547	1 649	-	1 567	538	354	360	647	582	617
129	131	113	-	211	-	-	52	-	110	-
3	4	-	-	-	-	-	-	-	7	-
-	3	12	-	-	-	-	-	-	15	-
-	24	19	-	-	-	-	-	43	-	-
-	-	93	-	-	-	-	-	-	-	93
108	98	-	-	-	-	-	-	-	-	206
114	90	100	-	136	-	-	168	-	-	-
8	4	-	-	7	-	-	5	-	-	-
101	129	3	-	23	3	31	47	50	59	20
24	30	-	-	-	-	5	2	10	37	-
797	859	846	-	680	392	344	145	253	196	492
123	122	169	-	50	23	151	51	18	35	86
4	1	-	-	-	1	-	-	4	-	-
26	11	-	-	5	2	5	4	3	15	3
22	28	-	-	1	1	-	2	3	38	5
5	7	-	-	-	2	-	1	8	-	1
13	11	-	-	-	-	-	-	-	-	24
176	191	235	-	37	22	15	19	12	195	302
23	36	69	-	-	-	-	-	83	-	45
6	9	24	-	2	-	2	-	1	34	-
38	50	47	-	2	7	9	3	104	5	5
30	45	1	-	22	1	6	2	27	11	7
47	49	50	-	5	1	5	6	117	2	10
7	1	4	-	-	-	-	-	-	-	12
28	30	29	-	-	-	-	-	-	-	87
79	61	72	-	51	70	8	4	71	4	4
14	19	23	-	-	-	-	-	56	-	-
130	148	132	-	95	81	50	5	71	64	44
38	40	35	-	113	-	-	-	-	-	-
79	83	78	-	-	240	-	-	-	-	-
11	22	23	-	-	-	-	1	2	48	5
-	819	740	-	508	200	166	94	153	97	341
156	125	134	-	-	415	-	-	-	-	-
118	110	118	-	142	74	-	130	-	-	-
109	95	96	-	156	-	-	-	106	-	38

## Noch: 4.13. Schüler nach Berufen,

Berufsnummer	Berufe	Schüler		darunter			
				in BGJ/k Klassen 1)		ausländische Schüler	
		insgesamt	männlich	zusammen	männlich	zusammen	männlich
49151	Parkettleger .....	154	149	-	-	13	13
49152	Bodenleger .....	56	56	-	-	7	7
49201	Polsterer .....	98	88	-	-	8	8
49211	Fahrzeuginnenausstatter .....	71	31	25	14	2	2
49261	Polster- und Dekorationsnäher .....	34	1	-	-	1	-
50101	Tischler .....	2 753	2 499	-	-	62	57
50210	Modellbauer - Produktionsmodellbau (auslaufend 11/12) .....	26	22	-	-	1	1
50211	Modellbauer - Anschauungsmodellbau (auslaufend 11/12) .....	2	2	-	-	-	-
50212	Modellbaumechaniker - Gießereimodellbau (auslaufend 11/12) .....	32	26	-	-	1	1
50213	Modellbaumechaniker - Karosseriemodellbau (auslaufend 11/12) .....	8	5	-	-	-	-
50214	Technischer Modellbauer - Anschauung .....	23	18	-	-	-	-
50215	Technischer Modellbauer - Gießerei .....	88	75	-	-	3	2
50216	Technischer Modellbauer - Karosserie und Produktion .....	122	107	-	-	3	3
50401	Fachkraft für Möbel-, Küchen- und Umzugs-service .....	157	156	-	-	15	15
50501	Holzmechaniker .....	142	133	-	-	6	5
50661	Leichtflugzeugbauer .....	2	2	-	-	-	-
51010	Bauten- und Objektbeschichter .....	180	165	20	18	17	17
51016	Maler und Lackierer - Gestaltung-Instandhaltung (BSF) .....	2 791	2 484	129	116	281	271
51017	Maler und Lackierer - Kirchenmalerei-Denkmalpflege .....	44	14	-	-	1	-
51018	Maler und Lackierer - Bauten-Korrosionsschutz .....	33	29	23	19	1	1
51200	Fahrzeuglackierer .....	1 181	1 046	74	57	178	175
51261	Vergolder .....	24	9	-	-	-	-
51401	Glas- und Porzellanmaler .....	3	-	-	-	1	-
52311	Fachlagerist .....	1 278	1 174	-	-	158	152
54601	Baugeräteführer .....	89	89	-	-	5	5
61101	Technischer Produktdesigner (auslaufend 12/13) .....	132	95	-	-	2	1
61102	Technischer Produktdesigner - Maschinen- u. Anlagenkonstruktion .....	455	305	133	77	5	3
61103	Techn. Produktdesigner - Produktgestaltung und -konstruktion .....	117	75	14	7	3	2
62401	Vermessungstechniker .....	117	95	-	-	1	1
62431	Katastertechniker .....	30	15	-	-	1	1
63111	Biologielaborant .....	194	70	18	6	4	1
63151	Milchwirtschaftlicher Laborant .....	144	25	-	-	-	-
63201	Textillaborant .....	65	18	-	-	3	2
63211	Physiklaborant .....	52	25	-	-	1	-
63231	Werkstoffprüfer .....	223	163	-	-	2	2
63301	Chemielaborant .....	847	297	38	13	13	3
63341	Stoffprüfer (Chemie) - Glas-, Keram. Industr. ....	18	10	-	-	-	-
63361	Baustoffprüfer .....	318	273	-	-	5	4
63412	Fotomedienlaborant .....	25	2	-	-	1	-
64101	Technischer Zeichner - Maschinen- und Anlagentechnik .....	1 035	674	-	-	18	10
64102	Technischer Zeichner - Heizungs-, Klima- und Sanitärtechnik .....	321	214	-	-	10	7
64103	Technischer Zeichner - Stahl- und Metallbautechnik .....	242	175	-	-	6	3
64104	Technischer Zeichner - Elektrotechnik (auslaufend 13/14) .....	129	86	-	-	5	2
64105	Technischer Zeichner - Holztechnik (auslaufend 13/14) .....	45	26	-	-	2	-
64106	Technischer Systemplaner - Elektrotechnische Systeme .....	38	23	8	4	3	1
64107	Technischer Systemplaner - Stahl- und Metallbautechnik .....	90	57	33	20	2	1
64108	Technischer Systemplaner - Versorgungs- und .....	121	83	29	18	5	4
64210	Bauzeichner - Architektur .....	583	330	150	85	14	8
64211	Bauzeichner - Ingenieurbau .....	267	160	64	34	7	3
64212	Bauzeichner - Tief-, Straßen- und Landschaftsbau .....	265	168	67	35	10	6
64250	Geomatiker .....	7	3	-	-	-	-
64251	Kartograph (auslaufend 11/12) .....	7	2	-	-	-	-
65101	Bestattungsfachkraft .....	287	162	-	-	8	4
66001	Verkäufer .....	7 076	3 051	-	-	1 331	712
66110	Fachverkäufer im Lebensmittelhandwerk - Bäckerei/Konditorei .....	4 015	328	-	-	528	99
66113	Fachverkäufer im Lebensmittelhandwerk - Fleischerei .....	1 740	214	-	-	83	20
67112	Kaufmann im Groß- und Außenhandel - FR; Außenhandel .....	268	146	-	-	20	13
67113	Kaufmann im Groß- und Außenhandel - FR: Großhandel .....	6 220	3 591	-	-	319	201
67201	Kaufmann im Einzelhandel .....	11 412	5 089	-	-	1 408	744
67351	Automobilkaufmann .....	1 804	945	10	6	102	58
67401	Buchhändler (auslaufend 2012/12) .....	224	25	-	-	1	-
67461	Musikfachhändler .....	27	16	-	-	-	-
67511	Drogist .....	410	39	-	-	37	9
68302	Medienkaufmann für Digital und Print .....	424	106	-	-	7	1
68401	Fotomedienfachmann .....	39	20	-	-	4	1
68512	Pharmazeutisch- kaufmännischer Angestellter .....	901	34	-	-	200	8
69101	Bankkaufmann .....	7 139	2 893	-	-	239	92
69502	Kaufmann für Versicherungen und Finanzen .....	2 718	1 274	-	-	159	78

1) Berufsgrundbildungsjahr kooperativ; einschl. Jungsarbeiter in Klassen des BGJ/k.

## Jahrgangsstufen bzw. Regierungsbezirken

davon in Jahrgangsstufe				Von den Schülern besuchten eine Schule im Regierungsbezirk						
10	11	12	13	Ober- bayern	Nieder- bayern	Ober- pfalz	Ober- franken	Mittel- franken	Unter- franken	Schwa- ben
52	54	48	-	-	-	-	-	154	-	-
18	20	18	-	-	-	-	-	56	-	-
36	29	33	-	37	-	-	61	-	-	-
25	24	22	-	-	71	-	-	-	-	-
23	11	-	-	-	-	-	34	-	-	-
-	1 435	1 318	-	826	410	273	205	324	310	405
-	-	-	26	20	-	-	-	6	-	-
-	-	-	2	-	-	-	-	2	-	-
-	-	-	32	8	-	-	-	22	2	-
-	-	-	8	8	-	-	-	-	-	-
11	12	-	-	11	-	-	-	12	-	-
32	28	28	-	19	-	-	-	63	6	-
45	39	38	-	111	-	-	-	11	-	-
59	49	49	-	-	-	52	-	-	105	-
-	65	77	-	2	28	3	33	31	41	4
-	2	-	-	2	-	-	-	-	-	-
83	92	5	-	54	14	14	53	20	22	3
895	939	957	-	799	292	233	231	396	486	354
15	18	11	-	42	-	-	2	-	-	-
29	3	1	-	3	3	3	1	-	22	1
415	413	353	-	378	171	128	90	164	96	154
8	8	8	-	24	-	-	-	-	-	-
2	1	-	-	-	3	-	-	-	-	-
667	603	8	-	199	47	71	230	243	217	271
30	29	30	-	89	-	-	-	-	-	-
-	64	68	-	79	-	-	53	-	-	-
455	-	-	-	77	49	83	34	40	101	71
117	-	-	-	58	5	2	37	7	1	7
43	37	37	-	117	-	-	-	-	-	-
-	30	-	-	30	-	-	-	-	-	-
57	60	69	8	137	-	-	-	-	57	-
50	46	48	-	-	-	-	-	144	-	-
21	25	11	8	-	-	-	65	-	-	-
17	13	17	5	-	-	-	52	-	-	-
51	52	72	48	-	-	-	223	-	-	-
261	254	247	85	433	-	63	62	143	81	65
8	6	4	-	-	-	-	18	-	-	-
105	103	110	-	-	-	-	318	-	-	-
14	-	11	-	25	-	-	-	-	-	-
4	405	373	253	191	110	172	91	66	214	191
-	130	107	84	119	111	-	91	-	-	-
-	94	91	57	-	106	-	81	-	-	55
-	51	48	30	-	-	129	-	-	-	-
-	15	20	10	-	-	-	-	45	-	-
38	-	-	-	15	4	7	1	7	1	3
90	-	-	-	10	33	13	11	2	1	20
121	-	-	-	34	33	17	16	8	1	12
222	159	202	-	104	110	75	46	66	105	77
102	86	79	-	62	24	68	12	26	10	65
93	73	99	-	62	55	27	4	54	44	19
6	1	-	-	7	-	-	-	-	-	-
-	-	7	-	7	-	-	-	-	-	-
100	109	78	-	-	-	-	-	-	287	-
3 703	3 373	-	-	1 933	615	643	722	1 114	810	1 239
1 294	1 273	1 448	-	1 277	427	467	387	421	453	583
509	563	668	-	276	191	276	209	241	217	330
75	99	94	-	193	15	-	4	56	-	-
2 443	2 112	1 665	-	1 880	572	469	533	987	762	1 017
3 540	2 864	5 008	-	4 040	1 229	1 005	997	1 443	1 037	1 661
477	637	596	94	626	146	137	149	253	198	295
109	-	70	45	122	-	-	-	102	-	-
3	23	1	-	24	3	-	-	-	-	-
185	100	125	-	287	-	-	-	123	-	-
193	154	77	-	275	-	-	46	64	39	-
10	13	16	-	2	-	-	-	34	2	1
269	281	351	-	334	77	131	45	155	57	102
1	2 792	2 525	1 821	2 596	784	608	511	977	681	982
1 057	942	719	-	1 034	183	183	406	471	189	252

## Noch: 4.13. Schüler nach Berufen,

Be- rufs- nummer	Berufe	Schüler		darunter			
		ins- gesamt	männ- lich	in BGJ/k Klassen 1)		ausländische Schüler	
				zu- sammen	männ- lich	zu- sammen	männ- lich
70121	Kaufmann für Spedition und Logistikdienstleistung .....	2 376	1 342	-	-	199	104
70131	Personaldienstleistungskaufmann .....	328	120	-	-	24	5
70211	Reiseverkehrskaufmann (auslaufend 12/13) .....	580	91	-	-	27	6
70241	Servicekaufmann im Luftverkehr .....	118	12	-	-	5	-
70291	Kaufmann für Verkehrsservice .....	170	49	-	-	14	6
70312	Kaufmann für Marketingkommunikation .....	535	159	-	-	20	10
70341	Kaufmann für audiovisuelle Medien .....	51	18	-	-	3	1
70410	Tourismuskauflmann (Kaufmann für Privat- und Geschäftsreisen) ..	324	49	-	-	13	3
70411	Kaufmann für Tourismus und Freizeit .....	215	29	-	-	11	5
70452	Immobilienkaufmann .....	748	292	-	-	23	10
70491	Sportfachmann .....	10	8	-	-	1	1
70501	Sport- und Fitnesskaufmann .....	518	276	-	-	26	19
70502	Gesundheitskaufmann .....	533	102	-	-	19	3
70503	Veranstaltungskaufmann .....	549	195	-	-	13	3
70504	Investmentfondkaufmann .....	23	19	-	-	2	1
70505	Servicefachkraft für Dialogmarketing .....	74	22	-	-	6	1
70506	Kaufmann für Dialogmarketing .....	591	146	-	-	65	17
71201	Eisenbahner im Betriebsdienst .....	347	303	-	-	16	15
71401	Berufskraftfahrer .....	883	850	78	75	39	39
71501	Fachkraft im Fahrbetrieb .....	114	92	-	-	13	11
71601	Straßenwärter .....	186	181	-	-	2	2
73203	Fachkraft für Kurier-, Express- und Postdienstleistungen .....	323	238	-	-	56	46
73204	Kaufmann für Kurier-, Express- und Postdienstleistungen .....	37	21	-	-	3	2
74201	Fachkraft für Lagerlogistik .....	4 050	3 479	-	-	353	331
74500	Fachkraft für Schutz und Sicherheit .....	296	239	-	-	33	30
74505	Servicekraft für Schutz und Sicherheit .....	47	40	-	-	10	10
75412	Steuerfachangestellter .....	3 319	689	30	8	184	32
77421	Fachinformatiker - Anwendungsentwicklung .....	1 724	1 532	8	8	65	54
77422	Fachinformatiker - Systemintegration .....	2 631	2 470	25	23	105	90
77912	Informations- und Telekommunikationssystem-Kaufmann .....	684	522	-	-	40	27
77913	Informatikkaufmann .....	547	415	-	-	19	13
78031	Bürokaufmann .....	8 883	2 083	93	27	510	154
78032	Kaufmann für Bürokommunikation .....	6 166	1 290	41	5	554	150
78511	Industriekaufmann .....	9 693	3 084	-	-	207	90
78621	Rechtsanwaltsfachangestellter .....	2 319	97	-	-	212	18
78631	Notarfachangestellter .....	219	37	-	-	3	1
78641	Patentanwaltsfachangestellter .....	182	8	-	-	18	-
78701	Fachangestellter für Bürokommunikation .....	73	9	-	-	1	1
78702	Verwaltungsfachangestellter .....	2 033	571	-	-	32	9
78731	Fachangestellter für Arbeitsförderung .....	390	95	-	-	12	3
78732	Sozialversicherungsfachangestellter .....	747	235	-	-	16	4
79512	Fachangestellter für Bäderbetriebe .....	182	118	-	-	3	3
80411	Schornsteinfeger .....	409	372	-	-	2	2
82341	Fachangestellter für Medien- und Informationsdienste .....	105	19	-	-	5	1
82351	Fachangestellter für Markt- und Sozialforschung .....	40	9	-	-	-	-
83451	Produktgestalter - Textil .....	16	1	-	-	-	-
83541	Mediengestalter Bild und Ton .....	171	134	-	-	7	5
83542	Film- und Videoeditor .....	23	12	-	-	-	-
83543	Fachkraft für Veranstaltungstechnik .....	395	351	-	-	11	10
83701	Fotograf .....	450	116	-	-	18	3
83901	Schilder- und Lichtreklamehersteller .....	146	95	-	-	8	8
85610	Medizinische Fachangestellte .....	8 187	95	467	3	910	15
85621	Zahnmedizinische Fachangestellte .....	5 741	44	294	1	1 026	5
85630	Tiermedizinische Fachangestellte .....	690	26	-	-	8	-
90101	Friseur .....	4 623	397	839	48	834	130
90201	Kosmetiker .....	110	1	-	-	19	-
91201	Restaurantfachmann .....	1 021	343	225	85	134	56
91402	Fachmann für Systemgastronomie .....	849	411	165	81	141	79
91403	Hotelkaufmann .....	198	77	47	16	17	10
91411	Hotelfachmann .....	5 573	1 330	1 363	401	451	142
91511	Fachkraft im Gastgewerbe (BSF) .....	486	172	154	55	108	44
92121	Hauswirtschafterin .....	357	9	23	1	11	-
93101	Textilreiniger .....	58	27	-	-	4	2
93511	Fachkraft für Abwassertechnik .....	126	123	-	-	3	2
93521	Fachkraft für Wasserversorgungstechnik .....	70	67	-	-	2	2
93531	Fachkraft für Kreislauf- und Abfallwirtschaft .....	70	65	-	-	6	6
93541	Fachkraft für Rohr-, Kanal- und Industrieservice .....	73	73	-	-	5	5

1) Berufsgrundbildungsjahr kooperativ; einschl. Jungsarbeiter in Klassen des BGJ/k.





## Noch: 4.13. Schüler nach Berufen,

Berufsnummer	Berufe	Schüler		darunter			
				in BGJ/k Klassen 1)		ausländische Schüler	
		insgesamt	männlich	zusammen	männlich	zusammen	männlich
99011	BGJ/s-Agrarwirtschaft / tierischer Bereich .....	734	660	-	-	6	4
99012	BGJ/s-Agrarwirtschaft / pflanzlicher Bereich (Winzer) .....	15	13	-	-	-	-
99061	BGJ/s-Zimmerer .....	824	814	-	-	9	9
99071	BGJ/s-Holztechnik .....	1 761	1 555	-	-	76	69
99133	BGJ/s-Ernährung und Hauswirtschaft .....	231	23	-	-	18	3
99500	Berufsintegrationsjahr (ESF-gefördert) .....	846	537	-	-	417	294
99501	Berufseinstiegsjahr .....	104	40	-	-	22	10
99502	Berufsvorbereitungsjahr - kooperativ .....	1 304	801	-	-	281	179
99503	Berufsvorbereitungsjahr - schulisch .....	809	508	-	-	318	227
99504	Berufsvorbereitungsjahr Modellversuch Intensivsprachförderung ..	40	20	-	-	39	20
99505	Berufsvor. Modellversuch unbegleitete minderjährige Flüchtlinge	338	274	-	-	338	274
99510	JoA - sonstige .....	5 940	3 418	36	23	1 606	939
99511	JoA - Teiln. an Lehrgängen der AV (ohne 99512) .....	1 539	966	20	19	391	252
99512	JoA - verdichteter Unterricht (Versuch) .....	44	33	-	-	4	3
99513	Praktikanten (EQJ-Maßnahme) .....	880	494	160	112	165	89
	<b>Insgesamt</b>	<b>263 828</b>	<b>158 960</b>	<b>23 356</b>	<b>18 661</b>	<b>20 861</b>	<b>11 786</b>

1) Berufsgrundbildungsjahr kooperativ; einschl. Jungsarbeiter in Klassen des BGJ/k.

## Jahrgangsstufen bzw. Regierungsbezirken

davon in Jahrgangsstufe				Von den Schülern besuchten eine Schule im Regierungsbezirk						
10	11	12	13	Ober- bayern	Nieder- bayern	Ober- pfalz	Ober- franken	Mittel- franken	Unter- franken	Schwa- ben
734	-	-	-	249	103	66	61	72	48	135
15	-	-	-	-	-	-	-	-	15	-
824	-	-	-	291	96	82	37	81	61	176
1 761	-	-	-	560	190	143	152	254	209	253
231	-	-	-	69	-	18	55	89	-	-
846	-	-	-	337	85	45	35	151	48	145
104	-	-	-	-	-	26	-	39	22	17
1 304	-	-	-	401	112	142	107	213	184	145
809	-	-	-	274	14	24	44	336	-	117
40	-	-	-	40	-	-	-	-	-	-
338	-	-	-	163	-	-	-	175	-	-
3 024	1 927	989	-	2 233	290	268	471	1 297	552	829
1 539	-	-	-	575	134	140	73	62	155	400
44	-	-	-	-	44	-	-	-	-	-
758	122	-	-	228	79	24	138	156	49	206
<b>89 407</b>	<b>80 597</b>	<b>74 703</b>	<b>19 121</b>	<b>84 278</b>	<b>25 988</b>	<b>24 495</b>	<b>23 889</b>	<b>38 571</b>	<b>26 842</b>	<b>39 765</b>

### 5.1 Lehrkräfte nach Schulträger, Beschäftigungsverhältnis, Geschlecht und deren Stunden in der Stichwoche

Beschäftigungsverhältnis/ Beschäftigungsumfang	Schul- träger	Lehrkräfte 1)			In der Stichwoche erteilte Unterrichtsstunden von			An- rech- nungs- stun- den	Er- mäßi- gungs- stun- den	Stunden der Lehr- kräfte ins- gesamt
		männ- lich	weib- lich	ins- gesamt	männ- lichen	weib- lichen	sämt- lichen			
Voll- u. teilzeitbeschäftigte Lehrkräfte	staatlich	3 406	1 274	4 680	70 646	24 002	94 648	9 776	2 772	107 196
	kommunal	1 428	795	2 223	29 646	15 380	45 026	4 412	1 055	50 493
	privat	5	2	7	128	39	167	2	-	169
	<b>zusammen</b>	<b>4 839</b>	<b>2 071</b>	<b>6 910</b>	<b>100 420</b>	<b>39 421</b>	<b>139 841</b>	<b>14 190</b>	<b>3 827</b>	<b>157 858</b>
davon										
vollzeitbeschäftigt	staatlich	3 107	702	3 809	65 598	15 026	80 624	9 009	2 491	92 124
	kommunal	1 244	418	1 662	26 481	9 266	35 747	3 915	883	40 545
	privat	5	-	5	126	5	131	-	-	131
	<b>zusammen</b>	<b>4 356</b>	<b>1 120</b>	<b>5 476</b>	<b>92 205</b>	<b>24 297</b>	<b>116 502</b>	<b>12 924</b>	<b>3 374</b>	<b>132 800</b>
teilzeitbeschäftigt (mit mindestens der Hälfte der Unterrichtspflichtzeit	staatlich	299	572	871	5 048	8 976	14 024	767	281	15 072
	kommunal	184	377	561	3 165	6 114	9 279	497	172	9 948
	privat	-	2	2	2	34	36	2	-	38
	<b>zusammen</b>	<b>483</b>	<b>951</b>	<b>1 434</b>	<b>8 215</b>	<b>15 124</b>	<b>23 339</b>	<b>1 266</b>	<b>453</b>	<b>25 058</b>
Mehrarbeit/Überstunden leistende Lehrkräfte	staatlich	93	18	111	159	30	189	-	-	189
	kommunal	18	11	29	28	17	45	-	-	45
	privat	-	-	-	-	-	-	-	-	-
	<b>zusammen</b>	<b>111</b>	<b>29</b>	<b>140</b>	<b>187</b>	<b>47</b>	<b>234</b>	<b>-</b>	<b>-</b>	<b>234</b>
Lehrkräfte, die mit weniger als der Hälfte der vollen Unterrichtspflichtzeit beschäftigt waren	staatlich	821	737	1 558	3 718	4 995	8 713	79	73	8 865
	kommunal	196	203	399	851	1 498	2 349	38	34	2 421
	privat	1	2	3	1	11	12	-	-	12
	<b>zusammen</b>	<b>1 018</b>	<b>942</b>	<b>1 960</b>	<b>4 570</b>	<b>6 504</b>	<b>11 074</b>	<b>117</b>	<b>107</b>	<b>11 298</b>
Lehrkräfte im Vorbereitungs- dienst (nur soweit diese eigenverantwortlich Unterricht erteilten)										
davon										
Studienreferendare	staatlich	234	258	492	1 675	1 623	3 298	19	-	3 317
	kommunal	22	17	39	75	108	183	-	-	183
	privat	-	-	-	-	-	-	-	-	-
	<b>zusammen</b>	<b>256</b>	<b>275</b>	<b>531</b>	<b>1 750</b>	<b>1 731</b>	<b>3 481</b>	<b>19</b>	<b>-</b>	<b>3 500</b>
Fachlehreranwärter	staatlich	4	-	4	22	-	22	-	-	22
	kommunal	-	1	1	-	6	6	-	-	6
	privat	-	-	-	-	-	-	-	-	-
	<b>zusammen</b>	<b>4</b>	<b>1</b>	<b>5</b>	<b>22</b>	<b>6</b>	<b>28</b>	<b>-</b>	<b>-</b>	<b>28</b>
<b>Insgesamt</b>	<b>staatlich</b>	<b>4 558</b>	<b>2 287</b>	<b>6 845</b>	<b>76 220</b>	<b>30 650</b>	<b>106 870</b>	<b>9 874</b>	<b>2 845</b>	<b>119 589</b>
	<b>kommunal</b>	<b>1 664</b>	<b>1 027</b>	<b>2 691</b>	<b>30 600</b>	<b>17 009</b>	<b>47 609</b>	<b>4 450</b>	<b>1 089</b>	<b>53 148</b>
	<b>privat</b>	<b>6</b>	<b>4</b>	<b>10</b>	<b>129</b>	<b>50</b>	<b>179</b>	<b>2</b>	<b>-</b>	<b>181</b>
	<b>insgesamt</b>	<b>6 228</b>	<b>3 318</b>	<b>9 546</b>	<b>106 949</b>	<b>47 709</b>	<b>154 658</b>	<b>14 326</b>	<b>3 934</b>	<b>172 918</b>

1) An mehreren Berufsschulen tätige Lehrkräfte wurden mehrfach gezählt, die entsprechen den Wochenstunden nur einfach. Zusätzlich über die Unterrichtspflichtzeit hinaus tätige Lehrkräfte wurden, soweit sie auch ihre regelmäßigen Stunden an einer Berufsschule erteilten, bei den vollzeit- und teilzeitbeschäftigten Lehrkräften und den mit weniger als der Hälfte der vollen Unterrichtspflichtzeit Beschäftigten bzw. bei Mehrarbeit/Überstunden leistenden Lehrkräften gezählt. Einschl. die mit Dienstbezügen abwesenden Lehrkräfte, die lt. Stundenplan nicht zum Unterrichtseinsatz vorgesehen waren.

## 5.2 Lehrkräfte nach Regierungsbezirken, Beschäftigungsverhältnis, Schulträger und Geschlecht

Beschäftigungsverhältnis/ Beschäftigungsumfang 1)	Schul- träger	Lehrkräfte insgesamt	Ober- bayern	Nieder- bayern	Ober- pfalz	Ober- franken	Mittel- franken	Unter- franken	Schwa- ben
<b>Insgesamt</b>									
Voll- u. teilzeitbe- schäftigte Lehrkräfte	staatlich	4 680	1 094	702	425	645	590	512	712
	kommunal	2 223	1 082	-	213	-	496	184	248
	privat	7	-	-	-	-	2	5	-
	zusammen	6 910	2 176	702	638	645	1 088	701	960
davon vollzeitbeschäftigt	staatlich	3 809	875	585	359	520	479	409	582
	kommunal	1 662	768	-	169	-	393	139	193
	privat	5	-	-	-	-	-	5	-
	zusammen	5 476	1 643	585	528	520	872	553	775
teilzeitbeschäftigt (mit mindestens der Hälfte der Unterrichtspflichtzeit)	staatlich	871	219	117	66	125	111	103	130
	kommunal	561	314	-	44	-	103	45	55
	privat	2	-	-	-	-	2	-	-
	zusammen	1 434	533	117	110	125	216	148	185
Mehrarbeit/Überstunden leistende Lehrkräfte	staatlich	111	35	2	8	12	2	6	46
	kommunal	29	2	-	1	-	25	-	1
	privat	-	-	-	-	-	-	-	-
	zusammen	140	37	2	9	12	27	6	47
Lehrer, die mit weniger als der Hälfte der vollen Unterrichtspflichtzeit beschäftigt waren	staatlich	1 558	420	184	183	156	146	195	274
	kommunal	399	176	-	56	-	65	56	46
	privat	3	-	-	-	-	2	1	-
	zusammen	1 960	596	184	239	156	213	252	320
Lehrkräfte im Vorbereitungsdienst (nur soweit diese eigenverant- wortlich Unterricht erteilten)									
davon Studienreferendare	staatlich	492	163	75	36	52	37	56	73
	kommunal	39	3	-	6	-	14	4	12
	privat	-	-	-	-	-	-	-	-
	zusammen	531	166	75	42	52	51	60	85
Fachlehreranwärter	staatlich	4	-	2	-	-	-	1	1
	kommunal	1	1	-	-	-	-	-	-
	privat	-	-	-	-	-	-	-	-
	zusammen	5	1	2	-	-	-	1	1
<b>Männlich</b>									
Voll- u. teilzeitbe- schäftigte Lehrkräfte	staatlich	3 406	768	534	322	463	410	364	545
	kommunal	1 428	669	-	145	-	303	134	177
	privat	5	-	-	-	-	-	5	-
	zusammen	4 839	1 437	534	467	463	713	503	722
davon vollzeitbeschäftigt	staatlich	3 107	690	492	301	420	380	334	490
	kommunal	1 244	566	-	132	-	272	116	158
	privat	5	-	-	-	-	-	5	-
	zusammen	4 356	1 256	492	433	420	652	455	648
teilzeitbeschäftigt (mit mindestens der Hälfte der Unterrichtspflichtzeit)	staatlich	299	78	42	21	43	30	30	55
	kommunal	184	103	-	13	-	31	18	19
	privat	-	-	-	-	-	-	-	-
	zusammen	483	181	42	34	43	61	48	74
Mehrarbeit/Überstunden leistende Lehrkräfte	staatlich	93	25	2	5	11	2	6	42
	kommunal	18	2	-	1	-	14	-	1
	privat	-	-	-	-	-	-	-	-
	zusammen	111	27	2	6	11	16	6	43
Lehrer, die mit weniger als der Hälfte der vollen Unterrichtspflichtzeit beschäftigt waren 3)	staatlich	821	201	101	112	78	93	89	147
	kommunal	196	78	-	25	-	29	37	27
	privat	1	-	-	-	-	-	1	-
	zusammen	1 018	279	101	137	78	122	127	174
Lehrkräfte im Vorbereitungsdienst (nur soweit diese eigenverant- wortlich Unterricht erteilten)									
davon Studienreferendare	staatlich	234	68	31	19	27	20	31	38
	kommunal	22	2	-	2	-	8	3	7
	privat	-	-	-	-	-	-	-	-
	zusammen	256	70	31	21	27	28	34	45
Fachlehreranwärter	staatlich	4	-	2	-	-	-	1	1
	kommunal	-	-	-	-	-	-	-	-
	privat	-	-	-	-	-	-	-	-
	zusammen	4	-	2	-	-	-	1	1

1) Lehrkräfte mit Altersteilzeit im Teilzeitmodell bzw. in der Anspannphase des Blockmodells sowie Lehrkräfte in der Arbeitsphase des Freistellungsmodells (Art. 80a Abs. 4 BayBG) wurden ungeachtet der rechtlichen Einstufung gemäß ihrem Beschäftigungsumfang (Pflichtstundenzahl) zugeordnet.

### 5.3 Unterrichtsstunden, die in der Stichwoche erteilt wurden, nach Regierungsbezirken, Beschäftigungsverhältnis, Schulträger und Geschlecht

Beschäftigungsverhältnis/ Beschäftigungsumfang 1)	Schul- träger	Unter- richts- stunden, die in der Stichwoche erteilt wurden	Ober- bayern	Nieder- bayern	Ober- pfalz	Ober- franken	Mittel- franken	Unter- franken	Schwaben
<b>Insgesamt</b>									
Voll- u. teilzeitbe- schäftigte Lehrkräfte	staatlich	94 648	22 418	14 196	8 628	12 997	11 888	10 089	14 432
	kommunal	45 026	21 576	-	4 612	-	10 011	3 523	5 304
	privat	167	-	-	-	-	43	124	-
	zusammen	139 841	43 994	14 196	13 240	12 997	21 942	13 736	19 736
davon vollzeitbeschäftigt	staatlich	80 624	18 848	12 360	7 563	10 922	10 121	8 451	12 359
	kommunal	35 747	16 371	-	3 812	-	8 383	2 802	4 379
	privat	131	-	-	-	-	7	124	-
	zusammen	116 502	35 219	12 360	11 375	10 922	18 511	11 377	16 738
teilzeitbeschäftigt	staatlich	14 024	3 570	1 836	1 065	2 075	1 767	1 638	2 073
	kommunal	9 279	5 205	-	800	-	1 628	721	925
	privat	36	-	-	-	-	36	-	-
	zusammen	23 339	8 775	1 836	1 865	2 075	3 431	2 359	2 998
Mehrarbeit/Überstunden leistende Lehrkräfte	staatlich	189	35	3	8	34	3	10	96
	kommunal	45	4	-	1	-	39	-	1
	privat	-	-	-	-	-	-	-	-
	zusammen	234	39	3	9	34	42	10	97
Lehrer, die mit weniger als der Hälfte der vollen Unterrichtspflichtzeit beschäftigt waren	staatlich	8 713	2 702	913	922	837	677	1 182	1 480
	kommunal	2 349	1 113	-	298	-	357	230	351
	privat	12	-	-	-	-	11	1	-
	zusammen	11 074	3 815	913	1 220	837	1 045	1 413	1 831
Studienreferendare	staatlich	3 298	1 252	385	127	378	238	313	605
	kommunal	183	19	-	37	-	55	31	41
	privat	-	-	-	-	-	-	-	-
	zusammen	3 481	1 271	385	164	378	293	344	646
Fachlehreranwärter	staatlich	22	-	11	-	-	-	6	5
	kommunal	6	6	-	-	-	-	-	-
	privat	-	-	-	-	-	-	-	-
	zusammen	28	6	11	-	-	-	6	5
<b>Männlich</b>									
Voll- u. teilzeitbe- schäftigte Lehrkräfte	staatlich	70 646	16 268	11 044	6 696	9 544	8 501	7 350	11 243
	kommunal	29 646	13 794	-	3 233	-	6 099	2 625	3 895
	privat	128	-	-	-	-	4	124	-
	zusammen	100 420	30 062	11 044	9 929	9 544	14 604	10 099	15 138
davon vollzeitbeschäftigt	staatlich	65 598	14 914	10 355	6 333	8 827	7 994	6 831	10 344
	kommunal	26 481	11 976	-	2 987	-	5 625	2 323	3 570
	privat	126	-	-	-	-	2	124	-
	zusammen	92 205	26 890	10 355	9 320	8 827	13 621	9 278	13 914
teilzeitbeschäftigt	staatlich	5 048	1 354	689	363	717	507	519	899
	kommunal	3 165	1 818	-	246	-	474	302	325
	privat	2	-	-	-	-	2	-	-
	zusammen	8 215	3 172	689	609	717	983	821	1 224
Mehrarbeit/Überstunden leistende Lehrkräfte	staatlich	159	25	3	5	32	3	10	81
	kommunal	28	4	-	1	-	22	-	1
	privat	-	-	-	-	-	-	-	-
	zusammen	187	29	3	6	32	25	10	82
Lehrer, die mit weniger als der Hälfte der vollen Unterrichtspflichtzeit beschäftigt waren	staatlich	3 718	967	401	523	327	369	424	707
	kommunal	851	365	-	68	-	124	114	180
	privat	1	-	-	-	-	-	1	-
	zusammen	4 570	1 332	401	591	327	493	539	887
Studienreferendare	staatlich	1 675	591	176	68	219	118	161	342
	kommunal	75	4	-	4	-	37	14	16
	privat	-	-	-	-	-	-	-	-
	zusammen	1 750	595	176	72	219	155	175	358
Fachlehreranwärter	staatlich	22	-	11	-	-	-	6	5
	kommunal	-	-	-	-	-	-	-	-
	privat	-	-	-	-	-	-	-	-
	zusammen	22	-	11	-	-	-	6	5

1) Lehrkräfte mit Altersteilzeit im Teilzeitmodell bzw. in der Anspannphase des Blockmodells sowie Lehrkräfte in der Arbeitsphase des Freistellungsmodells (Art. 80a Abs. 4 BayBG) wurden ungeachtet der rechtlichen Einstufung gemäß ihrem Beschäftigungsumfang (Pflichtstundenzahl) zugeordnet.

### 5.4 Anrechnungs- und Ermäßigungsstunden, die in der Stichwoche erteilt wurden, nach Regierungsbezirken, Beschäftigungsverhältnis, Schulträger und Geschlecht

Beschäftigungsverhältnis/ Beschäftigungsumfang 1)	Schul- träger	Anrech- nungs- u. Ermä- gungs- stunden in der Stichwoche	Ober- bayern	Nieder- bayern	Ober- pfalz	Ober- franken	Mittel- franken	Unter- franken	Schwa- ben
<b>Anrechnungsstunden</b>									
Voll- u. teilzeitbe- schäftigte Lehrkräfte	staatlich	9 776	2 307	1 325	993	1 273	1 319	1 028	1 531
	kommunal	4 412	2 520	-	319	-	926	273	374
	privat	2	-	-	-	-	2	-	-
	zusammen	14 190	4 827	1 325	1 312	1 273	2 247	1 301	1 905
davon vollzeitbeschäftigt	staatlich	9 009	2 132	1 222	921	1 194	1 194	925	1 421
	kommunal	3 915	2 171	-	301	-	832	251	360
	privat	-	-	-	-	-	-	-	-
	zusammen	12 924	4 303	1 222	1 222	1 194	2 026	1 176	1 781
teilzeitbeschäftigt (mit mindestens der Hälfte der Unterrichtspflichtzeit)	staatlich	767	175	103	72	79	125	103	110
	kommunal	497	349	-	18	-	94	22	14
	privat	2	-	-	-	-	2	-	-
	zusammen	1 266	524	103	90	79	221	125	124
Lehrer, die mit weniger als der Hälfte der vollen Unterrichtspflichtzeit beschäftigt waren	staatlich	79	19	9	11	8	13	11	8
	kommunal	38	28	-	-	-	4	-	6
	privat	-	-	-	-	-	-	-	-
	zusammen	117	47	9	11	8	17	11	14
Lehrkräfte im Vorbereitungs- dienst (nur soweit diese eigenverantwortlich Unter- richt erteilten)	staatlich	19	15	4	-	-	-	-	-
	kommunal	-	-	-	-	-	-	-	-
	privat	-	-	-	-	-	-	-	-
	zusammen	19	15	4	-	-	-	-	-
davon Studienreferendare	staatlich	-	-	-	-	-	-	-	-
	kommunal	-	-	-	-	-	-	-	-
	privat	-	-	-	-	-	-	-	-
	zusammen	-	-	-	-	-	-	-	-
Fachlehreranwärter	staatlich	-	-	-	-	-	-	-	-
	kommunal	-	-	-	-	-	-	-	-
	privat	-	-	-	-	-	-	-	-
	zusammen	-	-	-	-	-	-	-	-
<b>Insgesamt</b>	staatlich	9 874	2 341	1 338	1 004	1 281	1 332	1 039	1 539
	kommunal	4 450	2 548	-	319	-	930	273	380
	privat	2	-	-	-	-	2	-	-
	insgesamt	14 326	4 889	1 338	1 323	1 281	2 264	1 312	1 919
<b>Ermäßigungsstunden</b>									
Voll- u. teilzeitbe- schäftigte Lehrkräfte	staatlich	2 772	576	432	218	374	321	457	394
	kommunal	1 055	374	-	109	-	314	108	150
	privat	-	-	-	-	-	-	-	-
	zusammen	3 827	950	432	327	374	635	565	544
davon vollzeitbeschäftigt	staatlich	2 491	521	385	215	338	294	412	326
	kommunal	883	290	-	93	-	268	92	140
	privat	-	-	-	-	-	-	-	-
	zusammen	3 374	811	385	308	338	562	504	466
teilzeitbeschäftigt (mit mindestens der Hälfte der Unterrichtspflichtzeit)	staatlich	281	55	47	3	36	27	45	68
	kommunal	172	84	-	16	-	46	16	10
	privat	-	-	-	-	-	-	-	-
	zusammen	453	139	47	19	36	73	61	78
Lehrer, die mit weniger als der Hälfte der vollen Unterrichtspflichtzeit beschäftigt waren	staatlich	73	14	-	2	1	4	21	31
	kommunal	34	25	-	5	-	1	2	1
	privat	-	-	-	-	-	-	-	-
	zusammen	107	39	-	7	1	5	23	32
<b>Insgesamt</b>	staatlich	2 845	590	432	220	375	325	478	425
	kommunal	1 089	399	-	114	-	315	110	151
	privat	-	-	-	-	-	-	-	-
	insgesamt	3 934	989	432	334	375	640	588	576

1) Lehrkräfte mit Altersteilzeit im Teilzeitmodell bzw. in der Ansparphase des Blockmodells sowie Lehrkräfte in der Arbeitsphase des Freistellungsmodells (Art. 80a Abs. 4 BayBG) wurden ungeachtet der rechtlichen Einstufung gemäß ihrem Beschäftigungsumfang (Pflichtstundenzahl) zugeordnet.

### 5.5 Voll- und teilzeitbeschäftigte Lehrkräfte nach Lehramt, Schulträger, Altersgruppen und Geschlecht

Lehramt	Schul- träger	Voll- und teilzeitbeschäftigte Lehrkräfte 1)										
		ins- ge- samt	davon im Alter von ... Jahren									65 oder mehr
			unter 30	30	35	40	45	50	55	60		
				bis unter								
			35	40	45	50	55	60	65			
<b>Insgesamt</b>												
Lehramt an Sonderschulen	staatlich	-	-	-	-	-	-	-	-	-	-	
	kommunal	-	-	-	-	-	-	-	-	-	-	
	privat	-	-	-	-	-	-	-	-	-	-	
	zusammen	-	-	-	-	-	-	-	-	-	-	
Lehramt an Volksschulen	staatlich	7	1	1	-	2	1	-	1	1	-	
	kommunal	6	-	-	1	-	-	1	2	2	-	
	privat	-	-	-	-	-	-	-	-	-	-	
	zusammen	13	1	1	1	2	1	1	3	3	-	
Lehramt an Realschulen	staatlich	8	-	1	-	-	1	-	3	3	-	
	kommunal	6	-	2	-	-	1	-	1	2	-	
	privat	-	-	-	-	-	-	-	-	-	-	
	zusammen	14	-	3	-	-	2	-	4	5	-	
Lehramt an Gymnasien	staatlich	44	4	5	-	1	1	8	20	5	-	
	kommunal	66	5	3	1	6	1	13	28	9	-	
	privat	1	-	-	-	-	-	-	1	-	-	
	zusammen	111	9	8	1	7	2	21	49	14	-	
Lehramt an berufl. Schulen	staatlich	3 413	111	422	442	577	511	475	545	329	1	
	kommunal	1 655	34	165	156	261	236	257	375	171	-	
	privat	5	-	-	-	-	-	-	4	1	-	
	zusammen	5 073	145	587	598	838	747	732	924	501	1	
Lehramt für gewerbliche Fachlehrkräfte	staatlich	639	23	27	49	113	94	87	134	111	1	
	kommunal	251	8	17	24	39	44	39	39	41	-	
	privat	-	-	-	-	-	-	-	-	-	-	
	zusammen	890	31	44	73	152	138	126	173	152	1	
Fachlehrkräfte für Kurzschrift und Maschinenschreiben	staatlich	13	-	-	-	2	2	4	2	3	-	
	kommunal	3	-	-	-	-	-	-	2	1	-	
	privat	-	-	-	-	-	-	-	-	-	-	
	zusammen	16	-	-	-	2	2	4	4	4	-	
Fachlehrkräfte für Handarbeit und Hauswirtschaft	staatlich	39	-	4	-	1	5	11	14	4	-	
	kommunal	1	-	-	-	-	-	-	-	1	-	
	privat	1	-	-	-	-	1	-	-	-	-	
	zusammen	41	-	4	-	1	6	11	14	5	-	
Sonstiges Lehramt	staatlich	136	6	21	30	27	21	17	11	3	-	
	kommunal	37	3	3	4	2	3	8	9	4	1	
	privat	-	-	-	-	-	-	-	-	-	-	
	zusammen	173	9	24	34	29	24	25	20	7	1	
Absolventen einer wissenschaftl. Hochschule ohne Lehramt	staatlich	114	8	19	17	13	18	17	15	7	-	
	kommunal	55	2	5	1	14	5	14	11	3	-	
	privat	-	-	-	-	-	-	-	-	-	-	
	zusammen	169	10	24	18	27	23	31	26	10	-	
Absolventen einer Fachhochschule oder Inhaber eines gleichwertigen Abschlusses ohne Lehramt	staatlich	56	8	13	6	7	4	6	10	2	-	
	kommunal	6	1	2	2	-	1	-	-	-	-	
	privat	-	-	-	-	-	-	-	-	-	-	
	zusammen	62	9	15	8	7	5	6	10	2	-	
Meister oder Techniker ohne Lehramt	staatlich	59	7	12	9	10	5	8	6	2	-	
	kommunal	37	2	2	4	3	13	5	5	3	-	
	privat	-	-	-	-	-	-	-	-	-	-	
	zusammen	96	9	14	13	13	18	13	11	5	-	
Sonstige Lehrkräfte ohne Lehramt	staatlich	58	2	5	4	9	9	10	12	7	-	
	kommunal	69	2	5	7	9	12	9	19	6	-	
	privat	-	-	-	-	-	-	-	-	-	-	
	zusammen	127	4	10	11	18	21	19	31	13	-	
Lehrkräfte für den Religionsunterricht	staatlich	94	3	6	8	13	18	22	17	7	-	
	kommunal	31	2	1	2	-	4	13	6	3	-	
	privat	-	-	-	-	-	-	-	-	-	-	
	zusammen	125	5	7	10	13	22	35	23	10	-	
<b>Insgesamt</b>	<b>staatlich</b>	<b>4 680</b>	<b>173</b>	<b>536</b>	<b>565</b>	<b>775</b>	<b>690</b>	<b>665</b>	<b>790</b>	<b>484</b>	<b>2</b>	
	<b>kommunal</b>	<b>2 223</b>	<b>59</b>	<b>205</b>	<b>202</b>	<b>334</b>	<b>320</b>	<b>359</b>	<b>497</b>	<b>246</b>	<b>1</b>	
	<b>privat</b>	<b>7</b>	<b>-</b>	<b>-</b>	<b>-</b>	<b>-</b>	<b>1</b>	<b>-</b>	<b>5</b>	<b>1</b>	<b>-</b>	
	<b>insgesamt</b>	<b>6 910</b>	<b>232</b>	<b>741</b>	<b>767</b>	<b>1 109</b>	<b>1 011</b>	<b>1 024</b>	<b>1 292</b>	<b>731</b>	<b>3</b>	

1) Einschließlich der mit Dienstbezügen abwesenden Lehrkräfte.



### Noch: 5.5 Voll- und teilzeitbeschäftigte Lehrkräfte nach Lehramt, Schulträger, Altersgruppen und Geschlecht

Lehramt	Schul- träger	Voll- und teilzeitbeschäftigte Lehrkräfte 1)										
		ins- ge- samt	davon im Alter von ... Jahren									65 oder mehr
			unter 30	30	35	40	45	50	55	60		
				bis unter								
		35	40	45	50	55	60	65				
<b>Männlich</b>												
Lehramt an Sonderschulen	staatlich	-	-	-	-	-	-	-	-	-	-	
	kommunal	-	-	-	-	-	-	-	-	-	-	
	privat	-	-	-	-	-	-	-	-	-	-	
	zusammen	-	-	-	-	-	-	-	-	-	-	
Lehramt an Volksschulen	staatlich	4	-	1	-	2	-	-	1	-	-	
	kommunal	3	-	-	1	-	-	-	1	1	-	
	privat	-	-	-	-	-	-	-	-	-	-	
	zusammen	7	-	1	1	2	-	-	2	1	-	
Lehramt an Realschulen	staatlich	5	-	1	-	-	1	-	1	2	-	
	kommunal	1	-	1	-	-	-	-	-	-	-	
	privat	-	-	-	-	-	-	-	-	-	-	
	zusammen	6	-	2	-	-	1	-	1	2	-	
Lehramt an Gymnasien	staatlich	25	-	3	-	-	1	5	15	1	-	
	kommunal	36	1	1	-	2	1	8	17	6	-	
	privat	1	-	-	-	-	-	-	1	-	-	
	zusammen	62	1	4	-	2	2	13	33	7	-	
Lehramt an berufl. Schulen	staatlich	2 404	44	216	309	397	378	305	442	312	1	
	kommunal	1 051	12	72	106	160	150	145	264	142	-	
	privat	4	-	-	-	-	-	-	3	1	-	
	zusammen	3 459	56	288	415	557	528	450	709	455	1	
Lehramt für gewerbliche Fachlehrkräfte	staatlich	575	22	22	43	102	82	74	123	106	1	
	kommunal	195	6	7	20	31	41	31	29	30	-	
	privat	-	-	-	-	-	-	-	-	-	-	
	zusammen	770	28	29	63	133	123	105	152	136	1	
Fachlehrkräfte für Kurzschrift und Maschinenschreiben	staatlich	2	-	-	-	-	-	2	-	-	-	
	kommunal	1	-	-	-	-	-	-	-	1	-	
	privat	-	-	-	-	-	-	-	-	-	-	
	zusammen	3	-	-	-	-	-	2	-	1	-	
Fachlehrkräfte für Handarbeit und Hauswirtschaft	staatlich	-	-	-	-	-	-	-	-	-	-	
	kommunal	-	-	-	-	-	-	-	-	-	-	
	privat	-	-	-	-	-	-	-	-	-	-	
	zusammen	-	-	-	-	-	-	-	-	-	-	
Sonstiges Lehramt	staatlich	101	6	19	24	21	15	10	4	2	-	
	kommunal	17	3	1	2	2	2	3	4	-	-	
	privat	-	-	-	-	-	-	-	-	-	-	
	zusammen	118	9	20	26	23	17	13	8	2	-	
Absolventen einer wissenschaftl. Hochschule ohne Lehramt	staatlich	86	7	17	15	10	13	11	9	4	-	
	kommunal	26	-	3	1	7	2	9	3	1	-	
	privat	-	-	-	-	-	-	-	-	-	-	
	zusammen	112	7	20	16	17	15	20	12	5	-	
Absolventen einer Fachhochschule oder Inhaber eines gleichwertigen Abschlusses ohne Lehramt	staatlich	41	5	13	4	3	3	2	9	2	-	
	kommunal	5	-	2	2	-	1	-	-	-	-	
	privat	-	-	-	-	-	-	-	-	-	-	
	zusammen	46	5	15	6	3	4	2	9	2	-	
Meister oder Techniker ohne Lehramt	staatlich	51	5	11	9	8	5	6	5	2	-	
	kommunal	30	2	2	3	2	11	3	4	3	-	
	privat	-	-	-	-	-	-	-	-	-	-	
	zusammen	81	7	13	12	10	16	9	9	5	-	
Sonstige Lehrkräfte ohne Lehramt	staatlich	39	2	4	4	5	6	5	9	4	-	
	kommunal	41	1	4	3	5	9	6	9	4	-	
	privat	-	-	-	-	-	-	-	-	-	-	
	zusammen	80	3	8	7	10	15	11	18	8	-	
Lehrkräfte für den Religionsunterricht	staatlich	73	2	2	6	8	12	21	16	6	-	
	kommunal	22	1	-	2	-	3	10	3	3	-	
	privat	-	-	-	-	-	-	-	-	-	-	
	zusammen	95	3	2	8	8	15	31	19	9	-	
<b>Insgesamt</b>	<b>staatlich</b>	<b>3 406</b>	<b>93</b>	<b>309</b>	<b>414</b>	<b>556</b>	<b>516</b>	<b>441</b>	<b>634</b>	<b>441</b>	<b>2</b>	
	<b>kommunal</b>	<b>1 428</b>	<b>26</b>	<b>93</b>	<b>140</b>	<b>209</b>	<b>220</b>	<b>215</b>	<b>334</b>	<b>191</b>	<b>-</b>	
	<b>privat</b>	<b>5</b>	<b>-</b>	<b>-</b>	<b>-</b>	<b>-</b>	<b>-</b>	<b>-</b>	<b>4</b>	<b>1</b>	<b>-</b>	
	<b>zusammen</b>	<b>4 839</b>	<b>119</b>	<b>402</b>	<b>554</b>	<b>765</b>	<b>736</b>	<b>656</b>	<b>972</b>	<b>633</b>	<b>2</b>	

1) Einschließlich der mit Dienstbezügen abwesenden Lehrkräfte.

## 5.6 Ausländische Lehrkräfte nach Staatsangehörigkeit und Regierungsbezirken

Staatsangehörigkeit	Ausländische Lehrkräfte insgesamt	Oberbayern	Niederbayern	Oberpfalz	Oberfranken	Mittelfranken	Unterfranken	Schwaben
Belgien, Niederlande, Luxemburg	-	-	-	-	-	-	-	-
Frankreich	-	-	-	-	-	-	-	-
Griechenland	3	2	-	-	-	1	-	-
Italien	-	-	-	-	-	-	-	-
Ehemalige SFR Jugoslawien 1)	1	-	-	1	-	-	-	-
Österreich	16	11	3	-	-	1	1	-
Portugal	-	-	-	-	-	-	-	-
Spanien	-	-	-	-	-	-	-	-
Türkei	-	-	-	-	-	-	-	-
Vereinigtes Königreich (GB)	-	-	-	-	-	-	-	-
Sonstige Staaten	6	1	-	1	-	2	2	-
Staatenlos	-	-	-	-	-	-	-	-
<b>Insgesamt</b>	<b>26</b>	<b>14</b>	<b>3</b>	<b>2</b>	<b>-</b>	<b>4</b>	<b>3</b>	<b>-</b>

1) Bosnien und Herzegowina, Kroatien, ehemalige jugoslawische Republik Mazedonien, Slowenien und Montenegro.

## 5.7 Zugang voll- und teilzeitbeschäftigter Lehrkräfte nach Geschlecht und Schulträger

Bestand  Zugang	Voll- und teilzeitbeschäftigte Lehrkräfte			davon an						
				staatlichen		kommunalen		privaten		
	Schulen									
	männlich	weiblich	insgesamt	männlich	weiblich	männlich	weiblich	männlich	weiblich	
Bestand am 20. Oktober 2010 .....	4 945	2 012	6 957	3 493	1 243	1 447	768	5	1	
<b>Zugänge</b>										
Neutritte in den Schuldienst mit 2. Lehramtsprüfung unmittelbar nach der Prüfung .....	141	101	242	94	64	47	37	-	-	
nach vorheriger anderweitiger Beschäftigung/ befristeter Lehtätigkeit im Umfang von weniger als der halben Unterrichtspflichtzeit Arbeitslosigkeit .....	5	2	7	3	1	2	1	-	-	
aus einem anderen Beruf (ohne Lehrerausbildung) .....	4	8	12	2	1	2	7	-	-	
Übertritte bzw. Schulwechsel aus einer anderen bayer. Schule gleicher Art ..	48	17	65	36	15	12	2	-	-	
aus einer anderen bayerischen Schulart .....	37	18	55	24	11	13	7	-	-	
aus dem Schuldienst eines anderen Landes des Bundesgebiets .....	2	6	8	2	-	-	6	-	-	
Wiedereintritte in den Schuldienst nach Erziehungsurlaub bzw. Elternzeit.....	3	33	36	3	20	-	13	-	-	
nach Beurlaubung aus familienbez. Gründen .....	1	3	4	1	3	-	-	-	-	
nach Beurlaubung aus arbeitsmarktbez. Gründen .....	-	-	-	-	-	-	-	-	-	
nach vorübergehender unterhältiger Beschäftigung oder Freistellungsphase des Freistellungsmodells (Sabbatjahr) .....	29	63	92	19	42	10	20	-	1	
nach Auslandsschuldienst, nach Abordnung (außerhalb des Schuldienstes), nach Beurlaubung aus sonstigen Gründen .....	8	1	9	3	-	5	1	-	-	
Sonstige Zugänge .....	32	23	55	24	12	8	11	-	-	
<b>Zugänge insgesamt</b>	<b>310</b>	<b>275</b>	<b>585</b>	<b>211</b>	<b>169</b>	<b>99</b>	<b>105</b>	<b>-</b>	<b>1</b>	

## 5.8 Abgang voll- und teilzeitbeschäftigter Lehrkräfte nach Geschlecht und Schulträger

Abgang Bestand	Voll- und teilzeitbeschäftigte Lehrkräfte			davon an					
				staatlichen		kommunalen		privaten	
				Schulen					
	männlich	weiblich	insgesamt	männlich	weiblich	männlich	weiblich	männlich	weiblich
<b>Abgänge</b>									
Eintritte in den Ruhestand nach Erreichen der Altersgrenze .....	84	13	97	67	4	17	9	-	-
auf Antrag nach Vollendung des 63. Lebensjahres (bei Schwerbehinderten nach dem 60. Lebensjahr) .....	24	4	28	15	2	9	2	-	-
wegen Dienstunfähigkeit vor Erreichen der Altersgrenze .....	13	5	18	7	3	6	2	-	-
Eintritt in die Freistellungsphase der Altersteilzeit im Blockmodell .....	123	14	137	93	9	30	5	-	-
Tod .....	3	1	4	1	1	2	-	-	-
Entlassung auf Antrag .....	-	-	-	-	-	-	-	-	-
Übertritte bzw. Schulwechsel an eine andere bayer. Schule gleicher Art .....	63	30	93	44	22	19	8	-	-
an eine andere bayerische Schulart .....	31	19	50	21	14	10	5	-	-
in den Schuldienst eines anderen Landes des Bundesgebiets .....	-	1	1	-	-	-	1	-	-
Befristete Abgänge wegen Erziehungsurlaub bzw. Elternzeit .....	3	62	65	1	37	2	25	-	-
wegen Beurlaubung aus familienbez. Gründen .....	1	1	2	1	-	-	1	-	-
wegen Beurlaubung aus arbeitsmarktbez. Gründen .....	-	-	-	-	-	-	-	-	-
durch Unterschreitung des Beschäftigungsumfangs unter die Hälfte der vollen Unterrichtspflichtzeit oder Eintritt in die Freistellungsphase des Freistellungsmodells (Sabbatjahr) .....	22	47	69	16	33	6	14	-	-
in den Auslandsschuldienst, wegen Abordnung (außerhalb des Schuldienstes), Beurlaubung aus sonstigen Gründen .....	6	1	7	3	-	3	1	-	-
Sonstige Abgänge .....	43	18	61	29	13	14	5	-	-
Abgänge insgesamt	416	216	632	298	138	118	78	-	-
<b>Bestand am 20. Oktober 2011 .....</b>	<b>4 839</b>	<b>2 071</b>	<b>6 910</b>	<b>3 406</b>	<b>1 274</b>	<b>1 428</b>	<b>795</b>	<b>5</b>	<b>2</b>