



Statistische Berichte

Studierende an den Hochschulen in Bayern

Wintersemester 2019/20
Endgültige Ergebnisse

korrigierte Fassung vom 18.11.2020



B III 1-2 j 2019
Hrsg. im November 2020
Bestellnr. B3120C 201900

Zeichenerklärung

- 0 mehr als nichts, aber weniger als die Hälfte der kleinsten in der Tabelle nachgewiesenen Einheit
- nichts vorhanden oder keine Veränderung
- / keine Angaben, da Zahlen nicht sicher genug
- Zahlenwert unbekannt, geheimzuhalten oder nicht rechenbar
- ... Angabe fällt später an
- X Tabellenfach gesperrt, da Aussage nicht sinnvoll
- () Nachweis unter dem Vorbehalt, dass der Zahlenwert erhebliche Fehler aufweisen kann
- p vorläufiges Ergebnis
- r berichtiges Ergebnis
- s geschätztes Ergebnis
- D Durchschnitt
- ≙ entspricht

Auf- und Abrunden

Im Allgemeinen ist ohne Rücksicht auf die Endsummen auf- bzw. abgerundet worden. Deshalb können sich bei der Summierung von Einzelangaben geringfügige Abweichungen zu den ausgewiesenen Endsummen ergeben. Bei der Aufgliederung der Gesamtheit in Prozent kann die Summe der Einzelwerte wegen Rundens vom Wert 100 % abweichen. Eine Abstimmung auf 100 % erfolgt im Allgemeinen nicht.

Publikationsservice

Das Bayerische Landesamt für Statistik veröffentlicht jährlich über 400 Publikationen. Das aktuelle Veröffentlichungsverzeichnis ist im Internet als Datei verfügbar, kann aber auch als Druckversion kostenlos zugesandt werden.

Kostenlos

ist der Download der meisten Veröffentlichungen, z.B. von Statistischen Berichten (PDF- oder Excel-Format).

Kostenpflichtig

sind alle Printversionen (auch von Statistischen Berichten), Datenträger und ausgewählte Dateien (z.B. von Verzeichnissen, von Beiträgen, vom Jahrbuch).

Publikationsservice

 Alle Veröffentlichungen sind im Internet verfügbar unter www.statistik.bayern.de/produkte

Impressum

Statistische Berichte

bieten in tabellarischer Form neuestes Zahlenmaterial der jeweiligen Erhebung. Dieses wird, soweit erforderlich, methodisch erläutert und kurz kommentiert.

Herausgeber, Druck und Vertrieb

Bayerisches Landesamt für Statistik
Nürnberger Straße 95
90762 Fürth

Papier

Gedruckt auf umweltfreundlichem Papier, chlorfrei gebleicht.

Vertrieb

E-Mail vertrieb@statistik.bayern.de
Telefon 0911 98208-6311
Telefax 0911 98208-6638

Auskunftsdienst

E-Mail info@statistik.bayern.de
Telefon 0911 98208-6563
Telefax 0911 98208-6573

© Bayerisches Landesamt für Statistik, Fürth 2020
Vervielfältigung und Verbreitung, auch auszugsweise, mit Quellenangabe gestattet.

Hinweis: Diese Druckschrift wird im Rahmen der Öffentlichkeitsarbeit der Bayerischen Staatsregierung herausgegeben. Sie darf weder von Parteien noch von Wahlwerbern oder Wahlhelfern im Zeitraum von fünf Monaten vor einer Wahl zum Zwecke der Wahlwerbung verwendet werden. Dies gilt für Landtags-, Bundestags-, Kommunal- und Europawahlen. Missbräuchlich ist während dieser Zeit insbesondere die Verteilung auf Wahlveranstaltungen, an Informationsständen der Parteien sowie das Einlegen, Aufdrucken und Aufkleben parteipolitischer Informationen oder Werbemittel. Untersagt ist gleichfalls die Weitergabe an Dritte zum Zwecke der Wahlwerbung. Auch ohne zeitlichen Bezug zu einer bevorstehenden Wahl darf die Druckschrift nicht in einer Weise verwendet werden, die als Parteinahme der Staatsregierung zugunsten einzelner politischer Gruppen verstanden werden könnte. Den Parteien ist es gestattet, die Druckschrift zur Unterrichtung ihrer eigenen Mitglieder zu verwenden.

Inhaltsverzeichnis

Vorbemerkungen, Definitionen, Abkürzungen	4
Abbildungen und Tabellen	
Abb. 1 Ausländische Studierende an den Hochschulen in Bayern im Wintersemester 2019/20 nach den zehn häufigsten Nationen und Geschlecht	8
Abb. 2 Deutsche Studierende in Bayern im Wintersemester 2019/20, die ihre Hochschulzugangsberechtigung außerhalb Bayerns in Deutschland erworben haben	8
Abb. 3 Ausländische Studierende im 1. Hochschulsemester an Hochschulen in Bayern im Wintersemester 2019/20 nach Fächergruppen	9
Übersicht 1. Studierende insgesamt und Studienanfänger/-innen an den Hochschulen in Bayern	10
Übersicht 2. Studierende und Studienanfänger/-innen an den Hochschulen in Bayern nach Fächergruppen bzw. Lehramtsarten	12
Übersicht 3. Durchschnittsalter der deutschen Studierenden und Studienanfänger/-innen an den Hochschulen in Bayern in den Wintersemestern 2009/10, 2014/15 und 2019/20	14
Übersicht 4. Internationale Studierende an den Hochschulen in Bayern seit Wintersemester 2010/11 nach Hochschularten	15
1. Studierende und Studienanfänger/-innen in Bayern im Wintersemester 2019/20 nach regionaler Gliederung und Hochschulstandorten	16
2.1 Studierende und Studienanfänger/-innen in Bayern im Wintersemester 2019/20 nach Hochschularten, Fächergruppen und Art des Studiengangs	24
2.2 Studierende und Studienanfänger/-innen in Bayern im Wintersemester 2019/20 nach Hochschularten, Fächergruppen und angestrebter Abschlussprüfung	28
3.1 Deutsche und ausländische Studierende bzw. Studienanfänger/-innen in Bayern im Wintersemester 2019/20 nach Fächergruppen und Hochschulen	34
3.2 Deutsche und ausländische Studierende bzw. Studienanfänger/-innen in Bayern im Wintersemester 2019/20 nach Studienbereichen und Hochschularten	48
3.3 Deutsche und ausländische Studierende bzw. Studienanfänger/-innen in Bayern im Wintersemester 2019/20 nach Studienfächern	52
4. Deutsche Studierende, Studienanfänger/-innen in Bayern im Wintersemester 2019/20 nach dem Land des Erwerbs der Hochschulzugangsberechtigung, Hochschularten und Hochschulen	60
5. Studierende in Bayern im Wintersemester 2019/20 nach Hochschulen und Ort des Erwerbs der Hochschulzugangsberechtigung (Regierungsbezirke)	62
6. Studierende in Bayern im Wintersemester 2019/20 nach Ort des Erwerbs der Hochschulzugangsberechtigung (kreisfreie Städte und Landkreise) und Hochschularten	64
7. Deutsche Studierende im Wintersemester 2019/20 nach den Ländern des Studienortes, den Ländern des Erwerbs der Hochschulzugangsberechtigung sowie den Hochschularten	68
8. Deutsche Studienanfänger/-innen im Wintersemester 2019/20 nach den Ländern des Studienortes, den Ländern des Erwerbs der Hochschulzugangsberechtigung sowie den Hochschularten	78
9. Ausländische Studierende in Bayern im Wintersemester 2019/20 nach den am stärksten vertretenen Herkunftsländern und Fächergruppen	88
10. Studienkollegiaten im Wintersemester 2019/20 nach Geschlecht und Staatsangehörigkeit (Land)	90

Vorbemerkungen

Der vorliegende Bericht enthält in zusammengefasster Form Ergebnisse der Studierenden-Individualerhebung im Wintersemester 2019/20, in einigen Tabellen und Übersichten auch die Erhebung im Sommersemester 2019 (z. T. zusammengefasst als Ergebnisse des Studienjahres 2019). Die Erhebung basiert auf der Rechtsgrundlage des seit dem Wintersemester 1992/93 geltenden Gesetzes über die Statistik für das Hochschulwesen (Hochschulstatistikgesetz – HStatG) vom 2. November 1990 (BGBl I S. 2414) in der jeweils geltenden Fassung.

Auskunftspflichtig sind die Leiter/-innen der Hochschulen.

Ausführliche Ergebnisse zu Studierenden in Lehramtsstudiengängen enthält der Statistische Bericht „Lehrerausbildung in Bayern - Teil 2: Fachwissenschaftliche Ausbildung im Wintersemester 2019/20" (B3202C 201900). Der Bericht kann im Internet unter www.statistik.bayern.de/veroeffentlichungen als Datei kostenlos heruntergeladen werden.

In die Erhebung einbezogen sind grundsätzlich alle an einer der folgenden Hochschulen eingeschriebenen Studierenden:

Wissenschaftliche Hochschulen:

- Universitäten (staatlich/ kirchlich/ Körperschaft des öffentlichen Rechts)
- Theologische Hochschulen (kirchlich)
- Kunsthochschulen

Fachhochschulen

staatlich/ privat/ kirchlich

Verwaltungsfachhochschulen

Fachhochschule für öffentliche Verwaltung und Rechtspflege in Bayern (mit Abteilungen in Fürstenfeldbruck, Herrsching, Hof, München, Starnberg, Wasserburg a.Inn).

Die Studierenden der Fachhochschule des Bundes für öffentliche Verwaltung, die teilweise in Bayern ausgebildet werden (Fachbereich Öffentliche Sicherheit, Fachbereich Sozialversicherung), sind in der amtlichen Hochschulstatistik Bayerns nicht enthalten; sie werden von denjenigen Statistischen Landesämtern erfasst, in deren Bereich der Sitz des Fachbereichs liegt, an dem das Hauptstudium absolviert wird.

Definitionen

Studierende sind in einem Fachstudium immatrikulierte/ingeschriebene Personen, ohne Beurlaubte. Studienkollegiaten und Gaststudierende werden nicht erfasst. Studierende, die an mehreren Hochschulen eingeschrieben sind, z. B. aufgrund von Kooperations- oder Lehramtsstudiengängen, werden einmal als Haupthörer und an den Hochschulen der weiteren Einschreibungen als Nebenhörer erfasst. Dadurch kommt es zu Mehrfacherfassungen von Studierenden. Der Anteil der Nebenhörer an den Studierenden (Haupt- und Nebenhörer) ist so geringfügig, dass die Ergebnisse der Studierendenstatistik hierdurch nur unwesentlich beeinträchtigt werden.

Hochschulsemester: Gesamtzahl der Semester, die eine Studierende bzw. ein Studierender an Hochschulen im Bundesgebiet eingeschrieben war (einschließlich Urlaubssemester).

Studierende im 1. Hochschulsemester (Studienanfänger/-innen) sind im Berichtsemester erstmalig an einer Hochschule in Deutschland eingeschrieben.

Studierende im 1. Fachsemester (Fachstudienanfänger/-innen) sind die Studierenden im 1. Hochschulsemester (mit Ausnahme derer, denen Fachstudienzeiten z. B. im Ausland oder an einer Berufsakademie angerechnet wurden) sowie diejenigen Studierenden, die vorher in einem anderen als dem im Berichtsemester angegebenen Studiengang eingeschrieben waren, wobei ihnen von diesem anderen Studiengang kein(e) Fachsemester angerechnet wurde(n) (z. B. Fachwechsler oder Anfänger eines weiterführenden Studiums in einem anderen Fach als dem des vorangehenden Studiums).

Nach der Definition der Hochschulstatistik ist ein **Studienfach** die in Prüfungsordnungen festgelegte, ggf. sinngemäß vereinheitlichte Bezeichnung für eine wissenschaftliche oder künstlerische Disziplin, in der ein wissenschaftlicher bzw. künstlerischer Abschluss möglich ist.

Für Zwecke der bundeseinheitlichen Studierendenstatistik wird eine Fächersystematik benutzt, in der sehr spezielle hochschulinterne Studienfächer einer entsprechenden Schlüsselposition zugeordnet werden. Mehrere verwandte Fächer sind zu Studienbereichen und diese zu acht großen Fächergruppen zusammengefasst.

Zum Wintersemester 2015/16 gab es eine Änderung in der Fächersystematik (siehe unten stehende Übersicht), die bei der Auswertung von Zeitreihen zu Fächergruppen und Studienbereichen berücksichtigt werden muss.

Als **Studiengang** wird eine abgeschlossene, in Studien- und Prüfungsordnungen vorgesehene berufsqualifizierende oder berufsbezogene Hochschulausbildung bezeichnet. Für die Bundesstatistik werden für Studierende ggf. bis zu zwei Studiengänge mit jeweils bis zu drei Studienfächern übermittelt. Der Studiengang ist eine Kombination aus den angestrebten Abschlussprüfungen und dem Studienfach, wobei die fachliche Zuordnung grundsätzlich nach dem ersten Studienfach im ersten Studiengang erfolgt.

Studienjahr: Sommersemester und folgendes Wintersemester.

Studienkollegs sind Bildungseinrichtungen, in denen Studienbewerber mit einer ausländischen Hochschulzugangsberechtigung (HZB), welche nicht dem deutschen Abitur gleichwertig anerkannt ist, auf ein wissenschaftliches Studium an einer deutschen Hochschule vorbereitet werden. Sie erwerben erst mit dem Abschluss am Studienkolleg eine deutsche HZB und können danach das Fachstudium beginnen. Sie werden mit besonderem Hörerstatus erfasst und zählen somit nicht als Haupt- oder Nebenhörer.

Als **Bildungsinländer/-innen** werden die ausländischen Studierenden nachgewiesen, die ihre HZB in Deutschland, aber nicht an einem Studienkolleg, erworben haben.

Als **Bildungsausländer/-innen** werden die ausländischen Studierenden nachgewiesen, die ihre HZB im Ausland bzw. an einem Studienkolleg erworben haben.

In den Berichtstabellen leiten die Wörter „**davon**“ eine Aufgliederung und „**darunter**“ eine Ausgliederung ein. Die Aufgliederung bedeutet, dass alle Merkmalsausprägungen aufgefächert werden und die Summen über alle Einzelwerte die Gesamtsumme ergeben. Bei einer Ausgliederung werden lediglich bestimmte Sachverhalte herausgegriffen, und die Summe der Einzelwerte entspricht nicht der Gesamtsumme. Ausgliederungen (auch „darunter“-Positionen genannt) werden im vorliegenden Bericht teilweise auch zur Geheimhaltung nach §16 I Bundesstatistikgesetz genutzt, um nur solche Tabellenzeilen auszuweisen, die ausreichend hohe Fallzahlen enthalten.

Abkürzungen

dar.	darunter
Evang.	Evangelische
FB	Fachbereich
FH	Fachhochschule
HföD	Hochschule für den öffentlichen Dienst in Bayern
FS	Fachsemester
HaW	Hochschule für angewandte Wissenschaften
HS	Hochschulsemester
HZB	Hochschulzugangsberechtigung
i	insgesamt
inkl.	inklusive
Kath.	Katholische
Kreisschl.	Kreisschlüssel
LA	Lehramt
m	männlich
OTH	Ostbayerische Technische Hochschule
Priv.	Private
TH	Technische Hochschule
w	weiblich

Änderung der Fächersystematik ab WS 2015/16:

bis einschließlich SS 2015		ab WS 2015/16	
Textänderungen			
Bezeichnung	Schlüssel	Bezeichnung	Schlüssel
Fächergruppe Sprach- und Kulturwissenschaften	01	Fächergruppe Geisteswissenschaften	01
Studienbereich Sprach- und Kulturwissenschaften allgemein	01	Studienbereich Geisteswissenschaften allgemein	01
Studienfach Deutsch für Ausländer	271	Studienfach Deutsch als Fremdsprache oder als Zweitsprache	271
Studienfach Berufspädagogik	270	Studienfach Berufs- und Wirtschaftspädagogik	270
Studienfach Frühpädagogik	365	Studienfach Pädagogik der frühen Kindheit	365
Studienbereich Elektrotechnik	64	Studienbereich Elektrotechnik und Informationstechnik	64
Studienfach Nachrichten-/Informationstechnik	222	Studienfach Kommunikations- und Informationstechnik	222
Neue Studienbereiche bzw. Studienfächer			
		Studienbereich Islamische Studien	18
		Studienfach Islamische Studien	292
		Studienbereich Materialwissenschaft und Werkstofftechnik	72
		Studienfach Materialwissenschaften	294
Neue Zuordnung bisheriger Fächergruppen, Studienbereichen bzw. Studienfächer			
Studienbereich Psychologie in der Fächergruppe Sprach- und Kulturwissenschaften	15	Studienbereich Psychologie in der Fächergruppe Rechts-, Wirtschafts- und Sozialwissenschaften	32
Studienbereich Erziehungswissenschaften in der Fächergruppe Sprach- und Kulturwissenschaften	16	Studienbereich Erziehungswissenschaften in der Fächergruppe Rechts-, Wirtschafts- und Sozialwissenschaften	33
Blinden-/Sehbehindertenpädagogik im Studienbereich Sonderpädagogik	027	zusammengefasst in Studienfach Sonderpädagogik im Studienbereich Erziehungswissenschaften	190
Erziehungsschwierigenpädagogik im Studienbereich Sonderpädagogik	051		
Gehörlosen-/Schwerhörigenpädagogik im Studienbereich Sonderpädagogik	062		
Geistigbehindertenpädagogik/Praktisch-Bildbaren-Pädagogik im Studienbereich Sonderpädagogik	063		
Körperbehindertenpädagogik im Studienbereich Sonderpädagogik	087		
Lernbehindertenpädagogik im Studienbereich Sonderpädagogik	099		
Sonderpädagogik im Studienbereich Sonderpädagogik	190		
Sprachheilpädagogik/Logopädie im Studienbereich Sonderpädagogik	151		
Verhaltensgestörtenpädagogik im Studienbereich Sonderpädagogik	170		
Studienbereich Informatik in der Fächergruppe Mathematik, Naturwissenschaften	38	Studienbereich Informatik in der Fächergruppe Ingenieurwissenschaften	71
Fächergruppe Veterinärmedizin	06	Fächergruppe Agrar-, Forst- und Ernährungswissenschaften, Veterinärmedizin	07
Fächergruppe Agrar-, Forst- und Ernährungswissenschaften	07		
Studienfach Werkstoffwissenschaften im Studienbereich Maschinenbau/Verfahrenstechnik	177	Studienfach Werkstofftechnik im Studienbereich Materialwissenschaft und Werkstofftechnik	177

Abb. 1

Ausländische Studierende an den Hochschulen in Bayern im Wintersemester 2019/20 nach den zehn häufigsten Nationen und Geschlecht

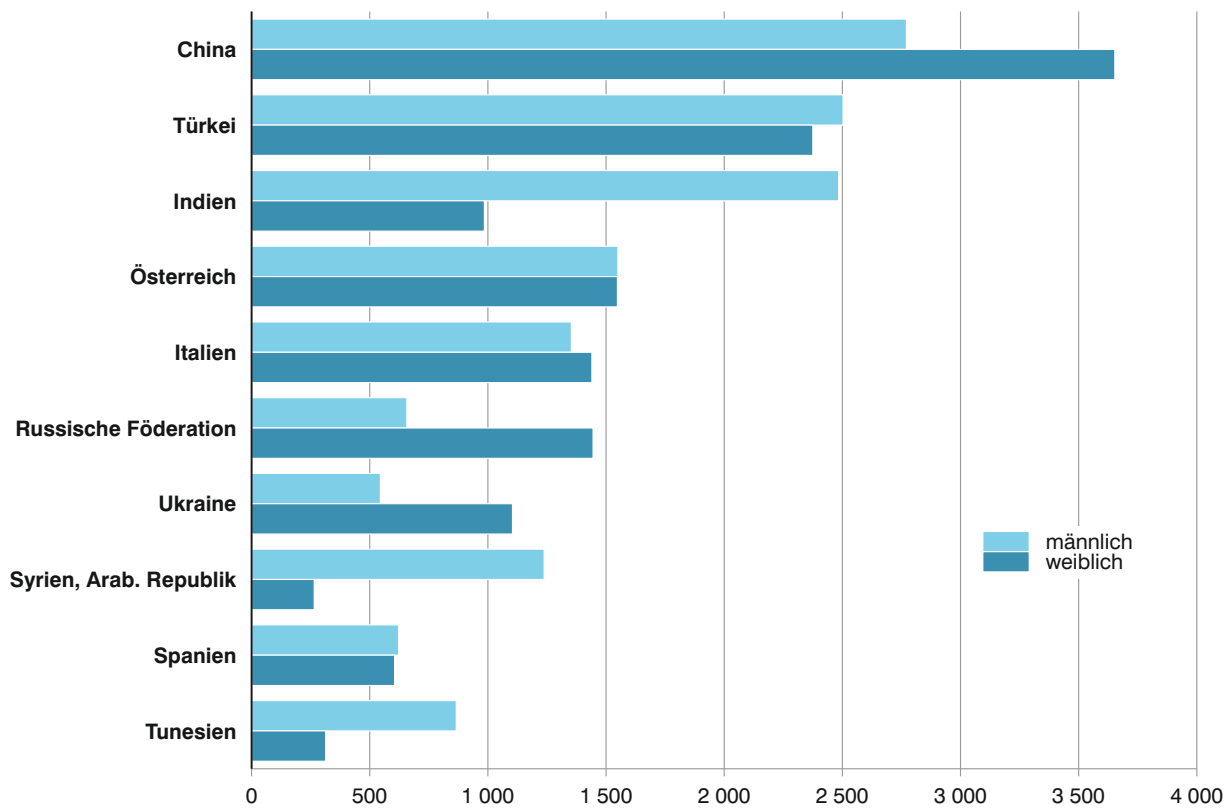


Abb. 2

Deutsche Studierende in Bayern im Wintersemester 2019/20, die ihre Hochschulzugangsberechtigung außerhalb Bayerns in Deutschland erworben haben

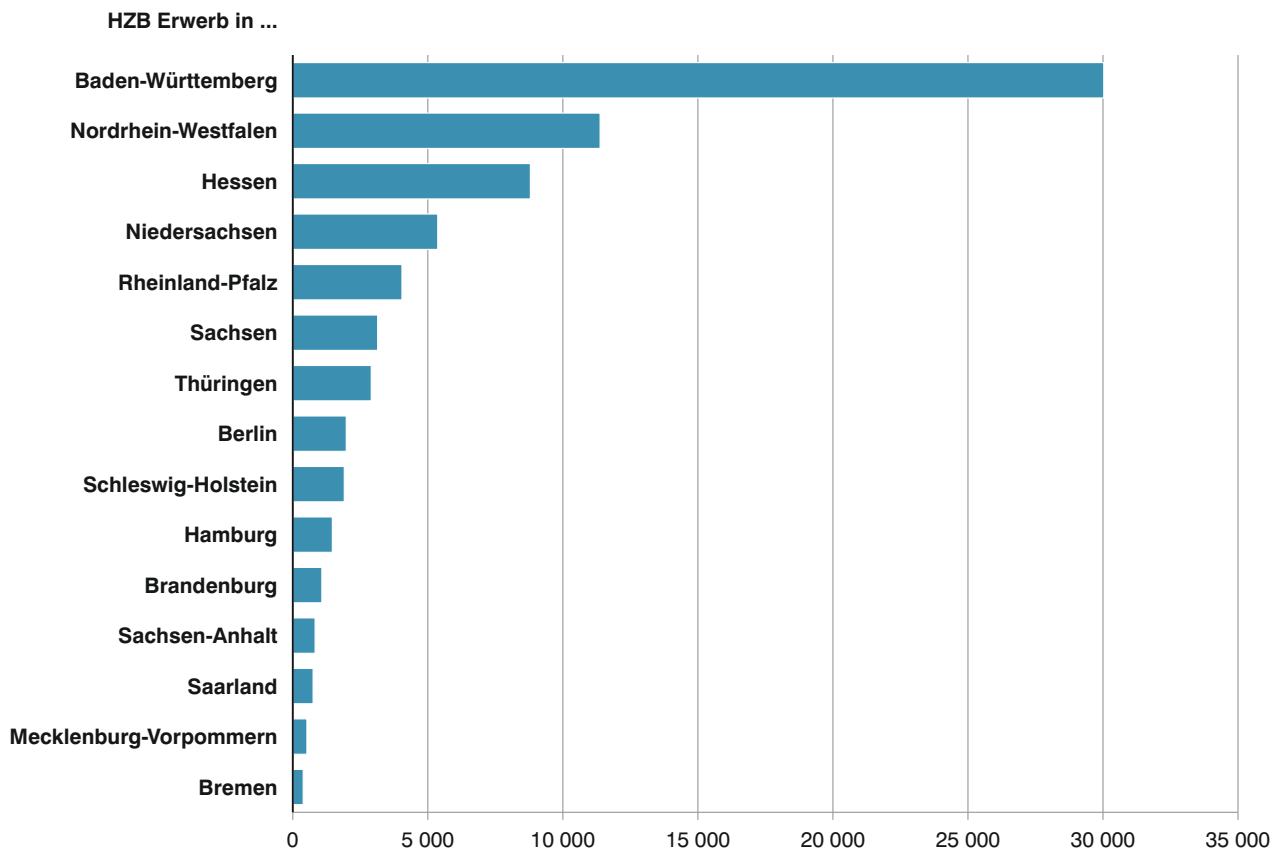
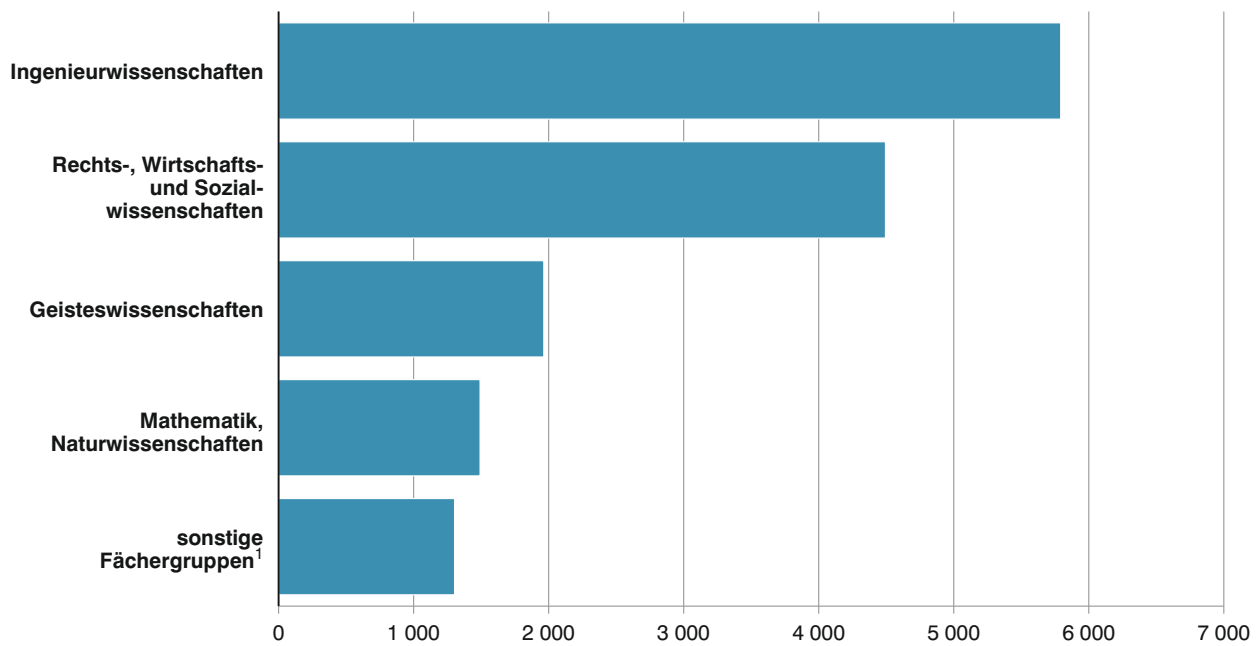


Abb. 3

Ausländische Studierende im 1. Hochschulsemester an Hochschulen in Bayern im Wintersemester 2019/20 nach Fächergruppen



¹ Beinhaltet die Fächergruppen Humanmedizin/Gesundheitswissenschaften, Kunst, Kunstwissenschaft, Agrar-, Forst- und Ernährungswissenschaften, Veterinärmedizin, Sport und Außerhalb der Studienbereichsgliederung.

Übersicht 1. Studierende insgesamt und Studienanfänger/-innen an den Hochschulen in Bayern

Hochschulart Hochschule Art des Studiengangs	Studierende								
	insgesamt			im 1. Hochschulsemester			im 1. Fachsemester		
	Wintersemester		Veränderung in %	Studienjahr ¹⁾		Veränderung in %	Studienjahr ¹⁾		Veränderung in %
	2018/19	2019/20		2018	2019		2018	2019	
Insgesamt									
Hochschulen insgesamt	392 297	394 144	0,5	77 404	75 845	-2,0	139 397	138 537	-0,6
darunter staatliche Fachhochschulen	114 701	114 185	-0,4	24 986	23 722	-5,1	38 954	38 732	-0,6
davon									
wissenschaftliche und künstlerische									
Studiengänge	246 507	247 493	0,4	45 679	45 209	-1,0	90 505	89 429	-1,2
darunter für ein Lehramt ²⁾	35 329	36 004	1,9	5 588	5 478	-2,0	10 693	10 538	-1,4
Fachhochschulstudiengänge ³⁾	145 790	146 651	0,6	31 725	30 636	-3,4	48 892	49 108	0,4
Universitäten									
Universitäten zusammen	244 122	245 215	0,4	45 489	45 090	-0,9	89 898	88 948	-1,1
Universität Augsburg	19 657	19 403	-1,3	3 412	3 458	1,3	6 864	6 850	-0,2
Universität Bamberg	12 503	12 079	-3,4	2 195	2 025	-7,7	5 286	4 839	-8,5
Universität Bayreuth	13 042	12 931	-0,9	2 390	2 260	-5,4	4 412	4 179	-5,3
Katholische Universität Eichstätt-Ingolstadt	4 864	4 747	-2,4	948	851	-10,2	1 735	1 710	-1,4
Universität Erlangen-Nürnberg	37 769	37 575	-0,5	6 302	6 277	-0,4	13 802	13 667	-1,0
Universität München	51 164	52 425	2,5	9 380	9 665	3,0	18 820	19 068	1,3
Technische Universität München	40 632	41 768	2,8	8 201	8 446	3,0	15 964	16 288	2,0
Universität der Bundeswehr München	3 271	3 453	5,6	752	795	5,7	1 102	1 169	6,1
Hochschule für Politik München	321	434	35,2	67	96	43,3	144	190	31,9
Universität Passau	12 555	12 264	-2,3	2 679	2 432	-9,2	4 436	4 138	-6,7
Universität Regensburg	20 731	20 584	-0,7	4 017	3 775	-6,0	7 097	6 865	-3,3
Universität Würzburg	27 613	27 552	-0,2	5 146	5 010	-2,6	10 236	9 985	-2,5
Theologische Hochschulen									
Phil.-Theol. Hochschulen zusammen	520	532	2,3	79	78	-1,3	292	278	-4,8
Hochschule für Philosophie München	365	374	2,5	44	43	-2,3	254	232	-8,7
Augustana-Hochschule Neuendettelsau	155	158	1,9	35	35	0,0	38	46	21,1
Kunsthochschulen									
Kunsthochschulen zusammen	3 603	3 535	-1,9	513	434	-15,4	956	854	-10,7
Akademie der Bildenden Künste München	764	756	-1,0	80	63	-21,3	151	129	-14,6
Akademie der Bildenden Künste Nürnberg	301	283	-6,0	38	25	-34,2	62	60	-3,2
Hochschule für Musik und Theater München	1 135	1 159	2,1	196	213	8,7	368	361	-1,9
Hochschule für Musik Nürnberg	389	385	-1,0	71	64	-9,9	124	130	4,8
Hochschule für Musik Würzburg	547	469	-14,3	85	26	-69,4	162	74	-54,3
Hochschule für evang. Kirchenmusik Bayreuth	28	36	28,6	7	5	-28,6	10	15	50,0
Hochschule für kath. Kirchenmusik und Musik- pädagogik Regensburg	100	108	8,0	17	17	0,0	30	38	26,7
Hochschule für Fernsehen und Film München	339	339	0,0	19	21	10,5	49	47	-4,1
Fachhochschulen									
Fachhochschulen zusammen	138 408	139 261	0,6	29 599	28 771	-2,8	46 039	46 487	1,0
OTH Amberg-Weiden	3 098	3 072	-0,8	651	656	0,8	1 047	1 145	9,4
HaW Ansbach	2 984	2 926	-1,9	709	603	-15,0	1 089	1 027	-5,7
TH ⁴⁾ Aschaffenburg	3 220	3 203	-0,5	709	689	-2,8	933	969	3,9
HaW Augsburg	6 558	6 599	0,6	1 469	1 388	-5,5	2 174	2 148	-1,2
HaW Coburg	5 465	5 515	0,9	1 225	1 125	-8,2	1 887	1 765	-6,5
TH Deggendorf	7 230	7 054	-2,4	2 250	1 966	-12,6	3 117	2 677	-14,1
HaW Hof	3 223	3 305	2,5	800	900	12,5	1 222	1 359	11,2
TH Ingolstadt	5 801	5 827	0,4	1 503	1 330	-11,5	2 315	2 208	-4,6

Noch: Übersicht 1. Studierende insgesamt und Studienanfänger/-innen an den Hochschulen in Bayern

Hochschulart Hochschule Art des Studiengangs	Studierende								
	insgesamt			im 1. Hochschulsemester			im 1. Fachsemester		
	Wintersemester		Veränderung in %	Studienjahr ¹⁾		Veränderung in %	Studienjahr ¹⁾		Veränderung in %
	2018/19	2019/20		2018	2019		2018	2019	
Noch: Fachhochschulen									
HaW Kempten	5 888	5 822	- 1,1	1 206	1 216	0,8	1 955	1 969	0,7
HaW Landshut	4 796	4 601	- 4,1	966	797	- 17,5	1 505	1 400	- 7,0
HaW München	17 987	18 039	0,3	3 451	3 390	- 1,8	6 146	6 155	0,1
HaW Neu-Ulm	3 626	3 750	3,4	817	894	9,4	1 311	1 484	13,2
TH Nürnberg	12 559	12 448	- 0,9	2 323	2 219	- 4,5	3 964	3 931	- 0,8
OTH Regensburg	11 167	11 020	- 1,3	2 205	2 108	- 4,4	3 619	3 804	5,1
TH Rosenheim ⁵⁾	5 882	6 047	2,8	1 343	1 276	- 5,0	1 901	1 894	- 0,4
HaW Weihenstephan-Triesdorf	6 161	5 940	- 3,6	1 321	1 234	- 6,6	1 845	1 806	- 2,1
HaW Würzburg-Schweinfurt	9 056	9 017	- 0,4	2 038	1 931	- 5,3	2 924	2 991	2,3
Kath. Stiftungshochschule München	2 365	2 475	4,7	461	552	19,7	635	783	23,3
Evang. Hochschule Nürnberg	1 484	1 462	- 1,5	289	282	- 2,4	436	411	- 5,7
Hochschule für angewandtes Management Ismaning (Priv. FH)	3 430	3 264	- 4,8	604	623	3,1	1 116	1 105	- 1,0
Munich Business School München (Priv. FH)	604	567	- 6,1	94	117	24,5	132	119	- 9,8
Hochschule Fresenius Idstein, Standort München (Priv. FH)	1 857	2 324	X	470	506	X	640	733	X
Hochschule Macromedia für angewandte Wissen- schaften Stuttgart, Standort München (Priv. FH)	662	726	9,7	172	223	29,7	264	343	29,9
Internationale Hochschule SDI München (Priv. FH) ⁶⁾	383	353	- 7,8	78	79	1,3	67	102	52,2
Deutsche Hochschule für Gesundheit und Sport Berlin, Standort Ismaning (Priv. FH)	297	362	21,9	91	85	- 6,6	124	124	0,0
Wilhelm-Löhe-HaW Fürth (Priv. FH)	193	294	52,3	61	102	67,2	32	43	34,4
AMD Akademie Mode und Design Idstein, Standort München (Priv. FH) ⁷⁾	364	–	X	93	13	X	112	20	X
HDBW Hochschule der Bayerischen Wirtschaft für an- gewandte Wissenschaften München (Priv. FH)	411	453	10,2	76	92	21,1	133	143	7,5
H für Ökonomie und Management Essen, Standorte Augsburg, München und Nürnberg (Priv. FH)	9 061	9 808	8,2	1 526	1 572	3,0	2 547	2 729	7,1
FH des Mittelstandes (FHM) Bielefeld, Standort Bamberg (Priv. FH)	344	349	1,5	144	97	- 32,6	168	119	- 29,2
IB-Hochschule Berlin, Standort München (Priv. FH)	46	51	10,9	15	15	0,0	16	16	0,0
Mediadesign Hochschule Berlin, Standort München (Priv. FH)	385	316	- 17,9	66	43	- 34,8	103	76	- 26,2
International School of Management Dortmund, Standort München (Priv. FH)	725	726	0,1	96	115	19,8	178	212	19,1
Internationale Hochschule Erfurt Standorte Bad Reichenhall, München und Nürnberg ⁸⁾	1 096	1 546	41,1	277	533	92,4	382	677	77,2
Verwaltungsfachhochschulen									
Hochschule für den öffentlichen Dienst in Bayern zusammen	5 644	5 601	- 0,8	1 724	1 472	- 14,6	2 212	1 970	- 10,9

¹⁾ Sommersemester des angegebenen Jahres und folgendes Wintersemester. - ²⁾ Einschließlich Master Wirtschaftspädagogik (früher Diplomhandelslehrer). Der Bachelor Wirtschaftspädagogik wird nicht ausgewiesen, da daraus keine Aussage über das Lehrerpotential getroffen werden kann. Hierfür ist der Master Wirtschaftspädagogik besser geeignet. - ³⁾ Inklusive sonstigen Abschlüssen an Fachhochschulen. - ⁴⁾ Ab SS 2019 Umbenennung in TH Aschaffenburg. - ⁵⁾ Ab WS 2018/19 Umbenennung in TH Rosenheim. - ⁶⁾ Bis SS 2019 Hochschule für angewandte Sprachen SDI München (Priv. FH). - ⁷⁾ Ab dem WS 2019/20 ist die AMD Akademie Mode und Design Idstein in München keine eigenständige Hochschule mehr, sondern ein Fachbereich der Hochschule Fresenius. - ⁸⁾ Ab dem Wintersemester 2019/20 Umbenennung in Internationale Hochschule Erfurt.

**Übersicht 2. Studierende und Studienanfänger/-innen an den Hochschulen in Bayern
nach Fächergruppen bzw. Lehramtsarten**

Art des Studiengangs Fächergruppe bzw. angestrebte Lehramtsprüfung	Studierende								
	insgesamt			im 1. Hochschulsesemester			im 1. Fachsemester		
	Wintersemester		Veränderung in %	Studienjahr ¹⁾		Veränderung in %	Studienjahr ¹⁾		Veränderung in %
	2018/19	2019/20		2018	2019		2018	2019	
Wissenschaftliche Hochschulen									
Wissenschaftliche und künstlerische Studiengänge (ohne Lehramt)	211 178	211 489	0,1	40 091	39 731	-0,9	79 812	78 891	-1,2
darunter Geisteswissenschaften	28 410	27 550	-3,0	6 595	6 466	-2,0	14 314	13 794	-3,6
Sport	1 618	1 775	9,7	397	351	-11,6	678	626	-7,7
Rechts-, Wirtschafts- und Sozialwissenschaften	72 610	72 159	-0,6	13 498	13 029	-3,5	25 159	24 518	-2,5
Mathematik, Naturwissenschaften	32 896	33 695	2,4	6 625	7 009	5,8	13 767	14 044	2,0
Humanmedizin/Gesundheitswissenschaften	19 559	19 885	1,7	2 325	2 429	4,5	4 330	4 448	2,7
Agrar-, Forst- und Ernährungswissenschaften, Veterinärmedizin	5 314	5 178	-2,6	764	814	6,5	1 568	1 550	-1,1
Ingenieurwissenschaften	44 356	45 046	1,6	8 770	8 641	-1,5	17 728	17 805	0,4
darunter Informatik	18 187	19 087	4,9	3 592	3 351	-6,7	7 853	7 741	-1,4
Kunst, Kunstwissenschaft	6 415	6 201	-3,3	1 111	992	-10,7	2 261	2 106	-6,9
Lehramtsstudiengänge	35 329	36 004	1,9	5 588	5 478	-2,0	10 693	10 538	-1,4
davon Lehramt an Grundschulen	9 304	10 111	8,7	1 780	1 738	-2,4	2 834	2 817	-0,6
Lehramt an Mittelschulen ²⁾	4 455	4 254	-4,5	565	469	-17,0	1 336	1 188	-11,1
Lehramt an Realschulen	3 723	3 980	6,9	609	586	-3,8	1 324	1 311	-1,0
Lehramt an Gymnasien	12 376	12 103	-2,2	1 782	1 863	4,5	3 445	3 485	1,2
Lehramt an Sonderschulen	2 455	2 472	0,7	382	367	-3,9	574	567	-1,2
Lehramt an beruflichen Schulen ³⁾	591	555	-6,1	5	3	-40,0	244	225	-7,8
Lehramt Bachelor ⁴⁾	1 194	1 235	3,4	293	287	-2,0	464	441	-5,0
Lehramt Master ⁴⁾	605	617	2,0	26	24	-7,7	222	249	12,2
lehramtsbezogene Studiengänge ⁴⁾	626	677	8,1	146	141	-3,4	250	255	2,0
Fachhochschulstudiengänge	1 738	1 789	2,9	402	393	-2,2	641	651	1,6
davon Geisteswissenschaften	86	71	-17,4	21	13	-38,1	23	19	-17,4
Rechts-, Wirtschafts- und Sozialwissenschaften	871	905	3,9	178	174	-2,2	318	307	-3,5
Humanmedizin/Gesundheitswissenschaften	59	42	-28,8	5	-	X	6	-	X
Agrar-, Forst- und Ernährungswissenschaften, Veterinärmedizin	2	2	0,0	-	-	X	-	-	X
Ingenieurwissenschaften	720	769	6,8	198	206	4,0	294	325	10,5
Zusammen	248 245	249 282	0,4	46 081	45 602	-1,0	91 146	90 080	-1,2
Fachhochschulen									
Geisteswissenschaften	958	896	-6,5	188	186	-1,1	232	248	6,9
Sport	463	566	22,2	119	133	11,8	153	199	30,1
Rechts-, Wirtschafts- u. Sozialwissenschaften	57 113	57 450	0,6	11 711	11 803	0,8	18 053	18 565	2,8
davon allgemein	2 138	1 406	-34,2	493	341	-30,8	821	619	-24,6
Erziehungswissenschaften	749	911	21,6	185	237	28,1	191	168	-12,0
Psychologie	3 975	4 217	6,1	734	815	11,0	1 200	1 352	12,7
Sozialwesen	11 225	11 639	3,7	2 222	2 376	6,9	3 092	3 441	11,3
Rechtswissenschaften	1 251	1 304	4,2	207	201	-2,9	385	400	3,9
Regionalwissenschaften	41	32	-22,0	-	1	X	9	16	77,8
Wirtschaftswissenschaften	35 349	35 561	0,6	7 495	7 459	-0,5	11 621	11 823	1,7
Wirtschaftsingenieurwesen (mit wirtschafts- wissenschaftlichem Schwerpunkt)	2 308	2 275	-1,4	373	358	-4,0	694	691	-0,4
Sozialwissenschaften	77	88	14,3	2	2	0,0	40	38	-5,0
Verwaltungswissenschaften	-	17	X	-	13	X	-	17	X
Mathematik, Naturwissenschaften	2 378	2 296	-3,4	522	479	-8,2	973	930	-4,4
Humanmedizin/Gesundheitswissenschaften	5 800	6 049	4,3	1 259	1 377	9,4	1 759	1 807	2,7
Agrar-, Forst- und Ernährungswissenschaften, Veterinärmedizin	4 297	4 125	-4,0	983	869	-11,6	1 252	1 136	-9,3

Noch: **Übersicht 2. Studierende und Studienanfänger/-innen an den Hochschulen in Bayern nach Fächergruppen bzw. Lehramtsarten**

Art des Studiengangs Fächergruppe bzw. angestrebte Lehramtsprüfung	Studierende								
	insgesamt			im 1. Hochschulsemester			im 1. Fachsemester		
	Wintersemester		Veränderung in %	Studienjahr ¹⁾		Veränderung in %	Studienjahr ¹⁾		Veränderung in %
	2018/19	2019/20		2018	2019		2018	2019	
Noch: Fachhochschulen									
Ingenieurwissenschaften	64 466	64 639	0,3	14 249	13 342	- 6,4	22 823	22 685	- 0,6
darunter Wirtschaftsingenieurwesen (mit ingenieurwissenschaftlichem Schwerpunkt)	8 333	8 087	- 3,0	1 936	1 558	- 19,5	2 980	2 576	- 13,6
Informatik	13 841	14 832	7,2	3 066	3 026	- 1,3	5 074	5 319	4,8
Kunst, Kunstwissenschaft	2 933	3 240	10,5	568	582	2,5	794	917	15,5
Zusammen	138 408	139 261	0,6	29 599	28 771	- 2,8	46 039	46 487	1,0
Nachrichtlich: Wirtschaftsingenieurwesen (beide Schwerpunkte zusammen)	10 641	10 362	- 2,6	2 309	1 916	- 17,0	3 674	3 267	- 11,1
Verwaltungsfachhochschulen									
Verwaltungswesen einschließlich Verwaltungsinformatik	5 644	5 601	- 0,8	1 724	1 472	- 14,6	2 212	1 970	- 10,9
Zusammen	5 644	5 601	- 0,8	1 724	1 472	- 14,6	2 212	1 970	- 10,9
Hochschulen insgesamt									
Insgesamt	392 297	394 144	0,5	77 404	75 845	- 2,0	139 397	138 537	- 0,6

¹⁾ Sommersemester des angegebenen Jahres und folgendes Wintersemester. - ²⁾ Durch die Änderung der Lehramtsprüfungsordnung zum 01.10.2013 wurde das LA Hauptschulen in LA Mittelschulen umbenannt. - ³⁾ Einschließlich Master Wirtschaftspädagogik (früher Diplomhandelslehrer). - ⁴⁾ Derzeit werden diese Lehramtsstudiengänge umgestellt. Das Lehramtsstudium wird künftig in Modulen organisiert, denen Leistungspunkte zugeordnet sind. Die Universitäten können hierzu auch lehramtsgeeignete Bachelor- bzw. Master-Studiengänge anbieten, innerhalb derer Zulassungsvoraussetzungen zur Ersten Staatsprüfung erworben werden können. Alleinige Zugangsvoraussetzung zum Vorbereitungsdienst für ein Lehramt an öffentlichen Schulen bleibt aber weiterhin das Bestehen der Ersten Staatsprüfung für dieses Lehramt.

**Übersicht 3. Durchschnittsalter der deutschen Studierenden und Studienanfänger/-innen an den
Hochschulen in Bayern in den Wintersemestern 2009/10, 2014/15 und 2019/20**

Hochschulart	Geschlecht	Durchschnittsalter im Wintersemester		
		2009/10	2014/15	2019/20
Deutsche Studierende				
Universitäten	m	24,2	23,9	24,2
	w	23,6	23,5	23,6
	i	23,9	23,7	23,9
Theologische Hochschulen	m	28,3	30,0	31,9
	w	26,7	30,6	31,5
	i	27,6	30,2	31,7
Kunsthochschulen	m	25,4	25,4	25,9
	w	24,8	25,4	25,5
	i	25,1	25,4	25,7
Fachhochschulen (ohne FHVR)	m	24,3	24,0	24,2
	w	23,7	23,5	24,0
	i	24,1	23,8	24,1
Verwaltungsfachhochschulen	m	28,3	27,5	26,6
	w	23,7	23,5	23,0
	i	26,3	25,5	24,7
Hochschulen insgesamt	m	24,3	24,0	24,3
	w	23,6	23,5	23,8
	i	24,0	23,8	24,0
Deutsche Studienanfänger/-innen				
Universitäten	m	20,9	20,0	19,8
	w	20,5	19,9	19,6
	i	20,7	19,9	19,7
Theologische Hochschulen	m	21,1	19,3	19,4
	w	20,8	21,3	21,0
	i	21,0	20,2	20,3
Kunsthochschulen	m	21,2	21,5	20,9
	w	21,1	20,9	20,4
	i	21,2	21,2	20,6
Fachhochschulen (ohne FHVR)	m	21,9	21,4	21,1
	w	21,5	21,2	21,2
	i	21,8	21,3	21,1
Verwaltungsfachhochschulen	m	26,6	25,8	24,3
	w	22,3	21,1	20,7
	i	24,5	23,3	22,2
Hochschulen insgesamt	m	21,5	20,8	20,5
	w	20,8	20,4	20,2
	i	21,2	20,6	20,4

**Übersicht 4. Internationale Studierende an den Hochschulen in Bayern
seit Wintersemester 2010/11 nach Hochschularten**

Wintersemester	Hochschulart	Ausländische Studierende			Deutsche Studierende mit HZB-Erwerb im Ausland
		insgesamt	davon		
			Bildungs- ausländer	Bildungs- inländer	
2010/11	Universitäten	19 994	16 047	3 947	2 175
	Theologische Hochschulen	85	77	8	6
	Kunsthochschulen	839	557	282	20
	Fachhochschulen inkl. FHVR	7 690	4 397	3 293	573
	Insgesamt	28 608	21 078	7 530	2 774
2011/12	Universitäten	21 142	16 614	4 528	2 306
	Theologische Hochschulen	64	62	2	16
	Kunsthochschulen	882	603	279	29
	Fachhochschulen inkl. FHVR	8 378	4 692	3 686	603
	Insgesamt	30 466	21 971	8 495	2 954
2012/13	Universitäten	22 555	17 793	4 762	2 510
	Theologische Hochschulen	65	59	6	5
	Kunsthochschulen	884	583	301	34
	Fachhochschulen inkl. FHVR	9 041	5 003	4 038	613
	Insgesamt	32 545	23 438	9 107	3 162
2013/14	Universitäten	25 764	20 513	5 251	2 782
	Theologische Hochschulen	65	56	9	11
	Kunsthochschulen	982	687	295	35
	Fachhochschulen inkl. FHVR	10 027	5 659	4 368	680
	Insgesamt	36 838	26 915	9 923	3 508
2014/15	Universitäten	27 799	22 315	5 484	2 981
	Theologische Hochschulen	58	53	5	7
	Kunsthochschulen	990	706	284	48
	Fachhochschulen inkl. FHVR	10 840	6 507	4 333	729
	Insgesamt	39 687	29 581	10 106	3 765
2015/16	Universitäten	30 224	24 529	5 695	3 261
	Theologische Hochschulen	49	44	5	13
	Kunsthochschulen	1 014	731	283	50
	Fachhochschulen inkl. FHVR	11 698	7 234	4 464	824
	Insgesamt	42 985	32 538	10 447	4 148
2016/17	Universitäten	32 067	25 982	6 085	3 397
	Theologische Hochschulen	47	43	4	13
	Kunsthochschulen	998	728	270	44
	Fachhochschulen inkl. FHVR	12 431	7 800	4 631	869
	Insgesamt	45 543	34 553	10 990	4 323
2017/18	Universitäten	34 745	28 911	5 834	3 464
	Theologische Hochschulen	50	44	6	14
	Kunsthochschulen	1 063	855	208	51
	Fachhochschulen inkl. FHVR	14 289	8 840	5 449	1 076
	Insgesamt	50 147	38 650	11 497	4 605
2018/19	Universitäten	37 173	31 310	5 863	3 598
	Theologische Hochschulen	50	41	9	11
	Kunsthochschulen	1 097	920	177	54
	Fachhochschulen inkl. FHVR	16 258	10 520	5 738	1 187
	Insgesamt	54 578	42 791	11 787	4 850
2019/20	Universitäten	39 414	33 504	5 910	3 691
	Theologische Hochschulen	52	47	5	19
	Kunsthochschulen	1 095	866	229	41
	Fachhochschulen inkl. FHVR	17 440	11 642	5 798	1 181
	Insgesamt	58 001	46 059	11 942	4 932

**Tabelle 1. Studierende und Studienanfänger/-innen in Bayern im Wintersemester 2019/20
nach regionaler Gliederung und Hochschulstandorten**

Kreis- schl.- Nr.	Regionale Gliederung Hochschulstandort	Ge- schlecht	Studierende			Deutsche Studierende			Ausländische Studierende		
			ins- gesamt	darunter im 1.		zu- sammen	darunter im 1.		zu- sammen	darunter im 1.	
				HS	FS		HS	FS		HS	FS
Regierungsbezirk Oberbayern											
161	Ingolstadt, Stadt										
	Katholische Universität Eichstätt- Ingolstadt in Ingolstadt	m	436	58	129	404	45	113	32	13	16
		w	437	56	129	367	27	96	70	29	33
		i	873	114	258	771	72	209	102	42	49
	TH Ingolstadt	m	3 963 r	814	1 240	3 196	616	979	767 r	198	261
		w	1 864 r	365	533	1 531	270	411	333 r	95	122
		i	5 827	1 179	1 773	4 727	886	1 390	1 100	293	383
	Zusammen	m	4 399 r	872	1 369	3 600	661	1 092	799 r	211	277
		w	2 301 r	421	662	1 898	297	507	403 r	124	155
		i	6 700	1 293	2 031	5 498	958	1 599	1 202	335	432
162	München, Landeshauptstadt										
	Hochschule für Politik München	m	230	38	91	161	18	56	69	20	35
		w	204	53	93	138	25	55	66	28	38
		i	434	91	184	299	43	111	135	48	73
	Hochschule für Philosophie München	m	206	18	88	175	15	79	31	3	9
		w	168	12	67	156	11	62	12	1	5
		i	374	30	155	331	26	141	43	4	14
	Hochschule für Musik und Theater München	m	552 r	89 r	144 r	358	37	89	194 r	52 r	55 r
		w	607 r	105 r	182 r	343	45	90	264 r	60 r	92 r
		i	1 159	194	326	701	82	179	458	112	147
	Hochschule für Fernsehen und Film München	m	173	12	22	156	7	16	17	5	6
		w	166	9	25	134	4	17	32	5	8
		i	339	21	47	290	11	33	49	10	14
	Akademie der Bildenden Künste München	m	300	19	43	235	11	32	65	8	11
		w	456	44	81	317	19	53	139	25	28
		i	756	63	124	552	30	85	204	33	39
	HaW München	m	10 832	1 560	2 801	9 303	1 281	2 428	1 529	279	373
		w	7 207	1 162	1 740	6 092	904	1 490	1 115	258	250
		i	18 039	2 722	4 541	15 395	2 185	3 918	2 644	537	623
	Kath. Stiftungshochschule München in München	m	320	58	79	276	42	63	44	16	16
		w	1 500	309	370	1 316	245	319	184	64	51
		i	1 820	367	449	1 592	287	382	228	80	67
	Munich Business School München	m	294	47	33	177	18	7	117	29	26
		w	273	51	44	113	9	8	160	42	36
		i	567	98	77	290	27	15	277	71	62
	Hochschule Macromedia für angewandte Wissenschaften Stuttgart in München	m	280	72	99	219	50	75	61	22	24
		w	446	117	151	353	85	117	93	32	34
		i	726	189	250	572	135	192	154	54	58
	Internationale Hochschule SDI München	m	72	18	19	19	1	4	53	17	15
		w	281	60	80	95	7	22	186	53	58
		i	353	78	99	114	8	26	239	70	73
	Hochschule Fresenius Idstein in München	m	817	129	201	748	118	188	69	11	13
		w	1 507	293	400	1 354	264	366	153	29	34
		i	2 324	422	601	2 102	382	554	222	40	47
	HDBW Hochschule der Bayerischen Wirtschaft für angewandte Wissenschaften in München	m	313	54	84	291	48	77	22	6	7
		w	140	24	38	123	17	28	17	7	10
		i	453	78	122	414	65	105	39	13	17

Noch: **Tabelle 1. Studierende und Studienanfänger/-innen in Bayern im Wintersemester 2019/20**
nach regionaler Gliederung und Hochschulstandorten

Kreis- schl.- Nr.	Regionale Gliederung Hochschulstandort	Ge- schlecht	Studierende			Deutsche Studierende			Ausländische Studierende		
			ins- gesamt	darunter im 1.		zu- sammen	darunter im 1.		zu- sammen	darunter im 1.	
				HS	FS		HS	FS		HS	FS
Noch: Regierungsbezirk Oberbayern											
	U München in München	m	19 460	3 207	6 031	16 290	2 454	5 005	3 170	753	1 026
		w	29 237	5 227	9 235	24 089	3 978	7 501	5 148	1 249	1 734
		i	48 697	8 434	15 266	40 379	6 432	12 506	8 318	2 002	2 760
	Hochschule für den öffentlichen Dienst in Bayern in München (Archiv- u. Biblioth.)	m	27	–	9	27	–	9	–	–	–
		w	46	6	11	46	6	11	–	–	–
		i	73	6	20	73	6	20	–	–	–
	IB-Hochschule Berlin in München	m	15	4	5	15	4	5	–	–	–
		w	36	11	11	35	11	11	1	–	–
		i	51	15	16	50	15	16	1	–	–
	Mediadesign Hochschule Berlin in München	m	105	13	23	95	11	20	10	2	3
		w	211	28	46	183	22	39	28	6	7
		i	316	41	69	278	33	59	38	8	10
	H für Ökonomie und Management Essen in München	m	3 299	335	655	2 906	291	581	393	44	74
		w	4 209	482	826	3 657	422	732	552	60	94
		i	7 508	817	1 481	6 563	713	1 313	945	104	168
	International School of Management Dortmund in München	m	324	52	85	264	42	63	60	10	22
		w	402	51	99	320	36	70	82	15	29
		i	726	103	184	584	78	133	142	25	51
	Internationale Hochschule Erfurt in München	m	11 655	2 017	3 472	7 619	874	2 057	4 036	1 143	1 415
		w	8 425	1 455	2 586	5 658	641	1 575	2 767	814	1 011
		i	20 080	3 472	6 058	13 277	1 515	3 632	6 803	1 957	2 426
	TU München in München	m	338	100	139	319	94	129	19	6	10
		w	871	246	290	809	229	270	62	17	20
		i	1 209	346	429	1 128	323	399	81	23	30
	Zusammen	m	49 612 r	7 842 r	14 123 r	39 653	5 416	10 983	9 959 r	2 426 r	3 140 r
		w	56 392 r	9 745 r	16 375 r	45 331	6 980	12 836	11 061 r	2 765 r	3 539 r
		i	106 004	17 587	30 498	84 984	12 396	23 819	21 020	5 191	6 679
163	Rosenheim, Stadt										
	TH Rosenheim in Rosenheim	m	3 440	593	906	3 060	539	838	380	54	68
		w	1 790	390	547	1 586	339	488	204	51	59
		i	5 230	983	1 453	4 646	878	1 326	584	105	127
171	Altötting										
	TH Rosenheim in Burghausen	m	209	51	72	195	47	68	14	4	4
		w	104	31	37	95	27	33	9	4	4
		i	313	82	109	290	74	101	23	8	8
172	Berchtesgadener Land										
	Internationale Hochschule Erfurt in Bad Reichenhall	m	3	–	–	3	–	–	–	–	–
		w	9	–	–	9	–	–	–	–	–
		i	12	–	–	12	–	–	–	–	–
173	Bad Tölz-Wolfratshausen										
	Kath. Stiftungshochschule München in Benediktbeuern	m	152	25	37	146	25	37	6	–	–
		w	503	97	140	480	95	130	23	2	10
		i	655	122	177	626	120	167	29	2	10
176	Eichstätt										
	Katholische Universität Eichstätt- Ingolstadt in Eichstätt	m	1 159	207	405	989	150	333	170	57	72
		w	2 715	468	839	2 507	397	735	208	71	104
		i	3 874	675	1 244	3 496	547	1 068	378	128	176

Noch: Regierungsbezirk Oberbayern

178 Freising

Noch: **Tabelle 1. Studierende und Studienanfänger/-innen in Bayern im Wintersemester 2019/20**
nach regionaler Gliederung und Hochschulstandorten

Kreis- schl.- Nr.	Regionale Gliederung Hochschulstandort	Ge- schlecht	Studierende			Deutsche Studierende			Ausländische Studierende		
			ins- gesamt	darunter im 1.		zu- sammen	darunter im 1.		zu- sammen	darunter im 1.	
				HS	FS		HS	FS		HS	FS
	TU München in Weihenstephan	m	1 890	265	571	1 529	183	456	361	82	115
		w	2 469	415	820	1 894	268	628	575	147	192
		i	4 359	680	1 391	3 423	451	1 084	936	229	307
	HaW Weihenstephan-Triesdorf in Weihenstephan	m	2 157	380	607	2 060	356	581	97	24	26
		w	1 553	330	459	1 461	312	437	92	18	22
		i	3 710	710	1 066	3 521	668	1 018	189	42	48
	Zusammen	m	4 047	645	1 178	3 589	539	1 037	458	106	141
		w	4 022	745	1 279	3 355	580	1 065	667	165	214
		i	8 069	1 390	2 457	6 944	1 119	2 102	1 125	271	355
179	Fürstfeldbruck										
	Hochschule für den öffentlichen Dienst in Bayern in Fürstfeldbruck (Polizei)	m	280	58	68	280	58	68	–	–	–
		w	90	22	25	90	22	25	–	–	–
		i	370	80	93	370	80	93	–	–	–
183	Mühldorf am Inn										
	TH Rosenheim in Mühldorf a. Inn	m	108	27	40	104	26	38	4	1	2
		w	396	127	147	381	124	143	15	3	4
		i	504	154	187	485	150	181	19	4	6
184	München										
	Universität der Bundeswehr München	m	2 870	664	875	2 834	651	861	36	13	14
		w	583	131	169	576	130	167	7	1	2
		i	3 453	795	1 044	3 410	781	1 028	43	14	16
	Deutsche Hochschule für Gesundheit und Sport Berlin in Ismaning	m	166	37	53	152	31	46	14	6	7
		w	196	33	48	180	30	44	16	3	4
		i	362	70	101	332	61	90	30	9	11
	U München im Landkreis München	m	1 217	124	210	856	80	149	361	44	61
		w	2 511	281	408	1 849	152	257	662	129	151
		i	3 728	405	618	2 705	232	406	1 023	173	212
	TU München in Garching	m	12 959	2 267	4 121	8 883	1 211	2 661	4 076	1 056	1 460
		w	3 998	746	1 340	2 461	334	783	1 537	412	557
		i	16 957	3 013	5 461	11 344	1 545	3 444	5 613	1 468	2 017
	Hochschule für angewandtes Management Ismaning	m	1 659	326	483	1 559	298	451	100	28	32
		w	1 605	260	407	1 508	244	384	97	16	23
		i	3 264	586	890	3 067	542	835	197	44	55
	Zusammen	m	18 871	3 418	5 742	14 284	2 271	4 168	4 587	1 147	1 574
		w	8 893	1 451	2 372	6 574	890	1 635	2 319	561	737
		i	27 764	4 869	8 114	20 858	3 161	5 803	6 906	1 708	2 311
187	Rosenheim										
	Hochschule für den öffentlichen Dienst in Bayern in Wasserburg (Sozialverwaltung)	m	73	14	22	73	14	22	–	–	–
		w	195	64	81	194	64	81	1	–	–
		i	268	78	103	267	78	103	1	–	–
188	Starnberg										
	Hochschule für den öffentlichen Dienst in Bayern in Starnberg (Rechtspflege)	m	171	28	41	171	28	41	–	–	–
		w	369	98	118	369	98	118	–	–	–
		i	540	126	159	540	126	159	–	–	–
	Hochschule für den öffentlichen Dienst in Bayern in Herrsching (Finanzwesen)	m	605	122	181	603	122	181	2	–	–
		w	842	181	233	840	181	232	2	–	1
		i	1 447	303	414	1 443	303	413	4	–	1
	Zusammen	m	776	150	222	774	150	222	2	–	–
		w	1 211	279	351	1 209	279	350	2	–	1
		i	1 987	429	573	1 983	429	572	4	–	1

Noch: **Tabelle 1. Studierende und Studienanfänger/-innen in Bayern im Wintersemester 2019/20**
nach regionaler Gliederung und Hochschulstandorten

Kreis- schl.- Nr.	Regionale Gliederung Hochschulstandort	Ge- schlecht	Studierende			Deutsche Studierende			Ausländische Studierende		
			ins- gesamt	darunter im 1.		zu- sammen	darunter im 1.		zu- sammen	darunter im 1.	
				HS	FS		HS	FS		HS	FS
Noch: Regierungsbezirk Oberbayern											
	Regierungsbezirk Oberbayern	m	83 129	13 902 r	24 184 r	66 750	9 896	18 906	16 379	4 006 r	5 278 r
		w	78 621	13 840 r	22 855 r	63 709	10 094	18 028	14 912	3 746 r	4 827 r
		i	161 750	27 742	47 039	130 459	19 990	36 934	31 291	7 752	10 105
Regierungsbezirk Niederbayern											
261	Landshut, Stadt										
	HaW Landshut	m	2 843	467	763	2 550	409	683	293	58	80
		w	1 758	318	470	1 558	281	417	200	37	53
		i	4 601	785	1 233	4 108	690	1 100	493	95	133
262	Passau, Stadt										
	Universität Passau	m	5 091	820	1 331	4 283	659	1 119	808	161	212
		w	7 173	1 388	1 985	6 248	1 080	1 616	925	308	369
		i	12 264	2 208	3 316	10 531	1 739	2 735	1 733	469	581
263	Straubing, Stadt										
	HaW Weihenstephan-Triesdorf in Straubing	m	103	14	25	93	12	23	10	2	2
		w	74	8	18	69	5	15	5	3	3
		i	177	22	43	162	17	38	15	5	5
	TU München in Straubing	m	185	43	80	157	31	64	28	12	16
		w	187	60	100	160	50	83	27	10	17
		i	372	103	180	317	81	147	55	22	33
	Zusammen	m	288	57	105	250	43	87	38	14	18
		w	261	68	118	229	55	98	32	13	20
		i	549	125	223	479	98	185	70	27	38
271	Deggendorf										
	TH Deggendorf in Deggendorf	m	3 988	826	1 195	3 190	563	886	798	263	309
		w	2 381	586	744	2 060	448	583	321	138	161
		i	6 369	1 412	1 939	5 250	1 011	1 469	1 119	401	470
277	Rottal-Inn										
	TH Deggendorf im Landkreis Rottal- Inn	m	403	154	165	31	6	8	372	148	157
		w	282	80	86	105	18	22	177	62	64
		i	685	234	251	136	24	30	549	210	221
	Regierungsbezirk Niederbayern	m	12 613	2 324	3 559	10 304	1 680	2 783	2 309	644	776
		w	11 855	2 440	3 403	10 200	1 882	2 736	1 655	558	667
		i	24 468	4 764	6 962	20 504	3 562	5 519	3 964	1 202	1 443
Regierungsbezirk Oberpfalz											
361	Amberg, Stadt										
	OTH Amberg-Weiden in Amberg	m	1 195	247	372	1 127	224	344	68	23	28
		w	350	74	112	333	66	102	17	8	10
		i	1 545	321	484	1 460	290	446	85	31	38
362	Regensburg, Stadt										
	Universität Regensburg	m	8 351	1 242	2 237	7 792	1 061	2 088	559	181	149
		w	12 233	2 113	3 272	11 210	1 792	3 030	1 023	321	242
		i	20 584	3 355	5 509	19 002	2 853	5 118	1 582	502	391
	Hochschule für kath. Kirchenmusik und Musikpädagogik Regensburg	m	50	7	14	37	4	11	13	3	3
		w	58	8	19	40	3	10	18	5	9
		i	108	15	33	77	7	21	31	8	12
	OTH Regensburg	m	6 476	1 015	1 680	5 869	866	1 484	607	149	196
		w	4 544	726	1 123	4 128	610	983	416	116	140
		i	11 020	1 741	2 803	9 997	1 476	2 467	1 023	265	336

Noch: **Tabelle 1. Studierende und Studienanfänger/-innen in Bayern im Wintersemester 2019/20**
nach regionaler Gliederung und Hochschulstandorten

Kreis- schl.- Nr.	Regionale Gliederung Hochschulstandort	Ge- schlecht	Studierende			Deutsche Studierende			Ausländische Studierende		
			ins- gesamt	darunter im 1.		zu- sammen	darunter im 1.		zu- sammen	darunter im 1.	
				HS	FS		HS	FS		HS	FS
Noch: Regierungsbezirk Oberpfalz											
	Zusammen	m	14 877	2 264	3 931	13 698	1 931	3 583	1 179	333	348
		w	16 835	2 847	4 414	15 378	2 405	4 023	1 457	442	391
		i	31 712	5 111	8 345	29 076	4 336	7 606	2 636	775	739
363	Weiden in der Oberpfalz, Stadt										
	OTH Amberg-Weiden in Weiden	m	812	153	248	746	127	214	66	26	34
		w	715	167	252	668	147	225	47	20	27
		i	1 527	320	500	1 414	274	439	113	46	61
371	Amberg-Sulzbach										
	Hochschule für den öffentlichen Dienst in Bayern in Sulzbach-Rosenberg (Polizei)	m	336	64	80	336	64	80	–	–	–
		w	145	22	30	145	22	30	–	–	–
		i	481	86	110	481	86	110	–	–	–
	Regierungsbezirk Oberpfalz	m	17 220	2 728	4 631	15 907	2 346	4 221	1 313	382	410
		w	18 045	3 110	4 808	16 524	2 640	4 380	1 521	470	428
		i	35 265	5 838	9 439	32 431	4 986	8 601	2 834	852	838
Regierungsbezirk Oberfranken											
461	Bamberg, Stadt										
	Universität Bamberg	m	4 776 r	521 r	1 243 r	4 156 r	369 r	1 035	620	152	208
		w	7 303 r	1 022 r	1 973 r	6 396 r	726 r	1 606	907	296	367
		i	12 079	1 543	3 216	10 552	1 095	2 641	1 527	448	575
	FH des Mittelstandes (FHM) Bielefeld in Bamberg	m	85	20	27	79	17	23	6	3	4
		w	264	77	92	241	66	81	23	11	11
		i	349	97	119	320	83	104	29	14	15
	Zusammen	m	4 861 r	541 r	1 270 r	4 235 r	386 r	1 058 r	626	155	212
		w	7 567 r	1 099 r	2 065 r	6 637 r	792 r	1 687 r	930	307	378
		i	12 428	1 640	3 335	10 872	1 178	2 745	1 556	462	590
462	Bayreuth, Stadt										
	Universität Bayreuth	m	6 989	951	1 655	6 249	748	1 413	740	203	242
		w	5 942	966	1 566	4 939	671	1 230	1 003	295	336
		i	12 931	1 917	3 221	11 188	1 419	2 643	1 743	498	578
	Hochschule für evang. Kirchenmusik Bayreuth	m	19	1	4	15	1	3	4	–	1
		w	17	3	6	9	2	3	8	1	3
		i	36	4	10	24	3	6	12	1	4
	Zusammen	m	7 008	952	1 659	6 264	749	1 416	744	203	243
		w	5 959	969	1 572	4 948	673	1 233	1 011	296	339
		i	12 967	1 921	3 231	11 212	1 422	2 649	1 755	499	582
463	Coburg, Stadt										
	HaW Coburg	m	2 844	558	824	2 547	473	731	297	85	93
		w	2 671	519	693	2 485	484	652	186	35	41
		i	5 515	1 077	1 517	5 032	957	1 383	483	120	134
464	Hof, Stadt										
	HaW Hof in Hof	m	1 772	398	539	1 270	225	358	502	173	181
		w	1 196	257	402	993	204	332	203	53	70
		i	2 968	655	941	2 263	429	690	705	226	251
	Hochschule für den öffentlichen Dienst in Bayern in Hof (Allg. Innere Verwaltung)	m	880	213	319	876	213	317	4	–	2
		w	1 094	305	397	1 087	304	394	7	1	3
		i	1 974	518	716	1 963	517	711	11	1	5
	Zusammen	m	2 652	611	858	2 146	438	675	506	173	183
		w	2 290	562	799	2 080	508	726	210	54	73
		i	4 942	1 173	1 657	4 226	946	1 401	716	227	256

Noch: **Tabelle 1. Studierende und Studienanfänger/-innen in Bayern im Wintersemester 2019/20**
nach regionaler Gliederung und Hochschulstandorten

Kreis- schl.- Nr.	Regionale Gliederung Hochschulstandort	Ge- schlecht	Studierende			Deutsche Studierende			Ausländische Studierende		
			ins- gesamt	darunter im 1.		zu- sammen	darunter im 1.		zu- sammen	darunter im 1.	
				HS	FS		HS	FS		HS	FS
Noch: Regierungsbezirk Oberfranken											
475	Hof										
	HaW Hof in Münchberg	m	128	42	55	107	33	46	21	9	9
		w	209	42	56	198	38	51	11	4	5
		i	337	84	111	305	71	97	32	13	14
	Regierungsbezirk Oberfranken	m	17 493 r	2 704 r	4 666 r	15 299 r	2 079 r	3 926 r	2 194	625	740
		w	18 696 r	3 191 r	5 185 r	16 348 r	2 495 r	4 349 r	2 348	696	836
		i	36 189	5 895	9 851	31 647	4 574	8 275	4 542	1 321	1 576
Regierungsbezirk Mittelfranken											
561	Ansbach, Stadt										
	HaW Ansbach	m	1 590	303	509	1 453	264	447	137	39	62
		w	1 336	254	416	1 199	234	374	137	20	42
		i	2 926	557	925	2 652	498	821	274	59	104
562	Erlangen, Stadt										
	Universität Erlangen-Nürnberg in Erlangen	m	14 779	2 068	4 147	12 596	1 632	3 524	2 183	436	623
		w	13 493	2 253	3 929	11 511	1 770	3 299	1 982	483	630
		i	28 272	4 321	8 076	24 107	3 402	6 823	4 165	919	1 253
563	Fürth, Stadt										
	Wilhelm-Löhe-Hochschule für angewandte Wissenschaften Fürth	m	100	33	11	98	32	10	2	1	1
		w	194	59	18	187	57	17	7	2	1
		i	294	92	29	285	89	27	9	3	2
564	Nürnberg, Stadt										
	Universität Erlangen-Nürnberg in Nürnberg	m	3 903	559	1 419	3 539	452	1 267	364	107	152
		w	5 400	761	1 665	4 815	623	1 460	585	138	205
		i	9 303	1 320	3 084	8 354	1 075	2 727	949	245	357
	Akademie der Bildenden Künste Nürnberg	m	106	4	14	95	2	12	11	2	2
		w	177	21	43	145	14	35	32	7	8
		i	283	25	57	240	16	47	43	9	10
	TH Nürnberg	m	7 328 r	1 207	2 064	6 538 r	1 060	1 861	790	147	203
		w	5 120 r	882	1 332	4 495 r	744	1 167	625	138	165
		i	12 448	2 089	3 396	11 033	1 804	3 028	1 415	285	368
	Evang. Hochschule Nürnberg	m	283	59	75	273	58	73	10	1	2
		w	1 179	222	284	1 143	215	270	36	7	14
		i	1 462	281	359	1 416	273	343	46	8	16
	Hochschule für Musik Nürnberg	m	176	29	57	102	10	23	74	19	34
		w	209	33	71	118	13	37	91	20	34
		i	385	62	128	220	23	60	165	39	68
	H für Ökonomie und Management Essen in Nürnberg	m	926	108	198	881	102	184	45	6	14
		w	878	117	186	803	102	163	75	15	23
		i	1 804	225	384	1 684	204	347	120	21	37
	Internationale Hochschule Erfurt in Nürnberg	m	72	18	33	69	18	31	3	–	2
		w	253	93	119	244	92	118	9	1	1
		i	325	111	152	313	110	149	12	1	3
	Zusammen	m	12 794 r	1 984	3 860	11 497 r	1 702	3 451	1 297	282	409
		w	13 216 r	2 129	3 700	11 763 r	1 803	3 250	1 453	326	450
		i	26 010	4 113	7 560	23 260	3 505	6 701	2 750	608	859
571	Ansbach										
	Augustana-Hochschule Neuendettelsau	m	76	13	14	68	10	13	8	3	1
		w	82	19	24	81	19	24	1	–	–
		i	158	32	38	149	29	37	9	3	1

Noch: **Tabelle 1. Studierende und Studienanfänger/-innen in Bayern im Wintersemester 2019/20**
nach regionaler Gliederung und Hochschulstandorten

Kreis- schl.- Nr.	Regionale Gliederung Hochschulstandort	Ge- schlecht	Studierende			Deutsche Studierende			Ausländische Studierende		
			ins- gesamt	darunter im 1.		zu- sammen	darunter im 1.		zu- sammen	darunter im 1.	
				HS	FS		HS	FS		HS	FS
Noch: Regierungsbezirk Mittelfranken											
	HaW Weihenstephan-Triesdorf in Triesdorf	m	1 111	191	278	1 032	188	274	79	3	4
		w	942	194	253	878	186	243	64	8	10
		i	2 053	385	531	1 910	374	517	143	11	14
	Zusammen	m	1 187	204	292	1 100	198	287	87	6	5
		w	1 024	213	277	959	205	267	65	8	10
		i	2 211	417	569	2 059	403	554	152	14	15
	Regierungsbezirk Mittelfranken	m	30 450 r	4 592	8 819	26 744 r	3 828	7 719	3 706	764	1 100
		w	29 263 r	4 908	8 340	25 619 r	4 069	7 207	3 644	839	1 133
		i	59 713	9 500	17 159	52 363	7 897	14 926	7 350	1 603	2 233
Regierungsbezirk Unterfranken											
661	Aschaffenburg, Stadt										
	TH Aschaffenburg	m	1 942	380	503	1 765	320	475	177	60	28
		w	1 261	271	344	1 145	235	318	116	36	26
		i	3 203	651	847	2 910	555	793	293	96	54
662	Schweinfurt, Stadt										
	HaW Würzburg-Schweinfurt in Schweinfurt	m	2 236	541	727	1 478	298	424	758	243	303
		w	584	145	187	308	53	77	276	92	110
		i	2 820	686	914	1 786	351	501	1 034	335	413
663	Würzburg, Stadt										
	Universität Würzburg	m	11 553	1 547	3 134	10 546	1 261	2 785	1 007	286	349
		w	15 999	2 687	4 397	14 477	2 169	3 786	1 522	518	611
		i	27 552	4 234	7 531	25 023	3 430	6 571	2 529	804	960
	Hochschule für Musik Würzburg	m	236	10	30	184	9	26	52	1	4
		w	233	16	38	152	10	21	81	6	17
		i	469	26	68	336	19	47	133	7	21
	HaW Würzburg-Schweinfurt in Würzburg	m	2 798	474	790	2 568	389	683	230	85	107
		w	3 399	634	937	3 132	539	830	267	95	107
		i	6 197	1 108	1 727	5 700	928	1 513	497	180	214
	Zusammen	m	14 587	2 031	3 954	13 298	1 659	3 494	1 289	372	460
		w	19 631	3 337	5 372	17 761	2 718	4 637	1 870	619	735
		i	34 218	5 368	9 326	31 059	4 377	8 131	3 159	991	1 195
	Regierungsbezirk Unterfranken	m	18 765	2 952	5 184	16 541	2 277	4 393	2 224	675	791
		w	21 476	3 753	5 903	19 214	3 006	5 032	2 262	747	871
		i	40 241	6 705	11 087	35 755	5 283	9 425	4 486	1 422	1 662
Regierungsbezirk Schwaben											
761	Augsburg, Stadt										
	Universität Augsburg	m	8 456	1 271	2 382	7 806	1 110	2 166	650	161	216
		w	10 947	1 817	2 959	9 817	1 584	2 633	1 130	233	326
		i	19 403	3 088	5 341	17 623	2 694	4 799	1 780	394	542
	HaW Augsburg	m	4 167	786	1 135	3 700	668	1 028	467	118	107
		w	2 432	465	709	2 082	362	617	350	103	92
		i	6 599	1 251	1 844	5 782	1 030	1 645	817	221	199
	H für Ökonomie und Management Essen in Augsburg	m	180	24	51	165	22	47	15	2	4
		w	316	88	117	298	81	110	18	7	7
		i	496	112	168	463	103	157	33	9	11
	Zusammen	m	12 803	2 081	3 568	11 671	1 800	3 241	1 132	281	327
		w	13 695	2 370	3 785	12 197	2 027	3 360	1 498	343	425
		i	26 498	4 451	7 353	23 868	3 827	6 601	2 630	624	752

**Tabelle 2.1 Studierende und Studienanfänger/-innen in Bayern im Wintersemester 2019/20
nach Hochschularten, Fächergruppen und Art des Studiengangs**

Fächergruppe des 1. Studienfachs Art des Studiengangs ¹⁾	Ge- schlecht	Studierende			Deutsche Studierende			Ausländische Studierende		
		ins- gesamt	darunter im 1.		zu- sammen	darunter im 1.		zu- sammen	darunter im 1.	
			HS	FS		HS	FS		HS	FS
Universitäten										
Geisteswissenschaften	m	14 240 r	2 335 r	4 557 r	12 566 r	1 835 r	3 939 r	1 674	500	618
	w	30 504 r	5 652 r	9 433 r	26 193 r	4 273 r	7 735 r	4 311	1 379	1 698
	i	44 744	7 987	13 990	38 759	6 108	11 674	5 985	1 879	2 316
dar. Fachhochschulstudiengang	m	26	4	6	25	4	6	1	–	–
	w	45	9	13	43	9	11	2	–	2
	i	71	13	19	68	13	17	3	–	2
Sport	m	1 475	204	408	1 390	179	375	85	25	33
	w	1 366	199	365	1 288	173	338	78	26	27
	i	2 841	403	773	2 678	352	713	163	51	60
Rechts-, Wirtschafts- und Sozialwissenschaften	m	34 369	5 229	9 719	30 738	4 090	8 333	3 631	1 139	1 386
	w	45 174	7 477	12 802	39 300	5 730	10 667	5 874	1 747	2 135
	i	79 543	12 706	22 521	70 038	9 820	19 000	9 505	2 886	3 521
dar. Fachhochschulstudiengang	m	360	73	107	357	73	106	3	–	1
	w	545	101	129	529	100	128	16	1	1
	i	905	174	236	886	173	234	19	1	2
Mathematik, Naturwissenschaften	m	21 229	3 541	6 654	18 284	2 810	5 667	2 945	731	987
	w	20 373	4 043	6 723	17 383	3 314	5 752	2 990	729	971
	i	41 602	7 584	13 377	35 667	6 124	11 419	5 935	1 460	1 958
Humanmedizin/Gesundheitswissenschaften	m	6 990	625	1 116	5 827	461	896	1 163	164	220
	w	13 322	1 381	2 346	11 395	1 065	1 953	1 927	316	393
	i	20 312	2 006	3 462	17 222	1 526	2 849	3 090	480	613
dar. Fachhochschulstudiengang	m	5	–	–	5	–	–	–	–	–
	w	37	–	–	37	–	–	–	–	–
	i	42	–	–	42	–	–	–	–	–
Agrar-, Forst- und Ernährungswissenschaften, Veterinärmedizin	m	1 829	259	540	1 504	188	441	325	71	99
	w	3 526	544	927	2 927	396	747	599	148	180
	i	5 355	803	1 467	4 431	584	1 188	924	219	279
dar. Fachhochschulstudiengang	m	2	–	–	2	–	–	–	–	–
	w	–	–	–	–	–	–	–	–	–
	i	2	–	–	2	–	–	–	–	–
Ingenieurwissenschaften	m	34 721	5 497	10 183	25 387	3 272	7 178	9 334	2 225	3 005
	w	11 904	2 149	3 947	7 879	1 076	2 528	4 025	1 073	1 419
	i	46 625	7 646	14 130	33 266	4 348	9 706	13 359	3 298	4 424
dar. Fachhochschulstudiengang	m	712	194	240	710	193	238	2	1	2
	w	57	12	23	55	12	21	2	–	2
	i	769	206	263	765	205	259	4	1	4
Kunst, Kunstwissenschaft	m	1 106	179	356	993	154	323	113	25	33
	w	3 087	454	922	2 747	390	820	340	64	102
	i	4 193	633	1 278	3 740	544	1 143	453	89	135
Zusammen	m	115 959 r	17 869 r	33 533 r	96 689 r	12 989 r	27 152 r	19 270	4 880	6 381
	w	129 256 r	21 899 r	37 465 r	109 112 r	16 417 r	30 540 r	20 144	5 482	6 925
	i	245 215	39 768	70 998	205 801	29 406	57 692	39 414	10 362	13 306
dar. Fachhochschulstudiengang	m	1 105	271	353	1 099	270	350	6	1	3
	w	684	122	165	664	121	160	20	1	5
	i	1 789	393	518	1 763	391	510	26	2	8

Noch: **Tabelle 2.1 Studierende und Studienanfänger/-innen in Bayern im Wintersemester 2019/20**
nach Hochschularten, Fächergruppen und Art des Studiengangs

Fächergruppe des 1. Studienfachs Art des Studiengangs ¹⁾	Ge- schlecht	Studierende			Deutsche Studierende			Ausländische Studierende		
		ins- gesamt	darunter im 1.		zu- sammen	darunter im 1.		zu- sammen	darunter im 1.	
			HS	FS		HS	FS		HS	FS
Theologische Hochschulen										
Geisteswissenschaften	m	282	31	102	243	25	92	39	6	10
	w	250	31	91	237	30	86	13	1	5
	i	532	62	193	480	55	178	52	7	15
Zusammen	m	282	31	102	243	25	92	39	6	10
	w	250	31	91	237	30	86	13	1	5
	i	532	62	193	480	55	178	52	7	15
Kunsthochschulen										
Rechts-, Wirtschafts- und Sozialwissenschaften	m	12	–	4	11	–	4	1	–	–
	w	40	1	15	33	–	12	7	1	3
	i	52	1	19	44	–	16	8	1	3
Humanmedizin/Gesundheitswissenschaften	m	6	–	2	3	–	–	3	–	2
	w	23	2	6	17	–	3	6	2	3
	i	29	2	8	20	–	3	9	2	5
Ingenieurwissenschaften	m	21	1	8	20	1	8	1	–	–
	w	70	16	25	47	7	15	23	9	10
	i	91	17	33	67	8	23	24	9	10
Kunst, Kunstwissenschaft	m	1 573 r	170 r	314 r	1 148 r	80 r	200 r	425 r	90 r	114 r
	w	1 790 r	220 r	419 r	1 161 r	103 r	236 r	629 r	117 r	183 r
	i	3 363	390	733	2 309	183	436	1 054	207	297
Zusammen	m	1 612 r	171 r	328 r	1 182 r	81 r	212 r	430 r	90 r	116 r
	w	1 923 r	239 r	465 r	1 258 r	110 r	266 r	665 r	129 r	199 r
	i	3 535	410	793	2 440	191	478	1 095	219	315
Fachhochschulen (ohne Verwaltungs-FH)										
Geisteswissenschaften	m	221	46	55	158	27	37	63	19	18
	w	675	124	167	464	65	102	211	59	65
	i	896	170	222	622	92	139	274	78	83
Sport	m	272	61	100	248	53	91	24	8	9
	w	294	72	98	259	57	82	35	15	16
	i	566	133	198	507	110	173	59	23	25
Rechts-, Wirtschafts- und Sozialwissenschaften	m	22 123 r	3 584	5 703	19 738 r	2 983	5 026	2 385	601	677
	w	35 327 r	6 417	8 991	31 491 r	5 412	7 887	3 836	1 005	1 104
	i	57 450	10 001	14 694	51 229	8 395	12 913	6 221	1 606	1 781
Mathematik, Naturwissenschaften	m	1 224	232	420	1 132	219	394	92	13	26
	w	1 072	230	351	984	211	324	88	19	27
	i	2 296	462	771	2 116	430	718	180	32	53
Humanmedizin/Gesundheitswissenschaften	m	1 221	210	293	1 136	188	262	85	22	31
	w	4 828	1 023	1 267	4 472	925	1 157	356	98	110
	i	6 049	1 233	1 560	5 608	1 113	1 419	441	120	141
Agrar-, Forst- und Ernährungswissenschaften, Veterinärmedizin	m	2 272	387	553	2 126	365	531	146	22	22
	w	1 853	371	484	1 731	356	468	122	15	16
	i	4 125	758	1 037	3 857	721	999	268	37	38
Ingenieurwissenschaften	m	49 189 r	8 978	14 035	42 078	7 152	11 766	7 111 r	1 826	2 269
	w	15 450 r	3 023	4 668	12 878	2 364	3 860	2 572 r	659	808
	i	64 639	12 001	18 703	54 956	9 516	15 626	9 683	2 485	3 077

Noch: **Tabelle 2.1 Studierende und Studienanfänger/-innen in Bayern im Wintersemester 2019/20**
nach Hochschularten, Fächergruppen und Art des Studiengangs

Fächergruppe des 1. Studienfachs Art des Studiengangs ¹⁾	Ge- schlecht	Studierende			Deutsche Studierende			Ausländische Studierende		
		ins- gesamt	darunter im 1.		zu- sammen	darunter im 1.		zu- sammen	darunter im 1.	
			HS	FS		HS	FS		HS	FS
Noch: Fachhochschulen (ohne Verwaltungs-FH)										
Kunst, Kunstwissenschaft	m	1 042	152	255	959	135	233	83	17	22
	w	2 198	351	526	1 989	293	470	209	58	56
	i	3 240	503	781	2 948	428	703	292	75	78
Zusammen	m	77 564	13 650	21 414	67 575 r	11 122	18 340	9 989 r	2 528	3 074
	w	61 697	11 611	16 552	54 268 r	9 683	14 350	7 429 r	1 928	2 202
	i	139 261	25 261	37 966	121 843	20 805	32 690	17 418	4 456	5 276
Verwaltungsfachhochschulen										
Rechts-, Wirtschafts- und Sozialwissenschaften	m	2 587	547	793	2 580	547	791	7	–	2
	w	3 014	754	968	2 999	753	964	15	1	4
	i	5 601	1 301	1 761	5 579	1 300	1 755	22	1	6
Zusammen	m	2 587	547	793	2 580	547	791	7	–	2
	w	3 014	754	968	2 999	753	964	15	1	4
	i	5 601	1 301	1 761	5 579	1 300	1 755	22	1	6
Hochschulen Gesamt										
Geisteswissenschaften	m	14 743 r	2 412 r	4 714 r	12 967 r	1 887 r	4 068 r	1 776	525	646
	w	31 429 r	5 807 r	9 691 r	26 894 r	4 368 r	7 923 r	4 535	1 439	1 768
	i	46 172	8 219	14 405	39 861	6 255	11 991	6 311	1 964	2 414
dar. Fachhochschulstudiengang	m	238	42	52	183	31	43	55	11	9
	w	686	100	146	506	74	112	180	26	34
	i	924	142	198	689	105	155	235	37	43
Sport	m	1 747	265	508	1 638	232	466	109	33	42
	w	1 660	271	463	1 547	230	420	113	41	43
	i	3 407	536	971	3 185	462	886	222	74	85
dar. Fachhochschulstudiengang	m	271	61	100	247	53	91	24	8	9
	w	292	72	98	257	57	82	35	15	16
	i	563	133	198	504	110	173	59	23	25
Rechts-, Wirtschafts- und Sozialwissenschaften	m	59 091 r	9 360	16 219	53 067 r	7 620	14 154	6 024	1 740	2 065
	w	83 555 r	14 649	22 776	73 823 r	11 895	19 530	9 732	2 754	3 246
	i	142 646	24 009	38 995	126 890	19 515	33 684	15 756	4 494	5 311
dar. Fachhochschulstudiengang	m	24 732 r	3 998	6 424	22 593 r	3 590	5 875	2 139	408	549
	w	38 320 r	6 898	9 801	34 913 r	6 245	8 930	3 407	653	871
	i	63 052	10 896	16 225	57 506	9 835	14 805	5 546	1 061	1 420
Mathematik, Naturwissenschaften	m	22 453	3 773	7 074	19 416	3 029	6 061	3 037	744	1 013
	w	21 445	4 273	7 074	18 367	3 525	6 076	3 078	748	998
	i	43 898	8 046	14 148	37 783	6 554	12 137	6 115	1 492	2 011
dar. Fachhochschulstudiengang	m	1 223	231	420	1 132	219	394	91	12	26
	w	1 072	230	351	984	211	324	88	19	27
	i	2 295	461	771	2 116	430	718	179	31	53
Humanmedizin/Gesundheitswissenschaften	m	8 217	835	1 411	6 966	649	1 158	1 251	186	253
	w	18 173	2 406	3 619	15 884	1 990	3 113	2 289	416	506
	i	26 390	3 241	5 030	22 850	2 639	4 271	3 540	602	759
dar. Fachhochschulstudiengang	m	1 217	210	292	1 132	188	261	85	22	31
	w	4 838	1 016	1 256	4 483	919	1 146	355	97	110
	i	6 055	1 226	1 548	5 615	1 107	1 407	440	119	141

**Noch: Tabelle 2.1 Studierende und Studienanfänger/-innen in Bayern im Wintersemester 2019/20
nach Hochschularten, Fächergruppen und Art des Studiengangs**

Fächergruppe des 1. Studienfachs Art des Studiengangs ¹⁾	Ge- schlecht	Studierende			Deutsche Studierende			Ausländische Studierende		
		ins- gesamt	darunter im 1.		zu- sammen	darunter im 1.		zu- sammen	darunter im 1.	
			HS	FS		HS	FS		HS	FS
Noch: Hochschulen Gesamt										
Agrar-, Forst- und Ernährungswissenschaften, Veterinärmedizin	m	4 101	646	1 093	3 630	553	972	471	93	121
	w	5 379	915	1 411	4 658	752	1 215	721	163	196
	i	9 480	1 561	2 504	8 288	1 305	2 187	1 192	256	317
dar. Fachhochschulstudiengang	m	2 273	386	553	2 127	364	531	146	22	22
	w	1 851	369	484	1 731	356	468	120	13	16
	i	4 124	755	1 037	3 858	720	999	266	35	38
Ingenieurwissenschaften	m	83 931 r	14 476	24 226	67 485	10 425	18 952	16 446 r	4 051	5 274
	w	27 424 r	5 188	8 640	20 804	3 447	6 403	6 620 r	1 741	2 237
	i	111 355	19 664	32 866	88 289	13 872	25 355	23 066	5 792	7 511
dar. Fachhochschulstudiengang	m	49 423 r	8 868	14 027	42 662	7 320	11 920	6 761 r	1 548	2 107
	w	15 271 r	2 886	4 563	12 872	2 360	3 832	2 399 r	526	731
	i	64 694	11 754	18 590	55 534	9 680	15 752	9 160	2 074	2 838
Kunst, Kunstwissenschaft	m	3 721 r	501 r	925 r	3 100 r	369 r	756 r	621 r	132 r	169 r
	w	7 075 r	1 025 r	1 867 r	5 897 r	786 r	1 526 r	1 178 r	239 r	341 r
	i	10 796	1 526	2 792	8 997	1 155	2 282	1 799	371	510
dar. Fachhochschulstudiengang	m	1 034	144	250	957	133	231	77	11	19
	w	2 173	331	516	1 988	292	469	185	39	47
	i	3 207	475	766	2 945	425	700	262	50	66
Insgesamt	m	198 004 r	32 268 r	56 170 r	168 269 r	24 764 r	46 587 r	29 735	7 504 r	9 583 r
	w	196 140 r	34 534 r	55 541 r	167 874 r	26 993 r	46 206 r	28 266	7 541 r	9 335 r
	i	394 144	66 802	111 711	336 143	51 757	92 793	58 001	15 045	18 918
dar. Fachhochschulstudiengang	m	80 411	13 940	22 118	71 033 r	11 898	19 346	9 378 r	2 042	2 772
	w	64 503	11 902	17 215	57 734 r	10 514	15 363	6 769 r	1 388	1 852
	i	144 914	25 842	39 333	128 767	22 412	34 709	16 147	3 430	4 624

¹⁾ Bei den Hochschularten Fachhochschulen und Verwaltungsfachhochschulen wird auf die Ausweisung der Fachhochschulstudiengänge verzichtet, da diese zum überwiegenden Teil der Gesamtzahl der Studierenden entsprechen.

**Tabelle 2.2 Studierende und Studienanfänger/-innen in Bayern im Wintersemester 2019/20
nach Hochschularten, Fächergruppen und angestrebter Abschlussprüfung**

Fächergruppe des 1. Studienfachs angestrebte Abschlussprüfung ¹⁾	Ge- schlecht	Studierende			davon	
		ins- gesamt	darunter im 1.		Deutsche Studierende	Ausländische Studierende
			HS	FS		
Wissenschaftliche Hochschulen						
darunter						
Geisteswissenschaften	m	14 522 r	2 366 r	4 659 r	12 809 r	1 713
	w	30 754 r	5 683 r	9 524 r	26 430 r	4 324
	i	45 276	8 049	14 183	39 239	6 037
darunter						
Universitärer Abschluss						
darunter Bachelor	m	6 072 r	1 235 r	2 369 r	5 615 r	457
	w	10 648 r	2 340 r	3 939 r	9 406 r	1 242
	i	16 720	3 575	6 308	15 021	1 699
darunter Master	m	1 489	98	422	1 098	391
	w	4 006	269	1 078	2 614	1 392
	i	5 495	367	1 500	3 712	1 783
Promotion	m	596	19	107	365	231
	w	751	21	149	520	231
	i	1 347	40	256	885	462
Sport	m	1 475	204	408	1 390	85
	w	1 366	199	365	1 288	78
	i	2 841	403	773	2 678	163
darunter						
Universitärer Abschluss						
darunter Bachelor	m	757	154	262	719	38
	w	654	134	213	628	26
	i	1 411	288	475	1 347	64
darunter Master	m	180	13	46	146	34
	w	137	15	46	99	38
	i	317	28	92	245	72
Promotion	m	20	2	3	13	7
	w	16	–	2	13	3
	i	36	2	5	26	10
Rechts-, Wirtschafts- und Sozialwissenschaften	m	34 381	5 229	9 723	30 749	3 632
	w	45 214	7 478	12 817	39 333	5 881
	i	79 595	12 707	22 540	70 082	9 513
darunter						
Universitärer Abschluss						
darunter Bachelor	m	15 681	2 980	4 935	14 431	1 250
	w	17 827	3 675	5 517	15 894	1 933
	i	33 508	6 655	10 452	30 325	3 183
darunter Master	m	7 754	385	2 068	6 428	1 326
	w	9 693	512	2 793	7 700	1 993
	i	17 447	897	4 861	14 128	3 319
Künstlerischer Abschluss	m	12	–	4	11	1
	w	40	1	15	33	7
	i	52	1	19	44	8
Promotion	m	876	9	133	743	133
	w	829	15	146	647	182
	i	1 705	24	279	1 390	315

Noch: **Tabelle 2.2 Studierende und Studienanfänger/-innen in Bayern im Wintersemester 2019/20**
nach Hochschularten, Fächergruppen und angestrebter Abschlussprüfung

Fächergruppe des 1. Studienfachs angestrebte Abschlussprüfung ¹⁾	Ge- schlecht	Studierende			davon	
		ins- gesamt	darunter im 1.		Deutsche Studierende	Ausländische Studierende
			HS	FS		
Noch: Wissenschaftliche Hochschulen						
Mathematik, Naturwissenschaften	m	21 229	3 541	6 654	18 284	2 945
	w	20 373	4 043	6 723	17 383	2 990
	i	41 602	7 584	13 377	35 667	5 935
darunter						
Universitärer Abschluss						
darunter Bachelor	m	9 808	2 407	3 899	8 930	878
	w	7 965	2 360	3 584	7 058	907
	i	17 773	4 767	7 483	15 988	1 785
darunter Master	m	4 883	240	1 191	3 803	1 080
	w	3 841	205	1 029	2 878	963
	i	8 724	445	2 220	6 681	2 043
Promotion	m	2 432	74	363	1 771	661
	w	1 660	76	248	1 054	606
	i	4 092	150	611	2 825	1 267
Humanmedizin/Gesundheitswissenschaften	m	6 996	625	1 118	5 830	1 166
	w	13 345	1 383	2 352	11 412	1 933
	i	20 341	2 008	3 470	17 242	3 099
darunter						
Universitärer Abschluss						
darunter Bachelor	m	169	26	50	147	22
	w	863	194	265	800	63
	i	1 032	220	315	947	85
darunter Master	m	255	20	89	211	44
	w	710	58	247	591	119
	i	965	78	336	802	163
Künstlerischer Abschluss	m	5	–	2	2	3
	w	22	2	6	16	6
	i	27	2	8	18	9
Promotion	m	825	30	169	566	259
	w	1 485	38	302	1 113	372
	i	2 310	68	471	1 679	631
Agrar-, Forst- und Ernährungswissenschaften, Veterinärmedizin	m	1 829	259	540	1 504	325
	w	3 526	544	927	2 927	599
	i	5 355	803	1 467	4 431	924
darunter						
Universitärer Abschluss						
darunter Bachelor	m	656	143	285	595	61
	w	725	208	312	653	72
	i	1 381	351	597	1 248	133
darunter Master	m	637	36	145	459	178
	w	921	74	243	612	309
	i	1 558	110	388	1 071	487
Promotion	m	121	2	17	85	36
	w	308	5	40	249	59
	i	429	7	57	334	95

Noch: **Tabelle 2.2 Studierende und Studienanfänger/-innen in Bayern im Wintersemester 2019/20**
nach Hochschularten, Fächergruppen und angestrebter Abschlussprüfung

Fächergruppe des 1. Studienfachs angestrebte Abschlussprüfung ¹⁾	Ge- schlecht	Studierende			davon	
		ins- gesamt	darunter im 1.		Deutsche Studierende	Ausländische Studierende
			HS	FS		
Noch: Wissenschaftliche Hochschulen						
Ingenieurwissenschaften	m	34 742	5 498	10 191	25 407	9 335
	w	11 974	2 165	3 972	7 926	4 048
	i	46 716	7 663	14 163	33 333	13 383
darunter						
Universitärer Abschluss						
darunter Bachelor	m	17 708	3 857	5 782	14 351	3 357
	w	6 100	1 432	2 204	4 614	1 486
	i	23 808	5 289	7 986	18 965	4 843
darunter Master	m	13 292	848	3 064	8 375	4 917
	w	4 626	387	1 213	2 602	2 024
	i	17 918	1 235	4 277	10 977	6 941
Künstlerischer Abschluss	m	21	1	8	20	1
	w	70	16	25	47	23
	i	91	17	33	67	24
Promotion	m	1 697	33	256	1 216	481
	w	453	23	88	253	200
	i	2 150	56	344	1 469	681
Kunst, Kunstwissenschaft	m	2 679 r	349 r	670 r	2 141 r	538 r
	w	4 877 r	674 r	1 341 r	3 908 r	969 r
	i	7 556	1 023	2 011	6 049	1 507
darunter						
Universitärer Abschluss						
darunter Bachelor	m	736	151	264	686	50
	w	1 835	382	623	1 641	194
	i	2 571	533	887	2 327	244
darunter Master	m	157	9	50	116	41
	w	564	18	171	471	93
	i	721	27	221	587	134
Künstlerischer Abschluss	m	1 117 r	154 r	271 r	739 r	378 r
	w	1 202 r	183 r	355 r	666 r	536 r
	i	2 319	337	626	1 405	914
Promotion	m	48	1	6	37	11
	w	147	1	19	111	36
	i	195	2	25	148	47
Fachhochschulen (inkl. Verwaltungsfachhochschulen)						
Geisteswissenschaften	m	221	46	55	158	63
	w	675	124	167	464	211
	i	896	170	222	622	274
darunter						
Fachhochschulabschluss						
darunter Bachelor	m	189	35	40	149	40
	w	514	75	81	391	123
	i	703	110	121	540	163
darunter Master	m	23	3	6	9	14
	w	127	16	52	72	55
	i	150	19	58	81	69

Noch: **Tabelle 2.2 Studierende und Studienanfänger/-innen in Bayern im Wintersemester 2019/20 nach Hochschularten, Fächergruppen und angestrebter Abschlussprüfung**

Fächergruppe des 1. Studienfachs angestrebte Abschlussprüfung ¹⁾	Ge- schlecht	Studierende			davon	
		ins- gesamt	darunter im 1.		Deutsche Studierende	Ausländische Studierende
			HS	FS		
Noch: Fachhochschulen (inkl. Verwaltungsfachhochschulen)						
Sport	m	272	61	100	248	24
	w	294	72	98	259	35
	i	566	133	198	507	59
darunter						
Fachhochschulabschluss						
darunter Bachelor	m	251	61	90	228	23
	w	278	72	87	243	35
	i	529	133	177	471	58
darunter Master	m	20	–	10	19	1
	w	14	–	11	14	–
	i	34	–	21	33	1
Rechts-, Wirtschafts- und Sozialwissenschaften	m	24 710 r	4 131	6 496	22 318 r	2 392
	w	38 341 r	7 171	9 959	34 490 r	3 851
	i	63 051	11 302	16 455	56 808	6 243
darunter						
Fachhochschulabschluss						
darunter Bachelor	m	17 860 r	3 225	4 558	16 394 r	1 466
	w	29 146 r	5 824	7 185	26 647 r	2 499
	i	47 006	9 049	11 743	43 041	3 965
darunter Master	m	3 943	153	975	3 281	662
	w	5 658	225	1 530	4 781	877
	i	9 601	378	2 505	8 062	1 539
Mathematik, Naturwissenschaften	m	1 224	232	420	1 132	92
	w	1 072	230	351	984	88
	i	2 296	462	771	2 116	180
darunter						
Fachhochschulabschluss						
darunter Bachelor	m	991	230	360	916	75
	w	896	229	312	829	67
	i	1 887	459	672	1 745	142
darunter Master	m	232	1	60	216	16
	w	176	1	39	155	21
	i	408	2	99	371	37
Humanmedizin/Gesundheitswissenschaften	m	1 221	210	293	1 136	85
	w	4 828	1 023	1 267	4 472	356
	i	6 049	1 233	1 560	5 608	441
darunter						
Fachhochschulabschluss						
darunter Bachelor	m	1 122	210	277	1 041	81
	w	4 388	1 011	1 179	4 047	341
	i	5 510	1 221	1 456	5 088	422
darunter Master	m	90		15	86	4
	w	413	5	77	399	14
	i	503	5	92	485	18

Noch: **Tabelle 2.2 Studierende und Studienanfänger/-innen in Bayern im Wintersemester 2019/20 nach Hochschularten, Fächergruppen und angestrebter Abschlussprüfung**

Fächergruppe des 1. Studienfachs angestrebte Abschlussprüfung ¹⁾	Ge- schlecht	Studierende			davon	
		ins- gesamt	darunter im 1.		Deutsche Studierende	Ausländische Studierende
			HS	FS		
Noch: Fachhochschulen (inkl. Verwaltungsfachhochschulen)						
Agrar-, Forst- und Ernährungswissenschaften,	m	2 272	387	553	2 126	146
Veterinärmedizin	w	1 853	371	484	1 731	122
	i	4 125	758	1 037	3 857	268
darunter						
Fachhochschulabschluss						
darunter Bachelor	m	2 081	382	517	2 028	53
	w	1 699	368	455	1 653	46
	i	3 780	750	972	3 681	99
darunter Master	m	190	4	36	97	93
	w	152	1	29	78	74
	i	342	5	65	175	167
Ingenieurwissenschaften	m	49 189 r	8 978	14 035	42 078	7 111 r
	w	15 450 r	3 023	4 668	12 878	2 572 r
	i	64 639	12 001	18 703	54 956	9 683
darunter						
Fachhochschulabschluss						
darunter Bachelor	m	40 037 r	8 205	11 535	35 272	4 765 r
	w	12 670 r	2 738	3 817	10 868	1 802 r
	i	52 707	10 943	15 352	46 140	6 567
darunter Master	m	8 599	468	2 246	6 610	1 989
	w	2 528	136	720	1 936	592
	i	11 127	604	2 966	8 546	2 581
Kunst, Kunstwissenschaft	m	1 042	152	255	959	83
	w	2 198	351	526	1 989	209
	i	3 240	503	781	2 948	292
darunter						
Fachhochschulabschluss						
darunter Bachelor	m	979	143	235	913	66
	w	2 004	322	461	1 846	158
	i	2 983	465	696	2 759	224
darunter Master	m	55	1	15	44	11
	w	169	9	55	142	27
	i	224	10	70	186	38

¹⁾ Im universitären Abschluss Master können Mehr-Fächer-Master mit Lehramtsoption Gymnasium, sowie Master Wirtschaftspädagogik enthalten sein.

**Tabelle 3.1 Deutsche und ausländische Studierende
im Wintersemester 2019/20 nach**

Lfd. Nr.	Fächergruppe	Deutsche und ausländische Studierende					
		Insgesamt		darunter im 1.			
				HS		FS	
i	w	i	w	i	w		
Universität Augsburg							
1	Zusammen	19 403	10 947	3 088	1 817	5 341	2 959
2	Geisteswissenschaften	4 728	3 452	689	506	1 202	848
3	Sport	131	69	13	10	32	20
4	Rechts-, Wirtschafts- und Sozialwissenschaften	9 189	5 126	1 408	816	2 226	1 231
5	Mathematik, Naturwissenschaften	2 691	1 246	499	261	915	451
6	Humanmedizin/Gesundheitswissenschaften	86	56	62	43	86	56
7	Ingenieurwissenschaften	1 695	388	254	79	575	158
8	Kunst, Kunstwissenschaft	883	610	163	102	305	195
Universität Bamberg							
9	Zusammen	12 079	7 303 r	1 543	1 022 r	3 216	1 973 r
10	Geisteswissenschaften	2 968	2 080 r	544	412 r	866	606 r
11	Rechts-, Wirtschafts- und Sozialwissenschaften	6 390	4 192	773	513	1 657	1 076
12	Mathematik, Naturwissenschaften	426	234	45	27	115	59
13	Ingenieurwissenschaften	2 102	650	154	47	522	191
14	Kunst, Kunstwissenschaft	193	147	27	23	56	41
Universität Bayreuth							
15	Zusammen	12 931	5 942	1 917	966	3 221	1 566
16	Geisteswissenschaften	2 000	1 131	394	245	579	344
17	Sport	138	51	6	2	46	20
18	Rechts-, Wirtschafts- und Sozialwissenschaften	6 018	2 706	746	379	1 209	586
19	Mathematik, Naturwissenschaften	2 869	1 368	498	261	829	417
20	Humanmedizin/Gesundheitswissenschaften	392	263	22	17	100	66
21	Agrar-, Forst- und Ernährungswissenschaften, Veterinärmedizin	82	74	–	–	29	25
22	Ingenieurwissenschaften	1 299	254	235	52	406	93
23	Kunst, Kunstwissenschaft	133	95	16	10	23	15
Katholische Universität Eichstätt-Ingolstadt							
24	Zusammen	4 747	3 152	789	524	1 502	968
25	Geisteswissenschaften	1 331	909	267	181	397	259
26	Rechts-, Wirtschafts- und Sozialwissenschaften	2 628	1 715	404	272	835	548
27	Mathematik, Naturwissenschaften	554	363	99	61	204	122
28	Humanmedizin/Gesundheitswissenschaften	42	37	–	–	–	–
29	Ingenieurwissenschaften	23	7	2	–	15	5
30	Kunst, Kunstwissenschaft	169	121	17	10	51	34
Universität Erlangen-Nürnberg							
31	Zusammen	37 575	18 893	5 641	3 014	11 160	5 594
32	Geisteswissenschaften	4 313	2 945	903	624	1 548	1 009
33	Sport	274	140	23	11	50	24
34	Rechts-, Wirtschafts- und Sozialwissenschaften	12 202	7 111	1 656	955	3 774	2 085
35	Mathematik, Naturwissenschaften	5 988	3 073	1 210	676	2 041	1 065
36	Humanmedizin/Gesundheitswissenschaften	3 825	2 441	299	201	484	336
37	Ingenieurwissenschaften	10 195	2 572	1 416	440	3 007	870
38	Kunst, Kunstwissenschaft	778	611	134	107	256	205
Universität München							
39	Zusammen	52 425	31 748	8 839	5 508	15 884	9 643
40	Geisteswissenschaften	13 920	9 152	2 487	1 658	5 060	3 298
41	Rechts-, Wirtschafts- und Sozialwissenschaften	15 338	9 608	2 803	1 780	4 662	2 916

**bzw. Studienanfänger/-innen in Bayern
Fächergruppen und Hochschulen**

Deutsche Studierende						Ausländische Studierende						Lfd. Nr.
zusammen		darunter im 1.				zusammen		darunter im 1.				
		HS		FS				HS		FS		
i	w	i	w	i	w	i	w	i	w	i	w	
Universität Augsburg												
17 623	9 817	2 694	1 584	4 799	2 633	1 780	1 130	394	233	542	326	1
4 285	3 100	586	429	1 068	744	443	352	103	77	134	104	2
129	69	13	10	32	20	2	–	–	–	–	–	3
8 368	4 593	1 209	701	1 976	1 078	821	533	199	115	250	153	4
2 538	1 166	469	248	863	427	153	80	30	13	52	24	5
81	53	60	42	81	53	5	3	2	1	5	3	6
1 476	309	219	65	511	136	219	79	35	14	64	22	7
746	527	138	89	268	175	137	83	25	13	37	20	8
Universität Bamberg												
10 552	6 396 r	1 095	726 r	2 641	1 606 r	1 527	907	448	296	575	367	9
2 450	1 696 r	339	250 r	631	425 r	518	384	205	162	235	181	10
5 861	3 842	606	409	1 443	943	529	350	167	104	214	133	11
413	227	42	26	108	55	13	7	3	1	7	4	12
1 649	495	86	22	409	147	453	155	68	25	113	44	13
179	136	22	19	50	36	14	11	5	4	6	5	14
Universität Bayreuth												
11 188	4 939	1 419	671	2 643	1 230	1 743	1 003	498	295	578	336	15
1 403	707	179	99	341	182	597	424	215	146	238	162	16
130	47	4	1	44	19	8	4	2	1	2	1	17
5 487	2 379	625	301	1 060	495	531	327	121	78	149	91	18
2 511	1 193	409	212	725	363	358	175	89	49	104	54	19
380	255	18	15	93	62	12	8	4	2	7	4	20
80	72	–	–	29	25	2	2	–	–	–	–	21
1 071	196	168	33	328	69	228	58	67	19	78	24	22
126	90	16	10	23	15	7	5	–	–	–	–	23
Katholische Universität Eichstätt-Ingolstadt												
4 267	2 874	619	424	1 277	831	480	278	170	100	225	137	24
1 121	817	177	134	287	200	210	92	90	47	110	59	25
2 389	1 551	333	224	738	482	239	164	71	48	97	66	26
531	346	93	57	193	114	23	17	6	4	11	8	27
42	37	–	–	–	–	–	–	–	–	–	–	28
19	5	1	–	11	3	4	2	1	–	4	2	29
165	118	15	9	48	32	4	3	2	1	3	2	30
Universität Erlangen-Nürnberg												
32 461	16 326	4 477	2 393	9 550	4 759	5 114	2 567	1 164	621	1 610	835	31
3 867	2 609	753	510	1 360	871	446	336	150	114	188	138	32
239	115	12	3	38	16	35	25	11	8	12	8	33
10 866	6 225	1 357	776	3 341	1 820	1 336	886	299	179	433	265	34
5 399	2 748	1 058	596	1 834	960	589	325	152	80	207	105	35
3 462	2 248	243	168	418	297	363	193	56	33	66	39	36
7 911	1 824	936	247	2 326	611	2 284	748	480	193	681	259	37
717	557	118	93	233	184	61	54	16	14	23	21	38
Universität München												
43 084	25 938	6 664	4 130	12 912	7 758	9 341	5 810	2 175	1 378	2 972	1 885	39
11 811	7 645	1 949	1 270	4 237	2 694	2 109	1 507	538	388	823	604	40
13 074	8 111	2 107	1 338	3 787	2 358	2 264	1 497	696	442	875	558	41

Noch: **Tabelle 3.1 Deutsche und ausländische Studierende im Wintersemester 2019/20**

Lfd. Nr.	Fächergruppe	Deutsche und ausländische Studierende					
		Insgesamt		darunter im 1.			
				HS		FS	
i	w	i	w	i	w		
Noch: Universität München							
42	Mathematik, Naturwissenschaften	10 468	5 179	1 969	1 072	3 476	1 784
43	Humanmedizin/Gesundheitswissenschaften	6 786	4 371	866	564	1 290	841
44	Agrar-, Forst- und Ernährungswissenschaften, Veterinärmedizin	1 880	1 617	248	212	345	292
45	Ingenieurwissenschaften	2 866	915	307	106	711	252
46	Kunst, Kunstwissenschaft	1 167	906	159	116	340	260
Technische Universität München							
47	Zusammen	41 768	15 079	7 268	2 676	13 090	4 846
48	Geisteswissenschaften	8	3	–	–	–	–
49	Sport	1 136	530	175	83	325	146
50	Rechts-, Wirtschafts- und Sozialwissenschaften	5 454	2 166	902	403	1 607	689
51	Mathematik, Naturwissenschaften	6 615	2 654	1 224	476	2 363	955
52	Humanmedizin/Gesundheitswissenschaften	3 630	2 576	331	277	853	634
53	Agrar-, Forst- und Ernährungswissenschaften, Veterinärmedizin	3 393	1 835	555	332	1 093	610
54	Ingenieurwissenschaften	21 524	5 307	4 081	1 105	6 849	1 812
55	Kunst, Kunstwissenschaft	8	8	–	–	–	–
Universität der Bundeswehr München							
56	Zusammen	3 453	583	795	131	1 044	169
57	Sport	208	35	35	5	47	8
58	Rechts-, Wirtschafts- und Sozialwissenschaften	1 605	403	347	91	487	113
59	Ingenieurwissenschaften	1 640	145	413	35	510	48
Hochschule für Politik München							
60	Zusammen	434	204	91	53	184	93
61	Rechts-, Wirtschafts- und Sozialwissenschaften	434	204	91	53	184	93
Universität Passau							
62	Zusammen	12 264	7 173	2 208	1 388	3 316	1 985
63	Geisteswissenschaften	3 909	3 012	706	558	1 055	807
64	Sport	81	42	5	3	9	5
65	Rechts-, Wirtschafts- und Sozialwissenschaften	5 176	2 673	1 015	555	1 461	783
66	Mathematik, Naturwissenschaften	660	394	140	91	184	109
67	Ingenieurwissenschaften	2 357	977	335	174	595	270
68	Kunst, Kunstwissenschaft	81	75	7	7	12	11
Universität Regensburg							
69	Zusammen	20 584	12 233	3 355	2 113	5 509	3 272
70	Geisteswissenschaften	5 715	3 874	1 012	732	1 549	1 060
71	Sport	632	355	118	67	215	115
72	Rechts-, Wirtschafts- und Sozialwissenschaften	6 234	3 648	1 002	614	1 765	1 026
73	Mathematik, Naturwissenschaften	4 677	2 435	860	485	1 405	754
74	Humanmedizin/Gesundheitswissenschaften	2 153	1 399	227	141	288	176
75	Ingenieurwissenschaften	790	235	78	28	190	67
76	Kunst, Kunstwissenschaft	383	287	58	46	97	74
Universität Würzburg							
77	Zusammen	27 552	15 999	4 234	2 687	7 531	4 397
78	Geisteswissenschaften	5 852	3 946	985	736	1 734	1 202
79	Sport	241	144	28	18	49	27
80	Rechts-, Wirtschafts- und Sozialwissenschaften	8 875	5 622	1 559	1 046	2 654	1 656

**bzw. Studienanfänger/-innen in Bayern
nach Fächergruppen und Hochschulen**

Deutsche Studierende						Ausländische Studierende						Lfd. Nr.
zusammen		darunter im 1.				zusammen		darunter im 1.				
		HS		FS				HS		FS		
i	w	i	w	i	w	i	w	i	w	i	w	
Noch: Universität München												
8 256	4 020	1 464	798	2 802	1 422	2 212	1 159	505	274	674	362	42
5 085	3 289	609	393	969	632	1 701	1 082	257	171	321	209	43
1 709	1 469	214	182	306	260	171	148	34	30	39	32	44
2 164	646	198	61	527	177	702	269	109	45	184	75	45
985	758	123	88	284	215	182	148	36	28	56	45	46
Technische Universität München												
28 361	10 173	3 592	1 293	8 307	3 069	13 407	4 906	3 676	1 383	4 783	1 777	47
8	3	–	–	–	–	–	–	–	–	–	–	48
1 038	490	146	69	289	131	98	40	29	14	36	15	49
3 447	1 162	281	90	867	314	2 007	1 004	621	313	740	375	50
5 088	2 005	817	315	1 780	712	1 527	649	407	161	583	243	51
3 099	2 224	244	216	714	542	531	352	87	61	139	92	52
2 642	1 386	370	214	853	462	751	449	185	118	240	148	53
13 031	2 895	1 734	389	3 804	908	8 493	2 412	2 347	716	3 045	904	54
8	8	–	–	–	–	–	–	–	–	–	–	55
Universität der Bundeswehr München												
3 410	576	781	130	1 028	167	43	7	14	1	16	2	56
208	35	35	5	47	8	–	–	–	–	–	–	57
1 584	397	340	90	480	112	21	6	7	1	7	1	58
1 618	144	406	35	501	47	22	1	7	–	9	1	59
Hochschule für Politik München												
299	138	43	25	111	55	135	66	48	28	73	38	60
299	138	43	25	111	55	135	66	48	28	73	38	61
Universität Passau												
10 531	6 248	1 739	1 080	2 735	1 616	1 733	925	469	308	581	369	62
3 502	2 685	573	447	885	667	407	327	133	111	170	140	63
80	41	5	3	9	5	1	1	–	–	–	–	64
4 568	2 307	781	400	1 186	605	608	366	234	155	275	178	65
632	379	131	87	173	105	28	15	9	4	11	4	66
1 671	764	242	136	470	223	686	213	93	38	125	47	67
78	72	7	7	12	11	3	3	–	–	–	–	68
Universität Regensburg												
19 002	11 210	2 853	1 792	5 118	3 030	1 582	1 023	502	321	391	242	69
5 126	3 472	788	575	1 398	957	589	402	224	157	151	103	70
617	349	112	65	208	113	15	6	6	2	7	2	71
5 845	3 370	868	522	1 683	966	389	278	134	92	82	60	72
4 337	2 253	765	442	1 299	706	340	182	95	43	106	48	73
1 968	1 283	189	117	256	156	185	116	38	24	32	20	74
749	212	75	26	178	59	41	23	3	2	12	8	75
360	271	56	45	96	73	23	16	2	1	1	1	76
Universität Würzburg												
25 023	14 477	3 430	2 169	6 571	3 786	2 529	1 522	804	518	960	611	77
5 186	3 459	764	559	1 467	995	666	487	221	177	267	207	78
237	142	25	17	46	26	4	2	3	1	3	1	79
8 250	5 225	1 270	854	2 328	1 439	625	397	289	192	326	217	80

Noch: **Tabelle 3.1 Deutsche und ausländische Studierende im Wintersemester 2019/20**

Lfd. Nr.	Fächergruppe	Deutsche und ausländische Studierende					
		Insgesamt		darunter im 1.			
				HS		FS	
i	w	i	w	i	w		
Noch: Universität Würzburg							
81	Mathematik, Naturwissenschaften	6 654	3 427	1 040	633	1 845	1 007
82	Humanmedizin/Gesundheitswissenschaften	3 398	2 179	199	138	361	237
83	Ingenieurwissenschaften	2 134	454	371	83	750	181
84	Kunst, Kunstwissenschaft	398	227	52	33	138	87
Hochschule für Philosophie München							
85	Zusammen	374	168	30	12	155	67
86	Geisteswissenschaften	374	168	30	12	155	67
Augustana-Hochschule Neuendettelsau							
87	Zusammen	158	82	32	19	38	24
88	Geisteswissenschaften	158	82	32	19	38	24
Akademie der Bildenden Künste München							
89	Zusammen	756	456	63	44	124	81
90	Humanmedizin/Gesundheitswissenschaften	29	23	2	2	8	6
91	Ingenieurwissenschaften	91	70	17	16	33	25
92	Kunst, Kunstwissenschaft	636	363	44	26	83	50
Akademie der Bildenden Künste Nürnberg							
93	Zusammen	283	177	25	21	57	43
94	Kunst, Kunstwissenschaft	283	177	25	21	57	43
Hochschule für Musik und Theater München							
95	Zusammen	1 159	607 r	194	105 r	326	182 r
96	Rechts-, Wirtschafts- und Sozialwissenschaften	52	40	1	1	19	15
97	Kunst, Kunstwissenschaft	1 107	567 r	193	104 r	307	167 r
Hochschule für Musik Nürnberg							
98	Zusammen	385	209	62	33	128	71
99	Kunst, Kunstwissenschaft	385	209	62	33	128	71
Hochschule für Musik Würzburg							
100	Zusammen	469	233	26	16	68	38
101	Kunst, Kunstwissenschaft	469	233	26	16	68	38
Hochschule für evang. Kirchenmusik Bayreuth							
102	Zusammen	36	17	4	3	10	6
103	Kunst, Kunstwissenschaft	36	17	4	3	10	6
Hochschule für kath. Kirchenmusik und Musikpädagogik Regensburg							
104	Zusammen	108	58	15	8	33	19
105	Kunst, Kunstwissenschaft	108	58	15	8	33	19
Hochschule für Fernsehen und Film München							
106	Zusammen	339	166	21	9	47	25
107	Kunst, Kunstwissenschaft	339	166	21	9	47	25
OTH Amberg-Weiden							
108	Zusammen	3 072	1 065	641	241	984	364
109	Geisteswissenschaften	116	52	17	9	29	13
110	Rechts-, Wirtschafts- und Sozialwissenschaften	927	473	160	89	285	149

**bzw. Studienanfänger/-innen in Bayern
nach Fächergruppen und Hochschulen**

Deutsche Studierende						Ausländische Studierende						Lfd. Nr.
zusammen		darunter im 1.				zusammen		darunter im 1.				
		HS		FS				HS		FS		
i	w	i	w	i	w	i	w	i	w	i	w	
Noch: Universität Würzburg												
5 962	3 046	876	533	1 642	888	692	381	164	100	203	119	81
3 105	2 006	163	114	318	211	293	173	36	24	43	26	82
1 907	389	283	62	641	148	227	65	88	21	109	33	83
376	210	49	30	129	79	22	17	3	3	9	8	84
Hochschule für Philosophie München												
331	156	26	11	141	62	43	12	4	1	14	5	85
331	156	26	11	141	62	43	12	4	1	14	5	86
Augustana-Hochschule Neuendettelsau												
149	81	29	19	37	24	9	1	3	–	1	–	87
149	81	29	19	37	24	9	1	3	–	1	–	88
552	317	30	19	85	53	204	139	33	25	39	28	89
20	17	–	–	3	3	9	6	2	2	5	3	90
67	47	8	7	23	15	24	23	9	9	10	10	91
465	253	22	12	59	35	171	110	22	14	24	15	92
Akademie der Bildenden Künste Nürnberg												
240	145	16	14	47	35	43	32	9	7	10	8	93
240	145	16	14	47	35	43	32	9	7	10	8	94
Hochschule für Musik und Theater München												
701	343	82	45	179	90	458	264 r	112	60 r	147	92 r	95
44	33	–	–	16	12	8	7	1	1	3	3	96
657	310	82	45	163	78	450	257 r	111	59 r	144	89 r	97
Hochschule für Musik Nürnberg												
220	118	23	13	60	37	165	91	39	20	68	34	98
220	118	23	13	60	37	165	91	39	20	68	34	99
Hochschule für Musik Würzburg												
336	152	19	10	47	21	133	81	7	6	21	17	100
336	152	19	10	47	21	133	81	7	6	21	17	101
Hochschule für evang. Kirchenmusik Bayreuth												
24	9	3	2	6	3	12	8	1	1	4	3	102
24	9	3	2	6	3	12	8	1	1	4	3	103
Hochschule für kath. Kirchenmusik und Musikpädagogik Regensburg												
77	40	7	3	21	10	31	18	8	5	12	9	104
77	40	7	3	21	10	31	18	8	5	12	9	105
Hochschule für Fernsehen und Film München												
290	134	11	4	33	17	49	32	10	5	14	8	106
290	134	11	4	33	17	49	32	10	5	14	8	107
OTH Amberg-Weiden												
2 874	1 001	564	213	885	327	198	64	77	28	99	37	108
106	47	14	7	24	10	10	5	3	2	5	3	109
869	440	137	75	252	130	58	33	23	14	33	19	110

Noch: **Tabelle 3.1 Deutsche und ausländische Studierende im Wintersemester 2019/20**

Lfd. Nr.	Fächergruppe	Deutsche und ausländische Studierende					
		Insgesamt		darunter im 1.			
				HS		FS	
i	w	i	w	i	w		
Noch: OTH Amberg-Weiden							
111	Humanmedizin/Gesundheitswissenschaften	65	51	49	40	65	51
112	Ingenieurwissenschaften	1 964	489	415	103	605	151
HaW Ansbach							
113	Zusammen	2 926	1 336	557	254	925	416
114	Rechts-, Wirtschafts- und Sozialwissenschaften	868	438	144	78	220	114
115	Mathematik, Naturwissenschaften	130	83	44	26	54	33
116	Humanmedizin/Gesundheitswissenschaften	22	15	–	–	–	–
117	Ingenieurwissenschaften	1 554	589	318	115	531	189
118	Kunst, Kunstwissenschaft	352	211	51	35	120	80
TH Aschaffenburg							
119	Zusammen	3 203	1 261	651	271	847	344
120	Rechts-, Wirtschafts- und Sozialwissenschaften	1 569	860	296	177	373	212
121	Ingenieurwissenschaften	1 634	401	355	94	474	132
HaW Augsburg							
122	Zusammen	6 599	2 432	1 251	465	1 844	709
123	Rechts-, Wirtschafts- und Sozialwissenschaften	1 718	1 035	423	249	557	340
124	Ingenieurwissenschaften	4 552	1 147	783	179	1 222	317
125	Kunst, Kunstwissenschaft	329	250	45	37	65	52
HaW Coburg							
126	Zusammen	5 515	2 671	1 077	519	1 517	693
127	Rechts-, Wirtschafts- und Sozialwissenschaften	2 206	1 452	422	279	576	351
128	Mathematik, Naturwissenschaften	272	190	54	44	74	54
129	Humanmedizin/Gesundheitswissenschaften	217	190	42	37	66	57
130	Ingenieurwissenschaften	2 639	730	533	143	766	209
131	Kunst, Kunstwissenschaft	181	109	26	16	35	22
TH Deggendorf							
132	Zusammen	7 054	2 663	1 646	666	2 190	830
133	Sport	336	206	76	51	107	61
134	Rechts-, Wirtschafts- und Sozialwissenschaften	2 023	1 214	472	305	615	380
135	Humanmedizin/Gesundheitswissenschaften	428	335	88	73	107	89
136	Ingenieurwissenschaften	4 267	908	1 010	237	1 361	300
HaW Hof							
137	Zusammen	3 305	1 405	739	299	1 052	458
138	Rechts-, Wirtschafts- und Sozialwissenschaften	1 708	969	364	208	564	330
139	Humanmedizin/Gesundheitswissenschaften	4	3	–	–	–	–
140	Ingenieurwissenschaften	1 396	278	332	59	431	87
141	Kunst, Kunstwissenschaft	197	155	43	32	57	41
TH Ingolstadt							
142	Zusammen	5 827	1 864 r	1 179	365	1 773	533
143	Rechts-, Wirtschafts- und Sozialwissenschaften	2 029	1 100	356	188	550	277
144	Ingenieurwissenschaften	3 798	764 r	823	177	1 223	256
HaW Kempten							
145	Zusammen	5 822	2 385	1 166	527	1 740	715
146	Rechts-, Wirtschafts- und Sozialwissenschaften	1 988	1 270	401	277	545	343

**bzw. Studienanfänger/-innen in Bayern
nach Fächergruppen und Hochschulen**

Deutsche Studierende						Ausländische Studierende						Lfd. Nr.
zusammen		darunter im 1.				zusammen		darunter im 1.				
		HS		FS				HS		FS		
i	w	i	w	i	w	i	w	i	w	i	w	
Noch: OTH Amberg-Weiden												
62	50	47	39	62	50	3	1	2	1	3	1	111
1 837	464	366	92	547	137	127	25	49	11	58	14	112
HaW Ansbach												
2 652	1 199	498	234	821	374	274	137	59	20	104	42	113
741	364	119	69	181	98	127	74	25	9	39	16	114
126	80	42	25	51	31	4	3	2	1	3	2	115
22	15	–	–	–	–	–	–	–	–	–	–	116
1 417	533	289	108	472	168	137	56	29	7	59	21	117
346	207	48	32	117	77	6	4	3	3	3	3	118
TH Aschaffenburg												
2 910	1 145	555	235	793	318	293	116	96	36	54	26	119
1 456	796	262	156	359	203	113	64	34	21	14	9	120
1 454	349	293	79	434	115	180	52	62	15	40	17	121
HaW Augsburg												
5 782	2 082	1 030	362	1 645	617	817	350	221	103	199	92	122
1 467	862	318	181	484	286	251	173	105	68	73	54	123
4 019	996	681	156	1 102	285	533	151	102	23	120	32	124
296	224	31	25	59	46	33	26	14	12	6	6	125
HaW Coburg												
5 032	2 485	957	484	1 383	652	483	186	120	35	134	41	126
2 048	1 360	382	261	531	331	158	92	40	18	45	20	127
266	186	51	41	70	51	6	4	3	3	4	3	128
214	187	41	36	64	55	3	3	1	1	2	2	129
2 334	649	458	130	684	193	305	81	75	13	82	16	130
170	103	25	16	34	22	11	6	1	–	1	–	131
TH Deggendorf												
5 386	2 165	1 035	466	1 499	605	1 668	498	611	200	691	225	132
294	174	60	37	90	46	42	32	16	14	17	15	133
1 641	1 014	334	225	459	286	382	200	138	80	156	94	134
413	322	84	69	103	85	15	13	4	4	4	4	135
3 038	655	557	135	847	188	1 229	253	453	102	514	112	136
HaW Hof												
2 568	1 191	500	242	787	383	737	214	239	57	265	75	137
1 407	825	284	173	467	281	301	144	80	35	97	49	138
4	3	–	–	–	–	–	–	–	–	–	–	139
967	214	178	41	268	65	429	64	154	18	163	22	140
190	149	38	28	52	37	7	6	5	4	5	4	141
TH Ingolstadt												
4 727	1 531	886	270	1 390	411	1 100	333 r	293	95	383	122	142
1 773	938	301	154	473	229	256	162	55	34	77	48	143
2 954	593	585	116	917	182	844	171 r	238	61	306	74	144
HaW Kempten												
5 345	2 196	1 025	467	1 594	662	477	189	141	60	146	53	145
1 835	1 183	357	250	509	324	153	87	44	27	36	19	146

Noch: **Tabelle 3.1 Deutsche und ausländische Studierende im Wintersemester 2019/20**

Lfd. Nr.	Fächergruppe	Deutsche und ausländische Studierende					
		Insgesamt		darunter im 1.			
				HS		FS	
i	w	i	w	i	w		
Noch: HAW Kempten							
147	Humanmedizin/Gesundheitswissenschaften	661	540	140	125	201	172
148	Ingenieurwissenschaften	3 173	575	625	125	994	200
HaW Landshut							
149	Zusammen	4 601	1 758	785	318	1 233	470
150	Geisteswissenschaften	85	78	16	15	24	22
151	Rechts-, Wirtschafts- und Sozialwissenschaften	1 621	1 068	321	197	455	268
152	Ingenieurwissenschaften	2 895	612	448	106	754	180
HaW München							
153	Zusammen	18 039	7 207	2 722	1 162	4 541	1 740
154	Rechts-, Wirtschafts- und Sozialwissenschaften	5 678	3 878	788	579	1 248	842
155	Mathematik, Naturwissenschaften	472	205	85	38	165	70
156	Humanmedizin/Gesundheitswissenschaften	364	317	35	32	49	43
157	Ingenieurwissenschaften	11 051	2 538	1 745	474	2 976	731
158	Kunst, Kunstwissenschaft	474	269	69	39	103	54
HaW Neu-Ulm							
159	Zusammen	3 750	1 871	637	339	935	474
160	Rechts-, Wirtschafts- und Sozialwissenschaften	1 675	703	301	148	445	218
161	Mathematik, Naturwissenschaften	33	8	–	–	10	2
162	Humanmedizin/Gesundheitswissenschaften	678	532	111	96	145	120
163	Ingenieurwissenschaften	1 364	628	225	95	335	134
TH Nürnberg							
164	Zusammen	12 448	5 120 r	2 089	882	3 396	1 332
165	Rechts-, Wirtschafts- und Sozialwissenschaften	4 723	3 032 r	806	546	1 215	755
166	Mathematik, Naturwissenschaften	655	249	131	52	237	89
167	Ingenieurwissenschaften	6 645	1 549	1 122	264	1 887	449
168	Kunst, Kunstwissenschaft	425	290	30	20	57	39
OTH Regensburg							
169	Zusammen	11 020	4 544	1 741	726	2 803	1 123
170	Rechts-, Wirtschafts- und Sozialwissenschaften	3 783	2 624	523	374	824	566
171	Mathematik, Naturwissenschaften	269	95	43	15	78	28
172	Humanmedizin/Gesundheitswissenschaften	391	299	90	70	118	93
173	Ingenieurwissenschaften	6 443	1 451	1 062	254	1 747	420
174	Kunst, Kunstwissenschaft	134	75	23	13	36	16
TH Rosenheim							
175	Zusammen	6 047	2 290	1 219	548	1 749	731
176	Rechts-, Wirtschafts- und Sozialwissenschaften	1 769	888	385	247	547	308
177	Mathematik, Naturwissenschaften	118	54	32	17	46	23
178	Humanmedizin/Gesundheitswissenschaften	663	523	137	110	169	135
179	Ingenieurwissenschaften	3 497	825	665	174	987	265
HaW Weihenstephan-Triesdorf							
180	Zusammen	5 940	2 569	1 117	532	1 640	730
181	Rechts-, Wirtschafts- und Sozialwissenschaften	88	32	2	1	35	13
182	Mathematik, Naturwissenschaften	294	169	61	34	90	47
183	Agrar-, Forst- und Ernährungswissenschaften, Veterinärmedizin	4 119	1 847	758	371	1 037	484

**bzw. Studienanfänger/-innen in Bayern
nach Fächergruppen und Hochschulen**

Deutsche Studierende						Ausländische Studierende						Lfd. Nr.
zusammen		darunter im 1.				zusammen		darunter im 1.				
		HS		FS				HS		FS		
i	w	i	w	i	w	i	w	i	w	i	w	
Noch: HAW Kempten												
633	516	134	119	190	163	28	24	6	6	11	9	147
2 877	497	534	98	895	175	296	78	91	27	99	25	148
HaW Landshut												
4 108	1 558	690	281	1 100	417	493	200	95	37	133	53	149
81	74	15	14	23	21	4	4	1	1	1	1	150
1 482	987	282	179	412	245	139	81	39	18	43	23	151
2 545	497	393	88	665	151	350	115	55	18	89	29	152
HaW München												
15 395	6 092	2 185	904	3 918	1 490	2 644	1 115	537	258	623	250	153
4 968	3 375	622	458	1 095	737	710	503	166	121	153	105	154
412	182	78	34	150	63	60	23	7	4	15	7	155
340	297	30	27	44	38	24	20	5	5	5	5	156
9 256	2 005	1 392	350	2 536	604	1 795	533	353	124	440	127	157
419	233	63	35	93	48	55	36	6	4	10	6	158
HaW Neu-Ulm												
3 329	1 639	509	257	772	379	421	232	128	82	163	95	159
1 511	604	233	96	366	161	164	99	68	52	79	57	160
33	8	–	–	10	2	–	–	–	–	–	–	161
598	466	93	83	121	102	80	66	18	13	24	18	162
1 187	561	183	78	275	114	177	67	42	17	60	20	163
TH Nürnberg												
11 033	4 495 r	1 804	744	3 028	1 167	1 415	625	285	138	368	165	164
4 201	2 709 r	682	457	1 083	667	522	323	124	89	132	88	165
605	226	121	48	223	83	50	23	10	4	14	6	166
5 832	1 288	975	222	1 670	381	813	261	147	42	217	68	167
395	272	26	17	52	36	30	18	4	3	5	3	168
OTH Regensburg												
9 997	4 128	1 476	610	2 467	983	1 023	416	265	116	336	140	169
3 439	2 405	405	300	695	484	344	219	118	74	129	82	170
244	85	40	14	72	27	25	10	3	1	6	1	171
380	292	85	67	113	90	11	7	5	3	5	3	172
5 810	1 276	923	216	1 552	366	633	175	139	38	195	54	173
124	70	23	13	35	16	10	5	–	–	1	–	174
TH Rosenheim												
5 421	2 062	1 102	490	1 608	664	626	228	117	58	141	67	175
1 659	820	362	229	518	287	110	68	23	18	29	21	176
100	42	29	15	42	21	18	12	3	2	4	2	177
599	476	113	91	143	115	64	47	24	19	26	20	178
3 063	724	598	155	905	241	434	101	67	19	82	24	179
HaW Weihenstephan-Triesdorf												
5 593	2 408	1 059	503	1 573	695	347	161	58	29	67	35	180
85	30	–	–	33	12	3	2	2	1	2	1	181
279	157	57	30	84	41	15	12	4	4	6	6	182
3 851	1 725	721	356	999	468	268	122	37	15	38	16	183

Noch: **Tabelle 3.1 Deutsche und ausländische Studierende im Wintersemester 2019/20**

Lfd. Nr.	Fächergruppe	Deutsche und ausländische Studierende					
		Insgesamt		darunter im 1.			
				HS		FS	
i	w	i	w	i	w		
Noch: HaW Weihenstephan-Triesdorf							
184	Ingenieurwissenschaften	1 439	521	296	126	478	186
HaW Würzburg-Schweinfurt							
185	Zusammen	9 017	3 983	1 794	779	2 641	1 124
186	Geisteswissenschaften	121	98	7	5	17	16
187	Rechts-, Wirtschafts- und Sozialwissenschaften	3 414	2 312	626	438	928	624
188	Mathematik, Naturwissenschaften	53	19	12	4	17	5
189	Humanmedizin/Gesundheitswissenschaften	183	138	34	30	54	40
190	Ingenieurwissenschaften	4 886	1 141	1 063	258	1 540	369
191	Kunst, Kunstwissenschaft	360	275	52	44	85	70
Kath. Stiftungshochschule München							
192	Zusammen	2 475	2 003	489	406	626	510
193	Geisteswissenschaften	87	70	10	8	15	11
194	Rechts-, Wirtschafts- und Sozialwissenschaften	1 878	1 513	373	309	475	388
195	Humanmedizin/Gesundheitswissenschaften	510	420	106	89	136	111
Evang. Hochschule Nürnberg							
196	Zusammen	1 462	1 179	281	222	359	284
197	Geisteswissenschaften	134	96	42	27	38	25
198	Rechts-, Wirtschafts- und Sozialwissenschaften	863	699	145	121	209	172
199	Humanmedizin/Gesundheitswissenschaften	465	384	94	74	112	87
Hochschule für angewandtes Management Ismaning (Priv. FH)							
200	Zusammen	3 264	1 605	586	260	890	407
201	Rechts-, Wirtschafts- und Sozialwissenschaften	3 264	1 605	586	260	890	407
Munich Business School München (Priv. FH)							
202	Zusammen	567	273	98	51	77	44
203	Rechts-, Wirtschafts- und Sozialwissenschaften	567	273	98	51	77	44
Hochschule Fresenius Idstein, Standort München (Priv. FH)							
204	Zusammen	2 324	1 507	422	293	601	400
205	Rechts-, Wirtschafts- und Sozialwissenschaften	1 652	1 005	277	182	451	290
206	Humanmedizin/Gesundheitswissenschaften	334	234	84	65	72	53
207	Kunst, Kunstwissenschaft	338	268	61	46	78	57
Hochschule Macromedia für angewandte Wissenschaften Stuttgart, Standort München (Priv. FH)							
208	Zusammen	726	446	189	117	250	151
209	Rechts-, Wirtschafts- und Sozialwissenschaften	525	332	134	81	177	107
210	Kunst, Kunstwissenschaft	201	114	55	36	73	44
Internationale Hochschule SDI München (Priv. FH)							
211	Zusammen	353	281	78	60	99	80
212	Geisteswissenschaften	353	281	78	60	99	80
Deutsche Hochschule für Gesundheit und Sport Berlin, Standort Ismaning (Priv. FH)							
213	Zusammen	362	196	70	33	101	48
214	Sport	191	61	46	12	75	25
215	Rechts-, Wirtschafts- und Sozialwissenschaften	140	118	24	21	26	23
216	Humanmedizin/Gesundheitswissenschaften	31	17	–	–	–	–

**bzw. Studienanfänger/-innen in Bayern
nach Fächergruppen und Hochschulen**

Deutsche Studierende						Ausländische Studierende						Lfd. Nr.
zusammen		darunter im 1.				zusammen		darunter im 1.				
		HS		FS				HS		FS		
i	w	i	w	i	w	i	w	i	w	i	w	
Noch: HaW Weihenstephan-Triesdorf												
1 378	496	281	117	457	174	61	25	15	9	21	12	184
HaW Würzburg-Schweinfurt												
7 486	3 440	1 279	592	2 014	907	1 531	543	515	187	627	217	185
105	86	3	2	13	13	16	12	4	3	4	3	186
3 125	2 131	517	372	805	550	289	181	109	66	123	74	187
51	18	12	4	16	5	2	1	–	–	1	–	188
179	134	32	28	52	38	4	4	2	2	2	2	189
3 689	815	674	150	1 054	239	1 197	326	389	108	486	130	190
337	256	41	36	74	62	23	19	11	8	11	8	191
Kath. Stiftungshochschule München												
2 218	1 796	407	340	549	449	257	207	82	66	77	61	192
82	66	10	8	15	11	5	4	–	–	–	–	193
1 673	1 350	304	255	412	340	205	163	69	54	63	48	194
463	380	93	77	122	98	47	40	13	12	14	13	195
Evang. Hochschule Nürnberg												
1 416	1 143	273	215	343	270	46	36	8	7	16	14	196
134	96	42	27	38	25	–	–	–	–	–	–	197
836	678	140	116	200	163	27	21	5	5	9	9	198
446	369	91	72	105	82	19	15	3	2	7	5	199
Hochschule für angewandtes Management Ismaning (Priv. FH)												
3 067	1 508	542	244	835	384	197	97	44	16	55	23	200
3 067	1 508	542	244	835	384	197	97	44	16	55	23	201
Munich Business School München (Priv. FH)												
290	113	27	9	15	8	277	160	71	42	62	36	202
290	113	27	9	15	8	277	160	71	42	62	36	203
Hochschule Fresenius Idstein, Standort München (Priv. FH)												
2 102	1 354	382	264	554	366	222	153	40	29	47	34	204
1 497	905	250	163	412	263	155	100	27	19	39	27	205
309	217	77	60	70	51	25	17	7	5	2	2	206
296	232	55	41	72	52	42	36	6	5	6	5	207
Hochschule Macromedia für angewandte Wissenschaften Stuttgart, Standort München (Priv. FH)												
572	353	135	85	192	117	154	93	54	32	58	34	208
418	269	97	62	139	87	107	63	37	19	38	20	209
154	84	38	23	53	30	47	30	17	13	20	14	210
Internationale Hochschule SDI München (Priv. FH)												
114	95	8	7	26	22	239	186	70	53	73	58	211
114	95	8	7	26	22	239	186	70	53	73	58	212
Deutsche Hochschule für Gesundheit und Sport Berlin, Standort Ismaning (Priv. FH)												
332	180	61	30	90	44	30	16	9	3	11	4	213
174	58	39	11	67	24	17	3	7	1	8	1	214
128	106	22	19	23	20	12	12	2	2	3	3	215
30	16	–	–	–	–	1	1	–	–	–	–	216

Noch: **Tabelle 3.1 Deutsche und ausländische Studierende im Wintersemester 2019/20**

Lfd. Nr.	Fächergruppe	Deutsche und ausländische Studierende					
		Insgesamt		darunter im 1.			
				HS		FS	
i	w	i	w	i	w		
Wilhelm-Löhe-HaW Fürth (Priv. FH)							
217	Zusammen	294	194	92	59	29	18
218	Rechts-, Wirtschafts- und Sozialwissenschaften	154	97	54	36	–	–
219	Humanmedizin/Gesundheitswissenschaften	140	97	38	23	29	18
HDBW Hochschule der Bayerischen Wirtschaft für angewandte Wissenschaften München (Priv. FH)							
220	Zusammen	453	140	78	24	122	38
221	Rechts-, Wirtschafts- und Sozialwissenschaften	289	113	44	20	80	34
222	Ingenieurwissenschaften	164	27	34	4	42	4
H für Ökonomie und Management Essen, Standorte Augsburg, München und Nürnberg (Priv. FH)							
223	Zusammen	9 808	5 403	1 154	687	2 033	1 129
224	Rechts-, Wirtschafts- und Sozialwissenschaften	7 982	4 623	935	577	1 592	940
225	Humanmedizin/Gesundheitswissenschaften	648	537	99	86	137	116
226	Ingenieurwissenschaften	1 178	243	120	24	304	73
FH des Mittelstandes (FHM) Bielefeld, Standort Bamberg (Priv. FH)							
227	Zusammen	349	264	97	77	119	92
228	Sport	39	27	11	9	16	12
229	Rechts-, Wirtschafts- und Sozialwissenschaften	219	168	62	48	77	60
230	Humanmedizin/Gesundheitswissenschaften	85	63	24	20	26	20
231	Agrar-, Forst- und Ernährungswissenschaften, Veterinärmedizin	6	6	–	–	–	–
IB-Hochschule Berlin, Standort München (Priv. FH)							
232	Zusammen	51	36	15	11	16	11
233	Humanmedizin/Gesundheitswissenschaften	51	36	15	11	16	11
Mediadesign Hochschule Berlin, Standort München (Priv. FH)							
234	Zusammen	316	211	41	28	69	46
235	Rechts-, Wirtschafts- und Sozialwissenschaften	28	21	–	–	2	2
236	Ingenieurwissenschaften	66	25	13	8	22	10
237	Kunst, Kunstwissenschaft	222	165	28	20	45	34
International School of Management Dortmund, Standort München (Priv. FH)							
238	Zusammen	726	402	103	51	184	99
239	Rechts-, Wirtschafts- und Sozialwissenschaften	726	402	103	51	184	99
Internationale Hochschule Erfurt, Standorte Bad Reichenhall, München und Nürnberg							
240	Zusammen	1 546	1 133	457	339	581	409
241	Rechts-, Wirtschafts- und Sozialwissenschaften	1 376	1 010	376	280	472	335
242	Humanmedizin/Gesundheitswissenschaften	109	97	47	42	58	51
243	Ingenieurwissenschaften	34	9	14	4	24	6
244	Kunst, Kunstwissenschaft	27	17	20	13	27	17
Hochschule für den öffentlichen Dienst in Bayern							
245	Zusammen	5 601	3 014	1 301	754	1 761	968
246	Rechts-, Wirtschafts- und Sozialwissenschaften	5 601	3 014	1 301	754	1 761	968

**bzw. Studienanfänger/-innen in Bayern
nach Fächergruppen und Hochschulen**

Deutsche Studierende						Ausländische Studierende						Lfd. Nr.
zusammen		darunter im 1.				zusammen		darunter im 1.				
		HS		FS				HS		FS		
i	w	i	w	i	w	i	w	i	w	i	w	
Wilhelm-Löhe-HaW Fürth (Priv. FH)												
285	187	89	57	27	17	9	7	3	2	2	1	217
150	94	51	34	–	–	4	3	3	2	–	–	218
135	93	38	23	27	17	5	4	–	–	2	1	219
HDBW Hochschule der Bayerischen Wirtschaft für angewandte Wissenschaften München (Priv. FH)												
414	123	65	17	105	28	39	17	13	7	17	10	220
265	99	37	15	69	26	24	14	7	5	11	8	221
149	24	28	2	36	2	15	3	6	2	6	2	222
H für Ökonomie und Management Essen, Standorte Augsburg, München und Nürnberg (Priv. FH)												
8 710	4 758	1 020	605	1 817	1 005	1 098	645	134	82	216	124	223
7 080	4 080	831	512	1 428	837	902	543	104	65	164	103	224
567	468	83	73	118	103	81	69	16	13	19	13	225
1 063	210	106	20	271	65	115	33	14	4	33	8	226
FH des Mittelstandes (FHM) Bielefeld, Standort Bamberg (Priv. FH)												
320	241	83	66	104	81	29	23	14	11	15	11	227
39	27	11	9	16	12	–	–	–	–	–	–	228
215	166	61	48	75	60	4	2	1	–	2	–	229
60	42	11	9	13	9	25	21	13	11	13	11	230
6	6	–	–	–	–	–	–	–	–	–	–	231
IB-Hochschule Berlin, Standort München (Priv. FH)												
50	35	15	11	16	11	1	1	–	–	–	–	232
50	35	15	11	16	11	1	1	–	–	–	–	233
Mediadesign Hochschule Berlin, Standort München (Priv. FH)												
278	183	33	22	59	39	38	28	8	6	10	7	234
23	17	–	–	2	2	5	4	–	–	–	–	235
59	23	11	7	20	9	7	2	2	1	2	1	236
196	143	22	15	37	28	26	22	6	5	8	6	237
International School of Management Dortmund, Standort München (Priv. FH)												
584	320	78	36	133	70	142	82	25	15	51	29	238
584	320	78	36	133	70	142	82	25	15	51	29	239
Internationale Hochschule Erfurt, Standorte Bad Reichenhall, München und Nürnberg												
1 453	1 062	433	321	548	388	93	71	24	18	33	21	240
1 296	943	358	264	448	316	80	67	18	16	24	19	241
104	94	46	41	56	50	5	3	1	1	2	1	242
28	9	11	4	19	6	6	–	3	–	5	–	243
25	16	18	12	25	16	2	1	2	1	2	1	244
Hochschule für den öffentlichen Dienst in Bayern												
5 579	2 999	1 300	753	1 755	964	22	15	1	1	6	4	245
5 579	2 999	1 300	753	1 755	964	22	15	1	1	6	4	246

**Tabelle 3.2 Deutsche und ausländische Studierende
im Wintersemester 2019/20 nach**

Lfd. Nr.	Studienbereich	Deutsche und ausländische Studierende					
		Insgesamt		darunter im 1.			
				HS		FS	
		i	w	i	w	i	w
Universitäten							
1	Zusammen	245 215	129 256 r	39 768	21 899 r	70 998	37 465 r
	darunter						
2	Geisteswissenschaften allgemein	3 501	2 620	620	488	1 087	811
3	Evangelische Theologie, -Religionslehre	1 896	1 193	186	139	506	348
4	Katholische Theologie, -Religionslehre	2 572	1 522	328	223	680	416
5	Philosophie	2 803	1 337	426	210	938	460
6	Geschichte	5 149	2 655	989	542	1 805	946
7	Bibliothekswissenschaft, Dokumentation	424	371	61	57	128	107
8	Allgemeine und vergleichende Literatur- und Sprachwissenschaft	1 817	1 258	234	176	576	400
9	Altphilologie (klassische Philologie), Neugriechisch	741	412	119	80	194	123
10	Germanistik (Deutsch, germanische Sprachen ohne Anglistik)	11 745	9 253	2 212	1 756	3 444	2 674
11	Anglistik, Amerikanistik	7 967	5 606 r	1 548	1 119 r	2 311	1 609 r
12	Romanistik	1 714	1 325	322	244	507	385
13	Slawistik, Baltistik, Finno-Ugristik	336	225	63	46	136	92
14	Außereuropäische Sprach- und Kulturwissenschaften	1 988	1 173	548	328	1 026	597
15	Kulturwissenschaften i.e.S.	2 034	1 522	314	237	627	453
16	Sport, Sportwissenschaft	2 841	1 366	403	199	773	365
17	Rechts-, Wirtschafts- und Sozialwissenschaften allgemein	2 371	1 782	467	368	788	595
18	Regionalwissenschaften	126	77	15	10	33	20
19	Politikwissenschaften	3 129	1 375	564	284	1 027	461
20	Sozialwissenschaften	5 950	3 562	864	518	1 802	1 071
21	Sozialwesen	1 026	810	185	146	287	216
22	Rechtswissenschaften	19 825	11 526	3 365	2 083	4 569	2 724
23	Verwaltungswissenschaften	868	366	123	62	213	101
24	Wirtschaftswissenschaften	31 374	14 313	5 002	2 340	9 619	4 411
25	Psychologie	4 753	3 876	589	502	1 330	1 106
26	Wirtschaftsingenieurwesen mit wirtschaftswissenschaftl. Schwerpunkt	1 194	346	158	44	286	79
27	Erziehungswissenschaften	8 927	7 141	1 374	1 120	2 567	2 018
28	Mathematik, Naturwissenschaften allgemein	827	452	172	98	258	143
29	Mathematik	8 807	3 880	1 588	776	2 854	1 290
30	Physik, Astronomie	7 065	1 826	1 380	429	2 616	827
31	Chemie	6 782	3 151	1 109	607	1 963	1 000
32	Pharmazie	2 671	1 886	402	280	489	340
33	Biologie	8 368	5 439	1 660	1 135	2 698	1 786
34	Geowissenschaften (ohne Geographie)	1 547	705	264	127	573	262
35	Geographie	5 535	3 034	1 009	591	1 926	1 075
36	Gesundheitswissenschaften allgemein	2 157	1 737	309	269	671	537
37	Humanmedizin (ohne Zahnmedizin)	15 506	9 788	1 509	988	2 512	1 618
38	Zahnmedizin	2 649	1 797	188	124	279	191
39	Veterinärmedizin	1 880	1 617	248	212	345	292
40	Landespflege, Umweltgestaltung	832	584	154	112	234	173
41	Agrarwissenschaften, Lebensmittel- und Getränketechnologie	1 417	612	203	79	383	168
42	Forstwissenschaft, Holzwirtschaft	639	214	92	47	305	118
43	Ernährungs- und Haushaltswissenschaften	587	499	106	94	200	176
44	Ingenieurwesen allgemein	2 380	914	417	179	657	273
45	Maschinenbau/Verfahrenstechnik	9 282	2 298	1 473	408	2 763	716
46	Elektrotechnik und Informationstechnik	6 072	1 097	1 193	255	1 865	372
47	Verkehrstechnik, Nautik	1 447	246	273	45	380	72
48	Architektur, Innenarchitektur	1 530	844	287	160	549	318
49	Bauingenieurwesen	3 297	1 122	682	221	1 111	377
50	Vermessungswesen	376	162	93	51	163	78
51	Wirtschaftsingenieurwesen mit ingenieurwissenschaftl. Schwerpunkt	1 193	280	126	33	282	71

**bzw. Studienanfänger/-innen in Bayern
Studienbereichen und Hochschularten**

Deutsche Studierende						Ausländische Studierende						Lfd. Nr.
zusammen		darunter im 1.				zusammen		darunter im 1.				
		HS		FS				HS		FS		
i	w	i	w	i	w	i	w	i	w	i	w	
Universitäten												
205 801	109 112 r	29 406	16 417 r	57 692	30 540 r	39 414	20 144	10 362	5 482	13 306	6 925	1
3 032	2 251	455	356	874	644	469	369	165	132	213	167	2
1 832	1 157	178	134	485	334	64	36	8	5	21	14	3
2 309	1 441	277	207	598	391	263	81	51	16	82	25	4
2 484	1 175	346	174	841	416	319	162	80	36	97	44	5
4 799	2 466	894	493	1 666	868	350	189	95	49	139	78	6
394	345	56	54	121	102	30	26	5	3	7	5	7
1 373	911	133	93	409	270	444	347	101	83	167	130	8
700	384	109	72	180	112	41	28	10	8	14	11	9
9 760	7 678	1 417	1 143	2 563	1 983	1 985	1 575	795	613	881	691	10
7 009	4 880 r	1 248	884 r	1 964	1 338 r	958	726	300	235	347	271	11
1 421	1 098	230	171	418	310	293	227	92	73	89	75	12
234	143	41	30	112	71	102	82	22	16	24	21	13
1 602	915	449	260	883	501	386	258	99	68	143	96	14
1 766	1 324	264	197	542	386	268	198	50	40	85	67	15
2 678	1 288	352	173	713	338	163	78	51	26	60	27	16
2 053	1 543	376	297	674	506	318	239	91	71	114	89	17
99	56	7	5	23	14	27	21	8	5	10	6	18
2 527	1 036	375	180	796	339	602	339	189	104	231	122	19
5 491	3 252	752	450	1 629	958	459	310	112	68	173	113	20
992	781	179	142	278	210	34	29	6	4	9	6	21
18 112	10 366	2 902	1 768	4 031	2 362	1 713	1 160	463	315	538	362	22
775	319	97	43	178	78	93	47	26	19	35	23	23
26 151	11 394	3 344	1 433	7 626	3 324	5 223	2 919	1 658	907	1 993	1 087	24
4 369	3 559	481	407	1 191	983	384	317	108	95	139	123	25
1 105	295	149	39	273	71	89	51	9	5	13	8	26
8 364	6 699	1 158	966	2 301	1 822	563	442	216	154	266	196	27
547	292	124	70	206	113	280	160	48	28	52	30	28
7 679	3 345	1 287	649	2 424	1 100	1 128	535	301	127	430	190	29
5 826	1 479	1 070	348	2 200	709	1 239	347	310	81	416	118	30
5 767	2 622	858	470	1 627	823	1 015	529	251	137	336	177	31
2 337	1 648	342	241	418	296	334	238	60	39	71	44	32
6 930	4 514	1 293	876	2 209	1 454	1 438	925	367	259	489	332	33
1 293	581	197	97	495	225	254	124	67	30	78	37	34
5 288	2 902	953	563	1 840	1 032	247	132	56	28	86	43	35
1 975	1 588	262	232	600	481	182	149	47	37	71	56	36
12 956	8 235	1 111	732	2 013	1 308	2 550	1 553	398	256	499	310	37
2 291	1 572	153	101	236	164	358	225	35	23	43	27	38
1 709	1 469	214	182	306	260	171	148	34	30	39	32	39
497	342	50	43	111	89	335	242	104	69	123	84	40
1 134	488	158	58	322	140	283	124	45	21	61	28	41
597	197	84	42	283	109	42	17	8	5	22	9	42
494	431	78	71	166	149	93	68	28	23	34	27	43
1 822	754	306	147	509	229	558	160	111	32	148	44	44
6 875	1 627	847	204	1 893	460	2 407	671	626	204	870	256	45
3 328	400	493	64	984	140	2 744	697	700	191	881	232	46
1 106	173	169	26	262	47	341	73	104	19	118	25	47
1 066	571	103	56	320	188	464	273	184	104	229	130	48
2 317	776	390	120	731	243	980	346	292	101	380	134	49
196	76	35	15	99	38	180	86	58	36	64	40	50
1 087	225	104	22	249	52	106	55	22	11	33	19	51

Noch: **Tabelle 3.2 Deutsche und ausländische Studierende im Wintersemester 2019/20 nach**

Lfd. Nr.	Studienbereich	Deutsche und ausländische Studierende					
		Insgesamt		darunter im 1.			
				HS		FS	
i	w	i	w	i	w		
Noch: Universitäten							
52	Informatik	19 697	4 531	2 915	726	5 973	1 544
53	Materialwissenschaft und Werkstofftechnik	1 308	381	187	71	379	120
54	Kunst, Kunstwissenschaft allgemein	2 184	1 745	346	258	698	530
55	Darstellende Kunst, Film und Fernsehen, Theaterwissenschaft	882	666	139	106	257	196
56	Musik, Musikwissenschaft	1 127	676	148	90	323	196
Theologische Hochschulen							
57	Zusammen	532	250	62	31	193	91
Kunsthochschulen							
58	Zusammen	3 535	1 923 r	410	239 r	793	465 r
darunter							
59	Architektur, Innenarchitektur	91	70	17	16	33	25
60	Bildende Kunst	593	322	52	32	93	59
61	Gestaltung	31	19	–	–	–	–
62	Darstellende Kunst, Film und Fernsehen, Theaterwissenschaft	502	270	48	28	73	44
63	Musik, Musikwissenschaft	1 942	980 r	273	145 r	520	282 r
Fachhochschulen (ohne Verwaltungsfachhochschulen)							
64	Zusammen	139 261	61 697	25 261	11 611	37 966	16 552
darunter							
65	Evangelische Theologie, -Religionslehre	134	96	42	27	38	25
66	Katholische Theologie, -Religionslehre	87	70	10	8	15	11
67	Allgemeine und vergleichende Literatur- und Sprachwissenschaft	556	455	101	80	140	118
68	Sport, Sportwissenschaft	566	294	133	72	198	98
69	Rechts-, Wirtschafts- und Sozialwissenschaften allgemein	1 406	821	309	190	491	297
70	Sozialwesen	11 639	9 481 r	2 201	1 826	2 950	2 390
71	Rechtswissenschaften	1 304	868	172	113	323	214
72	Wirtschaftswissenschaften	35 561	19 664	6 181	3 562	9 281	5 115
73	Psychologie	4 217	3 036	605	458	930	690
74	Wirtschaftsingenieurwesen mit wirtschaftswissenschaftl. Schwerpunkt	2 275	635	296	81	523	138
75	Erziehungswissenschaften	911	720	232	184	143	105
76	Mathematik	741	255	140	55	256	91
77	Chemie	420	178	78	33	137	56
78	Biologie	1 016	609	221	136	329	188
79	Gesundheitswissenschaften allgemein	6 049	4 828	1 233	1 023	1 560	1 267
80	Agrarwissenschaften, Lebensmittel- und Getränketechnologie	2 772	1 113	490	212	690	291
81	Ingenieurwesen allgemein	6 866	1 468	1 298	272	2 027	445
82	Maschinenbau/Verfahrenstechnik	15 171	3 198	2 823	693	4 340	1 021
83	Elektrotechnik und Informationstechnik	6 195	849	1 232	170	1 833	263
84	Verkehrstechnik, Nautik	3 301	379 r	542	70	841	104
85	Architektur, Innenarchitektur	3 429	2 000	587	366	1 004	605
86	Raumplanung	401	197	95	60	148	83
87	Bauingenieurwesen	5 140	1 346	994	241	1 495	374
88	Vermessungswesen	773	249	206	82	301	109
89	Wirtschaftsingenieurwesen mit ingenieurwissenschaftl. Schwerpunkt	8 087	2 062	1 379	379	2 106	544
90	Informatik	14 832	3 594	2 762	667	4 468	1 079
91	Bildende Kunst	584	375	107	76	200	138
92	Gestaltung	2 569	1 788	378	268	554	378
Verwaltungsfachhochschulen							
93	Zusammen	5 601	3 014	1 301	754	1 761	968

**bzw. Studienanfänger/-innen in Bayern
Studienbereichen und Hochschularten**

Deutsche Studierende						Ausländische Studierende						Lfd. Nr.
zusammen		darunter im 1.				zusammen		darunter im 1.				
		HS		FS				HS		FS		
i	w	i	w	i	w	i	w	i	w	i	w	
Noch: Universitäten												
14 415	2 994	1 789	387	4 363	1 049	5 282	1 537	1 126	339	1 610	495	52
1 018	258	112	35	289	77	290	123	75	36	90	43	53
1 989	1 581	306	226	639	480	195	164	40	32	59	50	54
787	588	121	91	226	170	95	78	18	15	31	26	55
964	578	117	73	278	170	163	98	31	17	45	26	56
Theologische Hochschulen												
480	237	55	30	178	86	52	13	7	1	15	5	57
Kunsthochschulen												
2 440	1 258 r	191	110 r	478	266 r	1 095	665 r	219	129 r	315	199 r	58
67	47	8	7	23	15	24	23	9	9	10	10	59
393	193	21	11	60	37	200	129	31	21	33	22	60
25	13	–	–	–	–	6	6	–	–	–	–	61
383	188	18	8	41	21	119	82	30	20	32	23	62
1 221	575 r	127	69 r	289	145 r	721	405	146	76	231	137	63
Fachhochschulen (ohne Verwaltungsfachhochschulen)												
121 843	54 268 r	20 805	9 683	32 690	14 350	17 418	7 429 r	4 456	1 928	5 276	2 202	64
134	96	42	27	38	25	–	–	–	–	–	–	65
82	66	10	8	15	11	5	4	–	–	–	–	66
298	253	26	23	62	56	258	202	75	57	78	62	67
507	259	110	57	173	82	59	35	23	15	25	16	68
1 251	717	240	137	412	237	155	104	69	53	79	60	69
10 980	8 972 r	2 035	1 704	2 743	2 234	659	509	166	122	207	156	70
1 190	788	155	103	293	194	114	80	17	10	30	20	71
30 905	16 940	4 921	2 816	7 925	4 324	4 656	2 724	1 260	746	1 356	791	72
3 877	2 787	566	426	873	645	340	249	39	32	57	45	73
2 061	537	271	66	487	120	214	98	25	15	36	18	74
853	668	205	159	138	100	58	52	27	25	5	5	75
673	225	132	51	239	86	68	30	8	4	17	5	76
387	160	70	30	129	52	33	18	8	3	8	4	77
960	572	207	125	307	171	56	37	14	11	22	17	78
5 608	4 472	1 113	925	1 419	1 157	441	356	120	98	141	110	79
2 577	1 033	464	203	662	280	195	80	26	9	28	11	80
5 342	1 199	892	199	1 536	343	1 524	269	406	73	491	102	81
13 225	2 704	2 326	565	3 754	871	1 946	494	497	128	586	150	82
5 234	660	1 007	117	1 541	204	961	189	225	53	292	59	83
2 765	297	447	50	716	81	536	82 r	95	20	125	23	84
3 091	1 797	518	328	925	560	338	203	69	38	79	45	85
390	188	91	56	144	79	11	9	4	4	4	4	86
4 607	1 226	826	212	1 294	340	533	120	168	29	201	34	87
734	230	199	78	286	102	39	19	7	4	15	7	88
6 264	1 510	868	214	1 507	360	1 823	552	511	165	599	184	89
12 898	2 970	2 263	523	3 793	881	1 934	624	499	144	675	198	90
564	360	99	69	191	130	20	15	8	7	9	8	91
2 308	1 596	313	217	488	330	261	192	65	51	66	48	92
Verwaltungsfachhochschulen												
5 579	2 999	1 300	753	1 755	964	22	15	1	1	6	4	93

**Tabelle 3.3 Deutsche und ausländische Studierende
im Wintersemester 2019/20**

Lfd. Nr.	Studienfach	Deutsche und ausländische Studierende					
		Insgesamt		darunter im 1.			
				HS		FS	
i	w	i	w	i	w		
1	Insgesamt	394 144	196 140 r	66 802	34 534 r	111 711	55 541 r
	darunter						
2	Interdisziplin. Studien (Schwerpunkt Sprach- und Kulturwissenschaften)	1 918	1 526	332	269	589	460
3	Lernbereich Sprach- und Kulturwissenschaften	168	123	65	52	89	70
4	Medienwissenschaft	1 531	1 023	240	176	438	294
5	Diakoniewissenschaft	59	36	28	17	22	13
6	Evang. Religionspädagogik, kirchliche Bildungsarbeit	83	67	14	10	24	19
7	Evang. Theologie, -Religionslehre	2 046	1 268	218	158	536	365
8	Kath. Religionspädagogik, kirchliche Bildungsarbeit	183	122	48	24	59	31
9	Kath. Theologie, -Religionslehre	2 363	1 396	286	205	603	373
10	Philosophie	2 644	1 115	419	198	941	413
11	Archäologie	1 253	681	477	264	792	440
12	Geschichte	3 688	1 879	494	269	954	480
13	Bibliothekswissenschaft/-wesen (nicht an Verw.-FH)	424	371	61	57	128	107
14	Allgemeine Literaturwissenschaft	254	188	40	30	87	59
15	Allgemeine Sprachwissenschaft/Indogermanistik	737	578	129	106	239	191
16	Angewandte Sprachwissenschaft	529	413	74	60	153	121
17	Berufsbezogene Fremdsprachenausbildung	311	250	44	33	76	63
18	Computerlinguistik	542	284	48	27	161	84
19	Griechisch	129	59	19	14	35	21
20	Latein	501	283	83	53	122	77
21	Deutsch als Fremdsprache oder als Zweitsprache	1 587	1 416	164	159	332	300
22	Germanistik/Deutsch	9 985	7 720	2 011	1 572	3 026	2 316
23	Nordistik/Skandinavistik (Nord. Philologie, Einzelsprachen a.n.g.)	173	117	37	25	86	58
24	Amerikanistik/Amerikakunde	431	300	81	54	151	101
25	Anglistik/Englisch	7 536	5 306 r	1 467	1 065 r	2 160	1 508 r
26	Französisch	620	490	93	72	131	95
27	Italienisch	284	217	67	51	124	98
28	Romanistik (Romanische Philologie, Einzelsprachen a.n.g.)	604	452	136	98	205	152
29	Spanisch	206	166	26	23	47	40
30	Slawistik (Slaw. Philologie)	201	132	38	24	74	47
31	Afrikanistik	91	57	20	12	26	15
32	Japanologie	411	238	133	89	224	138
33	Orientalistik, Altorientalistik	406	228	94	48	225	125
34	Sinologie/Koreanistik	431	280	91	66	171	107
35	Europ. Ethnologie und Kulturwissenschaft	1 057	809	144	114	247	182
36	Ethnologie	579	420	116	85	234	167
37	Völkerkunde	398	293	54	38	146	104
38	Sportpädagogik/Sportpsychologie	1 576	837	179	99	383	196
39	Sportwissenschaft	1 831	823	357	172	588	267
40	Interdisziplin. Studien (Schwerpunkt Rechts-, Wirtschafts- und Sozialwiss.)	1 073	622	242	146	363	221
41	Kommunikationswissenschaft/Publizistik	2 711	1 986	534	412	919	674
42	Politikwissenschaft/Politologie	3 129	1 375	564	284	1 027	461
43	Sozialkunde	1 415	929	182	114	343	217
44	Sozialwissenschaft	2 747	1 468	419	229	916	505
45	Soziologie	1 876	1 241	265	176	580	383

**bzw. Studienanfänger/-innen in Bayern
nach Studienfächern**

Deutsche Studierende						Ausländische Studierende						Lfd. Nr.
zusammen		darunter im 1.				zusammen		darunter im 1.				
		HS		FS				HS		FS		
i	w	i	w	i	w	i	w	i	w	i	w	
336 143	167 874 r	51 757	26 993 r	92 793	46 206 r	58 001	28 266	15 045	7 541 r	18 918	9 335 r	1
1 586	1 261	242	195	460	357	332	265	90	74	129	103	2
95	65	4	3	25	19	73	58	61	49	64	51	3
1 457	972	223	165	413	278	74	51	17	11	25	16	4
59	36	28	17	22	13	–	–	–	–	–	–	5
83	67	14	10	24	19	–	–	–	–	–	–	6
1 973	1 231	207	153	514	351	73	37	11	5	22	14	7
150	109	23	17	32	22	33	13	25	7	27	9	8
2 151	1 342	264	198	554	361	212	54	22	7	49	12	9
2 319	965	340	163	839	369	325	150	79	35	102	44	10
1 197	648	460	253	759	421	56	33	17	11	33	19	11
3 414	1 733	418	232	853	424	274	146	76	37	101	56	12
394	345	56	54	121	102	30	26	5	3	7	5	13
185	130	23	16	67	41	69	58	17	14	20	18	14
483	374	70	57	174	135	254	204	59	49	65	56	15
419	320	33	26	102	77	110	93	41	34	51	44	16
204	168	9	7	27	25	107	82	35	26	49	38	17
380	172	24	10	101	48	162	112	24	17	60	36	18
116	49	16	11	32	18	13	10	3	3	3	3	19
487	276	77	49	117	74	14	7	6	4	5	3	20
1 370	1 229	135	130	291	261	217	187	29	29	41	39	21
8 228	6 340	1 248	991	2 190	1 668	1 757	1 380	763	581	836	648	22
162	109	34	22	82	54	11	8	3	3	4	4	23
342	234	55	35	116	73	89	66	26	19	35	28	24
6 667	4 646 r	1 193	849 r	1 848	1 265 r	869	660	274	216	312	243	25
562	448	78	61	115	84	58	42	15	11	16	11	26
226	169	43	31	95	72	58	48	24	20	29	26	27
456	338	95	66	172	123	148	114	41	32	33	29	28
177	143	14	13	36	31	29	23	12	10	11	9	29
127	72	18	10	53	29	74	60	20	14	21	18	30
44	33	7	5	9	6	47	24	13	7	17	9	31
346	192	105	69	193	116	65	46	28	20	31	22	32
349	194	83	40	201	108	57	34	11	8	24	17	33
301	176	58	39	126	73	130	104	33	27	45	34	34
910	692	110	84	201	144	147	117	34	30	46	38	35
517	385	108	79	216	153	62	35	8	6	18	14	36
339	247	46	34	125	89	59	46	8	4	21	15	37
1 547	823	172	96	375	193	29	14	7	3	8	3	38
1 638	724	290	134	511	227	193	99	67	38	77	40	39
835	472	138	72	250	140	238	150	104	74	113	81	40
2 473	1 790	478	362	838	605	238	196	56	50	81	69	41
2 527	1 036	375	180	796	339	602	339	189	104	231	122	42
1 339	874	165	106	318	202	76	55	17	8	25	15	43
2 558	1 346	376	202	842	455	189	122	43	27	74	50	44
1 659	1 090	211	142	496	327	217	151	54	34	84	56	45

Noch: **Tabelle 3.3 Deutsche und ausländische Studierende im Wintersemester 2019/20**

Lfd. Nr.	Studienfach	Deutsche und ausländische Studierende					
		Insgesamt		darunter im 1.			
				HS		FS	
		i	w	i	w	i	w
46	Soziale Arbeit	5 320	4 371	1 187	1 001	1 481	1 210
47	Sozialwesen	6 426	5 156	1 022	828	1 498	1 199
48	Rechtswissenschaft	19 737	11 525	3 327	2 067	4 495	2 689
49	Wirtschaftsrecht	1 392	869	210	129	397	249
50	Bibliothekswesen	67	45	6	6	20	11
51	Justizvollzug	25	12	8	4	9	4
52	Polizei/Verfassungsschutz	851	235	166	44	203	55
53	Rechtspflege	515	357	118	94	150	114
54	Verwaltungswissenschaft/-wesen	885	375	125	63	216	103
55	Zoll- und Steuerverwaltung	1 742	980	358	201	493	264
56	Arbeitslehre/Wirtschaftslehre	154	103	8	6	25	16
57	Betriebswirtschaftslehre	39 036	19 128	6 443	3 262	10 864	5 302
58	Europäische Wirtschaft	289	187	64	44	83	57
59	Medienwirtschaft/Medienmanagement	1 911	1 212	296	182	512	321
60	Intern. Betriebswirtschaft/Management	7 378	4 375	1 625	1 003	2 055	1 245
61	Sportmanagement/Sportökonomie	1 693	455	286	50	466	106
62	Tourismuswirtschaft	3 080	2 414	562	433	682	511
63	Volkswirtschaftslehre	2 951	1 160	428	195	901	390
64	Wirtschaftswissenschaften	9 675	4 430	1 421	691	3 046	1 403
65	Wirtschaftsingenieurwesen mit wirtschaftswissenschaftl. Schwerpunkt	3 401	966	453	125	788	216
66	Psychologie	8 970	6 912	1 194	960	2 260	1 796
67	Erziehungswissenschaft (Pädagogik)	5 909	4 576	935	730	1 837	1 399
68	Pädagogik der frühen Kindheit	310	291	84	78	57	52
69	Schulpädagogik	145	113	–	–	15	12
70	Sonderpädagogik	3 020	2 603	507	455	744	638
71	Mathematik	7 014	3 062	1 265	624	2 082	934
72	Mathematische Statistik/Wahrscheinlichkeitsrechnung	878	409	120	61	389	189
73	Technomathematik	498	168	101	35	191	65
74	Wirtschaftsmathematik	1 158	496	242	111	448	193
75	Physik	6 843	1 775	1 369	427	2 548	806
76	Biochemie	1 668	938	342	209	506	308
77	Chemie	5 121	2 092	783	387	1 472	657
78	Lebensmittelchemie	413	299	62	44	122	91
79	Pharmazie	2 671	1 886	402	280	489	340
80	Anthropologie (Humanbiologie)	155	107	6	5	17	14
81	Biologie	7 295	4 707	1 487	1 008	2 335	1 530
82	Biomedizin	397	314	84	70	154	122
83	Biotechnologie	1 537	920	304	188	521	308
84	Geoökologie	263	158	37	25	81	50
85	Geowissenschaften	1 273	518	233	101	504	215
86	Geographie/Erdkunde	5 382	2 948	1 007	590	1 899	1 065
87	Gesundheitspädagogik	907	755	174	149	252	210
88	Gesundheitswissenschaften/-management	4 995	3 989	840	714	1 360	1 099
89	Nichtärztliche Heilberufe/Therapien	1 044	795	306	253	350	285
90	Pflegewissenschaft/-management	1 289	1 049	224	178	277	216
91	Medizin (Allgemein-Medizin)	15 506	9 788	1 509	988	2 512	1 618
92	Zahnmedizin	2 649	1 797	188	124	279	191

**bzw. Studienanfänger/-innen in Bayern
nach Studienfächern**

Deutsche Studierende						Ausländische Studierende						Lfd. Nr.
zusammen		darunter im 1.				zusammen		darunter im 1.				
		HS		FS				HS		FS		
i	w	i	w	i	w	i	w	i	w	i	w	
4 997	4 115 r	1 093	925	1 371	1 122	323	256	94	76	110	88	46
6 080	4 896	948	780	1 398	1 129	346	260	74	48	100	70	47
18 021	10 367	2 867	1 755	3 963	2 333	1 716	1 158	460	312	532	356	48
1 281	787	190	116	361	223	111	82	20	13	36	26	49
67	45	6	6	20	11	–	–	–	–	–	–	50
25	12	8	4	9	4	–	–	–	–	–	–	51
851	235	166	44	203	55	–	–	–	–	–	–	52
515	357	118	94	150	114	–	–	–	–	–	–	53
792	328	99	44	181	80	93	47	26	19	35	23	54
1 734	974	358	201	493	264	8	6	–	–	–	–	55
150	100	8	6	25	16	4	3	–	–	–	–	56
33 854	16 265	4 894	2 418	9 086	4 349	5 182	2 863	1 549	844	1 778	953	57
245	162	49	36	77	54	44	25	15	8	6	3	58
1 728	1 081	262	156	471	290	183	131	34	26	41	31	59
5 550	3 307	1 063	661	1 461	885	1 828	1 068	562	342	594	360	60
1 594	429	261	45	438	100	99	26	25	5	28	6	61
2 667	2 144	444	360	587	457	413	270	118	73	95	54	62
2 316	805	243	95	664	257	635	355	185	100	237	133	63
8 215	3 552	995	437	2 488	1 071	1 460	878	426	254	558	332	64
3 103	817	420	105	742	190	298	149	33	20	46	26	65
8 246	6 346	1 047	833	2 064	1 628	724	566	147	127	196	168	66
5 395	4 177	725	581	1 587	1 216	514	399	210	149	250	183	67
267	249	62	57	53	48	43	42	22	21	4	4	68
140	109	–	–	15	12	5	4	–	–	–	–	69
2 975	2 563	499	448	728	625	45	40	8	7	16	13	70
6 295	2 764	1 066	549	1 809	828	719	298	199	75	273	106	71
736	320	94	46	337	159	142	89	26	15	52	30	72
429	140	84	29	166	58	69	28	17	6	25	7	73
892	346	175	76	351	141	266	150	67	35	97	52	74
5 674	1 443	1 070	348	2 153	692	1 169	332	299	79	395	114	75
1 427	790	277	166	426	255	241	148	65	43	80	53	76
4 347	1 716	598	297	1 220	539	774	376	185	90	252	118	77
380	276	53	37	110	81	33	23	9	7	12	10	78
2 337	1 648	342	241	418	296	334	238	60	39	71	44	79
92	66	–	–	7	6	63	41	6	5	10	8	80
6 086	3 938	1 168	782	1 926	1 251	1 209	769	319	226	409	279	81
350	276	69	59	132	107	47	38	15	11	22	15	82
1 362	806	263	160	451	261	175	114	41	28	70	47	83
240	149	33	22	74	47	23	9	4	3	7	3	84
1 082	429	183	80	446	188	191	89	50	21	58	27	85
5 146	2 823	953	563	1 816	1 023	236	125	54	27	83	42	86
855	712	162	141	234	198	52	43	12	8	18	12	87
4 618	3 676	751	640	1 235	1 001	377	313	89	74	125	98	88
933	713	257	213	302	247	111	82	49	40	48	38	89
1 197	976	205	163	251	195	92	73	19	15	26	21	90
12 956	8 235	1 111	732	2 013	1 308	2 550	1 553	398	256	499	310	91
2 291	1 572	153	101	236	164	358	225	35	23	43	27	92

Noch: **Tabelle 3.3 Deutsche und ausländische Studierende im Wintersemester 2019/20**

Lfd. Nr.	Studienfach	Deutsche und ausländische Studierende					
		Insgesamt		darunter im 1.			
				HS		FS	
		i	w	i	w	i	w
93	Tiermedizin/Veterinärmedizin	1 880	1 617	248	212	345	292
94	Landespflege/Landschaftsgestaltung	932	586	182	123	239	155
95	Naturschutz	372	270	79	52	129	94
96	Agrarwissenschaft/Landwirtschaft	1 843	699	323	118	471	184
97	Brauwesen/Getränketechnologie	686	141	122	26	187	44
98	Lebensmitteltechnologie	865	536	156	98	282	166
99	Forstwissenschaft, -wirtschaft	1 170	377	187	85	434	165
100	Ernährungswissenschaft	294	256	87	78	158	140
101	Angewandte Systemwissenschaften	573	98	110	12	167	29
102	Interdisziplinäre Studien (Schwerpunkt Ingenieurwissenschaften)	2 212	661	430	128	676	206
103	Mechatronik	4 425	528	785	100	1 235	170
104	Medientechnik	1 861	1 063	352	206	549	304
105	Chemie-Ingenieurwesen/Chemietechnik	1 803	683	312	142	460	194
106	Druck- und Reproduktionstechnik	308	176	59	38	106	60
107	Energietechnik (ohne Elektrotechnik)	2 153	516	386	109	717	187
108	Gesundheitstechnik	2 101	1 002	382	198	617	306
109	Maschinenbau/-wesen	13 172	1 840	2 273	352	3 712	586
110	Physikalische Technik	885	184	166	47	274	70
111	Textil- und Bekleidungstechnik/-gewerbe	55	25	16	5	20	7
112	Umwelttechnik (einschl. Recycling)	847	284	186	54	293	91
113	Verfahrenstechnik	1 014	403	201	94	371	153
114	Versorgungstechnik	468	75	100	15	144	21
115	Elektr. Energietechnik	352	64	71	16	97	21
116	Elektrotechnik/Elektronik	11 232	1 703	2 162	353	3 324	541
117	Mikrosystemtechnik	329	90	66	22	95	30
118	Kommunikations- und Informationstechnik	354	89	126	34	182	43
119	Fahrzeugtechnik	2 471	250	406	41	637	67
120	Luft- und Raumfahrttechnik	1 678	195 r	316	45	435	59
121	Verkehrsingenieurwesen	599	180	93	29	149	50
122	Architektur	4 377	2 335	761	423	1 391	773
123	Innenarchitektur	673	579	130	119	195	175
124	Umweltschutz	428	219	95	60	156	89
125	Bauingenieurwesen/Ingenieurbau	7 016	1 996	1 412	379	2 180	610
126	Wasserbau	1 026	408	203	77	333	129
127	Kartographie	329	118	101	46	151	64
128	Vermessungswesen (Geodäsie)	820	293	198	87	313	123
129	Wirtschaftsingenieurwesen mit ingenieurwissenschaftl. Schwerpunkt	9 280	2 342	1 505	412	2 388	615
130	Bioinformatik	417	155	111	44	169	62
131	Computer- und Kommunikationstechniken	2 030	1 067	321	162	506	242
132	Informatik	18 213	3 459	3 053	609	5 664	1 209
133	Ingenieurinformatik/Technische Informatik	2 513	428	331	52	694	135
134	Medieninformatik	1 601	547	216	85	419	167
135	Medizinische Informatik	695	309	211	97	308	135
136	Wirtschaftsinformatik	9 060	2 160	1 434	344	2 681	673
137	Werkstofftechnik	1 752	489	270	94	519	161
138	Kunstgeschichte, Kunstwissenschaft	1 654	1 266	308	224	607	448
139	Restaurierungskunde	8	8	-	-	-	-

**bzw. Studienanfänger/-innen in Bayern
nach Studienfächern**

Deutsche Studierende						Ausländische Studierende						Lfd. Nr.
zusammen		darunter im 1.				zusammen		darunter im 1.				
		HS		FS				HS		FS		
i	w	i	w	i	w	i	w	i	w	i	w	
1 709	1 469	214	182	306	260	171	148	34	30	39	32	93
791	488	148	99	203	130	141	98	34	24	36	25	94
115	89	3	3	38	33	257	181	76	49	91	61	95
1 746	659	301	106	444	172	97	40	22	12	27	12	96
601	117	96	16	158	31	85	24	26	10	29	13	97
790	491	142	93	259	155	75	45	14	5	23	11	98
1 123	359	176	79	409	155	47	18	11	6	25	10	99
227	206	62	56	127	114	67	50	25	22	31	26	100
500	84	84	8	139	25	73	14	26	4	28	4	101
1 659	526	282	87	503	151	553	135	148	41	173	55	102
3 116	335	465	54	839	109	1 309	193	320	46	396	61	103
1 750	988	333	192	516	280	111	75	19	14	33	24	104
1 405	508	203	83	355	141	398	175	109	59	105	53	105
263	146	51	31	89	48	45	30	8	7	17	12	106
1 962	472	348	96	655	168	191	44	38	13	62	19	107
1 620	803	267	151	450	238	481	199	115	47	167	68	108
10 710	1 393	1 592	207	2 803	398	2 462	447	681	145	909	188	109
689	128	111	32	219	55	196	56	55	15	55	15	110
33	21	9	5	13	7	22	4	7	–	7	–	111
775	246	169	47	272	82	72	38	17	7	21	9	112
837	310	155	67	305	117	177	93	46	27	66	36	113
431	63	91	12	134	18	37	12	9	3	10	3	114
85	11	–	–	21	5	267	53	71	16	76	16	115
8 180	987	1 430	171	2 376	317	3 052	716	732	182	948	224	116
219	50	27	4	51	11	110	40	39	18	44	19	117
78	12	43	6	77	11	276	77	83	28	105	32	118
2 034	191	339	31	540	53	437	59	67	10	97	14	119
1 422	152	252	33	363	45	256	43 r	64	12	72	14	120
415	127	25	12	75	30	184	53	68	17	74	20	121
3 616	1 893	513	286	1 090	605	761	442	248	137	301	168	122
608	522	116	105	178	158	65	57	14	14	17	17	123
411	206	91	56	151	84	17	13	4	4	5	5	124
5 817	1 664	1 025	280	1 694	480	1 199	332	387	99	486	130	125
737	279	136	48	244	93	289	129	67	29	89	36	126
253	83	73	29	117	45	76	35	28	17	34	19	127
677	223	161	64	268	95	143	70	37	23	45	28	128
7 351	1 735	972	236	1 756	412	1 929	607	533	176	632	203	129
313	109	59	23	105	36	104	46	52	21	64	26	130
1 819	984	272	146	436	217	211	83	49	16	70	25	131
13 801	2 311	2 019	357	4 320	869	4 412	1 148	1 034	252	1 344	340	132
1 784	272	215	26	486	80	729	156	116	26	208	55	133
1 447	465	191	70	369	138	154	82	25	15	50	29	134
394	179	108	53	184	85	301	130	103	44	124	50	135
7 755	1 644	1 188	235	2 256	505	1 305	516	246	109	425	168	136
1 424	355	191	57	419	116	328	134	79	37	100	45	137
1 484	1 123	270	193	555	403	170	143	38	31	52	45	138
8	8	–	–	–	–	–	–	–	–	–	–	139

Noch: **Tabelle 3.3 Deutsche und ausländische Studierende
im Wintersemester 2019/20**

Lfd. Nr.	Studienfach	Deutsche und ausländische Studierende					
		Insgesamt		darunter im 1.			
				HS		FS	
		i	w	i	w	i	w
140	Bildende Kunst/Graphik	593	322	52	32	93	59
141	Neue Medien	584	375	107	76	200	138
142	Graphikdesign/Kommunikationsgestaltung	1 863	1 270	258	185	394	273
143	Textilgestaltung	398	343	71	54	89	67
144	Film und Fernsehen	426	201	39	16	74	35
145	Theaterwissenschaft	863	649	138	105	250	191
146	Gesang	176	105	31	17	52	33
147	Instrumentalmusik	621	334	94	51	206	122
148	Jazz und Populärmusik	173	44	19	7	42	11
149	Musikerziehung	915	568 r	94	64 r	205	132 r
150	Musikwissenschaft/-geschichte	471	267	77	46	164	96
151	Orchestermusik	552	290	80	42	130	73

**bzw. Studienanfänger/-innen in Bayern
nach Studienfächern**

Deutsche Studierende						Ausländische Studierende						Lfd. Nr.
zusammen		darunter im 1.				zusammen		darunter im 1.				
		HS		FS				HS		FS		
i	w	i	w	i	w	i	w	i	w	i	w	
393	193	21	11	60	37	200	129	31	21	33	22	140
564	360	99	69	191	130	20	15	8	7	9	8	141
1 674	1 132	205	143	342	234	189	138	53	42	52	39	142
345	296	60	45	77	58	53	47	11	9	12	9	143
366	167	27	11	57	27	60	34	12	5	17	8	144
770	573	121	91	221	167	93	76	17	14	29	24	145
99	59	10	4	26	16	77	46	21	13	26	17	146
270	136	33	21	84	48	351	198	61	30	122	74	147
137	31	15	4	35	7	36	13	4	3	7	4	148
823	509 r	84	58 r	187	121 r	92	59	10	6	18	11	149
424	236	66	39	149	85	47	31	11	7	15	11	150
331	155	29	14	66	33	221	135	51	28	64	40	151

Tabelle 4. Deutsche Studierende, Studienanfänger/-innen in Bayern im Wintersemester 2019/20

Lfd. Nr.	Hochschulart Hochschule	Deutsche					
		Insgesamt	Bayern	Baden-Württemberg	Berlin	Brandenburg	Bremen
Studierende insgesamt							
1	Hochschulen	336 143	256 640	30 028	1 980	1 076	385
Universitäten							
2	Universitäten zusammen	205 801	148 811	20 059	1 489	763	291
	darunter						
3	Universität Augsburg	17 623	13 791	2 392	61	24	15
4	Universität Bamberg	10 552	7 291	986	115	45	10
5	Universität Bayreuth	11 188	6 818	1 245	151	77	17
6	Katholische Universität Eichstätt-Ingolstadt	4 267	3 389	311	21	12	6
7	Universität Erlangen-Nürnberg	32 461	25 553	2 236	197	112	36
8	Universität München	43 084	31 867	3 451	328	134	75
9	Universität der Bundeswehr München	3 410	722	351	83	102	9
10	Universität Passau	10 531	7 625	846	79	49	20
11	Universität Regensburg	19 002	16 392	785	96	64	12
12	Universität Würzburg	25 023	14 583	4 588	147	58	39
13	TU München	28 361	20 565	2 847	209	83	52
Theologische Hochschulen							
14	Philosophisch-Theologische Hochschulen zusammen	480	305	62	7	1	-
Kunsthochschulen							
15	Kunsthochschulen zusammen	2 440	1 846	207	35	5	2
Fachhochschulen							
16	Fachhochschulen zusammen	121 843	100 426	9 622	445	291	91
	darunter						
17	HaW Coburg	5 032	3 790	258	27	32	5
18	TH Ingolstadt	4 727	4 055	229	11	19	7
19	HaW München	15 395	13 408	877	43	35	10
20	TH Nürnberg	11 033	9 860	485	24	19	6
21	OTH Regensburg	9 997	9 196	293	20	13	4
22	HaW Würzburg-Schweinfurt	7 486	5 765	949	12	5	6
23	H für Ökonomie und Management Essen, Standorte Augsburg, München und Nürnberg	8 710	7 587	267	36	28	3
24	Hochschule für angewandtes Management Ismaning	3 067	2 004	192	90	35	11
Verwaltungsfachhochschulen							
25	Hochschule für den öffentlichen Dienst in Bayern zusammen	3 067	2 004	192	90	35	11
Studienanfänger/-innen insgesamt							
26	Hochschulen	51 757	42 056	3 473	207	133	50
27	Universitäten zusammen	29 406	23 072	2 076	140	93	30
28	Theologische Hochschulen zusammen	55	32	10	2	-	-
29	Kunsthochschulen zusammen	191	160	12	2	-	-
30	Fachhochschulen zusammen	20 805	17 556	1 361	63	40	20
31	Hochschule für den öffentlichen Dienst in Bayern zusammen	1 300	1 236	14	0	-	-

nach dem Land des Erwerbs der Hochschulzugangsberechtigung, Hochschularten und Hochschulen

Studierende												Lfd. Nr.
Hamburg	Hessen	Mecklenburg-Vorpommern	Niedersachsen	Nordrhein-Westfalen	Rheinland-Pfalz	Saarland	Sachsen	Sachsen-Anhalt	Schleswig-Holstein	Thüringen	Ausland	
Anzahl												
Studierende insgesamt												
1 464	8 797	523	5 367	11 379	4 042	752	3 142	826	1 906	2 904	4 932	1
Universitäten												
1 189	6 184	402	4 147	8 966	3 064	585	2 221	605	1 508	1 826	3 691	2
43	172	17	182	352	174	38	78	21	55	44	164	3
59	412	25	257	460	173	22	217	40	102	245	93	4
121	557	35	364	713	211	31	326	53	150	181	138	5
9	73	7	75	179	49	5	32	10	20	22	47	6
104	654	63	589	1 037	346	67	443	107	160	364	393	7
319	960	80	744	2 129	598	156	293	104	287	197	1 362	8
30	230	45	280	650	236	46	215	97	155	123	36	9
114	298	22	246	531	147	15	133	26	122	57	201	10
71	248	18	201	423	133	31	175	32	89	63	169	11
116	1 837	39	671	1 233	553	94	155	72	156	427	255	12
201	736	51	534	1 237	439	80	151	42	208	103	823	13
Theologische Hochschulen												
5	13	1	11	30	10	1	4	1	6	4	19	14
Kunsthochschulen												
18	51	5	31	78	31	5	41	12	12	20	41	15
Fachhochschulen												
250	2 525	113	1 154	2 274	931	157	821	191	377	1 003	1 172	16
10	79	13	73	122	39	8	100	18	28	403	27	17
7	49	4	57	95	39	12	36	11	19	28	49	18
37	147	15	132	255	77	21	66	18	33	54	167	19
19	93	9	82	119	51	7	62	20	17	92	68	20
11	62	6	59	106	45	10	38	9	21	27	77	21
16	289	–	87	123	77	7	–	1	20	85	44	22
												23
14	102	16	80	213	59	3	64	20	29	51	138	24
40	79	11	79	315	65	17	37	16	35	12	29	24
Verwaltungsfachhochschulen												
40	79	11	79	315	65	17	37	16	35	12	29	25
Studienanfänger/-innen insgesamt												
210	1 046	70	652	1 218	451	59	452	102	242	463	873	26
158	627	56	462	879	323	37	310	67	179	254	643	27
–	2	–	1	–	–	1	–	–	2	1	4	28
–	3	–	1	5	1	–	4	–	–	2	1	29
52	409	14	184	330	126	20	125	31	60	192	222	30
–	5	–	4	4	1	1	13	4	1	14	3	31

Tabelle 5. Studierende in Bayern im Wintersemester 2019/20 nach Hochschulen und Ort des Erwerbs der Hochschulzugangsberechtigung (Regierungsbezirke)

Hochschule	Studierende mit Erwerb der Hochschulzugangsberechtigung in Bayern							
	insgesamt	davon in ...						
		Oberbayern	Niederbayern	Oberpfalz	Oberfranken	Mittelfranken	Unterfranken	Schwaben
Anzahl								
Hochschulen zusammen	267 644	105 977	24 661	23 256	20 451	39 826	21 639	31 834
Universität Augsburg	14 361	4 364	191	102	128	271	148	9 157
Universität Bamberg	7 406	756	186	360	3 200	1 504	1 066	334
Universität Bayreuth	6 903	957	149	826	3 227	997	496	251
Katholische Universität Eichstätt-Ingolstadt	3 448	1 819	216	234	105	520	103	451
Universität Erlangen-Nürnberg	26 386	2 025	611	1 818	3 092	16 622	1 280	938
Universität München	33 778	27 101	1 828	768	392	609	443	2 637
Technische Universität München	21 663	15 817	1 814	752	288	634	370	1 988
Universität der Bundeswehr München	747	322	69	51	63	80	71	91
Hochschule für Politik München	227	195	6	5	1	4	3	13
Universität Passau	7 779	2 902	3 539	417	184	263	121	353
Universität Regensburg	16 655	4 063	4 209	6 376	552	610	222	623
Universität Würzburg	14 803	1 087	375	501	1 215	1 911	8 663	1 051
Hochschule für Philosophie München	215	161	7	8	8	8	6	17
Augustana-Hochschule Neuendettelsau	94	13	6	4	22	30	5	14
Akademie der Bildenden Künste München	540	457	23	7	5	6	4	38
Akademie der Bildenden Künste Nürnberg	225	92	18	18	14	56	12	15
Hochschule für Musik und Theater München	574	373	55	22	19	19	14	72
Hochschule für Musik Nürnberg	189	34	10	13	16	97	9	10
Hochschule für Musik Würzburg	257	27	4	19	22	44	104	37
Hochschule für evang. Kirchenmusik Bayreuth	20	1	–	–	6	9	2	2
Hochschule für kath. Kirchenmusik und Musikpädagogik Regensburg	71	10	14	29	6	3	3	6
Hochschule für Fernsehen und Film München	176	143	4	2	5	6	3	13
OTH Amberg-Weiden	2 752	176	74	2 064	172	201	29	36
HaW Ansbach	2 377	178	35	110	81	1 756	112	105
TH Aschaffenburg	1 572	37	11	12	27	28	1 430	27
HaW Augsburg	5 153	1 135	75	55	27	107	61	3 693
HaW Coburg	3 982	254	39	92	2 495	471	528	103
TH Deggendorf	5 070	649	3 516	590	80	113	33	89
HaW Hof	2 215	170	27	162	1 510	209	76	61
TH Ingolstadt	4 345	3 011	253	220	92	306	74	389
HaW Kempten	4 058	653	37	46	42	85	53	3 142
HaW Landshut	4 082	1 769	1 936	186	28	44	27	92
HaW München	14 790	12 444	571	225	101	171	117	1 161
HaW Neu-Ulm	1 352	133	10	4	5	33	22	1 145
TH Nürnberg	10 319	613	170	859	960	7 026	380	311
OTH Regensburg	9 423	1 910	2 084	4 488	262	303	81	295
TH Rosenheim	4 917	4 230	284	81	35	75	47	165
HaW Weihenstephan-Triesdorf	4 470	1 622	733	345	213	841	178	538
HaW Würzburg-Schweinfurt	5 913	269	69	132	333	498	4 383	229
Kath. Stiftungshochschule München	1 953	1 570	84	36	11	26	18	208
Evang. Hochschule Nürnberg	1 232	93	30	124	149	704	73	59
Hochschule für angewandtes Management Ismaning (Priv. FH)	2 100	1 485	148	124	24	134	24	161
Munich Business School München (Priv. FH)	150	115	3	2	2	5	3	20
Hochschule Fresenius Idstein, Standort München (Priv. FH)	1 628	1 234	204	25	11	21	10	123
Hochschule Macromedia für angewandte Wissen- schaften Stuttgart, Standort München (Priv. FH)	468	365	13	9	4	12	7	58
Internationale Hochschule SDI München (Priv. FH)	102	85	3	1	1	3	1	8

Noch: **Tabelle 5. Studierende in Bayern im Wintersemester 2019/20 nach Hochschulen und Ort des Erwerbs der Hochschulzugangsberechtigung (Regierungsbezirke)**

Hochschule	Studierende mit Erwerb der Hochschulzugangsberechtigung in Bayern							
	insgesamt	davon in ...						
		Oberbayern	Niederbayern	Oberpfalz	Oberfranken	Mittelfranken	Unterfranken	Schwaben
Anzahl								
Deutsche Hochschule für Gesundheit und Sport Berlin, Standort Ismaning (Priv. FH)	261	196	16	4	5	16	2	22
Wilhelm-Löhe-HaW Fürth (Priv. FH)	219	34	4	14	26	110	23	8
HDBW Hochschule der Bayerischen Wirtschaft für angewandte Wissenschaften München (Priv. FH)	372	295	7	5	30	13	10	12
H für Ökonomie und Management Essen, Standorte Augsburg, München und Nürnberg (Priv. FH)	8 372	5 884	150	154	193	1 293	69	629
FH des Mittelstandes (FHM) Bielefeld, Standort Bamberg (Priv. FH)	249	18	2	10	108	69	35	7
IB-Hochschule Berlin, Standort München (Priv. FH)	25	14	2	-	2	2	2	3
Mediadesign Hochschule Berlin, Standort München (Priv. FH)	237	191	10	6	4	5	2	19
Internationale Hochschule Erfurt, Standorte Bad Reichenhall, München und Nürnberg (Priv.FH)	1 273	799	45	48	70	183	19	109
International School of Management Dortmund, Standort München (Priv. FH)	429	359	8	13	6	6	7	30
Hochschule für den öffentlichen Dienst in Bayern zusammen	5 267	1 268	674	678	772	654	555	666

Tabelle 6. Studierende in Bayern im Wintersemester 2019/20 nach Ort des Erwerbs der Hochschulzugangsberechtigung (kreisfreie Städte und Landkreise) und Hochschularten

Kreis-schl.-Nr.	Ort des Erwerbs der HZB	Studierende mit Erwerb der Hochschulzugangsberechtigung in Bayern			
		insgesamt	davon		
			wissenschaftliche Hochschulen	Staatliche Fachhochschulen und Verwaltungsfachhochschulen	Nichtstaatliche Fachhochschulen
09	Bayern	267 644	156 517	92 057	19 070
Regierungsbezirk Oberbayern					
Kreisfreie Städte					
161	Ingolstadt, Stadt	5 124	2 434	2 477	213
162	München, Landeshauptstadt	31 130	19 283	9 272	2 575
163	Rosenheim, Stadt	2 864	1 369	1 400	95
	Zusammen	39 118	23 086	13 149	2 883
Landkreise					
171	Altötting	2 848	1 450	1 253	145
172	Berchtesgadener Land	954	592	323	39
173	Bad Tölz-Wolfratshausen	3 206	1 864	914	428
174	Dachau	2 513	1 556	624	333
175	Ebersberg	2 773	2 065	490	218
176	Eichstätt	1 698	1 126	531	41
177	Erding	3 261	1 687	1 130	444
178	Freising	3 956	2 241	1 411	304
179	Fürstentfeldbruck	6 336	3 772	1 803	761
180	Garmisch-Partenkirchen	1 273	941	234	98
181	Landsberg am Lech	2 878	1 730	951	197
182	Miesbach	1 715	958	580	177
183	Mühlldorf a.Inn	1 550	941	539	70
184	München	15 981	9 146	1 406	5 429
185	Neuburg-Schrobenhausen	1 818	980	775	63
186	Pfaffenhofen a.d. Ilm	1 853	1 006	743	104
187	Rosenheim	3 556	1 986	1 234	336
188	Starnberg	2 852	2 119	450	283
189	Traunstein	3 238	1 858	1 235	145
190	Weilheim-Schongau	2 600	1 615	746	239
	Zusammen	66 859	39 633	17 372	9 854
1	Oberbayern	105 977	62 719	30 521	12 737
Regierungsbezirk Niederbayern					
Kreisfreie Städte					
261	Landshut, Stadt	3 891	1 754	2 047	90
262	Passau, Stadt	2 595	1 559	992	44
263	Straubing, Stadt	2 393	1 300	1 042	51
	Zusammen	8 879	4 613	4 081	185
Landkreise					
271	Deggendorf	2 752	1 335	1 375	42
272	Freyung-Grafenau	1 272	740	507	25
273	Kelheim	2 237	1 235	956	46
274	Landshut	1 563	770	683	110
275	Passau	2 094	1 360	531	203
276	Regen	1 018	560	440	18
277	Rottal-Inn	2 126	1 192	882	52
278	Straubing-Bogen	1 385	827	540	18
279	Dingolfing-Landau	1 335	702	603	30
	Zusammen	15 782	8 721	6 517	544
2	Niederbayern	24 661	13 334	10 598	729

Noch: **Tabelle 6. Studierende in Bayern im Wintersemester 2019/20 nach Ort des Erwerbs der Hochschulzugangsberechtigung (kreisfreie Städte und Landkreise) und Hochschularten**

Kreis-schl.-Nr.	Ort des Erwerbs der HZB	Studierende mit Erwerb der Hochschulzugangsberechtigung in Bayern			
		insgesamt	davon		
			wissenschaftliche Hochschulen	Staatliche Fachhochschulen und Verwaltungsfachhochschulen	Nichtstaatliche Fachhochschulen
Regierungsbezirk Oberpfalz					
Kreisfreie Städte					
361	Amberg, Stadt	2 085	999	1 026	60
362	Regensburg, Stadt	7 019	3 900	3 013	106
363	Weiden i.d.OPf., Stadt	2 518	1 211	1 260	47
	Zusammen	11 622	6 110	5 299	213
Landkreise					
371	Amberg-Sulzbach	788	445	333	10
372	Cham	1 999	1 101	855	43
373	Neumarkt i.d.OPf.	3 203	1 589	1 424	190
374	Neustadt a.d.Waldnaab	804	534	266	4
375	Regensburg	1 395	695	617	83
376	Schwandorf	2 833	1 508	1 299	26
377	Tirschenreuth	612	350	256	6
	Zusammen	11 634	6 222	5 050	362
3	Oberpfalz	23 256	12 332	10 349	575
Regierungsbezirk Oberfranken					
Kreisfreie Städte					
461	Bamberg, Stadt	4 407	3 271	1 054	82
462	Bayreuth, Stadt	2 869	2 000	803	66
463	Coburg, Stadt	2 235	852	1 356	27
464	Hof, Stadt	1 873	760	1 081	32
	Zusammen	11 384	6 883	4 294	207
Landkreise					
471	Bamberg	334	136	112	86
472	Bayreuth	892	656	155	81
473	Coburg	454	288	122	44
474	Forchheim	2 022	1 435	490	97
475	Hof	764	454	277	33
476	Kronach	903	579	301	23
477	Kulmbach	1 363	740	589	34
478	Lichtenfels	789	528	239	22
479	Wunsiedel i.Fichtelgebirge	1 546	871	656	19
	Zusammen	9 067	5 687	2 941	439
4	Oberfranken	20 451	12 570	7 235	646
Regierungsbezirk Mittelfranken					
Kreisfreie Städte					
561	Ansbach, Stadt	2 458	1 170	1 157	131
562	Erlangen, Stadt	4 841	3 545	1 060	236
563	Fürth, Stadt	3 040	1 734	1 169	137
564	Nürnberg, Stadt	13 986	7 756	4 912	1 318
565	Schwabach, Stadt	1 253	892	310	51
	Zusammen	25 578	15 097	8 608	1 873
Landkreise					
571	Ansbach	2 307	1 288	914	105
572	Erlangen-Höchstadt	2 633	1 976	566	91
573	Fürth	1 968	1 403	429	136
574	Nürnberger Land	2 453	1 666	671	116

Noch: Tabelle 6. Studierende in Bayern im Wintersemester 2019/20 nach Ort des Erwerbs der Hochschulzugangsberechtigung (kreisfreie Städte und Landkreise) und Hochschularten

Kreis-schl.-Nr.	Ort des Erwerbs der HZB	Studierende mit Erwerb der Hochschulzugangsberechtigung in Bayern			
		insgesamt	davon		
			wissenschaftliche Hochschulen	Staatliche Fachhochschulen und Verwaltungsfachhochschulen	Nichtstaatliche Fachhochschulen

Noch: Regierungsbezirk Mittelfranken

Landkreise					
575	Neustadt a.d.Aisch-Bad Windsheim	1 465	939	455	71
576	Roth	1 281	841	372	68
577	Weißenburg-Gunzenhausen	2 141	1 093	906	142
	Zusammen	14 248	9 206	4 313	729
5	Mittelfranken	39 826	24 303	12 921	2 602

Regierungsbezirk Unterfranken

Kreisfreie Städte					
661	Aschaffenburg, Stadt	1 670	757	899	14
662	Schweinfurt, Stadt	3 062	1 574	1 461	27
663	Würzburg, Stadt	5 754	3 695	2 007	52
	Zusammen	10 486	6 026	4 367	93
Landkreise					
671	Aschaffenburg	845	523	311	11
672	Bad Kissingen	1 111	790	303	18
673	Rhön-Grabfeld	1 320	749	549	22
674	Haßberge	1 073	755	299	19
675	Kitzingen	2 528	1 689	785	54
676	Miltenberg	994	571	412	11
677	Main-Spessart	2 003	1 269	723	11
678	Schweinfurt	353	164	165	24
679	Würzburg	926	612	272	42
	Zusammen	11 153	7 122	3 819	212
6	Unterfranken	21 639	13 148	8 186	305

Regierungsbezirk Schwaben

Kreisfreie Städte					
761	Augsburg, Stadt	7 984	4 981	2 765	238
762	Kaufbeuern, Stadt	1 796	965	758	73
763	Kempten (Allgäu), Stadt	2 276	946	1 268	62
764	Memmingen, Stadt	1 354	666	648	40
	Zusammen	13 410	7 558	5 439	413
Landkreise					
771	Aichach-Friedberg	2 199	1 113	994	92
772	Augsburg	4 261	2 459	1 248	554
773	Dillingen a.d.Donau	1 310	929	338	43
774	Günzburg	1 936	1 244	614	78
775	Neu-Ulm	1 658	759	860	39
776	Lindau-Bodensee	754	485	240	29
777	Ostallgäu	1 283	770	479	34
778	Unterallgäu	1 512	902	546	64
779	Donau-Ries	2 395	1 377	931	87
780	Oberallgäu	1 116	515	558	43
	Zusammen	18 424	10 553	6 808	1 063
7	Schwaben	31 834	18 111	12 247	1 476

Tabelle 7. Deutsche Studierende im Wintersemester 2019/20 nach den Ländern des Studienortes,

Lfd. Nr.	Land des Studienortes	Geschlecht	Studierende	davon Erwerb der Hochschul						
				Baden-Württemberg	Bayern	Berlin	Brandenburg	Bremen	Hamburg	Hessen
Universitäten										
1	Baden-Württemberg	m	72 438	49 443	4 775	622	227	141	506	3 415
2		w	66 924	43 975	5 127	579	239	123	511	3 565
3		i	139 362	93 418	9 902	1 201	466	264	1 017	6 980
4	Bayern	m	96 690	9 383	69 298	718	410	137	639	2 849
5		w	109 111	10 676	79 513	771	353	154	550	3 335
6		i	205 801	20 059	148 811	1 489	763	291	1 189	6 184
7	Berlin	m	48 888	3 806	2 776	21 800	5 158	313	736	1 697
8		w	51 027	3 684	2 883	21 464	5 500	324	920	1 862
9		i	99 915	7 490	5 659	43 264	10 658	637	1 656	3 559
10	Brandenburg	m	13 055	490	415	4 469	4 247	47	148	314
11		w	15 492	569	441	5 646	4 376	61	169	356
12		i	28 547	1 059	856	10 115	8 623	108	317	670
13	Bremen	m	7 793	138	84	61	39	2 832	251	93
14		w	8 679	196	116	118	61	2 811	394	175
15		i	16 472	334	200	179	100	5 643	645	268
16	Hamburg	m	23 589	756	600	325	229	244	9 587	576
17		w	24 027	910	720	431	278	265	9 718	672
18		i	47 616	1 666	1 320	756	507	509	19 305	1 248
19	Hessen	m	62 397	3 813	2 992	521	255	160	394	39 179
20		w	66 359	4 608	2 826	662	284	178	441	39 716
21		i	128 756	8 421	5 818	1 183	539	338	835	78 895
22	Mecklenburg-Vorpommern	m	9 434	302	221	533	921	41	252	165
23		w	11 195	410	232	769	1 288	60	271	219
24		i	20 629	712	453	1 302	2 209	101	523	384
25	Niedersachsen	m	58 372	1 265	938	610	339	1 164	1 771	2 127
26		w	65 142	1 516	1 178	853	505	1 663	2 228	2 411
27		i	123 514	2 781	2 116	1 463	844	2 827	3 999	4 538
28	Nordrhein-Westfalen	m	215 586	7 859	6 716	2 257	1 062	839	1 820	5 688
29		w	223 911	7 600	6 105	2 491	1 197	871	1 827	5 931
30		i	439 497	15 459	12 821	4 748	2 259	1 710	3 647	11 619
31	Rheinland-Pfalz	m	29 120	2 332	782	194	91	62	166	4 051
32		w	38 747	3 678	1 188	349	148	95	224	6 040
33		i	67 867	6 010	1 970	543	239	157	390	10 091
34	Saarland	m	5 957	372	198	53	22	14	40	154
35		w	6 527	494	221	56	24	16	38	198
36		i	12 484	866	419	109	46	30	78	352
37	Sachsen	m	30 420	1 611	1 914	760	1 786	136	263	909
38		w	32 091	1 612	1 861	981	1 994	144	282	1 078
39		i	62 511	3 223	3 775	1 741	3 780	280	545	1 987
40	Sachsen-Anhalt	m	13 846	530	522	551	683	67	126	371
41		w	14 882	548	555	725	833	58	141	406
42		i	28 728	1 078	1 077	1 276	1 516	125	267	777
43	Schleswig-Holstein	m	15 090	268	213	179	130	142	1 148	247
44		w	20 088	504	377	356	225	201	1 760	428
45		i	35 178	772	590	535	355	343	2 908	675
46	Thüringen	m	12 209	681	1 141	376	426	43	119	697
47		w	14 346	908	1 195	487	552	54	143	782
48		i	26 555	1 589	2 336	863	978	97	262	1 479
49	Deutschland	m	714 884	83 049	93 585	34 029	16 025	6 382	17 966	62 532
50		w	768 548	81 888	104 538	36 738	17 857	7 078	19 617	67 174
51		i	1 483 432	164 937	198 123	70 767	33 882	13 460	37 583	129 706
Pädagogische Hochschulen										
52	Baden-Württemberg	m	5 444	4 780	106	10	8	7	10	148
53		w	18 783	15 830	468	49	31	12	37	695
54		i	24 227	20 610	574	59	39	19	47	843
55	Deutschland	m	5 444	4 780	106	10	8	7	10	148
56		w	18 783	15 830	468	49	31	12	37	695
57		i	24 227	20 610	574	59	39	19	47	843

den Ländern des Erwerbs der Hochschulzugangsberechtigung sowie den Hochschularten

zugangsberechtigung in ...											Lfd. Nr.
Mecklenburg-Vorpommern	Niedersachsen	Nordrhein-Westfalen	Rheinland-Pfalz	Saarland	Sachsen	Sachsen-Anhalt	Schleswig-Holstein	Thüringen	Ausland	ohne Angabe	
Universitäten											
172	1 671	3 998	4 099	599	413	198	670	277	1 212	–	1
157	1 475	3 814	4 081	576	416	170	513	332	1 271	–	2
329	3 146	7 812	8 180	1 175	829	368	1 183	609	2 483	–	3
205	2 018	4 568	1 513	275	981	295	805	773	1 823	–	4
197	2 129	4 398	1 551	310	1 240	310	703	1 053	1 868	–	5
402	4 147	8 966	3 064	585	2 221	605	1 508	1 826	3 691	–	6
869	2 361	3 971	959	189	866	642	910	532	1 302	1	7
1 019	2 524	4 444	956	210	1 138	784	1 030	662	1 623	–	8
1 888	4 885	8 415	1 915	399	2 004	1 426	1 940	1 194	2 925	1	9
274	470	714	133	32	503	258	192	175	174	–	10
405	642	880	170	48	629	381	263	190	266	–	11
679	1 112	1 594	303	80	1 132	639	455	365	440	–	12
43	3 305	490	45	9	30	30	247	18	78	–	13
74	3 308	732	85	10	59	48	363	34	93	2	14
117	6 613	1 222	130	19	89	78	610	52	171	2	15
387	3 518	1 920	277	49	230	145	4 246	136	364	–	16
499	3 485	1 936	268	68	210	138	3 922	139	368	–	17
886	7 003	3 856	545	117	440	283	8 168	275	732	–	18
175	2 837	5 852	3 305	336	407	254	592	618	707	–	19
208	3 265	7 028	3 491	434	543	340	652	870	813	–	20
383	6 102	12 880	6 796	770	950	594	1 244	1 488	1 520	–	21
4 108	636	554	75	21	335	261	821	116	72	–	22
4 253	778	672	103	21	496	395	929	198	101	–	23
8 361	1 414	1 226	178	42	831	656	1 750	314	173	–	24
369	37 969	6 733	475	97	363	625	2 449	551	527	–	25
534	39 694	8 470	621	96	503	821	2 803	582	664	–	26
903	77 663	15 203	1 096	193	866	1 446	5 252	1 133	1 191	–	27
795	10 508	161 545	6 719	974	1 510	898	2 392	1 020	2 984	–	28
821	11 146	169 254	6 599	989	1 674	937	2 204	1 040	3 225	–	29
1 616	21 654	330 799	13 318	1 963	3 184	1 835	4 596	2 060	6 209	–	30
52	611	3 183	14 836	1 878	139	68	220	135	320	–	31
105	972	4 731	16 941	2 955	236	125	296	232	432	–	32
157	1 583	7 914	31 777	4 833	375	193	516	367	752	–	33
9	124	400	790	3 587	29	17	39	20	89	–	34
16	136	524	964	3 545	61	15	52	31	136	–	35
25	260	924	1 754	7 132	90	32	91	51	225	–	36
679	1 342	1 483	407	79	14 046	1 838	422	2 445	300	–	37
742	1 460	1 605	434	72	14 073	2 167	474	2 801	311	–	38
1 421	2 802	3 088	841	151	28 119	4 005	896	5 246	611	–	39
259	1 802	785	155	28	1 617	5 254	271	734	91	–	40
284	1 707	797	178	31	2 346	4 937	290	939	107	–	41
543	3 509	1 582	333	59	3 963	10 191	561	1 673	198	–	42
330	1 531	783	118	14	89	67	9 608	72	151	–	43
530	2 362	1 344	181	32	153	142	11 212	99	182	–	44
860	3 893	2 127	299	46	242	209	20 820	171	333	–	45
161	704	794	224	34	1 194	640	246	4 629	100	–	46
231	901	892	264	40	1 637	860	252	5 041	107	–	47
392	1 605	1 686	488	74	2 831	1 500	498	9 670	207	–	48
8 887	71 407	197 773	34 130	8 201	22 752	11 490	24 130	12 251	10 294	1	49
10 075	75 984	211 521	36 887	9 437	25 414	12 570	25 958	14 243	11 567	2	50
18 962	147 391	409 294	71 017	17 638	48 166	24 060	50 088	26 494	21 861	3	51
Pädagogische Hochschulen											
6	52	101	114	27	15	9	14	8	29	–	52
13	166	342	676	162	57	27	37	41	140	–	53
19	218	443	790	189	72	36	51	49	169	–	54
6	52	101	114	27	15	9	14	8	29	–	55
13	166	342	676	162	57	27	37	41	140	–	56
19	218	443	790	189	72	36	51	49	169	–	57

Noch: **Tabelle 7. Deutsche Studierende im Wintersemester 2019/20 nach den Ländern des Studienortes,**

Lfd. Nr.	Land des Studienortes	Geschlecht	Studierende	davon Erwerb der Hochschul						
				Baden-Württemberg	Bayern	Berlin	Brandenburg	Bremen	Hamburg	Hessen
Theologische Hochschulen										
58	Bayern	m	243	25	164	2	1	–	2	8
59		w	237	37	141	5	–	–	3	5
60		i	480	62	305	7	1	–	5	13
61	Hessen	m	388	67	29	12	5	–	9	106
62		w	277	40	18	5	–	1	5	92
63		i	665	107	47	17	5	1	14	198
64	Nordrhein-	m	165	7	4	3	–	–	1	3
65	Westfalen	w	124	–	4	1	2	1	3	2
66		i	289	7	8	4	2	1	4	5
67	Rheinland-	m	207	11	16	3	–	–	–	10
68	Pfalz	w	332	15	13	–	1	–	1	25
69		i	539	26	29	3	1	–	1	35
70	Sachsen-	m	39	6	2	2	–	–	–	4
71	Anhalt	w	43	5	6	5	1	–	–	4
72		i	82	11	8	7	1	–	–	8
73	Deutschland	m	1 042	116	215	22	6	–	12	131
74		w	1 013	97	182	16	4	2	12	128
75		i	2 055	213	397	38	10	2	24	259
Kunsthochschulen										
76	Baden-	m	1 267	902	103	14	8	–	6	46
77	Württemberg	w	1 556	1 032	119	22	7	2	12	65
78		i	2 823	1 934	222	36	15	2	18	111
79	Bayern	m	1 183	107	874	19	4	1	6	28
80		w	1 257	100	972	16	1	1	12	23
81		i	2 440	207	1 846	35	5	2	18	51
82	Berlin	m	1 411	133	123	482	87	10	46	64
83		w	2 119	178	185	765	128	20	59	99
84		i	3 530	311	308	1 247	215	30	105	163
85	Bremen	m	218	15	11	3	5	62	10	5
86		w	278	19	20	5	4	53	14	13
87		i	496	34	31	8	9	115	24	18
88	Hamburg	m	592	66	49	16	4	5	173	15
89		w	916	86	81	57	5	10	220	47
90		i	1 508	152	130	73	9	15	393	62
91	Hessen	m	515	47	34	7	–	3	8	304
92		w	632	75	47	15	–	4	9	331
93		i	1 147	122	81	22	–	7	17	635
94	Mecklenburg-	m	126	1	–	11	9	3	2	3
95	Vorpommern	w	204	9	11	24	18	3	3	5
96		i	330	10	11	35	27	6	5	8
97	Niedersachsen	m	796	40	36	24	11	12	14	29
98		w	1 192	48	34	44	14	10	26	38
99		i	1 988	88	70	68	25	22	40	67
100	Nordrhein-	m	2 338	173	125	34	16	12	25	97
101	Westfalen	w	3 003	320	153	52	18	10	33	120
102		i	5 341	493	278	86	34	22	58	217
103	Saarland	m	254	23	15	1	–	–	2	1
104		w	363	25	22	6	–	–	–	5
105		i	617	48	37	7	–	–	2	6
106	Sachsen	m	882	58	85	67	34	6	15	36
107		w	1 198	104	94	90	55	1	21	44
108		i	2 080	162	179	157	89	7	36	80
109	Sachsen-	m	335	28	32	32	6	3	6	11
110	Anhalt	w	651	56	94	78	28	6	12	24
111		i	986	84	126	110	34	9	18	35
112	Schleswig-	m	235	19	2	6	2	2	25	5
113	Holstein	w	438	29	14	17	5	6	58	8
114		i	673	48	16	23	7	8	83	13

den Ländern des Erwerbs der Hochschulzugangsberechtigung sowie den Hochschularten

zugangsberechtigung in ...											Lfd. Nr.
Mecklenburg-Vorpommern	Niedersachsen	Nordrhein-Westfalen	Rheinland-Pfalz	Saarland	Sachsen	Sachsen-Anhalt	Schleswig-Holstein	Thüringen	Ausland	ohne Angabe	
Theologische Hochschulen											
1	3	16	4	1	–	1	4	3	8	–	58
–	8	14	6	–	4	–	2	1	11	–	59
1	11	30	10	1	4	1	6	4	19	–	60
1	32	58	24	4	12	1	11	5	12	–	61
–	19	54	13	1	12	3	7	1	6	–	62
1	51	112	37	5	24	4	18	6	18	–	63
–	9	131	4	–	1	–	1	–	1	–	64
–	9	96	4	–	1	1	–	–	–	–	65
–	18	227	8	–	2	1	1	–	1	–	66
1	5	37	89	25	2	–	–	4	4	–	67
–	7	66	148	45	2	–	–	4	5	–	68
1	12	103	237	70	4	–	–	8	9	–	69
–	1	5	–	–	2	11	–	1	5	–	70
–	3	5	–	–	1	9	–	2	2	–	71
–	4	10	–	–	3	20	–	3	7	–	72
3	50	247	121	30	17	13	16	13	30	–	73
–	46	235	171	46	20	13	9	8	24	–	74
3	96	482	292	76	37	26	25	21	54	–	75
Kunsthochschulen											
1	21	43	63	12	7	2	10	5	24	–	76
7	34	68	83	8	20	11	15	18	33	–	77
8	55	111	146	20	27	13	25	23	57	–	78
2	12	47	16	4	19	7	5	12	20	–	79
3	19	31	15	1	22	5	7	8	21	–	80
5	31	78	31	5	41	12	12	20	41	–	81
25	83	155	28	2	39	20	42	12	60	–	82
40	127	201	38	4	73	27	52	17	106	–	83
65	210	356	66	6	112	47	94	29	166	–	84
–	66	21	3	–	6	3	6	2	–	–	85
2	76	31	2	–	13	8	14	2	2	–	86
2	142	52	5	–	19	11	20	4	2	–	87
5	67	70	8	2	13	2	68	9	20	–	88
11	111	97	31	9	23	15	70	12	31	–	89
16	178	167	39	11	36	17	138	21	51	–	90
3	7	31	39	5	10	2	5	1	9	–	91
2	16	43	52	3	9	1	8	7	10	–	92
5	23	74	91	8	19	3	13	8	19	–	93
51	8	5	2	–	8	5	12	3	3	–	94
57	18	8	2	–	12	9	15	6	4	–	95
108	26	13	4	–	20	14	27	9	7	–	96
7	468	70	14	1	15	11	30	6	8	–	97
11	742	106	12	1	21	35	23	11	16	–	98
18	1 210	176	26	2	36	46	53	17	24	–	99
7	103	1 473	109	14	24	13	22	17	70	4	100
12	113	1 759	173	27	42	16	48	22	70	15	101
19	216	3 232	282	41	66	29	70	39	140	19	102
1	6	6	36	153	3	–	2	1	4	–	103
1	6	15	64	198	5	1	3	2	10	–	104
2	12	21	100	351	8	1	5	3	14	–	105
21	45	58	32	1	297	41	21	54	11	–	106
29	69	89	17	3	386	72	28	78	18	–	107
50	114	147	49	4	683	113	49	132	29	–	108
12	19	15	5	1	60	76	5	21	3	–	109
13	34	38	14	2	89	113	8	36	6	–	110
25	53	53	19	3	149	189	13	57	9	–	111
3	21	16	3	3	7	1	110	4	6	–	112
12	43	36	6	1	8	4	176	5	10	–	113
15	64	52	9	4	15	5	286	9	16	–	114

Noch: **Tabelle 7. Deutsche Studierende im Wintersemester 2019/20 nach den Ländern des Studienortes,**

Lfd. Nr.	Land des Studienortes	Geschlecht	Studierende	davon Erwerb der Hochschul						
				Baden-Württemberg	Bayern	Berlin	Brandenburg	Bremen	Hamburg	Hessen
Noch: Kunsthochschulen										
115	Thüringen	m	201	17	34	12	5	2	–	14
116		w	228	28	46	19	11	–	3	17
117		i	429	45	80	31	16	2	3	31
118	Deutschland	m	10 353	1 629	1 523	728	191	121	338	658
119		w	14 035	2 109	1 892	1 210	294	126	482	839
120		i	24 388	3 738	3 415	1 938	485	247	820	1 497
Fachhochschulen (ohne Verwaltungsfachhochschulen)										
121	Baden-Württemberg	m	78 182	58 719	5 659	341	289	105	238	2 536
122		w	58 385	41 927	4 754	310	246	81	205	2 195
123		i	136 567	100 646	10 413	651	535	186	443	4 731
124	Bayern	m	67 576	4 814	56 707	220	136	47	128	1 378
125		w	54 267	4 808	43 719	225	155	44	122	1 147
126		i	121 843	9 622	100 426	445	291	91	250	2 525
127	Berlin	m	25 003	977	966	14 114	3 328	129	246	505
128		w	24 301	1 075	1 008	12 591	3 394	117	251	550
129		i	49 304	2 052	1 974	26 705	6 722	246	497	1 055
130	Brandenburg	m	6 054	187	175	1 800	2 554	13	59	111
131		w	4 855	201	180	1 502	1 550	26	61	105
132		i	10 909	388	355	3 302	4 104	39	120	216
133	Bremen	m	6 901	137	138	59	51	2 617	141	132
134		w	6 569	230	198	102	81	2 108	145	179
135		i	13 470	367	336	161	132	4 725	286	311
136	Hamburg	m	21 926	1 142	1 296	285	220	229	8 216	683
137		w	23 763	1 318	1 433	463	343	279	7 619	909
138		i	45 689	2 460	2 729	748	563	508	15 835	1 592
139	Hessen	m	48 332	3 268	3 040	304	279	91	275	31 076
140		w	40 232	3 264	2 646	391	310	91	348	22 582
141		i	88 564	6 532	5 686	695	589	182	623	53 658
142	Mecklenburg-Vorpommern	m	6 625	320	361	264	450	30	285	212
143		w	6 070	248	266	302	530	41	222	204
144		i	12 695	568	627	566	980	71	507	416
145	Niedersachsen	m	32 187	518	409	183	171	421	475	557
146		w	25 584	583	559	203	141	422	425	537
147		i	57 771	1 101	968	386	312	843	900	1 094
148	Nordrhein-Westfalen	m	120 152	2 380	1 775	375	302	222	352	1 714
149		w	92 126	2 309	1 853	416	303	209	374	1 787
150		i	212 278	4 689	3 628	791	605	431	726	3 501
151	Rheinland-Pfalz	m	19 539	2 151	512	68	49	22	49	1 783
152		w	15 600	2 304	481	65	35	19	37	1 984
153		i	35 139	4 455	993	133	84	41	86	3 767
154	Saarland	m	6 785	662	508	133	98	33	99	376
155		w	5 936	705	537	133	109	27	79	310
156		i	12 721	1 367	1 045	266	207	60	178	686
157	Sachsen	m	13 192	600	916	225	502	31	82	327
158		w	9 450	456	700	173	360	22	70	245
159		i	22 642	1 056	1 616	398	862	53	152	572
160	Sachsen-Anhalt	m	7 810	243	260	172	295	24	69	178
161		w	7 464	283	292	230	337	29	63	186
162		i	15 274	526	552	402	632	53	132	364
163	Schleswig-Holstein	m	13 342	203	132	85	91	78	1 494	129
164		w	7 765	154	127	61	71	44	731	96
165		i	21 107	357	259	146	162	122	2 225	225
166	Thüringen	m	15 259	1 436	1 856	341	303	92	281	1 098
167		w	20 714	2 044	2 398	499	468	131	488	1 486
168		i	35 973	3 480	4 254	840	771	223	769	2 584
169	Deutschland	m	488 865	77 757	74 710	18 969	9 118	4 184	12 489	42 795
170		w	403 081	61 909	61 151	17 666	8 433	3 690	11 240	34 502
171		i	891 946	139 666	135 861	36 635	17 551	7 874	23 729	77 297

den Ländern des Erwerbs der Hochschulzugangsberechtigung sowie den Hochschularten

zugangsberechtigung in ...											Lfd. Nr.
Mecklenburg-Vorpommern	Niedersachsen	Nordrhein-Westfalen	Rheinland-Pfalz	Saarland	Sachsen	Sachsen-Anhalt	Schleswig-Holstein	Thüringen	Ausland	ohne Angabe	
Noch: Kunsthochschulen											
6	3	10	6	1	28	14	7	40	2	-	115
6	12	6	3	1	22	8	4	37	5	-	116
12	15	16	9	2	50	22	11	77	7	-	117
144	929	2 020	364	199	536	197	345	187	240	4	118
206	1 420	2 528	512	258	745	325	471	261	342	15	119
350	2 349	4 548	876	457	1 281	522	816	448	582	19	120
Fachhochschulen (ohne Verwaltungsfachhochschulen)											
165	1 284	2 944	3 370	291	519	257	521	315	629	-	121
121	1 089	2 523	2 677	291	505	212	352	324	573	-	122
286	2 373	5 467	6 047	582	1 024	469	873	639	1 202	-	123
56	642	1 191	465	74	349	105	188	488	588	-	124
57	512	1 083	466	83	472	86	189	515	584	-	125
113	1 154	2 274	931	157	821	191	377	1 003	1 172	-	126
433	908	1 193	255	69	456	367	354	224	479	-	127
491	1 009	1 312	266	72	589	420	383	286	487	-	128
924	1 917	2 505	521	141	1 045	787	737	510	966	-	129
130	188	251	46	12	162	138	97	71	60	-	130
129	206	280	63	17	183	113	87	97	55	-	131
259	394	531	109	29	345	251	184	168	115	-	132
44	2 630	504	59	14	57	32	193	34	59	-	133
69	2 120	736	85	15	80	80	226	60	55	-	134
113	4 750	1 240	144	29	137	112	419	94	114	-	135
364	3 206	2 063	351	62	230	154	3 028	182	215	-	136
500	3 225	2 657	398	121	375	260	3 376	193	293	1	137
864	6 431	4 720	749	183	605	414	6 404	375	508	1	138
145	1 476	3 026	3 230	250	468	250	349	400	396	9	139
135	1 551	3 095	3 073	299	792	301	449	535	362	8	140
280	3 027	6 121	6 303	549	1 260	551	798	935	758	17	141
2 094	683	552	119	21	193	147	741	101	52	-	142
1 896	589	464	96	19	234	172	630	101	56	-	143
3 990	1 272	1 016	215	40	427	319	1 371	202	108	-	144
185	22 764	4 684	235	34	146	404	698	147	156	-	145
141	16 686	4 035	243	44	204	381	678	159	143	-	146
326	39 450	8 719	478	78	350	785	1 376	306	299	-	147
201	4 292	103 466	2 416	222	307	219	605	303	1 001	-	148
214	4 171	75 613	2 211	223	346	220	729	262	883	3	149
415	8 463	179 079	4 627	445	653	439	1 334	565	1 884	3	150
31	299	1 754	10 707	1 707	71	44	96	55	141	-	151
21	313	1 520	7 255	1 172	69	38	90	62	135	-	152
52	612	3 274	17 962	2 879	140	82	186	117	276	-	153
33	416	967	481	2 589	105	41	121	60	63	-	154
33	430	924	502	1 745	115	54	143	44	46	-	155
66	846	1 891	983	4 334	220	95	264	104	109	-	156
174	420	552	142	32	7 349	778	130	855	77	-	157
95	268	385	114	24	5 316	485	111	557	69	-	158
269	688	937	256	56	12 665	1 263	241	1 412	146	-	159
121	1 164	332	71	14	667	3 696	110	362	32	-	160
136	1 112	394	85	15	764	3 021	152	330	35	-	161
257	2 276	726	156	29	1 431	6 717	262	692	67	-	162
319	1 184	464	70	12	37	38	8 916	24	66	-	163
166	769	333	44	10	59	37	4 960	34	69	-	164
485	1 953	797	114	22	96	75	13 876	58	135	-	165
148	1 202	2 476	503	114	697	538	359	3 675	140	-	166
280	1 952	4 059	836	225	1 153	702	620	3 127	246	-	167
428	3 154	6 535	1 339	339	1 850	1 240	979	6 802	386	-	168
4 643	42 758	126 419	22 520	5 517	11 813	7 208	16 506	7 296	4 154	9	169
4 484	36 002	99 413	18 414	4 375	11 256	6 582	13 175	6 686	4 091	12	170
9 127	78 760	225 832	40 934	9 892	23 069	13 790	29 681	13 982	8 245	21	171

Noch: **Tabelle 7. Deutsche Studierende im Wintersemester 2019/20 nach den Ländern des Studienortes,**

Lfd. Nr.	Land des Studienortes	Geschlecht	Studierende	davon Erwerb der Hochschul						
				Baden-Württemberg	Bayern	Berlin	Brandenburg	Bremen	Hamburg	Hessen
Verwaltungsfachhochschulen										
172	Baden-Württemberg	m	2 884	2 381	72	21	13	2	4	47
173		w	4 383	3 715	91	26	29	1	1	38
174		i	7 267	6 096	163	47	42	3	5	85
175	Bayern	m	2 580	49	2 397	2	10	–	1	16
176		w	2 999	29	2 855	2	6	1	1	8
177		i	5 579	78	5 252	4	16	1	2	24
178	Berlin	m	347	14	25	50	46	1	3	17
179		w	548	22	33	108	94	4	7	18
180		i	895	36	58	158	140	5	10	35
181	Brandenburg	m	844	1	2	284	437	1	2	5
182		w	641	4	4	228	304	1	1	2
183		i	1 485	5	6	512	741	2	3	7
184	Bremen	m	397	6	2	4	1	125	11	8
185		w	228	2	3	–	1	93	4	1
186		i	625	8	5	4	2	218	15	9
187	Hamburg	m	552	4	2	5	6	2	210	4
188		w	559	4	4	6	7	4	169	5
189		i	1 111	8	6	11	13	6	379	9
190	Hessen	m	3 618	161	110	43	39	2	8	2 355
191		w	3 027	93	91	19	32	3	5	2 110
192		i	6 645	254	201	62	71	5	13	4 465
193	Mecklenburg-Vorpommern	m	411	4	1	2	29	–	4	1
194		w	325	–	1	3	16	–	1	3
195		i	736	4	2	5	45	–	5	4
196	Niedersachsen	m	706	–	–	2	3	9	9	7
197		w	1 168	3	–	2	12	19	6	12
198		i	1 874	3	–	4	15	28	15	19
199	Nordrhein-Westfalen	m	8 332	124	103	87	74	15	34	106
200		w	8 956	131	141	86	104	12	24	105
201		i	17 288	255	244	173	178	27	58	211
202	Rheinland-Pfalz	m	1 890	79	29	11	15	4	4	114
203		w	1 636	42	14	4	8	–	1	97
204		i	3 526	121	43	15	23	4	5	211
205	Saarland	m	361	5	2	–	–	–	–	–
206		w	326	–	1	–	–	–	–	2
207		i	687	5	3	–	–	–	–	2
208	Sachsen	m	773	2	2	4	31	–	1	1
209		w	725	2	1	4	24	–	–	–
210		i	1 498	4	3	8	55	–	1	1
211	Sachsen-Anhalt	m	567	2	1	8	18	1	1	8
212		w	314	2	–	5	9	–	1	2
213		i	881	4	1	13	27	1	2	10
214	Schleswig-Holstein	m	1 754	56	78	40	50	5	30	75
215		w	1 092	22	42	15	13	2	22	20
216		i	2 846	78	120	55	63	7	52	95
217	Thüringen	m	248	2	5	–	5	–	–	5
218		w	209	–	3	–	–	–	–	1
219		i	457	2	8	–	5	–	–	6
220	Deutschland	m	26 264	2 890	2 831	563	777	167	322	2 769
221		w	27 136	4 071	3 284	508	659	140	243	2 424
222		i	53 400	6 961	6 115	1 071	1 436	307	565	5 193
Hochschulen insgesamt										
223	Baden-Württemberg	m	160 215	116 225	10 715	1 008	545	255	764	6 192
224		w	150 031	106 479	10 559	986	552	219	766	6 558
225		i	310 246	222 704	21 274	1 994	1 097	474	1 530	12 750
226	Bayern	m	168 272	14 378	129 440	961	561	185	776	4 279
227		w	167 871	15 650	127 200	1 019	515	200	688	4 518
228		i	336 143	30 028	256 640	1 980	1 076	385	1 464	8 797

den Ländern des Erwerbs der Hochschulzugangsberechtigung sowie den Hochschularten

zugangsberechtigung in ...											Lfd. Nr.
Mecklenburg-Vorpommern	Niedersachsen	Nordrhein-Westfalen	Rheinland-Pfalz	Saarland	Sachsen	Sachsen-Anhalt	Schleswig-Holstein	Thüringen	Ausland	ohne Angabe	
Verwaltungsfachhochschulen											
14	33	84	137	23	17	14	4	14	4	-	172
13	42	99	204	31	26	20	10	27	10	-	173
27	75	183	341	54	43	34	14	41	14	-	174
1	11	16	4	4	34	11	1	19	4	-	175
1	13	15	2	-	21	6	2	32	5	-	176
2	24	31	6	4	55	17	3	51	9	-	177
9	9	107	11	18	10	8	9	7	3	-	178
21	19	133	14	23	18	11	11	8	4	-	179
30	28	240	25	41	28	19	20	15	7	-	180
31	5	18	1	1	19	28	3	4	2	-	181
19	8	10	1	-	15	34	3	-	7	-	182
50	13	28	2	1	34	62	6	4	9	-	183
2	187	26	6	-	1	2	12	4	-	-	184
-	91	17	1	-	-	2	11	1	1	-	185
2	278	43	7	-	1	4	23	5	1	-	186
25	84	24	4	-	2	11	165	4	-	-	187
35	104	26	2	-	2	5	182	3	1	-	188
60	188	50	6	-	4	16	347	7	1	-	189
11	88	299	321	26	37	25	22	68	3	-	190
17	61	203	224	14	23	9	20	99	4	-	191
28	149	502	545	40	60	34	42	167	7	-	192
319	11	4	1	-	5	16	11	2	1	-	193
259	7	1	-	-	3	8	19	2	2	-	194
578	18	5	1	-	8	24	30	4	3	-	195
7	581	22	2	-	3	28	23	10	-	-	196
20	931	35	1	-	2	44	68	12	1	-	197
27	1 512	57	3	-	5	72	91	22	1	-	198
22	174	7 259	161	12	53	33	38	29	2	6	199
29	210	7 717	180	21	62	37	61	26	5	5	200
51	384	14 976	341	33	115	70	99	55	7	11	201
6	21	104	1 336	125	12	8	11	9	2	-	202
3	12	55	1 296	83	9	6	1	4	1	-	203
9	33	159	2 632	208	21	14	12	13	3	-	204
-	-	7	21	324	-	1	-	-	1	-	205
1	1	2	18	301	-	-	-	-	-	-	206
1	1	9	39	625	-	1	-	-	1	-	207
2	4	2	1	2	651	38	-	31	1	-	208
7	1	-	-	-	633	26	-	25	2	-	209
9	5	2	1	2	1 284	64	-	56	3	-	210
5	32	11	-	-	26	431	3	20	-	-	211
2	13	4	-	-	24	238	1	13	-	-	212
7	45	15	-	-	50	669	4	33	-	-	213
52	119	195	37	8	38	27	914	26	4	-	214
37	78	63	19	8	12	29	686	24	-	-	215
89	197	258	56	16	50	56	1 600	50	4	-	216
1	1	2	-	-	23	14	-	190	-	-	217
-	-	-	-	-	6	10	-	189	-	-	218
1	1	2	-	-	29	24	-	379	-	-	219
507	1 360	8 180	2 043	543	931	695	1 216	437	27	6	220
464	1 591	8 380	1 962	481	856	485	1 075	465	43	5	221
971	2 951	16 560	4 005	1 024	1 787	1 180	2 291	902	70	11	222
Hochschulen insgesamt											
358	3 061	7 170	7 783	952	971	480	1 219	619	1 898	-	223
311	2 806	6 846	7 721	1 068	1 024	440	927	742	2 027	-	224
669	5 867	14 016	15 504	2 020	1 995	920	2 146	1 361	3 925	-	225
265	2 686	5 838	2 002	358	1 383	419	1 003	1 295	2 443	-	226
258	2 681	5 541	2 040	394	1 759	407	903	1 609	2 489	-	227
523	5 367	11 379	4 042	752	3 142	826	1 906	2 904	4 932	-	228

Noch: **Tabelle 7. Deutsche Studierende im Wintersemester 2019/20 nach den Ländern des Studienortes,**

Lfd. Nr.	Land des Studienortes	Geschlecht	Studierende	davon Erwerb der Hochschul						
				Baden-Württemberg	Bayern	Berlin	Brandenburg	Bremen	Hamburg	Hessen
Noch: Hochschulen insgesamt										
229	Berlin	m	75 649	4 930	3 890	36 446	8 619	453	1 031	2 283
230		w	77 995	4 959	4 109	34 928	9 116	465	1 237	2 529
231		i	153 644	9 889	7 999	71 374	17 735	918	2 268	4 812
232	Brandenburg	m	19 953	678	592	6 553	7 238	61	209	430
233		w	20 988	774	625	7 376	6 230	88	231	463
234		i	40 941	1 452	1 217	13 929	13 468	149	440	893
235	Bremen	m	15 309	296	235	127	96	5 636	413	238
236		w	15 754	447	337	225	147	5 065	557	368
237		i	31 063	743	572	352	243	10 701	970	606
238	Hamburg	m	46 659	1 968	1 947	631	459	480	18 186	1 278
239		w	49 265	2 318	2 238	957	633	558	17 726	1 633
240		i	95 924	4 286	4 185	1 588	1 092	1 038	35 912	2 911
241	Hessen	m	115 250	7 356	6 205	887	578	256	694	73 020
242		w	110 527	8 080	5 628	1 092	626	277	808	64 831
243		i	225 777	15 436	11 833	1 979	1 204	533	1 502	137 851
244	Mecklenburg-Vorpommern	m	16 596	627	583	810	1 409	74	543	381
245		w	17 794	667	510	1 098	1 852	104	497	431
246		i	34 390	1 294	1 093	1 908	3 261	178	1 040	812
247	Niedersachsen	m	92 061	1 823	1 383	819	524	1 606	2 269	2 720
248		w	93 086	2 150	1 771	1 102	672	2 114	2 685	2 998
249		i	185 147	3 973	3 154	1 921	1 196	3 720	4 954	5 718
250	Nordrhein-Westfalen	m	346 573	10 543	8 723	2 756	1 454	1 088	2 232	7 608
251		w	328 120	10 360	8 256	3 046	1 624	1 103	2 261	7 945
252		i	674 693	20 903	16 979	5 802	3 078	2 191	4 493	15 553
253	Rheinland-Pfalz	m	50 756	4 573	1 339	276	155	88	219	5 958
254		w	56 315	6 039	1 696	418	192	114	263	8 146
255		i	107 071	10 612	3 035	694	347	202	482	14 104
256	Saarland	m	13 357	1 062	723	187	120	47	141	531
257		w	13 152	1 224	781	195	133	43	117	515
258		i	26 509	2 286	1 504	382	253	90	258	1 046
259	Sachsen	m	45 267	2 271	2 917	1 056	2 353	173	361	1 273
260		w	43 464	2 174	2 656	1 248	2 433	167	373	1 367
261		i	88 731	4 445	5 573	2 304	4 786	340	734	2 640
262	Sachsen-Anhalt	m	22 597	809	817	765	1 002	95	202	572
263		w	23 354	894	947	1 043	1 208	93	217	622
264		i	45 951	1 703	1 764	1 808	2 210	188	419	1 194
265	Schleswig-Holstein	m	30 421	546	425	310	273	227	2 697	456
266		w	29 383	709	560	449	314	253	2 571	552
267		i	59 804	1 255	985	759	587	480	5 268	1 008
268	Thüringen	m	27 917	2 136	3 036	729	739	137	400	1 814
269		w	35 497	2 980	3 642	1 005	1 031	185	634	2 286
270		i	63 414	5 116	6 678	1 734	1 770	322	1 034	4 100
271	Deutschland	m	1 246 852	170 221	172 970	54 321	26 125	10 861	31 137	109 033
272		w	1 232 596	165 904	171 515	56 187	27 278	11 048	31 631	105 762
273		i	2 479 448	336 125	344 485	110 508	53 403	21 909	62 768	214 795

den Ländern des Erwerbs der Hochschulzugangsberechtigung sowie den Hochschularten

zugangsberechtigung in ...											Lfd. Nr.
Mecklen- burg- Vorpommern	Nieder- sachsen	Nordrhein- Westfalen	Rheinland- Pfalz	Saarland	Sachsen	Sachsen- Anhalt	Schleswig- Holstein	Thüringen	Ausland	ohne Angabe	
Noch: Hochschulen insgesamt											
1 336	3 361	5 426	1 253	278	1 371	1 037	1 315	775	1 844	1	229
1 571	3 679	6 090	1 274	309	1 818	1 242	1 476	973	2 220	-	230
2 907	7 040	11 516	2 527	587	3 189	2 279	2 791	1 748	4 064	1	231
435	663	983	180	45	684	424	292	250	236	-	232
553	856	1 170	234	65	827	528	353	287	328	-	233
988	1 519	2 153	414	110	1 511	952	645	537	564	-	234
89	6 188	1 041	113	23	94	67	458	58	137	-	235
145	5 595	1 516	173	25	152	138	614	97	151	2	236
234	11 783	2 557	286	48	246	205	1 072	155	288	2	237
781	6 875	4 077	640	113	475	312	7 507	331	599	-	238
1 045	6 925	4 716	699	198	610	418	7 550	347	693	1	239
1 826	13 800	8 793	1 339	311	1 085	730	15 057	678	1 292	1	240
335	4 440	9 266	6 919	621	934	532	979	1 092	1 127	9	241
362	4 912	10 423	6 853	751	1 379	654	1 136	1 512	1 195	8	242
697	9 352	19 689	13 772	1 372	2 313	1 186	2 115	2 604	2 322	17	243
6 572	1 338	1 115	197	42	541	429	1 585	222	128	-	244
6 465	1 392	1 145	201	40	745	584	1 593	307	163	-	245
13 037	2 730	2 260	398	82	1 286	1 013	3 178	529	291	-	246
568	61 782	11 509	726	132	527	1 068	3 200	714	691	-	247
706	58 053	12 646	877	141	730	1 281	3 572	764	824	-	248
1 274	119 835	24 155	1 603	273	1 257	2 349	6 772	1 478	1 515	-	249
1 025	15 086	273 874	9 409	1 222	1 895	1 163	3 058	1 369	4 058	10	250
1 076	15 649	254 439	9 167	1 260	2 125	1 211	3 042	1 350	4 183	23	251
2 101	30 735	528 313	18 576	2 482	4 020	2 374	6 100	2 719	8 241	33	252
90	936	5 078	26 968	3 735	224	120	327	203	467	-	253
129	1 304	6 372	25 640	4 255	316	169	387	302	573	-	254
219	2 240	11 450	52 608	7 990	540	289	714	505	1 040	-	255
43	546	1 380	1 328	6 653	137	59	162	81	157	-	256
51	573	1 465	1 548	5 789	181	70	198	77	192	-	257
94	1 119	2 845	2 876	12 442	318	129	360	158	349	-	258
876	1 811	2 095	582	114	22 343	2 695	573	3 385	389	-	259
873	1 798	2 079	565	99	20 408	2 750	613	3 461	400	-	260
1 749	3 609	4 174	1 147	213	42 751	5 445	1 186	6 846	789	-	261
397	3 018	1 148	231	43	2 372	9 468	389	1 138	131	-	262
435	2 869	1 238	277	48	3 224	8 318	451	1 320	150	-	263
832	5 887	2 386	508	91	5 596	17 786	840	2 458	281	-	264
704	2 855	1 458	228	37	171	133	19 548	126	227	-	265
745	3 252	1 776	250	51	232	212	17 034	162	261	-	266
1 449	6 107	3 234	478	88	403	345	36 582	288	488	-	267
316	1 910	3 282	733	149	1 942	1 206	612	8 534	242	-	268
517	2 865	4 957	1 103	266	2 818	1 580	876	8 394	358	-	269
833	4 775	8 239	1 836	415	4 760	2 786	1 488	16 928	600	-	270
14 190	116 556	334 740	59 292	14 517	36 064	19 612	42 227	20 192	14 774	20	271
15 242	115 209	322 419	58 622	14 759	38 348	20 002	40 725	21 704	16 207	34	272
29 432	231 765	657 159	117 914	29 276	74 412	39 614	82 952	41 896	30 981	54	273

Tabelle 8. Deutsche Studienanfänger/-innen im Wintersemester 2019/20 nach den Ländern des

Lfd. Nr.	Land des Studienortes	Geschlecht	Studierende	davon Erwerb der Hochschul						
				Baden-Württemberg	Bayern	Berlin	Brandenburg	Bremen	Hamburg	Hessen
Universitäten										
1	Baden-	m	9 756	7 167	443	64	22	13	69	420
2	Württemberg	w	9 954	7 048	629	70	26	11	71	455
3		i	19 710	14 215	1 072	134	48	24	140	875
4	Bayern	m	12 990	853	10 037	70	58	15	91	255
5		w	16 416	1 223	13 035	70	35	15	67	372
6		i	29 406	2 076	23 072	140	93	30	158	627
7	Berlin	m	4 695	176	133	2 863	644	14	47	68
8		w	5 804	248	195	3 248	807	19	58	129
9		i	10 499	424	328	6 111	1 451	33	105	197
10	Brandenburg	m	1 529	34	25	514	655	4	16	12
11		w	1 950	35	28	697	757	6	14	21
12		i	3 479	69	53	1 211	1 412	10	30	33
13	Bremen	m	1 047	17	6	8	7	415	38	6
14		w	1 418	24	13	20	3	521	67	16
15		i	2 465	41	19	28	10	936	105	22
16	Hamburg	m	3 050	62	53	36	42	25	1 408	53
17		w	2 980	86	66	41	36	33	1 362	60
18		i	6 030	148	119	77	78	58	2 770	113
19	Hessen	m	6 982	257	266	30	16	8	32	4 992
20		w	8 496	366	251	51	25	15	44	5 846
21		i	15 478	623	517	81	41	23	76	10 838
22	Mecklenburg-	m	1 355	26	11	53	134	5	31	7
23	Vorpommern	w	1 733	45	22	89	220	4	32	20
24		i	3 088	71	33	142	354	9	63	27
25	Niedersachsen	m	7 232	69	66	42	26	104	244	207
26		w	9 317	147	92	102	70	229	310	248
27		i	16 549	216	158	144	96	333	554	455
28	Nordrhein-	m	19 605	366	253	97	48	58	131	292
29	Westfalen	w	24 516	467	342	136	71	77	171	404
30		i	44 121	833	595	233	119	135	302	696
31	Rheinland-	m	2 841	162	49	16	4	1	11	355
32	Pfalz	w	4 549	351	88	20	12	9	20	696
33		i	7 390	513	137	36	16	10	31	1 051
34	Saarland	m	816	30	8	3	1	–	7	10
35		w	986	52	33	4	5	2	2	17
36		i	1 802	82	41	7	6	2	9	27
37	Sachsen	m	3 793	122	148	80	249	8	26	61
38		w	4 613	169	166	114	292	16	32	93
39		i	8 406	291	314	194	541	24	58	154
40	Sachsen-	m	1 692	35	33	40	96	3	10	25
41	Anhalt	w	2 140	44	56	76	127	4	13	26
42		i	3 832	79	89	116	223	7	23	51
43	Schleswig-	m	2 145	33	19	17	11	13	183	16
44	Holstein	w	3 025	37	40	32	31	22	287	30
45		i	5 170	70	59	49	42	35	470	46
46	Thüringen	m	1 741	64	101	49	69	5	19	77
47		w	2 466	133	141	72	108	3	26	108
48		i	4 207	197	242	121	177	8	45	185
49	Deutschland	m	81 269	9 473	11 651	3 982	2 082	691	2 363	6 856
50		w	100 363	10 475	15 197	4 842	2 625	986	2 576	8 541
51		i	181 632	19 948	26 848	8 824	4 707	1 677	4 939	15 397
Pädagogische Hochschulen										
52	Baden-	m	582	533	12	1	1	–	–	6
53	Württemberg	w	2 548	2 192	61	2	4	2	5	75
54		i	3 130	2 725	73	3	5	2	5	81
55	Deutschland	m	582	533	12	1	1	–	–	6
56		w	2 548	2 192	61	2	4	2	5	75
57		i	3 130	2 725	73	3	5	2	5	81

Studienortes, den Ländern des Erwerbs der Hochschulzugangsberechtigung sowie den Hochschularten

zugangsberechtigung in ...											Lfd. Nr.
Mecklenburg-Vorpommern	Niedersachsen	Nordrhein-Westfalen	Rheinland-Pfalz	Saarland	Sachsen	Sachsen-Anhalt	Schleswig-Holstein	Thüringen	Ausland	ohne Angabe	
Universitäten											
21	171	371	569	43	50	22	63	39	209	–	1
22	165	374	621	74	52	24	60	41	211	–	2
43	336	745	1 190	117	102	46	123	80	420	–	3
34	215	474	157	15	149	40	90	92	345	–	4
22	247	405	166	22	161	27	89	162	298	–	5
56	462	879	323	37	310	67	179	254	643	–	6
61	122	165	45	6	43	40	48	25	195	–	7
74	161	256	41	10	79	65	95	56	263	–	8
135	283	421	86	16	122	105	143	81	458	–	9
32	35	40	10	1	63	26	17	23	22	–	10
55	55	55	8	2	91	43	32	20	31	–	11
87	90	95	18	3	154	69	49	43	53	–	12
5	454	47	3	–	5	–	23	1	12	–	13
16	532	92	10	2	8	9	65	4	14	2	14
21	986	139	13	2	13	9	88	5	26	2	15
53	434	210	39	6	24	15	530	15	45	–	16
56	384	155	28	5	19	17	563	10	59	–	17
109	818	365	67	11	43	32	1 093	25	104	–	18
18	265	509	305	29	24	20	62	60	89	–	19
17	356	746	359	40	60	37	74	101	108	–	20
35	621	1 255	664	69	84	57	136	161	197	–	21
755	81	39	2	1	46	42	95	13	14	–	22
783	103	64	8	3	82	62	150	30	16	–	23
1 538	184	103	10	4	128	104	245	43	30	–	24
33	5 194	692	37	3	36	82	282	54	61	–	25
70	6 193	1 052	70	11	64	115	366	77	101	–	26
103	11 387	1 744	107	14	100	197	648	131	162	–	27
34	734	16 357	538	48	81	44	150	43	331	–	28
60	957	20 316	680	62	88	45	188	62	390	–	29
94	1 691	36 673	1 218	110	169	89	338	105	721	–	30
1	33	265	1 685	163	5	5	25	7	54	–	31
11	78	462	2 315	351	16	6	33	15	66	–	32
12	111	727	4 000	514	21	11	58	22	120	–	33
–	12	37	86	601	1	–	3	4	13	–	34
1	14	51	154	612	6	1	5	2	25	–	35
1	26	88	240	1 213	7	1	8	6	38	–	36
85	123	99	35	3	2 145	230	36	296	47	–	37
105	176	152	41	7	2 388	339	50	418	55	–	38
190	299	251	76	10	4 533	569	86	714	102	–	39
31	201	40	15	2	228	788	25	108	12	–	40
49	228	66	10	1	431	848	20	132	9	–	41
80	429	106	25	3	659	1 636	45	240	21	–	42
37	176	71	13	–	16	11	1 506	6	17	–	43
72	338	136	22	3	20	20	1 907	5	23	–	44
109	514	207	35	3	36	31	3 413	11	40	–	45
23	78	71	21	1	213	113	26	799	12	–	46
34	160	104	36	4	347	185	38	950	17	–	47
57	238	175	57	5	560	298	64	1 749	29	–	48
1 223	8 328	19 487	3 560	922	3 129	1 478	2 981	1 585	1 478	–	49
1 447	10 147	24 486	4 569	1 209	3 912	1 843	3 735	2 085	1 686	2	50
2 670	18 475	43 973	8 129	2 131	7 041	3 321	6 716	3 670	3 164	2	51
Pädagogische Hochschulen											
–	5	8	11	–	–	–	–	–	5	–	52
1	16	30	103	19	6	1	3	3	25	–	53
1	21	38	114	19	6	1	3	3	30	–	54
–	5	8	11	–	–	–	–	–	5	–	55
1	16	30	103	19	6	1	3	3	25	–	56
1	21	38	114	19	6	1	3	3	30	–	57

Noch: **Deutsche Studienanfänger/-innen im Wintersemester 2019/20 nach den Ländern des**

Lfd. Nr.	Land des Studienortes	Geschlecht	Studierende	davon Erwerb der Hochschule						
				Baden-Württemberg	Bayern	Berlin	Brandenburg	Bremen	Hamburg	Hessen
Theologische Hochschulen										
58	Bayern	m	25	3	19	1	–	–	–	–
59		w	30	7	13	1	–	–	–	2
60		i	55	10	32	2	–	–	–	2
61	Hessen	m	41	11	3	4	–	–	–	7
62		w	51	6	4	2	–	1	1	10
63		i	92	17	7	6	–	1	1	17
64	Nordrhein-Westfalen	m	15	–	–	–	–	–	–	–
65		w	19	–	–	–	–	–	–	1
66		i	34	–	–	–	–	–	–	1
67	Rheinland-Pfalz	m	19	1	1	1	–	–	–	1
68		w	26	–	–	–	1	–	–	1
69		i	45	1	1	1	1	–	–	2
70	Sachsen-Anhalt	m	3	–	1	–	–	–	–	–
71		w	6	1	2	–	–	–	–	–
72		i	9	1	3	–	–	–	–	–
73	Deutschland	m	103	15	24	6	–	–	–	8
74		w	132	14	19	3	1	1	1	14
75		i	235	29	43	9	1	1	1	22
Kunsthochschulen										
76	Baden-Württemberg	m	130	95	10	1	2	–	1	3
77		w	156	117	9	2	1	–	1	2
78		i	286	212	19	3	3	–	2	5
79	Bayern	m	82	7	63	2	–	–	–	2
80		w	109	5	97	–	–	–	–	1
81		i	191	12	160	2	–	–	–	3
82	Berlin	m	102	6	4	36	11	–	4	–
83		w	190	6	17	87	15	1	3	7
84		i	292	12	21	123	26	1	7	7
85	Bremen	m	18	1	–	–	–	9	1	–
86		w	28	1	–	–	2	11	2	–
87		i	46	2	–	–	2	20	3	–
88	Hamburg	m	37	4	2	1	1	–	15	1
89		w	69	3	6	4	–	1	21	5
90		i	106	7	8	5	1	1	36	6
91	Hessen	m	33	2	4	–	–	–	–	19
92		w	43	3	3	2	–	–	2	21
93		i	76	5	7	2	–	–	2	40
94	Mecklenburg-Vorpommern	m	16	1	–	1	1	–	–	1
95		w	22	–	–	4	4	–	–	–
96		i	38	1	–	5	5	–	–	1
97	Niedersachsen	m	85	1	–	1	–	1	2	3
98		w	141	4	3	8	3	1	3	–
99		i	226	5	3	9	3	2	5	3
100	Nordrhein-Westfalen	m	197	14	11	2	–	–	2	4
101		w	378	61	12	6	3	1	3	9
102		i	575	75	23	8	3	1	5	13
103	Saarland	m	21	1	1	–	–	–	–	–
104		w	32	4	1	–	–	–	–	–
105		i	53	5	2	–	–	–	–	–
106	Sachsen	m	84	5	11	6	5	–	–	2
107		w	131	10	9	9	4	–	4	4
108		i	215	15	20	15	9	–	4	6
109	Sachsen-Anhalt	m	28	3	2	5	–	–	–	–
110		w	66	6	4	7	1	–	–	–
111		i	94	9	6	12	1	–	–	–
112	Schleswig-Holstein	m	19	–	1	–	–	–	4	–
113		w	42	1	–	1	1	–	5	–
114		i	61	1	1	1	1	–	9	–

Studienortes, den Ländern des Erwerbs der Hochschulzugangsberechtigung sowie den Hochschularten

zugangsberechtigung in ...											Lfd. Nr.
Mecklenburg-Vorpommern	Niedersachsen	Nordrhein-Westfalen	Rheinland-Pfalz	Saarland	Sachsen	Sachsen-Anhalt	Schleswig-Holstein	Thüringen	Ausland	ohne Angabe	
Theologische Hochschulen											
–	–	–	–	1	–	–	1	–	–	–	58
–	1	–	–	–	–	–	1	1	4	–	59
–	1	–	–	1	–	–	2	1	4	–	60
–	4	6	3	–	2	–	1	–	–	–	61
–	5	14	2	–	4	–	1	–	1	–	62
–	9	20	5	–	6	–	2	–	1	–	63
–	1	13	1	–	–	–	–	–	–	–	64
–	1	16	1	–	–	–	–	–	–	–	65
–	2	29	2	–	–	–	–	–	–	–	66
–	–	–	13	2	–	–	–	–	–	–	67
–	1	3	18	2	–	–	–	–	–	–	68
–	1	3	31	4	–	–	–	–	–	–	69
–	–	–	–	–	–	–	–	1	1	–	70
–	–	2	–	–	–	1	–	–	–	–	71
–	–	2	–	–	–	1	–	1	1	–	72
–	5	19	17	3	2	–	2	1	1	–	73
–	8	35	21	2	4	1	2	1	5	–	74
–	13	54	38	5	6	1	4	2	6	–	75
Kunsthochschulen											
–	1	3	7	–	–	–	1	1	5	–	76
–	2	6	9	1	1	1	2	–	2	–	77
–	3	9	16	1	1	1	3	1	7	–	78
–	1	4	1	–	1	–	–	1	–	–	79
–	–	1	–	–	3	–	–	1	1	–	80
–	1	5	1	–	4	–	–	2	1	–	81
2	4	6	–	1	5	2	5	1	15	–	82
7	6	5	3	–	7	2	5	1	18	–	83
9	10	11	3	1	12	4	10	2	33	–	84
–	5	1	–	–	–	1	–	–	–	–	85
1	8	1	–	–	–	–	2	–	–	–	86
1	13	2	–	–	–	1	2	–	–	–	87
1	2	3	–	–	–	1	3	–	3	–	88
–	9	4	–	–	1	–	8	–	7	–	89
1	11	7	–	–	1	1	11	–	10	–	90
1	–	2	4	–	–	–	–	–	1	–	91
–	1	5	6	–	–	–	–	–	–	–	92
1	1	7	10	–	–	–	–	–	1	–	93
8	–	–	–	–	–	1	1	2	–	–	94
7	2	1	–	–	1	–	1	2	–	–	95
15	2	1	–	–	1	1	2	4	–	–	96
3	54	8	–	–	3	1	8	–	–	–	97
1	93	9	2	–	5	5	3	–	1	–	98
4	147	17	2	–	8	6	11	–	1	–	99
–	5	132	12	1	2	1	1	2	8	–	100
1	15	204	20	–	5	2	11	3	15	7	101
1	20	336	32	1	7	3	12	5	23	7	102
–	–	1	4	13	1	–	–	–	–	–	103
–	–	4	7	16	–	–	–	–	–	–	104
–	–	5	11	29	1	–	–	–	–	–	105
3	4	1	1	–	36	3	1	5	1	–	106
4	2	10	1	–	42	13	–	14	5	–	107
7	6	11	2	–	78	16	1	19	6	–	108
1	1	–	1	–	3	8	1	2	1	–	109
3	2	2	1	–	13	17	2	7	1	–	110
4	3	2	2	–	16	25	3	9	2	–	111
–	1	–	–	1	1	–	7	1	3	–	112
2	1	8	1	–	1	1	17	1	2	–	113
2	2	8	1	1	2	1	24	2	5	–	114

Noch: Deutsche Studienanfänger/-innen im Wintersemester 2019/20 nach den Ländern des

Lfd. Nr.	Land des Studienortes	Geschlecht	Studierende	davon Erwerb der Hochschul						
				Baden-Württemberg	Bayern	Berlin	Brandenburg	Bremen	Hamburg	Hessen
Noch: Kunsthochschulen										
115	Thüringen	m	21	3	3	1	–	–	–	–
116		w	24	2	6	–	2	–	–	–
117		i	45	5	9	1	2	–	–	–
118	Deutschland	m	873	143	112	56	20	10	29	35
119		w	1 431	223	167	130	36	15	44	49
120		i	2 304	366	279	186	56	25	73	84
Fachhochschulen (ohne Verwaltungsfachhochschulen)										
121	Baden-Württemberg	m	13 701	9 998	1 001	53	63	16	30	558
122		w	10 869	8 056	845	38	42	15	32	432
123		i	24 570	18 054	1 846	91	105	31	62	990
124	Bayern	m	11 122	642	9 515	36	18	11	24	222
125		w	9 683	719	8 041	27	22	9	28	187
126		i	20 805	1 361	17 556	63	40	20	52	409
127	Berlin	m	3 187	83	94	1 820	555	9	24	53
128		w	3 275	110	114	1 769	586	12	26	56
129		i	6 462	193	208	3 589	1 141	21	50	109
130	Brandenburg	m	989	18	19	300	489	4	6	18
131		w	768	18	24	234	305	2	9	12
132		i	1 757	36	43	534	794	6	15	30
133	Bremen	m	1 095	19	15	3	5	436	17	11
134		w	1 009	28	19	8	6	334	16	24
135		i	2 104	47	34	11	11	770	33	35
136	Hamburg	m	2 236	72	60	11	20	27	938	43
137		w	2 957	107	111	42	32	37	1 054	94
138		i	5 193	179	171	53	52	64	1 992	137
139	Hessen	m	5 722	302	322	24	30	15	30	3 948
140		w	5 798	404	369	44	35	12	46	3 395
141		i	11 520	706	691	68	65	27	76	7 343
142	Mecklenburg-Vorpommern	m	873	28	27	33	83	2	31	21
143		w	1 085	28	28	56	105	7	23	24
144		i	1 958	56	55	89	188	9	54	45
145	Niedersachsen	m	4 903	45	45	21	25	50	64	69
146		w	4 105	65	53	17	19	63	58	65
147		i	9 008	110	98	38	44	113	122	134
148	Nordrhein-Westfalen	m	16 179	312	229	49	44	26	42	191
149		w	14 222	348	261	41	44	28	54	210
150		i	30 401	660	490	90	88	54	96	401
151	Rheinland-Pfalz	m	2 450	210	42	7	6	3	2	210
152		w	2 079	277	50	5	4	3	2	221
153		i	4 529	487	92	12	10	6	4	431
154	Saarland	m	1 169	116	83	29	17	5	17	60
155		w	1 005	128	67	24	21	7	16	54
156		i	2 174	244	150	53	38	12	33	114
157	Sachsen	m	2 219	69	147	28	77	2	18	48
158		w	1 925	108	167	28	69	2	18	50
159		i	4 144	177	314	56	146	4	36	98
160	Sachsen-Anhalt	m	1 043	19	19	13	37	–	7	13
161		w	1 090	33	24	24	50	3	8	20
162		i	2 133	52	43	37	87	3	15	33
163	Schleswig-Holstein	m	2 004	15	14	11	10	14	208	10
164		w	1 164	12	10	4	7	7	103	14
165		i	3 168	27	24	15	17	21	311	24
166	Thüringen	m	2 331	183	205	44	61	13	55	166
167		w	3 595	308	324	62	74	18	118	236
168		i	5 926	491	529	106	135	31	173	402
169	Deutschland	m	71 223	12 131	11 837	2 482	1 540	633	1 513	5 641
170		w	64 629	10 749	10 507	2 423	1 421	559	1 611	5 094
171		i	135 852	22 880	22 344	4 905	2 961	1 192	3 124	10 735

Studienortes, den Ländern des Erwerbs der Hochschulzugangsberechtigung sowie den Hochschularten

zugangsberechtigung in ...											Lfd. Nr.
Mecklenburg-Vorpommern	Niedersachsen	Nordrhein-Westfalen	Rheinland-Pfalz	Saarland	Sachsen	Sachsen-Anhalt	Schleswig-Holstein	Thüringen	Ausland	ohne Angabe	
Noch: Kunsthochschulen											
–	–	–	–	–	5	–	2	7	–	–	115
1	2	–	1	–	2	1	1	4	2	–	116
1	2	–	1	–	7	1	3	11	2	–	117
19	78	161	30	16	57	18	30	22	37	–	118
27	143	260	51	17	81	42	52	33	54	7	119
46	221	421	81	33	138	60	82	55	91	7	120
Fachhochschulen (ohne Verwaltungsfachhochschulen)											
33	213	567	725	61	74	39	80	69	121	–	121
14	170	389	498	55	61	25	40	53	104	–	122
47	383	956	1 223	116	135	64	120	122	225	–	123
6	98	195	59	7	58	19	27	81	104	–	124
8	86	135	67	13	67	12	33	111	118	–	125
14	184	330	126	20	125	31	60	192	222	–	126
62	111	101	21	7	59	48	37	23	80	–	127
70	115	112	24	7	70	49	55	33	67	–	128
132	226	213	45	14	129	97	92	56	147	–	129
14	26	19	5	1	19	17	16	7	11	–	130
23	35	28	7	–	26	15	6	20	4	–	131
37	61	47	12	1	45	32	22	27	15	–	132
6	456	62	7	–	4	6	33	4	11	–	133
9	413	77	6	–	9	6	39	7	8	–	134
15	869	139	13	–	13	12	72	11	19	–	135
45	387	150	22	5	8	9	413	13	13	–	136
55	451	288	38	13	24	21	539	16	35	–	137
100	838	438	60	18	32	30	952	29	48	–	138
12	164	312	328	19	59	30	37	44	46	–	139
17	219	427	428	35	133	40	55	95	44	–	140
29	383	739	756	54	192	70	92	139	90	–	141
336	72	48	7	–	29	26	109	11	10	–	142
442	104	53	16	4	49	19	101	19	7	–	143
778	176	101	23	4	78	45	210	30	17	–	144
28	3 570	708	24	6	35	61	104	23	25	–	145
21	2 864	618	31	3	32	54	97	22	23	–	146
49	6 434	1 326	55	9	67	115	201	45	48	–	147
22	582	14 004	341	21	42	20	73	48	133	–	148
42	647	11 758	359	19	69	22	131	36	152	1	149
64	1 229	25 762	700	40	111	42	204	84	285	1	150
2	23	158	1 545	194	11	3	8	9	17	–	151
2	34	161	1 084	189	8	3	11	10	15	–	152
4	57	319	2 629	383	19	6	19	19	32	–	153
7	73	168	82	440	17	12	28	8	7	–	154
2	82	156	75	293	29	16	16	10	9	–	155
9	155	324	157	733	46	28	44	18	16	–	156
25	71	62	21	2	1 368	114	21	128	18	–	157
23	53	88	28	5	1 063	84	32	87	20	–	158
48	124	150	49	7	2 431	198	53	215	38	–	159
18	145	28	8	2	84	592	12	41	5	–	160
23	145	23	7	5	137	516	10	55	7	–	161
41	290	51	15	7	221	1 108	22	96	12	–	162
56	173	44	3	–	6	3	1 426	2	9	–	163
21	93	33	6	2	7	4	824	5	12	–	164
77	266	77	9	2	13	7	2 250	7	21	–	165
20	189	358	55	4	113	83	56	714	12	–	166
35	375	740	137	30	205	133	116	657	27	–	167
55	564	1 098	192	34	318	216	172	1 371	39	–	168
692	6 353	16 984	3 253	769	1 986	1 082	2 480	1 225	622	–	169
807	5 886	15 086	2 811	673	1 989	1 019	2 105	1 236	652	1	170
1 499	12 239	32 070	6 064	1 442	3 975	2 101	4 585	2 461	1 274	1	171

Noch: **Deutsche Studienanfänger/-innen im Wintersemester 2019/20 nach den Ländern des**

Lfd. Nr.	Land des Studienortes	Geschlecht	Studierende	davon Erwerb der Hochschul						
				Baden-Württemberg	Bayern	Berlin	Brandenburg	Bremen	Hamburg	Hessen
Verwaltungsfachhochschulen										
172	Baden-	m	657	571	24	6	2	–	–	6
173	Württemberg	w	851	707	16	6	5	–	–	6
174		i	1 508	1 278	40	12	7	–	–	12
175	Bayern	m	547	12	507	–	–	–	–	4
176		w	753	2	729	–	–	–	–	1
177		i	1 300	14	1 236	–	–	–	–	5
178	Berlin	m	101	9	5	11	19	–	–	4
179		w	181	9	9	41	31	1	1	3
180		i	282	18	14	52	50	1	1	7
181	Brandenburg	m	184	1	–	79	87	–	–	2
182		w	210	–	–	89	96	–	–	–
183		i	394	1	–	168	183	–	–	2
184	Bremen	m	125	1	1	1	–	41	–	1
185		w	69	–	2	–	1	30	3	–
186		i	194	1	3	1	1	71	3	1
187	Hamburg	m	100	–	1	1	–	–	37	–
188		w	122	–	3	–	1	–	36	1
189		i	222	–	4	1	1	–	73	1
190	Hessen	m	733	32	14	5	9	–	1	534
191		w	797	21	19	3	7	1	1	600
192		i	1 530	53	33	8	16	1	2	1 134
193	Mecklenburg-	m	128	–	–	1	6	–	2	1
194	Vorpommern	w	106	–	1	1	4	–	1	2
195		i	234	–	1	2	10	–	3	3
196	Niedersachsen	m	202	–	–	1	–	3	4	3
197		w	349	–	–	–	1	5	1	–
198		i	551	–	–	1	1	8	5	3
199	Nordrhein-	m	3 018	57	35	24	23	3	13	34
200	Westfalen	w	3 254	54	65	13	36	2	10	31
201		i	6 272	111	100	37	59	5	23	65
202	Rheinland-	m	361	7	7	–	1	–	2	16
203	Pfalz	w	445	10	3	1	2	–	–	18
204		i	806	17	10	1	3	–	2	34
205	Saarland	m	68	–	–	–	–	–	–	–
206		w	78	–	–	–	–	–	–	1
207		i	146	–	–	–	–	–	–	1
208	Sachsen	m	247	1	–	–	11	–	–	–
209		w	237	–	1	–	5	–	–	–
210		i	484	1	1	–	16	–	–	–
211	Sachsen-	m	119	–	1	1	3	–	–	–
212	Anhalt	w	74	–	–	1	2	–	–	–
213		i	193	–	1	2	5	–	–	–
214	Schleswig-	m	193	–	1	–	1	1	6	–
215	Holstein	w	267	–	–	–	2	–	5	2
216		i	460	–	1	–	3	1	11	2
217	Thüringen	m	87	2	2	–	2	–	–	3
218		w	65	–	3	–	–	–	–	–
219		i	152	2	5	–	2	–	–	3
220	Deutschland	m	6 870	693	598	130	164	48	65	608
221		w	7 858	803	851	155	193	39	58	665
222		i	14 728	1 496	1 449	285	357	87	123	1 273
Hochschulen insgesamt										
223	Baden-	m	24 826	18 364	1 490	125	90	29	100	993
224	Württemberg	w	24 378	18 120	1 560	118	78	28	109	970
225		i	49 204	36 484	3 050	243	168	57	209	1 963
226	Bayern	m	24 766	1 517	20 141	109	76	26	115	483
227		w	26 991	1 956	21 915	98	57	24	95	563
228		i	51 757	3 473	42 056	207	133	50	210	1 046

Studienortes, den Ländern des Erwerbs der Hochschulzugangsberechtigung sowie den Hochschularten

zugangsberechtigung in ...											Lfd. Nr.
Mecklenburg-Vorpommern	Niedersachsen	Nordrhein-Westfalen	Rheinland-Pfalz	Saarland	Sachsen	Sachsen-Anhalt	Schleswig-Holstein	Thüringen	Ausland	ohne Angabe	
Verwaltungsfachhochschulen											
3	5	4	21	6	1	4	–	3	1	–	172
1	3	13	63	8	8	6	1	8	–	–	173
4	8	17	84	14	9	10	1	11	1	–	174
–	2	3	–	1	8	3	–	6	1	–	175
–	2	1	1	–	5	1	1	8	2	–	176
–	4	4	1	1	13	4	1	14	3	–	177
4	1	29	5	5	3	2	1	2	1	–	178
5	6	46	5	7	6	3	4	3	1	–	179
9	7	75	10	12	9	5	5	5	2	–	180
8	–	1	–	–	–	5	–	1	–	–	181
3	1	3	–	–	6	11	–	–	1	–	182
11	1	4	–	–	6	16	–	1	1	–	183
–	64	10	3	–	–	–	2	1	–	–	184
–	24	2	–	–	–	–	6	1	–	–	185
–	88	12	3	–	–	–	8	2	–	–	186
4	12	7	–	–	–	4	33	1	–	–	187
8	32	6	–	–	1	2	31	1	–	–	188
12	44	13	–	–	1	6	64	2	–	–	189
2	13	44	44	4	7	6	4	14	–	–	190
6	17	34	47	2	3	3	1	32	–	–	191
8	30	78	91	6	10	9	5	46	–	–	192
105	3	–	–	–	1	5	4	–	–	–	193
89	–	–	–	–	–	1	6	–	1	–	194
194	3	–	–	–	1	6	10	–	1	–	195
2	165	8	–	–	–	8	8	–	–	–	196
3	286	9	–	–	1	14	24	5	–	–	197
5	451	17	–	–	1	22	32	5	–	–	198
4	68	2 656	44	4	14	14	14	7	–	4	199
10	80	2 819	53	7	19	13	28	13	1	–	200
14	148	5 475	97	11	33	27	42	20	1	4	201
1	2	17	280	23	2	2	1	–	–	–	202
–	1	12	376	18	3	1	–	–	–	–	203
1	3	29	656	41	5	3	1	–	–	–	204
–	–	1	4	63	–	–	–	–	–	–	205
1	–	1	2	73	–	–	–	–	–	–	206
1	–	2	6	136	–	–	–	–	–	–	207
–	1	–	–	1	210	16	–	6	1	–	208
3	–	–	–	–	207	14	–	7	–	–	209
3	1	–	–	1	417	30	–	13	1	–	210
2	5	–	–	–	1	99	–	7	–	–	211
1	5	–	–	–	5	58	–	2	–	–	212
3	10	–	–	–	6	157	–	9	–	–	213
8	10	1	–	–	1	6	155	3	–	–	214
11	20	2	–	1	–	6	211	7	–	–	215
19	30	3	–	1	1	12	366	10	–	–	216
–	–	–	–	–	4	4	–	70	–	–	217
–	–	–	–	–	2	–	–	60	–	–	218
–	–	–	–	–	6	4	–	130	–	–	219
143	351	2 781	401	107	252	178	222	121	4	4	220
141	477	2 948	547	116	266	133	313	147	6	–	221
284	828	5 729	948	223	518	311	535	268	10	4	222
Hochschulen insgesamt											
57	395	953	1 333	110	125	65	144	112	341	–	223
38	356	812	1 294	157	128	57	106	105	342	–	224
95	751	1 765	2 627	267	253	122	250	217	683	–	225
40	316	676	217	24	216	62	118	180	450	–	226
30	336	542	234	35	236	40	124	283	423	–	227
70	652	1 218	451	59	452	102	242	463	873	–	228

Noch: Deutsche Studienanfänger/-innen im Wintersemester 2019/20 nach den Ländern des

Lfd. Nr.	Land des Studienortes	Geschlecht	Studierende	davon Erwerb der Hochschul						
				Baden-Württemberg	Bayern	Berlin	Brandenburg	Bremen	Hamburg	Hessen
Noch: Hochschulen insgesamt										
229	Berlin	m	8 085	274	236	4 730	1 229	23	75	125
230		w	9 450	373	335	5 145	1 439	33	88	195
231		i	17 535	647	571	9 875	2 668	56	163	320
232	Brandenburg	m	2 702	53	44	893	1 231	8	22	32
233		w	2 928	53	52	1 020	1 158	8	23	33
234		i	5 630	106	96	1 913	2 389	16	45	65
235	Bremen	m	2 285	38	22	12	12	901	56	18
236		w	2 524	53	34	28	12	896	88	40
237		i	4 809	91	56	40	24	1 797	144	58
238	Hamburg	m	5 423	138	116	49	63	52	2 398	97
239		w	6 128	196	186	87	69	71	2 473	160
240		i	11 551	334	302	136	132	123	4 871	257
241	Hessen	m	13 511	604	609	63	55	23	63	9 500
242		w	15 185	800	646	102	67	29	94	9 872
243		i	28 696	1 404	1 255	165	122	52	157	19 372
244	Mecklenburg-Vorpommern	m	2 372	55	38	88	224	7	64	30
245		w	2 946	73	51	150	333	11	56	46
246		i	5 318	128	89	238	557	18	120	76
247	Niedersachsen	m	12 422	115	111	65	51	158	314	282
248		w	13 912	216	148	127	93	298	372	313
249		i	26 334	331	259	192	144	456	686	595
250	Nordrhein-Westfalen	m	39 014	749	528	172	115	87	188	521
251		w	42 389	930	680	196	154	108	238	655
252		i	81 403	1 679	1 208	368	269	195	426	1 176
253	Rheinland-Pfalz	m	5 671	380	99	24	11	4	15	582
254		w	7 099	638	141	26	19	12	22	936
255		i	12 770	1 018	240	50	30	16	37	1 518
256	Saarland	m	2 074	147	92	32	18	5	24	70
257		w	2 101	184	101	28	26	9	18	72
258		i	4 175	331	193	60	44	14	42	142
259	Sachsen	m	6 343	197	306	114	342	10	44	111
260		w	6 906	287	343	151	370	18	54	147
261		i	13 249	484	649	265	712	28	98	258
262	Sachsen-Anhalt	m	2 885	57	56	59	136	3	17	38
263		w	3 376	84	86	108	180	7	21	46
264		i	6 261	141	142	167	316	10	38	84
265	Schleswig-Holstein	m	4 361	48	35	28	22	28	401	26
266		w	4 498	50	50	37	41	29	400	46
267		i	8 859	98	85	65	63	57	801	72
268	Thüringen	m	4 180	252	311	94	132	18	74	246
269		w	6 150	443	474	134	184	21	144	344
270		i	10 330	695	785	228	316	39	218	590
271	Deutschland	m	160 920	22 988	24 234	6 657	3 807	1 382	3 970	13 154
272		w	176 961	24 456	26 802	7 555	4 280	1 602	4 295	14 438
273		i	337 881	47 444	51 036	14 212	8 087	2 984	8 265	27 592

Studienortes, den Ländern des Erwerbs der Hochschulzugangsberechtigung sowie den Hochschularten

zugangsberechtigung in ...											Lfd. Nr.
Mecklen- burg- Vorpommern	Nieder- sachsen	Nordrhein- Westfalen	Rheinland- Pfalz	Saarland	Sachsen	Sachsen- Anhalt	Schleswig- Holstein	Thüringen	Ausland	ohne Angabe	
Noch: Hochschulen insgesamt											
129	238	301	71	19	110	92	91	51	291	-	229
156	288	419	73	24	162	119	159	93	349	-	230
285	526	720	144	43	272	211	250	144	640	-	231
54	61	60	15	2	82	48	33	31	33	-	232
81	91	86	15	2	123	69	38	40	36	-	233
135	152	146	30	4	205	117	71	71	69	-	234
11	979	120	13	-	9	7	58	6	23	-	235
26	977	172	16	2	17	15	112	12	22	2	236
37	1 956	292	29	2	26	22	170	18	45	2	237
103	835	370	61	11	32	29	979	29	61	-	238
119	876	453	66	18	45	40	1 141	27	101	-	239
222	1 711	823	127	29	77	69	2 120	56	162	-	240
33	446	873	684	52	92	56	104	118	136	-	241
40	598	1 226	842	77	200	80	131	228	153	-	242
73	1 044	2 099	1 526	129	292	136	235	346	289	-	243
1 204	156	87	9	1	76	74	209	26	24	-	244
1 321	209	118	24	7	132	82	258	51	24	-	245
2 525	365	205	33	8	208	156	467	77	48	-	246
66	8 983	1 416	61	9	74	152	402	77	86	-	247
95	9 436	1 688	103	14	102	188	490	104	125	-	248
161	18 419	3 104	164	23	176	340	892	181	211	-	249
60	1 390	33 162	936	74	139	79	238	100	472	4	250
113	1 700	35 113	1 113	88	181	82	358	114	558	8	251
173	3 090	68 275	2 049	162	320	161	596	214	1 030	12	252
4	58	440	3 523	382	18	10	34	16	71	-	253
13	114	638	3 793	560	27	10	44	25	81	-	254
17	172	1 078	7 316	942	45	20	78	41	152	-	255
7	85	207	176	1 117	19	12	31	12	20	-	256
4	96	212	238	994	35	17	21	12	34	-	257
11	181	419	414	2 111	54	29	52	24	54	-	258
113	199	162	57	6	3 759	363	58	435	67	-	259
135	231	250	70	12	3 700	450	82	526	80	-	260
248	430	412	127	18	7 459	813	140	961	147	-	261
52	352	68	24	4	316	1 487	38	159	19	-	262
76	380	93	18	6	586	1 440	32	196	17	-	263
128	732	161	42	10	902	2 927	70	355	36	-	264
101	360	116	16	1	24	20	3 094	12	29	-	265
106	452	179	29	6	28	31	2 959	18	37	-	266
207	812	295	45	7	52	51	6 053	30	66	-	267
43	267	429	76	5	335	200	84	1 590	24	-	268
70	537	844	174	34	556	319	155	1 671	46	-	269
113	804	1 273	250	39	891	519	239	3 261	70	-	270
2 077	15 120	39 440	7 272	1 817	5 426	2 756	5 715	2 954	2 147	4	271
2 423	16 677	42 845	8 102	2 036	6 258	3 039	6 210	3 505	2 428	10	272
4 500	31 797	82 285	15 374	3 853	11 684	5 795	11 925	6 459	4 575	14	273

**Tabelle 9. Ausländische Studierende in Bayern im Wintersemester 2019/20
nach den am stärksten vertretenen Herkunftsländern und Fächergruppen**

Kontinent Herkunftsland	Ausländische Studierende								
	Insgesamt	davon nach Fächergruppe							
		Geisteswissenschaften	Sport	Rechts-, Wirtschafts- und Sozial- wissenschaften	Mathe- matik, Natur- wissen- schaften	Human- medizin/ Gesund- heits- wissen- schaften	Agrar-, Forst- und Ernährungs- wissen- schaften, Veterinär- medizin	Ingenieur- wissen- schaften	Kunst, Kunst- wissen- schaft
Europa	28 792	3 421	150	9 482	3 037	2 334	528	8 890	950
darunter									
EU-Mitgliedsländer gesamt	16 513	2 103	113	5 231	1 932	1 726	362	4 408	638
Türkei	4 878	374	12	1 677	352	147	29	2 242	45
Österreich	3 098	266	60	738	315	678	138	768	135
Italien	2 793	509	12	831	365	224	55	690	107
Russische Föderation	2 102	298	7	750	232	100	46	590	79
Ukraine	1 649	273	3	556	161	88	36	454	78
Spanien	1 227	146	3	370	186	52	11	413	46
Bulgarien	1 089	91	–	419	84	154	10	309	22
Griechenland	1 071	132	3	396	138	79	11	282	30
Kroatien	1 015	105	7	412	109	59	16	278	29
Polen	740	115	3	277	72	62	8	179	24
Bosnien und Herzegowina	654	52	–	260	53	41	15	223	10
Albanien	541	33	3	143	81	83	5	190	3
Ungarn	531	60	6	196	53	26	12	142	36
Luxemburg	484	47	3	109	57	116	15	121	16
Schweiz	367	56	4	95	27	47	22	77	39
Niederlande	275	39	3	73	60	16	3	68	13
Afrika	4 686	327	12	841	392	149	75	2 864	26
darunter									
Tunesien	1 179	22	–	72	71	8	11	995	–
Ägypten	745	33	4	138	66	45	9	439	11
Uganda	50	11	–	15	6	4	5	9	–
Madagaskar	20	4	–	6	–	3	–	7	–
Senegal	20	5	–	9	–	–	–	6	–
Südsudan	7	4	–	3	–	–	–	–	–
Amerika	3 905	472	23	1 207	490	130	160	1 296	127
darunter									
Vereinigte Staaten	979	227	10	271	153	37	46	206	29
Brasilien	663	49	3	241	53	20	24	255	18
Kolumbien	555	45	3	176	79	16	25	193	18
Peru	220	19	–	73	23	10	9	80	6
Kanada	210	23	3	53	31	13	9	68	10
Ecuador	144	11	–	34	25	4	6	61	3
Chile	121	19	–	34	25	6	5	24	8
Asien	20 438	2 062	37	4 178	2 180	916	422	9 953	690
darunter									
China	6 424	1 114	8	1 217	765	274	129	2 742	175
Indien	3 469	38	3	530	333	38	44	2 462	21
Vietnam	934	75	–	320	103	14	10	401	11
Iran, Islamische Republik	911	63	5	127	176	64	14	447	15
Taiwan	530	88	6	176	56	17	10	144	33
Usbekistan	195	30	–	66	13	3	26	51	6

Noch: **Tabelle 9. Ausländische Studierende in Bayern im Wintersemester 2019/20**
nach den am stärksten vertretenen Herkunftsländern und Fächergruppen

Kontinent Herkunftsland	Ausländische Studierende								
	Insgesamt	davon nach Fächergruppe							
		Geisteswissenschaften	Sport	Rechts-, Wirtschafts- und Sozialwissenschaften	Mathematik, Naturwissenschaften	Humanmedizin/ Gesundheitswissenschaften	Agrar-, Forst- und Ernährungswissenschaften, Veterinärmedizin	Ingenieurwissenschaften	Kunst, Kunstwissenschaft
Noch: Asien									
Nepal	174	5	–	31	25	20	5	88	–
Armenien	162	31	–	70	16	7	8	21	9
Kirgisistan	66	3	–	31	6	3	6	17	–
Turkmenistan	24	5	–	7	4	3	–	5	–
Australien und Ozeanien	127	23	–	35	10	5	7	41	6
Staatenlos, Ungeklärt, Ohne Angabe	53	6	–	13	6	6	–	22	–

10. Studienkollegiaten im Wintersemester 2019/20 nach Geschlecht und Staatsangehörigkeit (Land)

Staatsangehörigkeit (Land)	Studienkollegiaten insgesamt			davon					
				Allgemeine oder fachgebundene Hochschulreife			Fachhochschulreife		
	ins- gesamt	davon		zu- sammen	davon		zu- sammen	davon	
		m	w		m	w		m	w
Europa	154	55	99	138	46	92	16	9	7
darunter									
Deutschland ¹⁾	36	17	19	31	14	17	5	3	2
Russische Föderation	55	14	41	49	12	37	6	2	4
Ukraine	43	18	25	40	15	25	3	3	–
Weißrussland	7	1	6	7	1	6	–	–	–
Afrika	27	22	5	10	7	3	17	15	2
darunter									
Kenia.....	4	2	2	–	–	–	4	2	2
Marokko.....	9	9	–	–	–	–	9	9	–
Amerika	44	20	24	39	20	19	5	–	5
darunter									
Brasilien.....	5	3	2	5	3	2	–	–	–
Ecuador.....	5	1	4	4	1	3	1	–	1
Kolumbien.....	9	4	5	9	4	5	–	–	–
Mexiko.....	8	2	6	6	2	4	2	–	2
Peru.....	5	2	3	4	2	2	1	–	1
Venezuela.....	4	4	–	4	4	–	–	–	–
Vereinigte Staaten.....	4	2	2	4	2	2	–	–	–
Asien	157	84	73	103	49	54	54	35	19
darunter									
Afghanistan.....	3	2	1	3	2	1	–	–	–
China.....	13	7	6	11	5	6	2	2	–
Georgien.....	11	5	6	11	5	6	–	–	–
Indien.....	6	2	4	3	1	2	3	1	2
Indonesien.....	24	11	13	15	6	9	9	5	4
Irak.....	4	3	1	1	1	–	3	2	1
Iran, Islamische Republik.....	14	10	4	10	6	4	4	4	–
Kasachstan.....	6	1	5	4	–	4	2	1	1
Korea, Republik.....	3	1	2	3	1	2	–	–	–
Mongolei.....	3	1	2	2	1	1	1	–	1
Nepal.....	10	8	2	6	5	1	4	3	1
Syrien, Arab. Republik.....	16	14	2	3	1	2	13	13	–
Thailand.....	5	5	–	5	5	–	–	–	–
Turkmenistan.....	5	1	4	5	1	4	–	–	–
Usbekistan.....	5	3	2	5	3	2	–	–	–
Vietnam.....	23	8	15	12	6	6	11	2	9
Insgesamt	382	181	201	290	122	168	92	59	33

¹⁾ Deutsche mit ausländischem Schulabschlusszeugnis.

Aktuelle
Veröffentlichungen
unter
q.bayern.de/produkte



Statistisches Jahrbuch für Bayern 2020

Das Statistische Jahrbuch für Bayern ist das Standardwerk der amtlichen Statistik in Bayern seit 1894. Umfassend und informativ bietet es jährlich die aktuellsten Statistikdaten über Land, Leben, Leute, Politik, Wissenschaft und Wirtschaft in Bayern an.

Auf über 600 Seiten enthält es die wichtigsten Ergebnisse aller amtlichen Statistiken – in Form von Tabellen, Graphiken oder Karten – zum Teil mit langjährigen Vergleichsdaten und Zeitreihen. Ebenso werden ausgewählte wichtige Strukturdaten für Regierungsbezirke, kreisfreie Städte und Landkreise sowie Regionen Bayerns, aber auch für alle Bundesländer und die EU-Mitgliedstaaten dargestellt. Daten aus Statistiken anderer Dienststellen und Organisationen vervollständigen das Angebot.



Preise

Buch 39,00 € | DVD (PDF) 12,00 € | Buch+DVD 46,00 € | Datei (PDF) 12,00 €



Bayern Daten 2020

Die Bayern Daten sind ein kleiner Auszug aus dem Statistischen Jahrbuch. Auf ca. 30 Seiten sind die wichtigsten bayerischen Strukturdaten aus Wirtschaft, Gesellschaft und Politik in Tabellen und Grafiken dargestellt.

Preise

Heft 0,55 € | Datei kostenlos

Bayerisches Landesamt für Statistik – Vertrieb, Nürnberger Straße 95, 90762 Fürth
Telefon 0911 98208-6311 | Telefax 0911 98208-6638 | vertrieb@statistik.bayern.de