



Statistische Berichte

Studierende an den Hochschulen in Bayern

Wintersemester 2023/24
Endgültige Ergebnisse

korrigierte Fassung vom 20.09.2024



B III 1-2 j 2023
Hrsg. im September 2024
Bestellnr. B3120C 202300

Zeichenerklärung

- 0 mehr als nichts, aber weniger als die Hälfte der kleinsten in der Tabelle nachgewiesenen Einheit
- nichts vorhanden oder keine Veränderung
- / keine Angaben, da Zahlen nicht sicher genug
- Zahlenwert unbekannt, geheimzuhalten oder nicht rechenbar
- ... Angabe fällt später an
- X Tabellenfach gesperrt, da Aussage nicht sinnvoll
- () Nachweis unter dem Vorbehalt, dass der Zahlenwert erhebliche Fehler aufweisen kann
- p vorläufiges Ergebnis
- r berichtigtes Ergebnis
- s geschätztes Ergebnis
- D Durchschnitt
- ≙ entspricht

Auf- und Abrunden

Im Allgemeinen ist ohne Rücksicht auf die Endsummen auf- bzw. abgerundet worden. Deshalb können sich bei der Summierung von Einzelangaben geringfügige Abweichungen zu den ausgewiesenen Endsummen ergeben. Bei der Aufgliederung der Gesamtheit in Prozent kann die Summe der Einzelwerte wegen Rundens vom Wert 100 % abweichen. Eine Abstimmung auf 100 % erfolgt im Allgemeinen nicht.

Publikationsservice

Das Bayerische Landesamt für Statistik veröffentlicht jährlich über 400 Publikationen. Das aktuelle Veröffentlichungsverzeichnis ist im Internet als Datei verfügbar, kann aber auch als Druckversion kostenlos zugesandt werden.

Kostenlos

ist der Download der meisten Veröffentlichungen, z.B. von Statistischen Berichten (PDF- oder Excel-Format).

Kostenpflichtig

sind alle Printversionen (auch von Statistischen Berichten), Datenträger und ausgewählte Dateien (z.B. von Verzeichnissen, von Beiträgen, vom Jahrbuch).

Publikationsservice

 Alle Veröffentlichungen sind im Internet verfügbar unter www.statistik.bayern.de/produkte

Impressum

Statistische Berichte

bieten in tabellarischer Form neuestes Zahlenmaterial der jeweiligen Erhebung. Dieses wird, soweit erforderlich, methodisch erläutert und kurz kommentiert.

Herausgeber, Druck und Vertrieb

Bayerisches Landesamt für Statistik
Nürnberger Straße 95
90762 Fürth

Papier

Gedruckt auf umweltfreundlichem Papier, chlorfrei gebleicht.

Vertrieb

E-Mail vertrieb@statistik.bayern.de
Telefon 0911 98208-6311
Telefax 0911 98208-96638

Auskunftsdienst

E-Mail info@statistik.bayern.de
Telefon 0911 98208-6563
Telefax 0911 98208-96563

© **Bayerisches Landesamt für Statistik, Fürth 2024**
Vervielfältigung und Verbreitung, auch auszugsweise, mit Quellenangabe gestattet.

Hinweis: Diese Druckschrift wird im Rahmen der Öffentlichkeitsarbeit der Bayerischen Staatsregierung herausgegeben. Sie darf weder von Parteien noch von Wahlwerbern oder Wahlhelfern im Zeitraum von fünf Monaten vor einer Wahl zum Zwecke der Wahlwerbung verwendet werden. Dies gilt für Landtags-, Bundestags-, Kommunal- und Europawahlen. Missbräuchlich ist während dieser Zeit insbesondere die Verteilung auf Wahlveranstaltungen, an Informationsständen der Parteien sowie das Einlegen, Aufdrucken und Aufkleben parteipolitischer Informationen oder Werbemittel. Untersagt ist gleichfalls die Weitergabe an Dritte zum Zwecke der Wahlwerbung. Auch ohne zeitlichen Bezug zu einer bevorstehenden Wahl darf die Druckschrift nicht in einer Weise verwendet werden, die als Parteinahme der Staatsregierung zugunsten einzelner politischer Gruppen verstanden werden könnte. Den Parteien ist es gestattet, die Druckschrift zur Unterrichtung ihrer eigenen Mitglieder zu verwenden.

Inhaltsverzeichnis

Vorbemerkungen, Definitionen, Abkürzungen	4
Änderung der Fächersystematik	6
Abbildungen	
1. Ausländische Studierende an den Hochschulen in Bayern im Wintersemester 2023/24 nach den zehn häufigsten Nationen und Geschlecht	8
2. Deutsche Studierende in Bayern im Wintersemester 2023/24, die ihre Hochschulzugangsberechtigung außerhalb Bayerns in Deutschland erworben haben	8
3. Ausländische Studierende im 1. Hochschulsemester an Hochschulen in Bayern im Wintersemester 2023/24 nach Fächergruppen	9
Tabellen	
1.1 Internationale Studierende an den Hochschulen in Bayern seit Wintersemester 2014/15 nach Hochschularten	10
1.2 Durchschnittsalter der deutschen Studierenden, Studienanfängerinnen und Studienanfänger an den Hochschulen in Bayern in den Wintersemestern 2013/14, 2018/19 und 2023/24	11
1.3 Studierende, Studienanfängerinnen und Studienanfänger an den Hochschulen in Bayern	12
1.4 Studierende, Studienanfängerinnen und Studienanfänger an den Hochschulen in Bayern nach Fächergruppen bzw. Lehramtsarten	14
1.5 Studierende, Studienanfängerinnen und Studienanfänger an den Hochschulen in Bayern nach regionaler Gliederung und Hochschulstandorten	16
2.1 Studierende, Studienanfängerinnen und Studienanfänger in Bayern im Wintersemester 2023/24 nach Hochschularten, Fächergruppen und Art des Studiengangs	25
2.2 Studierende, Studienanfängerinnen und Studienanfänger in Bayern im Wintersemester 2023/24 nach Hochschularten, Fächergruppen und angestrebter Abschlussprüfung	29
3.1 Deutsche und ausländische Studierende, Studienanfängerinnen und Studienanfänger in Bayern im Wintersemester 2023/24 nach Fächergruppen und Hochschulen	34
3.2 Deutsche und ausländische Studierende, Studienanfängerinnen und Studienanfänger in Bayern im Wintersemester 2023/24 nach Studienbereichen und Hochschularten	50
3.3 Deutsche und ausländische Studierende, Studienanfängerinnen und Studienanfänger in Bayern im Wintersemester 2023/24 nach Studienfächern	56
4. Deutsche Studierende, Studienanfängerinnen und Studienanfänger in Bayern im Wintersemester 2023/24 nach dem Land des Erwerbs der Hochschulzugangsberechtigung, Hochschularten und Hochschulen	64
5. Studierende in Bayern im Wintersemester 2023/24 nach Hochschulen und Ort des Erwerbs der Hochschulzugangsberechtigung (Regierungsbezirke)	66
6. Studierende in Bayern im Wintersemester 2023/24 nach Ort des Erwerbs der Hochschulzugangsberechtigung (kreisfreie Städte und Landkreise) und Hochschularten	68
7. Deutsche Studierende im Wintersemester 2023/24 nach den Ländern des Studienortes, den Ländern des Erwerbs der Hochschulzugangsberechtigung sowie den Hochschularten	72
8. Deutsche Studienanfängerinnen und Studienanfänger im Wintersemester 2023/24 nach den Ländern des Studienortes, den Ländern des Erwerbs der Hochschulzugangsberechtigung sowie den Hochschularten	82
9. Ausländische Studierende in Bayern im Wintersemester 2023/24 nach den am stärksten vertretenen Herkunftsländern und Fächergruppen	92
10. Studierende, Studienbeginnende mit HZB Studienkolleg im Wintersemester 2023/24 bzw. Studienjahr 2023 nach Geschlecht, Staatsangehörigkeit (Land) und Bundesland des Erwerbs der HZB	93

Vorbemerkungen

Der vorliegende Bericht enthält in zusammengefasster Form Ergebnisse der Studierenden-Individualerhebung im Wintersemester 2023/24, in einigen Tabellen auch die Erhebung im Sommersemester 2023 (z. T. zusammengefasst als Ergebnisse des Studienjahres 2023). Die Erhebung basiert auf der Rechtsgrundlage des seit dem Wintersemester 1992/93 geltenden Gesetzes über die Statistik für das Hochschulwesen (Hochschulstatistikgesetz – HStatG) vom 2. November 1990 (BGBl I S. 2414) in der jeweils geltenden Fassung.

Ausführliche Ergebnisse zu Studierenden in Lehramtsstudiengängen enthält der Statistische Bericht „Lehrerbildung in Bayern – Teil 2: Fachwissenschaftliche Ausbildung im Wintersemester 2023/24“ (B3202C 202300). Der Bericht kann im Internet unter www.statistik.bayern.de/veroeffentlichungen als Datei kostenlos heruntergeladen werden.

In die Erhebung einbezogen sind grundsätzlich alle an einer der folgenden Hochschulen eingeschriebenen Studierenden:

Wissenschaftliche Hochschulen:

- Universitäten (staatlich/ kirchlich/ Körperschaft des öffentlichen Rechts)
- Theologische Hochschulen (kirchlich)
- Kunsthochschulen

Fachhochschulen

staatlich/ privat/ kirchlich

Verwaltungsfachhochschulen

Fachhochschule für öffentliche Verwaltung und Rechtspflege in Bayern (mit Abteilungen in Fürstenfeldbruck, Herrsching, Hof, München, Starnberg, Wasserburg a.Inn).

Die Studierenden der Fachhochschule des Bundes für öffentliche Verwaltung, die teilweise in Bayern ausgebildet werden (Fachbereich Öffentliche Sicherheit, Fachbereich Sozialversicherung), sind in der amtlichen Hochschulstatistik Bayerns nicht enthalten; sie werden von denjenigen Statistischen Landesämtern erfasst, in deren Bereich der Sitz des Fachbereichs liegt, an dem das Hauptstudium absolviert wird.

Definitionen

Studierende sind in einem Fachstudium immatrikulierte/eingeschriebene Personen, ohne Beurlaubte. Studienkollegiaten und Gaststudierende werden nicht erfasst. Studierende, die an mehreren Hochschulen eingeschrieben sind, z. B. aufgrund von Kooperations- oder Lehramtsstudiengängen, werden einmal als Haupthörer und an den Hochschulen der weiteren Einschreibungen als Nebenhörer erfasst. Dadurch kommt es zu Mehrfacherfassungen von Studierenden. Der Anteil der Nebenhörer an den Studierenden (Haupt- und Nebenhörer) ist so geringfügig, dass die Ergebnisse der Studierendenstatistik hierdurch nur unwesentlich beeinträchtigt werden.

Aus methodischen Gründen können Fälle mit den Geschlechtsausprägungen "unbekannt" und "divers" (ab 2019) zurzeit nicht gesondert ausgewiesen werden. Fälle mit diesen Geschlechtsausprägungen werden durch ein definiertes Umschlüsselungsverfahren auf die Geschlechtsausprägungen männlich und weiblich verteilt.

Hochschulsemester: Gesamtzahl der Semester, die eine Studierende bzw. ein Studierender an Hochschulen im Bundesgebiet eingeschrieben war (einschließlich Urlaubssemester).

Studierende im 1. Hochschulsemester (Studienanfängerinnen und Studienanfänger) sind im Berichtssemester erstmalig an einer Hochschule in Deutschland eingeschrieben.

Studierende im 1. Fachsemester (Fachstudienanfängerinnen und Fachstudienanfänger) sind die Studierenden im 1. Hochschulsemester (mit Ausnahme derer, denen Fachstudienzeiten z. B. im Ausland oder an einer Berufsakademie angerechnet wurden) sowie diejenigen Studierenden, die vorher in einem anderen als dem im Berichtssemester angegebenen Studiengang eingeschrieben waren, wobei ihnen von diesem anderen Studiengang kein(e) Fachsemester angerechnet wurde(n) (z. B. Fachwechsler oder Anfänger eines weiterführenden Studiums in einem anderen Fach als dem des vorangehenden Studiums).

Nach der Definition der Hochschulstatistik ist ein **Studienfach** die in Prüfungsordnungen festgelegte, ggf. sinngemäß vereinheitlichte Bezeichnung für eine wissenschaftliche oder künstlerische Disziplin, in der ein wissenschaftlicher bzw. künstlerischer Abschluss möglich ist.

Für Zwecke der bundeseinheitlichen Studierendenstatistik wird eine Fächersystematik benutzt, in der sehr spezielle hochschulinterne Studienfächer einer entsprechenden Schlüsselposition zugeordnet werden. Mehrere verwandte Fächer sind zu Studienbereichen und diese zu acht großen Fächergruppen zusammengefasst.

Zum Wintersemester 2015/16 gab es eine Änderung in der Fächersystematik (siehe unten stehende Übersicht), die bei der Auswertung von Zeitreihen zu Fächergruppen und Studienbereichen berücksichtigt werden muss.

Als **Studiengang** wird eine abgeschlossene, in Studien- und Prüfungsordnungen vorgesehene berufsqualifizierende oder berufsbezogene Hochschulausbildung bezeichnet. Für die Bundesstatistik werden für Studierende ggf. bis zu zwei Studiengänge mit jeweils bis zu drei Studienfächern übermittelt. Der Studiengang ist eine Kombination aus den angestrebten Abschlussprüfungen und dem Studienfach, wobei die fachliche Zuordnung grundsätzlich nach dem ersten Studienfach im ersten Studiengang erfolgt.

Studienjahr: Sommersemester und folgendes Wintersemester.

Studienkollegs sind Bildungseinrichtungen, in denen Studienbewerber mit einer ausländischen Hochschulzugangsberechtigung (HZB), welche nicht dem deutschen Abitur gleichwertig anerkannt ist, auf ein wissenschaftliches Studium an einer deutschen Hochschule vorbereitet werden. Sie erwerben erst mit dem Abschluss am Studienkolleg eine deutsche HZB und können danach das Fachstudium beginnen. Sie werden mit besonderem Hörerstatus erfasst und zählen somit nicht als Haupt- oder Nebenhörer.

Als **Bildungsinländerinnen** und **Bildungsinländer** werden die ausländischen Studierenden nachgewiesen, die ihre HZB in Deutschland, aber nicht an einem Studienkolleg, erworben haben.

Als **Bildungsausländerinnen** und **Bildungsausländer** werden die ausländischen Studierenden nachgewiesen, die ihre HZB im Ausland bzw. an einem Studienkolleg erworben haben.

In den Berichtstabellen leiten die Wörter „**davon**“ eine Aufgliederung und „**darunter**“ eine Ausgliederung ein. Die Aufgliederung bedeutet, dass alle Merkmalsausprägungen aufgefächert werden und die Summen über alle Einzelwerte die Gesamtsumme ergeben. Bei einer Ausgliederung werden lediglich bestimmte Sachverhalte herausgegriffen, und die Summe der Einzelwerte entspricht nicht der Gesamtsumme. Ausgliederungen (auch „darunter“-Positionen genannt) werden im vorliegenden Bericht teilweise auch zur Geheimhaltung nach §16 I Bundesstatistikgesetz genutzt, um nur solche Tabellenzeilen auszuweisen, die ausreichend hohe Fallzahlen enthalten.

Abkürzungen

dar.	darunter
Evang.	Evangelische
FB	Fachbereich
FH	Fachhochschule
HföD	Hochschule für den öffentlichen Dienst in Bayern
FS	Fachsemester
HaW	Hochschule für angewandte Wissenschaften
HS	Hochschulsemester
HZB	Hochschulzugangsberechtigung
i	insgesamt
inkl.	inklusive
Kath.	Katholische
Kreisschl.	Kreisschlüssel
LA	Lehramt
m	männlich
OTH	Ostbayerische Technische Hochschule
Priv.	Private
TH	Technische Hochschule
w	weiblich
SJ	Studienjahr

Änderung der Fächersystematik ab WS 2015/16:

bis einschließlich SS 2015		ab WS 2015/16	
Textänderungen			
Bezeichnung	Schlüssel	Bezeichnung	Schlüssel
Fächergruppe Sprach- und Kulturwissenschaften	01	Fächergruppe Geisteswissenschaften	01
Studienbereich Sprach- und Kulturwissenschaften allgemein	01	Studienbereich Geisteswissenschaften allgemein	01
Studienfach Deutsch für Ausländer	271	Studienfach Deutsch als Fremdsprache oder als Zweitsprache	271
Studienfach Berufspädagogik	270	Studienfach Berufs- und Wirtschaftspädagogik	270
Studienfach Frühpädagogik	365	Studienfach Pädagogik der frühen Kindheit	365
Studienbereich Elektrotechnik	64	Studienbereich Elektrotechnik und Informationstechnik	64
Studienfach Nachrichten-/Informationstechnik	222	Studienfach Kommunikations- und Informationstechnik	222
Neue Studienbereiche bzw. Studienfächer			
		Studienbereich Islamische Studien	18
		Studienfach Islamische Studien	292
		Studienbereich Materialwissenschaft und Werkstofftechnik	72
		Studienfach Materialwissenschaften	294
Neue Zuordnung bisheriger Fächergruppen, Studienbereichen bzw. Studienfächer			
Studienbereich Psychologie in der Fächergruppe Sprach- und Kulturwissenschaften	15	Studienbereich Psychologie in der Fächergruppe Rechts-, Wirtschafts- und Sozialwissenschaften	32
Studienbereich Erziehungswissenschaften in der Fächergruppe Sprach- und Kulturwissenschaften	16	Studienbereich Erziehungswissenschaften in der Fächergruppe Rechts-, Wirtschafts- und Sozialwissenschaften	33
Blinden-/Sehbehindertenpädagogik im Studienbereich Sonderpädagogik	027	zusammengefasst in Studienfach Sonderpädagogik im Studienbereich Erziehungswissenschaften	190
Erziehungsschwierigenpädagogik im Studienbereich Sonderpädagogik	051		
Gehörlosen-/Schwerhörigenpädagogik im Studienbereich Sonderpädagogik	062		
Geistigbehindertenpädagogik/Praktisch-Bildbaren-Pädagogik im Studienbereich Sonderpädagogik	063		
Körperbehindertenpädagogik im Studienbereich Sonderpädagogik	087		
Lernbehindertenpädagogik im Studienbereich Sonderpädagogik	099		
Sonderpädagogik im Studienbereich Sonderpädagogik	190		
Sprachheilpädagogik/Logopädie im Studienbereich Sonderpädagogik	151		
Verhaltensgestörtenpädagogik im Studienbereich Sonderpädagogik	170		
Studienbereich Informatik in der Fächergruppe Mathematik, Naturwissenschaften	38	Studienbereich Informatik in der Fächergruppe Ingenieurwissenschaften	71
Fächergruppe Veterinärmedizin	06	Fächergruppe Agrar-, Forst- und Ernährungswissenschaften, Veterinärmedizin	07
Fächergruppe Agrar-, Forst- und Ernährungswissenschaften	07		
Studienfach Werkstoffwissenschaften im Studienbereich Maschinenbau/Verfahrenstechnik	177	Studienfach Werkstofftechnik im Studienbereich Materialwissenschaft und Werkstofftechnik	177

Abb. 1

Ausländische Studierende an den Hochschulen in Bayern im Wintersemester 2023/24 nach den zehn häufigsten Nationen und Geschlecht

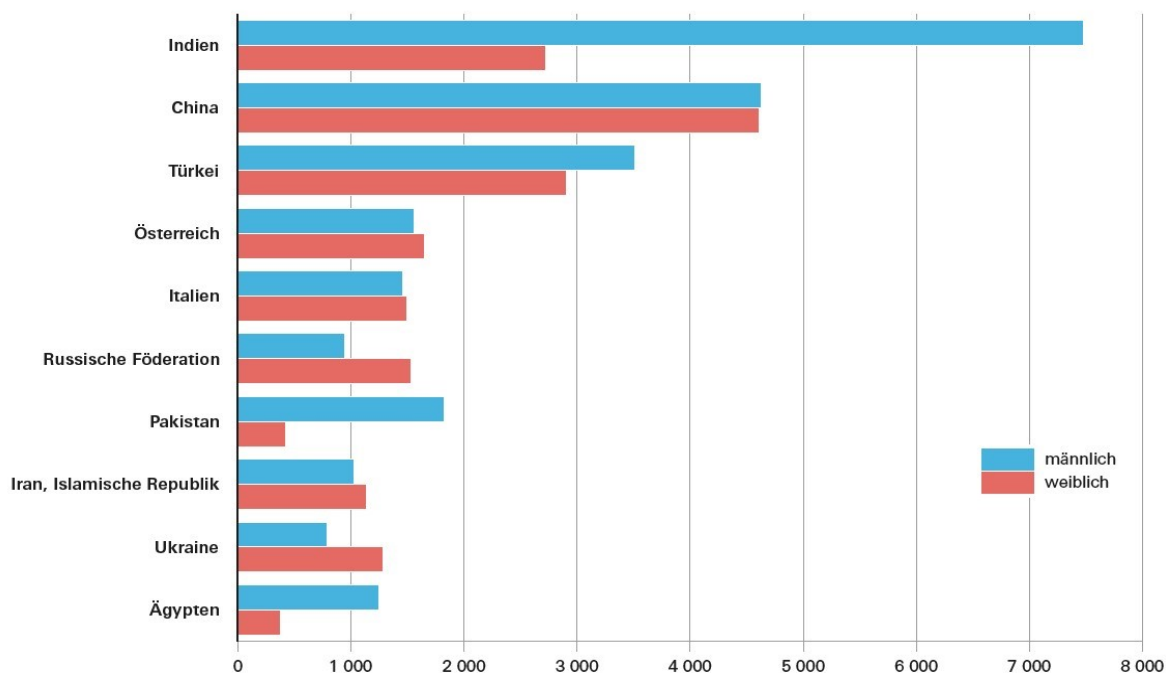


Abb. 2

Deutsche Studierende in Bayern im Wintersemester 2023/24, die ihre Hochschulzugangsberechtigung außerhalb Bayerns in Deutschland erworben haben

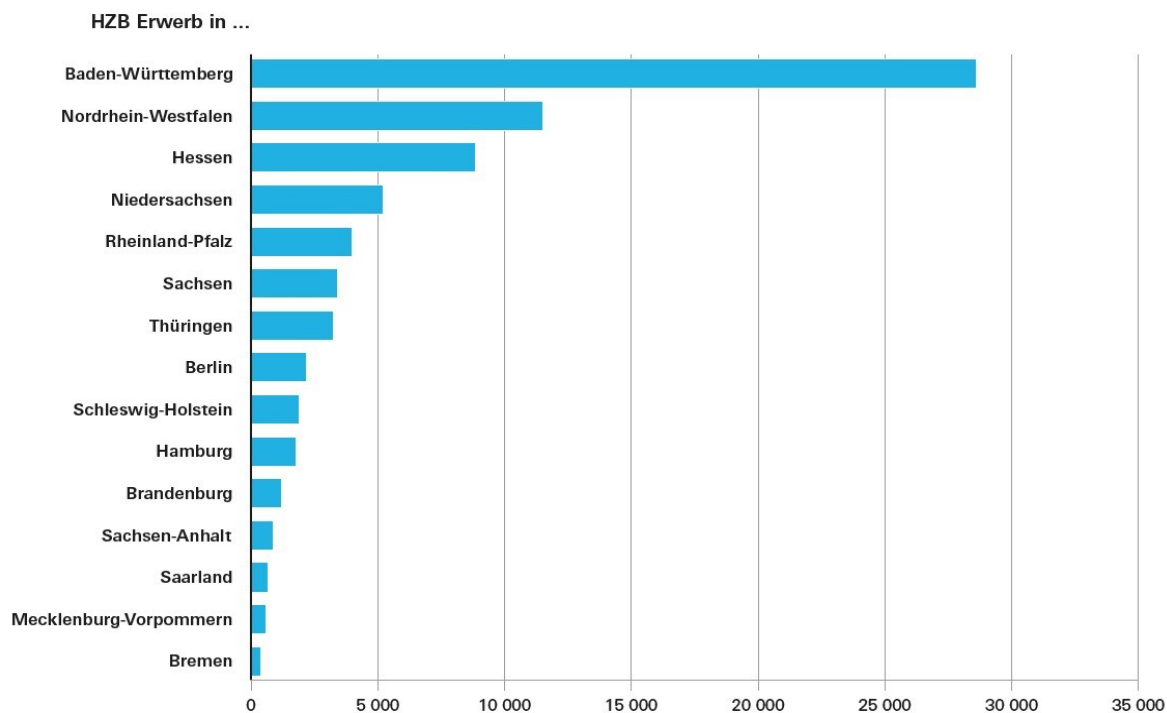
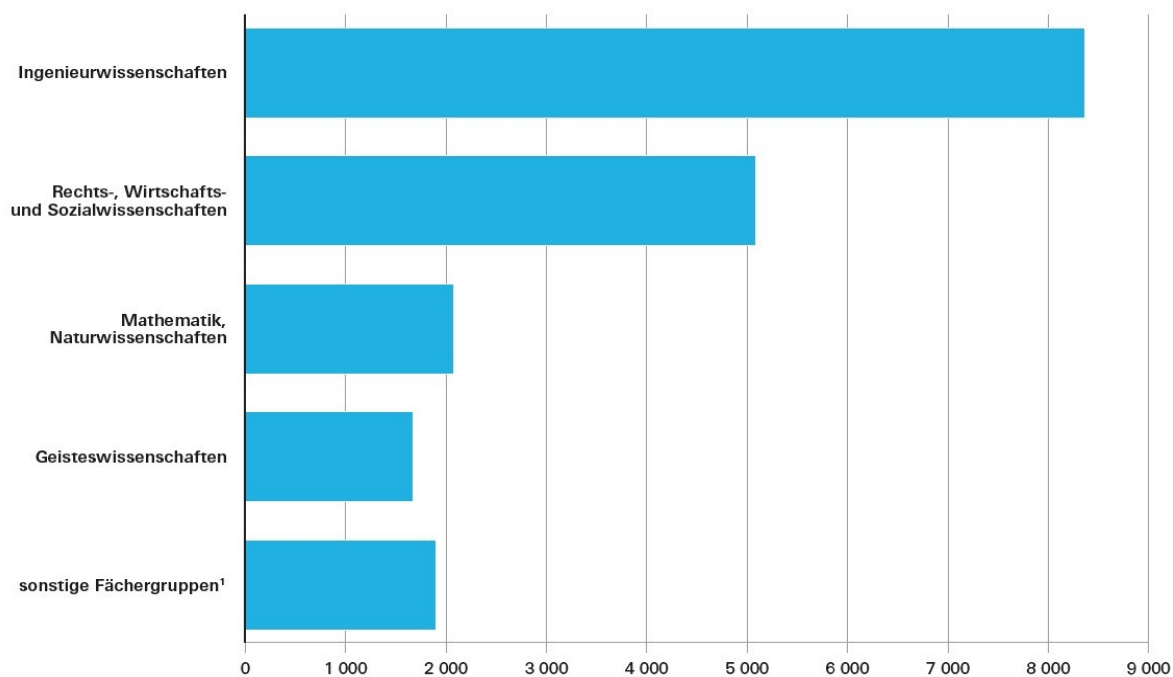


Abb. 3

**Ausländische Studierende im 1. Hochschulsemester an Hochschulen in Bayern
im Wintersemester 2023/24 nach Fächergruppen**



¹ Beinhaltet die Fächergruppen Humanmedizin/Gesundheitswissenschaften, Kunst, Kunstwissenschaft, Agrar-, Forst- und Ernährungswissenschaften, Veterinärmedizin, Sport und Außerhalb der Studienbereichsgliederung/Sonstige Fächer.

**Tabelle 1.1 Internationale Studierende an den Hochschulen in Bayern
seit Wintersemester 2014/15 nach Hochschularten**

Wintersemester	Hochschulart	Ausländische Studierende			Deutsche Studierende mit HZB-Erwerb im Ausland
		insgesamt	davon		
			Bildungs- ausländer	Bildungs- inländer	
2014/15	Universitäten	27 799	22 315	5 484	2 981
	Theologische Hochschulen	58	53	5	7
	Kunsthochschulen	990	706	284	48
	Fachhochschulen inkl. FHVR	10 840	6 507	4 333	729
	Insgesamt	39 687	29 581	10 106	3 765
2015/16	Universitäten	30 224	24 529	5 695	3 261
	Theologische Hochschulen	49	44	5	13
	Kunsthochschulen	1 014	731	283	50
	Fachhochschulen inkl. FHVR	11 698	7 234	4 464	824
	Insgesamt	42 985	32 538	10 447	4 148
2016/17	Universitäten	32 067	25 982	6 085	3 397
	Theologische Hochschulen	47	43	4	13
	Kunsthochschulen	998	728	270	44
	Fachhochschulen inkl. FHVR	12 431	7 800	4 631	869
	Insgesamt	45 543	34 553	10 990	4 323
2017/18	Universitäten	34 745	28 911	5 834	3 464
	Theologische Hochschulen	50	44	6	14
	Kunsthochschulen	1 063	855	208	51
	Fachhochschulen inkl. FHVR	14 289	8 840	5 449	1 076
	Insgesamt	50 147	38 650	11 497	4 605
2018/19	Universitäten	37 173	31 310	5 863	3 598
	Theologische Hochschulen	50	41	9	11
	Kunsthochschulen	1 097	920	177	54
	Fachhochschulen inkl. FHVR	16 258	10 520	5 738	1 187
	Insgesamt	54 578	42 791	11 787	4 850
2019/20	Universitäten	39 414	33 504	5 910	3 691
	Theologische Hochschulen	52	47	5	19
	Kunsthochschulen	1 095	866	229	41
	Fachhochschulen inkl. FHVR	17 440	11 642	5 798	1 181
	Insgesamt	58 001	46 059	11 942	4 932
2020/21	Universitäten	40 845	34 684	6 161	3 874
	Theologische Hochschulen	54	44	10	18
	Kunsthochschulen	1 178	909	269	50
	Fachhochschulen inkl. FHVR	18 960	12 988	5 972	1 256
	Insgesamt	61 037	48 625	12 412	5 198
2021/22	Universitäten	45 752	39 418	6 334	3 980
	Theologische Hochschulen	45	39	6	16
	Kunsthochschulen	1 099	806	293	61
	Fachhochschulen inkl. FHVR	20 862	15 028	5 834	1 372
	Insgesamt	67 758	55 291	12 467	5 429
2022/23	Universitäten	49 686	43 164	6 522	4 064
	Theologische Hochschulen	61	55	6	15
	Kunsthochschulen	1 230	893	337	56
	Fachhochschulen inkl. FHVR	22 815	17 267	5 548	1 447
	Insgesamt	73 792	61 379	12 413	5 582
2023/24	Universitäten	53 821	47 076	6 745	4 190
	Theologische Hochschulen	57	50	7	22
	Kunsthochschulen	1 218	874	344	60
	Fachhochschulen inkl. FHVR	24 968	19 495	5 473	1 508
	Insgesamt	80 064	67 495	12 569	5 780

Tabelle 1.2 Durchschnittsalter der deutschen Studierenden, Studienanfängerinnen und Studienanfänger an den Hochschulen in Bayern in den Wintersemestern 2013/14, 2018/19 und 2023/24

Hochschulart	Geschlecht	Durchschnittsalter im Wintersemester		
		2013/14	2018/19	2023/24
Deutsche Studierende				
Universitäten	m	23,7	24,1	24,4
	w	23,3	23,6	23,8
	i	23,5	23,9	24,1
Theologische Hochschulen	m	31,1	30,7	32,2
	w	29,1	31,9	33,4
	i	30,2	31,3	32,8
Kunsthochschulen	m	25,2	25,6	26,1
	w	25,1	25,5	25,9
	i	25,1	25,5	26,0
Fachhochschulen (ohne FHVR)	m	23,9	24,2	24,2
	w	23,4	23,9	24,1
	i	23,7	24,1	24,2
Verwaltungsfachhochschulen	m	27,3	26,5	26,7
	w	23,6	22,8	23,3
	i	25,5	24,6	24,9
Hochschulen insgesamt	m	23,9	24,2	24,4
	w	23,4	23,7	23,9
	i	23,6	24,0	24,1
Deutsche Studienanfänger/-innen				
Universitäten	m	20,1	19,8	19,7
	w	19,9	19,7	19,6
	i	20,0	19,7	19,6
Theologische Hochschulen	m	22,1	21,9	23,6
	w	22,7	20,5	20,9
	i	22,3	21,2	22,2
Kunsthochschulen	m	21,9	21,2	20,5
	w	20,8	20,9	21,5
	i	21,4	21,0	21,1
Fachhochschulen (ohne FHVR)	m	21,4	21,1	20,9
	w	21,2	21,3	20,9
	i	21,3	21,2	20,9
Verwaltungsfachhochschulen	m	25,3	23,5	24,9
	w	21,7	20,8	21,5
	i	23,5	22,0	23,0
Hochschulen insgesamt	m	20,8	20,5	20,4
	w	20,4	20,3	20,1
	i	20,6	20,4	20,2

Tabelle 1.3 Studierende, Studienanfängerinnen und Studienanfänger an den Hochschulen in Bayern

Hochschulart Hochschule Art des Studiengangs	Tr ¹⁾	Studierende								
		insgesamt			im 1. HS			im 1. FS		
		Wintersemester		Veränderung in %	Studienjahr ²⁾		Veränderung in %	Studienjahr ²⁾		Veränderung in %
		2022/23	2023/24		2022	2023		2022	2023	
Insgesamt										
Hochschulen insgesamt		403 435	405 492	0,5	74 771	77 998	4,3	125 515	133 501	6,4
darunter staatliche Fachhochschulen		118 462	119 517	0,9	24 689	26 229	6,2	37 977	41 618	9,6
davon										
wissenschaftliche und künstlerische Studiengänge		252 475	255 270	1,1	43 753	45 759	4,6	78 620	83 219	5,8
darunter für ein Lehramt ³⁾		38 311	38 285	- 0,1	4 859	5 089	4,7	8 667	9 116	5,2
Fachhochschulstudiengänge ⁴⁾		150 960	150 222	- 0,5	31 018	32 239	3,9	46 895	50 282	7,2
Universitäten										
Universitäten zusammen		249 861	252 567	1,1	43 666	45 553	4,3	78 217	82 664	5,7
U Augsburg	L	19 392	19 089	- 1,6	3 043	3 209	5,5	5 582	5 966	6,9
U Bamberg	L	11 311	10 734	- 5,1	1 769	1 766	- 0,2	3 764	3 852	2,3
U Bayreuth	L	12 329	11 924	- 3,3	1 785	1 793	0,4	3 323	3 322	- 0,0
U Erlangen-Nürnberg	L	39 053	38 960	- 0,2	7 434	6 847	- 7,9	13 385	13 170	- 1,6
U München	L	51 574	52 086	1,0	9 367	9 934	6,1	16 390	17 425	6,3
TU München ⁵⁾	L	48 349	53 225	10,1	9 054	10 637	17,5	15 996	18 615	16,4
H für Politik München	L	664	665	0,2	62	90	45,2	135	192	42,2
TU Nürnberg ⁶⁾	L	–	18	X	–	9	X	–	18	X
U Passau	L	11 202	10 881	- 2,9	1 867	1 864	- 0,2	2 942	3 138	6,7
U Regensburg	L	20 600	20 353	- 1,2	3 382	3 474	2,7	5 780	5 966	3,2
U Würzburg	L	26 643	26 126	- 1,9	4 013	4 083	1,7	7 956	8 121	2,1
Kath. U Eichstätt-Ingolstadt	K	4 929	4 799	- 2,6	1 099	1 105	0,5	1 787	1 772	- 0,8
U der Bundeswehr München	B	3 734	3 456	- 7,4	753	649	- 13,8	1 096	954	- 13,0
Charlotte Fresenius H Wiesbaden (München) ⁷⁾	P	81	251	209,9	38	93	144,7	81	153	88,9
Theologische/Kirchliche Hochschulen										
Theol. Hochschulen zusammen		548	516	- 5,8	78	66	- 15,4	256	223	- 12,9
H für Philosophie München (rk)	K	428	419	- 2,1	63	53	- 15,9	240	208	- 13,3
Augustana-H Neuendettelsau (ev)	K	120	97	- 19,2	15	13	- 13,3	16	15	- 6,3
Kunsthochschulen										
Kunsthochschulen zusammen		3 758	3 781	0,6	426	459	7,7	787	866	10,0
H für Musik und Theater München	L	1 167	1 182	1,3	178	175	- 1,7	314	319	1,6
Akademie der Bildenden Künste München	L	746	754	1,1	63	63	0,0	110	128	16,4
H für Fernsehen und Film München	L	380	398	4,7	22	23	4,5	50	56	12,0
H für Musik Nürnberg	L	447	455	1,8	55	64	16,4	102	115	12,7
Akademie der Bildenden Künste Nürnberg	L	297	310	4,4	30	45	50,0	42	71	69,0
H für Musik Würzburg	L	556	530	- 4,7	64	74	15,6	128	150	17,2
H für evang. Kirchenmusik Bayreuth	K	26	26	0,0	1	3	200,0	6	4	- 33,3
H für kath. Kirchenmusik und Musikpäd., Rgb.	K	139	126	- 9,4	13	12	- 7,7	35	23	- 34,3
Fachhochschulen										
Fachhochschulen zusammen		144 361	143 910	- 0,3	29 169	30 532	4,7	44 418	47 923	7,9
OTH Amberg-Weiden	L	4 183	4 077	- 2,5	1 156	984	- 14,9	1 552	1 420	- 8,5
HaW Ansbach	L	3 719	3 898	4,8	640	745	16,4	1 070	1 281	19,7
TH Aschaffenburg	L	3 475	3 559	2,4	796	820	3,0	997	1 106	10,9
TH Augsburg ⁸⁾	L	6 606	7 025	6,3	1 304	1 661	27,4	1 901	2 518	32,5
HaW Coburg	L	4 808	4 700	- 2,2	814	989	21,5	1 307	1 569	20,0
TH Deggendorf	L	8 382	8 660	3,3	2 379	2 439	2,5	3 134	3 289	4,9
HaW Hof	L	3 943	3 822	- 3,1	1 267	919	- 27,5	1 540	1 274	- 17,3
TH Ingolstadt	L	6 878	7 537	9,6	1 799	1 967	9,3	2 798	3 125	11,7
HaW Kempten	L	5 056	4 777	- 5,5	938	1 006	7,2	1 486	1 608	8,2

Noch: **Tabelle 1.3 Studierende, Studienanfängerinnen und Studienanfänger an den Hochschulen in Bayern**

Hochschulart Hochschule Art des Studiengangs	Tr ¹⁾	Studierende								
		insgesamt			im 1. HS			im 1. FS		
		Wintersemester		Veränderung in %	Studienjahr ²⁾		Veränderung in %	Studienjahr ²⁾		Veränderung in %
		2022/23	2023/24		2022	2023		2022	2023	

Noch: Fachhochschulen

HaW Landshut	L	4 524	4 674	3,3	918	1 027	11,9	1 542	1 632	5,8
HaW München	L	18 107	18 062	- 0,2	3 195	3 323	4,0	5 795	6 339	9,4
HaW Neu-Ulm	L	3 974	4 077	2,6	766	942	23,0	1 245	1 562	25,5
TH Nürnberg	L	12 603	12 355	- 2,0	2 105	2 101	- 0,2	3 660	3 903	6,6
OTH Regensburg	L	10 564	10 704	1,3	1 999	2 253	12,7	3 527	3 811	8,1
TH Rosenheim	L	6 383	6 648	4,2	1 274	1 693	32,9	1 819	2 442	34,2
HaW Weihenstephan-Triesdorf	L	6 027	5 692	- 5,6	1 298	1 201	- 7,5	1 842	1 724	- 6,4
TH Würzburg-Schweinfurt (THWS) ⁸⁾	L	9 230	9 250	0,2	2 041	2 159	5,8	2 762	3 015	9,2
Kath. Stiftungshochschule München	K	2 437	2 401	- 1,5	417	418	0,2	579	625	7,9
Evang. H Nürnberg	K	1 257	1 211	- 3,7	217	241	11,1	357	336	- 5,9
H f. Ökon. u. Managem. Essen (Augsb., München, Nbg.)	P	8 181	7 033	- 14,0	777	776	- 0,1	1 302	1 303	0,1
IU Intern. H Erfurt (Augsb., München, Nbg.) ⁹⁾	P	3 007	2 921	- 2,9	887	624	- 29,7	1 109	800	- 27,9
FH des Mittelstandes Bielefeld (Bamberg)	P	371	448	20,8	119	164	37,8	143	207	44,8
SRH Wilhelm Löhe Hochschule Fürth	P	355	417	17,5	76	90	18,4	55	87	58,2
H für angew. Managem. Ismaning	P	3 900	3 635	- 6,8	625	474	- 24,2	1 018	868	- 14,7
Dt. H für Gesundh. u. Sport Berlin (Ismaning)	P	625	763	22,1	132	217	64,4	131	217	65,6
H Fresenius Idstein (München)	P	2 354	2 138	- 9,2	471	420	- 10,8	682	614	- 10,0
H Macromedia für a. W. Stuttgart (München)	P	775	753	- 2,8	163	176	8,0	230	281	22,2
ISM Dortmund (München)	P	631	617	- 2,2	147	154	4,8	220	203	- 7,7
Munich Business School München	P	609	613	0,7	129	181	40,3	168	216	28,6
HaW der Bayer. Wirtschaft München (HDBW)	P	493	469	- 4,9	76	122	60,5	137	135	- 1,5
Intern. H SDI München	P	268	286	6,7	95	120	26,3	98	101	3,1
Mediadesign H Berlin (München)	P	227	192	- 15,4	40	37	- 7,5	60	49	- 18,3
IB-H für Gesundheit und Soziales Berlin (München)	P	34	47	38,2	6	12	100,0	7	15	114,3
HSD H Döpfer Potsdam (Rgb.)	P	375	449	19,7	103	77	- 25,2	145	248	71,0

Verwaltungsfachhochschulen

H für den öffentlichen Dienst in Bayern zusammen	L	4 907	4 718	- 3,9	1 432	1 388	- 3,1	1 837	1 825	- 0,7
---	----------	--------------	--------------	--------------	--------------	--------------	--------------	--------------	--------------	--------------

¹⁾ Träger der Hochschule (L = Land, B = Bund, K = Kirchlich, P = Privat). - ²⁾ Sommersemester des angegebenen Jahres und folgendes Wintersemester. -

³⁾ Einschließlich Master Wirtschaftspädagogik (früher Diplomhandelslehrer). Der Bachelor Wirtschaftspädagogik wird nicht ausgewiesen, da daraus keine Aussage über das Lehrerpotential getroffen werden kann. Hierfür ist der Master Wirtschaftspädagogik besser geeignet. - ⁴⁾ Inklusive sonstigen Abschlüssen an Fachhochschulen. - ⁵⁾ Ab dem SS 2022 ohne den Hochschulstandort Heilbronn. - ⁶⁾ Neue Hochschule ab WS 2023/24. - ⁷⁾ Neuer Hochschulstandort ab WS 2022/23. - ⁸⁾ Ab dem SS 2023 Technische Hochschule. - ⁹⁾ Umbenennung der IUBH Intern. H Erfurt in IU Intern. H Erfurt. Der Standort Bad Reichhall wurde geschlossen. Neuaufnahme des Standortes in Augsburg ab SS 2022.

**Tabelle 1.4 Studierende, Studienanfängerinnen und Studienanfänger an den Hochschulen in Bayern
nach Fächergruppen bzw. Lehramtsarten**

Art des Studiengangs Fächergruppe bzw. angestrebte Lehramtsprüfung		Studierende								
		insgesamt			im 1. HS			im 1. FS		
		Wintersemester		Veränderung in %	Studienjahr ¹⁾		Veränderung in %	Studienjahr ¹⁾		Veränderung in %
		2022/23	2023/24		2022	2023		2022	2023	
Wissenschaftliche Hochschulen										
Wissenschaftliche und künstlerische Studiengänge (ohne Lehramt)		214 164	216 985	1,3	38 894	40 670	4,6	69 953	74 103	5,9
darunter Geisteswissenschaften		24 246	23 416	- 3,4	5 975	6 354	6,3	10 664	11 187	4,9
Sport		1 837	1 839	0,1	284	305	7,4	504	520	3,2
Rechts-, Wirtschafts- und Sozialwissenschaften		71 315	70 034	- 1,8	11 817	12 085	2,3	21 293	22 206	4,3
Mathematik, Naturwissenschaften		33 921	34 241	0,9	6 872	6 838	- 0,5	12 345	12 467	1,0
Humanmedizin/Gesundheitswissenschaften		20 749	23 627	13,9	2 383	3 186	33,7	4 391	5 405	23,1
Agrar-, Forst- und Ernährungswissenschaften, Veterinärmedizin		5 149	5 043	- 2,1	848	879	3,7	1 487	1 567	5,4
Ingenieurwissenschaften		50 415	52 045	3,2	9 497	9 697	2,1	17 045	18 234	7,0
darunter Informatik		22 800	23 797	4,4	3 878	3 805	- 1,9	7 251	7 729	6,6
Wirtschaftsingenieurw. m. ing. Schwerp.		1 016	906	- 10,8	82	77	- 6,1	230	229	- 0,4
Kunst, Kunstwissenschaft		6 424	6 550	2,0	1 100	1 131	2,8	2 053	2 274	10,8
Lehramtsstudiengänge		38 311	38 285	- 0,1	4 859	5 089	4,7	8 667	9 116	5,2
davon Lehramt an Grundschulen		12 377	12 561	1,5	1 589	1 750	10,1	2 533	2 855	12,7
Lehramt an Mittelschulen ²⁾		2 782	2 458	- 11,6	216	201	- 6,9	535	523	- 2,2
Lehramt an Realschulen		4 329	4 496	3,9	592	591	- 0,2	1 118	1 171	4,7
Lehramt an Gymnasien		12 781	12 809	0,2	1 740	1 862	7,0	2 969	3 124	5,2
Lehramt an Sonderschulen		2 707	2 723	0,6	346	318	- 8,1	517	487	- 5,8
Lehramt an beruflichen Schulen ³⁾		617	545	- 11,7	1	7	600,0	213	192	- 9,9
Lehramt Bachelor ⁴⁾		1 259	1 237	- 1,7	232	207	- 10,8	334	342	2,4
Lehramt Master ⁴⁾		648	628	- 3,1	24	39	62,5	228	201	- 11,8
lehramtsbezogene Studiengänge ⁴⁾		811	828	2,1	119	114	- 4,2	220	221	0,5
Fachhochschulstudiengänge		1 692	1 594	- 5,8	417	319	- 23,5	640	534	- 16,6
davon Geisteswissenschaften		42	19	- 54,8	13	–	- 100,0	19	–	- 100,0
Rechts-, Wirtschafts- und Sozialwissenschaften		780	766	- 1,8	142	133	- 6,3	256	258	0,8
Humanmedizin/Gesundheitswissenschaften		26	28	7,7	5	6	20,0	6	8	33,3
Agrar-, Forst- und Ernährungswissenschaften, Veterinärmedizin		1	1	0,0	–	–	X	–	–	X
Ingenieurwissenschaften		843	780	- 7,5	257	180	- 30,0	359	268	- 25,3
Zusammen		254 167	256 864	1,1	44 170	46 078	4,3	79 260	83 753	5,7
Fachhochschulen										
Geisteswissenschaften		623	568	- 8,8	174	213	22,4	191	209	9,4
Sport		844	895	6,0	175	202	15,4	215	249	15,8
Rechts-, Wirtschafts- u. Sozialwissenschaften		59 337	58 078	- 2,1	11 053	11 145	0,8	16 635	17 400	4,6
davon allgemein		1 058	1 164	10,0	199	365	83,4	294	525	78,6
Erziehungswissenschaften		1 161	1 169	0,7	248	239	- 3,6	254	231	- 9,1
Kommunikationswissenschaft/Publizistik		584	524	- 10,3	85	66	- 22,4	167	137	- 18,0
Psychologie		4 141	3 734	- 9,8	652	526	- 19,3	1 008	927	- 8,0
Sozialwesen		12 367	12 547	1,5	2 164	2 258	4,3	3 127	3 331	6,5
Rechtswissenschaften		1 212	1 178	- 2,8	141	135	- 4,3	278	308	10,8
Regionalwissenschaften		47	56	19,1	1	4	300,0	14	29	107,1
Wirtschaftswissenschaften		36 792	35 731	- 2,9	7 303	7 218	- 1,2	10 944	11 256	2,9
Wirtschaftsingenieurwesen (mit wirtschafts- wissenschaftlichem Schwerpunkt)		1 842	1 883	2,2	248	328	32,3	519	650	25,2
Sozialwissenschaften		96	59	- 38,5	1	–	- 100,0	23	–	- 100,0
Verwaltungswissenschaften		37	33	- 10,8	11	6	- 45,5	7	6	- 14,3

Noch: **Tabelle 1.4 Studierende, Studienanfängerinnen und Studienanfänger an den Hochschulen in Bayern nach Fächergruppen bzw. Lehramtsarten**

Art des Studiengangs Fächergruppe bzw. angestrebte Lehramtsprüfung	Studierende								
	insgesamt			im 1. HS			im 1. FS		
	Wintersemester		Veränderung in %	Studienjahr ²⁾		Veränderung in %	Studienjahr ²⁾		Veränderung in %
	2022/23	2023/24		2022	2023		2022	2023	
Noch: Fachhochschulen									
Mathematik, Naturwissenschaften	2 170	2 166	- 0,2	399	500	25,3	770	903	17,3
Humanmedizin/Gesundheitswissenschaften	6 678	6 997	4,8	1 490	1 524	2,3	2 023	2 292	13,3
Agrar-, Forst- und Ernährungswissenschaften, Veterinärmedizin	4 327	4 027	- 6,9	1 006	958	- 4,8	1 327	1 258	- 5,2
Ingenieurwissenschaften	66 584	67 100	0,8	14 177	15 165	7,0	22 237	24 380	9,6
darunter Wirtschaftsingenieurwesen (mit ingenieur- wissenschaftlichem Schwerpunkt)	7 939	7 953	0,2	1 772	1 795	1,3	2 653	2 847	7,3
Informatik	17 413	18 693	7,4	3 851	4 495	16,7	5 852	6 922	18,3
Kunst, Kunstwissenschaft	3 752	3 835	2,2	665	609	- 8,4	969	968	- 0,1
Außerhalb der Studienbereichsgliederung	46	244	430,4	30	216	620,0	51	264	417,6
Zusammen	144 361	143 910	- 0,3	29 169	30 532	4,7	44 418	47 923	7,9
Nachrichtlich: Wirtschaftsingenieurwesen (beide Schwerpunkte zusammen)	9 781	9 836	0,6	2 020	2 123	5,1	3 172	3 497	10,2
Verwaltungsfachhochschulen									
Verwaltungswesen einschließlich Verwaltungsinformatik	4 907	4 718	- 3,9	1 432	1 388	- 3,1	1 837	1 825	- 0,7
Zusammen	4 907	4 718	- 3,9	1 432	1 388	- 3,1	1 837	1 825	- 0,7
Hochschulen insgesamt									
Insgesamt	403 435	405 492	0,5	74 771	77 998	4,3	125 515	133 501	6,4

¹⁾ Sommersemester des angegebenen Jahres und folgendes Wintersemester. - ²⁾ Durch die Änderung der Lehramtsprüfungsordnung zum 01.10.2013 wurde das LA Hauptschulen in LA Mittelschulen umbenannt. - ³⁾ Einschließlich Master Wirtschaftspädagogik (früher Diplomhandelslehrer). - ⁴⁾ Derzeit werden diese Lehramtsstudiengänge umgestellt. Das Lehramtsstudium wird künftig in Modulen organisiert, denen Leistungspunkte zugeordnet sind. Die Universitäten können hierzu auch lehramtsgeeignete Bachelor- bzw. Master-Studiengänge anbieten, innerhalb derer Zulassungsvoraussetzungen zur Ersten Staatsprüfung erworben werden können. Alleinige Zugangsvoraussetzung zum Vorbereitungsdienst für ein Lehramt an öffentlichen Schulen bleibt aber weiterhin das Bestehen der Ersten Staatsprüfung für dieses Lehramt.

**Tabelle 1.5 Studierende, Studienanfängerinnen und Studienanfänger in Bayern im Wintersemester 2023/24
nach regionaler Gliederung und Hochschulstandorten**

Kreis- schl.- Nr.	Regionale Gliederung Hochschulstandort	Ge- schlecht	Studierende			Deutsche Studierende			Ausländische Studierende			
			ins- gesamt	darunter im 1.		zu- sammen	darunter im 1.		zu- sammen	darunter im 1.		
				HS	FS		HS	FS		HS	FS	
Regierungsbezirk Oberbayern												
161	Ingolstadt, Stadt											
		Kath. U Eichstätt-Ingolstadt in Ingolstadt	m	411	64	122	313	30	70	98	34	52
			w	425	61	129	299	25	81	126	36	48
			i	836	125	251	612	55	151	224	70	100
	TH Ingolstadt	m	5 029	1 133	1 683	3 258	571	990	1 771	562	693	
		w	2 307	515	793	1 731	353	577	576	162	216	
		i	7 336	1 648	2 476	4 989	924	1 567	2 347	724	909	
	Zusammen	m	5 440	1 197	1 805	3 571	601	1 060	1 869	596	745	
		w	2 732	576	922	2 030	378	658	702	198	264	
i		8 172	1 773	2 727	5 601	979	1 718	2 571	794	1 009		
162	München, Landeshauptstadt											
		H für Politik München	m	341	38	90	226	23	66	115	15	24
			w	324	40	90	181	11	44	143	29	46
			i	665	78	180	407	34	110	258	44	70
	H für Philosophie München (rk)	m	226	22	86	202	17	75	24	5	11	
		w	193	19	60	171	13	49	22	6	11	
		i	419	41	146	373	30	124	46	11	22	
	H für Musik und Theater München	m	577	79	125	349	31	72	228	48	53	
		w	605	73	148	350	22	79	255	51	69	
i		1 182	152	273	699	53	151	483	99	122		
H für Fernsehen und Film München	m	200	11	28	173	8	23	27	3	5		
	w	198	12	28	161	6	21	37	6	7		
	i	398	23	56	334	14	44	64	9	12		
Akademie der Bildenden Künste München	m	264	21	41	203	13	34	61	8	7		
	w	490	41	84	366	26	68	124	15	16		
	i	754	62	125	569	39	102	185	23	23		
HaW München	m	10 837	1 592	2 929	9 417	1 327	2 587	1 420	265	342		
	w	7 225	1 249	2 035	6 098	1 006	1 744	1 127	243	291		
	i	18 062	2 841	4 964	15 515	2 333	4 331	2 547	508	633		
Kath. Stiftungshochschule München in München	m	350	58	85	321	49	78	29	9	7		
	w	1 507	277	305	1 333	209	267	174	68	38		
	i	1 857	335	390	1 654	258	345	203	77	45		
Munich Business School München	m	330	70	88	173	30	45	157	40	43		
	w	283	61	75	112	16	29	171	45	46		
	i	613	131	163	285	46	74	328	85	89		
H Macromedia für a. W. Stuttgart in München	m	269	51	76	220	33	58	49	18	18		
	w	484	104	147	406	85	121	78	19	26		
	i	753	155	223	626	118	179	127	37	44		
Intern. H SDI München	m	76	33	29	18	2	3	58	31	26		
	w	210	86	69	48	5	11	162	81	58		
	i	286	119	98	66	7	14	220	112	84		
H Fresenius Idstein in München	m	797	118	187	756	115	182	41	3	5		
	w	1 341	241	326	1 198	215	301	143	26	25		
	i	2 138	359	513	1 954	330	483	184	29	30		
HaW der Bayer. Wirtschaft München (HDBW)	m	348	71	79	257	43	49	91	28	30		
	w	121	24	25	75	10	11	46	14	14		
	i	469	95	104	332	53	60	137	42	44		

Noch: **Tabelle 1.5 Studierende, Studienanfängerinnen und Studienanfänger in Bayern im Wintersemester 2023/24**
nach regionaler Gliederung und Hochschulstandorten

Kreis- schl.- Nr.	Regionale Gliederung Hochschulstandort	Ge- schlecht	Studierende			Deutsche Studierende			Ausländische Studierende		
			ins- gesamt	darunter im 1.		zu- sammen	darunter im 1.		zu- sammen	darunter im 1.	
				HS	FS		HS	FS		HS	FS
Noch: Regierungsbezirk Oberbayern											
	U München in München	m	19 343	3 446	5 715	15 615	2 593	4 573	3 728	853	1 142
		w	28 712	5 264	8 622	23 269	4 069	6 963	5 443	1 195	1 659
		i	48 055	8 710	14 337	38 884	6 662	11 536	9 171	2 048	2 801
	H für den öffentlichen Dienst in Bayern in München (Archiv- u. Biblioth.)	m	21	–	2	21	–	2	–	–	–
		w	50	12	20	50	12	20	–	–	–
		i	71	12	22	71	12	22	–	–	–
	IB-H für Gesundheit und Soziales Berlin in München	m	5	–	–	5	–	–	–	–	–
		w	42	12	15	39	12	15	3	–	–
		i	47	12	15	44	12	15	3	–	–
	Mediadesign H Berlin in München	m	68	11	14	59	8	9	9	3	5
		w	124	24	33	112	22	30	12	2	3
		i	192	35	47	171	30	39	21	5	8
	H f. Ökon. u. Managem. Essen in München	m	2 557	239	414	2 245	213	375	312	26	39
		w	3 154	258	421	2 715	218	377	439	40	44
		i	5 711	497	835	4 960	431	752	751	66	83
	ISM Dortmund in München	m	280	58	76	200	29	45	80	29	31
		w	337	56	85	223	30	55	114	26	30
		i	617	114	161	423	59	100	194	55	61
	TU München in München	m	13 139	2 282	3 785	7 549	894	2 001	5 590	1 388	1 784
		w	11 072	1 992	3 220	6 803	893	1 842	4 269	1 099	1 378
		i	24 211	4 274	7 005	14 352	1 787	3 843	9 859	2 487	3 162
	IU Intern. H Erfurt in München	m	687	127	170	632	116	157	55	11	13
		w	1 052	176	206	960	151	179	92	25	27
		i	1 739	303	376	1 592	267	336	147	36	40
	Charlotte Fresenius H Wiesbaden in München	m	57	13	28	54	12	27	3	1	1
		w	194	52	82	189	51	81	5	1	1
		i	251	65	110	243	63	108	8	2	2
	Zusammen	m	50 772	8 340	14 047	38 695	5 556	10 461	12 077	2 784	3 586
		w	57 718	10 073	16 096	44 859	7 082	12 307	12 859	2 991	3 789
		i	108 490	18 413	30 143	83 554	12 638	22 768	24 936	5 775	7 375
163	Rosenheim, Stadt										
	TH Rosenheim in Rosenheim	m	3 550	803	1 139	2 967	585	885	583	218	254
		w	1 979	454	643	1 678	337	503	301	117	140
		i	5 529	1 257	1 782	4 645	922	1 388	884	335	394
171	Altötting										
	TH Rosenheim in Burghausen	m	298	134	160	190	48	66	108	86	94
		w	135	42	51	108	28	37	27	14	14
		i	433	176	211	298	76	103	135	100	108
173	Bad Tölz-Wolfratshausen										
	Kath. Stiftungshochschule München in Benediktbeuern	m	149	20	32	147	20	32	2	–	–
		w	395	53	71	380	51	69	15	2	2
		i	544	73	103	527	71	101	17	2	2
176	Eichstätt										
	Kath. U Eichstätt-Ingolstadt in Eichstätt	m	1 223	232	387	992	119	252	231	113	135
		w	2 740	493	783	2 426	331	613	314	162	170
		i	3 963	725	1 170	3 418	450	865	545	275	305

Noch: **Tabelle 1.5 Studierende, Studienanfängerinnen und Studienanfänger in Bayern im Wintersemester 2023/24**
nach regionaler Gliederung und Hochschulstandorten

Kreis- schl.- Nr.	Regionale Gliederung Hochschulstandort	Ge- schlecht	Studierende			Deutsche Studierende			Ausländische Studierende			
			ins- gesamt	darunter im 1.		zu- sammen	darunter im 1.		zu- sammen	darunter im 1.		
				HS	FS		HS	FS		HS	FS	
Noch: Regierungsbezirk Oberbayern												
177	Erding											
		H für den öffentlichen Dienst in Bayern in Dorfen (Sozialverwaltung)	m	45	–	–	45	–	–	–	–	–
			w	105	–	–	105	–	–	–	–	–
		i	150	–	–	150	–	–	–	–	–	
178	Freising											
		TU München in Weihenstephan	m	2 135	366	757	1 532	202	530	603	164	227
			w	2 938	509	918	1 892	279	610	1 046	230	308
		i	5 073	875	1 675	3 424	481	1 140	1 649	394	535	
	HaW Weihenstephan-Triesdorf in Weihenstephan	m	1 940	310	495	1 815	287	464	125	23	31	
		w	1 659	299	451	1 520	266	410	139	33	41	
		i	3 599	609	946	3 335	553	874	264	56	72	
	Zusammen	m	4 075	676	1 252	3 347	489	994	728	187	258	
		w	4 597	808	1 369	3 412	545	1 020	1 185	263	349	
		i	8 672	1 484	2 621	6 759	1 034	2 014	1 913	450	607	
179	Fürstenfeldbruck											
		H für den öffentlichen Dienst in Bayern in Fürstenfeldbruck (Polizei)	m	301	64	77	301	64	77	–	–	–
			w	88	22	25	88	22	25	–	–	–
		i	389	86	102	389	86	102	–	–	–	
183	Mühldorf am Inn											
		TH Rosenheim in Mühldorf a. Inn	m	136	27	41	127	27	40	9	–	1
			w	550	99	129	535	95	123	15	4	6
		i	686	126	170	662	122	163	24	4	7	
184	München											
		U der Bundeswehr München	m	2 780	526	680	2 715	513	660	65	13	20
			w	676	115	145	663	113	142	13	2	3
		i	3 456	641	825	3 378	626	802	78	15	23	
	Dt. H für Gesundh. u. Sport Berlin in Ismaning	m	391	86	86	357	81	81	34	5	5	
		w	372	72	72	344	70	70	28	2	2	
		i	763	158	158	701	151	151	62	7	7	
	U München im Landkreis München	m	1 277	133	204	852	52	110	425	81	94	
		w	2 754	242	358	1 863	111	205	891	131	153	
		i	4 031	375	562	2 715	163	315	1 316	212	247	
	TU München in Garching	m	17 234	2 766	4 561	9 724	1 248	2 445	7 510	1 518	2 116	
		w	5 548	955	1 578	2 725	362	738	2 823	593	840	
		i	22 782	3 721	6 139	12 449	1 610	3 183	10 333	2 111	2 956	
	H für angew. Managem. Ismaning	m	2 193	266	430	2 090	260	423	103	6	7	
		w	1 442	193	302	1 394	191	300	48	2	2	
		i	3 635	459	732	3 484	451	723	151	8	9	
	Zusammen	m	23 875	3 777	5 961	15 738	2 154	3 719	8 137	1 623	2 242	
		w	10 792	1 577	2 455	6 989	847	1 455	3 803	730	1 000	
		i	34 667	5 354	8 416	22 727	3 001	5 174	11 940	2 353	3 242	
185	Neuburg-Schrobenhausen											
		TH Ingolstadt in Neuburg a. d. Donau	m	115	39	51	99	26	37	16	13	14
			w	86	25	33	80	20	28	6	5	5
		i	201	64	84	179	46	65	22	18	19	

Noch: **Tabelle 1.5 Studierende, Studienanfängerinnen und Studienanfänger in Bayern im Wintersemester 2023/24**
nach regionaler Gliederung und Hochschulstandorten

Kreis- schl.- Nr.	Regionale Gliederung Hochschulstandort	Ge- schlecht	Studierende			Deutsche Studierende			Ausländische Studierende		
			ins- gesamt	darunter im 1.		zu- sammen	darunter im 1.		zu- sammen	darunter im 1.	
				HS	FS		HS	FS		HS	FS
Noch: Regierungsbezirk Oberbayern											
187	Rosenheim										
	H für den öffentlichen Dienst in Bayern in Wasserburg (Sozialverwaltung)	m	57	20	37	57	20	37	–	–	–
		w	122	59	79	122	59	79	–	–	–
		i	179	79	116	179	79	116	–	–	–
188	Starnberg										
	H für den öffentlichen Dienst in Bayern in Starnberg (Rechtspflege)	m	92	28	44	92	28	44	–	–	–
		w	280	105	139	280	105	139	–	–	–
		i	372	133	183	372	133	183	–	–	–
	H für den öffentlichen Dienst in Bayern in Herrsching (Finanzwesen)	m	496	133	195	493	132	193	3	1	2
		w	561	157	196	557	155	194	4	2	2
		i	1 057	290	391	1 050	287	387	7	3	4
	Zusammen	m	588	161	239	585	160	237	3	1	2
		w	841	262	335	837	260	333	4	2	2
		i	1 429	423	574	1 422	420	570	7	3	4
	Regierungsbezirk Oberbayern	m	90 624	15 490	25 228	66 861	9 869	17 897	23 763	5 621	7 331
		w	82 880	14 543	22 991	63 649	10 055	17 250	19 231	4 488	5 741
		i	173 504	30 033	48 219	130 510	19 924	35 147	42 994	10 109	13 072
Regierungsbezirk Niederbayern											
261	Landshut, Stadt										
	HaW Landshut	m	2 673	502	794	2 344	423	693	329	79	101
		w	2 001	464	643	1 777	411	576	224	53	67
		i	4 674	966	1 437	4 121	834	1 269	553	132	168
262	Passau, Stadt										
	U Passau	m	4 560	632	1 021	3 722	482	839	838	150	182
		w	6 321	1 023	1 475	5 478	811	1 225	843	212	250
		i	10 881	1 655	2 496	9 200	1 293	2 064	1 681	362	432
263	Straubing, Stadt										
	HaW Weihenstephan-Triesdorf in Straubing	m	11	–	–	11	–	–	–	–	–
		w	8	–	–	4	–	–	4	–	–
		i	19	–	–	15	–	–	4	–	–
	TU München in Straubing	m	602	131	194	209	31	75	393	100	119
		w	557	144	193	200	38	67	357	106	126
		i	1 159	275	387	409	69	142	750	206	245
	Zusammen	m	613	131	194	220	31	75	393	100	119
		w	565	144	193	204	38	67	361	106	126
		i	1 178	275	387	424	69	142	754	206	245
271	Deggendorf										
	TH Deggendorf in Deggendorf	m	4 255	794	1 164	2 670	404	679	1 585	390	485
		w	2 455	499	667	1 910	328	474	545	171	193
		i	6 710	1 293	1 831	4 580	732	1 153	2 130	561	678
277	Rottal-Inn										
	TH Deggendorf im Landkreis Rottal-Inn	m	900	344	410	26	4	7	874	340	403
		w	590	192	205	43	5	9	547	187	196
		i	1 490	536	615	69	9	16	1 421	527	599
	Regierungsbezirk Niederbayern	m	13 001	2 403	3 583	8 982	1 344	2 293	4 019	1 059	1 290
		w	11 932	2 322	3 183	9 412	1 593	2 351	2 520	729	832
		i	24 933	4 725	6 766	18 394	2 937	4 644	6 539	1 788	2 122

Noch: **Tabelle 1.5 Studierende, Studienanfängerinnen und Studienanfänger in Bayern im Wintersemester 2023/24**
nach regionaler Gliederung und Hochschulstandorten

Kreis- schl.- Nr.	Regionale Gliederung Hochschulstandort	Ge- schlecht	Studierende			Deutsche Studierende			Ausländische Studierende		
			ins- gesamt	darunter im 1.		zu- sammen	darunter im 1.		zu- sammen	darunter im 1.	
				HS	FS		HS	FS		HS	FS
Regierungsbezirk Oberpfalz											
361	Amberg, Stadt OTH Amberg-Weiden in Amberg	m	1 191	223	305	1 049	186	254	142	37	51
		w	349	74	108	311	66	96	38	8	12
		i	1 540	297	413	1 360	252	350	180	45	63
362	Regensburg, Stadt U Regensburg	m	7 998	1 130	1 980	7 494	995	1 884	504	135	96
		w	12 355	2 008	3 028	11 289	1 694	2 811	1 066	314	217
		i	20 353	3 138	5 008	18 783	2 689	4 695	1 570	449	313
	H für kath. Kirchenmusik und Musikpäd., Rgb.	m	59	4	6	46	2	3	13	2	3
		w	67	7	13	51	5	10	16	2	3
		i	126	11	19	97	7	13	29	4	6
	OTH Regensburg	m	6 302	1 048	1 636	5 535	867	1 403	767	181	233
		w	4 402	754	1 133	3 944	635	1 017	458	119	116
		i	10 704	1 802	2 769	9 479	1 502	2 420	1 225	300	349
	HSD H Döpfer Potsdam in Regensburg	m	115	10	44	114	10	43	1	–	1
		w	334	38	124	327	36	121	7	2	3
		i	449	48	168	441	46	164	8	2	4
	Zusammen	m	14 474	2 192	3 666	13 189	1 874	3 333	1 285	318	333
		w	17 158	2 807	4 298	15 611	2 370	3 959	1 547	437	339
		i	31 632	4 999	7 964	28 800	4 244	7 292	2 832	755	672
363	Weiden in der Oberpfalz, Stadt OTH Amberg-Weiden in Weiden	m	1 367	205	289	694	77	136	673	128	153
		w	1 170	186	246	849	112	166	321	74	80
		i	2 537	391	535	1 543	189	302	994	202	233
371	Amberg-Sulzbach H für den öffentlichen Dienst in Bayern in Sulzbach-Rosenberg (Polizei)	m	453	87	107	453	87	107	–	–	–
		w	204	29	45	204	29	45	–	–	–
		i	657	116	152	657	116	152	–	–	–
372	Cham TH Deggendorf in Cham	m	400	79	87	51	10	10	349	69	77
		w	60	17	21	1	–	–	59	17	21
		i	460	96	108	52	10	10	408	86	98
	Regierungsbezirk Oberpfalz	m	17 885	2 786	4 454	15 436	2 234	3 840	2 449	552	614
		w	18 941	3 113	4 718	16 976	2 577	4 266	1 965	536	452
		i	36 826	5 899	9 172	32 412	4 811	8 106	4 414	1 088	1 066
Regierungsbezirk Oberfranken											
461	Bamberg, Stadt U Bamberg	m	4 269	460	962	3 482	319	769	787	141	193
		w	6 465	914	1 640	5 428	653	1 300	1 037	261	340
		i	10 734	1 374	2 602	8 910	972	2 069	1 824	402	533
	FH des Mittelstandes Bielefeld in Bamberg	m	129	46	67	119	44	64	10	2	3
		w	319	118	140	289	114	134	30	4	6
		i	448	164	207	408	158	198	40	6	9
	Zusammen	m	4 398	506	1 029	3 601	363	833	797	143	196
		w	6 784	1 032	1 780	5 717	767	1 434	1 067	265	346
		i	11 182	1 538	2 809	9 318	1 130	2 267	1 864	408	542

Noch: **Tabelle 1.5 Studierende, Studienanfängerinnen und Studienanfänger in Bayern im Wintersemester 2023/24**
nach regionaler Gliederung und Hochschulstandorten

Kreis- schl.- Nr.	Regionale Gliederung Hochschulstandort	Ge- schlecht	Studierende			Deutsche Studierende			Ausländische Studierende		
			ins- gesamt	darunter im 1.		zu- sammen	darunter im 1.		zu- sammen	darunter im 1.	
				HS	FS		HS	FS		HS	FS
Noch: Regierungsbezirk Oberfranken											
462	Bayreuth, Stadt										
	U Bayreuth	m	6 404	759	1 354	5 534	565	1 133	870	194	221
		w	5 520	756	1 265	4 414	508	976	1 106	248	289
		i	11 924	1 515	2 619	9 948	1 073	2 109	1 976	442	510
	H für evang. Kirchenmusik Bayreuth	m	12	1	1	10	1	1	2	–	–
		w	14	2	2	12	2	2	2	–	–
		i	26	3	3	22	3	3	4	–	–
	Zusammen	m	6 416	760	1 355	5 544	566	1 134	872	194	221
		w	5 534	758	1 267	4 426	510	978	1 108	248	289
		i	11 950	1 518	2 622	9 970	1 076	2 112	1 980	442	510
463	Coburg, Stadt										
	HaW Coburg	m	2 358	467	676	2 049	370	557	309	97	119
		w	2 342	441	604	2 174	397	545	168	44	59
		i	4 700	908	1 280	4 223	767	1 102	477	141	178
464	Hof, Stadt										
	HaW Hof in Hof	m	2 289	364	485	1 198	215	324	1 091	149	161
		w	1 266	240	326	884	155	236	382	85	90
		i	3 555	604	811	2 082	370	560	1 473	234	251
	H für den öffentlichen Dienst in Bayern in Hof (Allg. Innere Verwaltung)	m	628	143	203	625	143	202	3	–	1
		w	943	232	284	938	231	283	5	1	1
		i	1 571	375	487	1 563	374	485	8	1	2
	Zusammen	m	2 917	507	688	1 823	358	526	1 094	149	162
		w	2 209	472	610	1 822	386	519	387	86	91
		i	5 126	979	1 298	3 645	744	1 045	1 481	235	253
475	Hof										
	HaW Hof in Münchberg	m	106	22	24	40	4	6	66	18	18
		w	161	37	45	133	28	36	28	9	9
		i	267	59	69	173	32	42	94	27	27
	Regierungsbezirk Oberfranken	m	16 195	2 262	3 772	13 057	1 661	3 056	3 138	601	716
		w	17 030	2 740	4 306	14 272	2 088	3 512	2 758	652	794
		i	33 225	5 002	8 078	27 329	3 749	6 568	5 896	1 253	1 510
Regierungsbezirk Mittelfranken											
561	Ansbach, Stadt										
	HaW Ansbach	m	1 683	289	506	1 537	252	458	146	37	48
		w	1 720	339	551	1 562	290	493	158	49	58
		i	3 403	628	1 057	3 099	542	951	304	86	106
562	Erlangen, Stadt										
	U Erlangen-Nürnberg in Erlangen	m	15 013	2 099	3 735	10 759	1 340	2 722	4 254	759	1 013
		w	14 296	2 378	3 831	11 462	1 855	3 151	2 834	523	680
		i	29 309	4 477	7 566	22 221	3 195	5 873	7 088	1 282	1 693
563	Fürth, Stadt										
	SRH Wilhelm Löhe Hochschule Fürth	m	107	17	20	98	12	13	9	5	7
		w	310	52	48	298	49	43	12	3	5
		i	417	69	68	396	61	56	21	8	12

Noch: **Tabelle 1.5 Studierende, Studienanfängerinnen und Studienanfänger in Bayern im Wintersemester 2023/24**
nach regionaler Gliederung und Hochschulstandorten

Kreis- schl.- Nr.	Regionale Gliederung Hochschulstandort	Ge- schlecht	Studierende			Deutsche Studierende			Ausländische Studierende		
			ins- gesamt	darunter im 1.		zu- sammen	darunter im 1.		zu- sammen	darunter im 1.	
				HS	FS		HS	FS		HS	FS
Noch: Regierungsbezirk Mittelfranken											
564	Nürnberg, Stadt										
	U Erlangen-Nürnberg in Nürnberg	m	4 326	620	1 431	3 746	442	1 202	580	178	229
		w	5 325	723	1 592	4 578	510	1 305	747	213	287
		i	9 651	1 343	3 023	8 324	952	2 507	1 327	391	516
	Akademie der Bildenden Künste Nürnberg	m	109	16	27	90	10	20	19	6	7
		w	201	29	44	158	16	29	43	13	15
		i	310	45	71	248	26	49	62	19	22
	TH Nürnberg	m	7 276	1 141	1 944	6 524	1 016	1 767	752	125	177
		w	5 079	858	1 342	4 425	737	1 170	654	121	172
		i	12 355	1 999	3 286	10 949	1 753	2 937	1 406	246	349
	Evang. H Nürnberg	m	281	53	71	272	47	65	9	6	6
		w	930	186	246	888	177	233	42	9	13
		i	1 211	239	317	1 160	224	298	51	15	19
	H für Musik Nürnberg	m	194	19	43	116	9	22	78	10	21
		w	261	45	71	129	16	30	132	29	41
		i	455	64	114	245	25	52	210	39	62
	H f. Ökon. u. Managem. Essen in Nürnberg	m	496	28	45	471	28	45	25	–	–
		w	509	19	37	468	16	33	41	3	4
		i	1 005	47	82	939	44	78	66	3	4
	IU Internationale H Erfurt in Nürnberg	m	176	15	23	171	15	22	5	–	1
		w	404	46	57	384	42	52	20	4	5
		i	580	61	80	555	57	74	25	4	6
	TU Nürnberg	m	11	7	11	4	–	4	7	7	7
		w	7	2	7	4	–	4	3	2	3
		i	18	9	18	8	–	8	10	9	10
	Zusammen	m	12 869	1 899	3 595	11 394	1 567	3 147	1 475	332	448
		w	12 716	1 908	3 396	11 034	1 514	2 856	1 682	394	540
		i	25 585	3 807	6 991	22 428	3 081	6 003	3 157	726	988
571	Ansbach										
	Augustana-H Neuendettelsau (ev)	m	47	3	6	38	2	5	9	1	1
		w	50	7	7	48	7	7	2	–	–
		i	97	10	13	86	9	12	11	1	1
	HaW Weihenstephan-Triesdorf in Triesdorf	m	1 212	279	338	967	163	217	245	116	121
		w	862	186	243	673	98	149	189	88	94
		i	2 074	465	581	1 640	261	366	434	204	215
	HaW Ansbach in Rothenburg	m	47	3	9	41	2	8	6	1	1
		w	242	17	63	225	16	61	17	1	2
		i	289	20	72	266	18	69	23	2	3
	HaW Ansbach in Feuchtwangen	m	112	50	53	1	1	1	111	49	52
		w	6	3	4	1	–	1	5	3	3
		i	118	53	57	2	1	2	116	52	55
	Zusammen	m	1 418	335	406	1 047	168	231	371	167	175
		w	1 160	213	317	947	121	218	213	92	99
		i	2 578	548	723	1 994	289	449	584	259	274

Noch: **Tabelle 1.5 Studierende, Studienanfängerinnen und Studienanfänger in Bayern im Wintersemester 2023/24**
nach regionaler Gliederung und Hochschulstandorten

Kreis- schl.- Nr.	Regionale Gliederung Hochschulstandort	Ge- schlecht	Studierende			Deutsche Studierende			Ausländische Studierende		
			ins- gesamt	darunter im 1.		zu- sammen	darunter im 1.		zu- sammen	darunter im 1.	
				HS	FS		HS	FS		HS	FS
Noch: Regierungsbezirk Mittelfranken											
577	Weißenburg-Gunzenhausen										
	HaW Ansbach in Weißenburg	m	75	15	27	57	10	21	18	5	6
		w	13	3	2	12	3	2	1	–	–
		i	88	18	29	69	13	23	19	5	6
	Regierungsbezirk Mittelfranken	m	31 165	4 654	8 289	24 892	3 349	6 592	6 273	1 305	1 697
		w	30 215	4 893	8 145	25 315	3 832	6 763	4 900	1 061	1 382
		i	61 380	9 547	16 434	50 207	7 181	13 355	11 173	2 366	3 079
Regierungsbezirk Unterfranken											
661	Aschaffenburg, Stadt										
	TH Aschaffenburg	m	2 097	418	596	1 918	337	549	179	81	47
		w	1 462	362	440	1 281	284	402	181	78	38
		i	3 559	780	1 036	3 199	621	951	360	159	85
662	Schweinfurt, Stadt										
	TH Würzburg-Schweinfurt in Schweinfurt	m	2 536	628	803	1 138	232	330	1 398	396	473
		w	630	208	254	205	61	83	425	147	171
		i	3 166	836	1 057	1 343	293	413	1 823	543	644
663	Würzburg, Stadt										
	U Würzburg	m	10 263	1 276	2 428	9 252	1 024	2 113	1 011	252	315
		w	15 863	2 141	3 657	14 385	1 736	3 179	1 478	405	478
		i	26 126	3 417	6 085	23 637	2 760	5 292	2 489	657	793
	H für Musik Würzburg	m	265	34	74	185	15	40	80	19	34
		w	265	40	76	164	15	35	101	25	41
		i	530	74	150	349	30	75	181	44	75
	TH Würzburg-Schweinfurt in Würzburg	m	2 826	555	820	2 456	446	706	370	109	114
		w	3 258	604	862	2 885	483	756	373	121	106
		i	6 084	1 159	1 682	5 341	929	1 462	743	230	220
	Zusammen	m	13 354	1 865	3 322	11 893	1 485	2 859	1 461	380	463
		w	19 386	2 785	4 595	17 434	2 234	3 970	1 952	551	625
		i	32 740	4 650	7 917	29 327	3 719	6 829	3 413	931	1 088
	Regierungsbezirk Unterfranken	m	17 987	2 911	4 721	14 949	2 054	3 738	3 038	857	983
		w	21 478	3 355	5 289	18 920	2 579	4 455	2 558	776	834
		i	39 465	6 266	10 010	33 869	4 633	8 193	5 596	1 633	1 817
Regierungsbezirk Schwaben											
761	Augsburg, Stadt										
	U Augsburg	m	8 186	1 194	2 068	7 566	1 075	1 898	620	119	170
		w	10 903	1 693	2 607	9 858	1 484	2 332	1 045	209	275
		i	19 089	2 887	4 675	17 424	2 559	4 230	1 665	328	445
	TH Augsburg	m	4 121	845	1 304	3 675	711	1 165	446	134	139
		w	2 904	704	1 000	2 529	579	890	375	125	110
		i	7 025	1 549	2 304	6 204	1 290	2 055	821	259	249
	H f. Ökon. u. Managem. Essen in Augsburg	m	98	7	9	96	7	9	2	–	–
		w	219	13	21	202	13	21	17	–	–
		i	317	20	30	298	20	30	19	–	–
	IU Intern. H Erfurt in Augsburg	m	195	40	59	189	39	57	6	1	2
		w	407	86	102	386	82	96	21	4	6
		i	602	126	161	575	121	153	27	5	8

Noch: **Tabelle 1.5 Studierende, Studienanfängerinnen und Studienanfänger in Bayern im Wintersemester 2023/24**
nach regionaler Gliederung und Hochschulstandorten

Kreis- schl.- Nr.	Regionale Gliederung Hochschulstandort	Ge- schlecht	Studierende			Deutsche Studierende			Ausländische Studierende		
			ins- gesamt	darunter im 1.		zu- sammen	darunter im 1.		zu- sammen	darunter im 1.	
				HS	FS		HS	FS		HS	FS
Noch: Regierungsbezirk Schwaben											
	Zusammen	m	12 600	2 086	3 440	11 526	1 832	3 129	1 074	254	311
		w	14 433	2 496	3 730	12 975	2 158	3 339	1 458	338	391
		i	27 033	4 582	7 170	24 501	3 990	6 468	2 532	592	702
762	Kaufbeuren, Stadt										
	H für den öffentlichen Dienst in Bayern in Kaufbeuren (Finanzwesen)	m	116	54	73	115	53	72	1	1	1
		w	156	60	72	153	58	70	3	2	2
		i	272	114	145	268	111	142	4	3	3
763	Kempten (Allgäu), Stadt										
	HaW Kempten	m	2 752	494	808	2 505	440	739	247	54	69
		w	2 025	462	642	1 837	405	592	188	57	50
		i	4 777	956	1 450	4 342	845	1 331	435	111	119
775	Neu-Ulm										
	HaW Neu-Ulm	m	2 002	313	507	1 790	238	408	212	75	99
		w	2 075	364	531	1 806	279	427	269	85	104
		i	4 077	677	1 038	3 596	517	835	481	160	203
	Regierungsbezirk Schwaben	m	17 470	2 947	4 828	15 936	2 563	4 348	1 534	384	480
		w	18 689	3 382	4 975	16 771	2 900	4 428	1 918	482	547
		i	36 159	6 329	9 803	32 707	5 463	8 776	3 452	866	1 027
Hochschulstandorte zusammen											
	Bayern	m	204 327	33 453	54 875	160 113	23 074	41 764	44 214	10 379	13 111
		w	201 165	34 348	53 607	165 315	25 624	43 025	35 850	8 724	10 582
		i	405 492	67 801	108 482	325 428	48 698	84 789	80 064	19 103	23 693

**Tabelle 2.1 Studierende, Studienanfängerinnen und Studienanfänger in Bayern im Wintersemester 2023/24
nach Hochschularten, Fächergruppen und Art des Studiengangs**

Fächergruppe des 1. Studienfachs Art des Studiengangs ¹⁾	Ge- schlecht	Studierende			Deutsche Studierende			Ausländische Studierende		
		ins- gesamt	darunter im 1.		zu- sammen	darunter im 1.		zu- sammen	darunter im 1.	
			HS	FS		HS	FS		HS	FS
Universitäten										
darunter										
Geisteswissenschaften	m	13 784	2 476	4 047	11 998	2 004	3 452	1 786	472	595
	w	28 771	5 252	7 904	24 979	4 190	6 659	3 792	1 062	1 245
	i	42 555	7 728	11 951	36 977	6 194	10 111	5 578	1 534	1 840
dar. Fachhochschulstudiengang	m	6	–	–	6	–	–	–	–	–
	w	13	–	–	12	–	–	1	–	–
	i	19	–	–	18	–	–	1	–	–
Sport	m	1 556	170	357	1 456	139	319	100	31	38
	w	1 443	215	356	1 329	170	306	114	45	50
	i	2 999	385	713	2 785	309	625	214	76	88
Rechts-, Wirtschafts- und Sozialwissen- schaften	m	33 548	4 962	8 931	28 665	3 568	7 188	4 883	1 394	1 743
	w	43 756	6 694	11 629	36 775	4 791	9 263	6 981	1 903	2 366
	i	77 304	11 656	20 560	65 440	8 359	16 451	11 864	3 297	4 109
dar. Fachhochschulstudiengang	m	323	63	107	319	62	104	4	1	3
	w	443	70	102	430	69	98	13	1	4
	i	766	133	209	749	131	202	17	2	7
Mathematik, Naturwissenschaften	m	21 100	3 415	5 843	16 392	2 416	4 557	4 708	999	1 286
	w	21 492	3 895	6 196	16 724	2 902	4 924	4 768	993	1 272
	i	42 592	7 310	12 039	33 116	5 318	9 481	9 476	1 992	2 558
Humanmedizin/Gesundheitswissen- schaften	m	7 618	749	1 216	6 279	543	962	1 339	206	254
	w	16 459	1 961	3 127	13 800	1 469	2 561	2 659	492	566
	i	24 077	2 710	4 343	20 079	2 012	3 523	3 998	698	820
dar. Fachhochschulstudiengang	m	3	1	2	3	1	2	–	–	–
	w	25	5	6	23	5	5	2	–	1
	i	28	6	8	26	6	7	2	–	1
Agrar-, Forst- und Ernährungswissen- schaften, Veterinärmedizin	m	1 708	297	597	1 271	171	425	437	126	172
	w	3 463	545	882	2 698	368	655	765	177	227
	i	5 171	842	1 479	3 969	539	1 080	1 202	303	399
dar. Fachhochschulstudiengang	m	1	–	–	1	–	–	–	–	–
	w	–	–	–	–	–	–	–	–	–
	i	1	–	–	1	–	–	–	–	–
Ingenieurwissenschaften	m	39 068	5 824	10 063	24 203	2 855	6 043	14 865	2 969	4 020
	w	14 301	2 308	4 033	8 136	1 059	2 299	6 165	1 249	1 734
	i	53 369	8 132	14 096	32 339	3 914	8 342	21 030	4 218	5 754
dar. Fachhochschulstudiengang	m	714	164	191	712	164	190	2	–	1
	w	66	15	17	65	15	17	1	–	–
	i	780	179	208	777	179	207	3	–	1
Kunst, Kunstwissenschaft	m	1 118	210	387	1 004	192	355	114	18	32
	w	3 192	527	976	2 847	477	885	345	50	91
	i	4 310	737	1 363	3 851	669	1 240	459	68	123
Zusammen	m	119 572	18 174	31 513	91 340	11 959	23 373	28 232	6 215	8 140
	w	132 995	21 505	35 220	107 406	15 534	27 669	25 589	5 971	7 551
	i	252 567	39 679	66 733	198 746	27 493	51 042	53 821	12 186	15 691
dar. Fachhochschulstudiengang	m	1 047	228	300	1 041	227	296	6	1	4
	w	547	90	125	530	89	120	17	1	5
	i	1 594	318	425	1 571	316	416	23	2	9

Noch: **Tabelle 2.1 Studierende, Studienanfängerinnen und Studienanfänger in Bayern im Wintersemester 2023/24 nach Hochschularten, Fächergruppen und Art des Studiengangs**

Fächergruppe des 1. Studienfachs Art des Studiengangs ¹⁾	Ge- schlecht	Studierende			Deutsche Studierende			Ausländische Studierende		
		ins- gesamt	darunter im 1.		zu- sammen	darunter im 1.		zu- sammen	darunter im 1.	
			HS	FS		HS	FS		HS	FS
Theologische/Kirchliche Hochschulen										
Geisteswissenschaften	m	273	25	92	240	19	80	33	6	12
	w	243	26	67	219	20	56	24	6	11
	i	516	51	159	459	39	136	57	12	23
Zusammen	m	273	25	92	240	19	80	33	6	12
	w	243	26	67	219	20	56	24	6	11
	i	516	51	159	459	39	136	57	12	23
Kunsthochschulen										
Rechts-, Wirtschafts- und Sozialwissen- schaften	m	19	–	8	19	–	8	–	–	–
	w	43	3	22	37	–	16	6	3	6
	i	62	3	30	56	–	24	6	3	6
Humanmedizin/Gesundheitswissenschaften	m	5	1	3	4	1	3	1	–	–
	w	22	2	7	12	–	5	10	2	2
	i	27	3	10	16	1	8	11	2	2
Ingenieurwissenschaften	m	25	4	11	19	2	8	6	2	3
	w	105	14	35	95	12	32	10	2	3
	i	130	18	46	114	14	40	16	4	6
Kunst, Kunstwissenschaft	m	1 631	180	323	1 130	86	196	501	94	127
	w	1 931	230	402	1 247	96	221	684	134	181
	i	3 562	410	725	2 377	182	417	1 185	228	308
Zusammen	m	1 680	185	345	1 172	89	215	508	96	130
	w	2 101	249	466	1 391	108	274	710	141	192
	i	3 781	434	811	2 563	197	489	1 218	237	322
Fachhochschulen (ohne Verwaltungs-FH)										
darunter										
Geisteswissenschaften	m	153	46	45	90	9	15	63	37	30
	w	415	130	123	248	39	56	167	91	67
	i	568	176	168	338	48	71	230	128	97
Sport	m	503	105	131	460	93	118	43	12	13
	w	392	65	85	331	51	70	61	14	15
	i	895	170	216	791	144	188	104	26	28
Rechts-, Wirtschafts- und Sozialwissen- schaften	m	23 530	3 570	5 690	20 288	2 807	4 853	3 242	763	837
	w	34 548	5 835	8 285	30 366	4 818	7 272	4 182	1 017	1 013
	i	58 078	9 405	13 975	50 654	7 625	12 125	7 424	1 780	1 850
Mathematik, Naturwissenschaften	m	1 148	243	391	1 021	205	340	127	38	51
	w	1 018	221	342	863	174	288	155	47	54
	i	2 166	464	733	1 884	379	628	282	85	105
Humanmedizin/Gesundheitswissen- schaften	m	1 417	282	453	1 266	229	391	151	53	62
	w	5 580	1 106	1 510	5 071	984	1 367	509	122	143
	i	6 997	1 388	1 963	6 337	1 213	1 758	660	175	205
Agrar-, Forst- und Ernährungswissen- schaften, Veterinärmedizin	m	2 154	460	609	1 844	334	473	310	126	136
	w	1 873	381	509	1 605	278	395	268	103	114
	i	4 027	841	1 118	3 449	612	868	578	229	250

Noch: **Tabelle 2.1 Studierende, Studienanfängerinnen und Studienanfänger in Bayern im Wintersemester 2023/24**
nach Hochschularten, Fächergruppen und Art des Studiengangs

Fächergruppe des 1. Studienfachs Art des Studiengangs ¹⁾	Ge- schlecht	Studierende			Deutsche Studierende			Ausländische Studierende		
		ins- gesamt	darunter im 1.		zu- sammen	darunter im 1.		zu- sammen	darunter im 1.	
			HS	FS		HS	FS		HS	FS
Noch: Fachhochschulen (ohne Verwaltungs-FH)										
Ingenieurwissenschaften	m	50 356	9 596	14 504	38 962	6 600	10 841	11 394	2 996	3 663
	w	16 744	3 653	5 414	12 818	2 505	4 053	3 926	1 148	1 361
	i	67 100	13 249	19 918	51 780	9 105	14 894	15 320	4 144	5 024
Kunst, Kunstwissenschaft	m	1 226	154	259	1 132	128	235	94	26	24
	w	2 609	377	588	2 370	326	540	239	51	48
	i	3 835	531	847	3 502	454	775	333	77	72
Zusammen	m	80 593	14 540	22 187	65 159	10 480	17 362	15 434	4 060	4 825
	w	63 317	11 892	16 994	53 802	9 291	14 171	9 515	2 601	2 823
	i	143 910	26 432	39 181	118 961	19 771	31 533	24 949	6 661	7 648
Verwaltungsfachhochschulen										
Rechts-, Wirtschafts- und Sozialwissen- schaften	m	2 209	529	738	2 202	527	734	7	2	4
	w	2 509	676	860	2 497	671	855	12	5	5
	i	4 718	1 205	1 598	4 699	1 198	1 589	19	7	9
Zusammen	m	2 209	529	738	2 202	527	734	7	2	4
	w	2 509	676	860	2 497	671	855	12	5	5
	i	4 718	1 205	1 598	4 699	1 198	1 589	19	7	9
Hochschulen Gesamt										
darunter										
Geisteswissenschaften	m	14 210	2 547	4 184	12 328	2 032	3 547	1 882	515	637
	w	29 429	5 408	8 094	25 446	4 249	6 771	3 983	1 159	1 323
	i	43 639	7 955	12 278	37 774	6 281	10 318	5 865	1 674	1 960
dar. Fachhochschulstudiengang	m	137	30	29	96	9	15	41	21	14
	w	380	84	77	260	39	56	120	45	21
	i	517	114	106	356	48	71	161	66	35
Sport	m	2 059	275	488	1 916	232	437	143	43	51
	w	1 835	280	441	1 660	221	376	175	59	65
	i	3 894	555	929	3 576	453	813	318	102	116
dar. Fachhochschulstudiengang	m	503	105	131	460	93	118	43	12	13
	w	392	65	85	331	51	70	61	14	15
	i	895	170	216	791	144	188	104	26	28
Rechts-, Wirtschafts- und Sozialwissen- schaften	m	59 306	9 061	15 367	51 174	6 902	12 783	8 132	2 159	2 584
	w	80 856	13 208	20 796	69 675	10 280	17 406	11 181	2 928	3 390
	i	140 162	22 269	36 163	120 849	17 182	30 189	19 313	5 087	5 974
dar. Fachhochschulstudiengang	m	25 700	3 939	6 336	22 693	3 364	5 608	3 007	575	728
	w	37 059	6 275	9 042	33 182	5 522	8 151	3 877	753	891
	i	62 759	10 214	15 378	55 875	8 886	13 759	6 884	1 328	1 619
Mathematik, Naturwissenschaften	m	22 248	3 658	6 234	17 413	2 621	4 897	4 835	1 037	1 337
	w	22 510	4 116	6 538	17 587	3 076	5 212	4 923	1 040	1 326
	i	44 758	7 774	12 772	35 000	5 697	10 109	9 758	2 077	2 663
dar. Fachhochschulstudiengang	m	1 147	242	390	1 020	204	339	127	38	51
	w	1 015	218	339	861	172	286	154	46	53
	i	2 162	460	729	1 881	376	625	281	84	104
Humanmedizin/Gesundheitswissen- schaften	m	9 040	1 032	1 672	7 549	773	1 356	1 491	259	316
	w	22 061	3 069	4 644	18 883	2 453	3 933	3 178	616	711
	i	31 101	4 101	6 316	26 432	3 226	5 289	4 669	875	1 027

Noch: **Tabelle 2.1 Studierende, Studienanfängerinnen und Studienanfänger in Bayern im Wintersemester 2023/24**
nach Hochschularten, Fächergruppen und Art des Studiengangs

Fächergruppe des 1. Studienfachs Art des Studiengangs ¹⁾	Ge- schlecht	Studierende			Deutsche Studierende			Ausländische Studierende		
		ins- gesamt	darunter im 1.		zu- sammen	darunter im 1.		zu- sammen	darunter im 1.	
			HS	FS		HS	FS		HS	FS
Noch: Hochschulen Gesamt										
dar. Fachhochschulstudiengang	m	1 415	278	450	1 265	226	389	150	52	61
	w	5 574	1 081	1 486	5 064	960	1 342	510	121	144
	i	6 989	1 359	1 936	6 329	1 186	1 731	660	173	205
Agrar-, Forst- und Ernährungswissen- schaften, Veterinärmedizin	m	3 862	757	1 206	3 115	505	898	747	252	308
	w	5 336	926	1 391	4 303	646	1 050	1 033	280	341
	i	9 198	1 683	2 597	7 418	1 151	1 948	1 780	532	649
dar. Fachhochschulstudiengang	m	2 153	458	609	1 845	334	473	308	124	136
	w	1 866	376	509	1 600	274	395	266	102	114
	i	4 019	834	1 118	3 445	608	868	574	226	250
Ingenieurwissenschaften	m	89 449	15 424	24 578	63 184	9 457	16 892	26 265	5 967	7 686
	w	31 150	5 975	9 482	21 049	3 576	6 384	10 101	2 399	3 098
	i	120 599	21 399	34 060	84 233	13 033	23 276	36 366	8 366	10 784
dar. Fachhochschulstudiengang	m	50 500	9 383	14 349	39 477	6 662	10 870	11 023	2 721	3 479
	w	16 491	3 424	5 210	12 771	2 444	3 970	3 720	980	1 240
	i	66 991	12 807	19 559	52 248	9 106	14 840	14 743	3 701	4 719
Kunst, Kunstwissenschaft	m	3 975	544	969	3 266	406	786	709	138	183
	w	7 732	1 134	1 966	6 464	899	1 646	1 268	235	320
	i	11 707	1 678	2 935	9 730	1 305	2 432	1 977	373	503
dar. Fachhochschulstudiengang	m	1 216	144	257	1 132	128	235	84	16	22
	w	2 590	361	588	2 370	326	540	220	35	48
	i	3 806	505	845	3 502	454	775	304	51	70
Insgesamt	m	204 327	33 453	54 875	160 113	23 074	41 764	44 214	10 379	13 111
	w	201 165	34 348	53 607	165 315	25 624	43 025	35 850	8 724	10 582
	i	405 492	67 801	108 482	325 428	48 698	84 789	80 064	19 103	23 693
dar. Fachhochschulstudiengang	m	82 771	14 579	22 551	67 988	11 020	18 047	14 783	3 559	4 504
	w	65 367	11 884	17 336	56 439	9 788	14 810	8 928	2 096	2 526
	i	148 138	26 463	39 887	124 427	20 808	32 857	23 711	5 655	7 030

¹⁾ Bei den Hochschularten Fachhochschulen und Verwaltungsfachhochschulen wird auf die Ausweisung der Fachhochschulstudiengänge verzichtet, da diese zum überwiegenden Teil der Gesamtzahl der Studierenden entsprechen.

**Tabelle 2.2 Studierende, Studienanfängerinnen und Studienanfänger in Bayern im Wintersemester 2023/24
nach Hochschularten, Fächergruppen und angestrebter Abschlussprüfung**

Fächergruppe des 1. Studienfachs angestrebte Abschlussprüfung ¹⁾	Ge- schlecht	Studierende			davon	
		ins- gesamt	darunter im 1.		Deutsche Studierende	Ausländische Studierende
			HS	FS		
Wissenschaftliche Hochschulen						
darunter						
Geisteswissenschaften	m	14 057	2 501	4 139	12 238	1 819
	w	29 014	5 278	7 971	25 198	3 816
	i	43 071	7 779	12 110	37 436	5 635
darunter						
Universitärer Abschluss						
darunter Bachelor	m	5 316	1 249	1 986	4 892	424
	w	8 941	2 188	3 196	7 961	980
	i	14 257	3 437	5 182	12 853	1 404
Master	m	1 562	107	361	1 007	555
	w	3 458	238	800	2 101	1 357
	i	5 020	345	1 161	3 108	1 912
Promotion	m	561	16	81	310	251
	w	656	19	91	399	257
	i	1 217	35	172	709	508
Sport	m	1 556	170	357	1 456	100
	w	1 443	215	356	1 329	114
	i	2 999	385	713	2 785	214
darunter						
Universitärer Abschluss						
darunter Bachelor	m	765	105	197	728	37
	w	640	130	196	622	18
	i	1 405	235	393	1 350	55
Master	m	202	23	48	147	55
	w	173	32	54	95	78
	i	375	55	102	242	133
Promotion	m	19	1	5	12	7
	w	22	–	4	19	3
	i	41	1	9	31	10
Rechts-, Wirtschafts- und Sozialwissen- schaften	m	33 567	4 962	8 939	28 684	4 883
	w	43 799	6 697	11 651	36 812	6 987
	i	77 366	11 659	20 590	65 496	11 870
darunter						
Universitärer Abschluss						
darunter Bachelor	m	15 065	2 822	4 515	13 507	1 558
	w	16 596	3 200	5 054	14 384	2 212
	i	31 661	6 022	9 569	27 891	3 770
Master	m	8 520	574	2 233	6 191	2 329
	w	9 879	661	2 825	6 971	2 908
	i	18 399	1 235	5 058	13 162	5 237
Künstlerischer Abschluss	m	19	–	8	19	–
	w	43	3	22	37	6
	i	62	3	30	56	6
Promotion	m	900	10	143	741	159
	w	958	20	156	764	194
	i	1 858	30	299	1 505	353

Noch: Tabelle 2.2 Studierende, Studienanfängerinnen und Studienanfänger in Bayern im Wintersemester 2023/24 nach Hochschularten, Fächergruppen und angestrebter Abschlussprüfung

Fächergruppe des 1. Studienfachs angestrebte Abschlussprüfung ¹⁾	Ge- schlecht	Studierende			davon	
		ins- gesamt	darunter im 1.		Deutsche Studierende	Ausländische Studierende
			HS	FS		
Noch: Wissenschaftliche Hochschulen						
Mathematik, Naturwissenschaften	m	21 100	3 415	5 843	16 392	4 708
	w	21 492	3 895	6 196	16 724	4 768
	i	42 592	7 310	12 039	33 116	9 476
darunter						
Universitärer Abschluss						
darunter Bachelor						
	m	8 730	1 987	3 002	7 580	1 150
	w	7 400	1 973	2 805	6 227	1 173
	i	16 130	3 960	5 807	13 807	2 323
Master						
	m	5 978	479	1 346	3 508	2 470
	w	5 089	461	1 279	2 804	2 285
	i	11 067	940	2 625	6 312	4 755
Promotion						
	m	2 178	72	303	1 423	755
	w	1 814	73	292	1 033	781
	i	3 992	145	595	2 456	1 536
Humanmedizin/Gesundheitswissenschaften	m	7 623	750	1 219	6 283	1 340
	w	16 481	1 963	3 134	13 812	2 669
	i	24 104	2 713	4 353	20 095	4 009
darunter						
Universitärer Abschluss						
darunter Bachelor						
	m	133	19	29	121	12
	w	881	176	257	813	68
	i	1 014	195	286	934	80
Master						
	m	247	27	74	175	72
	w	706	57	225	521	185
	i	953	84	299	696	257
Künstlerischer Abschluss						
	m	5	1	3	4	1
	w	22	2	7	12	10
	i	27	3	10	16	11
Promotion						
	m	909	32	156	616	293
	w	1 598	51	330	1 130	468
	i	2 507	83	486	1 746	761
Agrar-, Forst- und Ernährungswissenschaften, Veterinärmedizin	m	1 708	297	597	1 271	437
	w	3 463	545	882	2 698	765
	i	5 171	842	1 479	3 969	1 202
darunter						
Universitärer Abschluss						
darunter Bachelor						
	m	731	150	312	664	67
	w	827	176	297	735	92
	i	1 558	326	609	1 399	159
Master						
	m	538	82	189	264	274
	w	834	91	219	382	452
	i	1 372	173	408	646	726
Promotion						
	m	71	2	13	42	29
	w	211	3	36	170	41
	i	282	5	49	212	70

**Noch: Tabelle 2.2 Studierende, Studienanfängerinnen und Studienanfänger in Bayern im Wintersemester 2023/24
nach Hochschularten, Fächergruppen und angestrebter Abschlussprüfung**

Fächergruppe des 1. Studienfachs angestrebte Abschlussprüfung ¹⁾	Ge- schlecht	Studierende			davon	
		ins- gesamt	darunter im 1.		Deutsche Studierende	Ausländische Studierende
			HS	FS		

Noch: Wissenschaftliche Hochschulen

Ingenieurwissenschaften	m	39 093	5 828	10 074	24 222	14 871
	w	14 406	2 322	4 068	8 231	6 175
	i	53 499	8 150	14 142	32 453	21 046
darunter						
Universitärer Abschluss						
darunter Bachelor	m	18 329	3 679	5 435	13 730	4 599
	w	7 196	1 475	2 291	4 985	2 211
	i	25 525	5 154	7 726	18 715	6 810
Master	m	17 185	1 418	3 487	8 051	9 134
	w	5 966	538	1 308	2 543	3 423
	i	23 151	1 956	4 795	10 594	12 557
Künstlerischer Abschluss	m	25	4	11	19	6
	w	105	14	35	95	10
	i	130	18	46	114	16
Promotion	m	1 753	44	327	1 163	590
	w	567	12	90	315	252
	i	2 320	56	417	1 478	842
Kunst, Kunstwissenschaft	m	2 749	390	710	2 134	615
	w	5 123	757	1 378	4 094	1 029
	i	7 872	1 147	2 088	6 228	1 644
darunter						
Universitärer Abschluss						
darunter Bachelor	m	752	189	316	700	52
	w	1 973	447	715	1 803	170
	i	2 725	636	1 031	2 503	222
Master	m	147	8	35	105	42
	w	518	12	133	398	120
	i	665	20	168	503	162
Künstlerischer Abschluss	m	1 338	157	281	855	483
	w	1 546	198	339	884	662
	i	2 884	355	620	1 739	1 145
Promotion	m	54	–	6	41	13
	w	127	3	16	89	38
	i	181	3	22	130	51

Fachhochschulen (inkl. Verwaltungsfachhochschulen)

darunter						
Geisteswissenschaften	m	153	46	45	90	63
	w	415	130	123	248	167
	i	568	176	168	338	230
darunter						
Fachhochschulabschluss						
darunter Bachelor	m	102	17	13	83	19
	w	240	51	44	205	35
	i	342	68	57	288	54
Master	m	29	13	16	7	22
	w	127	33	33	43	84
	i	156	46	49	50	106

Noch: Tabelle 2.2 Studierende, Studienanfängerinnen und Studienanfänger in Bayern im Wintersemester 2023/24 nach Hochschularten, Fächergruppen und angestrebter Abschlussprüfung

Fächergruppe des 1. Studienfachs angestrebte Abschlussprüfung ¹⁾	Ge- schlecht	Studierende			davon	
		ins- gesamt	darunter im 1.		Deutsche Studierende	Ausländische Studierende
			HS	FS		
Noch: Fachhochschulen (inkl. Verwaltungsfachhochschulen)						
Sport	m	503	105	131	460	43
	w	392	65	85	331	61
	i	895	170	216	791	104
darunter						
Fachhochschulabschluss						
darunter Bachelor	m	443	96	109	406	37
	w	344	62	69	284	60
	i	787	158	178	690	97
Master						
	m	60	9	22	54	6
	w	48	3	16	47	1
	i	108	12	38	101	7
Rechts-, Wirtschafts- und Sozialwissen- schaften	m	25 739	4 099	6 428	22 490	3 249
	w	37 057	6 511	9 145	32 863	4 194
	i	62 796	10 610	15 573	55 353	7 443
darunter						
Fachhochschulabschluss						
darunter Bachelor	m	18 959	3 112	4 460	16 985	1 974
	w	28 117	5 265	6 582	25 515	2 602
	i	47 076	8 377	11 042	42 500	4 576
Master						
	m	4 221	235	1 033	3 200	1 021
	w	6 031	276	1 518	4 781	1 250
	i	10 252	511	2 551	7 981	2 271
Mathematik, Naturwissenschaften	m	1 148	243	391	1 021	127
	w	1 018	221	342	863	155
	i	2 166	464	733	1 884	282
darunter						
Fachhochschulabschluss						
darunter Bachelor	m	870	227	323	784	86
	w	757	197	261	659	98
	i	1 627	424	584	1 443	184
Master						
	m	277	15	67	236	41
	w	258	21	78	202	56
	i	535	36	145	438	97
Humanmedizin/Gesundheitswissenschaften	m	1 417	282	453	1 266	151
	w	5 580	1 106	1 510	5 071	509
	i	6 997	1 388	1 963	6 337	660
darunter						
Fachhochschulabschluss						
darunter Bachelor	m	1 213	247	376	1 133	80
	w	4 868	1 044	1 323	4 473	395
	i	6 081	1 291	1 699	5 606	475
Master						
	m	199	30	72	129	70
	w	681	32	157	568	113
	i	880	62	229	697	183

Noch: **Tabelle 2.2 Studierende, Studienanfängerinnen und Studienanfänger in Bayern im Wintersemester 2023/24 nach Hochschularten, Fächergruppen und angestrebter Abschlussprüfung**

Fächergruppe des 1. Studienfachs angestrebte Abschlussprüfung ¹⁾	Ge- schlecht	Studierende			davon	
		ins- gesamt	darunter im 1.		Deutsche Studierende	Ausländische Studierende
			HS	FS		
Noch: Fachhochschulen (inkl. Verwaltungsfachhochschulen)						
Agrar-, Forst- und Ernährungswissenschaften, Veterinärmedizin	m	2 154	460	609	1 844	310
	w	1 873	381	509	1 605	268
	i	4 027	841	1 118	3 449	578
darunter						
Fachhochschulabschluss						
darunter Bachelor	m	1 855	401	518	1 743	112
	w	1 580	338	435	1 492	88
	i	3 435	739	953	3 235	200
Master	m	297	57	91	101	196
	w	285	38	74	107	178
	i	582	95	165	208	374
Ingenieurwissenschaften	m	50 356	9 596	14 504	38 962	11 394
	w	16 744	3 653	5 414	12 818	3 926
	i	67 100	13 249	19 918	51 780	15 320
darunter						
Fachhochschulabschluss						
darunter Bachelor	m	38 615	8 213	11 342	32 250	6 365
	w	12 829	3 114	4 184	10 439	2 390
	i	51 444	11 327	15 526	42 689	8 755
Master	m	11 106	996	2 805	6 455	4 651
	w	3 581	292	1 006	2 253	1 328
	i	14 687	1 288	3 811	8 708	5 979
Kunst, Kunstwissenschaft	m	1 226	154	259	1 132	94
	w	2 609	377	588	2 370	239
	i	3 835	531	847	3 502	333
darunter						
Fachhochschulabschluss						
darunter Bachelor	m	1 157	141	238	1 082	75
	w	2 404	355	529	2 209	195
	i	3 561	496	767	3 291	270
Master	m	59	3	19	50	9
	w	186	6	59	161	25
	i	245	9	78	211	34

¹⁾ Im universitären Abschluss Master können Mehr-Fächer-Master mit Lehramtsoption Gymnasium, sowie Master Wirtschaftspädagogik enthalten sein.

Tabelle 3.1 Deutsche und ausländische Studierende bzw. Studienanfängerinnen und Studienanfänger

Lfd. Nr.	Fächergruppe	Deutsche und ausländische Studierende					
		Insgesamt		darunter im 1.			
				HS		FS	
		i	w	i	w	i	w
U Augsburg							
1	Zusammen	19 089	10 903	2 887	1 693	4 675	2 607
2	Geisteswissenschaften	4 618	3 324	563	405	847	599
3	Sport	168	100	2	–	17	7
4	Rechts-, Wirtschafts- und Sozialwissenschaften	8 376	4 783	1 244	741	2 030	1 141
5	Mathematik, Naturwissenschaften	2 366	1 134	402	222	627	316
6	Humanmedizin/Gesundheitswissenschaften	544	347	138	99	198	137
7	Ingenieurwissenschaften	1 984	530	321	99	591	189
8	Kunst, Kunstwissenschaft	1 033	685	217	127	365	218
U Bamberg							
9	Zusammen	10 734	6 465	1 374	914	2 602	1 640
10	Geisteswissenschaften	2 887	2 008	487	362	743	521
11	Rechts-, Wirtschafts- und Sozialwissenschaften	5 197	3 398	644	430	1 274	839
12	Mathematik, Naturwissenschaften	414	277	44	36	87	64
13	Ingenieurwissenschaften	2 032	630	170	63	444	175
14	Kunst, Kunstwissenschaft	204	152	29	23	54	41
U Bayreuth							
15	Zusammen	11 924	5 520	1 515	756	2 619	1 265
16	Geisteswissenschaften	1 868	1 024	318	189	492	289
17	Sport	145	55	6	4	23	10
18	Rechts-, Wirtschafts- und Sozialwissenschaften	5 413	2 383	614	286	1 041	454
19	Mathematik, Naturwissenschaften	2 637	1 352	373	200	651	343
20	Humanmedizin/Gesundheitswissenschaften	270	181	12	8	58	42
21	Agrar-, Forst- und Ernährungswissenschaften, Veterinärmedizin	147	127	15	14	35	29
22	Ingenieurwissenschaften	1 330	315	168	47	307	89
23	Kunst, Kunstwissenschaft	113	82	9	8	12	9
24	Außerhalb der Studienbereichsgliederung/Sonstige Fächer	1	1	–	–	–	–
U Erlangen-Nürnberg							
25	Zusammen	38 960	19 621	5 820	3 101	10 589	5 423
26	Geisteswissenschaften	4 452	3 025	1 041	721	1 567	1 050
27	Sport	293	165	36	28	66	44
28	Rechts-, Wirtschafts- und Sozialwissenschaften	11 847	6 704	1 703	965	3 606	2 008
29	Mathematik, Naturwissenschaften	6 440	3 310	1 178	671	1 939	1 037
30	Humanmedizin/Gesundheitswissenschaften	4 496	3 087	331	245	534	406
31	Ingenieurwissenschaften	10 667	2 716	1 417	380	2 644	697
32	Kunst, Kunstwissenschaft	765	614	114	91	233	181
U München							
33	Zusammen	52 086	31 466	9 085	5 506	14 899	8 980
34	Geisteswissenschaften	12 601	8 156	2 722	1 739	4 431	2 818
35	Rechts-, Wirtschafts- und Sozialwissenschaften	16 135	9 867	2 766	1 647	4 694	2 860
36	Mathematik, Naturwissenschaften	9 758	4 981	1 903	976	3 019	1 531
37	Humanmedizin/Gesundheitswissenschaften	7 007	4 681	859	601	1 241	864
38	Agrar-, Forst- und Ernährungswissenschaften, Veterinärmedizin	1 840	1 594	248	218	339	290
39	Ingenieurwissenschaften	3 516	1 227	330	129	719	261
40	Kunst, Kunstwissenschaft	1 229	960	257	196	456	356

in Bayern im Wintersemester 2023/24 nach Fächergruppen und Hochschulen

Deutsche Studierende						Ausländische Studierende						Lfd. Nr.
zusammen		darunter im 1.				zusammen		darunter im 1.				
		HS		FS				HS		FS		
i	w	i	w	i	w	i	w	i	w	i	w	
U Augsburg												
17 424	9 858	2 559	1 484	4 230	2 332	1 665	1 045	328	209	445	275	1
4 249	3 055	504	363	775	545	369	269	59	42	72	54	2
168	100	2	–	17	7	–	–	–	–	–	–	3
7 729	4 329	1 089	629	1 833	1 002	647	454	155	112	197	139	4
2 191	1 040	367	202	577	294	175	94	35	20	50	22	5
517	326	131	94	190	132	27	21	7	5	8	5	6
1 673	407	267	79	507	153	311	123	54	20	84	36	7
897	601	199	117	331	199	136	84	18	10	34	19	8
U Bamberg												
8 910	5 428	972	653	2 069	1 300	1 824	1 037	402	261	533	340	9
2 413	1 668	368	264	602	407	474	340	119	98	141	114	10
4 568	2 968	458	308	1 034	682	629	430	186	122	240	157	11
394	266	43	36	85	64	20	11	1	–	2	–	12
1 353	394	76	24	299	111	679	236	94	39	145	64	13
182	132	27	21	49	36	22	20	2	2	5	5	14
U Bayreuth												
9 948	4 414	1 073	508	2 109	976	1 976	1 106	442	248	510	289	15
1 203	614	153	85	308	174	665	410	165	104	184	115	16
140	53	5	3	22	9	5	2	1	1	1	1	17
4 941	2 099	529	239	943	397	472	284	85	47	98	57	18
2 125	1 054	250	128	508	261	512	298	123	72	143	82	19
260	174	10	8	56	42	10	7	2	–	2	–	20
139	120	12	11	32	26	8	7	3	3	3	3	21
1 033	222	106	27	229	59	297	93	62	20	78	30	22
106	77	8	7	11	8	7	5	1	1	1	1	23
1	1	–	–	–	–	–	–	–	–	–	–	24
U Erlangen-Nürnberg												
30 545	16 040	4 147	2 365	8 380	4 456	8 415	3 581	1 673	736	2 209	967	25
4 036	2 721	909	626	1 412	948	416	304	132	95	155	102	26
245	131	14	10	43	25	48	34	22	18	23	19	27
10 189	5 706	1 250	711	3 009	1 666	1 658	998	453	254	597	342	28
5 078	2 632	983	559	1 674	878	1 362	678	195	112	265	159	29
4 001	2 786	266	200	466	362	495	301	65	45	68	44	30
6 289	1 495	618	173	1 555	405	4 378	1 221	799	207	1 089	292	31
707	569	107	86	221	172	58	45	7	5	12	9	32
U München												
41 599	25 132	6 825	4 180	11 851	7 168	10 487	6 334	2 260	1 326	3 048	1 812	33
10 648	6 852	2 292	1 448	3 770	2 375	1 953	1 304	430	291	661	443	34
13 528	8 177	1 976	1 181	3 694	2 245	2 607	1 690	790	466	1 000	615	35
7 087	3 575	1 333	697	2 267	1 157	2 671	1 406	570	279	752	374	36
5 215	3 512	570	407	914	649	1 792	1 169	289	194	327	215	37
1 659	1 446	213	190	298	257	181	148	35	28	41	33	38
2 410	752	213	84	507	173	1 106	475	117	45	212	88	39
1 052	818	228	173	401	312	177	142	29	23	55	44	40

Noch: **Tabelle 3.1 Deutsche und ausländische Studierende bzw. Studienanfängerinnen und Studienanfänger**

Lfd. Nr.	Fächergruppe	Deutsche und ausländische Studierende					
		Insgesamt		darunter im 1.			
				HS		FS	
		i	w	i	w	i	w
TU München							
41	Zusammen	53 225	20 115	9 145	3 600	15 206	5 909
42	Sport	1 310	631	194	100	346	165
43	Rechts-, Wirtschafts- und Sozialwissenschaften	7 039	2 964	1 243	576	2 034	895
44	Mathematik, Naturwissenschaften	9 090	3 790	1 662	710	2 728	1 143
45	Humanmedizin/Gesundheitswissenschaften	5 893	4 184	934	694	1 584	1 156
46	Agrar-, Forst- und Ernährungswissenschaften, Veterinärmedizin	3 184	1 742	579	313	1 105	563
47	Ingenieurwissenschaften	26 708	6 803	4 533	1 207	7 409	1 987
48	Kunst, Kunstwissenschaft	1	1	–	–	–	–
H für Politik München							
49	Zusammen	665	324	78	40	180	90
50	Rechts-, Wirtschafts- und Sozialwissenschaften	665	324	78	40	180	90
TU Nürnberg							
51	Zusammen	18	7	9	2	18	7
52	Geisteswissenschaften	1	1	–	–	1	1
53	Mathematik, Naturwissenschaften	1	1	–	–	1	1
54	Ingenieurwissenschaften	16	5	9	2	16	5
U Passau							
55	Zusammen	10 881	6 321	1 655	1 023	2 496	1 475
56	Geisteswissenschaften	3 340	2 451	500	369	733	520
57	Sport	55	26	1	–	6	1
58	Rechts-, Wirtschafts- und Sozialwissenschaften	4 327	2 212	657	357	964	501
59	Mathematik, Naturwissenschaften	641	369	108	61	146	85
60	Ingenieurwissenschaften	2 454	1 206	385	233	641	364
61	Kunst, Kunstwissenschaft	64	57	4	3	6	4
U Regensburg							
62	Zusammen	20 353	12 355	3 138	2 008	5 008	3 028
63	Geisteswissenschaften	6 034	4 151	934	667	1 316	886
64	Sport	568	290	53	36	109	65
65	Rechts-, Wirtschafts- und Sozialwissenschaften	5 813	3 417	970	607	1 660	1 003
66	Mathematik, Naturwissenschaften	4 644	2 555	803	495	1 242	737
67	Humanmedizin/Gesundheitswissenschaften	2 220	1 486	213	153	322	229
68	Ingenieurwissenschaften	705	188	124	23	283	58
69	Kunst, Kunstwissenschaft	369	268	41	27	76	50
U Würzburg							
70	Zusammen	26 126	15 863	3 417	2 141	6 085	3 657
71	Geisteswissenschaften	5 276	3 665	748	542	1 279	884
72	Sport	256	126	54	27	92	44
73	Rechts-, Wirtschafts- und Sozialwissenschaften	8 284	5 486	1 117	737	1 997	1 284
74	Mathematik, Naturwissenschaften	5 980	3 325	738	459	1 397	809
75	Humanmedizin/Gesundheitswissenschaften	3 619	2 468	217	156	398	287
76	Ingenieurwissenschaften	2 217	476	326	84	634	162
77	Kunst, Kunstwissenschaft	305	200	38	28	99	70
78	Außerhalb der Studienbereichsgliederung/Sonstige Fächer	189	117	179	108	189	117

in Bayern im Wintersemester 2023/24 nach Fächergruppen und Hochschulen

Deutsche Studierende						Ausländische Studierende						Lfd. Nr.
zusammen		darunter im 1.				zusammen		darunter im 1.				
		HS		FS				HS		FS		
i	w	i	w	i	w	i	w	i	w	i	w	
TU München												
30 634	11 620	3 947	1 572	8 308	3 257	22 591	8 495	5 198	2 028	6 898	2 652	41
1 182	564	161	81	303	142	128	67	33	19	43	23	42
3 369	1 150	291	92	818	288	3 670	1 814	952	484	1 216	607	43
5 509	2 206	822	348	1 627	665	3 581	1 584	840	362	1 101	478	44
4 763	3 384	678	504	1 253	914	1 130	800	256	190	331	242	45
2 171	1 132	314	167	750	372	1 013	610	265	146	355	191	46
13 639	3 183	1 681	380	3 557	876	13 069	3 620	2 852	827	3 852	1 111	47
1	1	–	–	–	–	–	–	–	–	–	–	48
H für Politik München												
407	181	34	11	110	44	258	143	44	29	70	46	49
407	181	34	11	110	44	258	143	44	29	70	46	50
TU Nürnberg												
8	4	–	–	8	4	10	3	9	2	10	3	51
1	1	–	–	1	1	–	–	–	–	–	–	52
1	1	–	–	1	1	–	–	–	–	–	–	53
6	2	–	–	6	2	10	3	9	2	10	3	54
U Passau												
9 200	5 478	1 293	811	2 064	1 225	1 681	843	362	212	432	250	55
3 001	2 209	411	304	621	439	339	242	89	65	112	81	56
54	25	1	–	6	1	1	1	–	–	–	–	57
3 789	1 908	504	269	790	405	538	304	153	88	174	96	58
606	352	102	57	141	80	35	17	6	4	5	5	59
1 686	927	271	178	500	296	768	279	114	55	141	68	60
64	57	4	3	6	4	–	–	–	–	–	–	61
U Regensburg												
18 783	11 289	2 689	1 694	4 695	2 811	1 570	1 066	449	314	313	217	62
5 480	3 737	766	541	1 215	808	554	414	168	126	101	78	63
555	287	51	36	106	65	13	3	2	–	3	–	64
5 445	3 177	836	521	1 589	956	368	240	134	86	71	47	65
4 260	2 322	699	423	1 149	676	384	233	104	72	93	61	66
2 033	1 356	187	134	298	214	187	130	26	19	24	15	67
660	160	114	17	268	48	45	28	10	6	15	10	68
350	250	36	22	70	44	19	18	5	5	6	6	69
U Würzburg												
23 637	14 385	2 760	1 736	5 292	3 179	2 489	1 478	657	405	793	478	70
4 829	3 333	608	432	1 115	759	447	332	140	110	164	125	71
237	119	36	20	74	37	19	7	18	7	18	7	72
7 676	5 103	887	586	1 708	1 101	608	383	230	151	289	183	73
5 267	2 897	626	392	1 260	726	713	428	112	67	137	83	74
3 264	2 239	164	117	339	243	355	229	53	39	59	44	75
1 896	396	228	57	516	131	321	80	98	27	118	31	76
279	181	32	24	91	65	26	19	6	4	8	5	77
189	117	179	108	189	117	–	–	–	–	–	–	78

Noch: **Tabelle 3.1 Deutsche und ausländische Studierende bzw. Studienanfängerinnen und Studienanfänger**

Lfd. Nr.	Fächergruppe	Deutsche und ausländische Studierende					
		Insgesamt		darunter im 1.			
				HS		FS	
		i	w	i	w	i	w
Kath. U Eichstätt-Ingolstadt							
79	Zusammen	4 799	3 165	850	554	1 421	912
80	Geisteswissenschaften	1 445	952	394	249	516	324
81	Rechts-, Wirtschafts- und Sozialwissenschaften	2 470	1 613	323	211	633	405
82	Mathematik, Naturwissenschaften	621	398	99	65	202	130
83	Humanmedizin/Gesundheitswissenschaften	28	25	6	5	8	6
84	Ingenieurwissenschaften	8	4	–	–	–	–
85	Kunst, Kunstwissenschaft	227	173	28	24	62	47
U der Bundeswehr München							
86	Zusammen	3 456	676	641	115	825	145
87	Geisteswissenschaften	33	14	21	9	26	12
88	Sport	204	50	39	20	54	20
89	Rechts-, Wirtschafts- und Sozialwissenschaften	1 487	411	232	45	337	67
90	Ingenieurwissenschaften	1 732	201	349	41	408	46
Charlotte Fresenius H Wiesbaden (München)							
91	Zusammen	251	194	65	52	110	82
92	Rechts-, Wirtschafts- und Sozialwissenschaften	251	194	65	52	110	82
H für Philosophie München (rk)							
93	Zusammen	419	193	41	19	146	60
94	Geisteswissenschaften	419	193	41	19	146	60
Augustana-H Neuendettelsau (ev)							
95	Zusammen	97	50	10	7	13	7
96	Geisteswissenschaften	97	50	10	7	13	7
H für Musik und Theater München							
97	Zusammen	1 182	605	152	73	273	148
98	Rechts-, Wirtschafts- und Sozialwissenschaften	62	43	3	3	30	22
99	Kunst, Kunstwissenschaft	1 120	562	149	70	243	126
Akademie der Bildenden Künste München							
100	Zusammen	754	490	62	41	125	84
101	Humanmedizin/Gesundheitswissenschaften	27	22	3	2	10	7
102	Ingenieurwissenschaften	130	105	18	14	46	35
103	Kunst, Kunstwissenschaft	597	363	41	25	69	42
H für Fernsehen und Film München							
104	Zusammen	398	198	23	12	56	28
105	Kunst, Kunstwissenschaft	398	198	23	12	56	28
H für Musik Nürnberg							
106	Zusammen	455	261	64	45	114	71
107	Kunst, Kunstwissenschaft	455	261	64	45	114	71
Akademie der Bildenden Künste Nürnberg							
108	Zusammen	310	201	45	29	71	44
109	Kunst, Kunstwissenschaft	310	201	45	29	71	44

in Bayern im Wintersemester 2023/24 nach Fächergruppen und Hochschulen

Deutsche Studierende						Ausländische Studierende						Lfd. Nr.
zusammen		darunter im 1.				zusammen		darunter im 1.				
		HS		FS				HS		FS		
i	w	i	w	i	w	i	w	i	w	i	w	
Kath. U Eichstätt-Ingolstadt												
4 030	2 725	505	356	1 016	694	769	440	345	198	405	218	79
1 084	775	162	118	266	191	361	177	232	131	250	133	80
2 101	1 383	216	149	491	331	369	230	107	62	142	74	81
598	379	93	60	192	122	23	19	6	5	10	8	82
26	23	6	5	7	5	2	2	–	–	1	1	83
8	4	–	–	–	–	–	–	–	–	–	–	84
213	161	28	24	60	45	14	12	–	–	2	2	85
U der Bundeswehr München												
3 378	663	626	113	802	142	78	13	15	2	23	3	86
33	14	21	9	26	12	–	–	–	–	–	–	87
204	50	39	20	54	20	–	–	–	–	–	–	88
1 455	405	226	44	324	65	32	6	6	1	13	2	89
1 686	194	340	40	398	45	46	7	9	1	10	1	90
Charlotte Fresenius H Wiesbaden (München)												
243	189	63	51	108	81	8	5	2	1	2	1	91
243	189	63	51	108	81	8	5	2	1	2	1	92
H für Philosophie München (rk)												
373	171	30	13	124	49	46	22	11	6	22	11	93
373	171	30	13	124	49	46	22	11	6	22	11	94
Augustana-H Neuendettelsau (ev)												
86	48	9	7	12	7	11	2	1	–	1	–	95
86	48	9	7	12	7	11	2	1	–	1	–	96
H für Musik und Theater München												
699	350	53	22	151	79	483	255	99	51	122	69	97
56	37	–	–	24	16	6	6	3	3	6	6	98
643	313	53	22	127	63	477	249	96	48	116	63	99
Akademie der Bildenden Künste München												
569	366	39	26	102	68	185	124	23	15	23	16	100
16	12	1	–	8	5	11	10	2	2	2	2	101
114	95	14	12	40	32	16	10	4	2	6	3	102
439	259	24	14	54	31	158	104	17	11	15	11	103
H für Fernsehen und Film München												
334	161	14	6	44	21	64	37	9	6	12	7	104
334	161	14	6	44	21	64	37	9	6	12	7	105
H für Musik Nürnberg												
245	129	25	16	52	30	210	132	39	29	62	41	106
245	129	25	16	52	30	210	132	39	29	62	41	107
Akademie der Bildenden Künste Nürnberg												
248	158	26	16	49	29	62	43	19	13	22	15	108
248	158	26	16	49	29	62	43	19	13	22	15	109

Noch: **Tabelle 3.1 Deutsche und ausländische Studierende bzw. Studienanfängerinnen und Studienanfänger**

Lfd. Nr.	Fächergruppe	Deutsche und ausländische Studierende					
		Insgesamt		darunter im 1.			
				HS		FS	
		i	w	i	w	i	w
H für Musik Würzburg							
110	Zusammen	530	265	74	40	150	76
111	Kunst, Kunstwissenschaft	530	265	74	40	150	76
H für evang. Kirchenmusik Bayreuth							
112	Zusammen	26	14	3	2	3	2
113	Kunst, Kunstwissenschaft	26	14	3	2	3	2
H für kath. Kirchenm. u. Musikpäd., Rgb.							
114	Zusammen	126	67	11	7	19	13
115	Kunst, Kunstwissenschaft	126	67	11	7	19	13
OTH Amberg-Weiden							
116	Zusammen	4 077	1 519	688	260	948	354
117	Geisteswissenschaften	58	33	4	2	6	3
118	Rechts-, Wirtschafts- und Sozialwissenschaften	1 908	852	293	127	404	179
119	Humanmedizin/Gesundheitswissenschaften	210	175	41	35	50	42
120	Ingenieurwissenschaften	1 901	459	350	96	488	130
HaW Ansbach							
121	Zusammen	3 898	1 981	719	362	1 215	620
122	Rechts-, Wirtschafts- und Sozialwissenschaften	1 566	987	223	134	413	253
123	Mathematik, Naturwissenschaften	133	89	44	27	51	30
124	Humanmedizin/Gesundheitswissenschaften	15	13	15	13	15	13
125	Ingenieurwissenschaften	1 757	638	366	144	592	233
126	Kunst, Kunstwissenschaft	427	254	71	44	144	91
TH Aschaffenburg							
127	Zusammen	3 559	1 462	780	362	1 036	440
128	Rechts-, Wirtschafts- und Sozialwissenschaften	1 996	1 069	402	239	560	305
129	Humanmedizin/Gesundheitswissenschaften	62	62	28	28	30	30
130	Ingenieurwissenschaften	1 501	331	350	95	446	105
TH Augsburg							
131	Zusammen	7 025	2 904	1 549	704	2 304	1 000
132	Rechts-, Wirtschafts- und Sozialwissenschaften	2 072	1 270	483	301	682	424
133	Mathematik, Naturwissenschaften	74	19	26	6	44	12
134	Ingenieurwissenschaften	4 273	1 171	794	235	1 293	375
135	Kunst, Kunstwissenschaft	415	327	70	53	94	72
136	Außerhalb der Studienbereichsgliederung/Sonstige Fächer	191	117	176	109	191	117
HaW Coburg							
137	Zusammen	4 700	2 342	908	441	1 280	604
138	Rechts-, Wirtschafts- und Sozialwissenschaften	1 749	1 106	331	203	452	264
139	Mathematik, Naturwissenschaften	229	182	59	39	79	57
140	Humanmedizin/Gesundheitswissenschaften	258	227	66	61	84	75
141	Ingenieurwissenschaften	2 254	701	411	116	589	171
142	Kunst, Kunstwissenschaft	175	116	26	18	41	27
143	Außerhalb der Studienbereichsgliederung/Sonstige Fächer	35	10	15	4	35	10

in Bayern im Wintersemester 2023/24 nach Fächergruppen und Hochschulen

Deutsche Studierende						Ausländische Studierende						Lfd. Nr.
zusammen		darunter im 1.				zusammen		darunter im 1.				
		HS		FS				HS		FS		
i	w	i	w	i	w	i	w	i	w	i	w	
H für Musik Würzburg												
349	164	30	15	75	35	181	101	44	25	75	41	110
349	164	30	15	75	35	181	101	44	25	75	41	111
H für evang. Kirchenmusik Bayreuth												
22	12	3	2	3	2	4	2	–	–	–	–	112
22	12	3	2	3	2	4	2	–	–	–	–	113
H für kath. Kirchenm. u. Musikpäd., Rgb.												
97	51	7	5	13	10	29	16	4	2	6	3	114
97	51	7	5	13	10	29	16	4	2	6	3	115
OTH Amberg-Weiden												
2 903	1 160	441	178	652	262	1 174	359	247	82	296	92	116
50	27	4	2	6	3	8	6	–	–	–	–	117
1 058	578	108	59	199	107	850	274	185	68	205	72	118
201	169	39	34	47	40	9	6	2	1	3	2	119
1 594	386	290	83	400	112	307	73	60	13	88	18	120
HaW Ansbach												
3 436	1 800	574	309	1 045	557	462	181	145	53	170	63	121
1 389	905	188	122	367	238	177	82	35	12	46	15	122
77	50	14	7	21	10	56	39	30	20	30	20	123
15	13	15	13	15	13	–	–	–	–	–	–	124
1 535	585	287	124	502	209	222	53	79	20	90	24	125
420	247	70	43	140	87	7	7	1	1	4	4	126
TH Aschaffenburg												
3 199	1 281	621	284	951	402	360	181	159	78	85	38	127
1 831	960	331	191	523	282	165	109	71	48	37	23	128
60	60	28	28	30	30	2	2	–	–	–	–	129
1 308	261	262	65	398	90	193	70	88	30	48	15	130
TH Augsburg												
6 204	2 529	1 290	579	2 055	890	821	375	259	125	249	110	131
1 831	1 119	397	252	627	388	241	151	86	49	55	36	132
58	13	20	5	36	10	16	6	6	1	8	2	133
3 748	981	649	173	1 113	305	525	190	145	62	180	70	134
377	299	49	40	89	70	38	28	21	13	5	2	135
190	117	175	109	190	117	1	–	1	–	1	–	136
HaW Coburg												
4 223	2 174	767	397	1 102	545	477	168	141	44	178	59	137
1 598	1 036	283	179	393	235	151	70	48	24	59	29	138
209	167	53	34	71	51	20	15	6	5	8	6	139
256	225	66	61	84	75	2	2	–	–	–	–	140
1 965	628	329	102	484	148	289	73	82	14	105	23	141
163	108	24	17	38	26	12	8	2	1	3	1	142
32	10	12	4	32	10	3	–	3	–	3	–	143

Noch: **Tabelle 3.1 Deutsche und ausländische Studierende bzw. Studienanfängerinnen und Studienanfänger**

Lfd. Nr.	Fächergruppe	Deutsche und ausländische Studierende					
		Insgesamt		darunter im 1.			
				HS		FS	
		i	w	i	w	i	w
TH Deggendorf							
144	Zusammen	8 660	3 105	1 925	708	2 554	893
145	Geisteswissenschaften	40	28	32	26	32	26
146	Sport	409	220	74	38	114	54
147	Rechts-, Wirtschafts- und Sozialwissenschaften	1 640	930	295	184	414	243
148	Humanmedizin/Gesundheitswissenschaften	838	643	175	130	219	163
149	Ingenieurwissenschaften	5 728	1 281	1 345	327	1 771	404
150	Außerhalb der Studienbereichsgliederung/Sonstige Fächer	5	3	4	3	4	3
HaW Hof							
151	Zusammen	3 822	1 427	663	277	880	371
152	Rechts-, Wirtschafts- und Sozialwissenschaften	1 636	910	265	155	398	230
153	Humanmedizin/Gesundheitswissenschaften	29	15	5	3	9	3
154	Ingenieurwissenschaften	1 984	379	357	92	428	103
155	Kunst, Kunstwissenschaft	173	123	36	27	45	35
TH Ingolstadt							
156	Zusammen	7 537	2 393	1 712	540	2 560	826
157	Rechts-, Wirtschafts- und Sozialwissenschaften	2 161	1 167	385	217	659	356
158	Humanmedizin/Gesundheitswissenschaften	93	64	30	23	41	28
159	Ingenieurwissenschaften	5 283	1 162	1 297	300	1 860	442
HaW Kempten							
160	Zusammen	4 777	2 025	956	462	1 450	642
161	Rechts-, Wirtschafts- und Sozialwissenschaften	2 019	1 280	441	310	640	415
162	Humanmedizin/Gesundheitswissenschaften	436	346	100	67	140	97
163	Ingenieurwissenschaften	2 322	399	415	85	670	130
HaW Landshut							
164	Zusammen	4 674	2 001	966	464	1 437	643
165	Geisteswissenschaften	57	50	12	12	13	12
166	Rechts-, Wirtschafts- und Sozialwissenschaften	1 800	1 130	413	260	565	348
167	Humanmedizin/Gesundheitswissenschaften	169	160	58	56	79	73
168	Ingenieurwissenschaften	2 449	507	451	108	731	170
169	Kunst, Kunstwissenschaft	199	154	32	28	49	40
HaW München							
170	Zusammen	18 062	7 225	2 841	1 249	4 964	2 035
171	Rechts-, Wirtschafts- und Sozialwissenschaften	5 782	3 665	775	562	1 340	887
172	Mathematik, Naturwissenschaften	525	226	71	41	155	73
173	Humanmedizin/Gesundheitswissenschaften	333	283	21	17	78	61
174	Ingenieurwissenschaften	10 887	2 745	1 922	596	3 290	956
175	Kunst, Kunstwissenschaft	535	306	52	33	101	58
HaW Neu-Ulm							
176	Zusammen	4 077	2 075	677	364	1 038	531
177	Rechts-, Wirtschafts- und Sozialwissenschaften	1 723	800	318	166	436	212
178	Humanmedizin/Gesundheitswissenschaften	705	559	101	86	165	140
179	Ingenieurwissenschaften	1 636	708	245	104	424	171
180	Außerhalb der Studienbereichsgliederung/Sonstige Fächer	13	8	13	8	13	8

in Bayern im Wintersemester 2023/24 nach Fächergruppen und Hochschulen

Deutsche Studierende						Ausländische Studierende						Lfd. Nr.
zusammen		darunter im 1.				zusammen		darunter im 1.				
		HS		FS				HS		FS		
i	w	i	w	i	w	i	w	i	w	i	w	
TH Deggendorf												
4 701	1 954	751	333	1 179	483	3 959	1 151	1 174	375	1 375	410	144
–	–	–	–	–	–	40	28	32	26	32	26	145
355	176	56	27	95	43	54	44	18	11	19	11	146
1 199	702	174	119	271	171	441	228	121	65	143	72	147
677	545	114	97	152	126	161	98	61	33	67	37	148
2 466	528	403	87	657	140	3 262	753	942	240	1 114	264	149
4	3	4	3	4	3	1	–	–	–	–	–	150
HaW Hof												
2 255	1 017	402	183	602	272	1 567	410	261	94	278	99	151
1 206	701	188	114	309	185	430	209	77	41	89	45	152
28	15	5	3	9	3	1	–	–	–	–	–	153
858	184	176	40	242	50	1 126	195	181	52	186	53	154
163	117	33	26	42	34	10	6	3	1	3	1	155
TH Ingolstadt												
5 168	1 811	970	373	1 632	605	2 369	582	742	167	928	221	156
1 836	989	298	177	542	301	325	178	87	40	117	55	157
87	58	28	21	39	26	6	6	2	2	2	2	158
3 245	764	644	175	1 051	278	2 038	398	653	125	809	164	159
HaW Kempten												
4 342	1 837	845	405	1 331	592	435	188	111	57	119	50	160
1 830	1 164	389	275	592	389	189	116	52	35	48	26	161
413	326	91	60	129	89	23	20	9	7	11	8	162
2 099	347	365	70	610	114	223	52	50	15	60	16	163
HaW Landshut												
4 121	1 777	834	411	1 269	576	553	224	132	53	168	67	164
56	49	12	12	13	12	1	1	–	–	–	–	165
1 608	1 023	366	236	513	321	192	107	47	24	52	27	166
162	154	55	53	75	70	7	6	3	3	4	3	167
2 110	407	372	85	623	136	339	100	79	23	108	34	168
185	144	29	25	45	37	14	10	3	3	4	3	169
HaW München												
15 515	6 098	2 333	1 006	4 331	1 744	2 547	1 127	508	243	633	291	170
5 010	3 140	625	464	1 187	781	772	525	150	98	153	106	171
459	193	60	34	136	64	66	33	11	7	19	9	172
309	262	16	13	70	54	24	21	5	4	8	7	173
9 262	2 238	1 594	471	2 848	794	1 625	507	328	125	442	162	174
475	265	38	24	90	51	60	41	14	9	11	7	175
HaW Neu-Ulm												
3 596	1 806	517	279	835	427	481	269	160	85	203	104	176
1 558	708	236	123	349	166	165	92	82	43	87	46	177
645	505	95	80	155	130	60	54	6	6	10	10	178
1 393	593	186	76	331	131	243	115	59	28	93	40	179
–	–	–	–	–	–	13	8	13	8	13	8	180

Noch: **Tabelle 3.1 Deutsche und ausländische Studierende bzw. Studienanfängerinnen und Studienanfänger**

Lfd. Nr.	Fächergruppe	Deutsche und ausländische Studierende					
		Insgesamt		darunter im 1.			
				HS		FS	
		i	w	i	w	i	w
TH Nürnberg							
181	Zusammen	12 355	5 079	1 999	858	3 286	1 342
182	Rechts-, Wirtschafts- und Sozialwissenschaften	4 767	2 899	741	441	1 190	672
183	Mathematik, Naturwissenschaften	540	195	140	49	212	77
184	Humanmedizin/Gesundheitswissenschaften	151	123	38	33	65	54
185	Ingenieurwissenschaften	6 444	1 541	1 055	314	1 767	500
186	Kunst, Kunstwissenschaft	453	321	25	21	52	39
OTH Regensburg							
187	Zusammen	10 704	4 402	1 802	754	2 769	1 133
188	Rechts-, Wirtschafts- und Sozialwissenschaften	3 532	2 370	523	361	773	510
189	Mathematik, Naturwissenschaften	167	73	26	14	45	24
190	Humanmedizin/Gesundheitswissenschaften	411	345	76	63	80	70
191	Ingenieurwissenschaften	6 451	1 538	1 158	304	1 831	502
192	Kunst, Kunstwissenschaft	143	76	19	12	40	27
TH Rosenheim							
193	Zusammen	6 648	2 664	1 559	595	2 163	823
194	Rechts-, Wirtschafts- und Sozialwissenschaften	1 946	1 081	399	225	565	300
195	Mathematik, Naturwissenschaften	114	43	24	9	36	12
196	Humanmedizin/Gesundheitswissenschaften	595	435	127	95	168	119
197	Ingenieurwissenschaften	3 993	1 105	1 009	266	1 394	392
HaW Weihenstephan-Triesdorf							
198	Zusammen	5 692	2 529	1 074	485	1 527	694
199	Rechts-, Wirtschafts- und Sozialwissenschaften	239	128	43	30	93	54
200	Mathematik, Naturwissenschaften	346	181	62	30	91	49
201	Agrar-, Forst- und Ernährungswissenschaften, Veterinärmedizin	4 026	1 872	841	381	1 118	509
202	Ingenieurwissenschaften	1 081	348	128	44	225	82
TH Würzburg-Schweinfurt (THWS)							
203	Zusammen	9 250	3 888	1 995	812	2 739	1 116
204	Geisteswissenschaften	79	65	15	11	25	20
205	Rechts-, Wirtschafts- und Sozialwissenschaften	3 113	2 100	538	370	777	527
206	Mathematik, Naturwissenschaften	38	10	12	6	20	8
207	Humanmedizin/Gesundheitswissenschaften	148	110	45	32	63	40
208	Ingenieurwissenschaften	5 526	1 328	1 344	361	1 775	460
209	Kunst, Kunstwissenschaft	346	275	41	32	79	61
Kath. Stiftungshochschule München							
210	Zusammen	2 401	1 902	408	330	493	376
211	Geisteswissenschaften	59	42	6	3	9	4
212	Rechts-, Wirtschafts- und Sozialwissenschaften	1 838	1 427	331	263	384	284
213	Humanmedizin/Gesundheitswissenschaften	504	433	71	64	100	88
Evang. H Nürnberg							
214	Zusammen	1 211	930	239	186	317	246
215	Geisteswissenschaften	66	44	12	9	17	14
216	Rechts-, Wirtschafts- und Sozialwissenschaften	881	682	164	133	228	183
217	Humanmedizin/Gesundheitswissenschaften	264	204	63	44	72	49

in Bayern im Wintersemester 2023/24 nach Fächergruppen und Hochschulen

Deutsche Studierende						Ausländische Studierende						Lfd. Nr.
zusammen		darunter im 1.				zusammen		darunter im 1.				
		HS		FS				HS		FS		
i	w	i	w	i	w	i	w	i	w	i	w	
TH Nürnberg												
10 949	4 425	1 753	737	2 937	1 170	1 406	654	246	121	349	172	181
4 197	2 546	632	373	1 043	578	570	353	109	68	147	94	182
489	171	128	44	193	69	51	24	12	5	19	8	183
140	113	34	30	59	49	11	10	4	3	6	5	184
5 718	1 311	939	273	1 597	440	726	230	116	41	170	60	185
405	284	20	17	45	34	48	37	5	4	7	5	186
OTH Regensburg												
9 479	3 944	1 502	635	2 420	1 017	1 225	458	300	119	349	116	187
3 267	2 199	448	311	711	471	265	171	75	50	62	39	188
148	61	24	13	43	23	19	12	2	1	2	1	189
394	331	71	60	78	69	17	14	5	3	2	1	190
5 536	1 283	942	240	1 550	428	915	255	216	64	281	74	191
134	70	17	11	38	26	9	6	2	1	2	1	192
TH Rosenheim												
5 605	2 321	1 120	460	1 654	663	1 043	343	439	135	509	160	193
1 769	994	325	187	478	256	177	87	74	38	87	44	194
102	39	21	7	32	10	12	4	3	2	4	2	195
512	375	100	74	137	94	83	60	27	21	31	25	196
3 222	913	674	192	1 007	303	771	192	335	74	387	89	197
HaW Weihenstephan-Triesdorf												
4 990	2 197	814	364	1 240	559	702	332	260	121	287	135	198
215	118	37	25	83	48	24	10	6	5	10	6	199
311	160	51	25	80	44	35	21	11	5	11	5	200
3 448	1 604	612	278	868	395	578	268	229	103	250	114	201
1 016	315	114	36	209	72	65	33	14	8	16	10	202
TH Würzburg-Schweinfurt (THWS)												
6 684	3 090	1 222	544	1 875	839	2 566	798	773	268	864	277	203
68	57	11	10	19	17	11	8	4	1	6	3	204
2 804	1 903	442	309	718	493	309	197	96	61	59	34	205
31	9	8	5	16	7	7	1	4	1	4	1	206
140	103	40	27	57	35	8	7	5	5	6	5	207
3 317	762	687	165	998	235	2 209	566	657	196	777	225	208
324	256	34	28	67	52	22	19	7	4	12	9	209
Kath. Stiftungshochschule München												
2 181	1 713	329	260	446	336	220	189	79	70	47	40	210
59	42	6	3	9	4	–	–	–	–	–	–	211
1 669	1 283	262	202	349	255	169	144	69	61	35	29	212
453	388	61	55	88	77	51	45	10	9	12	11	213
Evang. H Nürnberg												
1 160	888	224	177	298	233	51	42	15	9	19	13	214
63	42	11	9	16	14	3	2	1	–	1	–	215
856	660	158	129	219	176	25	22	6	4	9	7	216
241	186	55	39	63	43	23	18	8	5	9	6	217

Noch: **Tabelle 3.1 Deutsche und ausländische Studierende bzw. Studienanfängerinnen und Studienanfänger**

Lfd. Nr.	Fächergruppe	Deutsche und ausländische Studierende					
		Insgesamt		darunter im 1.			
				HS		FS	
		i	w	i	w	i	w
H f. Ökon. u. Managem. Essen (Augsb. , München, Nbg.)							
218	Zusammen	7 033	3 882	564	290	947	479
219	Rechts-, Wirtschafts- und Sozialwissenschaften	5 698	3 304	469	267	784	435
220	Humanmedizin/Gesundheitswissenschaften	442	384	12	9	24	18
221	Ingenieurwissenschaften	893	194	83	14	139	26
IU Intern. H Erfurt (Augsb., München, Nbg.)							
222	Zusammen	2 921	1 863	490	308	617	365
223	Rechts-, Wirtschafts- und Sozialwissenschaften	2 181	1 494	357	248	450	295
224	Humanmedizin/Gesundheitswissenschaften	139	118	24	19	33	25
225	Ingenieurwissenschaften	388	101	84	21	102	21
226	Kunst, Kunstwissenschaft	213	150	25	20	32	24
FH des Mittelstandes Bielefeld (Bamberg)							
227	Zusammen	448	319	164	118	207	140
228	Sport	9	4	–	–	–	–
229	Rechts-, Wirtschafts- und Sozialwissenschaften	120	81	38	27	44	29
230	Humanmedizin/Gesundheitswissenschaften	318	233	126	91	163	111
231	Agrar-, Forst- und Ernährungswissenschaften, Veterinärmedizin	1	1	–	–	–	–
SRH Wilhelm Löhe Hochschule Fürth							
232	Zusammen	417	310	69	52	68	48
233	Rechts-, Wirtschafts- und Sozialwissenschaften	314	228	60	47	40	28
234	Humanmedizin/Gesundheitswissenschaften	103	82	9	5	28	20
H für angew. Managem. Ismaning							
235	Zusammen	3 635	1 442	459	193	732	302
236	Rechts-, Wirtschafts- und Sozialwissenschaften	3 635	1 442	459	193	732	302
Dt. H für Gesundh. u. Sport Berlin (Ismaning)							
237	Zusammen	763	372	158	72	158	72
238	Sport	406	116	81	17	81	17
239	Rechts-, Wirtschafts- und Sozialwissenschaften	255	186	48	31	48	31
240	Humanmedizin/Gesundheitswissenschaften	102	70	29	24	29	24
H Fresenius Idstein (München)							
241	Zusammen	2 138	1 341	359	241	513	326
242	Geisteswissenschaften	12	5	–	–	–	–
243	Sport	71	52	15	10	21	14
244	Rechts-, Wirtschafts- und Sozialwissenschaften	1 321	753	179	104	293	173
245	Humanmedizin/Gesundheitswissenschaften	326	233	83	69	97	67
246	Ingenieurwissenschaften	47	40	19	16	28	23
247	Kunst, Kunstwissenschaft	361	258	63	42	74	49
H Macromedia für a. W. Stuttgart (München)							
248	Zusammen	753	484	155	104	223	147
249	Geisteswissenschaften	5	3	–	–	–	–
250	Rechts-, Wirtschafts- und Sozialwissenschaften	475	327	107	76	158	108
251	Ingenieurwissenschaften	6	1	–	–	–	–
252	Kunst, Kunstwissenschaft	267	153	48	28	65	39
ISM Dortmund (München)							
253	Zusammen	617	337	114	56	161	85
254	Rechts-, Wirtschafts- und Sozialwissenschaften	617	337	114	56	161	85

in Bayern im Wintersemester 2023/24 nach Fächergruppen und Hochschulen

Deutsche Studierende						Ausländische Studierende						Lfd. Nr.
zusammen		darunter im 1.				zusammen		darunter im 1.				
		HS		FS				HS		FS		
i	w	i	w	i	w	i	w	i	w	i	w	
H f. Ökon. u. Managem. Essen (Augsb. , München, Nbg.)												
6 197	3 385	495	247	860	431	836	497	69	43	87	48	218
5 031	2 898	418	231	721	396	667	406	51	36	63	39	219
376	323	10	7	20	14	66	61	2	2	4	4	220
790	164	67	9	119	21	103	30	16	5	20	5	221
IU Intern. H Erfurt (Augsb., München, Nbg.)												
2 722	1 730	445	275	563	327	199	133	45	33	54	38	222
2 044	1 391	325	223	413	268	137	103	32	25	37	27	223
131	110	23	18	29	21	8	8	1	1	4	4	224
348	87	76	18	93	18	40	14	8	3	9	3	225
199	142	21	16	28	20	14	8	4	4	4	4	226
FH des Mittelstandes Bielefeld (Bamberg)												
408	289	158	114	198	134	40	30	6	4	9	6	227
9	4	–	–	–	–	–	–	–	–	–	–	228
115	78	35	25	40	27	5	3	3	2	4	2	229
283	206	123	89	158	107	35	27	3	2	5	4	230
1	1	–	–	–	–	–	–	–	–	–	–	231
SRH Wilhelm Löhe Hochschule Fürth												
396	298	61	49	56	43	21	12	8	3	12	5	232
309	226	59	47	39	28	5	2	1	–	1	–	233
87	72	2	2	17	15	16	10	7	3	11	5	234
H für angew. Managem. Ismaning												
3 484	1 394	451	191	723	300	151	48	8	2	9	2	235
3 484	1 394	451	191	723	300	151	48	8	2	9	2	236
Dt. H für Gesundh. u. Sport Berlin (Ismaning)												
701	344	151	70	151	70	62	28	7	2	7	2	237
365	108	75	16	75	16	41	8	6	1	6	1	238
238	169	47	30	47	30	17	17	1	1	1	1	239
98	67	29	24	29	24	4	3	–	–	–	–	240
H Fresenius Idstein (München)												
1 954	1 198	330	215	483	301	184	143	29	26	30	25	241
11	4	–	–	–	–	1	1	–	–	–	–	242
62	43	13	8	18	11	9	9	2	2	3	3	243
1 229	683	170	95	280	160	92	70	9	9	13	13	244
289	207	68	57	88	63	37	26	15	12	9	4	245
42	35	18	15	26	21	5	5	1	1	2	2	246
321	226	61	40	71	46	40	32	2	2	3	3	247
H Macromedia für a. W. Stuttgart (München)												
626	406	118	85	179	121	127	78	37	19	44	26	248
3	3	–	–	–	–	2	–	–	–	–	–	249
399	277	81	63	125	88	76	50	26	13	33	20	250
5	1	–	–	–	–	1	–	–	–	–	–	251
219	125	37	22	54	33	48	28	11	6	11	6	252
ISM Dortmund (München)												
423	223	59	30	100	55	194	114	55	26	61	30	253
423	223	59	30	100	55	194	114	55	26	61	30	254

Noch: **Tabelle 3.1 Deutsche und ausländische Studierende bzw. Studienanfängerinnen und Studienanfänger**

Lfd. Nr.	Fächergruppe	Deutsche und ausländische Studierende					
		Insgesamt		darunter im 1.			
				HS		FS	
		i	w	i	w	i	w
Munich Business School München							
255	Zusammen	613	283	131	61	163	75
256	Rechts-, Wirtschafts- und Sozialwissenschaften	613	283	131	61	163	75
HaW der Bayer. Wirtschaft München (HDBW)							
257	Zusammen	469	121	95	24	104	25
258	Rechts-, Wirtschafts- und Sozialwissenschaften	234	81	41	14	45	14
259	Ingenieurwissenschaften	235	40	54	10	59	11
Intern. H SDI München							
260	Zusammen	286	210	119	86	98	69
261	Geisteswissenschaften	192	145	95	67	66	44
262	Rechts-, Wirtschafts- und Sozialwissenschaften	94	65	24	19	32	25
Mediadesign H Berlin (München)							
263	Zusammen	192	124	35	24	47	33
264	Rechts-, Wirtschafts- und Sozialwissenschaften	3	1	–	–	–	–
265	Ingenieurwissenschaften	61	27	12	5	16	7
266	Kunst, Kunstwissenschaft	128	96	23	19	31	26
IB-H für Gesundheit und Soziales Berlin (München)							
267	Zusammen	47	42	12	12	15	15
268	Humanmedizin/Gesundheitswissenschaften	47	42	12	12	15	15
HSD H Döpfer Potsdam (Rgb.)							
269	Zusammen	449	334	48	38	168	124
270	Rechts-, Wirtschafts- und Sozialwissenschaften	150	113	15	11	52	39
271	Humanmedizin/Gesundheitswissenschaften	299	221	33	27	116	85
H für den öffentlichen Dienst in Bayern							
272	Zusammen	4 718	2 509	1 205	676	1 598	860
273	Rechts-, Wirtschafts- und Sozialwissenschaften	4 718	2 509	1 205	676	1 598	860

in Bayern im Wintersemester 2023/24 nach Fächergruppen und Hochschulen

Deutsche Studierende						Ausländische Studierende						Lfd. Nr.
zusammen		darunter im 1.				zusammen		darunter im 1.				
		HS		FS				HS		FS		
i	w	i	w	i	w	i	w	i	w	i	w	
Munich Business School München												
285	112	46	16	74	29	328	171	85	45	89	46	255
285	112	46	16	74	29	328	171	85	45	89	46	256
HaW der Bayer. Wirtschaft München (HDBW)												
332	75	53	10	60	11	137	46	42	14	44	14	257
182	55	31	9	35	9	52	26	10	5	10	5	258
150	20	22	1	25	2	85	20	32	9	34	9	259
Intern. H SDI München												
66	48	7	5	14	11	220	162	112	81	84	58	260
28	24	4	3	8	6	164	121	91	64	58	38	261
38	24	3	2	6	5	56	41	21	17	26	20	262
Mediadesign H Berlin (München)												
171	112	30	22	39	30	21	12	5	2	8	3	263
1	–	–	–	–	–	2	1	–	–	–	–	264
53	25	9	5	11	6	8	2	3	–	5	1	265
117	87	21	17	28	24	11	9	2	2	3	2	266
IB-H für Gesundheit und Soziales Berlin (München)												
44	39	12	12	15	15	3	3	–	–	–	–	267
44	39	12	12	15	15	3	3	–	–	–	–	268
HSD H Döpfer Potsdam (Rgb.)												
441	327	46	36	164	121	8	7	2	2	4	3	269
145	108	13	9	49	36	5	5	2	2	3	3	270
296	219	33	27	115	85	3	2	–	–	1	–	271
H für den öffentlichen Dienst in Bayern												
4 699	2 497	1 198	671	1 589	855	19	12	7	5	9	5	272
4 699	2 497	1 198	671	1 589	855	19	12	7	5	9	5	273

Tabelle 3.2 Deutsche und ausländische Studierende bzw. Studienanfängerinnen und Studienanfänger

Lfd. Nr.	Studienbereich	Deutsche und ausländische Studierende					
		Insgesamt		darunter im 1.			
				HS		FS	
		i	w	i	w	i	w
Universitäten							
1	Zusammen	252 567	132 995	39 679	21 505	66 733	35 220
	darunter						
2	Geisteswissenschaften allgemein	2 095	1 522	615	443	808	571
3	Evangelische Theologie, -Religionslehre	1 016	678	93	70	203	147
4	Katholische Theologie, -Religionslehre	2 045	1 251	371	242	548	342
5	Philosophie	2 243	970	352	178	649	310
6	Geschichte	5 636	2 905	1 406	750	2 035	1 050
7	Informations- und Bibliothekswissenschaften	339	310	61	54	117	104
8	Allgemeine und vergleichende Literatur- und Sprachwissenschaft	1 788	1 290	308	236	601	442
9	Altphilologie (klassische Philologie), Neugriechisch	586	315	91	54	156	81
10	Germanistik (Deutsch, germanische Sprachen ohne Anglistik)	10 492	8 318	1 714	1 342	2 526	1 952
11	Anglistik, Amerikanistik	9 876	6 799	1 530	1 055	2 268	1 539
12	Romanistik	1 394	1 043	277	209	389	291
13	Slawistik, Baltistik, Finno-Ugristik	243	162	60	43	90	55
14	Sonstige Sprach- und Kulturwissenschaften	1 702	972	507	315	787	453
15	Kulturwissenschaften i.e.S.	1 394	1 038	206	157	413	298
16	Sport, Sportwissenschaft	2 999	1 443	385	215	713	356
17	Rechts-, Wirtschafts- und Sozialwissenschaften allgemein	497	279	75	34	159	86
18	Politikwissenschaft	3 309	1 610	549	284	981	498
19	Sozialwesen	1 046	806	145	115	223	171
20	Rechtswissenschaften	18 954	11 324	2 828	1 781	3 804	2 340
21	Verwaltungswissenschaften	588	280	83	50	134	74
22	Wirtschaftswissenschaften	31 322	13 630	5 219	2 355	9 600	4 276
23	Psychologie	5 259	4 332	630	531	1 469	1 222
24	Wirtschaftsingenieurwesen mit wirtschaftswissenschaftlichem Schwerpunkt	925	214	107	25	212	51
25	Erziehungswissenschaften	7 438	5 938	925	738	1 752	1 378
26	Kommunikationswissenschaft/Publizistik	1 863	1 433	268	222	565	447
27	Mathematik, Naturwissenschaften allgemein	2 672	1 278	634	305	1 018	490
28	Mathematik	7 585	3 262	1 344	626	2 054	908
29	Physik, Astronomie	7 384	2 086	1 501	522	2 358	774
30	Chemie	6 046	2 994	836	475	1 529	824
31	Pharmazie	2 428	1 767	391	282	474	344
32	Biologie	10 112	6 560	1 683	1 161	2 816	1 876
33	Geowissenschaften (ohne Geographie)	1 373	665	213	107	456	216
34	Geographie	4 992	2 880	708	417	1 334	764
35	Gesundheitswissenschaften allgemein	2 096	1 736	252	223	587	506
36	Humanmedizin (ohne Zahnmedizin)	19 310	12 809	2 262	1 591	3 476	2 407
37	Zahnmedizin	2 671	1 914	196	147	280	214
38	Veterinärmedizin	1 840	1 594	248	218	339	290
39	Landespflege, Umweltgestaltung	890	564	149	79	240	134
40	Agrarwissenschaften, Lebensmittel- und Getränketechnologie	1 221	582	297	160	545	264
41	Forstwissenschaft, Holzwirtschaft	599	197	76	26	209	73
42	Ernährungs- und Haushaltswissenschaften	621	526	72	62	146	121
43	Ingenieurwesen allgemein	2 722	1 237	471	248	761	376
44	Maschinenbau/Verfahrenstechnik	10 709	2 623	1 656	398	2 884	703
45	Elektrotechnik und Informationstechnik	6 542	1 222	1 195	221	1 822	341
46	Verkehrstechnik, Nautik	1 357	302	271	73	376	105
47	Architektur, Innenarchitektur	1 683	991	292	181	572	334
48	Bauingenieurwesen	3 518	1 218	655	220	1 063	360
49	Vermessungswesen	402	140	112	43	162	58
50	Materialwissenschaft und Werkstofftechnik	1 087	354	172	63	287	93
51	Kunst, Kunstwissenschaft allgemein	2 397	1 888	443	311	841	617

in Bayern im Wintersemester 2023/24 nach Studienbereichen und Hochschularten

Deutsche Studierende						Ausländische Studierende						Lfd. Nr.
zusammen		darunter im 1.				zusammen		darunter im 1.				
		HS		FS				HS		FS		
i	w	i	w	i	w	i	w	i	w	i	w	
Universitäten												
198 746	107 406	27 493	15 534	51 042	27 669	53 821	25 589	12 186	5 971	15 691	7 551	1
1 647	1 202	499	351	668	464	448	320	116	92	140	107	2
977	660	86	67	193	143	39	18	7	3	10	4	3
1 666	1 107	180	140	335	233	379	144	191	102	213	109	4
1 880	801	270	136	538	256	363	169	82	42	111	54	5
5 255	2 723	1 311	706	1 923	1 000	381	182	95	44	112	50	6
311	284	57	50	108	96	28	26	4	4	9	8	7
1 359	973	232	177	467	343	429	317	76	59	134	99	8
554	299	84	51	147	77	32	16	7	3	9	4	9
8 997	7 146	1 215	950	1 992	1 533	1 495	1 172	499	392	534	419	10
8 962	6 096	1 311	893	2 006	1 346	914	703	219	162	262	193	11
1 152	865	212	161	339	254	242	178	65	48	50	37	12
159	101	36	27	70	44	84	61	24	16	20	11	13
1 267	721	418	261	644	371	435	251	89	54	143	82	14
1 169	869	159	124	335	241	225	169	47	33	78	57	15
2 785	1 329	309	170	625	306	214	114	76	45	88	50	16
331	183	39	12	114	60	166	96	36	22	45	26	17
2 555	1 163	351	169	732	358	754	447	198	115	249	140	18
1 014	779	141	112	215	165	32	27	4	3	8	6	19
17 355	10 232	2 401	1 501	3 315	2 019	1 599	1 092	427	280	489	321	20
516	238	59	31	108	55	72	42	24	19	26	19	21
23 844	9 702	3 045	1 234	6 933	2 911	7 478	3 928	2 174	1 121	2 667	1 365	22
4 809	3 953	522	438	1 316	1 090	450	379	108	93	153	132	23
883	198	101	22	199	43	42	16	6	3	13	8	24
6 958	5 563	806	645	1 567	1 237	480	375	119	93	185	141	25
1 653	1 261	185	154	468	368	210	172	83	68	97	79	26
1 423	673	455	213	758	360	1 249	605	179	92	260	130	27
6 204	2 680	987	480	1 605	716	1 381	582	357	146	449	192	28
5 273	1 427	1 017	362	1 740	579	2 111	659	484	160	618	195	29
4 908	2 338	612	341	1 199	623	1 138	656	224	134	330	201	30
2 014	1 470	323	230	395	284	414	297	68	52	79	60	31
7 416	4 861	1 099	805	2 109	1 447	2 696	1 699	584	356	707	429	32
1 109	535	151	78	392	183	264	130	62	29	64	33	33
4 769	2 740	674	393	1 283	732	223	140	34	24	51	32	34
1 856	1 537	201	180	517	447	240	199	51	43	70	59	35
15 896	10 580	1 642	1 165	2 756	1 924	3 414	2 229	620	426	720	483	36
2 327	1 683	169	124	250	190	344	231	27	23	30	24	37
1 659	1 446	213	190	298	257	181	148	35	28	41	33	38
408	280	25	18	88	62	482	284	124	61	152	72	39
857	386	179	91	384	175	364	196	118	69	161	89	40
563	175	69	22	193	63	36	22	7	4	16	10	41
482	411	53	47	117	98	139	115	19	15	29	23	42
2 021	987	330	187	567	295	701	250	141	61	194	81	43
6 361	1 535	768	176	1 658	400	4 348	1 088	888	222	1 226	303	44
2 696	354	370	44	748	107	3 846	868	825	177	1 074	234	45
911	162	125	30	212	56	446	140	146	43	164	49	46
1 214	693	99	66	348	200	469	298	193	115	224	134	47
2 062	732	294	96	590	199	1 456	486	361	124	473	161	48
162	51	26	9	63	21	240	89	86	34	99	37	49
644	178	56	17	149	38	443	176	116	46	138	55	50
2 194	1 713	416	288	787	571	203	175	27	23	54	46	51

Noch: **Tabelle 3.2 Deutsche und ausländische Studierende bzw. Studienanfängerinnen und Studienanfänger**

Lfd. Nr.	Studienbereich	Deutsche und ausländische Studierende					
		Insgesamt		darunter im 1.			
				HS		FS	
		i	w	i	w	i	w
Noch: Universitäten							
52	Musik, Musikwissenschaft	1 052	645	114	76	240	144
53	Außerhalb der Studienbereichsgliederung	190	118	179	108	189	117
Theologische/Kirchliche Hochschulen							
54	Zusammen	516	243	51	26	159	67
	darunter						
55	Philosophie	419	193	41	19	146	60
Kunsthochschulen							
56	Zusammen	3 781	2 101	434	249	811	466
	darunter						
57	Wirtschaftswissenschaften	45	34	3	3	18	15
58	Kunst, Kunstwissenschaft allgemein	296	201	32	22	62	43
59	Bildende Kunst	610	363	54	32	78	43
60	Darstellende Kunst, Film und Fernsehen, Theaterwissenschaft	552	291	42	24	79	43
61	Musik, Musikwissenschaft	2 103	1 076	282	152	506	273
Fachhochschulen (ohne Verwaltungsfachhochschulen)							
62	Zusammen	143 910	63 317	26 432	11 892	39 181	16 994
	darunter						
63	Katholische Theologie, -Religionslehre	59	42	6	3	9	4
64	Allgemeine und vergleichende Literatur- und Sprachwissenschaft	251	196	100	74	74	54
65	Sport, Sportwissenschaft	895	392	170	65	216	85
66	Rechts-, Wirtschafts- und Sozialwissenschaften allgemein	1 164	587	286	136	417	195
67	Regionalwissenschaften	56	40	4	3	24	15
68	Sozialwissenschaften/Soziologie	59	55	–	–	–	–
69	Sozialwesen	12 547	9 920	2 110	1 693	2 855	2 215
70	Rechtswissenschaften	1 178	775	105	77	240	165
71	Verwaltungswissenschaften	33	20	6	6	6	6
72	Wirtschaftswissenschaften	35 731	18 574	5 881	3 242	8 843	4 707
73	Psychologie	3 734	2 712	454	359	772	591
74	Wirtschaftsingenieurwesen mit wirtschaftswissenschaftlichem Schwerpunkt	1 883	552	281	93	506	157
75	Erziehungswissenschaften	1 169	948	216	184	188	152
76	Mathematik	594	190	142	46	236	78
77	Chemie	339	150	86	38	121	55
78	Biologie	1 050	640	234	137	352	204
79	Gesundheitswissenschaften allgemein	6 997	5 580	1 388	1 106	1 963	1 510
80	Veterinärmedizin	16	13	–	–	–	–
81	Landespflege, Umweltgestaltung	610	385	111	72	158	98
82	Agrarwissenschaften, Lebensmittel- und Getränketechnologie	2 538	1 031	563	227	723	296
83	Ingenieurwesen allgemein	7 815	1 563	1 602	378	2 197	503
84	Maschinenbau/Verfahrenstechnik	12 176	2 637	2 338	595	3 638	896
85	Elektrotechnik und Informationstechnik	5 871	805	1 033	175	1 703	291
86	Verkehrstechnik, Nautik	3 150	372	644	80	892	112
87	Architektur, Innenarchitektur	4 081	2 507	649	437	1 166	746
88	Raumplanung	365	159	42	22	71	36
89	Bauingenieurwesen	5 768	1 585	1 134	332	1 665	489
90	Vermessungswesen	746	263	222	94	297	126
91	Wirtschaftsingenieurwesen mit ingenieurwissenschaftlichem Schwerpunkt	7 953	1 933	1 561	410	2 306	597
92	Informatik	18 693	4 779	3 930	1 089	5 836	1 562
93	Materialwissenschaft und Werkstofftechnik	482	141	94	41	147	56

in Bayern im Wintersemester 2023/24 nach Studienbereichen und Hochschularten

Deutsche Studierende						Ausländische Studierende						Lfd. Nr.
zusammen		darunter im 1.				zusammen		darunter im 1.				
		HS		FS				HS		FS		
i	w	i	w	i	w	i	w	i	w	i	w	
Noch: Universitäten												
875	535	88	62	195	120	177	110	26	14	45	24	52
190	118	179	108	189	117	–	–	–	–	–	–	53
Theologische/Kirchliche Hochschulen												
459	219	39	20	136	56	57	24	12	6	23	11	54
373	171	30	13	124	49	46	22	11	6	22	11	55
Kunsthochschulen												
2 563	1 391	197	108	489	274	1 218	710	237	141	322	192	56
41	30	–	–	14	11	4	4	3	3	4	4	57
271	185	22	16	50	36	25	16	10	6	12	7	58
415	232	28	14	53	24	195	131	26	18	25	19	59
428	215	18	9	53	28	124	76	24	15	26	15	60
1 262	615	114	57	261	133	841	461	168	95	245	140	61
Fachhochschulen (ohne Verwaltungsfachhochschulen)												
118 961	53 802	19 771	9 291	31 533	14 171	24 949	9 515	6 661	2 601	7 648	2 823	62
59	42	6	3	9	4	–	–	–	–	–	–	63
131	112	23	22	32	29	120	84	77	52	42	25	64
791	331	144	51	188	70	104	61	26	14	28	15	65
950	474	169	74	297	131	214	113	117	62	120	64	66
45	34	–	–	16	11	11	6	4	3	8	4	67
46	44	–	–	–	–	13	11	–	–	–	–	68
11 919	9 413	2 006	1 608	2 733	2 114	628	507	104	85	122	101	69
1 068	694	90	67	221	153	110	81	15	10	19	12	70
33	20	6	6	6	6	–	–	–	–	–	–	71
29 882	15 507	4 451	2 464	7 364	3 935	5 849	3 067	1 430	778	1 479	772	72
3 481	2 525	422	335	731	560	253	187	32	24	41	31	73
1 686	471	250	81	461	141	197	81	31	12	45	16	74
1 062	853	171	142	179	143	107	95	45	42	9	9	75
523	164	125	41	212	71	71	26	17	5	24	7	76
305	129	76	33	108	48	34	21	10	5	13	7	77
896	538	177	100	286	164	154	102	57	37	66	40	78
6 337	5 071	1 213	984	1 758	1 367	660	509	175	122	205	143	79
16	13	–	–	–	–	–	–	–	–	–	–	80
511	322	92	60	134	84	99	63	19	12	24	14	81
2 090	840	356	138	507	201	448	191	207	89	216	95	82
5 264	1 165	949	261	1 499	382	2 551	398	653	117	698	121	83
10 023	2 114	1 776	463	2 963	743	2 153	523	562	132	675	153	84
4 589	575	815	122	1 402	218	1 282	230	218	53	301	73	85
2 135	240	294	32	490	55	1 015	132	350	48	402	57	86
3 704	2 261	568	384	1 070	689	377	246	81	53	96	57	87
331	145	30	16	58	29	34	14	12	6	13	7	88
5 088	1 380	1 009	293	1 509	437	680	205	125	39	156	52	89
711	250	214	90	283	119	35	13	8	4	14	7	90
4 944	1 195	769	185	1 307	329	3 009	738	792	225	999	268	91
14 553	3 363	2 594	621	4 176	1 000	4 140	1 416	1 336	468	1 660	562	92
438	130	87	38	137	52	44	11	7	3	10	4	93

Noch: **Tabelle 3.2 Deutsche und ausländische Studierende bzw. Studienanfängerinnen und Studienanfänger**

Lfd. Nr.	Studienbereich	Deutsche und ausländische Studierende					
		Insgesamt		darunter im 1.			
				HS		FS	
		i	w	i	w	i	w
Noch: Fachhochschulen (ohne Verwaltungsfachhochschulen)							
94	Bildende Kunst	1 002	688	161	118	267	189
95	Gestaltung	2 734	1 874	357	252	555	384
96	Außerhalb der Studienbereichsgliederung	244	138	208	124	243	138
Verwaltungsfachhochschulen							
97	Zusammen	4 718	2 509	1 205	676	1 598	860
98	Verwaltungswissenschaften	4 718	2 509	1 205	676	1 598	860

in Bayern im Wintersemester 2023/24 nach Studienbereichen und Hochschularten

Deutsche Studierende						Ausländische Studierende						Lfd. Nr.
zusammen		darunter im 1.				zusammen		darunter im 1.				
		HS		FS				HS		FS		
i	w	i	w	i	w	i	w	i	w	i	w	
Noch: Fachhochschulen (ohne Verwaltungsfachhochschulen)												
958	655	151	108	253	176	44	33	10	10	14	13	94
2 461	1 676	294	213	501	351	273	198	63	39	54	33	95
226	130	191	116	226	130	18	8	17	8	17	8	96
Verwaltungsfachhochschulen												
4 699	2 497	1 198	671	1 589	855	19	12	7	5	9	5	97
4 699	2 497	1 198	671	1 589	855	19	12	7	5	9	5	98

Tabelle 3.3 Deutsche und ausländische Studierende bzw. Studienanfängerinnen und Studienanfänger

Lfd. Nr.	Studienfach	Deutsche und ausländische Studierende					
		Insgesamt		darunter im 1.			
				HS		FS	
		i	w	i	w	i	w
1	Insgesamt	405 492	201 165	67 801	34 348	108 482	53 607
	darunter						
2	Interdisziplinäre Studien (Schwerpunkt Geisteswissenschaften)	1 670	1 236	273	209	420	312
3	Lernbereich Geisteswissenschaften	528	350	378	262	426	288
4	Kath. Religionspädagogik, kirchliche Bildungsarbeit	262	156	186	101	191	103
5	Kath. Theologie, -Religionslehre	1 763	1 083	191	144	348	230
6	Philosophie	2 367	973	372	186	732	329
7	Archäologie	1 366	722	753	398	958	511
8	Geschichte	4 082	2 087	616	330	1 017	505
9	Mittlere und neuere Geschichte	92	49	30	20	40	27
10	Informations- und Bibliotheksw. (nicht für Verwaltungsfachhochschulen)	339	310	61	54	117	104
11	Allgemeine Literaturwissenschaft	413	326	112	92	196	152
12	Allgemeine Sprachwissenschaft/Indogermanistik	630	484	160	120	200	153
13	Angewandte Sprachwissenschaft	420	323	54	44	73	57
14	Berufsbezogene Fremdsprachenausbildung	91	75	22	16	32	25
15	Computerlinguistik	485	278	60	38	174	109
16	Klassische Philologie	79	43	21	13	37	18
17	Deutsch als Fremdsprache oder als Zweitsprache	1 319	1 166	109	98	220	196
18	Germanistik/Deutsch	9 045	7 058	1 563	1 212	2 243	1 710
19	Amerikanistik/Amerikakunde	302	197	58	30	98	60
20	Anglistik/Englisch	9 574	6 602	1 472	1 025	2 170	1 479
21	Französisch	586	447	78	58	114	82
22	Italienisch	231	156	51	37	84	59
23	Romanistik (Romanische Philologie, Einzelsprachen a.n.g.)	445	335	124	95	150	117
24	Spanisch	175	141	41	31	60	46
25	Slawistik (Slaw. Philologie)	166	112	41	30	64	41
26	Afrikanistik	178	98	49	25	74	41
27	Japanologie	374	198	113	71	178	97
28	Orientalistik, Altorientalistik	237	129	56	32	99	52
29	Sinologie/Koreanistik	378	228	49	33	114	67
30	Europäische Ethnologie und Kulturwissenschaft	741	548	99	75	181	131
31	Ethnologie	369	269	73	53	137	94
32	Volkskunde	318	249	39	33	106	82
33	Medienwissenschaft	1 652	1 160	128	98	340	255
34	Sportwissenschaft	2 312	1 033	426	205	640	291
35	Interdisziplin. Studien (Schwerpunkt Rechts-, Wirtschafts- und Sozialw.)	1 661	866	361	170	576	281
36	Politikwissenschaft/Politologie	3 309	1 610	549	284	981	498
37	Sozialkunde	1 556	1 073	155	113	293	209
38	Sozialwissenschaften	2 548	1 438	344	191	708	399
39	Soziologie	1 986	1 410	323	252	639	466
40	Soziale Arbeit	6 286	4 979	1 131	910	1 468	1 137
41	Sozialpädagogik	1 023	832	169	142	232	191
42	Sozialwesen	6 284	4 915	955	756	1 378	1 058
43	Rechtswissenschaft	18 769	11 241	2 760	1 749	3 668	2 275
44	Wirtschaftsrecht	1 363	858	173	109	376	230
45	Archivwesen	13	6	–	–	–	–

in Bayern im Wintersemester 2023/24 nach Studienfächern

Deutsche Studierende						Ausländische Studierende						Lfd. Nr.
zusammen		darunter im 1.				zusammen		darunter im 1.				
		HS		FS				HS		FS		
i	w	i	w	i	w	i	w	i	w	i	w	
325 428	165 315	48 698	25 624	84 789	43 025	80 064	35 850	19 103	8 724	23 693	10 582	1
1 212	911	154	113	282	203	458	325	119	96	138	109	2
488	321	349	240	392	264	40	29	29	22	34	24	3
81	57	8	5	13	7	181	99	178	96	178	96	4
1 577	1 045	178	138	315	219	186	38	13	6	33	11	5
1 980	790	281	139	601	265	387	183	91	47	131	64	6
1 306	691	730	387	930	497	60	31	23	11	28	14	7
3 779	1 945	547	299	936	471	303	142	69	31	81	34	8
87	46	30	20	40	27	5	3	–	–	–	–	9
311	284	57	50	108	96	28	26	4	4	9	8	10
362	284	100	80	183	140	51	42	12	12	13	12	11
412	330	77	62	142	116	218	154	83	58	58	37	12
353	271	33	27	52	40	67	52	21	17	21	17	13
70	59	11	10	19	17	21	16	11	6	13	8	14
293	141	34	20	103	59	192	137	26	18	71	50	15
75	40	21	13	37	18	4	3	–	–	–	–	16
1 185	1 055	103	92	210	186	134	111	6	6	10	10	17
7 689	5 999	1 070	826	1 720	1 301	1 356	1 059	493	386	523	409	18
246	157	49	24	83	48	56	40	9	6	15	12	19
8 716	5 939	1 262	869	1 923	1 298	858	663	210	156	247	181	20
539	414	72	55	105	78	47	33	6	3	9	4	21
175	117	37	26	68	46	56	39	14	11	16	13	22
332	249	86	66	133	103	113	86	38	29	17	14	23
112	90	20	16	36	29	63	51	21	15	24	17	24
101	64	23	18	47	31	65	48	18	12	17	10	25
76	49	18	9	37	21	102	49	31	16	37	20	26
311	163	94	59	148	81	63	35	19	12	30	16	27
203	110	50	28	88	45	34	19	6	4	11	7	28
230	130	24	18	68	42	148	98	25	15	46	25	29
634	468	69	55	143	105	107	80	30	20	38	26	30
304	225	59	43	112	77	65	44	14	10	25	17	31
246	189	32	27	85	63	72	60	7	6	21	19	32
1 578	1 102	116	90	326	244	74	58	12	8	14	11	33
2 013	866	326	146	527	226	299	167	100	59	113	65	34
1 281	657	208	86	411	191	380	209	153	84	165	90	35
2 555	1 163	351	169	732	358	754	447	198	115	249	140	36
1 454	999	139	101	270	191	102	74	16	12	23	18	37
2 365	1 317	305	165	652	363	183	121	39	26	56	36	38
1 687	1 193	260	204	543	392	299	217	63	48	96	74	39
5 987	4 727	1 076	862	1 404	1 081	299	252	55	48	64	56	40
995	806	162	135	224	183	28	26	7	7	8	8	41
5 951	4 659	909	723	1 320	1 015	333	256	46	33	58	43	42
17 221	10 188	2 363	1 489	3 214	1 978	1 548	1 053	397	260	454	297	43
1 202	738	128	79	322	194	161	120	45	30	54	36	44
13	6	–	–	–	–	–	–	–	–	–	–	45

Noch: **Tabelle 3.3 Deutsche und ausländische Studierende bzw. Studienanfängerinnen und Studienanfänger**

Lfd. Nr.	Studienfach	Deutsche und ausländische Studierende					
		Insgesamt		darunter im 1.			
				HS		FS	
		i	w	i	w	i	w
46	Bibliothekswesen	58	44	12	12	22	20
47	Justizvollzug	35	24	17	12	23	15
48	Polizei/Verfassungsschutz	1 046	292	202	51	254	70
49	Rechtspflege	337	256	116	93	160	124
50	Sozialversicherung	329	227	79	59	116	79
51	Verwaltungswissenschaft/-wesen	621	300	89	56	140	80
52	Zoll- und Steuerverwaltung	1 143	618	363	194	477	238
53	Betriebswirtschaftslehre	36 613	17 037	5 661	2 786	9 660	4 648
54	Europäische Wirtschaft	280	171	67	43	77	46
55	Medienwirtschaft/Medienmanagement	1 512	1 035	166	107	341	241
56	Intern. Betriebswirtschaft/Management	7 875	4 401	1 577	902	1 977	1 106
57	Sportmanagement/Sportökonomie	2 412	474	299	63	488	108
58	Tourismuswirtschaft	2 435	1 736	489	375	659	468
59	Volkswirtschaftslehre	2 941	1 114	627	239	1 076	417
60	Wirtschaftswissenschaften	12 247	5 795	2 174	1 054	3 965	1 827
61	Wirtschaftsingenieurwesen mit wirtschaftswissenschaftl. Schwerpunkt	2 679	735	377	115	674	195
62	Psychologie	8 993	7 044	1 084	890	2 241	1 813
63	Berufs- und Wirtschaftspädagogik	358	212	43	23	23	3
64	Erziehungswissenschaft (Pädagogik)	4 298	3 323	573	450	1 124	883
65	Pädagogik der frühen Kindheit	428	395	115	107	81	75
66	Sonderpädagogik	3 270	2 762	405	338	663	535
67	Kommunikationswissenschaft/Publizistik	2 404	1 807	330	264	701	536
68	Interdisziplin. Studien (Schwerpunkt Naturwissenschaften)	1 553	751	131	70	273	145
69	Statistik	830	347	174	64	392	158
70	Mathematik	6 729	2 933	1 188	559	1 793	805
71	Technomathematik	523	166	123	46	200	69
72	Wirtschaftsmathematik	927	353	175	67	297	112
73	Physik	7 130	2 011	1 480	512	2 298	754
74	Biochemie	1 648	956	267	161	439	260
75	Chemie	4 351	1 926	608	320	1 111	551
76	Lebensmittelchemie	386	262	47	32	100	68
77	Pharmazie	2 428	1 767	391	282	474	344
78	Biologie	8 023	5 320	1 334	946	2 212	1 523
79	Biomedizin	426	352	59	50	128	103
80	Biotechnologie	2 612	1 453	523	301	812	442
81	Geoökologie	201	125	17	11	47	28
82	Geowissenschaften allgemein	1 155	512	190	93	400	180
83	Geographie/Erdkunde	4 865	2 800	708	417	1 305	749
84	Landschaftsökologie/Biogeographie	49	22	–	–	18	8
85	Gesundheitspädagogik	1 067	878	114	93	189	158
86	Gesundheitswissenschaften/-management	4 608	3 599	691	531	1 226	932
87	Nichtärztliche Heilberufe/Therapien	2 508	2 123	705	604	966	796
88	Pflegewissenschaft/-management	937	738	133	103	179	137
89	Medizin (Allgemein-Medizin)	19 310	12 809	2 262	1 591	3 476	2 407
90	Zahnmedizin	2 671	1 914	196	147	280	214

in Bayern im Wintersemester 2023/24 nach Studienfächern

Deutsche Studierende						Ausländische Studierende						Lfd. Nr.
zusammen		darunter im 1.				zusammen		darunter im 1.				
		HS		FS				HS		FS		
i	w	i	w	i	w	i	w	i	w	i	w	
58	44	12	12	22	20	–	–	–	–	–	–	46
35	24	17	12	23	15	–	–	–	–	–	–	47
1 046	292	202	51	254	70	–	–	–	–	–	–	48
337	256	116	93	160	124	–	–	–	–	–	–	49
329	227	79	59	116	79	–	–	–	–	–	–	50
549	258	65	37	114	61	72	42	24	19	26	19	51
1 133	612	357	190	470	234	10	6	6	4	7	4	52
30 732	14 052	4 112	1 987	7 920	3 763	5 881	2 985	1 549	799	1 740	885	53
230	137	45	27	69	40	50	34	22	16	8	6	54
1 362	922	137	90	298	211	150	113	29	17	43	30	55
4 967	2 930	845	512	1 259	733	2 908	1 471	732	390	718	373	56
2 287	453	286	56	473	101	125	21	13	7	15	7	57
1 955	1 427	354	290	522	390	480	309	135	85	137	78	58
1 995	623	313	94	703	241	946	491	314	145	373	176	59
9 495	4 245	1 364	613	2 862	1 248	2 752	1 550	810	441	1 103	579	60
2 455	643	340	100	619	172	224	92	37	15	55	23	61
8 290	6 478	944	773	2 047	1 650	703	566	140	117	194	163	62
343	202	43	23	23	3	15	10	–	–	–	–	63
3 867	2 989	456	358	948	750	431	334	117	92	176	133	64
337	312	73	68	75	69	91	83	42	39	6	6	65
3 228	2 725	401	335	652	525	42	37	4	3	11	10	66
2 150	1 599	245	195	595	451	254	208	85	69	106	85	67
576	284	23	9	140	72	977	467	108	61	133	73	68
550	206	105	34	270	103	280	141	69	30	122	55	69
5 770	2 560	939	468	1 483	683	959	373	249	91	310	122	70
329	82	68	20	132	39	194	84	55	26	68	30	71
628	202	105	33	202	65	299	151	70	34	95	47	72
5 140	1 392	1 015	361	1 709	572	1 990	619	465	151	589	182	73
1 348	763	195	119	341	201	300	193	72	42	98	59	74
3 521	1 474	455	229	881	411	830	452	153	91	230	140	75
344	230	38	26	85	59	42	32	9	6	15	9	76
2 014	1 470	323	230	395	284	414	297	68	52	79	60	77
6 239	4 110	943	698	1 753	1 229	1 784	1 210	391	248	459	294	78
363	301	49	42	114	92	63	51	10	8	14	11	79
1 653	944	284	165	514	280	959	509	239	136	298	162	80
193	120	14	8	44	25	8	5	3	3	3	3	81
948	409	138	70	351	156	207	103	52	23	49	24	82
4 654	2 670	674	393	1 255	718	211	130	34	24	50	31	83
49	22	–	–	18	8	–	–	–	–	–	–	84
1 001	822	103	84	177	147	66	56	11	9	12	11	85
4 039	3 158	561	443	1 051	810	569	441	130	88	175	122	86
2 311	1 968	638	548	896	740	197	155	67	56	70	56	87
858	672	113	89	159	122	79	66	20	14	20	15	88
15 896	10 580	1 642	1 165	2 756	1 924	3 414	2 229	620	426	720	483	89
2 327	1 683	169	124	250	190	344	231	27	23	30	24	90

Noch: **Tabelle 3.3 Deutsche und ausländische Studierende bzw. Studienanfängerinnen und Studienanfänger**

Lfd. Nr.	Studienfach	Deutsche und ausländische Studierende					
		Insgesamt		darunter im 1.			
				HS		FS	
		i	w	i	w	i	w
91	Tiermedizin/Veterinärmedizin	1 856	1 607	248	218	339	290
92	Landespflege/Landschaftsgestaltung	938	614	148	99	219	141
93	Agrarwissenschaft/Landwirtschaft	1 871	765	541	250	716	330
94	Gartenbau	287	145	39	21	72	37
95	Lebensmitteltechnologie	753	453	94	58	221	124
96	Forstwissenschaft, -wirtschaft	1 166	405	197	76	384	143
97	Ernährungswissenschaft	595	508	81	67	151	125
98	Angewandte Systemwissenschaften	855	150	163	34	230	42
99	Interdisziplinäre Studien (Schwerpunkt Ingenieurwissenschaften)	3 201	841	759	227	1 079	320
100	Mechatronik	3 905	460	677	95	892	114
101	Medientechnik	2 281	1 314	384	259	646	389
102	Regenerative Energien	295	35	90	11	111	14
103	Augenoptik	97	68	43	28	53	33
104	Chemie-Ingenieurwesen/Chemieverfahrenstechnik	1 800	663	333	143	537	213
105	Druck- und Reproduktionstechnik	358	209	78	48	130	79
106	Energieverfahrenstechnik	1 588	344	209	30	408	82
107	Fertigungs-/Produktionstechnik	661	97	107	23	209	42
108	Gesundheitstechnik	2 186	995	297	157	501	253
109	Maschinenbau/-wesen	12 761	1 923	2 203	329	3 498	543
110	Physikalische Technik/Mechanische Verfahrenstechnik	615	132	120	33	221	47
111	Technische Kybernetik	3	–	–	–	–	–
112	Textil- und Bekleidungstechnik/-gewerbe	113	39	30	11	31	11
113	Umwelttechnik (einschl. Recycling)	646	241	93	35	198	80
114	Verfahrenstechnik	797	349	166	94	279	134
115	Versorgungstechnik	664	91	205	35	282	42
116	Elektrische Energietechnik	375	82	61	14	88	23
117	Elektrotechnik/Elektronik	11 103	1 730	1 970	325	3 194	542
118	Mikrosystemtechnik	377	81	63	22	84	27
119	Kommunikations- und Informationstechnik	558	134	134	35	159	40
120	Fahrzeugtechnik	2 241	223	547	66	722	89
121	Luft- und Raumfahrttechnik	1 650	253	266	57	395	76
122	Verkehrsingenieurwesen	616	198	102	30	151	52
123	Architektur	5 031	2 859	817	507	1 546	909
124	Innenarchitektur	863	744	142	125	238	206
125	Umweltschutz	460	228	50	27	99	58
126	Bauingenieurwesen/Ingenieurbau	8 262	2 434	1 653	507	2 472	769
127	Wasserbau	729	314	81	37	150	61
128	Kartographie	235	110	98	57	125	69
129	Vermessungswesen (Geodäsie)	913	293	236	80	334	115
130	Wirtschaftsingenieurwesen mit ingenieurwissenschaftlichem Schwerpunkt	8 859	2 161	1 630	426	2 479	633
131	Bioinformatik	593	302	104	56	178	91
132	Computer- und Kommunikationstechniken	2 712	1 438	445	243	790	402
133	Informatik	25 695	5 362	4 309	960	7 020	1 615
134	Ingenieurinformatik/Technische Informatik	2 686	449	382	75	727	128
135	Medieninformatik	1 392	537	179	96	327	145

in Bayern im Wintersemester 2023/24 nach Studienfächern

Deutsche Studierende						Ausländische Studierende						Lfd. Nr.
zusammen		darunter im 1.				zusammen		darunter im 1.				
		HS		FS				HS		FS		
i	w	i	w	i	w	i	w	i	w	i	w	
1 675	1 459	213	190	298	257	181	148	35	28	41	33	91
758	490	115	77	178	115	180	124	33	22	41	26	92
1 519	580	325	131	478	203	352	185	216	119	238	127	93
263	135	34	18	67	33	24	10	5	3	5	4	94
636	378	77	47	183	100	117	75	17	11	38	24	95
1 109	377	189	72	363	132	57	28	8	4	21	11	96
454	392	60	50	119	100	141	116	21	17	32	25	97
474	76	81	24	124	30	381	74	82	10	106	12	98
2 279	600	479	151	742	222	922	241	280	76	337	98	99
2 273	248	347	44	571	74	1 632	212	330	51	321	40	100
2 112	1 209	339	223	581	342	169	105	45	36	65	47	101
147	19	33	6	48	9	148	16	57	5	63	5	102
88	60	37	22	46	27	9	8	6	6	7	6	103
1 125	408	175	76	333	127	675	255	158	67	204	86	104
313	181	66	39	114	68	45	28	12	9	16	11	105
1 343	292	163	24	346	74	245	52	46	6	62	8	106
446	55	83	17	181	35	215	42	24	6	28	7	107
1 392	684	235	127	415	212	794	311	62	30	86	41	108
8 971	1 246	1 294	170	2 301	336	3 790	677	909	159	1 197	207	109
463	95	74	23	159	36	152	37	46	10	62	11	110
3	–	–	–	–	–	–	–	–	–	–	–	111
25	17	4	3	5	3	88	22	26	8	26	8	112
604	218	85	32	182	74	42	23	8	3	16	6	113
618	243	127	67	219	95	179	106	39	27	60	39	114
427	49	99	15	155	20	237	42	106	20	127	22	115
110	30	9	4	24	10	265	52	52	10	64	13	116
6 851	853	1 131	151	2 049	296	4 252	877	839	174	1 145	246	117
156	31	12	6	30	9	221	50	51	16	54	18	118
168	15	33	5	47	10	390	119	101	30	112	30	119
1 361	129	220	22	345	37	880	94	327	44	377	52	120
1 335	160	180	33	298	49	315	93	86	24	97	27	121
350	113	19	7	59	25	266	85	83	23	92	27	122
4 240	2 364	558	354	1 245	737	791	495	259	153	301	172	123
792	685	123	108	213	184	71	59	19	17	25	22	124
405	201	32	18	77	45	55	27	18	9	22	13	125
6 380	1 859	1 180	353	1 869	569	1 882	575	473	154	603	200	126
484	201	70	29	127	49	245	113	11	8	23	12	127
175	77	69	39	94	50	60	33	29	18	31	19	128
698	224	171	60	252	90	215	69	65	20	82	25	129
5 746	1 369	836	200	1 472	362	3 113	792	794	226	1 007	271	130
383	188	56	34	110	56	210	114	48	22	68	35	131
2 318	1 226	344	185	647	326	394	212	101	58	143	76	132
16 813	2 933	2 444	463	4 567	930	8 882	2 429	1 865	497	2 453	685	133
1 603	235	189	34	410	67	1 083	214	193	41	317	61	134
1 172	411	142	72	256	105	220	126	37	24	71	40	135

Noch: **Tabelle 3.3 Deutsche und ausländische Studierende bzw. Studienanfängerinnen und Studienanfänger**

Lfd. Nr.	Studienfach	Deutsche und ausländische Studierende					
		Insgesamt		darunter im 1.			
				HS		FS	
		i	w	i	w	i	w
136	Medizinische Informatik	1 023	499	267	129	340	151
137	Wirtschaftsinformatik	8 939	2 109	1 475	370	2 422	635
138	Werkstofftechnik	1 525	479	253	97	420	141
139	Kunstgeschichte, Kunstwissenschaft	1 820	1 366	397	270	732	520
140	Bildende Kunst/Graphik	610	363	54	32	78	43
141	Neue Medien	1 002	688	161	118	267	189
142	Angewandte Kunst	17	12	–	–	–	–
143	Graphikdesign/Kommunikationsgestaltung	2 036	1 420	240	174	388	271
144	Film und Fernsehen	457	224	25	14	63	33
145	Theaterwissenschaft	805	615	180	140	269	204
146	Gesang	164	95	22	15	51	32
147	Instrumentalmusik	651	364	77	47	163	97
148	Musikerziehung	1 068	628	103	70	174	110
149	Musikwissenschaft/-geschichte	448	290	56	38	129	78
150	Orchestermusik	495	239	93	42	145	72
151	Sonstige Fächer	434	256	387	232	432	255

in Bayern im Wintersemester 2023/24 nach Studienfächern

Deutsche Studierende						Ausländische Studierende						Lfd. Nr.
zusammen		darunter im 1.				zusammen		darunter im 1.				
		HS		FS				HS		FS		
i	w	i	w	i	w	i	w	i	w	i	w	
434	192	79	35	132	52	589	307	188	94	208	99	136
7 222	1 392	1 117	215	1 877	398	1 717	717	358	155	545	237	137
1 040	294	130	48	272	82	485	185	123	49	148	59	138
1 651	1 221	372	248	681	476	169	145	25	22	51	44	139
415	232	28	14	53	24	195	131	26	18	25	19	140
958	655	151	108	253	176	44	33	10	10	14	13	141
17	12	–	–	–	–	–	–	–	–	–	–	142
1 824	1 264	185	139	344	243	212	156	55	35	44	28	143
387	184	15	7	50	25	70	40	10	7	13	8	144
731	558	165	127	245	183	74	57	15	13	24	21	145
85	50	4	3	21	16	79	45	18	12	30	16	146
269	135	22	12	56	30	382	229	55	35	107	67	147
956	560	87	60	158	100	112	68	16	10	16	10	148
385	243	46	31	112	67	63	47	10	7	17	11	149
216	98	20	6	55	22	279	141	73	36	90	50	150
416	248	370	224	415	247	18	8	17	8	17	8	151

Tabelle 4. Deutsche Studierende, Studienanfängerinnen und Studienanfänger in Bayern im Wintersemester

Lfd. Nr.	Hochschulart Hochschule	Deutsche					
		Insge- samt	Bayern	Baden- Württem- berg	Berlin	Branden- burg	Bremen
Studierende insgesamt							
1	Hochschulen	325 428	245 215	28 618	2 193	1 212	388
Universitäten							
2	Universitäten zusammen	198 746	142 839	18 797	1 652	860	284
	darunter						
3	U Augsburg	17 424	13 681	2 230	77	31	16
4	U Bamberg	8 910	6 254	718	88	51	12
5	U Bayreuth	9 948	6 167	970	145	78	15
6	U Erlangen-Nürnberg	30 545	23 778	1 958	175	133	49
7	U München	41 599	30 583	3 564	368	139	48
8	TU München	30 634	20 748	3 345	352	114	62
9	U Passau	9 200	6 872	654	81	42	16
10	U Regensburg	18 783	16 428	610	105	50	10
11	U Würzburg	23 637	14 149	4 083	122	59	31
12	Kath. U Eichstätt-Ingolstadt	4 030	3 105	271	24	25	6
13	U der Bundeswehr München	3 378	658	334	113	134	18
Theologische/Kirchliche Hochschulen							
14	Theologische Hochschulen zusammen	459	283	55	4	3	–
Kunsthochschulen							
15	Kunsthochschulen zusammen	2 563	1 898	213	42	11	5
Fachhochschulen							
16	Fachhochschulen zusammen	118 961	95 757	9 485	488	331	97
	darunter						
17	HaW Ansbach	3 436	2 747	342	11	7	3
18	TH Augsburg	6 204	5 298	569	18	8	4
19	TH Deggendorf	4 701	4 202	134	12	8	–
20	TH Ingolstadt	5 168	4 350	268	11	19	5
21	HaW München	15 515	13 428	888	37	27	13
22	TH Nürnberg	10 949	9 683	470	27	23	8
23	OTH Regensburg	9 479	8 643	281	24	17	5
24	TH Rosenheim	5 605	4 719	367	11	13	4
25	HaW Weihenstephan-Triesdorf	4 990	3 734	566	23	16	4
26	H f. Ökon. u. Managem. Essen (Augsb., München, Nbg.)	6 197	5 433	190	28	16	6
27	H für angew. Managem. Ismaning	3 484	1 790	294	97	46	13
Verwaltungsfachhochschulen							
	H für den öffentlichen Dienst in						
28	Bayern zusammen	4 699	4 438	68	7	7	2
Studienanfängerinnen und Studienanfänger insgesamt							
29	Hochschulen	48 698	38 505	3 478	275	175	42
30	Universitäten zusammen	27 493	20 956	2 136	202	119	27
31	Theologische Hochschulen zusammen	39	34	1	–	–	–
32	Kunsthochschulen zusammen	197	150	15	3	1	–
33	Fachhochschulen zusammen	19 771	16 211	1 314	69	55	15
	Hochschule für den öffentlichen Dienst in						
34	Bayern zusammen	1 198	1 154	12	1	–	–

2023/24 nach dem Land des Erwerbs der Hochschulzugangsberechtigung, Hochschularten und Hochschulen

Studierende												Lfd. Nr.
Hamburg	Hessen	Mecklen- burg Vorpommern	Nieder- sachsen	Nordrhein- Westfalen	Rheinland- Pfalz	Saarland	Sachsen	Sachsen- Anhalt	Schleswig- Holstein	Thüringen	Ausland	
Anzahl												
Studierende insgesamt												
1 782	8 856	571	5 202	11 516	3 992	690	3 410	877	1 889	3 237	5 780	1
Universitäten												
1 417	6 002	427	3 830	8 722	2 926	506	2 315	611	1 379	1 989	4 190	2
60	186	25	194	359	159	28	84	23	67	51	153	3
60	283	24	217	370	134	13	214	40	63	268	101	4
163	417	31	296	560	192	18	356	62	121	217	140	5
131	609	66	552	1 021	335	66	482	129	171	376	514	6
352	969	77	695	1 985	527	130	265	79	252	169	1 397	7
303	1 008	64	597	1 609	550	79	200	73	239	128	1 163	8
98	231	22	198	428	106	13	117	19	82	52	169	9
77	240	10	172	378	144	25	183	38	89	51	173	10
97	1 758	43	541	1 091	485	73	185	63	135	471	251	11
26	88	7	53	171	59	11	50	16	24	37	57	12
44	196	54	298	699	227	48	176	66	130	137	46	13
Theologische/Kirchliche Hochschulen												
7	8	2	19	29	13	2	5	2	2	3	22	14
Kunsthochschulen												
12	58	3	42	79	42	8	48	14	8	20	60	15
Fachhochschulen												
344	2 758	134	1 299	2 656	1 003	170	1 011	242	496	1 201	1 489	16
10	66	7	34	83	33	4	24	7	19	20	19	17
8	40	3	37	76	35	4	33	5	11	14	41	18
7	35	6	55	51	30	3	35	10	12	18	83	19
8	64	9	73	129	55	5	36	12	31	36	57	20
40	156	9	136	266	100	20	67	19	38	43	228	21
10	98	8	83	138	64	6	93	30	30	88	90	22
14	77	4	65	87	40	7	64	11	18	39	83	23
12	71	5	56	130	47	7	30	9	28	19	77	24
13	104	7	73	174	71	15	64	12	28	44	42	25
13	63	8	53	147	37	4	44	12	20	27	96	26
84	123	18	166	417	106	24	54	18	111	20	103	27
Verwaltungsfachhochschulen												
2	30	5	12	30	8	4	31	8	4	24	19	28
Studienanfängerinnen und Studienanfänger insgesamt												
250	1 132	76	688	1 323	432	49	467	107	208	498	993	29
195	671	54	484	910	279	38	281	61	131	256	693	30
–	–	–	–	–	–	–	–	–	–	–	4	31
1	3	–	4	6	1	–	6	1	–	1	5	32
54	451	22	197	404	151	11	174	44	77	235	287	33
–	7	–	3	3	1	–	6	1	–	6	4	34

Tabelle 5. Studierende in Bayern im Wintersemester 2023/24 nach Hochschulen und Ort des Erwerbs der Hochschulzugangsberechtigung (Regierungsbezirke)

Hochschule	Tr ¹⁾	Studierende mit Erwerb der Hochschulzugangsberechtigung in Bayern							
		insgesamt	davon in ...						
			Oberbayern	Niederbayern	Oberpfalz	Oberfranken	Mittelfranken	Unterfranken	Schwaben
Hochschulen zusammen		256 166	105 061	21 922	21 195	18 955	38 281	19 933	30 819
U Augsburg	L	14 186	4 234	186	89	113	239	115	9 210
U Bamberg	L	6 364	629	161	317	2 894	1 182	907	274
U Bayreuth	L	6 261	863	117	709	3 071	884	365	252
U Erlangen-Nürnberg	L	24 580	2 102	558	1 574	2 793	15 734	1 003	816
U München	L	32 410	26 518	1 481	604	354	560	383	2 510
TU München	L	22 133	16 638	1 507	682	323	707	355	1 921
H für Politik München	L	277	232	6	3	4	8	5	19
TU Nürnberg.....	L	3	1	–	–	–	1	1	–
U Passau	L	7 023	2 636	3 335	358	140	210	88	256
U Regensburg	L	16 721	4 386	4 124	6 150	569	659	210	623
U Würzburg	L	14 397	1 112	307	450	1 116	1 875	8 458	1 079
Kath. U Eichstätt-Ingolstadt	K	3 155	1 737	160	214	97	483	83	381
U der Bundeswehr München	B	694	289	50	64	57	88	57	89
Charlotte Fresenius H Wiesbaden (München)	P	158	128	15	3	–	3	1	8
H für Philosophie München (rk).....	K	229	169	5	8	4	11	3	29
Augustana-H Neuendettelsau (ev).....	K	60	7	4	8	10	14	9	8
H für Musik und Theater München	L	560	387	52	15	14	11	11	70
Akademie der Bildenden Künste München	L	689	655	12	1	1	2	1	17
H für Fernsehen und Film München	L	185	143	9	1	3	13	2	14
H für Musik Nürnberg	L	186	37	6	19	16	92	7	9
Akademie der Bildenden Künste Nürnberg	L	217	34	19	22	12	113	7	10
H für Musik Würzburg	L	293	39	9	12	26	43	140	24
H für evang. Kirchenmusik Bayreuth	K	13	1	–	–	7	4	–	1
H für kath. Kirchenmusik und Musikpäd., Rgb.	K	91	22	16	31	5	6	5	6
OTH Amberg-Weiden	L	2 600	179	87	1 836	204	219	28	47
HaW Ansbach	L	2 853	242	40	111	123	2 046	163	128
TH Aschaffenburg	L	1 634	49	10	12	23	39	1 478	23
TH Augsburg ²⁾	L	5 545	1 285	71	46	36	120	48	3 939
HaW Coburg	L	3 399	184	29	75	2 298	376	386	51
TH Deggendorf	L	4 317	622	2 801	534	85	120	51	104
HaW Hof	L	1 842	167	60	137	1 187	178	56	57
TH Ingolstadt	L	4 658	3 264	245	204	120	366	79	380
HaW Kempten	L	3 289	509	28	26	36	81	36	2 573
HaW Landshut	L	3 972	1 716	1 816	190	40	78	27	105
HaW München	L	14 670	12 694	465	185	103	179	111	933
HaW Neu-Ulm	L	1 520	156	17	13	17	40	23	1 254
TH Nürnberg	L	10 223	619	167	721	967	7 171	320	258
OTH Regensburg	L	8 891	1 946	1 945	4 035	257	352	82	274
TH Rosenheim	L	4 924	4 090	301	85	55	115	62	216
HaW Weißenstephan-Triesdorf	L	3 779	1 514	507	309	210	648	160	431
TH Würzburg-Schweinfurt (THWS) ²⁾	L	5 188	243	52	111	295	466	3 836	185
Kath. Stiftungshochschule München	K	1 977	1 661	65	33	10	19	18	171
Evang. H Nürnberg	K	1 048	80	25	99	116	630	42	56
H f. Ökon. u. Managem. Essen (Augsb., München, Nbg.)	P	6 027	4 381	116	101	104	824	33	468
IU Intern. H Erfurt (München, Nbg.)	P	2 471	1 358	61	85	73	326	47	521
FH des Mittelstandes Bielefeld (Bamberg)	P	145	4	–	2	76	33	24	6
SRH Wilhelm Löhe Hochschule Fürth	P	307	28	7	33	45	133	46	15
H für angew. Managem. Ismaning	P	1 838	1 304	115	78	39	121	51	130
Dt. H für Gesundh. u. Sport Berlin (Ismaning)	P	477	329	23	14	14	33	9	55

Noch: **Tabelle 5. Studierende in Bayern im Wintersemester 2023/24 nach Hochschulen und Ort des Erwerbs der Hochschulzugangsberechtigung (Regierungsbezirke)**

Hochschule	Tr ¹⁾	Studierende mit Erwerb der Hochschulzugangsberechtigung in Bayern							
		insge- samt	davon in ...						
			Ober- bayern	Nieder- bayern	Ober- pfalz	Ober- franken	Mittel- franken	Unter- franken	Schwaben
			Anzahl						
H Fresenius Idstein (München)	P	1 338	1 028	120	28	13	38	14	97
H Macromedia für a. W. Stuttgart (München)	P	539	468	19	1	8	6	4	33
ISM Dortmund (München)	P	262	208	11	5	3	3	5	27
Munich Business School München	P	149	122	5	4	2	3	–	13
HaW der Bayer. Wirtschaft München (HDBW)	P	308	285	2	3	3	1	5	9
Intern. H SDI München	P	52	41	1	1	2	1	–	6
Mediadesign H Berlin (München)	P	164	146	6	–	1	3	3	5
IB-H für Gesundheit und Soziales Berlin (München)	P	37	20	1	1	4	3	3	5
HSD H Döpfer Potsdam (Rgb.)	P	388	59	47	173	26	45	17	21
H für den öffentl. Dienst in Bayern.....	L	4 450	1 061	518	570	731	523	450	597

¹⁾ Träger der Hochschule (L = Land, B = Bund, K = Kirchlich, P = Privat). - ²⁾ Ab dem SS 2023 Technische Hochschule.

Tabelle 6. Studierende in Bayern im Wintersemester 2023/24 nach Ort des Erwerbs der Hochschulzugangsberechtigung (kreisfreie Städte und Landkreise) und Hochschularten

Kreis- schl.- Nr.	Ort des Erwerbs der HZB	Studierende mit Erwerb der Hochschulzugangsberechtigung in Bayern			
		insgesamt	davon		
			wissenschaftliche Hochschulen	Staatliche Fachhochschulen und Verwaltungsfach- hochschulen	Nichtstaatliche Fachhochschulen
09	Bayern	256 166	150 885	87 754	17 527
Regierungsbezirk Oberbayern					
Kreisfreie Städte					
161	Ingolstadt, Stadt	5 072	2 329	2 544	199
162	München, Landeshauptstadt	31 809	19 745	9 573	2 491
163	Rosenheim, Stadt	2 743	1 302	1 316	125
	Zusammen	39 624	23 376	13 433	2 815
Landkreise					
171	Altötting	2 587	1 300	1 173	114
172	Berchtesgadener Land	894	535	304	55
173	Bad Tölz-Wolfratshausen	2 798	1 689	748	361
174	Dachau	2 502	1 536	626	340
175	Ebersberg	2 891	2 133	535	223
176	Eichstätt	1 847	1 177	613	57
177	Erding	3 220	1 653	1 126	441
178	Freising	3 511	2 047	1 195	269
179	Fürstenfeldbruck	6 245	3 722	1 771	752
180	Garmisch-Partenkirchen	1 260	849	280	131
181	Landsberg am Lech	2 784	1 727	868	189
182	Miesbach	2 077	1 127	718	232
183	Mühldorf a.Inn	1 457	903	487	67
184	München	16 203	10 196	1 731	4 276
185	Neuburg-Schrobenhausen	1 698	867	755	76
186	Pfaffenhofen a.d.Ilm	1 887	946	812	129
187	Rosenheim	3 274	1 901	1 048	325
188	Starnberg	3 063	2 185	551	327
189	Traunstein	2 913	1 694	1 089	130
190	Weilheim-Schongau	2 326	1 436	677	213
	Zusammen	65 437	39 623	17 107	8 707
1	Oberbayern	105 061	62 999	30 540	11 522
Regierungsbezirk Niederbayern					
Kreisfreie Städte					
261	Landshut, Stadt	3 735	1 541	2 111	83
262	Passau, Stadt	2 410	1 435	942	33
263	Straubing, Stadt	2 115	1 125	942	48
	Zusammen	8 260	4 101	3 995	164
Landkreise					
271	Deggendorf	2 388	1 241	1 118	29
272	Freyung-Grafenau	1 100	668	410	22
273	Kelheim	2 098	1 118	931	49
274	Landshut	1 252	758	390	104
275	Passau	1 647	1 225	294	128
276	Regen	929	528	385	16
277	Rottal-Inn	1 896	1 084	751	61
278	Straubing-Bogen	1 143	776	344	23
279	Dingolfing-Landau	1 209	640	541	28
	Zusammen	13 662	8 038	5 164	460
2	Niederbayern	21 922	12 139	9 159	624

Noch: **Tabelle 6. Studierende in Bayern im Wintersemester 2023/24 nach Ort des Erwerbs der Hochschulzugangsberechtigung (kreisfreie Städte und Landkreise) und Hochschularten**

Kreis- schl.- Nr.	Ort des Erwerbs der HZB	Studierende mit Erwerb der Hochschulzugangsberechtigung in Bayern			
		insgesamt	davon		
			wissenschaftliche Hochschulen	Staatliche Fachhochschulen und Verwaltungsfach- hochschulen	Nichtstaatliche Fachhochschulen
Regierungsbezirk Oberpfalz					
Kreisfreie Städte					
361	Amberg, Stadt	1 756	858	840	58
362	Regensburg, Stadt	6 826	3 703	3 007	116
363	Weiden i.d.OPf., Stadt	2 184	1 089	1 044	51
	Zusammen	10 766	5 650	4 891	225
Landkreise					
371	Amberg-Sulzbach	701	378	304	19
372	Cham	1 778	990	747	41
373	Neumarkt i.d.OPf.	2 872	1 505	1 184	183
374	Neustadt a.d.Waldnaab	783	481	285	17
375	Regensburg	1 371	769	484	118
376	Schwandorf	2 480	1 301	1 135	44
377	Tirschenreuth	444	260	170	14
	Zusammen	10 429	5 684	4 309	436
3	Oberpfalz	21 195	11 334	9 200	661
Regierungsbezirk Oberfranken					
Kreisfreie Städte					
461	Bamberg, Stadt	4 203	3 057	1 061	85
462	Bayreuth, Stadt	2 646	1 751	824	71
463	Coburg, Stadt	2 211	797	1 388	26
464	Hof, Stadt	1 795	714	1 030	51
	Zusammen	10 855	6 319	4 303	233
Landkreise					
471	Bamberg	264	157	62	45
472	Bayreuth	961	741	169	51
473	Coburg	350	255	68	27
474	Forchheim	1 808	1 196	538	74
475	Hof	649	424	196	29
476	Kronach	815	532	262	21
477	Kulmbach	1 204	688	492	24
478	Lichtenfels	734	509	212	13
479	Wunsiedel i.Fichtelgebirge	1 315	808	485	22
	Zusammen	8 100	5 310	2 484	306
4	Oberfranken	18 955	11 629	6 787	539
Regierungsbezirk Mittelfranken					
Kreisfreie Städte					
561	Ansbach, Stadt	2 294	1 003	1 172	119
562	Erlangen, Stadt	4 593	3 271	1 130	192
563	Fürth, Stadt	2 948	1 689	1 148	111
564	Nürnberg, Stadt	13 934	7 637	5 217	1 080
565	Schwabach, Stadt	1 082	711	308	63
	Zusammen	24 851	14 311	8 975	1 565
Landkreise					
571	Ansbach	1 930	1 153	679	98
572	Erlangen-Höchststadt	2 555	1 924	543	88
573	Fürth	1 771	1 284	397	90
574	Nürnberger Land	2 323	1 434	759	130

Noch: **Tabelle 6. Studierende in Bayern im Wintersemester 2023/24 nach Ort des Erwerbs der Hochschulzugangsberechtigung (kreisfreie Städte und Landkreise) und Hochschularten**

Kreis- schl.- Nr.	Ort des Erwerbs der HZB	Studierende mit Erwerb der Hochschulzugangsberechtigung in Bayern			
		insgesamt	davon		
			wissenschaftliche Hochschulen	Staatliche Fachhochschulen und Verwaltungsfach- hochschulen	Nichtstaatliche Fachhochschulen
Noch: Regierungsbezirk Mittelfranken					
	Landkreise				
575	Neustadt a.d.Aisch-Bad Windsheim	1 429	869	498	62
576	Roth	1 371	898	420	53
577	Weißenburg-Gunzenhausen	2 051	1 069	846	136
	Zusammen	13 430	8 631	4 142	657
5	Mittelfranken	38 281	22 942	13 117	2 222
Regierungsbezirk Unterfranken					
	Kreisfreie Städte				
661	Aschaffenburg, Stadt	1 661	731	911	19
662	Schweinfurt, Stadt	2 669	1 429	1 204	36
663	Würzburg, Stadt	5 384	3 500	1 814	70
	Zusammen	9 714	5 660	3 929	125
	Landkreise				
671	Aschaffenburg	799	466	321	12
672	Bad Kissingen	1 044	679	353	12
673	Rhön-Grabfeld	1 152	680	460	12
674	Haßberge	937	665	251	21
675	Kitzingen	2 358	1 584	735	39
676	Miltenberg	987	542	431	14
677	Main-Spessart	1 728	1 135	577	16
678	Schweinfurt	276	157	92	27
679	Würzburg	938	648	247	43
	Zusammen	10 219	6 556	3 467	196
6	Unterfranken	19 933	12 216	7 396	321
Regierungsbezirk Schwaben					
	Kreisfreie Städte				
761	Augsburg, Stadt	7 562	4 711	2 614	237
762	Kaufbeuern, Stadt	1 654	898	659	97
763	Kempten (Allgäu), Stadt	1 988	856	1 065	67
764	Memmingen, Stadt	1 248	620	573	55
	Zusammen	12 452	7 085	4 911	456
	Landkreise				
771	Aichach-Friedberg	2 335	1 242	952	141
772	Augsburg	4 225	2 525	1 194	506
773	Dillingen a.d.Donau	1 270	832	371	67
774	Günzburg	1 905	1 202	608	95
775	Neu-Ulm	1 691	791	847	53
776	Lindau-Bodensee	684	428	230	26
777	Ostallgäu	1 413	847	507	59
778	Unterallgäu	1 332	778	503	51
779	Donau-Ries	2 399	1 374	891	134
780	Oberallgäu	1 113	522	541	50
	Zusammen	18 367	10 541	6 644	1 182
7	Schwaben	30 819	17 626	11 555	1 638

Tabelle 7. Deutsche Studierende im Wintersemester 2023/24 nach den Ländern des Studienortes,

Lfd. Nr.	Land des Studienortes	Ge- schlecht	Studierende	davon Erwerb der Hochschule						
				Baden- Württem- berg	Bayern	Berlin	Branden- burg	Bremen	Hamburg	Hessen
Universitäten										
1	Baden- Württemberg	m	69 614	46 038	4 779	732	260	148	596	3 330
2		w	67 954	43 474	5 733	700	297	130	631	3 630
3		i	137 568	89 512	10 512	1 432	557	278	1 227	6 960
4	Bayern	m	91 340	8 459	64 908	850	441	141	745	2 732
5		w	107 406	10 338	77 931	802	419	143	672	3 270
6		i	198 746	18 797	142 839	1 652	860	284	1 417	6 002
7	Berlin	m	44 149	2 401	2 071	22 170	5 101	272	708	1 274
8		w	50 062	2 726	2 600	23 072	5 859	275	907	1 653
9		i	94 211	5 127	4 671	45 242	10 960	547	1 615	2 927
10	Brandenburg	m	11 753	415	399	3 568	4 173	52	141	286
11		w	14 499	531	465	4 544	4 506	48	184	366
12		i	26 252	946	864	8 112	8 679	100	325	652
13	Bremen	m	6 721	126	87	44	38	2 547	241	87
14		w	8 243	200	147	117	59	2 760	461	153
15		i	14 964	326	234	161	97	5 307	702	240
16	Hamburg	m	22 702	783	619	342	225	263	9 244	541
17		w	23 833	963	780	453	278	270	9 577	694
18		i	46 535	1 746	1 399	795	503	533	18 821	1 235
19	Hessen	m	54 459	3 396	2 710	508	252	146	404	33 459
20		w	60 957	4 288	2 804	597	251	182	480	35 511
21		i	115 416	7 684	5 514	1 105	503	328	884	68 970
22	Mecklenburg- Vorpommern	m	8 774	265	197	481	819	39	208	165
23		w	11 970	404	293	779	1 353	62	276	237
24		i	20 744	669	490	1 260	2 172	101	484	402
25	Niedersachsen	m	49 303	992	825	538	327	998	1 512	1 750
26		w	59 846	1 508	1 142	846	497	1 418	2 211	2 173
27		i	109 149	2 500	1 967	1 384	824	2 416	3 723	3 923
28	Nordrhein- Westfalen	m	185 910	7 194	6 264	1 994	956	780	1 828	4 761
29		w	203 247	7 304	5 795	2 322	1 067	803	2 062	5 246
30		i	389 157	14 498	12 059	4 316	2 023	1 583	3 890	10 007
31	Rheinland- Pfalz	m	25 187	1 955	686	180	73	55	169	3 436
32		w	35 404	3 249	1 101	275	149	71	191	5 314
33		i	60 591	5 204	1 787	455	222	126	360	8 750
34	Saarland	m	5 895	376	178	42	17	12	39	167
35		w	6 528	471	223	55	24	8	48	168
36		i	12 423	847	401	97	41	20	87	335
37	Sachsen	m	26 683	1 242	1 474	689	1 541	116	251	658
38		w	31 643	1 526	1 754	1 122	1 839	125	305	870
39		i	58 326	2 768	3 228	1 811	3 380	241	556	1 528
40	Sachsen- Anhalt	m	11 661	359	397	427	602	44	128	249
41		w	14 230	460	482	673	847	57	170	318
42		i	25 891	819	879	1 100	1 449	101	298	567
43	Schleswig- Holstein	m	14 060	261	208	163	122	129	1 270	173
44		w	20 415	488	435	335	228	191	2 073	417
45		i	34 475	749	643	498	350	320	3 343	590
46	Thüringen	m	10 893	553	828	332	371	44	128	474
47		w	14 326	864	1 086	512	535	40	178	595
48		i	25 219	1 417	1 914	844	906	84	306	1 069
49	Deutschland	m	639 104	74 815	86 630	33 060	15 318	5 786	17 612	53 542
50		w	730 563	78 794	102 771	37 204	18 208	6 583	20 426	60 615
51		i	1 369 667	153 609	189 401	70 264	33 526	12 369	38 038	114 157
Pädagogische Hochschulen										
52	Baden- Württemberg	m	5 600	4 903	116	9	8	4	21	140
53		w	19 151	16 302	428	58	36	12	56	577
54		i	24 751	21 205	544	67	44	16	77	717
55	Deutschland	m	5 600	4 903	116	9	8	4	21	140
56		w	19 151	16 302	428	58	36	12	56	577
57		i	24 751	21 205	544	67	44	16	77	717

den Ländern des Erwerbs der Hochschulzugangsberechtigung sowie den Hochschularten

zugangsberechtigung in ...											Lfd. Nr.
Mecklen- burg- Vorpommern	Nieder- sachsen	Nordrhein- Westfalen	Rheinland- Pfalz	Saarland	Sachsen	Sachsen- Anhalt	Schleswig- Holstein	Thüringen	Ausland	ohne Angabe	
Universitäten											
178	1 691	4 091	4 154	524	518	176	637	329	1 433	–	1
152	1 511	3 980	4 131	544	503	192	598	356	1 392	–	2
330	3 202	8 071	8 285	1 068	1 021	368	1 235	685	2 825	–	3
213	1 877	4 433	1 426	230	996	303	715	805	2 066	–	4
214	1 953	4 289	1 500	276	1 319	308	664	1 184	2 124	–	5
427	3 830	8 722	2 926	506	2 315	611	1 379	1 989	4 190	–	6
677	1 796	3 097	656	166	739	499	774	406	1 342	–	7
894	2 127	3 959	790	196	1 057	637	980	577	1 753	–	8
1 571	3 923	7 056	1 446	362	1 796	1 136	1 754	983	3 095	–	9
240	422	656	124	31	495	247	143	151	210	–	10
357	622	857	158	52	662	408	235	241	263	–	11
597	1 044	1 513	282	83	1 157	655	378	392	473	–	12
54	2 668	419	37	10	29	25	199	11	99	–	13
84	2 838	723	51	14	62	57	367	36	114	–	14
138	5 506	1 142	88	24	91	82	566	47	213	–	15
384	3 254	1 807	291	48	225	139	4 053	147	337	–	16
463	3 231	1 939	291	60	216	155	3 894	160	409	–	17
847	6 485	3 746	582	108	441	294	7 947	307	746	–	18
153	2 385	5 318	2 963	299	364	238	553	534	777	–	19
222	2 849	6 898	3 403	392	520	345	629	804	782	–	20
375	5 234	12 216	6 366	691	884	583	1 182	1 338	1 559	–	21
4 102	535	483	62	16	313	273	630	111	75	–	22
4 745	782	691	103	24	550	447	876	230	118	–	23
8 847	1 317	1 174	165	40	863	720	1 506	341	193	–	24
319	32 015	5 587	413	86	360	591	1 883	499	608	–	25
511	35 865	7 835	600	101	562	844	2 450	645	638	–	26
830	67 880	13 422	1 013	187	922	1 435	4 333	1 144	1 246	–	27
668	9 058	137 554	5 885	854	1 371	759	2 210	892	2 882	–	28
747	9 753	152 676	6 311	837	1 496	820	2 166	930	2 912	–	29
1 415	18 811	290 230	12 196	1 691	2 867	1 579	4 376	1 822	5 794	–	30
56	559	2 753	12 930	1 499	124	62	190	103	357	–	31
89	799	4 110	16 213	2 579	227	123	282	185	447	–	32
145	1 358	6 863	29 143	4 078	351	185	472	288	804	–	33
13	119	404	741	3 575	32	15	37	24	104	–	34
20	143	513	1 001	3 568	44	21	70	32	119	–	35
33	262	917	1 742	7 143	76	36	107	56	223	–	36
636	1 058	1 248	311	56	13 070	1 604	339	2 096	294	–	37
786	1 351	1 526	419	56	14 373	2 188	440	2 646	317	–	38
1 422	2 409	2 774	730	112	27 443	3 792	779	4 742	611	–	39
210	1 140	506	109	23	1 585	4 954	165	693	70	–	40
266	1 245	649	130	22	2 465	5 156	231	956	103	–	41
476	2 385	1 155	239	45	4 050	10 110	396	1 649	173	–	42
318	1 325	655	121	11	88	59	8 950	76	131	–	43
533	2 173	1 277	184	32	170	135	11 445	101	198	–	44
851	3 498	1 932	305	43	258	194	20 395	177	329	–	45
171	514	685	182	32	1 201	615	208	4 449	106	–	46
252	725	818	234	36	1 852	985	232	5 264	118	–	47
423	1 239	1 503	416	68	3 053	1 600	440	9 713	224	–	48
8 392	60 416	169 696	30 405	7 460	21 510	10 559	21 686	11 326	10 891	–	49
10 335	67 967	192 740	35 519	8 789	26 078	12 821	25 559	14 347	11 807	–	50
18 727	128 383	362 436	65 924	16 249	47 588	23 380	47 245	25 673	22 698	–	51
Pädagogische Hochschulen											
3	38	98	157	29	10	9	13	8	34	–	52
20	166	354	721	116	59	19	60	37	130	–	53
23	204	452	878	145	69	28	73	45	164	–	54
3	38	98	157	29	10	9	13	8	34	–	55
20	166	354	721	116	59	19	60	37	130	–	56
23	204	452	878	145	69	28	73	45	164	–	57

Noch: **Tabelle 7. Deutsche Studierende im Wintersemester 2023/24 nach den Ländern des Studienortes,**

Lfd. Nr.	Land des Studienortes	Geschlecht	Studierende	davon Erwerb der Hochschul						
				Baden-Württemberg	Bayern	Berlin	Brandenburg	Bremen	Hamburg	Hessen
Theologische/Kirchliche Hochschulen										
58	Bayern	m	240	32	143	3	—	—	7	6
59		w	219	23	140	1	3	—	—	2
60		i	459	55	283	4	3	—	7	8
61	Hessen	m	315	47	24	7	2	3	5	75
62		w	260	36	30	12	2	1	7	66
63		i	575	83	54	19	4	4	12	141
64	Nordrhein-Westfalen	m	175	8	2	2	2	2	1	4
65		w	133	5	5	—	—	—	1	—
66		i	308	13	7	2	2	2	2	4
67	Rheinland-Pfalz	m	136	7	14	1	—	—	—	6
68		w	215	9	10	2	—	—	3	5
69		i	351	16	24	3	—	—	3	11
70	Sachsen-Anhalt	m	32	3	2	3	1	—	3	3
71		w	39	3	4	1	1	—	1	3
72		i	71	6	6	4	2	—	4	6
73	Deutschland	m	898	97	185	16	5	5	16	94
74		w	866	76	189	16	6	1	12	76
75		i	1 764	173	374	32	11	6	28	170
Kunsthochschulen										
76	Baden-Württemberg	m	1 300	857	112	26	9	1	11	46
77		w	1 566	1 044	131	28	6	1	15	59
78		i	2 866	1 901	243	54	15	2	26	105
79	Bayern	m	1 172	96	857	19	6	1	11	24
80		w	1 391	117	1 041	23	5	4	1	34
81		i	2 563	213	1 898	42	11	5	12	58
82	Berlin	m	1 480	131	134	511	97	13	56	66
83		w	2 171	201	190	819	144	16	67	82
84		i	3 651	332	324	1 330	241	29	123	148
85	Bremen	m	221	11	10	11	2	68	6	5
86		w	306	22	23	13	3	54	16	17
87		i	527	33	33	24	5	122	22	22
88	Hamburg	m	581	55	47	31	4	7	154	27
89		w	906	71	79	61	8	16	214	54
90		i	1 487	126	126	92	12	23	368	81
91	Hessen	m	545	62	42	14	1	1	2	291
92		w	661	83	58	23	—	2	10	312
93		i	1 206	145	100	37	1	3	12	603
94	Mecklenburg-Vorpommern	m	165	5	5	23	11	—	4	6
95		w	242	14	9	29	16	2	3	6
96		i	407	19	14	52	27	2	7	12
97	Niedersachsen	m	668	31	29	29	10	8	14	22
98		w	1 095	43	41	53	19	8	31	28
99		i	1 763	74	70	82	29	16	45	50
100	Nordrhein-Westfalen	m	2 194	160	118	40	15	16	18	93
101		w	2 987	256	154	63	21	15	26	119
102		i	5 181	416	272	103	36	31	44	212
103	Saarland	m	234	25	8	—	1	—	2	4
104		w	343	37	14	5	—	—	—	10
105		i	577	62	22	5	1	—	2	14
106	Sachsen	m	863	68	89	50	38	10	17	30
107		w	1 225	113	118	101	50	6	37	31
108		i	2 088	181	207	151	88	16	54	61
109	Sachsen-Anhalt	m	365	29	40	36	12	2	9	9
110		w	705	55	98	70	23	8	11	25
111		i	1 070	84	138	106	35	10	20	34

den Ländern des Erwerbs der Hochschulzugangsberechtigung sowie den Hochschularten

zugangsberechtigung in ...											Lfd. Nr.
Mecklen- burg- Vorpommern	Nieder- sachsen	Nordrhein- Westfalen	Rheinland- Pfalz	Saarland	Sachsen	Sachsen- Anhalt	Schleswig- Holstein	Thüringen	Ausland	ohne Angabe	
Theologische/Kirchliche Hochschulen											
1	11	11	9	–	2	1	1	2	11	–	58
1	8	18	4	2	3	1	1	1	11	–	59
2	19	29	13	2	5	2	2	3	22	–	60
3	31	69	19	3	9	1	5	4	8	–	61
3	16	46	17	–	8	1	5	3	7	–	62
6	47	115	36	3	17	2	10	7	15	–	63
–	13	128	5	–	4	–	–	–	4	–	64
–	10	101	5	1	–	1	1	2	1	–	65
–	23	229	10	1	4	1	1	2	5	–	66
1	2	35	43	17	2	–	2	1	5	–	67
1	5	40	97	33	3	1	2	1	3	–	68
2	7	75	140	50	5	1	4	2	8	–	69
–	2	4	–	–	3	3	–	1	4	–	70
–	4	10	1	–	1	7	1	2	–	–	71
–	6	14	1	–	4	10	1	3	4	–	72
5	59	247	76	20	20	5	8	8	32	–	73
5	43	215	124	36	15	11	10	9	22	–	74
10	102	462	200	56	35	16	18	17	54	–	75
Kunsthochschulen											
4	25	58	73	11	17	4	11	8	27	–	76
8	38	68	77	12	19	7	16	11	26	–	77
12	63	126	150	23	36	11	27	19	53	–	78
1	19	46	20	5	20	5	2	11	29	–	79
2	23	33	22	3	28	9	6	9	31	–	80
3	42	79	42	8	48	14	8	20	60	–	81
27	78	140	32	6	37	19	46	23	64	–	82
33	105	203	35	7	53	32	58	22	104	–	83
60	183	343	67	13	90	51	104	45	168	–	84
1	49	26	4	1	3	5	12	3	4	–	85
4	73	41	4	–	8	4	16	2	6	–	86
5	122	67	8	1	11	9	28	5	10	–	87
8	62	64	10	3	14	7	50	12	26	–	88
17	87	90	25	4	34	8	87	7	44	–	89
25	149	154	35	7	48	15	137	19	70	–	90
3	10	43	46	4	9	2	4	2	9	–	91
1	19	60	49	6	2	2	9	6	19	–	92
4	29	103	95	10	11	4	13	8	28	–	93
54	11	6	1	1	6	6	16	7	3	–	94
72	23	9	5	1	16	7	16	6	8	–	95
126	34	15	6	2	22	13	32	13	11	–	96
11	394	54	10	1	12	12	20	3	8	–	97
8	650	85	13	1	19	31	36	10	19	–	98
19	1 044	139	23	2	31	43	56	13	27	–	99
5	79	1 399	106	16	18	11	29	17	54	–	100
11	126	1 829	131	30	45	14	36	19	92	–	101
16	205	3 228	237	46	63	25	65	36	146	–	102
1	4	10	26	146	2	2	1	–	2	–	103
–	4	12	56	184	3	1	2	5	10	–	104
1	8	22	82	330	5	3	3	5	12	–	105
23	36	57	30	1	298	43	12	46	15	–	106
36	62	81	21	4	375	67	18	76	29	–	107
59	98	138	51	5	673	110	30	122	44	–	108
8	15	23	9	1	50	85	7	26	4	–	109
16	36	45	9	2	113	125	14	46	9	–	110
24	51	68	18	3	163	210	21	72	13	–	111

Noch: **Tabelle 7. Deutsche Studierende im Wintersemester 2023/24 nach den Ländern des Studienortes,**

Lfd. Nr.	Land des Studienortes	Geschlecht	Studierende	davon Erwerb der Hochschul						
				Baden-Württemberg	Bayern	Berlin	Brandenburg	Bremen	Hamburg	Hessen
Noch: Kunsthochschulen										
112	Schleswig-Holstein	m	223	16	8	8	3	1	34	7
113		w	451	27	21	19	10	4	67	16
114		i	674	43	29	27	13	5	101	23
115	Thüringen	m	202	13	36	13	6	3	3	13
116		w	228	24	34	21	9	–	1	9
117		i	430	37	70	34	15	3	4	22
118	Deutschland	m	10 213	1 559	1 535	811	215	131	341	643
119		w	14 277	2 107	2 011	1 328	314	136	499	802
120		i	24 490	3 666	3 546	2 139	529	267	840	1 445
Fachhochschulen (ohne Verwaltungsfachhochschulen)										
121	Baden-Württemberg	m	73 428	53 683	5 090	354	309	113	285	2 501
122		w	58 157	40 453	4 507	364	299	79	277	2 194
123		i	131 585	94 136	9 597	718	608	192	562	4 695
124	Bayern	m	65 159	4 651	53 275	250	166	54	178	1 489
125		w	53 802	4 834	42 482	238	165	43	166	1 269
126		i	118 961	9 485	95 757	488	331	97	344	2 758
127	Berlin	m	26 269	1 122	1 065	14 529	3 812	112	280	535
128		w	26 442	1 207	1 217	13 336	3 889	123	368	622
129		i	52 711	2 329	2 282	27 865	7 701	235	648	1 157
130	Brandenburg	m	5 998	245	228	1 520	2 347	21	61	129
131		w	5 532	252	277	1 339	1 673	24	86	166
132		i	11 530	497	505	2 859	4 020	45	147	295
133	Bremen	m	6 548	147	164	62	59	2 385	138	125
134		w	7 524	313	248	132	106	2 335	178	226
135		i	14 072	460	412	194	165	4 720	316	351
136	Hamburg	m	22 747	1 207	1 192	283	248	266	8 065	687
137		w	30 627	1 849	1 922	586	451	345	9 056	1 168
138		i	53 374	3 056	3 114	869	699	611	17 121	1 855
139	Hessen	m	41 969	2 727	2 504	315	264	87	254	26 765
140		w	38 385	3 262	2 655	362	300	92	377	20 783
141		i	80 354	5 989	5 159	677	564	179	631	47 548
142	Mecklenburg-Vorpommern	m	5 546	320	267	228	438	34	165	171
143		w	5 851	299	279	265	487	29	189	169
144		i	11 397	619	546	493	925	63	354	340
145	Niedersachsen	m	27 746	467	430	193	177	325	352	554
146		w	24 206	584	584	217	168	350	354	586
147		i	51 952	1 051	1 014	410	345	675	706	1 140
148	Nordrhein-Westfalen	m	107 022	2 356	1 794	442	318	247	416	1 629
149		w	90 948	2 714	2 115	557	411	293	573	1 839
150		i	197 970	5 070	3 909	999	729	540	989	3 468
151	Rheinland-Pfalz	m	16 675	1 804	431	53	30	27	54	1 538
152		w	14 528	2 050	492	76	38	23	40	1 684
153		i	31 203	3 854	923	129	68	50	94	3 222
154	Saarland	m	6 365	656	368	120	83	28	114	348
155		w	5 019	613	298	90	77	26	64	241
156		i	11 384	1 269	666	210	160	54	178	589
157	Sachsen	m	12 436	440	797	156	465	20	44	220
158		w	9 694	307	652	145	401	28	50	165
159		i	22 130	747	1 449	301	866	48	94	385
160	Sachsen-Anhalt	m	9 232	922	520	219	326	19	76	261
161		w	8 922	886	476	273	391	41	86	302
162		i	18 154	1 808	996	492	717	60	162	563
163	Schleswig-Holstein	m	12 247	172	136	79	100	77	1 258	115
164		w	7 115	166	113	48	73	43	603	86
165		i	19 362	338	249	127	173	120	1 861	201

den Ländern des Erwerbs der Hochschulzugangsberechtigung sowie den Hochschularten

zugangsberechtigung in ...											Lfd. Nr.
Mecklen- burg- Vorpommern	Nieder- sachsen	Nordrhein- Westfalen	Rheinland- Pfalz	Saarland	Sachsen	Sachsen- Anhalt	Schleswig- Holstein	Thüringen	Ausland	ohne Angabe	
Noch: Kunsthochschulen											
5	22	16	5	3	8	3	78	1	5	–	112
9	36	36	11	1	9	8	165	5	7	–	113
14	58	52	16	4	17	11	243	6	12	–	114
4	7	12	4	1	30	14	5	35	3	–	115
7	10	13	6	2	29	11	5	42	5	–	116
11	17	25	10	3	59	25	10	77	8	–	117
155	811	1 954	376	200	524	218	293	194	253	–	118
224	1 292	2 605	464	257	753	326	484	266	409	–	119
379	2 103	4 559	840	457	1 277	544	777	460	662	–	120
Fachhochschulen (ohne Verwaltungsfachhochschulen)											
164	1 589	3 260	3 418	322	520	227	437	375	781	–	121
164	1 383	3 048	2 911	311	561	225	435	332	614	–	122
328	2 972	6 308	6 329	633	1 081	452	872	707	1 395	–	123
62	710	1 496	545	78	423	134	271	572	805	–	124
72	589	1 160	458	92	588	108	225	629	684	–	125
134	1 299	2 656	1 003	170	1 011	242	496	1 201	1 489	–	126
446	873	1 326	285	66	407	349	343	210	509	–	127
489	962	1 558	300	83	642	446	411	271	518	–	128
935	1 835	2 884	585	149	1 049	795	754	481	1 027	–	129
164	229	407	66	14	176	159	72	70	90	–	130
149	268	484	93	12	223	200	109	98	79	–	131
313	497	891	159	26	399	359	181	168	169	–	132
41	2 383	536	68	15	61	56	179	31	98	–	133
67	2 321	805	125	31	116	96	248	64	113	–	134
108	4 704	1 341	193	46	177	152	427	95	211	–	135
378	3 398	2 326	404	93	266	159	3 344	170	261	–	136
657	4 045	3 874	637	219	515	378	4 194	258	473	–	137
1 035	7 443	6 200	1 041	312	781	537	7 538	428	734	–	138
117	1 236	2 759	2 990	227	371	183	345	371	454	–	139
158	1 580	3 049	3 062	277	757	302	443	512	414	–	140
275	2 816	5 808	6 052	504	1 128	485	788	883	868	–	141
1 917	453	503	92	28	175	150	459	86	60	–	142
1 993	533	477	90	19	231	173	457	109	52	–	143
3 910	986	980	182	47	406	323	916	195	112	–	144
141	19 169	4 157	218	38	168	357	612	166	222	–	145
145	15 439	3 870	296	42	250	363	600	199	159	–	146
286	34 608	8 027	514	80	418	720	1 212	365	381	–	147
192	3 984	90 667	2 253	228	315	196	668	293	1 024	–	148
255	4 500	72 487	2 313	284	461	235	778	284	849	–	149
447	8 484	163 154	4 566	512	776	431	1 446	577	1 873	–	150
26	252	1 501	9 310	1 214	69	37	85	54	190	–	151
35	271	1 417	7 009	969	74	48	87	78	137	–	152
61	523	2 918	16 319	2 183	143	85	172	132	327	–	153
34	331	851	452	2 543	87	55	143	44	108	–	154
34	341	644	464	1 661	105	47	145	59	110	–	155
68	672	1 495	916	4 204	192	102	288	103	218	–	156
151	281	314	91	12	7 690	788	91	773	103	–	157
119	199	222	54	16	6 000	561	80	616	79	–	158
270	480	536	145	28	13 690	1 349	171	1 389	182	–	159
144	1 030	696	188	21	668	3 574	143	360	65	–	160
155	1 034	659	158	21	786	3 124	147	307	76	–	161
299	2 064	1 355	346	42	1 454	6 698	290	667	141	–	162
317	1 065	415	58	8	60	33	8 233	32	89	–	163
182	633	295	48	10	54	38	4 632	28	63	–	164
499	1 698	710	106	18	114	71	12 865	60	152	–	165

Noch: **Tabelle 7. Deutsche Studierende im Wintersemester 2023/24 nach den Ländern des Studienortes,**

Lfd. Nr.	Land des Studienortes	Geschlecht	Studierende	davon Erwerb der Hochschul						
				Baden-Württemberg	Bayern	Berlin	Brandenburg	Bremen	Hamburg	Hessen
Noch: Fachhochschulen (ohne Verwaltungsfachhochschulen)										
166	Thüringen	m	33 457	3 602	4 028	927	741	232	744	2 116
167		w	60 256	6 820	7 161	1 772	1 544	371	1 471	3 677
168		i	93 713	10 422	11 189	2 699	2 285	603	2 215	5 793
169	Deutschland	m	472 844	74 521	72 289	19 730	9 883	4 047	12 484	39 183
170		w	447 008	66 609	65 478	19 800	10 473	4 245	13 938	35 177
171		i	919 852	141 130	137 767	39 530	20 356	8 292	26 422	74 360
Verwaltungsfachhochschulen										
172	Baden-Württemberg	m	2 927	2 514	49	15	12	1	8	33
173		w	4 413	3 679	101	21	19	3	4	64
174		i	7 340	6 193	150	36	31	4	12	97
175	Bayern	m	2 202	45	2 057	4	6	1	—	19
176		w	2 497	23	2 381	3	1	1	2	11
177		i	4 699	68	4 438	7	7	2	2	30
178	Berlin	m	573	27	43	110	58	—	8	26
179		w	932	40	53	204	142	5	7	25
180		i	1 505	67	96	314	200	5	15	51
181	Brandenburg	m	961	5	2	314	527	1	1	5
182		w	685	3	—	225	348	—	4	2
183		i	1 646	8	2	539	875	1	5	7
184	Bremen	m	453	6	1	1	4	212	6	2
185		w	228	2	—	—	—	103	3	1
186		i	681	8	1	1	4	315	9	3
187	Hamburg	m	506	6	8	4	6	5	198	5
188		w	480	9	6	3	6	3	146	4
189		i	986	15	14	7	12	8	344	9
190	Hessen	m	3 735	176	108	53	39	6	11	2 365
191		w	3 455	142	118	29	32	4	5	2 231
192		i	7 190	318	226	82	71	10	16	4 596
193	Mecklenburg-Vorpommern	m	273	2	—	2	13	—	5	1
194		w	274	—	1	3	11	1	—	2
195		i	547	2	1	5	24	1	5	3
196	Niedersachsen	m	652	3	1	4	2	6	10	7
197		w	1 306	2	8	3	4	23	6	8
198		i	1 958	5	9	7	6	29	16	15
199	Nordrhein-Westfalen	m	9 957	181	189	77	89	16	26	123
200		w	10 735	166	217	62	80	6	14	115
201		i	20 692	347	406	139	169	22	40	238
202	Rheinland-Pfalz	m	1 707	67	21	7	7	2	6	95
203		w	1 660	47	16	3	4	3	1	56
204		i	3 367	114	37	10	11	5	7	151
205	Saarland	m	434	4	1	1	—	—	—	—
206		w	391	6	1	—	—	—	—	1
207		i	825	10	2	1	—	—	—	1
208	Sachsen	m	830	4	3	4	20	—	—	3
209		w	873	2	7	—	22	—	—	1
210		i	1 703	6	10	4	42	—	—	4
211	Sachsen-Anhalt	m	481	—	1	3	12	1	—	1
212		w	219	—	1	—	8	—	—	—
213		i	700	—	2	3	20	1	—	1
214	Schleswig-Holstein	m	2 311	108	232	60	106	5	59	121
215		w	1 509	56	95	24	61	5	33	35
216		i	3 820	164	327	84	167	10	92	156
217	Thüringen	m	335	—	4	1	2	1	—	4
218		w	308	—	—	—	2	—	—	2
219		i	643	—	4	1	4	1	—	6

den Ländern des Erwerbs der Hochschulzugangsberechtigung sowie den Hochschularten

zugangsberechtigung in ...											Lfd. Nr.
Mecklen- burg- Vorpommern	Nieder- sachsen	Nordrhein- Westfalen	Rheinland- Pfalz	Saarland	Sachsen	Sachsen- Anhalt	Schleswig- Holstein	Thüringen	Ausland	ohne Angabe	
Noch: Fachhochschulen (ohne Verwaltungsfachhochschulen)											
381	2 751	6 829	1 307	349	1 139	774	913	6 142	482	–	166
703	5 313	13 144	2 451	645	2 425	1 391	1 844	8 760	763	1	167
1 084	8 064	19 973	3 758	994	3 564	2 165	2 757	14 902	1 245	1	168
4 675	39 734	118 043	21 745	5 256	12 595	7 231	16 338	9 749	5 341	–	169
5 377	39 411	107 193	20 469	4 692	13 788	7 735	14 835	12 604	5 183	1	170
10 052	79 145	225 236	42 214	9 948	26 383	14 966	31 173	22 353	10 524	1	171
Verwaltungsfachhochschulen											
5	25	100	103	10	15	10	9	14	4	–	172
9	33	88	251	55	28	15	10	22	11	–	173
14	58	188	354	65	43	25	19	36	15	–	174
1	10	16	4	1	15	7	2	11	3	–	175
4	2	14	4	3	16	1	2	13	16	–	176
5	12	30	8	4	31	8	4	24	19	–	177
20	31	140	14	23	20	14	14	16	9	–	178
30	40	210	20	21	43	37	19	27	9	–	179
50	71	350	34	44	63	51	33	43	18	–	180
23	3	10	2	–	10	44	7	6	1	–	181
16	6	6	2	–	17	46	3	6	1	–	182
39	9	16	4	–	27	90	10	12	2	–	183
5	182	16	4	–	–	2	12	–	–	–	184
–	91	14	1	–	2	–	10	–	1	–	185
5	273	30	5	–	2	2	22	–	1	–	186
13	81	22	1	3	2	4	146	2	–	–	187
22	108	11	3	1	3	9	144	1	–	1	188
35	189	33	4	4	5	13	290	3	–	1	189
13	100	350	323	20	39	35	26	64	4	3	190
16	81	244	308	13	42	25	27	129	9	–	191
29	181	594	631	33	81	60	53	193	13	3	192
230	5	4	–	–	–	5	5	1	–	–	193
239	5	2	–	–	3	–	4	3	–	–	194
469	10	6	–	–	3	5	9	4	–	–	195
7	537	22	2	1	4	19	18	7	2	–	196
15	1 082	39	5	–	2	34	59	14	2	–	197
22	1 619	61	7	1	6	53	77	21	4	–	198
37	239	8 317	156	26	58	39	62	30	7	285	199
35	318	9 085	198	20	68	40	68	46	7	190	200
72	557	17 402	354	46	126	79	130	76	14	475	201
3	23	69	1 265	119	8	2	7	4	2	–	202
–	13	71	1 351	71	9	3	6	6	–	–	203
3	36	140	2 616	190	17	5	13	10	2	–	204
–	–	2	21	404	–	–	–	–	1	–	205
–	–	4	26	350	–	–	1	–	2	–	206
–	–	6	47	754	–	–	1	–	3	–	207
2	3	4	5	1	729	27	1	23	1	–	208
–	5	1	1	–	777	28	–	28	1	–	209
2	8	5	6	1	1 506	55	1	51	2	–	210
1	27	8	–	1	18	396	–	12	–	–	211
1	16	2	–	–	11	174	–	6	–	–	212
2	43	10	–	1	29	570	–	18	–	–	213
76	212	389	67	20	71	27	704	50	4	–	214
42	146	149	43	10	36	34	706	32	2	–	215
118	358	538	110	30	107	61	1 410	82	6	–	216
–	5	1	–	–	10	18	1	288	–	–	217
–	1	–	–	–	12	22	–	269	–	–	218
–	6	1	–	–	22	40	1	557	–	–	219

Noch: **Tabelle 7. Deutsche Studierende im Wintersemester 2023/24 nach den Ländern des Studienortes,**

Lfd. Nr.	Land des Studienortes	Geschlecht	Studierende	davon Erwerb der Hochschule						
				Baden-Württemberg	Bayern	Berlin	Brandenburg	Bremen	Hamburg	Hessen
noch: Verwaltungsfachhochschulen										
220	Deutschland	m	28 337	3 148	2 720	660	903	257	338	2 810
221		w	29 965	4 177	3 005	580	740	157	225	2 558
222		i	58 302	7 325	5 725	1 240	1 643	414	563	5 368
Hochschulen insgesamt										
223	Baden-Württemberg	m	152 869	107 995	10 146	1 136	598	267	921	6 050
224		w	151 241	104 952	10 900	1 171	657	225	983	6 524
225		i	304 110	212 947	21 046	2 307	1 255	492	1 904	12 574
226	Bayern	m	160 113	13 283	121 240	1 126	619	197	941	4 270
227		w	165 315	15 335	123 975	1 067	593	191	841	4 586
228		i	325 428	28 618	245 215	2 193	1 212	388	1 782	8 856
229	Berlin	m	72 471	3 681	3 313	37 320	9 068	397	1 052	1 901
230		w	79 607	4 174	4 060	37 431	10 034	419	1 349	2 382
231		i	152 078	7 855	7 373	74 751	19 102	816	2 401	4 283
232	Brandenburg	m	18 712	665	629	5 402	7 047	74	203	420
233		w	20 716	786	742	6 108	6 527	72	274	534
234		i	39 428	1 451	1 371	11 510	13 574	146	477	954
235	Bremen	m	13 943	290	262	118	103	5 212	391	219
236		w	16 301	537	418	262	168	5 252	658	397
237		i	30 244	827	680	380	271	10 464	1 049	616
238	Hamburg	m	46 536	2 051	1 866	660	483	541	17 661	1 260
239		w	55 846	2 892	2 787	1 103	743	634	18 993	1 920
240		i	102 382	4 943	4 653	1 763	1 226	1 175	36 654	3 180
241	Hessen	m	101 023	6 408	5 388	897	558	243	676	62 955
242		w	103 718	7 811	5 665	1 023	585	281	879	58 903
243		i	204 741	14 219	11 053	1 920	1 143	524	1 555	121 858
244	Mecklenburg-Vorpommern	m	14 758	592	469	734	1 281	73	382	343
245		w	18 337	717	582	1 076	1 867	94	468	414
246		i	33 095	1 309	1 051	1 810	3 148	167	850	757
247	Niedersachsen	m	78 369	1 493	1 285	764	516	1 337	1 888	2 333
248		w	86 453	2 137	1 775	1 119	688	1 799	2 602	2 795
249		i	164 822	3 630	3 060	1 883	1 204	3 136	4 490	5 128
250	Nordrhein-Westfalen	m	305 258	9 899	8 367	2 555	1 380	1 061	2 289	6 610
251		w	308 050	10 445	8 286	3 004	1 579	1 117	2 676	7 319
252		i	613 308	20 344	16 653	5 559	2 959	2 178	4 965	13 929
253	Rheinland-Pfalz	m	43 705	3 833	1 152	241	110	84	229	5 075
254		w	51 807	5 355	1 619	356	191	97	235	7 059
255		i	95 512	9 188	2 771	597	301	181	464	12 134
256	Saarland	m	12 928	1 061	555	163	101	40	155	519
257		w	12 281	1 127	536	150	101	34	112	420
258		i	25 209	2 188	1 091	313	202	74	267	939
259	Sachsen	m	40 812	1 754	2 363	899	2 064	146	312	911
260		w	43 435	1 948	2 531	1 368	2 312	159	392	1 067
261		i	84 247	3 702	4 894	2 267	4 376	305	704	1 978
262	Sachsen-Anhalt	m	21 771	1 313	960	688	953	66	216	523
263		w	24 115	1 404	1 061	1 017	1 270	106	268	648
264		i	45 886	2 717	2 021	1 705	2 223	172	484	1 171
265	Schleswig-Holstein	m	28 841	557	584	310	331	212	2 621	416
266		w	29 490	737	664	426	372	243	2 776	554
267		i	58 331	1 294	1 248	736	703	455	5 397	970
268	Thüringen	m	44 887	4 168	4 896	1 273	1 120	280	875	2 607
269		w	75 118	7 708	8 281	2 305	2 090	411	1 650	4 283
270		i	120 005	11 876	13 177	3 578	3 210	691	2 525	6 890
271	Deutschland	m	1 156 996	159 043	163 475	54 286	26 332	10 230	30 812	96 412
272		w	1 241 830	168 065	173 882	58 986	29 777	11 134	35 156	99 805
273		i	2 398 826	327 108	337 357	113 272	56 109	21 364	65 968	196 217

den Ländern des Erwerbs der Hochschulzugangsberechtigung sowie den Hochschularten

zugangsberechtigung in ...											Lfd. Nr.
Mecklen- burg- Vorpommern	Nieder- sachsen	Nordrhein- Westfalen	Rheinland- Pfalz	Saarland	Sachsen	Sachsen- Anhalt	Schleswig- Holstein	Thüringen	Ausland	ohne Angabe	
noch: Verwaltungsfachhochschulen											
436	1 483	9 470	1 967	629	999	649	1 014	528	38	288	220
429	1 947	9 940	2 213	544	1 069	468	1 059	602	61	191	221
865	3 430	19 410	4 180	1 173	2 068	1 117	2 073	1 130	99	479	222
Hochschulen insgesamt											
354	3 368	7 607	7 905	896	1 080	426	1 107	734	2 279	–	223
353	3 131	7 538	8 091	1 038	1 170	458	1 119	758	2 173	–	224
707	6 499	15 145	15 996	1 934	2 250	884	2 226	1 492	4 452	–	225
278	2 627	6 002	2 004	314	1 456	450	991	1 401	2 914	–	226
293	2 575	5 514	1 988	376	1 954	427	898	1 836	2 866	–	227
571	5 202	11 516	3 992	690	3 410	877	1 889	3 237	5 780	–	228
1 170	2 778	4 703	987	261	1 203	881	1 177	655	1 924	–	229
1 446	3 234	5 930	1 145	307	1 795	1 152	1 468	897	2 384	–	230
2 616	6 012	10 633	2 132	568	2 998	2 033	2 645	1 552	4 308	–	231
427	654	1 073	192	45	681	450	222	227	301	–	232
522	896	1 347	253	64	902	654	347	345	343	–	233
949	1 550	2 420	445	109	1 583	1 104	569	572	644	–	234
101	5 282	997	113	26	93	88	402	45	201	–	235
155	5 323	1 583	181	45	188	157	641	102	234	–	236
256	10 605	2 580	294	71	281	245	1 043	147	435	–	237
783	6 795	4 219	706	147	507	309	7 593	331	624	–	238
1 159	7 471	5 914	956	284	768	550	8 319	426	926	1	239
1 942	14 266	10 133	1 662	431	1 275	859	15 912	757	1 550	1	240
289	3 762	8 539	6 341	553	792	459	933	975	1 252	3	241
400	4 545	10 297	6 839	688	1 329	675	1 113	1 454	1 231	–	242
689	8 307	18 836	13 180	1 241	2 121	1 134	2 046	2 429	2 483	3	243
6 303	1 004	996	155	45	494	434	1 110	205	138	–	244
7 049	1 343	1 179	198	44	800	627	1 353	348	178	–	245
13 352	2 347	2 175	353	89	1 294	1 061	2 463	553	316	–	246
478	52 115	9 820	643	126	544	979	2 533	675	840	–	247
679	53 036	11 829	914	144	833	1 272	3 145	868	818	–	248
1 157	105 151	21 649	1 557	270	1 377	2 251	5 678	1 543	1 658	–	249
902	13 373	238 065	8 405	1 124	1 766	1 005	2 969	1 232	3 971	285	250
1 048	14 707	236 178	8 958	1 172	2 070	1 110	3 049	1 281	3 861	190	251
1 950	28 080	474 243	17 363	2 296	3 836	2 115	6 018	2 513	7 832	475	252
86	836	4 358	23 548	2 849	203	101	284	162	554	–	253
125	1 088	5 638	24 670	3 652	313	175	377	270	587	–	254
211	1 924	9 996	48 218	6 501	516	276	661	432	1 141	–	255
48	454	1 267	1 240	6 668	121	72	181	68	215	–	256
54	488	1 173	1 547	5 763	152	69	218	96	241	–	257
102	942	2 440	2 787	12 431	273	141	399	164	456	–	258
812	1 378	1 623	437	70	21 787	2 462	443	2 938	413	–	259
941	1 617	1 830	495	76	21 525	2 844	538	3 366	426	–	260
1 753	2 995	3 453	932	146	43 312	5 306	981	6 304	839	–	261
363	2 214	1 237	306	46	2 324	9 012	315	1 092	143	–	262
438	2 335	1 365	298	45	3 376	8 586	393	1 317	188	–	263
801	4 549	2 602	604	91	5 700	17 598	708	2 409	331	–	264
716	2 624	1 475	251	42	227	122	17 965	159	229	–	265
766	2 988	1 757	286	53	269	215	16 948	166	270	–	266
1 482	5 612	3 232	537	95	496	337	34 913	325	499	–	267
556	3 277	7 527	1 493	382	2 380	1 421	1 127	10 914	591	–	268
962	6 049	13 975	2 691	683	4 318	2 409	2 081	14 335	886	1	269
1 518	9 326	21 502	4 184	1 065	6 698	3 830	3 208	25 249	1 477	1	270
13 666	102 541	299 508	54 726	13 594	35 658	18 671	39 352	21 813	16 589	288	271
16 390	110 826	313 047	59 510	14 434	41 762	21 380	42 007	27 865	17 612	192	272
30 056	213 367	612 555	114 236	28 028	77 420	40 051	81 359	49 678	34 201	480	273

Tabelle 8. Deutsche Studienanfängerinnen und Studienanfänger im Wintersemester 2023/24 nach den Ländern des

Lfd. Nr.	Land des Studienortes	Ge- schlecht	Studienan- fänger- /innen	davon Erwerb der Hochschul						
				Baden- Württem- berg	Bayern	Berlin	Branden- burg	Bremen	Hamburg	Hessen
Universitäten										
1	Baden- Württemberg	m	9 204	6 451	450	75	34	21	83	384
2		w	9 470	6 544	622	75	36	18	72	425
3		i	18 674	12 995	1 072	150	70	39	155	809
4	Bayern	m	11 959	897	8 949	111	66	14	95	294
5		w	15 534	1 239	12 007	91	53	13	100	377
6		i	27 493	2 136	20 956	202	119	27	195	671
7	Berlin	m	4 622	113	88	3 017	626	15	55	43
8		w	5 681	162	142	3 388	806	20	71	85
9		i	10 303	275	230	6 405	1 432	35	126	128
10	Brandenburg	m	1 287	21	21	333	637	4	10	16
11		w	1 734	33	33	466	776	2	16	23
12		i	3 021	54	54	799	1 413	6	26	39
13	Bremen	m	908	9	7	4	3	390	38	9
14		w	1 200	23	12	9	7	414	74	11
15		i	2 108	32	19	13	10	804	112	20
16	Hamburg	m	2 884	76	48	29	38	27	1 304	51
17		w	2 822	93	55	32	35	26	1 262	55
18		i	5 706	169	103	61	73	53	2 566	106
19	Hessen	m	6 305	288	268	33	30	13	41	4 295
20		w	7 486	408	278	45	16	8	46	5 034
21		i	13 791	696	546	78	46	21	87	9 329
22	Mecklenburg- Vorpommern	m	1 026	17	11	49	86	3	22	9
23		w	1 649	33	26	82	189	11	39	27
24		i	2 675	50	37	131	275	14	61	36
25	Niedersachsen	m	5 596	72	40	36	28	94	159	160
26		w	7 782	121	68	69	45	142	306	193
27		i	13 378	193	108	105	73	236	465	353
28	Nordrhein- Westfalen	m	17 363	339	239	94	71	63	156	252
29		w	22 660	496	297	141	62	77	201	340
30		i	40 023	835	536	235	133	140	357	592
31	Rheinland- Pfalz	m	2 448	148	49	12	6	2	24	366
32		w	3 801	268	74	12	5	5	19	535
33		i	6 249	416	123	24	11	7	43	901
34	Saarland	m	760	29	6	5	1	1	2	9
35		w	925	53	15	7	2	2	8	21
36		i	1 685	82	21	12	3	3	10	30
37	Sachsen	m	3 187	98	94	62	184	9	25	43
38		w	4 338	148	159	116	278	4	45	74
39		i	7 525	246	253	178	462	13	70	117
40	Sachsen- Anhalt	m	1 126	16	19	28	65	2	10	11
41		w	1 710	24	29	63	103	4	17	17
42		i	2 836	40	48	91	168	6	27	28
43	Schleswig- Holstein	m	1 658	13	16	15	6	8	148	11
44		w	2 616	48	42	24	25	14	268	33
45		i	4 274	61	58	39	31	22	416	44
46	Thüringen	m	1 340	47	61	25	44	8	15	48
47		w	2 164	99	104	58	75	2	22	62
48		i	3 504	146	165	83	119	10	37	110
49	Deutschland	m	71 673	8 634	10 366	3 928	1 925	674	2 187	6 001
50		w	91 572	9 792	13 963	4 678	2 513	762	2 566	7 312
51		i	163 245	18 426	24 329	8 606	4 438	1 436	4 753	13 313
Pädagogische Hochschulen										
52	Baden- Württemberg	m	560	512	10	1	–	1	2	5
53		w	2 311	2 039	53	1	2	1	6	41
54		i	2 871	2 551	63	2	2	2	8	46
55	Deutschland	m	560	512	10	1	–	1	2	5
56		w	2 311	2 039	53	1	2	1	6	41
57		i	2 871	2 551	63	2	2	2	8	46

Studienortes, den Ländern des Erwerbs der Hochschulzugangsberechtigung sowie den Hochschularten

zugangsberechtigung in ...											Lfd. Nr.
Mecklen- burg- Vorpommern	Nieder- sachsen	Nordrhein- Westfalen	Rheinland- Pfalz	Saarland	Sachsen	Sachsen- Anhalt	Schleswig- Holstein	Thüringen	Ausland	ohne Angabe	
Universitäten											
22	213	463	544	45	73	19	52	41	234	–	1
14	178	428	562	37	67	17	79	50	246	–	2
36	391	891	1 106	82	140	36	131	91	480	–	3
23	248	458	128	16	116	31	69	92	352	–	4
31	236	452	151	22	165	30	62	164	341	–	5
54	484	910	279	38	281	61	131	256	693	–	6
48	105	141	43	1	38	23	54	13	199	–	7
74	151	231	53	10	83	43	66	46	250	–	8
122	256	372	96	11	121	66	120	59	449	–	9
28	33	40	6	2	58	24	8	14	32	–	10
36	58	55	11	1	84	52	27	25	36	–	11
64	91	95	17	3	142	76	35	39	68	–	12
5	352	42	3	1	–	2	22	2	19	–	13
12	459	81	8	–	8	6	40	9	27	–	14
17	811	123	11	1	8	8	62	11	46	–	15
48	434	155	24	7	34	17	543	16	33	–	16
52	394	167	19	4	23	21	513	16	55	–	17
100	828	322	43	11	57	38	1 056	32	88	–	18
18	242	466	314	26	37	23	54	52	105	–	19
17	280	664	382	32	47	23	58	66	82	–	20
35	522	1 130	696	58	84	46	112	118	187	–	21
604	47	30	2	–	38	43	49	11	5	–	22
819	86	59	9	4	73	51	108	27	6	–	23
1 423	133	89	11	4	111	94	157	38	11	–	24
26	4 054	516	35	4	34	57	149	63	69	–	25
50	5 248	892	56	8	66	107	270	82	59	–	26
76	9 302	1 408	91	12	100	164	419	145	128	–	27
30	686	14 488	418	28	54	34	126	46	239	–	28
52	970	18 741	567	50	72	41	200	50	303	–	29
82	1 656	33 229	985	78	126	75	326	96	542	–	30
5	42	202	1 397	123	11	5	8	5	43	–	31
9	82	339	2 043	293	19	7	21	22	48	–	32
14	124	541	3 440	416	30	12	29	27	91	–	33
–	8	32	90	550	2	3	5	1	16	–	34
4	19	66	127	569	5	2	2	6	17	–	35
4	27	98	217	1 119	7	5	7	7	33	–	36
80	88	72	18	2	1 889	210	24	261	28	–	37
102	157	159	34	2	2 341	269	34	378	38	–	38
182	245	231	52	4	4 230	479	58	639	66	–	39
14	79	22	4	–	142	638	14	58	4	–	40
19	115	44	9	–	332	789	20	117	8	–	41
33	194	66	13	–	474	1 427	34	175	12	–	42
39	145	57	8	–	9	7	1 147	8	21	–	43
71	270	103	16	2	11	13	1 634	13	29	–	44
110	415	160	24	2	20	20	2 781	21	50	–	45
29	48	67	19	4	148	81	16	672	8	–	46
38	102	107	19	5	293	165	30	958	25	–	47
67	150	174	38	9	441	246	46	1 630	33	–	48
1 019	6 824	17 251	3 053	809	2 683	1 217	2 340	1 355	1 407	–	49
1 400	8 805	22 588	4 066	1 039	3 689	1 636	3 164	2 029	1 570	–	50
2 419	15 629	39 839	7 119	1 848	6 372	2 853	5 504	3 384	2 977	–	51
Pädagogische Hochschulen											
–	1	2	15	2	1	–	2	1	5	–	52
2	11	21	89	11	3	1	7	2	21	–	53
2	12	23	104	13	4	1	9	3	26	–	54
–	1	2	15	2	1	–	2	1	5	–	55
2	11	21	89	11	3	1	7	2	21	–	56
2	12	23	104	13	4	1	9	3	26	–	57

Noch: **Tabelle 8.Deutsche Studienanfängerinnen und Studienanfänger im Wintersemester 2023/24 nach den Ländern**

Lfd. Nr.	Land des Studienortes	Geschlecht	Studienanfänger/-innen	davon Erwerb der Hochschul						
				Baden-Württemberg	Bayern	Berlin	Brandenburg	Bremen	Hamburg	Hessen
Theologische/Kirchliche Hochschulen										
58	Bayern	m	19	1	16	–	–	–	–	–
59		w	20	–	18	–	–	–	–	–
60		i	39	1	34	–	–	–	–	–
61	Hessen	m	40	3	1	1	–	1	2	11
62		w	36	6	4	4	–	–	–	5
63		i	76	9	5	5	–	1	2	16
64	Nordrhein-Westfalen	m	11	–	1	–	–	–	–	1
65		w	4	–	–	–	–	–	–	–
66		i	15	–	1	–	–	–	–	1
67	Rheinland-Pfalz	m	8	–	–	–	–	–	–	–
68		w	23	–	1	–	–	–	–	–
69		i	31	–	1	–	–	–	–	–
70	Sachsen-Anhalt	m	5	–	1	1	–	–	1	1
71		w	4	–	–	–	–	–	–	1
72		i	9	–	1	1	–	–	1	2
73	Deutschland	m	83	4	19	2	–	1	3	13
74		w	87	6	23	4	–	–	–	6
75		i	170	10	42	6	–	1	3	19
Kunsthochschulen										
76	Baden-Württemberg	m	106	73	7	3	–	–	3	4
77		w	109	79	8	3	2	–	1	4
78		i	215	152	15	6	2	–	4	8
79	Bayern	m	89	5	68	1	–	–	1	3
80		w	108	10	82	2	1	–	–	–
81		i	197	15	150	3	1	–	1	3
82	Berlin	m	90	6	8	40	9	–	1	–
83		w	160	15	12	59	12	2	4	5
84		i	250	21	20	99	21	2	5	5
85	Bremen	m	14	1	1	–	–	5	–	–
86		w	22	2	–	1	–	5	3	1
87		i	36	3	1	1	–	10	3	1
88	Hamburg	m	37	–	3	3	–	–	11	2
89		w	46	3	3	1	2	1	9	2
90		i	83	3	6	4	2	1	20	4
91	Hessen	m	32	10	3	–	–	–	–	15
92		w	38	9	5	3	–	–	1	16
93		i	70	19	8	3	–	–	1	31
94	Mecklenburg-Vorpommern	m	14	–	–	3	2	–	–	–
95		w	27	1	–	5	2	–	–	–
96		i	41	1	–	8	4	–	–	–
97	Niedersachsen	m	45	1	2	5	–	1	–	–
98		w	128	1	4	4	3	1	2	1
99		i	173	2	6	9	3	2	2	1
100	Nordrhein-Westfalen	m	145	11	1	2	1	2	–	9
101		w	307	29	9	2	5	–	1	9
102		i	452	40	10	4	6	2	1	18
103	Saarland	m	14	1	–	–	–	–	–	–
104		w	27	6	3	–	–	–	–	–
105		i	41	7	3	–	–	–	–	–
106	Sachsen	m	67	8	6	1	4	2	1	–
107		w	119	10	9	6	4	1	6	3
108		i	186	18	15	7	8	3	7	3
109	Sachsen-Anhalt	m	28	1	–	3	2	–	1	–
110		w	52	9	4	4	1	–	1	–
111		i	80	10	4	7	3	–	2	–
112	Schleswig-Holstein	m	14	–	–	1	–	–	1	1
113		w	35	1	4	–	3	–	4	–
114		i	49	1	4	1	3	–	5	1

des Studienortes, den Ländern des Erwerbs der Hochschulzugangsberechtigung sowie den Hochschularten

zugangsberechtigung in ...											Lfd. Nr.
Mecklen- burg- Vorpommern	Nieder- sachsen	Nordrhein- Westfalen	Rheinland- Pfalz	Saarland	Sachsen	Sachsen- Anhalt	Schleswig- Holstein	Thüringen	Ausland	ohne Angabe	
Theologische/Kirchliche Hochschulen											
–	–	–	–	–	–	–	–	–	2	–	58
–	–	–	–	–	–	–	–	–	2	–	59
–	–	–	–	–	–	–	–	–	4	–	60
1	4	9	2	1	1	–	1	–	2	–	61
1	5	7	2	–	1	–	1	–	–	–	62
2	9	16	4	1	2	–	2	–	2	–	63
–	2	4	1	–	1	–	–	–	1	–	64
–	–	3	1	–	–	–	–	–	–	–	65
–	2	7	2	–	1	–	–	–	1	–	66
–	–	3	3	2	–	–	–	–	–	–	67
–	–	4	13	4	–	–	–	1	–	–	68
–	–	7	16	6	–	–	–	1	–	–	69
–	–	–	–	–	–	–	–	–	1	–	70
–	–	2	–	–	–	1	–	–	–	–	71
–	–	2	–	–	–	1	–	–	1	–	72
1	6	16	6	3	2	–	1	–	6	–	73
1	5	16	16	4	1	1	1	1	2	–	74
2	11	32	22	7	3	1	2	1	8	–	75
Kunsthochschulen											
1	1	3	4	–	1	–	1	1	4	–	76
–	3	–	2	1	1	–	–	1	4	–	77
1	4	3	6	1	2	–	1	2	8	–	78
–	2	4	1	–	1	–	–	1	2	–	79
–	2	2	–	–	5	1	–	–	3	–	80
–	4	6	1	–	6	1	–	1	5	–	81
1	–	9	3	–	2	–	1	1	9	–	82
5	5	10	2	–	4	2	3	1	19	–	83
6	5	19	5	–	6	2	4	2	28	–	84
–	1	1	–	1	1	–	1	1	1	–	85
1	5	–	–	–	2	1	1	–	–	–	86
1	6	1	–	1	3	1	2	1	1	–	87
1	2	5	–	–	2	–	5	–	3	–	88
–	5	4	1	–	2	–	8	1	4	–	89
1	7	9	1	–	4	–	13	1	7	–	90
–	1	1	1	–	–	–	–	–	1	–	91
–	–	2	–	–	–	–	–	1	1	–	92
–	1	3	1	–	–	–	–	1	2	–	93
2	2	–	–	–	1	2	1	1	–	–	94
10	1	–	1	–	1	–	4	2	–	–	95
12	3	–	1	–	2	2	5	3	–	–	96
–	28	5	–	–	2	–	–	–	1	–	97
1	90	8	2	1	1	3	4	1	1	–	98
1	118	13	2	1	3	3	4	1	2	–	99
–	5	98	6	1	–	1	1	2	5	–	100
1	13	186	19	–	4	–	7	6	16	–	101
1	18	284	25	1	4	1	8	8	21	–	102
–	–	2	2	7	–	1	–	–	1	–	103
–	–	–	2	16	–	–	–	–	–	–	104
–	–	2	4	23	–	1	–	–	1	–	105
1	3	1	2	–	24	4	1	5	4	–	106
5	2	1	–	–	51	8	2	6	5	–	107
6	5	2	2	–	75	12	3	11	9	–	108
–	3	2	1	–	7	8	–	–	–	–	109
–	2	2	–	–	7	18	3	1	–	–	110
–	5	4	1	–	14	26	3	1	–	–	111
–	1	2	–	–	1	–	6	–	1	–	112
3	4	1	–	–	–	1	14	–	–	–	113
3	5	3	–	–	1	1	20	–	1	–	114

Noch: **Tabelle 8.Deutsche Studienanfängerinnen und Studienanfänger im Wintersemester 2023/24 nach den Ländern**

Lfd. Nr.	Land des Studienortes	Geschlecht	Studienanfänger/-innen	davon Erwerb der Hochschul						
				Baden-Württemberg	Bayern	Berlin	Brandenburg	Bremen	Hamburg	Hessen
Noch: Kunsthochschulen										
115	Thüringen	m	19	2	2	2	–	–	–	–
116		w	24	1	5	–	–	–	1	3
117		i	43	3	7	2	–	–	1	3
118	Deutschland	m	714	119	101	64	18	10	19	34
119		w	1 202	176	148	90	35	10	33	44
120		i	1 916	295	249	154	53	20	52	78
Fachhochschulen (ohne Verwaltungsfachhochschulen)										
121	Baden-Württemberg	m	12 620	9 116	864	39	53	16	54	507
122		w	10 264	7 460	702	47	34	9	46	369
123		i	22 884	16 576	1 566	86	87	25	100	876
124	Bayern	m	10 480	593	8 715	36	25	7	31	245
125		w	9 291	721	7 496	33	30	8	23	206
126		i	19 771	1 314	16 211	69	55	15	54	451
127	Berlin	m	3 194	81	91	1 871	590	9	30	55
128		w	3 342	109	92	1 777	621	10	37	52
129		i	6 536	190	183	3 648	1 211	19	67	107
130	Brandenburg	m	888	17	22	246	442	1	9	9
131		w	787	23	14	167	356	3	11	10
132		i	1 675	40	36	413	798	4	20	19
133	Bremen	m	858	12	11	4	5	354	17	10
134		w	821	13	5	8	4	289	24	13
135		i	1 679	25	16	12	9	643	41	23
136	Hamburg	m	2 160	66	50	21	20	23	848	44
137		w	3 147	134	130	35	31	32	1 062	83
138		i	5 307	200	180	56	51	55	1 910	127
139	Hessen	m	4 734	212	242	32	24	6	29	3 219
140		w	4 771	376	289	27	27	8	44	2 807
141		i	9 505	588	531	59	51	14	73	6 026
142	Mecklenburg-Vorpommern	m	641	26	14	24	59	5	9	14
143		w	834	38	30	23	84	2	33	16
144		i	1 475	64	44	47	143	7	42	30
145	Niedersachsen	m	3 915	49	48	16	29	37	44	65
146		w	3 608	64	57	17	27	39	44	67
147		i	7 523	113	105	33	56	76	88	132
148	Nordrhein-Westfalen	m	13 323	234	179	57	36	26	47	172
149		w	12 555	371	280	96	71	40	83	228
150		i	25 878	605	459	153	107	66	130	400
151	Rheinland-Pfalz	m	2 020	160	36	3	1	–	7	163
152		w	1 825	203	46	9	4	2	4	196
153		i	3 845	363	82	12	5	2	11	359
154	Saarland	m	906	79	48	9	13	–	15	29
155		w	811	95	45	17	12	3	8	36
156		i	1 717	174	93	26	25	3	23	65
157	Sachsen	m	2 086	37	109	24	83	1	2	15
158		w	1 732	48	101	28	86	7	9	19
159		i	3 818	85	210	52	169	8	11	34
160	Sachsen-Anhalt	m	1 006	42	24	24	40	–	2	21
161		w	1 067	73	36	19	41	3	4	22
162		i	2 073	115	60	43	81	3	6	43
163	Schleswig-Holstein	m	1 746	18	15	9	12	14	195	12
164		w	1 085	12	9	6	6	5	85	5
165		i	2 831	30	24	15	18	19	280	17
166	Thüringen	m	2 996	225	264	79	94	15	72	151
167		w	5 924	619	638	133	145	25	156	301
168		i	8 920	844	902	212	239	40	228	452
169	Deutschland	m	63 573	10 967	10 732	2 494	1 526	514	1 411	4 731
170		w	61 864	10 359	9 970	2 442	1 579	485	1 673	4 430
171		i	125 437	21 326	20 702	4 936	3 105	999	3 084	9 161

des Studienortes, den Ländern des Erwerbs der Hochschulzugangsberechtigung sowie den Hochschularten

zugangsberechtigung in ...											Lfd. Nr.
Mecklen- burg- Vorpommern	Nieder- sachsen	Nordrhein- Westfalen	Rheinland- Pfalz	Saarland	Sachsen	Sachsen- Anhalt	Schleswig- Holstein	Thüringen	Ausland	ohne Angabe	
Noch: Kunsthochschulen											
–	2	–	1	–	2	1	–	5	2	–	115
–	2	1	1	–	2	1	–	6	1	–	116
–	4	1	2	–	4	2	–	11	3	–	117
6	51	133	21	9	44	17	17	17	34	–	118
26	134	217	30	18	80	35	46	26	54	–	119
32	185	350	51	27	124	52	63	43	88	–	120
Fachhochschulen (ohne Verwaltungsfachhochschulen)											
24	311	529	702	40	79	34	50	72	130	–	121
20	236	461	527	36	78	27	54	60	98	–	122
44	547	990	1 229	76	157	61	104	132	228	–	123
8	104	220	81	4	73	20	47	119	152	–	124
14	93	184	70	7	101	24	30	116	135	–	125
22	197	404	151	11	174	44	77	235	287	–	126
45	91	106	22	1	54	42	32	23	51	–	127
59	114	151	23	2	83	59	44	22	87	–	128
104	205	257	45	3	137	101	76	45	138	–	129
22	23	22	4	1	29	22	7	3	9	–	130
25	28	30	11	1	39	28	19	12	10	–	131
47	51	52	15	2	68	50	26	15	19	–	
10	347	52	5	–	5	5	15	1	5	–	133
9	357	46	6	3	6	6	25	2	5	–	134
19	704	98	11	3	11	11	40	3	10	–	135
31	415	155	13	4	19	6	409	10	26	–	136
86	516	268	50	11	33	26	563	30	57	–	137
117	931	423	63	15	52	32	972	40	83	–	138
10	136	274	317	24	46	26	42	50	45	–	139
13	187	300	346	22	130	28	48	76	43	–	140
23	323	574	663	46	176	54	90	126	88	–	141
310	44	36	2	3	21	20	43	8	3	–	142
374	63	27	7	1	34	28	56	15	3	–	143
684	107	63	9	4	55	48	99	23	6	–	144
25	2 848	546	30	1	24	49	64	18	22	–	145
17	2 549	490	34	4	35	42	78	25	19	–	146
42	5 397	1 036	64	5	59	91	142	43	41	–	147
21	581	11 410	236	22	34	21	81	34	132	–	148
41	692	9 962	298	38	64	29	110	45	107	–	149
62	1 273	21 372	534	60	98	50	191	79	239	–	150
4	23	189	1 283	105	9	1	5	5	26	–	151
8	30	175	999	107	8	4	9	3	18	–	152
12	53	364	2 282	212	17	5	14	8	44	–	153
7	50	100	65	418	21	6	25	1	20	–	154
5	52	72	83	299	21	11	20	9	23	–	155
12	102	172	148	717	42	17	45	10	43	–	156
19	37	31	11	–	1 438	142	10	112	15	–	157
12	34	17	9	–	1 119	108	10	115	10	–	158
31	71	48	20	–	2 557	250	20	227	25	–	159
20	98	39	18	2	78	547	8	36	7	–	160
23	116	48	17	1	91	508	17	42	6	–	161
43	214	87	35	3	169	1 055	25	78	13	–	162
47	168	31	4	1	10	5	1 188	7	10	–	163
29	94	28	3	–	11	4	770	4	14	–	164
76	262	59	7	1	21	9	1 958	11	24	–	165
29	227	587	80	18	146	98	95	785	31	–	166
75	499	1 439	218	47	273	178	187	943	47	1	167
104	726	2 026	298	65	419	276	282	1 728	78	1	168
632	5 503	14 327	2 873	644	2 086	1 044	2 121	1 284	684	–	169
810	5 660	13 698	2 701	579	2 126	1 110	2 040	1 519	682	1	170
1 442	11 163	28 025	5 574	1 223	4 212	2 154	4 161	2 803	1 366	1	171

Noch: **Tabelle 8.Deutsche Studienanfängerinnen und Studienanfänger im Wintersemester 2023/24 nach den Ländern**

Lfd. Nr.	Land des Studienortes	Ge- schlecht	Studienan- fänger- /innen	davon Erwerb der Hochschul						
				Baden- Württem- berg	Bayern	Berlin	Branden- burg	Bremen	Hamburg	Hessen
Verwaltungsfachhochschulen										
172	Baden- Württemberg	m	259	184	3	5	4	–	2	3
173		w	482	338	7	5	2	–	–	15
174		i	741	522	10	10	6	–	2	18
175	Bayern	m	527	5	501	–	–	–	–	5
176		w	671	7	653	1	–	–	–	2
177		i	1 198	12	1 154	1	–	–	–	7
178	Berlin	m	116	3	1	29	16	–	–	7
179		w	222	12	11	38	45	1	2	2
180		i	338	15	12	67	61	1	2	9
181	Brandenburg	m	252	–	–	83	138	1	–	–
182		w	205	1	–	69	102	–	–	1
183		i	457	1	–	152	240	1	–	1
184	Bremen	m	91	–	–	1	1	80	–	–
185		w	51	–	–	–	–	42	–	–
186		i	142	–	–	1	1	122	–	–
187	Hamburg	m	116	–	3	–	3	–	53	1
188		w	122	1	1	1	2	–	38	1
189		i	238	1	4	1	5	–	91	2
190	Hessen	m	679	17	12	4	4	–	–	507
191		w	740	20	20	3	6	–	1	514
192		i	1 419	37	32	7	10	–	1	1 021
193	Mecklenburg- Vorpommern	m	64	1	–	–	3	–	1	–
194		w	61	–	–	–	2	1	–	–
195		i	125	1	–	–	5	1	1	–
196	Niedersachsen	m	144	–	1	1	–	3	–	2
197		w	328	–	–	–	–	5	1	1
198		i	472	–	1	1	–	8	1	3
199	Nordrhein- Westfalen	m	3 639	49	57	17	27	6	7	35
200		w	3 790	36	60	6	22	3	5	29
201		i	7 429	85	117	23	49	9	12	64
202	Rheinland- Pfalz	m	419	18	5	2	2	1	2	14
203		w	449	7	4	–	1	1	–	20
204		i	868	25	9	2	3	2	2	34
205	Saarland	m	75	1	–	–	–	–	–	–
206		w	78	1	–	–	–	–	–	–
207		i	153	2	–	–	–	–	–	–
208	Sachsen	m	268	–	1	2	8	–	–	–
209		w	279	2	2	–	3	–	–	–
210		i	547	2	3	2	11	–	–	–
211	Sachsen- Anhalt	m	116	–	–	–	4	–	–	–
212		w	48	–	–	–	2	–	–	–
213		i	164	–	–	–	6	–	–	–
214	Schleswig- Holstein	m	449	25	18	7	31	–	4	20
215		w	357	12	11	4	18	–	11	3
216		i	806	37	29	11	49	–	15	23
217	Thüringen	m	69	–	–	–	–	–	–	–
218		w	76	–	–	–	–	–	–	1
219		i	145	–	–	–	–	–	–	1
220	Deutschland	m	7 283	303	602	151	241	91	69	594
221		w	7 959	437	769	127	205	53	58	589
222		i	15 242	740	1 371	278	446	144	127	1 183

des Studienortes, den Ländern des Erwerbs der Hochschulzugangsberechtigung sowie den Hochschularten

zugangsberechtigung in ...											Lfd. Nr.
Mecklen- burg- Vorpommern	Nieder- sachsen	Nordrhein- Westfalen	Rheinland- Pfalz	Saarland	Sachsen	Sachsen- Anhalt	Schleswig- Holstein	Thüringen	Ausland	ohne Angabe	
Verwaltungsfachhochschulen											
2	3	17	24	3	2	5	1	1	—	—	172
1	6	13	64	16	3	4	—	3	5	—	173
3	9	30	88	19	5	9	1	4	5	—	174
—	2	2	1	—	5	1	—	4	1	—	175
—	1	1	—	—	1	—	—	2	3	—	176
—	3	3	1	—	6	1	—	6	4	—	177
7	9	21	1	2	4	5	4	5	2	—	178
11	12	44	3	6	7	8	5	10	5	—	179
18	21	65	4	8	11	13	9	15	7	—	180
8	2	—	1	—	3	14	1	1	—	—	181
4	2	2	—	—	4	20	—	—	—	—	182
12	4	2	1	—	7	34	1	1	—	—	183
1	4	2	1	—	—	1	—	—	—	—	184
—	6	2	—	—	—	—	1	—	—	—	185
1	10	4	1	—	—	1	1	—	—	—	186
2	17	4	—	1	—	1	31	—	—	—	187
8	26	5	2	—	1	2	32	1	—	1	188
10	43	9	2	1	1	3	63	1	—	1	189
2	7	48	45	4	7	8	3	11	—	—	190
2	14	50	40	1	10	8	7	40	4	—	191
4	21	98	85	5	17	16	10	51	4	—	192
56	—	—	—	—	—	3	—	—	—	—	193
58	—	—	—	—	—	—	—	—	—	—	194
114	—	—	—	—	—	3	—	—	—	—	195
2	119	4	—	—	1	4	5	2	—	—	196
3	285	5	1	—	—	6	19	2	—	—	197
5	404	9	1	—	1	10	24	4	—	—	198
13	62	2 976	49	8	15	10	14	7	2	285	199
9	112	3 202	55	7	13	10	15	16	—	190	200
22	174	6 178	104	15	28	20	29	23	2	475	201
1	4	9	329	30	—	—	1	1	—	—	202
—	2	12	380	17	2	—	2	1	—	—	203
1	6	21	709	47	2	—	3	2	—	—	204
—	—	—	3	71	—	—	—	—	—	—	205
—	—	1	6	69	—	—	—	—	1	—	206
—	—	1	9	140	—	—	—	—	1	—	207
—	—	—	—	—	240	7	—	10	—	—	208
—	2	—	—	—	252	10	—	8	—	—	209
—	2	—	—	—	492	17	—	18	—	—	210
1	6	1	—	—	3	97	—	4	—	—	211
—	4	—	—	—	3	38	—	1	—	—	212
1	10	1	—	—	6	135	—	5	—	—	213
15	33	72	7	1	13	7	180	15	1	—	214
13	39	19	9	5	8	6	193	6	—	—	215
28	72	91	16	6	21	13	373	21	1	—	216
—	—	—	—	—	1	2	—	66	—	—	217
—	—	—	—	—	3	2	—	70	—	—	218
—	—	—	—	—	4	4	—	136	—	—	219
110	268	3 156	461	120	294	165	240	127	6	285	220
109	511	3 356	560	121	307	114	274	160	18	191	221
219	779	6 512	1 021	241	601	279	514	287	24	476	222

Noch: **Tabelle 8.Deutsche Studienanfängerinnen und Studienanfänger im Wintersemester 2023/24 nach den Ländern**

Lfd. Nr.	Land des Studienortes	Geschlecht	Studienanfänger/-innen	davon Erwerb der Hochschul						
				Baden-Württemberg	Bayern	Berlin	Brandenburg	Bremen	Hamburg	Hessen
Hochschulen insgesamt										
223	Baden-Württemberg	m	22 749	16 336	1 334	123	91	38	144	903
224		w	22 636	16 460	1 392	131	76	28	125	854
225		i	45 385	32 796	2 726	254	167	66	269	1 757
226	Bayern	m	23 074	1 501	18 249	148	91	21	127	547
227		w	25 624	1 977	20 256	127	84	21	123	585
228		i	48 698	3 478	38 505	275	175	42	250	1 132
229	Berlin	m	8 022	203	188	4 957	1 241	24	86	105
230		w	9 405	298	257	5 262	1 484	33	114	144
231		i	17 427	501	445	10 219	2 725	57	200	249
232	Brandenburg	m	2 427	38	43	662	1 217	6	19	25
233		w	2 726	57	47	702	1 234	5	27	34
234		i	5 153	95	90	1 364	2 451	11	46	59
235	Bremen	m	1 871	22	19	9	9	829	55	19
236		w	2 094	38	17	18	11	750	101	25
237		i	3 965	60	36	27	20	1 579	156	44
238	Hamburg	m	5 197	142	104	53	61	50	2 216	98
239		w	6 137	231	189	69	70	59	2 371	141
240		i	11 334	373	293	122	131	109	4 587	239
241	Hessen	m	11 790	530	526	70	58	20	72	8 047
242		w	13 071	819	596	82	49	16	92	8 376
243		i	24 861	1 349	1 122	152	107	36	164	16 423
244	Mecklenburg-Vorpommern	m	1 745	44	25	76	150	8	32	23
245		w	2 571	72	56	110	277	14	72	43
246		i	4 316	116	81	186	427	22	104	66
247	Niedersachsen	m	9 700	122	91	58	57	135	203	227
248		w	11 846	186	129	90	75	187	353	262
249		i	21 546	308	220	148	132	322	556	489
250	Nordrhein-Westfalen	m	34 481	633	477	170	135	97	210	469
251		w	39 316	932	646	245	160	120	290	606
252		i	73 797	1 565	1 123	415	295	217	500	1 075
253	Rheinland-Pfalz	m	4 895	326	90	17	9	3	33	543
254		w	6 098	478	125	21	10	8	23	751
255		i	10 993	804	215	38	19	11	56	1 294
256	Saarland	m	1 755	110	54	14	14	1	17	38
257		w	1 841	155	63	24	14	5	16	57
258		i	3 596	265	117	38	28	6	33	95
259	Sachsen	m	5 608	143	210	89	279	12	28	58
260		w	6 468	208	271	150	371	12	60	96
261		i	12 076	351	481	239	650	24	88	154
262	Sachsen-Anhalt	m	2 281	59	44	56	111	2	14	33
263		w	2 881	106	69	86	147	7	22	40
264		i	5 162	165	113	142	258	9	36	73
265	Schleswig-Holstein	m	3 867	56	49	32	49	22	348	44
266		w	4 093	73	66	34	52	19	368	41
267		i	7 960	129	115	66	101	41	716	85
268	Thüringen	m	4 424	274	327	106	138	23	87	199
269		w	8 188	719	747	191	220	27	179	367
270		i	12 612	993	1 074	297	358	50	266	566
271	Deutschland	m	143 886	20 539	21 830	6 640	3 710	1 291	3 691	11 378
272		w	164 995	22 809	24 926	7 342	4 334	1 311	4 336	12 422
273		i	308 881	43 348	46 756	13 982	8 044	2 602	8 027	23 800

des Studienortes, den Ländern des Erwerbs der Hochschulzugangsberechtigung sowie den Hochschularten

zugangsberechtigung in ...											Lfd. Nr.
Mecklen- burg- Vorpommern	Nieder- sachsen	Nordrhein- Westfalen	Rheinland- Pfalz	Saarland	Sachsen	Sachsen- Anhalt	Schleswig- Holstein	Thüringen	Ausland	ohne Angabe	
Hochschulen insgesamt											
49	529	1 014	1 289	90	156	58	106	116	373	–	223
37	434	923	1 244	101	152	49	140	116	374	–	224
86	963	1 937	2 533	191	308	107	246	232	747	–	225
31	356	684	211	20	195	52	116	216	509	–	226
45	332	639	221	29	272	55	92	282	484	–	227
76	688	1 323	432	49	467	107	208	498	993	–	228
101	205	277	69	4	98	70	91	42	261	–	229
149	282	436	81	18	177	112	118	79	361	–	230
250	487	713	150	22	275	182	209	121	622	–	231
58	58	62	11	3	90	60	16	18	41	–	232
65	88	87	22	2	127	100	46	37	46	–	233
123	146	149	33	5	217	160	62	55	87	–	234
16	704	97	9	2	6	8	38	4	25	–	235
22	827	129	14	3	16	13	67	11	32	–	236
38	1 531	226	23	5	22	21	105	15	57	–	237
82	868	319	37	12	55	24	988	26	62	–	238
146	941	444	72	15	59	49	1 116	48	116	1	239
228	1 809	763	109	27	114	73	2 104	74	178	1	240
31	390	798	679	55	91	57	100	113	153	–	241
33	486	1 023	770	55	188	59	114	183	130	–	242
64	876	1 821	1 449	110	279	116	214	296	283	–	243
972	93	66	4	3	60	68	93	20	8	–	244
1 261	150	86	17	5	108	79	168	44	9	–	245
2 233	243	152	21	8	168	147	261	64	17	–	246
53	7 049	1 071	65	5	61	110	218	83	92	–	247
71	8 172	1 395	93	13	102	158	371	110	79	–	248
124	15 221	2 466	158	18	163	268	589	193	171	–	249
64	1 336	28 976	710	59	104	66	222	89	379	285	250
103	1 787	32 094	940	95	153	80	332	117	426	190	251
167	3 123	61 070	1 650	154	257	146	554	206	805	475	252
10	69	403	3 012	260	20	6	14	11	69	–	253
17	114	530	3 435	421	29	11	32	27	66	–	254
27	183	933	6 447	681	49	17	46	38	135	–	255
7	58	134	160	1 046	23	10	30	2	37	–	256
9	71	139	218	953	26	13	22	15	41	–	257
16	129	273	378	1 999	49	23	52	17	78	–	258
100	128	104	31	2	3 591	363	35	388	47	–	259
119	195	177	43	2	3 763	395	46	507	53	–	260
219	323	281	74	4	7 354	758	81	895	100	–	261
35	186	64	23	2	230	1 290	22	98	12	–	262
42	237	96	26	1	433	1 354	40	161	14	–	263
77	423	160	49	3	663	2 644	62	259	26	–	264
101	347	162	19	2	33	19	2 521	30	33	–	265
116	407	151	28	7	30	24	2 611	23	43	–	266
217	754	313	47	9	63	43	5 132	53	76	–	267
58	277	654	100	22	297	182	111	1 528	41	–	268
113	603	1 547	238	52	571	346	217	1 977	73	1	269
171	880	2 201	338	74	868	528	328	3 505	114	1	270
1 768	12 653	34 885	6 429	1 587	5 110	2 443	4 721	2 784	2 142	285	271
2 348	15 126	39 896	7 462	1 772	6 206	2 897	5 532	3 737	2 347	192	272
4 116	27 779	74 781	13 891	3 359	11 316	5 340	10 253	6 521	4 489	477	273

**Tabelle 9. Ausländische Studierende in Bayern im Wintersemester 2023/24
nach den am stärksten vertretenen Herkunftsländern und Fächergruppen**

Kontinent Herkunftsland	Ausländische Studierende								
	Insge- sam	darunter nach Fächergruppe							
		Geistes- wissen- schaften	Sport	Rechts-, Wirtschafts- und Sozial- wissen- schaften	Mathe- matik, Natur- wissen- schaften	Human- medizin/ Gesund- heits- wissen- schaften	Agrar-, Forst- und Ernährungs- wissen- schaften, Veterinär- medizin	Ingenieur- wissen- schaften	Kunst, Kunst- wissen- schaft
Europa	32 650	2 955	195	9 974	3 854	2 941	620	11 055	1 053
darunter									
Türkei	6 419	313	33	2 045	640	190	45	3 101	52
Österreich	3 208	257	76	709	284	813	112	810	147
Russische Föderation	2 477	267	7	749	364	137	40	823	90
Spanien	1 614	137	4	387	300	55	26	632	73
Frankreich	1 096	144	3	369	112	55	29	337	47
Griechenland	987	102	8	334	159	74	11	272	27
Polen	914	104	4	301	97	70	17	288	33
Albanien	749	23	3	196	86	126	4	306	5
Bosnien und Herzegowina	665	51		266	48	68	6	218	8
Serbien	518	56	3	182	55	32	8	159	23
Luxemburg	459	29	6	91	60	135	14	109	15
Schweiz	357	48	9	97	34	49	12	72	36
Vereinigtes Königreich	294	61	3	69	50	21	6	70	14
Afrika	7 002	425	12	1 352	480	287	203	4 206	23
darunter									
Ägypten	1 618	41	7	241	92	79	20	1 131	7
Kamerun	749	21	–	118	58	27	9	515	–
Nigeria	694	62	–	240	47	36	17	292	–
Ghana	440	56	–	134	39	32	18	161	–
Amerika	4 570	480	26	1 417	631	166	144	1 597	109
darunter									
Vereinigte Staaten	882	177	7	229	148	65	38	198	20
Mexiko	751	38	6	227	105	11	32	322	10
Kolumbien	663	68	5	197	100	8	27	242	16
Peru	326	26	–	131	38	6	3	118	4
Asien	35 621	1 985	84	6 525	4 755	1 259	808	19 428	776
darunter									
Indien	10 201	59	12	1 533	1 412	99	187	6 889	10
China	9 242	1 047	17	1 545	1 437	342	178	4 427	249
Pakistan	2 246	28	17	401	244	33	69	1 454	–
Iran, Islamische Republik	2 167	91	13	271	352	135	45	1 207	53
Bangladesch	1 162	12	6	249	147	11	42	695	–
Korea, Republik	1 109	127	6	246	143	38	26	303	220
Vietnam	944	68	–	325	97	17	13	416	8
Indonesien	730	18	–	113	138	42	44	368	7
Taiwan	620	42	3	235	65	21	10	199	45
Australien und Ozeanien	174	16	1	38	29	10	5	59	16
Staatenlos, Ungeklärt, Ohne Angabe	47	4	–	7	9	6	–	21	–

10. Studierende, Studienbeginnende mit HZB Studienkolleg im Wintersemester 2023/24 bzw. Studienjahr 2023

nach Geschlecht, Staatsangehörigkeit (Land) und Bundesland des Erwerbs der HZB

Bundesland der HZB Kontinent/ Staatsangehörigkeit (Land)	Studierende im WS mit HZB Studienkollegiat insgesamt		Studienbeginnende im SJ mit HZB Studienkollegiat insgesamt		davon			
					Allgemeine oder fachgebundene Hochschulreife		Fachhochschulreife	
	ins- gesamt	darunter w	ins- gesamt	darunter w	zu- sammen	darunter w	zu- sammen	darunter w
Insgesamt	4 089	1 882	586	250	564	242	22	8
davon								
HZB-Ort des Erwerbs Bayern	1 442	733	178	92	166	88	12	4
davon								
Europa	741	428	91	58	87	56	4	2
darunter								
Deutschland ¹⁾	243	125	21	14	19	14	2	–
Russische Föderation	178	110	23	11	23	11	–	–
Ukraine	175	117	37	27	36	26	1	1
Albanien	40	21	–	–	–	–	–	–
Belarus	21	11	2	–	2	–	–	–
Italien	15	6	5	4	5	4	–	–
Afrika	67	23	11	4	5	2	6	2
darunter								
Marokko.....	22	7	7	2	3	1	4	1
Amerika	140	63	13	6	13	6	–	–
darunter								
Kolumbien	26	7	4	–	4	–	–	–
Brasilien	24	9	–	–	–	–	–	–
Peru	20	13	4	3	4	3	–	–
Mexiko	16	8	3	2	3	2	–	–
Ecuador	13	8	–	–	–	–	–	–
Argentinien	7	4	–	–	–	–	–	–
Asien.....	491	216	63	24	61	24	2	–
darunter								
Indonesien	87	37	7	2	7	2	–	–
Vietnam	82	43	12	6	11	6	1	–
Iran, Islamische Republik	56	22	8	3	8	3	–	–
China	30	15	5	2	5	2	–	–
Nepal	29	11	5	–	5	–	–	–
Georgien	28	16	2	2	2	2	–	–
Kasachstan	28	18	3	3	3	3	–	–
Indien	21	9	4	2	4	2	–	–
Syrien, Arab. Republik	21	4	1	–	1	–	–	–
Thailand	15	2	3	–	3	–	–	–
Usbekistan	13	4	2	1	2	1	–	–
Aserbaidshan	12	6	2	1	2	1	–	–
Australien und Ozeanien	2	2	–	–	–	–	–	–
HZB-Ort Rest inkl. HZB-Ort Ausland	2 647	1 149	408	158	398	154	10	4

¹⁾ Deutsche mit ausländischem Schulabschlusszeugnis.

Aktuelle
Veröffentlichungen
unter
q.bayern.de/produkte



Statistisches Jahrbuch für Bayern

Das **Statistische Jahrbuch** für Bayern ist das Standardwerk der amtlichen Statistik in Bayern seit 1894. Darin zusammengestellt sind jährlich aktuelle Statistikdaten über Land, Leben, Leute, Politik, Wissenschaft und Wirtschaft in Bayern.

Auf über 700 Seiten enthält es die wichtigsten Ergebnisse aller amtlichen

Statistiken – in Form von Tabellen, Graphiken oder Karten – zum Teil mit langjährigen Vergleichsdaten und Zeitreihen.

Ebenso enthalten sind ausgewählte Strukturdaten für Regierungsbezirke, kreisfreie Städte und Landkreise sowie Regionen Bayerns, für Bund und Länder sowie die EU-Mitgliedstaaten.



Die bisherigen Auswirkungen der Corona-Pandemie sind in ausgewählten Sonderstatistiken dargestellt.

Preise

Buch 39,00 €
Buch + DVD 46,00 €
PDF (DVD oder Datei)
12,00 €

Bayern kompakt

Das Kompendium **Bayern kompakt** bietet auf knapp 50 Seiten die wichtigsten bayerischen Strukturdaten aus Wirtschaft, Gesellschaft und Politik in Texten, Tabellen und Graphiken.

Es verweist zudem auf weiterführende Informationsmedien des Bayerischen Landesamts für Statistik.

Heft und Datei kostenlos

Bayerisches Landesamt für Statistik – Vertrieb, Nürnberger Straße 95, 90762 Fürth
Telefon 0911 98208-6311 | Telefax 0911 98208-96638 | vertrieb@statistik.bayern.de