



Statistische Berichte

Prüfungen an den Hochschulen in Bayern im Prüfungsjahr 2023

Wintersemester 2022/23 und Sommersemester 2023

Ausgewählte Strukturdaten zur Prüfungsstatistik



B III 3-2 j 2023
Hrsg. im September 2024
Bestellnr. B3320C 202300

Zeichenerklärung

- 0 mehr als nichts, aber weniger als die Hälfte der kleinsten in der Tabelle nachgewiesenen Einheit
- nichts vorhanden oder keine Veränderung
- / keine Angaben, da Zahlen nicht sicher genug
- Zahlenwert unbekannt, geheimzuhalten oder nicht rechenbar
- ... Angabe fällt später an
- X Tabellenfach gesperrt, da Aussage nicht sinnvoll
- () Nachweis unter dem Vorbehalt, dass der Zahlenwert erhebliche Fehler aufweisen kann
- p vorläufiges Ergebnis
- r berichtigtes Ergebnis
- s geschätztes Ergebnis
- D Durchschnitt
- ≙ entspricht

Auf- und Abrunden

Im Allgemeinen ist ohne Rücksicht auf die Endsummen auf- bzw. abgerundet worden. Deshalb können sich bei der Summierung von Einzelangaben geringfügige Abweichungen zu den ausgewiesenen Endsummen ergeben. Bei der Aufgliederung der Gesamtheit in Prozent kann die Summe der Einzelwerte wegen Rundens vom Wert 100 % abweichen. Eine Abstimmung auf 100 % erfolgt im Allgemeinen nicht.

Publikationsservice

Das Bayerische Landesamt für Statistik veröffentlicht jährlich über 400 Publikationen. Das aktuelle Veröffentlichungsverzeichnis ist im Internet als Datei verfügbar, kann aber auch als Druckversion kostenlos zugesandt werden.

Kostenlos

ist der Download der meisten Veröffentlichungen, z.B. von Statistischen Berichten (PDF- oder Excel-Format).

Kostenpflichtig

sind alle Printversionen (auch von Statistischen Berichten), Datenträger und ausgewählte Dateien (z.B. von Verzeichnissen, von Beiträgen, vom Jahrbuch).

Publikationsservice

 Alle Veröffentlichungen sind im Internet verfügbar unter www.statistik.bayern.de/produkte

Impressum

Statistische Berichte

bieten in tabellarischer Form neuestes Zahlenmaterial der jeweiligen Erhebung. Dieses wird, soweit erforderlich, methodisch erläutert und kurz kommentiert.

Herausgeber, Druck und Vertrieb

Bayerisches Landesamt für Statistik
Nürnberger Straße 95
90762 Fürth

Papier

Gedruckt auf umweltfreundlichem Papier, chlorfrei gebleicht.

Vertrieb

E-Mail vertrieb@statistik.bayern.de
Telefon 0911 98208-6311
Telefax 0911 98208-96638

Auskunftsdienst

E-Mail info@statistik.bayern.de
Telefon 0911 98208-6563
Telefax 0911 98208-96563

© **Bayerisches Landesamt für Statistik, Fürth 2024**
Vervielfältigung und Verbreitung, auch auszugsweise, mit Quellenangabe gestattet.

Hinweis: Diese Druckschrift wird im Rahmen der Öffentlichkeitsarbeit der Bayerischen Staatsregierung herausgegeben. Sie darf weder von Parteien noch von Wahlwerbern oder Wahlhelfern im Zeitraum von fünf Monaten vor einer Wahl zum Zwecke der Wahlwerbung verwendet werden. Dies gilt für Landtags-, Bundestags-, Kommunal- und Europawahlen. Missbräuchlich ist während dieser Zeit insbesondere die Verteilung auf Wahlveranstaltungen, an Informationsständen der Parteien sowie das Einlegen, Aufdrucken und Aufkleben parteipolitischer Informationen oder Werbemittel. Untersagt ist gleichfalls die Weitergabe an Dritte zum Zwecke der Wahlwerbung. Auch ohne zeitlichen Bezug zu einer bevorstehenden Wahl darf die Druckschrift nicht in einer Weise verwendet werden, die als Parteinahme der Staatsregierung zugunsten einzelner politischer Gruppen verstanden werden könnte. Den Parteien ist es gestattet, die Druckschrift zur Unterrichtung ihrer eigenen Mitglieder zu verwenden.

Inhaltsverzeichnis

Vorbemerkungen, Definitionen, Abkürzungen	4
Änderung der Fächersystematik	7
Abbildungen	
1. Prüfungen an bayerischen Hochschulen nach ausgewählten Fachbereichen für die Prüfungsjahre 2012, 2022 und 2023	9
Tabellen	
1. Bestandene Abschlussprüfungen an Hochschulen in Bayern in den Prüfungsjahren 2022 und 2023	10
2. Bestandene Abschlussprüfungen an Hochschulen in Bayern seit dem Prüfungsjahr 1981	12
3. Bestandene Abschlussprüfungen an Hochschulen in Bayern im Prüfungsjahr 2023 nach Hochschulart, Fächer- und Prüfungsgruppen sowie grundständigem Studium und weiteren Abschlüssen	14
4. Bestandene Abschlussprüfungen an Hochschulen in Bayern im Prüfungsjahr 2023 nach Hochschulen und Fächergruppen sowie grundständigem Studium und weiteren Abschlüssen	20
5. Bestandene Abschlussprüfungen an Hochschulen in Bayern im Prüfungsjahr 2023 nach ausgewählten Studienfächern sowie grundständigem Studium und weiteren Abschlüssen	26
6. Bestandene Abschlussprüfungen an Hochschulen in Bayern im Prüfungsjahr 2023 nach Hochschulart, Fächergruppen und Abschlussart sowie nach Fachsemestern	30
7. Bestandene Abschlussprüfungen an Hochschulen in Bayern im Prüfungsjahr 2023 nach der Gesamtnote sowie Fächer- und Prüfungsgruppen	36
8. Bestandene Abschlussprüfungen im Erst- und Zweitstudium sowie konsekutivem Masterstudium an Hochschulen in Bayern im Prüfungsjahr 2023 nach Regelstudienzeit, Fächergruppen und Abschlussart	38
9. Bestandene Promotionen an Hochschulen in Bayern im Prüfungsjahr 2023 nach Fächergruppen und Studienbereichen sowie durchschnittlichem Alter der Absolventinnen und Absolventen	40

Vorbemerkungen

Der vorliegende Bericht enthält die bestandenen (Abschluss-) Prüfungen im Prüfungsjahr 2023 (Wintersemester 2022/23 und nachfolgendes Sommersemester 2023).

Die Statistik der Hochschulprüfungen umfasst die in Bayern abgelegten akademischen Prüfungen, die ein Hochschulstudium abschließen. Abschlüsse von Aufbau-, Ergänzungs-, Zusatz- und Zweitstudiengängen sowie staatliche (Staatsprüfungen/-examen) und kirchliche Prüfungen werden erfasst, sofern sie ein Hochschulstudium beenden. Nicht erfasst werden hingegen Vor- und Zwischenprüfungen sowie Anstellungsprüfungen (z.B. 2. Staatsprüfungen für ein Lehramt).

Die Erhebung basiert auf der Rechtsgrundlage des seit dem Wintersemester 1992/93 geltenden Gesetzes über die Statistik für das Hochschulwesen (Hochschulstatistikgesetz – HStatG) vom 2. November 1990 (BGBl I S. 2414) in der jeweils geltenden Fassung. Auskunftspflichtig sind die Hochschulleitungen sowie die Leitungen der staatlichen oder kirchlichen Prüfungsämter. Gemeldet werden alle Absolventinnen und Absolventen, die mit bestandener Abschlussprüfung einen Studiengang abschließen.

Ausführliche Ergebnisse zu Absolventinnen und Absolventen in Lehramtsstudiengängen enthält der veröffentlichte Statistische Bericht „Lehrerausbildung in Bayern - Fachwissenschaftliche Prüfungen“ (B3203C). Der Bericht kann im Internet unter <https://www.statistik.bayern.de/veroeffentlichungen> als Datei kostenlos heruntergeladen werden. Der Vergleich der beiden Statistischen Berichte ist nur eingeschränkt möglich, da im vorliegenden Statistischen Bericht bestandene Abschlussprüfungen ausgewertet werden. Die Zuordnung zur Fächergruppe erfolgt nach dem 1. Studienfach eines Studiengangs. In dem Statistischen Bericht zur Lehrerausbildung sind Absolventinnen und Absolventen und Fächerverbindungen enthalten.

In die Erhebung einbezogen sind grundsätzlich alle Abschlussprüfungen an den folgenden Hochschulen:

Wissenschaftliche Hochschulen : Universitäten, Theologische Hochschulen und Kunsthochschulen.

Universitäten

Augsburg, Bamberg, Bayreuth, Erlangen-Nürnberg, München, Passau, Regensburg und Würzburg sowie die Technische Universität München (alle staatlich), Katholische Universität Eichstätt-Ingolstadt (kirchlich), Universität der Bundeswehr München, Hochschule für Politik München (Körperschaft des öffentlichen Rechts).

Theologische Hochschulen

Hochschule für Philosophie München, Augustana-Hochschule Neuendettelsau (beide kirchlich).

Kunsthochschulen

Akademie der Bildenden Künste München, Akademie der Bildenden Künste Nürnberg, Hochschule für Musik und Theater München, Hochschule für Musik Nürnberg, Hochschule für Musik Würzburg, Hochschule für evang. Kirchenmusik Bayreuth, Hochschule für kath. Kirchenmusik und Musikpädagogik Regensburg, Hochschule für Fernsehen und Film München.

Fachhochschulen

Amberg-Weiden, Ansbach, Aschaffenburg, Augsburg, Coburg, Deggendorf, Hof, Ingolstadt, Kempten, Landshut, München, Neu-Ulm, Nürnberg, Regensburg, Rosenheim, Weihenstephan-Triesdorf, Würzburg-Schweinfurt (alle staatlich), Munich Business School München, Hochschule für angewandtes Management Ismaning, Hochschule Macromedia für angewandte Wissenschaften München, Mediadesign Hochschule Berlin, Standort München, Internat. Hochschule SDI München, Hochschule Fresenius Idstein, Standort München, Deutsche Hochschule für Gesundheit und Sport Berlin, Standort Ismaning, SRH Wilhelm-Löhe-Hochschule Fürth, FH des Mittelstandes (FHM) Bielefeld, Standort Bamberg, HDBW Hochschule der Bayerischen Wirtschaft für angewandte Wissenschaften München, H für Ökonomie und Management Essen, Standorte Augsburg, München und Nürnberg, International School of Management Dortmund in München, Internationale Hochschule Erfurt, Standorte Augsburg, München und Nürnberg, IB-Hochschule Berlin in München, HSD Hochschule Döpfer Köln, Standort Regensburg (alle privat), Katholische Stiftungshochschule München, Evangelische Hochschule Nürnberg (beide kirchlich).

Verwaltungsfachhochschulen

Fachhochschule für den öffentlichen Dienst in Bayern (mit Abteilungen in Fürstenfeldbruck, Herrsching, Hof, Kaufbeuren, München, Starnberg, Wasserburg a. Inn, Sulzbach-Rosenberg).

Die Abschlussprüfungen der Fachhochschule für den öffentlichen Dienst, deren Studierende teilweise in Bayern ausgebildet werden (Fachbereich Öffentliche Sicherheit, Fachbereich Sozialversicherung), sind in der amtlichen Hochschulstatistik Bayerns nicht enthalten; sie werden von denjenigen Statistischen Landesämtern erfasst, in deren Bereich der Sitz des Fachbereichs liegt, an dem das Hauptstudium absolviert wird.

Sonstige Hochschulen

Diese Position enthält in Bayern abgelegte kirchliche Abschlussprüfungen von Absolventinnen und Absolventen außerbayerischer Hochschulen.

Die Staatsprüfungen für das Lehramt nach der Lehramtsprüfungsordnung (LPO I) werden vom Bayerischen Staatsministerium für Bildung und Kultus, Wissenschaft und Kunst, die Staatsexamen in Rechtswissenschaft vom Landesjustizprüfungsamt, die Staatsexamen in Humanmedizin (ohne Zahnmedizin) sowie Pharmazie vom Institut für Medizinische und Pharmazeutische Prüfungsfragen (IMPP) und die Kirchlichen Prüfungen in Evangelischer Theologie vom Landeskirchenrat gemeldet.

Hinweise zu Tabellen

Lehramtsstudiengänge

Das Lehramtsstudium ist in Modulen organisiert, denen Leistungspunkte zugeordnet sind. Die Universitäten können hierzu auch lehramtsgeeignete Bachelor- bzw. Master-Studiengänge anbieten, innerhalb derer Zulassungsvoraussetzungen zur 1. Staatsprüfung erworben werden können. Alleinige Zugangsvoraussetzung zum Vorbereitungsdienst für ein Lehramt an öffentlichen Schulen bleibt aber weiterhin das Bestehen der 1. Staatsprüfung für dieses Lehramt.

Lehramtsstudiengänge, die im Aufbau nicht voll den "klassischen" Lehramtsstudiengängen entsprechen und mit der 1. Staatsprüfung für das Lehramt abschließen können, z. B. Mehrfächer-Bachelor oder Mehrfächer-Master mit Lehramtsoption, werden in diesem Bericht mit erfasst.

Aufgrund des Bologna-Prozesses werden die Diplomstudiengänge auf Master- und Bachelorstudiengänge umgestellt, d. h. für die Lehrerausbildung steigen die Fallzahlen für den Master Wirtschaftspädagogik, während der Diplomhandelslehrer ausläuft.

Tabelle 1 weist das gesamte Lehrerpotential aus, d.h. klassische Lehramtsstudiengänge, Lehramtsbachelor und -master, Mehrfächer-Bachelor/-Master mit Lehramtsoption sowie Master Wirtschaftspädagogik (früher Diplomhandelslehrer).

Die Tabellen 3, 6, 7 und 8 enthalten die klassischen Lehramtsstudiengänge sowie Lehramtsbachelor und -master. Mehrfächer-Bachelor/-Master mit Lehramtsoption sowie Master Wirtschaftspädagogik (früher Diplomhandelslehrer) sind hier nicht inbegriffen, da hier die Verfügbarkeit als Lehrkraft unklar ist.

In Tabelle 6 werden für Promotionen keine Durchschnittswerte für Fach- und Hochschulemester ausgewiesen. Es kann hierüber keine sinnvolle Aussage getroffen werden, da diese ohne Hochschuleinschreibung abgeschlossen werden können. Auch für sonstige Abschlüsse sind wegen der niedrigen Aussagekraft ebenfalls keine Durchschnittswerte ausgewiesen. Lizenzierte werden, basierend auf der Internationalen Standardklassifikation im Bildungswesen (ISCED) dem Level 5 zugeordnet und stellen somit keine Promotionen dar, auch wenn die Verleihung dieses Grades über den Promotionsausschuss vollzogen wird.

Definitionen

Die Zahl der Absolventinnen und Absolventen ist nicht identisch mit der Zahl der bestandenen **Abschlussprüfungen** (Fallzahlen), da in der Bundesstatistik für Absolventinnen und Absolventen ggf. für zwei Studiengänge eine Abschlussprüfung übermittelt werden kann. Prüfungsteilnehmerinnen und Prüfungsteilnehmer mit bestandener Abschlussprüfung werden als **Absolventinnen und Absolventen** (Kopfzahlen) bezeichnet.

Prüfungsjahr: Wintersemester und nachfolgendes Sommersemester.

Hochschulemester: Gesamtzahl der Semester, die Absolventinnen und Absolventen an Hochschulen im Bundesgebiet eingeschrieben waren (einschließlich Urlaubssemester).

Die **Regelstudienzeit** eines Studiengangs ist in der Prüfungsordnung festgelegt, und bestimmt die Anzahl von Semestern innerhalb derer ein Studiengang unter normalen Studienbedingungen abgeschlossen werden soll.

Nach der Definition der Hochschulstatistik ist ein **Studienfach** die in Prüfungsordnungen festgelegte, ggf. sinngemäß vereinheitlichte Bezeichnung für eine wissenschaftliche oder künstlerische Disziplin, in der ein wissenschaftlicher bzw. künstlerischer Abschluss möglich ist.

Für Zwecke der bundeseinheitlichen Studierenden- und Prüfungsstatistik wird eine Fächersystematik benutzt, in der sehr spezielle hochschulinterne Studienfächer einer entsprechenden Schlüsselposition zugeordnet werden. Mehrere verwandte Fächer sind zu **Studienbereichen** und diese zu neun großen **Fächergruppen** zusammengefasst.

Als **Studiengang** wird eine abgeschlossene, in Studien- und Prüfungsordnungen vorgesehene berufsqualifizierende oder berufsbezogene Hochschulausbildung bezeichnet. Der Studiengang ist eine Kombination aus Art der Abschlussprüfungen und bis zu drei Studienfächern. Die Kombination der Studienfächer wird auch als **Fächerverbindung** bezeichnet.

In **Grundständigen Studiengängen** werden die Abschlüsse eines Erst- und Zweitstudiums, für das ein früherer Studienabschluss keine Zugangsvoraussetzung darstellt, sowie eines Weiterstudiums zur Verbesserung der Note zusammengefasst.

Alle anderen Arten eines Studiums werden unter **Weiterführende Studiengänge** erfasst: Aufbaustudium, Konsekutives Masterstudium, Promotionsstudium, Ergänzungsstudium, Zusatzstudium oder Weiterbildendes Studium.

Aus methodischen Gründen können Fälle mit den Geschlechtsausprägungen "unbekannt" und "divers" (ab 2019) zurzeit nicht gesondert ausgewiesen werden. Fälle mit diesen Geschlechtsausprägungen werden durch ein definiertes Umschlüsselungsverfahren auf die Geschlechtsausprägungen männlich und weiblich verteilt.

Abkürzungen

Evang.	Evangelische
FH	Fachhochschule
HaW	Hochschule für angewandte Wissenschaften
i	insgesamt
Kath.	Katholische
m	männlich
OTH	Ostbayerische Technische Hochschule
Priv.	Private
TH	Technische Hochschule
w	weiblich

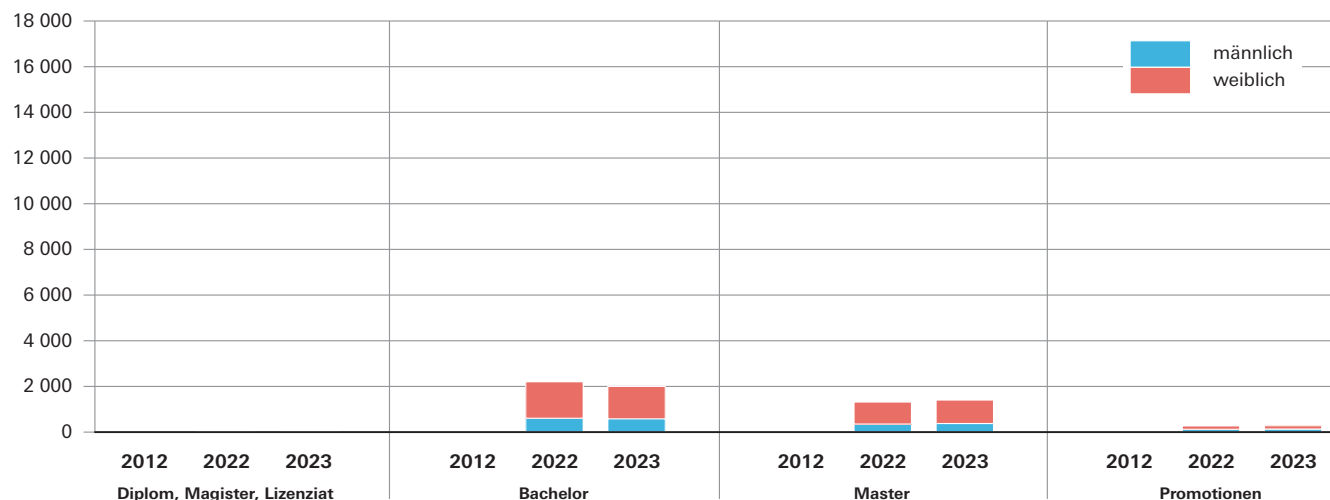
Änderung der Fächersystematik ab WS 2015/16:

bis einschließlich SS 2015		ab WS 2015/16	
Textänderungen			
Bezeichnung	Schlüssel	Bezeichnung	Schlüssel
Fächergruppe Sprach- und Kulturwissenschaften	01	Fächergruppe Geisteswissenschaften	01
Studienbereich Sprach- und Kulturwissenschaften allgemein	01	Studienbereich Geisteswissenschaften allgemein	01
Studienfach Deutsch für Ausländer	271	Studienfach Deutsch als Fremdsprache oder als Zweitsprache	271
Studienfach Berufspädagogik	270	Studienfach Berufs- und Wirtschaftspädagogik	270
Studienfach Frühpädagogik	365	Studienfach Pädagogik der frühen Kindheit	365
Studienbereich Elektrotechnik	64	Studienbereich Elektrotechnik und Informationstechnik	64
Studienfach Nachrichten-/Informationstechnik	222	Studienfach Kommunikations- und Informationstechnik	222
Neue Studienbereiche bzw. Studienfächer			
		Studienbereich Islamische Studien	18
		Studienfach Islamische Studien	292
		Studienbereich Materialwissenschaft und Werkstofftechnik	72
		Studienfach Materialwissenschaften	294
Neue Zuordnung bisheriger Fächergruppen, Studienbereichen bzw. Studienfächer			
Studienbereich Psychologie in der Fächergruppe Sprach- und Kulturwissenschaften	15	Studienbereich Psychologie in der Fächergruppe Rechts-, Wirtschafts- und Sozialwissenschaften	32
Studienbereich Erziehungswissenschaften in der Fächergruppe Sprach- und Kulturwissenschaften	16	Studienbereich Erziehungswissenschaften in der Fächergruppe Rechts-, Wirtschafts- und Sozialwissenschaften	33
Blinden-/Sehbehindertenpädagogik im Studienbereich Sonderpädagogik	027	zusammengefasst in Studienfach Sonderpädagogik im Studienbereich Erziehungswissenschaften	190
Erziehungsschwierigenpädagogik im Studienbereich Sonderpädagogik	051		
Gehörlosen-/Schwerhörigenpädagogik im Studienbereich Sonderpädagogik	062		
Geistigbehindertenpädagogik/Praktisch-Bildbaren-Pädagogik im Studienbereich Sonderpädagogik	063		
Körperbehindertenpädagogik im Studienbereich Sonderpädagogik	087		
Lernbehindertenpädagogik im Studienbereich Sonderpädagogik	099		
Sonderpädagogik im Studienbereich Sonderpädagogik	190		
Sprachheilpädagogik/Logopädie im Studienbereich Sonderpädagogik	151		
Verhaltensgestörtenpädagogik im Studienbereich Sonderpädagogik	170		
Studienbereich Informatik in der Fächergruppe Mathematik, Naturwissenschaften	38	Studienbereich Informatik in der Fächergruppe Ingenieurwissenschaften	71
Fächergruppe Veterinärmedizin	06	Fächergruppe Agrar-, Forst- und Ernährungswissenschaften, Veterinärmedizin	07
Fächergruppe Agrar-, Forst- und Ernährungswissenschaften	07		
Studienfach Werkstoffwissenschaften im Studienbereich Maschinenbau/Verfahrenstechnik	177	Studienfach Werkstofftechnik im Studienbereich Materialwissenschaft und Werkstofftechnik	177

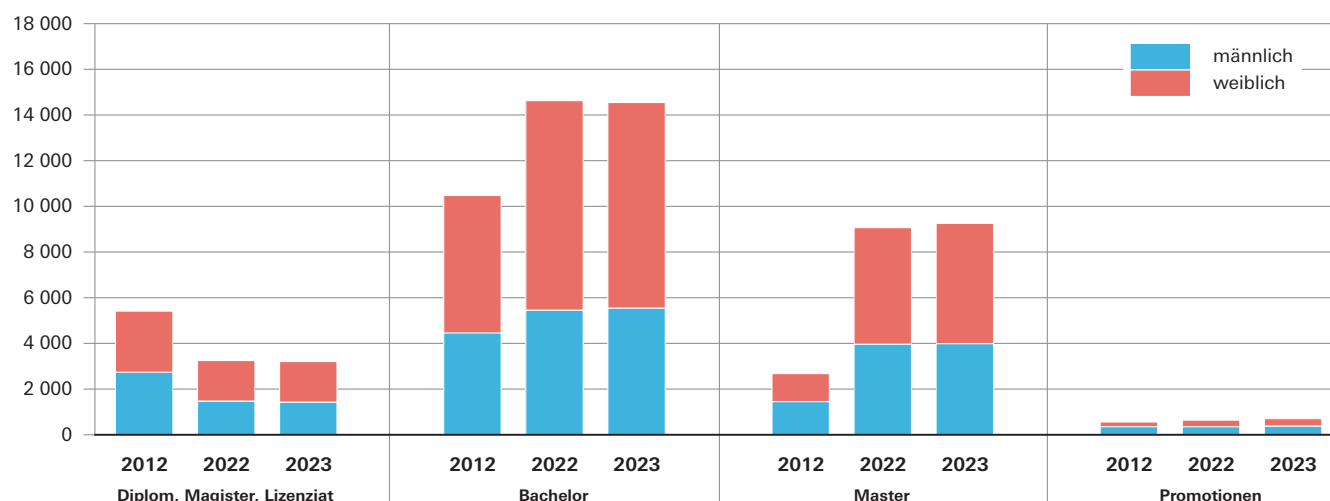
Abb. 1

Prüfungen an bayerischen Hochschulen nach ausgewählten Fachbereichen für die Prüfungsjahre 2012, 2022 und 2023

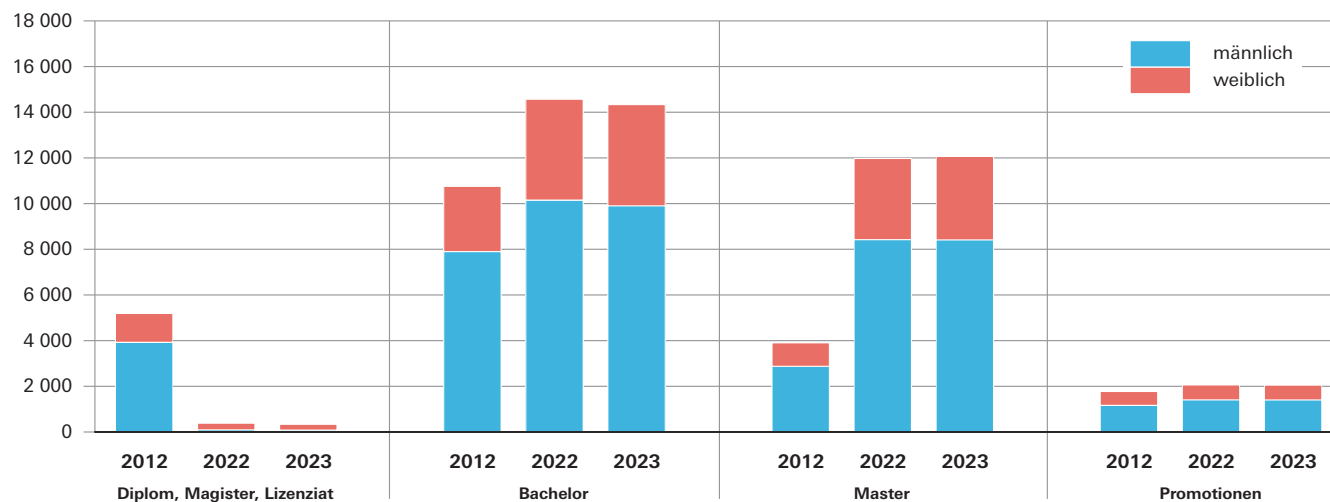
Geisteswissenschaften*



Rechts-, Wirtschafts- und Sozialwissenschaften



Mathematik, Natur- und Ingenieurwissenschaften (MINT)



* Geänderte Fächersystematik ab Berichtsjahr 2015, Sprach- und Kulturwissenschaften werden zu Geisteswissenschaften vgl. Übersicht zur Änderung der Fächersystematik in den Vorbemerkungen.

**Tabelle 1. Bestandene Abschlussprüfungen an Hochschulen in Bayern
in den Prüfungsjahren 2022 und 2023**

Hochschulart Hochschule	Tr ¹⁾	Insgesamt		Ver- ände- rung in %	Grundständige Studiengänge ²⁾		Weiterführende Studiengänge ³⁾	
		Prüfungsjahr ⁴⁾			Prüfungsjahr ⁴⁾		Prüfungsjahr ⁴⁾	
		2022	2023		2022	2023	2022	2023
Insgesamt								
Hochschulen ⁵⁾		74 957	74 777	-0,2	45 074	44 827	29 883	29 950
darunter								
Lehramtsstudiengänge ⁶⁾		5 082	4 910	-3,4	4 259	4 260	823	650
staatliche Fachhochschulen		21 704	22 081	1,7	15 007	15 286	6 697	6 795
Fachhochschulstudiengänge ⁷⁾		28 810	29 143	1,2	20 753	20 991	8 057	8 152
Universitäten								
Universitäten zusammen		45 423	44 846	-1,3	24 058	23 485	21 365	21 361
U Augsburg	L	2 892	2 741	-5,2	2 012	1 954	880	787
U Bamberg	L	2 234	2 089	-6,5	1 135	1 074	1 099	1 015
U Bayreuth	L	2 279	2 355	3,3	1 203	1 174	1 076	1 181
U Erlangen-Nürnberg	L	7 213	6 897	-4,4	3 234	3 196	3 979	3 701
U München	L	8 440	8 295	-1,7	4 922	4 757	3 518	3 538
TU München ⁸⁾	L	9 830	10 231	4,1	3 811	3 921	6 019	6 310
H für Politik München	L	117	130	11,1	60	62	57	68
U Passau	L	2 252	2 043	-9,3	1 611	1 387	641	656
U Regensburg	L	3 775	3 693	-2,2	2 274	2 238	1 501	1 455
U Würzburg	L	4 140	4 124	-0,4	2 600	2 645	1 540	1 479
Kath. U Eichstätt-Ingolstadt	K	909	898	-1,2	537	488	372	410
U der Bundeswehr München	B	1 342	1 350	0,6	659	589	683	761
Theologische Hochschulen								
Theol. Hochschulen zusammen		72	86	19,4	27	41	45	45
H für Philosophie München (rk)	K	63	74	17,5	19	29	44	45
Augustana-H Neuendettelsau (ev)	K	9	12	33,3	8	12	1	–
Kunsthochschulen								
Kunsthochschulen zusammen		773	831	7,5	477	508	296	323
H für Musik und Theater München	L	289	304	5,2	140	171	149	133
Akademie der Bildenden Künste München	L	119	114	-4,2	101	91	18	23
H für Fernsehen und Film München	L	35	39	11,4	35	39	–	–
H für Musik Nürnberg	L	117	174	48,7	57	87	60	87
Akademie der Bildenden Künste Nürnberg	L	39	39	0,0	39	33	–	6
H für Musik Würzburg	L	134	126	-6,0	74	61	60	65
H für evang. Kirchenmusik Bayreuth	K	12	4	-66,7	10	4	2	–
H für kath. Kirchenmusik und Musikpäd., Rgb.	K	28	31	10,7	21	22	7	9
Fachhochschulen								
Fachhochschulen zusammen.....		26 970	27 359	1,4	18 908	19 183	8 062	8 176
OTH Amberg-Weiden	L	621	758	22,1	362	459	259	299
HaW Ansbach	L	539	585	8,5	384	393	155	192
TH Aschaffenburg	L	593	586	-1,2	469	455	124	131
TH Augsburg ⁹⁾	L	1 349	1 429	5,9	900	988	449	441
HaW Coburg	L	915	999	9,2	684	740	231	259
TH Deggendorf	L	1 294	1 324	2,3	869	765	425	559
HaW Hof	L	712	877	23,2	382	458	330	419
TH Ingolstadt	L	1 135	1 202	5,9	729	719	406	483
HaW Kempten	L	1 115	1 079	-3,2	708	733	407	346
HaW Landshut	L	883	787	-10,9	601	542	282	245
HaW München	L	3 378	3 465	2,6	2 197	2 323	1 181	1 142

**Noch: Tabelle 1. Bestandene Abschlussprüfungen an Hochschulen in Bayern
in den Prüfungsjahren 2022 und 2023**

Hochschulart Hochschule	Tr ¹⁾	Insgesamt		Ver- ände- rung in %	Grundständige Studiengänge ²⁾		Weiterführende Studiengänge ³⁾	
		Prüfungsjahr ⁴⁾			Prüfungsjahr ⁴⁾		Prüfungsjahr ⁴⁾	
		2022	2023		2022	2023	2022	2023
Noch: Fachhochschulen								
HaW Neu-Ulm	L	667	602	-9,7	539	471	128	131
TH Nürnberg	L	2 633	2 484	-5,7	1 707	1 615	926	869
OTH Regensburg	L	2 088	2 178	4,3	1 463	1 533	625	645
TH Rosenheim	L	1 101	931	-15,4	820	790	281	141
HaW Weihenstephan-Triesdorf	L	1 021	1 102	7,9	815	920	206	182
TH Würzburg-Schweinfurt (THWS) ⁹⁾	L	1 660	1 693	2,0	1 378	1 382	282	311
Kath. Stiftungshochschule München	K	477	580	21,6	394	490	83	90
Evang. H Nürnberg	K	292	213	-27,1	250	187	42	26
H für Ökonomie u. Management Essen (Augsb., München, Nbg.)	P	1 803	1 776	-1,5	1 268	1 286	535	490
IU Intern. H Erfurt (Augsb., München, Nbg.) ¹⁰⁾	P	267	110	-58,8	267	110	–	–
FH des Mittelstandes Bielefeld (Bamberg)	P	95	97	2,1	95	97	–	–
SRH Wilhelm Löhe Hochschule Fürth	P	88	79	-10,2	74	65	14	14
H für angew. Managem. Ismaning	P	558	719	28,9	369	496	189	223
Dt. H für Gesundh. u. Sport Berlin (Ismaning)	P	94	64	-31,9	58	39	36	25
H Fresenius Idstein (München)	P	702	726	3,4	539	531	163	195
H Macromedia für a. W. Stuttgart (München)	P	185	242	30,8	114	182	71	60
ISM Dortmund (München)	P	133	125	-6,0	69	62	64	63
Munich Business School München	P	130	132	1,5	45	47	85	85
HaW der Bayer. Wirtschaft München (HDBW)	P	153	152	-0,7	119	99	34	53
Intern. H SDI München.....	P	152	125	-17,8	113	71	39	54
Mediadesign H Berlin (München)	P	72	57	-20,8	62	54	10	3
IB-H für Gesundheit und Soziales Berlin (München)	P	14	–	–	14	–	–	–
HSD H Döpfer Potsdam (Rgb.)	P	51	81	58,8	51	81	–	–
Verwaltungsfachhochschulen								
H für den öffentlichen Dienst in Bayern zusammen	L	1 579	1 600	1,3	1 579	1 600	–	–
Sonstige Hochschulen		140	55	-60,7	25	10	115	45

¹⁾ Träger der Hochschule (L = Land, B = Bund, K = Kirchlich, P = Privat). - ²⁾ Erst- und Zweitstudium. - ³⁾ Einschließlich Promotionen. - ⁴⁾ Wintersemester und nachfolgendes Sommersemester. - ⁵⁾ Einschließlich sonstige deutsche Hochschulen. - ⁶⁾ Einschließlich klassische Lehramtsstudiengänge, Lehramtsbachelor und -master, Mehrfächer-Bachelor/-Master mit Lehramtsoption sowie Master Wirtschaftspädagogik (früher Diplomhandelslehrer). - ⁷⁾ Fachhochschulabschlüsse an Universitäten, Fachhochschulen (ohne Verwaltungsfachhochschulen) und Verwaltungsfachhochschulen. - ⁸⁾ Ab dem SS 2022 ohne den Hochschulstandort Heilbronn. - ⁹⁾ Ab dem SS 2023 Technische Hochschule. - ¹⁰⁾ Umbenennung der IUBH Intern. H Erfurt in IU Intern. H Erfurt. Der Standort Bad Reichhall wurde geschlossen. Neuaufnahme des Standortes in Augsburg ab SS2022.

Tabelle 2. Bestandene Abschlussprüfungen¹⁾ an Hochschulen in Bayern seit dem Prüfungsjahr 1981

Prüfungsjahr ²⁾ Fächergruppe	Insgesamt		davon				darunter Ausländer	
			männlich		weiblich			
	Anzahl	2010 ³⁾ ≙ 100	Anzahl	2010 ³⁾ ≙ 100	Anzahl	2010 ³⁾ ≙ 100	Anzahl	2010 ³⁾ ≙ 100
Wissenschaftliche und künstlerische Studiengänge ⁴⁾								
1981	11 051	35	7 301	51	3 750	21	287	10
1994	20 114	63	11 031	78	9 083	52	634	21
1995	21 460	68	12 080	85	9 380	54	702	23
1996	20 651	65	11 558	81	9 093	52	781	26
1997	20 174	64	11 086	78	9 088	52	795	27
1998	19 282	61	10 381	73	8 901	51	791	26
1999	18 543	58	9 578	67	8 965	51	886	30
2000	17 141	54	8 731	61	8 410	48	919	31
2001	17 172	54	8 247r	58	8 925r	51	986r	33
2002	18 328	58	8 816	62	9 512	54	1 077	36
2003	17 504	55	8 210	58	9 294	53	1 238	41
2004	18 760	59	8 928	63	9 832	56	1 517	51
2005	20 548	65	9 635	68	10 913	62	1 733	58
2006	21 888	69	9 761	69	12 127	69	2 087	70
2007	24 047	76	10 534	74	13 513	77	2 427	81
2008	26 571	84	11 448	81	15 123	86	2 742	91
2009	29 000	91	12 726	90	16 274	93	2 855	95
2010	31 721	100	14 197	100	17 524	100	2 999	100
2011	34 487	109	15 631	110	18 856	108	3 162	105
2012	38 535	121	17 657	124	20 878	119	3 482	116
2013	39 701	125	17 759	125	21 942	125	3 522	117
2014	44 945	142	20 729	146	24 216	138	3 998	133
2015	47 090	148	21 732	153	25 358	145	4 239	141
2016	47 797	151	21 899	154	25 898	148	4 733	158
2017	47 594	150	22 273	157	25 321	144	4 997	167
2018	46 538	147	21 850	154	24 688	141	5 351	178
2019	45 594	144	21 598	152	23 996	137	5 863	195
2020	39 670	125	18 501	130	21 169	121	5 504	184
2021	43 617	138	20 186	142	23 431	134	6 933	231
2022	41 237	130	19 240	136	21 997	126	6 788	226
2023	40 791	129	18 926	133	21 865	125	7 114	237
davon								
Geisteswissenschaften ⁵⁾	5 611	59	1 388	63	4 223	58	772	111
Sport	528	171	280	134	248	248	31	620
Rechts-, Wirtschafts- und Sozialwissenschaften	14 435	166	6 113	138	8 322	195	1 773	229
Mathematik, Naturwissenschaften	6 194	94	2 964	80	3 230	112	949	216
Humanmedizin/Gesundheitswissenschaften	2 600	126	848	103	1 752	142	310	195
Agrar-, Forst- und Ernährungswissenschaften, Veterinärmedizin ⁵⁾	906	136	281	128	625	140	198	236
Ingenieurwissenschaften	9 119	336	6 543	297	2 576	503	2 731	526
Kunst, Kunstwissenschaften	1 354	109	480	124	874	102	350	109
Außerhalb der Studienbereichsgliederung/ Sonstige Fächer	44	—	29	—	15	—	—	—

Noch: **Tabelle 2. Bestandene Abschlussprüfungen¹⁾ an Hochschulen in Bayern seit dem Prüfungsjahr 1981**

Prüfungsjahr ²⁾ Fächergruppe	Insgesamt		davon				darunter Ausländer	
			männlich		weiblich			
	Anzahl	2010 ³⁾ ≙ 100	Anzahl	2010 ³⁾ ≙ 100	Anzahl	2010 ³⁾ ≙ 100	Anzahl	2010 ³⁾ ≙ 100
Fachhochschulstudiengänge ⁶⁾								
1981	6 003	38	4 250	45	1 753	27	118	11
1994	10 762	68	7 294	77	3 468	54	229	21
1995	11 271	71	7 712	82	3 559	55	241	22
1996	10 896	69	7 525	80	3 371	52	268	25
1997	10 342	65	7 056	75	3 286	51	307	28
1998	9 828	62	6 481	69	3 347	52	354	33
1999	9 330	59	6 057	64	3 273	51	307	28
2000	9 017	57	5 730	61	3 287	51	361	33
2001	8 777	55	5 536	59	3 241	50	391	36
2002	9 522	60	5 895	62	3 627	56	447	41
2003	9 623	61	5 833	62	3 790	59	465	43
2004	9 899	62	5 954	63	3 945	61	464	43
2005	11 454	72	6 596	70	4 858	75	600	56
2006	11 878	75	6 856	72	5 022	78	669	62
2007	12 648	80	7 502	79	5 146	80	764	71
2008	13 004	82	7 895	83	5 109	79	869	80
2009	13 502	85	8 243	87	5 259	82	903	84
2010	15 902	100	9 459	100	6 443	100	1 081	100
2011	18 254	115	11 075	117	7 179	111	1 354	125
2012	18 891	119	11 210	119	7 681	119	1 346	125
2013	21 396	135	12 550	133	8 846	137	1 616	149
2014	22 337	140	13 090	138	9 247	144	1 545	143
2015	25 813	162	14 902	158	10 911	169	1 787	165
2016	26 207	165	15 012	159	11 195	174	1 846	171
2017	28 019	176	15 777	167	12 242	190	2 055	190
2018	28 604	180	15 578	165	13 026	202	2 100	194
2019.....	28 923	182	15 608	165	13 315	207	2 297	212
2020	28 122	177	14 835	157	13 287	206	2 455	227
2021	30 063	189	15 883	168	14 180	220	2 913	269
2022	28 810	181	15 146	160	13 664	212	3 003	278
2023	29 143	183	15 303	162	13 840	215	3 236	299
davon								
Geisteswissenschaften ⁵⁾	216	107	46	87	170	115	63	788
Sport	118	–	51	–	67	–	16	–
Rechts-, Wirtschafts- und Sozialwissenschaften	13 540	177	5 035	155	8 505	194	1 173	232
Mathematik, Naturwissenschaften	378	27	183	16	195	70	19	23
Humanmedizin/Gesundheitswissenschaften	1 175	509	226	404	949	542	68	850
Agrar-, Forst- und Ernährungswissenschaften, Veterinärmedizin ⁵⁾	815	169	412	161	403	178	42	71
Ingenieurwissenschaften	12 212	224	9 131	202	3 081	326	1 794	455
Kunst, Kunstwissenschaften	689	139	219	103	470	167	61	235

¹⁾ Ohne Promotionen. - ²⁾ Wintersemester und nachfolgendes Sommersemester. - ³⁾ Ab PJ 2020 wird als Basisjahr zur Indexberechnung das Jahr 2010 verwendet. - ⁴⁾ Ohne Fachhochschulabschlüsse; einschließlich Sonstiger Abschlüsse (z.B. Zertifikate). - ⁵⁾ Ab WS 2015/2016 Änderung der Fächersystematik Sprach- und Kulturwissenschaften jetzt Geisteswissenschaften; Agrar-, Forst- und Ernährungswissenschaften und Veterinärmedizin bisher getrennt, ab WS 2015/2016 zusammengefasst in Agrar-, Forst- und Ernährungswissenschaften, Veterinärmedizin. (siehe auch "noch Vorbemerkung") - ⁶⁾ Einschließlich Fachhochschulabschlüsse an Wissenschaftlichen Hochschulen und Kunsthochschulen.

**Tabelle 3. Bestandene Abschlussprüfungen an Hochschulen
Fächer- und Prüfungsgruppen sowie grundständigem**

Lfd. Nr.	Fächergruppe Prüfungsgruppe	Bestandene Abschlussprüfungen					
		Insgesamt		Deutsche		Ausländische	
		i	w	i	w	i	w
Wissenschaftliche Hochschulen und Kunsthochschulen ³⁾							
1	Geisteswissenschaften	5 894	4 370	5 040	3 725	854	645
2	Universitäre Abschlüsse	3 287	2 319	2 581	1 776	706	543
3	darunter Bachelorabschlüsse	1 830	1 292	1 628	1 125	202	167
4	Masterabschlüsse	1 347	977	850	603	497	374
5	Promotionen	280	145	199	100	81	45
6	Lehramtsprüfungen ⁴⁾	2 110	1 725	2 061	1 684	49	41
7	Fachhochschulabschlüsse	3	2	2	1	1	1
8	davon Bachelorabschlüsse	3	2	2	1	1	1
9	sonstige Abschlüsse	214	179	197	164	17	15
10	Sport	543	256	511	245	32	11
11	Universitäre Abschlüsse	406	186	375	176	31	10
12	davon Bachelorabschlüsse	297	146	283	141	14	5
13	Masterabschlüsse	109	40	92	35	17	5
14	Promotionen	15	8	14	7	1	1
15	Lehramtsprüfungen ⁴⁾	122	62	122	62	–	–
16	Rechts-, Wirtschafts- und Sozialwissenschaften	15 250	8 711	13 414	7 636	1 836	1 075
17	Universitäre Abschlüsse	13 313	7 420	11 652	6 460	1 661	960
18	darunter Bachelorabschlüsse	5 923	3 310	5 392	2 991	531	319
19	Masterabschlüsse	5 768	3 129	4 702	2 536	1 066	593
20	Promotionen	704	322	637	287	67	35
21	Lehramtsprüfungen ⁴⁾	869	713	839	691	30	22
22	künstlerische Abschlüsse	12	11	11	10	1	1
23	Fachhochschulabschlüsse	184	107	182	106	2	1
24	davon Bachelorabschlüsse	116	82	114	81	2	1
25	Masterabschlüsse	68	25	68	25	–	–
26	sonstige Abschlüsse	168	138	93	82	75	56
27	Mathematik, Naturwissenschaften	7 461	3 730	6 118	3 044	1 343	686
28	Universitäre Abschlüsse	5 191	2 552	4 259	2 070	932	482
29	darunter Bachelorabschlüsse	2 342	1 127	2 119	1 007	223	120
30	Masterabschlüsse	2 513	1 171	1 833	829	680	342
31	Promotionen	1 267	500	873	312	394	188
32	Lehramtsprüfungen ⁴⁾	992	670	975	654	17	16
33	sonstige Abschlüsse	11	8	11	8	–	–
34	Humanmedizin/Gesundheitswissenschaften	4 194	2 720	3 627	2 356	567	364
35	Universitäre Abschlüsse	2 488	1 657	2 181	1 452	307	205
36	darunter Bachelorabschlüsse	232	189	214	175	18	14
37	Masterabschlüsse	308	238	247	190	61	48
38	Promotionen	1 595	969	1 338	813	257	156
39	Lehramtsprüfungen ⁴⁾	106	90	103	87	3	3
40	künstlerische Abschlüsse	4	3	4	3	–	–
41	Fachhochschulabschlüsse	1	1	1	1	–	–
42	darunter Bachelorabschlüsse	1	1	1	1	–	–

Hochschulen in Bayern im Prüfungsjahr 2023
Studium und weiteren Abschlüssen

davon...												Lfd. Nr.
im grundständigen Studium ¹⁾						weitere Abschlüsse ²⁾						
Insgesamt		Deutsche		Ausländische		Insgesamt		Deutsche		Ausländische		
i	w	i	w	i	w	i	w	i	w	i	w	

Wissenschaftliche Hochschulen und Kunsthochschulen³⁾

3 978	3 032	3 721	2 822	257	210	1 916	1 338	1 319	903	597	435	1
1 925	1 338	1 717	1 169	208	169	1 362	981	864	607	498	374	2
1 830	1 292	1 628	1 125	202	167	—	—	—	—	—	—	3
—	—	—	—	—	—	1 347	977	850	603	497	374	4
—	—	—	—	—	—	280	145	199	100	81	45	5
2 050	1 692	2 002	1 652	48	40	60	33	59	32	1	1	6
3	2	2	1	1	1	—	—	—	—	—	—	7
3	2	2	1	1	1	—	—	—	—	—	—	8
—	—	—	—	—	—	214	179	197	164	17	15	9
413	205	398	199	15	6	130	51	113	46	17	5	10
295	145	280	139	15	6	111	41	95	37	16	4	11
294	144	280	139	14	5	3	2	3	2	—	—	12
1	1	—	—	1	1	108	39	92	35	16	4	13
—	—	—	—	—	—	15	8	14	7	1	1	14
118	60	118	60	—	—	4	2	4	2	—	—	15
8 421	4 989	7 783	4 598	638	391	6 829	3 722	5 631	3 038	1 198	684	16
7 579	4 303	6 953	3 921	626	382	5 734	3 117	4 699	2 539	1 035	578	17
5 923	3 310	5 392	2 991	531	319	—	—	—	—	—	—	18
56	25	18	5	38	20	5 712	3 104	4 684	2 531	1 028	573	19
—	—	—	—	—	—	704	322	637	287	67	35	20
725	603	715	595	10	8	144	110	124	96	20	14	21
—	—	—	—	—	—	12	11	11	10	1	1	22
116	82	114	81	2	1	68	25	68	25	—	—	23
116	82	114	81	2	1	—	—	—	—	—	—	24
—	—	—	—	—	—	68	25	68	25	—	—	25
1	1	1	1	—	—	167	137	92	81	75	56	26
3 666	2 044	3 380	1 879	286	165	3 795	1 686	2 738	1 165	1 057	521	27
2 706	1 392	2 437	1 243	269	149	2 485	1 160	1 822	827	663	333	28
2 342	1 127	2 119	1 007	223	120	—	—	—	—	—	—	29
28	11	11	2	17	9	2 485	1 160	1 822	827	663	333	30
—	—	—	—	—	—	1 267	500	873	312	394	188	31
960	652	943	636	17	16	32	18	32	18	—	—	32
—	—	—	—	—	—	11	8	11	8	—	—	33
2 240	1 467	1 991	1 307	249	160	1 954	1 253	1 636	1 049	318	204	34
2 182	1 421	1 935	1 263	247	158	306	236	246	189	60	47	35
232	189	214	175	18	14	—	—	—	—	—	—	36
2	2	1	1	1	1	306	236	246	189	60	47	37
—	—	—	—	—	—	1 595	969	1 338	813	257	156	38
57	45	55	43	2	2	49	45	48	44	1	1	39
—	—	—	—	—	—	4	3	4	3	—	—	40
1	1	1	1	—	—	—	—	—	—	—	—	41
1	1	1	1	—	—	—	—	—	—	—	—	42

Noch: **Tabelle 3. Bestandene Abschlussprüfungen an Hochschulen**
Fächer- und Prüfungsgruppen sowie grundständigem

Lfd. Nr.	Fächergruppe Prüfungsgruppe	Bestandene Abschlussprüfungen					
		Insgesamt		Deutsche		Ausländische	
		i	w	i	w	i	w
	Agrar-, Forst- und Ernährungswissenschaften,						
43	Veterinärmedizin	1 072	737	851	597	221	140
44	Universitäre Abschlüsse	844	596	652	466	192	130
45	darunter Bachelorabschlüsse	211	120	195	112	16	8
46	Masterabschlüsse	382	253	229	154	153	99
47	Promotionen	166	112	143	103	23	9
48	Lehramtsprüfungen ⁴⁾	37	28	37	28	–	–
49	sonstige Abschlüsse	25	1	19	–	6	1
50	Ingenieurwissenschaften	10 019	2 727	7 096	1 815	2 923	912
51	Universitäre Abschlüsse	8 746	2 424	6 047	1 583	2 699	841
52	davon Bachelorabschlüsse	3 537	1 022	2 829	784	708	238
53	Masterabschlüsse	5 209	1 402	3 218	799	1 991	603
54	Promotionen	785	150	583	95	202	55
55	Lehramtsprüfungen ⁴⁾	181	49	179	48	2	1
56	künstlerische Abschlüsse	37	31	28	23	9	8
57	Fachhochschulabschlüsse	176	16	176	16	–	–
58	davon Bachelorabschlüsse	115	12	115	12	–	–
59	Masterabschlüsse	61	4	61	4	–	–
60	sonstige Abschlüsse	94	57	83	50	11	7
61	Kunst, Kunstwissenschaft	1 379	890	1 026	675	353	215
62	Universitäre Abschlüsse	461	366	406	325	55	41
63	darunter Bachelorabschlüsse	321	254	287	228	34	26
64	Masterabschlüsse	138	111	117	96	21	15
65	Promotionen	25	16	22	14	3	2
66	Lehramtsprüfungen ⁴⁾	205	139	200	136	5	3
67	künstlerische Abschlüsse	686	367	397	199	289	168
68	sonstige Abschlüsse	2	2	1	1	1	1
	Außerhalb der Studienbereichsgliederung/						
69	Sonstige Fächer	6	2	5	2	1	–
70	sonstige Abschlüsse	6	2	5	2	1	–
Fachhochschulen und Verwaltungsfachhochschulen							
71	Sport	118	67	102	58	16	9
72	Fachhochschulabschlüsse	118	67	102	58	16	9
73	davon Bachelorabschlüsse	101	59	87	51	14	8
74	Masterabschlüsse	17	8	15	7	2	1
75	Rechts-, Wirtschafts- und Sozialwissenschaften	13 429	8 438	12 252	7 662	1 177	776
76	Fachhochschulabschlüsse	13 356	8 398	12 185	7 624	1 171	774
77	darunter Bachelorabschlüsse	8 436	5 555	7 800	5 125	636	430
78	Masterabschlüsse	3 337	2 047	2 807	1 707	530	340
79	sonstige Abschlüsse	73	40	67	38	6	2

Hochschulen in Bayern im Prüfungsjahr 2023
Studium und weiteren Abschlüssen

davon...												Lfd. Nr.
im grundständigen Studium ¹⁾						weitere Abschlüsse ²⁾						
Insgesamt		Deutsche		Ausländische		Insgesamt		Deutsche		Ausländische		
i	w	i	w	i	w	i	w	i	w	i	w	
524	372	464	329	60	43	548	365	387	268	161	97	43
483	359	429	317	54	42	361	237	223	149	138	88	44
211	120	195	112	16	8	–	–	–	–	–	–	45
21	16	6	5	15	11	361	237	223	149	138	88	46
–	–	–	–	–	–	166	112	143	103	23	9	47
17	12	17	12	–	–	20	16	20	16	–	–	48
24	1	18	–	6	1	1	–	1	–	–	–	49
3 886	1 116	3 101	853	785	263	6 133	1 611	3 995	962	2 138	649	50
3 656	1 054	2 881	799	775	255	5 090	1 370	3 166	784	1 924	586	51
3 536	1 022	2 829	784	707	238	1	–	–	–	1	–	52
120	32	52	15	68	17	5 089	1 370	3 166	784	1 923	586	53
–	–	–	–	–	–	785	150	583	95	202	55	54
59	14	58	13	1	1	122	35	121	35	1	–	55
18	18	14	14	4	4	19	13	14	9	5	4	56
115	12	115	12	–	–	61	4	61	4	–	–	57
115	12	115	12	–	–	–	–	–	–	–	–	58
–	–	–	–	–	–	61	4	61	4	–	–	59
38	18	33	15	5	3	56	39	50	35	6	4	60
916	604	770	508	146	96	463	286	256	167	207	119	61
323	255	289	229	34	26	138	111	117	96	21	15	62
321	254	287	228	34	26	–	–	–	–	–	–	63
–	–	–	–	–	–	138	111	117	96	21	15	64
–	–	–	–	–	–	25	16	22	14	3	2	65
194	130	189	127	5	3	11	9	11	9	–	–	66
398	218	292	152	106	66	288	149	105	47	183	102	67
1	1	–	–	1	1	1	1	1	1	–	–	68
–	–	–	–	–	–	6	2	5	2	1	–	69
–	–	–	–	–	–	6	2	5	2	1	–	70
Fachhochschulen und Verwaltungsfachhochschulen												
101	59	87	51	14	8	17	8	15	7	2	1	71
101	59	87	51	14	8	17	8	15	7	2	1	72
101	59	87	51	14	8	–	–	–	–	–	–	73
–	–	–	–	–	–	17	8	15	7	2	1	74
9 981	6 335	9 355	5 911	626	424	3 448	2 103	2 897	1 751	551	352	75
9 981	6 335	9 355	5 911	626	424	3 375	2 063	2 830	1 713	545	350	76
8 390	5 534	7 771	5 116	619	418	46	21	29	9	17	12	77
8	5	6	3	2	2	3 329	2 042	2 801	1 704	528	338	78
–	–	–	–	–	–	73	40	67	38	6	2	79

Noch: **Tabelle 3. Bestandene Abschlussprüfungen an Hochschulen**
Fächer- und Prüfungsgruppen sowie grundständigem

Lfd. Nr.	Fächergruppe _____ Prüfungsgruppe	Bestandene Abschlussprüfungen					
		Insgesamt		Deutsche		Ausländische	
		i	w	i	w	i	w
Noch: Fachhochschulen und Verwaltungsfachhochschulen							
80	Mathematik, Naturwissenschaften	378	195	359	180	19	15
81	Fachhochschulabschlüsse	378	195	359	180	19	15
82	davon Bachelorabschlüsse	241	132	227	121	14	11
83	Masterabschlüsse	137	63	132	59	5	4
84	Humanmedizin/Gesundheitswissenschaften	1 176	950	1 108	894	68	56
85	Fachhochschulabschlüsse	1 174	948	1 106	892	68	56
86	davon Bachelorabschlüsse	1 015	817	961	772	54	45
87	Masterabschlüsse	159	131	145	120	14	11
88	sonstige Abschlüsse	2	2	2	2	–	–
89	Ingenieurwissenschaften	12 097	3 080	10 293	2 621	1 804	459
90	Fachhochschulabschlüsse	12 036	3 065	10 242	2 607	1 794	458
91	darunter Bachelorabschlüsse	8 006	2 089	7 244	1 861	762	228
92	Masterabschlüsse	4 029	976	2 997	746	1 032	230
93	sonstige Abschlüsse	61	15	51	14	10	1
94	Kunst, Kunstwissenschaft	689	470	628	427	61	43
95	Fachhochschulabschlüsse	689	470	628	427	61	43
96	davon Bachelorabschlüsse	595	402	549	370	46	32
97	Masterabschlüsse	94	68	79	57	15	11
Außerhalb der Studienbereichsgliederung/							
98	Sonstige Fächer	44	15	44	15	–	–
99	sonstige Abschlüsse	44	15	44	15	–	–
100	Geisteswissenschaften	213	168	151	120	62	48
101	Fachhochschulabschlüsse	213	168	151	120	62	48
102	davon Bachelorabschlüsse	156	116	116	88	40	28
103	Masterabschlüsse	57	52	35	32	22	20
Agrar-, Forst- und Ernährungswissenschaften,							
104	Veterinärmedizin	815	403	773	379	42	24
105	Fachhochschulabschlüsse	815	403	773	379	42	24
106	davon Bachelorabschlüsse	698	332	677	321	21	11
107	Masterabschlüsse	117	71	96	58	21	13

¹⁾ Erst- und Zweitstudium. - ²⁾ Einschließlich Promotionen. - ³⁾ Einschließlich sonstige deutsche Hochschulen.
Mehrfächer -Bachelor/-Master mit Lehramtsoption.

Hochschulen in Bayern im Prüfungsjahr 2023
Studium und weiteren Abschlüssen

davon...												Lfd. Nr.
im grundständigen Studium ¹⁾						weitere Abschlüsse ²⁾						
Insgesamt		Deutsche		Ausländische		Insgesamt		Deutsche		Ausländische		
i	w	i	w	i	w	i	w	i	w	i	w	
Noch: Fachhochschulen und Verwaltungsfachhochschulen												
241	132	227	121	14	11	137	63	132	59	5	4	80
241	132	227	121	14	11	137	63	132	59	5	4	81
241	132	227	121	14	11	–	–	–	–	–	–	82
–	–	–	–	–	–	137	63	132	59	5	4	83
986	800	932	755	54	45	190	150	176	139	14	11	84
986	800	932	755	54	45	188	148	174	137	14	11	85
986	800	932	755	54	45	29	17	29	17	–	–	86
–	–	–	–	–	–	159	131	145	120	14	11	87
–	–	–	–	–	–	2	2	2	2	–	–	88
7 998	2 095	7 218	1 860	780	235	4 099	985	3 075	761	1 024	224	89
7 998	2 095	7 218	1 860	780	235	4 038	970	3 024	747	1 014	223	90
7 952	2 079	7 190	1 851	762	228	54	10	54	10	–	–	91
46	16	28	9	18	7	3 983	960	2 969	737	1 014	223	92
–	–	–	–	–	–	61	15	51	14	10	1	93
595	402	549	370	46	32	94	68	79	57	15	11	94
595	402	549	370	46	32	94	68	79	57	15	11	95
595	402	549	370	46	32	–	–	–	–	–	–	96
–	–	–	–	–	–	94	68	79	57	15	11	97
27	7	27	7	–	–	17	8	17	8	–	–	98
27	7	27	7	–	–	17	8	17	8	–	–	99
156	116	116	88	40	28	57	52	35	32	22	20	100
156	116	116	88	40	28	57	52	35	32	22	20	101
156	116	116	88	40	28	–	–	–	–	–	–	102
–	–	–	–	–	–	57	52	35	32	22	20	103
698	332	677	321	21	11	117	71	96	58	21	13	104
698	332	677	321	21	11	117	71	96	58	21	13	105
698	332	677	321	21	11	–	–	–	–	–	–	106
–	–	–	–	–	–	117	71	96	58	21	13	107

- ⁴⁾ Klassische Lehramtsstudiengänge, Lehramtsbachelor und -master, ohne Master Wirtschaftspädagogik und ohne

**Tabelle 4. Bestandene Abschlussprüfungen an Hochschulen in Bayern im Prüfungsjahr 2023
nach Hochschulen und Fächergruppen sowie grundständigem Studium und weiteren Abschlüssen**

Hochschule Fächergruppe	Bestandene Abschlussprüfungen		Davon als...			
			grundständiges Studium ¹⁾		weitere Abschlüsse ²⁾	
	i	w	i	w	i	w
U Augsburg						
Sport.....	29	14	28	13	.	.
Rechts-, Wirtschafts- und Sozialwissenschaften	1 454	836	1 035	598	419	238
Mathematik, Naturwissenschaften	319	162	215	127	104	35
Humanmedizin/Gesundheitswissenschaften	–	–	.	.
Ingenieurwissenschaften.....	259	51	141	29	118	22
Kunst, Kunstwissenschaft	106	75	72	50	34	25
Geisteswissenschaften	572	462	463	387	109	75
U Bamberg						
Rechts-, Wirtschafts- und Sozialwissenschaften	1 277	877	665	460	612	417
Mathematik, Naturwissenschaften	80	46	30	25	50	21
Ingenieurwissenschaften	309	115	105	25	204	90
Kunst, Kunstwissenschaft	26	23	23	20	3	3
Geisteswissenschaften	397	296	251	194	146	102
U Bayreuth						
Sport.....	20	5	8	.	12	3
Rechts-, Wirtschafts- und Sozialwissenschaften	1 070	460	635	282	435	178
Mathematik, Naturwissenschaften	570	287	232	116	338	171
Humanmedizin/Gesundheitswissenschaften	92	58	28	19	64	39
Ingenieurwissenschaften	220	62	74	18	146	44
Kunst, Kunstwissenschaft	18	14	14	12	4	.
Geisteswissenschaften	335	193	183	87	152	106
Agrar-, Forst- und Ernährungswissenschaften, Veterinärmedizin	30	23	–	–	30	23
U Erlangen-Nürnberg						
Sport.....	38	22	24	12	14	10
Rechts-, Wirtschafts- und Sozialwissenschaften	2 413	1 347	1 072	646	1 341	701
Mathematik, Naturwissenschaften	978	508	535	309	443	199
Humanmedizin/Gesundheitswissenschaften	863	538	474	293	389	245
Ingenieurwissenschaften	2 034	496	688	181	1 346	315
Kunst, Kunstwissenschaft	124	99	91	71	33	28
Geisteswissenschaften	447	334	312	250	135	84
U München						
Rechts-, Wirtschafts- und Sozialwissenschaften.....	2 799	1 785	1 837	1 185	962	600
Mathematik, Naturwissenschaften	1 769	859	853	451	916	408
Humanmedizin/Gesundheitswissenschaften	1 217	788	572	384	645	404
Ingenieurwissenschaften	318	120	166	54	152	66
Kunst, Kunstwissenschaft	186	150	125	102	61	48
Geisteswissenschaften	1 655	1 191	953	711	702	480
Agrar-, Forst- und Ernährungswissenschaften, Veterinärmedizin	351	308	251	223	100	85
TU München						
Sport.....	197	93	154	78	43	15
Rechts-, Wirtschafts- und Sozialwissenschaften	1 496	619	479	162	1 017	457
Mathematik, Naturwissenschaften	1 659	706	584	268	1 075	438

Noch: Tabelle 4. Bestandene Abschlussprüfungen an Hochschulen in Bayern im Prüfungsjahr 2023 nach Hochschulen und Fächergruppen sowie grundständigem Studium und weiteren Abschlüssen

Hochschule Fächergruppe	Bestandene Abschlussprüfungen		Davon als...			
			grundständiges Studium ¹⁾		weitere Abschlüsse ²⁾	
	i	w	i	w	i	w
Noch: TU München						
Humanmedizin/Gesundheitswissenschaften	983	676	570	395	413	281
Ingenieurwissenschaften	5 198	1 390	1 861	505	3 337	885
Außerhalb der Studienbereichsgliederung/ Sonstige Fächer	6	.	–	–	6	.
Geisteswissenschaften	–	–	–	.	–
Agrar-, Forst- und Ernährungswissenschaften, Veterinärmedizin	691	406	273	149	418	257
H für Politik München						
Rechts-, Wirtschafts- und Sozialwissenschaften.....	130	71	62	37	68	34
U Passau						
Sport.....	16	10	16	10	–	–
Rechts-, Wirtschafts- und Sozialwissenschaften	769	399	490	260	279	139
Mathematik, Naturwissenschaften	105	67	84	56	21	11
Ingenieurwissenschaften	533	275	295	193	238	82
Kunst, Kunstwissenschaft	11	10	10	9	.	.
Geisteswissenschaften	609	503	492	413	117	90
U Regensburg						
Sport.....	119	76	100	64	19	12
Rechts-, Wirtschafts- und Sozialwissenschaften	1 199	756	679	418	520	338
Mathematik, Naturwissenschaften	778	412	462	280	316	132
Humanmedizin/Gesundheitswissenschaften	482	314	262	167	220	147
Ingenieurwissenschaften	143	42	68	21	75	21
Kunst, Kunstwissenschaft	50	45	35	32	15	13
Geisteswissenschaften	922	716	632	485	290	231
U Würzburg						
Sport	38	20	36	19	.	.
Rechts-, Wirtschafts- und Sozialwissenschaften	1 348	919	925	647	423	272
Mathematik, Naturwissenschaften	1 121	633	632	389	489	244
Humanmedizin/Gesundheitswissenschaften	550	340	333	208	217	132
Ingenieurwissenschaften	329	66	172	34	157	32
Kunst, Kunstwissenschaft	49	33	29	19	20	14
Geisteswissenschaften	689	508	518	384	171	124
Kath. U Eichstätt-Ingolstadt						
Rechts-, Wirtschafts- und Sozialwissenschaften	613	414	294	214	319	200
Mathematik, Naturwissenschaften	81	50	38	23	43	27
Humanmedizin/Gesundheitswissenschaften	–	–
Ingenieurwissenschaften	–	–	.	.
Kunst, Kunstwissenschaft	31	23	27	20	4	3
Geisteswissenschaften	171	130	128	103	43	27
U der Bundeswehr München						
Sport.....	86	16	47	7	39	9
Rechts-, Wirtschafts- und Sozialwissenschaften	628	187	244	77	384	110
Ingenieurwissenschaften	636	77	298	38	338	39
H für Philosophie München (rk)						
Geisteswissenschaften.....	74	28	29	12	45	16

Noch: **Tabelle 4. Bestandene Abschlussprüfungen an Hochschulen in Bayern im Prüfungsjahr 2023 nach Hochschulen und Fächergruppen sowie grundständigem Studium und weiteren Abschlüssen**

Hochschule Fächergruppe	Bestandene Abschlussprüfungen		Davon als...			
			grundständiges Studium ¹⁾		weitere Abschlüsse ²⁾	
	i	w	i	w	i	w
Augustana-H Neuendettelsau (ev)						
Geisteswissenschaften.....	12	4	12	4	–	–
H für Musik und Theater München						
Rechts-, Wirtschafts- und Sozialwissenschaften	12	11	–	–	12	11
Kunst, Kunstwissenschaft	292	141	171	86	121	55
Akademie der Bildenden Künste München						
Humanmedizin/Gesundheitswissenschaften	4	3	–	–	4	3
Ingenieurwissenschaften	37	31	18	18	19	13
Kunst, Kunstwissenschaft	73	44	73	44	–	–
H für Fernsehen und Film München						
Kunst, Kunstwissenschaft	39	19	39	19	–	–
H für Musik Nürnberg						
Kunst, Kunstwissenschaft.....	174	108	87	55	87	53
Akademie der Bildenden Künste Nürnberg						
Kunst, Kunstwissenschaft.....	39	24	33	20	6	4
H für Musik Würzburg						
Kunst, Kunstwissenschaft.....	126	67	61	34	65	33
H für evang. Kirchenmusik Bayreuth						
Kunst, Kunstwissenschaft.....	4	.	4	.	–	–
H für kath. Kirchenm. und Musikpäd. Rgb.						
Kunst, Kunstwissenschaft.....	31	13	22	9	9	4
OTH Amberg-Weiden						
Rechts-, Wirtschafts- und Sozialwissenschaften.....	302	170	125	70	177	100
Humanmedizin/Gesundheitswissenschaften	22	20	22	20	–	–
Ingenieurwissenschaften	416	108	294	79	122	29
Geisteswissenschaften	18	10	18	10	–	–
HaW Ansbach						
Rechts-, Wirtschafts- und Sozialwissenschaften.....	186	112	103	52	83	60
Mathematik, Naturwissenschaften	13	10	13	10	–	–
Ingenieurwissenschaften	310	128	224	95	86	33
Kunst, Kunstwissenschaft	76	54	53	37	23	17
TH Aschaffenburg						
Rechts-, Wirtschafts- und Sozialwissenschaften	316	179	225	126	91	53
Ingenieurwissenschaften	270	63	230	56	40	7
TH Augsburg						
Rechts-, Wirtschafts- und Sozialwissenschaften.....	355	237	260	161	95	76
Ingenieurwissenschaften	999	294	665	185	334	109
Kunst, Kunstwissenschaft	75	57	63	48	12	9
HaW Coburg						
Rechts-, Wirtschafts- und Sozialwissenschaften.....	353	232	283	192	70	40
Mathematik, Naturwissenschaften	55	41	36	28	19	13
Humanmedizin/Gesundheitswissenschaften	51	47	42	38	9	9
Ingenieurwissenschaften	462	122	325	94	137	28

Noch: Tabelle 4. Bestandene Abschlussprüfungen an Hochschulen in Bayern im Prüfungsjahr 2023 nach Hochschulen und Fächergruppen sowie grundständigem Studium und weiteren Abschlüssen

Hochschule Fächergruppe	Bestandene Abschlussprüfungen		Davon als...			
			grundständiges Studium ¹⁾		weitere Abschlüsse ²⁾	
	i	w	i	w	i	w
noch: HaW Coburg						
Kunst, Kunstwissenschaft	34	23	27	18	7	5
Außerhalb der Studienbereichsgliederung/ Sonstige Fächer	44	15	27	7	17	8
TH Deggendorf						
Sport	63	37	61	36	.	.
Rechts-, Wirtschafts- und Sozialwissenschaften	364	242	256	180	108	62
Humanmedizin/Gesundheitswissenschaften	76	57	50	43	26	14
Ingenieurwissenschaften	821	181	398	94	423	87
HaW Hof						
Rechts-, Wirtschafts- und Sozialwissenschaften	418	259	227	139	191	120
Ingenieurwissenschaften	420	82	192	55	228	27
Kunst, Kunstwissenschaft	39	28	39	28	–	–
TH Ingolstadt						
Rechts-, Wirtschafts- und Sozialwissenschaften	397	224	280	164	117	60
Ingenieurwissenschaften	805	170	439	97	366	73
HaW Kempten						
Rechts-, Wirtschafts- und Sozialwissenschaften	371	249	284	199	87	50
Humanmedizin/Gesundheitswissenschaften	142	118	110	89	32	29
Ingenieurwissenschaften	566	77	339	56	227	21
HaW Landshut						
Rechts-, Wirtschafts- und Sozialwissenschaften	305	211	228	149	77	62
Humanmedizin/Gesundheitswissenschaften	–	–
Ingenieurwissenschaften	463	98	295	61	168	37
Geisteswissenschaften	17	16	17	16	–	–
HaW München						
Rechts-, Wirtschafts- und Sozialwissenschaften	1 159	757	824	564	335	193
Mathematik, Naturwissenschaften	91	35	44	21	47	14
Humanmedizin/Gesundheitswissenschaften	46	40	22	19	24	21
Ingenieurwissenschaften	2 072	502	1 351	317	721	185
Kunst, Kunstwissenschaft	97	52	82	41	15	11
HaW Neu-Ulm						
Rechts-, Wirtschafts- und Sozialwissenschaften	271	114	201	86	70	28
Humanmedizin/Gesundheitswissenschaften	122	88	116	82	6	6
Ingenieurwissenschaften	209	124	154	92	55	32
TH Nürnberg						
Rechts-, Wirtschafts- und Sozialwissenschaften	1 046	704	645	465	401	239
Mathematik, Naturwissenschaften	110	55	69	36	41	19
Ingenieurwissenschaften	1 247	299	820	210	427	89
Kunst, Kunstwissenschaft	81	60	81	60	–	–
OTH Regensburg						
Rechts-, Wirtschafts- und Sozialwissenschaften	849	588	641	458	208	130
Mathematik, Naturwissenschaften	25	11	13	4	12	7
Humanmedizin/Gesundheitswissenschaften	78	63	63	52	15	11
Ingenieurwissenschaften	1 201	314	791	204	410	110
Kunst, Kunstwissenschaft	25	11	25	11	–	–

Noch: **Tabelle 4. Bestandene Abschlussprüfungen an Hochschulen in Bayern im Prüfungsjahr 2023 nach Hochschulen und Fächergruppen sowie grundständigem Studium und weiteren Abschlüssen**

Hochschule Fächergruppe	Bestandene Abschlussprüfungen		Davon als...			
			grundständiges Studium ¹⁾		weitere Abschlüsse ²⁾	
	i	w	i	w	i	w
TH Rosenheim						
Rechts-, Wirtschafts- und Sozialwissenschaften.....	311	177	264	161	47	16
Mathematik, Naturwissenschaften	17	7	17	7	–	–
Humanmedizin/Gesundheitswissenschaften	88	68	88	68	–	–
Ingenieurwissenschaften	515	162	421	127	94	35
HaW Weihenstephan-Triesdorf						
Rechts-, Wirtschafts- und Sozialwissenschaften.....	31	14	–	–	31	14
Mathematik, Naturwissenschaften	64	36	46	26	18	10
Ingenieurwissenschaften	192	80	176	72	16	8
Agrar-, Forst- und Ernährungswissenschaften, Veterinärmedizin	815	403	698	332	117	71
TH Würzburg-Schweinfurt (THWS)						
Rechts-, Wirtschafts- und Sozialwissenschaften.....	724	499	584	394	140	105
Mathematik, Naturwissenschaften	3	–	3	–	–	–
Humanmedizin/Gesundheitswissenschaften	28	20	28	20	–	–
Ingenieurwissenschaften	830	208	693	172	137	36
Kunst, Kunstwissenschaft	80	58	62	46	18	12
Geisteswissenschaften	28	23	12	8	16	15
Kath. Stiftungshochschule München						
Rechts-, Wirtschafts- und Sozialwissenschaften	420	372	382	340	38	32
Humanmedizin/Gesundheitswissenschaften	148	125	96	82	52	43
Geisteswissenschaften	12	10	12	10	–	–
Evang. H Nürnberg						
Rechts-, Wirtschafts- und Sozialwissenschaften	132	114	108	95	24	19
Humanmedizin/Gesundheitswissenschaften	55	42	53	40	.	.
Geisteswissenschaften	26	20	26	20	–	–
H f. Ökon. u. Managem. Essen (Augsb., München, Nbg.)						
Rechts-, Wirtschafts- und Sozialwissenschaften	1 464	925	1 058	683	406	242
Humanmedizin/Gesundheitswissenschaften	116	102	105	95	11	7
Ingenieurwissenschaften	196	47	123	17	73	30
IU Intern. H Erfurt (Augsb., München, Nbg.)						
Rechts-, Wirtschafts- und Sozialwissenschaften	94	66	94	66	–	–
Humanmedizin/Gesundheitswissenschaften	9	9	9	9	–	–
Ingenieurwissenschaften	–	.	–	–	–
Kunst, Kunstwissenschaft	6	4	6	4	–	–
FH des Mittelstandes Bielefeld (Bamberg)						
Sport	8	6	8	6	–	–
Rechts-, Wirtschafts- und Sozialwissenschaften	64	52	64	52	–	–
Humanmedizin/Gesundheitswissenschaften	25	20	25	20	–	–
SRH Wilhelm Löhe Hochschule Fürth						
Rechts-, Wirtschafts- und Sozialwissenschaften.....	42	26	41	25	1	1
Humanmedizin/Gesundheitswissenschaften	37	27	24	19	13	8
H für angew. Managem. Ismaning						
Rechts-, Wirtschafts- und Sozialwissenschaften.....	719	406	496	268	223	138

Noch: **Tabelle 4. Bestandene Abschlussprüfungen an Hochschulen in Bayern im Prüfungsjahr 2023 nach Hochschulen und Fächergruppen sowie grundständigem Studium und weiteren Abschlüssen**

Hochschule Fächergruppe	Bestandene Abschlussprüfungen		Davon als...			
			grundständiges Studium ¹⁾		weitere Abschlüsse ²⁾	
	i	w	i	w	i	w
Dt. H für Gesundh. u. Sport Berlin (Ismaning)						
Sport.....	33	12	18	5	15	7
Rechts-, Wirtschafts- und Sozialwissenschaften	31	24	21	17	10	7
H Fresenius Idstein (München)						
Sport.....	14	12	14	12	–	–
Rechts-, Wirtschafts- und Sozialwissenschaften	574	363	379	241	195	122
Humanmedizin/Gesundheitswissenschaften	68	57	68	57	–	–
Kunst, Kunstwissenschaft	70	54	70	54	–	–
H Macromedia für a. W. Stuttgart (München)						
Rechts-, Wirtschafts- und Sozialwissenschaften.....	173	118	130	88	43	30
Kunst, Kunstwissenschaft	69	44	52	31	17	13
ISM Dortmund (München)						
Rechts-, Wirtschafts- und Sozialwissenschaften.....	125	64	62	28	63	36
Munich Business School München						
Rechts-, Wirtschafts- und Sozialwissenschaften.....	132	72	47	23	85	49
HaW der Bayer. Wirtschaft München (HDBW)						
Rechts-, Wirtschafts- und Sozialwissenschaften	69	30	51	23	18	7
Ingenieurwissenschaften	83	14	48	5	35	9
Intern. H SDI München						
Rechts-, Wirtschafts- und Sozialwissenschaften.....	13	11	–	–	13	11
Geisteswissenschaften	112	89	71	52	41	37
Mediadesign H Berlin (München)						
Rechts-, Wirtschafts- und Sozialwissenschaften.....	.	.	–	–	.	.
Ingenieurwissenschaften	19	7	19	7	–	–
Kunst, Kunstwissenschaft	37	25	35	24	.	.
HSD H Döpfer Potsdam (Rgb.)						
Rechts-, Wirtschafts- und Sozialwissenschaften	18	16	18	16	–	–
Humanmedizin/Gesundheitswissenschaften	63	45	63	45	–	–
H für den öffentlichen Dienst in Bayern						
Rechts-, Wirtschafts- und Sozialwissenschaften	1 600	810	1 600	810	–	–
Sonstige deutsche Hochschulen						
Rechts-, Wirtschafts- und Sozialwissenschaften.....	42	30	4	3	38	27
Mathematik, Naturwissenschaften	–	.	–	–	–
Ingenieurwissenschaften	–	–	.	.
Geisteswissenschaften	10	5	5	.	5	3

¹⁾ Erst- und Zweitstudium. - ²⁾ Einschließlich Promotion.

**Tabelle 5. Bestandene Abschlussprüfungen an Hochschulen in Bayern im Prüfungsjahr 2023
nach ausgewählten Studienfächern sowie grundständigem Studium und weiteren Abschlüssen**

Studienfach	Bestandene Abschlussprüfungen insgesamt		Davon als...			
			grundständiges Studium ¹⁾		weitere Abschlüsse ²⁾	
	i	w	i	w	i	w
Insgesamt	74 777	37 929	44 827	24 107	29 950	13 822
darunter:						
Afrikanistik	30	19	8	5	22	14
Agrarökonomie	58	26	35	13	23	13
Agrarwissenschaft/Landwirtschaft	366	146	274	99	92	47
Allgemeine Literaturwissenschaft	39	27	13	11	26	16
Allgemeine Sprachwissenschaft/Indogermanistik	169	134	125	100	44	34
Amerikanistik/Amerikakunde	46	35	23	13	23	22
Angewandte Sprachwissenschaft	74	59	34	27	40	32
Angewandte Systemwissenschaften	135	33	22	.	113	31
Anglistik/Englisch	920	741	789	636	131	105
Anthropologie (Humanbiologie)	90	60	–	–	90	60
Arabisch/Arabistik	3	.	–	–	3	.
Arbeitslehre/Wirtschaftslehre	23	15	23	15	–	–
Archäologie	58	36	29	18	29	18
Architektur	1 167	667	707	389	460	278
Asiatische Sprachen und Kulturen/Asienwissenschaften	8	4	6	3	.	.
Astrophysik und Astronomie	73	23	.	.	72	22
Augenoptik	8	6	8	6	–	–
Außereuropäische Sprachen und Kulturen in Ozeanien und Amerika	4	4	–	–	4	4
Bauingenieurwesen/Ingenieurbau	1 431	467	730	225	701	242
Berufs- und Wirtschaftspädagogik	64	36	44	19	20	17
Berufsbezogene Fremdsprachenausbildung	32	26	15	10	17	16
Betriebswirtschaftslehre	8 630	4 356	5 010	2 553	3 620	1 803
Bibliothekswesen	17	14	17	14	–	–
Bildende Kunst/Graphik	77	47	77	47	–	–
Biochemie	371	212	208	114	163	98
Bioinformatik	78	28	53	17	25	11
Biologie	1 333	905	695	493	638	412
Biomedizin	123	101	45	39	78	62
Biotechnologie	390	238	212	139	178	99
Brauwesen/Getränketechnologie	119	30	83	17	36	13
Caritaswissenschaft	17	13	–	–	17	13
Chemie	1 026	422	348	179	678	243
Chemie-Ingenieurwesen/Chemieverfahrenstechnik	391	147	181	79	210	68
Computer- und Kommunikationstechniken	381	228	270	160	111	68
Computerlinguistik	82	50	37	24	45	26
Darstellende Kunst/Bühnenkunst/Regie	35	22	13	8	22	14
Deutsch als Fremdsprache oder als Zweitsprache	287	264	227	212	60	52
Diakoniewissenschaft	16	12	16	12	–	–
Dirigieren	11	4	4	–	7	4
Druck- und Reproduktionstechnik	61	33	46	23	15	10
Elektrische Energietechnik	88	19	3	–	85	19
Elektrotechnik/Elektronik	2 402	358	1 114	145	1 288	213
Energieverfahrenstechnik	324	78	221	61	103	17
Ernährungswissenschaft	108	93	35	33	73	60
Erwachsenenbildung und außerschulische Jugendbildung	19	18	–	–	19	18
Erziehungswissenschaft (Pädagogik)	1 039	840	657	549	382	291
Ethik	39	30	–	–	39	30
Ethnologie	76	56	56	40	20	16
Europäische Ethnologie und Kulturwissenschaft	203	171	93	75	110	96
Europäische Wirtschaft	62	40	44	27	18	13
Evang. Religionspädagogik, kirchliche Bildungsarbeit	14	12	10	8	4	4
Evang. Theologie, -Religionslehre	137	104	111	88	26	16
Facility Management	54	15	–	–	54	15

Noch: **Tabelle 5. Bestandene Abschlussprüfungen an Hochschulen in Bayern im Prüfungsjahr 2023**
nach ausgewählten Studienfächern sowie grundständigem Studium und weiteren Abschlüssen

Studienfach	Bestandene Abschlussprüfungen insgesamt		Davon als...			
			grundständiges Studium ¹⁾		weitere Abschlüsse ²⁾	
	i	w	i	w	i	w
Fahrzeugtechnik	440	41	251	25	189	16
Fertigungs-/Produktionstechnik	159	31	80	18	79	13
Film und Fernsehen	62	29	62	29	–	–
Finanzverwaltung	34	19	34	19	–	–
Forstwissenschaft, -wirtschaft	194	69	155	55	39	14
Französisch	34	29	34	29	–	–
Gartenbau	47	28	36	23	11	5
Geographie/Erdkunde	742	446	588	362	154	84
Geoökologie	56	32	33	22	23	10
Geophysik	15	5	–	–	15	5
Geowissenschaften allgemein	308	147	131	68	177	79
Germanistik/Deutsch	1 200	1 021	896	766	304	255
Gesang	62	34	24	14	38	20
Geschichte	529	287	390	232	139	55
Gesundheitspädagogik	244	197	161	134	83	63
Gesundheitstechnik	420	212	253	128	167	84
Gesundheitswissenschaften/-management	1 109	887	724	576	385	311
Graphikdesign/Kommunikationsgestaltung	415	285	353	240	62	45
Griechisch	15	5	10	3	5	.
Grundschul-/Primarstufenpädagogik	27	22	13	8	14	14
Haushalts- und Ernährungswissenschaft	112	89	78	66	34	23
Holz-/Fasertechnik	37	6	33	6	4	–
Holzbau	68	11	43	5	25	6
Industriedesign/Produktgestaltung	59	34	52	29	7	5
Informatik	3 296	578	1 558	246	1 738	332
Informations- und Bibliothekswiss. (nicht für Verwaltungsfachhochschulen)	78	74	40	38	38	36
Ingenieurinformatik/Technische Informatik	521	102	185	24	336	78
Innenarchitektur	152	138	111	105	41	33
Innere Verwaltung	550	326	550	326	–	–
Instrumentalmusik	138	80	52	26	86	54
Interdisziplin. Studien (Schwerpunkt Kunst, Kunstwissenschaft)	6	4	–	–	6	4
Interdisziplin. Studien (Schwerpunkt Naturwissenschaften)	185	100	–	–	185	100
Interdisziplin. Studien (Schwerpunkt Rechts-, Wirtschafts- u. Sozialwissen.)	268	164	121	68	147	96
Interdisziplinäre Studien (Schwerpunkt Geisteswissenschaften)	398	328	244	212	154	116
Interdisziplinäre Studien (Schwerpunkt Ingenieurwissenschaften)	539	157	307	95	232	62
Intern. Betriebswirtschaft/Management	1 385	848	905	569	480	279
Iranistik	5	5	–	–	5	5
Islamische Studien/Islamische Theologie	5	3	.	–	4	3
Islamwissenschaft	11	7	5	3	6	4
Italienisch	25	21	14	12	11	9
Japanologie	36	22	17	11	19	11
Jazz und Populärmusik	53	16	34	12	19	4
Kartographie	33	10	22	6	11	4
Kath. Religionspädagogik, kirchliche Bildungsarbeit	19	14	15	12	4	.
Kath. Theologie, -Religionslehre	242	164	202	146	40	18
Kirchenmusik	19	4	16	4	3	–
Kommunikations- und Informationstechnik	91	29	21	.	70	27
Kommunikationswissenschaft/Publizistik	536	410	350	270	186	140
Komposition	14	3	.	.	12	.
Kunsterziehung	96	80	87	71	9	9
Kunstgeschichte, Kunstwissenschaft	213	186	131	113	82	73
Kunststofftechnik	44	7	44	7	–	–
Landespflege/Landschaftsgestaltung	160	104	125	76	35	28
Landschaftsökologie/Biogeographie	4	.	–	–	4	.
Latein	50	29	44	25	6	4
Lebensmittelchemie	114	77	64	43	50	34
Lebensmitteltechnologie	222	145	138	91	84	54

Noch: **Tabelle 5. Bestandene Abschlussprüfungen an Hochschulen in Bayern im Prüfungsjahr 2023**
nach ausgewählten Studienfächern sowie grundständigem Studium und weiteren Abschlüssen

Studienfach	Bestandene Abschlussprüfungen insgesamt		Davon als...			
			grundständiges Studium ¹⁾		weitere Abschlüsse ²⁾	
	i	w	i	w	i	w
Lernbereich Geisteswissenschaften	34	20	14	7	20	13
Luft- und Raumfahrttechnik	290	35	149	23	141	12
Maschinenbau/-wesen	2 810	402	1 335	188	1 475	214
Materialwissenschaft	14	3	–	–	14	3
Mathematik	1 033	439	660	322	373	117
Mechatronik	850	110	487	58	363	52
Medieninformatik	206	86	146	56	60	30
Medientechnik	462	301	369	242	93	59
Medienwirtschaft/Medienmanagement	482	318	287	196	195	122
Medienwissenschaft	325	226	246	164	79	62
Medizin (Allgemein-Medizin)	3 084	1 883	1 636	1 012	1 448	871
Medizinische Informatik	110	48	57	27	53	21
Metalltechnik	58	10	17	4	41	6
Meteorologie	16	7	–	–	16	7
Mikrosystemtechnik	64	18	20	7	44	11
Mittlere und neuere Geschichte	8	4	–	–	8	4
Musikerziehung	225	143	206	131	19	12
Musikwissenschaft/-geschichte	64	38	41	26	23	12
Naturschutz	128	87	12	8	116	79
Neue Medien	122	85	97	67	25	18
Nichtärztliche Heilberufe/Therapien	217	185	213	182	4	3
Nordistik/Skandinavistik (Nord. Philologie, Einzelsprachen a.n.g.)	18	14	8	7	10	7
Orchestermusik	175	92	68	37	107	55
Orientalistik, Altorientalistik	31	17	14	7	17	10
Ost- und Südosteuropa-Studien	7	3	.	.	6	.
Pädagogik der frühen Kindheit	87	83	87	83	–	–
Pflegewissenschaft/-management	190	157	159	131	31	26
Pharmazie	377	266	327	245	50	21
Philosophie	388	136	186	67	202	69
Physik	1 219	291	460	86	759	205
Physikalische Technik/Mechanische Verfahrenstechnik	139	25	80	14	59	11
Politikwissenschaft/Politologie	611	278	362	168	249	110
Polizei/Verfassungsschutz	444	103	444	103	–	–
Psychologie	2 313	1 831	1 333	1 034	980	797
Rechtspflege	101	74	101	74	–	–
Rechtswissenschaft	2 149	1 266	1 690	1 031	459	235
Regenerative Energien	15	.	12	.	3	.
Religionswissenschaft	22	16	6	5	16	11
Romanistik (Romanische Philologie, Einzelsprachen a.n.g.)	82	65	61	50	21	15
Russisch	6	.	6	.	–	–
Schauspiel	7	3	5	.	.	.
Schulpädagogik	33	25	–	–	33	25
Sinologie/Koreanistik	50	36	23	18	27	18
Slawistik (Slaw. Philologie)	44	33	29	23	15	10
Sonderpädagogik	507	449	439	386	68	63
Sonstige Fächer	50	17	27	7	23	10
Sonstige Regionalwissenschaften	29	20	10	5	19	15
Soziale Arbeit	1 042	884	931	781	111	103
Sozialkunde	243	185	188	153	55	32
Sozialpädagogik	208	173	162	135	46	38
Sozialversicherung	94	71	94	71	–	–
Sozialwesen	1 274	1 065	1 105	926	169	139
Sozialwissenschaften	513	263	319	163	194	100
Soziologie	324	223	159	113	165	110
Spanisch	26	21	14	10	12	11
Sportmanagement/Sportökonomie	376	108	219	55	157	53
Sportpädagogik/Sportpsychologie	227	128	205	115	22	13

Noch: **Tabelle 5. Bestandene Abschlussprüfungen an Hochschulen in Bayern im Prüfungsjahr 2023**
nach ausgewählten Studienfächern sowie grundständigem Studium und weiteren Abschlüssen

Studienfach	Bestandene Abschlussprüfungen insgesamt		Davon als...			
			grundständiges Studium ¹⁾		weitere Abschlüsse ²⁾	
	i	w	i	w	i	w
Sportwissenschaft	434	195	309	149	125	46
Statistik	119	55	35	21	84	34
Tanzpädagogik	14	12	13	11	.	.
Technomathematik	58	18	28	12	30	6
Textil- und Bekleidungstechnik/-gewerbe	36	9	36	9	–	–
Textilgestaltung	72	57	72	57	–	–
Theaterwissenschaft	129	102	102	81	27	21
Tiermedizin/Veterinärmedizin	373	323	251	223	122	100
Tourismuswirtschaft	492	391	426	342	66	49
Tschechisch	17	13	.	.	16	12
Umweltschutz	113	76	45	29	68	47
Umwelttechnik (einschl. Recycling)	147	46	102	31	45	15
Ur- und Frühgeschichte	15	11	3	.	12	10
Verfahrenstechnik	173	74	94	41	79	33
Verkehrswesen	126	30	65	14	61	16
Vermessungswesen (Geodäsie)	192	71	144	50	48	21
Versorgungstechnik	68	11	68	11	–	–
Verwaltungswissenschaft/-wesen	157	72	112	46	45	26
Volkskunde	128	108	16	12	112	96
Volkswirtschaftslehre	548	218	277	103	271	115
Wasserbau	169	93	96	53	73	40
Werkstofftechnik	328	97	142	40	186	57
Wirtschafts-/Sozialgeographie	28	17	–	–	28	17
Wirtschaftsinformatik	1 539	388	1 068	248	471	140
Wirtschaftswissenschaften mit ingenieurwissenschaftlichem Schwerpunkt	1 941	486	1 089	291	852	195
Wirtschaftswissenschaften mit wirtschaftswissenschaftlichem Schwerpunkt	576	157	412	109	164	48
Wirtschaftsmathematik	159	62	72	30	87	32
Wirtschaftspädagogik	247	178	58	47	189	131
Wirtschaftsrecht	321	219	219	150	102	69
Wirtschaftswissenschaften	2 433	1 166	839	409	1 594	757
Zahnmedizin	526	361	333	232	193	129
Zoll- und Steuerverwaltung	360	203	360	203	–	–

¹⁾ Erst- und Zweitstudium. - ²⁾ Einschließlich Promotionen.

**Tabelle 6. Bestandene Abschlussprüfungen an
nach Hochschulart, Fächergruppen und**

Lfd. Nr.	Hochschulart Fächergruppe ¹⁾ Abschlussart	bestandene Prüfungen insgesamt							
				6. oder nie- driger		7.		8.	
		i	w	i	w	i	w	i	w
Wissenschaftliche Hochschulen und Kunsthochschulen ²⁾									
1	Sport	543	256	144	74	67	38	143	58
2	Universitäre Abschlüsse	406	186	129	65	65	36	139	56
3	davon Bachelorabschlüsse	297	146	51	31	53	33	128	53
4	Masterabschlüsse	109	40	78	34	12	3	11	3
5	Promotionen	15	8	14	8	–	–	–	–
6	Lehramtsprüfungen ³⁾	122	62	1	1	2	2	4	2
7	Rechts-, Wirtschafts- und Sozialwissenschaften	15 250	8 711	6 580	3 717	2 166	1 234	2 256	1 290
8	Universitäre Abschlüsse	13 313	7 420	5 662	3 185	2 060	1 166	2 114	1 185
9	darunter Bachelorabschlüsse	5 923	3 310	1 048	670	1 451	854	1 793	1 013
10	Masterabschlüsse	5 768	3 129	4 597	2 503	605	310	311	167
11	Promotionen	704	322	549	262	35	10	33	14
12	Lehramtsprüfungen ³⁾	869	713	135	109	25	16	74	62
13	künstlerische Abschlüsse	12	11	12	11	–	–	–	–
14	Fachhochschulabschlüsse	184	107	60	18	45	41	34	28
15	davon Bachelorabschlüsse	116	82	–	–	39	36	33	27
16	Masterabschlüsse	68	25	60	18	6	5	1	1
17	sonstige Abschlüsse	168	138	162	132	1	1	1	1
18	Mathematik, Naturwissenschaften	7 461	3 730	3 393	1 547	1 030	476	1 058	558
19	Universitäre Abschlüsse	5 191	2 552	2 328	1 128	940	437	865	436
20	darunter Bachelorabschlüsse	2 342	1 127	478	249	594	282	666	344
21	Masterabschlüsse	2 513	1 171	1 849	878	345	155	185	84
22	Promotionen	1 267	500	980	375	74	27	98	49
23	Lehramtsprüfungen ³⁾	992	670	74	36	16	12	95	73
24	sonstige Abschlüsse	11	8	11	8	–	–	–	–
25	Humanmedizin/Gesundheitswissenschaften	4 194	2 720	1 833	1 197	143	110	158	116
26	Universitäre Abschlüsse	2 488	1 657	297	237	98	81	101	79
27	darunter Bachelorabschlüsse	232	189	44	38	71	62	79	62
28	Masterabschlüsse	308	238	252	198	26	19	20	15
29	Promotionen	1 595	969	1 471	902	22	10	45	28
30	Lehramtsprüfungen ³⁾	106	90	63	57	22	18	12	9
31	künstlerische Abschlüsse	4	3	2	1	1	1	–	–
32	Fachhochschulabschlüsse	1	1	–	–	–	–	–	–
33	davon Bachelorabschlüsse	1	1	–	–	–	–	–	–
34	Ingenieurwissenschaften	10 019	2 727	4 649	1 291	1 725	500	1 655	484
35	Universitäre Abschlüsse	8 746	2 424	3 600	1 027	1 689	486	1 628	479
36	davon Bachelorabschlüsse	3 537	1 022	329	106	684	226	1 108	360
37	Masterabschlüsse	5 209	1 402	3 271	921	1 005	260	520	119
38	Promotionen	785	150	744	139	16	7	9	1
39	Lehramtsprüfungen ³⁾	181	49	122	38	15	4	13	2
40	künstlerische Abschlüsse	37	31	33	27	2	2	2	2
41	Fachhochschulabschlüsse	176	16	61	4	–	–	1	–
42	davon Bachelorabschlüsse	115	12	–	–	–	–	1	–
43	Masterabschlüsse	61	4	61	4	–	–	–	–
44	sonstige Abschlüsse	94	57	89	56	3	1	2	–

Hochschulen in Bayern im Prüfungsjahr 2023
Abschlussart sowie nach Fachsemestern

davon Abschluss im ... Fachsemester														Durchschnitts- wert		Lfd. Nr.
9.		10.		11.		12.		13.		14.		15. oder höheren		Fach-	Hoch- schul-	
i	w	i	w	i	w	i	w	i	w	i	w	i	w	semester		
Wissenschaftliche Hochschulen und Kunsthochschulen ²⁾																
56	32	55	26	23	10	28	12	12	5	7	1	8	–	8,1	11,0	1
33	15	27	10	6	3	3	1	2	–	1	–	1	–	7,4	10,3	2
28	15	24	10	6	3	3	1	2	–	1	–	1	–	7,9	9,2	3
5	–	3	–	–	–	–	–	–	–	–	–	–	–	6,0	13,3	4
1	–	–	–	–	–	–	–	–	–	–	–	–	–	X	X	5
22	17	28	16	17	7	25	11	10	5	6	1	7	–	11,0	13,1	6
1 054	561	1 001	600	795	490	663	408	282	167	163	95	290	149	7,3	11,6	7
912	474	775	411	618	343	523	300	246	140	143	83	260	133	7,4	11,5	8
725	349	429	202	212	101	149	71	48	23	40	19	28	8	8,0	9,3	9
132	81	76	41	31	17	9	6	3	3	1	1	3	–	5,6	13,2	10
26	10	14	4	15	6	16	9	5	2	4	3	7	2	X	X	11
76	62	204	177	162	141	123	98	31	25	16	9	23	14	9,5	12,3	12
–	–	–	–	–	–	–	–	–	–	–	–	–	–	4,7	12,7	13
40	15	4	4	–	–	1	1	–	–	–	–	–	–	6,8	11,0	14
40	15	3	3	–	–	1	1	–	–	–	–	–	–	8,1	9,4	15
–	–	1	1	–	–	–	–	–	–	–	–	–	–	4,6	13,8	16
–	–	4	4	–	–	–	–	–	–	–	–	–	–	X	X	17
603	350	577	357	287	166	239	143	115	59	76	35	83	39	7,1	11,3	18
393	193	324	180	161	84	78	43	40	20	27	13	35	18	7,1	10,7	19
225	101	202	92	72	23	43	15	28	9	19	6	15	6	7,9	9,0	20
66	23	37	18	15	4	12	8	1	1	–	–	3	–	6,0	12,2	21
47	19	40	16	12	6	10	5	–	–	4	1	2	2	X	X	22
163	138	213	161	114	76	151	95	75	39	45	21	46	19	10,3	12,5	23
–	–	–	–	–	–	–	–	–	–	–	–	–	–	X	X	24
149	84	191	112	233	146	126	95	347	205	479	308	535	347	8,0	14,4	25
124	74	164	98	224	139	120	90	347	205	478	307	535	347	11,8	14,3	26
14	8	13	11	5	2	5	5	1	1	–	–	–	–	7,7	8,7	27
5	4	3	1	1	–	1	1	–	–	–	–	–	–	5,5	13,2	28
22	9	24	11	6	5	4	3	–	–	1	1	–	–	X	X	29
3	1	3	3	2	1	1	1	–	–	–	–	–	–	6,2	10,6	30
–	–	–	–	1	1	–	–	–	–	–	–	–	–	6,5	20,5	31
–	–	–	–	–	–	1	1	–	–	–	–	–	–	12,0	12,0	32
–	–	–	–	–	–	1	1	–	–	–	–	–	–	12,0	12,0	33
873	195	548	121	257	54	163	37	57	16	46	13	46	16	6,8	11,5	34
773	183	512	114	249	54	158	37	55	16	41	13	41	15	7,2	11,5	35
569	130	400	98	194	42	136	28	49	13	38	12	30	7	8,5	9,8	36
204	53	112	16	55	12	22	9	6	3	3	1	11	8	6,3	12,6	37
6	1	3	2	–	–	3	–	–	–	2	–	2	–	X	X	38
8	1	7	3	6	–	2	–	2	–	3	–	3	1	6,3	14,6	39
–	–	–	–	–	–	–	–	–	–	–	–	–	–	5,2	9,9	40
86	10	26	2	2	–	–	–	–	–	–	–	–	–	7,5	11,3	41
86	10	26	2	2	–	–	–	–	–	–	–	–	–	9,3	10,3	42
–	–	–	–	–	–	–	–	–	–	–	–	–	–	4,1	13,1	43
–	–	–	–	–	–	–	–	–	–	–	–	–	–	X	X	44

Noch: **Tabelle 6. Bestandene Abschlussprüfungen an
nach Hochschulart, Fächergruppen und**

Lfd. Nr.	Hochschulart Fächergruppe ¹⁾ Abschlussart	bestandene Prüfungen insgesamt							
				6. oder nie- driger		7.		8.	
		i	w	i	w	i	w	i	w

Noch: Wissenschaftliche Hochschulen und Kunsthochschulen²⁾

45	Kunst, Kunstwissenschaft	1 379	890	475	296	89	72	228	145
46	Universitäre Abschlüsse	461	366	138	109	66	62	99	78
47	darunter Bachelorabschlüsse	321	254	67	54	42	39	79	63
48	Masterabschlüsse	138	111	71	55	24	23	20	15
49	Promotionen	25	16	16	10	2	–	1	–
50	Lehramtsprüfungen ³⁾	205	139	8	6	6	4	17	15
51	künstlerische Abschlüsse	686	367	313	171	14	5	111	52
52	sonstige Abschlüsse	2	2	–	–	1	1	–	–
	Außerhalb der Studienbereichsgliederung/								
53	Sonstige Fächer	6	2	6	2	–	–	–	–
54	sonstige Abschlüsse	6	2	6	2	–	–	–	–
55	Geisteswissenschaften	5 894	4 370	1 681	1 181	591	457	857	670
56	Universitäre Abschlüsse	3 287	2 319	1 231	884	518	395	575	421
57	darunter Bachelorabschlüsse	1 830	1 292	337	242	325	250	451	337
58	Masterabschlüsse	1 347	977	879	637	193	145	116	80
59	Promotionen	280	145	199	97	9	5	20	9
60	Lehramtsprüfungen ³⁾	2 110	1 725	48	29	56	51	259	239
61	Fachhochschulabschlüsse	3	2	–	–	1	1	2	1
62	davon Bachelorabschlüsse	3	2	–	–	1	1	2	1
63	sonstige Abschlüsse	214	179	203	171	7	5	1	–
	Agrar-, Forst- und Ernährungswissenschaften,								
64	Veterinärmedizin	1 072	737	423	291	132	87	116	67
65	Universitäre Abschlüsse	844	596	246	176	117	75	110	65
66	darunter Bachelorabschlüsse	211	120	11	8	39	26	73	44
67	Masterabschlüsse	382	253	235	168	78	49	37	21
68	Promotionen	166	112	152	99	9	8	1	1
69	Lehramtsprüfungen ³⁾	37	28	21	16	5	4	1	1
70	sonstige Abschlüsse	25	1	4	–	1	–	4	–

Fachhochschulen und Verwaltungsfachhochschulen

71	Sport	118	67	33	23	10	5	32	16
72	Fachhochschulabschlüsse	118	67	33	23	10	5	32	16
73	davon Bachelorabschlüsse	101	59	21	18	5	2	32	16
74	Masterabschlüsse	17	8	12	5	5	3	–	–
75	Rechts-, Wirtschafts- und Sozialwissenschaften	13 429	8 438	4 916	2 885	1 605	1 126	3 286	2 303
76	Fachhochschulabschlüsse	13 356	8 398	4 843	2 845	1 605	1 126	3 286	2 303
77	darunter Bachelorabschlüsse	8 436	5 555	542	373	1 263	910	3 148	2 225
78	Masterabschlüsse	3 337	2 047	2 745	1 691	340	216	118	63
79	sonstige Abschlüsse	73	40	73	40	–	–	–	–
80	Mathematik, Naturwissenschaften	378	195	129	59	26	14	113	64
81	Fachhochschulabschlüsse	378	195	129	59	26	14	113	64
82	davon Bachelorabschlüsse	241	132	3	2	19	11	113	64
83	Masterabschlüsse	137	63	126	57	7	3	–	–

Hochschulen in Bayern im Prüfungsjahr 2023
Abschlussart sowie nach Fachsemestern

davon Abschluss im ... Fachsemester														Durchschnitts- wert		Lfd. Nr.
9.		10.		11.		12.		13.		14.		15. oder höheren		Fach-	Hoch- schul-	
i	w	i	w	i	w	i	w	i	w	i	w	i	w	semester		

Noch: Wissenschaftliche Hochschulen und Kunsthochschulen²⁾

173	113	144	111	102	63	78	44	33	14	20	11	37	21	8,1	12,4	45
45	41	42	37	15	12	27	13	14	5	7	4	8	5	8,1	12,0	46
29	29	37	32	13	10	26	13	13	5	7	4	8	5	8,7	10,8	47
15	11	5	5	2	2	–	–	1	–	–	–	–	–	6,5	14,9	48
1	1	3	3	–	–	–	–	–	–	2	2	–	–	X	X	49
25	20	48	36	44	28	35	19	9	4	6	3	7	4	10,4	13,2	50
102	51	51	35	43	23	16	12	10	5	5	2	21	11	7,4	12,1	51
–	–	–	–	–	–	–	–	–	–	–	–	1	1	X	X	52
–	–	–	–	–	–	–	–	–	–	–	–	–	–	–	–	53
–	–	–	–	–	–	–	–	–	–	–	–	–	–	X	X	54
690	548	851	694	384	286	352	240	177	114	137	86	174	94	8,3	12,2	55
346	248	276	191	115	64	95	53	39	17	45	23	47	23	7,5	11,9	56
276	196	197	136	81	43	73	42	32	14	37	19	21	13	8,4	10,9	57
65	50	58	42	18	13	10	5	–	–	2	1	6	4	6,1	13,0	58
14	9	14	9	5	3	8	4	4	4	2	2	5	3	X	X	59
329	290	560	493	264	219	248	182	134	93	90	61	122	68	10,5	12,4	60
–	–	–	–	–	–	–	–	–	–	–	–	–	–	7,7	13,3	61
–	–	–	–	–	–	–	–	–	–	–	–	–	–	7,7	13,3	62
1	1	1	1	–	–	1	1	–	–	–	–	–	–	X	X	63
67	31	47	23	205	179	27	15	36	32	11	9	8	3	7,6	11,7	64
56	28	38	19	202	178	24	14	34	30	9	8	8	3	8,5	11,5	65
43	21	26	14	4	3	11	3	2	–	2	1	–	–	8,5	9,5	66
13	7	12	5	6	2	1	1	–	–	–	–	–	–	6,4	12,1	67
–	–	2	2	–	–	–	–	2	2	–	–	–	–	X	X	68
4	3	3	2	1	1	2	1	–	–	–	–	–	–	6,6	11,8	69
7	–	4	–	2	–	1	–	–	–	2	1	–	–	X	X	70

Fachhochschulen und Verwaltungsfachhochschulen

18	10	20	11	4	2	–	–	1	–	–	–	–	–	7,8	9,2	71
18	10	20	11	4	2	–	–	1	–	–	–	–	–	7,8	9,2	72
18	10	20	11	4	2	–	–	1	–	–	–	–	–	8,3	9,1	73
–	–	–	–	–	–	–	–	–	–	–	–	–	–	5,2	10,2	74
1 646	1 046	972	562	446	245	282	142	108	52	83	41	85	36	7,4	9,8	75
1 646	1 046	972	562	446	245	282	142	108	52	83	41	85	36	7,4	9,8	76
1 585	1 006	940	548	420	234	268	132	105	50	82	41	83	36	8,6	9,4	77
61	40	29	14	26	11	12	10	3	2	1	–	2	–	5,3	12,4	78
–	–	–	–	–	–	–	–	–	–	–	–	–	–	X	X	79
47	25	34	18	13	4	10	7	3	2	2	1	1	1	7,3	11,5	80
47	25	34	18	13	4	10	7	3	2	2	1	1	1	7,3	11,5	81
46	24	31	16	13	4	10	7	3	2	2	1	1	1	8,8	10,0	82
1	1	3	2	–	–	–	–	–	–	–	–	–	–	4,8	14,2	83

Noch: **Tabelle 6. Bestandene Abschlussprüfungen an nach Hochschulart, Fächergruppen und**

Lfd. Nr.	Hochschulart Fächergruppe ¹⁾ Abschlussart	bestandene Prüfungen insgesamt							
				6. oder nie- driger		7.		8.	
		i	w	i	w	i	w	i	w
Noch: Fachhochschulen und Verwaltungsfachhochschulen									
84	Humanmedizin/Gesundheitswissenschaften	1 176	950	130	109	163	132	358	303
85	Fachhochschulabschlüsse	1 174	948	128	107	163	132	358	303
86	davon Bachelorabschlüsse	1 015	817	8	8	144	118	349	295
87	Masterabschlüsse	159	131	120	99	19	14	9	8
88	sonstige Abschlüsse	2	2	2	2	–	–	–	–
89	Ingenieurwissenschaften	12 097	3 080	3 611	940	1 656	457	2 959	805
90	Fachhochschulabschlüsse	12 036	3 065	3 551	925	1 655	457	2 959	805
91	darunter Bachelorabschlüsse	8 006	2 089	203	89	1 318	388	2 763	758
92	Masterabschlüsse	4 029	976	3 347	836	337	69	196	47
93	sonstige Abschlüsse	61	15	60	15	1	–	–	–
94	Kunst, Kunstwissenschaft	689	470	86	64	191	134	143	102
95	Fachhochschulabschlüsse	689	470	86	64	191	134	143	102
96	davon Bachelorabschlüsse	595	402	3	3	183	128	141	101
97	Masterabschlüsse	94	68	83	61	8	6	2	1
Außerhalb der Studienbereichsgliederung/									
98	Sonstige Fächer	44	15	44	15	–	–	–	–
99	sonstige Abschlüsse	44	15	44	15	–	–	–	–
100	Geisteswissenschaften	213	168	68	60	74	55	32	28
101	Fachhochschulabschlüsse	213	168	68	60	74	55	32	28
102	davon Bachelorabschlüsse	156	116	14	11	74	55	29	25
103	Masterabschlüsse	57	52	54	49	–	–	3	3
Agrar-, Forst- und Ernährungswissenschaften,									
104	Veterinärmedizin	815	403	102	63	62	38	336	181
105	Fachhochschulabschlüsse	815	403	102	63	62	38	336	181
106	davon Bachelorabschlüsse	698	332	2	1	48	29	333	181
107	Masterabschlüsse	117	71	100	62	14	9	3	–

¹⁾ Fächergruppe des 1. Studienfachs. - ²⁾ Einschließlich sonstige deutsche Hochschulen. - ³⁾ Klassische Lehramtsstudiengänge,

Hochschulen in Bayern im Prüfungsjahr 2023
Abschlussart sowie nach Fachsemestern

davon Abschluss im ... Fachsemester														Durchschnitts- wert		Lfd. Nr.
9.		10.		11.		12.		13.		14.		15. oder höheren		Fach-	Hoch- schul-	
i	w	i	w	i	w	i	w	i	w	i	w	i	w	semester		
Noch: Fachhochschulen und Verwaltungsfachhochschulen																
232	186	142	115	63	46	56	35	14	9	7	5	11	10	8,5	9,8	84
232	186	142	115	63	46	56	35	14	9	7	5	11	10	8,5	9,8	85
224	178	141	115	61	44	56	35	14	9	7	5	11	10	8,9	9,3	86
8	8	1	–	2	2	–	–	–	–	–	–	–	–	5,5	13,7	87
–	–	–	–	–	–	–	–	–	–	–	–	–	–	X	X	88
1 672	405	1 128	281	497	86	312	57	144	28	64	13	54	8	7,5	10,5	89
1 672	405	1 128	281	497	86	312	57	144	28	64	13	54	8	7,6	10,5	90
1 591	391	1 091	276	481	85	304	55	138	26	63	13	54	8	8,8	9,8	91
81	14	37	5	16	1	8	2	6	2	1	–	–	–	5,2	12,0	92
–	–	–	–	–	–	–	–	–	–	–	–	–	–	X	X	93
122	84	75	43	29	22	24	9	14	8	4	3	1	1	8,1	9,9	94
122	84	75	43	29	22	24	9	14	8	4	3	1	1	8,1	9,9	95
121	84	75	43	29	22	24	9	14	8	4	3	1	1	8,6	9,6	96
1	–	–	–	–	–	–	–	–	–	–	–	–	–	4,8	12,2	97
–	–	–	–	–	–	–	–	–	–	–	–	–	–	1,3	6,2	98
–	–	–	–	–	–	–	–	–	–	–	–	–	–	X	X	99
9	5	15	10	5	3	5	4	–	–	2	–	3	3	7,2	8,8	100
9	5	15	10	5	3	5	4	–	–	2	–	3	3	7,2	8,8	101
9	5	15	10	5	3	5	4	–	–	2	–	3	3	8,0	8,6	102
–	–	–	–	–	–	–	–	–	–	–	–	–	–	5,0	9,1	103
175	68	82	36	29	9	11	2	9	4	4	–	5	2	8,2	9,8	104
175	68	82	36	29	9	11	2	9	4	4	–	5	2	8,2	9,8	105
175	68	82	36	29	9	11	2	9	4	4	–	5	2	8,8	9,4	106
–	–	–	–	–	–	–	–	–	–	–	–	–	–	4,8	12,4	107

Lehramtsbachelor und -master, ohne Master Wirtschaftspädagogik und ohne Mehrfächer-Bachelor/-Master mit Lehramtsoption.

Tabelle 7. Bestandene Abschlussprüfungen an Hochschulen in Bayern im Prüfungsjahr 2023
Gesamtnote nach der sowie Fächer- und Prüfungsgruppen

Fächergruppe Prüfungsgruppe	bestan- dene Prüfungen insgesamt	davon mit Gesamtnote					
		mit Aus- zeichnung	sehr gut	gut	befrie- digend ¹⁾	aus- reichend	bestanden ohne Note
Sport							
Universitäre Abschlüsse ²⁾	406	—	57	295	54	—	—
davon Bachelorabschlüsse	297	—	25	221	51	—	—
Masterabschlüsse	109	—	32	74	3	—	—
Promotionen	15	3	7	.	.	—	3
Lehramtsprüfungen ³⁾	122	—	—	58	60	.	.
Fachhochschulabschlüsse	118	—	33	75	10	—	—
davon Bachelorabschlüsse	101	—	26	65	10	—	—
Masterabschlüsse	17	—	7	10	—	—	—
Rechts-, Wirtschafts- und Sozialwissenschaften							
Universitäre Abschlüsse ²⁾	13 313	—	3 374	6 836	2 746	319	38
darunter Bachelorabschlüsse	5 923	—	1 127	3 523	1 261	12	—
Masterabschlüsse	5 768	—	2 223	3 143	354	13	35
Promotionen	704	141	370	82	10	.	100
Lehramtsprüfungen ³⁾	869	—	68	464	291	29	17
künstlerische Abschlüsse	12	—	5	5	—	—	.
Fachhochschulabschlüsse	13 540	202	3 160	8 063	1 787	327	.
darunter Bachelorabschlüsse	8 552	59	1 681	6 069	741	.	.
Masterabschlüsse	3 405	143	1 476	1 665	121	—	—
sonstige Abschlüsse	241	.	51	91	44	17	36
Mathematik, Naturwissenschaften							
Universitäre Abschlüsse ²⁾	5 191	—	2 070	2 534	563	12	12
darunter Bachelorabschlüsse	2 342	—	474	1 463	403	.	—
Masterabschlüsse	2 513	—	1 541	907	65	—	—
Promotionen	1 267	115	708	82	3	—	359
Lehramtsprüfungen ³⁾	992	.	35	501	434	13	8
Fachhochschulabschlüsse	378	12	91	222	53	—	—
davon Bachelorabschlüsse	241	—	36	160	45	—	—
Masterabschlüsse	137	12	55	62	8	—	—
sonstige Abschlüsse	11	—	8	3	—	—	—
Humanmedizin/Gesundheitswissenschaften							
Universitäre Abschlüsse ²⁾	2 488	—	322	1 266	547	35	318
darunter Bachelorabschlüsse	232	—	28	170	34	—	—
Masterabschlüsse	308	—	127	166	15	—	—
Promotionen	1 595	84	814	384	34	11	268
Lehramtsprüfungen ³⁾	106	—	15	62	29	—	—
künstlerische Abschlüsse	4	—	—	—	—	—	4
Fachhochschulabschlüsse	1 175	18	227	801	129	—	—
davon Bachelorabschlüsse	1 016	10	179	703	124	—	—
Masterabschlüsse	159	8	48	98	5	—	—
sonstige Abschlüsse	—	—	.	—	—	—
Ingenieurwissenschaften							
Universitäre Abschlüsse ²⁾	8 746	—	2 012	5 019	1 715	—	—
davon Bachelorabschlüsse	3 537	—	386	1 823	1 328	—	—
Masterabschlüsse	5 209	—	1 626	3 196	387	—	—
Promotionen	785	121	269	54	—	—	341
Lehramtsprüfungen ³⁾	181	—	17	97	48	12	7

Noch: **Tabelle 7. Bestandene Abschlussprüfungen an Hochschulen in Bayern im Prüfungsjahr 2023**

Gesamtnote nach der sowie Fächer- und Prüfungsgruppen

Fächergruppe Prüfungsgruppe	bestan- dene Prüfungen insgesamt	davon mit Gesamtnote					
		mit Aus- zeichnung	sehr gut	gut	befrie- digend ¹⁾	aus- reichend	bestanden ohne Note
Noch: Ingenieurwissenschaften							
künstlerische Abschlüsse	37	–	14	21	.	–	–
sonstige Abschlüsse	155	–	57	53	3	–	42
Fachhochschulabschlüsse	12 212	377	2 544	7 469	1 820	.	.
darunter Bachelorabschlüsse	8 121	112	1 108	5 279	1 622	–	–
Masterabschlüsse	4 090	265	1 436	2 190	198	.	–
Kunst, Kunstwissenschaft							
Universitäre Abschlüsse ²⁾	461	–	269	176	16	–	–
darunter Bachelorabschlüsse	321	–	159	149	13	–	–
Masterabschlüsse	138	–	108	27	3	–	–
Promotionen	25	4	13	3	.	–	4
Lehramtsprüfungen ³⁾	205	.	16	156	26	.	4
künstlerische Abschlüsse	686	16	321	215	9	.	124
Fachhochschulabschlüsse	689	42	308	326	13	–	–
davon Bachelorabschlüsse	595	28	261	296	10	–	–
Masterabschlüsse	94	14	47	30	3	–	–
sonstige Abschlüsse	–	.	–	–	–
Geisteswissenschaften							
Universitäre Abschlüsse ²⁾	3 287	.	1 506	1 572	199	–	8
darunter Bachelorabschlüsse	1 830	.	669	1 035	124	–	–
Masterabschlüsse	1 347	–	808	476	58	–	5
Promotionen	280	29	164	40	7	.	39
Lehramtsprüfungen ³⁾	2 110	–	62	1 052	931	42	23
Fachhochschulabschlüsse	216	3	42	115	52	4	–
davon Bachelorabschlüsse	159	3	17	90	46	3	–
Masterabschlüsse	57	–	25	25	6	.	–
sonstige Abschlüsse	214	7	73	35	.	–	97
Agrar-, Forst- und Ernährungswissenschaften, Veterinärmedizin							
Universitäre Abschlüsse ²⁾	844	–	109	396	88	–	251
darunter Bachelorabschlüsse	211	–	10	132	69	–	–
Masterabschlüsse	382	–	99	264	19	–	–
Promotionen	166	3	84	16	–	–	63
Lehramtsprüfungen ³⁾	37	–	6	24	7	–	–
Fachhochschulabschlüsse	815	–	68	517	230	–	–
davon Bachelorabschlüsse	698	–	30	450	218	–	–
Masterabschlüsse	117	–	38	67	12	–	–
sonstige Abschlüsse	25	–	–	15	10	–	–
Außerhalb der Studienbereichsgliederung/Sonstige Fächer							
Promotionen	6	–	6	–	–	–	–
sonstige Abschlüsse	44	11	8	21	3	.	–

¹⁾ Die in dieser Prüfungsgruppe vergebene Notenstufe vollbefriedigend ist zusammen mit der Notenstufe befriedigend ausgewiesen. -

²⁾ Ohne Lehramtsprüfungen und einschließlich sonstiger deutscher Hochschulen. - ³⁾ Klassische Lehramtsstudiengänge, Lehramtsbachelor und -master, ohne Master Wirtschaftspädagogik und ohne Mehrfächer-Bachelor/-Master mit Lehramtsoption.

Tabelle 8. Bestandene Abschlussprüfungen im Erst- und Zweitstudium sowie konsekutivem Masterstudium an Hochschulen in Bayern im Prüfungsjahr 2023 nach Regelstudienzeit, Fächergruppen und Abschlussart

Fächergruppe Prüfungsgruppe	bestandene Prüfungen							Durchschnittsalter bei Abschluss in Jahren ¹⁾
	insgesamt	in der Regelstudienzeit (RSZ)						
		bis RSZ	+1	+2	+3	+4	+5 oder mehr	
Sport								
Universitäre Abschlüsse	403	137	72	107	35	33	19	24,9
davon Bachelorabschlüsse	294	98	52	88	21	24	11	24,0
Masterabschlüsse	109	39	20	19	14	9	8	27,4
Lehramtsprüfungen ²⁾	118	3	4	24	26	17	44	26,0
Fachhochschulabschlüsse	118	36	52	19	4	6	1	25,8
davon Bachelorabschlüsse	101	36	44	16	3	1	1	25,5
Masterabschlüsse	17	–	8	3	1	5	–	27,6
Rechts-, Wirtschafts- und Sozialwissenschaften								
Universitäre Abschlüsse	12 325	2 544	3 253	3 403	1 418	797	910	25,4
darunter Bachelorabschlüsse	5 921	1 301	1 452	1 629	658	414	467	24,2
Masterabschlüsse	4 805	909	1 427	1 409	565	282	213	26,8
Lehramtsprüfungen ²⁾	790	78	190	185	184	60	93	26,3
künstlerische Abschlüsse	12	6	4	2	–	–	–	27,3
Fachhochschulabschlüsse	12 832	4 098	4 101	2 317	1 187	527	602	26,6
darunter Bachelorabschlüsse	8 506	2 065	3 189	1 543	871	368	470	26,2
Masterabschlüsse	2 743	475	912	754	316	156	130	27,9
sonstige Abschlüsse	1	–	–	–	–	1	–	•
Mathematik, Naturwissenschaften								
Universitäre Abschlüsse	5 170	778	1 457	1 538	643	408	346	24,9
darunter Bachelorabschlüsse	2 342	478	594	666	225	202	177	23,6
Masterabschlüsse	2 492	284	750	797	345	183	133	26,2
Lehramtsprüfungen ²⁾	984	78	112	211	306	114	163	25,7
Fachhochschulabschlüsse	378	39	174	81	44	20	20	25,8
davon Bachelorabschlüsse	241	22	113	46	31	13	16	24,7
Masterabschlüsse	137	17	61	35	13	7	4	27,8
Humanmedizin/Gesundheitswissenschaften								
Universitäre Abschlüsse	2 351	553	782	628	188	87	113	27,4
darunter Bachelorabschlüsse	232	44	72	79	14	13	10	24,3
Masterabschlüsse	171	14	55	63	20	12	7	27,1
Lehramtsprüfungen ²⁾	106	42	32	21	5	2	4	27,1
künstlerische Abschlüsse	4	2	–	–	1	–	1	33,5
Fachhochschulabschlüsse	1 133	344	419	224	75	25	46	28,1
davon Bachelorabschlüsse	987	325	358	183	59	19	43	27,8
Masterabschlüsse	146	19	61	41	16	6	3	29,8
Ingenieurwissenschaften								
Universitäre Abschlüsse	8 704	1 125	1 888	2 510	1 498	887	796	25,7
davon Bachelorabschlüsse	3 536	618	695	911	510	382	420	24,1
Masterabschlüsse	5 168	507	1 193	1 599	988	505	376	26,8
Lehramtsprüfungen ²⁾	129	51	33	20	11	5	9	28,4
künstlerische Abschlüsse	37	29	6	2	–	–	–	27,2
Fachhochschulabschlüsse	11 673	2 157	4 098	2 483	1 471	679	785	25,9
davon Bachelorabschlüsse	8 067	1 642	2 797	1 579	1 053	463	533	25,3
Masterabschlüsse	3 606	515	1 301	904	418	216	252	27,3
sonstige Abschlüsse	38	38	–	–	–	–	–	19,3

Noch: **Tabelle 8. Bestandene Abschlussprüfungen im Erst- und Zweitstudium sowie konsekutivem Masterstudium an Hochschulen in Bayern im Prüfungsjahr 2023 nach Regelstudienzeit,**

Fächergruppen und Abschlussart

Fächergruppe Prüfungsgruppe	bestandene Prüfungen							Durchschnittsalter bei Abschluss in Jahren ¹⁾
	insgesamt	in der Regelstudienzeit (RSZ)						
		bis RSZ	+1	+2	+3	+4	+5 oder mehr	
Kunst, Kunstwissenschaft								
Universitäre Abschlüsse	454	100	70	94	52	56	82	26,8
darunter Bachelorabschlüsse	321	72	43	79	29	37	61	25,9
Masterabschlüsse	131	28	26	15	23	18	21	28,8
Lehramtsprüfungen ²⁾	194	8	32	56	57	19	22	26,7
künstlerische Abschlüsse	651	297	137	136	27	24	30	28,2
Fachhochschulabschlüsse	689	204	174	140	88	37	46	25,3
davon Bachelorabschlüsse	595	186	141	121	75	29	43	24,9
Masterabschlüsse	94	18	33	19	13	8	3	27,5
sonstige Abschlüsse	1	–	–	–	–	–	1	•
Geisteswissenschaften								
Universitäre Abschlüsse	3 174	616	652	727	469	309	401	26,9
darunter Bachelorabschlüsse	1 830	345	332	455	273	187	238	25,7
Masterabschlüsse	1 249	238	306	258	188	116	143	28,5
Lehramtsprüfungen ²⁾	2 051	88	293	391	619	276	384	25,8
Fachhochschulabschlüsse	175	98	30	16	14	7	10	26,6
davon Bachelorabschlüsse	159	96	24	10	14	5	10	26,6
Masterabschlüsse	16	2	6	6	–	2	–	26,5
Agrar-, Forst- und Ernährungswissenschaften, Veterinärmedizin								
Universitäre Abschlüsse	844	234	154	223	118	61	54	26,6
darunter Bachelorabschlüsse	211	26	54	66	28	18	19	24,5
Masterabschlüsse	382	16	88	125	83	38	32	28,0
Lehramtsprüfungen ²⁾	37	10	12	4	5	3	3	27,6
Fachhochschulabschlüsse	793	59	372	195	105	32	30	25,2
davon Bachelorabschlüsse	698	50	333	175	82	29	29	25,0
Masterabschlüsse	95	9	39	20	23	3	1	27,0
sonstige Abschlüsse	24	4	4	7	4	2	3	27,4
Außerhalb der Studienbereichsgliederung/Sonstige Fächer								
sonstige Abschlüsse	27	15	12	–	–	–	–	41,0

¹⁾ Einschließlich sonstiger deutscher Hochschulen. - ²⁾ Klassische Lehramtsstudiengänge, Lehramtsbachelor und -master, ohne Master Wirtschaftspädagogik und ohne Mehrfächer -Bachelor/-Master mit Lehramtsoption.

Tabelle 9. Bestandene Promotionen an Hochschulen in Bayern im Prüfungsjahr 2023 nach Fächergruppen und Studienbereichen sowie durchschnittlichem Alter der Absolventinnen und Absolventen

Fächergruppe Studienbereich	bestandene Promotionen					
	insgesamt		weiblich		Ausländer	
	Anzahl	Durchschnittsalter der Absolventen	Anzahl	Durchschnittsalter der Absolventen	Anzahl	Durchschnittsalter der Absolventen
Gesamt						
Promotionen insgesamt	4 843	32,1	2 224	31,9	1 029	32,4
Promotion (Abschlussprüfung vorausgesetzt)	2 548	32,3	1 167	32,1	451	32,6
Strukturiertes Promotionsstudium	2 283	31,9	1 053	31,6	578	32,2
Promotion nach FH-Abschluss bzw. wiss. Kurzstudium	12	35,2	4	38,3	–	–
Sport						
Sport, Sportwissenschaft	15	33,3	8	31,9	1	.
Rechts-, Wirtschafts- und Sozialwissenschaften						
Erziehungswissenschaften	57	36,9	38	36,0	10	40,6
Kommunikationswissenschaft/Publizistik	10	32,8	8	32,9	1	30,0
Politikwissenschaft	30	35,1	14	34,1	7	36,7
Psychologie	69	33,2	53	33,1	7	30,1
Rechts-, Wirtschafts- und Sozialwissenschaften allgemein	2	.	1	.	1	.
Rechtswissenschaften	249	31,8	98	31,5	15	35,1
Sozialwissenschaften/Soziologie	37	34,0	21	33,7	6	33,7
Wirtschaftswissenschaften	250	32,1	89	32,2	20	33,3
Mathematik, Naturwissenschaften						
Biologie	318	32,3	190	32,1	123	31,7
Chemie	344	30,5	124	30,5	66	31,4
Geographie	22	33,8	7	34,0	4	34,5
Geowissenschaften (ohne Geographie)	62	31,6	24	30,8	27	31,8
Mathematik	80	30,0	20	29,7	27	29,6
Mathematik, Naturwissenschaften allgemein	107	31,0	48	30,3	39	31,5
Pharmazie	38	30,5	12	31,1	8	31,6
Physik, Astronomie	296	30,7	75	30,5	100	30,0
Humanmedizin/Gesundheitswissenschaften						
Gesundheitswissenschaften allgemein	21	34,1	16	34,8	2	.
Humanmedizin (ohne Zahnmedizin)	1 381	31,7	824	31,3	242	32,3
Zahnmedizin	193	29,9	129	29,0	13	28,8
Ingenieurwissenschaften						
Architektur, Innenarchitektur	15	39,7	12	39,6	1	.
Bauingenieurwesen	75	33,8	19	32,8	29	33,4
Elektrotechnik und Informationstechnik	165	32,7	22	32,5	52	32,8
Informatik	211	32,3	41	31,5	61	31,8
Ingenieurwesen allgemein	11	35,0	3	36,0	–	–
Maschinenbau/Verfahrenstechnik	224	33,1	40	32,5	33	33,1
Materialwissenschaft und Werkstofftechnik	51	31,7	10	30,7	18	33,2
Verkehrstechnik, Nautik	32	33,8	2	.	7	30,7
Vermessungswesen	1	.	1	.	1	.
Kunst, Kunstwissenschaft						
Darstellende Kunst, Film und Fernsehen, Theaterwissenschaft	5	38,2	2	.	1	.
Kunst, Kunstwissenschaft allgemein	15	35,4	13	34,9	2	.
Musik, Musikwissenschaft	5	38,2	1	.	–	–

Noch: **Tabelle 9. Bestandene Promotionen an Hochschulen in Bayern im Prüfungsjahr 2023 nach Fächergruppen und Studienbereichen sowie durchschnittlichem Alter der Absolventinnen und Absolventen**

Fächergruppe Studienbereich	bestandene Promotionen					
	insgesamt		weiblich		Ausländer	
	Anzahl	Durchschnittsalter der Absolventen	Anzahl	Durchschnittsalter der Absolventen	Anzahl	Durchschnittsalter der Absolventen
Agrar-, Forst- und Ernährungswissenschaften, Veterinärmedizin						
Agrarwissenschaften, Lebensmittel- und Getränketechnologie	41	34,8	15	36,1	8	36,8
Ernährungs- und Haushaltswissenschaften	17	33,4	9	33,3	5	34,4
Forstwissenschaft, Holzwirtschaft	4	37,3	–	–	4	37,3
Landespfl ege, Umweltgestaltung	4	30,8	3	31,3	1	.
Veterinärmedizin	100	31,4	85	31,6	5	34,2
Geisteswissenschaften						
Allgemeine und vergleichende Literatur- und Sprachwissenschaft .	22	34,2	12	34,8	10	34,6
Altphilologie (klassische Philologie), Neugriechisch	6	35,3	5	36,4	–	–
Anglistik, Amerikanistik	22	38,1	19	37,3	9	35,1
Evangelische Theologie, -Religionslehre	14	40,6	5	36,8	2	.
Geisteswissenschaften allgemein	5	36,4	3	35,3	2	.
Germanistik (Deutsch, germanische Sprachen ohne Anglistik)	34	35,9	22	36,3	5	39,0
Geschichte	66	35,0	30	34,0	15	33,6
Islamische Studien/Islamische Theologie	1	.	1	.	–	–
Katholische Theologie, -Religionslehre	24	38,0	6	35,7	6	41,2
Kulturwissenschaften i.e.S.	10	37,4	6	38,2	4	35,8
Medienwissenschaft	5	35,8	1	.	1	.
Philosophie	38	36,2	13	39,0	10	31,9
Romanistik	9	33,1	5	31,0	3	34,0
Slawistik, Baltistik, Finno-Ugristik	4	32,5	3	33,7	2	.
Sonstige Sprach- und Kulturwissenschaften	20	37,8	14	39,5	12	37,6
Außerhalb der Studienbereichsgliederung/Sonstige Fächer						
Außerhalb der Studienbereichsgliederung	6	32,7	2	.	1	.

Aktuelle
Veröffentlichungen
unter
q.bayern.de/produkte



Statistisches Jahrbuch für Bayern

Das **Statistische Jahrbuch** für Bayern ist das Standardwerk der amtlichen Statistik in Bayern seit 1894. Darin zusammengestellt sind jährlich aktuelle Statistikdaten über Land, Leben, Leute, Politik, Wissenschaft und Wirtschaft in Bayern.

Auf über 700 Seiten enthält es die wichtigsten Ergebnisse aller amtlichen

Statistiken – in Form von Tabellen, Graphiken oder Karten – zum Teil mit langjährigen Vergleichsdaten und Zeitreihen.

Ebenso enthalten sind ausgewählte Strukturdaten für Regierungsbezirke, kreisfreie Städte und Landkreise sowie Regionen Bayerns, für Bund und Länder sowie die EU-Mitgliedstaaten.



Die bisherigen Auswirkungen der Corona-Pandemie sind in ausgewählten Sonderstatistiken dargestellt.

Preise

Buch 39,00 €
Buch + DVD 46,00 €
PDF (DVD oder Datei)
12,00 €

Bayern kompakt

Das Kompendium **Bayern kompakt** bietet auf knapp 50 Seiten die wichtigsten bayerischen Strukturdaten aus Wirtschaft, Gesellschaft und Politik in Texten, Tabellen und Graphiken.

Es verweist zudem auf weiterführende Informationsmedien des Bayerischen Landesamts für Statistik.

Heft und Datei kostenlos

Bayerisches Landesamt für Statistik – Vertrieb, Nürnberger Straße 95, 90762 Fürth
Telefon 0911 98208-6311 | Telefax 0911 98208-96638 | vertrieb@statistik.bayern.de