Der Landeswahlleiter
des Freistaates Bayern

Wahlen in Bayern 2025

Wahl zum 21. Deutschen Bundestag in Bayern am 23. Februar 2025

Vorläufiges Ergebnis

B VII 1-3 2025
Hrsg. im Februar 2025
Bestellnr. B7130C 202551
Einzelpreis 5,00 €

www.wahlen.bayern.de

Zeichenerklärung

0	mehr als nichts, aber weniger als die Hälfte der kleinsten in der Tabelle nachgewiesenen Einheit
–	nichts vorhanden oder keine Veränderung
/	keine Angaben
·	Zahlenwert unbekannt, geheimzuhalten oder nicht rechenbar
X	Tabellenfach gesperrt, da Aussage nicht sinnvoll
…	Aussagewert eingeschränkt wegen fehlender regionaler oder zeitlicher Vergleichbarkeit

Einheiten und Benennungen

%	Prozent
%-P.	Prozentpunkte (Differenz zweier Prozentzahlen)

Prozentpunkte werden aus den ungerundeten Anteilswerten der beiden in den Vergleich eingehenden Zeitpunkte errechnet und dann jeweils mit einer gerundeten Nachkommastelle ausgewiesen.

Diese Veränderung in Prozentpunkten kann daher von der Differenz zwischen den ausgewiesenen (und auf der ersten Nachkommastelle gerundeten) Anteilswerten in Prozent (Prozentanteile) abweichen.

Personenbezogene Daten:

Grundlage der personenbezogenen Daten (z. B. Beruf, Wohnort) von Bewerbern, welche sowohl als Listenbewerber als auch als Wahlkreisbewerber kandidierten, waren die Landeslisten.

Aus technischen Gründen mussten im Einzelfall Abkürzungen gegenüber den Angaben in den amtlichen Bekanntmachungen vorgenommen werden.

Auf- und Abrunden

Im Allgemeinen ist ohne Rücksicht auf die Endsummen auf- bzw. abgerundet worden. Deshalb können sich bei der Summierung von Einzelangaben geringfügige Abweichungen zu den ausgewiesenen Endsummen ergeben. Bei der Aufgliederung der Gesamtheit in Prozent kann die Summe der Einzelwerte wegen Rundens vom Wert 100 % abweichen. Eine Abstimmung auf 100 % erfolgt im Allgemeinen nicht.

Länderkürzel

Bund	Bundesgebiet
BW	Baden-Württemberg
BY	Bayern
BB	Brandenburg
BE	Berlin
HB	Bremen
HE	Hessen
HH	Hamburg
MV	Mecklenburg-Vorpommern
NI	Niedersachsen
NW	Nordrhein-Westfalen
RP	Rheinland-Pfalz
SH	Schleswig-Holstein
SL	Saarland
SN	Sachsen
ST	Sachsen-Anhalt
TH	Thüringen

Impressum

Statistische Berichte
bieten in tabellarischer Form neuestes Zahlenmaterial der jeweiligen Erhebung. Dieses wird, soweit erforderlich, methodisch erläutert und kurz kommentiert.

Herausgeber, Druck und Vertrieb
Bayerisches Landesamt für Statistik
Nürnberger Straße 95
90762 Fürth

Papier
Gedruckt auf umweltfreundlichem Papier, chlorfrei gebleicht.

Vertrieb
E-Mail vertrieb@statistik.bayern.de
Telefon 0911 98208-6311
Telefax 0911 98208-96638

Auskunftsdienst
E-Mail info@statistik.bayern.de
Telefon 0911 98208-6563
Telefax 0911 98208-96563

© **Bayerisches Landesamt für Statistik, Fürth 2025**
Vervielfältigung und Verbreitung, auch auszugsweise, mit Quellenangabe gestattet.

Hinweis: Diese Druckschrift wird im Rahmen der Öffentlichkeitsarbeit der Bayerischen Staatsregierung herausgegeben. Sie darf weder von Parteien noch von Wahlwerbern oder Wahlhelfern im Zeitraum von fünf Monaten vor einer Wahl zum Zwecke der Wahlwerbung verwendet werden. Dies gilt für Landtags-, Bundestags-, Kommunal- und Europawahlen. Missbräuchlich ist während dieser Zeit insbesondere die Verteilung auf Wahlveranstaltungen, an Informationsständen der Parteien sowie das Einlegen, Aufdrucken und Aufkleben parteipolitischer Informationen oder Werbemittel. Untersagt ist gleichfalls die Weitergabe an Dritte zum Zwecke der Wahlwerbung. Auch ohne zeitlichen Bezug zu einer bevorstehenden Wahl darf die Druckschrift nicht in einer Weise verwendet werden, die als Parteinahme der Staatsregierung zugunsten einzelner politischer Gruppen verstanden werden könnte. Den Parteien ist es gestattet, die Druckschrift zur Unterrichtung ihrer eigenen Mitglieder zu verwenden.

Inhaltsverzeichnis

Vorbemerkungen **4**
Wahlkreise Bayerns zur Bundestagswahl 2025 5

Tabellen
1. Freistaat Bayern 6
2. Wahlkreise Bayerns 7
3. Regierungsbezirke Bayerns 54
4. Kreisfreie Städte München und Nürnberg 61
5. Gewählte und Nachfolger nach Parteien 63
6. Alphabetisches Verzeichnis der Gewählten 72
7. Wahlbeteiligung und Verteilung der gültigen Stimmen nach Ländern 78
    7.1 Erststimmen 78
    7.2 Zweitstimmen 82
8. Sitzeverteilung nach Ländern 86

Abbildungen
Abbildungen Bayern (Übersicht) und Farblegende 87
Abbildungen Deutschland (Übersicht) und Farblegende 115

Vorbemerkungen

Wahlvorschläge zur Bundestagswahl 2025

Kurzbezeichnung oder in dieser Veröffentlichung verwendete Abkürzung	Name
AfD	Alternative für Deutschland
BP	Bayernpartei
BSW	Bündnis Sahra Wagenknecht - Vernunft und Gerechtigkeit
Bündnis C	Bündnis C - Christen für Deutschland
BÜNDNIS DEUTSCHLAND	BÜNDNIS DEUTSCHLAND
BüSo	Bürgerrechtsbewegung Solidarität
CDU	Christlich Demokratische Union Deutschlands
CSU	Christlich-Soziale Union in Bayern e.V.
Die Linke	Die Linke
Die PARTEI	Partei für Arbeit, Rechtsstaat, Tierschutz, Elitenförderung und basisdemokratische Initiative
dieBasis	Basisdemokratische Partei Deutschland
EB: Dippel	Verantwortung für Frieden - Gesundheit - Gerechtigkeit +++ liegt in unserer Hand! Danke für Ihr Vertrauen!
EB: Dorn	Bürger für Gerechtigkeit
FDP	Freie Demokratische Partei
FREIE WÄHLER	FREIE WÄHLER
GRÜNE	BÜNDNIS 90/DIE GRÜNEN
EB: Hamid	Integrität und Gerechtigkeit für ein starkes Deutschland
EB: Lieb	Klasse Gegen Klasse / Revolutionäre Internationalistische Organisation
MENSCHLICHE WELT	Menschliche Welt - für das Wohl und Glücklichsein aller
MERA25	MERA25 - Gemeinsam für Europäische Unabhängigkeit
MLPD	Marxistisch-Leninistische Partei Deutschlands
ÖDP	Ökologisch-Demokratische Partei - Die Naturschutzpartei
PdF	Partei des Fortschritts
PdH	Partei der Humanisten - Fakten, Freiheit, Fortschritt
PIRATEN	Piratenpartei Deutschland
SGP	Sozialistische Gleichheitspartei, Vierte Internationale
SPD	Sozialdemokratische Partei Deutschlands
SSW	Südschleswigscher Wählerverband
Team Todenhöfer	Die Gerechtigkeitspartei – Team Todenhöfer
Tierschutzpartei	PARTEI MENSCH UMWELT TIERSCHUTZ
EB: Treppe	Vereinigte Direktkandidaten
Verjüngungsforschung	Partei für Verjüngungsforschung
Volt	Volt Deutschland
EB: Wenz	parteilos1968
WerteUnion	WerteUnion
EB: Winter	Bündnis BERNHARD WINTER: Erfahren. Anders. Ja
EB: Zibi	Stimme für VOLKSENTSCHEIDE

Wahlkreise Bayerns zur Bundestagswahl 2025

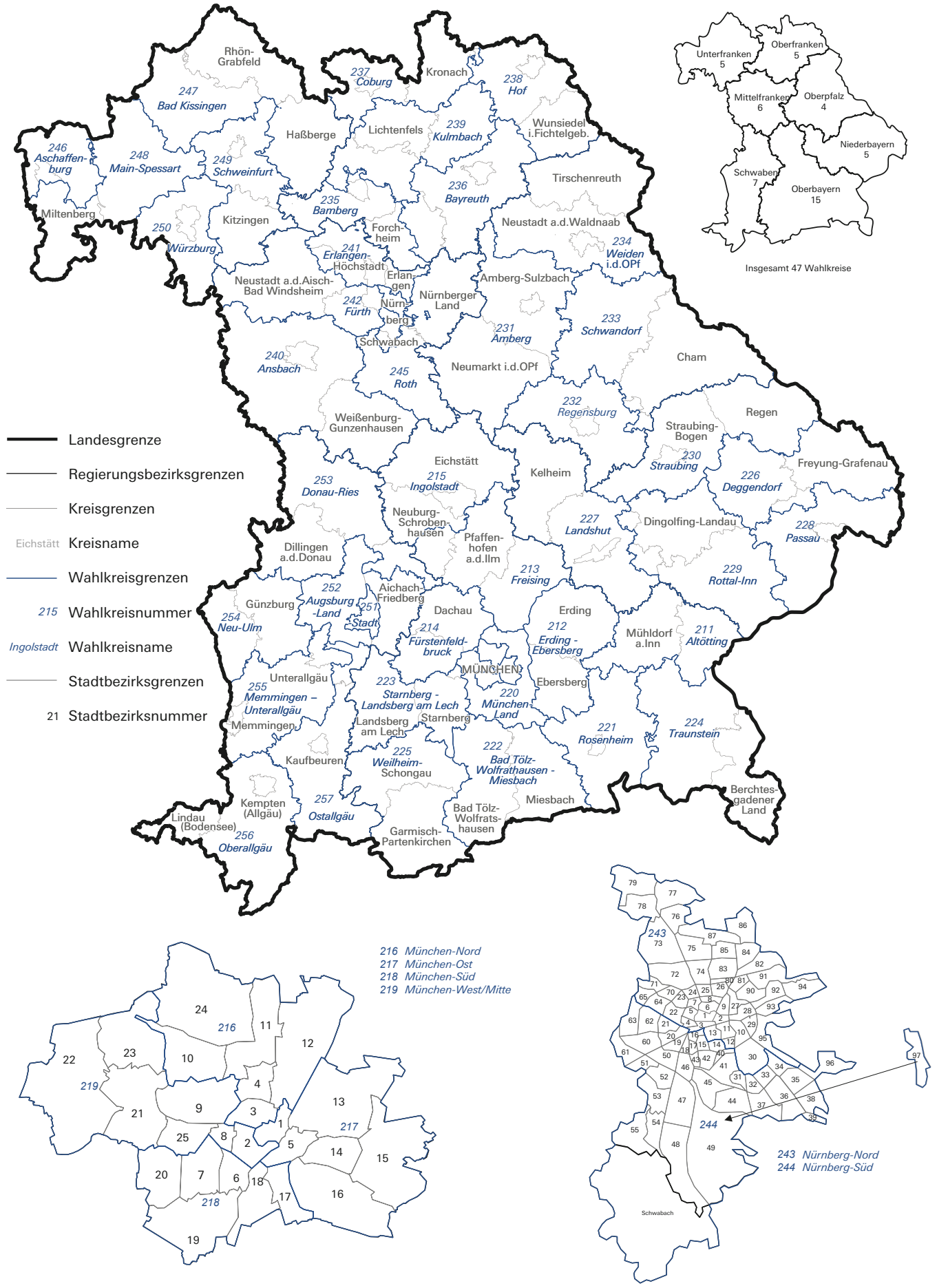

1. Freistaat Bayern

	2025		2021	Veränderung	
	Anzahl	%	%	Anzahl	%-P.
Wahlberechtigte	9.464.900	*X*	*X*	-52.764	.
Wähler / Wahlbeteiligung	7.997.019	*84,5*	*79,9*	+388.039	*+4,5*

Wahlvorschlag	Erststimmen					Zweitstimmen				
	2025		2021	Veränderung		2025		2021	Veränderung	
	Anzahl	%	%	Anzahl	%-P.	Anzahl	%	%	Anzahl	%-P.
Abgegebene Stimmen	7.997.019	*100,0*	*100,0*	+388.039	-	7.997.019	*100,0*	*100,0*	+388.039	-
Ungültige Stimmen	48.701	*0,6*	*0,7*	-7.163	*-0,1*	25.897	*0,3*	*0,5*	-11.770	*-0,2*
Gültige Stimmen	7.948.318	*99,4*	*99,3*	+395.202	*+0,1*	7.971.122	*99,7*	*99,5*	+399.809	*+0,2*
CSU	3.271.730	*41,2*	*36,9*	+483.682	*+4,2*	2.963.732	*37,2*	*31,7*	+560.905	*+5,4*
SPD	1.016.849	*12,8*	*17,4*	-299.454	*-4,6*	920.748	*11,6*	*18,0*	-440.494	*-6,4*
GRÜNE	969.643	*12,2*	*13,6*	-54.092	*-1,4*	957.169	*12,0*	*14,1*	-110.661	*-2,1*
FDP	246.859	*3,1*	*7,7*	-332.945	*-4,6*	333.361	*4,2*	*10,5*	-465.230	*-6,4*
AfD	1.384.089	*17,4*	*8,4*	+749.991	*+9,0*	1.515.533	*19,0*	*9,0*	+835.618	*+10,0*
FREIE WÄHLER	461.183	*5,8*	*7,8*	-126.174	*-2,0*	345.812	*4,3*	*7,5*	-221.068	*-3,1*
Die Linke	366.094	*4,6*	*2,5*	+178.564	*+2,1*	456.663	*5,7*	*2,8*	+245.825	*+2,9*
dieBasis	20.511	*0,3*	*2,1*	-136.045	*-1,8*	29.011	*0,4*	*1,7*	-102.977	*-1,4*
Tierschutzpartei	28.466	*0,4*	*0,3*	+8.037	*+0,1*	61.869	*0,8*	*1,1*	-19.042	*-0,3*
Die PARTEI	9.947	*0,1*	*0,8*	-50.488	*-0,7*	30.612	*0,4*	*0,7*	-23.264	*-0,3*
ÖDP	49.234	*0,6*	*1,3*	-47.144	*-0,7*	33.328	*0,4*	*0,7*	-17.796	*-0,3*
BP	5.784	*0,1*	*0,5*	-30.964	*-0,4*	12.315	*0,2*	*0,4*	-20.475	*-0,3*
Volt	65.991	*0,8*	*0,2*	+51.963	*+0,6*	50.636	*0,6*	*0,3*	+29.202	*+0,4*
PdH	614	*0,0*	*0,0*	-820	*-0,0*	5.530	*0,1*	*0,1*	-1.159	*-0,0*
MLPD	888	*0,0*	*0,0*	-370	*-0,0*	1.663	*0,0*	*0,0*	+412	*+0,0*
BÜNDNIS DEUTSCHLAND	13.912	*0,2*	.	[+13.912]	*[+0,2]*	7.476	*0,1*	.	[+7.476]	*[+0,1]*
BSW	19.914	*0,3*	.	[+19.914]	*[+0,3]*	245.664	*3,1*	.	[+245.664]	*[+3,1]*
Übrige	16.610	*0,2*	.	[+16.610]	*[+0,2]*	X	.	.	.	.
Sonstige 2021	X	.	*0,6*	[-48.975]	*[-0,6]*	X	.	*1,4*	[-103.127]	*[-1,4]*

2. Wahlkreise Bayerns
211 Altötting

	2025		2021	Veränderung	
	Anzahl	%	%	Anzahl	%-P.
Wahlberechtigte	167.997	*X*	*X*	-659	.
Wähler / Wahlbeteiligung	137.711	*82,0*	*76,7*	+8.270	*+5,2*

Wahlvorschlag	Erststimmen					Zweitstimmen				
	2025		2021	Veränderung		2025		2021	Veränderung	
	Anzahl	%	%	Anzahl	%-P.	Anzahl	%	%	Anzahl	%-P.
Abgegebene Stimmen	137.711	*100,0*	*100,0*	+8.270	-	137.711	*100,0*	*100,0*	+8.270	-
Ungültige Stimmen	743	*0,5*	*0,7*	-137	*-0,1*	457	*0,3*	*0,5*	-224	*-0,2*
Gültige Stimmen	136.968	*99,5*	*99,3*	+8.407	*+0,1*	137.254	*99,7*	*99,5*	+8.494	*+0,2*
CSU	60.164	*43,9*	*43,3*	+4.471	*+0,6*	54.393	*39,6*	*34,2*	+10.333	*+5,4*
SPD	11.870	*8,7*	*11,4*	-2.750	*-2,7*	11.493	*8,4*	*14,2*	-6.816	*-5,8*
GRÜNE	10.399	*7,6*	*8,7*	-746	*-1,1*	10.713	*7,8*	*9,5*	-1.535	*-1,7*
FDP	4.037	*2,9*	*7,2*	-5.208	*-4,2*	4.887	*3,6*	*10,3*	-8.411	*-6,8*
AfD	32.226	*23,5*	*11,1*	+18.006	*+12,5*	33.187	*24,2*	*10,8*	+19.247	*+13,4*
FREIE WÄHLER	8.638	*6,3*	*10,2*	-4.411	*-3,8*	7.504	*5,5*	*11,5*	-7.353	*-6,1*
Die Linke	5.867	*4,3*	*2,5*	+2.712	*+1,8*	6.212	*4,5*	*2,2*	+3.443	*+2,4*
dieBasis	1.580	*1,2*	*2,7*	-1.929	*-1,6*	800	*0,6*	*2,3*	-2.203	*-1,7*
Tierschutzpartei	X	.	.	.	.	1.057	*0,8*	*1,1*	-339	*-0,3*
Die PARTEI	X	.	.	.	.	501	*0,4*	*0,7*	-371	*-0,3*
ÖDP	2.187	*1,6*	*2,0*	-322	*-0,4*	839	*0,6*	*1,0*	-463	*-0,4*
BP	X	.	*1,1*	[-1.416]	*[-1,1]*	340	*0,2*	*0,7*	-541	*-0,4*
Volt	X	.	.	.	.	550	*0,4*	*0,2*	+354	*+0,2*
PdH	X	.	.	.	.	88	*0,1*	*0,1*	-6	*-0,0*
MLPD	X	.	.	.	.	28	*0,0*	*0,0*	+9	*+0,0*
BÜNDNIS DEUTSCHLAND	X	.	.	.	.	114	*0,1*	.	[+114]	*[+0,1]*
BSW	X	.	.	.	.	4.548	*3,3*	.	[+4.548]	*[+3,3]*
Sonstige 2021	X	.	.	.	.	X	.	*1,2*	[-1.516]	*[-1,2]*

Gewählter Bewerber:	Mayer, Stephan (CSU)	
Wahlkreisbewerber:	CSU	Mayer, Stephan
	SPD	Fernengel, Jürgen
	GRÜNE	Biela, Peter
	FDP	Bubendorfer-Licht, Sandra Maria
	AfD	Wahrlich, Andreas Anton
	FREIE WÄHLER	Hamal, Klaus
	Die Linke	Weisenberger, Julia
	dieBasis	Schiffbahn, Hans Josef
	ÖDP	Antwerpen, Martin Ludwig

Noch: 2. Wahlkreise Bayerns
212 Erding – Ebersberg

	2025		2021	Veränderung	
	Anzahl	%	%	Anzahl	%-P.
Wahlberechtigte	201.032	*X*	*X*	+463	.
Wähler / Wahlbeteiligung	175.170	*87,1*	*83,9*	+6.833	*+3,2*

Wahlvorschlag	Erststimmen					Zweitstimmen				
	2025		2021	Veränderung		2025		2021	Veränderung	
	Anzahl	%	%	Anzahl	%-P.	Anzahl	%	%	Anzahl	%-P.
Abgegebene Stimmen	175.170	*100,0*	*100,0*	+6.833	-	175.170	*100,0*	*100,0*	+6.833	-
Ungültige Stimmen	727	*0,4*	*0,7*	-405	*-0,3*	439	*0,3*	*0,4*	-295	*-0,2*
Gültige Stimmen	174.443	*99,6*	*99,3*	+7.238	*+0,3*	174.731	*99,7*	*99,6*	+7.128	*+0,2*
CSU	80.087	*45,9*	*42,3*	+9.431	*+3,7*	70.010	*40,1*	*33,4*	+14.018	*+6,7*
SPD	17.609	*10,1*	*14,5*	-6.596	*-4,4*	17.630	*10,1*	*15,3*	-8.063	*-5,2*
GRÜNE	23.383	*13,4*	*14,9*	-1.457	*-1,5*	22.730	*13,0*	*14,7*	-1.890	*-1,7*
FDP	6.323	*3,6*	*7,9*	-6.903	*-4,3*	8.831	*5,1*	*12,1*	-11.397	*-7,0*
AfD	27.275	*15,6*	*6,8*	+15.827	*+8,8*	28.849	*16,5*	*7,3*	+16.621	*+9,2*
FREIE WÄHLER	7.059	*4,0*	*7,3*	-5.098	*-3,2*	7.524	*4,3*	*8,3*	-6.341	*-4,0*
Die Linke	6.856	*3,9*	*2,0*	+3.501	*+1,9*	8.824	*5,1*	*2,2*	+5.176	*+2,9*
dieBasis	X	.	*1,8*	[-2.958]	*[-1,8]*	600	*0,3*	*1,7*	-2.257	*-1,4*
Tierschutzpartei	X	.	.	.	.	1.418	*0,8*	*1,1*	-482	*-0,3*
Die PARTEI	X	.	.	.	.	695	*0,4*	*0,8*	-584	*-0,4*
ÖDP	2.472	*1,4*	*1,4*	+166	*+0,0*	1.023	*0,6*	*0,8*	-319	*-0,2*
BP	X	.	*1,2*	[-2.054]	*[-1,2]*	375	*0,2*	*0,8*	-975	*-0,6*
Volt	2.012	*1,2*	.	[+2.012]	*[+1,2]*	1.212	*0,7*	*0,2*	+800	*+0,4*
PdH	X	.	.	.	.	129	*0,1*	*0,1*	-22	*-0,0*
MLPD	X	.	.	.	.	31	*0,0*	*0,0*	+9	*+0,0*
BÜNDNIS DEUTSCHLAND	X	.	.	.	.	170	*0,1*	.	[+170]	*[+0,1]*
BSW	X	.	.	.	.	4.680	*2,7*	.	[+4.680]	*[+2,7]*
EB: Winter	1.367	*0,8*	.	[+1.367]	*[+0,8]*	X	.	.	.	.
Sonstige 2021	X	.	.	.	.	X	.	*1,2*	[-2.016]	*[-1,2]*

Gewählter Bewerber:	Lenz, Dr. Andreas (CSU)	
Wahlkreisbewerber:	CSU	Lenz, Dr. Andreas
	SPD	Mohr, Dr. Marco
	GRÜNE	Lochmüller, Christoph Johannes
	FDP	Hagen, Martin Stephan
	AfD	Schulz, Manuela Luise
	FREIE WÄHLER	Steinbacher, Anton
	Die Linke	Boegelein, Tobias
	ÖDP	Reiter, Wolfgang
	Volt	Hetkämper, Jakob
	EB: Winter	Winter, Bernhard

Noch: 2. Wahlkreise Bayerns
213 Freising

	2025		2021	Veränderung	
	Anzahl	%	%	Anzahl	%-P.
Wahlberechtigte	238.346	*X*	*X*	+1.096	.
Wähler / Wahlbeteiligung	205.009	*86,0*	*81,8*	+11.007	*+4,2*

Wahlvorschlag	Erststimmen					Zweitstimmen				
	2025		2021	Veränderung		2025		2021	Veränderung	
	Anzahl	%	%	Anzahl	%-P.	Anzahl	%	%	Anzahl	%-P.
Abgegebene Stimmen	205.009	*100,0*	*100,0*	+11.007	-	205.009	*100,0*	*100,0*	+11.007	-
Ungültige Stimmen	942	*0,5*	*0,6*	-295	*-0,2*	579	*0,3*	*0,5*	-304	*-0,2*
Gültige Stimmen	204.067	*99,5*	*99,4*	+11.302	*+0,2*	204.430	*99,7*	*99,5*	+11.311	*+0,2*
CSU	88.023	*43,1*	*36,2*	+18.334	*+7,0*	78.633	*38,5*	*32,6*	+15.703	*+5,9*
SPD	23.357	*11,4*	*13,5*	-2.593	*-2,0*	20.234	*9,9*	*15,1*	-8.851	*-5,2*
GRÜNE	25.718	*12,6*	*12,5*	+1.660	*+0,1*	23.759	*11,6*	*13,5*	-2.296	*-1,9*
FDP	5.803	*2,8*	*7,6*	-8.884	*-4,8*	8.898	*4,4*	*11,3*	-12.840	*-6,9*
AfD	36.965	*18,1*	*9,4*	+18.923	*+8,8*	38.981	*19,1*	*9,1*	+21.466	*+10,0*
FREIE WÄHLER	13.209	*6,5*	*12,0*	-10.014	*-5,6*	11.034	*5,4*	*9,7*	-7.745	*-4,3*
Die Linke	8.630	*4,2*	*2,0*	+4.732	*+2,2*	10.646	*5,2*	*2,3*	+6.190	*+2,9*
dieBasis	2.362	*1,2*	*2,5*	-2.433	*-1,3*	948	*0,5*	*1,8*	-2.440	*-1,3*
Tierschutzpartei	X	.	.	.	.	1.657	*0,8*	*1,0*	-224	*-0,2*
Die PARTEI	X	.	*1,1*	[-2.165]	*[-1,1]*	868	*0,4*	*0,7*	-517	*-0,3*
ÖDP	X	.	*1,6*	[-3.039]	*[-1,6]*	1.034	*0,5*	*0,8*	-415	*-0,2*
BP	X	.	*0,9*	[-1.678]	*[-0,9]*	367	*0,2*	*0,6*	-701	*-0,4*
Volt	X	.	*0,3*	[-631]	*[-0,3]*	1.193	*0,6*	*0,3*	+650	*+0,3*
PdH	X	.	.	.	.	177	*0,1*	*0,1*	-8	*-0,0*
MLPD	X	.	.	.	.	37	*0,0*	*0,0*	+18	*+0,0*
BÜNDNIS DEUTSCHLAND	X	.	.	.	.	135	*0,1*	.	[+135]	*[+0,1]*
BSW	X	.	.	.	.	5.829	*2,9*	.	[+5.829]	*[+2,9]*
Sonstige 2021	X	.	*0,5*	[-910]	*[-0,5]*	X	.	*1,4*	[-2.643]	*[-1,4]*

Gewählter Bewerber:	Moser, Christian Anton (CSU)	
Wahlkreisbewerber:	CSU	Moser, Christian Anton
	SPD	Mehltretter, Andreas Maximilian
	GRÜNE	Eckert, Leon
	FDP	Monti, Vittorino
	AfD	Staudhammer, Claus Peter
	FREIE WÄHLER	Weinsteiger-Tauer, Birgit
	Die Linke	Pisot, Sebastian Emanuel
	dieBasis	Stangl, Michael Patrick

Noch: 2. Wahlkreise Bayerns
214 Fürstenfeldbruck

	2025		2021	Veränderung	
	Anzahl	%	%	Anzahl	%-P.
Wahlberechtigte	230.186	*X*	*X*	-1.719	.
Wähler / Wahlbeteiligung	199.419	*86,6*	*83,1*	+6.640	*+3,5*

Wahlvorschlag	Erststimmen					Zweitstimmen				
	2025		2021	Veränderung		2025		2021	Veränderung	
	Anzahl	%	%	Anzahl	%-P.	Anzahl	%	%	Anzahl	%-P.
Abgegebene Stimmen	199.419	*100,0*	*100,0*	+6.640	-	199.419	*100,0*	*100,0*	+6.640	-
Ungültige Stimmen	822	*0,4*	*0,8*	-667	*-0,4*	523	*0,3*	*0,5*	-404	*-0,2*
Gültige Stimmen	198.597	*99,6*	*99,2*	+7.307	*+0,4*	198.896	*99,7*	*99,5*	+7.044	*+0,2*
CSU	84.648	*42,6*	*38,0*	+11.927	*+4,6*	78.928	*39,7*	*33,3*	+14.984	*+6,4*
SPD	29.795	*15,0*	*19,3*	-7.036	*-4,3*	23.134	*11,6*	*16,2*	-8.007	*-4,6*
GRÜNE	23.886	*12,0*	*13,3*	-1.477	*-1,2*	27.778	*14,0*	*15,9*	-2.759	*-2,0*
FDP	8.748	*4,4*	*8,4*	-7.281	*-4,0*	10.015	*5,0*	*12,0*	-13.031	*-7,0*
AfD	27.997	*14,1*	*6,8*	+14.941	*+7,3*	29.818	*15,0*	*6,9*	+16.609	*+8,1*
FREIE WÄHLER	8.829	*4,4*	*6,8*	-4.256	*-2,4*	6.926	*3,5*	*6,4*	-5.399	*-2,9*
Die Linke	7.312	*3,7*	*1,7*	+4.096	*+2,0*	10.605	*5,3*	*2,2*	+6.413	*+3,1*
dieBasis	X	.	*2,7*	[-5.075]	*[-2,7]*	654	*0,3*	*2,1*	-3.448	*-1,8*
Tierschutzpartei	2.870	*1,4*	.	[+2.870]	*[+1,4]*	1.634	*0,8*	*1,2*	-754	*-0,4*
Die PARTEI	X	.	*1,2*	[-2.384]	*[-1,2]*	785	*0,4*	*0,7*	-489	*-0,3*
ÖDP	1.971	*1,0*	*1,1*	-151	*-0,1*	924	*0,5*	*0,7*	-435	*-0,2*
BP	X	.	.	.	.	327	*0,2*	*0,4*	-468	*-0,2*
Volt	2.541	*1,3*	*0,7*	+1.133	*+0,5*	1.703	*0,9*	*0,4*	+840	*+0,4*
PdH	X	.	.	.	.	151	*0,1*	*0,1*	-27	*-0,0*
MLPD	X	.	.	.	.	25	*0,0*	*0,0*	+9	*+0,0*
BÜNDNIS DEUTSCHLAND	X	.	.	.	.	150	*0,1*	.	[+150]	*[+0,1]*
BSW	X	.	.	.	.	5.339	*2,7*	.	[+5.339]	*[+2,7]*
Sonstige 2021	X	.	.	.	.	X	.	*1,3*	[-2.483]	*[-1,3]*

Gewählter Bewerber:	Staffler, Katrin (CSU)	
Wahlkreisbewerber:	CSU	Staffler, Katrin
	SPD	Schrodi, Michael
	GRÜNE	Jacob, Britta
	FDP	Seehofer, Susanne Karin
	AfD	Braun, Jürgen Friedrich
	FREIE WÄHLER	Wagner, Dagmar
	Die Linke	Bayas, Alexander Konstantin Prokopios
	Tierschutzpartei	Baur, Susanne
	ÖDP	Heim, Wolf Adrian
	Volt	Matern, Thomas Daniel

Noch: 2. Wahlkreise Bayerns
215 Ingolstadt

	2025		2021	Veränderung	
	Anzahl	%	%	Anzahl	%-P.
Wahlberechtigte	235.847	*X*	*X*	-2.537	.
Wähler / Wahlbeteiligung	196.036	*83,1*	*78,6*	+8.641	*+4,5*

Wahlvorschlag	Erststimmen					Zweitstimmen				
	2025		2021	Veränderung		2025		2021	Veränderung	
	Anzahl	%	%	Anzahl	%-P.	Anzahl	%	%	Anzahl	%-P.
Abgegebene Stimmen	196.036	*100,0*	*100,0*	+8.641	-	196.036	*100,0*	*100,0*	+8.641	-
Ungültige Stimmen	956	*0,5*	*0,6*	-211	*-0,1*	704	*0,4*	*0,5*	-152	*-0,1*
Gültige Stimmen	195.080	*99,5*	*99,4*	+8.852	*+0,1*	195.332	*99,6*	*99,5*	+8.793	*+0,1*
CSU	91.837	*47,1*	*44,9*	+8.174	*+2,2*	78.647	*40,3*	*34,6*	+14.070	*+5,6*
SPD	21.555	*11,0*	*13,9*	-4.399	*-2,9*	19.812	*10,1*	*16,9*	-11.780	*-6,8*
GRÜNE	14.531	*7,4*	*9,8*	-3.651	*-2,3*	18.024	*9,2*	*11,2*	-2.809	*-1,9*
FDP	3.711	*1,9*	*5,8*	-7.166	*-3,9*	7.350	*3,8*	*10,6*	-12.447	*-6,8*
AfD	39.220	*20,1*	*9,6*	+21.414	*+10,5*	41.850	*21,4*	*10,0*	+23.156	*+11,4*
FREIE WÄHLER	9.906	*5,1*	*8,3*	-5.609	*-3,3*	9.142	*4,7*	*8,4*	-6.438	*-3,7*
Die Linke	7.730	*4,0*	*2,5*	+3.082	*+1,5*	9.258	*4,7*	*2,4*	+4.808	*+2,4*
dieBasis	X	.	*1,6*	[-2.969]	*[-1,6]*	652	*0,3*	*1,5*	-2.238	*-1,2*
Tierschutzpartei	2.001	*1,0*	.	[+2.001]	*[+1,0]*	1.411	*0,7*	*0,9*	-241	*-0,2*
Die PARTEI	1.385	*0,7*	*1,2*	-930	*-0,5*	863	*0,4*	*0,7*	-432	*-0,3*
ÖDP	1.629	*0,8*	*1,3*	-809	*-0,5*	826	*0,4*	*0,7*	-405	*-0,2*
BP	X	.	*1,0*	[-1.861]	*[-1,0]*	301	*0,2*	*0,6*	-810	*-0,4*
Volt	1.575	*0,8*	.	[+1.575]	*[+0,8]*	1.033	*0,5*	*0,2*	+671	*+0,3*
PdH	X	.	.	.	.	113	*0,1*	*0,1*	-29	*-0,0*
MLPD	X	.	.	.	.	31	*0,0*	*0,0*	-	*-0,0*
BÜNDNIS DEUTSCHLAND	X	.	.	.	.	150	*0,1*	.	[+150]	*[+0,1]*
BSW	X	.	.	.	.	5.869	*3,0*	.	[+5.869]	*[+3,0]*
Sonstige 2021	X	.	.	.	.	X	.	*1,2*	[-2.302]	*[-1,2]*

Gewählter Bewerber: Brandl, Dr. Reinhard (CSU)

Wahlkreisbewerber:		
	CSU	Brandl, Dr. Reinhard
	SPD	Praun, Nadine
	GRÜNE	Nagel, Merlin Georg Friedrich
	FDP	Renner, Nikita Jan
	AfD	Rehm, Lukas
	FREIE WÄHLER	Edl, Martina Inge
	Die Linke	Vollath, Sarah
	Tierschutzpartei	Andreoli, Dr. Christophe
	Die PARTEI	Rohrer, Jens
	ÖDP	Hofmaier, Franz
	Volt	Schatz, Benedikt

Noch: 2. Wahlkreise Bayerns
216 München-Nord

	2025		2021	Veränderung	
	Anzahl	%	%	Anzahl	%-P.
Wahlberechtigte	223.690	*X*	*X*	+7	.
Wähler / Wahlbeteiligung	185.755	*83,0*	*78,5*	+10.204	*+4,6*

Wahlvorschlag	Erststimmen					Zweitstimmen				
	2025		2021	Veränderung		2025		2021	Veränderung	
	Anzahl	%	%	Anzahl	%-P.	Anzahl	%	%	Anzahl	%-P.
Abgegebene Stimmen	185.755	*100,0*	*100,0*	+10.204	-	185.755	*100,0*	*100,0*	+10.204	-
Ungültige Stimmen	1.017	*0,5*	*0,5*	+137	*+0,0*	523	*0,3*	*0,4*	-126	*-0,1*
Gültige Stimmen	184.738	*99,5*	*99,5*	+10.067	*-0,0*	185.232	*99,7*	*99,6*	+10.330	*+0,1*
CSU	59.872	*32,4*	*25,7*	+15.018	*+6,7*	53.494	*28,9*	*22,9*	+13.508	*+6,0*
SPD	36.593	*19,8*	*21,9*	-1.579	*-2,0*	28.582	*15,4*	*19,0*	-4.659	*-3,6*
GRÜNE	44.697	*24,2*	*24,2*	+2.378	*-0,0*	42.281	*22,8*	*25,6*	-2.580	*-2,8*
FDP	8.536	*4,6*	*11,2*	-10.941	*-6,5*	12.394	*6,7*	*14,8*	-13.559	*-8,1*
AfD	16.685	*9,0*	*4,3*	+9.094	*+4,7*	17.688	*9,5*	*4,7*	+9.438	*+4,8*
FREIE WÄHLER	2.700	*1,5*	*2,3*	-1.269	*-0,8*	2.195	*1,2*	*2,5*	-2.201	*-1,3*
Die Linke	12.121	*6,6*	*3,6*	+5.905	*+3,0*	16.785	*9,1*	*4,0*	+9.741	*+5,0*
dieBasis	X	.	*1,5*	[-2.540]	*[-1,5]*	401	*0,2*	*1,3*	-1.815	*-1,1*
Tierschutzpartei	X	.	*1,2*	[-2.072]	*[-1,2]*	1.186	*0,6*	*0,9*	-318	*-0,2*
Die PARTEI	X	.	*0,9*	[-1.562]	*[-0,9]*	779	*0,4*	*0,7*	-378	*-0,2*
ÖDP	X	.	*1,1*	[-1.862]	*[-1,1]*	563	*0,3*	*0,7*	-580	*-0,3*
BP	X	.	*0,3*	[-563]	*[-0,3]*	150	*0,1*	*0,2*	-259	*-0,2*
Volt	3.010	*1,6*	*1,4*	+600	*+0,2*	2.295	*1,2*	*0,9*	+740	*+0,3*
PdH	X	.	.	.	.	169	*0,1*	*0,1*	-49	*-0,0*
MLPD	X	.	*0,0*	[-60]	*[-0,0]*	47	*0,0*	*0,0*	+12	*+0,0*
BÜNDNIS DEUTSCHLAND	524	*0,3*	.	[+524]	*[+0,3]*	168	*0,1*	.	[+168]	*[+0,1]*
BSW	X	.	.	.	.	6.055	*3,3*	.	[+6.055]	*[+3,3]*
Sonstige 2021	X	.	*0,6*	[-1.004]	*[-0,6]*	X	.	*1,7*	[-2.934]	*[-1,7]*

Gewählter Bewerber: Theiss, Prof. Dr. Hans Diogenes (CSU)

Wahlkreisbewerber:		
	CSU	Theiss, Prof. Dr. Hans Diogenes
	SPD	Sigl-Glöckner, Philippa Maria Magdalena Patricia
	GRÜNE	Ostermeier, Frederik Ferid
	FDP	Föst, Daniel Wolfgang
	AfD	Rätscher, Christoph Johannes
	FREIE WÄHLER	Springer, Linus
	Die Linke	Schwarzenberger, Christian Alois
	Volt	Heumann, Marco
	BÜNDNIS DEUTSCHLAND	Hager, Gerhard Rudolf

Noch: 2. Wahlkreise Bayerns
217 München-Ost

	2025		2021	Veränderung	
	Anzahl	%	%	Anzahl	%-P.
Wahlberechtigte	243.727	*X*	*X*	+1.136	.
Wähler / Wahlbeteiligung	204.779	*84,0*	*80,0*	+10.821	*+4,1*

Wahlvorschlag	Erststimmen					Zweitstimmen				
	2025		2021	Veränderung		2025		2021	Veränderung	
	Anzahl	%	%	Anzahl	%-P.	Anzahl	%	%	Anzahl	%-P.
Abgegebene Stimmen	204.779	*100,0*	*100,0*	+10.821	-	204.779	*100,0*	*100,0*	+10.821	-
Ungültige Stimmen	1.063	*0,5*	*0,5*	+157	*+0,1*	588	*0,3*	*0,4*	-99	*-0,1*
Gültige Stimmen	203.716	*99,5*	*99,5*	+10.664	*-0,1*	204.191	*99,7*	*99,6*	+10.920	*+0,1*
CSU	73.929	*36,3*	*31,7*	+12.770	*+4,6*	63.472	*31,1*	*25,5*	+14.186	*+5,6*
SPD	31.514	*15,5*	*19,8*	-6.729	*-4,3*	30.928	*15,1*	*18,7*	-5.178	*-3,5*
GRÜNE	49.343	*24,2*	*21,9*	+6.976	*+2,3*	44.955	*22,0*	*24,7*	-2.692	*-2,6*
FDP	8.250	*4,0*	*9,4*	-9.854	*-5,3*	12.795	*6,3*	*14,0*	-14.317	*-7,8*
AfD	18.438	*9,1*	*4,2*	+10.372	*+4,9*	19.672	*9,6*	*4,6*	+10.694	*+5,0*
FREIE WÄHLER	3.648	*1,8*	*2,6*	-1.393	*-0,8*	2.488	*1,2*	*2,6*	-2.564	*-1,4*
Die Linke	12.464	*6,1*	*2,5*	+7.557	*+3,6*	17.133	*8,4*	*3,7*	+10.053	*+4,7*
dieBasis	X	.	*1,3*	[-2.432]	*[-1,3]*	436	*0,2*	*1,3*	-2.014	*-1,1*
Tierschutzpartei	X	.	*1,3*	[-2.501]	*[-1,3]*	1.324	*0,6*	*0,9*	-438	*-0,3*
Die PARTEI	2.046	*1,0*	*0,9*	+332	*+0,1*	840	*0,4*	*0,6*	-408	*-0,2*
ÖDP	X	.	*1,0*	[-1.930]	*[-1,0]*	740	*0,4*	*0,7*	-549	*-0,3*
BP	X	.	*0,3*	[-579]	*[-0,3]*	208	*0,1*	*0,2*	-265	*-0,1*
Volt	4.084	*2,0*	*0,8*	+2.454	*+1,2*	2.280	*1,1*	*0,6*	+1.028	*+0,5*
PdH	X	.	.	.	.	182	*0,1*	*0,1*	-19	*-0,0*
MLPD	X	.	.	.	.	46	*0,0*	*0,0*	+11	*+0,0*
BÜNDNIS DEUTSCHLAND	X	.	.	.	.	133	*0,1*	.	[+133]	*[+0,1]*
BSW	X	.	.	.	.	6.559	*3,2*	.	[+6.559]	*[+3,2]*
Sonstige 2021	X	.	*2,3*	[-4.379]	*[-2,3]*	X	.	*1,7*	[-3.300]	*[-1,7]*

Gewählter Bewerber:	Stefinger, Dr. Wolfgang Dieter (CSU)	
Wahlkreisbewerber:	CSU	Stefinger, Dr. Wolfgang Dieter
	SPD	Rausch, David Christian
	GRÜNE	Hermann, Andre Phillipp
	FDP	Türker, Mahmut
	AfD	Teich, Tobias Daniel
	FREIE WÄHLER	Döll, Rolf-Peter Rüdiger
	Die Linke	Briels, David Sebastian
	Die PARTEI	Bittner, Daniel
	Volt	Schwarzmann, Anna Maria Teresa Sophie

Noch: 2. Wahlkreise Bayerns
218 München-Süd

	2025		2021	Veränderung	
	Anzahl	%	%	Anzahl	%-P.
Wahlberechtigte	214.876	*X*	*X*	+270	.
Wähler / Wahlbeteiligung	181.033	*84,2*	*80,6*	+8.063	*+3,7*

Wahlvorschlag	Erststimmen					Zweitstimmen				
	2025		2021	Veränderung		2025		2021	Veränderung	
	Anzahl	%	%	Anzahl	%-P.	Anzahl	%	%	Anzahl	%-P.
Abgegebene Stimmen	181.033	*100,0*	*100,0*	+8.063	-	181.033	*100,0*	*100,0*	+8.063	-
Ungültige Stimmen	629	*0,3*	*0,5*	-212	*-0,1*	444	*0,2*	*0,3*	-155	*-0,1*
Gültige Stimmen	180.404	*99,7*	*99,5*	+8.275	*+0,1*	180.589	*99,8*	*99,7*	+8.218	*+0,1*
CSU	54.803	*30,4*	*26,8*	+8.744	*+3,6*	51.845	*28,7*	*23,5*	+11.260	*+5,2*
SPD	26.427	*14,6*	*19,7*	-7.497	*-5,1*	28.005	*15,5*	*19,2*	-5.112	*-3,7*
GRÜNE	53.695	*29,8*	*27,5*	+6.439	*+2,3*	43.483	*24,1*	*26,4*	-2.079	*-2,4*
FDP	7.163	*4,0*	*9,5*	-9.274	*-5,6*	10.046	*5,6*	*12,5*	-11.449	*-6,9*
AfD	15.864	*8,8*	*4,4*	+8.223	*+4,4*	16.773	*9,3*	*4,6*	+8.863	*+4,7*
FREIE WÄHLER	2.357	*1,3*	*2,6*	-2.107	*-1,3*	2.086	*1,2*	*2,7*	-2.638	*-1,6*
Die Linke	9.819	*5,4*	*3,6*	+3.583	*+1,8*	16.846	*9,3*	*4,4*	+9.177	*+4,9*
dieBasis	X	.	*1,6*	[-2.668]	*[-1,6]*	392	*0,2*	*1,4*	-1.996	*-1,2*
Tierschutzpartei	1.641	*0,9*	*1,5*	-969	*-0,6*	1.324	*0,7*	*1,0*	-387	*-0,3*
Die PARTEI	1.167	*0,6*	*1,2*	-893	*-0,5*	804	*0,4*	*0,8*	-495	*-0,3*
ÖDP	X	.	*1,5*	[-2.532]	*[-1,5]*	652	*0,4*	*0,8*	-654	*-0,4*
BP	X	.	.	.	.	153	*0,1*	*0,2*	-204	*-0,1*
Volt	2.778	*1,5*	.	[+2.778]	*[+1,5]*	2.268	*1,3*	*0,9*	+771	*+0,4*
PdH	X	.	.	.	.	173	*0,1*	*0,1*	+1	*-0,0*
MLPD	102	*0,1*	*0,1*	-7	*-0,0*	53	*0,0*	*0,0*	+9	*+0,0*
BÜNDNIS DEUTSCHLAND	X	.	.	.	.	104	*0,1*	.	[+104]	*[+0,1]*
BSW	4.588	*2,5*	.	[+4.588]	*[+2,5]*	5.582	*3,1*	.	[+5.582]	*[+3,1]*
Sonstige 2021	X	.	*0,1*	[-133]	*[-0,1]*	X	.	*1,5*	[-2.535]	*[-1,5]*

Gewählter Bewerber:	-	
Wahlkreisbewerber:	CSU	Küng, Claudia
	SPD	Roloff, Sebastian Jörg
	GRÜNE	Schäfer, Jamila Anna
	FDP	Sandt, Julika Muriel
	AfD	Wiehle, Wolfgang
	FREIE WÄHLER	Bender-Schwering, Loraine Sunshine
	Die Linke	Fesl, Carmen Maria Elisabeth
	Tierschutzpartei	Penstetter, Norbert Maria
	Die PARTEI	Hinkelbein, Barbara Rebecca Anja
	Volt	Ferraro, Massimo
	MLPD	Ziegler, Patrick
	BSW	Ernst, Klaus Friedrich

Noch: 2. Wahlkreise Bayerns
219 München-West/Mitte

	2025		2021	Veränderung	
	Anzahl	%	%	Anzahl	%-P.
Wahlberechtigte	246.546	*X*	*X*	+4.294	.
Wähler / Wahlbeteiligung	210.770	*85,5*	*81,8*	+12.498	*+3,6*

Wahlvorschlag	Erststimmen					Zweitstimmen				
	2025		2021	Veränderung		2025		2021	Veränderung	
	Anzahl	%	%	Anzahl	%-P.	Anzahl	%	%	Anzahl	%-P.
Abgegebene Stimmen	210.770	*100,0*	*100,0*	+12.498	-	210.770	*100,0*	*100,0*	+12.498	-
Ungültige Stimmen	2.754	*1,3*	*0,5*	+1.799	*+0,8*	447	*0,2*	*0,3*	-200	*-0,1*
Gültige Stimmen	208.016	*98,7*	*99,5*	+10.699	*-0,8*	210.323	*99,8*	*99,7*	+12.698	*+0,1*
CSU	72.171	*34,7*	*27,0*	+18.860	*+7,7*	60.481	*28,8*	*23,0*	+14.941	*+5,7*
SPD	32.990	*15,9*	*19,9*	-6.192	*-4,0*	32.280	*15,3*	*19,0*	-5.233	*-3,6*
GRÜNE	60.196	*28,9*	*26,9*	+7.022	*+2,0*	52.687	*25,1*	*27,5*	-1.616	*-2,4*
FDP	10.324	*5,0*	*9,7*	-8.829	*-4,7*	12.529	*6,0*	*13,4*	-13.872	*-7,4*
AfD	X	.	*3,8*	[-7.594]	*[-3,8]*	18.815	*8,9*	*4,3*	+10.412	*+4,7*
FREIE WÄHLER	6.361	*3,1*	*2,6*	+1.303	*+0,5*	2.459	*1,2*	*2,5*	-2.577	*-1,4*
Die Linke	12.671	*6,1*	*3,5*	+5.696	*+2,6*	18.658	*8,9*	*4,2*	+10.439	*+4,7*
dieBasis	X	.	*1,6*	[-3.059]	*[-1,6]*	406	*0,2*	*1,3*	-2.249	*-1,2*
Tierschutzpartei	3.687	*1,8*	*1,6*	+591	*+0,2*	1.233	*0,6*	*0,9*	-563	*-0,3*
Die PARTEI	2.248	*1,1*	*0,9*	+444	*+0,2*	859	*0,4*	*0,7*	-544	*-0,3*
ÖDP	X	.	*0,8*	[-1.557]	*[-0,8]*	744	*0,4*	*0,7*	-609	*-0,3*
BP	X	.	.	.	.	161	*0,1*	*0,2*	-233	*-0,1*
Volt	4.395	*2,1*	*1,1*	+2.251	*+1,0*	2.529	*1,2*	*0,8*	+958	*+0,4*
PdH	X	.	.	.	.	171	*0,1*	*0,1*	-25	*-0,0*
MLPD	X	.	.	.	.	45	*0,0*	*0,0*	+11	*+0,0*
BÜNDNIS DEUTSCHLAND	1.671	*0,8*	.	[+1.671]	*[+0,8]*	165	*0,1*	.	[+165]	*[+0,1]*
BSW	X	.	.	.	.	6.101	*2,9*	.	[+6.101]	*[+2,9]*
EB: Lieb	648	*0,3*	.	[+648]	*[+0,3]*	X	.	.	.	.
EB: Treppe	654	*0,3*	.	[+654]	*[+0,3]*	X	.	.	.	.
Sonstige 2021	X	.	*0,6*	[-1.210]	*[-0,6]*	X	.	*1,4*	[-2.808]	*[-1,4]*

Gewählter Bewerber:	Pilsinger, Dr. Stephan Nikolaus (CSU)	
Wahlkreisbewerber:	CSU	Pilsinger, Dr. Stephan Nikolaus
	SPD	Knorr-Köning, Seija Anne
	GRÜNE	Janecek, Dieter Gerald
	FDP	Köhler, Dr. Lukas Otto
	FREIE WÄHLER	Panzer, Richard Oliver
	Die Linke	Gohlke, Nicole Stephanie
	Tierschutzpartei	Gimmler, Fabian
	Die PARTEI	Drabinski, Philipp Johannes
	Volt	Lang, Alexandra
	BÜNDNIS DEUTSCHLAND	Köhne, Sebastian
	EB: Lieb	Lieb, Leonie Tabea Johanna
	EB: Treppe	Treppe, Benjamin Alexander

Noch: 2. Wahlkreise Bayerns
220 München-Land

	2025		2021	Veränderung	
	Anzahl	%	%	Anzahl	%-P.
Wahlberechtigte	233.438	*X*	*X*	-1.474	.
Wähler / Wahlbeteiligung	205.557	*88,1*	*84,9*	+6.224	*+3,2*

Wahlvorschlag	Erststimmen					Zweitstimmen				
	2025		2021	Veränderung		2025		2021	Veränderung	
	Anzahl	%	%	Anzahl	%-P.	Anzahl	%	%	Anzahl	%-P.
Abgegebene Stimmen	205.557	*100,0*	*100,0*	+6.224	-	205.557	*100,0*	*100,0*	+6.224	-
Ungültige Stimmen	798	*0,4*	*0,5*	-243	*-0,1*	464	*0,2*	*0,4*	-259	*-0,1*
Gültige Stimmen	204.759	*99,6*	*99,5*	+6.467	*+0,1*	205.093	*99,8*	*99,6*	+6.483	*+0,1*
CSU	88.197	*43,1*	*39,1*	+10.674	*+4,0*	80.084	*39,0*	*32,6*	+15.415	*+6,5*
SPD	27.304	*13,3*	*15,2*	-2.933	*-1,9*	26.648	*13,0*	*17,2*	-7.541	*-4,2*
GRÜNE	40.043	*19,6*	*20,4*	-432	*-0,9*	35.335	*17,2*	*18,5*	-1.482	*-1,3*
FDP	8.785	*4,3*	*9,2*	-9.395	*-4,9*	12.981	*6,3*	*14,4*	-15.715	*-8,1*
AfD	22.919	*11,2*	*5,0*	+13.103	*+6,2*	24.069	*11,7*	*5,3*	+13.580	*+6,5*
FREIE WÄHLER	6.077	*3,0*	*3,9*	-1.714	*-1,0*	4.279	*2,1*	*3,8*	-3.333	*-1,7*
Die Linke	8.428	*4,1*	*1,9*	+4.743	*+2,3*	10.311	*5,0*	*2,2*	+5.862	*+2,8*
dieBasis	X	.	*1,5*	[-2.880]	*[-1,5]*	520	*0,3*	*1,4*	-2.285	*-1,2*
Tierschutzpartei	3.006	*1,5*	*1,3*	+451	*+0,2*	1.666	*0,8*	*1,0*	-388	*-0,2*
Die PARTEI	X	.	*1,0*	[-1.928]	*[-1,0]*	771	*0,4*	*0,6*	-483	*-0,3*
ÖDP	X	.	*1,1*	[-2.086]	*[-1,1]*	766	*0,4*	*0,7*	-566	*-0,3*
BP	X	.	*0,6*	[-1.136]	*[-0,6]*	240	*0,1*	*0,4*	-479	*-0,2*
Volt	X	.	.	.	.	1.822	*0,9*	*0,5*	+912	*+0,4*
PdH	X	.	.	.	.	161	*0,1*	*0,1*	-35	*-0,0*
MLPD	X	.	.	.	.	25	*0,0*	*0,0*	-4	*-0,0*
BÜNDNIS DEUTSCHLAND	X	.	.	.	.	147	*0,1*	.	[+147]	*[+0,1]*
BSW	X	.	.	.	.	5.268	*2,6*	.	[+5.268]	*[+2,6]*
Sonstige 2021	X	.	-	[-]	*[-]*	X	.	*1,2*	[-2.390]	*[-1,2]*

Gewählter Bewerber: Hahn, Florian Peter (CSU)

Wahlkreisbewerber:		
	CSU	Hahn, Florian Peter
	SPD	Rüger, Dr. Korbinian
	GRÜNE	Hofreiter, Dr. Anton
	FDP	Klaue, Dr. Thomas Jürgen
	AfD	Otten, Gerold Joachim
	FREIE WÄHLER	Bußjäger, Otto
	Die Linke	Burz, Katinka Regina Maria
	Tierschutzpartei	Krämer, Michael

Noch: 2. Wahlkreise Bayerns
221 Rosenheim

	2025		2021	Veränderung	
	Anzahl	%	%	Anzahl	%-P.
Wahlberechtigte	238.400	*X*	*X*	+1.010	.
Wähler / Wahlbeteiligung	201.569	*84,6*	*80,6*	+10.159	*+3,9*

Wahlvorschlag	Erststimmen					Zweitstimmen				
	2025		2021	Veränderung		2025		2021	Veränderung	
	Anzahl	%	%	Anzahl	%-P.	Anzahl	%	%	Anzahl	%-P.
Abgegebene Stimmen	201.569	*100,0*	*100,0*	+10.159	-	201.569	*100,0*	*100,0*	+10.159	-
Ungültige Stimmen	954	*0,5*	*0,7*	-392	*-0,2*	658	*0,3*	*0,4*	-191	*-0,1*
Gültige Stimmen	200.615	*99,5*	*99,3*	+10.551	*+0,2*	200.911	*99,7*	*99,6*	+10.350	*+0,1*
CSU	82.005	*40,9*	*36,1*	+13.335	*+4,7*	75.528	*37,6*	*31,0*	+16.402	*+6,6*
SPD	17.905	*8,9*	*12,0*	-4.964	*-3,1*	19.265	*9,6*	*14,4*	-8.141	*-4,8*
GRÜNE	25.185	*12,6*	*13,8*	-998	*-1,2*	25.018	*12,5*	*13,6*	-944	*-1,2*
FDP	5.724	*2,9*	*9,3*	-11.958	*-6,4*	9.362	*4,7*	*12,1*	-13.687	*-7,4*
AfD	36.811	*18,3*	*8,3*	+21.047	*+10,1*	39.370	*19,6*	*8,7*	+22.800	*+10,9*
FREIE WÄHLER	16.019	*8,0*	*8,9*	-850	*-0,9*	9.469	*4,7*	*9,6*	-8.792	*-4,9*
Die Linke	9.147	*4,6*	*2,2*	+5.056	*+2,4*	10.130	*5,0*	*2,4*	+5.523	*+2,6*
dieBasis	2.341	*1,2*	*4,8*	-6.728	*-3,6*	1.249	*0,6*	*3,2*	-4.826	*-2,6*
Tierschutzpartei	2.706	*1,3*	.	[+2.706]	*[+1,3]*	1.710	*0,9*	*1,0*	-172	*-0,1*
Die PARTEI	X	.	*1,3*	[-2.466]	*[-1,3]*	817	*0,4*	*0,7*	-568	*-0,3*
ÖDP	X	.	*1,9*	[-3.698]	*[-1,9]*	1.000	*0,5*	*0,9*	-633	*-0,4*
BP	X	.	*1,4*	[-2.584]	*[-1,4]*	479	*0,2*	*0,9*	-1.258	*-0,7*
Volt	1.891	*0,9*	.	[+1.891]	*[+0,9]*	1.001	*0,5*	*0,3*	+515	*+0,2*
PdH	350	*0,2*	.	[+350]	*[+0,2]*	173	*0,1*	*0,1*	+11	*+0,0*
MLPD	X	.	.	.	.	31	*0,0*	*0,0*	+14	*+0,0*
BÜNDNIS DEUTSCHLAND	531	*0,3*	.	[+531]	*[+0,3]*	292	*0,1*	.	[+292]	*[+0,1]*
BSW	X	.	.	.	.	6.017	*3,0*	.	[+6.017]	*[+3,0]*
Sonstige 2021	X	.	*0,1*	[-119]	*[-0,1]*	X	.	*1,2*	[-2.203]	*[-1,2]*

Gewählter Bewerber:	Ludwig, Daniela (CSU)	
Wahlkreisbewerber:	CSU	Ludwig, Daniela
	SPD	Molnar, Reka
	GRÜNE	Broßart, Victoria
	FDP	Moga, Marcus
	AfD	Bilge, Leyla
	FREIE WÄHLER	Hofer, Sepp
	Die Linke	Gürpinar, Ates Nils
	dieBasis	Galić, Peggy Jaqueline
	Tierschutzpartei	Steyrer, Peter
	Volt	Jacob, Jana
	PdH	Heywinkel, Franziska
	BÜNDNIS DEUTSCHLAND	Wegner, Christiane Angela

Noch: 2. Wahlkreise Bayerns
222 Bad Tölz-Wolfratshausen – Miesbach

	2025		2021	Veränderung	
	Anzahl	%	%	Anzahl	%-P.
Wahlberechtigte	165.905	*X*	*X*	-757	.
Wähler / Wahlbeteiligung	141.866	*85,5*	*81,7*	+5.760	*+3,8*

Wahlvorschlag	Erststimmen					Zweitstimmen				
	2025		2021	Veränderung		2025		2021	Veränderung	
	Anzahl	%	%	Anzahl	%-P.	Anzahl	%	%	Anzahl	%-P.
Abgegebene Stimmen	141.866	*100,0*	*100,0*	+5.760	-	141.866	*100,0*	*100,0*	+5.760	-
Ungültige Stimmen	716	*0,5*	*1,3*	-1.049	*-0,8*	468	*0,3*	*0,6*	-282	*-0,2*
Gültige Stimmen	141.150	*99,5*	*98,7*	+6.809	*+0,8*	141.398	*99,7*	*99,4*	+6.042	*+0,2*
CSU	65.482	*46,4*	*41,3*	+9.981	*+5,1*	59.231	*41,9*	*34,2*	+12.927	*+7,7*
SPD	10.901	*7,7*	*11,5*	-4.527	*-3,8*	12.829	*9,1*	*13,5*	-5.447	*-4,4*
GRÜNE	20.820	*14,8*	*15,5*	-9	*-0,8*	17.584	*12,4*	*13,4*	-554	*-1,0*
FDP	4.754	*3,4*	*8,7*	-6.882	*-5,3*	7.507	*5,3*	*12,6*	-9.541	*-7,3*
AfD	23.293	*16,5*	.	[+23.293]	*[+16,5]*	24.280	*17,2*	*8,0*	+13.445	*+9,2*
FREIE WÄHLER	7.225	*5,1*	*10,5*	-6.921	*-5,4*	6.309	*4,5*	*9,3*	-6.222	*-4,8*
Die Linke	4.695	*3,3*	*2,0*	+2.052	*+1,4*	5.717	*4,0*	*2,1*	+2.809	*+1,9*
dieBasis	X	.	*3,8*	[-5.140]	*[-3,8]*	512	*0,4*	*2,2*	-2.484	*-1,9*
Tierschutzpartei	X	.	.	.	.	930	*0,7*	*0,9*	-335	*-0,3*
Die PARTEI	X	.	*1,5*	[-1.949]	*[-1,5]*	539	*0,4*	*0,7*	-379	*-0,3*
ÖDP	1.271	*0,9*	*1,5*	-806	*-0,6*	597	*0,4*	*0,8*	-479	*-0,4*
BP	1.602	*1,1*	*3,7*	-3.390	*-2,6*	547	*0,4*	*0,9*	-650	*-0,5*
Volt	1.107	*0,8*	.	[+1.107]	*[+0,8]*	766	*0,5*	*0,2*	+458	*+0,3*
PdH	X	.	.	.	.	62	*0,0*	*0,1*	-38	*-0,0*
MLPD	X	.	.	.	.	21	*0,0*	*0,0*	-5	*-0,0*
BÜNDNIS DEUTSCHLAND	X	.	.	.	.	104	*0,1*	.	[+104]	*[+0,1]*
BSW	X	.	.	.	.	3.863	*2,7*	.	[+3.863]	*[+2,7]*
Sonstige 2021	X	.	-	[-]	*[-]*	X	.	*1,1*	[-1.430]	*[-1,1]*

Gewählter Bewerber:	Radwan, Alexander Gamal (CSU)	
Wahlkreisbewerber:	CSU	Radwan, Alexander Gamal
	SPD	Joos, Raffael
	GRÜNE	Bär, Karl
	FDP	Sachs, Tim Michael
	AfD	Hahn, Prof. Dr. Ingo Jochen
	FREIE WÄHLER	Leipold, Felix
	Die Linke	Utz, Erich Horst
	ÖDP	Tessun, Manuel
	BP	Thurnhuber, Marinus
	Volt	Nowitzky, Gerald

Noch: 2. Wahlkreise Bayerns
223 Starnberg – Landsberg am Lech

	2025		2021	Veränderung	
	Anzahl	%	%	Anzahl	%-P.
Wahlberechtigte	214.841	*X*	*X*	+13	.
Wähler / Wahlbeteiligung	188.348	*87,7*	*84,2*	+7.370	*+3,4*

Wahlvorschlag	Erststimmen					Zweitstimmen				
	2025		2021	Veränderung		2025		2021	Veränderung	
	Anzahl	%	%	Anzahl	%-P.	Anzahl	%	%	Anzahl	%-P.
Abgegebene Stimmen	188.348	*100,0*	*100,0*	+7.370	-	188.348	*100,0*	*100,0*	+7.370	-
Ungültige Stimmen	855	*0,5*	*0,6*	-303	*-0,2*	634	*0,3*	*0,4*	-80	*-0,1*
Gültige Stimmen	187.493	*99,5*	*99,4*	+7.673	*+0,2*	187.714	*99,7*	*99,6*	+7.450	*+0,1*
CSU	80.382	*42,9*	*38,2*	+11.765	*+4,7*	72.605	*38,7*	*32,1*	+14.699	*+6,6*
SPD	24.165	*12,9*	*13,3*	+180	*-0,4*	21.598	*11,5*	*15,9*	-6.986	*-4,4*
GRÜNE	31.338	*16,7*	*19,9*	-4.471	*-3,2*	31.552	*16,8*	*18,1*	-1.111	*-1,3*
FDP	6.665	*3,6*	*9,2*	-9.920	*-5,7*	10.962	*5,8*	*13,3*	-12.931	*-7,4*
AfD	24.163	*12,9*	*6,0*	+13.448	*+6,9*	25.281	*13,5*	*6,1*	+14.215	*+7,3*
FREIE WÄHLER	6.061	*3,2*	*5,0*	-2.974	*-1,8*	5.146	*2,7*	*5,0*	-3.880	*-2,3*
Die Linke	6.441	*3,4*	*2,1*	+2.740	*+1,4*	9.709	*5,2*	*2,5*	+5.263	*+2,7*
dieBasis	1.521	*0,8*	*3,0*	-3.844	*-2,2*	774	*0,4*	*2,5*	-3.731	*-2,1*
Tierschutzpartei	2.431	*1,3*	.	[+2.431]	*[+1,3]*	1.453	*0,8*	*1,0*	-322	*-0,2*
Die PARTEI	1.504	*0,8*	*1,3*	-829	*-0,5*	882	*0,5*	*0,7*	-417	*-0,3*
ÖDP	X	.	*1,1*	[-1.972]	*[-1,1]*	757	*0,4*	*0,7*	-536	*-0,3*
BP	703	*0,4*	.	[+703]	*[+0,4]*	429	*0,2*	*0,5*	-418	*-0,2*
Volt	2.119	*1,1*	*0,5*	+1.137	*+0,6*	1.264	*0,7*	*0,4*	+576	*+0,3*
PdH	X	.	.	.	.	131	*0,1*	*0,1*	+3	*-0,0*
MLPD	X	.	.	.	.	25	*0,0*	*0,0*	+13	*+0,0*
BÜNDNIS DEUTSCHLAND	X	.	.	.	.	131	*0,1*	.	[+131]	*[+0,1]*
BSW	X	.	.	.	.	5.015	*2,7*	.	[+5.015]	*[+2,7]*
Sonstige 2021	X	.	*0,4*	[-721]	*[-0,4]*	X	.	*1,2*	[-2.133]	*[-1,2]*

Gewählter Bewerber: Kießling, Michael Hannes (CSU)

Wahlkreisbewerber:		
	CSU	Kießling, Michael Hannes
	SPD	Wegge, Carmen
	GRÜNE	Machnik, Verena
	FDP	Friedrich, Paul Noah
	AfD	Neumeyer, Alexander
	FREIE WÄHLER	Hofmann, Rolf Jürgen
	Die Linke	Feilzer, Bernhard
	dieBasis	Helmers, Manfred Diedrich
	Tierschutzpartei	Hahn, Sabine
	Die PARTEI	Raab, Christoph
	BP	Wagner, Markus
	Volt	Muschik, Titus Karl Robert

Noch: 2. Wahlkreise Bayerns
224 Traunstein

	2025		2021	Veränderung	
	Anzahl	%	%	Anzahl	%-P.
Wahlberechtigte	208.678	*X*	*X*	-137	.
Wähler / Wahlbeteiligung	172.572	*82,7*	*78,5*	+8.696	*+4,2*

Wahlvorschlag	Erststimmen					Zweitstimmen				
	2025		2021	Veränderung		2025		2021	Veränderung	
	Anzahl	%	%	Anzahl	%-P.	Anzahl	%	%	Anzahl	%-P.
Abgegebene Stimmen	172.572	*100,0*	*100,0*	+8.696	-	172.572	*100,0*	*100,0*	+8.696	-
Ungültige Stimmen	818	*0,5*	*0,8*	-464	*-0,3*	548	*0,3*	*0,5*	-269	*-0,2*
Gültige Stimmen	171.754	*99,5*	*99,2*	+9.160	*+0,3*	172.024	*99,7*	*99,5*	+8.965	*+0,2*
CSU	80.507	*46,9*	*36,6*	+20.952	*+10,2*	66.829	*38,8*	*31,5*	+15.408	*+7,3*
SPD	20.845	*12,1*	*17,0*	-6.799	*-4,9*	16.925	*9,8*	*15,4*	-8.265	*-5,6*
GRÜNE	14.985	*8,7*	*10,6*	-2.234	*-1,9*	17.677	*10,3*	*12,3*	-2.308	*-2,0*
FDP	3.270	*1,9*	*7,5*	-8.998	*-5,6*	5.891	*3,4*	*9,7*	-9.856	*-6,2*
AfD	30.995	*18,0*	*7,8*	+18.324	*+10,3*	34.619	*20,1*	*8,6*	+20.592	*+11,5*
FREIE WÄHLER	10.689	*6,2*	*11,4*	-7.883	*-5,2*	11.217	*6,5*	*13,1*	-10.152	*-6,6*
Die Linke	6.885	*4,0*	*2,2*	+3.348	*+1,8*	7.515	*4,4*	*2,4*	+3.572	*+2,0*
dieBasis	1.796	*1,0*	*2,5*	-2.319	*-1,5*	976	*0,6*	*2,3*	-2.723	*-1,7*
Tierschutzpartei	X	.	.	.	.	1.450	*0,8*	*1,0*	-169	*-0,1*
Die PARTEI	X	.	*1,1*	[-1.857]	*[-1,1]*	668	*0,4*	*0,7*	-453	*-0,3*
ÖDP	1.782	*1,0*	*1,5*	-590	*-0,4*	1.001	*0,6*	*0,9*	-416	*-0,3*
BP	X	.	*1,3*	[-2.160]	*[-1,3]*	441	*0,3*	*0,9*	-1.007	*-0,6*
Volt	X	.	.	.	.	662	*0,4*	*0,2*	+397	*+0,2*
PdH	X	.	.	.	.	86	*0,0*	*0,1*	-26	*-0,0*
MLPD	X	.	.	.	.	28	*0,0*	*0,0*	+10	*+0,0*
BÜNDNIS DEUTSCHLAND	X	.	.	.	.	134	*0,1*	.	[+134]	*[+0,1]*
BSW	X	.	.	.	.	5.905	*3,4*	.	[+5.905]	*[+3,4]*
Sonstige 2021	X	.	*0,4*	[-624]	*[-0,4]*	X	.	*1,0*	[-1.678]	*[-1,0]*

Gewählter Bewerber: Walch, Siegfried Sebastian (CSU)

Wahlkreisbewerber:		
	CSU	Walch, Siegfried Sebastian
	SPD	Kofler, Dr. Bärbel
	GRÜNE	Schweiger, Ulrike Barbara
	FDP	Duin, Albert Walter
	AfD	Birghan, Dr. Christoph
	FREIE WÄHLER	Reiner, Hans Jürgen
	Die Linke	Kreuzeder, Rudolf
	dieBasis	Herwegh, Veronika Franziska
	ÖDP	Kauer, Helmut

Noch: 2. Wahlkreise Bayerns
225 Weilheim

	2025		2021	Veränderung	
	Anzahl	%	%	Anzahl	%-P.
Wahlberechtigte	168.223	*X*	*X*	-250	.
Wähler / Wahlbeteiligung	143.715	*85,4*	*81,9*	+5.676	*+3,5*

Wahlvorschlag	Erststimmen					Zweitstimmen				
	2025		2021	Veränderung		2025		2021	Veränderung	
	Anzahl	%	%	Anzahl	%-P.	Anzahl	%	%	Anzahl	%-P.
Abgegebene Stimmen	143.715	*100,0*	*100,0*	+5.676	-	143.715	*100,0*	*100,0*	+5.676	-
Ungültige Stimmen	801	*0,6*	*1,0*	-643	*-0,5*	388	*0,3*	*0,6*	-491	*-0,4*
Gültige Stimmen	142.914	*99,4*	*99,0*	+6.319	*+0,5*	143.327	*99,7*	*99,4*	+6.167	*+0,4*
CSU	65.407	*45,8*	*41,9*	+8.228	*+3,9*	59.685	*41,6*	*35,1*	+11.507	*+6,5*
SPD	13.488	*9,4*	*14,4*	-6.194	*-5,0*	13.888	*9,7*	*14,5*	-6.039	*-4,8*
GRÜNE	18.129	*12,7*	*11,9*	+1.829	*+0,8*	17.098	*11,9*	*13,4*	-1.299	*-1,5*
FDP	6.356	*4,4*	*6,3*	-2.197	*-1,8*	6.760	*4,7*	*10,4*	-7.551	*-5,7*
AfD	22.082	*15,5*	*7,1*	+12.396	*+8,4*	24.240	*16,9*	*7,9*	+13.367	*+9,0*
FREIE WÄHLER	8.023	*5,6*	*7,4*	-2.077	*-1,8*	6.333	*4,4*	*8,4*	-5.129	*-3,9*
Die Linke	5.698	*4,0*	*2,0*	+2.980	*+2,0*	6.870	*4,8*	*2,3*	+3.746	*+2,5*
dieBasis	X	.	*3,1*	[-4.301]	*[-3,1]*	587	*0,4*	*2,7*	-3.130	*-2,3*
Tierschutzpartei	X	.	.	.	.	1.012	*0,7*	*1,0*	-304	*-0,3*
Die PARTEI	X	.	.	.	.	667	*0,5*	*0,7*	-238	*-0,2*
ÖDP	2.331	*1,6*	*3,1*	-1.874	*-1,4*	963	*0,7*	*1,3*	-774	*-0,6*
BP	X	.	*1,8*	[-2.405]	*[-1,8]*	301	*0,2*	*0,9*	-928	*-0,7*
Volt	1.400	*1,0*	*0,4*	+900	*+0,6*	692	*0,5*	*0,2*	+353	*+0,2*
PdH	X	.	.	.	.	82	*0,1*	*0,1*	-1	*-0,0*
MLPD	X	.	.	.	.	15	*0,0*	*0,0*	-	*-0,0*
BÜNDNIS DEUTSCHLAND	X	.	.	.	.	118	*0,1*	.	[+118]	*[+0,1]*
BSW	X	.	.	.	.	4.016	*2,8*	.	[+4.016]	*[+2,8]*
Sonstige 2021	X	.	*0,7*	[-966]	*[-0,7]*	X	.	*1,1*	[-1.547]	*[-1,1]*

Gewählter Bewerber:	Dobrindt, Alexander (CSU)	
Wahlkreisbewerber:	CSU	Dobrindt, Alexander
	SPD	Meikis, Clemens Andreas Johannes
	GRÜNE	König, Christian Athanasius
	FDP	Speer, Jürgen
	AfD	Huy, Rose Gerrit
	FREIE WÄHLER	Marksteiner, Michael
	Die Linke	Wilska, Robert
	ÖDP	Schlichte, Gwendolin Felizitas Anna Katharina-Maria
	Volt	Nibbe, Joachim Hans Walter

Noch: 2. Wahlkreise Bayerns
226 Deggendorf

	2025		2021	Veränderung	
	Anzahl	%	%	Anzahl	%-P.
Wahlberechtigte	165.283	*X*	*X*	-903	.
Wähler / Wahlbeteiligung	135.617	*82,1*	*76,5*	+8.424	*+5,5*

Wahlvorschlag	Erststimmen					Zweitstimmen				
	2025		2021	Veränderung		2025		2021	Veränderung	
	Anzahl	%	%	Anzahl	%-P.	Anzahl	%	%	Anzahl	%-P.
Abgegebene Stimmen	135.617	*100,0*	*100,0*	+8.424	-	135.617	*100,0*	*100,0*	+8.424	-
Ungültige Stimmen	709	*0,5*	*0,5*	+18	*-0,0*	381	*0,3*	*0,4*	-168	*-0,2*
Gültige Stimmen	134.908	*99,5*	*99,5*	+8.406	*+0,0*	135.236	*99,7*	*99,6*	+8.592	*+0,2*
CSU	58.446	*43,3*	*37,4*	+11.179	*+6,0*	52.052	*38,5*	*33,3*	+9.898	*+5,2*
SPD	12.155	*9,0*	*15,4*	-7.372	*-6,4*	10.912	*8,1*	*15,7*	-8.961	*-7,6*
GRÜNE	6.512	*4,8*	*5,4*	-378	*-0,6*	6.856	*5,1*	*6,7*	-1.660	*-1,7*
FDP	5.187	*3,8*	*5,0*	-1.138	*-1,2*	4.283	*3,2*	*8,5*	-6.495	*-5,3*
AfD	36.248	*26,9*	*13,8*	+18.816	*+13,1*	39.532	*29,2*	*14,1*	+21.621	*+15,1*
FREIE WÄHLER	11.373	*8,4*	*15,6*	-8.345	*-7,2*	10.574	*7,8*	*14,4*	-7.632	*-6,6*
Die Linke	3.068	*2,3*	*1,5*	+1.173	*+0,8*	4.179	*3,1*	*1,8*	+1.878	*+1,3*
dieBasis	X	.	*1,5*	[-1.870]	*[-1,5]*	294	*0,2*	*1,3*	-1.305	*-1,0*
Tierschutzpartei	X	.	.	.	.	764	*0,6*	*0,8*	-295	*-0,3*
Die PARTEI	X	.	*0,7*	[-905]	*[-0,7]*	279	*0,2*	*0,5*	-367	*-0,3*
ÖDP	X	.	*0,9*	[-1.144]	*[-0,9]*	508	*0,4*	*0,6*	-242	*-0,2*
BP	1.098	*0,8*	*2,1*	-1.562	*-1,3*	464	*0,3*	*1,2*	-1.052	*-0,9*
Volt	821	*0,6*	.	[+821]	*[+0,6]*	399	*0,3*	*0,1*	+299	*+0,2*
PdH	X	.	.	.	.	47	*0,0*	*0,0*	-16	*-0,0*
MLPD	X	.	.	.	.	14	*0,0*	*0,0*	+2	*+0,0*
BÜNDNIS DEUTSCHLAND	X	.	.	.	.	116	*0,1*	.	[+116]	*[+0,1]*
BSW	X	.	.	.	.	3.963	*2,9*	.	[+3.963]	*[+2,9]*
Sonstige 2021	X	.	*0,7*	[-869]	*[-0,7]*	X	.	*0,9*	[-1.160]	*[-0,9]*

Gewählter Bewerber: Erndl, Thomas Maximilian (CSU)

Wahlkreisbewerber:		
	CSU	Erndl, Thomas Maximilian
	SPD	Hagl-Kehl, Rita
	GRÜNE	Damm, William Sebastian
	FDP	Al-Halak, Muhanad
	AfD	Weileder, Petra Katharina
	FREIE WÄHLER	Mies, Florian Michael
	Die Linke	Vijeyaranjan, Vinojan
	BP	Kiefer, Marcus
	Volt	de Smidt, Benjamin David

Noch: 2. Wahlkreise Bayerns
227 Landshut

	2025		2021	Veränderung	
	Anzahl	%	%	Anzahl	%-P.
Wahlberechtigte	246.199	*X*	*X*	-655	.
Wähler / Wahlbeteiligung	208.264	*84,6*	*79,2*	+12.675	*+5,4*

Wahlvorschlag	Erststimmen					Zweitstimmen				
	2025		2021	Veränderung		2025		2021	Veränderung	
	Anzahl	%	%	Anzahl	%-P.	Anzahl	%	%	Anzahl	%-P.
Abgegebene Stimmen	208.264	*100,0*	*100,0*	+12.675	-	208.264	*100,0*	*100,0*	+12.675	-
Ungültige Stimmen	874	*0,4*	*0,8*	-765	*-0,4*	633	*0,3*	*0,4*	-190	*-0,1*
Gültige Stimmen	207.390	*99,6*	*99,2*	+13.440	*+0,4*	207.631	*99,7*	*99,6*	+12.865	*+0,1*
CSU	71.014	*34,2*	*36,4*	+329	*-2,2*	75.251	*36,2*	*33,1*	+10.868	*+3,2*
SPD	18.819	*9,1*	*11,6*	-3.649	*-2,5*	19.652	*9,5*	*15,9*	-11.279	*-6,4*
GRÜNE	17.136	*8,3*	*11,2*	-4.675	*-3,0*	18.059	*8,7*	*10,3*	-2.028	*-1,6*
FDP	6.437	*3,1*	*11,7*	-16.337	*-8,6*	7.728	*3,7*	*10,4*	-12.476	*-6,7*
AfD	42.148	*20,3*	*9,9*	+22.964	*+10,4*	46.439	*22,4*	*10,3*	+26.466	*+12,1*
FREIE WÄHLER	38.336	*18,5*	*10,3*	+18.264	*+8,1*	19.279	*9,3*	*12,2*	-4.468	*-2,9*
Die Linke	7.564	*3,6*	*2,0*	+3.609	*+1,6*	9.600	*4,6*	*2,1*	+5.414	*+2,5*
dieBasis	X	.	*1,4*	[-2.796]	*[-1,4]*	603	*0,3*	*1,4*	-2.134	*-1,1*
Tierschutzpartei	2.091	*1,0*	*1,9*	-1.524	*-0,9*	1.567	*0,8*	*1,2*	-690	*-0,4*
Die PARTEI	X	.	.	.	.	692	*0,3*	*0,5*	-368	*-0,2*
ÖDP	1.895	*0,9*	*1,5*	-993	*-0,6*	1.082	*0,5*	*0,7*	-343	*-0,2*
BP	879	*0,4*	*1,2*	-1.362	*-0,7*	464	*0,2*	*0,6*	-773	*-0,4*
Volt	1.071	*0,5*	.	[+1.071]	*[+0,5]*	832	*0,4*	*0,1*	+542	*+0,3*
PdH	X	.	.	.	.	127	*0,1*	*0,1*	-2	*-0,0*
MLPD	X	.	.	.	.	33	*0,0*	*0,0*	+16	*+0,0*
BÜNDNIS DEUTSCHLAND	X	.	.	.	.	168	*0,1*	.	[+168]	*[+0,1]*
BSW	X	.	.	.	.	6.055	*2,9*	.	[+6.055]	*[+2,9]*
Sonstige 2021	X	.	*0,8*	[-1.461]	*[-0,8]*	X	.	*1,1*	[-2.103]	*[-1,1]*

Gewählter Bewerber:	Oßner, Florian (CSU)	
Wahlkreisbewerber:	CSU	Oßner, Florian
	SPD	König, Anja
	GRÜNE	Krieger, Maria
	FDP	Bauer, Nicole Anna Elisabeth
	AfD	Fritz, Elena
	FREIE WÄHLER	Dreier, Peter
	Die Linke	Buchwald, Mascha
	Tierschutzpartei	Götz-Volkmann, Gertraud Maria Magdalena
	ÖDP	Huber, Dr. Max
	BP	Geisenfelder, Florian
	Volt	Janker, Andreas Robert

Noch: 2. Wahlkreise Bayerns
228 Passau

	2025		2021	Veränderung	
	Anzahl	%	%	Anzahl	%-P.
Wahlberechtigte	176.118	*X*	*X*	-1.445	.
Wähler / Wahlbeteiligung	144.127	*81,8*	*76,9*	+7.502	*+4,9*

Wahlvorschlag	Erststimmen					Zweitstimmen				
	2025		2021	Veränderung		2025		2021	Veränderung	
	Anzahl	%	%	Anzahl	%-P.	Anzahl	%	%	Anzahl	%-P.
Abgegebene Stimmen	144.127	*100,0*	*100,0*	+7.502	-	144.127	*100,0*	*100,0*	+7.502	-
Ungültige Stimmen	597	*0,4*	*0,8*	-548	*-0,4*	406	*0,3*	*0,4*	-167	*-0,1*
Gültige Stimmen	143.530	*99,6*	*99,2*	+8.050	*+0,4*	143.721	*99,7*	*99,6*	+7.669	*+0,1*
CSU	58.538	*40,8*	*30,7*	+17.008	*+10,1*	55.447	*38,6*	*32,5*	+11.232	*+6,1*
SPD	20.120	*14,0*	*20,9*	-8.221	*-6,9*	13.904	*9,7*	*17,6*	-9.988	*-7,9*
GRÜNE	7.425	*5,2*	*8,9*	-4.673	*-3,8*	9.821	*6,8*	*9,3*	-2.824	*-2,5*
FDP	3.072	*2,1*	*7,8*	-7.441	*-5,6*	4.706	*3,3*	*9,4*	-8.076	*-6,1*
AfD	33.776	*23,5*	*12,0*	+17.561	*+11,6*	36.665	*25,5*	*11,8*	+20.642	*+13,7*
FREIE WÄHLER	9.199	*6,4*	*12,7*	-7.981	*-6,3*	9.154	*6,4*	*12,1*	-7.321	*-5,7*
Die Linke	4.172	*2,9*	*2,0*	+1.491	*+0,9*	5.692	*4,0*	*2,3*	+2.599	*+1,7*
dieBasis	X	.	*1,2*	[-1.567]	*[-1,2]*	300	*0,2*	*1,1*	-1.185	*-0,9*
Tierschutzpartei	X	.	.	.	.	873	*0,6*	*0,9*	-360	*-0,3*
Die PARTEI	X	.	*0,9*	[-1.235]	*[-0,9]*	355	*0,2*	*0,5*	-318	*-0,2*
ÖDP	2.625	*1,8*	*2,9*	-1.251	*-1,0*	1.016	*0,7*	*1,0*	-310	*-0,3*
BP	X	.	.	.	.	241	*0,2*	*0,6*	-509	*-0,4*
Volt	799	*0,6*	.	[+799]	*[+0,6]*	488	*0,3*	*0,1*	+350	*+0,2*
PdH	X	.	*0,2*	[-244]	*[-0,2]*	71	*0,0*	*0,1*	-63	*-0,0*
MLPD	X	.	.	.	.	8	*0,0*	*0,0*	-2	*-0,0*
BÜNDNIS DEUTSCHLAND	X	.	.	.	.	85	*0,1*	.	[+85]	*[+0,1]*
BSW	3.804	*2,7*	.	[+3.804]	*[+2,7]*	4.895	*3,4*	.	[+4.895]	*[+3,4]*
Sonstige 2021	X	.	-	[-]	*[-]*	X	.	*0,9*	[-1.178]	*[-0,9]*

Gewählter Bewerber: Koller, Johann Georg (CSU)

Wahlkreisbewerber:		
	CSU	Koller, Johann Georg
	SPD	Schätzl, Johannes
	GRÜNE	Müller, Frederic-Alexej
	FDP	Ernst, Jan Christoph Alfred
	AfD	Brucker, Erhard Josef
	FREIE WÄHLER	Kreuzhuber, Rupert Thomas
	Die Linke	Hoß, Luke Rolf
	ÖDP	Seitz, Johanna Maria
	Volt	Böldl, Simon Josef
	BSW	Ketterl, Simone

Noch: 2. Wahlkreise Bayerns
229 Rottal-Inn

	2025		2021	Veränderung	
	Anzahl	%	%	Anzahl	%-P.
Wahlberechtigte	172.567	*X*	*X*	-1.065	.
Wähler / Wahlbeteiligung	142.729	*82,7*	*77,1*	+8.844	*+5,6*

Wahlvorschlag	Erststimmen					Zweitstimmen				
	2025		2021	Veränderung		2025		2021	Veränderung	
	Anzahl	%	%	Anzahl	%-P.	Anzahl	%	%	Anzahl	%-P.
Abgegebene Stimmen	142.729	*100,0*	*100,0*	+8.844	-	142.729	*100,0*	*100,0*	+8.844	-
Ungültige Stimmen	663	*0,5*	*1,1*	-775	*-0,6*	407	*0,3*	*0,5*	-232	*-0,2*
Gültige Stimmen	142.066	*99,5*	*98,9*	+9.619	*+0,6*	142.322	*99,7*	*99,5*	+9.076	*+0,2*
CSU	49.581	*34,9*	*35,1*	+3.088	*-0,2*	54.707	*38,4*	*34,3*	+9.020	*+4,2*
SPD	9.947	*7,0*	*11,9*	-5.847	*-4,9*	10.899	*7,7*	*14,3*	-8.209	*-6,7*
GRÜNE	7.688	*5,4*	*7,7*	-2.500	*-2,3*	7.841	*5,5*	*7,1*	-1.654	*-1,6*
FDP	2.625	*1,8*	*7,7*	-7.585	*-5,9*	4.272	*3,0*	*9,7*	-8.632	*-6,7*
AfD	32.882	*23,1*	*12,7*	+16.074	*+10,5*	37.105	*26,1*	*12,3*	+20.721	*+13,8*
FREIE WÄHLER	32.668	*23,0*	*16,7*	+10.510	*+6,3*	14.997	*10,5*	*14,9*	-4.913	*-4,4*
Die Linke	4.166	*2,9*	*1,4*	+2.254	*+1,5*	4.990	*3,5*	*1,9*	+2.503	*+1,6*
dieBasis	X	.	*1,8*	[-2.385]	*[-1,8]*	368	*0,3*	*1,3*	-1.396	*-1,1*
Tierschutzpartei	X	.	.	.	.	821	*0,6*	*0,9*	-407	*-0,3*
Die PARTEI	X	.	*0,8*	[-1.106]	*[-0,8]*	378	*0,3*	*0,5*	-297	*-0,2*
ÖDP	1.611	*1,1*	*2,0*	-1.036	*-0,9*	870	*0,6*	*0,9*	-287	*-0,3*
BP	X	.	*2,1*	[-2.746]	*[-2,1]*	313	*0,2*	*0,8*	-731	*-0,6*
Volt	898	*0,6*	.	[+898]	*[+0,6]*	457	*0,3*	*0,1*	+301	*+0,2*
PdH	X	.	.	.	.	66	*0,0*	*0,0*	+10	*+0,0*
MLPD	X	.	.	.	.	15	*0,0*	*0,0*	+3	*+0,0*
BÜNDNIS DEUTSCHLAND	X	.	.	.	.	79	*0,1*	.	[+79]	*[+0,1]*
BSW	X	.	.	.	.	4.144	*2,9*	.	[+4.144]	*[+2,9]*
Sonstige 2021	X	.	.	.	.	X	.	*0,9*	[-1.179]	*[-0,9]*

Gewählter Bewerber:	Baumgartner, Günter (CSU)	
Wahlkreisbewerber:	CSU	Baumgartner, Günter
	SPD	Eder, Severin Johannes Antonin
	GRÜNE	Schönberger, Marlene Edeltraud
	FDP	Rothlehner, Claus Peter
	AfD	Protschka, Stephan
	FREIE WÄHLER	Aiwanger, Hubert
	Die Linke	Hemmann, Stefan
	ÖDP	Eineichner, Maximilian Olgerts Josef
	Volt	Baumann, Jakob Ludwig

Noch: 2. Wahlkreise Bayerns
230 Straubing

	2025		2021	Veränderung	
	Anzahl	%	%	Anzahl	%-P.
Wahlberechtigte	172.562	X	X	-1.210	.
Wähler / Wahlbeteiligung	141.572	82,0	76,5	+8.617	+5,5

Wahlvorschlag	Erststimmen					Zweitstimmen				
	2025		2021	Veränderung		2025		2021	Veränderung	
	Anzahl	%	%	Anzahl	%-P.	Anzahl	%	%	Anzahl	%-P.
Abgegebene Stimmen	141.572	100,0	100,0	+8.617	-	141.572	100,0	100,0	+8.617	-
Ungültige Stimmen	629	0,4	0,7	-248	-0,2	454	0,3	0,5	-258	-0,2
Gültige Stimmen	140.943	99,6	99,3	+8.865	+0,2	141.118	99,7	99,5	+8.875	+0,2
CSU	65.291	46,3	44,3	+6.804	+2,0	55.427	39,3	35,3	+8.685	+3,9
SPD	11.133	7,9	12,4	-5.179	-4,5	11.321	8,0	15,1	-8.617	-7,1
GRÜNE	7.241	5,1	6,5	-1.372	-1,4	7.466	5,3	6,8	-1.498	-1,5
FDP	2.715	1,9	5,2	-4.180	-3,3	4.279	3,0	8,8	-7.324	-5,7
AfD	36.671	26,0	12,7	+19.877	+13,3	39.113	27,7	13,2	+21.711	+14,6
FREIE WÄHLER	11.139	7,9	11,4	-3.976	-3,5	11.127	7,9	13,5	-6.742	-5,6
Die Linke	4.394	3,1	1,5	+2.458	+1,7	4.934	3,5	1,9	+2.466	+1,6
dieBasis	X	.	1,1	[-1.503]	[-1,1]	314	0,2	1,1	-1.083	-0,8
Tierschutzpartei	X	.	.	.	.	883	0,6	0,9	-331	-0,3
Die PARTEI	X	.	1,1	[-1.506]	[-1,1]	368	0,3	0,7	-524	-0,4
ÖDP	1.877	1,3	1,9	-590	-0,5	896	0,6	1,0	-375	-0,3
BP	X	.	1,0	[-1.294]	[-1,0]	297	0,2	0,7	-661	-0,5
Volt	X	.	.	.	.	355	0,3	0,1	+232	+0,2
PdH	X	.	.	.	.	53	0,0	0,1	-17	-0,0
MLPD	X	.	.	.	.	17	0,0	0,0	+11	+0,0
BÜNDNIS DEUTSCHLAND	482	0,3	.	[+482]	[+0,3]	144	0,1	.	[+144]	[+0,1]
BSW	X	.	.	.	.	4.124	2,9	.	[+4.124]	[+2,9]
Sonstige 2021	X	.	0,9	[-1.156]	[-0,9]	X	.	1,0	[-1.326]	[-1,0]

Gewählter Bewerber:	Rainer, Alois (CSU)	
Wahlkreisbewerber:	CSU	Rainer, Alois
	SPD	Kliem, Marvin
	GRÜNE	Niedermeier, Feride
	FDP	Herpel, Klaus Eugen
	AfD	Liebl, Yannic Elias
	FREIE WÄHLER	Muhr, Helmut
	Die Linke	Spielbauer, Johannes Jürgen
	ÖDP	Hirtreiter, Michael Ludwig
	BÜNDNIS DEUTSCHLAND	Born, Eva

Noch: 2. Wahlkreise Bayerns
231 Amberg

	2025		2021	Veränderung	
	Anzahl	%	%	Anzahl	%-P.
Wahlberechtigte	213.946	*X*	*X*	-2.125	.
Wähler / Wahlbeteiligung	181.998	*85,1*	*80,2*	+8.701	*+4,9*

Wahlvorschlag	Erststimmen					Zweitstimmen				
	2025		2021	Veränderung		2025		2021	Veränderung	
	Anzahl	%	%	Anzahl	%-P.	Anzahl	%	%	Anzahl	%-P.
Abgegebene Stimmen	181.998	*100,0*	*100,0*	+8.701	-	181.998	*100,0*	*100,0*	+8.701	-
Ungültige Stimmen	865	*0,5*	*0,8*	-435	*-0,3*	670	*0,4*	*0,5*	-269	*-0,2*
Gültige Stimmen	181.133	*99,5*	*99,2*	+9.136	*+0,3*	181.328	*99,6*	*99,5*	+8.970	*+0,2*
CSU	80.626	*44,5*	*40,3*	+11.348	*+4,2*	72.724	*40,1*	*35,1*	+12.294	*+5,0*
SPD	19.705	*10,9*	*16,0*	-7.771	*-5,1*	19.333	*10,7*	*18,3*	-12.214	*-7,6*
GRÜNE	12.177	*6,7*	*8,1*	-1.731	*-1,4*	13.961	*7,7*	*9,4*	-2.230	*-1,7*
FDP	4.699	*2,6*	*5,9*	-5.514	*-3,3*	5.968	*3,3*	*8,7*	-9.099	*-5,5*
AfD	38.359	*21,2*	*10,4*	+20.537	*+10,8*	40.019	*22,1*	*10,4*	+22.061	*+11,7*
FREIE WÄHLER	12.883	*7,1*	*12,1*	-7.972	*-5,0*	11.310	*6,2*	*9,5*	-5.022	*-3,2*
Die Linke	7.316	*4,0*	*2,4*	+3.158	*+1,6*	7.977	*4,4*	*2,4*	+3.882	*+2,0*
dieBasis	1.609	*0,9*	*1,7*	-1.293	*-0,8*	784	*0,4*	*1,7*	-2.133	*-1,3*
Tierschutzpartei	X	.	.	.	.	1.323	*0,7*	*1,1*	-615	*-0,4*
Die PARTEI	X	.	.	.	.	580	*0,3*	*0,6*	-411	*-0,3*
ÖDP	1.746	*1,0*	*1,9*	-1.501	*-0,9*	795	*0,4*	*0,8*	-503	*-0,3*
BP	X	.	.	.	.	337	*0,2*	*0,5*	-535	*-0,3*
Volt	1.403	*0,8*	.	[+1.403]	*[+0,8]*	810	*0,4*	*0,2*	+535	*+0,3*
PdH	X	.	.	.	.	107	*0,1*	*0,1*	-14	*-0,0*
MLPD	X	.	.	.	.	33	*0,0*	*0,0*	+13	*+0,0*
BÜNDNIS DEUTSCHLAND	610	*0,3*	.	[+610]	*[+0,3]*	212	*0,1*	.	[+212]	*[+0,1]*
BSW	X	.	.	.	.	5.055	*2,8*	.	[+5.055]	*[+2,8]*
Sonstige 2021	X	.	*1,2*	[-2.138]	*[-1,2]*	X	.	*1,3*	[-2.306]	*[-1,3]*

Gewählter Bewerber:	Hierl, Susanne (CSU)	
Wahlkreisbewerber:	CSU	Hierl, Susanne
	SPD	Mandrella, David Tobias
	GRÜNE	Gürtler, Peter Gerhard
	FDP	Gründer, Nils Jan
	AfD	Boehringer, Peter Christian Pascal
	FREIE WÄHLER	Grötsch, Hans Martin
	Die Linke	Winkler, Marco
	dieBasis	Märkl, Hans Josef
	ÖDP	Witt, Susanne Maria
	Volt	Meier, Markus
	BÜNDNIS DEUTSCHLAND	Kotzbauer, Johannes Heinz

Noch: 2. Wahlkreise Bayerns
232 Regensburg

	2025		2021	Veränderung	
	Anzahl	%	%	Anzahl	%-P.
Wahlberechtigte	250.692	*X*	*X*	+2.500	.
Wähler / Wahlbeteiligung	212.425	*84,7*	*80,2*	+13.488	*+4,6*

Wahlvorschlag	Erststimmen					Zweitstimmen				
	2025		2021	Veränderung		2025		2021	Veränderung	
	Anzahl	%	%	Anzahl	%-P.	Anzahl	%	%	Anzahl	%-P.
Abgegebene Stimmen	212.425	*100,0*	*100,0*	+13.488	-	212.425	*100,0*	*100,0*	+13.488	-
Ungültige Stimmen	757	*0,4*	*0,6*	-468	*-0,3*	567	*0,3*	*0,4*	-195	*-0,1*
Gültige Stimmen	211.668	*99,6*	*99,4*	+13.956	*+0,3*	211.858	*99,7*	*99,6*	+13.683	*+0,1*
CSU	80.980	*38,3*	*35,3*	+11.138	*+2,9*	75.587	*35,7*	*30,9*	+14.400	*+4,8*
SPD	27.602	*13,0*	*16,6*	-5.248	*-3,6*	23.589	*11,1*	*17,4*	-10.974	*-6,3*
GRÜNE	27.691	*13,1*	*15,3*	-2.642	*-2,3*	28.292	*13,4*	*16,2*	-3.802	*-2,8*
FDP	5.231	*2,5*	*7,0*	-8.523	*-4,5*	7.406	*3,5*	*9,5*	-11.367	*-6,0*
AfD	37.931	*17,9*	*8,4*	+21.374	*+9,5*	39.743	*18,8*	*8,8*	+22.400	*+10,0*
FREIE WÄHLER	11.195	*5,3*	*9,1*	-6.711	*-3,8*	10.440	*4,9*	*8,4*	-6.178	*-3,5*
Die Linke	9.721	*4,6*	*3,0*	+3.698	*+1,5*	14.778	*7,0*	*3,4*	+7.980	*+3,5*
dieBasis	X	.	*1,3*	[-2.567]	*[-1,3]*	526	*0,2*	*1,3*	-2.000	*-1,0*
Tierschutzpartei	2.039	*1,0*	.	[+2.039]	*[+1,0]*	1.405	*0,7*	*1,0*	-479	*-0,3*
Die PARTEI	X	.	*1,4*	[-2.734]	*[-1,4]*	726	*0,3*	*0,7*	-759	*-0,4*
ÖDP	1.654	*0,8*	*1,5*	-1.273	*-0,7*	856	*0,4*	*0,7*	-563	*-0,3*
BP	X	.	*0,9*	[-1.745]	*[-0,9]*	232	*0,1*	*0,5*	-731	*-0,4*
Volt	2.170	*1,0*	.	[+2.170]	*[+1,0]*	1.665	*0,8*	*0,2*	+1.253	*+0,6*
PdH	X	.	.	.	.	147	*0,1*	*0,1*	-49	*-0,0*
MLPD	X	.	.	.	.	32	*0,0*	*0,0*	+11	*+0,0*
BÜNDNIS DEUTSCHLAND	319	*0,2*	.	[+319]	*[+0,2]*	206	*0,1*	.	[+206]	*[+0,1]*
BSW	5.135	*2,4*	.	[+5.135]	*[+2,4]*	6.228	*2,9*	.	[+6.228]	*[+2,9]*
Sonstige 2021	X	.	*0,2*	[-474]	*[-0,2]*	X	.	*1,0*	[-1.893]	*[-1,0]*

Gewählter Bewerber: Aumer, Peter (CSU)

Wahlkreisbewerber:		
	CSU	Aumer, Peter
	SPD	Wagner, Dr. Carolin
	GRÜNE	Schmidt, Stefan
	FDP	Lechte, Ulrich Werner Maria
	AfD	Schießl, Carina
	FREIE WÄHLER	Seebauer-Sperl, Regina Christiane
	Die Linke	Wanner, Sebastian Thomas
	Tierschutzpartei	Hübner, Christoph
	ÖDP	Eberhardt, Johannes
	Volt	Kunz, Christian Andreas Matthias („Gwydion Enbarr“)
	BÜNDNIS DEUTSCHLAND	Beer, Dr. Anton Ludwig
	BSW	Freihoffer, Irmgard Astrid

Noch: 2. Wahlkreise Bayerns
233 Schwandorf

	2025		2021	Veränderung	
	Anzahl	%	%	Anzahl	%-P.
Wahlberechtigte	220.942	*X*	*X*	-1.482	.
Wähler / Wahlbeteiligung	185.064	*83,8*	*78,7*	+10.107	*+5,1*

Wahlvorschlag	Erststimmen					Zweitstimmen				
	2025		2021	Veränderung		2025		2021	Veränderung	
	Anzahl	%	%	Anzahl	%-P.	Anzahl	%	%	Anzahl	%-P.
Abgegebene Stimmen	185.064	*100,0*	*100,0*	+10.107	-	185.064	*100,0*	*100,0*	+10.107	-
Ungültige Stimmen	915	*0,5*	*0,7*	-287	*-0,2*	557	*0,3*	*0,5*	-255	*-0,2*
Gültige Stimmen	184.149	*99,5*	*99,3*	+10.394	*+0,2*	184.507	*99,7*	*99,5*	+10.362	*+0,2*
CSU	77.716	*42,2*	*35,1*	+16.792	*+7,1*	72.443	*39,3*	*34,1*	+13.013	*+5,1*
SPD	25.536	*13,9*	*22,8*	-14.079	*-8,9*	17.112	*9,3*	*17,9*	-14.097	*-8,6*
GRÜNE	7.512	*4,1*	*4,6*	-422	*-0,5*	9.172	*5,0*	*6,4*	-2.007	*-1,4*
FDP	3.426	*1,9*	*4,2*	-3.915	*-2,4*	4.927	*2,7*	*7,3*	-7.723	*-4,6*
AfD	49.700	*27,0*	*13,3*	+26.558	*+13,7*	51.974	*28,2*	*13,5*	+28.466	*+14,7*
FREIE WÄHLER	13.593	*7,4*	*15,8*	-13.788	*-8,4*	14.477	*7,8*	*14,4*	-10.637	*-6,6*
Die Linke	4.913	*2,7*	*1,8*	+1.870	*+0,9*	6.052	*3,3*	*1,9*	+2.658	*+1,3*
dieBasis	X	.	*1,1*	[-1.846]	*[-1,1]*	509	*0,3*	*0,9*	-1.029	*-0,6*
Tierschutzpartei	X	.	.	.	.	1.061	*0,6*	*0,9*	-433	*-0,3*
Die PARTEI	X	.	.	.	.	423	*0,2*	*0,4*	-359	*-0,2*
ÖDP	1.233	*0,7*	*1,0*	-514	*-0,3*	681	*0,4*	*0,6*	-353	*-0,2*
BP	X	.	.	.	.	336	*0,2*	*0,5*	-541	*-0,3*
Volt	X	.	.	.	.	483	*0,3*	*0,1*	+302	*+0,2*
PdH	X	.	.	.	.	79	*0,0*	*0,1*	-19	*-0,0*
MLPD	X	.	.	.	.	29	*0,0*	*0,0*	+19	*+0,0*
BÜNDNIS DEUTSCHLAND	520	*0,3*	.	[+520]	*[+0,3]*	206	*0,1*	.	[+206]	*[+0,1]*
BSW	X	.	.	.	.	4.543	*2,5*	.	[+4.543]	*[+2,5]*
Sonstige 2021	X	.	*0,5*	[-782]	*[-0,5]*	X	.	*0,9*	[-1.647]	*[-0,9]*

Gewählter Bewerber:	Englhardt-Kopf, Martina (CSU)	
Wahlkreisbewerber:	CSU	Englhardt-Kopf, Martina
	SPD	Schieder, Marianne
	GRÜNE	Winklmann, Tina
	FDP	Pößl, Ileana-Valeria
	AfD	Mixl, Reinhard Wilhelm
	FREIE WÄHLER	Schmid, Fabian Georg
	Die Linke	Mainka, Tobias
	ÖDP	Heistrüvers, Bianca
	BÜNDNIS DEUTSCHLAND	Bachl, Armin Arnold

Noch: 2. Wahlkreise Bayerns
234 Weiden

	2025		2021	Veränderung	
	Anzahl	%	%	Anzahl	%-P.
Wahlberechtigte	162.689	*X*	*X*	-3.118	.
Wähler / Wahlbeteiligung	136.797	*84,1*	*79,8*	+4.550	*+4,3*

Wahlvorschlag	Erststimmen					Zweitstimmen				
	2025		2021	Veränderung		2025		2021	Veränderung	
	Anzahl	%	%	Anzahl	%-P.	Anzahl	%	%	Anzahl	%-P.
Abgegebene Stimmen	136.797	*100,0*	*100,0*	+4.550	-	136.797	*100,0*	*100,0*	+4.550	-
Ungültige Stimmen	653	*0,5*	*0,6*	-170	*-0,1*	435	*0,3*	*0,7*	-456	*-0,4*
Gültige Stimmen	136.144	*99,5*	*99,4*	+4.720	*+0,1*	136.362	*99,7*	*99,3*	+5.006	*+0,4*
CSU	59.268	*43,5*	*38,5*	+8.693	*+5,1*	55.094	*40,4*	*35,4*	+8.643	*+5,0*
SPD	16.294	*12,0*	*22,5*	-13.279	*-10,5*	15.931	*11,7*	*22,4*	-13.530	*-10,7*
GRÜNE	6.624	*4,9*	*5,0*	-9	*-0,2*	7.926	*5,8*	*7,0*	-1.244	*-1,2*
FDP	4.126	*3,0*	*4,8*	-2.177	*-1,8*	4.169	*3,1*	*7,3*	-5.432	*-4,3*
AfD	31.351	*23,0*	*10,3*	+17.828	*+12,7*	33.124	*24,3*	*11,3*	+18.226	*+12,9*
FREIE WÄHLER	9.673	*7,1*	*7,1*	+367	*+0,0*	8.215	*6,0*	*9,2*	-3.852	*-3,2*
Die Linke	5.590	*4,1*	*1,8*	+3.275	*+2,3*	5.367	*3,9*	*2,2*	+2.537	*+1,8*
dieBasis	X	.	*1,1*	[-1.458]	*[-1,1]*	449	*0,3*	*1,2*	-1.125	*-0,9*
Tierschutzpartei	X	.	.	.	.	896	*0,7*	*1,0*	-353	*-0,3*
Die PARTEI	X	.	.	.	.	347	*0,3*	*0,5*	-304	*-0,2*
ÖDP	787	*0,6*	*0,7*	-73	*-0,1*	418	*0,3*	*0,5*	-194	*-0,2*
BP	X	.	*0,6*	[-771]	*[-0,6]*	306	*0,2*	*0,5*	-413	*-0,3*
Volt	X	.	.	.	.	417	*0,3*	*0,1*	+269	*+0,2*
PdH	X	.	.	.	.	61	*0,0*	*0,1*	-26	*-0,0*
MLPD	X	.	.	.	.	21	*0,0*	*0,0*	+15	*+0,0*
BÜNDNIS DEUTSCHLAND	X	.	.	.	.	107	*0,1*	.	[+107]	*[+0,1]*
BSW	X	.	.	.	.	3.514	*2,6*	.	[+3.514]	*[+2,6]*
EB: Dippel	2.431	*1,8*	.	[+2.431]	*[+1,8]*	X	.	.	.	.
Sonstige 2021	X	.	*7,7*	[-10.107]	*[-7,7]*	X	.	*1,4*	[-1.832]	*[-1,4]*

Gewählter Bewerber:	Rupprecht, Albert Robert (CSU)	
Wahlkreisbewerber:	CSU	Rupprecht, Albert Robert
	SPD	Forster, Gregor
	GRÜNE	Droste, Anneliese
	FDP	Klotz, Dr. Theodor Alexander
	AfD	Schiller, Manfred Leonhard
	FREIE WÄHLER	Schicker, Hubert Josef
	Die Linke	Neumann, Julia Anna
	ÖDP	Sparrer, Sebastian Josua
	EB: Dippel	Dippel, Konrad Willibald

Noch: 2. Wahlkreise Bayerns
235 Bamberg

	2025		2021	Veränderung	
	Anzahl	%	%	Anzahl	%-P.
Wahlberechtigte	179.277	*X*	*X*	-3.309	.
Wähler / Wahlbeteiligung	155.528	*86,8*	*81,4*	+6.868	*+5,3*

Wahlvorschlag	Erststimmen					Zweitstimmen				
	2025		2021	Veränderung		2025		2021	Veränderung	
	Anzahl	%	%	Anzahl	%-P.	Anzahl	%	%	Anzahl	%-P.
Abgegebene Stimmen	155.528	*100,0*	*100,0*	+6.868	-	155.528	*100,0*	*100,0*	+6.868	-
Ungültige Stimmen	671	*0,4*	*0,6*	-194	*-0,2*	474	*0,3*	*0,4*	-118	*-0,1*
Gültige Stimmen	154.857	*99,6*	*99,4*	+7.062	*+0,2*	155.054	*99,7*	*99,6*	+6.986	*+0,1*
CSU	61.044	*39,4*	*37,0*	+6.318	*+2,4*	57.363	*37,0*	*33,4*	+7.900	*+3,6*
SPD	22.569	*14,6*	*19,0*	-5.554	*-4,5*	17.554	*11,3*	*17,4*	-8.144	*-6,0*
GRÜNE	20.762	*13,4*	*15,4*	-1.966	*-2,0*	19.474	*12,6*	*14,8*	-2.424	*-2,2*
FDP	4.709	*3,0*	*6,6*	-5.112	*-3,6*	6.095	*3,9*	*9,7*	-8.241	*-5,8*
AfD	28.887	*18,7*	*9,0*	+15.608	*+9,7*	29.977	*19,3*	*9,6*	+15.693	*+9,7*
FREIE WÄHLER	6.174	*4,0*	*5,9*	-2.534	*-1,9*	5.462	*3,5*	*6,2*	-3.722	*-2,7*
Die Linke	7.914	*5,1*	*2,5*	+4.289	*+2,7*	10.111	*6,5*	*3,2*	+5.435	*+3,4*
dieBasis	X	.	*1,6*	[-2.361]	*[-1,6]*	500	*0,3*	*1,4*	-1.593	*-1,1*
Tierschutzpartei	X	.	.	.	.	1.166	*0,8*	*1,0*	-333	*-0,3*
Die PARTEI	X	.	*1,1*	[-1.627]	*[-1,1]*	560	*0,4*	*0,8*	-551	*-0,4*
ÖDP	1.009	*0,7*	*0,9*	-278	*-0,2*	459	*0,3*	*0,5*	-283	*-0,2*
BP	X	.	*0,3*	[-491]	*[-0,3]*	173	*0,1*	*0,3*	-208	*-0,1*
Volt	1.789	*1,2*	*0,5*	+1.063	*+0,7*	1.307	*0,8*	*0,4*	+732	*+0,5*
PdH	X	.	.	.	.	121	*0,1*	*0,1*	-52	*-0,0*
MLPD	X	.	*0,1*	[-179]	*[-0,1]*	49	*0,0*	*0,0*	-1	*-0,0*
BÜNDNIS DEUTSCHLAND	X	.	.	.	.	117	*0,1*	.	[+117]	*[+0,1]*
BSW	X	.	.	.	.	4.566	*2,9*	.	[+4.566]	*[+2,9]*
Sonstige 2021	X	.	*0,1*	[-114]	*[-0,1]*	X	.	*1,3*	[-1.905]	*[-1,3]*

Gewählter Bewerber:	Silberhorn, Thomas (CSU)	
Wahlkreisbewerber:	CSU	Silberhorn, Thomas
	SPD	Schwarz, Andreas
	GRÜNE	Badum, Lisa Hildegard
	FDP	Körber, Sebastian Michael
	AfD	Weiß, Michael Adam
	FREIE WÄHLER	Herzog, Jens
	Die Linke	Jaegers, Jan
	ÖDP	Lösel, Lisa
	Volt	Reising, Tim

Noch: 2. Wahlkreise Bayerns
236 Bayreuth

	2025		2021	Veränderung	
	Anzahl	%	%	Anzahl	%-P.
Wahlberechtigte	158.660	*X*	*X*	-3.770	.
Wähler / Wahlbeteiligung	134.080	*84,5*	*79,5*	+4.944	*+5,0*

Wahlvorschlag	Erststimmen					Zweitstimmen				
	2025		2021	Veränderung		2025		2021	Veränderung	
	Anzahl	%	%	Anzahl	%-P.	Anzahl	%	%	Anzahl	%-P.
Abgegebene Stimmen	134.080	*100,0*	*100,0*	+4.944	-	134.080	*100,0*	*100,0*	+4.944	-
Ungültige Stimmen	614	*0,5*	*0,6*	-192	*-0,2*	399	*0,3*	*0,5*	-207	*-0,2*
Gültige Stimmen	133.466	*99,5*	*99,4*	+5.136	*+0,2*	133.681	*99,7*	*99,5*	+5.151	*+0,2*
CSU	59.366	*44,5*	*42,4*	+4.901	*+2,0*	51.467	*38,5*	*34,1*	+7.699	*+4,4*
SPD	19.068	*14,3*	*19,4*	-5.772	*-5,1*	16.404	*12,3*	*20,7*	-10.180	*-8,4*
GRÜNE	11.000	*8,2*	*11,0*	-3.064	*-2,7*	13.155	*9,8*	*12,2*	-2.492	*-2,3*
FDP	3.728	*2,8*	*7,2*	-5.454	*-4,4*	4.987	*3,7*	*9,4*	-7.033	*-5,6*
AfD	25.068	*18,8*	*8,4*	+14.291	*+10,4*	26.682	*20,0*	*9,1*	+15.046	*+10,9*
FREIE WÄHLER	6.741	*5,1*	*6,0*	-1.013	*-1,0*	5.969	*4,5*	*6,9*	-2.888	*-2,4*
Die Linke	6.113	*4,6*	*2,0*	+3.536	*+2,6*	7.605	*5,7*	*2,6*	+4.311	*+3,1*
dieBasis	984	*0,7*	*1,6*	-1.044	*-0,8*	473	*0,4*	*1,3*	-1.169	*-0,9*
Tierschutzpartei	X	.	.	.	.	1.043	*0,8*	*1,0*	-263	*-0,2*
Die PARTEI	X	.	*1,3*	[-1.709]	*[-1,3]*	441	*0,3*	*0,8*	-547	*-0,4*
ÖDP	X	.	*0,7*	[-934]	*[-0,7]*	314	*0,2*	*0,4*	-202	*-0,2*
BP	X	.	.	.	.	112	*0,1*	*0,2*	-157	*-0,1*
Volt	1.398	*1,0*	.	[+1.398]	*[+1,0]*	845	*0,6*	*0,2*	+524	*+0,4*
PdH	X	.	.	.	.	95	*0,1*	*0,1*	-36	*-0,0*
MLPD	X	.	.	.	.	22	*0,0*	*0,0*	+9	*+0,0*
BÜNDNIS DEUTSCHLAND	X	.	.	.	.	94	*0,1*	.	[+94]	*[+0,1]*
BSW	X	.	.	.	.	3.973	*3,0*	.	[+3.973]	*[+3,0]*
Sonstige 2021	X	.	-	[-]	*[-]*	X	.	*1,2*	[-1.538]	*[-1,2]*

Gewählter Bewerber:	Launert, Dr. Silke (CSU)	
Wahlkreisbewerber:	CSU	Launert, Dr. Silke
	SPD	Kramme, Anette
	GRÜNE	Bößert, Inken
	FDP	Hacker, Thomas
	AfD	Peterka, Tobias Matthias
	FREIE WÄHLER	Schmid, Thomas Robert
	Die Linke	Metz, Jannick
	dieBasis	Vornberger, Erich
	Volt	Diepold, Maximilian Markus Peter

Noch: 2. Wahlkreise Bayerns
237 Coburg

	2025		2021	Veränderung	
	Anzahl	%	%	Anzahl	%-P.
Wahlberechtigte	153.392	*X*	*X*	-3.179	.
Wähler / Wahlbeteiligung	128.802	*84,0*	*79,1*	+4.938	*+4,9*

Wahlvorschlag	Erststimmen					Zweitstimmen				
	2025		2021	Veränderung		2025		2021	Veränderung	
	Anzahl	%	%	Anzahl	%-P.	Anzahl	%	%	Anzahl	%-P.
Abgegebene Stimmen	128.802	*100,0*	*100,0*	+4.938	-	128.802	*100,0*	*100,0*	+4.938	-
Ungültige Stimmen	627	*0,5*	*0,7*	-294	*-0,3*	495	*0,4*	*0,6*	-209	*-0,2*
Gültige Stimmen	128.175	*99,5*	*99,3*	+5.232	*+0,3*	128.307	*99,6*	*99,4*	+5.147	*+0,2*
CSU	53.726	*41,9*	*36,5*	+8.836	*+5,4*	47.709	*37,2*	*31,9*	+8.366	*+5,2*
SPD	18.425	*14,4*	*26,1*	-13.631	*-11,7*	18.401	*14,3*	*25,2*	-12.686	*-10,9*
GRÜNE	10.942	*8,5*	*8,6*	+361	*-0,1*	9.603	*7,5*	*9,3*	-1.856	*-1,8*
FDP	2.489	*1,9*	*5,2*	-3.880	*-3,2*	4.135	*3,2*	*8,7*	-6.548	*-5,5*
AfD	26.821	*20,9*	*9,7*	+14.943	*+11,3*	28.512	*22,2*	*10,4*	+15.676	*+11,8*
FREIE WÄHLER	6.943	*5,4*	*7,5*	-2.292	*-2,1*	5.071	*4,0*	*6,1*	-2.453	*-2,2*
Die Linke	5.018	*3,9*	*1,9*	+2.681	*+2,0*	6.965	*5,4*	*2,5*	+3.847	*+2,9*
dieBasis	X	.	*1,6*	[-2.002]	*[-1,6]*	387	*0,3*	*1,5*	-1.482	*-1,2*
Tierschutzpartei	X	.	.	.	.	1.181	*0,9*	*1,2*	-328	*-0,3*
Die PARTEI	X	.	*1,5*	[-1.872]	*[-1,5]*	496	*0,4*	*0,9*	-648	*-0,5*
ÖDP	973	*0,8*	*1,2*	-445	*-0,4*	450	*0,4*	*0,5*	-223	*-0,2*
BP	X	.	*0,2*	[-222]	*[-0,2]*	120	*0,1*	*0,2*	-68	*-0,1*
Volt	X	.	.	.	.	705	*0,5*	*0,1*	+543	*+0,4*
PdH	X	.	.	.	.	103	*0,1*	*0,1*	-19	*-0,0*
MLPD	X	.	*0,1*	[-83]	*[-0,1]*	33	*0,0*	*0,0*	-10	*-0,0*
BÜNDNIS DEUTSCHLAND	X	.	.	.	.	122	*0,1*	.	[+122]	*[+0,1]*
BSW	2.838	*2,2*	.	[+2.838]	*[+2,2]*	4.314	*3,4*	.	[+4.314]	*[+3,4]*
Sonstige 2021	X	.	.	.	.	X	.	*1,1*	[-1.400]	*[-1,1]*

Gewählter Bewerber:	Geissler, Dr. Jonas Alexander Tecumseh (CSU)	
Wahlkreisbewerber:	CSU	Geissler, Dr. Jonas Alexander Tecumseh
	SPD	Eckstein, Jonas Bastian
	GRÜNE	Wagner, Johannes
	FDP	Ramm, Oliver
	AfD	Gebhardt, Michael Theodor
	FREIE WÄHLER	Hiesl, Nikolai
	Die Linke	Müller, Gustav
	ÖDP	Greiff, Carmen
	BSW	Hähnlein, René Jens

Noch: 2. Wahlkreise Bayerns
238 Hof

	2025		2021	Veränderung	
	Anzahl	%	%	Anzahl	%-P.
Wahlberechtigte	157.915	*X*	*X*	-4.957	.
Wähler / Wahlbeteiligung	129.452	*82,0*	*77,0*	+4.118	*+5,0*

Wahlvorschlag	Erststimmen					Zweitstimmen				
	2025		2021	Veränderung		2025		2021	Veränderung	
	Anzahl	%	%	Anzahl	%-P.	Anzahl	%	%	Anzahl	%-P.
Abgegebene Stimmen	129.452	*100,0*	*100,0*	+4.118	-	129.452	*100,0*	*100,0*	+4.118	-
Ungültige Stimmen	790	*0,6*	*0,7*	-89	*-0,1*	452	*0,3*	*0,6*	-323	*-0,3*
Gültige Stimmen	128.662	*99,4*	*99,3*	+4.207	*+0,1*	129.000	*99,7*	*99,4*	+4.441	*+0,3*
CSU	51.926	*40,4*	*41,2*	+614	*-0,9*	48.966	*38,0*	*33,2*	+7.658	*+4,8*
SPD	22.966	*17,8*	*23,9*	-6.797	*-6,1*	17.420	*13,5*	*24,4*	-13.006	*-10,9*
GRÜNE	6.392	*5,0*	*6,4*	-1.549	*-1,4*	7.802	*6,0*	*7,7*	-1.826	*-1,7*
FDP	3.165	*2,5*	*5,2*	-3.328	*-2,8*	4.031	*3,1*	*8,5*	-6.521	*-5,3*
AfD	30.614	*23,8*	*11,8*	+15.909	*+12,0*	31.308	*24,3*	*11,7*	+16.748	*+12,6*
FREIE WÄHLER	6.174	*4,8*	*5,8*	-1.028	*-1,0*	4.773	*3,7*	*6,4*	-3.182	*-2,7*
Die Linke	5.790	*4,5*	*2,1*	+3.139	*+2,4*	6.848	*5,3*	*2,4*	+3.844	*+2,9*
dieBasis	X	.	*1,2*	[-1.498]	*[-1,2]*	382	*0,3*	*1,1*	-957	*-0,8*
Tierschutzpartei	X	.	.	.	.	1.173	*0,9*	*1,4*	-607	*-0,5*
Die PARTEI	X	.	*1,6*	[-1.969]	*[-1,6]*	439	*0,3*	*1,0*	-829	*-0,7*
ÖDP	X	.	*0,4*	[-508]	*[-0,4]*	236	*0,2*	*0,3*	-82	*-0,1*
BP	X	.	.	.	.	130	*0,1*	*0,2*	-165	*-0,1*
Volt	997	*0,8*	.	[+997]	*[+0,8]*	547	*0,4*	*0,1*	+432	*+0,3*
PdH	X	.	.	.	.	81	*0,1*	*0,1*	-25	*-0,0*
MLPD	X	.	.	.	.	23	*0,0*	*0,0*	+7	*+0,0*
BÜNDNIS DEUTSCHLAND	638	*0,5*	.	[+638]	*[+0,5]*	219	*0,2*	.	[+219]	*[+0,2]*
BSW	X	.	.	.	.	4.622	*3,6*	.	[+4.622]	*[+3,6]*
Sonstige 2021	X	.	*0,3*	[-413]	*[-0,3]*	X	.	*1,5*	[-1.889]	*[-1,5]*

Gewählter Bewerber:	Hain, Heiko (CSU)	
Wahlkreisbewerber:	CSU	Hain, Heiko
	SPD	Nürnberger, Jörg Mathias
	GRÜNE	Schmalfuß, Dr. Harald Jürgen
	FDP	Heindl, Stefan
	AfD	Koller, Oliver
	FREIE WÄHLER	Schinner, Thomas
	Die Linke	Damasceno da Costa e Silva, Janson
	Volt	Jahn, Manuel
	BÜNDNIS DEUTSCHLAND	Angles, Michael

Noch: 2. Wahlkreise Bayerns
239 Kulmbach

	2025		2021	Veränderung	
	Anzahl	%	%	Anzahl	%-P.
Wahlberechtigte	165.446	*X*	*X*	-3.477	.
Wähler / Wahlbeteiligung	141.537	*85,5*	*81,2*	+4.359	*+4,3*

Wahlvorschlag	Erststimmen					Zweitstimmen				
	2025		2021	Veränderung		2025		2021	Veränderung	
	Anzahl	%	%	Anzahl	%-P.	Anzahl	%	%	Anzahl	%-P.
Abgegebene Stimmen	141.537	*100,0*	*100,0*	+4.359	-	141.537	*100,0*	*100,0*	+4.359	-
Ungültige Stimmen	771	*0,5*	*0,6*	-10	*-0,0*	462	*0,3*	*0,5*	-209	*-0,2*
Gültige Stimmen	140.766	*99,5*	*99,4*	+4.369	*+0,0*	141.075	*99,7*	*99,5*	+4.568	*+0,2*
CSU	69.446	*49,3*	*47,8*	+4.283	*+1,6*	56.803	*40,3*	*36,2*	+7.414	*+4,1*
SPD	13.210	*9,4*	*16,2*	-8.893	*-6,8*	15.327	*10,9*	*19,8*	-11.682	*-8,9*
GRÜNE	9.232	*6,6*	*7,5*	-933	*-0,9*	10.176	*7,2*	*8,8*	-1.790	*-1,6*
FDP	2.838	*2,0*	*4,8*	-3.642	*-2,7*	4.550	*3,2*	*8,4*	-6.849	*-5,1*
AfD	30.698	*21,8*	*10,6*	+16.282	*+11,2*	32.988	*23,4*	*11,6*	+17.214	*+11,8*
FREIE WÄHLER	8.744	*6,2*	*7,6*	-1.686	*-1,4*	7.184	*5,1*	*7,6*	-3.236	*-2,5*
Die Linke	5.361	*3,8*	*1,8*	+2.913	*+2,0*	6.210	*4,4*	*2,2*	+3.228	*+2,2*
dieBasis	X	.	*1,3*	[-1.748]	*[-1,3]*	439	*0,3*	*1,3*	-1.279	*-0,9*
Tierschutzpartei	X	.	.	.	.	1.133	*0,8*	*1,1*	-415	*-0,3*
Die PARTEI	X	.	*1,4*	[-1.954]	*[-1,4]*	538	*0,4*	*0,9*	-661	*-0,5*
ÖDP	X	.	*0,6*	[-871]	*[-0,6]*	424	*0,3*	*0,4*	-181	*-0,1*
BP	X	.	*0,5*	[-619]	*[-0,5]*	172	*0,1*	*0,3*	-274	*-0,2*
Volt	1.237	*0,9*	.	[+1.237]	*[+0,9]*	719	*0,5*	*0,2*	+512	*+0,4*
PdH	X	.	.	.	.	75	*0,1*	*0,1*	-7	*-0,0*
MLPD	X	.	.	.	.	25	*0,0*	*0,0*	-2	*-0,0*
BÜNDNIS DEUTSCHLAND	X	.	.	.	.	129	*0,1*	.	[+129]	*[+0,1]*
BSW	X	.	.	.	.	4.183	*3,0*	.	[+4.183]	*[+3,0]*
Sonstige 2021	X	.	-	[-]	*[-]*	X	.	*1,3*	[-1.736]	*[-1,3]*

Gewählter Bewerber:	Zeulner, Emmi (CSU)	
Wahlkreisbewerber:	CSU	Zeulner, Emmi
	SPD	Sat, Ali-Cemil
	GRÜNE	Ochs, Thomas Josef
	FDP	Blechschmidt, Kevin
	AfD	Görtler, Sebastian Johannes
	FREIE WÄHLER	Bergmann, Jochen Sebastian
	Die Linke	Greim, Oswald Emil
	Volt	Eichelkraut, Benjamin Günter

Noch: 2. Wahlkreise Bayerns
240 Ansbach

	2025		2021	Veränderung	
	Anzahl	%	%	Anzahl	%-P.
Wahlberechtigte	240.854	*X*	*X*	-2.320	.
Wähler / Wahlbeteiligung	203.889	*84,7*	*79,2*	+11.381	*+5,5*

Wahlvorschlag	Erststimmen					Zweitstimmen				
	2025		2021	Veränderung		2025		2021	Veränderung	
	Anzahl	%	%	Anzahl	%-P.	Anzahl	%	%	Anzahl	%-P.
Abgegebene Stimmen	203.889	*100,0*	*100,0*	+11.381	-	203.889	*100,0*	*100,0*	+11.381	-
Ungültige Stimmen	1.082	*0,5*	*0,8*	-432	*-0,3*	707	*0,3*	*0,5*	-315	*-0,2*
Gültige Stimmen	202.807	*99,5*	*99,2*	+11.813	*+0,3*	203.182	*99,7*	*99,5*	+11.696	*+0,2*
CSU	84.718	*41,8*	*38,4*	+11.406	*+3,4*	75.746	*37,3*	*33,1*	+12.447	*+4,2*
SPD	26.716	*13,2*	*17,7*	-7.103	*-4,5*	24.614	*12,1*	*19,7*	-13.028	*-7,5*
GRÜNE	18.247	*9,0*	*11,2*	-3.096	*-2,2*	19.216	*9,5*	*11,7*	-3.109	*-2,2*
FDP	5.372	*2,6*	*6,8*	-7.644	*-4,2*	6.859	*3,4*	*8,5*	-9.354	*-5,1*
AfD	43.010	*21,2*	*9,6*	+24.592	*+11,6*	43.681	*21,5*	*10,0*	+24.539	*+11,5*
FREIE WÄHLER	10.958	*5,4*	*8,7*	-5.634	*-3,3*	9.498	*4,7*	*7,7*	-5.240	*-3,0*
Die Linke	9.432	*4,7*	*2,0*	+5.634	*+2,7*	10.146	*5,0*	*2,6*	+5.242	*+2,4*
dieBasis	X	.	*2,7*	[-5.167]	*[-2,7]*	806	*0,4*	*2,1*	-3.246	*-1,7*
Tierschutzpartei	X	.	.	.	.	1.676	*0,8*	*1,2*	-542	*-0,3*
Die PARTEI	X	.	.	.	.	713	*0,4*	*0,7*	-599	*-0,3*
ÖDP	2.256	*1,1*	*1,5*	-646	*-0,4*	1.089	*0,5*	*0,8*	-429	*-0,3*
BP	X	.	.	.	.	257	*0,1*	*0,3*	-266	*-0,1*
Volt	2.098	*1,0*	.	[+2.098]	*[+1,0]*	1.162	*0,6*	*0,1*	+913	*+0,4*
PdH	X	.	.	.	.	152	*0,1*	*0,1*	+7	*-0,0*
MLPD	X	.	.	.	.	34	*0,0*	*0,0*	+10	*+0,0*
BÜNDNIS DEUTSCHLAND	X	.	.	.	.	188	*0,1*	.	[+188]	*[+0,1]*
BSW	X	.	.	.	.	7.345	*3,6*	.	[+7.345]	*[+3,6]*
Sonstige 2021	X	.	*1,4*	[-2.627]	*[-1,4]*	X	.	*1,7*	[-3.182]	*[-1,7]*

Gewählter Bewerber:	Auernhammer, Artur Friedrich (CSU)	
Wahlkreisbewerber:	CSU	Auernhammer, Artur Friedrich
	SPD	Mirlach, Daniel
	GRÜNE	Amler, Sebastian Hermann
	FDP	Kremer, Franziska
	AfD	Wigler, Stefan
	FREIE WÄHLER	Mooser, Markus Herbert
	Die Linke	Gschwendtner, Nadja
	ÖDP	Settler, Kevin
	Volt	Wolff, Markus Alexander

Noch: 2. Wahlkreise Bayerns
241 Erlangen

	2025		2021	Veränderung	
	Anzahl	%	%	Anzahl	%-P.
Wahlberechtigte	186.493	*X*	*X*	-806	.
Wähler / Wahlbeteiligung	162.266	*87,0*	*83,0*	+6.889	*+4,1*

Wahlvorschlag	Erststimmen					Zweitstimmen				
	2025		2021	Veränderung		2025		2021	Veränderung	
	Anzahl	%	%	Anzahl	%-P.	Anzahl	%	%	Anzahl	%-P.
Abgegebene Stimmen	162.266	*100,0*	*100,0*	+6.889	-	162.266	*100,0*	*100,0*	+6.889	-
Ungültige Stimmen	847	*0,5*	*0,6*	-99	*-0,1*	467	*0,3*	*0,4*	-202	*-0,1*
Gültige Stimmen	161.419	*99,5*	*99,4*	+6.988	*+0,1*	161.799	*99,7*	*99,6*	+7.091	*+0,1*
CSU	57.972	*35,9*	*35,1*	+3.749	*+0,8*	54.595	*33,7*	*28,9*	+9.931	*+4,9*
SPD	28.003	*17,3*	*20,7*	-4.033	*-3,4*	22.444	*13,9*	*19,5*	-7.702	*-5,6*
GRÜNE	29.337	*18,2*	*19,4*	-586	*-1,2*	29.142	*18,0*	*20,2*	-2.080	*-2,2*
FDP	4.761	*2,9*	*6,7*	-5.621	*-3,8*	6.888	*4,3*	*10,4*	-9.174	*-6,1*
AfD	22.637	*14,0*	*6,9*	+11.968	*+7,1*	23.505	*14,5*	*7,0*	+12.633	*+7,5*
FREIE WÄHLER	7.023	*4,4*	*5,1*	-865	*-0,8*	4.129	*2,6*	*4,6*	-2.952	*-2,0*
Die Linke	9.115	*5,6*	.	[+9.115]	*[+5,6]*	11.552	*7,1*	*3,8*	+5.735	*+3,4*
dieBasis	X	.	*1,7*	[-2.619]	*[-1,7]*	496	*0,3*	*1,3*	-1.588	*-1,0*
Tierschutzpartei	X	.	.	.	.	1.170	*0,7*	*0,9*	-200	*-0,2*
Die PARTEI	X	.	*1,7*	[-2.578]	*[-1,7]*	703	*0,4*	*0,8*	-507	*-0,3*
ÖDP	X	.	*1,3*	[-2.080]	*[-1,3]*	557	*0,3*	*0,7*	-520	*-0,4*
BP	X	.	.	.	.	137	*0,1*	*0,1*	-65	*-0,0*
Volt	2.571	*1,6*	.	[+2.571]	*[+1,6]*	1.375	*0,8*	*0,3*	+846	*+0,5*
PdH	X	.	.	.	.	170	*0,1*	*0,1*	-50	*-0,0*
MLPD	X	.	*0,1*	[-188]	*[-0,1]*	50	*0,0*	*0,0*	+19	*+0,0*
BÜNDNIS DEUTSCHLAND	X	.	.	.	.	129	*0,1*	.	[+129]	*[+0,1]*
BSW	X	.	.	.	.	4.757	*2,9*	.	[+4.757]	*[+2,9]*
Sonstige 2021	X	.	*1,2*	[-1.845]	*[-1,2]*	X	.	*1,4*	[-2.121]	*[-1,4]*

Gewählter Bewerber:	Körner, Dr. Konrad (CSU)	
Wahlkreisbewerber:	CSU	Körner, Dr. Konrad
	SPD	Stamm-Fibich, Martina
	GRÜNE	Guter, Paulus Maximilian
	FDP	Persson, Leif Erik
	AfD	Aust, Robert
	FREIE WÄHLER	Rogner, Axel Maximilian
	Die Linke	Eitel, Lukas Jakob
	Volt	Röckelein, Verena Angelika Liselotte

Noch: 2. Wahlkreise Bayerns
242 Fürth

	2025		2021	Veränderung	
	Anzahl	%	%	Anzahl	%-P.
Wahlberechtigte	248.261	*X*	*X*	-2.469	.
Wähler / Wahlbeteiligung	208.331	*83,9*	*78,9*	+10.392	*+5,0*

Wahlvorschlag	Erststimmen					Zweitstimmen				
	2025		2021	Veränderung		2025		2021	Veränderung	
	Anzahl	%	%	Anzahl	%-P.	Anzahl	%	%	Anzahl	%-P.
Abgegebene Stimmen	208.331	*100,0*	*100,0*	+10.392	-	208.331	*100,0*	*100,0*	+10.392	-
Ungültige Stimmen	1.181	*0,6*	*0,7*	-257	*-0,2*	822	*0,4*	*0,5*	-174	*-0,1*
Gültige Stimmen	207.150	*99,4*	*99,3*	+10.649	*+0,2*	207.509	*99,6*	*99,5*	+10.566	*+0,1*
CSU	77.540	*37,4*	*33,5*	+11.664	*+3,9*	71.334	*34,4*	*29,9*	+12.358	*+4,4*
SPD	36.976	*17,8*	*24,0*	-10.177	*-6,1*	29.393	*14,2*	*21,5*	-12.936	*-7,3*
GRÜNE	22.507	*10,9*	*13,8*	-4.604	*-2,9*	25.808	*12,4*	*15,1*	-3.970	*-2,7*
FDP	6.095	*2,9*	*6,6*	-6.788	*-3,6*	8.087	*3,9*	*9,5*	-10.678	*-5,6*
AfD	38.338	*18,5*	*8,6*	+21.480	*+9,9*	39.098	*18,8*	*9,0*	+21.406	*+9,9*
FREIE WÄHLER	8.042	*3,9*	*5,3*	-2.298	*-1,4*	5.950	*2,9*	*4,9*	-3.719	*-2,0*
Die Linke	12.636	*6,1*	*3,2*	+6.415	*+2,9*	14.099	*6,8*	*3,5*	+7.153	*+3,3*
dieBasis	X	.	*1,9*	[-3.750]	*[-1,9]*	724	*0,3*	*1,7*	-2.645	*-1,4*
Tierschutzpartei	X	.	.	.	.	1.996	*1,0*	*1,3*	-467	*-0,3*
Die PARTEI	X	.	*1,6*	[-3.090]	*[-1,6]*	831	*0,4*	*0,8*	-830	*-0,4*
ÖDP	2.737	*1,3*	*0,9*	+1.052	*+0,5*	793	*0,4*	*0,5*	-209	*-0,1*
BP	X	.	*0,3*	[-507]	*[-0,3]*	186	*0,1*	*0,2*	-257	*-0,1*
Volt	2.279	*1,1*	*0,3*	+1.668	*+0,8*	1.419	*0,7*	*0,2*	+955	*+0,4*
PdH	X	.	*0,2*	[-416]	*[-0,2]*	161	*0,1*	*0,1*	-130	*-0,1*
MLPD	X	.	.	.	.	61	*0,0*	*0,0*	+18	*+0,0*
BÜNDNIS DEUTSCHLAND	X	.	.	.	.	201	*0,1*	.	[+201]	*[+0,1]*
BSW	X	.	.	.	.	7.368	*3,6*	.	[+7.368]	*[+3,6]*
Sonstige 2021	X	.	-	[-]	*[-]*	X	.	*1,5*	[-3.052]	*[-1,5]*

Gewählter Bewerber:	Winkler, Tobias (CSU)	
Wahlkreisbewerber:	CSU	Winkler, Tobias
	SPD	Träger, Carsten Dietmar
	GRÜNE	Salimi, Kamran Michael
	FDP	Bayer, Daniel René
	AfD	Treuheit, Bastian
	FREIE WÄHLER	Scholz, Andreas Klaus
	Die Linke	Haupt, Niklas
	ÖDP	Billmann, Tristan Ferdinand
	Volt	Schmidtell, Andreas Stefan

Noch: 2. Wahlkreise Bayerns
243 Nürnberg-Nord

	2025		2021	Veränderung	
	Anzahl	%	%	Anzahl	%-P.
Wahlberechtigte	187.178	*X*	*X*	-1.105	.
Wähler / Wahlbeteiligung	151.378	*80,9*	*77,1*	+6.166	*+3,7*

Wahlvorschlag	Erststimmen					Zweitstimmen				
	2025		2021	Veränderung		2025		2021	Veränderung	
	Anzahl	%	%	Anzahl	%-P.	Anzahl	%	%	Anzahl	%-P.
Abgegebene Stimmen	151.378	*100,0*	*100,0*	+6.166	-	151.378	*100,0*	*100,0*	+6.166	-
Ungültige Stimmen	889	*0,6*	*0,7*	-117	*-0,1*	635	*0,4*	*0,5*	-91	*-0,1*
Gültige Stimmen	150.489	*99,4*	*99,3*	+6.283	*+0,1*	150.743	*99,6*	*99,5*	+6.257	*+0,1*
CSU	45.420	*30,2*	*28,5*	+4.393	*+1,7*	41.084	*27,3*	*23,8*	+6.735	*+3,5*
SPD	26.739	*17,8*	*21,9*	-4.877	*-4,2*	23.568	*15,6*	*20,9*	-6.664	*-5,3*
GRÜNE	32.432	*21,6*	*22,6*	-109	*-1,0*	29.683	*19,7*	*23,6*	-4.372	*-3,9*
FDP	4.976	*3,3*	*7,5*	-5.906	*-4,2*	6.530	*4,3*	*10,2*	-8.162	*-5,8*
AfD	18.093	*12,0*	*5,9*	+9.608	*+6,1*	18.303	*12,1*	*6,2*	+9.416	*+6,0*
FREIE WÄHLER	2.962	*2,0*	*3,0*	-1.324	*-1,0*	1.761	*1,2*	*2,5*	-1.860	*-1,3*
Die Linke	14.697	*9,8*	*5,4*	+6.971	*+4,4*	19.233	*12,8*	*6,0*	+10.606	*+6,8*
dieBasis	X	.	*1,9*	[-2.777]	*[-1,9]*	414	*0,3*	*1,6*	-1.896	*-1,3*
Tierschutzpartei	X	.	.	.	.	1.291	*0,9*	*1,2*	-371	*-0,3*
Die PARTEI	1.597	*1,1*	.	[+1.597]	*[+1,1]*	748	*0,5*	*1,0*	-714	*-0,5*
ÖDP	984	*0,7*	*1,3*	-829	*-0,6*	488	*0,3*	*0,6*	-342	*-0,3*
BP	X	.	.	.	.	56	*0,0*	*0,1*	-69	*-0,0*
Volt	2.243	*1,5*	*0,6*	+1.387	*+0,9*	1.582	*1,0*	*0,5*	+926	*+0,6*
PdH	X	.	.	.	.	158	*0,1*	*0,2*	-59	*-0,0*
MLPD	346	*0,2*	*0,1*	+197	*+0,1*	83	*0,1*	*0,0*	+27	*+0,0*
BÜNDNIS DEUTSCHLAND	X	.	.	.	.	139	*0,1*	.	[+139]	*[+0,1]*
BSW	X	.	.	.	.	5.622	*3,7*	.	[+5.622]	*[+3,7]*
Sonstige 2021	X	.	*1,4*	[-2.048]	*[-1,4]*	X	.	*1,9*	[-2.705]	*[-1,9]*

Gewählter Bewerber:	-	
Wahlkreisbewerber:	CSU	Brehm, Sebastian Alfred
	SPD	Heinrich, Gabriela
	GRÜNE	Lenhard, Rebecca
	FDP	Hessel, Katja
	AfD	Hübscher, Roland Alexander
	FREIE WÄHLER	Mahler, Dr. Robert Franz
	Die Linke	Schüller, Titus
	Die PARTEI	Knapp, Jörg
	ÖDP	Hager, Inga
	Volt	Penninger, Christian
	MLPD	Podufal, Karin Angelika

Noch: 2. Wahlkreise Bayerns
244 Nürnberg-Süd

	2025		2021	Veränderung	
	Anzahl	%	%	Anzahl	%-P.
Wahlberechtigte	174.758	*X*	*X*	-2.558	.
Wähler / Wahlbeteiligung	136.867	*78,3*	*73,1*	+7.307	*+5,3*

Wahlvorschlag	Erststimmen					Zweitstimmen				
	2025		2021	Veränderung		2025		2021	Veränderung	
	Anzahl	%	%	Anzahl	%-P.	Anzahl	%	%	Anzahl	%-P.
Abgegebene Stimmen	136.867	*100,0*	*100,0*	+7.307	-	136.867	*100,0*	*100,0*	+7.307	-
Ungültige Stimmen	1.005	*0,7*	*0,9*	-132	*-0,1*	714	*0,5*	*0,7*	-133	*-0,1*
Gültige Stimmen	135.862	*99,3*	*99,1*	+7.439	*+0,1*	136.153	*99,5*	*99,3*	+7.440	*+0,1*
CSU	48.915	*36,0*	*34,4*	+4.723	*+1,6*	43.914	*32,3*	*30,0*	+5.251	*+2,2*
SPD	24.212	*17,8*	*24,2*	-6.886	*-6,4*	20.814	*15,3*	*22,7*	-8.381	*-7,4*
GRÜNE	14.729	*10,8*	*12,1*	-837	*-1,3*	15.262	*11,2*	*13,7*	-2.425	*-2,5*
FDP	3.557	*2,6*	*6,8*	-5.220	*-4,2*	4.872	*3,6*	*8,9*	-6.623	*-5,4*
AfD	27.132	*20,0*	*10,2*	+14.009	*+9,8*	26.901	*19,8*	*10,0*	+14.000	*+9,7*
FREIE WÄHLER	3.668	*2,7*	*4,6*	-2.229	*-1,9*	2.386	*1,8*	*3,4*	-2.047	*-1,7*
Die Linke	10.811	*8,0*	*4,0*	+5.627	*+3,9*	11.682	*8,6*	*3,8*	+6.789	*+4,8*
dieBasis	X	.	*1,9*	[-2.491]	*[-1,9]*	422	*0,3*	*1,8*	-1.857	*-1,5*
Tierschutzpartei	X	.	.	.	.	1.507	*1,1*	*1,4*	-339	*-0,3*
Die PARTEI	X	.	.	.	.	582	*0,4*	*0,8*	-436	*-0,4*
ÖDP	968	*0,7*	*1,2*	-594	*-0,5*	430	*0,3*	*0,6*	-280	*-0,2*
BP	X	.	.	.	.	87	*0,1*	*0,1*	-98	*-0,1*
Volt	1.870	*1,4*	*0,4*	+1.337	*+1,0*	906	*0,7*	*0,3*	+553	*+0,4*
PdH	X	.	.	.	.	105	*0,1*	*0,1*	-34	*-0,0*
MLPD	X	.	.	.	.	68	*0,0*	*0,0*	+33	*+0,0*
BÜNDNIS DEUTSCHLAND	X	.	.	.	.	166	*0,1*	.	[+166]	*[+0,1]*
BSW	X	.	.	.	.	6.049	*4,4*	.	[+6.049]	*[+4,4]*
Sonstige 2021	X	.	-	[-]	*[-]*	X	.	*2,2*	[-2.881]	*[-2,2]*

Gewählter Bewerber:	Frieser, Michael Edwin (CSU)	
Wahlkreisbewerber:	CSU	Frieser, Michael Edwin
	SPD	Grämmer, Thomas
	GRÜNE	Müller, Sascha
	FDP	Pischel, Lisa-Marie
	AfD	Fiegl, Klaus
	FREIE WÄHLER	Estrada, Thomas Michael
	Die Linke	Flach Gomez, Kathrin
	ÖDP	Schindler, Hermann
	Volt	Dziajlo, Sven

Noch: 2. Wahlkreise Bayerns
245 Roth

	2025		2021	Veränderung	
	Anzahl	%	%	Anzahl	%-P.
Wahlberechtigte	227.701	*X*	*X*	-1.578	.
Wähler / Wahlbeteiligung	197.174	*86,6*	*82,7*	+7.499	*+3,9*

Wahlvorschlag	Erststimmen					Zweitstimmen				
	2025		2021	Veränderung		2025		2021	Veränderung	
	Anzahl	%	%	Anzahl	%-P.	Anzahl	%	%	Anzahl	%-P.
Abgegebene Stimmen	197.174	*100,0*	*100,0*	+7.499	-	197.174	*100,0*	*100,0*	+7.499	-
Ungültige Stimmen	990	*0,5*	*0,7*	-402	*-0,2*	630	*0,3*	*0,5*	-315	*-0,2*
Gültige Stimmen	196.184	*99,5*	*99,3*	+7.901	*+0,2*	196.544	*99,7*	*99,5*	+7.814	*+0,2*
CSU	84.143	*42,9*	*38,0*	+12.665	*+4,9*	74.208	*37,8*	*32,3*	+13.228	*+5,4*
SPD	25.556	*13,0*	*16,9*	-6.250	*-3,9*	26.319	*13,4*	*20,6*	-12.467	*-7,2*
GRÜNE	24.180	*12,3*	*13,4*	-960	*-1,0*	23.879	*12,1*	*13,9*	-2.318	*-1,7*
FDP	5.524	*2,8*	*6,7*	-7.072	*-3,9*	7.482	*3,8*	*9,0*	-9.492	*-5,2*
AfD	33.197	*16,9*	*7,9*	+18.253	*+9,0*	35.443	*18,0*	*8,5*	+19.400	*+9,5*
FREIE WÄHLER	8.870	*4,5*	*8,8*	-7.658	*-4,3*	7.155	*3,6*	*6,7*	-5.446	*-3,0*
Die Linke	9.949	*5,1*	*2,7*	+4.873	*+2,4*	10.626	*5,4*	*2,6*	+5.676	*+2,8*
dieBasis	X	.	*2,5*	[-4.720]	*[-2,5]*	656	*0,3*	*2,0*	-3.040	*-1,6*
Tierschutzpartei	X	.	.	.	.	1.818	*0,9*	*1,3*	-583	*-0,3*
Die PARTEI	X	.	*1,1*	[-2.149]	*[-1,1]*	753	*0,4*	*0,7*	-569	*-0,3*
ÖDP	1.397	*0,7*	*0,8*	-137	*-0,1*	657	*0,3*	*0,5*	-209	*-0,1*
BP	X	.	.	.	.	187	*0,1*	*0,2*	-189	*-0,1*
Volt	1.884	*1,0*	.	[+1.884]	*[+1,0]*	1.082	*0,6*	*0,2*	+706	*+0,4*
PdH	X	.	.	.	.	110	*0,1*	*0,1*	-21	*-0,0*
MLPD	X	.	.	.	.	27	*0,0*	*0,0*	+8	*+0,0*
BÜNDNIS DEUTSCHLAND	655	*0,3*	.	[+655]	*[+0,3]*	283	*0,1*	.	[+283]	*[+0,1]*
BSW	X	.	.	.	.	5.859	*3,0*	.	[+5.859]	*[+3,0]*
EB: Zibi	829	*0,4*	.	[+829]	*[+0,4]*	X	.	.	.	.
Sonstige 2021	X	.	*1,2*	[-2.312]	*[-1,2]*	X	.	*1,6*	[-3.012]	*[-1,6]*

Gewählter Bewerber: Edelhäußer, Ralph René (CSU)

Wahlkreisbewerber:		
	CSU	Edelhäußer, Ralph René
	SPD	Plobner, Jan Heinz Stefan
	GRÜNE	Pircher, Dr. Bianca
	FDP	Lütke, Kristine
	AfD	Norgall, Klaus Peter
	FREIE WÄHLER	Joos, Jürgen
	Die Linke	Schötz, Evelyn
	ÖDP	Stadelmann, Walter
	Volt	Bremer, Gabriel Adrian
	BÜNDNIS DEUTSCHLAND	Ruder, Birgit
	EB: Zibi	Zibi, Daniela Maria Barbara

Noch: 2. Wahlkreise Bayerns
246 Aschaffenburg

	2025		2021	Veränderung	
	Anzahl	%	%	Anzahl	%-P.
Wahlberechtigte	180.280	*X*	*X*	-2.372	.
Wähler / Wahlbeteiligung	155.319	*86,2*	*80,4*	+8.547	*+5,8*

Wahlvorschlag	Erststimmen					Zweitstimmen				
	2025		2021	Veränderung		2025		2021	Veränderung	
	Anzahl	%	%	Anzahl	%-P.	Anzahl	%	%	Anzahl	%-P.
Abgegebene Stimmen	155.319	*100,0*	*100,0*	+8.547	-	155.319	*100,0*	*100,0*	+8.547	-
Ungültige Stimmen	984	*0,6*	*0,8*	-250	*-0,2*	742	*0,5*	*0,7*	-310	*-0,2*
Gültige Stimmen	154.335	*99,4*	*99,2*	+8.797	*+0,2*	154.577	*99,5*	*99,3*	+8.857	*+0,2*
CSU	67.592	*43,8*	*40,7*	+8.323	*+3,1*	58.806	*38,0*	*31,4*	+13.067	*+6,7*
SPD	19.006	*12,3*	*17,1*	-5.887	*-4,8*	19.697	*12,7*	*20,7*	-10.535	*-8,0*
GRÜNE	18.230	*11,8*	*13,5*	-1.358	*-1,6*	17.251	*11,2*	*14,2*	-3.391	*-3,0*
FDP	5.169	*3,3*	*8,0*	-6.514	*-4,7*	6.833	*4,4*	*11,1*	-9.366	*-6,7*
AfD	28.439	*18,4*	*9,6*	+14.485	*+8,8*	29.410	*19,0*	*9,4*	+15.694	*+9,6*
FREIE WÄHLER	4.314	*2,8*	*3,5*	-773	*-0,7*	3.455	*2,2*	*3,9*	-2.263	*-1,7*
Die Linke	7.335	*4,8*	*2,4*	+3.799	*+2,3*	9.277	*6,0*	*2,8*	+5.209	*+3,2*
dieBasis	X	.	*1,7*	[-2.412]	*[-1,7]*	405	*0,3*	*1,4*	-1.707	*-1,2*
Tierschutzpartei	X	.	.	.	.	1.509	*1,0*	*1,3*	-408	*-0,3*
Die PARTEI	X	.	*1,4*	[-2.022]	*[-1,4]*	641	*0,4*	*0,8*	-497	*-0,4*
ÖDP	1.078	*0,7*	*1,1*	-502	*-0,4*	492	*0,3*	*0,6*	-313	*-0,2*
BP	572	*0,4*	*0,4*	+56	*+0,0*	236	*0,2*	*0,3*	-177	*-0,1*
Volt	1.650	*1,1*	.	[+1.650]	*[+1,1]*	1.177	*0,8*	*0,3*	+807	*+0,5*
PdH	X	.	.	.	.	111	*0,1*	*0,1*	-28	*-0,0*
MLPD	X	.	*0,1*	[-157]	*[-0,1]*	70	*0,0*	*0,0*	+9	*+0,0*
BÜNDNIS DEUTSCHLAND	423	*0,3*	.	[+423]	*[+0,3]*	222	*0,1*	.	[+222]	*[+0,1]*
BSW	X	.	.	.	.	4.985	*3,2*	.	[+4.985]	*[+3,2]*
EB: Hamid	527	*0,3*	.	[+527]	*[+0,3]*	X	.	.	.	.
Sonstige 2021	X	.	*0,6*	[-841]	*[-0,6]*	X	.	*1,7*	[-2.451]	*[-1,7]*

Gewählter Bewerber:	Lindholz, Andrea (CSU)	
Wahlkreisbewerber:	CSU	Lindholz, Andrea
	SPD	Michniok, Manuel Stefan
	GRÜNE	Wagener, Niklas
	FDP	Klein, Karsten Franziskus
	AfD	Rausch, Joachim Josef
	FREIE WÄHLER	Friedrich, Benno
	Die Linke	Hofmann, Florian Simon
	ÖDP	Bauer, Katrin Irmgard
	BP	Scholz, Marco
	Volt	Keßler, Jan Philipp
	BÜNDNIS DEUTSCHLAND	Gülmüs, Burhan
	EB: Hamid	Hamid, Taoufik

Noch: 2. Wahlkreise Bayerns
247 Bad Kissingen

	2025		2021	Veränderung	
	Anzahl	%	%	Anzahl	%-P.
Wahlberechtigte	210.364	*X*	*X*	-3.697	.
Wähler / Wahlbeteiligung	180.549	*85,8*	*81,4*	+6.385	*+4,5*

Wahlvorschlag	Erststimmen					Zweitstimmen				
	2025		2021	Veränderung		2025		2021	Veränderung	
	Anzahl	%	%	Anzahl	%-P.	Anzahl	%	%	Anzahl	%-P.
Abgegebene Stimmen	180.549	*100,0*	*100,0*	+6.385	-	180.549	*100,0*	*100,0*	+6.385	-
Ungültige Stimmen	7.630	*4,2*	*0,9*	+6.006	*+3,3*	734	*0,4*	*0,6*	-325	*-0,2*
Gültige Stimmen	172.919	*95,8*	*99,1*	+379	*-3,3*	179.815	*99,6*	*99,4*	+6.710	*+0,2*
CSU	87.357	*50,5*	*39,1*	+19.899	*+11,4*	75.099	*41,8*	*37,6*	+10.036	*+4,2*
SPD	25.127	*14,5*	*19,0*	-7.717	*-4,5*	17.374	*9,7*	*17,6*	-13.166	*-8,0*
GRÜNE	10.616	*6,1*	*9,5*	-5.851	*-3,4*	13.320	*7,4*	*9,2*	-2.554	*-1,8*
FDP	8.443	*4,9*	*7,1*	-3.763	*-2,2*	6.462	*3,6*	*8,8*	-8.749	*-5,2*
AfD	X	.	*9,9*	[-17.130]	*[-9,9]*	41.399	*23,0*	*10,6*	+22.965	*+12,4*
FREIE WÄHLER	22.295	*12,9*	*8,2*	+8.193	*+4,7*	8.052	*4,5*	*7,3*	-4.587	*-2,8*
Die Linke	9.962	*5,8*	*2,6*	+5.487	*+3,2*	8.239	*4,6*	*2,8*	+3.419	*+1,8*
dieBasis	X	.	*2,2*	[-3.783]	*[-2,2]*	697	*0,4*	*1,9*	-2.658	*-1,6*
Tierschutzpartei	X	.	.	.	.	1.261	*0,7*	*1,1*	-601	*-0,4*
Die PARTEI	X	.	*1,4*	[-2.438]	*[-1,4]*	671	*0,4*	*0,8*	-745	*-0,4*
ÖDP	2.239	*1,3*	*0,7*	+973	*+0,6*	621	*0,3*	*0,4*	-156	*-0,1*
BP	X	.	.	.	.	226	*0,1*	*0,3*	-250	*-0,1*
Volt	X	.	.	.	.	717	*0,4*	*0,1*	+481	*+0,3*
PdH	X	.	.	.	.	112	*0,1*	*0,1*	-1	*-0,0*
MLPD	X	.	.	.	.	34	*0,0*	*0,0*	+14	*+0,0*
BÜNDNIS DEUTSCHLAND	6.880	*4,0*	.	[+6.880]	*[+4,0]*	284	*0,2*	.	[+284]	*[+0,2]*
BSW	X	.	.	.	.	5.247	*2,9*	.	[+5.247]	*[+2,9]*
Sonstige 2021	X	.	*0,2*	[-371]	*[-0,2]*	X	.	*1,3*	[-2.269]	*[-1,3]*

Gewählter Bewerber: Bär, Dorothee Gisela Renate Maria (CSU)

Wahlkreisbewerber:		
	CSU	Bär, Dorothee Gisela Renate Maria
	SPD	Dittmar, Sabine
	GRÜNE	Ruser, Christian
	FDP	Schenk Graf von Stauffenberg, Maximilian Karl Theodor Franz Maria
	FREIE WÄHLER	Helmerich, Frank
	Die Linke	Beck, Florian
	ÖDP	Reinhard, Michaela Elisabeth
	BÜNDNIS DEUTSCHLAND	Kaiser, Michael Werner

Noch: 2. Wahlkreise Bayerns
248 Main-Spessart

	2025		2021	Veränderung	
	Anzahl	%	%	Anzahl	%-P.
Wahlberechtigte	191.994	*X*	*X*	-2.414	.
Wähler / Wahlbeteiligung	165.485	*86,2*	*81,3*	+7.352	*+4,9*

Wahlvorschlag	Erststimmen					Zweitstimmen				
	2025		2021	Veränderung		2025		2021	Veränderung	
	Anzahl	%	%	Anzahl	%-P.	Anzahl	%	%	Anzahl	%-P.
Abgegebene Stimmen	165.485	*100,0*	*100,0*	+7.352	-	165.485	*100,0*	*100,0*	+7.352	-
Ungültige Stimmen	947	*0,6*	*0,9*	-401	*-0,3*	598	*0,4*	*0,7*	-468	*-0,3*
Gültige Stimmen	164.538	*99,4*	*99,1*	+7.753	*+0,3*	164.887	*99,6*	*99,3*	+7.820	*+0,3*
CSU	74.872	*45,5*	*38,6*	+14.383	*+6,9*	67.725	*41,1*	*34,4*	+13.628	*+6,6*
SPD	25.758	*15,7*	*21,5*	-7.942	*-5,8*	20.525	*12,4*	*20,9*	-12.246	*-8,4*
GRÜNE	13.734	*8,3*	*10,1*	-2.079	*-1,7*	14.699	*8,9*	*11,3*	-3.107	*-2,4*
FDP	3.807	*2,3*	*6,1*	-5.707	*-3,8*	5.892	*3,6*	*9,0*	-8.259	*-5,4*
AfD	29.811	*18,1*	*8,0*	+17.235	*+10,1*	31.911	*19,4*	*8,9*	+17.993	*+10,5*
FREIE WÄHLER	8.327	*5,1*	*10,1*	-7.447	*-5,0*	6.235	*3,8*	*6,7*	-4.261	*-2,9*
Die Linke	6.798	*4,1*	*2,6*	+2.728	*+1,5*	8.065	*4,9*	*2,3*	+4.380	*+2,5*
dieBasis	X	.	*2,0*	[-3.195]	*[-2,0]*	591	*0,4*	*1,8*	-2.304	*-1,5*
Tierschutzpartei	X	.	.	.	.	1.427	*0,9*	*1,3*	-615	*-0,4*
Die PARTEI	X	.	.	.	.	605	*0,4*	*0,7*	-552	*-0,4*
ÖDP	1.431	*0,9*	*0,9*	+17	*-0,0*	549	*0,3*	*0,5*	-223	*-0,2*
BP	X	.	.	.	.	168	*0,1*	*0,2*	-211	*-0,1*
Volt	X	.	.	.	.	956	*0,6*	*0,2*	+634	*+0,4*
PdH	X	.	.	.	.	97	*0,1*	*0,1*	-1	*-0,0*
MLPD	X	.	.	.	.	29	*0,0*	*0,0*	-2	*-0,0*
BÜNDNIS DEUTSCHLAND	X	.	.	.	.	219	*0,1*	.	[+219]	*[+0,1]*
BSW	X	.	.	.	.	5.194	*3,2*	.	[+5.194]	*[+3,2]*
Sonstige 2021	X	.	*0,2*	[-240]	*[-0,2]*	X	.	*1,6*	[-2.447]	*[-1,6]*

Gewählter Bewerber:	Hoffmann, Alexander (CSU)	
Wahlkreisbewerber:	CSU	Hoffmann, Alexander
	SPD	Rützel, Bernd Ferdinand
	GRÜNE	Weis, Peter
	FDP	Kirchgeßner, Noah Winfried
	AfD	Erdem, Kerim Denis
	FREIE WÄHLER	Hepp, Volker Walfried
	Die Linke	Adrian, Andreas
	ÖDP	Winter, Wolfgang Franz

Noch: 2. Wahlkreise Bayerns
249 Schweinfurt

	2025		2021	Veränderung	
	Anzahl	%	%	Anzahl	%-P.
Wahlberechtigte	194.070	*X*	*X*	-2.640	.
Wähler / Wahlbeteiligung	163.493	*84,2*	*80,0*	+6.136	*+4,2*

Wahlvorschlag	Erststimmen					Zweitstimmen				
	2025		2021	Veränderung		2025		2021	Veränderung	
	Anzahl	%	%	Anzahl	%-P.	Anzahl	%	%	Anzahl	%-P.
Abgegebene Stimmen	163.493	*100,0*	*100,0*	+6.136	-	163.493	*100,0*	*100,0*	+6.136	-
Ungültige Stimmen	1.008	*0,6*	*1,0*	-546	*-0,4*	656	*0,4*	*0,6*	-349	*-0,2*
Gültige Stimmen	162.485	*99,4*	*99,0*	+6.682	*+0,4*	162.837	*99,6*	*99,4*	+6.485	*+0,2*
CSU	70.454	*43,4*	*40,9*	+6.757	*+2,5*	64.165	*39,4*	*34,8*	+9.724	*+4,6*
SPD	21.832	*13,4*	*18,6*	-7.205	*-5,2*	18.705	*11,5*	*19,5*	-11.777	*-8,0*
GRÜNE	12.894	*7,9*	*9,5*	-1.853	*-1,5*	14.828	*9,1*	*10,9*	-2.257	*-1,8*
FDP	3.992	*2,5*	*8,0*	-8.416	*-5,5*	5.823	*3,6*	*9,6*	-9.216	*-6,0*
AfD	33.826	*20,8*	*9,9*	+18.358	*+10,9*	34.401	*21,1*	*10,0*	+18.714	*+11,1*
FREIE WÄHLER	7.822	*4,8*	*5,0*	+61	*-0,2*	6.342	*3,9*	*5,8*	-2.777	*-1,9*
Die Linke	7.606	*4,7*	*4,2*	+1.054	*+0,5*	8.467	*5,2*	*3,2*	+3.539	*+2,0*
dieBasis	X	.	*1,8*	[-2.758]	*[-1,8]*	682	*0,4*	*1,6*	-1.788	*-1,2*
Tierschutzpartei	X	.	.	.	.	1.369	*0,8*	*1,2*	-448	*-0,3*
Die PARTEI	X	.	.	.	.	613	*0,4*	*0,7*	-524	*-0,4*
ÖDP	1.374	*0,8*	*0,8*	+145	*+0,1*	561	*0,3*	*0,4*	-96	*-0,1*
BP	930	*0,6*	*0,6*	+67	*+0,0*	338	*0,2*	*0,3*	-185	*-0,1*
Volt	1.558	*1,0*	.	[+1.558]	*[+1,0]*	958	*0,6*	*0,2*	+649	*+0,4*
PdH	X	.	.	.	.	111	*0,1*	*0,1*	-12	*-0,0*
MLPD	197	*0,1*	*0,1*	+30	*+0,0*	56	*0,0*	*0,0*	+4	*+0,0*
BÜNDNIS DEUTSCHLAND	X	.	.	.	.	131	*0,1*	.	[+131]	*[+0,1]*
BSW	X	.	.	.	.	5.287	*3,2*	.	[+5.287]	*[+3,2]*
Sonstige 2021	X	.	*0,7*	[-1.116]	*[-0,7]*	X	.	*1,6*	[-2.483]	*[-1,6]*

Gewählter Bewerber:	Weisgerber, Dr. Anja (CSU)	
Wahlkreisbewerber:	CSU	Weisgerber, Dr. Anja
	SPD	Hümpfer, Markus
	GRÜNE	Weidinger, Stefan Rudolf Leo
	FDP	Mörer, Michael
	AfD	Schuhmann, Bernd Willi Karl
	FREIE WÄHLER	Neckov, Sabrina
	Die Linke	Conrad, Agnes Maria
	ÖDP	Günzel, Martin Leonhard
	BP	Götz, Thorsten
	Volt	Christ, Claus Bernhard
	MLPD	Setter, Manfred Johannes

Noch: 2. Wahlkreise Bayerns
250 Würzburg

	2025		2021	Veränderung	
	Anzahl	%	%	Anzahl	%-P.
Wahlberechtigte	222.633	*X*	*X*	-2.274	.
Wähler / Wahlbeteiligung	192.414	*86,4*	*82,5*	+6.755	*+3,9*

Wahlvorschlag	Erststimmen					Zweitstimmen				
	2025		2021	Veränderung		2025		2021	Veränderung	
	Anzahl	%	%	Anzahl	%-P.	Anzahl	%	%	Anzahl	%-P.
Abgegebene Stimmen	192.414	*100,0*	*100,0*	+6.755	-	192.414	*100,0*	*100,0*	+6.755	-
Ungültige Stimmen	1.014	*0,5*	*1,2*	-1.141	*-0,6*	559	*0,3*	*0,5*	-398	*-0,2*
Gültige Stimmen	191.400	*99,5*	*98,8*	+7.896	*+0,6*	191.855	*99,7*	*99,5*	+7.153	*+0,2*
CSU	74.909	*39,1*	*36,9*	+7.258	*+2,3*	68.556	*35,7*	*30,3*	+12.599	*+5,4*
SPD	26.348	*13,8*	*18,1*	-6.777	*-4,3*	25.877	*13,5*	*20,1*	-11.202	*-6,6*
GRÜNE	36.590	*19,1*	*19,8*	+295	*-0,7*	31.416	*16,4*	*19,3*	-4.218	*-2,9*
FDP	8.009	*4,2*	*10,6*	-11.405	*-6,4*	8.492	*4,4*	*10,4*	-10.738	*-6,0*
AfD	24.815	*13,0*	.	[+24.815]	*[+13,0]*	25.961	*13,5*	*6,6*	+13.741	*+6,9*
FREIE WÄHLER	5.704	*3,0*	*5,1*	-3.736	*-2,2*	4.455	*2,3*	*3,7*	-2.416	*-1,4*
Die Linke	9.764	*5,1*	*4,1*	+2.242	*+1,0*	15.639	*8,2*	*3,8*	+8.612	*+4,3*
dieBasis	2.083	*1,1*	*2,7*	-2.815	*-1,6*	851	*0,4*	*1,3*	-1.459	*-0,8*
Tierschutzpartei	X	.	.	.	.	1.491	*0,8*	*1,1*	-600	*-0,4*
Die PARTEI	X	.	.	.	.	717	*0,4*	*0,8*	-714	*-0,4*
ÖDP	X	.	*1,4*	[-2.501]	*[-1,4]*	628	*0,3*	*0,6*	-470	*-0,3*
BP	X	.	.	.	.	161	*0,1*	*0,2*	-118	*-0,1*
Volt	3.178	*1,7*	.	[+3.178]	*[+1,7]*	1.922	*1,0*	*0,4*	+1.246	*+0,6*
PdH	X	.	*0,4*	[-774]	*[-0,4]*	176	*0,1*	*0,2*	-131	*-0,1*
MLPD	X	.	.	.	.	29	*0,0*	*0,0*	+2	*+0,0*
BÜNDNIS DEUTSCHLAND	X	.	.	.	.	166	*0,1*	.	[+166]	*[+0,1]*
BSW	X	.	.	.	.	5.318	*2,8*	.	[+5.318]	*[+2,8]*
Sonstige 2021	X	.	*1,0*	[-1.884]	*[-1,0]*	X	.	*1,3*	[-2.465]	*[-1,3]*

Gewählter Bewerber:	Düber, Dr. Hülya (CSU)	
Wahlkreisbewerber:	CSU	Düber, Dr. Hülya
	SPD	Räth, Katharina
	GRÜNE	Hecht, Jessica Berta
	FDP	Ullmann, Dr. Andrew
	AfD	Beck, Federico Karl-Heinz
	FREIE WÄHLER	Seitz, Duncan Douglas Eugen
	Die Linke	Valent, Aaron
	dieBasis	Kämmerer, Dr. Anna Elisabeth Ulrike
	Volt	Schröder, Christoph

Noch: 2. Wahlkreise Bayerns
251 Augsburg-Stadt

	2025		2021	Veränderung	
	Anzahl	%	%	Anzahl	%-P.
Wahlberechtigte	186.447	*X*	*X*	-717	.
Wähler / Wahlbeteiligung	148.106	*79,4*	*73,5*	+10.509	*+5,9*

Wahlvorschlag	Erststimmen					Zweitstimmen				
	2025		2021	Veränderung		2025		2021	Veränderung	
	Anzahl	%	%	Anzahl	%-P.	Anzahl	%	%	Anzahl	%-P.
Abgegebene Stimmen	148.106	*100,0*	*100,0*	+10.509	-	148.106	*100,0*	*100,0*	+10.509	-
Ungültige Stimmen	803	*0,5*	*0,7*	-109	*-0,1*	547	*0,4*	*0,6*	-229	*-0,2*
Gültige Stimmen	147.303	*99,5*	*99,3*	+10.618	*+0,1*	147.559	*99,6*	*99,4*	+10.738	*+0,2*
CSU	45.744	*31,1*	*27,2*	+8.505	*+3,8*	41.917	*28,4*	*24,7*	+8.145	*+3,7*
SPD	20.701	*14,1*	*18,2*	-4.142	*-4,1*	19.791	*13,4*	*19,2*	-6.541	*-5,8*
GRÜNE	30.321	*20,6*	*21,5*	+973	*-0,9*	24.311	*16,5*	*19,8*	-2.831	*-3,4*
FDP	4.138	*2,8*	*8,5*	-7.441	*-5,7*	6.076	*4,1*	*11,2*	-9.189	*-7,0*
AfD	25.488	*17,3*	*8,6*	+13.749	*+8,7*	25.826	*17,5*	*8,9*	+13.706	*+8,6*
FREIE WÄHLER	5.462	*3,7*	*4,0*	+42	*-0,3*	3.359	*2,3*	*3,9*	-1.970	*-1,6*
Die Linke	10.969	*7,4*	*4,9*	+4.253	*+2,5*	15.568	*10,6*	*4,8*	+9.036	*+5,8*
dieBasis	1.433	*1,0*	*2,2*	-1.600	*-1,2*	679	*0,5*	*2,0*	-2.116	*-1,6*
Tierschutzpartei	X	.	.	.	.	1.189	*0,8*	*1,1*	-252	*-0,2*
Die PARTEI	X	.	*1,6*	[-2.228]	*[-1,6]*	931	*0,6*	*1,2*	-643	*-0,5*
ÖDP	1.078	*0,7*	*1,1*	-437	*-0,4*	557	*0,4*	*0,6*	-299	*-0,2*
BP	X	.	*0,4*	[-569]	*[-0,4]*	162	*0,1*	*0,3*	-246	*-0,2*
Volt	1.726	*1,2*	*0,5*	+1.067	*+0,7*	1.011	*0,7*	*0,4*	+449	*+0,3*
PdH	X	.	.	.	.	139	*0,1*	*0,1*	-23	*-0,0*
MLPD	243	*0,2*	*0,1*	+84	*+0,0*	93	*0,1*	*0,1*	+1	*-0,0*
BÜNDNIS DEUTSCHLAND	X	.	.	.	.	119	*0,1*	.	[+119]	*[+0,1]*
BSW	X	.	.	.	.	5.831	*4,0*	.	[+5.831]	*[+4,0]*
Sonstige 2021	X	.	*1,2*	[-1.638]	*[-1,2]*	X	.	*1,8*	[-2.439]	*[-1,8]*

Gewählter Bewerber:	-	
Wahlkreisbewerber:	CSU	Ullrich, Dr. Volker Michael
	SPD	Bahr, Ulrike
	GRÜNE	Roth, Claudia Benedikta
	FDP	Funke genannt Kaiser, Maximilian Ludwig
	AfD	Scheirich, Raimond Christian
	FREIE WÄHLER	Wörle, Michael
	Die Linke	Wiesholler, Elisabeth Pauline Santoschama
	dieBasis	Knörzer, Peter Werner
	ÖDP	Brandenstein, Maria Hedwig
	Volt	Kahn, Fabian Georg
	MLPD	Bauer, Emil Karl Eckehard

Noch: 2. Wahlkreise Bayerns
252 Augsburg-Land

	2025		2021	Veränderung	
	Anzahl	%	%	Anzahl	%-P.
Wahlberechtigte	231.356	*X*	*X*	-622	.
Wähler / Wahlbeteiligung	199.572	*86,3*	*81,8*	+9.756	*+4,4*

Wahlvorschlag	Erststimmen					Zweitstimmen				
	2025		2021	Veränderung		2025		2021	Veränderung	
	Anzahl	%	%	Anzahl	%-P.	Anzahl	%	%	Anzahl	%-P.
Abgegebene Stimmen	199.572	*100,0*	*100,0*	+9.756	-	199.572	*100,0*	*100,0*	+9.756	-
Ungültige Stimmen	985	*0,5*	*0,8*	-507	*-0,3*	640	*0,3*	*0,5*	-356	*-0,2*
Gültige Stimmen	198.587	*99,5*	*99,2*	+10.263	*+0,3*	198.932	*99,7*	*99,5*	+10.112	*+0,2*
CSU	88.361	*44,5*	*40,3*	+12.486	*+4,2*	79.039	*39,7*	*33,0*	+16.740	*+6,7*
SPD	25.217	*12,7*	*14,9*	-2.891	*-2,2*	21.263	*10,7*	*16,8*	-10.430	*-6,1*
GRÜNE	18.277	*9,2*	*12,4*	-5.082	*-3,2*	21.838	*11,0*	*13,0*	-2.723	*-2,0*
FDP	5.509	*2,8*	*7,6*	-8.870	*-4,9*	7.946	*4,0*	*11,0*	-12.821	*-7,0*
AfD	37.562	*18,9*	*9,6*	+19.493	*+9,3*	38.629	*19,4*	*9,5*	+20.619	*+9,9*
FREIE WÄHLER	10.256	*5,2*	*9,2*	-7.013	*-4,0*	9.325	*4,7*	*7,9*	-5.606	*-3,2*
Die Linke	7.841	*3,9*	*1,9*	+4.310	*+2,1*	9.555	*4,8*	*2,1*	+5.513	*+2,7*
dieBasis	1.969	*1,0*	*2,3*	-2.337	*-1,3*	1.002	*0,5*	*2,0*	-2.847	*-1,5*
Tierschutzpartei	X	.	.	.	.	1.443	*0,7*	*1,1*	-600	*-0,4*
Die PARTEI	X	.	*0,1*	[-167]	*[-0,1]*	793	*0,4*	*0,7*	-442	*-0,3*
ÖDP	2.116	*1,1*	*1,5*	-734	*-0,4*	863	*0,4*	*0,7*	-418	*-0,2*
BP	X	.	*0,0*	[-76]	*[-0,0]*	300	*0,2*	*0,5*	-556	*-0,3*
Volt	1.479	*0,7*	*0,0*	+1.441	*+0,7*	777	*0,4*	*0,2*	+391	*+0,2*
PdH	X	.	.	.	.	120	*0,1*	*0,1*	-24	*-0,0*
MLPD	X	.	*0,0*	[-7]	*[-0,0]*	42	*0,0*	*0,0*	-6	*-0,0*
BÜNDNIS DEUTSCHLAND	X	.	.	.	.	145	*0,1*	.	[+145]	*[+0,1]*
BSW	X	.	.	.	.	5.852	*2,9*	.	[+5.852]	*[+2,9]*
Sonstige 2021	X	.	*0,2*	[-290]	*[-0,2]*	X	.	*1,4*	[-2.675]	*[-1,4]*

Gewählter Bewerber:	Durz, Hansjörg (CSU)	
Wahlkreisbewerber:	CSU	Durz, Hansjörg
	SPD	Heubach, Heike
	GRÜNE	Schmidt, Helmut Horst-Werner
	FDP	Geier, Dr. Birgit
	AfD	Mailbeck, Gabrielle
	FREIE WÄHLER	Krumpholz, Otmar
	Die Linke	Reinthaler, Markus Rainer
	dieBasis	Kahnt, Andreas Emil Rudolf
	ÖDP	Grönninger, Johann Wolfgang
	Volt	Riegel, Konstantin

Noch: 2. Wahlkreise Bayerns
253 Donau-Ries

	2025		2021	Veränderung	
	Anzahl	%	%	Anzahl	%-P.
Wahlberechtigte	192.384	*X*	*X*	-67	.
Wähler / Wahlbeteiligung	163.307	*84,9*	*80,2*	+9.030	*+4,7*

Wahlvorschlag	Erststimmen					Zweitstimmen				
	2025		2021	Veränderung		2025		2021	Veränderung	
	Anzahl	%	%	Anzahl	%-P.	Anzahl	%	%	Anzahl	%-P.
Abgegebene Stimmen	163.307	*100,0*	*100,0*	+9.030	-	163.307	*100,0*	*100,0*	+9.030	-
Ungültige Stimmen	665	*0,4*	*0,7*	-412	*-0,3*	543	*0,3*	*0,5*	-262	*-0,2*
Gültige Stimmen	162.642	*99,6*	*99,3*	+9.442	*+0,3*	162.764	*99,7*	*99,5*	+9.292	*+0,2*
CSU	73.296	*45,1*	*41,1*	+10.343	*+4,0*	67.120	*41,2*	*35,2*	+13.114	*+6,0*
SPD	19.718	*12,1*	*19,3*	-9.783	*-7,1*	15.226	*9,4*	*16,5*	-10.118	*-7,2*
GRÜNE	9.398	*5,8*	*7,1*	-1.435	*-1,3*	11.852	*7,3*	*9,5*	-2.767	*-2,2*
FDP	3.894	*2,4*	*6,3*	-5.830	*-4,0*	6.071	*3,7*	*10,0*	-9.254	*-6,3*
AfD	34.914	*21,5*	*10,1*	+19.415	*+11,3*	36.832	*22,6*	*11,0*	+19.960	*+11,6*
FREIE WÄHLER	9.962	*6,1*	*9,4*	-4.481	*-3,3*	10.291	*6,3*	*9,5*	-4.360	*-3,2*
Die Linke	5.536	*3,4*	*2,0*	+2.546	*+1,5*	6.250	*3,8*	*1,8*	+3.446	*+2,0*
dieBasis	1.411	*0,9*	*2,5*	-2.391	*-1,6*	911	*0,6*	*2,2*	-2.445	*-1,6*
Tierschutzpartei	X	.	.	.	.	1.215	*0,7*	*1,0*	-248	*-0,2*
Die PARTEI	X	.	.	.	.	527	*0,3*	*0,6*	-349	*-0,2*
ÖDP	964	*0,6*	*0,9*	-435	*-0,3*	567	*0,3*	*0,6*	-292	*-0,2*
BP	X	.	.	.	.	221	*0,1*	*0,4*	-411	*-0,3*
Volt	X	.	.	.	.	520	*0,3*	*0,1*	+319	*+0,2*
PdH	X	.	.	.	.	83	*0,1*	*0,1*	+5	*+0,0*
MLPD	X	.	.	.	.	20	*0,0*	*0,0*	+6	*+0,0*
BÜNDNIS DEUTSCHLAND	X	.	.	.	.	108	*0,1*	.	[+108]	*[+0,1]*
BSW	3.549	*2,2*	.	[+3.549]	*[+2,2]*	4.950	*3,0*	.	[+4.950]	*[+3,0]*
Sonstige 2021	X	.	*1,3*	[-2.056]	*[-1,3]*	X	.	*1,5*	[-2.372]	*[-1,5]*

Gewählter Bewerber: Lange, Ulrich Josef (CSU)

Wahlkreisbewerber:		
	CSU	Lange, Ulrich Josef
	SPD	Schmid, Christoph Florian
	GRÜNE	Lund, Adrian
	FDP	Posch, Hans-Peter
	AfD	Mayer, Andreas
	FREIE WÄHLER	Riehl, Florian
	Die Linke	Florian, Leon
	dieBasis	Goßner, Benjamin Sebastian
	ÖDP	Thumbach, Sebastian
	BSW	Seel, Manfred

Noch: 2. Wahlkreise Bayerns
254 Neu-Ulm

	2025		2021	Veränderung	
	Anzahl	%	%	Anzahl	%-P.
Wahlberechtigte	215.190	*X*	*X*	+571	.
Wähler / Wahlbeteiligung	178.448	*82,9*	*77,6*	+11.935	*+5,3*

Wahlvorschlag	Erststimmen					Zweitstimmen				
	2025		2021	Veränderung		2025		2021	Veränderung	
	Anzahl	%	%	Anzahl	%-P.	Anzahl	%	%	Anzahl	%-P.
Abgegebene Stimmen	178.448	*100,0*	*100,0*	+11.935	-	178.448	*100,0*	*100,0*	+11.935	-
Ungültige Stimmen	1.057	*0,6*	*0,8*	-264	*-0,2*	660	*0,4*	*0,6*	-349	*-0,2*
Gültige Stimmen	177.391	*99,4*	*99,2*	+12.199	*+0,2*	177.788	*99,6*	*99,4*	+12.284	*+0,2*
CSU	75.357	*42,5*	*37,0*	+14.291	*+5,5*	65.849	*37,0*	*31,2*	+14.257	*+5,9*
SPD	18.762	*10,6*	*16,6*	-8.709	*-6,1*	19.104	*10,7*	*17,7*	-10.128	*-6,9*
GRÜNE	14.869	*8,4*	*11,4*	-3.990	*-3,0*	15.920	*9,0*	*11,4*	-2.960	*-2,5*
FDP	5.121	*2,9*	*7,8*	-7.688	*-4,9*	7.349	*4,1*	*11,8*	-12.098	*-7,6*
AfD	41.999	*23,7*	*11,9*	+22.401	*+11,8*	41.290	*23,2*	*11,7*	+21.940	*+11,5*
FREIE WÄHLER	6.163	*3,5*	*6,8*	-5.125	*-3,4*	6.688	*3,8*	*6,7*	-4.424	*-3,0*
Die Linke	8.006	*4,5*	*1,9*	+4.837	*+2,6*	9.318	*5,2*	*2,4*	+5.277	*+2,8*
dieBasis	1.422	*0,8*	*1,8*	-1.592	*-1,0*	738	*0,4*	*1,7*	-2.040	*-1,3*
Tierschutzpartei	3.014	*1,7*	*2,2*	-615	*-0,5*	1.912	*1,1*	*1,5*	-554	*-0,4*
Die PARTEI	X	.	.	.	.	711	*0,4*	*0,7*	-406	*-0,3*
ÖDP	X	.	*0,9*	[-1.455]	*[-0,9]*	585	*0,3*	*0,6*	-380	*-0,3*
BP	X	.	.	.	.	277	*0,2*	*0,4*	-315	*-0,2*
Volt	1.755	*1,0*	*0,5*	+896	*+0,5*	1.026	*0,6*	*0,3*	+525	*+0,3*
PdH	264	*0,1*	.	[+264]	*[+0,1]*	149	*0,1*	*0,1*	-3	*-0,0*
MLPD	X	.	.	.	.	38	*0,0*	*0,0*	+18	*+0,0*
BÜNDNIS DEUTSCHLAND	659	*0,4*	.	[+659]	*[+0,4]*	280	*0,2*	.	[+280]	*[+0,2]*
BSW	X	.	.	.	.	6.554	*3,7*	.	[+6.554]	*[+3,7]*
Sonstige 2021	X	.	*1,2*	[-1.975]	*[-1,2]*	X	.	*2,0*	[-3.259]	*[-2,0]*

Gewählter Bewerber: Engelhard, Alexander Karl (CSU)

Wahlkreisbewerber:		
	CSU	Engelhard, Alexander Karl
	SPD	Büch, Andreas
	GRÜNE	Artun, Alpay
	FDP	Hecht, Henrik
	AfD	Mannes, Gerd Michael
	FREIE WÄHLER	Baygül, Ahmet
	Die Linke	Le Claire, Vincent
	dieBasis	Müller, Dr. Ralf
	Tierschutzpartei	Weiser, Stephanie Maria Barbara
	Volt	Lipp, Florian Martin
	PdH	Lachenmayer, Raphael Jonas
	BÜNDNIS DEUTSCHLAND	Miller, Robin Christopher

Noch: 2. Wahlkreise Bayerns
255 Memmingen – Unterallgäu

	2025		2021	Veränderung	
	Anzahl	%	%	Anzahl	%-P.
Wahlberechtigte	159.352	*X*	*X*	+641	.
Wähler / Wahlbeteiligung	134.549	*84,4*	*79,4*	+8.524	*+5,0*

Wahlvorschlag	Erststimmen					Zweitstimmen				
	2025		2021	Veränderung		2025		2021	Veränderung	
	Anzahl	%	%	Anzahl	%-P.	Anzahl	%	%	Anzahl	%-P.
Abgegebene Stimmen	134.549	*100,0*	*100,0*	+8.524	-	134.549	*100,0*	*100,0*	+8.524	-
Ungültige Stimmen	948	*0,7*	*0,8*	-59	*-0,1*	419	*0,3*	*0,5*	-218	*-0,2*
Gültige Stimmen	133.601	*99,3*	*99,2*	+8.583	*+0,1*	134.130	*99,7*	*99,5*	+8.742	*+0,2*
CSU	58.477	*43,8*	*37,5*	+11.563	*+6,2*	52.441	*39,1*	*32,0*	+12.301	*+7,1*
SPD	12.674	*9,5*	*12,8*	-3.303	*-3,3*	12.136	*9,0*	*14,9*	-6.497	*-5,8*
GRÜNE	10.821	*8,1*	*11,1*	-3.081	*-3,0*	11.191	*8,3*	*10,5*	-2.025	*-2,2*
FDP	3.937	*2,9*	*7,9*	-5.959	*-5,0*	5.528	*4,1*	*11,2*	-8.578	*-7,1*
AfD	30.372	*22,7*	*11,8*	+15.601	*+10,9*	31.392	*23,4*	*11,6*	+16.900	*+11,8*
FREIE WÄHLER	11.107	*8,3*	*9,9*	-1.323	*-1,6*	7.307	*5,4*	*9,7*	-4.817	*-4,2*
Die Linke	6.213	*4,7*	*2,2*	+3.464	*+2,5*	5.944	*4,4*	*2,2*	+3.157	*+2,2*
dieBasis	X	.	*3,4*	[-4.240]	*[-3,4]*	723	*0,5*	*2,7*	-2.696	*-2,2*
Tierschutzpartei	X	.	*0,3*	[-351]	*[-0,3]*	1.006	*0,8*	*1,1*	-380	*-0,4*
Die PARTEI	X	.	*0,7*	[-919]	*[-0,7]*	548	*0,4*	*0,6*	-248	*-0,2*
ÖDP	X	.	*1,8*	[-2.306]	*[-1,8]*	840	*0,6*	*1,2*	-617	*-0,5*
BP	X	.	.	.	.	235	*0,2*	*0,4*	-303	*-0,3*
Volt	X	.	*0,0*	[-41]	*[-0,0]*	537	*0,4*	*0,2*	+319	*+0,2*
PdH	X	.	.	.	.	90	*0,1*	*0,1*	-23	*-0,0*
MLPD	X	.	.	.	.	23	*0,0*	*0,0*	+12	*+0,0*
BÜNDNIS DEUTSCHLAND	X	.	.	.	.	126	*0,1*	.	[+126]	*[+0,1]*
BSW	X	.	.	.	.	4.063	*3,0*	.	[+4.063]	*[+3,0]*
Sonstige 2021	X	.	*0,4*	[-522]	*[-0,4]*	X	.	*1,6*	[-1.952]	*[-1,6]*

Gewählter Bewerber:	Dorn, Dr. Florian Johannes (CSU)	
Wahlkreisbewerber:	CSU	Dorn, Dr. Florian Johannes
	SPD	Keller, Marcel
	GRÜNE	Linse, Joachim
	FDP	Steffen, Daniel
	AfD	Kuchlbauer, Dr. Simon
	FREIE WÄHLER	Kroeschell, Michael
	Die Linke	Merx, Jennifer

Noch: 2. Wahlkreise Bayerns
256 Oberallgäu

	2025		2021	Veränderung	
	Anzahl	%	%	Anzahl	%-P.
Wahlberechtigte	227.116	*X*	*X*	-1.687	.
Wähler / Wahlbeteiligung	191.708	*84,4*	*79,4*	+9.953	*+5,0*

Wahlvorschlag	Erststimmen					Zweitstimmen				
	2025		2021	Veränderung		2025		2021	Veränderung	
	Anzahl	%	%	Anzahl	%-P.	Anzahl	%	%	Anzahl	%-P.
Abgegebene Stimmen	191.708	*100,0*	*100,0*	+9.953	-	191.708	*100,0*	*100,0*	+9.953	-
Ungültige Stimmen	999	*0,5*	*0,9*	-618	*-0,4*	720	*0,4*	*0,6*	-294	*-0,2*
Gültige Stimmen	190.709	*99,5*	*99,1*	+10.571	*+0,4*	190.988	*99,6*	*99,4*	+10.247	*+0,2*
CSU	70.228	*36,8*	*29,7*	+16.662	*+7,1*	72.528	*38,0*	*30,4*	+17.511	*+7,5*
SPD	16.061	*8,4*	*15,8*	-12.340	*-7,3*	20.116	*10,5*	*16,5*	-9.794	*-6,0*
GRÜNE	23.667	*12,4*	*15,4*	-4.150	*-3,0*	23.602	*12,4*	*15,2*	-3.791	*-2,8*
FDP	8.116	*4,3*	*13,1*	-15.488	*-8,8*	8.216	*4,3*	*11,6*	-12.737	*-7,3*
AfD	31.804	*16,7*	*8,0*	+17.331	*+8,6*	33.444	*17,5*	*7,9*	+19.094	*+9,6*
FREIE WÄHLER	16.474	*8,6*	*9,0*	+293	*-0,3*	9.775	*5,1*	*8,3*	-5.195	*-3,2*
Die Linke	7.461	*3,9*	*2,7*	+2.550	*+1,2*	10.016	*5,2*	*2,8*	+4.973	*+2,5*
dieBasis	X	.	*3,1*	[-5.508]	*[-3,1]*	1.225	*0,6*	*2,9*	-3.984	*-2,2*
Tierschutzpartei	2.980	*1,6*	.	[+2.980]	*[+1,6]*	1.825	*1,0*	*1,1*	-134	*-0,1*
Die PARTEI	X	.	*1,3*	[-2.269]	*[-1,3]*	894	*0,5*	*0,8*	-477	*-0,3*
ÖDP	1.559	*0,8*	*1,2*	-674	*-0,4*	988	*0,5*	*0,7*	-265	*-0,2*
BP	X	.	.	.	.	287	*0,2*	*0,3*	-232	*-0,1*
Volt	2.205	*1,2*	.	[+2.205]	*[+1,2]*	1.431	*0,7*	*0,2*	+1.074	*+0,6*
PdH	X	.	.	.	.	110	*0,1*	*0,1*	-26	*-0,0*
MLPD	X	.	.	.	.	45	*0,0*	*0,0*	+30	*+0,0*
BÜNDNIS DEUTSCHLAND	X	.	.	.	.	206	*0,1*	.	[+206]	*[+0,1]*
BSW	X	.	.	.	.	6.280	*3,3*	.	[+6.280]	*[+3,3]*
EB: Dorn	375	*0,2*	.	[+375]	*[+0,2]*	X	.	.	.	.
EB: Wenz	9.779	*5,1*	.	[+9.779]	*[+5,1]*	X	.	.	.	.
Sonstige 2021	X	.	*0,7*	[-1.175]	*[-0,7]*	X	.	*1,3*	[-2.286]	*[-1,3]*

Gewählter Bewerber:	Wittmann, Mechthilde (CSU)	
Wahlkreisbewerber:	CSU	Wittmann, Mechthilde
	SPD	Plappert, Konstantin
	GRÜNE	Wörle, Andrea
	FDP	Thomae, Stephan
	AfD	Rothfuß, Dr. Rainer
	FREIE WÄHLER	Baier-Müller, Indra Anja
	Die Linke	Bruckdorfer, Gabriel
	Tierschutzpartei	Meiler, Christoph
	ÖDP	Natterer-Babych, Franz Josef
	Volt	Maier, Daniel Torsten
	EB: Dorn	Dorn, Alfred
	EB: Wenz	Wenz, Marc Alexander

Noch: 2. Wahlkreise Bayerns
257 Ostallgäu

	2025		2021	Veränderung	
	Anzahl	%	%	Anzahl	%-P.
Wahlberechtigte	161.049	*X*	*X*	+789	.
Wähler / Wahlbeteiligung	136.863	*85,0*	*80,1*	+8.526	*+4,9*

Wahlvorschlag	Erststimmen					Zweitstimmen				
	2025		2021	Veränderung		2025		2021	Veränderung	
	Anzahl	%	%	Anzahl	%-P.	Anzahl	%	%	Anzahl	%-P.
Abgegebene Stimmen	136.863	*100,0*	*100,0*	+8.526	-	136.863	*100,0*	*100,0*	+8.526	-
Ungültige Stimmen	937	*0,7*	*0,8*	-38	*-0,1*	448	*0,3*	*0,5*	-195	*-0,2*
Gültige Stimmen	135.926	*99,3*	*99,2*	+8.564	*+0,1*	136.415	*99,7*	*99,5*	+8.721	*+0,2*
CSU	61.893	*45,5*	*40,3*	+10.617	*+5,3*	54.701	*40,1*	*32,4*	+13.382	*+7,7*
SPD	13.576	*10,0*	*11,9*	-1.532	*-1,9*	12.772	*9,4*	*15,6*	-7.197	*-6,3*
GRÜNE	14.112	*10,4*	*12,3*	-1.565	*-1,9*	13.673	*10,0*	*12,6*	-2.474	*-2,6*
FDP	3.543	*2,6*	*7,3*	-5.697	*-4,6*	5.211	*3,8*	*10,6*	-8.322	*-6,8*
AfD	26.565	*19,5*	*9,2*	+14.889	*+10,4*	27.434	*20,1*	*9,2*	+15.702	*+10,9*
FREIE WÄHLER	10.138	*7,5*	*9,1*	-1.399	*-1,6*	7.506	*5,5*	*9,1*	-4.118	*-3,6*
Die Linke	6.099	*4,5*	*3,7*	+1.332	*+0,7*	6.460	*4,7*	*2,5*	+3.266	*+2,2*
dieBasis	X	.	*3,7*	[-4.677]	*[-3,7]*	754	*0,6*	*2,9*	-2.952	*-2,3*
Tierschutzpartei	X	.	.	.	.	1.010	*0,7*	*1,1*	-355	*-0,3*
Die PARTEI	X	.	*1,1*	[-1.421]	*[-1,1]*	671	*0,5*	*0,8*	-313	*-0,3*
ÖDP	X	.	*1,2*	[-1.528]	*[-1,2]*	629	*0,5*	*0,7*	-304	*-0,3*
BP	X	.	.	.	.	278	*0,2*	*0,6*	-513	*-0,4*
Volt	X	.	.	.	.	779	*0,6*	*0,2*	+560	*+0,4*
PdH	X	.	.	.	.	95	*0,1*	*0,1*	-	*-0,0*
MLPD	X	.	.	.	.	19	*0,0*	*0,0*	+2	*+0,0*
BÜNDNIS DEUTSCHLAND	X	.	.	.	.	145	*0,1*	.	[+145]	*[+0,1]*
BSW	X	.	.	.	.	4.278	*3,1*	.	[+4.278]	*[+3,1]*
Sonstige 2021	X	.	*0,4*	[-455]	*[-0,4]*	X	.	*1,6*	[-2.066]	*[-1,6]*

Gewählter Bewerber:	Stracke, Stephan (CSU)	
Wahlkreisbewerber:	CSU	Stracke, Stephan
	SPD	Renner, Dr. Regina Michaela
	GRÜNE	Wißmiller, Maria Ingrid
	FDP	Prost, Marcus
	AfD	Dröse, Wolfgang Bernd
	FREIE WÄHLER	Knabner, Susen
	Die Linke	Lehnhard, Ralf

3. Regierungsbezirke Bayerns
Oberbayern

	2025		2021	Veränderung	
	Anzahl	%	%	Anzahl	%-P.
Wahlberechtigte	3.231.732	*X*	*X*	+756	.
Wähler / Wahlbeteiligung	2.749.309	*85,1*	*81,2*	+126.862	*+3,9*

Wahlvorschlag	Erststimmen					Zweitstimmen				
	2025		2021	Veränderung		2025		2021	Veränderung	
	Anzahl	%	%	Anzahl	%-P.	Anzahl	%	%	Anzahl	%-P.
Abgegebene Stimmen	2.749.309	*100,0*	*100,0*	+126.862	-	2.749.309	*100,0*	*100,0*	+126.862	-
Ungültige Stimmen	14.595	*0,5*	*0,7*	-2.928	*-0,1*	7.864	*0,3*	*0,4*	-3.531	*-0,1*
Gültige Stimmen	2.734.714	*99,5*	*99,3*	+129.790	*+0,1*	2.741.445	*99,7*	*99,6*	+130.393	*+0,1*
CSU	1.127.514	*41,2*	*36,3*	+182.664	*+5,0*	1.003.865	*36,6*	*30,4*	+209.361	*+6,2*
SPD	346.318	*12,7*	*16,0*	-70.608	*-3,3*	323.251	*11,8*	*16,4*	-106.118	*-4,7*
GRÜNE	456.348	*16,7*	*17,1*	+10.829	*-0,4*	430.674	*15,7*	*17,6*	-27.954	*-1,9*
FDP	98.449	*3,6*	*8,5*	-123.690	*-4,9*	141.208	*5,2*	*12,3*	-180.604	*-7,2*
AfD	374.933	*13,7*	*6,3*	+210.817	*+7,4*	417.492	*15,2*	*7,0*	+234.505	*+8,2*
FREIE WÄHLER	116.801	*4,3*	*6,6*	-55.273	*-2,3*	94.111	*3,4*	*6,7*	-80.764	*-3,3*
Die Linke	124.764	*4,6*	*2,4*	+61.783	*+2,1*	165.219	*6,0*	*2,8*	+92.215	*+3,2*
dieBasis	9.600	*0,4*	*2,3*	-51.275	*-2,0*	9.907	*0,4*	*1,9*	-39.839	*-1,5*
Tierschutzpartei	18.342	*0,7*	*0,5*	+5.508	*+0,2*	20.465	*0,7*	*1,0*	-5.436	*-0,2*
Die PARTEI	8.350	*0,3*	*0,9*	-16.187	*-0,6*	11.338	*0,4*	*0,7*	-6.756	*-0,3*
ÖDP	13.643	*0,5*	*1,4*	-23.062	*-0,9*	12.429	*0,5*	*0,8*	-7.833	*-0,3*
BP	2.305	*0,1*	*0,8*	-19.123	*-0,7*	4.819	*0,2*	*0,5*	-9.196	*-0,4*
Volt	26.912	*1,0*	*0,4*	+17.207	*+0,6*	21.270	*0,8*	*0,4*	+10.023	*+0,3*
PdH	350	*0,0*	.	[+350]	*[+0,0]*	2.048	*0,1*	*0,1*	-270	*-0,0*
MLPD	102	*0,0*	*0,0*	-67	*-0,0*	488	*0,0*	*0,0*	+116	*+0,0*
BÜNDNIS DEUTSCHLAND	2.726	*0,1*	.	[+2.726]	*[+0,1]*	2.215	*0,1*	.	[+2.215]	*[+0,1]*
BSW	4.588	*0,2*	.	[+4.588]	*[+0,2]*	80.646	*2,9*	.	[+80.646]	*[+2,9]*
Übrige	2.669	*0,1*	.	[+2.669]	*[+0,1]*	X	.	.	.	.
Sonstige 2021	X	.	*0,4*	[-10.066]	*[-0,4]*	X	.	*1,3*	[-33.918]	*[-1,3]*

In den Wahlkreisen des Regierungsbezirks Oberbayern wurden folgende Bewerber gewählt:

211	Altötting	Mayer, Stephan	(CSU)
212	Erding – Ebersberg	Lenz, Dr. Andreas	(CSU)
213	Freising	Moser, Christian Anton	(CSU)
214	Fürstenfeldbruck	Staffler, Katrin	(CSU)
215	Ingolstadt	Brandl, Dr. Reinhard	(CSU)
216	München-Nord	Theiss, Prof. Dr. Hans Diogenes	(CSU)
217	München-Ost	Stefinger, Dr. Wolfgang Dieter	(CSU)
218	München-Süd	-	(-)
219	München-West/Mitte	Pilsinger, Dr. Stephan Nikolaus	(CSU)
220	München-Land	Hahn, Florian Peter	(CSU)
221	Rosenheim	Ludwig, Daniela	(CSU)
222	Bad Tölz-Wolfratshausen – Miesbach	Radwan, Alexander Gamal	(CSU)
223	Starnberg – Landsberg am Lech	Kießling, Michael Hannes	(CSU)
224	Traunstein	Walch, Siegfried Sebastian	(CSU)
225	Weilheim	Dobrindt, Alexander	(CSU)

Noch: 3. Regierungsbezirke Bayerns
Niederbayern

	2025		2021	Veränderung	
	Anzahl	%	%	Anzahl	%-P.
Wahlberechtigte	932.729	*X*	*X*	-5.278	.
Wähler / Wahlbeteiligung	772.309	*82,8*	*77,4*	+46.062	*+5,4*

Wahlvorschlag	Erststimmen					Zweitstimmen				
	2025		2021	Veränderung		2025		2021	Veränderung	
	Anzahl	%	%	Anzahl	%-P.	Anzahl	%	%	Anzahl	%-P.
Abgegebene Stimmen	772.309	*100,0*	*100,0*	+46.062	-	772.309	*100,0*	*100,0*	+46.062	-
Ungültige Stimmen	3.472	*0,4*	*0,8*	-2.318	*-0,3*	2.281	*0,3*	*0,5*	-1.015	*-0,2*
Gültige Stimmen	768.837	*99,6*	*99,2*	+48.380	*+0,3*	770.028	*99,7*	*99,5*	+47.077	*+0,2*
CSU	302.870	*39,4*	*36,7*	+38.408	*+2,7*	292.884	*38,0*	*33,6*	+49.703	*+4,4*
SPD	72.174	*9,4*	*14,2*	-30.268	*-4,8*	66.688	*8,7*	*15,7*	-47.054	*-7,1*
GRÜNE	46.002	*6,0*	*8,3*	-13.598	*-2,3*	50.043	*6,5*	*8,3*	-9.664	*-1,8*
FDP	20.036	*2,6*	*7,9*	-36.681	*-5,3*	25.268	*3,3*	*9,4*	-43.003	*-6,2*
AfD	181.725	*23,6*	*12,0*	+95.292	*+11,6*	198.854	*25,8*	*12,1*	+111.161	*+13,7*
FREIE WÄHLER	102.715	*13,4*	*13,1*	+8.472	*+0,3*	65.131	*8,5*	*13,3*	-31.076	*-4,8*
Die Linke	23.364	*3,0*	*1,7*	+10.985	*+1,3*	29.395	*3,8*	*2,0*	+14.860	*+1,8*
dieBasis	X	.	*1,4*	[-10.121]	*[-1,4]*	1.879	*0,2*	*1,2*	-7.103	*-1,0*
Tierschutzpartei	2.091	*0,3*	*0,5*	-1.524	*-0,2*	4.908	*0,6*	*1,0*	-2.083	*-0,3*
Die PARTEI	X	.	*0,7*	[-4.752]	*[-0,7]*	2.072	*0,3*	*0,5*	-1.874	*-0,3*
ÖDP	8.008	*1,0*	*1,8*	-5.014	*-0,8*	4.372	*0,6*	*0,8*	-1.557	*-0,3*
BP	1.977	*0,3*	*1,2*	-6.964	*-1,0*	1.779	*0,2*	*0,8*	-3.726	*-0,5*
Volt	3.589	*0,5*	.	[+3.589]	*[+0,5]*	2.531	*0,3*	*0,1*	+1.724	*+0,2*
PdH	X	.	*0,0*	[-244]	*[-0,0]*	364	*0,0*	*0,1*	-88	*-0,0*
MLPD	X	.	.	.	.	87	*0,0*	*0,0*	+30	*+0,0*
BÜNDNIS DEUTSCHLAND	482	*0,1*	.	[+482]	*[+0,1]*	592	*0,1*	.	[+592]	*[+0,1]*
BSW	3.804	*0,5*	.	[+3.804]	*[+0,5]*	23.181	*3,0*	.	[+23.181]	*[+3,0]*
Übrige	-	-	.	[-]	*[-]*	X	.	.	.	.
Sonstige 2021	X	.	*0,5*	[-3.486]	*[-0,5]*	X	.	*1,0*	[-6.946]	*[-1,0]*

In den Wahlkreisen des Regierungsbezirks Niederbayern wurden folgende Bewerber gewählt:

226	Deggendorf	Erndl, Thomas Maximilian	(CSU)
227	Landshut	Oßner, Florian	(CSU)
228	Passau	Koller, Johann Georg	(CSU)
229	Rottal-Inn	Baumgartner, Günter	(CSU)
230	Straubing	Rainer, Alois	(CSU)

Noch: 3. Regierungsbezirke Bayerns
Oberpfalz

	2025		2021	Veränderung	
	Anzahl	%	%	Anzahl	%-P.
Wahlberechtigte	848.269	*X*	*X*	-4.225	.
Wähler / Wahlbeteiligung	716.284	*84,4*	*79,7*	+36.846	*+4,7*

Wahlvorschlag	Erststimmen					Zweitstimmen				
	2025		2021	Veränderung		2025		2021	Veränderung	
	Anzahl	%	%	Anzahl	%-P.	Anzahl	%	%	Anzahl	%-P.
Abgegebene Stimmen	716.284	*100,0*	*100,0*	+36.846	-	716.284	*100,0*	*100,0*	+36.846	-
Ungültige Stimmen	3.190	*0,4*	*0,7*	-1.360	*-0,2*	2.229	*0,3*	*0,5*	-1.175	*-0,2*
Gültige Stimmen	713.094	*99,6*	*99,3*	+38.206	*+0,2*	714.055	*99,7*	*99,5*	+38.021	*+0,2*
CSU	298.590	*41,9*	*37,1*	+47.971	*+4,7*	275.848	*38,6*	*33,7*	+48.350	*+5,0*
SPD	89.137	*12,5*	*19,2*	-40.377	*-6,7*	75.965	*10,6*	*18,8*	-50.815	*-8,1*
GRÜNE	54.004	*7,6*	*8,7*	-4.804	*-1,1*	59.351	*8,3*	*10,2*	-9.283	*-1,8*
FDP	17.482	*2,5*	*5,6*	-20.129	*-3,1*	22.470	*3,1*	*8,3*	-33.621	*-5,2*
AfD	157.341	*22,1*	*10,5*	+86.297	*+11,5*	164.860	*23,1*	*10,9*	+91.153	*+12,2*
FREIE WÄHLER	47.344	*6,6*	*11,2*	-28.104	*-4,5*	44.442	*6,2*	*10,4*	-25.689	*-4,1*
Die Linke	27.540	*3,9*	*2,3*	+12.001	*+1,6*	34.174	*4,8*	*2,5*	+17.057	*+2,3*
dieBasis	1.609	*0,2*	*1,3*	-7.164	*-1,1*	2.268	*0,3*	*1,3*	-6.287	*-0,9*
Tierschutzpartei	2.039	*0,3*	.	[+2.039]	*[+0,3]*	4.685	*0,7*	*1,0*	-1.880	*-0,3*
Die PARTEI	X	.	*0,4*	[-2.734]	*[-0,4]*	2.076	*0,3*	*0,6*	-1.833	*-0,3*
ÖDP	5.420	*0,8*	*1,3*	-3.361	*-0,5*	2.750	*0,4*	*0,6*	-1.613	*-0,3*
BP	X	.	*0,4*	[-2.516]	*[-0,4]*	1.211	*0,2*	*0,5*	-2.220	*-0,3*
Volt	3.573	*0,5*	.	[+3.573]	*[+0,5]*	3.375	*0,5*	*0,2*	+2.359	*+0,3*
PdH	X	.	.	.	.	394	*0,1*	*0,1*	-108	*-0,0*
MLPD	X	.	.	.	.	115	*0,0*	*0,0*	+58	*+0,0*
BÜNDNIS DEUTSCHLAND	1.449	*0,2*	.	[+1.449]	*[+0,2]*	731	*0,1*	.	[+731]	*[+0,1]*
BSW	5.135	*0,7*	.	[+5.135]	*[+0,7]*	19.340	*2,7*	.	[+19.340]	*[+2,7]*
Übrige	2.431	*0,3*	.	[+2.431]	*[+0,3]*	X	.	.	.	.
Sonstige 2021	X	.	*2,0*	[-13.501]	*[-2,0]*	X	.	*1,1*	[-7.678]	*[-1,1]*

In den Wahlkreisen des Regierungsbezirks Oberpfalz wurden folgende Bewerber gewählt:

231	Amberg	Hierl, Susanne	(CSU)
232	Regensburg	Aumer, Peter	(CSU)
233	Schwandorf	Englhardt-Kopf, Martina	(CSU)
234	Weiden	Rupprecht, Albert Robert	(CSU)

Noch: 3. Regierungsbezirke Bayerns
Oberfranken

	2025		2021	Veränderung	
	Anzahl	%	%	Anzahl	%-P.
Wahlberechtigte	814.690	*X*	*X*	-18.692	.
Wähler / Wahlbeteiligung	689.399	*84,6*	*79,7*	+25.227	*+4,9*

Wahlvorschlag	Erststimmen					Zweitstimmen				
	2025		2021	Veränderung		2025		2021	Veränderung	
	Anzahl	%	%	Anzahl	%-P.	Anzahl	%	%	Anzahl	%-P.
Abgegebene Stimmen	689.399	*100,0*	*100,0*	+25.227	-	689.399	*100,0*	*100,0*	+25.227	-
Ungültige Stimmen	3.473	*0,5*	*0,6*	-779	*-0,1*	2.282	*0,3*	*0,5*	-1.066	*-0,2*
Gültige Stimmen	685.926	*99,5*	*99,4*	+26.006	*+0,1*	687.117	*99,7*	*99,5*	+26.293	*+0,2*
CSU	295.508	*43,1*	*41,0*	+24.952	*+2,1*	262.308	*38,2*	*33,8*	+39.037	*+4,4*
SPD	96.238	*14,0*	*20,7*	-40.647	*-6,7*	85.106	*12,4*	*21,3*	-55.698	*-8,9*
GRÜNE	58.328	*8,5*	*9,9*	-7.151	*-1,4*	60.210	*8,8*	*10,7*	-10.388	*-1,9*
FDP	16.929	*2,5*	*5,8*	-21.416	*-3,3*	23.798	*3,5*	*8,9*	-35.192	*-5,5*
AfD	142.088	*20,7*	*9,9*	+77.033	*+10,9*	149.467	*21,8*	*10,5*	+80.377	*+11,3*
FREIE WÄHLER	34.776	*5,1*	*6,6*	-8.553	*-1,5*	28.459	*4,1*	*6,6*	-15.481	*-2,5*
Die Linke	30.196	*4,4*	*2,1*	+16.558	*+2,3*	37.739	*5,5*	*2,6*	+20.665	*+2,9*
dieBasis	984	*0,1*	*1,5*	-8.653	*-1,3*	2.181	*0,3*	*1,3*	-6.480	*-1,0*
Tierschutzpartei	X	.	.	.	.	5.696	*0,8*	*1,2*	-1.946	*-0,3*
Die PARTEI	X	.	*1,4*	[-9.131]	*[-1,4]*	2.474	*0,4*	*0,9*	-3.236	*-0,5*
ÖDP	1.982	*0,3*	*0,8*	-3.036	*-0,5*	1.883	*0,3*	*0,4*	-971	*-0,2*
BP	X	.	*0,2*	[-1.332]	*[-0,2]*	707	*0,1*	*0,2*	-872	*-0,1*
Volt	5.421	*0,8*	*0,1*	+4.695	*+0,7*	4.123	*0,6*	*0,2*	+2.743	*+0,4*
PdH	X	.	.	.	.	475	*0,1*	*0,1*	-139	*-0,0*
MLPD	X	.	*0,0*	[-262]	*[-0,0]*	152	*0,0*	*0,0*	+3	*-0,0*
BÜNDNIS DEUTSCHLAND	638	*0,1*	.	[+638]	*[+0,1]*	681	*0,1*	.	[+681]	*[+0,1]*
BSW	2.838	*0,4*	.	[+2.838]	*[+0,4]*	21.658	*3,2*	.	[+21.658]	*[+3,2]*
Übrige	-	-	.	[-]	*[-]*	X	.	.	.	.
Sonstige 2021	X	.	*0,1*	[-527]	*[-0,1]*	X	.	*1,3*	[-8.468]	*[-1,3]*

In den Wahlkreisen des Regierungsbezirks Oberfranken wurden folgende Bewerber gewählt:

235	Bamberg	Silberhorn, Thomas	(CSU)
236	Bayreuth	Launert, Dr. Silke	(CSU)
237	Coburg	Geissler, Dr. Jonas Alexander Tecumseh	(CSU)
238	Hof	Hain, Heiko	(CSU)
239	Kulmbach	Zeulner, Emmi	(CSU)

Noch: 3. Regierungsbezirke Bayerns
Mittelfranken

	2025		2021	Veränderung	
	Anzahl	%	%	Anzahl	%-P.
Wahlberechtigte	1.265.245	*X*	*X*	-10.836	.
Wähler / Wahlbeteiligung	1.059.905	*83,8*	*79,2*	+49.634	*+4,6*

Wahlvorschlag	Erststimmen					Zweitstimmen				
	2025		2021	Veränderung		2025		2021	Veränderung	
	Anzahl	%	%	Anzahl	%-P.	Anzahl	%	%	Anzahl	%-P.
Abgegebene Stimmen	1.059.905	*100,0*	*100,0*	+49.634	-	1.059.905	*100,0*	*100,0*	+49.634	-
Ungültige Stimmen	5.994	*0,6*	*0,7*	-1.439	*-0,2*	3.975	*0,4*	*0,5*	-1.230	*-0,1*
Gültige Stimmen	1.053.911	*99,4*	*99,3*	+51.073	*+0,2*	1.055.930	*99,6*	*99,5*	+50.864	*+0,1*
CSU	398.708	*37,8*	*34,9*	+48.600	*+2,9*	360.881	*34,2*	*29,9*	+59.950	*+4,2*
SPD	168.202	*16,0*	*20,7*	-39.326	*-4,7*	147.152	*13,9*	*20,7*	-61.178	*-6,8*
GRÜNE	141.432	*13,4*	*15,1*	-10.192	*-1,7*	142.990	*13,5*	*16,0*	-18.274	*-2,5*
FDP	30.285	*2,9*	*6,8*	-38.251	*-4,0*	40.718	*3,9*	*9,4*	-53.483	*-5,5*
AfD	182.407	*17,3*	*8,2*	+99.910	*+9,1*	186.931	*17,7*	*8,5*	+101.394	*+9,2*
FREIE WÄHLER	41.523	*3,9*	*6,1*	-20.008	*-2,2*	30.879	*2,9*	*5,2*	-21.264	*-2,3*
Die Linke	66.640	*6,3*	*2,8*	+38.635	*+3,5*	77.338	*7,3*	*3,6*	+41.201	*+3,7*
dieBasis	X	.	*2,1*	[-21.524]	*[-2,1]*	3.518	*0,3*	*1,8*	-14.272	*-1,4*
Tierschutzpartei	X	.	.	.	.	9.458	*0,9*	*1,2*	-2.502	*-0,3*
Die PARTEI	1.597	*0,2*	*0,8*	-6.220	*-0,6*	4.330	*0,4*	*0,8*	-3.655	*-0,4*
ÖDP	8.342	*0,8*	*1,2*	-3.234	*-0,4*	4.014	*0,4*	*0,6*	-1.989	*-0,2*
BP	X	.	*0,1*	[-507]	*[-0,1]*	910	*0,1*	*0,2*	-944	*-0,1*
Volt	12.945	*1,2*	*0,2*	+10.945	*+1,0*	7.526	*0,7*	*0,3*	+4.899	*+0,5*
PdH	X	.	*0,0*	[-416]	*[-0,0]*	856	*0,1*	*0,1*	-287	*-0,0*
MLPD	346	*0,0*	*0,0*	+9	*-0,0*	323	*0,0*	*0,0*	+115	*+0,0*
BÜNDNIS DEUTSCHLAND	655	*0,1*	.	[+655]	*[+0,1]*	1.106	*0,1*	.	[+1.106]	*[+0,1]*
BSW	X	.	.	.	.	37.000	*3,5*	.	[+37.000]	*[+3,5]*
Übrige	829	*0,1*	.	[+829]	*[+0,1]*	X	.	.	.	.
Sonstige 2021	X	.	*0,9*	[-8.832]	*[-0,9]*	X	.	*1,7*	[-16.953]	*[-1,7]*

In den Wahlkreisen des Regierungsbezirks Mittelfranken wurden folgende Bewerber gewählt:

240	Ansbach	Auernhammer, Artur Friedrich	(CSU)
241	Erlangen	Körner, Dr. Konrad	(CSU)
242	Fürth	Winkler, Tobias	(CSU)
243	Nürnberg-Nord	-	(-)
244	Nürnberg-Süd	Frieser, Michael Edwin	(CSU)
245	Roth	Edelhäußer, Ralph René	(CSU)

Noch: 3. Regierungsbezirke Bayerns
Unterfranken

	2025		2021	Veränderung	
	Anzahl	%	%	Anzahl	%-P.
Wahlberechtigte	999.341	*X*	*X*	-13.397	.
Wähler / Wahlbeteiligung	857.260	*85,8*	*81,2*	+35.175	*+4,6*

Wahlvorschlag	Erststimmen					Zweitstimmen				
	2025		2021	Veränderung		2025		2021	Veränderung	
	Anzahl	%	%	Anzahl	%-P.	Anzahl	%	%	Anzahl	%-P.
Abgegebene Stimmen	857.260	*100,0*	*100,0*	+35.175	-	857.260	*100,0*	*100,0*	+35.175	-
Ungültige Stimmen	11.583	*1,4*	*1,0*	+3.668	*+0,4*	3.289	*0,4*	*0,6*	-1.850	*-0,2*
Gültige Stimmen	845.677	*98,6*	*99,0*	+31.507	*-0,4*	853.971	*99,6*	*99,4*	+37.025	*+0,2*
CSU	375.184	*44,4*	*39,1*	+56.620	*+5,2*	334.351	*39,2*	*33,7*	+59.054	*+5,5*
SPD	118.071	*14,0*	*18,9*	-35.528	*-4,9*	102.178	*12,0*	*19,7*	-58.926	*-7,8*
GRÜNE	92.064	*10,9*	*12,6*	-10.846	*-1,8*	91.514	*10,7*	*13,1*	-15.527	*-2,4*
FDP	29.420	*3,5*	*8,0*	-35.805	*-4,5*	33.502	*3,9*	*9,8*	-46.328	*-5,8*
AfD	116.891	*13,8*	*7,3*	+57.763	*+6,6*	163.082	*19,1*	*9,1*	+89.107	*+10,0*
FREIE WÄHLER	48.462	*5,7*	*6,4*	-3.702	*-0,7*	28.539	*3,3*	*5,5*	-16.304	*-2,1*
Die Linke	41.465	*4,9*	*3,2*	+15.310	*+1,7*	49.687	*5,8*	*3,0*	+25.159	*+2,8*
dieBasis	2.083	*0,2*	*2,1*	-14.963	*-1,8*	3.226	*0,4*	*1,6*	-9.916	*-1,2*
Tierschutzpartei	X	.	.	.	.	7.057	*0,8*	*1,2*	-2.672	*-0,4*
Die PARTEI	X	.	*0,5*	[-4.460]	*[-0,5]*	3.247	*0,4*	*0,8*	-3.032	*-0,4*
ÖDP	6.122	*0,7*	*1,0*	-1.868	*-0,3*	2.851	*0,3*	*0,5*	-1.258	*-0,2*
BP	1.502	*0,2*	*0,2*	+123	*+0,0*	1.129	*0,1*	*0,3*	-941	*-0,1*
Volt	6.386	*0,8*	.	[+6.386]	*[+0,8]*	5.730	*0,7*	*0,2*	+3.817	*+0,4*
PdH	X	.	*0,1*	[-774]	*[-0,1]*	607	*0,1*	*0,1*	-173	*-0,0*
MLPD	197	*0,0*	*0,0*	-127	*-0,0*	218	*0,0*	*0,0*	+27	*+0,0*
BÜNDNIS DEUTSCHLAND	7.303	*0,9*	.	[+7.303]	*[+0,9]*	1.022	*0,1*	.	[+1.022]	*[+0,1]*
BSW	X	.	.	.	.	26.031	*3,0*	.	[+26.031]	*[+3,0]*
Übrige	527	*0,1*	.	[+527]	*[+0,1]*	X	.	.	.	.
Sonstige 2021	X	.	*0,5*	[-4.452]	*[-0,5]*	X	.	*1,5*	[-12.115]	*[-1,5]*

In den Wahlkreisen des Regierungsbezirks Unterfranken wurden folgende Bewerber gewählt:

246	Aschaffenburg	Lindholz, Andrea	(CSU)
247	Bad Kissingen	Bär, Dorothee Gisela Renate Maria	(CSU)
248	Main-Spessart	Hoffmann, Alexander	(CSU)
249	Schweinfurt	Weisgerber, Dr. Anja	(CSU)
250	Würzburg	Düber, Dr. Hülya	(CSU)

Noch: 3. Regierungsbezirke Bayerns
Schwaben

	2025		2021	Veränderung	
	Anzahl	%	%	Anzahl	%-P.
Wahlberechtigte	1.372.894	*X*	*X*	-1.092	.
Wähler / Wahlbeteiligung	1.152.553	*84,0*	*78,9*	+68.233	*+5,0*

Wahlvorschlag	Erststimmen					Zweitstimmen				
	2025		2021	Veränderung		2025		2021	Veränderung	
	Anzahl	%	%	Anzahl	%-P.	Anzahl	%	%	Anzahl	%-P.
Abgegebene Stimmen	1.152.553	*100,0*	*100,0*	+68.233	-	1.152.553	*100,0*	*100,0*	+68.233	-
Ungültige Stimmen	6.394	*0,6*	*0,8*	-2.007	*-0,2*	3.977	*0,3*	*0,5*	-1.903	*-0,2*
Gültige Stimmen	1.146.159	*99,4*	*99,2*	+70.240	*+0,2*	1.148.576	*99,7*	*99,5*	+70.136	*+0,2*
CSU	473.356	*41,3*	*36,1*	+84.467	*+5,2*	433.595	*37,8*	*31,4*	+95.450	*+6,4*
SPD	126.709	*11,1*	*15,7*	-42.700	*-4,7*	120.408	*10,5*	*16,8*	-60.705	*-6,3*
GRÜNE	121.465	*10,6*	*13,0*	-18.330	*-2,4*	122.387	*10,7*	*13,2*	-19.571	*-2,5*
FDP	34.258	*3,0*	*8,5*	-56.973	*-5,5*	46.397	*4,0*	*11,1*	-72.999	*-7,0*
AfD	228.704	*20,0*	*9,8*	+122.879	*+10,1*	234.847	*20,4*	*9,9*	+127.921	*+10,5*
FREIE WÄHLER	69.562	*6,1*	*8,2*	-19.006	*-2,2*	54.251	*4,7*	*7,9*	-30.490	*-3,1*
Die Linke	52.125	*4,5*	*2,7*	+23.292	*+1,9*	63.111	*5,5*	*2,6*	+34.668	*+2,9*
dieBasis	6.235	*0,5*	*2,7*	-22.345	*-2,1*	6.032	*0,5*	*2,3*	-19.080	*-1,8*
Tierschutzpartei	5.994	*0,5*	*0,4*	+2.014	*+0,2*	9.600	*0,8*	*1,1*	-2.523	*-0,3*
Die PARTEI	X	*.*	*0,7*	[-7.004]	*[-0,7]*	5.075	*0,4*	*0,7*	-2.878	*-0,3*
ÖDP	5.717	*0,5*	*1,2*	-7.569	*-0,7*	5.029	*0,4*	*0,7*	-2.575	*-0,3*
BP	X	*.*	*0,1*	[-645]	*[-0,1]*	1.760	*0,2*	*0,4*	-2.576	*-0,2*
Volt	7.165	*0,6*	*0,1*	+5.568	*+0,5*	6.081	*0,5*	*0,2*	+3.637	*+0,3*
PdH	264	*0,0*	*.*	[+264]	*[+0,0]*	786	*0,1*	*0,1*	-94	*-0,0*
MLPD	243	*0,0*	*0,0*	+77	*+0,0*	280	*0,0*	*0,0*	+63	*+0,0*
BÜNDNIS DEUTSCHLAND	659	*0,1*	*.*	[+659]	*[+0,1]*	1.129	*0,1*	*.*	[+1.129]	*[+0,1]*
BSW	3.549	*0,3*	*.*	[+3.549]	*[+0,3]*	37.808	*3,3*	*.*	[+37.808]	*[+3,3]*
Übrige	10.154	*0,9*	*.*	[+10.154]	*[+0,9]*	X	*.*	*.*	.	.
Sonstige 2021	X	*.*	*0,8*	[-8.111]	*[-0,8]*	X	*.*	*1,6*	[-17.049]	*[-1,6]*

In den Wahlkreisen des Regierungsbezirks Schwaben wurden folgende Bewerber gewählt:

251	Augsburg-Stadt	-	(-)
252	Augsburg-Land	Durz, Hansjörg	(CSU)
253	Donau-Ries	Lange, Ulrich Josef	(CSU)
254	Neu-Ulm	Engelhard, Alexander Karl	(CSU)
255	Memmingen – Unterallgäu	Dorn, Dr. Florian Johannes	(CSU)
256	Oberallgäu	Wittmann, Mechthilde	(CSU)
257	Ostallgäu	Stracke, Stephan	(CSU)

4. Kreisfreie Städte München und Nürnberg
Landeshauptstadt München

	2025		2021	Veränderung	
	Anzahl	%	%	Anzahl	%-P.
Wahlberechtigte	928.839	*X*	*X*	+5.707	.
Wähler / Wahlbeteiligung	782.337	*84,2*	*80,2*	+41.586	*+4,0*

Wahlvorschlag	Erststimmen					Zweitstimmen				
	2025		2021	Veränderung		2025		2021	Veränderung	
	Anzahl	%	%	Anzahl	%-P.	Anzahl	%	%	Anzahl	%-P.
Abgegebene Stimmen	782.337	*100,0*	*100,0*	+41.586	-	782.337	*100,0*	*100,0*	+41.586	-
Ungültige Stimmen	5.463	*0,7*	*0,5*	+1.881	*+0,2*	2.002	*0,3*	*0,3*	-580	*-0,1*
Gültige Stimmen	776.874	*99,3*	*99,5*	+39.705	*-0,2*	780.335	*99,7*	*99,7*	+42.166	*+0,1*
CSU	260.775	*33,6*	*27,9*	+55.392	*+5,7*	229.292	*29,4*	*23,8*	+53.895	*+5,6*
SPD	127.524	*16,4*	*20,3*	-21.997	*-3,9*	119.795	*15,4*	*19,0*	-20.182	*-3,6*
GRÜNE	207.931	*26,8*	*25,1*	+22.815	*+1,7*	183.406	*23,5*	*26,1*	-8.967	*-2,6*
FDP	34.273	*4,4*	*9,9*	-38.898	*-5,5*	47.764	*6,1*	*13,7*	-53.197	*-7,6*
AfD	50.987	*6,6*	*4,2*	+20.095	*+2,4*	72.948	*9,3*	*4,5*	+39.407	*+4,8*
FREIE WÄHLER	15.066	*1,9*	*2,5*	-3.466	*-0,6*	9.228	*1,2*	*2,6*	-9.980	*-1,4*
Die Linke	47.075	*6,1*	*3,3*	+22.741	*+2,8*	69.422	*8,9*	*4,1*	+39.410	*+4,8*
dieBasis	X	*.*	*1,5*	[-10.699]	*[-1,5]*	1.635	*0,2*	*1,3*	-8.074	*-1,1*
Tierschutzpartei	5.328	*0,7*	*1,4*	-4.951	*-0,7*	5.067	*0,6*	*0,9*	-1.706	*-0,3*
Die PARTEI	5.461	*0,7*	*1,0*	-1.679	*-0,3*	3.282	*0,4*	*0,7*	-1.825	*-0,3*
ÖDP	X	*.*	*1,1*	[-7.881]	*[-1,1]*	2.699	*0,3*	*0,7*	-2.392	*-0,3*
BP	X	*.*	*0,2*	[-1.142]	*[-0,2]*	672	*0,1*	*0,2*	-961	*-0,1*
Volt	14.267	*1,8*	*0,8*	+8.083	*+1,0*	9.372	*1,2*	*0,8*	+3.497	*+0,4*
PdH	X	*.*	*.*	.	*.*	695	*0,1*	*0,1*	-92	*-0,0*
MLPD	102	*0,0*	*0,0*	-67	*-0,0*	191	*0,0*	*0,0*	+43	*+0,0*
BÜNDNIS DEUTSCHLAND	2.195	*0,3*	*.*	[+2.195]	*[+0,3]*	570	*0,1*	*.*	[+570]	*[+0,1]*
BSW	4.588	*0,6*	*.*	[+4.588]	*[+0,6]*	24.297	*3,1*	*.*	[+24.297]	*[+3,1]*
Übrige	1.302	*0,2*	*.*	[+1.302]	*[+0,2]*	X	*.*	*.*	.	*.*
Sonstige 2021	X	*.*	*0,9*	[-6.726]	*[-0,9]*	X	*.*	*1,6*	[-11.577]	*[-1,6]*

Noch: 4. Kreisfreie Städte München und Nürnberg
Kreisfreie Stadt Nürnberg

	2025		2021	Veränderung	
	Anzahl	%	%	Anzahl	%-P.
Wahlberechtigte	332.367	*X*	*X*	-3.413	.
Wähler / Wahlbeteiligung	263.678	*79,3*	*74,9*	+12.034	*+4,4*

Wahlvorschlag	Erststimmen					Zweitstimmen				
	2025		2021	Veränderung		2025		2021	Veränderung	
	Anzahl	%	%	Anzahl	%-P.	Anzahl	%	%	Anzahl	%-P.
Abgegebene Stimmen	263.678	*100,0*	*100,0*	+12.034	-	263.678	*100,0*	*100,0*	+12.034	-
Ungültige Stimmen	1.749	*0,7*	*0,8*	-238	*-0,1*	1.238	*0,5*	*0,6*	-198	*-0,1*
Gültige Stimmen	261.929	*99,3*	*99,2*	+12.272	*+0,1*	262.440	*99,5*	*99,4*	+12.232	*+0,1*
CSU	85.100	*32,5*	*31,0*	+7.746	*+1,5*	76.670	*29,2*	*26,5*	+10.471	*+2,8*
SPD	46.645	*17,8*	*22,9*	-10.460	*-5,1*	40.711	*15,5*	*21,7*	-13.672	*-6,2*
GRÜNE	44.117	*16,8*	*18,1*	-1.020	*-1,2*	41.736	*15,9*	*19,3*	-6.541	*-3,4*
FDP	7.890	*3,0*	*7,2*	-10.198	*-4,2*	10.454	*4,0*	*9,6*	-13.457	*-5,6*
AfD	40.792	*15,6*	*7,9*	+21.171	*+7,7*	40.740	*15,5*	*7,9*	+20.995	*+7,6*
FREIE WÄHLER	5.848	*2,2*	*3,5*	-2.960	*-1,3*	3.563	*1,4*	*2,8*	-3.528	*-1,5*
Die Linke	24.211	*9,2*	*4,9*	+11.999	*+4,4*	29.407	*11,2*	*5,1*	+16.591	*+6,1*
dieBasis	X	.	*1,9*	[-4.648]	*[-1,9]*	726	*0,3*	*1,6*	-3.265	*-1,3*
Tierschutzpartei	X	.	.	.	.	2.503	*1,0*	*1,3*	-687	*-0,3*
Die PARTEI	1.597	*0,6*	.	[+1.597]	*[+0,6]*	1.229	*0,5*	*0,9*	-1.089	*-0,5*
ÖDP	1.713	*0,7*	*1,3*	-1.457	*-0,6*	822	*0,3*	*0,6*	-618	*-0,3*
BP	X	.	.	.	.	128	*0,0*	*0,1*	-139	*-0,1*
Volt	3.670	*1,4*	*0,5*	+2.353	*+0,9*	2.296	*0,9*	*0,4*	+1.347	*+0,5*
PdH	X	.	.	.	.	244	*0,1*	*0,1*	-80	*-0,0*
MLPD	346	*0,1*	*0,1*	+197	*+0,1*	138	*0,1*	*0,0*	+50	*+0,0*
BÜNDNIS DEUTSCHLAND	X	.	.	.	.	280	*0,1*	.	[+280]	*[+0,1]*
BSW	X	.	.	.	.	10.793	*4,1*	.	[+10.793]	*[+4,1]*
Sonstige 2021	X	.	*0,8*	[-2.048]	*[-0,8]*	X	.	*2,1*	[-5.219]	*[-2,1]*

5. Gewählte und Nachfolger nach Parteien

Lfd. Nr.	Name	Gewählt im Wahlkreis Nr.	Gewählt über Landesliste lfd. Nummer	Nachfolger lfd. Nummer
	1. Christlich-Soziale Union in Bayern e.V. (CSU)			
1	Bär, Dorothee Gisela Renate Maria	247	-	-
2	Zeulner, Emmi	239	-	-
3	Brandl, Dr. Reinhard	215	-	-
4	Walch, Siegfried Sebastian	224	-	-
5	Radwan, Alexander Gamal	222	-	-
6	Rainer, Alois	230	-	-
7	Lenz, Dr. Andreas	212	-	-
8	Dobrindt, Alexander	225	-	-
9	Stracke, Stephan	257	-	-
10	Hoffmann, Alexander	248	-	-
11	Lange, Ulrich Josef	253	-	-
12	Hierl, Susanne	231	-	-
13	Durz, Hansjörg	252	-	-
14	Launert, Dr. Silke	236	-	-
15	Mayer, Stephan	211	-	-
16	Lindholz, Andrea	246	-	-
17	Dorn, Dr. Florian Johannes	255	-	-
18	Rupprecht, Albert Robert	234	-	-
19	Weisgerber, Dr. Anja	249	-	-
20	Erndl, Thomas Maximilian	226	-	-
21	Moser, Christian Anton	213	-	-
22	Hahn, Florian Peter	220	-	-
23	Edelhäußer, Ralph René	245	-	-
24	Kießling, Michael Hannes	223	-	-
25	Staffler, Katrin	214	-	-
26	Engelhard, Alexander Karl	254	-	-
27	Englhardt-Kopf, Martina	233	-	-
28	Geissler, Dr. Jonas Alexander Tecumseh	237	-	-
29	Auernhammer, Artur Friedrich	240	-	-
30	Ludwig, Daniela	221	-	-
31	Koller, Johann Georg	228	-	-
32	Hain, Heiko	238	-	-
33	Silberhorn, Thomas	235	-	-
34	Düber, Dr. Hülya	250	-	-
35	Aumer, Peter	232	-	-
36	Winkler, Tobias	242	-	-
37	Wittmann, Mechthilde	256	-	-
38	Stefinger, Dr. Wolfgang Dieter	217	-	-
39	Frieser, Michael Edwin	244	-	-
40	Körner, Dr. Konrad	241	-	-
41	Baumgartner, Günter	229	-	-
42	Pilsinger, Dr. Stephan Nikolaus	219	-	-
43	Oßner, Florian	227	-	-
44	Theiss, Prof. Dr. Hans Diogenes	216	-	-
45	Ullrich, Dr. Volker Michael	-	-	1

Noch: 5. Gewählte und Nachfolger nach Parteien

Lfd. Nr.	Name	Gewählt im Wahlkreis Nr.	Gewählt über Landesliste lfd. Nummer	Nachfolger lfd. Nummer
	Noch: 1. Christlich-Soziale Union in Bayern e.V. (CSU)			
46	Küng, Claudia	-	-	2
47	Brehm, Sebastian Alfred	-	-	3
48	Felßner, Günther	-	-	4
49	Rohrmoser, Josef	-	-	5
50	Kössinger, Dr. Julia Christina Katharina	-	-	6
51	Fabritius, Dr. Bernd-Bernhard	-	-	7
52	Zintl, Irmgard Sofie	-	-	8
53	Meier, Reiner	-	-	9
54	Sontag-Lohmayer, Sophie Maria Dorothea	-	-	10
55	Wespel, Prof. Dr. Franziska	-	-	11
56	Auerhahn, Anna-Maria	-	-	12
57	Waldenfels, Martina Annemarie Marianne Hanna Freifrau von	-	-	13
58	Hochrein, Claus	-	-	14
59	Edmeier, Sabrina	-	-	15
60	Schuster, Aron	-	-	16
61	Renner, Nikola Yvonne Astrid	-	-	17
62	Mörtl, Joseph Manfred	-	-	18
63	Ziegler, Dr. Katharina Maria	-	-	19
64	Walk, Valentin Rupert	-	-	20
65	Polster, Lara	-	-	21
66	Neumeyer, Niklas Martin Pabo	-	-	22
67	Fischer, Kathrin	-	-	23
68	Süß, Michael	-	-	24
69	Hoffmann-Baumstark, Bianca	-	-	25
70	Rudrof, Constantin	-	-	26
71	Kaiser, Sophia	-	-	27
72	Laak, Yannick Maurice van	-	-	28
73	Kohlmüller, Monika	-	-	29
74	Uhl, Daniel Rupert	-	-	30
75	Rieß, Tanja	-	-	31
76	Giersdorf, Dr. Fabian	-	-	32
77	Wenning, Simone	-	-	33
78	Thomas, Stephan	-	-	34
79	Lang, Julia	-	-	35
80	Huber, Valentin Alfred Rudolf	-	-	36
81	Herding, Susanne	-	-	37
82	Reusch, Robin	-	-	38
83	Schrembs, Regina	-	-	39
84	Rose, Christian	-	-	40
85	Barth, Birgit	-	-	41
86	Barth, Frederik	-	-	42
87	Haneberg, Sarah	-	-	43
88	Pursch, Julien	-	-	44
89	Jakob, Gabriele Jessica	-	-	45
90	Lehrmann, Christian Hugo	-	-	46

Noch: 5. Gewählte und Nachfolger nach Parteien

Lfd. Nr.	Name	Gewählt im Wahlkreis Nr.	Gewählt über Landesliste lfd. Nummer	Nachfolger lfd. Nummer
	Noch: 1. Christlich-Soziale Union in Bayern e.V. (CSU)			
91	Haspel, Heike Karin	-	-	47
92	Asenbauer, Johannes Michael	-	-	48
93	Rickl, Elisabeth	-	-	49
94	Mudgal, Siddharth	-	-	50
95	Seiferlein, Corinna Sarah Christina	-	-	51
96	Schmidbauer, Fabian Artur Ernst	-	-	52
97	Burkhardt, Anja	-	-	53
98	Brunkhorst, Ben	-	-	54
99	Brühl-Störlein, Juliana Josephin Gräfin von	-	-	55
100	Müller, Jonas Markus	-	-	56
101	Bergmann, Silvia	-	-	57
102	Helgert, Michael Georg	-	-	58
103	Kaida, Florian Roland	-	-	59
104	Stiegeler, David	-	-	60
105	Alfery, Johannes	-	-	61
106	Götz, Maximilian	-	-	62
107	Ehlers, Prof. Dr. Dr. Alexander Paul Friedrich	-	-	63
108	Hänsel, Gottfried	-	-	64
109	Kämmerer, Jan	-	-	65
110	Stöckert, Philipp Karl Dimit'r	-	-	66
111	Stocker-Böck, Jakob	-	-	67
112	Fleig, Florian Alexander	-	-	68
113	Picker, Rolf	-	-	69

Noch: 5. Gewählte und Nachfolger nach Parteien

Lfd. Nr.	Name	Gewählt im Wahlkreis Nr.	Gewählt über Landesliste lfd. Nummer	Nachfolger lfd. Nummer
	2. Sozialdemokratische Partei Deutschlands (SPD)			
1	Träger, Carsten Dietmar	-	1	-
2	Kofler, Dr. Bärbel	-	2	-
3	Schätzl, Johannes	-	3	-
4	Kramme, Anette	-	4	-
5	Roloff, Sebastian Jörg	-	5	-
6	Dittmar, Sabine	-	6	-
7	Schmid, Christoph Florian	-	7	-
8	Wagner, Dr. Carolin	-	8	-
9	Rützel, Bernd Ferdinand	-	9	-
10	Heinrich, Gabriela	-	10	-
11	Schrodi, Michael	-	11	-
12	Wegge, Carmen	-	12	-
13	Schwarz, Andreas	-	13	-
14	Heubach, Heike	-	14	-
15	Mandrella, David Tobias	-	-	1
16	König, Anja	-	-	2
17	Mehltretter, Andreas Maximilian	-	-	3
18	Knorr-Köning, Seija Anne	-	-	4
19	Nürnberger, Jörg Mathias	-	-	5
20	Bahr, Ulrike	-	-	6
21	Hümpfer, Markus	-	-	7
22	Hagl-Kehl, Rita	-	-	8
23	Plobner, Jan Heinz Stefan	-	-	9
24	Schieder, Marianne	-	-	10
25	Rüger, Dr. Korbinian	-	-	11
26	Stamm-Fibich, Martina	-	-	12
27	Eder, Severin Johannes Antonin	-	-	13
28	Räth, Katharina	-	-	14
29	Eckstein, Jonas Bastian	-	-	15
30	Renner, Dr. Regina Michaela	-	-	16
31	Forster, Gregor	-	-	17
32	Praun, Nadine	-	-	18
33	Grämmer, Thomas	-	-	19
34	Molnar, Reka	-	-	20
35	Sat, Ali-Cemil	-	-	21
36	Sigl-Glöckner, Philippa Maria Magdalena Patricia	-	-	22
37	Michniok, Manuel Stefan	-	-	23
38	Lehner, Sarah Carmen	-	-	24
39	Mirlach, Daniel	-	-	25
40	Kliem, Marvin	-	-	26
41	Keller, Marcel	-	-	27
42	Fernengel, Jürgen	-	-	28
43	Rausch, David Christian	-	-	29
44	Büch, Andreas	-	-	30
45	Mohr, Dr. Marco	-	-	31

Noch: 5. Gewählte und Nachfolger nach Parteien

Lfd. Nr.	Name	Gewählt		Nach-folger
		im Wahlkreis Nr.	über Landesliste	
			lfd. Nummer	
	Noch: 2. Sozialdemokratische Partei Deutschlands (SPD)			
46	Plappert, Konstantin	-	-	32
47	Meikis, Clemens Andreas Johannes	-	-	33
48	Joos, Raffael	-	-	34
49	Werner, Stefan	-	-	35

Noch: 5. Gewählte und Nachfolger nach Parteien

Lfd. Nr.	Name	Gewählt im Wahlkreis Nr.	Gewählt über Landesliste lfd. Nummer	Nachfolger lfd. Nummer
	3. BÜNDNIS 90/DIE GRÜNEN (GRÜNE)			
1	Schäfer, Jamila Anna	-	1	-
2	Hofreiter, Dr. Anton	-	2	-
3	Roth, Claudia Benedikta	-	3	-
4	Müller, Sascha	-	4	-
5	Badum, Lisa Hildegard	-	5	-
6	Bär, Karl	-	6	-
7	Winklmann, Tina	-	7	-
8	Wagener, Niklas	-	8	-
9	Schönberger, Marlene Edeltraud	-	9	-
10	Eckert, Leon	-	10	-
11	Lenhard, Rebecca	-	11	-
12	Wagner, Johannes	-	12	-
13	Broßart, Victoria	-	13	-
14	Schmidt, Stefan	-	14	-
15	Hecht, Jessica Berta	-	-	1
16	Pircher, Dr. Bianca	-	-	2
17	Wörle, Andrea	-	-	3
18	Machnik, Verena	-	-	4
19	Jacob, Britta	-	-	5
20	Hermann, Andre Phillipp	-	-	6
21	Wißmiller, Maria Ingrid	-	-	7
22	Krieger, Maria	-	-	8
23	Schweiger, Ulrike Barbara	-	-	9
24	Artun, Alpay	-	-	10
25	Niedermeier, Feride	-	-	11
26	Amler, Sebastian Hermann	-	-	12
27	Droste, Anneliese	-	-	13
28	Salimi, Kamran Michael	-	-	14
29	Bößert, Inken	-	-	15
30	Weis, Peter	-	-	16
31	Göppel-Kraft, Sophia Lydia	-	-	17
32	Lochmüller, Christoph Johannes	-	-	18
33	Probst, Julia Fatima	-	-	19
34	Damm, William Sebastian	-	-	20
35	Anton-Kupfer, Miriam Mechthild	-	-	21
36	Ochs, Thomas Josef	-	-	22
37	Sigloch, Dr. Helene	-	-	23
38	Schmidt, Helmut Horst-Werner	-	-	24
39	Schießer, Lisa Marie	-	-	25
40	Guter, Paulus Maximilian	-	-	26
41	Thaqi, Albina	-	-	27
42	Nagel, Merlin Georg Friedrich	-	-	28
43	Siontas, Patrizia Anna	-	-	29
44	Ruser, Christian	-	-	30
45	Claus, Vivian-Catherine	-	-	31

Noch: 5. Gewählte und Nachfolger nach Parteien

Lfd. Nr.	Name	Gewählt im Wahlkreis Nr.	Gewählt über Landesliste lfd. Nummer	Nachfolger lfd. Nummer
	Noch: 3. BÜNDNIS 90/DIE GRÜNEN (GRÜNE)			
46	Biela, Peter	-	-	32
47	Hartl, Monika Chantal Margarita	-	-	33
48	Gürtler, Peter Gerhard	-	-	34
49	Rohdenburg, Stefanie	-	-	35
50	Lund, Adrian	-	-	36
51	Feldmann, Lisa	-	-	37
52	Müller, Frederic-Alexej	-	-	38
53	Onken, Sarah	-	-	39
54	König, Christian Athanasius	-	-	40
55	Mader, Christina	-	-	41
56	Weidinger, Stefan Rudolf Leo	-	-	42
57	Weigert, Claudia Nicole	-	-	43
58	Schmalfuß, Dr. Harald Jürgen	-	-	44
59	Stelzl, Nina Desire	-	-	45
60	Linse, Joachim	-	-	46
61	Bergmann, Miriam Sophia Zoë	-	-	47
62	Ostermeier, Frederik Ferid	-	-	48

Noch: 5. Gewählte und Nachfolger nach Parteien

Lfd. Nr.	Name	Gewählt im Wahlkreis Nr.	Gewählt über Landesliste lfd. Nummer	Nachfolger lfd. Nummer
	5. Alternative für Deutschland (AfD)			
1	Protschka, Stephan	-	1	-
2	Boehringer, Peter Christian Pascal	-	2	-
3	Rothfuß, Dr. Rainer	-	3	-
4	Huy, Rose Gerrit	-	4	-
5	Wiehle, Wolfgang	-	5	-
6	Schiller, Manfred Leonhard	-	6	-
7	Peterka, Tobias Matthias	-	7	-
8	Otten, Gerold Joachim	-	8	-
9	Felser, Peter	-	9	-
10	Schießl, Carina	-	10	-
11	Teich, Tobias Daniel	-	11	-
12	Mayer, Andreas	-	12	-
13	Rehm, Lukas	-	13	-
14	Scheirich, Raimond Christian	-	14	-
15	Schuhmann, Bernd Willi Karl	-	15	-
16	Hahn, Prof. Dr. Ingo Jochen	-	16	-
17	Birghan, Dr. Christoph	-	17	-
18	Treuheit, Bastian	-	18	-
19	Mixl, Reinhard Wilhelm	-	19	-
20	Groß, Karl Rudolf Rainer	-	20	-
21	Kraft, Dr. Rainer Detlef	-	21	-
22	Brucker, Erhard Josef	-	22	-
23	Dröse, Wolfgang Bernd	-	-	1
24	Gebhardt, Michael Theodor	-	-	2
25	Weiß, Michael Adam	-	-	3
26	Liebl, Yannic Elias	-	-	4
27	Kofner, Jurij Christopher	-	-	5
28	Görtler, Sebastian Johannes	-	-	6

Noch: 5. Gewählte und Nachfolger nach Parteien

Lfd. Nr.	Name	Gewählt im Wahlkreis Nr.	Gewählt über Landesliste lfd. Nummer	Nachfolger lfd. Nummer
	7. Die Linke (Die Linke)			
1	Gürpinar, Ates Nils	-	1	-
2	Gohlke, Nicole Stephanie	-	2	-
3	Vollath, Sarah	-	3	-
4	Hoß, Luke Rolf	-	4	-
5	Schötz, Evelyn	-	5	-
6	Valent, Aaron	-	6	-
7	Conrad, Agnes Maria	-	7	-
8	Eitel, Lukas Jakob	-	-	1
9	Merx, Jennifer	-	-	2
10	Damasceno da Costa e Silva, Janson	-	-	3
11	Wanke, Hanna	-	-	4
12	Wanner, Sebastian Thomas	-	-	5
13	Wiesholler, Elisabeth Pauline Santoschama	-	-	6
14	Spielbauer, Johannes Jürgen	-	-	7
15	Buchwald, Mascha	-	-	8
16	Le Claire, Vincent	-	-	9
17	Gschwendtner, Nadja	-	-	10
18	Feilzer, Bernhard	-	-	11
19	Weisenberger, Julia	-	-	12
20	Kreuzeder, Rudolf	-	-	13

6. Alphabetisches Verzeichnis der Gewählten

Lfd. Nr.	Name - Beruf	Geburtsjahr - Geburtsort	Wohnort	Wahlvorschlag	Gewählt im Wahlkr. (Nr./Name)	Gewählt auf Landesliste (LL)
1	Auernhammer, Artur Friedrich Bundestagsabgeordneter	1963 Oberhochstatt	Weißenburg i.Bay.	CSU	240 Ansbach	
2	Aumer, Peter Dipl-Betriebswirt (FH), MdB	1976 Regensburg	Regenstauf	CSU	232 Regensburg	
3	Badum, Lisa Hildegard Mitglied des Deutschen Bundestages	1983 Forchheim	Forchheim	GRÜNE		LL
4	Bär, Dorothee Gisela Renate Maria Mitglied des Deutschen Bundestages	1978 Bamberg	Ebelsbach	CSU	247 Bad Kissingen	
5	Bär, Karl Agrarökonom, MdB	1985 Tegernsee	Holzkirchen	GRÜNE		LL
6	Baumgartner, Günter Sparkassenbetriebswirt	1975 Rotthalmünster	Bayerbach	CSU	229 Rottal-Inn	
7	Birghan, Dr. Christoph Patentanwalt	1970 Berlin	Steinhöring	AfD		LL
8	Boehringer, Peter Christian Pascal Mitglied des Deutschen Bundestages	1969 Schwäbisch Gmünd	München	AfD		LL
9	Brandl, Dr. Reinhard Dipl.-Wirtschaftsingenieur, MdB	1977 Ingolstadt	Eitensheim	CSU	215 Ingolstadt	
10	Broßart, Victoria Ingenieurin	1992 Karlsruhe	Rosenheim	GRÜNE		LL
11	Brucker, Erhard Josef Unternehmer	1972 Mainburg	Regensburg	AfD		LL
12	Conrad, Agnes Maria Referentin Konzernbetriebsrat	1997 Berlin-Zehlendorf	Schweinfurt	Die Linke		LL
13	Dittmar, Sabine Parlamentarische Staatssekretärin, MdB	1964 Schweinfurt	Maßbach	SPD		LL
14	Dobrindt, Alexander Dipl.-Soziologe, MdB	1970 Peißenberg	Peißenberg	CSU	225 Weilheim	
15	Dorn, Dr. Florian Johannes Volkswirt	1986 Memmingen	Bad Grönenbach	CSU	255 Memmingen – Unterallgäu	
16	Düber, Dr. Hülya Sozialreferentin	1978 Miltenberg	Würzburg	CSU	250 Würzburg	
17	Durz, Hansjörg Bundestagsabgeordneter	1971 Augsburg	Neusäß	CSU	252 Augsburg-Land	
18	Eckert, Leon Kommunalreferent, MdB	1995 München	Eching	GRÜNE		LL
19	Edelhäußer, Ralph René MdB, Dipl.-Betriebswirt (FH)	1973 Roth	Roth	CSU	245 Roth	
20	Engelhard, Alexander Karl Dipl.-Wirtschaftsingenieur (FH), MdB	1972 Ulm	Weißenhorn	CSU	254 Neu-Ulm	
21	Englhardt-Kopf, Martina Studiendirektorin a.D., MdB	1981 Schwandorf	Schwandorf	CSU	233 Schwandorf	
22	Erndl, Thomas Maximilian MdB, Elektroingenieur	1974 Osterhofen	Künzing	CSU	226 Deggendorf	
23	Felser, Peter Mitglied des Deutschen Bundestages	1969 Dillingen/Donau	Sonthofen	AfD		LL
24	Frieser, Michael Edwin Rechtsanwalt, MdB	1964 Nürnberg	Nürnberg	CSU	244 Nürnberg-Süd	
25	Geissler, Dr. Jonas Alexander Tecumseh MdB, Regierungsrat a.D.	1984 Isny im Allgäu	Kronach	CSU	237 Coburg	

Noch: 6. Alphabetisches Verzeichnis der Gewählten

Lfd. Nr.	Name - Beruf	Geburtsjahr - Geburtsort	Wohnort	Wahlvorschlag	Gewählt im Wahlkr. (Nr./Name)	Gewählt auf Landesliste (LL)
26	Gohlke, Nicole Stephanie Sozialwissenschaftlerin	1975 München	München	Die Linke		LL
27	Groß, Karl Rudolf Rainer Rechtsanwalt	1960 Bonn-Beuel	Gauting	AfD		LL
28	Gürpinar, Ates Nils Mitglied des Deutschen Bundestages	1984 Darmstadt	Rosenheim	Die Linke		LL
29	Hahn, Florian Peter Mitglied des Deutschen Bundestages	1974 München	Ottobrunn	CSU	220 München-Land	
30	Hahn, Prof. Dr. Ingo Jochen Mitglied des Bayerischen Landtags	1971 Groß-Gerau	Gauting	AfD		LL
31	Hain, Heiko Verwaltungsfachwirt	1982 Münchberg	Weißdorf	CSU	238 Hof	
32	Heinrich, Gabriela Dipl.-Medienberaterin	1963 Berlin	Nürnberg	SPD		LL
33	Heubach, Heike Mitglied des Deutschen Bundestages	1979 Rottweil am Neckar	Stadtbergen	SPD		LL
34	Hierl, Susanne Rechtsanwältin, MdB	1973 Eichstätt	Berg b.Neumarkt i.d.OPf.	CSU	231 Amberg	
35	Hoffmann, Alexander Oberrechtsrat, Bundestagsabgeordneter	1975 Würzburg	Zellingen	CSU	248 Main-Spessart	
36	Hofreiter, Dr. Anton Dipl.-Biologe, MdB	1970 München	München	GRÜNE		LL
37	Hoß, Luke Rolf Student	2001 Stuttgart - Bad Cannstatt	Passau	Die Linke		LL
38	Huy, Rose Gerrit Mitglied des Deutschen Bundestages	1953 Braunschweig	Inning a.Ammersee	AfD		LL
39	Kießling, Michael Hannes Mitglied des Deutschen Bundestages	1973 Rüti, Schweiz	Landsberg am Lech	CSU	223 Starnberg – Landsberg am Lech	
40	Körner, Dr. Konrad Rechtsanwalt	1992 Fürth/Bay.	Herzogenaurach	CSU	241 Erlangen	
41	Kofler, Dr. Bärbel Mitglied des Deutschen Bundestages	1967 Freilassing	Traunstein	SPD		LL
42	Koller, Johann Georg Land- und Gastwirt	1971 Passau	Thyrnau	CSU	228 Passau	
43	Kraft, Dr. Rainer Detlef Mitglied des Deutschen Bundestages	1974 Gräfelfing	Langweid a.Lech	AfD		LL
44	Kramme, Anette Parlamentarische Staatssekretärin, MdB	1967 Essen	Bayreuth	SPD		LL
45	Lange, Ulrich Josef Bundestagsabgeordneter	1969 Meran	Nördlingen	CSU	253 Donau-Ries	
46	Launert, Dr. Silke Mitglied des Deutschen Bundestages	1976 Stadtsteinach	Bayreuth	CSU	236 Bayreuth	
47	Lenhard, Rebecca selbstständige IT-Beraterin	1995 Forchheim	Nürnberg	GRÜNE		LL
48	Lenz, Dr. Andreas Dipl.-Betriebswirt (FH), MdB	1981 Ebersberg	Frauenneuharting	CSU	212 Erding – Ebersberg	
49	Lindholz, Andrea Rechtsanwältin, MdB	1970 Bonn	Goldbach	CSU	246 Aschaffenburg	
50	Ludwig, Daniela Dipl.-Juristin, MdB	1975 München	Kolbermoor	CSU	221 Rosenheim	

Noch: 6. Alphabetisches Verzeichnis der Gewählten

Lfd. Nr.	Name - Beruf	Geburtsjahr - Geburtsort	Wohnort	Wahlvorschlag	Gewählt im Wahlkr. (Nr./Name)	Gewählt auf Landesliste (LL)
51	Mayer, Andreas Luft- und Raumfahrttechnikingenieur	1995 Memmingen	Wolfertschwenden	AfD		LL
52	Mayer, Stephan MdB, Rechtsanwalt	1973 Burghausen	Neuötting	CSU	211 Altötting	
53	Mixl, Reinhard Wilhelm Dipl.-Betriebswirt (FH)	1961 Waldkirchen	Schwandorf	AfD		LL
54	Moser, Christian Anton Jurist	1989 Pfaffenhofen an der Ilm	Pfaffenhofen a.d.Ilm	CSU	213 Freising	
55	Müller, Sascha Sportjournalist, MdB	1970 Essen	Nürnberg	GRÜNE		LL
56	Oßner, Florian Diplom-Volkswirt (Univ.), MdB	1980 Vilsbiburg	Velden	CSU	227 Landshut	
57	Otten, Gerold Joachim Mitglied des Deutschen Bundestages	1955 Lübberstedt	Putzbrunn	AfD		LL
58	Peterka, Tobias Matthias Mitglied des Deutschen Bundestages	1982 Achern	Bayreuth	AfD		LL
59	Pilsinger, Dr. Stephan Nikolaus Hausarzt, MdB	1987 München	München	CSU	219 München-West/Mitte	
60	Protschka, Stephan Mitglied des Deutschen Bundestages	1977 Dingolfing	Mamming	AfD		LL
61	Radwan, Alexander Gamal MdB	1964 München	Rottach-Egern	CSU	222 Bad Tölz-Wolfratshausen – Miesbach	
62	Rainer, Alois Metzgermeister, MdB	1965 Straubing	Haibach	CSU	230 Straubing	
63	Rehm, Lukas Personalsachbearbeiter	1990 Neuburg an der Donau	Ingolstadt	AfD		LL
64	Roloff, Sebastian Jörg Rechtsanwalt, MdB	1983 Berlin	München	SPD		LL
65	Roth, Claudia Benedikta Staatsministerin für Kultur und Medien	1955 Ulm	Augsburg	GRÜNE		LL
66	Rothfuß, Dr. Rainer Geopolitik-Analyst, MdB	1971 Freudenstadt	Lindau (Bodensee)	AfD		LL
67	Rützel, Bernd Ferdinand Techn. Oberamtsrat a. D., MdB	1968 Gemünden a.M.	Gemünden a.Main	SPD		LL
68	Rupprecht, Albert Robert Dipl.-Volkswirt, MdB	1968 Vohenstrauß	Waldthurn	CSU	234 Weiden	
69	Schäfer, Jamila Anna Mitglied des Deutschen Bundestages	1993 München	München	GRÜNE		LL
70	Schätzl, Johannes Informatiker, MdB	1993 Hutthurm	Passau	SPD		LL
71	Scheirich, Raimond Christian Umweltingenieur	1990 Temeschburg	Augsburg	AfD		LL
72	Schießl, Carina Medizinisch-technische Laborassistentin	1990 Schwandorf	Schwarzenfeld	AfD		LL
73	Schiller, Manfred Leonhard Kaufmann	1961 Schirmitz	Weiden i.d.OPf.	AfD		LL
74	Schmid, Christoph Florian Mitglied des Deutschen Bundestages	1976 München	Alerheim	SPD		LL
75	Schmidt, Stefan Lehrer, MdB	1981 Freystadt	Regensburg	GRÜNE		LL

Noch: 6. Alphabetisches Verzeichnis der Gewählten

Lfd. Nr.	Name - Beruf	Geburtsjahr - Geburtsort	Wohnort	Wahlvorschlag	Gewählt im Wahlkr. (Nr./Name)	Gewählt auf Landesliste (LL)
76	Schönberger, Marlene Edeltraud Politikwissenschaften, M.A., MdB	1990 Landshut	Adlkofen	GRÜNE		LL
77	Schötz, Evelyn Altenpflegerin	1961 Lauf a.d.Pegnitz	Schwaig b.Nürnberg	Die Linke		LL
78	Schrodi, Michael Gymnasiallehrer	1977 München	Olching	SPD		LL
79	Schuhmann, Bernd Willi Karl Gartenbautechniker	1964 Schweinfurt	Schwebheim	AfD		LL
80	Schwarz, Andreas Dipl.-Betriebswirt (FH), MdB	1965 Berleburg	Strullendorf	SPD		LL
81	Silberhorn, Thomas Bundestagsabgeordneter, Rechtsanwalt	1968 Kemmern	Hirschaid	CSU	235 Bamberg	
82	Staffler, Katrin Mitglied des Deutschen Bundestages	1981 Dachau	Türkenfeld	CSU	214 Fürstenfeldbruck	
83	Stefinger, Dr. Wolfgang Dieter Betriebswirt, MdB	1985 München	München	CSU	217 München-Ost	
84	Stracke, Stephan Bundestagsabgeordneter	1974 Marktoberdorf	Irsee	CSU	257 Ostallgäu	
85	Teich, Tobias Daniel Referent	1984 München	Geisenfeld	AfD		LL
86	Theiss, Prof. Dr. Hans Diogenes Arzt	1977 München	München	CSU	216 München-Nord	
87	Träger, Carsten Dietmar Mitglied des Deutschen Bundestages	1973 Fürth	Fürth	SPD		LL
88	Treuheit, Bastian Kaufmann im Groß- und Außenhandel	1998 Fürth	Zirndorf	AfD		LL
89	Valent, Aaron Auszubildender	1997 Starnberg	Würzburg	Die Linke		LL
90	Vollath, Sarah Sozialarbeiterin	1995 Ingolstadt	Walting	Die Linke		LL
91	Wagener, Niklas Mitglied des Deutschen Bundestages	1998 Aschaffenburg	Aschaffenburg	GRÜNE		LL
92	Wagner, Dr. Carolin Referatsleiterin, MdB	1982 Heidelberg	Lappersdorf	SPD		LL
93	Wagner, Johannes Arzt	1991 Nürnberg	Coburg	GRÜNE		LL
94	Walch, Siegfried Sebastian Landrat	1984 Traunstein	Inzell	CSU	224 Traunstein	
95	Wegge, Carmen Regierungsrätin a. D., MdB	1989 Hattingen	München	SPD		LL
96	Weisgerber, Dr. Anja Rechtsanwältin, MdB	1976 Schweinfurt	Schwebheim	CSU	249 Schweinfurt	
97	Wiehle, Wolfgang Mitglied des Deutschen Bundestages	1964 München	Ottobrunn	AfD		LL
98	Winkler, Tobias MdB	1978 Nürnberg	Roßtal	CSU	242 Fürth	
99	Winklmann, Tina Verfahrensmechanikerin	1980 Weiden in der Oberpfalz	Schwandorf	GRÜNE		LL
100	Wittmann, Mechthilde Mitglied des Deutschen Bundestages	1967 München	Kempten (Allgäu)	CSU	256 Oberallgäu	

Noch: 6. Alphabetisches Verzeichnis der Gewählten

Lfd. Nr.	Name - Beruf	Geburtsjahr - Geburtsort	Wohnort	Wahlvor-schlag	Gewählt im Wahlkr. (Nr./Name)	Gewählt auf Landesliste (LL)
101	Zeulner, Emmi Mitglied des Deutschen Bundestages	1987 Lichtenfels	Lichtenfels	CSU	239 Kulmbach	

7. Wahlbeteiligung und Verteilung der gültigen Stimmen nach Ländern
7.1 Erststimmen

Gegenstand der Nachweisung	Einheit	Jahr	Bundesgebiet	Schleswig-Holstein	Mecklenburg-Vorpommern	Hamburg	Niedersachsen	Bremen	Brandenburg	Sachsen-Anhalt	Berlin
Wahlberechtigte	Anz.	2025	60 490 603	2 262 785	1 293 732	1 299 260	6 042 951	450 509	2 034 083	1 734 716	2 442 031
	Anz.	2021	61 172 771	2 272 717	1 314 435	1 298 792	6 105 381	459 749	2 048 844	1 789 775	2 460 618
Wähler	Anz.	2025	49 927 315	1 890 250	1 029 150	1 050 234	5 038 396	350 378	1 658 616	1 348 053	1 961 161
	Anz.	2021	46 707 343	1 776 145	935 040	1 011 044	4 563 142	330 431	1 549 464	1 214 761	1 709 738
Wahlbeteiligung	%	2025	*82,5*	*83,5*	*79,5*	*80,8*	*83,4*	*77,8*	*81,5*	*77,7*	*80,3*
	%	2021	*76,4*	*78,2*	*71,1*	*77,8*	*74,7*	*71,9*	*75,6*	*67,9*	*69,5*
Ungültige Erststimmen	Anz.	2025	429 129	13 909	11 447	8 707	36 386	3 312	16 602	17 541	18 694
	Anz.	2021	488 483	16 132	16 954	7 720	44 570	3 374	21 706	14 583	27 619
	%	2025	*0,9*	*0,7*	*1,1*	*0,8*	*0,7*	*0,9*	*1,0*	*1,3*	*1,0*
	%	2021	*1,0*	*0,9*	*1,8*	*0,8*	*1,0*	*1,0*	*1,4*	*1,2*	*1,6*
Gültige Erststimmen	Anz.	2025	49 498 186	1 876 341	1 017 703	1 041 527	5 002 010	347 066	1 642 014	1 330 512	1 942 467
	Anz.	2021	46 218 860	1 760 013	918 086	1 003 324	4 518 572	327 057	1 527 758	1 200 178	1 682 119
SPD	Anz.	2025	9 934 614	424 503	179 542	291 989	1 468 848	95 270	336 988	183 942	326 627
	Anz.	2021	12 184 096	530 301	261 408	334 831	1 603 785	108 432	437 753	293 197	366 569
	%	2025	*20,1*	*22,6*	*17,6*	*28,0*	*29,4*	*27,5*	*20,5*	*13,8*	*16,8*
	%	2021	*26,4*	*30,1*	*28,5*	*33,4*	*35,5*	*33,2*	*28,7*	*24,4*	*21,8*
CDU	Anz.	2025	12 601 967	573 560	205 788	231 873	1 557 228	78 673	332 278	313 309	413 863
	Anz.	2021	10 445 920	465 975	180 669	179 572	1 323 070	67 992	283 668	299 363	339 234
	%	2025	*25,5*	*30,6*	*20,2*	*22,3*	*31,1*	*22,7*	*20,2*	*23,5*	*21,3*
	%	2021	*22,6*	*26,5*	*19,7*	*17,9*	*29,3*	*20,8*	*18,6*	*24,9*	*20,2*
GRÜNE	Anz.	2025	5 442 912	279 313	36 896	214 636	486 936	53 282	85 989	48 598	338 209
	Anz.	2021	6 435 380	315 633	62 664	237 328	646 848	60 490	120 005	64 326	346 880
	%	2025	*11,0*	*14,9*	*3,6*	*20,6*	*9,7*	*15,4*	*5,2*	*3,7*	*17,4*
	%	2021	*13,9*	*17,9*	*6,8*	*23,7*	*14,3*	*18,5*	*7,9*	*5,4*	*20,6*
FDP	Anz.	2025	1 623 351	67 554	29 338	35 365	148 204	9 659	44 454	37 606	52 616
	Anz.	2021	4 019 565	167 191	66 328	84 603	347 802	22 398	121 094	96 084	106 292
	%	2025	*3,3*	*3,6*	*2,9*	*3,4*	*3,0*	*2,8*	*2,7*	*2,8*	*2,7*
	%	2021	*8,7*	*9,5*	*7,2*	*8,4*	*7,7*	*6,8*	*7,9*	*8,0*	*6,3*
AfD	Anz.	2025	10 175 438	302 274	376 837	114 568	880 831	52 640	565 726	515 631	294 530
	Anz.	2021	4 699 926	113 641	169 977	49 828	292 032	21 565	279 978	242 065	151 449
	%	2025	*20,6*	*16,1*	*37,0*	*11,0*	*17,6*	*15,2*	*34,5*	*38,8*	*15,2*
	%	2021	*10,2*	*6,5*	*18,5*	*5,0*	*6,5*	*6,6*	*18,3*	*20,2*	*9,0*
CSU	Anz.	2025	3 271 730	-	-	-	-	-	-	-	-
	Anz.	2021	2 788 048	-	-	-	-	-	-	-	-
	%	2025	*6,6*	-	-	-	-	-	-	-	-
	%	2021	*6,0*	-	-	-	-	-	-	-	-
Die Linke	Anz.	2025	3 932 584	115 128	144 779	129 846	321 268	44 395	189 179	165 811	423 489
	Anz.	2021	2 286 070	55 523	116 033	72 507	142 785	25 923	142 628	127 576	238 776
	%	2025	*7,9*	*6,1*	*14,2*	*12,5*	*6,4*	*12,8*	*11,5*	*12,5*	*21,8*
	%	2021	*4,9*	*3,2*	*12,6*	*7,2*	*3,2*	*7,9*	*9,3*	*10,6*	*14,2*
FREIE WÄHLER	Anz.	2025	1 254 488	25 147	27 571	9 694	68 430	1 758	53 005	42 361	9 143
	Anz.	2021	1 332 710	26 518	17 781	6 743	47 466	3 652	47 029	32 152	12 134
	%	2025	*2,5*	*1,3*	*2,7*	*0,9*	*1,4*	*0,5*	*3,2*	*3,2*	*0,5*
	%	2021	*2,9*	*1,5*	*1,9*	*0,7*	*1,1*	*1,1*	*3,1*	*2,7*	*0,7*
Tierschutzpartei	Anz.	2025	82 485	-	6 200	-	7 649	-	-	-	15 742
	Anz.	2021	160 865	-	14 324	-	25 460	2 440	6 735	1 969	47 131
	%	2025	*0,2*	-	*0,6*	-	*0,2*	-	-	-	*0,8*
	%	2021	*0,3*	-	*1,6*	-	*0,6*	*0,7*	*0,4*	*0,2*	*2,8*
dieBasis	Anz.	2025	41 903	-	-	-	4 119	-	-	-	-
	Anz.	2021	732 620	27 124	16 019	17 259	52 585	4 007	26 766	22 554	16 770
	%	2025	*0,1*	-	-	-	*0,1*	-	-	-	-
	%	2021	*1,6*	*1,5*	*1,7*	*1,7*	*1,2*	*1,2*	*1,8*	*1,9*	*1,0*
Die PARTEI	Anz.	2025	122 386	2 020	-	-	4 680	2 226	15 439	5 138	8 387
	Anz.	2021	540 170	18 090	3 692	6 585	16 581	5 464	27 429	4 416	35 579
	%	2025	*0,2*	*0,1*	-	-	*0,1*	*0,6*	*0,9*	*0,4*	*0,4*
	%	2021	*1,2*	*1,0*	*0,4*	*0,7*	*0,4*	*1,7*	*1,8*	*0,4*	*2,1*
Team Todenhöfer	Anz.	2025	9 757	-	-	-	-	-	-	-	4 693
	Anz.	2021	5 422	-	-	-	-	-	-	-	2 326
	%	2025	*0,0*	-	-	-	-	-	-	-	*0,2*
	%	2021	*0,0*	-	-	-	-	-	-	-	*0,1*
PIRATEN	Anz.	2025	2 152	-	-	-	2 152	-	-	-	-
	Anz.	2021	60 548	-	3 812	3 419	9 837	908	5 848	-	4 531
	%	2025	*0,0*	-	-	-	*0,0*	-	-	-	-
	%	2021	*0,1*	-	*0,4*	*0,3*	*0,2*	*0,3*	*0,4*	-	*0,3*
Volt	Anz.	2025	391 577	23 284	-	11 913	40 024	5 741	10 688	-	-
	Anz.	2021	77 594	1 431	-	4 476	-	1 182	1 004	-	2 044
	%	2025	*0,8*	*1,2*	-	*1,1*	*0,8*	*1,7*	*0,7*	-	-
	%	2021	*0,2*	*0,1*	-	*0,4*	-	*0,4*	*0,1*	-	*0,1*
ÖDP	Anz.	2025	54 641	-	-	-	-	-	-	-	-
	Anz.	2021	152 542	-	-	3 666	1 711	713	4 499	302	2 965
	%	2025	*0,1*	-	-	-	-	-	-	-	-
	%	2021	*0,3*	-	-	*0,4*	*0,0*	*0,2*	*0,3*	*0,0*	*0,2*
SSW	Anz.	2025	58 773	58 773	-	-	-	-	-	-	-
	Anz.	2021	35 027	35 027	-	-	-	-	-	-	-
	%	2025	*0,1*	*3,1*	-	-	-	-	-	-	-
	%	2021	*0,1*	*2,0*	-	-	-	-	-	-	-

Quelle: Die Bundeswahlleiterin

Nordrhein-Westfalen	Sachsen	Hessen	Thüringen	Rheinland-Pfalz	Bayern	Baden-Württemberg	Saarland	Jahr	Einheit	Gegenstand der Nachweisung
12 883 912	3 184 219	4 343 264	1 652 367	3 013 681	9 464 900	7 653 940	734 253	2025	Anz.	Wahlberechtigte
13 040 267	3 253 667	4 383 047	1 707 726	3 053 335	9 517 664	7 711 531	755 223	2021	Anz.	
10 588 884	2 584 784	3 609 003	1 333 615	2 500 852	7 997 019	6 382 217	604 703	2025	Anz.	Wähler
9 960 984	2 488 954	3 340 639	1 279 720	2 357 021	7 608 980	5 997 317	583 963	2021	Anz.	
82,2	*81,2*	*83,1*	*80,7*	*83,0*	*84,5*	*83,4*	*82,4*	2025	%	Wahlbeteiligung
76,4	*76,5*	*76,2*	*74,9*	*77,2*	*79,9*	*77,8*	*77,3*	2021	%	
99 150	22 104	36 015	10 393	27 660	48 701	50 411	8 097	2025	Anz.	Ungültige
92 465	29 375	44 706	16 639	31 352	55 864	54 574	10 850	2021	Anz.	Erststimmen
0,9	*0,9*	*1,0*	*0,8*	*1,1*	*0,6*	*0,8*	*1,3*	2025	%	
0,9	*1,2*	*1,3*	*1,3*	*1,3*	*0,7*	*0,9*	*1,9*	2021	%	
10 489 734	2 562 680	3 572 988	1 323 222	2 473 192	7 948 318	6 331 806	596 606	2025	Anz.	Gültige
9 868 519	2 459 579	3 295 933	1 263 081	2 325 669	7 553 116	5 942 743	573 113	2021	Anz.	Erststimmen
2 633 518	247 320	843 125	131 841	573 552	1 016 849	1 002 196	178 504	2025	Anz.	SPD
3 068 628	410 769	1 000 129	299 024	697 183	1 316 303	1 247 455	208 329	2021	Anz.	
25,1	*9,7*	*23,6*	*10,0*	*23,2*	*12,8*	*15,8*	*29,9*	2025	%	
31,1	*16,7*	*30,3*	*23,7*	*30,0*	*17,4*	*21,0*	*36,4*	2021	%	
3 566 697	612 716	1 154 339	272 828	831 620	-	2 280 323	176 872	2025	Anz.	CDU
2 973 458	546 282	909 147	264 026	686 825	-	1 767 316	159 323	2021	Anz.	
34,0	*23,9*	*32,3*	*20,6*	*33,6*	-	*36,0*	*29,6*	2025	%	
30,1	*22,2*	*27,6*	*20,9*	*29,5*	-	*29,7*	*27,8*	2021	%	
1 230 334	129 024	411 224	36 821	204 073	969 643	887 520	30 414	2025	Anz.	GRÜNE
1 500 696	171 384	480 535	68 185	247 246	1 023 735	1 058 334	31 091	2021	Anz.	
11,7	*5,0*	*11,5*	*2,8*	*8,3*	*12,2*	*14,0*	*5,1*	2025	%	
15,2	*7,0*	*14,6*	*5,4*	*10,6*	*13,6*	*17,8*	*5,4*	2021	%	
349 391	69 713	128 751	28 124	83 348	246 859	271 781	20 588	2025	Anz.	FDP
851 337	220 062	315 712	89 008	193 360	579 804	711 697	46 793	2021	Anz.	
3,3	*2,7*	*3,6*	*2,1*	*3,4*	*3,1*	*4,3*	*3,5*	2025	%	
8,6	*8,9*	*9,6*	*7,0*	*8,3*	*7,7*	*12,0*	*8,2*	2021	%	
1 720 361	986 035	633 672	512 068	476 041	1 384 089	1 231 058	129 077	2025	Anz.	AfD
705 020	632 881	285 337	298 971	205 790	634 098	561 058	56 236	2021	Anz.	
16,4	*38,5*	*17,7*	*38,7*	*19,2*	*17,4*	*19,4*	*21,6*	2025	%	
7,1	*25,7*	*8,7*	*23,7*	*8,8*	*8,4*	*9,4*	*9,8*	2021	%	
-	-	-	-	-	3 271 730	-	-	2025	Anz.	CSU
-	-	-	-	-	2 788 048	-	-	2021	Anz.	
-	-	-	-	-	*41,2*	-	-	2025	%	
-	-	-	-	-	*36,9*	-	-	2021	%	
714 177	326 812	256 937	209 943	123 581	366 094	359 992	41 153	2025	Anz.	Die Linke
317 869	282 800	130 457	155 618	84 143	187 530	175 691	30 211	2021	Anz.	
6,8	*12,8*	*7,2*	*15,9*	*5,0*	*4,6*	*5,7*	*6,9*	2025	%	
3,2	*11,5*	*4,0*	*12,3*	*3,6*	*2,5*	*3,0*	*5,3*	2021	%	
113 887	71 766	80 806	25 833	80 626	461 183	163 833	19 445	2025	Anz.	FREIE WÄHLER
97 782	66 591	81 432	31 190	116 525	587 357	143 422	14 936	2021	Anz.	
1,1	*2,8*	*2,3*	*2,0*	*3,3*	*5,8*	*2,6*	*3,3*	2025	%	
1,0	*2,7*	*2,5*	*2,5*	*5,0*	*7,8*	*2,4*	*2,6*	2021	%	
-	-	2 772	-	11 108	28 466	10 548	-	2025	Anz.	Tierschutzpartei
11 068	-	-	-	9 487	20 429	21 822	-	2021	Anz.	
-	-	*0,1*	-	*0,4*	*0,4*	*0,2*	-	2025	%	
0,1	-	-	-	*0,4*	*0,3*	*0,4*	-	2021	%	
-	-	-	-	-	20 511	17 273	-	2025	Anz.	dieBasis
111 606	45 593	47 736	19 932	31 791	156 556	127 340	8 982	2021	Anz.	
-	-	-	-	-	*0,3*	*0,3*	-	2025	%	
1,1	*1,9*	*1,4*	*1,6*	*1,4*	*2,1*	*2,1*	*1,6*	2021	%	
33 513	12 289	7 005	-	1 454	9 947	20 288	-	2025	Anz.	Die PARTEI
170 191	37 538	22 769	22 882	21 564	60 435	73 115	13 840	2021	Anz.	
0,3	*0,5*	*0,2*	-	*0,1*	*0,1*	*0,3*	-	2025	%	
1,7	*1,5*	*0,7*	*1,8*	*0,9*	*0,8*	*1,2*	*2,4*	2021	%	
5 064	-	-	-	-	-	-	-	2025	Anz.	Team Todenhöfer
-	-	-	-	-	3 096	-	-	2021	Anz.	
0,0	-	-	-	-	-	-	-	2025	%	
-	-	-	-	-	*0,0*	-	-	2021	%	
-	-	-	-	-	-	-	-	2025	Anz.	PIRATEN
6 629	5 628	4 917	1 313	1 118	9 150	3 438	-	2021	Anz.	
-	-	-	-	-	-	-	-	2025	%	
0,1	*0,2*	*0,1*	*0,1*	*0,0*	*0,1*	*0,1*	-	2021	%	
79 736	10 765	47 891	-	26 389	65 991	69 155	-	2025	Anz.	Volt
24 138	-	7 725	-	10 420	14 028	11 146	-	2021	Anz.	
0,8	*0,4*	*1,3*	-	*1,1*	*0,8*	*1,1*	-	2025	%	
0,2	-	*0,2*	-	*0,4*	*0,2*	*0,2*	-	2021	%	
-	-	-	-	3 615	49 234	1 792	-	2025	Anz.	ÖDP
1 394	10 224	-	2 715	8 062	96 378	17 041	2 872	2021	Anz.	
-	-	-	-	*0,1*	*0,6*	*0,0*	-	2025	%	
0,0	*0,4*	-	*0,2*	*0,3*	*1,3*	*0,3*	*0,5*	2021	%	
-	-	-	-	-	-	-	-	2025	Anz.	SSW
-	-	-	-	-	-	-	-	2021	Anz.	
-	-	-	-	-	-	-	-	2025	%	
-	-	-	-	-	-	-	-	2021	%	

Noch: 7. Wahlbeteiligung und Verteilung der gültigen Stimmen nach Ländern
Noch: 7.1 Erststimmen

Gegenstand der Nachweisung	Einheit	Jahr	Bundesgebiet	Schleswig-Holstein	Mecklenburg-Vorpommern	Hamburg	Niedersachsen	Bremen	Brandenburg	Sachsen-Anhalt	Berlin
Verjüngungsforschung	Anz.	2025	-	-	-	-	-	-	-	-	-
	Anz.	2021	2 171	-	-	-	-	-	-	-	805
	%	2025	-	-	-	-	-	-	-	-	-
	%	2021	*0,0*	-	-	-	-	-	-	-	*0,0*
PdH	Anz.	2025	1 873	-	-	-	-	-	-	-	-
	Anz.	2021	12 672	-	-	-	287	1 016	458	-	1 097
	%	2025	*0,0*	-	-	-	-	-	-	-	-
	%	2021	*0,0*	-	-	-	*0,0*	*0,3*	*0,0*	-	*0,1*
Bündnis C	Anz.	2025	2 021	-	-	-	-	-	-	-	-
	Anz.	2021	6 222	-	-	-	-	-	-	-	-
	%	2025	*0,0*	-	-	-	-	-	-	-	-
	%	2021	*0,0*	-	-	-	-	-	-	-	-
BP	Anz.	2025	5 784	-	-	-	-	-	-	-	-
	Anz.	2021	36 748	-	-	-	-	-	-	-	-
	%	2025	*0,0*	-	-	-	-	-	-	-	-
	%	2021	*0,1*	-	-	-	-	-	-	-	-
MLPD	Anz.	2025	24 208	286	1 284	1 643	1 330	736	-	1 339	1 234
	Anz.	2021	22 535	265	1 270	962	750	266	304	620	1 122
	%	2025	*0,0*	*0,0*	*0,1*	*0,2*	*0,0*	*0,2*	-	*0,1*	*0,1*
	%	2021	*0,0*	*0,0*	*0,1*	*0,1*	*0,0*	*0,1*	*0,0*	*0,1*	*0,1*
MENSCHLICHE WELT	Anz.	2025	-	-	-	-	-	-	-	-	-
	Anz.	2021	652	-	-	-	-	-	-	-	301
	%	2025	-	-	-	-	-	-	-	-	-
	%	2021	*0,0*	-	-	-	-	-	-	-	*0,0*
PdF	Anz.	2025	1 282	-	-	-	-	-	-	-	-
	Anz.	2021	-	-	-	-	-	-	-	-	-
	%	2025	*0,0*	-	-	-	-	-	-	-	-
	%	2021	-	-	-	-	-	-	-	-	-
SGP	Anz.	2025	73	-	-	-	-	-	-	-	73
	Anz.	2021	-	-	-	-	-	-	-	-	-
	%	2025	*0,0*	-	-	-	-	-	-	-	*0,0*
	%	2021	-	-	-	-	-	-	-	-	-
BüSo	Anz.	2025	1 303	-	-	-	-	-	-	-	1 303
	Anz.	2021	811	-	-	-	-	-	-	-	-
	%	2025	*0,0*	-	-	-	-	-	-	-	*0,1*
	%	2021	*0,0*	-	-	-	-	-	-	-	-
BÜNDNIS DEUTSCHLAND	Anz.	2025	88 046	3 227	6 836	-	4 327	1 967	3 566	8 480	7 598
	%	2025	*0,2*	*0,2*	*0,7*	-	*0,1*	*0,6*	*0,2*	*0,6*	*0,4*
BSW	Anz.	2025	299 226	-	-	-	-	-	-	-	41 643
	%	2025	*0,6*	-	-	-	-	-	-	-	*2,1*
MERA25	Anz.	2025	658	-	-	-	-	-	-	-	658
	%	2025	*0,0*	-	-	-	-	-	-	-	*0,0*
WerteUnion	Anz.	2025	2 844	-	-	-	-	-	-	-	-
	%	2025	*0,0*	-	-	-	-	-	-	-	-
Übrige 1)	Anz.	2025	70 110	1 272	2 632	-	5 984	719	4 702	8 297	2 659
	Anz.	2021	180 546	3 294	4 109	1 545	7 573	609	22 560	15 554	6 114
	%	2025	*0,1*	*0,1*	*0,3*	-	*0,1*	*0,2*	*0,3*	*0,6*	*0,1*
	%	2021	*0,4*	*0,2*	*0,4*	*0,2*	*0,2*	*0,2*	*1,5*	*1,3*	*0,4*

1) Übrige Parteien und die sonstigen politischen Vereinigungen.
Quelle: Die Bundeswahlleiterin

Nordrhein-Westfalen	Sachsen	Hessen	Thüringen	Rheinland-Pfalz	Bayern	Baden-Württemberg	Saarland	Jahr	Einheit	Gegenstand der Nachweisung
-	-	-	-	-	-	-	-	2025	Anz.	Verjüngungsforschung
-	1 366	-	-	-	-	-	-	2021	Anz.	
-	-	-	-	-	-	-	-	2025	%	
-	*0,1*	-	-	-	-	-	-	2021	%	
-	1 259	-	-	-	614	-	-	2025	Anz.	PdH
488	2 232	472	-	486	1 434	4 702	-	2021	Anz.	
-	*0,0*	-	-	-	*0,0*	-	-	2025	%	
0,0	*0,1*	*0,0*	-	*0,0*	*0,0*	*0,1*	-	2021	%	
-	-	-	-	-	-	2 021	-	2025	Anz.	Bündnis C
1 405	2 546	1 353	-	-	466	452	-	2021	Anz.	
-	-	-	-	-	-	*0,0*	-	2025	%	
0,0	*0,1*	*0,0*	-	-	*0,0*	*0,0*	-	2021	%	
-	-	-	-	-	5 784	-	-	2025	Anz.	BP
-	-	-	-	-	36 748	-	-	2021	Anz.	
-	-	-	-	-	*0,1*	-	-	2025	%	
-	-	-	-	-	*0,5*	-	-	2021	%	
7 436	772	1 451	1 683	-	888	3 573	553	2025	Anz.	MLPD
5 894	1 081	969	3 875	157	1 258	3 541	201	2021	Anz.	
0,1	*0,0*	*0,0*	*0,1*	-	*0,0*	*0,1*	*0,1*	2025	%	
0,1	*0,0*	*0,0*	*0,3*	*0,0*	*0,0*	*0,1*	*0,0*	2021	%	
-	-	-	-	-	-	-	-	2025	Anz.	MENSCHLICHE WELT
-	-	-	-	-	-	351	-	2021	Anz.	
-	-	-	-	-	-	-	-	2025	%	
-	-	-	-	-	-	*0,0*	-	2021	%	
1 282	-	-	-	-	-	-	-	2025	Anz.	PdF
-	-	-	-	-	-	-	-	2021	Anz.	
0,0	-	-	-	-	-	-	-	2025	%	
-	-	-	-	-	-	-	-	2021	%	
-	-	-	-	-	-	-	-	2025	Anz.	SGP
-	-	-	-	-	-	-	-	2021	Anz.	
-	-	-	-	-	-	-	-	2025	%	
-	-	-	-	-	-	-	-	2021	%	
-	-	-	-	-	-	-	-	2025	Anz.	BüSo
-	210	123	-	-	416	62	-	2021	Anz.	
-	-	-	-	-	-	-	-	2025	%	
-	*0,0*	*0,0*	-	-	*0,0*	*0,0*	-	2021	%	
16 085	11 673	3 038	-	2 516	13 912	4 821	-	2025	Anz.	BÜNDNIS DEUTSCHLAND
0,2	*0,5*	*0,1*	-	*0,1*	*0,2*	*0,1*	-	2025	%	
6 481	79 561	-	96 960	54 667	19 914	-	-	2025	Anz.	BSW
0,1	*3,1*	-	*7,3*	*2,2*	*0,3*	-	-	2025	%	
-	-	-	-	-	-	-	-	2025	Anz.	MERA25
-	-	-	-	-	-	-	-	2025	%	
2 844	-	-	-	-	-	-	-	2025	Anz.	WerteUnion
0,0	-	-	-	-	-	-	-	2025	%	
8 928	2 975	1 977	7 121	602	16 610	5 632	-	2025	Anz.	Übrige 1)
20 916	22 392	7 120	6 342	11 512	35 847	14 760	299	2021	Anz.	
0,1	*0,1*	*0,1*	*0,5*	*0,0*	*0,2*	*0,1*	-	2025	%	
0,2	*0,9*	*0,2*	*0,5*	*0,5*	*0,5*	*0,2*	*0,1*	2021	%	

7. Wahlbeteiligung und Verteilung der gültigen Stimmen nach Ländern
7.2 Zweitstimmen

Gegenstand der Nachweisung	Einheit	Jahr	Bundesgebiet	Schleswig-Holstein	Mecklenburg-Vorpommern	Hamburg	Niedersachsen	Bremen	Brandenburg	Sachsen-Anhalt	Berlin
Wahlberechtigte	Anz.	2025	60 490 603	2 262 785	1 293 732	1 299 260	6 042 951	450 509	2 034 083	1 734 716	2 442 031
	Anz.	2021	61 172 771	2 272 717	1 314 435	1 298 792	6 105 381	459 749	2 048 844	1 789 775	2 460 618
Wähler	Anz.	2025	49 927 315	1 890 250	1 029 150	1 050 234	5 038 396	350 378	1 658 616	1 348 053	1 961 161
	Anz.	2021	46 707 343	1 776 145	935 040	1 011 044	4 563 142	330 431	1 549 464	1 214 761	1 709 738
Wahlbeteiligung	%	2025	*82,5*	*83,5*	*79,5*	*80,8*	*83,4*	*77,8*	*81,5*	*77,7*	*80,3*
	%	2021	*76,4*	*78,2*	*71,1*	*77,8*	*74,7*	*71,9*	*75,6*	*67,9*	*69,5*
Ungültige Zweitstimmen	Anz.	2025	285 228	10 168	7 925	5 365	26 331	2 120	11 422	10 727	11 762
	Anz.	2021	408 956	13 391	16 181	5 500	39 921	2 391	19 821	12 821	26 793
	%	2025	*0,6*	*0,5*	*0,8*	*0,5*	*0,5*	*0,6*	*0,7*	*0,8*	*0,6*
	%	2021	*0,9*	*0,8*	*1,7*	*0,5*	*0,9*	*0,7*	*1,3*	*1,1*	*1,6*
Gültige Zweitstimmen	Anz.	2025	49 642 087	1 880 082	1 021 225	1 044 869	5 012 065	348 258	1 647 194	1 337 326	1 949 399
	Anz.	2021	46 298 387	1 762 754	918 859	1 005 544	4 523 221	328 040	1 529 643	1 201 940	1 682 945
SPD	Anz.	2025	*8 148 284*	*352 671*	*126 703*	*237 564*	*1 152 824*	*80 600*	*243 973*	*146 538*	*295 190*
	Anz.	2021	11 901 558	494 055	267 368	298 342	1 498 500	103 224	450 573	305 085	374 413
	%	2025	*16,4*	*18,8*	*12,4*	*22,7*	*23,0*	*23,1*	*14,8*	*11,0*	*15,1*
	%	2021	*25,7*	*28,0*	*29,1*	*29,7*	*33,1*	*31,5*	*29,5*	*25,4*	*22,2*
CDU	Anz.	2025	11 194 700	518 367	181 963	216 782	1 409 499	71 567	297 987	256 535	356 091
	Anz.	2021	8 774 920	388 399	160 103	155 220	1 093 579	56 499	233 891	252 286	289 140
	%	2025	*22,6*	*27,6*	*17,8*	*20,7*	*28,1*	*20,5*	*18,1*	*19,2*	*18,3*
	%	2021	*19,0*	*22,0*	*17,4*	*15,4*	*24,2*	*17,2*	*15,3*	*21,0*	*17,2*
GRÜNE	Anz.	2025	5 761 476	279 932	54 721	201 761	576 371	54 288	108 591	59 074	328 022
	Anz.	2021	6 814 408	322 763	71 956	250 532	726 613	68 427	137 472	78 701	370 735
	%	2025	*11,6*	*14,9*	*5,4*	*19,3*	*11,5*	*15,6*	*6,6*	*4,4*	*16,8*
	%	2021	*14,7*	*18,3*	*7,8*	*24,9*	*16,1*	*20,9*	*9,0*	*6,5*	*22,0*
FDP	Anz.	2025	2 148 878	88 156	32 679	47 078	205 037	12 294	53 465	41 247	74 110
	Anz.	2021	5 291 013	220 039	75 555	114 602	474 638	30 481	142 426	114 024	136 998
	%	2025	*4,3*	*4,7*	*3,2*	*4,5*	*4,1*	*3,5*	*3,2*	*3,1*	*3,8*
	%	2021	*11,4*	*12,5*	*8,2*	*11,4*	*10,5*	*9,3*	*9,3*	*9,5*	*8,1*
AfD	Anz.	2025	10 327 148	306 191	357 356	113 463	894 057	52 494	535 279	496 100	296 999
	Anz.	2021	4 809 233	119 566	165 342	50 537	336 434	22 575	277 412	235 492	159 025
	%	2025	*20,8*	*16,3*	*35,0*	*10,9*	*17,8*	*15,1*	*32,5*	*37,1*	*15,2*
	%	2021	*10,4*	*6,8*	*18,0*	*5,0*	*7,4*	*6,9*	*18,1*	*19,6*	*9,4*
CSU	Anz.	2025	2 963 732	-	-	-	-	-	-	-	-
	Anz.	2021	2 402 827	-	-	-	-	-	-	-	-
	%	2025	*6,0*	-	-	-	-	-	-	-	-
	%	2021	*5,2*	-	-	-	-	-	-	-	-
Die Linke	Anz.	2025	4 355 382	146 398	123 051	150 930	405 229	51 461	176 223	143 803	387 142
	Anz.	2021	2 255 864	64 238	101 735	67 578	148 657	25 352	129 762	115 330	194 010
	%	2025	*8,8*	*7,8*	*12,0*	*14,4*	*8,1*	*14,8*	*10,7*	*10,8*	*19,9*
	%	2021	*4,9*	*3,6*	*11,1*	*6,7*	*3,3*	*7,7*	*8,5*	*9,6*	*11,5*
FREIE WÄHLER	Anz.	2025	769 170	13 651	10 796	3 880	37 581	1 629	23 966	18 453	6 410
	Anz.	2021	1 125 667	17 043	13 344	5 601	37 214	2 911	40 509	22 509	14 953
	%	2025	*1,5*	*0,7*	*1,1*	*0,4*	*0,7*	*0,5*	*1,5*	*1,4*	*0,3*
	%	2021	*2,4*	*1,0*	*1,5*	*0,6*	*0,8*	*0,9*	*2,6*	*1,9*	*0,9*
Tierschutzpartei	Anz.	2025	482 032	-	15 672	9 707	58 072	-	-	-	29 349
	Anz.	2021	673 669	20 653	20 582	12 325	57 931	4 517	39 823	14 483	43 598
	%	2025	*1,0*	-	*1,5*	*0,9*	*1,2*	-	-	-	*1,5*
	%	2021	*1,5*	*1,2*	*2,2*	*1,2*	*1,3*	*1,4*	*2,6*	*1,2*	*2,6*
dieBasis	Anz.	2025	85 557	-	-	-	12 480	-	-	-	-
	Anz.	2021	630 153	23 407	16 336	13 961	46 369	3 461	23 062	19 213	-
	%	2025	*0,2*	-	-	-	*0,2*	-	-	-	-
	%	2021	*1,4*	*1,3*	*1,8*	*1,4*	*1,0*	*1,1*	*1,5*	*1,6*	-
Die PARTEI	Anz.	2025	242 806	13 738	-	4 517	22 343	2 582	14 705	11 034	12 871
	Anz.	2021	460 431	17 870	7 900	10 147	40 158	3 909	19 199	9 763	27 199
	%	2025	*0,5*	*0,7*	-	*0,4*	*0,4*	*0,7*	*0,9*	*0,8*	*0,7*
	%	2021	*1,0*	*1,0*	*0,9*	*1,0*	*0,9*	*1,2*	*1,3*	*0,8*	*1,6*
Team Todenhöfer	Anz.	2025	24 558	-	-	-	-	-	-	-	4 531
	Anz.	2021	211 854	5 305	2 146	8 952	13 565	3 014	3 353	-	17 487
	%	2025	*0,0*	-	-	-	-	-	-	-	*0,2*
	%	2021	*0,5*	*0,3*	*0,2*	*0,9*	*0,3*	*0,9*	*0,2*	-	*1,0*
PIRATEN	Anz.	2025	13 809	-	-	-	8 032	-	-	-	-
	Anz.	2021	169 587	-	4 259	4 377	16 955	-	6 340	4 067	6 580
	%	2025	*0,0*	-	-	-	*0,2*	-	-	-	-
	%	2021	*0,4*	-	*0,5*	*0,4*	*0,4*	-	*0,4*	*0,3*	*0,4*
Volt	Anz.	2025	355 146	16 512	6 350	15 555	30 437	3 830	11 369	8 487	18 210
	Anz.	2021	164 300	4 157	1 904	5 429	11 897	1 322	4 293	2 097	10 471
	%	2025	*0,7*	*0,9*	*0,6*	*1,5*	*0,6*	*1,1*	*0,7*	*0,6*	*0,9*
	%	2021	*0,4*	*0,2*	*0,2*	*0,5*	*0,3*	*0,4*	*0,3*	*0,2*	*0,6*
ÖDP	Anz.	2025	49 730	-	-	-	-	-	-	-	-
	Anz.	2021	112 129	1 539	1 189	2 016	3 484	407	2 835	846	2 613
	%	2025	*0,1*	-	-	-	-	-	-	-	-
	%	2021	*0,2*	*0,1*	*0,1*	*0,2*	*0,1*	*0,1*	*0,2*	*0,1*	*0,2*
SSW	Anz.	2025	76 126	76 126	-	-	-	-	-	-	-
	Anz.	2021	55 578	55 578	-	-	-	-	-	-	-
	%	2025	*0,2*	*4,0*	-	-	-	-	-	-	-
	%	2021	*0,1*	*3,2*	-	-	-	-	-	-	-

Quelle: Die Bundeswahlleiterin

Nordrhein-Westfalen	Sachsen	Hessen	Thüringen	Rheinland-Pfalz	Bayern	Baden-Württemberg	Saarland	Jahr	Einheit	Gegenstand der Nachweisung
12 883 912	3 184 219	4 343 264	1 652 367	3 013 681	9 464 900	7 653 940	734 253	2025	Anz.	Wahlberechtigte
13 040 267	3 253 667	4 383 047	1 707 726	3 053 335	9 517 664	7 711 531	755 223	2021	Anz.	
10 588 884	2 584 784	3 609 003	1 333 615	2 500 852	7 997 019	6 382 217	604 703	2025	Anz.	Wähler
9 960 984	2 488 954	3 340 639	1 279 720	2 357 021	7 608 980	5 997 317	583 963	2021	Anz.	
82,2	*81,2*	*83,1*	*80,7*	*83,0*	*84,5*	*83,4*	*82,4*	2025	%	Wahlbeteiligung
76,4	*76,5*	*76,2*	*74,9*	*77,2*	*79,9*	*77,8*	*77,3*	2021	%	
63 307	15 321	28 020	9 481	18 560	25 897	33 131	5 691	2025	Anz.	Ungültige
72 954	26 057	39 829	14 809	22 869	37 667	47 657	10 295	2021	Anz.	Zweitstimmen
0,6	*0,6*	*0,8*	*0,7*	*0,7*	*0,3*	*0,5*	*0,9*	2025	%	
0,7	*1,0*	*1,2*	*1,2*	*1,0*	*0,5*	*0,8*	*1,8*	2021	%	
10 525 577	2 569 463	3 580 983	1 324 134	2 482 292	7 971 122	6 349 086	599 012	2025	Anz.	Gültige
9 888 030	2 462 897	3 300 810	1 264 911	2 334 152	7 571 313	5 949 660	573 668	2021	Anz.	Zweitstimmen
2 108 383	*217 155*	*657 536*	*115 915*	*462 766*	*920 748*	*898 702*	*131 016*	2025	Anz.	SPD
2 880 226	474 804	910 035	296 446	685 534	1 361 242	1 287 934	213 777	2021	Anz.	
20,0	*8,5*	*18,4*	*8,8*	*18,6*	*11,6*	*14,2*	*21,9*	2025	%	
29,1	*19,3*	*27,6*	*23,4*	*29,4*	*18,0*	*21,6*	*37,3*	2021	%	
3 170 708	507 168	1 033 893	246 072	760 535	-	2 006 537	160 996	2025	Anz.	CDU
2 566 719	422 879	753 512	213 414	576 533	-	1 477 612	135 134	2021	Anz.	
30,1	*19,7*	*28,9*	*18,6*	*30,6*	-	*31,6*	*26,9*	2025	%	
26,0	*17,2*	*22,8*	*16,9*	*24,7*	-	*24,8*	*23,6*	2021	%	
1 300 915	167 256	451 573	56 084	256 930	957 169	865 594	43 195	2025	Anz.	GRÜNE
1 587 067	212 320	521 411	83 220	293 135	1 067 830	1 022 226	-	2021	Anz.	
12,4	*6,5*	*12,6*	*4,2*	*10,4*	*12,0*	*13,6*	*7,2*	2025	%	
16,1	*8,6*	*15,8*	*6,6*	*12,6*	*14,1*	*17,2*	-	2021	%	
462 644	83 495	180 816	37 286	114 036	333 361	357 485	25 689	2025	Anz.	FDP
1 130 154	271 166	421 621	114 283	272 451	798 591	908 039	65 945	2021	Anz.	
4,4	*3,2*	*5,0*	*2,8*	*4,6*	*4,2*	*5,6*	*4,3*	2025	%	
11,4	*11,0*	*12,8*	*9,0*	*11,7*	*10,5*	*15,3*	*11,5*	2021	%	
1 769 822	958 363	636 771	510 519	498 733	1 515 533	1 256 267	129 201	2025	Anz.	AfD
717 510	607 044	290 978	303 233	215 205	679 915	571 336	57 629	2021	Anz.	
16,8	*37,3*	*17,8*	*38,6*	*20,1*	*19,0*	*19,8*	*21,6*	2025	%	
7,3	*24,6*	*8,8*	*24,0*	*9,2*	*9,0*	*9,6*	*10,0*	2021	%	
-	-	-	-	-	2 963 732	-	-	2025	Anz.	CSU
-	-	-	-	-	2 402 827	-	-	2021	Anz.	
-	-	-	-	-	*37,2*	-	-	2025	%	
-	-	-	-	-	*31,7*	-	-	2021	%	
877 058	290 440	311 079	200 691	161 744	456 663	429 472	43 998	2025	Anz.	Die Linke
366 947	230 012	142 585	144 693	76 123	210 838	196 874	41 130	2021	Anz.	
8,3	*11,3*	*8,7*	*15,2*	*6,5*	*5,7*	*6,8*	*7,3*	2025	%	
3,7	*9,3*	*4,3*	*11,4*	*3,3*	*2,8*	*3,3*	*7,2*	2021	%	
52 887	40 136	46 582	20 622	52 028	345 812	86 284	8 453	2025	Anz.	FREIE WÄHLER
64 990	56 654	56 155	27 151	84 396	566 880	103 611	11 746	2021	Anz.	
0,5	*1,6*	*1,3*	*1,6*	*2,1*	*4,3*	*1,4*	*1,4*	2025	%	
0,7	*2,3*	*1,7*	*2,1*	*3,6*	*7,5*	*1,7*	*2,0*	2021	%	
133 453	29 738	44 513	-	31 534	61 869	55 878	12 247	2025	Anz.	Tierschutzpartei
136 195	47 939	49 047	18 973	35 759	80 911	74 702	16 231	2021	Anz.	
1,3	*1,2*	*1,2*	-	*1,3*	*0,8*	*0,9*	*2,0*	2025	%	
1,4	*1,9*	*1,5*	*1,5*	*1,5*	*1,1*	*1,3*	*2,8*	2021	%	
22 207	-	-	-	-	29 011	21 859	-	2025	Anz.	dieBasis
99 217	38 090	43 106	20 189	28 719	131 988	114 919	8 116	2021	Anz.	
0,2	-	-	-	-	*0,4*	*0,3*	-	2025	%	
1,0	*1,5*	*1,3*	*1,6*	*1,2*	*1,7*	*1,9*	*1,4*	2021	%	
59 076	13 709	18 115	-	11 470	30 612	28 034	-	2025	Anz.	Die PARTEI
108 504	31 905	29 569	16 013	20 844	53 876	53 597	9 978	2021	Anz.	
0,6	*0,5*	*0,5*	-	*0,5*	*0,4*	*0,4*	-	2025	%	
1,1	*1,3*	*0,9*	*1,3*	*0,9*	*0,7*	*0,9*	*1,7*	2021	%	
20 027	-	-	-	-	-	-	-	2025	Anz.	Team Todenhöfer
65 137	6 229	21 897	2 501	8 578	24 629	26 780	2 281	2021	Anz.	
0,2	-	-	-	-	-	-	-	2025	%	
0,7	*0,3*	*0,7*	*0,2*	*0,4*	*0,3*	*0,5*	*0,4*	2021	%	
-	4 021	-	-	-	-	-	1 756	2025	Anz.	PIRATEN
36 789	10 433	13 152	6 291	9 530	25 865	21 530	3 419	2021	Anz.	
-	*0,2*	-	-	-	-	-	*0,3*	2025	%	
0,4	*0,4*	*0,4*	*0,5*	*0,4*	*0,3*	*0,4*	*0,6*	2021	%	
68 917	14 744	31 533	7 006	18 845	50 636	49 001	3 714	2025	Anz.	Volt
36 039	6 674	19 268	3 566	11 110	21 434	20 620	4 019	2021	Anz.	
0,7	*0,6*	*0,9*	*0,5*	*0,8*	*0,6*	*0,8*	*0,6*	2025	%	
0,4	*0,3*	*0,6*	*0,3*	*0,5*	*0,3*	*0,3*	*0,7*	2021	%	
-	-	-	-	4 146	33 328	12 256	-	2025	Anz.	ÖDP
8 052	6 056	3 683	2 456	5 661	51 124	17 637	2 531	2021	Anz.	
-	-	-	-	*0,2*	*0,4*	*0,2*	-	2025	%	
0,1	*0,2*	*0,1*	*0,2*	*0,2*	*0,7*	*0,3*	*0,4*	2021	%	
-	-	-	-	-	-	-	-	2025	Anz.	SSW
-	-	-	-	-	-	-	-	2021	Anz.	
-	-	-	-	-	-	-	-	2025	%	
-	-	-	-	-	-	-	-	2021	%	

Noch: 7. Wahlbeteiligung und Verteilung der gültigen Stimmen nach Ländern
Noch: 7.2 Zweitstimmen

Gegenstand der Nachweisung	Einheit	Jahr	Bundesgebiet	Schleswig-Holstein	Mecklenburg-Vorpommern	Hamburg	Niedersachsen	Bremen	Brandenburg	Sachsen-Anhalt	Berlin
Verjüngungsforschung	Anz.	2025	304	-	-	-	-	304	-	-	-
	Anz.	2021	48 496	-	-	-	-	-	-	-	4 297
	%	2025	*0,0*	-	-	-	-	*0,1*	-	-	-
	%	2021	*0,1*	-	-	-	-	-	-	-	*0,3*
PdH	Anz.	2025	14 446	-	-	-	3 346	-	-	-	-
	Anz.	2021	47 524	1 763	1 277	1 203	3 806	589	1 892	1 415	3 235
	%	2025	*0,0*	-	-	-	*0,1*	-	-	-	-
	%	2021	*0,1*	*0,1*	*0,1*	*0,1*	*0,1*	*0,2*	*0,1*	*0,1*	*0,2*
Bündnis C	Anz.	2025	11 784	-	-	-	-	-	-	-	-
	Anz.	2021	39 868	-	-	-	-	-	-	-	-
	%	2025	*0,0*	-	-	-	-	-	-	-	-
	%	2021	*0,1*	-	-	-	-	-	-	-	-
BP	Anz.	2025	12 315	-	-	-	-	-	-	-	-
	Anz.	2021	32 790	-	-	-	-	-	-	-	-
	%	2025	*0,0*	-	-	-	-	-	-	-	-
	%	2021	*0,1*	-	-	-	-	-	-	-	-
MLPD	Anz.	2025	19 876	581	847	530	1 243	207	1 118	1 187	925
	Anz.	2021	17 820	322	709	348	808	160	842	1 042	750
	%	2025	*0,0*	*0,0*	*0,1*	*0,1*	*0,0*	*0,1*	*0,1*	*0,1*	*0,0*
	%	2021	*0,0*	*0,0*	*0,1*	*0,0*	*0,0*	*0,0*	*0,1*	*0,1*	*0,0*
MENSCHLICHE WELT	Anz.	2025	694	-	-	-	-	694	-	-	-
	Anz.	2021	3 786	-	-	-	-	386	-	-	-
	%	2025	*0,0*	-	-	-	-	*0,2*	-	-	-
	%	2021	*0,0*	-	-	-	-	*0,1*	-	-	-
PdF	Anz.	2025	21 377	-	-	-	-	-	-	-	3 407
	Anz.	2021	3 228	-	-	-	-	-	-	-	-
	%	2025	*0,0*	-	-	-	-	-	-	-	*0,2*
	%	2021	*0,0*	-	-	-	-	-	-	-	-
SGP	Anz.	2025	425	-	-	-	-	-	-	-	425
	Anz.	2021	1 399	-	-	-	-	-	-	-	428
	%	2025	*0,0*	-	-	-	-	-	-	-	*0,0*
	%	2021	*0,0*	-	-	-	-	-	-	-	*0,0*
BüSo	Anz.	2025	719	-	-	-	-	-	-	-	719
	Anz.	2021	665	-	-	-	-	-	-	-	665
	%	2025	*0,0*	-	-	-	-	-	-	-	*0,0*
	%	2021	*0,0*	-	-	-	-	-	-	-	*0,0*
BÜNDNIS DEUTSCHLAND	Anz.	2025	79 012	3 031	3 331	1 275	6 368	973	4 331	4 540	3 054
	%	2025	*0,2*	*0,2*	*0,3*	*0,1*	*0,1*	*0,3*	*0,3*	*0,3*	*0,2*
BSW	Anz.	2025	2 468 670	64 728	107 756	41 827	189 146	15 077	176 187	150 328	129 501
	%	2025	*4,972*	*3,4*	*10,6*	*4,0*	*3,8*	*4,3*	*10,7*	*11,2*	*6,6*
MERA25	Anz.	2025	7 128	-	-	-	-	258	-	-	2 443
	%	2025	*0,0*	-	-	-	-	*0,1*	-	-	*0,1*
WerteUnion	Anz.	2025	6 803	-	-	-	-	-	-	-	-
	%	2025	*0,0*	-	-	-	-	-	-	-	-
Übrige 1)	Anz.	2025	-	-	-	-	-	-	-	-	-
	Anz.	2021	249 620	6 057	7 154	4 374	12 613	806	15 959	25 587	26 348
	%	2025	-	-	-	-	-	-	-	-	-
	%	2021	*0,5*	*0,3*	*0,8*	*0,4*	*0,3*	*0,2*	*1,0*	*2,1*	*1,6*

1) Übrige Parteien und die sonstigen politischen Vereinigungen.
Quelle: Die Bundeswahlleiterin

Nordrhein-Westfalen	Sachsen	Hessen	Thüringen	Rheinland-Pfalz	Bayern	Baden-Württemberg	Saarland	Jahr	Einheit	Gegenstand der Nachweisung
-	-	-	-	-	-	-	-	2025	Anz.	Verjüngungsforschung
11 673	12 052	4 891	-	-	8 524	7 059	-	2021	Anz.	
-	-	-	-	-	-	-	-	2025	%	
0,1	*0,5*	*0,1*	-	-	*0,1*	*0,1*	-	2021	%	
-	2 474	3 096	-	-	5 530	-	-	2025	Anz.	PdH
7 685	4 003	3 551	1 357	2 284	6 689	6 775	-	2021	Anz.	
-	*0,1*	*0,1*	-	-	*0,1*	-	-	2025	%	
0,1	*0,2*	*0,1*	*0,1*	*0,1*	*0,1*	*0,1*	-	2021	%	
-	-	-	-	-	-	11 784	-	2025	Anz.	Bündnis C
10 128	7 129	4 412	-	-	5 574	12 625	-	2021	Anz.	
-	-	-	-	-	-	*0,2*	-	2025	%	
0,1	*0,3*	*0,1*	-	-	*0,1*	*0,2*	-	2021	%	
-	-	-	-	-	12 315	-	-	2025	Anz.	BP
-	-	-	-	-	32 790	-	-	2021	Anz.	
-	-	-	-	-	*0,2*	-	-	2025	%	
-	-	-	-	-	*0,4*	-	-	2021	%	
4 068	1 113	1 223	1 830	636	1 663	2 402	303	2025	Anz.	MLPD
3 476	1 562	906	2 570	469	1 251	2 248	357	2021	Anz.	
0,0	*0,0*	*0,0*	*0,1*	*0,0*	*0,0*	*0,0*	*0,1*	2025	%	
0,0	*0,1*	*0,0*	*0,2*	*0,0*	*0,0*	*0,0*	*0,1*	2021	%	
-	-	-	-	-	-	-	-	2025	Anz.	MENSCHLICHE WELT
-	-	-	3 400	-	-	-	-	2021	Anz.	
-	-	-	-	-	-	-	-	2025	%	
-	-	-	*0,3*	-	-	-	-	2021	%	
17 970	-	-	-	-	-	-	-	2025	Anz.	PdF
3 228	-	-	-	-	-	-	-	2021	Anz.	
0,2	-	-	-	-	-	-	-	2025	%	
0,0	-	-	-	-	-	-	-	2021	%	
-	-	-	-	-	-	-	-	2025	Anz.	SGP
971	-	-	-	-	-	-	-	2021	Anz.	
-	-	-	-	-	-	-	-	2025	%	
0,0	-	-	-	-	-	-	-	2021	%	
-	-	-	-	-	-	-	-	2025	Anz.	BüSo
-	-	-	-	-	-	-	-	2021	Anz.	
-	-	-	-	-	-	-	-	2025	%	
-	-	-	-	-	-	-	-	2021	%	
14 596	7 452	5 826	3 608	3 924	7 476	7 743	1 484	2025	Anz.	BÜNDNIS DEUTSCHLAND
0,1	*0,3*	*0,2*	*0,3*	*0,2*	*0,1*	*0,1*	*0,2*	2025	%	
431 616	232 199	158 427	124 501	104 965	245 664	259 788	36 960	2025	Anz.	BSW
4,1	*9,0*	*4,4*	*9,4*	*4,2*	*3,1*	*4,1*	*6,2*	2025	%	
4 427	-	-	-	-	-	-	-	2025	Anz.	MERA25
0,0	-	-	-	-	-	-	-	2025	%	
6 803	-	-	-	-	-	-	-	2025	Anz.	WerteUnion
0,1	-	-	-	-	-	-	-	2025	%	
-	-	-	-	-	-	-	-	2025	Anz.	Übrige 1)
47 323	15 946	11 031	5 155	7 821	38 535	23 536	1 375	2021	Anz.	
-	-	-	-	-	-	-	-	2025	%	
0,5	*0,6*	*0,3*	*0,4*	*0,3*	*0,5*	*0,4*	*0,2*	2021	%	

8. Sitzeverteilung nach Ländern

Partei		Bund	SH	MV	HH	NI	HB	BB	ST	BE	NW	SN	HE	TH	RP	BY	BW	SL
Insgesamt	**Insgesamt**	**630**	**25**	**13**	**13**	**65**	**5**	**21**	**16**	**24**	**136**	**30**	**45**	**18**	**31**	**101**	**79**	**8**
	Diff. zu 2021	**-105**	-3	-3	-3	-9	–	-4	-2	-1	-20	-8	-6	-1	-5	-16	-23	-1
	Wahlkreis	**276**	10	5	6	30	1	9	7	12	64	15	17	8	12	44	32	4
	Landesliste	**354**	15	8	7	35	4	12	9	12	72	15	28	10	19	57	47	4
davon:																		
SPD	**Zusammen**	**120**	**5**	**2**	**3**	**17**	**1**	**4**	**2**	**4**	**31**	**3**	**10**	**2**	**7**	**14**	**13**	**2**
	Diff. zu 2021	**-86**	-3	-4	-2	-9	-1	-6	-3	-2	-18	-5	-5	-3	-5	-9	-9	-2
	Wahlkreis	**44**	1	–	3	15	1	1	–	1	17	–	2	–	1	–	–	2
	Landesliste	**76**	4	2	–	2	–	3	2	3	14	3	8	2	6	14	13	–
CDU	**Zusammen**	**164**	**8**	**3**	**3**	**21**	**1**	**4**	**4**	**5**	**47**	**7**	**15**	**4**	**11**	**–**	**29**	**2**
	Diff. zu 2021	**12**	2	–	–	3	–	–	–	–	5	–	3	1	2	–	-4	–
	Wahlkreis	**128**	8	–	1	15	–	–	–	3	44	–	15	–	11	–	29	2
	Landesliste	**36**	–	3	2	6	1	4	4	2	3	7	–	4	–	–	–	–
GRÜNE	**Zusammen**	**85**	**4**	**1**	**3**	**8**	**1**	**2**	**1**	**5**	**19**	**2**	**7**	**1**	**4**	**14**	**12**	**1**
	Diff. zu 2021	**-33**	-2	–	-1	-5	–	–	–	-1	-9	-2	-2	–	-1	-5	-6	1
	Wahlkreis	**12**	1	–	2	–	–	–	–	3	3	–	–	–	–	–	3	–
	Landesliste	**73**	3	1	1	8	1	2	1	2	16	2	7	1	4	14	9	1
AfD	**Zusammen**	**152**	**5**	**5**	**2**	**13**	**1**	**8**	**7**	**4**	**26**	**14**	**9**	**8**	**7**	**22**	**19**	**2**
	Diff. zu 2021	**69**	3	2	1	7	1	3	3	1	14	4	4	3	3	10	9	1
	Wahlkreis	**42**	–	5	–	–	–	8	7	1	–	14	–	7	–	–	–	–
	Landesliste	**110**	5	–	2	13	1	–	–	3	26	–	9	1	7	22	19	2
CSU	**Zusammen**	**44**	**–**	**–**	**–**	**–**	**–**	**–**	**–**	**–**	**–**	**–**	**–**	**–**	**–**	**44**	**–**	**–**
	Diff. zu 2021	**-1**	–	–	–	–	–	–	–	–	–	–	–	–	–	-1	–	–
	Wahlkreis	**44**	–	–	–	–	–	–	–	–	–	–	–	–	–	44	–	–
	Landesliste	**–**	–	–	–	–	–	–	–	–	–	–	–	–	–	–	–	–
Die Linke	**Zusammen**	**64**	**2**	**2**	**2**	**6**	**1**	**3**	**2**	**6**	**13**	**4**	**4**	**3**	**2**	**7**	**6**	**1**
	Diff. zu 2021	**25**	1	–	1	3	1	1	–	3	7	–	1	–	1	3	3	–
	Wahlkreis	**6**	–	–	–	–	–	–	–	4	–	1	–	1	–	–	–	–
	Landesliste	**58**	2	2	2	6	1	3	2	2	13	3	4	2	2	7	6	1
SSW	**Zusammen**	**1**	**1**	**–**	**–**	**–**	**–**	**–**	**–**	**–**	**–**	**–**	**–**	**–**	**–**	**–**	**–**	**–**
	Diff. zu 2021	**–**	–	–	–	–	–	–	–	–	–	–	–	–	–	–	–	–
	Wahlkreis	**–**	–	–	–	–	–	–	–	–	–	–	–	–	–	–	–	–
	Landesliste	**1**	1	–	–	–	–	–	–	–	–	–	–	–	–	–	–	–
Nachrichtlich:																		
FDP	Zusammen	**–**	–	–	–	–	–	–	–	–	–	–	–	–	–	–	–	–
	Diff. zu 2021	**-91**	-4	-1	-2	-8	-1	-2	-2	-2	-19	-5	-7	-2	-5	-14	-16	-1
	Wahlkreis	**–**	–	–	–	–	–	–	–	–	–	–	–	–	–	–	–	–
	Landesliste	**–**	–	–	–	–	–	–	–	–	–	–	–	–	–	–	–	–

Quelle: Die Bundeswahlleiterin

Abbildungen Bayern

1. Wahlberechtigte, Wähler, Wahlbeteiligung und Zweitstimmenanteile der Parteien in den Regierungsbezirken Bayerns
2. Veränderung der Wahlbeteiligung und der Zweitstimmenanteile der Parteien in den Regierungsbezirken Bayerns gegenüber der Bundestagswahl 2021
3. Wahlbeteiligung in den Wahlkreisen Bayerns
4. Veränderung der Wahlbeteiligung in den Wahlkreisen Bayerns gegenüber der Bundestagswahl 2021
5. Erststimmenmehrheiten in den Wahlkreisen Bayerns bei der Bundestagswahl 2025
6. Erststimmenmehrheiten in den Wahlkreisen Bayerns bei der Bundestagswahl 2021
7. CSU und SPD: Erststimmenanteile in den Wahlkreisen Bayerns
8. CSU und SPD: Erststimmendifferenz in den Wahlkreisen Bayerns
9. CSU und SPD: Zweitstimmenanteile in den Wahlkreisen Bayerns
10. CSU und SPD: Zweitstimmendifferenz in den Wahlkreisen Bayerns
11. CSU: Erststimmenanteile in den Wahlkreisen Bayerns
12. CSU: Veränderung der Erststimmenanteile in den Wahlkreisen Bayerns gegenüber der Bundestagswahl 2021
13. CSU: Zweitstimmenanteile in den Wahlkreisen Bayerns
14. CSU: Veränderung der Zweitstimmenanteile in den Wahlkreisen Bayerns gegenüber der Bundestagswahl 2021
15. SPD: Zweitstimmenanteile in den Wahlkreisen Bayerns
16. SPD: Veränderung der Zweitstimmenanteile in den Wahlkreisen Bayerns gegenüber der Bundestagswahl 2021
17. GRÜNE: Zweitstimmenanteile in den Wahlkreisen Bayerns
18. GRÜNE: Veränderung der Zweitstimmenanteile in den Wahlkreisen Bayerns gegenüber der Bundestagswahl 2021
19. FDP: Zweitstimmenanteile in den Wahlkreisen Bayerns
20. FDP: Veränderung der Zweitstimmenanteile in den Wahlkreisen Bayerns gegenüber der Bundestagswahl 2021
21. AfD: Zweitstimmenanteile in den Wahlkreisen Bayerns
22. AfD: Veränderung der Zweitstimmenanteile in den Wahlkreisen Bayerns gegenüber der Bundestagswahl 2021
23. FREIE WÄHLER: Zweitstimmenanteile in den Wahlkreisen Bayerns
24. FREIE WÄHLER: Veränderung der Zweitstimmenanteile in den Wahlkreisen Bayerns gegenüber der Bundestagswahl 2021
25. Die Linke: Zweitstimmenanteile in den Wahlkreisen Bayerns
26. Die Linke: Veränderung der Zweitstimmenanteile in den Wahlkreisen Bayerns gegenüber der Bundestagswahl 2021

Farblegende

Wahlbeteiligung in Prozent

Veränderung in Prozentpunkten (%-P.)*

negativ

positiv

* Prozentpunkte (Differenz zweier Prozentzahlen) werden aus den ungerundeten Anteilswerten der beiden in den Vergleich eingehenden Zeitpunkte errechnet und dann jeweils mit einer gerundeten Nachkommastelle ausgewiesen.
Diese Veränderung in Prozentpunkten kann daher von der Differenz zwischen den ausgewiesenen (und auf der ersten Nachkommastelle gerundeten) Anteilswerten in Prozent (Prozentanteile) abweichen.

Abb. 1

Wahlberechtigte, Wähler, Wahlbeteiligung und Zweitstimmenanteile der Parteien in den Regierungsbezirken Bayerns

in Prozent

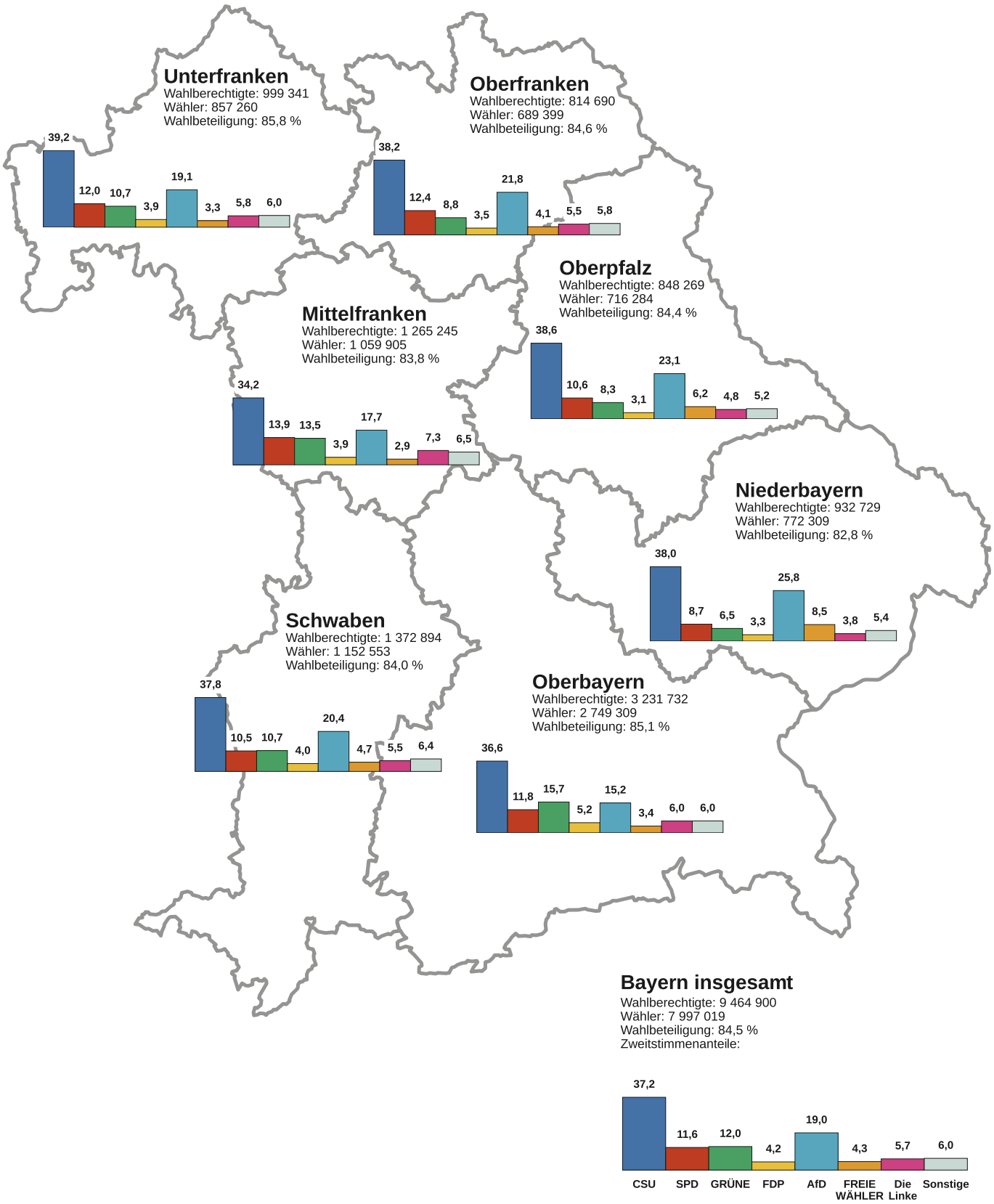

Abb. 2

Veränderung der Wahlbeteiligung und der Zweitstimmenanteile der Parteien in den Regierungsbezirken Bayerns gegenüber der Bundestagswahl 2021

in Prozentpunkten

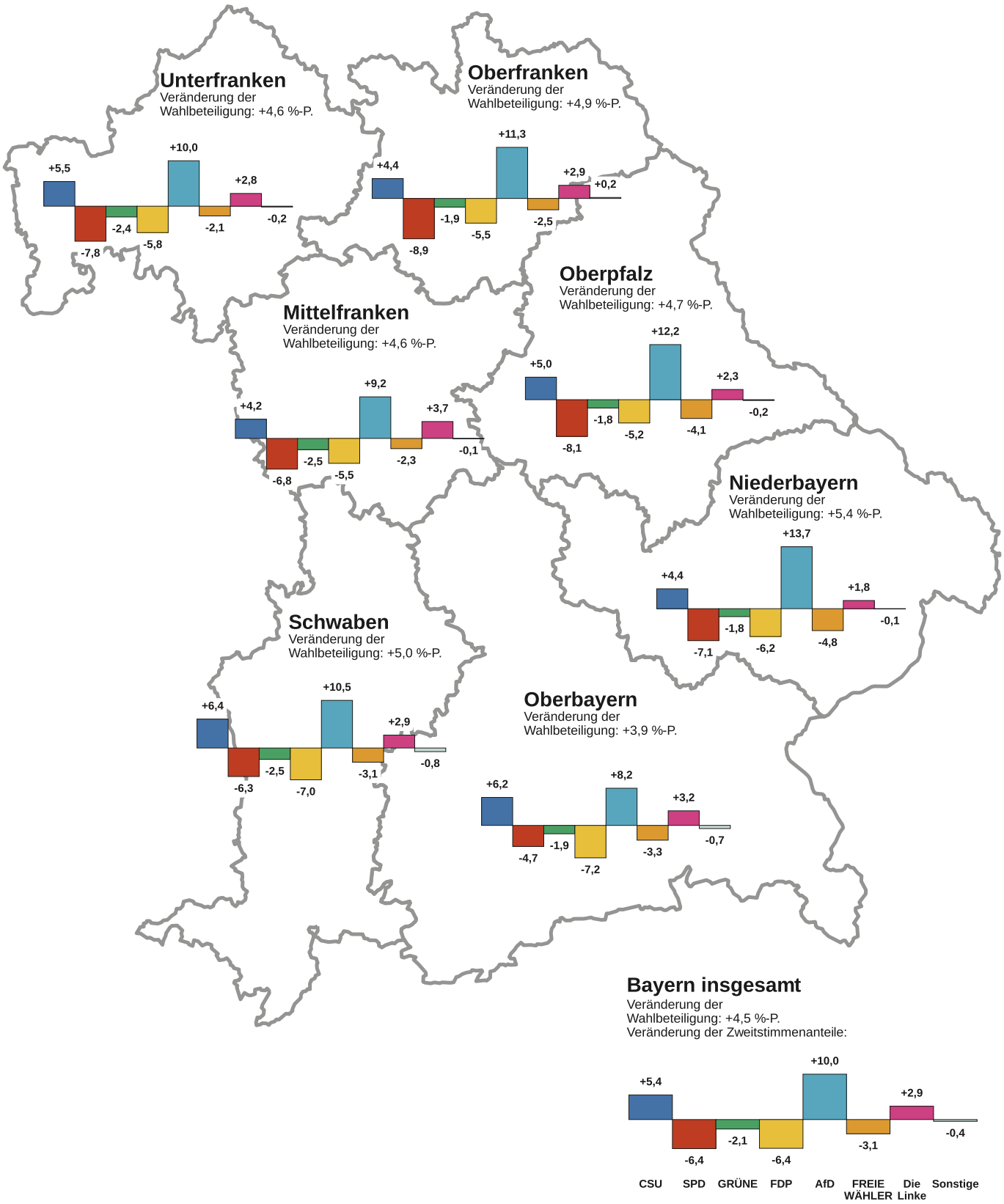

Abb. 3

Wahlbeteiligung in den Wahlkreisen Bayerns

in Prozent

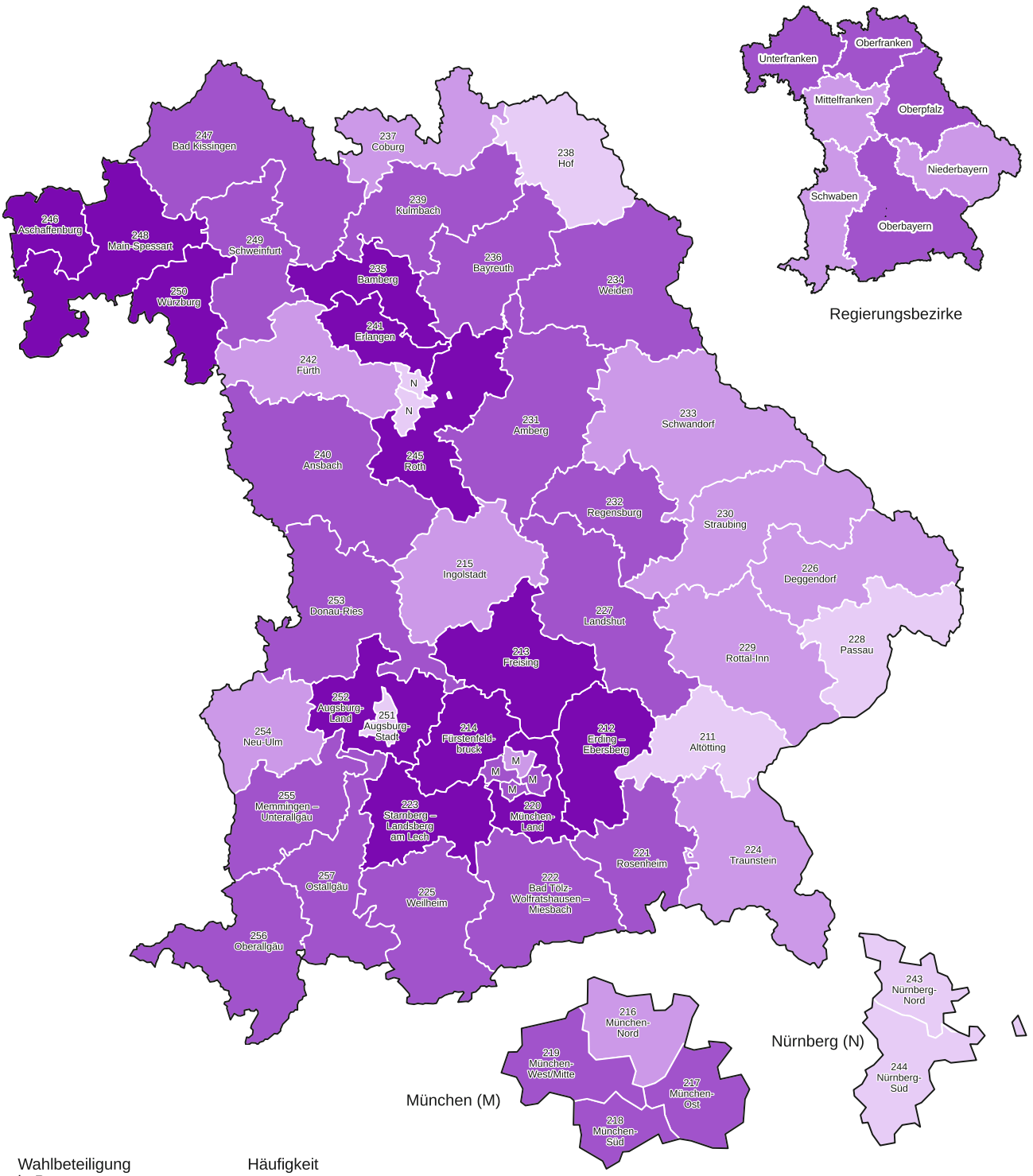

Wahlbeteiligung in Prozent			Häufigkeit
		bis unter 82,0	6
	82,0	bis unter 84,0	10
	84,0	bis unter 86,0	19
	86,0	oder mehr	12

Minimum:	244 Nürnberg-Süd	78,3 %
Maximum:	220 München-Land	88,1 %
Bayern:		**84,5 %**

Abb. 4

Veränderung der Wahlbeteiligung in den Wahlkreisen Bayerns gegenüber der Bundestagswahl 2021

in Prozentpunkten

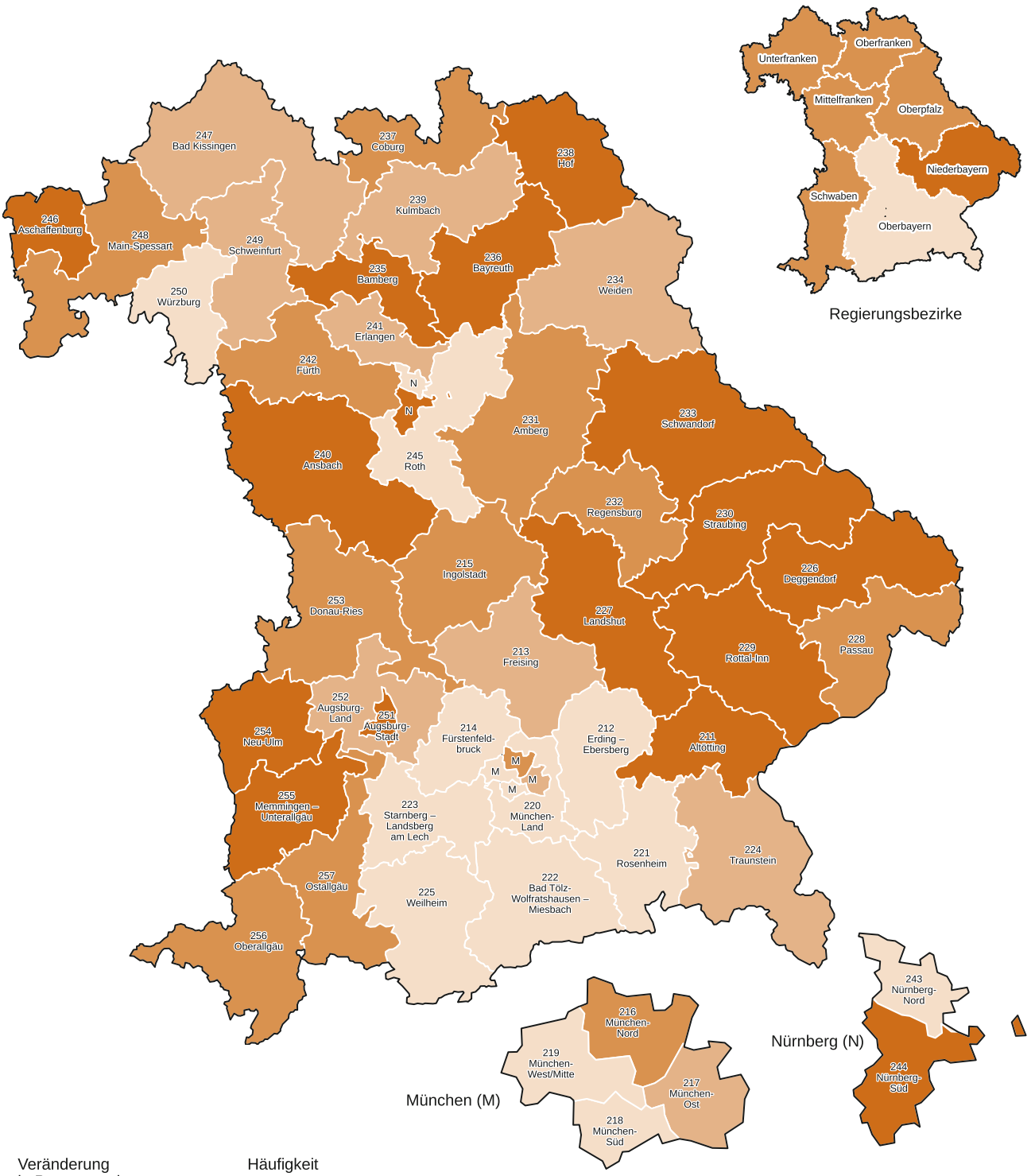

Veränderung in Prozentpunkten			Häufigkeit
	bis unter	4,0	12
4,0	bis unter	4,5	9
4,5	bis unter	5,0	11
5,0	oder mehr		15

Kleinste Zunahme:	220 München-Land	+3,2 %-P.
Größte Zunahme:	251 Augsburg-Stadt	+5,9 %-P.
Bayern:		**+4,5 %-P.**

Abb. 5

Erststimmenmehrheiten in den Wahlkreisen Bayerns bei der Bundestagswahl 2025

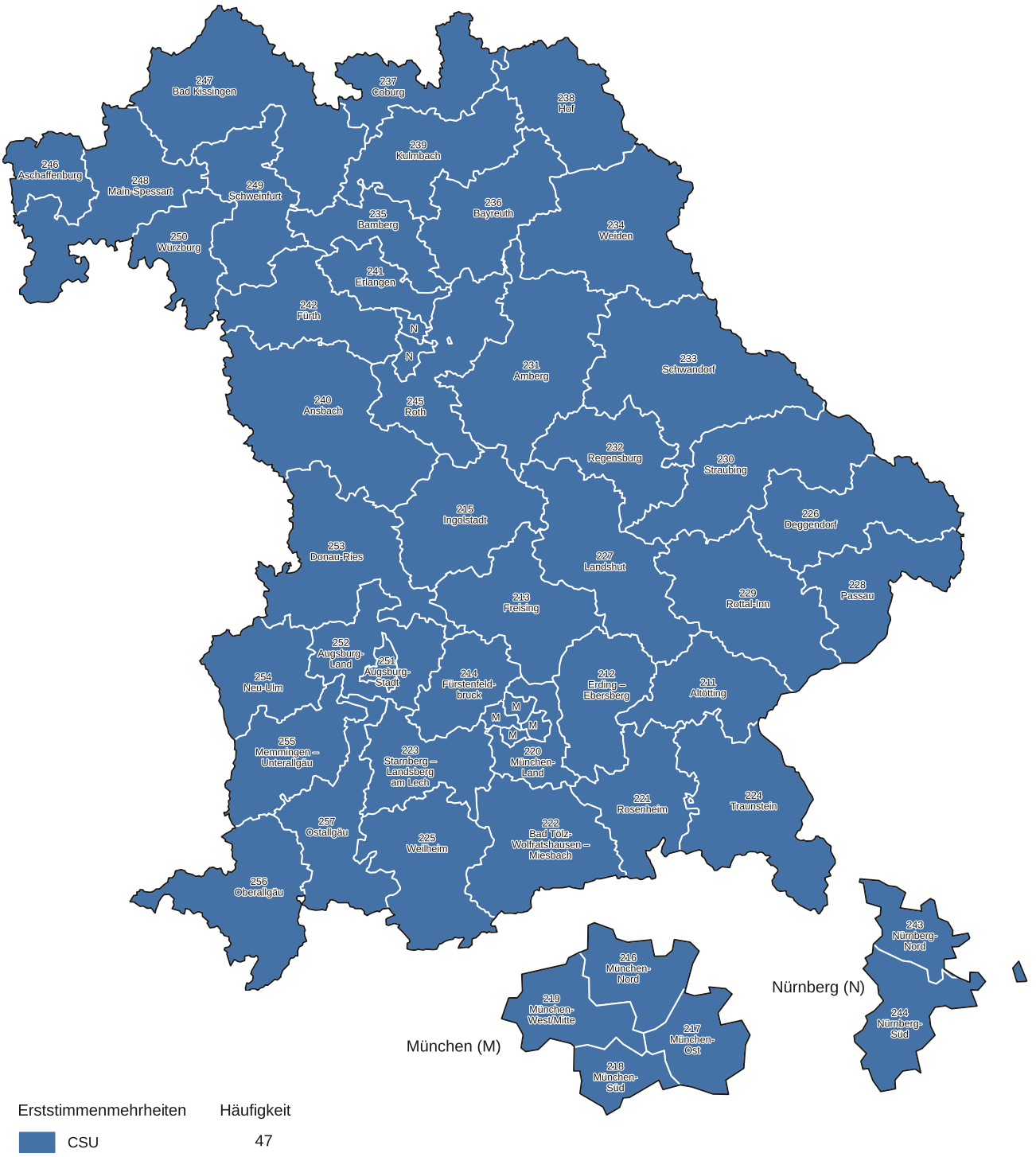

Erststimmenmehrheiten	Häufigkeit
CSU	47

Abb. 6

Erststimmenmehrheiten in den Wahlkreisen Bayerns bei der Bundestagswahl 2021

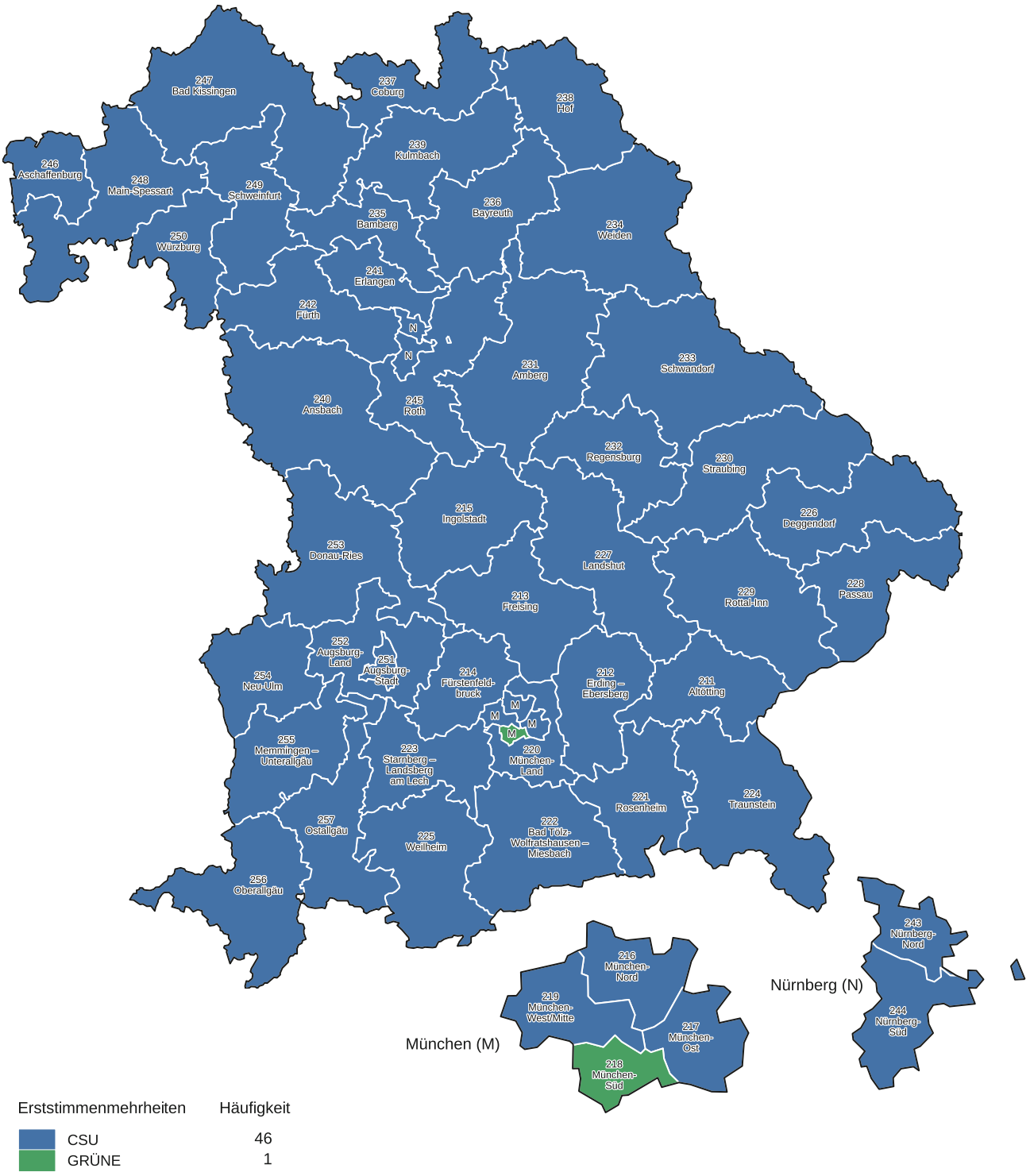

Erststimmenmehrheiten	Häufigkeit
CSU	46
GRÜNE	1

Abb. 7
CSU und SPD: Erststimmenanteile in den Wahlkreisen Bayerns

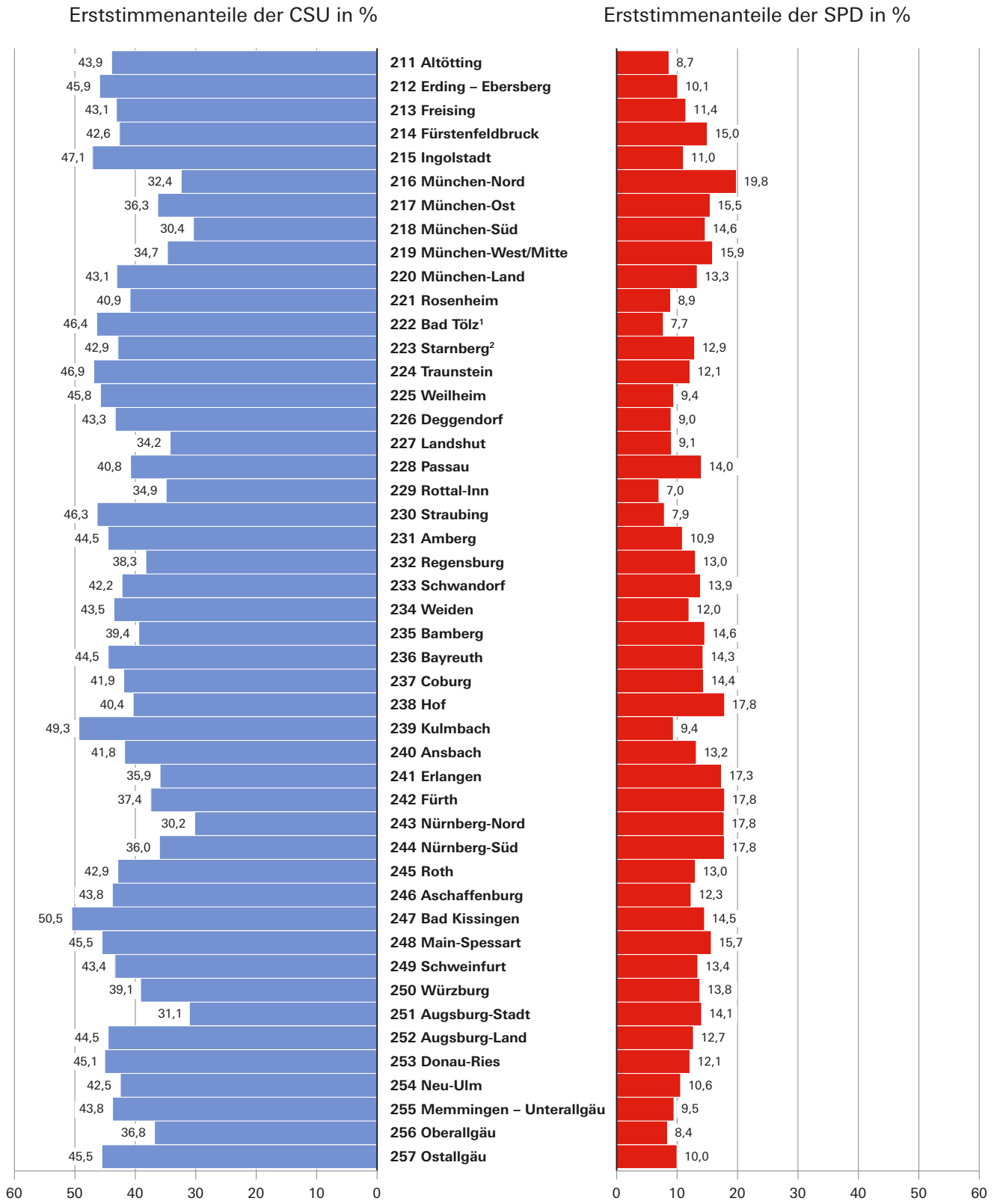

[1] 222 Bad Tölz-Wolfratshausen – Miesbach
[2] 223 Starnberg – Landsberg am Lech

Abb. 8
CSU und SPD: Erststimmendifferenz in den Wahlkreisen Bayerns

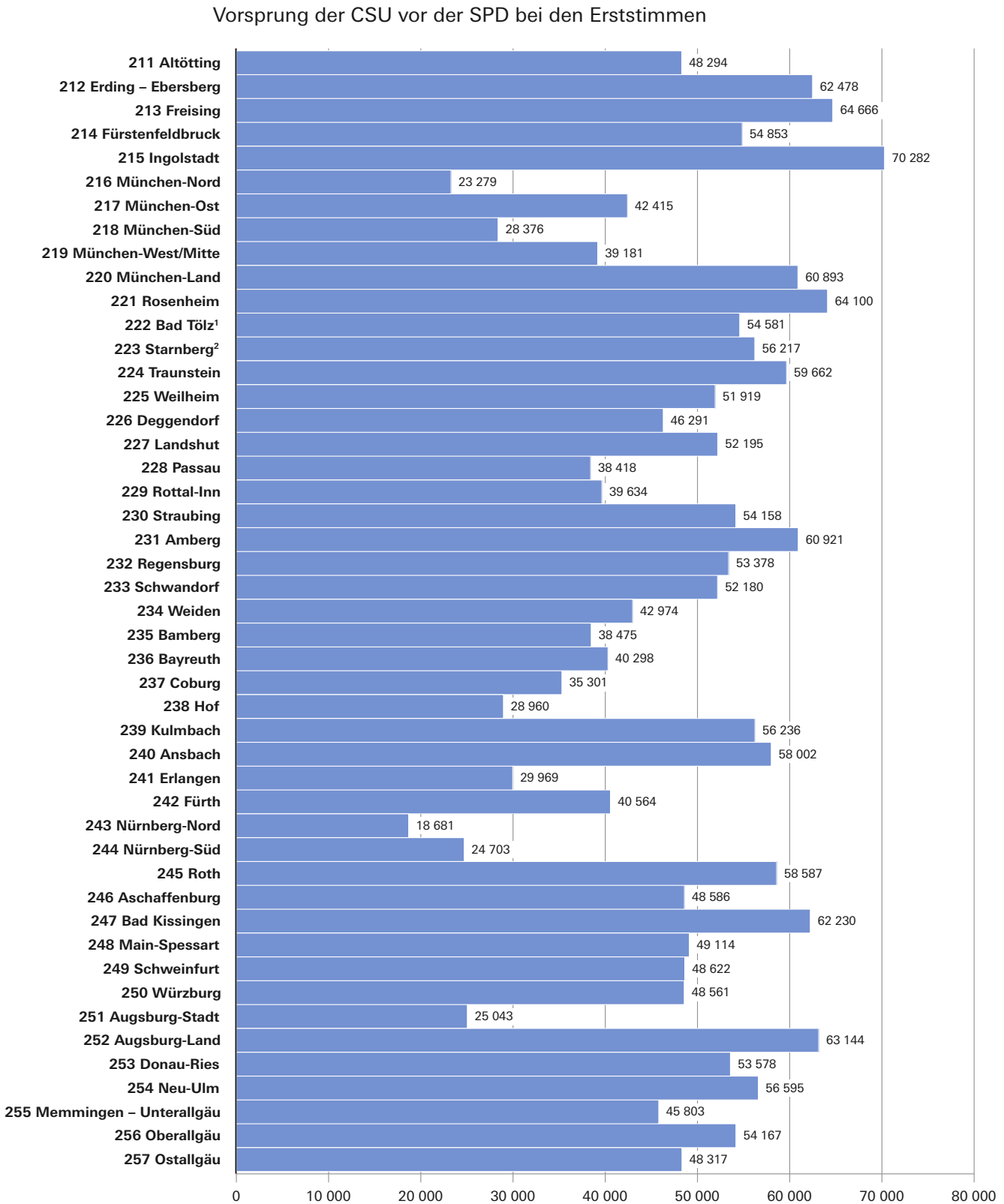

[1] 222 Bad Tölz-Wolfratshausen – Miesbach
[2] 223 Starnberg – Landsberg am Lech

Abb. 9
CSU und SPD: Zweitstimmenanteile in den Wahlkreisen Bayerns

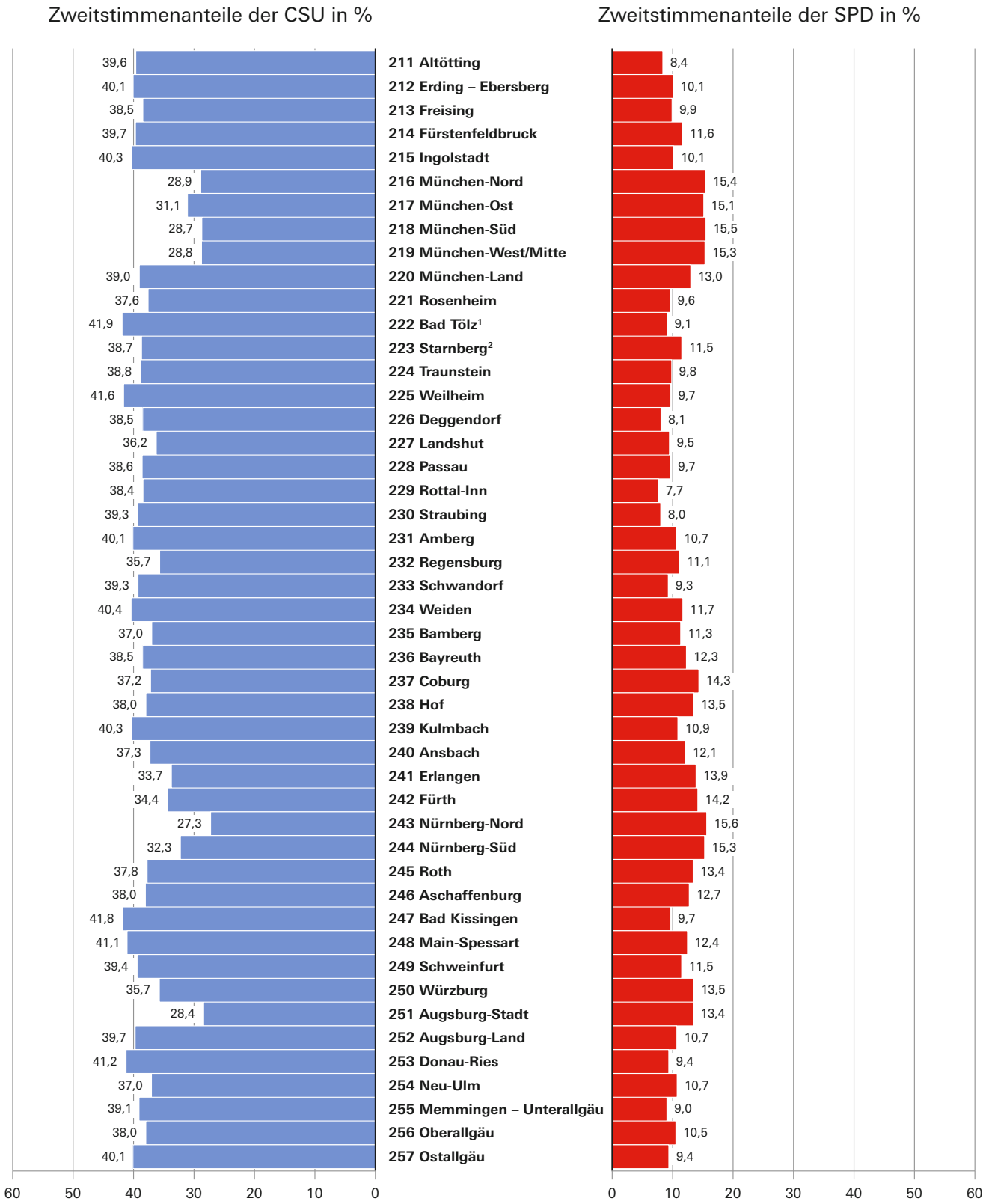

[1] 222 Bad Tölz-Wolfratshausen – Miesbach
[2] 223 Starnberg – Landsberg am Lech

Abb. 10
CSU und SPD: Zweitstimmendifferenz in den Wahlkreisen Bayerns

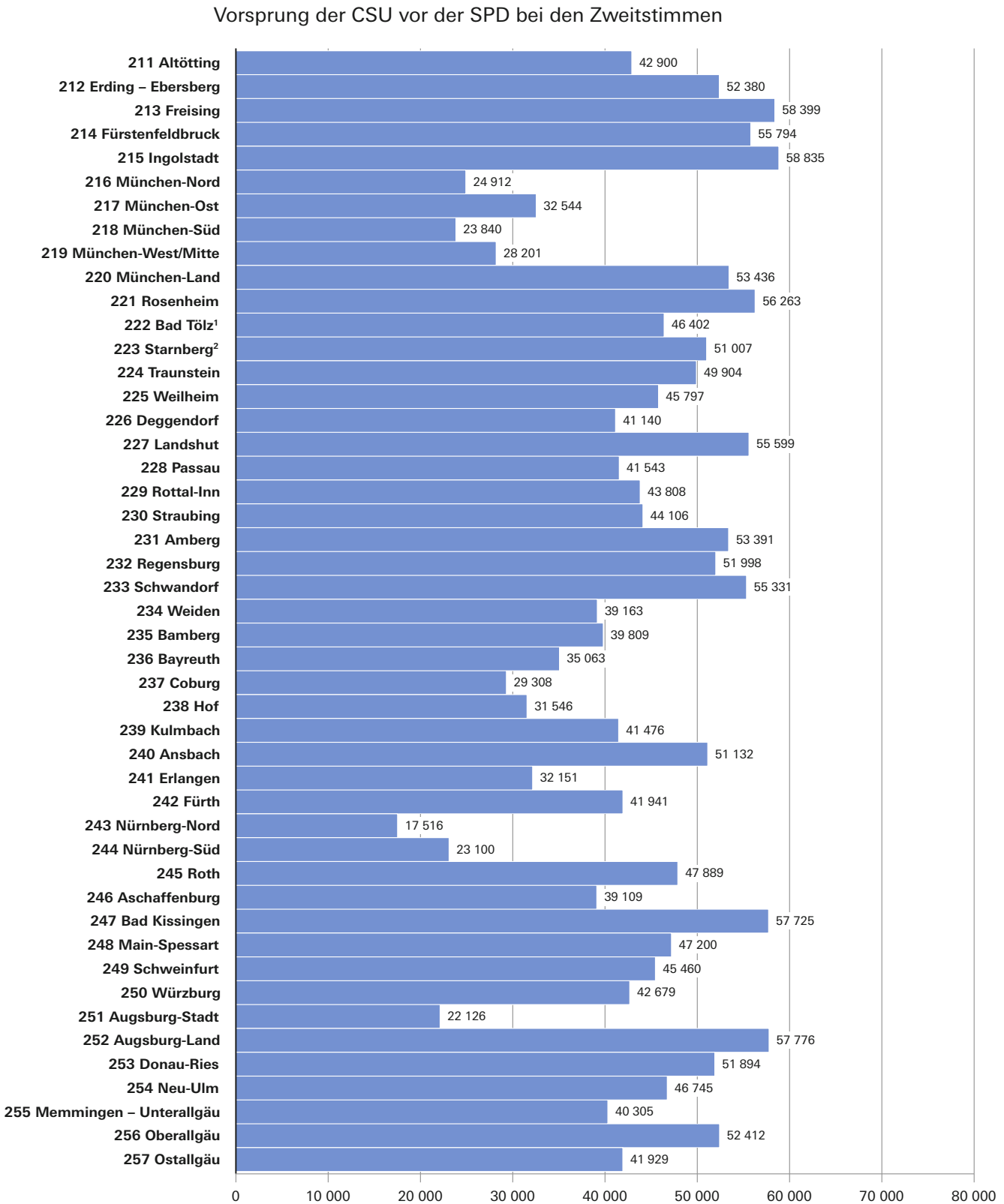

[1] 222 Bad Tölz-Wolfratshausen – Miesbach
[2] 223 Starnberg – Landsberg am Lech

Abb. 11

CSU: Erststimmenanteile in den Wahlkreisen Bayerns

in Prozent

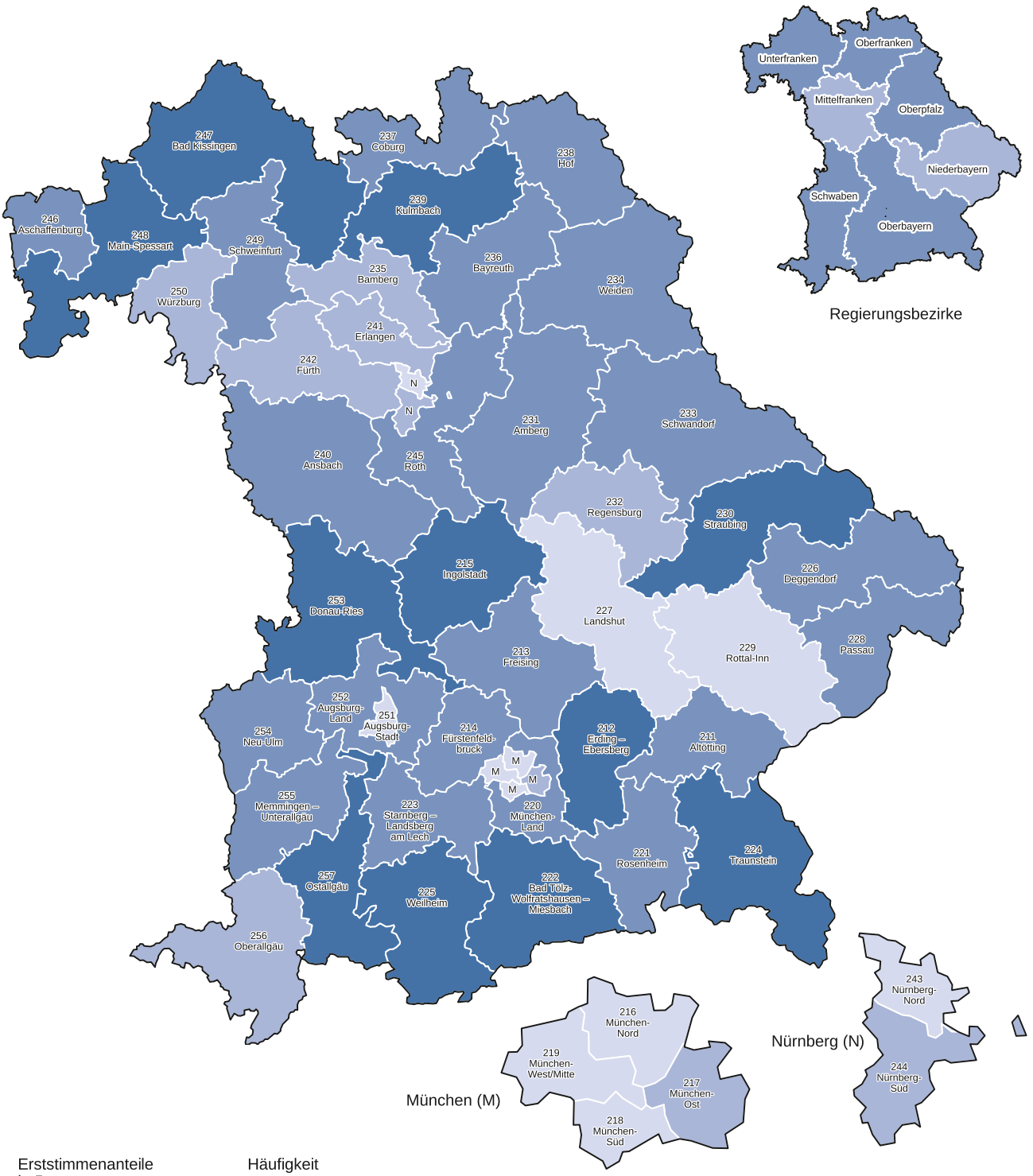

Erststimmenanteile in Prozent			Häufigkeit
	bis unter	35,0	7
35,0	bis unter	40,0	8
40,0	bis unter	45,0	21
45,0	oder mehr		11

Minimum:	243 Nürnberg-Nord	30,2 %
Maximum:	247 Bad Kissingen	50,5 %
Bayern:		**41,2 %**

Abb. 12

CSU: Veränderung der Erststimmenanteile in den Wahlkreisen Bayerns gegenüber der Bundestagswahl 2021

in Prozentpunkten

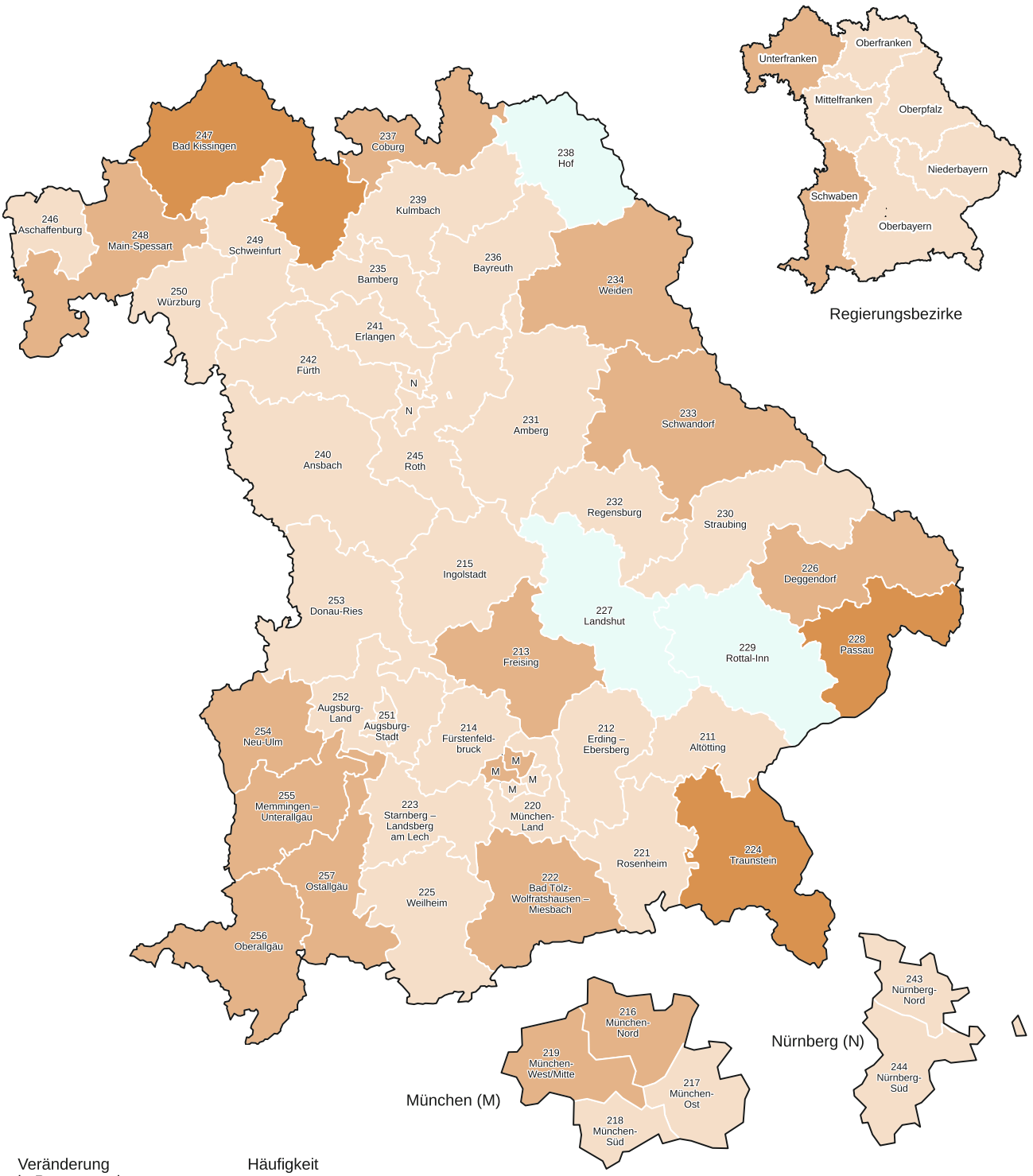

Veränderung in Prozentpunkten			Häufigkeit
	bis unter	0,0	3
0,0	bis unter	5,0	28
5,0	bis unter	10,0	13
10,0	oder mehr		3

Größte Abnahme:	227 Landshut	-2,2 %-P.
Größte Zunahme:	247 Bad Kissingen	+11,4 %-P.
Bayern:		**+4,2 %-P.**

Abb. 13

CSU: Zweitstimmenanteile in den Wahlkreisen Bayerns

in Prozent

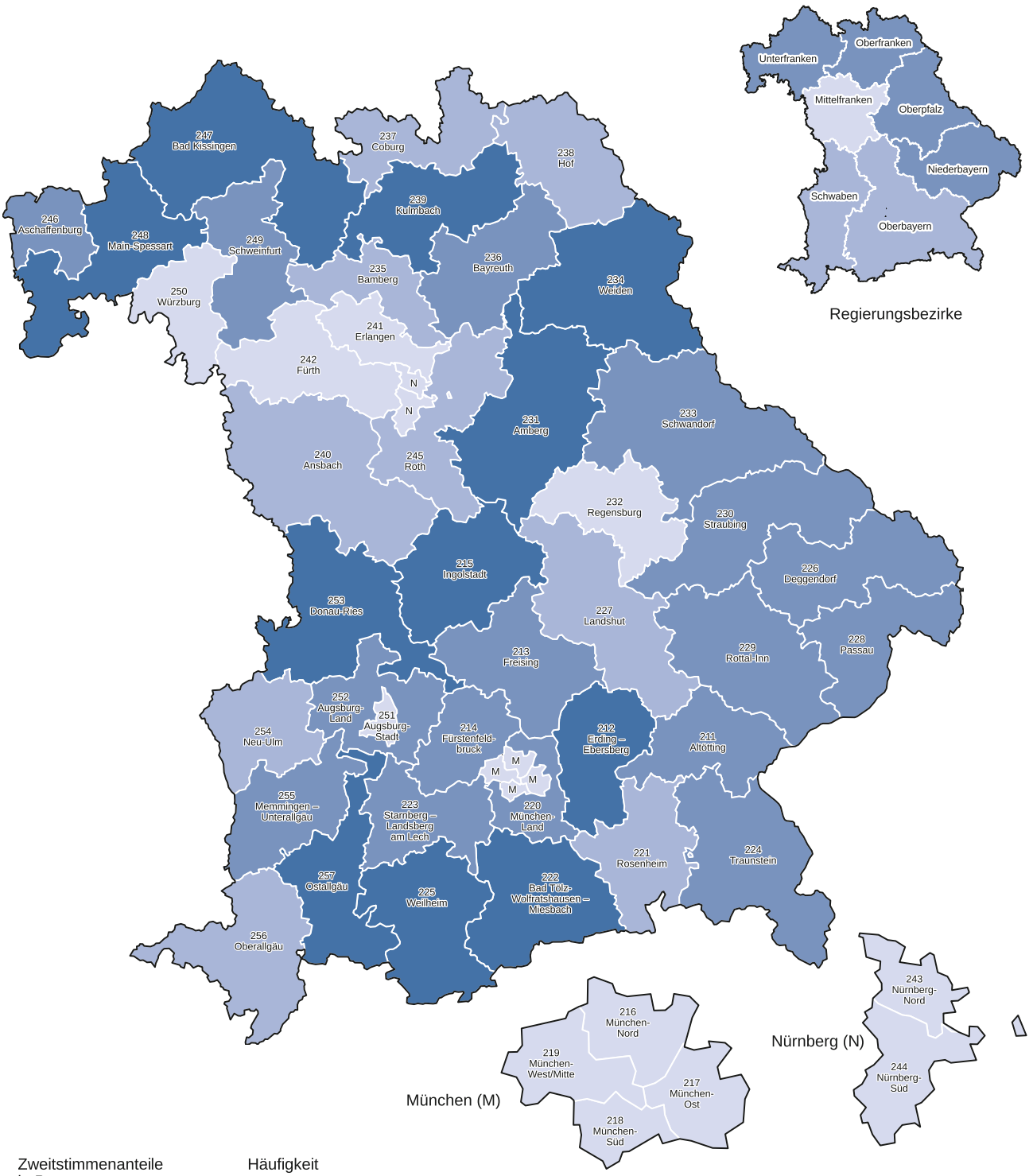

Zweitstimmenanteile in Prozent			Häufigkeit
		bis unter 36,0	11
	36,0	bis unter 38,0	9
	38,0	bis unter 40,0	16
	40,0	oder mehr	11

Minimum:	243 Nürnberg-Nord	27,3 %
Maximum:	222 Bad Tölz-Wolfratshausen – Miesbach	41,9 %
Bayern:		**37,2 %**

Abb. 14

CSU: Veränderung der Zweitstimmenanteile in den Wahlkreisen Bayerns gegenüber der Bundestagswahl 2021

in Prozentpunkten

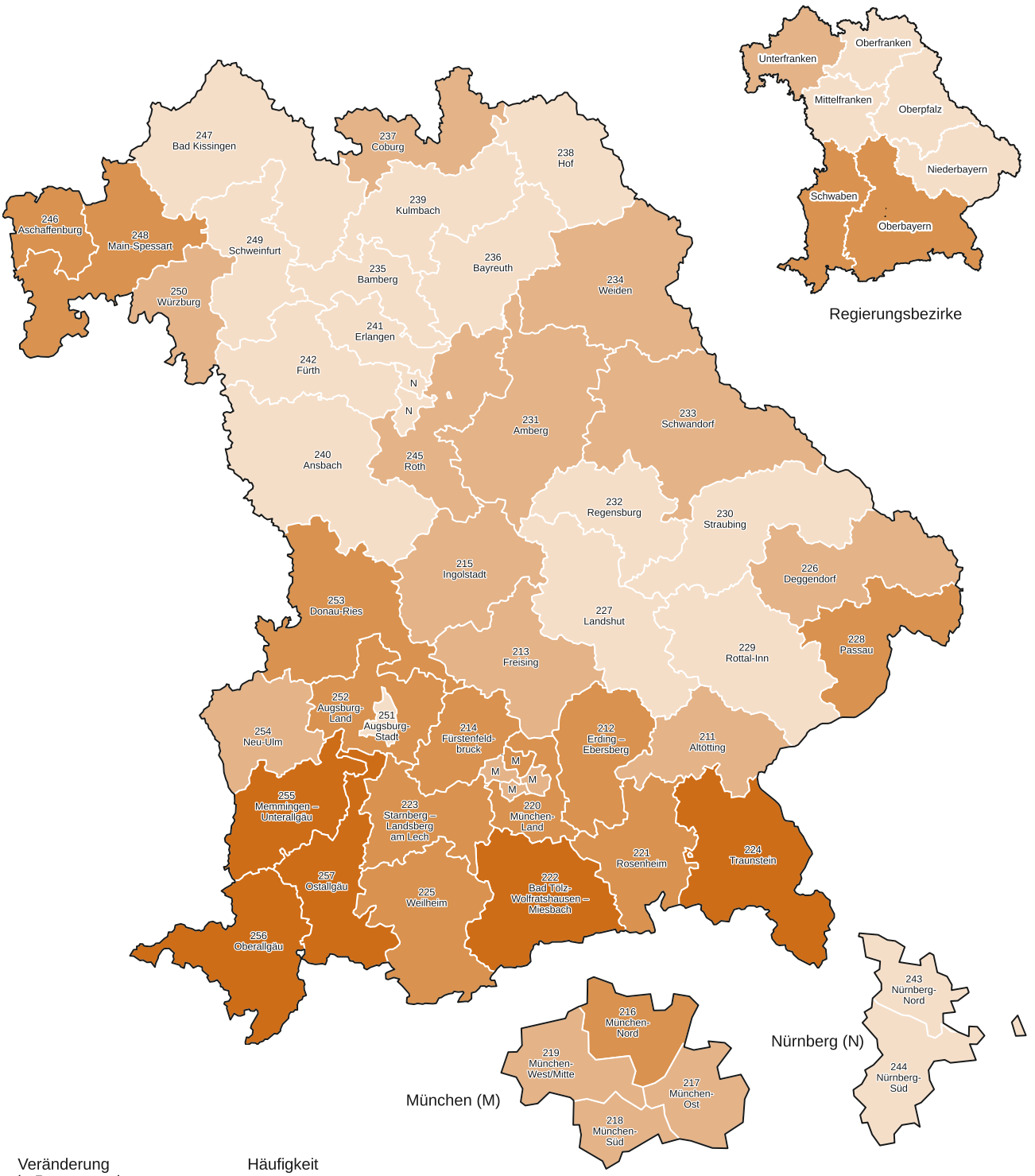

Veränderung in Prozentpunkten			Häufigkeit
	bis unter	5,0	16
5,0	bis unter	6,0	14
6,0	bis unter	7,0	12
7,0	oder mehr		5

Kleinste Zunahme:	244 Nürnberg-Süd	+2,2 %-P.
Größte Zunahme:	257 Ostallgäu	+7,7 %-P.
Bayern:		**+5,4 %-P.**

Abb. 15

SPD: Zweitstimmenanteile in den Wahlkreisen Bayerns

in Prozent

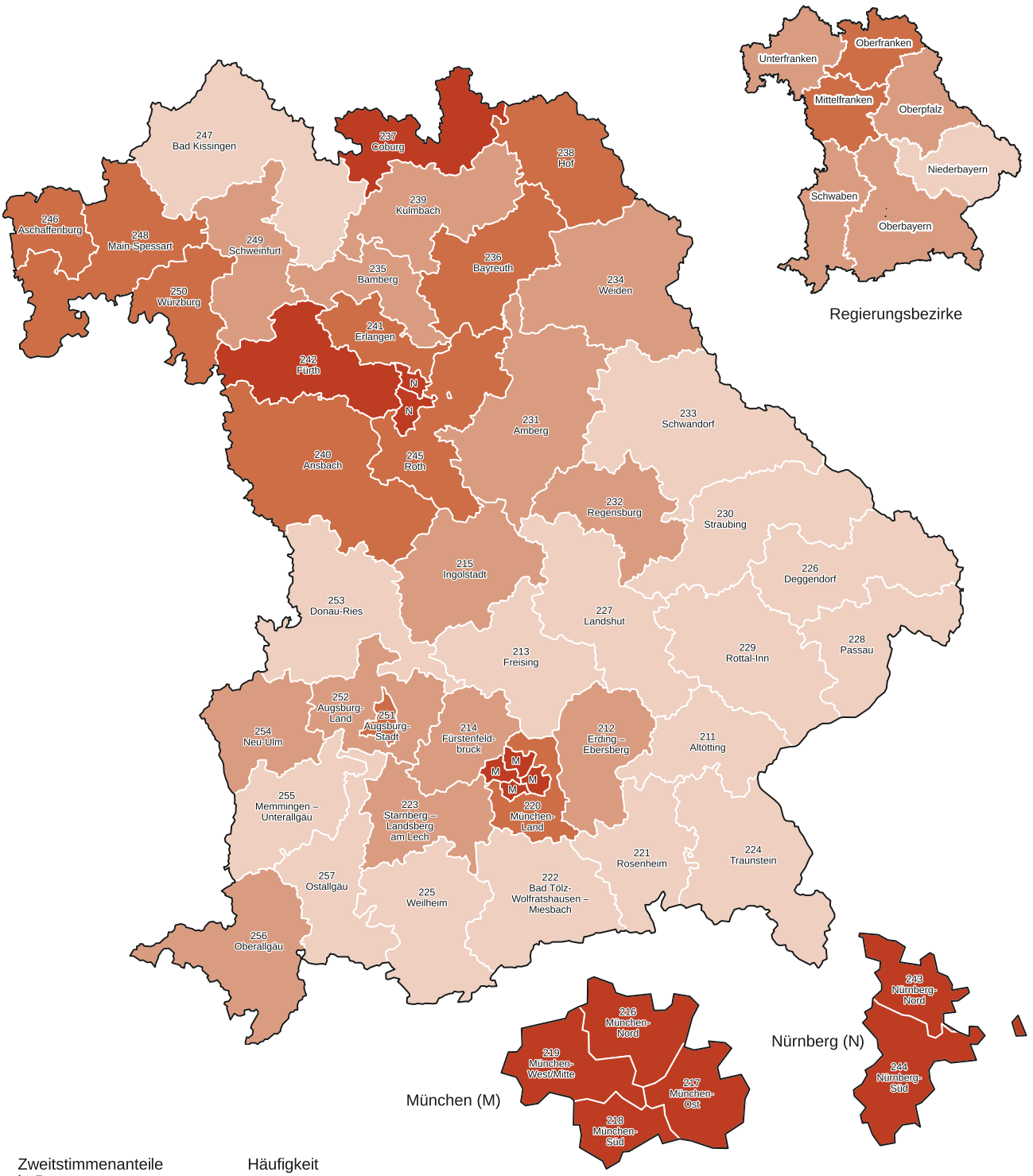

Zweitstimmenanteile in Prozent			Häufigkeit			
	bis unter	10,0	16	Minimum:	229 Rottal-Inn	7,7 %
10,0	bis unter	12,0	13	Maximum:	243 Nürnberg-Nord	15,6 %
12,0	bis unter	14,0	10	**Bayern:**		**11,6 %**
14,0	oder mehr		8			

Abb. 16

SPD: Veränderung der Zweitstimmenanteile in den Wahlkreisen Bayerns gegenüber der Bundestagswahl 2021

in Prozentpunkten

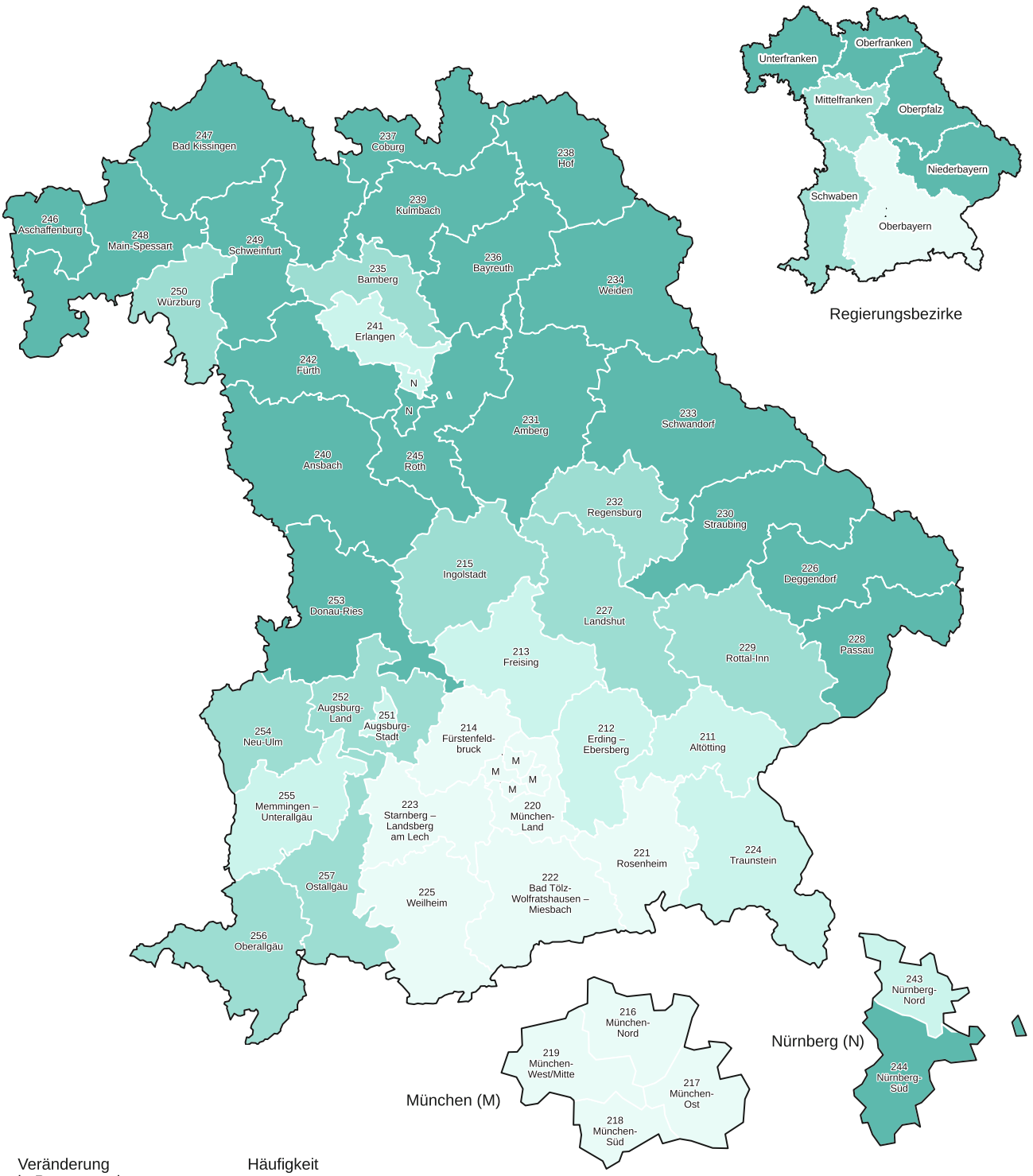

Veränderung in Prozentpunkten			Häufigkeit
	bis unter	-7,0	19
-7,0	bis unter	-6,0	10
-6,0	bis unter	-5,0	8
-5,0	oder mehr		10

Größte Abnahme:	238 Hof	-10,9 %-P.
Kleinste Abnahme:	217 München-Ost	-3,5 %-P.
Bayern:		**-6,4 %-P.**

Abb. 17

GRÜNE: Zweitstimmenanteile in den Wahlkreisen Bayerns

in Prozent

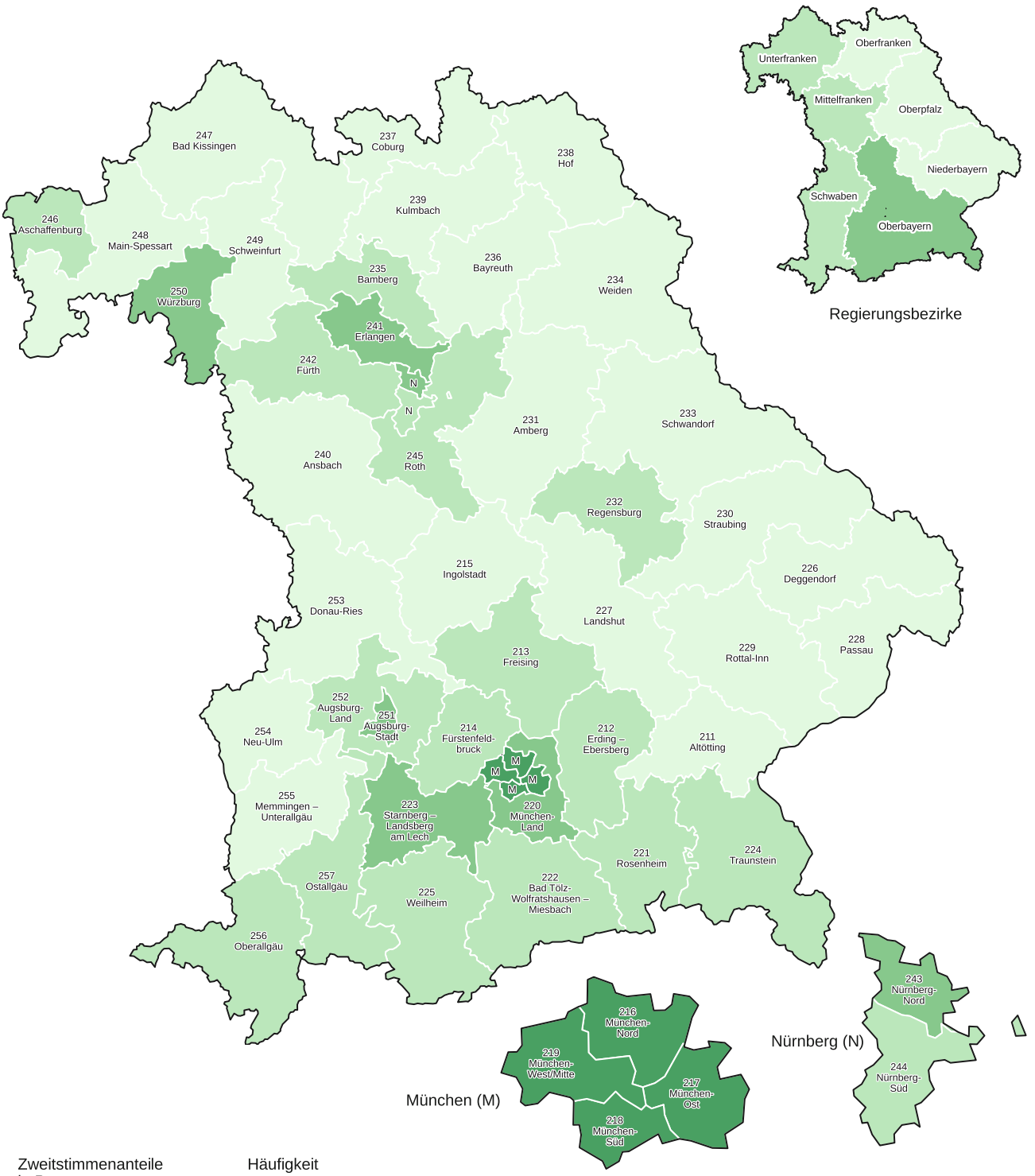

Zweitstimmenanteile in Prozent			Häufigkeit
	bis unter	10,0	21
10,0	bis unter	15,0	16
15,0	bis unter	20,0	6
20,0	oder mehr		4

Minimum:	233 Schwandorf	5,0 %
Maximum:	219 München-West/Mitte	25,1 %
Bayern:		**12,0 %**

Abb. 18

GRÜNE: Veränderung der Zweitstimmenanteile in den Wahlkreisen Bayerns gegenüber der Bundestagswahl 2021

in Prozentpunkten

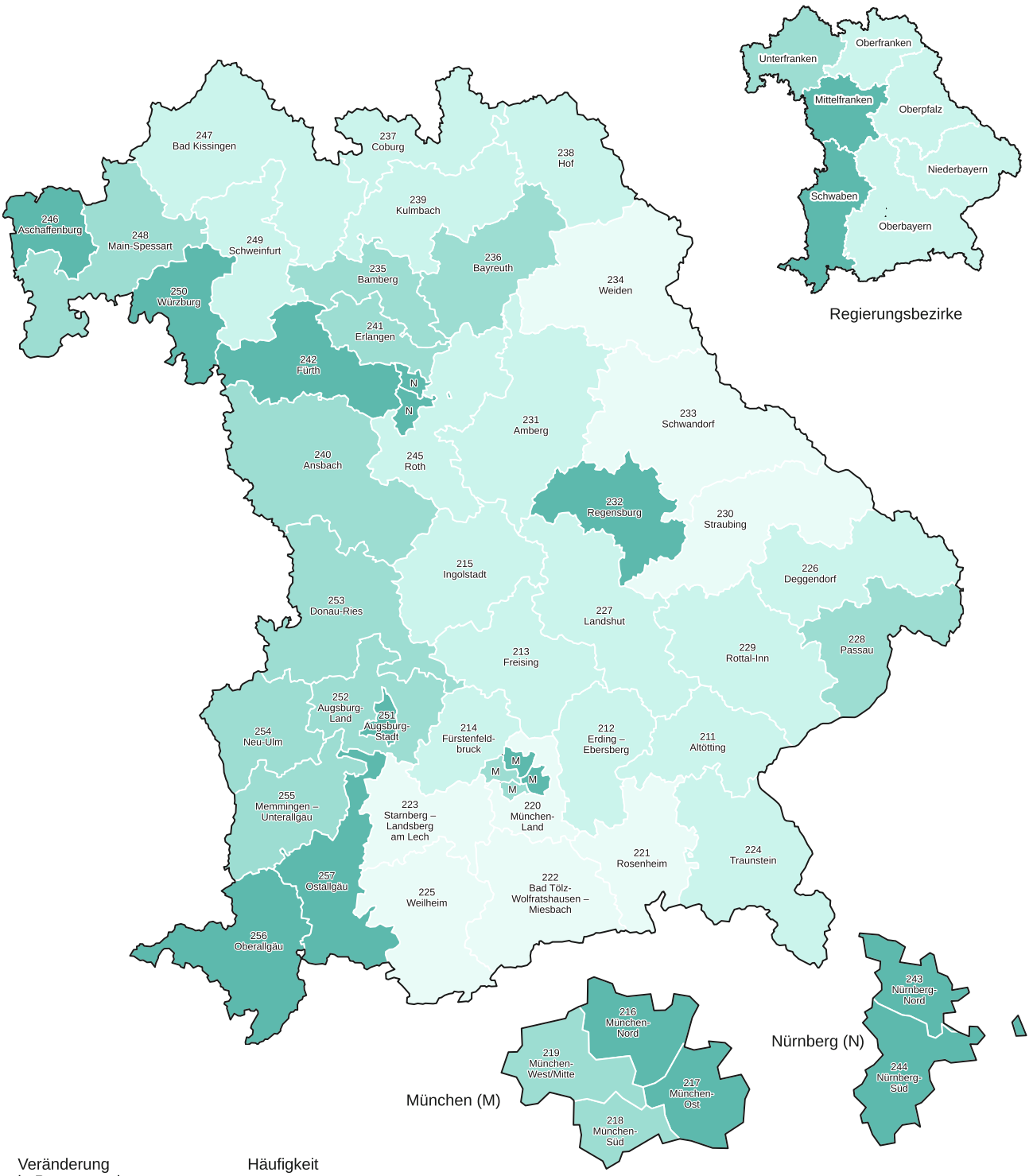

Veränderung in Prozentpunkten			Häufigkeit
	bis unter	-2,5	11
-2,5	bis unter	-2,0	12
-2,0	bis unter	-1,5	16
-1,5	oder mehr		8

Größte Abnahme:	243 Nürnberg-Nord	-3,9 %-P.
Kleinste Abnahme:	222 Bad Tölz-Wolfratshausen – Miesbach	-1,0 %-P.
Bayern:		**-2,1 %-P.**

Abb. 19

FDP: Zweitstimmenanteile in den Wahlkreisen Bayerns

in Prozent

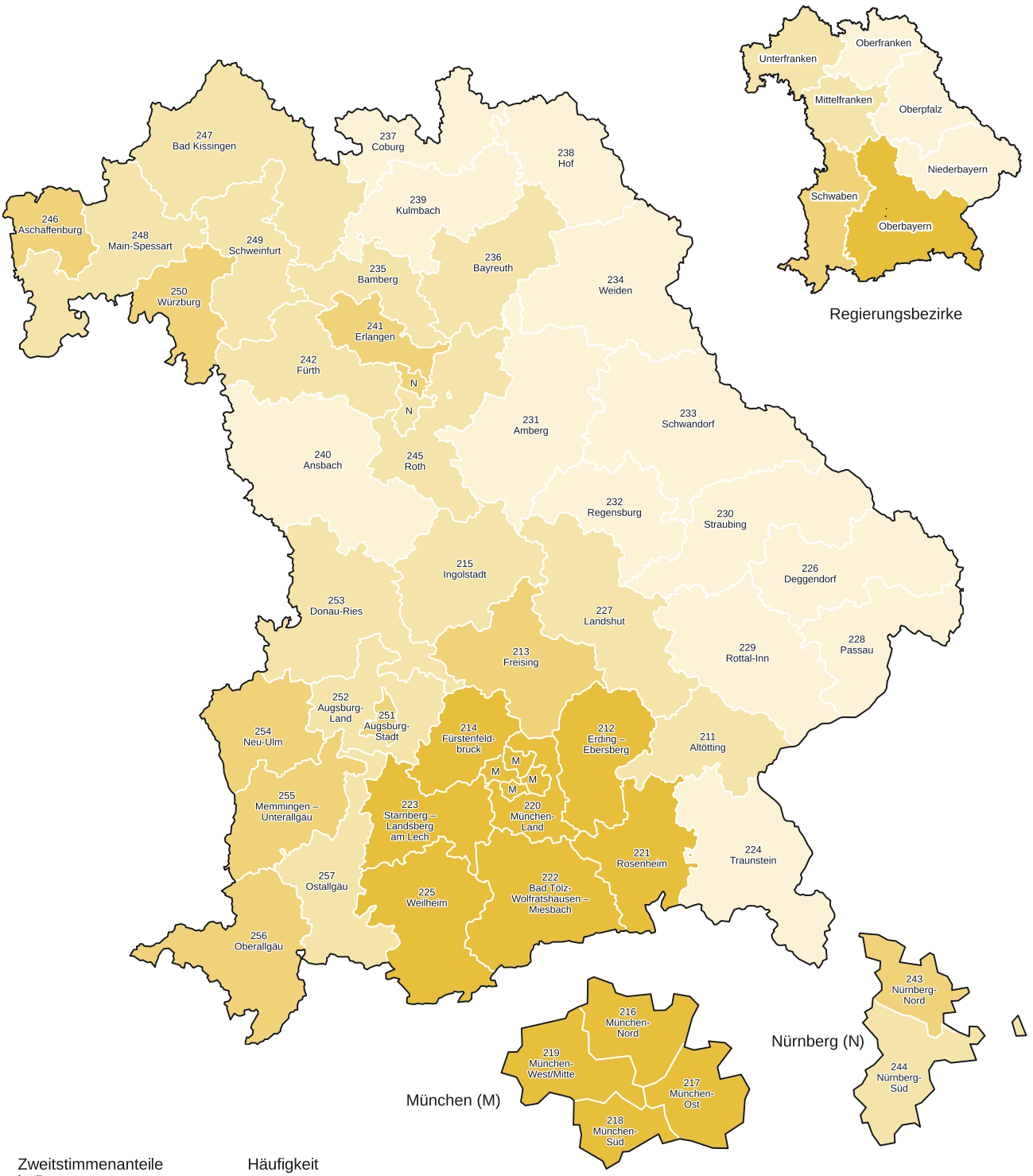

Zweitstimmenanteile in Prozent			Häufigkeit
	bis unter	3,5	13
3,5	bis unter	4,0	14
4,0	bis unter	4,5	9
4,5	oder mehr		11

Minimum:	233 Schwandorf	2,7 %
Maximum:	216 München-Nord	6,7 %
Bayern:		**4,2 %**

Abb. 20

FDP: Veränderung der Zweitstimmenanteile in den Wahlkreisen Bayerns gegenüber der Bundestagswahl 2021

in Prozentpunkten

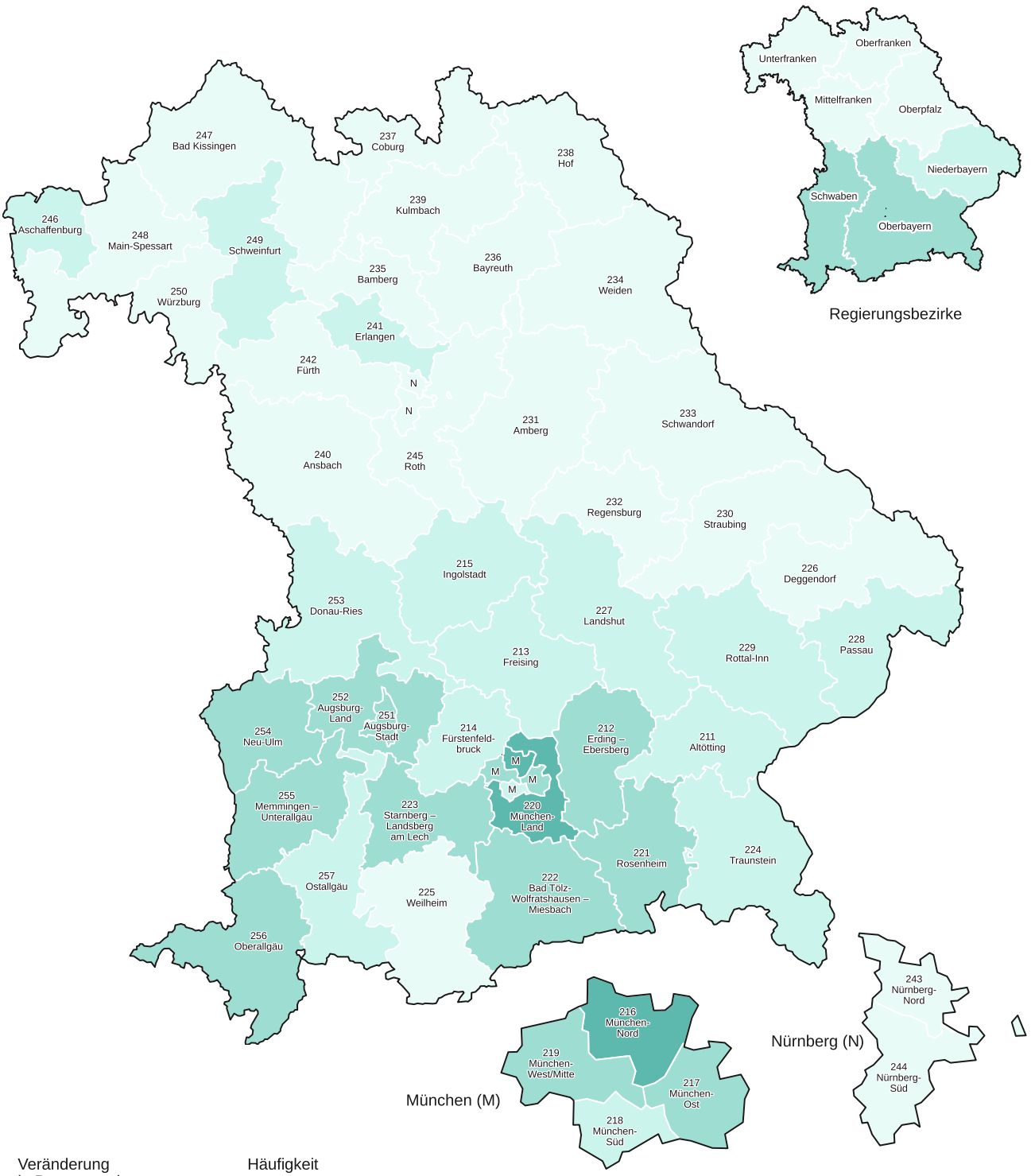

Veränderung in Prozentpunkten			Häufigkeit
	bis unter	-8,0	2
-8,0	bis unter	-7,0	11
-7,0	bis unter	-6,0	14
-6,0	oder mehr		20

Größte Abnahme:	216 München-Nord	-8,1 %-P.
Kleinste Abnahme:	234 Weiden	-4,3 %-P.
Bayern:		**-6,4 %-P.**

Abb. 21

AfD: Zweitstimmenanteile in den Wahlkreisen Bayerns

in Prozent

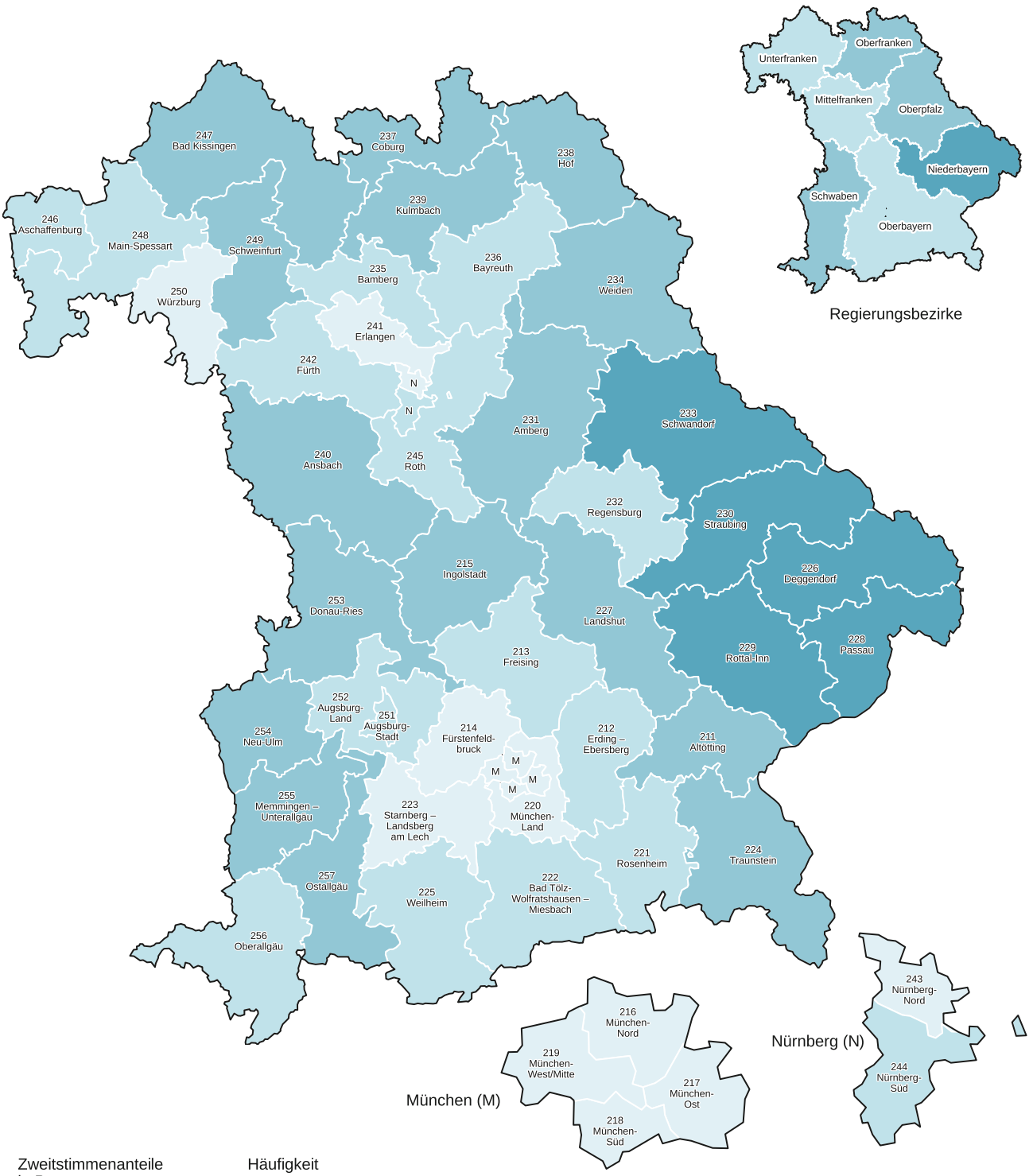

Zweitstimmenanteile in Prozent			Häufigkeit
	bis unter	15,0	10
15,0	bis unter	20,0	16
20,0	bis unter	25,0	16
25,0	oder mehr		5

Minimum:	219 München-West/Mitte	8,9 %
Maximum:	226 Deggendorf	29,2 %
Bayern:		**19,0 %**

Abb. 22

AfD: Veränderung der Zweitstimmenanteile in den Wahlkreisen Bayerns gegenüber der Bundestagswahl 2021

in Prozentpunkten

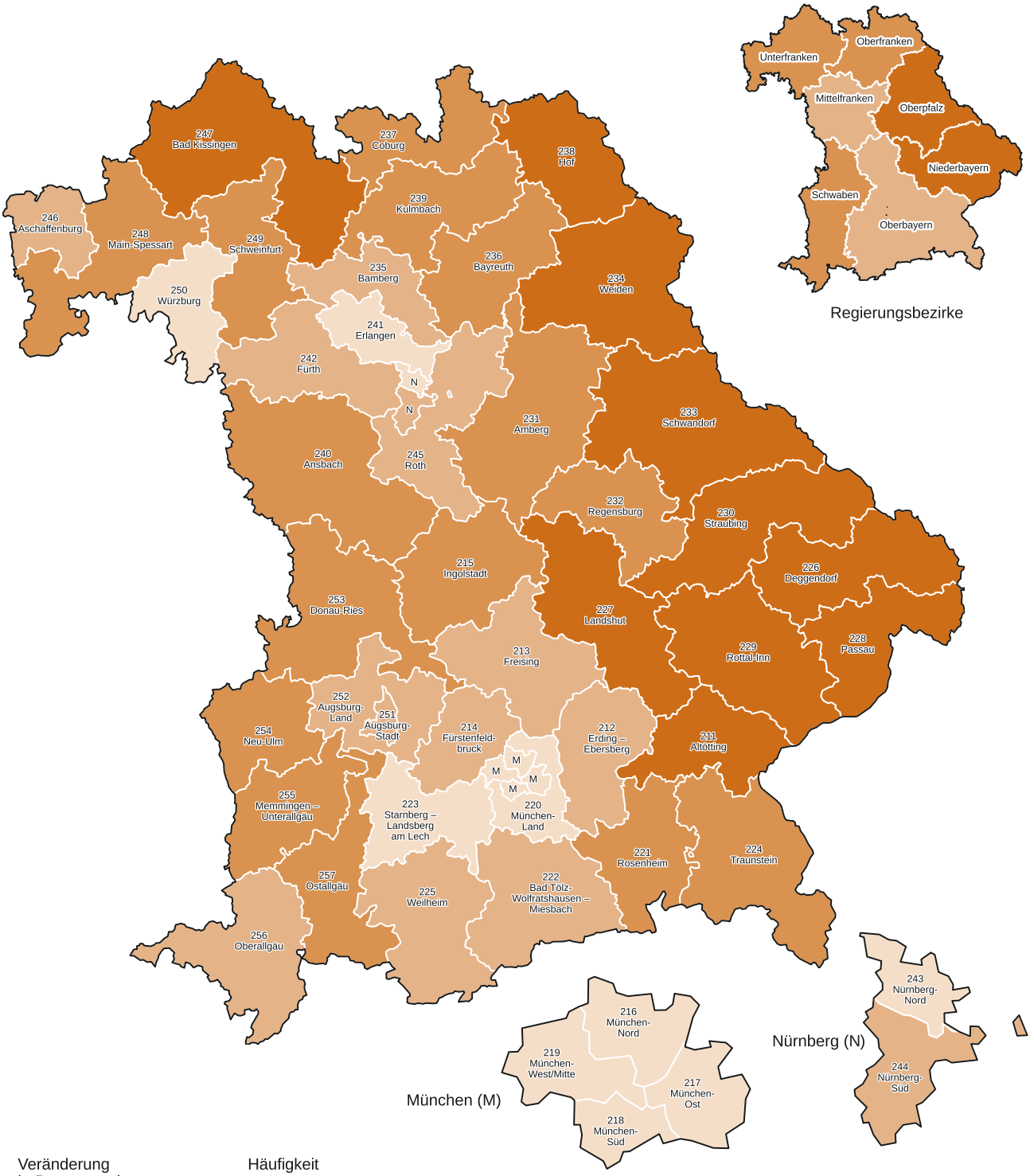

Veränderung in Prozentpunkten			Häufigkeit
	bis unter	8,0	9
8,0	bis unter	10,0	13
10,0	bis unter	12,0	15
12,0	oder mehr		10

Kleinste Zunahme:	219 München-West/Mitte	+4,7 %-P.
Größte Zunahme:	226 Deggendorf	+15,1 %-P.
Bayern:		**+10,0 %-P.**

Abb. 23

FREIE WÄHLER: Zweitstimmenanteile in den Wahlkreisen Bayerns

in Prozent

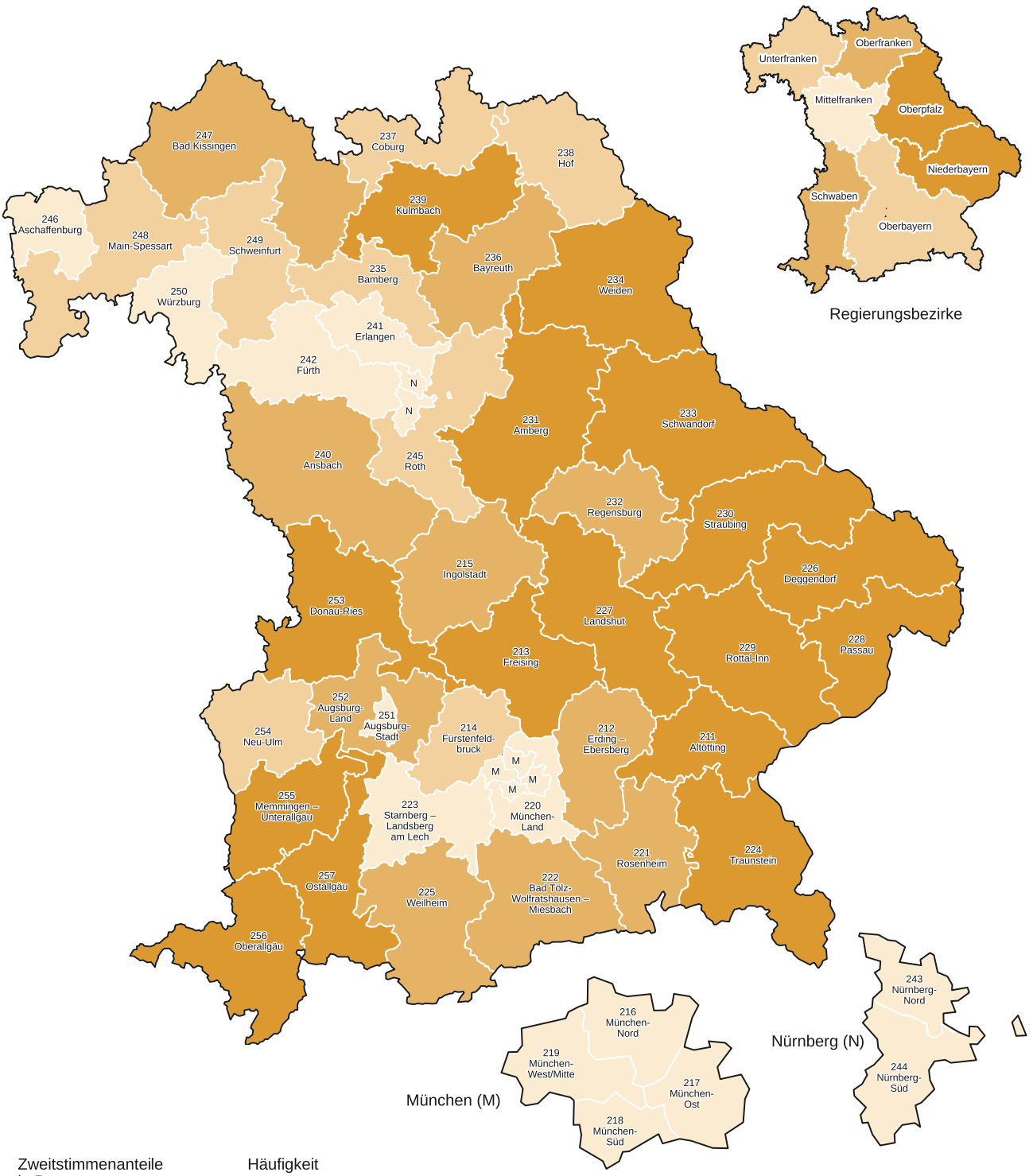

Zweitstimmenanteile in Prozent			Häufigkeit
		bis unter 3,0	13
	3,0	bis unter 4,0	8
	4,0	bis unter 5,0	10
	5,0	oder mehr	16

Minimum:	218 München-Süd	1,2 %
Maximum:	229 Rottal-Inn	10,5 %
Bayern:		**4,3 %**

Abb. 24

FREIE WÄHLER: Veränderung der Zweitstimmenanteile in den Wahlkreisen Bayerns gegenüber der Bundestagswahl 2021

in Prozentpunkten

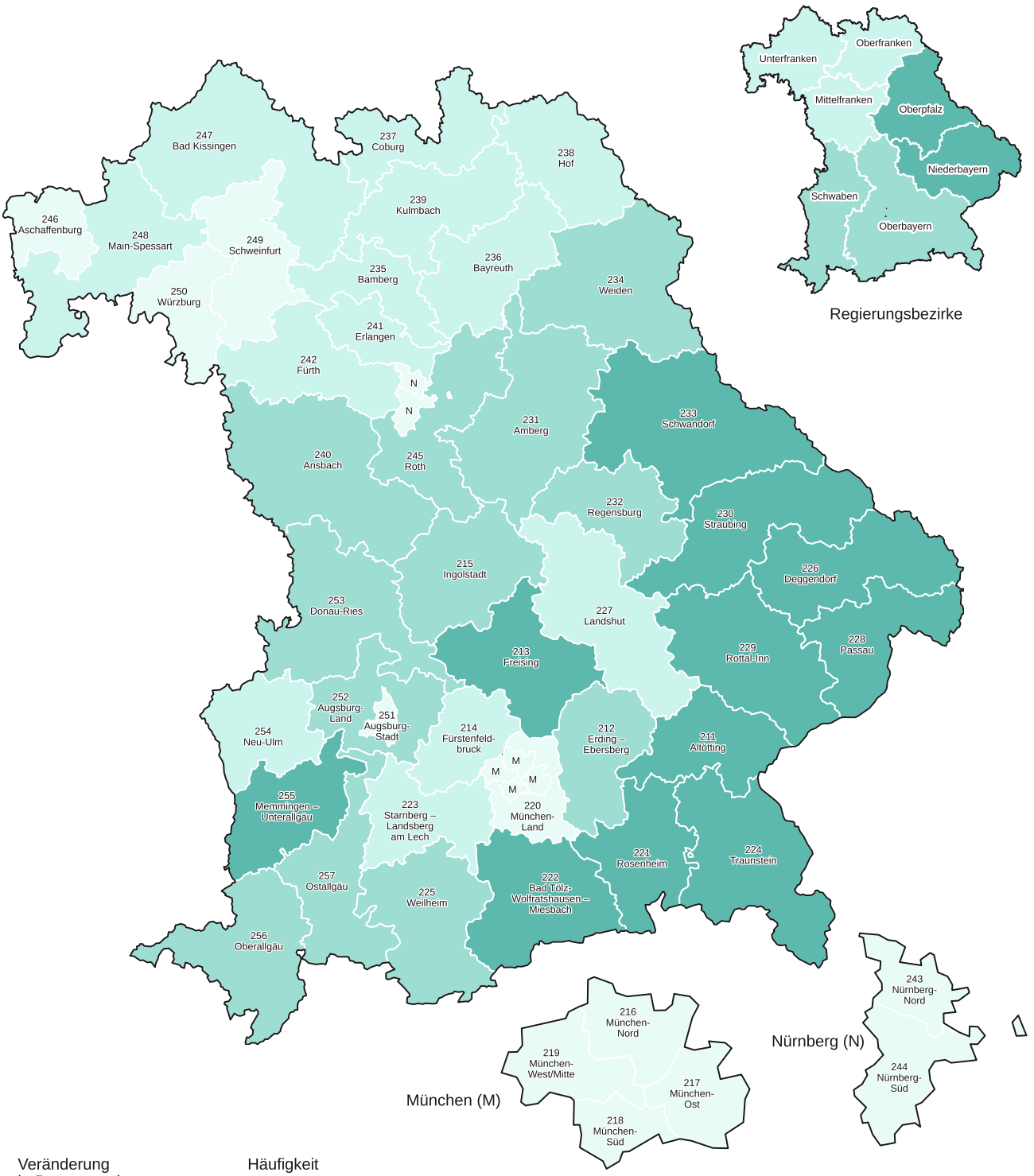

Veränderung in Prozentpunkten			Häufigkeit
	bis unter	-4,0	11
-4,0	bis unter	-3,0	12
-3,0	bis unter	-2,0	13
-2,0	oder mehr		11

Größte Abnahme:	224 Traunstein	-6,6 %-P.
Kleinste Abnahme:	216 München-Nord	-1,3 %-P.
Bayern:		**-3,1 %-P.**

Abb. 25

Die Linke: Zweitstimmenanteile in den Wahlkreisen Bayerns

in Prozent

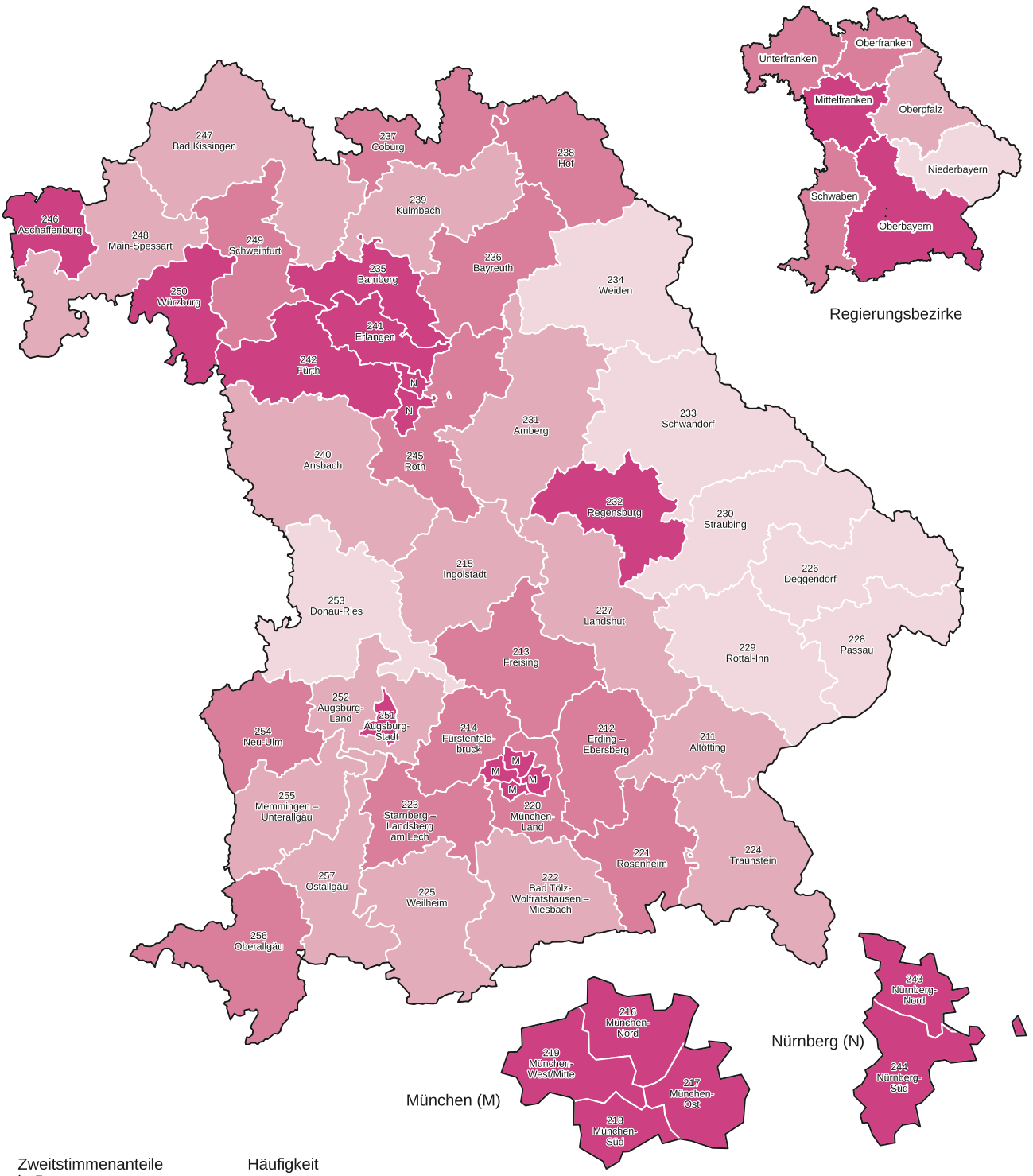

Zweitstimmenanteile in Prozent			Häufigkeit
	bis unter	4,0	7
4,0	bis unter	5,0	14
5,0	bis unter	6,0	13
6,0	oder mehr		13

Minimum:	226 Deggendorf	3,1 %
Maximum:	243 Nürnberg-Nord	12,8 %
Bayern:		**5,7 %**

Abb. 26

Die Linke: Veränderung der Zweitstimmenanteile in den Wahlkreisen Bayerns gegenüber der Bundestagswahl 2021

in Prozentpunkten

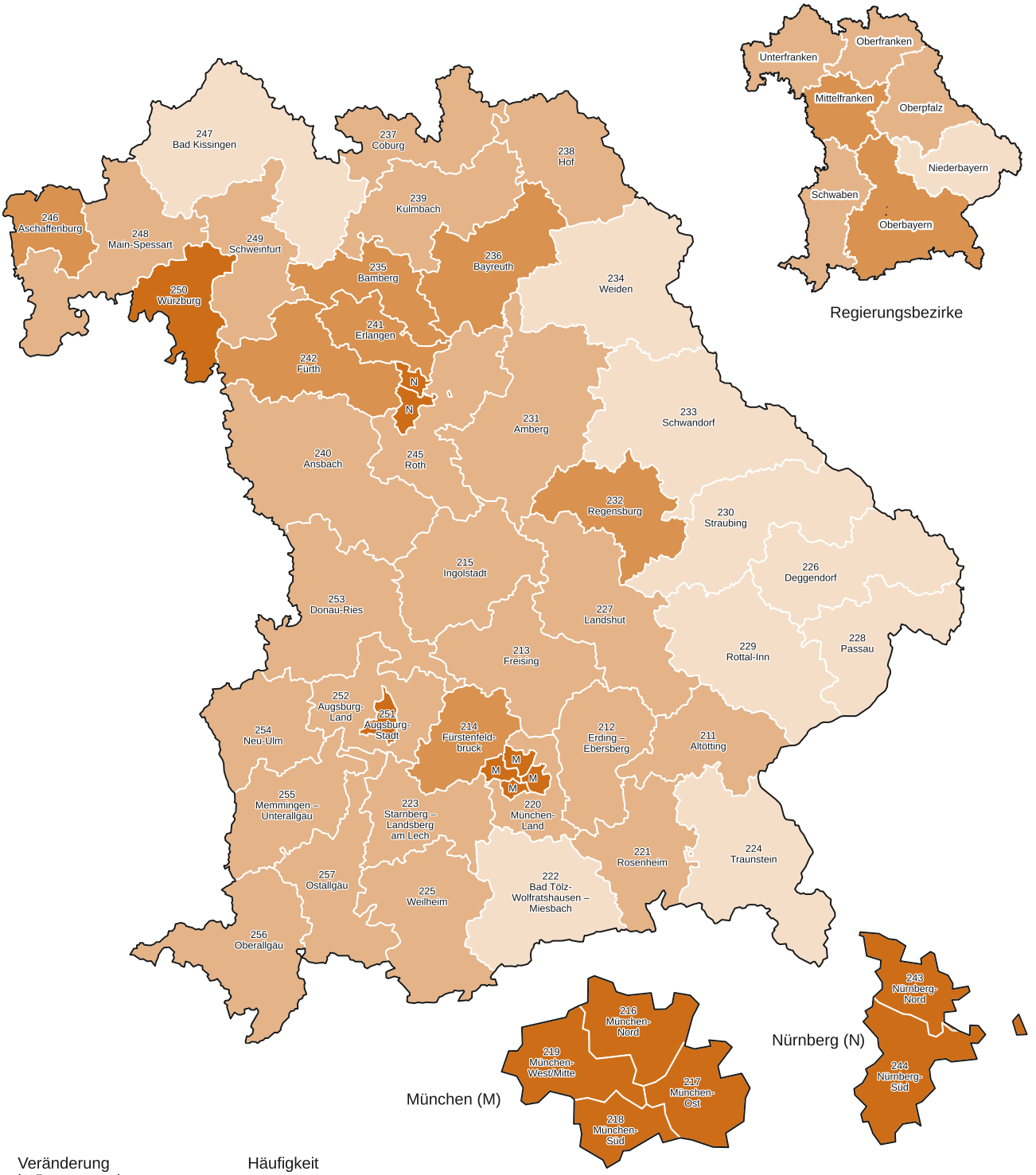

Veränderung in Prozentpunkten			Häufigkeit
	bis unter	2,0	9
2,0	bis unter	3,0	23
3,0	bis unter	4,0	7
4,0	oder mehr		8

Kleinste Zunahme:	226 Deggendorf	+1,3 %-P.
Größte Zunahme:	243 Nürnberg-Nord	+6,8 %-P.
Bayern:		**+2,9 %-P.**

Abbildungen Deutschland

1. Wahlbeteiligung in den Wahlkreisen Deutschlands
2. Veränderung der Wahlbeteiligung in den Wahlkreisen Deutschlands gegenüber der Bundestagswahl 2021
3. Erststimmenmehrheiten in den Wahlkreisen Deutschlands bei der Bundestagswahl 2025
4. Erststimmenmehrheiten in den Wahlkreisen Deutschlands bei der Bundestagswahl 2021
5. Zweitstimmenanteile nach Ländern
6. Veränderung der Zweitstimmenanteile gegenüber der Bundestagswahl 2021 nach Ländern
7. Zweitstimmenanteile bei der Bundestagswahl 2025
8. Sitzeverteilung bei der Bundestagswahl 2025

Farblegende

Wahlbeteiligung in Prozent

Veränderung in Prozentpunkten (%-P.)*

negativ

positiv

* Prozentpunkte (Differenz zweier Prozentzahlen) werden aus den ungerundeten Anteilswerten der beiden in den Vergleich eingehenden Zeitpunkte errechnet und dann jeweils mit einer gerundeten Nachkommastelle ausgewiesen.
Diese Veränderung in Prozentpunkten kann daher von der Differenz zwischen den ausgewiesenen (und auf der ersten Nachkommastelle gerundeten) Anteilswerten in Prozent (Prozentanteile) abweichen.

Abb. 1

Wahlbeteiligung in den Wahlkreisen Deutschlands

in Prozent

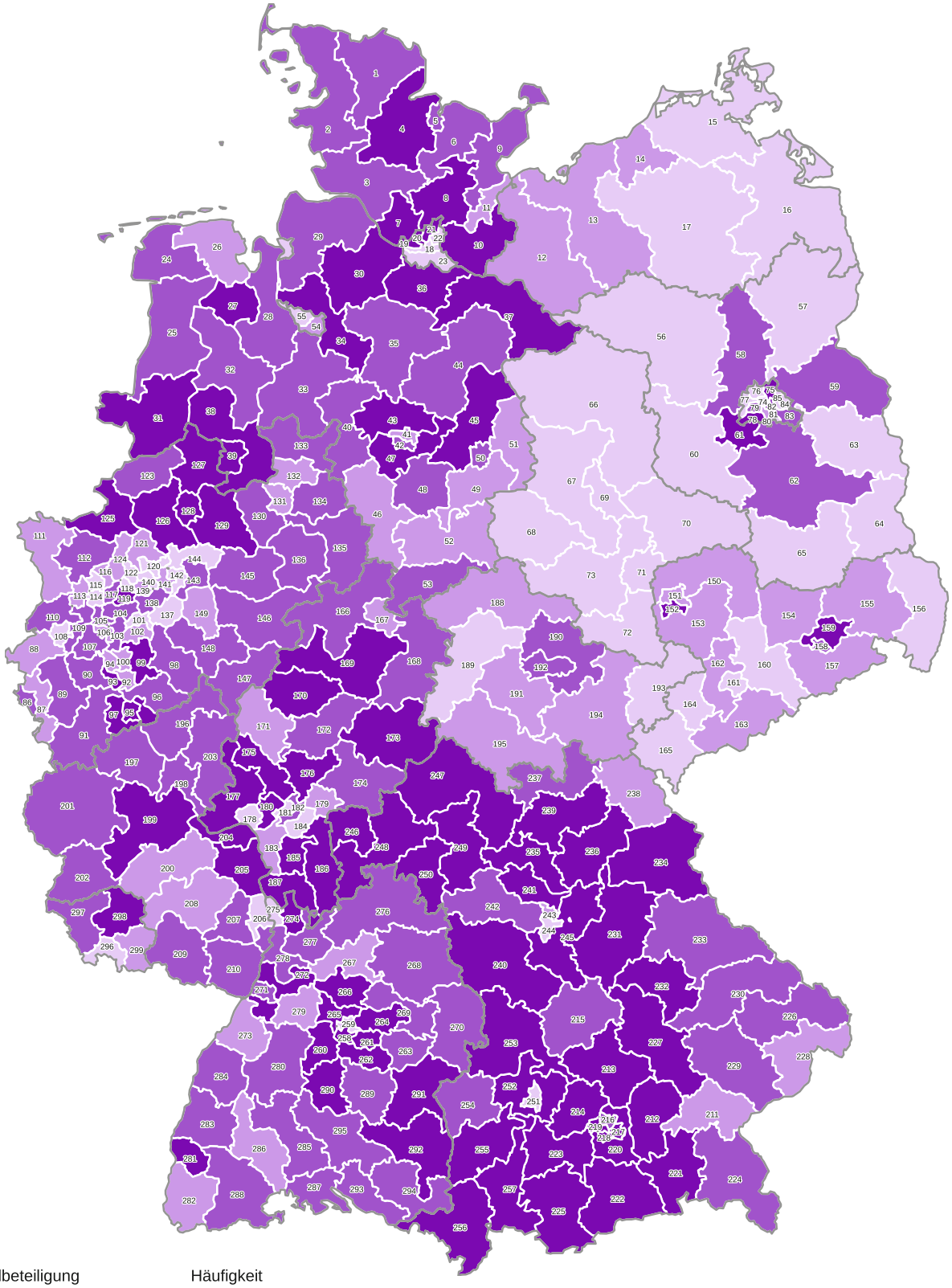

Wahlbeteiligung in Prozent		Häufigkeit
	bis unter 80,0	54
80,0	bis unter 82,0	57
82,0	bis unter 84,0	97
84,0	oder mehr	91

Minimum:	115 Duisburg II	73,5 %
Maximum:	220 München-Land	88,1 %
Deutschland:		**82,5 %**

Quelle: Die Bundeswahlleiterin

Abb. 2

Veränderung der Wahlbeteiligung in den Wahlkreisen Deutschlands gegenüber der Bundestagswahl 2021

in Prozentpunkten

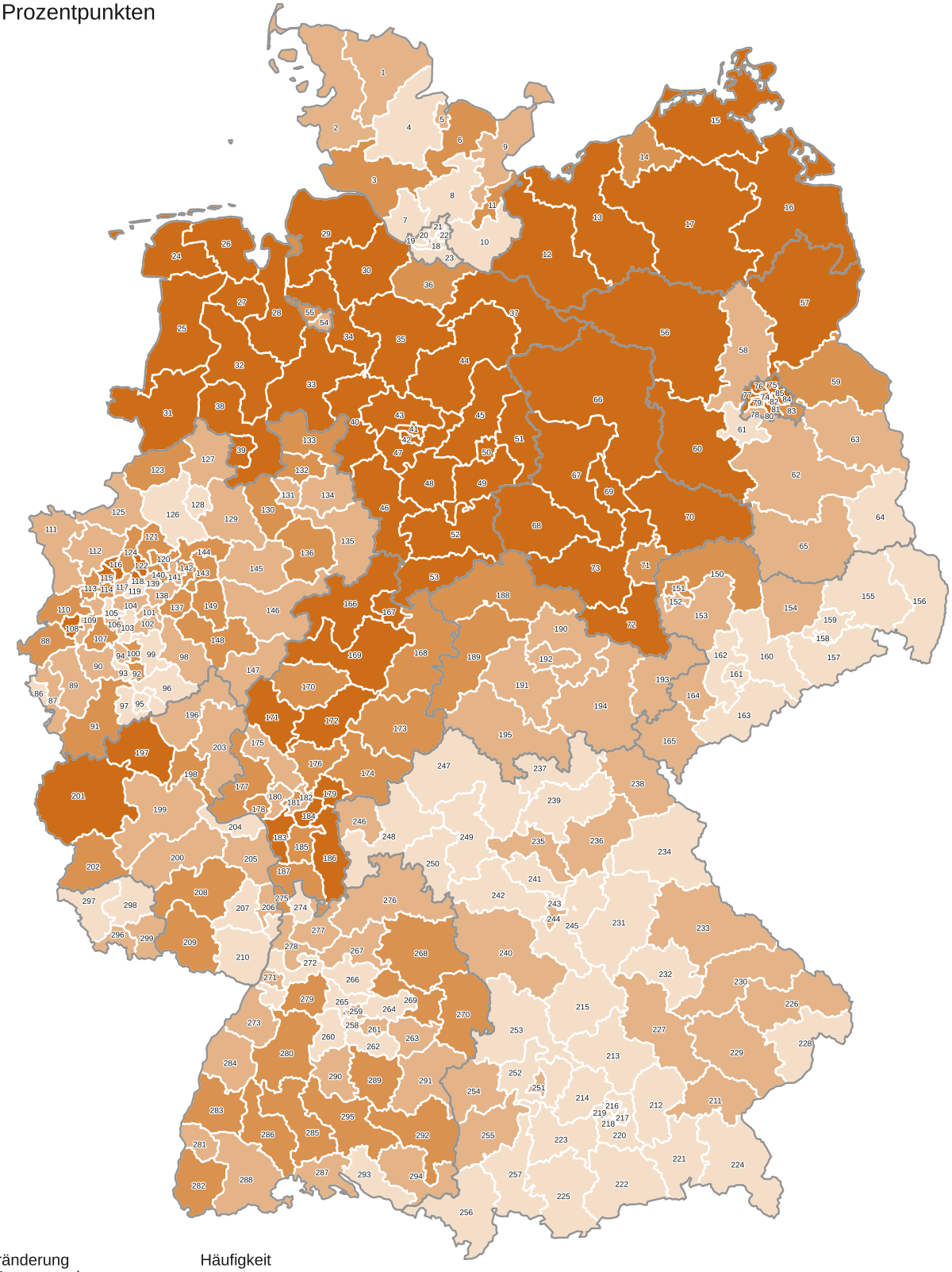

Veränderung in Prozentpunkten			Häufigkeit
	bis unter	5,0	78
5,0	bis unter	6,0	88
6,0	bis unter	7,0	63
7,0	oder mehr		70

Kleinste Zunahme: 21 Hamburg-Nord +1,3 %-P.
Größte Zunahme: 75 Berlin-Pankow +26,4 %-P.

Deutschland: +6,2 %-P.

Quelle: Die Bundeswahlleiterin

Abb. 3

Erststimmenmehrheiten in den Wahlkreisen Deutschlands bei der Bundestagswahl 2025

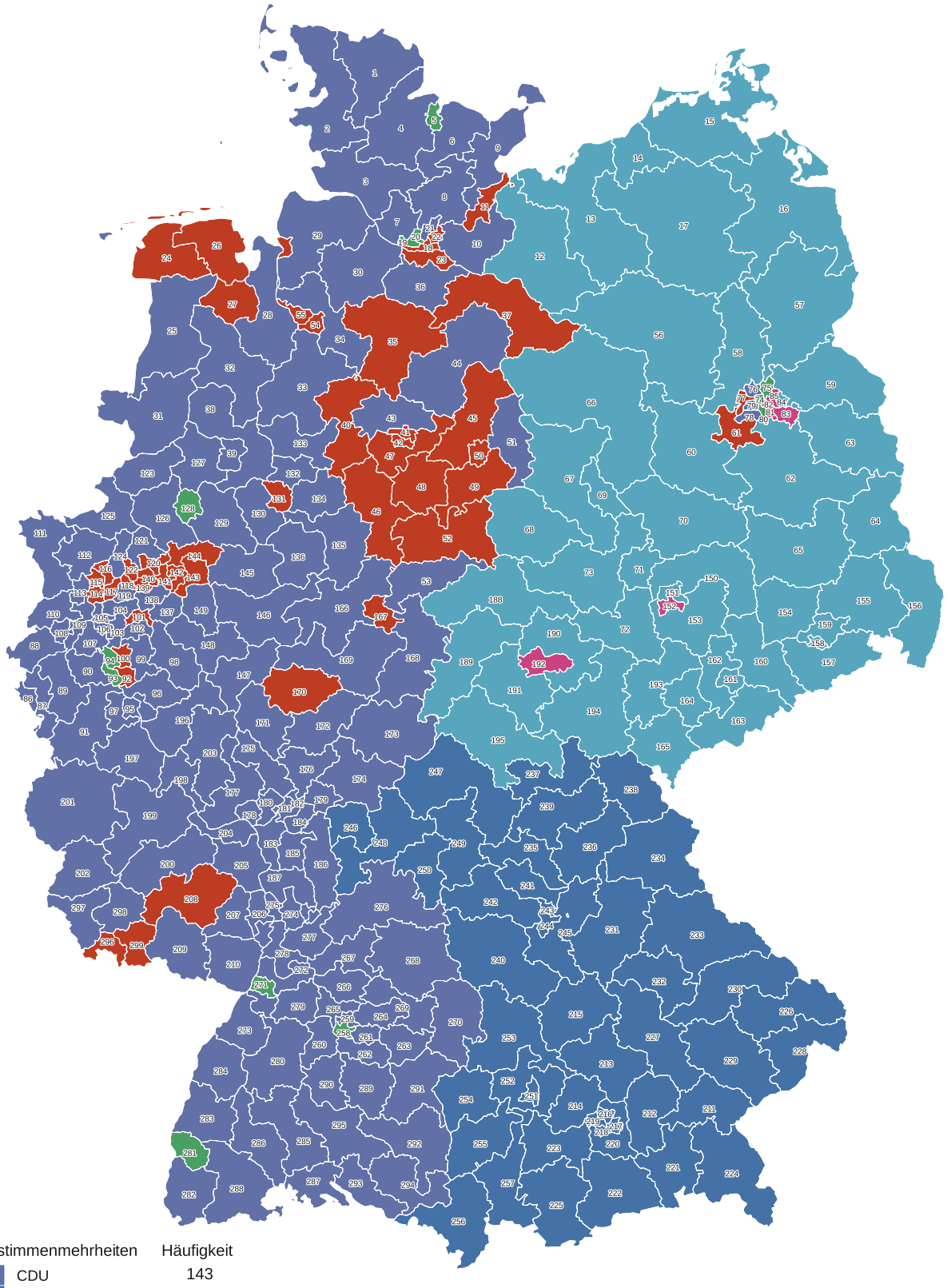

Erststimmenmehrheiten	Häufigkeit
CDU	143
CSU	47
AfD	46
SPD	45
GRÜNE	12
Die Linke	6

Quelle: Die Bundeswahlleiterin

Abb. 4

Erststimmenmehrheiten in den Wahlkreisen Deutschlands bei der Bundestagswahl 2021

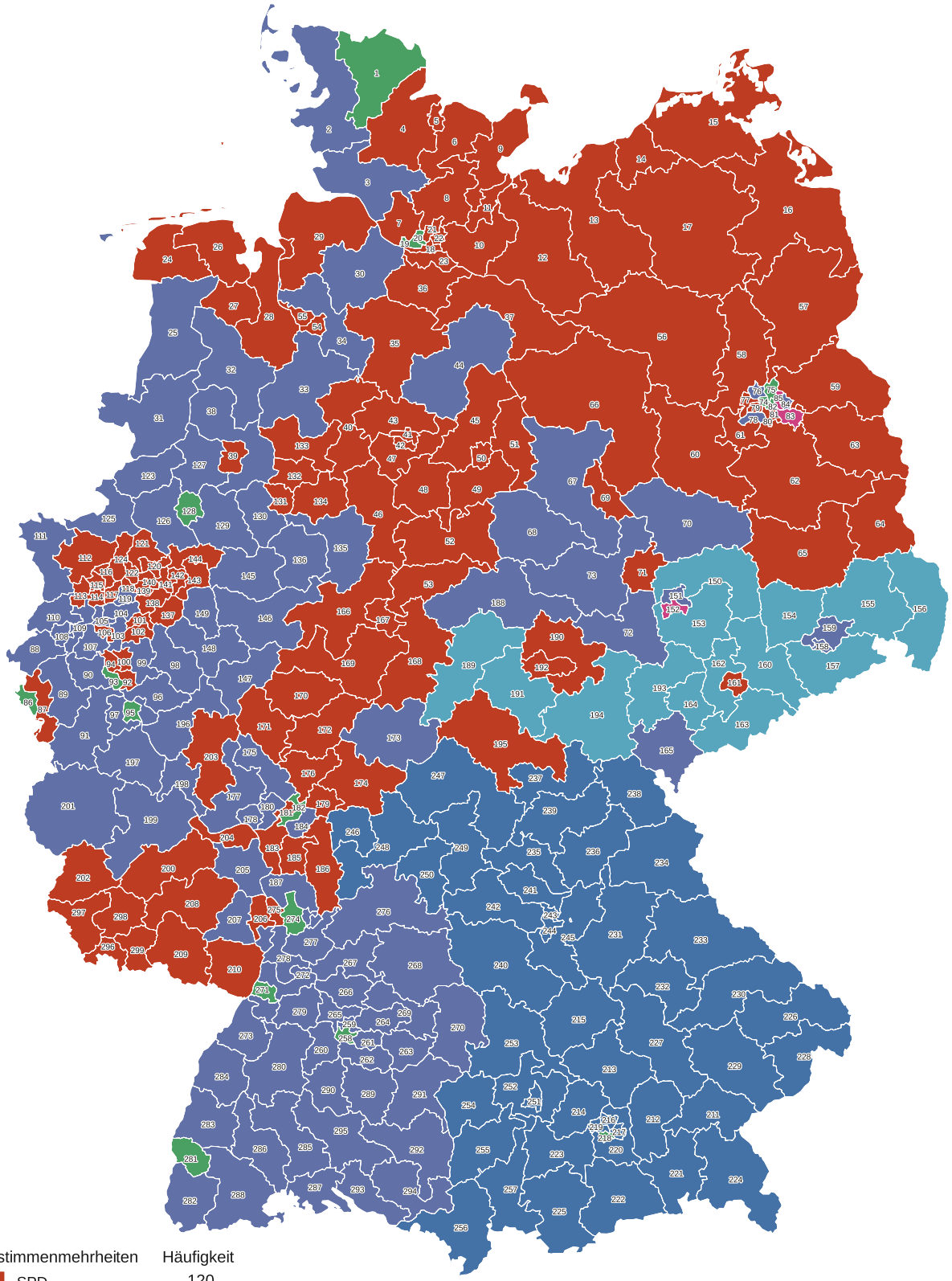

Erststimmenmehrheiten	Häufigkeit
SPD	120
CDU	100
CSU	46
GRÜNE	16
AfD	14
Die Linke	3

Quelle: Die Bundeswahlleiterin

Abb. 5

Zweitstimmenanteile nach Ländern

in Prozent

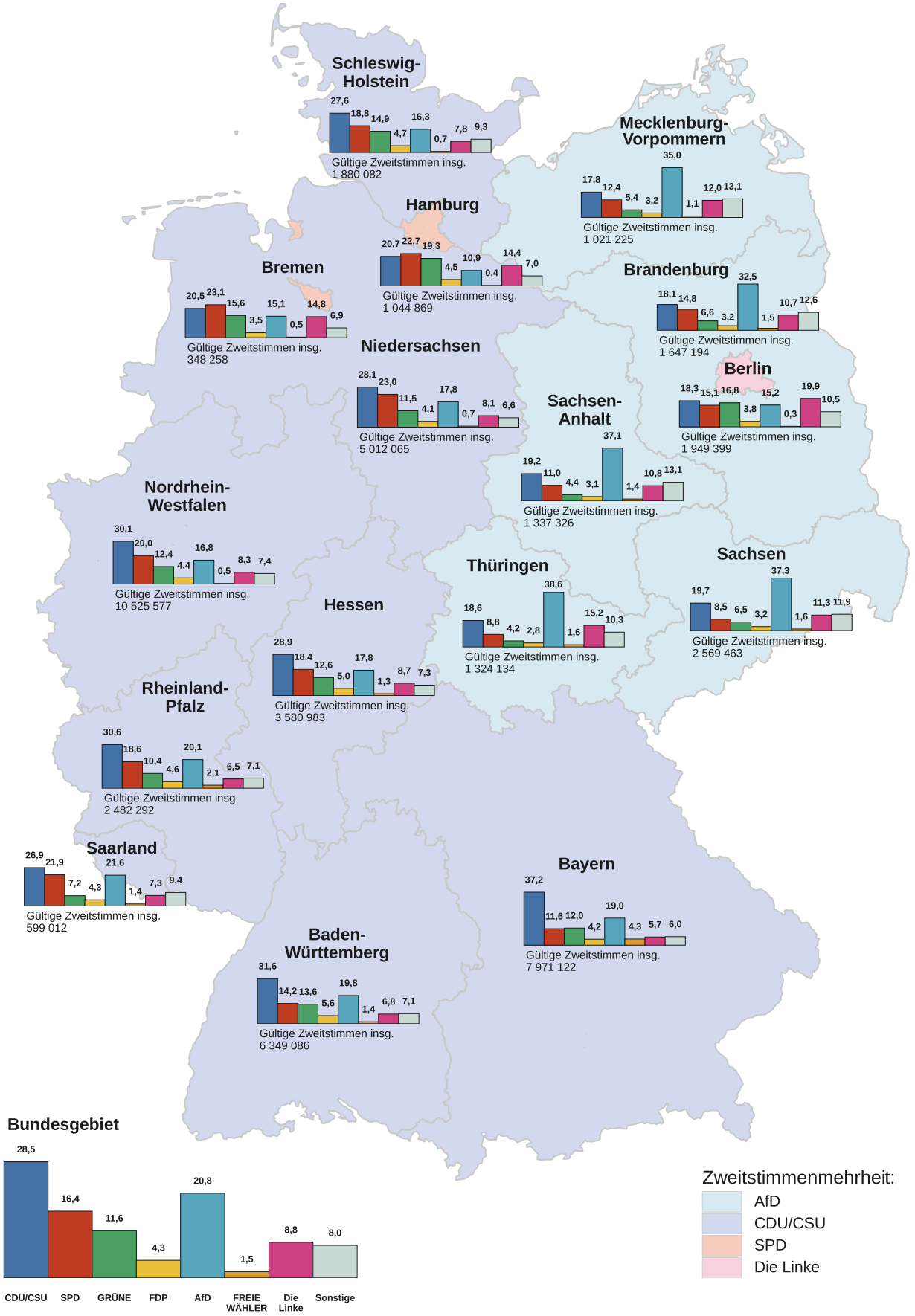

Quelle: Die Bundeswahlleiterin

Abb. 6

Veränderung der Zweitstimmenanteile gegenüber der Bundestagswahl 2021 nach Ländern

in Prozentpunkten

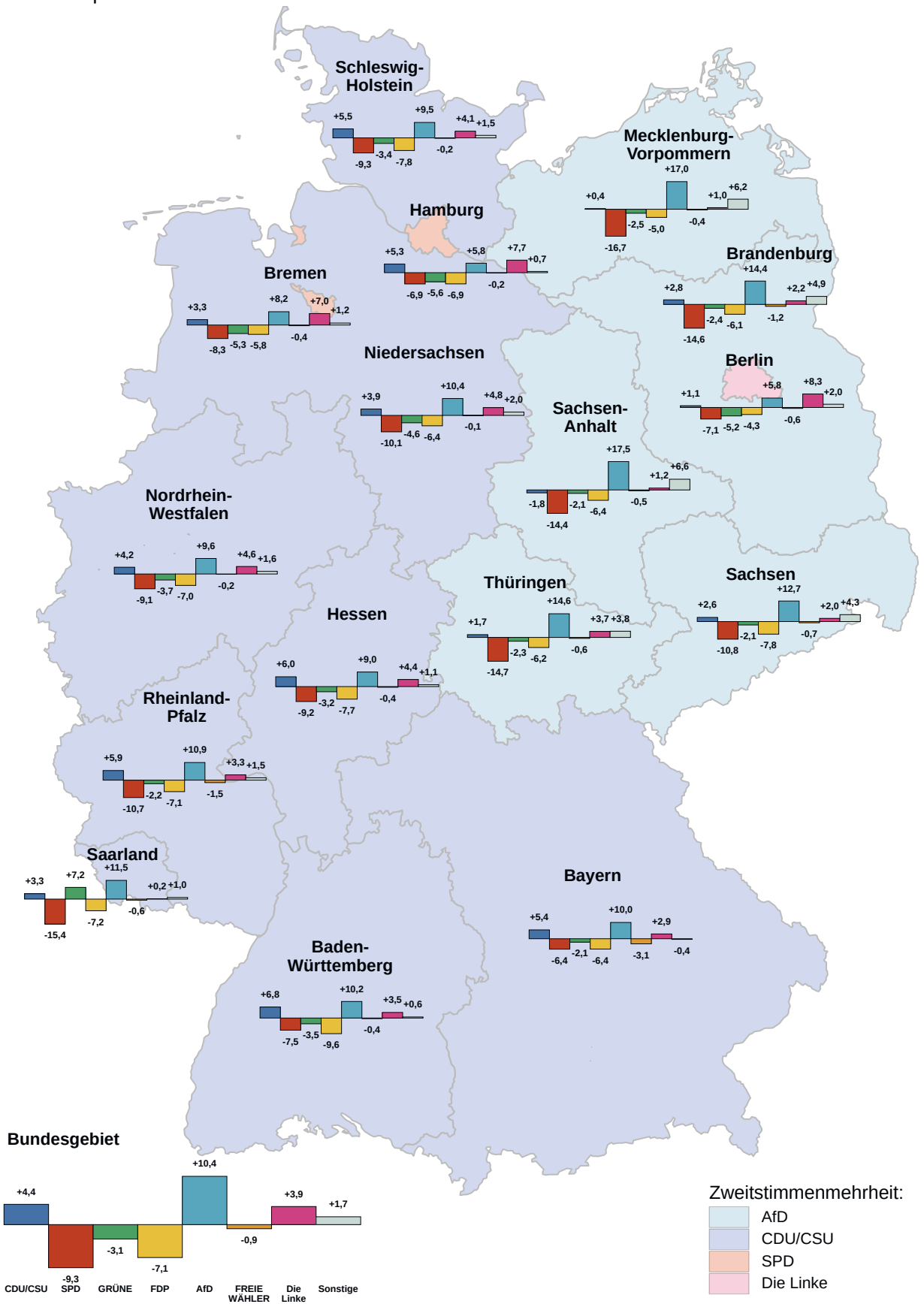

Quelle: Die Bundeswahlleiterin

Abb. 7
Zweitstimmenanteile bei der Bundestagswahl 2025
in Prozent

Bundesgebiet

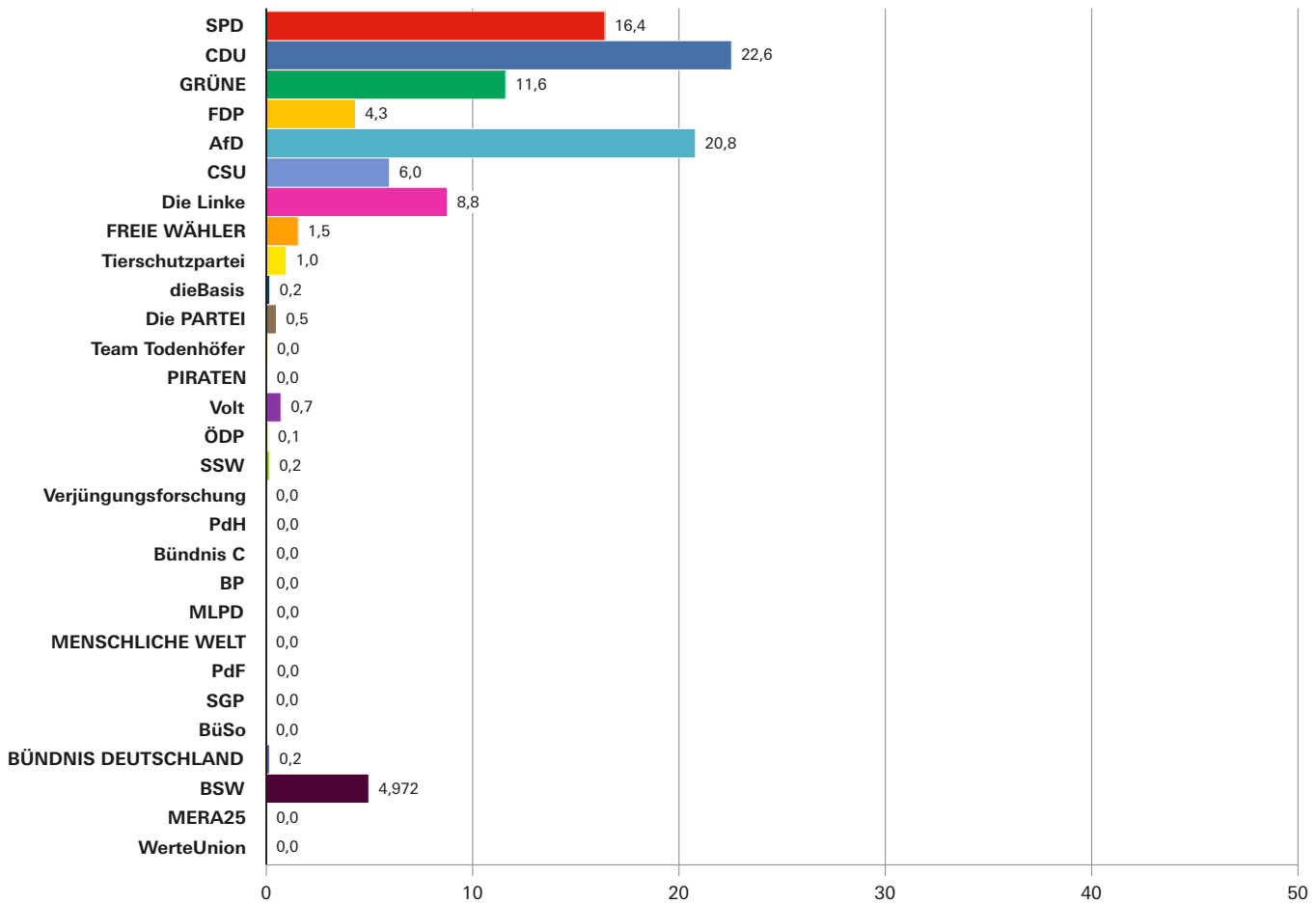

Quelle: Die Bundeswahlleiterin

Bayern

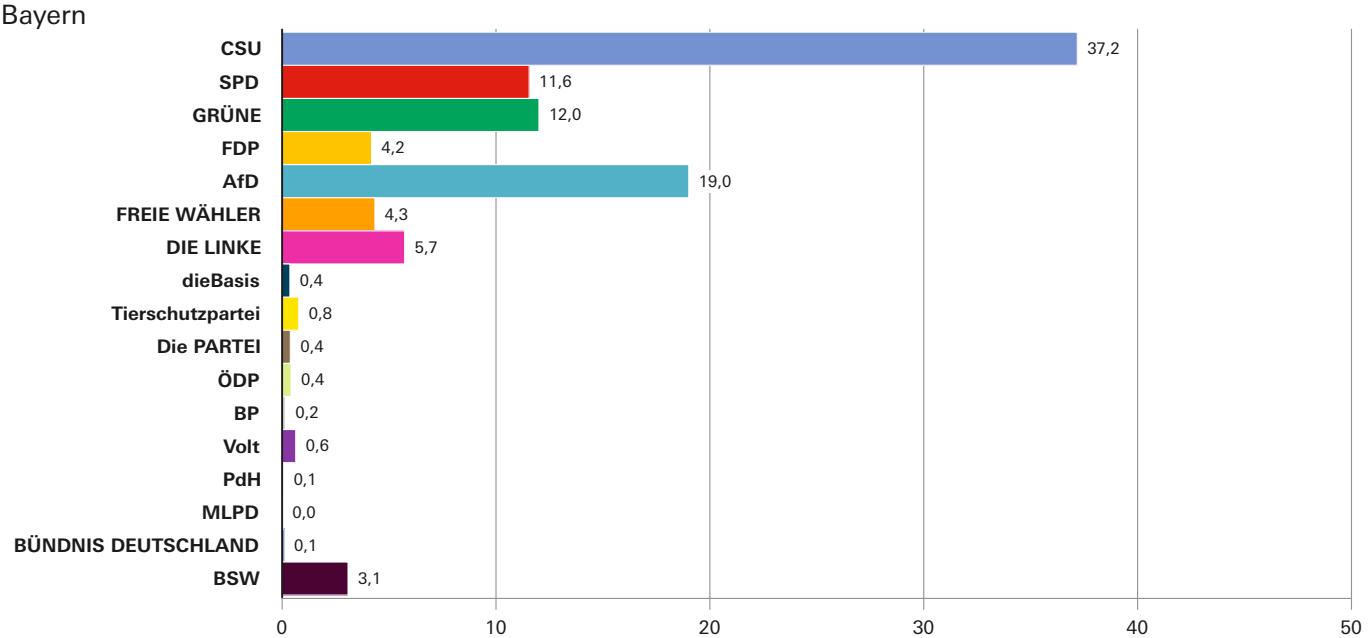

Abb. 8
Sitzeverteilung bei der Bundestagswahl 2025

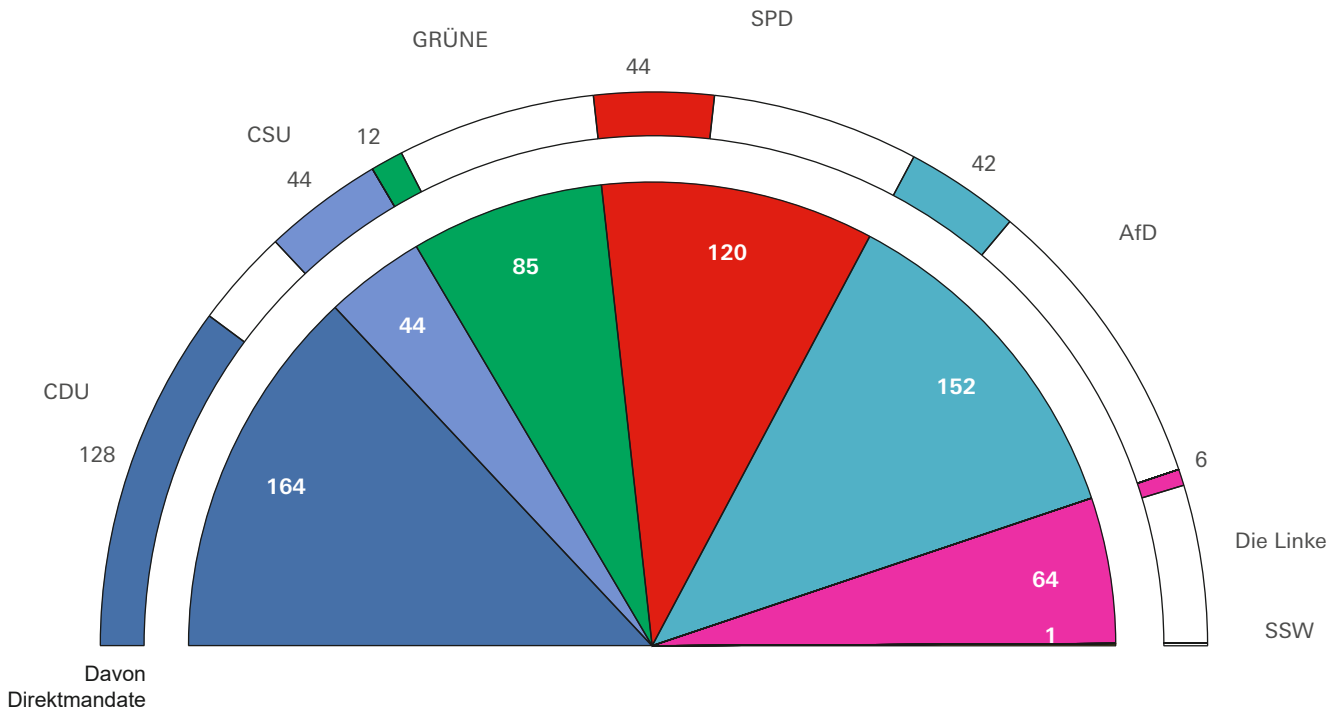

Anzahl der Sitze nach Parteien und Bundesländern

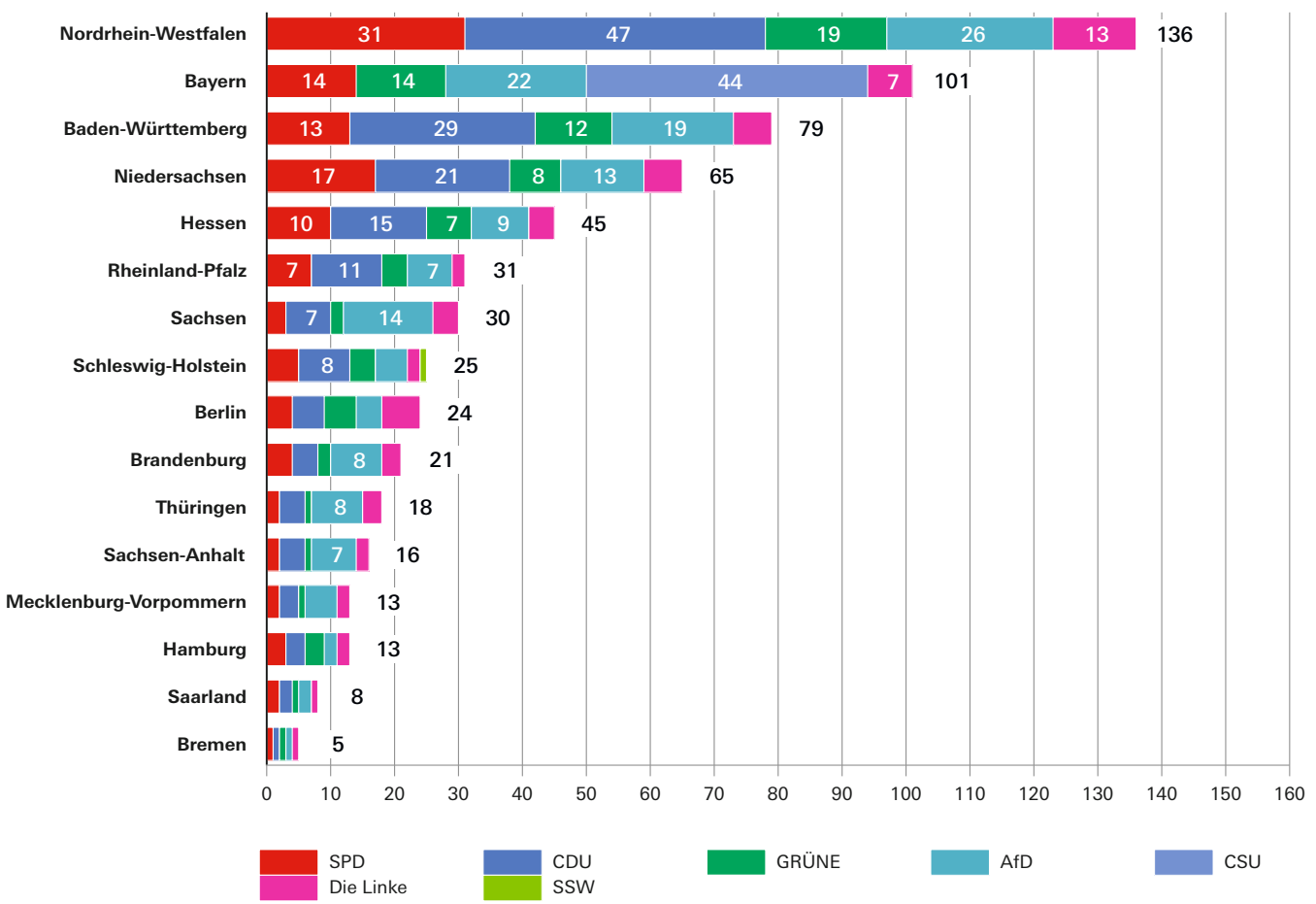

Quelle: Die Bundeswahlleiterin

Veröffentlichungen zur Wahl zum 21. Deutschen Bundestag in Bayern 2025

Bestellnummer	Titel	Erscheinungstermin
B71153	Vergleichszahlen, Terminkalender, Wahlleiter, Wahlkreiseinteilung	Dezember 2024
B71203	Wahlvorschläge, Bewerber	Februar 2025
B71303	Vorläufiges Ergebnis	Montag nach dem Wahltag
B71413	Endgültiges Ergebnis	März 2025
B71433	Bundestagswahlen in Bayern 1949 bis 2025	Mai 2025
B71443	Endgültiges Ergebnis: Text, Tabellen, Schaubilder	Juli 2025
B71503	Repräsentative Wahlstatistik	Juli 2025

Veröffentlichungen zu Wahlen in Bayern seit 1946

Bestellnummer	Titel	Erscheinungsform
B70012	Ergebnisse der Landtags-, Bundestags- und Europawahlen je Regionaleinheit (Gemeinde, Kreis, Regierungsbezirk, Bayern)	Druckausgabe
B7001B	Ergebnisse der Landtags-, Bundestags- und Europawahlen je Regionaleinheit (Gemeinde, Kreis, Regierungsbezirk, Bayern)	Datei-Ausgabe (PDF-Format)
B7001A	Ergebnisse der Landtags-, Bundestags- und Europawahlen für alle 2056 Gemeinden Bayerns sowie – aufsummiert – für 71 Landkreise, 7 Regierungsbezirke und Bayern	DVD (PDF-Format)

Umfangreiche Informationen zu Wahlen in Bayern sind im Internet verfügbar unter www.wahlen.bayern.de

Publikationsservice

Das Bayerische Landesamt für Statistik veröffentlicht jährlich über 400 Publikationen. Das aktuelle Veröffentlichungsverzeichnis ist im Internet als Datei verfügbar, kann aber auch als Druckversion kostenlos zugesandt werden.

Kostenlos
ist der Download der meisten Veröffentlichungen, z.B. von Statistischen Berichten (PDF- oder Excel-Format).

Kostenpflichtig
sind alle Printversionen (auch von Statistischen Berichten), Datenträger und ausgewählte Dateien (z.B. von Verzeichnissen, von Beiträgen, vom Jahrbuch).

Publikationsservice
Alle Veröffentlichungen sind im Internet verfügbar unter www.statistik.bayern.de/produkte