



Wahlen in Bayern 2026

# Kommunalwahlen in Bayern am 8. März 2026

Ergebnisse der Schnellmeldungen  
der Stichwahlen am 22. März 2026

Wahl der ersten Bürgermeister/Oberbürgermeister in den  
Gemeinden mit mehr als 10 000 Einwohnern, Wahl der Landräte



B VII 3-3.1 2026  
Hrsg. im März 2026  
Bestellnr. B7332C 202651

## Zeichenerklärung

- 0 mehr als nichts, aber weniger als die Hälfte der kleinsten in der Tabelle nachgewiesenen Einheit
- nichts vorhanden oder keine Veränderung
- / keine Angaben
- Zahlenwert unbekannt, geheimzuhalten oder nicht rechenbar
- X Tabellenfach gesperrt, da Aussage nicht sinnvoll
- [...] Aussagewert eingeschränkt wegen fehlender regionaler oder zeitlicher Vergleichbarkeit

## Auf- und Abrunden

Im Allgemeinen ist ohne Rücksicht auf die Endsummen auf- bzw. abgerundet worden. Deshalb können sich bei der Summierung von Einzelangaben geringfügige Abweichungen zu den ausgewiesenen Endsummen ergeben. Bei der Aufgliederung der Gesamtheit in Prozent kann die Summe der Einzelwerte wegen Rundens vom Wert 100 % abweichen. Eine Abstimmung auf 100 % erfolgt im Allgemeinen nicht.

## Einheiten und Benennungen

- % Prozent
- %-P. Prozentpunkte (Differenz zweier Prozentzahlen)  
Prozentpunkte werden aus den ungerundeten Anteilswerten der beiden in den Vergleich eingehenden Zeitpunkte errechnet und dann jeweils mit einer gerundeten Nachkommastelle ausgewiesen.  
Diese Veränderung in Prozentpunkten kann daher von der Differenz zwischen den ausgewiesenen (und auf der ersten Nachkommastelle gerundeten) Anteilswerten in Prozent (Prozentanteile) abweichen.

## Publikationsservice

Das Bayerische Landesamt für Statistik veröffentlicht jährlich über 400 Publikationen. Das aktuelle Verzeichnissverzeichnis ist im Internet als Datei verfügbar, kann aber auch als Druckversion kostenlos zugesandt werden.


### Kostenlos

ist der Download der meisten Veröffentlichungen, z.B. von Statistischen Berichten (PDF- oder Excel-Format).

### Kostenpflichtig

sind alle Printversionen (auch von Statistischen Berichten), Datenträger und ausgewählte Dateien (z.B. von Verzeichnissen, von Beiträgen, vom Jahrbuch).

### Publikationsservice

 Alle Veröffentlichungen sind im Internet verfügbar unter [www.statistik.bayern.de/produkte](http://www.statistik.bayern.de/produkte)

## Impressum

### Statistische Berichte

bieten in tabellarischer Form neuestes Zahlenmaterial der jeweiligen Erhebung. Dieses wird, soweit erforderlich, methodisch erläutert und kurz kommentiert.

### Herausgeber, Druck und Vertrieb

Bayerisches Landesamt für Statistik  
Nürnberger Straße 95  
90762 Fürth

### Papier

Gedruckt auf umweltfreundlichem Papier, chlorfrei gebleicht.

### Vertrieb

E-Mail [vertrieb@statistik.bayern.de](mailto:vertrieb@statistik.bayern.de)  
Telefon 0911 98208-6311  
Telefax 0911 98208-96638

### Auskunftsdiens

E-Mail [info@statistik.bayern.de](mailto:info@statistik.bayern.de)  
Telefon 0911 98208-6563  
Telefax 0911 98208-96563

- © **Bayerisches Landesamt für Statistik, Fürth 2026**  
Vervielfältigung und Verbreitung, auch auszugsweise, mit Quellenangabe gestattet.

**Hinweis:** Diese Druckschrift wird im Rahmen der Öffentlichkeitsarbeit der Bayerischen Staatsregierung herausgegeben. Sie darf weder von Parteien noch von Wahlwerbenden oder Wahlhelfern im Zeitraum von fünf Monaten vor einer Wahl zum Zwecke der Wahlwerbung verwendet werden. Dies gilt für Landtags-, Bundestags-, Kommunal- und Europawahlen. Missbräuchlich ist während dieser Zeit insbesondere die Verteilung auf Wahlveranstaltungen, an Informationsständen der Parteien sowie das Einlegen, Aufdrucken und Aufkleben parteipolitischer Informationen oder Werbemittel. Untersagt ist gleichfalls die Weitergabe an Dritte zum Zwecke der Wahlwerbung. Auch ohne zeitlichen Bezug zu einer bevorstehenden Wahl darf die Druckschrift nicht in einer Weise verwendet werden, die als Parteinahme der Staatsregierung zugunsten einzelner politischer Gruppen verstanden werden könnte. Den Parteien ist es gestattet, die Druckschrift zur Unterrichtung ihrer eigenen Mitglieder zu verwenden.

## Inhaltsverzeichnis

<b>Vorbemerkungen</b> .....	<b>4</b>
<b>1. Oberbürgermeister in den kreisfreien Städten und Landräte in den Landkreisen nach Wahlvorschlägen</b>	
1.1 Gewählt bei den Stichwahlen am 22. März 2026 .....	6
1.2 Gewählt am 8. März 2026 .....	6
1.3 Ohne Wahl am 8. März 2026 .....	7
1.4 Stand nach dem 22. März 2026 .....	7
1.5 Stand vor dem 8. März 2026 .....	8
1.6 Veränderung gegenüber dem Stand vor dem 8. März 2026 .....	8
<b>2. Erste Bürgermeister/Oberbürgermeister in Gemeinden mit mehr als 10 000 Einwohnern nach Wahlvorschlägen</b>	
2.1 Gewählt bei den Stichwahlen am 22. März 2026 .....	9
2.2 Gewählt am 8. März 2026 .....	9
2.3 Ohne Wahl am 8. März 2026 .....	10
2.4 Stand nach dem 22. März 2026 .....	10
2.5 Stand vor dem 8. März 2026 .....	11
2.6 Veränderung gegenüber dem Stand vor dem 8. März 2026 .....	11
<b>3. Stimmberechtigte, Wähler und ungültige Stimmen bei der Wahl der Oberbürgermeister in den kreisfreien Städten und der Landräte in den Landkreisen</b>	
3.1 Stichwahl am 22. März 2026 .....	12
3.2 Kommunalwahl am 8. März 2026 .....	12
3.3 Ohne Wahl am 8. März 2026 .....	12
3.4 Stand nach dem 22. März 2026 .....	12
3.5 Stand vor dem 8. März 2026 .....	12
3.6 Veränderung gegenüber dem Stand vor dem 8. März 2026 .....	12
<b>4. Wahl der ersten Bürgermeister/Oberbürgermeister in Gemeinden mit mehr als 10 000 Einwohnern</b>	
4.1 Stichwahl am 22. März 2026 .....	13
4.2 Kommunalwahl am 8. März 2026 .....	13
4.3 Ohne Wahl am 8. März 2026 .....	13
4.4 Stand nach dem 22. März 2026 .....	13
4.5 Stand vor dem 8. März 2026 .....	13
4.6 Veränderung gegenüber dem Stand vor dem 8. März 2026 .....	13
<b>5. Stichwahl der ersten Bürgermeister/Oberbürgermeister in Gemeinden mit mehr als 10 000 Einwohnern</b> .....	<b>14</b>
<b>6. Stichwahl der Landräte in den Landkreisen</b> .....	<b>106</b>
<b>Abbildungen (Übersicht)</b> .....	<b>135</b>

## Vorbemerkungen

### 1. Wahl des ersten Bürgermeisters/Oberbürgermeisters und des Landrats

Der erste Bürgermeister/Oberbürgermeister wird in allen Gemeinden von den Gemeindebürgern gewählt, der Landrat von den Kreisbürgern des Landkreises. Wird nur ein gültiger oder überhaupt kein gültiger Wahlvorschlag eingereicht, so wird die Wahl ohne Bindung an einen vorgeschlagenen Bewerber durchgeführt.

Jeder Stimmberechtigte hat nur eine Stimme. Gewählt ist, wer mehr als die Hälfte der abgegebenen gültigen Stimmen erhält.

### 2. Stichwahl

Erhält niemand mehr als die Hälfte der abgegebenen gültigen Stimmen, so findet am zweiten Sonntag nach dem Wahltag eine Stichwahl unter den zwei Personen statt, welche bei der ersten Wahl die höchsten Stimmenzahlen erhalten haben. Erhält mehr als eine Person die zweithöchste Stimmenzahl, entscheidet das Los, wer von ihnen in die Stichwahl kommt. Erhalten mehr als zwei Personen die höchste Stimmenzahl, ist die Wahl zu wiederholen. Bei der Stichwahl ist der Bewerber gewählt, der die höchste Zahl der gültigen Stimmen erhält. Bei gleicher Stimmenzahl entscheidet das Los.

### 3. Gemeinsame Wahlvorschläge

Unter „gemeinsame Wahlvorschläge“ verstehen sich in den folgenden Übersichten nur Wahlvorschläge mit der Beteiligung wenigstens einer politischen Partei (z.B. SPD/Parteilose Wähler oder Freie Wählerschaft/CSU). Im Falle von mehreren, am Wahlvorschlag beteiligten Wahlvorschlagsträgern erfolgt die statistische Zuordnung nach dem in der Bezeichnung des Wahlvorschlags jeweils erstaufgeführten Wahlvorschlagsträger (z. B.: FREIE WÄHLER/CSU/Parteilose Wähler -> „FREIE WÄHLER und andere“).

### 4. FREIE WÄHLER

Wahlvorschläge der Partei FREIE WÄHLER, die auf dem Stimmzettel mit der Ordnungszahl 02 geführt werden, werden im Folgenden mit der satzungsmäßigen Kurzbezeichnung „FREIE WÄHLER“ bezeichnet. Für selbstständige Wählergruppen gleichen oder ähnlichen Namens wird diese Schreibweise nicht verwendet.

### 5. Berücksichtigung der Angaben einzelner Gemeinden im Internetauftritt

Von den Gemeinden 173147 Wolfratshausen, St.; 183128 Mühldorf a.Inn, St.; 184138 Planegg; 184146 Neubiberg; 185149 Neuburg a.d.Donau, GKSt.; 187150 Kolbermoor, St.; 187165 Raubling; 188139 Starnberg, St.; 275141 Pocking, St.; 562000 Erlangen lagen dem Bayerischen Landesamt für Statistik keine Schnellmeldungen vor; stattdessen wurden die Angaben dem jeweiligen Internetauftritt entnommen.

noch Vorbemerkungen

6. Abkürzungen von bzw. in Wahlvorschlägen

Die Bezeichnung der Wahlvorschläge mussten in Einzelfällen aus Platzgründen abgekürzt werden. Soweit es sich bei den aufgelisteten Namen von Wahlvorschlägen um Parteien handelt, wurde ihre Kurzbezeichnung eingesetzt. In der folgenden Übersicht sind ausschließlich Parteien und politische Vereinigungen aufgeführt, die gemäß § 6 Abs. 3 Parteiengesetz bei der Bundeswahlleiterin Parteiunterlagen hinterlegt haben.

Kurzbezeichnung oder in dieser Veröffentlichung verwendete Abkürzung	Name
AfD	Alternative für Deutschland
BP	Bayernpartei
BÜNDNIS DEUTSCHLAND	BÜNDNIS DEUTSCHLAND
BSW	Bündnis Sahra Wagenknecht - Vernunft und Gerechtigkeit
CSU	Christlich-Soziale Union in Bayern e.V.
Die Linke	Die Linke
Die PARTEI	Partei für Arbeit, Rechtsstaat, Tierschutz, Elitenförderung und basisdemokratische Initiative
FDP	Freie Demokratische Partei
FREIE WÄHLER	FREIE WÄHLER
GRÜNE	BÜNDNIS 90/DIE GRÜNEN
ÖDP	Ökologisch-Demokratische Partei
PIRATEN	Piratenpartei Deutschland
REP	DIE REPUBLIKANER
SPD	Sozialdemokratische Partei Deutschlands
Tierschutzpartei	PARTEI MENSCH UMWELT TIERSCHUTZ
V-Partei <sup>3</sup>	V-Partei <sup>3</sup> - Veränderung. Vielfalt. Vegan.
Volt	Volt Deutschland
<b>Gebiet</b>	
GKSt	Große Kreisstadt
Krfr. St.	Kreisfreie Stadt
Lkr	Landkreis
M	Markt
St	Stadt

## 1. Oberbürgermeister in den kreisfreien Städten und Landräte in den Landkreisen nach Wahlvorschlägen

Wahlvorschlag	Oberbürgermeister	Landräte	Zusammen
---------------	-------------------	----------	----------

### 1.1 Gewählt bei den Stichwahlen am 22. März 2026

CSU	6	9	15
CSU und andere	1	-	1
FREIE WÄHLER	-	5	5
FREIE WÄHLER und andere	2	12	14
AfD	-	-	-
AfD und andere	-	-	-
GRÜNE	1	1	2
GRÜNE und andere	-	-	-
SPD	7	-	7
SPD und andere	-	-	-
sonstige Parteien	-	-	-
Sonstige gemeinsame Wahlvorschläge	-	-	-
Wählergruppen	-	2	2
Zusammen	17	29	46

### 1.2 Gewählt am 8. März 2026

CSU	1	20	21
CSU und andere	1	5	6
FREIE WÄHLER	-	1	1
FREIE WÄHLER und andere	-	4	4
AfD	-	-	-
AfD und andere	-	-	-
GRÜNE	-	-	-
GRÜNE und andere	-	-	-
SPD	3	1	4
SPD und andere	-	-	-
sonstige Parteien	-	-	-
Sonstige gemeinsame Wahlvorschläge	-	-	-
Wählergruppen	-	2	2
Zusammen	5	33	38

Noch: 1. Oberbürgermeister in den kreisfreien Städten  
und Landräte in den Landkreisen nach Wahlvorschlägen

Wahlvorschlag	Oberbürgermeister	Landräte	Zusammen
<b>1.3 Ohne Wahl am 8. März 2026</b>			
CSU	1	6	7
CSU und andere	-	-	-
FREIE WÄHLER	-	2	2
FREIE WÄHLER und andere	-	-	-
AfD	-	-	-
AfD und andere	-	-	-
GRÜNE	1	-	1
GRÜNE und andere	-	-	-
SPD	1	-	1
SPD und andere	-	1	1
sonstige Parteien	-	-	-
Sonstige gemeinsame Wahlvorschläge	-	-	-
Wählergruppen	-	-	-
Zusammen	3	9	12

**1.4 Stand nach dem 22. März 2026**  
(Summe 1.1 bis 1.3)

CSU	8	35	43
CSU und andere	2	5	7
FREIE WÄHLER	-	8	8
FREIE WÄHLER und andere	2	16	18
AfD	-	-	-
AfD und andere	-	-	-
GRÜNE	2	1	3
GRÜNE und andere	-	-	-
SPD	11	1	12
SPD und andere	-	1	1
sonstige Parteien	-	-	-
Sonstige gemeinsame Wahlvorschläge	-	-	-
Wählergruppen	-	4	4
Zusammen	25	71	96

Noch: 1. Oberbürgermeister in den kreisfreien Städten  
und Landräte in den Landkreisen nach Wahlvorschlägen

Wahlvorschlag	Oberbürgermeister	Landräte	Zusammen
<b>1.5 Stand vor dem 8. März 2026</b>			
CSU	10	48	58
CSU und andere	1	5	6
FREIE WÄHLER	-	5	5
FREIE WÄHLER und andere	-	6	6
AfD	-	-	-
AfD und andere	-	-	-
GRÜNE	1	1	2
GRÜNE und andere	-	-	-
SPD	12	1	13
SPD und andere	-	1	1
sonstige Parteien	1	-	1
Sonstige gemeinsame Wahlvorschläge	-	1	1
Wählergruppen	-	3	3
Zusammen	25	71	96

**1.6 Veränderung gegenüber dem Stand vor dem 8. März 2026**  
(Differenz von 1.4 und 1.5)

CSU	-2	-13	-15
CSU und andere	+1	-	+1
FREIE WÄHLER	-	+3	+3
FREIE WÄHLER und andere	+2	+10	+12
AfD	-	-	-
AfD und andere	-	-	-
GRÜNE	+1	-	+1
GRÜNE und andere	-	-	-
SPD	-1	-	-1
SPD und andere	-	-	-
sonstige Parteien	-1	-	-1
Sonstige gemeinsame Wahlvorschläge	-	-1	-1
Wählergruppen	-	+1	+1

## 2. Erste Bürgermeister/Oberbürgermeister in Gemeinden mit mehr als 10 000 Einwohnern nach Wahlvorschlägen

Wahlvorschlag	Kreisfreie Städte	Kreisangehörige Gemeinden	Zusammen
---------------	-------------------	---------------------------	----------

### 2.1 Gewählt bei den Stichwahlen am 22. März 2026

CSU	6	30	36
CSU und andere	1	1	2
FREIE WÄHLER	-	1	1
FREIE WÄHLER und andere	2	8	10
AfD	-	-	-
AfD und andere	-	-	-
GRÜNE	1	1	2
GRÜNE und andere	-	3	3
SPD	7	15	22
SPD und andere	-	2	2
sonstige Parteien	-	-	-
Sonstige gemeinsame Wahlvorschläge	-	1	1
Wählergruppen	-	20	20
	Zusammen	17	82
			99

### 2.2 Gewählt am 8. März 2026

CSU	1	54	55
CSU und andere	1	13	14
FREIE WÄHLER	-	1	1
FREIE WÄHLER und andere	-	4	4
AfD	-	-	-
AfD und andere	-	-	-
GRÜNE	-	-	-
GRÜNE und andere	-	1	1
SPD	3	11	14
SPD und andere	-	2	2
sonstige Parteien	-	-	-
Sonstige gemeinsame Wahlvorschläge	-	3	3
Wählergruppen	-	20	20
	Zusammen	5	109
			114

Noch: 2. Erste Bürgermeister/Oberbürgermeister in Gemeinden mit mehr als 10 000 Einwohnern  
nach Wahlvorschlägen

Wahlvorschlag	Kreisfreie Städte	Kreisangehörige Gemeinden	Zusammen
<b>2.3 Ohne Wahl am 8. März 2026</b>			
CSU	1	3	4
CSU und andere	-	2	2
FREIE WÄHLER	-	1	1
FREIE WÄHLER und andere	-	-	-
AfD	-	-	-
AfD und andere	-	-	-
GRÜNE	1	-	1
GRÜNE und andere	-	-	-
SPD	1	3	4
SPD und andere	-	1	1
sonstige Parteien	-	1	1
Sonstige gemeinsame Wahlvorschläge	-	-	-
Wählergruppen	-	2	2
Zusammen	3	13	16

**2.4 Stand nach dem 22. März 2026**  
(Summe 2.1 bis 2.3)

CSU	8	87	95
CSU und andere	2	16	18
FREIE WÄHLER	-	3	3
FREIE WÄHLER und andere	2	12	14
AfD	-	-	-
AfD und andere	-	-	-
GRÜNE	2	1	3
GRÜNE und andere	-	4	4
SPD	11	29	40
SPD und andere	-	5	5
sonstige Parteien	-	1	1
Sonstige gemeinsame Wahlvorschläge	-	4	4
Wählergruppen	-	42	42
Zusammen	25	204	229

Noch: 2. Erste Bürgermeister/Oberbürgermeister in Gemeinden mit mehr als 10 000 Einwohnern  
nach Wahlvorschlägen

Wahlvorschlag	Kreisfreie Städte	Kreisangehörige Gemeinden	Zusammen
<b>2.5 Stand vor dem 8. März 2026</b>			
CSU	10	88	98
CSU und andere	1	11	12
FREIE WÄHLER	-	3	3
FREIE WÄHLER und andere	-	8	8
AfD	-	-	-
AfD und andere	-	-	-
GRÜNE	1	1	2
GRÜNE und andere	-	3	3
SPD	12	35	47
SPD und andere	-	6	6
sonstige Parteien	1	1	2
Sonstige gemeinsame Wahlvorschläge	-	3	3
Wählergruppen	-	45	45
	Zusammen	25	204
			229

**2.6 Veränderung gegenüber dem Stand vor dem 8. März 2026**  
(Differenz von 2.4 und 2.5)

CSU	-2	-1	-3
CSU und andere	+1	+5	+6
FREIE WÄHLER	-	-	-
FREIE WÄHLER und andere	+2	+4	+6
AfD	-	-	-
AfD und andere	-	-	-
GRÜNE	+1	-	+1
GRÜNE und andere	-	+1	+1
SPD	-1	-6	-7
SPD und andere	-	-1	-1
sonstige Parteien	-1	-	-1
Sonstige gemeinsame Wahlvorschläge	-	+1	+1
Wählergruppen	-	-3	-3

### 3. Stimmberechtigte, Wähler und ungültige Stimmen bei der Wahl der Oberbürgermeister in den kreisfreien Städten und der Landräte in den Landkreisen

Bezeichnung	Oberbürgermeister	Landräte	Zusammen
-------------	-------------------	----------	----------

#### 3.1 Stichwahl am 22. März 2026

Stimmberechtigte	Anzahl	2.412.570	3.347.202	5.759.772
Wähler	Anzahl	1.063.333	1.735.754	2.799.087
Wahlbeteiligung	%	44,1	51,9	48,6
Ungültige Stimmen	Anzahl	5.802	15.268	21.070
	%	0,5	0,9	0,8

#### 3.2 Kommunalwahl am 8. März 2026

Stimmberechtigte	Anzahl	2.650.011	6.546.310	9.196.321
Wähler	Anzahl	1.420.479	4.399.132	5.819.611
Wahlbeteiligung	%	53,6	67,2	63,3
Ungültige Stimmen	Anzahl	9.233	53.630	62.863
	%	0,6	1,2	1,1

#### 3.3 Ohne Wahl am 8. März 2026

Stimmberechtigte	Anzahl	231.348	810.453	1.041.801
Wähler	Anzahl	121.390	339.510	460.900
Wahlbeteiligung	%	52,5	41,9	44,2
Ungültige Stimmen	Anzahl	1.205	3.054	4.259
	%	1,0	0,9	0,9

#### 3.4 Stand nach dem 22. März 2026 1)

Stimmberechtigte	Anzahl	2.877.592	7.343.026	10.220.618
Wähler	Anzahl	1.312.996	4.223.830	5.536.826
Wahlbeteiligung	%	45,6	57,5	54,2
Ungültige Stimmen	Anzahl	8.189	47.277	55.466
	%	0,6	1,1	1,0

#### 3.5 Stand vor dem 8. März 2026

Stimmberechtigte	Anzahl	2.919.361	7.369.795	10.289.156
Wähler	Anzahl	1.511.222	4.397.160	5.908.382
Wahlbeteiligung	%	51,8	59,7	57,4
Ungültige Stimmen	Anzahl	8.363	50.746	59.109
	%	0,6	1,2	1,0

#### 3.6 Veränderung gegenüber dem Stand vor dem 8. März 2026

(Differenz von 3.4 und 3.5)

Stimmberechtigte	Anzahl	-41.769	-26.769	-68.538
Wähler	Anzahl	-198.226	-173.330	-371.556
Wahlbeteiligung	%-P.	-6,1	-2,1	-3,3
Ungültige Stimmen	Anzahl	-174	-3.469	-3.643
	%-P.	+0,1	0,0	+0,0

1) Die Werte ergeben sich aus der Summe von 3.1, 3.3 und 3.2 (ohne Stichwahl)

#### 4. Stimmberechtigte, Wähler und ungültige Stimmen bei der Wahl der ersten Bürgermeister/Oberbürgermeister in den Gemeinden mit mehr als 10 000 Einwohnern

Bezeichnung		Kreisfreie Städte	Kreisangehörige Gemeinden	Zusammen
<b>4.1 Stichwahl am 22. März 2026</b>				
Stimmberechtigte	Anzahl	2.412.570	1.146.126	3.558.696
Wähler	Anzahl	1.063.333	613.069	1.676.402
Wahlbeteiligung	%	44,1	53,5	47,1
Ungültige Stimmen	Anzahl	5.802	4.121	9.923
	%	0,5	0,7	0,6
<b>4.2 Kommunalwahl am 8. März 2026</b>				
Stimmberechtigte	Anzahl	2.650.011	2.540.343	5.190.354
Wähler	Anzahl	1.420.479	1.562.201	2.982.680
Wahlbeteiligung	%	53,6	61,5	57,5
Ungültige Stimmen	Anzahl	9.233	27.633	36.866
	%	0,6	1,8	1,2
<b>4.3 Ohne Wahl am 8. März 2026</b>				
Stimmberechtigte	Anzahl	231.348	151.254	382.602
Wähler	Anzahl	121.390	81.470	202.860
Wahlbeteiligung	%	52,5	53,9	53,0
Ungültige Stimmen	Anzahl	1.205	889	2.094
	%	1,0	1,1	1,0
<b>4.4 Stand nach dem 22. März 2026 1)</b>				
Stimmberechtigte	Anzahl	2.877.592	2.692.059	5.569.651
Wähler	Anzahl	1.312.996	1.542.460	2.855.456
Wahlbeteiligung	%	45,6	57,3	51,3
Ungültige Stimmen	Anzahl	8.189	25.817	34.006
	%	0,6	1,7	1,2
<b>4.5 Stand vor dem 8. März 2026</b>				
Stimmberechtigte	Anzahl	2.919.361	2.710.156	5.629.517
Wähler	Anzahl	1.511.222	1.595.049	3.106.271
Wahlbeteiligung	%	51,8	58,9	55,2
Ungültige Stimmen	Anzahl	8.363	18.661	27.024
	%	0,6	1,2	0,9
<b>4.6 Veränderung gegenüber dem Stand vor dem 8. März 2026</b> (Differenz von 4.4 und 4.5)				
Stimmberechtigte	Anzahl	-41.769	-18.097	-59.866
Wähler	Anzahl	-198.226	-52.589	-250.815
Wahlbeteiligung	%-P.	-6,1	-1,6	-3,9
Ungültige Stimmen	Anzahl	-174	+7.156	+6.982
	%-P.	+0,1	+0,5	+0,3

1) Die Werte ergeben sich aus der Summe von 4.1, 4.3 und 4.2 (ohne Stichwahl)

**5. Stichwahl der ersten Bürgermeister/Oberbürgermeister in Gemeinden mit mehr als 10 000 Einwohnern**

Bezeichnung	Stichwahl		1. Wahlgang
	Personen / Stimmen		
	Anzahl	%	%

**361 000 Amberg (Krfr. St / Oberpfalz)**

Stimmberechtigte		33.162	X	X
Wähler		13.069	39,4	50,8
Ungültige Stimmzettel		197	1,5	1,9
Ott, Stefan CSU		5.846	45,4	40,8
Fritz, Michael FREIE WÄHLER/Freie Wähler Amberg e.V.	Gewählt	7.026	54,6	13,8
Fruth, Birgit SPD		X	.	12,5
Bumes, Hans-Jürgen DIE LISTE Amberg e.V./GRÜNE		X	.	12,3
Badura, Franz ÖDP		X	.	12,3
Ayten, Tuncer Amberger Bunt		X	.	5,2
Winter, Tobias Die Linke		X	.	3,0
	Zusammen	12.872	100	100

**Noch: 5. Stichwahl der ersten Bürgermeister/Oberbürgermeister in Gemeinden mit mehr als 10 000 Einwohnern**

Bezeichnung	Stichwahl		1. Wahlgang
	Personen / Stimmen		
	Anzahl	%	%

**561 000 Ansbach (Kfr. St / Mittelfranken)**

Stimmberechtigte		31.261	X	X
Wähler		13.727	43,9	58,0
Ungültige Stimmzettel		123	0,9	0,5
Deffner, Thomas Friedrich CSU	Gewählt	8.247	60,6	38,2
Eff, Hans-Jürgen Die Ansbacher		5.357	39,4	14,3
Homm-Vogel, Elke-Alida FREIE WÄHLER		X	.	10,5
Abs, Andreas Mohamed AfD		X	.	12,9
Rühl, Oliver GRÜNE		X	.	8,8
Jakob, Michael SPD		X	.	6,7
Meyer, Boris-Andre Offene Linke Ansbach		X	.	8,6
	Zusammen	13.604	100	100

**Noch: 5. Stichwahl der ersten Bürgermeister/Oberbürgermeister in Gemeinden mit mehr als 10 000 Einwohnern**

Bezeichnung	Stichwahl		1. Wahlgang
	Personen / Stimmen		
	Anzahl	%	%

**661 000 Aschaffenburg (Krfr. St / Unterfranken)**

Stimmberechtigte		53.725	X	X
Wähler		25.498	47,5	55,6
Ungültige Stimmzettel		124	0,5	2,2
Schlemmer, Markus CSU	Gewählt	14.291	56,3	41,1
Herzing, Jürgen SPD		11.083	43,7	38,2
Hartl, Monika GRÜNE		X	.	11,6
Dalberg, Julian FDP		X	.	4,0
Halmen, Lateesha Die Linke		X	.	5,0
	Zusammen	25.374	100	100

**Noch: 5. Stichwahl der ersten Bürgermeister/Oberbürgermeister in Gemeinden mit mehr als 10 000 Einwohnern**

Bezeichnung	Stichwahl		1. Wahlgang
	Personen / Stimmen		
	Anzahl	%	%
<b>761 000 Augsburg (Krfr. St / Schwaben)</b>			
Stimmberechtigte	212.027	X	X
Wähler	78.420	37,0	51,8
Ungültige Stimmzettel	520	0,7	0,5
Weber, Eva CSU	33.823	43,4	34,0
Freund, Dr. Florian SPD	Gewählt 44.077	56,6	19,9
Aigner, Hannes FREIE WÄHLER/FW FREIE WÄHLER Augsburg e.V.	X	.	6,6
Jurca, Andreas AfD	X	.	12,4
Wild, Martina GRÜNE	X	.	16,4
Wiesholler, Elisabeth Die Linke	X	.	5,0
Steiner, Iris FDP/Pro Augsburg e.V.	X	.	1,5
Marcon, Bruno Augsburg in Bürgerhand e.V.	X	.	1,9
Mc Queen, Lisa Die PARTEI	X	.	1,7
Wegner, Roland V-Partei <sup>3</sup>	X	.	0,6
Zusammen	77.900	100	100

**Noch: 5. Stichwahl der ersten Bürgermeister/Oberbürgermeister in Gemeinden mit mehr als 10 000 Einwohnern**

Bezeichnung	Stichwahl		1. Wahlgang
	Personen / Stimmen		
	Anzahl	%	%

**187 117 Bad Aibling, St. (Lkr Rosenheim / Oberbayern)**

Stimmberechtigte	15.414	X	X
Wähler	7.985	51,8	62,6
Ungültige Stimmzettel	71	0,9	2,3
Schlier, Stephan CSU	3.791	47,9	48,0
Hieble-Fritz, Kirsten FREIE WÄHLER/ÜWG Überpart.Wählergem.Bad Aibling e.V.	Gewählt 4.123	52,1	33,1
Groß, Silvia AfD	X	.	11,3
Weber, Florian BP/Aiblinger Liste	X	.	7,6
Zusammen	7.914	100	100

**Noch: 5. Stichwahl der ersten Bürgermeister/Oberbürgermeister in Gemeinden mit mehr als 10 000 Einwohnern**

Bezeichnung	Stichwahl		1. Wahlgang
	Personen / Stimmen		
	Anzahl	%	%
<b>461 000 Bamberg (Krfr. St / Oberfranken)</b>			
Stimmberechtigte	57.767	X	X
Wähler	32.347	56,0	64,3
Ungültige Stimmzettel	139	0,4	1,1
Glüsenkamp, Jonas GRÜNE	13.959	43,3	30,3
Martins Niedermaier, Sebastian SPD	Gewählt 18.249	56,7	29,0
Huml, Melanie CSU	X	.	28,2
John, Claudia FREIE WÄHLER	X	.	2,4
Stöcklein, Ralf FDP	X	.	1,8
Brünker, Dr. Hans-Günter Volt	X	.	1,4
Weichlein, Jürgen Bambergers Mitte	X	.	3,8
Frey, Johannes Die Linke	X	.	3,1
Zusammen	32.208	100	100

**Noch: 5. Stichwahl der ersten Bürgermeister/Oberbürgermeister in Gemeinden mit mehr als 10 000 Einwohnern**

Bezeichnung	Stichwahl		1. Wahlgang
	Personen / Stimmen		
	Anzahl	%	%

**462 000 Bayreuth (Krfr. St / Oberfranken)**

Stimmberechtigte		55.774	X	X
Wähler		26.104	46,8	56,5
Ungültige Stimmzettel		133	0,5	0,5
Ebersberger, Thomas CSU		9.658	37,2	28,2
Zippel, Dr. Andreas SPD	Gewählt	16.313	62,8	34,9
Hofmann, Frank FREIE WÄHLER/Bayreuther Gemeinschaft - Freie Wähler e.V.		X	.	7,5
Maul, Maximilian AfD		X	.	8,6
Steininger, Sabine GRÜNE		X	.	7,4
Süss, Christopher Junges Bayreuth e.V.		X	.	3,3
Funke-Barjak, Luisa FDP		X	.	1,8
Gruber, Dr. Wolfgang Die Unabhängigen (DU)		X	.	5,4
Metz, Jannick Die Linke		X	.	2,9
	Zusammen	25.971	100	100

**Noch: 5. Stichwahl der ersten Bürgermeister/Oberbürgermeister in Gemeinden mit mehr als 10 000 Einwohnern**

Bezeichnung	Stichwahl		1. Wahlgang
	Personen / Stimmen		
	Anzahl	%	%

**772 125 Bobingen, St. (Lkr Augsburg / Schwaben)**

Stimmberechtigte	13.011	X	X
Wähler	7.056	54,2	63,0
Ungültige Stimmzettel	30	0,4	1,0
Förster, Klaus CSU	3.216	45,8	39,5
Ammer, Michael FBU Bobingen e. V.	Gewählt 3.810	54,2	32,7
Bergmann, Dr. Armin SPD	X	.	27,8
Zusammen	7.026	100	100

**278 118 Bogen, St. (Lkr Straubing-Bogen / Niederbayern)**

Stimmberechtigte	8.245	X	X
Wähler	4.609	55,9	58,1
Ungültige Stimmzettel	35	0,8	1,2
Probst, Andrea CSU	2.100	45,9	47,1
Franz, Walter BOG bürgernah . offen . gemeinsam	Gewählt 2.474	54,1	47,9
Ebner, Claudia SPD	X	.	5,0
Zusammen	4.574	100	100

**Noch: 5. Stichwahl der ersten Bürgermeister/Oberbürgermeister in Gemeinden mit mehr als 10 000 Einwohnern**

Bezeichnung	Stichwahl		1. Wahlgang
	Personen / Stimmen		
	Anzahl	%	%

**774 121 Burgau, St. (Lkr Günzburg / Schwaben)**

Stimmberechtigte		7.745	X	X
Wähler		3.750	48,4	58,2
Ungültige Stimmzettel		11	0,3	0,5
Brenner, Martin CSU	Gewählt	2.216	59,3	48,7
Ruf, Dr. Martin FREIE WÄHLER/Freie Wählervereinigung Burgau e. V.		1.523	40,7	20,1
Graef, Philipp AfD		X	.	16,3
Wenni-Auinger, Martina SPD		X	.	14,9
	Zusammen	3.739	100	100

**376 119 Burglengenfeld, St. (Lkr Schwandorf / Oberpfalz)**

Stimmberechtigte		11.117	X	X
Wähler		6.228	56,0	67,0
Ungültige Stimmzettel		27	0,4	1,5
Schaller, Michael CSU		2.641	42,6	42,6
Antretter, Martin SPD	Gewählt	3.560	57,4	41,7
Glötzl, Gregor Burglengenfelder Wählergemeinschaft e.V.		X	.	15,8
	Zusammen	6.201	100	100

**Noch: 5. Stichwahl der ersten Bürgermeister/Oberbürgermeister in Gemeinden mit mehr als 10 000 Einwohnern**

Bezeichnung	Stichwahl		1. Wahlgang
	Personen / Stimmen		
	Anzahl	%	%

**574 117 Burgthann (Lkr Nürnberger Land / Mittelfranken)**

Stimmberechtigte		9.358	X	X
Wähler		5.916	63,2	71,6
Ungültige Stimmzettel		15	0,3	0,9
Ritter, Thomas CSU		2.327	39,4	36,5
Bock, Rainer SPD	Gewählt	3.574	60,6	45,2
Reese, Björn FREIE WÄHLER/FREIE WÄHLER BURGTHANN		X	.	18,3
	Zusammen	5.901	100	100

**Noch: 5. Stichwahl der ersten Bürgermeister/Oberbürgermeister in Gemeinden mit mehr als 10 000 Einwohnern**

Bezeichnung	Stichwahl		1. Wahlgang
	Personen / Stimmen		
	Anzahl	%	%

**181 114 Dießen am Ammersee, M. (Lkr Landsberg am Lech / Oberbayern)**

Stimmberechtigte		8.612	X	X
Wähler		5.710	66,3	71,1
Ungültige Stimmzettel		46	0,8	0,6
Smolka, Kieran GRÜNE		2.749	48,5	22,7
Perzul, Sandra Dießener Bürger e.V.	Gewählt	2.915	51,5	32,9
Cammerer, Marian CSU		X	.	21,5
Noack, Marcus SPD		X	.	12,5
Kratzer, Roland Die PARTEI		X	.	7,7
Hofmann, Michael BP		X	.	2,7
	Zusammen	5.664	100	100

**Noch: 5. Stichwahl der ersten Bürgermeister/Oberbürgermeister in Gemeinden mit mehr als 10 000 Einwohnern**

Bezeichnung	Stichwahl		1. Wahlgang
	Personen / Stimmen		
	Anzahl	%	%

**279 112 Dingolfing, St. (Lkr Dingolfing-Landau / Niederbayern)**

Stimmberechtigte		14.847	X	X
Wähler		6.170	41,6	50,9
Ungültige Stimmzettel		37	0,6	0,5
Walk, Valentin CSU	Gewählt	4.423	72,1	44,5
Ohr, Jürgen Bürger für Bürger e.V.		1.710	27,9	15,1
Annen, Christian AfD		X	.	12,5
Vilsmeier, Gerald SPD		X	.	15,1
Limmer, Michael Bürgerliste Dingolfing		X	.	12,9
	Zusammen	6.133	100	100

**Noch: 5. Stichwahl der ersten Bürgermeister/Oberbürgermeister in Gemeinden mit mehr als 10 000 Einwohnern**

Bezeichnung	Stichwahl		1. Wahlgang
	Personen / Stimmen		
	Anzahl	%	%

**177 115 Dorfen, St. (Lkr Erding / Oberbayern)**

Stimmberechtigte		11.514	X	X
Wähler		7.550	65,6	70,4
Ungültige Stimmzettel		21	0,3	0,8
Grundner, Heinz CSU		3.224	42,8	42,2
Siebert, Claudius Überpart.Wählergem.Dorfen/Landliste Dorfen West/SPD/GRÜNE	Gewählt	4.305	57,2	49,3
Schulz, Manuela AfD		X	.	8,4
	Zusammen	7.529	100	100

**Noch: 5. Stichwahl der ersten Bürgermeister/Oberbürgermeister in Gemeinden mit mehr als 10 000 Einwohnern**

Bezeichnung	Stichwahl		1. Wahlgang
	Personen / Stimmen		
	Anzahl	%	%

**178 120 Eching (Lkr Freising / Oberbayern)**

Stimmberechtigte		11.043	X	X
Wähler		5.226	47,3	60,0
Ungültige Stimmzettel		103	2,0	0,8
Steigerwald, Michael CSU	Gewählt	2.822	55,1	32,3
Gürtner, Christoph FREIE WÄHLER/FREIE WÄHLER Eching e. V.		2.301	44,9	23,8
Jacob, Eric GRÜNE		X	.	7,3
Weizenegger, Victor SPD/ÖDP/Echinger Mitte		X	.	16,2
Thaler, Sebastian Miteinander Eching GestAlten		X	.	20,5
	Zusammen	5.123	100	100

**Noch: 5. Stichwahl der ersten Bürgermeister/Oberbürgermeister in Gemeinden mit mehr als 10 000 Einwohnern**

Bezeichnung	Stichwahl		1. Wahlgang
	Personen / Stimmen		
	Anzahl	%	%

**572 121 Eckental, M. (Lkr Erlangen-Höchststadt / Mittelfranken)**

Stimmberechtigte		11.763	X	X
Wähler		7.526	64,0	71,3
Ungültige Stimmzettel		37	0,5	0,9
Singer, Sebastian CSU	Gewählt	3.881	51,8	31,2
Wölfel, Gerhard FREIE WÄHLER/FREIE WÄHLER Eckental		3.608	48,2	33,1
Marschall, Astrid GRÜNE		X	.	14,1
Zosel, Felix Unabhängige Bürger Eckental e.V.		X	.	19,0
Kircher, Sara Die Linke		X	.	2,6
	Zusammen	7.489	100	100

**Noch: 5. Stichwahl der ersten Bürgermeister/Oberbürgermeister in Gemeinden mit mehr als 10 000 Einwohnern**

Bezeichnung	Stichwahl		1. Wahlgang
	Personen / Stimmen		
	Anzahl	%	%

**562 000 Erlangen (Krfr. St / Mittelfranken)**

Stimmberechtigte		82.061	X	X
Wähler		45.937	56,0	63,3
Ungültige Stimmzettel		228	0,5	0,4
Volleth, Jörg CSU	Gewählt	23.486	51,4	35,8
Janik, Dr. Florian SPD		22.223	48,6	29,0
Wirth-Hücking, Anette FREIE WÄHLER/Freie Wählergemeinschaft Erlangen		X	.	2,7
Aust, Robert AfD		X	.	5,1
Linhart, Eva GRÜNE/Grüne Liste		X	.	17,6
Jarosch, Joachim ÖDP		X	.	1,5
Schulze, Dr. Holger FDP		X	.	3,5
Eitel, Lukas Erlanger Linke		X	.	4,9
	Zusammen	45.709	100	100

**Noch: 5. Stichwahl der ersten Bürgermeister/Oberbürgermeister in Gemeinden mit mehr als 10 000 Einwohnern**

Bezeichnung	Stichwahl		1. Wahlgang
	Personen / Stimmen		
	Anzahl	%	%

**274 128 Essenbach, M. (Lkr Landshut / Niederbayern)**

Stimmberechtigte		9.665	X	X
Wähler		5.761	59,6	71,0
Ungültige Stimmzettel		17	0,3	0,3
Neubauer, Dieter CSU		1.892	32,9	36,0
Braun, Daniel Freie Wähler Markt Essenbach e.V.	Gewählt	3.852	67,1	43,9
Schlachtbauer, Gerald AfD		X	.	9,7
Fleischmann, Erhard SPD		X	.	2,9
Hanglberger, Renate ÖDP		X	.	7,5
	Zusammen	5.744	100	100

**Noch: 5. Stichwahl der ersten Bürgermeister/Oberbürgermeister in Gemeinden mit mehr als 10 000 Einwohnern**

Bezeichnung	Stichwahl		1. Wahlgang
	Personen / Stimmen		
	Anzahl	%	%

**574 123 Feucht, M. (Lkr Nürnberger Land / Mittelfranken)**

Stimmberechtigte		10.922	X	X
Wähler		6.104	55,9	67,0
Ungültige Stimmzettel		32	0,5	0,5
Danzl, Harald CSU	Gewählt	3.475	57,2	41,8
Kotzur, Jörg SPD		2.597	42,8	29,7
Greck, Sebastian FREIE WÄHLER/Freie Wählergemeinschaft Feucht e.V.		X	.	3,4
Ruder, Birgit AfD/BÜNDNIS DEUTSCHLAND		X	.	9,1
Sperling, Andreas GRÜNE		X	.	16,0
	Zusammen	6.072	100	100

**Noch: 5. Stichwahl der ersten Bürgermeister/Oberbürgermeister in Gemeinden mit mehr als 10 000 Einwohnern**

Bezeichnung	Stichwahl		1. Wahlgang
	Personen / Stimmen		
	Anzahl	%	%

**474 126 Forchheim, GKSt. (Lkr Forchheim / Oberfranken)**

Stimmberechtigte		24.327	X	X
Wähler		13.459	55,3	63,2
Ungültige Stimmzettel		101	0,8	0,9
Hebendanz, Martina Regina Sabine CSU	Gewählt	7.330	54,9	33,2
Kirschstein, Dr. Uwe SPD		6.028	45,1	28,6
Hümmer, Manfred Alfons Richard FREIE WÄHLER/Freie Wähler in der Stadt Forchheim e.V.		X	.	10,3
Dietz, Markus Wolfgang GRÜNE/Forchheimer Grüne Liste		X	.	9,8
Reichardt, Elmar Tino FDP		X	.	2,1
Hümmer, Linnéa Die Linke		X	.	2,2
Naumann, Viktor Forchheim.Unabhängig - Wahlinitiative		X	.	13,7
	Zusammen	13.358	100	100

**Noch: 5. Stichwahl der ersten Bürgermeister/Oberbürgermeister in Gemeinden mit mehr als 10 000 Einwohnern**

Bezeichnung	Stichwahl		1. Wahlgang
	Personen / Stimmen		
	Anzahl	%	%

**178 124 Freising, GKSt. (Lkr Freising / Oberbayern)**

Stimmberechtigte		35.912	X	X
Wähler		16.866	47,0	58,5
Ungültige Stimmzettel		147	0,9	0,8
Heitz, Nico GRÜNE		6.549	39,2	21,9
Schwind, Monika Freisinger Mitte e.V.	Gewählt	10.170	60,8	34,2
Schindlmayr, Simon CSU		X	.	11,3
Hubensteiner, Daniel FREIE WÄHLER/FREIE WÄHLER Freising e.V.		X	.	7,7
Warlimont, Peter SPD		X	.	9,1
Albrecht, Felix ÖDP		X	.	2,1
Barschdorf, Dr. Jens FDP		X	.	2,1
Graßy, Nicolas-Pano Freising für alle		X	.	3,5
Mooser-Niefanger, Birgit Für Freising		X	.	8,1
	Zusammen	16.719	100	100

**Noch: 5. Stichwahl der ersten Bürgermeister/Oberbürgermeister in Gemeinden mit mehr als 10 000 Einwohnern**

Bezeichnung	Stichwahl		1. Wahlgang
	Personen / Stimmen		
	Anzahl	%	%

**771 130 Friedberg, St. (Lkr Aichach-Friedberg / Schwaben)**

Stimmberechtigte		23.611	X	X
Wähler		7.639	32,4	68,7
Ungültige Stimmzettel		58	0,8	0,4
Böhm, Cornelia CSU/FDP		2.904	38,3	25,9
Eichmann, Roland SPD	Gewählt	4.677	61,7	48,0
Gold, Klaus FREIE WÄHLER		X	.	4,8
Dörfler, Andreas AfD		X	.	8,8
Stamp, Egon GRÜNE		X	.	8,1
Micheler-Jones, Elisabeth Parteilose Bürger Friedberg		X	.	4,4
	Zusammen	7.581	100	100

**Noch: 5. Stichwahl der ersten Bürgermeister/Oberbürgermeister in Gemeinden mit mehr als 10 000 Einwohnern**

Bezeichnung	Stichwahl		1. Wahlgang
	Personen / Stimmen		
	Anzahl	%	%

**184 119 Garching b.München, St. (Lkr München / Oberbayern)**

Stimmberechtigte		12.351	X	X
Wähler		6.257	50,7	57,2
Ungültige Stimmzettel		51	0,8	0,7
Lemke, Thomas CSU	Gewählt	3.227	52,0	31,6
Gruchmann, Dr. Dietmar SPD		2.979	48,0	34,1
Nolte, Christian FREIE WÄHLER/Unabhängige Garchinger		X	.	7,5
Landmann, Werner GRÜNE		X	.	9,3
Schmidt, Simone Bürger für Garching		X	.	13,4
Dombret, Bastian FDP		X	.	4,1
	Zusammen	6.206	100	100

**Noch: 5. Stichwahl der ersten Bürgermeister/Oberbürgermeister in Gemeinden mit mehr als 10 000 Einwohnern**

Bezeichnung	Stichwahl		1. Wahlgang
	Personen / Stimmen		
	Anzahl	%	%

**188 120 Gauting (Lkr Starnberg / Oberbayern)**

Stimmberechtigte		16.107	X	X
Wähler		9.200	57,1	65,8
Ungültige Stimmzettel		30	0,3	0,8
Platzer, Maximilian CSU	Gewählt	5.424	59,1	47,7
Ilg, Dr. Matthias GRÜNE		3.746	40,9	28,1
Berchtold, Stefan Menschen für Gauting/PIRATEN		X	.	8,7
Ruhbaum, Harald Miteinander Füreinander 82131		X	.	15,6
	Zusammen	9.170	100	100

**Noch: 5. Stichwahl der ersten Bürgermeister/Oberbürgermeister in Gemeinden mit mehr als 10 000 Einwohnern**

Bezeichnung	Stichwahl		1. Wahlgang
	Personen / Stimmen		
	Anzahl	%	%

**173 126 Geretsried, St. (Lkr Bad Tölz-Wolfratshausen / Oberbayern)**

Stimmberechtigte		19.886	X	X
Wähler		8.978	45,1	52,6
Ungültige Stimmzettel		45	0,5	1,5
Müller, Michael CSU		4.310	48,2	43,1
Kohlert, Patrik Geretsrieder Liste e.V.	Gewählt	4.623	51,8	24,6
Möckel, Wolfgang FREIE WÄHLER/Freie Wähler Geretsried e.V.		X	.	16,5
Wiens, Max Max für Geretsried		X	.	15,8
	Zusammen	8.933	100	100

**Noch: 5. Stichwahl der ersten Bürgermeister/Oberbürgermeister in Gemeinden mit mehr als 10 000 Einwohnern**

Bezeichnung	Stichwahl		1. Wahlgang
	Personen / Stimmen		
	Anzahl	%	%

**179 123 Germering, GKSt. (Lkr Fürstentfeldbruck / Oberbayern)**

Stimmberechtigte		29.747	X	X
Wähler		15.811	53,2	59,2
Ungültige Stimmzettel		66	0,4	1,1
Kirmair, Hannes CSU		7.797	49,5	45,3
Liebetrueth, Daniel SPD	Gewählt	7.948	50,5	28,2
Schuhmacher, Dr. Sophie GRÜNE		X	.	20,9
Pfisterer, Micha ÖDP/Parteilose Bürger		X	.	3,6
Nikishina, Yulia Die Linke		X	.	1,9
	Zusammen	15.745	100	100

**Noch: 5. Stichwahl der ersten Bürgermeister/Oberbürgermeister in Gemeinden mit mehr als 10 000 Einwohnern**

Bezeichnung	Stichwahl		1. Wahlgang
	Personen / Stimmen		
	Anzahl	%	%

**188 121 Gilching (Lkr Starnberg / Oberbayern)**

Stimmberechtigte		14.503	X	X
Wähler		7.745	53,4	66,2
Ungültige Stimmzettel		89	1,1	1,1
Schrafstetter-Schweyer, Roland CSU		2.601	34,0	30,6
Siegl, Stefan FREIE WÄHLER/FW-Freie Wähler Gilching	Gewählt	5.055	66,0	33,2
Kude, Melanie GRÜNE		X	.	14,4
Weller, Steffi SPD		X	.	21,8
	Zusammen	7.656	100	100

**Noch: 5. Stichwahl der ersten Bürgermeister/Oberbürgermeister in Gemeinden mit mehr als 10 000 Einwohnern**

Bezeichnung	Stichwahl		1. Wahlgang
	Personen / Stimmen		
	Anzahl	%	%

**179 126 Gröbenzell (Lkr Fürstentfeldbruck / Oberbayern)**

Stimmberechtigte		15.247	X	X
Wähler		9.561	62,7	67,9
Ungültige Stimmzettel		41	0,4	0,7
Wäcken, Jens CSU		4.611	48,4	36,8
Holmer, Dr. Daniel GRÜNE	Gewählt	4.909	51,6	24,5
Freiherr von Uckermann, Gregor SPD		X	.	21,5
O'Hara-Jung, Claudia Unabhängige Wählergemeinschaft Gröbenzell		X	.	13,9
Riechmann, Alisa FDP		X	.	3,3
	Zusammen	9.520	100	100

**Noch: 5. Stichwahl der ersten Bürgermeister/Oberbürgermeister in Gemeinden mit mehr als 10 000 Einwohnern**

Bezeichnung	Stichwahl		1. Wahlgang
	Personen / Stimmen		
	Anzahl	%	%

**577 136 Gunzenhausen, St. (Lkr Weißenburg-Gunzenhausen / Mittelfranken)**

Stimmberechtigte		13.252	X	X
Wähler		7.134	53,8	62,7
Ungültige Stimmzettel		63	0,9	0,5
Hörr, Matthias CSU	Gewählt	3.972	56,2	46,5
Auinger, Dr. Hans-Jürgen FREIE WÄHLER/FW Freie Wähler Gunzenhausen		3.099	43,8	17,2
Bäumler, Sebastian AfD		X	.	11,3
Gutmann, Herbert GRÜNE		X	.	10,8
Bauer, Bianca SPD		X	.	14,2
	Zusammen	7.071	100	100

**Noch: 5. Stichwahl der ersten Bürgermeister/Oberbürgermeister in Gemeinden mit mehr als 10 000 Einwohnern**

Bezeichnung	Stichwahl		1. Wahlgang
	Personen / Stimmen		
	Anzahl	%	%

**275 126 Hauzenberg, St. (Lkr Passau / Niederbayern)**

Stimmberechtigte		9.705	X	X
Wähler		6.769	69,7	73,3
Ungültige Stimmzettel		21	0,3	0,6
Hirz, Rudolf	Gewählt	4.385	65,0	40,8
FREIE WÄHLER/ Freie Wähler Hauzenberg				
Donaubauer, Gudrun		2.363	35,0	27,7
Wählergruppe Gudrun Donaubauer				
Amsl, Christoph		X	.	19,6
CSU				
Krinninger, Anton		X	.	11,8
SPD				
	Zusammen	6.748	100	100

**Noch: 5. Stichwahl der ersten Bürgermeister/Oberbürgermeister in Gemeinden mit mehr als 10 000 Einwohnern**

Bezeichnung	Stichwahl		1. Wahlgang
	Personen / Stimmen		
	Anzahl	%	%

**572 132 Herzogenaurach, St. (Lkr Erlangen-Höchstadt / Mittelfranken)**

Stimmberechtigte		18.466	X	X
Wähler		10.963	59,4	66,3
Ungültige Stimmzettel		53	0,5	0,9
Zenger, Stefan CSU/Junge Union		5.338	48,9	35,1
Hacker, Dr. German SPD	Gewählt	5.572	51,1	44,4
Welker, Dr. Manfred FREIE WÄHLER		X	.	8,1
Siontas, Patrizia GRÜNE		X	.	6,2
Medina, Phillip Die PARTEI		X	.	2,1
Dassler, Michael FDP		X	.	2,2
Wüstner, Joy Die Linke		X	.	1,8
	Zusammen	10.910	100	100

**Noch: 5. Stichwahl der ersten Bürgermeister/Oberbürgermeister in Gemeinden mit mehr als 10 000 Einwohnern**

Bezeichnung	Stichwahl		1. Wahlgang
	Personen / Stimmen		
	Anzahl	%	%

**576 127 Hilpoltstein, St. (Lkr Roth / Mittelfranken)**

Stimmberechtigte	11.031	X	X
Wähler	6.969	63,2	69,9
Ungültige Stimmzettel	64	0,9	1,3
Schmauser-Nutz, Stefanie FREIE WÄHLER/FREIE WÄHLER Hilpoltstein	3.426	49,6	32,8
Erbe, Felix GRÜNE/SPD	Gewählt 3.479	50,4	37,2
Macher, Ingo CSU	X	.	29,9
Zusammen	6.905	100	100

**572 135 Höchststadt a.d.Aisch, St. (Lkr Erlangen-Höchststadt / Mittelfranken)**

Stimmberechtigte	11.035	X	X
Wähler	6.608	59,9	68,0
Ungültige Stimmzettel	51	0,8	0,9
Schulz, Alexander CSU	Gewählt 3.415	52,1	35,5
Berwein, Sven Junge Liste/Freie Wähler Höchststadt und Umgebung e. V.	3.142	47,9	30,3
Niedt de Matos, Andrea SPD	X	.	15,0
Geyer, Günther Unabhängige Wählergemeinschaft Höchststadt e. V.	X	.	19,1
Zusammen	6.557	100	100

**Noch: 5. Stichwahl der ersten Bürgermeister/Oberbürgermeister in Gemeinden mit mehr als 10 000 Einwohnern**

Bezeichnung	Stichwahl		1. Wahlgang
	Personen / Stimmen		
	Anzahl	%	%

**184 127 Höhenkirchen-Siegertsbrunn (Lkr München / Oberbayern)**

Stimmberechtigte		8.392	X	X
Wähler		5.317	63,4	69,8
Ungültige Stimmzettel		19	0,4	0,8
Weitzel, Christian CSU		2.256	42,6	39,0
Konwitschny, Mindy SPD	Gewählt	3.042	57,4	47,2
Hackl-Stoll, Gudrun GRÜNE		X	.	7,7
Kohlmeier, Nicole Unabh.Bürger für ein lebenswertes Höhenkirchen-Siegertsbrunn		X	.	6,1
	Zusammen	5.298	100	100

**Noch: 5. Stichwahl der ersten Bürgermeister/Oberbürgermeister in Gemeinden mit mehr als 10 000 Einwohnern**

Bezeichnung	Stichwahl		1. Wahlgang
	Personen / Stimmen		
	Anzahl	%	%

**464 000 Hof (Krfr. St / Oberfranken)**

Stimmberechtigte		33.207	X	X
Wähler		16.410	49,4	55,9
Ungültige Stimmzettel		90	0,5	0,5
Schmalfuß, Stefan CSU	Gewählt	9.807	60,1	39,4
Döhla, Eva SPD		6.513	39,9	33,8
Friedrich, Jan FREIE WÄHLER/Freie Aktive Bürger		X	.	9,7
Krause, Tim AfD		X	.	12,0
Senf, Peter FDP		X	.	2,1
Böhm, Michael PIRATEN		X	.	3,0
	Zusammen	16.320	100	100

**Noch: 5. Stichwahl der ersten Bürgermeister/Oberbürgermeister in Gemeinden mit mehr als 10 000 Einwohnern**

Bezeichnung	Stichwahl		1. Wahlgang
	Personen / Stimmen		
	Anzahl	%	%

**184 130 Ismaning (Lkr München / Oberbayern)**

Stimmberechtigte	13.523	X	X
Wähler	8.158	60,3	66,4
Ungültige Stimmzettel	50	0,6	0,8
 Wilhelm, Sabine CSU	 3.624	 44,7	 31,0
 Greulich, Dr. Alexander SPD	 4.484	 55,3	 44,4
 Kraus, Maximilian FREIE WÄHLER	 X	 .	 10,5
 Everwand, Dr. Georg GRÜNE	 X	 .	 14,1
  Zusammen	  8.108	  100	  100

**174 126 Karlsfeld (Lkr Dachau / Oberbayern)**

Stimmberechtigte	15.617	X	X
Wähler	6.882	44,1	51,5
Ungültige Stimmzettel	42	0,6	1,5
 Bieberle, Christian CSU	 3.885	 56,8	 47,6
 Fritsch, Michael GRÜNE/SPD	 2.955	 43,2	 30,7
 Schwingeler, Klaus Bündnis für Karlsfeld	 X	 .	 21,7
  Zusammen	  6.840	  100	  100

**Noch: 5. Stichwahl der ersten Bürgermeister/Oberbürgermeister in Gemeinden mit mehr als 10 000 Einwohnern**

Bezeichnung	Stichwahl		1. Wahlgang
	Personen / Stimmen		
	Anzahl	%	%

**273 137 Kelheim, St. (Lkr Kelheim / Niederbayern)**

Stimmberechtigte		12.714	X	X
Wähler		7.108	55,9	60,5
Ungültige Stimmzettel		54	0,8	1,0
Schweiger, Christian CSU		3.522	49,9	43,1
Diermeier, Dennis FREIE WÄHLER/Freie Wähler Ortsverband Kelheim	Gewählt	3.532	50,1	41,7
Elsner, Daniel GRÜNE		X	.	7,3
Schweiger, Stephan SPD		X	.	7,8
	Zusammen	7.054	100	100



**Noch: 5. Stichwahl der ersten Bürgermeister/Oberbürgermeister in Gemeinden mit mehr als 10 000 Einwohnern**

Bezeichnung	Stichwahl		1. Wahlgang
	Personen / Stimmen		
	Anzahl	%	%

**675 141 Kitzingen, GKSt. (Lkr Kitzingen / Unterfranken)**

Stimmberechtigte		17.132	X	X
Wähler		8.153	47,6	51,4
Ungültige Stimmzettel		45	0,6	2,2
Güntner, Stefan CSU		3.625	44,7	45,1
Tiz, Dr. Enis Freie Wähler - FBW Kitzingen e.V.	Gewählt	4.483	55,3	40,0
Sanzenbacher, Klaus GRÜNE		X	.	14,9
	Zusammen	8.108	100	100

**Noch: 5. Stichwahl der ersten Bürgermeister/Oberbürgermeister in Gemeinden mit mehr als 10 000 Einwohnern**

Bezeichnung	Stichwahl		1. Wahlgang
	Personen / Stimmen		
	Anzahl	%	%

**187 150 Kolbermoor, St. (Lkr Rosenheim / Oberbayern)**

Stimmberechtigte		15.005	X	X
Wähler		7.141	47,6	61,9
Ungültige Stimmzettel		44	0,6	0,5
Sedlbauer, Leonhard CSU		1.551	21,9	20,6
Rothmayer, Thomas Parteilose Wählervereinigung Kolbermoor e.V.	Gewählt	5.546	78,1	40,8
Demmel, Christian AfD		X	.	13,6
Morgenroth, Christian SPD		X	.	19,9
Bössl, Johanna Die Linke		X	.	5,0
	Zusammen	7.097	100	100

**Noch: 5. Stichwahl der ersten Bürgermeister/Oberbürgermeister in Gemeinden mit mehr als 10 000 Einwohnern**

Bezeichnung	Stichwahl		1. Wahlgang
	Personen / Stimmen		
	Anzahl	%	%

**476 145 Kronach, St. (Lkr Kronach / Oberfranken)**

Stimmberechtigte		13.354	X	X
Wähler		7.191	53,8	65,7
Ungültige Stimmzettel		44	0,6	0,5
Hofmann, Angela CSU	Gewählt	4.482	62,7	46,5
Zwingmann, Michael FREIE WÄHLER		2.665	37,3	20,4
Neubauer, Tobias AfD		X	.	9,7
Völkl, Dr. Ralf SPD		X	.	15,5
Wich, Roland Zukunft Kronach		X	.	7,9
	Zusammen	7.147	100	100

**Noch: 5. Stichwahl der ersten Bürgermeister/Oberbürgermeister in Gemeinden mit mehr als 10 000 Einwohnern**

Bezeichnung	Stichwahl		1. Wahlgang
	Personen / Stimmen		
	Anzahl	%	%

**774 150 Krumbach (Schwaben), St. (Lkr Günzburg / Schwaben)**

Stimmberechtigte		10.002	X	X
Wähler		5.471	54,7	62,5
Ungültige Stimmzettel		18	0,3	1,4
Kaida, Florian CSU	Gewählt	3.481	63,8	49,9
Behrends, Maximilian Junge Wähler/Offene Liste Krumbach e.V.		1.972	36,2	34,7
Lachenmayer, Claudia GRÜNE		X	.	8,2
Fißl, Achim SPD		X	.	7,3
	Zusammen	5.453	100	100

**Noch: 5. Stichwahl der ersten Bürgermeister/Oberbürgermeister in Gemeinden mit mehr als 10 000 Einwohnern**

Bezeichnung	Stichwahl		1. Wahlgang
	Personen / Stimmen		
	Anzahl	%	%

**477 128 Kulmbach, GKSt. (Lkr Kulmbach / Oberfranken)**

Stimmberechtigte		20.780	X	X
Wähler		12.279	59,1	67,3
Ungültige Stimmzettel		46	0,4	0,5
Wilzok, Frank CSU/Junge Union		5.146	42,1	33,6
Hartnack, Ralf Freie Wähler/Wählergemeinschaft Kulmbach e.V.	Gewählt	7.087	57,9	33,7
Stößlein, Bernd AfD		X	.	8,9
Lehmann, Ingo SPD		X	.	21,0
Nagel, Thomas FDP		X	.	2,9
	Zusammen	12.233	100	100

**Noch: 5. Stichwahl der ersten Bürgermeister/Oberbürgermeister in Gemeinden mit mehr als 10 000 Einwohnern**

Bezeichnung	Stichwahl		1. Wahlgang
	Personen / Stimmen		
	Anzahl	%	%

**279 122 Landau a.d.Isar, St. (Lkr Dingolfing-Landau / Niederbayern)**

Stimmberechtigte		10.947	X	X
Wähler		5.806	53,0	59,8
Ungültige Stimmzettel		21	0,4	0,2
Lorenz, Thomas		1.984	34,3	25,2
Unabhängige Wählergemeinschaft-Freie Wählergemeinschaft e.V.				
Kohlmayer, Matthias	Gewählt	3.801	65,7	49,5
Landau gefällt mir				
Aigner, Martin		X	.	9,4
CSU				
Mayr, Thomas		X	.	7,0
AfD				
Lang, Daniel		X	.	2,3
SPD				
Aichner, Heike		X	.	6,5
Frauenliste Landau/Isar				
	Zusammen	5.785	100	100

**Noch: 5. Stichwahl der ersten Bürgermeister/Oberbürgermeister in Gemeinden mit mehr als 10 000 Einwohnern**

Bezeichnung	Stichwahl		1. Wahlgang	
	Personen / Stimmen			
	Anzahl	%	%	
<b>261 000 Landshut (Krfr. St / Niederbayern)</b>				
Stimmberechtigte	55.130	X	X	
Wähler	24.046	43,6	52,7	
Ungültige Stimmzettel	133	0,6	0,5	
Haslinger, Dr. Thomas CSU/Junge Union	Gewählt	12.552	52,5	37,0
Rabl, Christoph GRÜNE		11.361	47,5	20,2
Strasser, Petra FREIE WÄHLER		X	.	5,8
Straßberger, Günter AfD		X	.	9,5
Steinberger, Patricia SPD		X	.	13,6
Wachter, Jürgen FDP		X	.	2,3
Helmbrecht, Heiko ÖDP		X	.	1,4
Lando, Gabriella Die Linke		X	.	3,7
Minet, Olaf Gemeinsam.Landshut.Gestalten. e.V.		X	.	3,3
Hoffmann, Norbert Zukunft Landshut e.V.		X	.	3,3
Zusammen		23.913	100	100

**Noch: 5. Stichwahl der ersten Bürgermeister/Oberbürgermeister in Gemeinden mit mehr als 10 000 Einwohnern**

Bezeichnung	Stichwahl		1. Wahlgang
	Personen / Stimmen		
	Anzahl	%	%

**573 120 Langenzenn, St. (Lkr Fürth / Mittelfranken)**

Stimmberechtigte		8.621	X	X
Wähler		5.469	63,4	70,9
Ungültige Stimmzettel		29	0,5	0,4
Ell, Christian CSU	Gewählt	3.001	55,2	37,9
Kimberger, Michael GRÜNE		2.439	44,8	23,5
Jäger, Alfred FREIE WÄHLER/Freie Wähler in Langenzenn e.V.		X	.	4,9
Bauereiß, Jörg AfD		X	.	8,7
Plevka, Melanie SPD		X	.	16,0
Vogel, Markus FDP		X	.	2,8
Habel, Jürgen Initiative Aktiv-Positive Zukunft Langenzenns		X	.	6,2
	Zusammen	5.440	100	100

**Noch: 5. Stichwahl der ersten Bürgermeister/Oberbürgermeister in Gemeinden mit mehr als 10 000 Einwohnern**

Bezeichnung	Stichwahl		1. Wahlgang
	Personen / Stimmen		
	Anzahl	%	%

**574 138 Lauf a.d.Pegnitz, St. (Lkr Nürnberger Land / Mittelfranken)**

Stimmberechtigte		20.656	X	X
Wähler		11.280	54,6	67,9
Ungültige Stimmzettel		91	0,8	1,3
Bezold, Nina CSU		4.656	41,6	28,3
Lang, Thomas FREIE WÄHLER/FREIE WÄHLER Lauf e.V.	Gewählt	6.533	58,4	40,2
Vogel, Erika GRÜNE		X	.	15,2
Illauer, Daniel SPD		X	.	16,3
	Zusammen	11.189	100	100

**Noch: 5. Stichwahl der ersten Bürgermeister/Oberbürgermeister in Gemeinden mit mehr als 10 000 Einwohnern**

Bezeichnung	Stichwahl		1. Wahlgang
	Personen / Stimmen		
	Anzahl	%	%

**677 155 Lohr a.Main, St. (Lkr Main-Spessart / Unterfranken)**

Stimmberechtigte		11.925	X	X
Wähler		7.602	63,7	66,9
Ungültige Stimmzettel		50	0,7	0,8
Rieb, Dirk CSU	Gewählt	3.897	51,6	41,8
Paul, Dr. Mario Für Lohr das Beste		3.655	48,4	38,9
Kracht, Clemens GRÜNE		X	.	8,7
Nötscher, Marc SPD		X	.	10,5
	Zusammen	7.552	100	100

**Noch: 5. Stichwahl der ersten Bürgermeister/Oberbürgermeister in Gemeinden mit mehr als 10 000 Einwohnern**

Bezeichnung	Stichwahl		1. Wahlgang
	Personen / Stimmen		
	Anzahl	%	%

**273 147 Mainburg, St. (Lkr Kelheim / Niederbayern)**

Stimmberechtigte		11.119	X	X
Wähler		6.424	57,8	62,6
Ungültige Stimmzettel		62	1,0	0,9
Fritz-Ertlmaier, Karoline Stadt-Land-Union	Gewählt	3.905	61,4	30,9
Setzensack, Annette ÖDP		2.457	38,6	27,1
Kastner, Thomas CSU		X	.	15,2
Fichtner, Helmut FREIE WÄHLER/Freie Wähler Mainburg		X	.	24,5
Sedlmeier, Messalina FDP		X	.	2,4
	Zusammen	6.362	100	100

**Noch: 5. Stichwahl der ersten Bürgermeister/Oberbürgermeister in Gemeinden mit mehr als 10 000 Einwohnern**

Bezeichnung	Stichwahl		1. Wahlgang
	Personen / Stimmen		
	Anzahl	%	%

**186 137 Manching, M. (Lkr Pfaffenhofen a.d.Ilm / Oberbayern)**

Stimmberechtigte		9.563	X	X
Wähler		4.816	50,4	57,2
Ungültige Stimmzettel		60	1,2	1,1
Neumayr, Klaus CSU	Gewählt	2.827	59,4	29,8
Engel, Adolf FREIE WÄHLER/Fr.Wähler/Fr.Wählergemeinschaft e.V. Manching		1.929	40,6	24,4
Bauernfeind, Margaretha GRÜNE		X	.	16,7
Froschmeier, Johann SPD		X	.	18,0
Bals, Thilo Unabhängige Wähler Manching e.V.		X	.	11,1
	Zusammen	4.756	100	100

**Noch: 5. Stichwahl der ersten Bürgermeister/Oberbürgermeister in Gemeinden mit mehr als 10 000 Einwohnern**

Bezeichnung	Stichwahl		1. Wahlgang
	Personen / Stimmen		
	Anzahl	%	%

**771 146 Mering, M. (Lkr Aichach-Friedberg / Schwaben)**

Stimmberechtigte		11.465	X	X
Wähler		6.841	59,7	69,1
Ungültige Stimmzettel		29	0,4	1,2
Mayer, Florian Alexander CSU	Gewählt	3.576	52,5	50,0
Stößlein, Mathias Unabhängige Wählergemeinschaft e.V.		3.236	47,5	33,7
Matthes, Laura Anna Maria GRÜNE		X	.	16,3
	Zusammen	6.812	100	100

**182 125 Miesbach, St. (Lkr Miesbach / Oberbayern)**

Stimmberechtigte		8.918	X	X
Wähler		4.864	54,5	62,2
Ungültige Stimmzettel		35	0,7	1,2
Braunmiller, Dr. Gerhard CSU		2.324	48,1	48,7
Acher, Dr. Thomas SPD	Gewählt	2.505	51,9	24,1
Göldner, Astrid GRÜNE		X	.	19,7
Heidl, Bernhard FDP		X	.	7,6
	Zusammen	4.829	100	100

**Noch: 5. Stichwahl der ersten Bürgermeister/Oberbürgermeister in Gemeinden mit mehr als 10 000 Einwohnern**

Bezeichnung	Stichwahl		1. Wahlgang
	Personen / Stimmen		
	Anzahl	%	%

**178 143 Moosburg a.d.Isar, St. (Lkr Freising / Oberbayern)**

Stimmberechtigte		14.284	X	X
Wähler		7.528	52,7	61,9
Ungültige Stimmzettel		68	0,9	0,4
Mader, Maximilian CSU	Gewählt	4.251	57,0	28,2
Dollinger, Josef MOOSBURG PUR.		3.209	43,0	25,0
Lauterbach, Reinhard FREIE WÄHLER/Der Freie Wähler Moosburg e.V.		X	.	14,1
Daoud Ghadieh, Dr. Moutasem AfD		X	.	5,2
Stanglmaier, Dr. Michael GRÜNE		X	.	20,9
Marcus, Gunnar SPD		X	.	3,3
Strobl, Alexander Die Linke		X	.	3,3
	Zusammen	7.460	100	100

**Noch: 5. Stichwahl der ersten Bürgermeister/Oberbürgermeister in Gemeinden mit mehr als 10 000 Einwohnern**

Bezeichnung	Stichwahl		1. Wahlgang
	Personen / Stimmen		
	Anzahl	%	%

**183 128 Mühldorf a.Inn, St. (Lkr Mühldorf a.Inn / Oberbayern)**

Stimmberechtigte		17.029	X	X
Wähler		9.106	53,5	58,4
Ungültige Stimmzettel		31	0,3	1,1
Hetzl, Michael		3.533	38,9	34,2
FREIE WÄHLER/Unabhängige Mühldorfer e.V.				
Hungerhuber, Claudia	Gewählt	5.542	61,1	35,1
SPD				
Lasner, Stefan		X	.	23,7
CSU				
Schützenhofer, Christoph		X	.	7,0
GRÜNE				
	Zusammen	9.075	100	100

**Noch: 5. Stichwahl der ersten Bürgermeister/Oberbürgermeister in Gemeinden mit mehr als 10 000 Einwohnern**

Bezeichnung	Stichwahl		1. Wahlgang
	Personen / Stimmen		
	Anzahl	%	%

**162 000 München (Krfr. St / Oberbayern)**

Stimmberechtigte		1.092.531	X	X
Wähler		486.223	44,5	52,3
Ungültige Stimmzettel		2.615	0,5	0,4
Krause, Dominik GRÜNE	Gewählt	272.533	56,4	29,5
Reiter, Dieter SPD		211.075	43,6	35,6
Baumgärtner, Clemens CSU		X	.	21,3
Piazolo, Dr. Michael FREIE WÄHLER/FW FREIE WÄHLER München		X	.	1,9
Walbrunn, Markus AfD		X	.	4,4
Ruff, Tobias ÖDP		X	.	1,4
Hoffmann, Dr. Jörg FDP		X	.	1,2
Jagel, Stefan Die Linke		X	.	2,4
Sproll, Felix Volt		X	.	1,1
Drabinski, Philipp Die PARTEI		X	.	0,3
Höpner, Dirk München-Liste		X	.	0,3

**Noch: 5. Stichwahl der ersten Bürgermeister/Oberbürgermeister in Gemeinden mit mehr als 10 000 Einwohnern**

Bezeichnung	Stichwahl		1. Wahlgang
	Personen / Stimmen		
	Anzahl	%	%

**Noch: 162 000 München (Krfr. St / Oberbayern)**

Progl, Richard BP	X	.	0,2
Pfau, Christiane Bündnis Kultur	X	.	0,4
Zusammen	483.608	100	100

**184 146 Neubiberg (Lkr München / Oberbayern)**

Stimmberechtigte	11.165	X	X	
Wähler	5.889	52,7	62,1	
Ungültige Stimmzettel	49	0,8	1,8	
Pardeller, Thomas CSU	Gewählt	3.196	54,7	49,7
Grimminger, Carola GRÜNE/ÖDP		2.644	45,3	35,3
Weber, Neal SPD	X	.	8,6	
Weigle, Michael FDP	X	.	6,4	
Zusammen		5.840	100	100

**Noch: 5. Stichwahl der ersten Bürgermeister/Oberbürgermeister in Gemeinden mit mehr als 10 000 Einwohnern**

Bezeichnung	Stichwahl		1. Wahlgang
	Personen / Stimmen		
	Anzahl	%	%

**185 149 Neuburg a.d.Donau, GKSt. (Lkr Neuburg-Schrobenhausen / Oberbayern)**

Stimmberechtigte		21.960	X	X
Wähler		11.845	53,9	58,2
Ungültige Stimmzettel		59	0,5	1,5
Enghuber, Matthias CSU		4.850	41,2	32,7
Schoder, Gerhard GRÜNE/SPD	Gewählt	6.936	58,8	38,4
Herold, Florian FREIE WÄHLER/FREIE WÄHLER Neuburg e.V.		X	.	17,0
Hildebrandt, Dr. Franziska Wähler Initiative Neuburg Donau		X	.	5,6
von der Grün, Peter FDP		X	.	6,3
	Zusammen	11.786	100	100

**Noch: 5. Stichwahl der ersten Bürgermeister/Oberbürgermeister in Gemeinden mit mehr als 10 000 Einwohnern**

Bezeichnung	Stichwahl		1. Wahlgang
	Personen / Stimmen		
	Anzahl	%	%

**178 145 Neufahrn b.Freising (Lkr Freising / Oberbayern)**

Stimmberechtigte		14.908	X	X
Wähler		6.719	45,1	53,5
Ungültige Stimmzettel		83	1,2	0,8
İyibaş, Ozan CSU	Gewählt	3.558	53,6	34,1
Meidinger, Christian GRÜNE		3.078	46,4	26,2
Braun, Wolfram FREIE WÄHLER/FREIE WÄHLER Neufahrn e.V.		X	.	20,2
Heumann, Maximilian SPD		X	.	7,8
Bergauer, Felix ÖDP		X	.	3,0
Bosch, Marc Bosch als Bürgermeister		X	.	8,8
	Zusammen	6.636	100	100

**Noch: 5. Stichwahl der ersten Bürgermeister/Oberbürgermeister in Gemeinden mit mehr als 10 000 Einwohnern**

Bezeichnung	Stichwahl		1. Wahlgang
	Personen / Stimmen		
	Anzahl	%	%

**575 153 Neustadt a.d.Aisch, St. (Lkr Neustadt a.d.Aisch-Bad Windsheim / Mittelfranken)**

Stimmberechtigte		10.530	X	X
Wähler		6.119	58,1	65,8
Ungültige Stimmzettel		33	0,5	1,4
Müller, Alexander CSU	Gewählt	3.414	56,1	42,5
Gareis, Heike SPD		2.672	43,9	41,0
Haag, Harald FREIE WÄHLER/Freie Wählergemeinschaft Neustadt a.d.Aisch		X	.	8,2
Hufnagel, Andre Die Linke		X	.	3,1
Scheuenstuhl, Gerd FDP		X	.	5,2
	Zusammen	6.086	100	100

**Noch: 5. Stichwahl der ersten Bürgermeister/Oberbürgermeister in Gemeinden mit mehr als 10 000 Einwohnern**

Bezeichnung	Stichwahl		1. Wahlgang
	Personen / Stimmen		
	Anzahl	%	%

**473 151 Neustadt b.Coburg, GKSt. (Lkr Coburg / Oberfranken)**

Stimmberechtigte		11.686	X	X
Wähler		6.576	56,3	63,2
Ungültige Stimmzettel		32	0,5	0,4
Heike, Dominik CSU	Gewählt	3.921	59,9	33,7
Rebhan, Frank SPD		2.623	40,1	33,5
Höpflinger, Michael AfD		X	.	12,5
Zapf, Tanja Freie Wähler Neustadt		X	.	8,4
Schober, Bastian Wir für Neustadt		X	.	11,9
	Zusammen	6.544	100	100

**Noch: 5. Stichwahl der ersten Bürgermeister/Oberbürgermeister in Gemeinden mit mehr als 10 000 Einwohnern**

Bezeichnung	Stichwahl		1. Wahlgang
	Personen / Stimmen		
	Anzahl	%	%

**564 000 Nürnberg (Krfr. St / Mittelfranken)**

Stimmberechtigte		378.289	X	X
Wähler		155.323	41,1	51,2
Ungültige Stimmzettel		750	0,5	0,5
König, Marcus CSU	Gewählt	85.751	55,5	46,0
Ahmed, Dr. Nasser SPD		68.822	44,5	26,5
Estrada, Thomas FREIE WÄHLER		X	.	2,5
Hübscher, Roland-Alexander AfD		X	.	9,1
Waltherm, Britta GRÜNE		X	.	10,4
Schüller, Titus Die Linke		X	.	3,7
Gehrke, Jan ÖDP		X	.	0,6
Padua, Marion LINKE LISTE Nürnberg		X	.	0,8
Schleindl, Christiane Wählergemeinschaft Die Guten e.V.		X	.	0,5
	Zusammen	154.573	100	100

**Noch: 5. Stichwahl der ersten Bürgermeister/Oberbürgermeister in Gemeinden mit mehr als 10 000 Einwohnern**

Bezeichnung	Stichwahl		1. Wahlgang
	Personen / Stimmen		
	Anzahl	%	%

**573 122 Oberasbach, St. (Lkr Fürth / Mittelfranken)**

Stimmberechtigte		14.328	X	X
Wähler		7.399	51,6	60,4
Ungültige Stimmzettel		57	0,8	1,4
Haas, Marco CSU		3.465	47,2	37,3
Diebenbusch, Thomas GRÜNE/FREIE WÄHLER	Gewählt	3.877	52,8	32,8
Patzelt, Harald SPD		X	.	8,3
Zeilinger, Stephan Bürgerinitiative Oberasbach		X	.	13,2
Hörig, Danny FDP		X	.	4,5
Schöttner, Marie Die Linke		X	.	3,9
	Zusammen	7.342	100	100

**Noch: 5. Stichwahl der ersten Bürgermeister/Oberbürgermeister in Gemeinden mit mehr als 10 000 Einwohnern**

Bezeichnung	Stichwahl		1. Wahlgang
	Personen / Stimmen		
	Anzahl	%	%

**679 170 Ochsenfurt, St. (Lkr Würzburg / Unterfranken)**

Stimmberechtigte		8.729	X	X
Wähler		5.319	60,9	67,2
Ungültige Stimmzettel		38	0,7	0,5
Eitschberger, Bert SPD	Gewählt	2.852	54,0	27,9
Juks, Peter Unabhängige Wählergemeinschaft Ochsenfurt e.V.		2.429	46,0	36,1
Scheder, Siegfried CSU		X	.	19,8
Kohlhepp, Jan GRÜNE		X	.	4,7
Erstling, David Erstling für Ochsenfurt		X	.	11,5
	Zusammen	5.281	100	100

**Noch: 5. Stichwahl der ersten Bürgermeister/Oberbürgermeister in Gemeinden mit mehr als 10 000 Einwohnern**

Bezeichnung	Stichwahl		1. Wahlgang
	Personen / Stimmen		
	Anzahl	%	%

**184 136 Ottobrunn (Lkr München / Oberbayern)**

Stimmberechtigte		16.260	X	X
Wähler		9.005	55,4	61,5
Ungültige Stimmzettel		39	0,4	1,5
Loderer, Thomas CSU		3.451	38,5	42,8
Schardt, Florian SPD	Gewählt	5.515	61,5	39,9
Matella, Leon GRÜNE		X	.	15,2
Ulmer, Vivian Die Linke		X	.	2,1
	Zusammen	8.966	100	100

**Noch: 5. Stichwahl der ersten Bürgermeister/Oberbürgermeister in Gemeinden mit mehr als 10 000 Einwohnern**

Bezeichnung	Stichwahl		1. Wahlgang
	Personen / Stimmen		
	Anzahl	%	%

**262 000 Passau (Krfr. St / Niederbayern)**

Stimmberechtigte	41.104	X	X
Wähler	17.912	43,6	55,3
Ungültige Stimmzettel	111	0,6	1,0
Dickl, Armin CSU	6.117	34,4	20,3
Rother, Andreas SPD	Gewählt 11.684	65,6	33,7
Auer, Stefanie GRÜNE	X	.	9,2
Mangold, Urban ÖDP/Aktive Passauer	X	.	10,6
Kapfer, Siegfried Freie Wählergemeinschaft Passau	X	.	3,0
Vilsmeier, Andreas Passauer Liste	X	.	3,4
Putzke, Dr. Holm FDP	X	.	16,5
Kolitz, Nika Die Linke	X	.	3,3
Zusammen	17.801	100	100

**Noch: 5. Stichwahl der ersten Bürgermeister/Oberbürgermeister in Gemeinden mit mehr als 10 000 Einwohnern**

Bezeichnung	Stichwahl		1. Wahlgang
	Personen / Stimmen		
	Anzahl	%	%
<b>472 175 Pegnitz, St. (Lkr Bayreuth / Oberfranken)</b>			
Stimmberechtigte	10.889	X	X
Wähler	6.744	61,9	69,5
Ungültige Stimmzettel	52	0,8	0,9
Krieg, Stefan CSU/Freie Wählergemeinschaft Pegnitz	2.281	34,1	30,7
Nierhoff, Wolfgang Pegnitzer Gemeinschaft	Gewählt 4.411	65,9	49,2
Huber, Dr. Sandra GRÜNE	X	.	12,1
Kraus, Peter SPD	X	.	8,1
Zusammen	6.692	100	100

**Noch: 5. Stichwahl der ersten Bürgermeister/Oberbürgermeister in Gemeinden mit mehr als 10 000 Einwohnern**

Bezeichnung	Stichwahl		1. Wahlgang
	Personen / Stimmen		
	Anzahl	%	%

**190 140 Peiting, M. (Lkr Weilheim-Schongau / Oberbayern)**

Stimmberechtigte		9.578	X	X
Wähler		5.995	62,6	68,5
Ungültige Stimmzettel		85	1,4	1,0
Ostenrieder, Peter CSU	Gewählt	3.080	52,1	45,0
Kreidl, Fabian Bürgervereinigung Peiting e.V.		2.830	47,9	37,9
Steindorf, Claudia SPD		X	.	12,6
Lory, Christian Unabhängige Peitingen		X	.	4,6
	Zusammen	5.910	100	100

**Noch: 5. Stichwahl der ersten Bürgermeister/Oberbürgermeister in Gemeinden mit mehr als 10 000 Einwohnern**

Bezeichnung	Stichwahl		1. Wahlgang
	Personen / Stimmen		
	Anzahl	%	%

**190 141 Penzberg, St. (Lkr Weilheim-Schongau / Oberbayern)**

Stimmberechtigte		12.930	X	X
Wähler		7.423	57,4	66,0
Ungültige Stimmzettel		26	0,4	0,9
Korpan, Stefan CSU		3.111	42,1	37,1
Kopf, Thomas Penzberg MITEINANDER	Gewählt	4.286	57,9	21,4
Schweiger, Wolfgang GRÜNE		X	.	10,8
Meikis, Clemens SPD		X	.	19,6
Jabs, Armin Bürger für Penzberg		X	.	11,1
	Zusammen	7.397	100	100

**Noch: 5. Stichwahl der ersten Bürgermeister/Oberbürgermeister in Gemeinden mit mehr als 10 000 Einwohnern**

Bezeichnung	Stichwahl		1. Wahlgang
	Personen / Stimmen		
	Anzahl	%	%

**186 143 Pfaffenhofen a.d.Ilm, St. (Lkr Pfaffenhofen a.d.Ilm / Oberbayern)**

Stimmberechtigte		20.958	X	X
Wähler		12.221	58,3	66,3
Ungültige Stimmzettel		62	0,5	0,9
Hartmann, Markus CSU/Junge Union Bayern		5.003	41,1	26,2
Herker, Thomas SPD/GRÜNE	Gewählt	7.156	58,9	49,0
Heinzlmair, Peter FREIE WÄHLER/Freie Wähler Ortsverband Pfaffenhofen a.d.Ilm		X	.	13,6
Fischer, Richard ÖDP		X	.	7,1
Gold, Johannes FDP		X	.	2,1
Mayer, Manfred Gemeinsam für Gemeinwohl		X	.	1,9
	Zusammen	12.159	100	100

**Noch: 5. Stichwahl der ersten Bürgermeister/Oberbürgermeister in Gemeinden mit mehr als 10 000 Einwohnern**

Bezeichnung	Stichwahl		1. Wahlgang
	Personen / Stimmen		
	Anzahl	%	%

**184 138 Planegg (Lkr München / Oberbayern)**

Stimmberechtigte	7.921	X	X
Wähler	4.307	54,4	63,9
Ungültige Stimmzettel	25	0,6	0,6
Nafziger, Hermann CSU	1.538	35,9	30,5
Kempf, Felix SPD	Gewählt 2.744	64,1	24,5
Grimme, Judith GRÜNE	X	.	15,8
Trenkle, Susanne FDP	X	.	5,1
Lawo, Angelika Gruppe 21/Volt	X	.	3,5
Pollems, Philipp Pro Planegg & Martinsried e. V.	X	.	20,7
Zusammen	4.282	100	100

**Noch: 5. Stichwahl der ersten Bürgermeister/Oberbürgermeister in Gemeinden mit mehr als 10 000 Einwohnern**

Bezeichnung	Stichwahl		1. Wahlgang
	Personen / Stimmen		
	Anzahl	%	%

**275 141 Pocking, St. (Lkr Passau / Niederbayern)**

Stimmberechtigte		12.896	X	X
Wähler		6.389	49,5	53,7
Ungültige Stimmzettel		15	0,2	0,9
Geislberger-Schießleder, Ernst CSU	Gewählt	3.936	61,8	42,9
Krah, Franz Unabhängige Bürger		2.438	38,2	36,3
Simmelbauer, Bernhard ÖDP/Parteilose Umweltschützer		X	.	6,5
Weiss, Barbara WIR für Pocking		X	.	14,3
	Zusammen	6.374	100	100

**Noch: 5. Stichwahl der ersten Bürgermeister/Oberbürgermeister in Gemeinden mit mehr als 10 000 Einwohnern**

Bezeichnung	Stichwahl		1. Wahlgang
	Personen / Stimmen		
	Anzahl	%	%

**179 145 Puchheim, St. (Lkr Fürstentfeldbruck / Oberbayern)**

Stimmberechtigte		15.096	X	X
Wähler		7.242	48,0	59,1
Ungültige Stimmzettel		55	0,8	0,9
Hofschuster, Thomas CSU	Gewählt	3.978	55,3	40,5
Leone, Jean-Marie SPD		3.209	44,7	21,9
Dinges, Horst GRÜNE		X	.	10,5
Lexhaller, Tobias Unabhängige Bürger Puchheim/Gemeinsam für Puchheim e. V.		X	.	21,6
Kuchinka, Michaela FDP		X	.	3,1
Bayas, Alexander Die Linke		X	.	2,4
	Zusammen	7.187	100	100

**Noch: 5. Stichwahl der ersten Bürgermeister/Oberbürgermeister in Gemeinden mit mehr als 10 000 Einwohnern**

Bezeichnung	Stichwahl		1. Wahlgang
	Personen / Stimmen		
	Anzahl	%	%

**187 165 Raubling (Lkr Rosenheim / Oberbayern)**

Stimmberechtigte	9.174	X	X
Wähler	5.589	60,9	65,0
Ungültige Stimmzettel	48	0,9	1,6
Linnerer, Michael CSU	2.129	38,4	44,5
Pfaffenhuber, Franziska FREIE WÄHLER/FREIE WÄHLER Raubling	Gewählt 3.412	61,6	44,5
Rutz, Martin GRÜNE	X	.	11,0
Zusammen	5.541	100	100

**276 138 Regen, St. (Lkr Regen / Niederbayern)**

Stimmberechtigte	8.535	X	X
Wähler	4.778	56,0	63,5
Ungültige Stimmzettel	30	0,6	0,7
Stoiber, Wolfgang CSU	1.572	33,1	20,4
Kroner, Andreas SPD/Unabhängige Regen	Gewählt 3.176	66,9	46,4
Lippl, Martin AfD	X	.	15,7
Laschinger, Sabrina Freie Wählergemeinschaft Regen Stadt und Land e.V.	X	.	17,4
Zusammen	4.748	100	100

**Noch: 5. Stichwahl der ersten Bürgermeister/Oberbürgermeister in Gemeinden mit mehr als 10 000 Einwohnern**

Bezeichnung	Stichwahl		1. Wahlgang
	Personen / Stimmen		
	Anzahl	%	%

**362 000 Regensburg (Krfr. St / Oberpfalz)**

Stimmberechtigte		116.778	X	X
Wähler		53.956	46,2	57,7
Ungültige Stimmzettel		189	0,4	1,1
Freudenstein, Dr. Astrid CSU		25.138	46,8	37,5
Burger, Dr. Thomas SPD	Gewählt	28.629	53,2	19,1
Schien, Michael FREIE WÄHLER/Freie Wähler Regensburg e.V.		X	.	5,3
Sigloch, Dr. Helene GRÜNE		X	.	18,9
Thurow, Thomas BRÜCKE - Ideen verbinden Menschen e.V.		X	.	6,4
Suttner, Benedikt ÖDP		X	.	2,5
Meierhofer, Horst FDP		X	.	1,8
Wanner, Sebastian Die Linke		X	.	3,8
Frank, Ingo Die PARTEI		X	.	0,8
Janele, Christian Christlich-Soziale Bürger in Regensburg		X	.	1,2
Friedl, Jakob Ribisl-Partie e.V.		X	.	0,8

**Noch: 5. Stichwahl der ersten Bürgermeister/Oberbürgermeister in Gemeinden mit mehr als 10 000 Einwohnern**

Bezeichnung	Stichwahl		1. Wahlgang
	Personen / Stimmen		
	Anzahl	%	%

**Noch: 362 000 Regensburg (Krfr. St / Oberpfalz)**

Brenner, Lisa Volt	X	.	1,8
Zusammen	53.767	100	100

**574 152 Röthenbach a.d.Pegnitz, St. (Lkr Nürnberger Land / Mittelfranken)**

Stimmberechtigte	9.312	X	X
Wähler	4.013	43,1	60,2
Ungültige Stimmzettel	74	1,8	1,3
Kraußer, Udo CSU	1.062	27,0	17,4
Hacker, Klaus FREIE WÄHLER/FREIE WÄHLER RÖTHENBACH	Gewählt 2.877	73,0	49,3
Scholz, Mechthild GRÜNE	X	.	16,2
Jennemann, Thomas SPD	X	.	17,2
Zusammen	3.939	100	100

**Noch: 5. Stichwahl der ersten Bürgermeister/Oberbürgermeister in Gemeinden mit mehr als 10 000 Einwohnern**

Bezeichnung	Stichwahl		1. Wahlgang
	Personen / Stimmen		
	Anzahl	%	%

**163 000 Rosenheim (Krr. St / Oberbayern)**

Stimmberechtigte		46.777	X	X
Wähler		21.214	45,4	53,3
Ungültige Stimmzettel		102	0,5	0,7
März, Andreas CSU		9.829	46,6	39,1
Erdogan, Abuzar SPD	Gewählt	11.283	53,4	26,6
Ehrenböck, Christopher FREIE WÄHLER/Fr.Wähler/Unabhängig.Parteifr.Wählerver.Rosenheim		X	.	5,0
Leucht, Maximilian AfD		X	.	10,8
Rutz, Anna GRÜNE		X	.	14,4
Moga, Marcus FDP		X	.	0,8
Rohs, Hannah Die Linke		X	.	3,2
	Zusammen	21.112	100	100

**Noch: 5. Stichwahl der ersten Bürgermeister/Oberbürgermeister in Gemeinden mit mehr als 10 000 Einwohnern**

Bezeichnung	Stichwahl		1. Wahlgang
	Personen / Stimmen		
	Anzahl	%	%

**571 193 Rothenburg ob der Tauber, GKSt. (Lkr Ansbach / Mittelfranken)**

Stimmberechtigte		8.726	X	X
Wähler		4.867	55,8	60,9
Ungültige Stimmzettel		21	0,4	1,1
Rösch, Christoph SPD	Gewählt	2.985	61,6	40,3
Naser, Dr. Markus Freie Rothenburger Vereinigung - Freie Wähler		1.861	38,4	39,1
Vogel, Florian CSU		X	.	20,6
	Zusammen	4.846	100	100

**190 148 Schongau, St. (Lkr Weilheim-Schongau / Oberbayern)**

Stimmberechtigte		9.222	X	X
Wähler		4.730	51,3	57,6
Ungültige Stimmzettel		33	0,7	1,1
Schleich, Thomas Unabhängige Wählervereinigung Schongau	Gewählt	3.135	66,7	39,7
Puzzovio, Daniela Alternative Liste Schongau		1.562	33,3	24,6
Zwingmann, Franz CSU		X	.	20,2
Konrad, Stefan SPD		X	.	15,5
	Zusammen	4.697	100	100

**Noch: 5. Stichwahl der ersten Bürgermeister/Oberbürgermeister in Gemeinden mit mehr als 10 000 Einwohnern**

Bezeichnung	Stichwahl		1. Wahlgang
	Personen / Stimmen		
	Anzahl	%	%

**185 158 Schrobenhausen, St. (Lkr Neuburg-Schrobenhausen / Oberbayern)**

Stimmberechtigte		13.751	X	X
Wähler		7.377	53,6	62,5
Ungültige Stimmzettel		66	0,9	1,5
Vogl, Andy CSU		2.696	36,9	24,2
Reisner, Harald FREIE WÄHLER/Freie Wähler-Schrobenhausen e.V.	Gewählt	4.615	63,1	35,6
Lauterbach, Laura GRÜNE		X	.	5,7
Eikam, Stefan SPD		X	.	5,6
Bablick, Patrick proSOB e.V.		X	.	5,4
Wenger, Andreas Schrobenhausener Wählergemeinschaft e.V.		X	.	23,5
	Zusammen	7.311	100	100

**Noch: 5. Stichwahl der ersten Bürgermeister/Oberbürgermeister in Gemeinden mit mehr als 10 000 Einwohnern**

Bezeichnung	Stichwahl		1. Wahlgang
	Personen / Stimmen		
	Anzahl	%	%

**772 200 Schwabmünchen, St. (Lkr Augsburg / Schwaben)**

Stimmberechtigte		11.940	X	X
Wähler		6.353	53,2	61,7
Ungültige Stimmzettel		56	0,9	1,6
Dölle, Stephan CSU		2.533	40,2	37,0
Schorer, Benjamin Freie Wählervereinigung Schwabmünchen e. V.	Gewählt	3.764	59,8	36,9
Wamser, Konstantin SPD/GRÜNE		X	.	26,0
	Zusammen	6.297	100	100

**Noch: 5. Stichwahl der ersten Bürgermeister/Oberbürgermeister in Gemeinden mit mehr als 10 000 Einwohnern**

Bezeichnung	Stichwahl		1. Wahlgang
	Personen / Stimmen		
	Anzahl	%	%

**376 161 Schwandorf, GKSt. (Lkr Schwandorf / Oberpfalz)**

Stimmberechtigte		23.035	X	X
Wähler		11.056	48,0	60,4
Ungültige Stimmzettel		97	0,9	0,7
Wopperer, Andreas CSU		3.745	34,2	17,6
Feller, Andreas BÜRGERLISTE SCHWANDORF	Gewählt	7.214	65,8	35,3
Jäger, Dieter FREIE WÄHLER/Freie Wähler Schwandorf		X	.	6,3
Kraus, Roland AfD		X	.	12,8
Weinmann, Andreas SPD		X	.	9,1
Mieschala, Kurt Unabhängige Wähler Schwandorf		X	.	17,2
Mainka, Tobias Die Linke		X	.	1,7
	Zusammen	10.959	100	100

**Noch: 5. Stichwahl der ersten Bürgermeister/Oberbürgermeister in Gemeinden mit mehr als 10 000 Einwohnern**

Bezeichnung	Stichwahl		1. Wahlgang
	Personen / Stimmen		
	Anzahl	%	%

**662 000 Schweinfurt (Krfr. St / Unterfranken)**

Stimmberechtigte		37.955	X	X
Wähler		15.155	39,9	52,2
Ungültige Stimmzettel		128	0,8	0,7
Schulte, Oliver CSU		4.860	32,3	23,4
Hofmann, Ralf SPD	Gewählt	10.167	67,7	37,6
Labus, Stefan FREIE WÄHLER		X	.	9,9
Felsner, Dr. Thomas AfD		X	.	16,2
Laschka, Holger GRÜNE		X	.	3,6
Schneider, Dr. Ulrike ZUKUNFT./ÖDP		X	.	6,9
Schöll, Axel FDP		X	.	2,5
	Zusammen	15.027	100	100

**Noch: 5. Stichwahl der ersten Bürgermeister/Oberbürgermeister in Gemeinden mit mehr als 10 000 Einwohnern**

Bezeichnung	Stichwahl		1. Wahlgang
	Personen / Stimmen		
	Anzahl	%	%

**277 145 Simbach a.Inn, St. (Lkr Rottal-Inn / Niederbayern)**

Stimmberechtigte		8.086	X	X
Wähler		3.983	49,3	53,9
Ungültige Stimmzettel		32	0,8	1,1
Schmid, Klaus CSU	Gewählt	2.065	52,3	47,1
Feldmeier, Alfred SPD		1.886	47,7	32,3
Benninger, Josef Unabhängige Simbacher Bürgerliste - Freie Wähler e.V.		X	.	20,7
	Zusammen	3.951	100	100

**Noch: 5. Stichwahl der ersten Bürgermeister/Oberbürgermeister in Gemeinden mit mehr als 10 000 Einwohnern**

Bezeichnung	Stichwahl		1. Wahlgang
	Personen / Stimmen		
	Anzahl	%	%

**780 139 Sonthofen, St. (Lkr Oberallgäu / Schwaben)**

Stimmberechtigte		17.657	X	X
Wähler		8.339	47,2	59,3
Ungültige Stimmzettel		134	1,6	1,8
Erbersdobler, Klaus CSU		2.990	36,4	25,1
Neusinger, Martina Freie Wähler Sonthofen e.V.	Gewählt	5.215	63,6	35,1
Jortzig, Thomas GRÜNE		X	.	19,8
Zuchtriegel, Mathias SPD		X	.	9,6
Lanbacher, Christian FDP		X	.	10,3
	Zusammen	8.205	100	100

**Noch: 5. Stichwahl der ersten Bürgermeister/Oberbürgermeister in Gemeinden mit mehr als 10 000 Einwohnern**

Bezeichnung	Stichwahl		1. Wahlgang
	Personen / Stimmen		
	Anzahl	%	%

**188 139 Starnberg, St. (Lkr Starnberg / Oberbayern)**

Stimmberechtigte		18.366	X	X
Wähler		8.487	46,2	61,3
Ungültige Stimmzettel		54	0,6	0,7
Janik, Patrick CSU/Unabhängige Wählergemeinschaft Starnberg	Gewählt	4.781	56,7	43,6
Kistner, Severin GRÜNE		3.652	43,3	14,6
Haase, Ulrich AfD		X	.	6,9
Hauser Dr., Frank SPD		X	.	9,1
Landwehr, Michael Wählergemeinschaft Pro Starnberg		X	.	11,7
Stückle, Eugen Bürgerliste Starnberg e.V.		X	.	4,7
Henniger, Anke FDP		X	.	9,4
	Zusammen	8.433	100	100

**Noch: 5. Stichwahl der ersten Bürgermeister/Oberbürgermeister in Gemeinden mit mehr als 10 000 Einwohnern**

Bezeichnung	Stichwahl		1. Wahlgang
	Personen / Stimmen		
	Anzahl	%	%

**573 127 Stein, St. (Lkr Fürth / Mittelfranken)**

Stimmberechtigte		11.755	X	X
Wähler		5.945	50,6	58,6
Ungültige Stimmzettel		28	0,5	0,7
Höfer, Bertram CSU	Gewählt	3.741	63,2	42,3
Krömer, Kurt Steiner Bürger-Gemeinschaft		2.176	36,8	32,1
Schork, Harald AfD		X	.	8,2
Weber, Christian GRÜNE		X	.	7,4
Nüßler, Walter SPD		X	.	4,0
Stanin, Gabriele Freie Wähler Stein e. V.		X	.	3,4
Selz, Andreas Die Linke		X	.	2,7
	Zusammen	5.917	100	100

**Noch: 5. Stichwahl der ersten Bürgermeister/Oberbürgermeister in Gemeinden mit mehr als 10 000 Einwohnern**

Bezeichnung	Stichwahl		1. Wahlgang
	Personen / Stimmen		
	Anzahl	%	%

**184 145 Taufkirchen (Lkr München / Oberbayern)**

Stimmberechtigte		12.901	X	X
Wähler		6.011	46,6	56,5
Ungültige Stimmzettel		33	0,5	0,8
Thoma, Dr. Sebastian CSU	Gewählt	3.468	58,0	38,4
Öszu, Naciye SPD		2.510	42,0	19,1
Görler, Uwe AfD		X	.	7,7
Nadler, Christoph GRÜNE		X	.	16,7
Vatheuer-Seele, Maike Unabhängige Wähler Taufkirchen e. V.		X	.	8,1
Pötke, Dr. Jörg Initiative Lebenswertes Taufkirchen e. V.		X	.	10,0
	Zusammen	5.978	100	100

**Noch: 5. Stichwahl der ersten Bürgermeister/Oberbürgermeister in Gemeinden mit mehr als 10 000 Einwohnern**

Bezeichnung	Stichwahl		1. Wahlgang
	Personen / Stimmen		
	Anzahl	%	%

**184 148 Unterhaching (Lkr München / Oberbayern)**

Stimmberechtigte		19.256	X	X
Wähler		10.926	56,7	61,8
Ungültige Stimmzettel		55	0,5	0,7
Rausch, Korbinian CSU	Gewählt	5.730	52,7	35,3
Zapf, Johanna GRÜNE		5.141	47,3	33,9
Schön, Daniel SPD		X	.	13,8
Büchele, Andreas Freie Wähler Unterhaching e.V.		X	.	7,7
Hupfauer, Peter FDP		X	.	4,7
Stifter, Julia Julia Stifter-gem.für ein starkes und menschl.Unterhaching		X	.	4,6
	Zusammen	10.871	100	100

**Noch: 5. Stichwahl der ersten Bürgermeister/Oberbürgermeister in Gemeinden mit mehr als 10 000 Einwohnern**

Bezeichnung	Stichwahl		1. Wahlgang
	Personen / Stimmen		
	Anzahl	%	%

**175 132 Vaterstetten (Lkr Ebersberg / Oberbayern)**

Stimmberechtigte		19.264	X	X
Wähler		11.147	57,9	66,7
Ungültige Stimmzettel		36	0,3	0,8
Spitzauer, Leonhard CSU/FDP		5.002	45,0	43,7
Wirnitzer, Maria SPD	Gewählt	6.109	55,0	35,5
Kiran, Sonja FREIE WÄHLER		X	.	10,8
Göhler, David GRÜNE		X	.	10,1
	Zusammen	11.111	100	100

**Noch: 5. Stichwahl der ersten Bürgermeister/Oberbürgermeister in Gemeinden mit mehr als 10 000 Einwohnern**

Bezeichnung	Stichwahl		1. Wahlgang
	Personen / Stimmen		
	Anzahl	%	%

**275 154 Vilshofen an der Donau, St. (Lkr Passau / Niederbayern)**

Stimmberechtigte		14.176	X	X
Wähler		7.715	54,4	61,3
Ungültige Stimmzettel		39	0,5	0,6
Katzbichler, Stephan CSU/Junge Liste Vilshofen e.V.		3.177	41,4	26,3
Gams, Florian SPD	Gewählt	4.499	58,6	44,2
Stadler, Mario AfD		X	.	12,7
Brandl, Hansi Freundeskreis Hansi Brandl		X	.	12,0
Mohrhauer, Diane Bündnis zum Schutz des Waldes/ÖDP		X	.	4,8
	Zusammen	7.676	100	100

**Noch: 5. Stichwahl der ersten Bürgermeister/Oberbürgermeister in Gemeinden mit mehr als 10 000 Einwohnern**

Bezeichnung	Stichwahl		1. Wahlgang
	Personen / Stimmen		
	Anzahl	%	%

**183 148 Waldkraiburg, St. (Lkr Mühldorf a.Inn / Oberbayern)**

Stimmberechtigte		18.701	X	X
Wähler		7.361	39,4	45,1
Ungültige Stimmzettel		35	0,5	2,3
Kirchmeier, Emil CSU	Gewählt	4.412	60,2	39,2
Pöttsch, Robert Unabhängige Wählergemeinschaft Waldkraiburg		2.914	39,8	37,8
Arz, Christoph GRÜNE		X	.	23,1
	Zusammen	7.326	100	100

**Noch: 5. Stichwahl der ersten Bürgermeister/Oberbürgermeister in Gemeinden mit mehr als 10 000 Einwohnern**

Bezeichnung	Stichwahl		1. Wahlgang
	Personen / Stimmen		
	Anzahl	%	%

**363 000 Weiden i.d.OPf. (Krfr. St / Oberpfalz)**

Stimmberechtigte		32.659	X	X
Wähler		15.147	46,4	57,2
Ungültige Stimmzettel		96	0,6	0,7
Zeitler, Dr. Benjamin CSU	Gewählt	9.882	65,7	42,8
Meyer, Jens SPD		5.169	34,3	24,4
Adam, Ferdinand AfD		X	.	11,5
Weber, Laura GRÜNE		X	.	6,6
Meyer, Jürgen Bürgerliste Weiden e.V.		X	.	10,4
Vogel, Florian FDP		X	.	2,6
Arnold, Robyn Die Linke		X	.	1,6
	Zusammen	15.051	100	100

**Noch: 5. Stichwahl der ersten Bürgermeister/Oberbürgermeister in Gemeinden mit mehr als 10 000 Einwohnern**

Bezeichnung	Stichwahl		1. Wahlgang
	Personen / Stimmen		
	Anzahl	%	%

**190 157 Weilheim i.OB, St. (Lkr Weilheim-Schongau / Oberbayern)**

Stimmberechtigte		17.938	X	X
Wähler		10.016	55,8	66,0
Ungültige Stimmzettel		142	1,4	0,7
Flock, Angelika CSU		4.085	41,4	31,0
Wahlefeld, Tillman Bürger für Weilheim e.V.	Gewählt	5.789	58,6	21,7
Ücker, Johann FREIE WÄHLER/Freie Wähler Weilheim e.V.		X	.	7,0
Neulinger, Manuel GRÜNE		X	.	19,2
Henkel, Felix SPD		X	.	14,5
von Ehrenstein, Tanja Weilheim Miteinander e.V.		X	.	4,4
Faust, Morten FDP		X	.	2,1
	Zusammen	9.874	100	100

**Noch: 5. Stichwahl der ersten Bürgermeister/Oberbürgermeister in Gemeinden mit mehr als 10 000 Einwohnern**

Bezeichnung	Stichwahl		1. Wahlgang
	Personen / Stimmen		
	Anzahl	%	%

**173 147 Wolfratshausen, St. (Lkr Bad Tölz-Wolfratshausen / Oberbayern)**

Stimmberechtigte		14.783	X	X
Wähler		7.207	48,8	59,3
Ungültige Stimmzettel		95	1,3	0,9
Eibl, Günther CSU		3.070	43,2	26,6
Heilinglechner, Klaus Bürgervereinigung Wolfratshausen e.V.	Gewählt	4.042	56,8	34,2
Beysel, René GRÜNE		X	.	18,9
Wittstadt, Renato SPD		X	.	3,5
Fleischer, Dr. Manfred Wolfratshauser Liste e.V.		X	.	8,7
Lechner, Dr. Patrick Oliver FDP		X	.	8,2
	Zusammen	7.112	100	100

**Noch: 5. Stichwahl der ersten Bürgermeister/Oberbürgermeister in Gemeinden mit mehr als 10 000 Einwohnern**

Bezeichnung	Stichwahl		1. Wahlgang
	Personen / Stimmen		
	Anzahl	%	%

**186 162 Wolnzach, M. (Lkr Pfaffenhofen a.d.Ilm / Oberbayern)**

Stimmberechtigte		9.155	X	X
Wähler		6.160	67,3	72,4
Ungültige Stimmzettel		54	0,9	0,6
Zimmermann, Simon FREIE WÄHLER	Gewählt	3.117	51,0	35,7
Schäch, Josef Gemeinsam für Wolnzach		2.989	49,0	32,5
Machold, Jens CSU		X	.	17,2
Maier, Tanja SPD		X	.	9,9
Röhrich, Fabian FDP		X	.	4,7
	Zusammen	6.106	100	100

**Noch: 5. Stichwahl der ersten Bürgermeister/Oberbürgermeister in Gemeinden mit mehr als 10 000 Einwohnern**

Bezeichnung	Stichwahl		1. Wahlgang
	Personen / Stimmen		
	Anzahl	%	%

**573 134 Zirndorf, St. (Lkr Fürth / Mittelfranken)**

Stimmberechtigte		21.077	X	X
Wähler		10.831	51,4	63,2
Ungültige Stimmzettel		49	0,5	0,5
Hesselberger, Tom CSU		3.280	30,4	23,6
Spath, Marcus Zirndorfer Bürgergemeinschaft e.V.	Gewählt	7.502	69,6	34,5
Schmidt, Ralf FREIE WÄHLER		X	.	3,4
Treuheit, Bastian AfD		X	.	11,2
Poxleitner, Lukas GRÜNE		X	.	5,8
Hauber, Sandra SPD		X	.	17,1
Greser, Robin Die Linke		X	.	2,2
Reubel, Paul FDP		X	.	0,9
Krause, Eike Volt		X	.	1,4
	Zusammen	10.782	100	100

### 6. Stichwahl der Landräte in den Landkreisen

Bezeichnung	Stichwahl		1. Wahlgang
	Personen / Stimmen		
	Anzahl	%	%

#### 771 Aichach-Friedberg (Schwaben)

Stimmberechtigte		105.873	X	X
Wähler		55.308	52,2	70,3
Ungültige Stimmzettel		730	1,3	0,8
Tomaschko, Peter CSU		27.278	50,0	38,6
Sturm, Dr. Marc FREIE WÄHLER/FREIE WÄHLER KV Aichach-Friedberg	Gewählt	27.300	50,0	19,5
Kuchlbauer, Dr. Simon AfD		X	.	13,6
Müllegger-Steiger, Katrin GRÜNE		X	.	10,9
Habermann, Klaus SPD		X	.	17,3
	Zusammen	54.578	100	100

### Noch: 6. Stichwahl der Landräte in den Landkreisen

Bezeichnung	Stichwahl		1. Wahlgang
	Personen / Stimmen		
	Anzahl	%	%

#### 571 Ansbach (Mittelfranken)

Stimmberechtigte		148.835	X	X
Wähler		82.542	55,5	67,8
Ungültige Stimmzettel		463	0,6	1,0
Ludwig, Dr. Jürgen CSU		17.748	21,6	29,1
Meier, Marco FREIE WÄHLER/FW FREIE WÄHLER Kreisverband Ansbach e.V.	Gewählt	64.331	78,4	41,9
Bininda, Stefan AfD		X	.	10,4
Göppel-Kraft, Sophia GRÜNE		X	.	9,7
Wojek, Dr. Bastian SPD		X	.	4,8
Hetzel, Maria ÖDP		X	.	1,7
Bachmann, Leon Die Linke		X	.	2,3
	Zusammen	82.079	100	100

**Noch: 6. Stichwahl der Landräte in den Landkreisen**

Bezeichnung	Stichwahl		1. Wahlgang
	Personen / Stimmen		
	Anzahl	%	%
<b>173 Bad Tölz-Wolfratshausen (Oberbayern)</b>			
Stimmberechtigte	101.048	X	X
Wähler	48.287	47,8	63,5
Ungültige Stimmzettel	429	0,9	1,4
Holz, Thomas CSU	18.716	39,1	38,5
Schmid, Ludwig FREIE WÄHLER/Freie Wähler Kreisverband Bad Tölz-WOR	Gewählt 29.142	60,9	36,3
Wild, Dr. Andreas GRÜNE	X	.	15,1
Barthel, Klaus SPD	X	.	4,8
Tessun, Manuel ÖDP	X	.	2,1
Englich, Sebastian Die Linke	X	.	3,2
Zusammen	47.858	100	100

**Noch: 6. Stichwahl der Landräte in den Landkreisen**

Bezeichnung	Stichwahl		1. Wahlgang
	Personen / Stimmen		
	Anzahl	%	%

**172 Berchtesgadener Land (Oberbayern)**

Stimmberechtigte		84.986	X	X
Wähler		37.271	43,9	59,7
Ungültige Stimmzettel		236	0,6	1,6
Rasp, Franz CSU		13.100	35,4	33,4
Koller, Michael FREIE WÄHLER/Freie Wähler Berchtesgadener Land	Gewählt	23.935	64,6	36,9
Wimmer, Dr. Bartl GRÜNE		X	.	23,8
Niederberger, Roman SPD		X	.	5,9
	Zusammen	37.035	100	100

**Noch: 6. Stichwahl der Landräte in den Landkreisen**

Bezeichnung	Stichwahl		1. Wahlgang
	Personen / Stimmen		
	Anzahl	%	%

**372 Cham (Oberpfalz)**

Stimmberechtigte		105.332	X	X
Wähler		60.493	57,4	70,9
Ungültige Stimmzettel		260	0,4	0,8
Multerer, Michael CSU		28.110	46,7	44,6
Schindler, Christian FREIE WÄHLER	Gewählt	32.123	53,3	31,5
Fischer, Christl AfD		X	.	14,4
Kretz, Sascha GRÜNE		X	.	1,9
Brachwitz, Steve SPD		X	.	3,3
Stuiber, Alfred FDP		X	.	2,9
Oberthür, Christian Die Linke		X	.	1,3
	Zusammen	60.233	100	100

### Noch: 6. Stichwahl der Landräte in den Landkreisen

Bezeichnung	Stichwahl		1. Wahlgang
	Personen / Stimmen		
	Anzahl	%	%

#### 174 Dachau (Oberbayern)

Stimmberechtigte		117.874	X	X
Wähler		56.490	47,9	63,2
Ungültige Stimmzettel		664	1,2	1,5
Löwl, Stefan CSU	Gewählt	32.803	58,8	46,6
Heisler, Alexander GRÜNE		23.023	41,2	16,0
Schmutz, Reinhard FREIE WÄHLER/Freie Wähler Kreisverband Dachau e.V.		X	.	16,0
Böck, Hubert SPD		X	.	12,5
Leiß, Sebastian Freie Wähler Dachau e.V.		X	.	6,5
Alexiou, Michail Die Linke		X	.	2,3
	Zusammen	55.826	100	100

**Noch: 6. Stichwahl der Landräte in den Landkreisen**

Bezeichnung	Stichwahl		1. Wahlgang
	Personen / Stimmen		
	Anzahl	%	%

**779 Donau-Ries (Schwaben)**

Stimmberechtigte		107.634	X	X
Wähler		61.080	56,7	69,7
Ungültige Stimmzettel		311	0,5	0,8
Marb, Claudia CSU/Aktive Liste/Junge Bürger Donau-Ries e.V.		22.916	37,7	34,7
Dinkelmeier, Michael FREIE WÄHLER	Gewählt	37.853	62,3	35,8
Singer, Ulrich AfD		X	.	12,0
Riedelsheimer, Albert GRÜNE		X	.	6,1
Müller, Claudia SPD		X	.	9,8
Tanner, Dr. Mark FDP		X	.	1,7
	Zusammen	60.769	100	100

**Noch: 6. Stichwahl der Landräte in den Landkreisen**

Bezeichnung	Stichwahl		1. Wahlgang
	Personen / Stimmen		
	Anzahl	%	%

**176 Eichstätt (Oberbayern)**

Stimmberechtigte		103.831	X	X
Wähler		51.931	50,0	70,5
Ungültige Stimmzettel		453	0,9	0,9
Anetsberger, Alexander CSU	Gewählt	32.101	62,4	48,4
Haunsberger, Anton FREIE WÄHLER		19.377	37,6	18,1
Buchheit, Markus AfD		X	.	13,5
Zink, Simone GRÜNE		X	.	7,3
Kirchner, Stefanie SPD		X	.	10,2
Eigner, Dominik Die Linke		X	.	2,5
	Zusammen	51.478	100	100

### Noch: 6. Stichwahl der Landräte in den Landkreisen

Bezeichnung	Stichwahl		1. Wahlgang
	Personen / Stimmen		
	Anzahl	%	%

#### 572 Erlangen-Höchstadt (Mittelfranken)

Stimmberechtigte		109.745	X	X
Wähler		60.546	55,2	71,3
Ungültige Stimmzettel		906	1,5	0,6
Tritthart, Alexander CSU	Gewählt	40.450	67,8	46,1
Fischkal, Karsten FREIE WÄHLER/FREIE WÄHLER Erlangen-Höchstadt		19.190	32,2	14,7
Beßler, Christian AfD		X	.	9,7
Bachmayer, Manfred GRÜNE		X	.	11,5
Belzer, Claudia SPD		X	.	13,0
Dassler, Britta FDP		X	.	1,5
Urbanczyk, Jan Die Linke		X	.	3,5
	Zusammen	59.640	100	100

**Noch: 6. Stichwahl der Landräte in den Landkreisen**

Bezeichnung	Stichwahl		1. Wahlgang
	Personen / Stimmen		
	Anzahl	%	%
<b>474 Forchheim (Oberfranken)</b>			
Stimmberechtigte	91.590	X	X
Wähler	49.921	54,5	72,3
Ungültige Stimmzettel	555	1,1	1,9
Flake, Oliver CSU	24.378	49,4	41,9
Zimmermann, Hanngörg FREIE WÄHLER	Gewählt 24.988	50,6	28,2
Distler, Martin GRÜNE	X	.	13,5
Prechtel, Alexandra SPD	X	.	13,0
Ott, Niklas Die Linke	X	.	3,4
Zusammen	49.366	100	100

**Noch: 6. Stichwahl der Landräte in den Landkreisen**

Bezeichnung	Stichwahl		1. Wahlgang
	Personen / Stimmen		
	Anzahl	%	%

**178 Freising (Oberbayern)**

Stimmberechtigte		137.121	X	X
Wähler		64.271	46,9	60,9
Ungültige Stimmzettel		919	1,4	0,7
Hoyer, Susanne CSU	Gewählt	34.488	54,4	32,3
Petz, Helmut FREIE WÄHLER/Freie Wähler - Kreis Freising e.V.		28.864	45,6	27,8
Paukner, Richard AfD		X	.	8,7
Griebel, Stephan GRÜNE		X	.	11,9
Klose, Jan SPD		X	.	6,0
Fosso, Samuel Freisinger Mitte e.V.		X	.	7,4
Rüdel, Daniel ÖDP		X	.	1,9
Weiskopf, Tobias FDP		X	.	2,4
Pletschacher, Günter Freising für alle		X	.	1,6
	Zusammen	63.352	100	100

**Noch: 6. Stichwahl der Landräte in den Landkreisen**

Bezeichnung	Stichwahl		1. Wahlgang
	Personen / Stimmen		
	Anzahl	%	%

**179 Fürstenfeldbruck (Oberbayern)**

Stimmberechtigte		165.514	X	X
Wähler		86.195	52,1	63,2
Ungültige Stimmzettel		502	0,6	0,6
Karmasin, Thomas CSU	Gewählt	48.426	56,5	45,0
von Wurmb-Seibel, Ronja GRÜNE		37.267	43,5	21,7
Weinberger, Dr. Stefan FREIE WÄHLER		X	.	8,2
Banholzer, Peter AfD		X	.	7,7
Magg, Andreas SPD		X	.	14,2
Holdt, Christian ÖDP/Parteilose Bürger		X	.	1,4
Bode, Ulrich FDP		X	.	1,7
	Zusammen	85.693	100	100

**Noch: 6. Stichwahl der Landräte in den Landkreisen**

Bezeichnung	Stichwahl		1. Wahlgang
	Personen / Stimmen		
	Anzahl	%	%
<b>273 Kelheim (Niederbayern)</b>			
Stimmberechtigte	96.235	X	X
Wähler	50.737	52,7	65,4
Ungültige Stimmzettel	304	0,6	1,3
Neumeyer, Martin CSU	16.860	33,4	33,9
Nerb, Christian FREIE WÄHLER/Freie Wähler Landkreis Kelheim	Gewählt 33.573	66,6	33,1
Kappelmeier, Beatrix SPD	X	.	7,5
Fischer, Dr. Andreas Stadt-Land-Union	X	.	11,6
Schmalz, Peter-Michael ÖDP	X	.	4,5
Kroiss, Dr. Heinz FDP	X	.	5,7
Geisenfelder, Florian BP	X	.	3,7
Zusammen	50.433	100	100

**Noch: 6. Stichwahl der Landräte in den Landkreisen**

Bezeichnung	Stichwahl		1. Wahlgang
	Personen / Stimmen		
	Anzahl	%	%
<b>181 Landsberg am Lech (Oberbayern)</b>			
Stimmberechtigte	96.491	X	X
Wähler	53.876	55,8	68,1
Ungültige Stimmzettel	477	0,9	1,4
Eichinger, Thomas CSU	20.568	38,5	40,4
Groß, Daniela GRÜNE	Gewählt 32.831	61,5	39,7
Ramdohr, Klaus AfD	X	.	9,7
Wagner, Markus BP	X	.	10,2
Zusammen	53.399	100	100

**Noch: 6. Stichwahl der Landräte in den Landkreisen**

Bezeichnung	Stichwahl		1. Wahlgang
	Personen / Stimmen		
	Anzahl	%	%

**274 Landshut (Niederbayern)**

Stimmberechtigte		127.666	X	X
Wähler		64.528	50,5	66,3
Ungültige Stimmzettel		627	1,0	1,8
Geilersdorfer, Claudia CSU		28.225	44,2	30,7
Holzner, Alfred FREIE WÄHLER	Gewählt	35.676	55,8	43,1
Schmidt, Franziska GRÜNE		X	.	7,3
Müller, Ruth SPD		X	.	12,2
Heilmeier, Lorenz ÖDP		X	.	4,1
Eglhuber, Norbert FDP		X	.	2,6
	Zusammen	63.901	100	100

**Noch: 6. Stichwahl der Landräte in den Landkreisen**

Bezeichnung	Stichwahl		1. Wahlgang
	Personen / Stimmen		
	Anzahl	%	%
<b>677 Main-Spessart (Unterfranken)</b>			
Stimmberechtigte	100.832	X	X
Wähler	55.931	55,5	70,2
Ungültige Stimmzettel	427	0,8	2,2
Sitter, Sabine CSU	22.298	40,2	41,7
Vogel, Christoph FREIE WÄHLER/Freie Wähler Main-Spessart	Gewählt 33.206	59,8	37,7
Frey, Verena GRÜNE	X	.	10,0
Nembach, Pamela SPD	X	.	10,7
Zusammen	55.504	100	100

**Noch: 6. Stichwahl der Landräte in den Landkreisen**

Bezeichnung	Stichwahl		1. Wahlgang
	Personen / Stimmen		
	Anzahl	%	%

**182 Miesbach (Oberbayern)**

Stimmberechtigte		79.451	X	X
Wähler		39.846	50,2	65,6
Ungültige Stimmzettel		258	0,6	0,9
Schnitzenbaumer, Franz CSU/Junge Union Bayern		8.713	22,0	25,6
Zangenfeind, Jens Freie Wählergemeinschaft Landkreis Miesbach	Gewählt	30.875	78,0	45,3
Simon, Martin AfD		X	.	7,3
Tomaschek, Thomas GRÜNE		X	.	12,2
Falkenhahn, Angela SPD		X	.	5,3
Thurnhuber, Marinus BP		X	.	2,2
Maier, Benedikt Die Linke		X	.	2,2
	Zusammen	39.588	100	100

**Noch: 6. Stichwahl der Landräte in den Landkreisen**

Bezeichnung	Stichwahl		1. Wahlgang
	Personen / Stimmen		
	Anzahl	%	%

**184 München (Oberbayern)**

Stimmberechtigte		263.854	X	X
Wähler		126.628	48,0	63,8
Ungültige Stimmzettel		1.206	1,0	0,9
Göbel, Christoph CSU	Gewählt	79.293	63,2	46,3
Seitz, Marion GRÜNE		46.129	36,8	20,8
Kraus, Nikolaus FREIE WÄHLER		X	.	7,8
Otten, Gerold AfD		X	.	8,0
Panzer, Wolfgang SPD		X	.	12,7
Diem, Katharina FDP		X	.	4,4
	Zusammen	125.422	100	100

**Noch: 6. Stichwahl der Landräte in den Landkreisen**

Bezeichnung	Stichwahl		1. Wahlgang
	Personen / Stimmen		
	Anzahl	%	%

**373 Neumarkt i.d.OPf. (Oberpfalz)**

Stimmberechtigte		108.335	X	X
Wähler		61.880	57,1	69,6
Ungültige Stimmzettel		372	0,6	0,8
Ziegler, Dr. Katharina CSU		30.619	49,8	43,9
Meier, Martin FREIE WÄHLER	Gewählt	30.889	50,2	29,9
Schuberth, Marcel AfD		X	.	10,5
Haas, Stefan GRÜNE		X	.	8,1
Lippmann, Dirk SPD		X	.	6,4
Renner, Sascha FDP		X	.	1,3
	Zusammen	61.508	100	100

**Noch: 6. Stichwahl der Landräte in den Landkreisen**

Bezeichnung	Stichwahl		1. Wahlgang
	Personen / Stimmen		
	Anzahl	%	%

**780 Oberallgäu (Schwaben)**

Stimmberechtigte		123.964	X	X
Wähler		62.983	50,8	66,6
Ungültige Stimmzettel		300	0,5	0,8
Eigstler, Thomas CSU		21.096	33,7	33,3
Wilhelm, Christian FREIE WÄHLER/Freie Wähler Oberallgäu e.V.	Gewählt	41.587	66,3	40,8
Plach, Wolfgang AfD		X	.	9,4
Mader, Christina GRÜNE		X	.	11,8
Schemann, Matthias SPD		X	.	3,3
Finger, Michael ÖDP/Unabhängige Bürger		X	.	1,4
	Zusammen	62.683	100	100

### Noch: 6. Stichwahl der Landräte in den Landkreisen

Bezeichnung	Stichwahl		1. Wahlgang
	Personen / Stimmen		
	Anzahl	%	%

#### 777 Ostallgäu (Schwaben)

Stimmberechtigte		112.496	X	X
Wähler		50.692	45,1	68,4
Ungültige Stimmzettel		462	0,9	1,2
Bauer, Andreas CSU		23.901	47,6	39,6
Stapfner, Bernd FREIE WÄHLER/Freie Wählergemeinschaft Ostallgäu e.V.	Gewählt	26.329	52,4	25,0
Dröse, Wolfgang AfD		X	.	12,8
Erd, Johannes GRÜNE		X	.	14,4
Deckwerth, Ilona SPD		X	.	8,2
	Zusammen	50.230	100	100

**Noch: 6. Stichwahl der Landräte in den Landkreisen**

Bezeichnung	Stichwahl		1. Wahlgang
	Personen / Stimmen		
	Anzahl	%	%

**186 Pfaffenhofen a.d.Ilm (Oberbayern)**

Stimmberechtigte	102.168	X	X
Wähler	53.609	52,5	65,9
Ungültige Stimmzettel	412	0,8	0,7
Aichele, Andreas CSU/Junge-u.Familienliste Lkr.Pfaffenhofen/Jg.Union Bayern	24.626	46,3	32,4
Gürtner, Albert FREIE WÄHLER/Fr.Wähler Kreisverb.Pfaffenhofen a.d.Ilm e.V.	28.571	53,7	34,0
		Gewählt	
Schwarz, Thomas AfD	X	.	12,0
Markl, Bettina GRÜNE	X	.	7,8
Käser, Markus SPD	X	.	10,1
Scharbach, Robert FDP	X	.	1,4
Fuchs-Schlamp, Diana Die Linke	X	.	2,4
Zusammen	53.197	100	100

### Noch: 6. Stichwahl der Landräte in den Landkreisen

Bezeichnung	Stichwahl		1. Wahlgang
	Personen / Stimmen		
	Anzahl	%	%

#### 187 Rosenheim (Oberbayern)

Stimmberechtigte		208.549	X	X
Wähler		92.735	44,5	65,3
Ungültige Stimmzettel		1.072	1,2	0,9
Lederer, Otto CSU	Gewählt	48.931	53,4	45,1
Hofer, Sepp FREIE WÄHLER		42.732	46,6	18,0
Winhart, Andreas AfD		X	.	12,9
Burgmaier, Alexandra SPD		X	.	12,8
Fortner, Josef ÖDP/Parteilose Umweltschützer		X	.	4,3
Freund, Helmut BP		X	.	2,5
Bauhof, Martin Die Linke		X	.	4,4
	Zusammen	91.663	100	100

**Noch: 6. Stichwahl der Landräte in den Landkreisen**

Bezeichnung	Stichwahl		1. Wahlgang
	Personen / Stimmen		
	Anzahl	%	%
<b>277 Rottal-Inn (Niederbayern)</b>			
Stimmberechtigte	97.791	X	X
Wähler	52.282	53,5	64,5
Ungültige Stimmzettel	290	0,6	0,8
Fahmüller, Michael CSU	10.941	21,0	28,3
Koppmann, Martin Freie Wähler Rottal-Inn e.V.	Gewählt 41.051	79,0	35,0
Seidl, Dietmar AfD	X	.	12,0
Hausberger, Larissa GRÜNE	X	.	8,4
Lettl, Benjamin SPD	X	.	6,3
Rettenbeck, Sepp ÖDP/Parteilose Bürger	X	.	10,1
Zusammen	51.992	100	100

**Noch: 6. Stichwahl der Landräte in den Landkreisen**

Bezeichnung	Stichwahl		1. Wahlgang
	Personen / Stimmen		
	Anzahl	%	%
<b>278 Straubing-Bogen (Niederbayern)</b>			
Stimmberechtigte	83.081	X	X
Wähler	48.676	58,6	70,6
Ungültige Stimmzettel	187	0,4	1,8
Seifert, Ewald CSU	20.180	41,6	45,9
Beck, Tobias FREIE WÄHLER/FW - Freie Wähler Kreisverband Straubing-Bogen	Gewählt 28.309	58,4	39,4
Saller, Oskar SPD	X	.	5,3
Waas, Dr. Christian ÖDP/Parteilose Umweltschützerinnen und Umweltschützer	X	.	9,3
Zusammen	48.489	100	100

### Noch: 6. Stichwahl der Landräte in den Landkreisen

Bezeichnung	Stichwahl		1. Wahlgang
	Personen / Stimmen		
	Anzahl	%	%

#### 377 Tirschenreuth (Oberpfalz)

Stimmberechtigte		57.829	X	X
Wähler		36.144	62,5	74,7
Ungültige Stimmzettel		688	1,9	1,8
Grillmeier, Roland CSU		17.313	48,8	42,2
Schicker, Hubert FREIE WÄHLER/FREIE WÄHLER Kreisverband Tirschenreuth	Gewählt	18.143	51,2	30,6
Schmidt, Josef GRÜNE		X	.	5,3
Dal, Muhammet SPD		X	.	17,0
Withöft, Dr. Bernd FDP		X	.	2,1
Haaf, Stefanie Die Linke		X	.	2,7
	Zusammen	35.456	100	100

### Noch: 6. Stichwahl der Landräte in den Landkreisen

Bezeichnung	Stichwahl		1. Wahlgang
	Personen / Stimmen		
	Anzahl	%	%

#### 190 Weilheim-Schongau (Oberbayern)

Stimmberechtigte		108.666	X	X
Wähler		57.991	53,4	69,0
Ungültige Stimmzettel		769	1,3	0,8
Bertl, Dr. Johann CSU	Gewählt	37.399	65,4	35,8
Sluyterman van Langeweyde, Falk SPD		19.823	34,6	13,0
Marksteiner, Michael FREIE WÄHLER		X	.	8,3
Nolte, Benjamin AfD		X	.	9,8
Gronau, Brigitte GRÜNE		X	.	9,6
Taffertshofer, Wolfgang Bürger für den Landkreis Weilheim-Schongau		X	.	12,9
Vanni, Manuela ÖDP		X	.	3,9
Böge, Dr. Timo Bürger für Penzberg		X	.	1,7
Speer, Jürgen FDP		X	.	2,3
van Rooijen, Xavier Die Linke		X	.	2,6
	Zusammen	57.222	100	100

**Noch: 6. Stichwahl der Landräte in den Landkreisen**

Bezeichnung	Stichwahl		1. Wahlgang
	Personen / Stimmen		
	Anzahl	%	%

**577 Weißenburg-Gunzenhausen (Mittelfranken)**

Stimmberechtigte		74.672	X	X
Wähler		42.160	56,5	63,8
Ungültige Stimmzettel		200	0,5	1,0
Westphal, Manuel CSU		16.397	39,1	43,4
Gläser, Markus FREIE WÄHLER/FREIE WÄHLER Weiß.-Gunzenh.	Gewählt	25.563	60,9	44,3
Lang, Siegfried AfD		X	.	12,3
	Zusammen	41.960	100	100

**Noch: 6. Stichwahl der Landräte in den Landkreisen**

Bezeichnung	Stichwahl		1. Wahlgang
	Personen / Stimmen		
	Anzahl	%	%

**679 Würzburg (Unterfranken)**

Stimmberechtigte		125.739	X	X
Wähler		70.721	56,2	72,1
Ungültige Stimmzettel		789	1,1	1,2
Eberth, Thomas CSU	Gewählt	40.416	57,8	43,1
Winzenhörlein, Sven GRÜNE		29.516	42,2	17,4
Wilhelm, Maximilian FREIE WÄHLER/Unabhängige Wählergem. - Freie Wähler e.V.		X	.	13,7
Gram, Thomas AfD		X	.	9,6
Räth, Katharina SPD		X	.	13,7
Wronski, Benedikt Die Linke		X	.	2,5
	Zusammen	69.932	100	100

## Abbildungen

### 1. Erfolgreiche Wahlvorschläge

Abb. 1.1 Wahl der Oberbürgermeister in den kreisfreien Städten und Wahl der Landräte in den Landkreisen am 8. März 2026 – Ergebnisse nach den Stichwahlen am 22. März 2026

Abb. 1.2 Erste Bürgermeister/Oberbürgermeister in Gemeinden mit mehr als 10 000 Einwohnern und Landräte am 8. März 2026 – Ergebnisse vor und nach den Stichwahlen am 22. März 2026

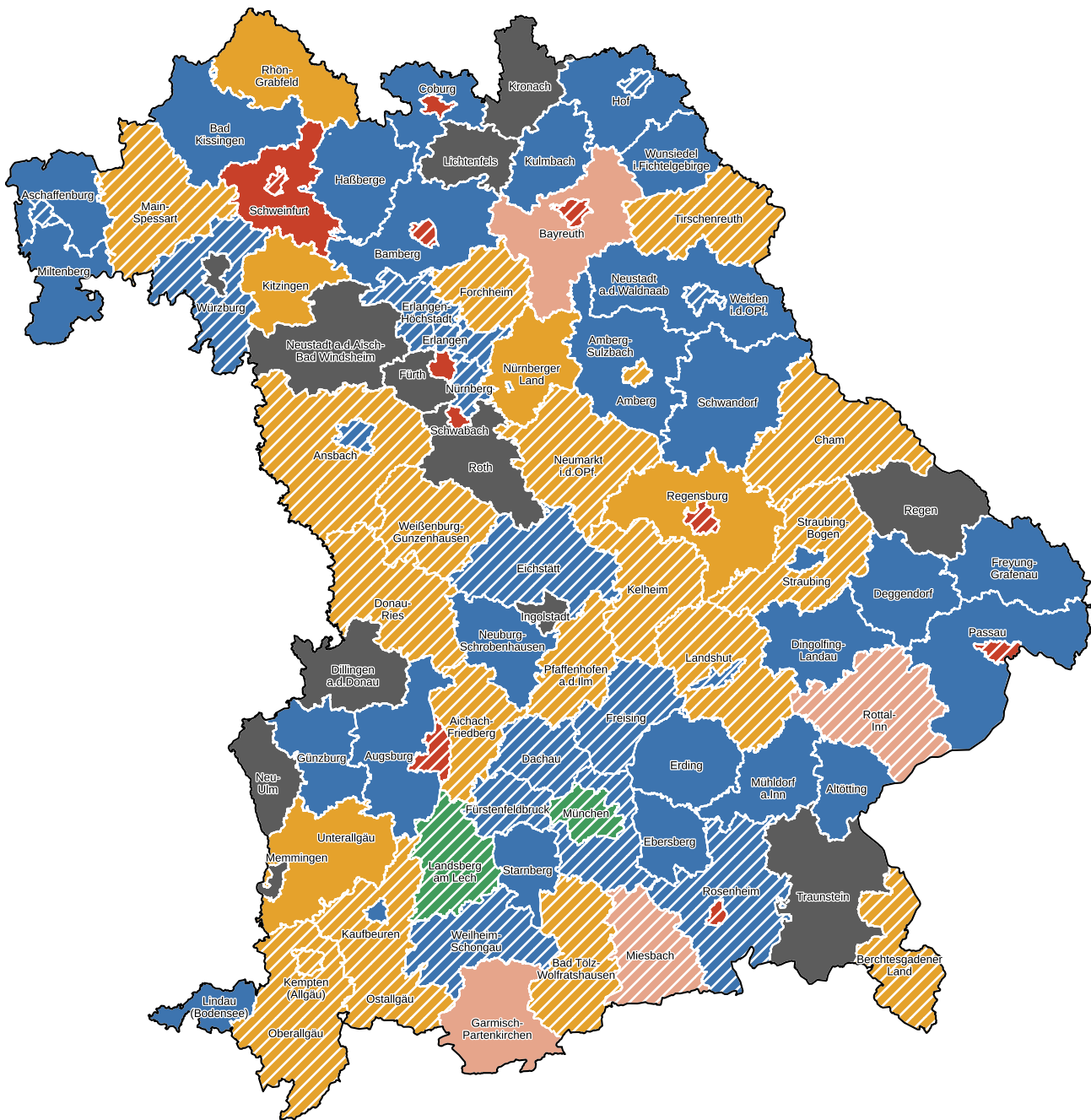
### 2. Wahlbeteiligung

Abb. 2.1 Wahl der ersten Bürgermeister/Oberbürgermeister in Gemeinden mit mehr als 10 000 Einwohnern und Wahl der Landräte am 8. März 2026

Abb. 2.2 Wahl der ersten Bürgermeister/Oberbürgermeister in Gemeinden mit mehr als 10 000 Einwohnern und Wahl der Landräte am 8. März 2026 mit Stichwahl am 22. März 2026

### 1. Erfolgreiche Wahlvorschläge

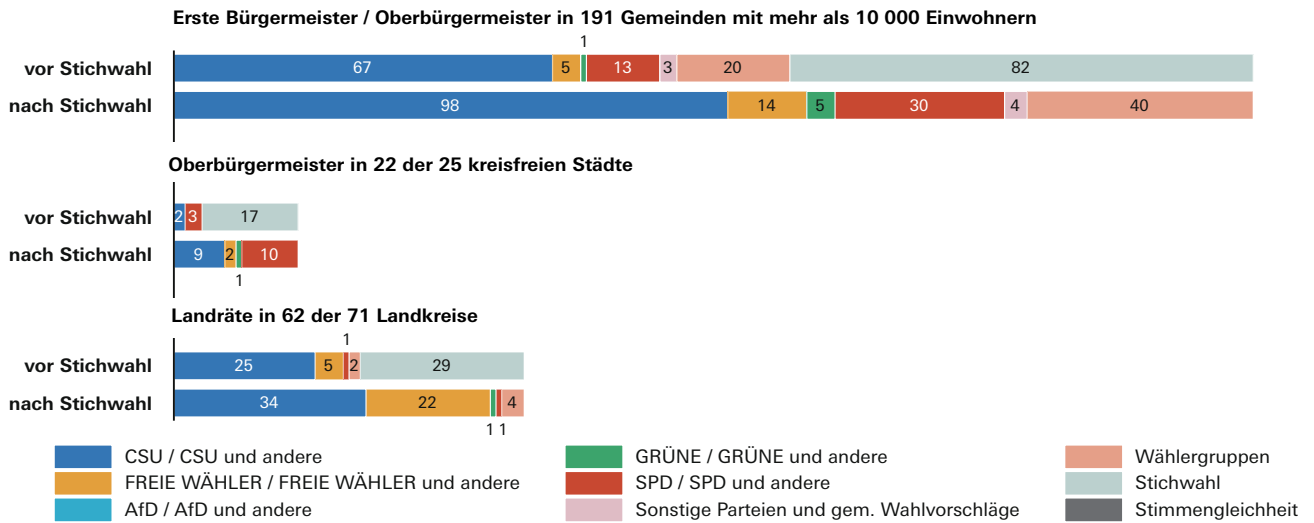
Abb. 1.1 Wahl der Oberbürgermeister in den kreisfreien Städten und Wahl der Landräte in den Landkreisen am 8. März 2026 – Ergebnisse nach den Stichwahlen am 22. März 2026



erfolgreiche Wahlvorschläge	Häufigkeit
CSU / CSU und andere	43
FREIE WÄHLER / FREIE WÄHLER und andere	24
GRÜNE / GRÜNE und andere	2
SPD / SPD und andere	11
Wählergruppen	4
keine Wahl	12
Ergebnis nach Stichwahl	

noch 1. Erfolgreiche Wahlvorschläge

Abb. 1.2 Erste Bürgermeister/Oberbürgermeister in Gemeinden mit mehr als 10 000 Einwohnern und Landräte am 8. März 2026 – Ergebnisse vor und nach den Stichwahlen am 22. März 2026



2. Wahlbeteiligung

Abb 2.1 Wahl der ersten Bürgermeister/Oberbürgermeister in Gemeinden mit mehr als 10 000 Einwohnern und Wahl der Landräte am 8. März 2026 in Prozent

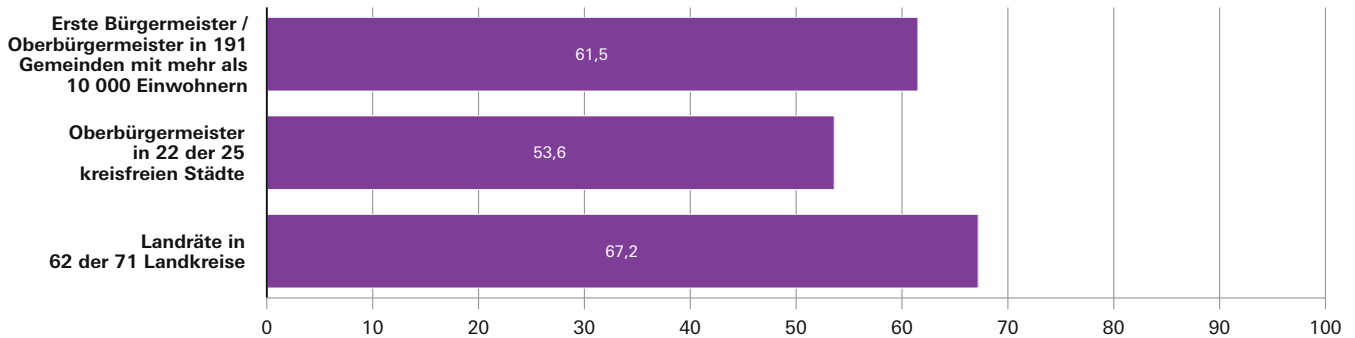
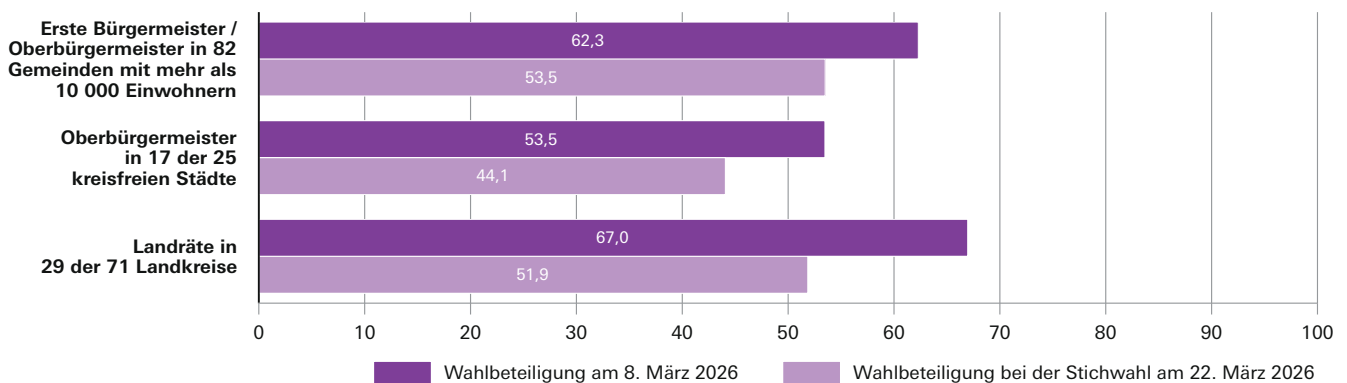


Abb. 2.2 Wahl der ersten Bürgermeister/Oberbürgermeister in Gemeinden mit mehr als 10 000 Einwohnern und Wahl der Landräte am 8. März 2026 mit Stichwahl am 22. März 2026 in Prozent





## Veröffentlichungen zu den Kommunalwahlen in Bayern am 8. März 2026

Bestellnummer	Titel	Erscheinungstermin
B73203	Wahlkreisvorschläge, Bewerber Wahl der ersten Bürgermeister/Oberbürgermeister in Gemeinden mit mehr als 10 000 Einwohnern, Wahl der Landräte, Stadtratswahlen in den kreisfreien Städten, Kreistagswahlen in den Landkreisen	Februar 2026
B73313	Ergebnisse der Schnellmeldungen: Wahl der ersten Bürgermeister/Oberbürgermeister in Gemeinden mit mehr als 10 000 Einwohnern, Wahl der Landräte	9. März 2026
B73323	Ergebnisse der Schnellmeldungen der Stichwahlen am 22. März 2026: Wahl der ersten Bürgermeister/Oberbürgermeister in Gemeinden mit mehr als 10 000 Einwohnern, Wahl der Landräte	22. März 2026
B73403	Ergebnisse der Schnellmeldungen: Wahl der Stadträte in den kreisfreien Städten, Wahl der Kreistage in den Landkreisen, Wahl der ersten Bürgermeister/Oberbürgermeister in den kreisangehörigen Gemeinden (Zusammenstellung nach Regierungsbezirken)	11. März 2026
B73503	Abschließende Ergebnisse: Wahl der Stadträte in den kreisfreien Städten, Wahl der Kreistage in den Landkreisen	Juli 2026
B73613	Abschließende Ergebnisse: Tabellen, Regionalergebnisse, Schaubilder	Juli 2026
B73623	Kommunalwahlen in Bayern 1946 bis 2026	Juli 2026
B73703	Oberbürgermeister in den kreisfreien Städten und Landräte in den Landkreisen Bayerns am 1. Mai 2026	1. Mai 2026



Umfangreiche Informationen zu Wahlen in Bayern sind im Internet verfügbar unter [www.wahlen.bayern.de](http://www.wahlen.bayern.de)

### Publikationsservice

Das Bayerische Landesamt für Statistik veröffentlicht jährlich über 400 Publikationen. Das aktuelle Veröffentlichungsverzeichnis ist im Internet als Datei verfügbar, kann aber auch als Druckversion kostenlos zugesandt werden.

#### Kostenlos

ist der Download der meisten Veröffentlichungen, z.B. von Statistischen Berichten (PDF- oder Excel-Format).

#### Kostenpflichtig

sind alle Printversionen (auch von Statistischen Berichten), Datenträger und ausgewählte Dateien (z.B. von Verzeichnissen, von Beiträgen, vom Jahrbuch).

#### Publikationsservice



Alle Veröffentlichungen sind im Internet verfügbar unter [www.statistik.bayern.de/produkte](http://www.statistik.bayern.de/produkte)

