



Statistische Berichte

# Obsternte in Bayern 2024

Ergebnisse der Ernte- und Betriebsberichterstattung  
über Baumobst



C II 3 j 2024  
Hrsg. im Februar 2025  
Bestellnr. C2302C 202400



## Zeichenerklärung

- 0 mehr als nichts, aber weniger als die Hälfte der kleinsten in der Tabelle nachgewiesenen Einheit
- nichts vorhanden oder keine Veränderung
- / keine Angaben, da Zahlen nicht sicher genug
- Zahlenwert unbekannt, geheimzuhalten oder nicht rechenbar
- ... Angabe fällt später an
- X Tabellenfach gesperrt, da Aussage nicht sinnvoll
- ( ) Nachweis unter dem Vorbehalt, dass der Zahlenwert erhebliche Fehler aufweisen kann
- p vorläufiges Ergebnis
- r berichtiges Ergebnis
- s geschätztes Ergebnis
- D Durchschnitt
- ≙ entspricht

## Auf- und Abrunden

Im Allgemeinen ist ohne Rücksicht auf die Endsummen auf- bzw. abgerundet worden. Deshalb können sich bei der Summierung von Einzelangaben geringfügige Abweichungen zu den ausgewiesenen Endsummen ergeben. Bei der Aufgliederung der Gesamtheit in Prozent kann die Summe der Einzelwerte wegen Rundens vom Wert 100 % abweichen. Eine Abstimmung auf 100 % erfolgt im Allgemeinen nicht.

## Publikationsservice

Das Bayerische Landesamt für Statistik veröffentlicht jährlich über 400 Publikationen. Das aktuelle Veröffentlichungsverzeichnis ist im Internet als Datei verfügbar, kann aber auch als Druckversion kostenlos zugesandt werden.

### Kostenlos

ist der Download der meisten Veröffentlichungen, z. B. von Statistischen Berichten (PDF- oder Excel-Format).

### Kostenpflichtig

sind alle Printversionen (auch von Statistischen Berichten), Datenträger und ausgewählte Dateien (z. B. von Verzeichnissen, von Beiträgen, vom Jahrbuch).

### Publikationsservice

 Alle Veröffentlichungen sind im Internet verfügbar unter [www.statistik.bayern.de/produkte](http://www.statistik.bayern.de/produkte)

## Impressum

### Statistische Berichte

bieten in tabellarischer Form neuestes Zahlenmaterial der jeweiligen Erhebung. Dieses wird, soweit erforderlich, methodisch erläutert und kurz kommentiert.

### Herausgeber, Druck und Vertrieb

Bayerisches Landesamt für Statistik  
Nürnberger Straße 95  
90762 Fürth

### Papier

Gedruckt auf umweltfreundlichem Papier, chlorfrei gebleicht.

### Vertrieb

E-Mail [vertrieb@statistik.bayern.de](mailto:vertrieb@statistik.bayern.de)  
Telefon 0911 98208-6311  
Telefax 0911 98208-96638

### Auskunftsdienst

E-Mail [info@statistik.bayern.de](mailto:info@statistik.bayern.de)  
Telefon 0911 98208-6563  
Telefax 0911 98208-96563

© Bayerisches Landesamt für Statistik, Fürth 2025  
Vervielfältigung und Verbreitung, auch auszugsweise, mit Quellenangabe gestattet.

**Hinweis:** Diese Druckschrift wird im Rahmen der Öffentlichkeitsarbeit der Bayerischen Staatsregierung herausgegeben. Sie darf weder von Parteien noch von Wahlwerbern oder Wahlhelfern im Zeitraum von fünf Monaten vor einer Wahl zum Zwecke der Wahlwerbung verwendet werden. Dies gilt für Landtags-, Bundestags-, Kommunal- und Europawahlen. Missbräuchlich ist während dieser Zeit insbesondere die Verteilung auf Wahlveranstaltungen, an Informationsständen der Parteien sowie das Einlegen, Aufdrucken und Aufkleben parteipolitischer Informationen oder Werbemittel. Untersagt ist gleichfalls die Weitergabe an Dritte zum Zwecke der Wahlwerbung. Auch ohne zeitlichen Bezug zu einer bevorstehenden Wahl darf die Druckschrift nicht in einer Weise verwendet werden, die als Parteinahme der Staatsregierung zugunsten einzelner politischer Gruppen verstanden werden könnte. Den Parteien ist es gestattet, die Druckschrift zur Unterrichtung ihrer eigenen Mitglieder zu verwenden.

## Inhaltsverzeichnis

|                             |          |
|-----------------------------|----------|
| <b>Vorbemerkungen .....</b> | <b>4</b> |
|-----------------------------|----------|

### **Tabellen und Abbildungen**

|  |   |
|--|---|
| 1. Anbau und Ernte von Baumobst im Markto Obstbau in Bayern 2024 sowie Ertragsvergleich zu 2023, 2022 und zum Durchschnitt der Jahre 2018 bis 2023 ..... | 5 |
| Abb. 1 Erntemengen an Baumobst im Markto Obstbau in Bayern 2024 nach Obstarten .....   | 5 |
| Abb. 2 Flächenerträge ausgewählter Obstarten im Markto Obstbau in Bayern von 2022 bis 2024 .....   | 6 |
| 2. Verwendung der Obsternte in Bayern 2024 .....   | 6 |

## Vorbemerkungen

Im vorliegenden Statistischen Bericht werden die endgültigen Ergebnisse der bayerischen Baumobsternte des Jahres 2024 veröffentlicht, welche im Rahmen der Ernteberichterstattung ermittelt wurden. Die Erhebung erfolgt auf freiwilliger Basis.

Ab 2021 hat sich die Methodik der Erhebung geändert, sodass nur Ergebnisse für das Land berechnet werden können. Die Ernteschätzungen beziehen sich nur noch auf die Situation innerhalb der eigenen landwirtschaftlichen Betriebe. Die Bezirksberichterstattung (umfasste meist das Gebiet einer oder mehrerer Gemeinden) wurde eingestellt. Der Vergleich mit den Ergebnissen der vorangegangenen Jahre ist somit nur eingeschränkt möglich.

Beim **Baumobst** im Marktbobstbau - hierbei handelt es sich um Flächen, deren Hauptnutzung im Baumobstanbau liegt - werden für die in Bayern bedeutendsten Arten Ergebnisse für das Land sowie für die Regierungsbezirke ausgewiesen.

Der Berechnung der Erntemengen liegen die bei der Baumobstanbauerhebung 2022 ermittelten Baumobstflächen zugrunde. Diese Flächen werden alle fünf Jahre aktualisiert.

Außerdem wird die Verwendung der Obsternte für wichtige Baumobstarten in Prozentanteilen an der Gesamternte ausgewiesen.

Rechtsgrundlage für diese Erhebung ist das Gesetz über Agrarstatistiken (Agrarstatistikgesetz – AgrStatG) in der Fassung der Bekanntmachung vom 17. Dezember 2009 (BGBl I S. 3886) sowie die hierzu ergangenen Änderungen. Mit den Ergebnissen dieser Erhebung werden zugleich die statistischen Datenlieferverpflichtungen gegenüber der Europäischen Union gemäß der Verordnung (EG) Nr. 543/2009 des Europäischen Parlaments und des Rates vom 18. Juni 2009 über die Statistik der pflanzlichen Erzeugung erfüllt.

Bei der Berechnung der Erntemenge wurden die Anbaufläche (in ha) und der Ertrag (in dt/ha) mit Nachkommastellen berücksichtigt, so dass mögliche Abweichungen ausschließlich rundungsbedingt sind.

## Abkürzungen

ha = Hektar  
dt = Dezitonne = 100 Kilogramm  
t = Tonne  
% = Prozent

### 1. Anbau und Ernte von Baumobst im Marktbobstbau in Bayern 2024 sowie Ertragsvergleich zu 2023, 2022 und zum Durchschnitt der Jahre 2018 bis 2023

| Obstart                        | Anbau-<br>fläche <sup>1)</sup> | Ernte-<br>menge | Ertrag je ha |       |       |       |                               |        |            |
|--------------------------------|--------------------------------|-----------------|--------------|-------|-------|-------|-------------------------------|--------|------------|
|                                |                                |                 | insgesamt    |       |       |       | Veränderung 2024<br>gegenüber |        |            |
|                                |                                |                 | 2024         | 2024  | 2023  | 2022  | Ø2018-2023                    | 2023   | Ø2018-2023 |
|                                |                                |                 | ha           | t     | dt    |       |                               | %      |            |
| Äpfel .....                    | 1 326                          | 27 763,2        | 209,3        | 226,1 | 257,9 | 283,3 | - 7,4                         | - 26,1 |            |
| Birnen .....                   | 272                            | 4 993,1         | 183,7        | 139,2 | 155,4 | 200,4 | 32,0                          | - 8,3  |            |
| Süßkirschen ....               | 544                            | 1 376,6         | 25,3         | 46,5  | 53,1  | 48,3  | - 45,6                        | - 47,6 |            |
| Sauerkirschen .                | 60                             | 158,7           | 26,7         | 43,9  | 74,7  | 60,0  | - 39,2                        | - 55,5 |            |
| Pflaumen,<br>Zwetschgen ....   | 336                            | 2 055,8         | 61,2         | 86,0  | 96,8  | 97,4  | - 28,8                        | - 37,2 |            |
| Mirabellen,<br>Renekloden .... | 51                             | 54,1            | 10,6         | 54,2  | 55,2  | 63,6  | - 80,4                        | - 83,3 |            |

1) Ergebnis der Baumobstanbauerhebung 2022.

Abb. 1  
**Erntemengen an Baumobst im Marktbobstbau in Bayern 2024 nach Obstarten**  
in Prozent

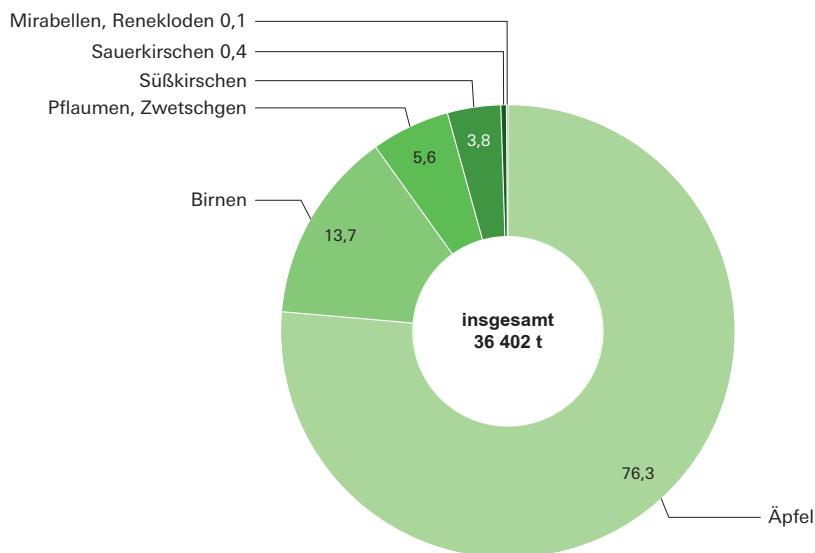
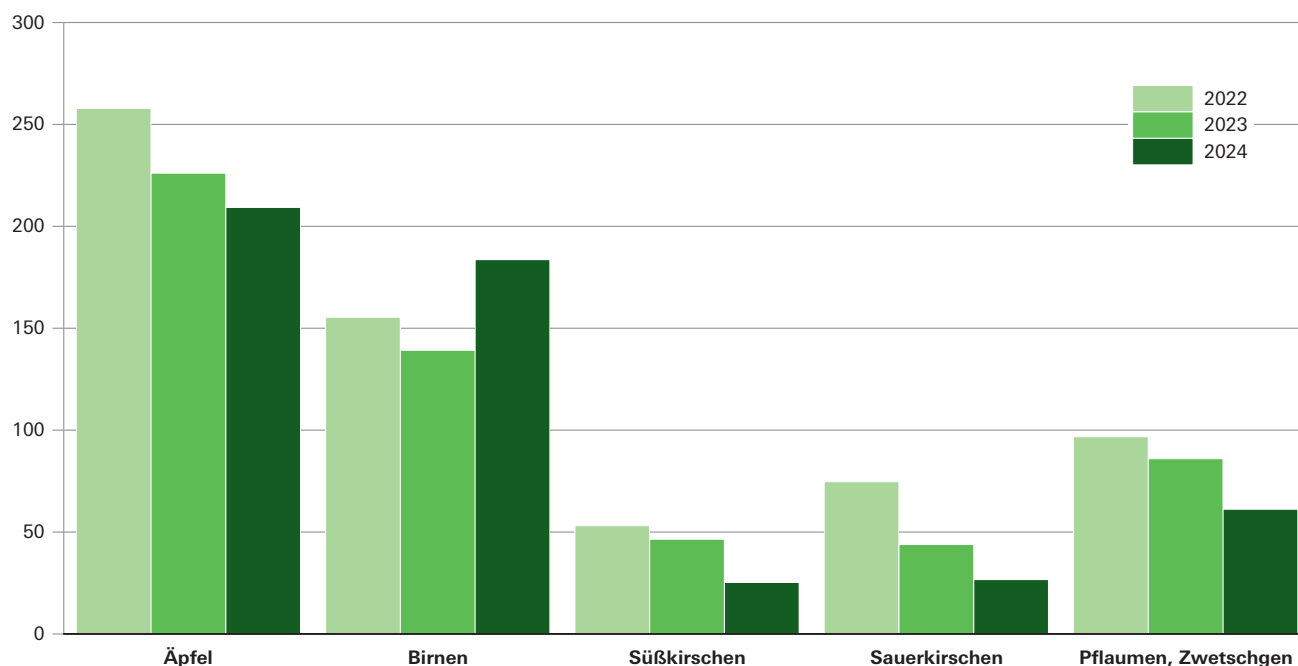


Abb. 2

**Flächenerträge ausgewählter Obstarten im Marktbobstbau in Bayern von 2022 bis 2024**  
in Dezitonne Hektar



**2. Verwendung der Obsternte in Bayern 2024**

| Obstart                      | Von der Gesamternte entfielen auf |                                |                  |
|------------------------------|-----------------------------------|--------------------------------|------------------|
|                              | Tafelobst                         | Verwertungs-/<br>Industrieobst | nicht vermarktet |
|                              | %                                 |                                |                  |
| Äpfel .....                  | 63,7                              | 33,5                           | 2,7              |
| Birnen .....                 | 47,3                              | 50,2                           | 2,5              |
| Süßkirschen .....            | 84,8                              | 4,1                            | 11,0             |
| Sauerkirschen .....          | 57,7                              | 41,1                           | 1,2              |
| Pflaumen, Zwetschgen .....   | 81,9                              | 13,4                           | 4,7              |
| Mirabellen, Renekloden ..... | 13,6                              | 67,3                           | 19,1             |

Aktuelle  
Veröffentlichungen  
unter  
[q.bayern.de/produkte](http://q.bayern.de/produkte)



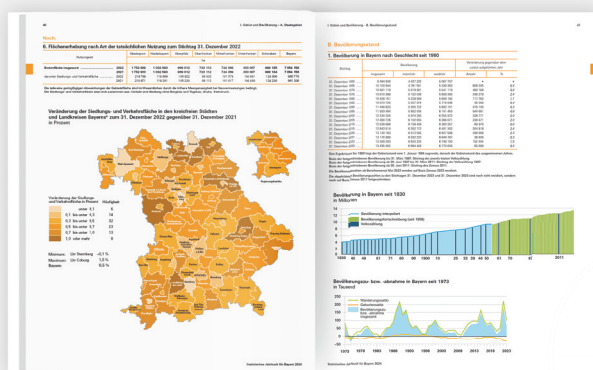
## Statistisches Jahrbuch für Bayern

Das **Statistische Jahrbuch** für Bayern ist das Standardwerk der amtlichen Statistik in Bayern seit 1894. Darin zusammengestellt sind jährlich aktuelle Statistikdaten über Land, Leben, Leute, Politik, Wissenschaft und Wirtschaft in Bayern.

Auf über 700 Seiten enthält es die wichtigsten Ergebnisse aller amtlichen


Statistiken – in Form von Tabellen, Graphiken oder Karten – zum Teil mit langjährigen Vergleichsdaten und Zeitreihen.

Ebenso enthalten sind ausgewählte Strukturdaten für Regierungsbezirke, kreisfreie Städte und Landkreise sowie Regionen Bayerns, für Bund und Länder sowie die EU-Mitgliedstaaten.



### Preise

|                   |         |
|-------------------|---------|
| Buch .....        | 39,00 € |
| Buch + DVD .....  | 46,00 € |
| DVD .....         | 12,00 € |
| Datei (PDF) ..... | 12,00 € |



## Bayern kompakt

Das Kompendium **Bayern kompakt** bietet auf knapp 50 Seiten die wichtigsten bayerischen Strukturdaten aus Wirtschaft, Gesellschaft und Politik in Texten, Tabellen und Graphiken.

Es verweist zudem auf weiterführende Informationsmedien des Bayerischen Landesamts für Statistik.

**Heft und Datei kostenlos**

**Bayerisches Landesamt für Statistik – Vertrieb**, Nürnberger Straße 95, 90762 Fürth  
Telefon 0911 98208-6311 | Telefax 0911 98208-96638 | [vertrieb@statistik.bayern.de](mailto:vertrieb@statistik.bayern.de)