



Statistische Berichte

Gewerbeanzeigen in Bayern im Juli 2015



D I 2 m 7/2015
Hrsg. im September 2015
Bestellnr. D1201C 201507

Zeichenerklärung

- 0 mehr als nichts, aber weniger als die Hälfte der kleinsten in der Tabelle nachgewiesenen Einheit
- nichts vorhanden oder keine Veränderung
- / keine Angaben, da Zahlen nicht sicher genug
- Zahlenwert unbekannt, geheimzuhalten oder nicht rechenbar
- ... Angabe fällt später an
- X Tabellenfach gesperrt, da Aussage nicht sinnvoll
- () Nachweis unter dem Vorbehalt, dass der Zahlenwert erhebliche Fehler aufweisen kann
- p vorläufiges Ergebnis
- r berichtigtes Ergebnis
- s geschätztes Ergebnis
- D Durchschnitt
- ≙ entspricht

Auf- und Abrunden

Im Allgemeinen ist ohne Rücksicht auf die Endsummen auf- bzw. abgerundet worden. Deshalb können sich bei der Summierung von Einzelangaben geringfügige Abweichungen zu den ausgewiesenen Endsummen ergeben. Bei der Aufgliederung der Gesamtheit in Prozent kann die Summe der Einzelwerte wegen Rundens vom Wert 100 % abweichen. Eine Abstimmung auf 100 % erfolgt im Allgemeinen nicht.

Publikationsservice

Das Bayerische Landesamt für Statistik veröffentlicht jährlich über 400 Publikationen. Das aktuelle Veröffentlichungsverzeichnis ist im Internet als Datei verfügbar, kann aber auch als Druckversion kostenlos zugesandt werden.

Kostenlos

ist der Download der meisten Veröffentlichungen, z.B. von Statistischen Berichten (PDF- oder Excel-Format).




Kostenpflichtig

sind alle Printversionen (auch von Statistischen Berichten), Datenträger und ausgewählte Dateien (z.B. von Verzeichnissen, von Beiträgen, vom Jahrbuch).

Newsletter Veröffentlichungen

Die Themenbereiche können individuell ausgewählt werden. Über Neuerscheinungen wird aktuell informiert.

Webshop

 Alle Veröffentlichungen sind im Internet
 verfügbar unter
 www.statistik.bayern.de/veroeffentlichungen

Impressum

Statistische Berichte

bieten in tabellarischer Form neuestes Zahlenmaterial der jeweiligen Erhebung. Dieses wird, soweit erforderlich, methodisch erläutert und kurz kommentiert.

Herausgeber, Druck und Vertrieb

Bayerisches Landesamt für Statistik
St.-Martin-Str. 47
81541 München

Papier

Gedruckt auf umweltfreundlichem Papier, chlorfrei gebleicht.

Vertrieb

E-Mail vertrieb@statistik.bayern.de
Telefon 089 2119-3205
Telefax 089 2119-3457

Auskunftsdienst

E-Mail info@statistik.bayern.de
Telefon 089 2119-3218
Telefax 089 2119-13580

© Bayerisches Landesamt für Statistik, München 2015
Vervielfältigung und Verbreitung, auch auszugsweise, mit Quellenangabe gestattet.

Hinweis: Diese Druckschrift wird im Rahmen der Öffentlichkeitsarbeit der Bayerischen Staatsregierung herausgegeben. Sie darf weder von Parteien noch von Wahlwerbern oder Wahlhelfern im Zeitraum von fünf Monaten vor einer Wahl zum Zwecke der Wahlwerbung verwendet werden. Dies gilt für Landtags-, Bundestags-, Kommunal- und Europawahlen. Missbräuchlich ist während dieser Zeit insbesondere die Verteilung auf Wahlveranstaltungen, an Informationsständen der Parteien sowie das Einlegen, Aufdrucken und Aufkleben parteipolitischer Informationen oder Werbemittel. Untersagt ist gleichfalls die Weitergabe an Dritte zum Zwecke der Wahlwerbung. Auch ohne zeitlichen Bezug zu einer bevorstehenden Wahl darf die Druckschrift nicht in einer Weise verwendet werden, die als Parteinahme der Staatsregierung zugunsten einzelner politischer Gruppen verstanden werden könnte. Den Parteien ist es gestattet, die Druckschrift zur Unterrichtung ihrer eigenen Mitglieder zu verwenden.

Inhaltsverzeichnis

Vorbemerkungen	4
1. Gewerbeanmeldungen und -abmeldungen in Bayern seit 2006	6
2. Gewerbeanmeldungen in Bayern im Juli 2015 nach Wirtschaftsabschnitten und ausgewählten Wirtschaftsabteilungen	7
3. Gewerbeanmeldungen in Bayern im Juli 2015 nach Art der Niederlassung und Rechtsform	8
4. Neugründungen sowie Gewerbetreibende in Bayern im Juli 2015 nach Wirtschaftsabschnitten und ausgewählten Wirtschaftsabteilungen	9
5. Gewerbeabmeldungen in Bayern im Juli 2015 nach Wirtschaftsabschnitten und ausgewählten Wirtschaftsabteilungen	10
6. Gewerbeabmeldungen in Bayern im Juli 2015 nach Art der Niederlassung und Rechtsform	11
7. Vollständige Aufgaben sowie Gewerbetreibende in Bayern im Juli 2015 nach Wirtschaftsabschnitten und ausgewählten Wirtschaftsabteilungen	12
8. Gewerbeanmeldungen und -abmeldungen in Bayern im Juli 2015 nach Kreisen	13

Vorbemerkungen

Die Gewerbeanzeigenstatistik wird seit 1996 bundeseinheitlich durchgeführt. Sie informiert über das Gewerbeldegeschehen u.a. nach Rechtsformen, Wirtschaftszweigen sowie nach der Staatsangehörigkeit der Gewerbetreibenden. Ab Januar 2003 erlaubt eine Änderung der Gewerbeordnung zusätzliche Fragestellungen und detailliertere Antwortmöglichkeiten, die insbesondere eine genauere Darstellung des Gründungs- und Stilllegungsgeschehens ermöglichen.

Rechtsgrundlage

Rechtsgrundlage für eine bundeseinheitliche Auswertung der Gewerbeanzeigen ist die Gewerbeordnung (§ 14) in der Fassung der Bekanntmachung vom 22. Februar 1999 (BGBl I S. 202), in Verbindung mit dem Gesetz über die Statistik für Bundeszwecke (Bundesstatistikgesetz – BStatG) vom 22. Januar 1987 (BGBl I S. 462, 565), jeweils in der aktuellen Fassung.

Berichtskreis

Die Auskunftspflicht betrifft den Gewerbetreibenden (d.h. die das Gewerbe ausübende natürliche oder juristische Person), der nach § 14 der Gewerbeordnung (GewO) jedes stehende Gewerbe oder den Betrieb einer Zweigniederlassung oder einer unselbständigen Zweigstelle beim örtlich zuständigen Gewerbeamt anzeigen muss. Dieser Anzeigepflicht ist mit drei verschiedenen Formularen nachzukommen, unterschieden nach Anmeldung, Ummeldung oder Abmeldung. Statistisch ausgewertet werden die Kopien dieser Anzeigen, die den Statistischen Landesämtern monatlich von den Gewerbeämtern übermittelt werden.

Als Gewerbe gilt jede erlaubte selbstständige Tätigkeit, die auf Dauer angelegt ist und mit der Absicht der Gewinnerzielung betrieben wird. Die Tätigkeiten, die der Gewerbeordnung unterliegen, regelt § 6 GewO. Ausgenommen von der Anzeigepflicht sind die so genannten Urproduktionen (Land- und Forstwirtschaft, Fischerei, Garten- und Weinbau sowie Bergbau), die freien Berufe (z.B. Ärzte, Rechtsanwälte, Notare, Wirtschaftsprüfer, wissenschaftliche und künstlerische oder schriftstellerische Tätigkeiten), Versicherungsunternehmen und die Verwaltung eigenen Vermögens. Wird aber eine dieser nichtgewerblichen Tätigkeiten in Verbindung mit einer Gewerbetätigkeit ausgeübt, kommen die allgemeinen Bestimmungen der GewO zur Anwendung.

Hinweise

Mit Einführung des „Ersten Gesetzes zum Abbau bürokratischer Hemmnisse insbesondere in der mittelständischen Wirtschaft“ vom 22. August 2006 (BGBl I S. 1970) wurde die Auswertung der Gewerbeummeldungen ab Berichtsmontat September 2006 eingestellt.

Bei der Interpretation der Ergebnisse ist zu beachten, dass nicht in jedem Fall einer Gewerbeanmeldung auch die tatsächliche Ausübung des Gewerbes folgt. Auch Übernahmen und örtliche Verlagerungen bestehender Betriebe werden als Anmeldungen gezählt, ebenso wie z.B. der Gesellschaftereintritt. Somit sind Gewerbeanmeldungen nur zum Teil mit Neuerrichtungen oder Existenzgründungen gleichzusetzen. Hinsichtlich der Gewerbeabmeldungen ist zu beachten, dass nicht alle Abmeldungen sofort nach der Einstellung der wirtschaftlichen Tätigkeit erfolgen. Die Abmeldungen sind damit in der Regel untererfasst.

Soweit Meldungen der Gewerbeämter im Statistischen Landesamt verspätet eingehen (aus organisatorischen und/oder technischen Gründen), sind diese nicht verloren, sondern fließen in das Statistikergebnis des nächstmöglichen Berichtsmonats ein. Dies führt ggf. zwar zu einer eingeschränkten Vergleichbarkeit entsprechender Kreisergebnisse; da es sich allerdings um Ausnahmefälle handelt, wird bei der Ergebnisdarstellung auf explizite Hinweise verzichtet.

Definitionen

Gewerbeanmeldung: Gründe für eine Anmeldung sind

- die Neuerrichtung eines Betriebes durch Neugründung oder Umwandlung (z.B. Verschmelzung, Spaltung)
- der Zuzug eines Betriebes aus einer anderen Gemeinde (auch innerhalb des Zuständigkeitsbereiches eines Landratsamts)
- die Übernahme eines bereits bestehenden Betriebes durch Rechtsformwechsel, Gesellschaftereintritt oder Erbfolge/Kauf/Pacht.

Neuerrichtung: Zur Neuerrichtung zählen die erstmalige Anmeldung eines Gewerbebetriebes als Hauptniederlassung, Zweigniederlassung oder unselbständige Zweigstelle (= Betriebsgründung), die Anmeldung als Neuerrichtung eines Kleingewerbetreibenden bzw. einer Nebentätigkeit (= sonstige Neugründung) sowie Gründungen nach dem Umwandlungsgesetz.

Betriebsgründung: Neugründungen von Betrieben als Hauptniederlassungen, Zweigniederlassungen oder unselbständige Zweigstellen durch juristische Personen, Personengesellschaften oder natürliche Personen (Einzelunternehmer). Bei einer natürlichen Person, die eine Hauptniederlassung anmeldet, ist Voraussetzung, dass sie entweder in das Handelsregister eingetragen ist oder aber eine Handwerkskarte besitzt oder mindestens einen Arbeitnehmer beschäftigt. Bei den Betriebsgründungen kann eine größere wirtschaftliche Bedeutung vermutet werden.

Hauptniederlassung: Mittelpunkt des Geschäftsverkehrs eines Betriebes, der sich bei Personengesellschaften und juristischen Personen am Sitz des Unternehmens befindet. Er kann auch in der Wohnung des Gewerbetreibenden liegen.

Zweigniederlassung: Betrieb mit selbständiger Organisation, selbständigen Betriebsmitteln und gesonderter Buchführung, dessen Leiter Geschäfte selbständig abzuschließen und durchzuführen befugt sind.

Unselbständige Zweigstelle: Feste örtliche Anlagen oder Einrichtungen, die der Ausübung eines stehenden Gewerbes dienen (z.B. Auslieferungslager), jedoch nicht die Bedingungen der Zweigniederlassung erfüllen.

Sonstige Neugründung: Neugründungen im Nebenerwerb und Neugründungen von Hauptniederlassungen durch Kleingewerbetreibende, die nach Art und Weise keinen in kaufmännischer Weise eingerichteten Geschäftsbetrieb erfordern. Der Kleingewerbetreibende ist nicht im Handelsregister eingetragen, besitzt keine Handwerkskarte und beschäftigt keine Arbeitnehmer.

Umwandlung: Die Umwandlung nach dem Umwandlungsgesetz umfasst

- die Verschmelzung mehrerer Unternehmen zu einem Unternehmen (der übertragende Rechtsträger erlischt)
- die Aufspaltung eines Unternehmens in mehrere Unternehmen (Umkehrung der Verschmelzung) sowie
- die Aufspaltung oder Ausgliederung von Unternehmensteilen mit dem Ziel der Neugründung (der abspaltende Rechtsträger bleibt bestehen).

Nicht zu den Umwandlungen zählen Rechtsformwechsel, bei denen der neue und der alte Rechtsträger identisch sind.

Zuzug: Verlagerung eines bereits bestehenden Betriebes aus dem Bereich einer anderen Gewerbemeldebehörde.

Übernahme: Subsumiert sind hier die Meldegründe Kauf oder Pacht eines Unternehmens, der Eintritt der Erbfolge, Rechtsformänderungen sowie Gesellschaftereintritte.

Personengesellschaft: Hier sind alle geschäftsführungsberechtigten Gesellschafter die Gewerbetreibenden, nicht dagegen die Personengesellschaft als solche, weil diese keine eigene Rechtspersönlichkeit besitzt. Zu den Personengesellschaften zählen die Gesellschaft des bürgerlichen Rechts (GbR bzw. BGB-Gesellschaft), die offene Handelsgesellschaft (OHG) sowie die Kommanditgesellschaft (KG).

Juristische Person: Hierbei handelt es sich beispielsweise um eine Gesellschaft mit beschränkter Haftung (GmbH), eine Aktiengesellschaft (AG), eine eingetragene Genossenschaft (eG) oder einen eingetragenen Verein (eV).

Gewerbeabmeldung: Gründe für eine Abmeldung sind

- die Aufgabe eines Betriebes durch vollständige Aufgabe oder Umwandlung (z.B. Verschmelzung, Spaltung)
- der Fortzug eines Betriebes in eine andere Gemeinde (auch innerhalb des Zuständigkeitsbereichs eines Landratsamts)
- die Übergabe eines weiterhin bestehenden Betriebes durch Rechtsformwechsel, Gesellschafteraustritt oder Erbfolge/Verkauf/Verpachtung.

Wirtschaftszweigsystematik

Die Ergebnisse der Gewerbeanzeigenstatistik werden seit Anfang 2008 nach der Klassifikation der Wirtschaftszweige, Ausgabe 2008 (WZ 2008) dargestellt.

1. Gewerbebeanmeldungen und -abmeldungen in Bayern seit 2006

Jahr / Monat	Gewerbebeanmeldungen ¹⁾				Gewerbeabmeldungen ¹⁾			
	insgesamt	und zwar			insgesamt	und zwar		
		Neuerichtung	Neugründung	Betriebsgründung		Aufgabe	vollständige Aufgabe	Betriebsaufgabe
Anzahl								
2006	146 463	120 537	119 725	24 953	113 657	86 964	86 173	18 369
2007	142 885	116 532	115 618	24 167	113 734	86 242	85 426	17 800
2008	143 103	116 871	116 189	24 411	116 132	89 136	88 397	19 269
2009	150 666	123 913	122 981	26 794	117 850	89 163	88 172	20 049
2010	150 264	123 398	122 834	27 017	117 107	88 067	87 335	19 804
2011	143 823	116 008	115 538	26 231	116 208	86 920	86 243	19 038
2012	131 857	104 118	103 739	24 186	115 593	86 725	86 131	19 578
2013	129 998	103 022	102 591	22 179	111 336	84 390	83 799	18 359
2014	125 730	98 794	98 298	20 798	112 958	85 606	84 926	17 228
2014 Januar	14 919	11 210	11 159	2 457	15 467	11 770	11 696	2 463
Februar	11 070	8 781	8 736	1 963	9 556	7 262	7 216	1 540
März	11 292	8 960	8 944	1 911	9 152	6 885	6 849	1 476
April	10 603	8 492	8 458	1 853	8 383	6 236	6 195	1 281
Mai	10 060	8 034	7 969	1 636	8 021	5 847	5 771	1 283
Juni	9 373	7 341	7 321	1 518	7 740	5 766	5 740	1 242
Juli	10 474	8 358	8 312	1 654	9 001	6 754	6 712	1 319
August	9 471	7 527	7 481	1 537	7 838	5 820	5 769	1 130
September	10 105	7 964	7 925	1 574	8 324	6 307	6 228	1 197
Oktober	10 575	8 420	8 338	1 626	9 053	6 791	6 679	1 249
November	9 685	7 629	7 592	1 697	9 049	6 965	6 898	1 403
Dezember	8 103	6 078	6 063	1 372	11 374	9 203	9 173	1 645
2015 Januar	13 725	10 218	10 172	2 289	13 768	10 169	10 111	2 060
Februar	10 258	8 032	7 978	1 780	9 160	6 851	6 790	1 386
März	11 966	9 438	9 398	2 173	9 982	7 389	7 322	1 618
April	10 579	8 361	8 322	1 844	8 167	6 122	6 088	1 389
Mai	9 172	7 273	7 231	1 626	7 142	5 326	5 292	1 090
Juni	10 039	7 980	7 929	1 707	8 343	6 240	6 170	1 352
Juli	10 192	8 025	7 982	1 632	9 142	6 838	6 784	1 378
August								
September								
Oktober								
November								
Dezember								
Veränderungen in % gegenüber dem Vorjahr								
2006	- 1,9	- 2,7	- 2,9	1,0	1,3	1,4	1,3	- 0,9
2007	- 2,4	- 3,3	- 3,4	- 3,1	0,1	- 0,8	- 0,9	- 3,1
2008	0,2	0,3	0,5	1,0	2,1	3,4	3,5	8,3
2009	5,3	6,0	5,8	9,8	1,5	0,0	- 0,3	4,0
2010	- 0,3	- 0,4	- 0,1	0,8	- 0,6	- 1,2	- 0,9	- 1,2
2011	- 4,3	- 6,0	- 5,9	- 2,9	- 0,8	- 1,3	- 1,3	- 3,9
2012	- 8,3	- 10,2	- 10,2	- 7,8	- 0,5	- 0,2	- 0,1	2,8
2013	- 1,4	- 1,1	- 1,1	- 8,3	- 3,7	- 2,7	- 2,7	- 6,2
2014	- 3,3	- 4,1	- 4,2	- 6,2	1,5	1,4	1,3	- 6,2
2015 Januar	- 8,0	- 8,8	- 8,8	- 6,8	- 11,0	- 13,6	- 13,6	- 16,4
Februar	- 7,3	- 8,5	- 8,7	- 9,3	- 4,1	- 5,7	- 5,9	- 10,0
März	6,0	5,3	5,1	13,7	9,1	7,3	6,9	9,6
April	- 0,2	- 1,5	- 1,6	- 0,5	- 2,6	- 1,8	- 1,7	8,4
Mai	- 8,8	- 9,5	- 9,3	- 0,6	- 11,0	- 8,9	- 8,3	- 15,0
Juni	7,1	8,7	8,3	12,5	7,8	8,2	7,5	8,9
Juli	- 2,7	- 4,0	- 4,0	- 1,3	1,6	1,2	1,1	4,5
August								
September								
Oktober								
November								
Dezember								

¹⁾ Ohne Automatenaufsteller und Reisegewerbe.

2. Gewerbeanmeldungen in Bayern im Juli 2015 nach Wirtschaftsabschnitten und ausgewählten Wirtschaftsabteilungen

Nr. der Klassifikation ¹⁾	Wirtschaftszweig (H.v. = Herstellung von E.v. = Erbringung von)	Gewerbeanmeldungen insgesamt ²⁾	davon							
			Neuerrichtung			Zuzug	Übernahme			
			insgesamt	davon			insgesamt	davon		
				Neugründung	Umwandlung			Rechtsformwechsel	Gesellschaftereintritt	Erbfolge/Kauf/Pacht
A	Land- u. Forstwirtschaft, Fischerei	120	78	77	1	9	33	-	33	-
B	Bergbau u. Gewinnung v. Steinen u. Erden	2	1	1	-	-	1	1	-	-
C	Verarbeitendes Gewerbe	511	388	383	5	87	36	13	5	18
10	dar. H.v. Nahrungs- u. Futtermitteln	33	29	29	-	1	3	1	-	2
11	Getränkeherstellung	10	6	5	1	-	4	1	-	3
13	H.v. Textilien	41	35	35	-	5	1	1	-	-
14	H.v. Bekleidung	27	22	22	-	5	-	-	-	-
16	H.v. Holz-, Flecht-, Korb- u. Korkwaren (ohne Möbel)	34	28	28	-	3	3	-	-	3
18	H.v. Druckerzeugnissen; Vervielfältigung v. bespielten Ton-, Bild- u. Datenträgern	43	34	34	-	8	1	1	-	-
25	H.v. Metallerzeugnissen	63	40	40	-	16	7	2	3	2
26	H.v. DV-Geräten, elektron. u. optischen Erzeugnissen	27	20	19	1	7	-	-	-	-
27	H.v. elektrischen Ausrüstungen	12	9	9	-	1	2	1	-	1
28	Maschinenbau	38	21	20	1	13	4	3	1	-
29	H.v. Kraftwagen u. Kraftwagenteilen	9	4	4	-	4	1	-	-	1
31	H.v. Möbeln	15	12	12	-	2	1	-	1	-
D	Energieversorgung	144	120	120	-	11	13	4	2	7
E	Wasserversorgung; Abwasser- u. Abfallentsorgung u. Beseitigung v. Umweltverschmutzungen	16	10	10	-	3	3	-	-	3
F	Baugewerbe	1 369	1 032	1 030	2	205	132	15	105	12
41	dav. Hochbau	55	36	36	-	11	8	3	4	1
42	Tiefbau	22	18	18	-	4	-	-	-	-
43	vorbereitende Baustellenarbeiten, Bauinstallation u. sonstiges Ausbaugewerbe	1 292	978	976	2	190	124	12	101	11
G	Handel; Instandhaltung u. Reparatur v. Kfz	2 087	1 651	1 634	17	279	157	56	18	83
45	dav. Handel mit Kfz; Instandhaltung u. Reparatur v. Kfz	308	237	237	-	47	24	11	3	10
46	Großhandel (ohne Handel mit Kfz)	480	375	373	2	91	14	5	4	5
47	Einzelhandel (ohne Handel mit Kfz)	1 299	1 039	1 024	15	141	119	40	11	68
H	Verkehr u. Lagerei	324	254	252	2	40	30	3	3	24
49	dar. Landverkehr u. Transport in Rohrfernleitungen	192	141	140	1	26	25	1	2	22
53	Post-, Kurier- u. Expressdienste	85	79	79	-	5	1	1	-	-
I	Gastgewerbe	677	443	443	-	16	218	15	13	190
55	dav. Beherbergung	70	47	47	-	-	23	3	1	19
56	Gastronomie	607	396	396	-	16	195	12	12	171
J	Information u. Kommunikation	530	418	415	3	101	11	1	5	5
58	dar. Verlagswesen	41	26	26	-	15	-	-	-	-
61	Telekommunikation	25	23	23	-	2	-	-	-	-
62	E.v. Dienstleistungen der Informationstechnologie	333	264	261	3	64	5	-	1	4
63	Informationsdienstleistungen	73	58	58	-	14	1	-	-	1
K	E.v. Finanz- u. Versicherungsdienstleistungen	341	257	257	-	71	13	2	6	5
66	dar. mit Finanz- u. Versicherungsdienstleistungen verbundene Tätigkeiten	266	202	202	-	58	6	2	-	4
L	Grundstücks- u. Wohnungswesen	274	204	203	1	58	12	4	3	5
M	E.v. freiberuflichen, wissenschaftlichen u. technischen Dienstleistungen	1 117	898	894	4	204	15	8	2	5
70	dar. Verwaltung u. Führung v. Unternehmen u. Betrieben; Unternehmensberatung	277	212	210	2	60	5	3	-	2
73	Werbung u. Marktforschung	275	226	226	-	45	4	1	2	1
N	E.v. sonstigen wirtschaftlichen Dienstleistungen	1 191	999	993	6	166	26	9	5	12
77	dar. Vermietung v. beweglichen Sachen	80	63	63	-	15	2	-	1	1
78	Vermittlung u. Überlassung v. Arbeitskräften	51	45	39	6	6	-	-	-	-
79	Reisebüros, -veranstalter u. E.v. sonstigen Reservierungsdienstleistungen	42	35	35	-	5	2	-	-	2
81	Gebäudebetreuung; Garten- u. Landschaftsbau	622	531	531	-	75	16	6	4	6
P	Erziehung u. Unterricht	256	219	219	-	29	8	3	1	4
Q	Gesundheits- u. Sozialwesen	139	123	122	1	15	1	1	-	-
R	Kunst, Unterhaltung u. Erholung	258	223	223	-	21	14	-	3	11
O + S	Öffentliche Verwaltung, Verteidigung; Sozialversicherung; E.v. sonstigen Dienstleistungen	836	707	706	1	92	37	3	5	29
A - S	Insgesamt	10 192	8 025	7 982	43	1 407	760	138	209	413

¹⁾ Klassifikation der Wirtschaftszweige, Ausgabe 2008 (WZ 2008), Kurzbezeichnung. - ²⁾ Ohne Automatenaufsteller und Reisegewerbe.

3. Gewerbeanmeldungen in Bayern im Juli 2015 nach Art der Niederlassung und Rechtsform

Lfd. Nr.	Art der Niederlassung Rechtsform Geschlecht Staatsangehörigkeit	Gewerbeanmeldungen insgesamt ¹⁾	davon							
			Neuerrichtung			Zuzug	Übernahme			
			insgesamt	davon			insgesamt	davon		
				Neugründung	Umwandlung			Rechtsformwechsel	Gesellschaftereintritt	Erbfolge/Kauf/Pacht
1	Insgesamt	10 192	8 025	7 982	43	1 407	760	138	209	413
Davon nach der Art der Niederlassung										
2	Hauptniederlassung	9 572	7 520	7 504	16	1 374	678	115	202	361
3	Zweigniederlassung	144	109	107	2	15	20	6	2	12
4	Unselbständige Zweigstelle	476	396	371	25	18	62	17	5	40
Davon nach der Rechtsform des Unternehmens										
5	Einzelunternehmen	7 742	6 334	6 330	4	1 029	379	41	-	338
6	Offene Handelsgesellschaft	38	15	15	-	8	15	3	12	-
7	Kommanditgesellschaft	37	28	28	-	4	5	1	3	1
8	Gesellschaft mit beschränkter Haftung & Co. KG	185	121	117	4	35	29	19	5	5
9	Gesellschaft des bürgerlichen Rechts	762	494	493	1	38	230	23	189	18
10	Aktiengesellschaft	33	23	20	3	8	2	2	-	-
11	Gesellschaft mit beschränkter Haftung	1 321	953	922	31	277	91	45	-	46
12	dar. Unternehmergesell. (haftungsbeschränkt)	186	144	143	1	32	10	9	-	1
13	Private Company Limited by Shares	14	8	8	-	6	-	-	-	-
14	Genossenschaft	4	2	2	-	1	1	-	-	1
15	Eingetragener Verein	15	15	15	-	-	-	-	-	-
16	Sonstige Rechtsformen	41	32	32	-	1	8	4	-	4
Darunter Einzelunternehmen nach dem Geschlecht des Inhabers										
17	Männlich	4 904	3 991	3 987	4	696	217	32	-	185
18	Weiblich	2 838	2 343	2 343	-	333	162	9	-	153
Darunter Einzelunternehmen nach ausgewählter Staatsangehörigkeit des Inhabers										
19	Deutschland	5 885	4 795	4 791	4	817	273	34	-	239
20	Polen	317	264	264	-	51	2	-	-	2
21	Rumänien	278	234	234	-	36	8	-	-	8
22	Türkei	208	169	169	-	15	24	1	-	23
23	Kroatien	135	119	119	-	11	5	1	-	4
24	Ungarn	113	93	93	-	18	2	1	-	1
25	Italien	94	74	74	-	8	12	-	-	12
26	Bulgarien	84	77	77	-	7	-	-	-	-
27	Österreich	76	55	55	-	17	4	2	-	2
28	Griechenland	55	40	40	-	4	11	2	-	9
29	Kosovo	37	32	32	-	5	-	-	-	-
30	Serbien	36	30	30	-	5	1	-	-	1
31	Vietnam	36	28	28	-	-	8	-	-	8
32	Irak	31	24	24	-	1	6	-	-	6
33	Vereinigte Staaten, auch USA	24	23	23	-	1	-	-	-	-
34	Tschechische Republik	22	20	20	-	1	1	-	-	1
35	Russland	19	17	17	-	2	-	-	-	-
36	Ukraine	19	16	16	-	2	1	-	-	1
37	Bosnien-Herzegowina	17	14	14	-	2	1	-	-	1
38	Spanien	17	12	12	-	3	2	-	-	2
39	Thailand	17	15	15	-	1	1	-	-	1
40	EU-Staaten ²⁾	1 260	1 045	1 045	-	166	49	6	-	43

¹⁾ Ohne Automatenaufsteller und Reisegewerbe. - ²⁾ Ohne Deutschland.

4. Neugründungen sowie Gewerbetreibende in Bayern im Juli 2015
nach Wirtschaftsabschnitten und ausgewählten Wirtschaftsabteilungen

Nr. der Klassi- fikation ¹⁾	Wirtschaftszweig (H.v. = Herstellung von E.v. = Erbringung von)	Neugründungen						Gewerbetreibende ³⁾	
		ins- gesamt ²⁾	davon				ins- gesamt	darunter weiblich	
			Betriebsgründung		sonstige Neugründung				
			ins- gesamt	Haupt- nieder- lassung	Zweignieder- lassung/ unselbst. Zweigstelle	ins- gesamt			darunter Neben- erwerb
A	Land- u. Forstwirtschaft, Fischerei	77					4	4	
B	Bergbau u. Gewinnung v. Steinen u. Erden	1	-	-	-	1	1	1	1
C	Verarbeitendes Gewerbe	383	78	56	22	305	233	415	146
10	dar. H.v. Nahrungs- u. Futtermitteln	29	9	5	4	20	17	30	13
11	Getränkeherstellung	5	3	2	1	2	1	5	-
13	H.v. Textilien	35	1	1	-	34	30	35	32
14	H.v. Bekleidung	22	-	-	-	22	17	22	20
16	H.v. Holz-, Flecht-, Korb- u. Korkwaren (ohne Möbel)	28	5	4	1	23	18	31	5
18	H.v. Druckerzeugnissen; Vielfältigung v. bespielten Ton-, Bild- u. Datenträgern	34	7	4	3	27	20	39	9
25	H.v. Metallerzeugnissen	40	7	7	-	33	28	42	2
26	H.v. DV-Geräten, elektron. u. optischen Erzeugnissen	19	10	7	3	9	6	20	1
27	H.v. elektrischen Ausrüstungen	9	2	1	1	7	5	14	2
28	Maschinenbau	20	11	9	2	9	5	28	-
29	H.v. Kraftwagen u. Kraftwagenteilen	4	1	-	1	3	2	4	-
31	H.v. Möbeln	12	3	3	-	9	7	12	1
D	Energieversorgung	120	22	18	4	98	84	139	34
E	Wasserversorgung; Abwasser- u. Abfallentsorgung u. Beseitigung v. Umweltverschmutzungen	10	2	1	1	8	1	10	1
F	Baugewerbe	1 030	238	215	23	792	202	1 251	42
41	dav. Hochbau	36	25	20	5	11	4	43	3
42	Tiefbau	18	6	2	4	12	7	20	1
43	vorbereitende Baustellenarbeiten, Bauinstallation u. sonstiges Ausbaugewerbe	976	207	193	14	769	191	1 188	38
G	Handel; Instandhaltung u. Reparatur v. Kfz	1 634	378	207	171	1 256	885	1 848	627
45	dav. Handel mit Kfz; Instandhaltung u. Reparatur v. Kfz	237	49	24	25	188	119	264	24
46	Großhandel (ohne Handel mit Kfz)	373	103	68	35	270	179	429	128
47	Einzelhandel (ohne Handel mit Kfz)	1 024	226	115	111	798	587	1 155	475
H	Verkehr u. Lagerei	252	54	38	16	198	94	275	54
49	dar. Landverkehr u. Transport in Rohrfernleitungen	140	31	25	6	109	41	147	34
53	Post-, Kurier- u. Expressdienste	79	12	8	4	67	39	83	14
I	Gastgewerbe	443	168	124	44	275	141	493	131
55	dav. Beherbergung	47	11	8	3	36	22	50	13
56	Gastronomie	396	157	116	41	239	119	443	118
J	Information u. Kommunikation	415	90	53	37	325	238	494	83
58	dar. Verlagswesen	26	6	5	1	20	16	36	10
61	Telekommunikation	23	11	2	9	12	9	38	11
62	E.v. Dienstleistungen der Informationstechnologie	261	57	35	22	204	146	299	36
63	Informationsdienstleistungen	58	9	7	2	49	36	64	17
K	E.v. Finanz- u. Versicherungsdienstleistungen	257	70	61	9	187	73	280	51
66	dar. mit Finanz- u. Versicherungsdienstleistungen verbundene Tätigkeiten	202	27	20	7	175	64	202	46
L	Grundstücks- u. Wohnungswesen	203	97	82	15	106	56	257	64
M	E.v. freiberuflichen, wissenschaftlichen u. technischen Dienstleistungen	894	184	140	44	710	539	1 001	356
70	dar. Verwaltung u. Führung v. Unternehmen u. Betrieben Unternehmensberatung	210	79	70	9	131	82	247	65
73	Werbung u. Marktforschung	226	21	13	8	205	165	234	113
N	E.v. sonstigen wirtschaftlichen Dienstleistungen	993	108	71	37	885	578	1 071	369
77	dar. Vermietung v. beweglichen Sachen	63	16	10	6	47	38	82	11
78	Vermittlung u. Überlassung v. Arbeitskräften	39	23	12	11	16	9	50	17
79	Reisebüros, -veranstalter u. E.v. sonstigen Reservierungsdienstleistungen	35	7	7	-	28	24	36	16
81	Gebäudebetreuung; Garten- u. Landschaftsbau	531	30	24	6	501	286	549	155
P	Erziehung u. Unterricht	219	24	11	13	195	161	227	116
Q	Gesundheits- u. Sozialwesen	122	25	20	5	97	67	131	93
R	Kunst, Unterhaltung u. Erholung	223	34	17	17	189	146	245	62
O + S	Öffentliche Verwaltung, Verteidigung; Sozialversicherung; E.v. sonstigen Dienstleistungen	706	56	36	20	650	417	720	522
A - S	Insgesamt	7 982	1 632	1 154	478	6 350	3 971	8 947	2 775

¹⁾ Klassifikation der Wirtschaftszweige, Ausgabe 2008 (WZ 2008), Kurzbezeichnung. - ²⁾ Ohne Automatenaufsteller und Reisegewerbe. - ³⁾ Anzeigepflichtige Personen, die eine Neugründung vorgenommen haben.

5. Gewerbeabmeldungen in Bayern im Juli 2015 nach Wirtschaftsabschnitten und ausgewählten Wirtschaftsabteilungen

Nr. der Klassifikation ¹⁾	Wirtschaftszweig (H.v. = Herstellung von E.v. = Erbringung von)	Gewerbeabmeldungen insgesamt ²⁾	davon							
			Aufgabe			Fortzug	Übergabe			
			insgesamt	vollständige Aufgabe	Umwandlung		insgesamt	Rechtsformwechsel	Gesellschafteraustritt	Erbfolge/Verkauf/Verpachtung
A	Land- u. Forstwirtschaft, Fischerei	109	53	52	1	4	52	3	47	2
B	Bergbau u. Gewinnung v. Steinen u. Erden	8	5	5	-	-	3	3	-	-
C	Verarbeitendes Gewerbe	472	346	339	7	82	44	14	16	14
10	dar. H.v. Nahrungs- u. Futtermitteln	59	49	49	-	2	8	2	1	5
11	Getränkeherstellung	7	6	5	1	-	1	-	-	1
13	H.v. Textilien	29	21	21	-	6	2	1	1	-
14	H.v. Bekleidung	27	19	19	-	8	-	-	-	-
16	H.v. Holz-, Flecht-, Korb- u. Korkwaren (ohne Möbel)	20	10	10	-	4	6	1	1	4
18	H.v. Druckerzeugnissen; Vervielfältigung v. bespielten Ton-, Bild- u. Datenträgern	24	19	19	-	5	-	-	-	-
25	H.v. Metallerzeugnissen	44	34	33	1	5	5	2	3	-
26	H.v. DV-Geräten, elektron. u. optischen Erzeugnissen	24	18	17	1	6	-	-	-	-
27	H.v. elektrischen Ausrüstungen	30	18	18	-	7	5	-	4	1
28	Maschinenbau	34	18	16	2	12	4	1	3	-
29	H.v. Kraftwagen u. Kraftwagenteilen	6	3	3	-	1	2	-	-	2
31	H.v. Möbeln	11	9	9	-	1	1	-	1	-
D	Energieversorgung	78	46	45	1	13	19	4	4	11
E	Wasserversorgung; Abwasser- u. Abfallentsorgung u. Beseitigung v. Umweltverschmutzungen	12	4	4	-	7	1	-	1	-
F	Baugewerbe	1 477	1 029	1 027	2	198	250	21	215	14
41	dav. Hochbau	90	57	57	-	16	17	2	12	3
42	Tiefbau	16	16	16	-	-	-	-	-	-
43	vorbereitende Baustellenarbeiten, Bauinstallation u. sonstiges Ausbaugewerbe	1 371	956	954	2	182	233	19	203	11
G	Handel; Instandhaltung u. Reparatur v. Kfz	1 956	1 514	1 500	14	283	159	60	35	64
45	dav. Handel mit Kfz; Instandhaltung u. Reparatur v. Kfz	286	217	217	-	46	23	7	4	12
46	Großhandel (ohne Handel mit Kfz)	423	308	306	2	90	25	9	10	6
47	Einzelhandel (ohne Handel mit Kfz)	1 247	989	977	12	147	111	44	21	46
H	Verkehr u. Lagerei	305	237	236	1	36	32	5	6	21
49	dar. Landverkehr u. Transport in Rohrfernleitungen	189	147	146	1	17	25	2	3	20
53	Post-, Kurier- u. Expressdienste	69	54	54	-	8	7	3	3	1
I	Gastgewerbe	736	580	579	1	13	143	21	23	99
55	dav. Beherbergung	85	64	64	-	3	18	4	-	14
56	Gastronomie	651	516	515	1	10	125	17	23	85
J	Information u. Kommunikation	370	251	245	6	95	24	9	11	4
58	dar. Verlagswesen	39	24	23	1	11	4	1	3	-
61	Telekommunikation	8	5	5	-	2	1	-	-	1
62	E.v. Dienstleistungen der Informationstechnologie	237	157	153	4	66	14	6	7	1
63	Informationsdienstleistungen	47	36	35	1	10	1	-	-	1
K	E.v. Finanz- u. Versicherungsdienstleistungen	323	246	241	5	67	10	7	1	2
66	dar. mit Finanz- u. Versicherungsdienstleistungen verbundene Tätigkeiten	270	205	203	2	57	8	6	-	2
L	Grundstücks- u. Wohnungswesen	281	189	188	1	78	14	3	6	5
M	E.v. freiberuflichen, wissenschaftlichen u. technischen Dienstleistungen	796	589	582	7	182	25	12	6	7
70	dar. Verwaltung u. Führung v. Unternehmen u. Betrieben; Unternehmensberatung	166	106	102	4	56	4	2	1	1
73	Werbung u. Marktforschung	248	198	198	-	41	9	4	3	2
N	E.v. sonstigen wirtschaftlichen Dienstleistungen	1 025	819	814	5	178	28	7	13	8
77	dar. Vermietung v. beweglichen Sachen	66	45	45	-	19	2	1	-	1
78	Vermittlung u. Überlassung v. Arbeitskräften	36	32	28	4	3	1	-	1	-
79	Reisebüros, -veranstalter u. E.v. sonstigen Reservierungsdienstleistungen	38	28	28	-	9	1	-	-	1
81	Gebäudebetreuung; Garten- u. Landschaftsbau	486	397	397	-	73	16	5	7	4
P	Erziehung u. Unterricht	143	115	115	-	21	7	2	4	1
Q	Gesundheits- u. Sozialwesen	131	98	98	-	30	3	1	2	-
R	Kunst, Unterhaltung u. Erholung	192	147	146	1	32	13	2	8	3
O + S	Öffentliche Verwaltung, Verteidigung; Sozialversicherung; E.v. sonstigen Dienstleistungen	728	570	568	2	127	31	7	9	15
A - S	Insgesamt	9 142	6 838	6 784	54	1 446	858	181	407	270

¹⁾ Klassifikation der Wirtschaftszweige, Ausgabe 2008 (WZ 2008), Kurzbezeichnung. - ²⁾ Ohne Automatenaufsteller und Reisegewerbe.

6. Gewerbeabmeldungen in Bayern im Juli 2015 nach Art der Niederlassung und Rechtsform

Lfd. Nr.	Art der Niederlassung ----- Rechtsform ----- Geschlecht ----- Staatsangehörigkeit	Ge- werbe- abmel- dungen insge- samt ¹⁾	davon							
			Aufgabe			Fortzug	Übergabe			
			ins- gesamt	davon			ins- gesamt	davon		
				voll- ständige Aufgabe	Um- wand- lung			Rechts- form- wechsel	Gesell- schafter- austritt	Erbfolge/ Verkauf/ Verpach- tung
1	Insgesamt	9 142	6 838	6 784	54	1 446	858	181	407	270
Davon nach der Art der Niederlassung										
2	Hauptniederlassung	8 648	6 459	6 428	31	1 396	793	148	402	243
3	Zweigniederlassung	145	112	107	5	14	19	8	2	9
4	Unselbständige Zweigstelle	349	267	249	18	36	46	25	3	18
Davon nach der Rechtsform des Unternehmens										
5	Einzelunternehmen	7 153	5 775	5 769	6	1 052	326	101	-	225
6	Offene Handelsgesellschaft	55	23	23	-	7	25	8	13	4
7	Kommanditgesellschaft	22	11	11	-	1	10	5	3	2
8	Gesellschaft mit beschränkter Haftung & Co. KG	190	112	106	6	60	18	6	7	5
9	Gesellschaft des bürgerlichen Rechts	785	321	321	-	51	413	25	383	5
10	Aktiengesellschaft	59	43	33	10	11	5	4	-	1
11	Gesellschaft mit beschränkter Haftung	829	519	487	32	257	53	28	-	25
12	dar. Unternehmergesell. (haftungsbeschränkt)	85	55	54	1	23	7	6	-	1
13	Private Company Limited by Shares	19	14	14	-	5	-	-	-	-
14	Genossenschaft	2	1	1	-	1	-	-	-	-
15	Eingetragener Verein	5	3	3	-	-	2	1	-	1
16	Sonstige Rechtsformen	23	16	16	-	1	6	3	1	2
Darunter Einzelunternehmen nach dem Geschlecht des Inhabers										
17	Männlich	4 743	3 780	3 774	6	726	237	80	-	157
18	Weiblich	2 410	1 995	1 995	-	326	89	21	-	68
Darunter Einzelunternehmen nach ausgewählter Staatsangehörigkeit des Inhabers										
19	Deutschland	5 397	4 302	4 296	6	836	259	87	-	172
20	Polen	291	239	239	-	51	1	1	-	-
21	Rumänien	249	222	222	-	22	5	0	-	5
22	Türkei	199	159	159	-	15	25	4	-	21
23	Kroatien	158	142	142	-	15	1	0	-	1
24	Ungarn	115	89	89	-	25	1	1	-	-
25	Italien	86	72	72	-	8	6	0	-	6
26	Bulgarien	106	95	95	-	10	1	0	-	1
27	Österreich	74	57	57	-	15	2	1	-	1
28	Griechenland	59	52	52	-	6	1	0	-	1
29	Kosovo	22	18	18	-	4	0	0	-	-
30	Serbien	33	28	28	-	3	2	0	-	2
31	Vietnam	26	23	23	-	-	3	0	-	3
32	Irak	19	18	18	-	-	1	1	-	-
33	Vereinigte Staaten, auch USA	16	16	16	-	-	0	0	-	-
34	Tschechische Republik	17	15	15	-	2	0	0	-	-
35	Russland	17	13	13	-	3	1	1	-	-
36	Ukraine	13	11	11	-	2	0	0	-	-
37	Bosnien-Herzegowina	31	22	22	-	4	5	0	-	5
38	Spanien	17	14	14	-	2	1	1	-	-
39	Thailand	13	12	12	-	1	0	0	-	-
40	EU-Staaten ²⁾	1 238	1 053	1 053	-	164	21	4	-	17

¹⁾ Ohne Automatenaufsteller und Reisegewerbe. - ²⁾ Ohne Deutschland.

**7. Vollständige Aufgaben sowie Gewerbetreibende in Bayern im Juli 2015
nach Wirtschaftsabschnitten und ausgewählten Wirtschaftsabteilungen**

Nr. der Klassi- fikation ¹⁾	Wirtschaftszweig (H.v. = Herstellung von E.v. = Erbringung von)	Vollständige Aufgaben					Gewerbetreibende ³⁾		
		ins- gesamt ²⁾	davon			ins- gesamt	darunter	ins- gesamt	weiblich
			Betriebsaufgabe		sonstige Stilllegung				
			ins- gesamt	Haupt- nieder- lassung	Zweignieder- lassung/ unselbst. Zweigstelle				
A	Land- u. Forstwirtschaft, Fischerei	52	2	2	-	50	33	58	17
B	Bergbau u. Gewinnung v. Steinen u. Erden	5	1	1	-	4	-	5	1
C	Verarbeitendes Gewerbe	339	110	74	36	229	127	363	102
10	dar. H.v. Nahrungs- u. Futtermitteln	49	25	14	11	24	5	53	14
11	Getränkeherstellung	5	2	2	-	3	3	5	1
13	H.v. Textilien	21	2	2	-	19	15	24	16
14	H.v. Bekleidung	19	-	-	-	19	18	19	19
16	H.v. Holz-, Flecht-, Korb- u. Korkwaren (ohne Möbel)	10	2	1	1	8	6	12	2
18	H.v. Druckerzeugnissen; Vervielfältigung v. bespielten Ton-, Bild- u. Datenträgern	19	5	3	2	14	5	21	4
25	H.v. Metallerzeugnissen	33	12	8	4	21	10	35	4
26	H.v. DV-Geräten, elektron. u. optischen Erzeugnissen	17	8	4	4	9	5	14	-
27	H.v. elektrischen Ausrüstungen	18	12	8	4	6	3	18	2
28	Maschinenbau	16	7	5	2	9	2	16	1
29	H.v. Kraftwagen u. Kraftwagenteilen	3	1	1	-	2	1	3	-
31	H.v. Möbeln	9	1	1	-	8	5	9	-
D	Energieversorgung	45	17	17	-	28	21	58	11
E	Wasserversorgung; Abwasser- u. Abfallentsorgung u. Beseitigung v. Umweltverschmutzungen	4	2	2	-	2	2	5	1
F	Baugewerbe	1 027	192	181	11	835	191	1 317	55
41	dav. Hochbau	57	31	29	2	26	10	68	7
42	Tiefbau	16	3	3	-	13	4	16	1
43	vorbereitende Baustellenarbeiten, Bauinstallation u. sonstiges Ausbaugewerbe	954	158	149	9	796	177	1 233	47
G	Handel; Instandhaltung u. Reparatur v. Kfz	1 500	329	184	145	1 171	620	1 623	538
45	dav. Handel mit Kfz; Instandhaltung u. Reparatur v. Kfz	217	40	28	12	177	97	219	24
46	Großhandel (ohne Handel mit Kfz)	306	70	47	23	236	116	322	97
47	Einzelhandel (ohne Handel mit Kfz)	977	219	109	110	758	407	1 082	417
H	Verkehr u. Lagerei	236	60	41	19	176	62	254	53
49	dar. Landverkehr u. Transport in Rohrfernleitungen	146	37	33	4	109	32	157	29
53	Post-, Kurier- u. Expressdienste	54	6	3	3	48	21	54	17
I	Gastgewerbe	579	219	192	27	360	114	595	196
55	dav. Beherbergung	64	21	19	2	43	22	65	25
56	Gastronomie	515	198	173	25	317	92	530	171
J	Information u. Kommunikation	245	39	28	11	206	124	273	38
58	dar. Verlagswesen	23	8	5	3	15	8	31	7
61	Telekommunikation	5	2	-	2	3	1	5	-
62	E.v. Dienstleistungen der Informationstechnologie	153	19	15	4	134	80	164	20
63	Informationsdienstleistungen	35	5	4	1	30	19	39	3
K	E.v. Finanz- u. Versicherungsdienstleistungen	241	38	18	20	203	56	240	62
66	dar. mit Finanz- u. Versicherungsdienstleistungen verbundene Tätigkeiten	203	19	12	7	184	44	205	56
L	Grundstücks- u. Wohnungswesen	188	86	78	8	102	42	203	52
M	E.v. freiberuflichen, wissenschaftlichen u. technischen Dienstleistungen	582	86	69	17	496	315	611	227
70	dar. Verwaltung u. Führung v. Unternehmen u. Betrieben Unternehmensberatung	102	28	24	4	74	29	113	24
73	Werbung u. Marktforschung	198	14	9	5	184	136	204	96
N	E.v. sonstigen wirtschaftlichen Dienstleistungen	814	97	71	26	717	350	913	316
77	dar. Vermietung v. beweglichen Sachen	45	21	10	11	24	9	55	7
78	Vermittlung u. Überlassung v. Arbeitskräften	28	16	11	5	12	8	36	11
79	Reisebüros, -veranstalter u. E.v. sonstigen Reservierungsdienstleistungen	28	6	5	1	22	17	39	12
81	Gebäudebetreuung; Garten- u. Landschaftsbau	397	23	21	2	374	160	408	126
P	Erziehung u. Unterricht	115	17	11	6	98	54	121	62
Q	Gesundheits- u. Sozialwesen	98	7	6	1	91	34	102	80
R	Kunst, Unterhaltung u. Erholung	146	20	16	4	126	67	163	50
O + S	Öffentliche Verwaltung, Verteidigung; Sozialversicherung; E.v. sonstigen Dienstleistungen	568	56	31	25	512	274	582	387
A - S	Insgesamt	6 784	1 378	1 022	356	5 406	2 486	7 486	2 248

¹⁾ Klassifikation der Wirtschaftszweige, Ausgabe 2008 (WZ 2008), Kurzbezeichnung. - ²⁾ Ohne Automatenaufsteller und Reisegewerbe. - ³⁾ Anzeigepflichtige Personen, die ihren Betrieb vollständig aufgegeben haben.

8. Gewerbebeanmeldungen und -abmeldungen in Bayern im Juli 2015 nach Kreisen

Schl.-Nr.	Gebiet	Gewerbebeanmeldungen ¹⁾					Gewerbeabmeldungen ¹⁾				
		ins-gesamt	davon				ins-gesamt	davon			
			Neuerrichtung ²⁾		Zuzug	Übernahme ³⁾		Aufgabe ⁴⁾		Fortzug	Übergabe ⁵⁾
			ins-gesamt	darunter Betriebsgründung				ins-gesamt	darunter Betriebsaufgabe		
Zusammenstellung nach Regierungsbezirken											
1	Oberbayern	4 391	3 419	749	675	297	3 929	2 800	577	730	399
2	Niederbayern	873	676	118	112	85	780	581	103	100	99
3	Oberpfalz	731	590	110	84	57	637	500	100	85	52
4	Oberfranken	639	516	123	70	53	594	492	110	65	37
5	Mittelfranken	1 218	981	159	128	109	1 134	886	179	157	91
6	Unterfranken	936	743	163	136	57	821	633	134	123	65
7	Schwaben	1 404	1 100	210	202	102	1 247	946	175	186	115
	Bayern	10 192	8 025	1 632	1 407	760	9 142	6 838	1 378	1 446	858
	davon Kreisfreie Städte	3 417	2 851	647	273	293	2 935	2 276	468	361	298
	dar. Großstädte ⁶⁾	2 693	2 283	510	183	227	2 246	1 743	354	268	235
	Landkreise	6 775	5 174	985	1 134	467	6 207	4 562	910	1 085	560
Regierungsbezirk Oberbayern											
Kreisfreie Städte											
161	Ingolstadt	95	76	20	6	13	91	69	17	7	15
162	München	1 469	1 259	292	90	120	1 167	909	180	130	128
163	Rosenheim	70	52	11	10	8	56	39	7	9	8
	Zusammen	1 634	1 387	323	106	141	1 314	1 017	204	146	151
Landkreise											
171	Altötting	88	70	16	10	8	82	58	11	16	8
172	Berchtesgadener Land	80	62	11	13	5	60	42	12	13	5
173	Bad Tölz-Wolfratshausen	122	96	13	25	1	108	74	9	28	6
174	Dachau	142	109	22	27	6	143	96	14	32	15
175	Ebersberg	132	96	11	30	6	86	52	15	24	10
176	Eichstätt	88	78	16	6	4	78	62	10	7	9
177	Erding	106	67	11	31	8	120	81	11	28	11
178	Freising	147	113	22	26	8	117	86	22	23	8
179	Fürstenfeldbruck	214	161	26	44	9	199	135	17	44	20
180	Garmisch-Partenkirchen	83	65	11	10	8	75	56	9	10	9
181	Landsberg am Lech	115	84	16	25	6	72	49	4	17	6
182	Miesbach	99	65	14	23	11	135	93	28	25	17
183	Mühlhof a. Inn	96	71	7	21	4	65	39	7	14	12
184	München	476	330	109	127	19	514	306	116	155	53
185	Neuburg-Schrobenhausen	45	28	3	6	11	59	43	9	8	8
186	Pfaffenhofen a.d. Ilm	131	97	22	22	12	104	75	15	10	19
187	Rosenheim	217	164	39	40	13	213	150	15	49	14
188	Starnberg	154	110	30	38	6	99	61	10	34	4
189	Traunstein	124	94	17	23	7	146	107	22	30	9
190	Weilheim-Schongau	98	72	10	22	4	140	118	17	17	5
	Zusammen	2 757	2 032	426	569	156	2 615	1 783	373	584	248
1	Oberbayern	4 391	3 419	749	675	297	3 929	2 800	577	730	399

¹⁾ Ohne Automatenaufsteller und Reisegewerbe. - ²⁾ Neugründung und Umwandlung ohne Zuzug aus dem Bereich einer anderen Gewerbebehörde. - ³⁾ Z.B. Kauf, Gesellschaftereintritt, Rechtsformänderung. - ⁴⁾ Vollständige Aufgabe und Umwandlung ohne Fortzug in den Bereich einer anderen Gewerbebehörde. - ⁵⁾ Z.B. Verkauf, Gesellschafteraustritt, Rechtsformänderung. - ⁶⁾ München, Nürnberg, Augsburg, Regensburg, Ingolstadt, Würzburg, Fürth, Erlangen.

Noch: 8. Gewerbeanmeldungen und -abmeldungen in Bayern im Juli 2015 nach Kreisen

Schl.- Nr.	Gebiet	Gewerbeanmeldungen ¹⁾					Gewerbeabmeldungen ¹⁾				
		ins- gesamt	davon				ins- gesamt	davon			
			Neuerrichtung ²⁾		Zuzug	Über- nahme ³⁾		Aufgabe ⁴⁾		Fortzug	Über- gabe ⁵⁾
			ins- gesamt	darunter Betriebs- gründung				ins- gesamt	darunter Betriebs- aufgabe		
Regierungsbezirk Niederbayern											
Kreisfreie Städte											
261	Landshut	44	27	6	6	11	55	31	6	13	11
262	Passau	47	43	10	1	3	53	43	9	6	4
263	Straubing	31	27	4	4	-	31	27	6	4	-
	Zusammen	122	97	20	11	14	139	101	21	23	15
Landkreise											
271	Deggendorf	83	67	16	11	5	56	42	11	11	3
272	Freyung-Grafenau	40	38	5	1	1	41	39	5	-	2
273	Kelheim	82	65	13	14	3	84	68	14	12	4
274	Landshut	132	101	19	23	8	95	74	8	16	5
275	Passau	142	115	21	16	11	111	84	13	13	14
276	Regen	36	29	5	4	3	43	37	7	2	4
277	Rottal-Inn	91	66	8	19	6	70	57	11	10	3
278	Straubing-Bogen	90	55	4	5	30	95	43	5	5	47
279	Dingolfing-Landau	55	43	7	8	4	46	36	8	8	2
	Zusammen	751	579	98	101	71	641	480	82	77	84
2	Niederbayern	873	676	118	112	85	780	581	103	100	99
Regierungsbezirk Oberpfalz											
Kreisfreie Städte											
361	Amberg	36	25	6	4	7	33	23	1	3	7
362	Regensburg	135	107	30	10	18	94	65	23	16	13
363	Weiden i.d.OPf.	27	18	4	3	6	24	18	7	3	3
	Zusammen	198	150	40	17	31	151	106	31	22	23
Landkreise											
371	Amberg-Weizsach	75	66	11	8	1	87	81	18	4	2
372	Cham	75	63	11	2	10	67	44	9	9	14
373	Neumarkt i.d.OPf.	79	60	10	13	6	68	51	5	13	4
374	Neustadt a.d.Waldnaab	53	41	8	8	4	38	32	8	4	2
375	Regensburg	127	101	13	25	1	116	86	11	24	6
376	Schwandorf	89	78	14	8	3	73	65	13	7	1
377	Tirschenreuth	35	31	3	3	1	37	35	5	2	-
	Zusammen	533	440	70	67	26	486	394	69	63	29
3	Oberpfalz	731	590	110	84	57	637	500	100	85	52

¹⁾ Ohne Automatenaufsteller und Reisegewerbe. - ²⁾ Neugründung und Umwandlung ohne Zuzug aus dem Bereich einer anderen Gewerbeanmeldebehörde. - ³⁾ Z.B. Kauf, Gesellschaftereintritt, Rechtsformänderung. - ⁴⁾ Vollständige Aufgabe und Umwandlung ohne Fortzug in den Bereich einer anderen Gewerbeanmeldebehörde. - ⁵⁾ Z.B. Verkauf, Gesellschafteraustritt, Rechtsformänderung.

Noch: 8. Gewerbeanmeldungen und -abmeldungen in Bayern im Juli 2015 nach Kreisen

Schl.- Nr.	Gebiet	Gewerbeanmeldungen ¹⁾					Gewerbeabmeldungen ¹⁾				
		ins- gesamt	davon				ins- gesamt	davon			
			Neuerrichtung ²⁾		Zuzug	Über- nahme ³⁾		Aufgabe ⁴⁾		Fortzug	Über- gabe ⁵⁾
			ins- gesamt	darunter Betriebs- gründung				ins- gesamt	darunter Betriebs- aufgabe		
Regierungsbezirk Oberfranken											
Kreisfreie Städte											
461	Bamberg	73	58	20	12	3	54	45	9	7	2
462	Bayreuth	64	55	13	4	5	75	62	12	5	8
463	Coburg	21	19	4	2	-	26	22	5	4	-
464	Hof	30	29	12	1	-	22	15	7	2	5
	Zusammen	188	161	49	19	8	177	144	33	18	15
Landkreise											
471	Bamberg	84	60	12	10	14	85	66	6	10	9
472	Bayreuth	67	54	10	10	3	59	52	15	7	-
473	Coburg	34	29	4	2	3	33	23	5	7	3
474	Forchheim	63	49	8	8	6	54	38	6	12	4
475	Hof	56	40	4	5	11	50	47	12	1	2
476	Kronach	38	29	8	6	3	27	23	6	3	1
477	Kulmbach	38	31	8	4	3	50	46	15	2	2
478	Lichtenfels	41	36	10	4	1	26	23	6	2	1
479	Wunsiedel i.Fichtelgebirge	30	27	10	2	1	33	30	6	3	-
	Zusammen	451	355	74	51	45	417	348	77	47	22
4	Oberfranken	639	516	123	70	53	594	492	110	65	37
Regierungsbezirk Mittelfranken											
Kreisfreie Städte											
561	Ansbach	31	23	2	2	6	32	25	3	3	4
562	Erlangen	77	62	17	8	7	75	47	15	27	1
563	Fürth	129	102	13	13	14	107	86	17	13	8
564	Nürnberg	402	342	64	23	37	398	332	62	34	32
565	Schwabach	28	22	8	4	2	27	24	5	3	-
	Zusammen	667	551	104	50	66	639	514	102	80	45
Landkreise											
571	Ansbach	90	67	7	10	13	84	56	13	14	14
572	Erlangen-Höchstadt	72	55	9	12	5	62	46	9	11	5
573	Fürth	85	65	15	12	8	98	69	13	18	11
574	Nürnberger Land	108	85	11	19	4	93	72	17	16	5
575	Neustadt a.d.Aisch-Bad Windsheim	59	49	3	6	4	48	38	6	6	4
576	Roth	81	61	6	13	7	53	42	10	8	3
577	Weißenburg-Gunzenhausen	56	48	4	6	2	57	49	9	4	4
	Zusammen	551	430	55	78	43	495	372	77	77	46
5	Mittelfranken	1 218	981	159	128	109	1 134	886	179	157	91

¹⁾ Ohne Automatenaufsteller und Reisegewerbe. - ²⁾ Neugründung und Umwandlung ohne Zuzug aus dem Bereich einer anderen Gewerbeanmeldebehörde. - ³⁾ Z.B. Kauf, Gesellschaftereintritt, Rechtsformänderung. - ⁴⁾ Vollständige Aufgabe und Umwandlung ohne Fortzug in den Bereich einer anderen Gewerbeanmeldebehörde. - ⁵⁾ Z.B. Verkauf, Gesellschafteraustritt, Rechtsformänderung.

Noch: 8. Gewerbeanmeldungen und -abmeldungen in Bayern im Juli 2015 nach Kreisen

Schl.- Nr.	Gebiet	Gewerbeanmeldungen ¹⁾					Gewerbeabmeldungen ¹⁾				
		ins- gesamt	davon				ins- gesamt	davon			
			Neuerrichtung ²⁾		Zuzug	Über- nahme ³⁾		Aufgabe ⁴⁾		Fortzug	Über- gabe ⁵⁾
			ins- gesamt	darunter Betriebs- gründung				ins- gesamt	darunter Betriebs- aufgabe		
Regierungsbezirk Unterfranken											
Kreisfreie Städte											
661	Aschaffenburg	67	56	8	11	-	54	43	9	10	1
662	Schweinfurt	46	37	13	7	2	40	33	9	5	2
663	Würzburg	106	93	24	6	7	94	72	11	11	11
	Zusammen	219	186	45	24	9	188	148	29	26	14
Landkreise											
671	Aschaffenburg	153	115	33	29	9	143	108	27	25	10
672	Bad Kissingen	60	48	13	5	7	53	44	8	4	5
673	Rhön-Grabfeld	52	46	13	2	4	40	33	5	2	5
674	Haßberge	47	39	4	8	-	44	37	13	7	-
675	Kitzingen	59	47	14	5	7	52	40	8	7	5
676	Miltenberg	91	72	16	15	4	72	59	14	8	5
677	Main-Spessart	83	69	12	7	7	80	57	11	16	7
678	Schweinfurt	58	41	2	17	-	42	28	4	12	2
679	Würzburg	114	80	11	24	10	107	79	15	16	12
	Zusammen	717	557	118	112	48	633	485	105	97	51
6	Unterfranken	936	743	163	136	57	821	633	134	123	65
Regierungsbezirk Schwaben											
Kreisfreie Städte											
761	Augsburg	280	242	50	27	11	220	163	29	30	27
762	Kaufbeuren	27	25	5	2	-	25	23	8	2	-
763	Kempten (Allgäu)	55	34	9	12	9	51	39	5	7	5
764	Memmingen	27	18	2	5	4	31	21	6	7	3
	Zusammen	389	319	66	46	24	327	246	48	46	35
Landkreise											
771	Aichach-Friedberg	90	71	12	12	7	92	65	17	13	14
772	Augsburg	218	167	32	44	7	172	134	20	29	9
773	Dillingen a.d.Donau	55	43	3	6	6	57	48	9	4	5
774	Günzburg	98	76	23	12	10	85	66	13	10	9
775	Neu-Ulm	122	96	24	19	7	104	83	8	17	4
776	Lindau (Bodensee)	69	49	8	13	7	55	43	7	7	5
777	Ostallgäu	80	59	10	13	8	92	66	10	17	9
778	Unterallgäu	104	81	10	14	9	84	63	12	16	5
779	Donau-Ries	71	59	7	8	4	68	50	14	6	12
780	Oberallgäu	108	80	15	15	13	111	82	17	21	8
	Zusammen	1 015	781	144	156	78	920	700	127	140	80
7	Schwaben	1 404	1 100	210	202	102	1 247	946	175	186	115

¹⁾ Ohne Automatenaufsteller und Reisegewerbe. - ²⁾ Neugründung und Umwandlung ohne Zuzug aus dem Bereich einer anderen Gewerbeanmeldebehörde. - ³⁾ Z.B. Kauf, Gesellschaftereintritt, Rechtsformänderung. - ⁴⁾ Vollständige Aufgabe und Umwandlung ohne Fortzug in den Bereich einer anderen Gewerbeanmeldebehörde. - ⁵⁾ Z.B. Verkauf, Gesellschafteraustritt, Rechtsformänderung.

Aktuelle
Veröffentlichungen
unter
q.bayern.de/webshop



Statistisches Jahrbuch für Bayern 2014

Das Statistische Jahrbuch für Bayern ist das Standardwerk der amtlichen Statistik in Bayern seit 1894. Umfassend und informativ bietet es jährlich die aktuellsten Statistikdaten über Land, Leben, Leute, Politik, Wissenschaft und Wirtschaft in Bayern an.

Auf über 600 Seiten enthält es die wichtigsten Ergebnisse aller amtlichen Statistiken – in Form von Tabellen, Graphiken oder Karten – zum Teil mit langjährigen Vergleichsdaten und Zeitreihen. Ebenso werden ausgewählte wichtige Strukturdaten für Regierungsbezirke, kreisfreie Städte und Landkreise sowie Regionen Bayerns, aber auch für alle Bundesländer und die EU-Mitgliedstaaten dargestellt. Daten aus Statistiken anderer Dienststellen und Organisationen vervollständigen das Angebot.



Preise

Buch 39,00 € | CD-ROM (PDF) 12,00 € | Buch+CD-ROM 46,00 €



Bayern Daten 2014

Die Bayern Daten sind ein kleiner Auszug aus dem Statistischen Jahrbuch. Auf ca. 30 Seiten sind die wichtigsten bayerischen Strukturdaten aus Wirtschaft, Gesellschaft und Politik in Tabellen und Grafiken dargestellt.

Preise

Heft 0,55 € | Datei kostenlos

Bayerisches Landesamt für Statistik – Vertrieb, St.-Martin-Straße 47, 81541 München
Telefon 089 2119-3205 | Telefax 089 2119-3457 | vertrieb@statistik.bayern.de