



Statistische Berichte

Gewerbeanzeigen in Bayern im August 2015



D I 2 m 8/2015
Hrsg. im Oktober 2015
Bestellnr. D1201C 201508

Zeichenerklärung

- 0 mehr als nichts, aber weniger als die Hälfte der kleinsten in der Tabelle nachgewiesenen Einheit
- nichts vorhanden oder keine Veränderung
- / keine Angaben, da Zahlen nicht sicher genug
- Zahlenwert unbekannt, geheimzuhalten oder nicht rechenbar
- ... Angabe fällt später an
- X Tabellenfach gesperrt, da Aussage nicht sinnvoll
- () Nachweis unter dem Vorbehalt, dass der Zahlenwert erhebliche Fehler aufweisen kann
- p vorläufiges Ergebnis
- r berichtigtes Ergebnis
- s geschätztes Ergebnis
- D Durchschnitt
- ≙ entspricht

Auf- und Abrunden

Im Allgemeinen ist ohne Rücksicht auf die Endsummen auf- bzw. abgerundet worden. Deshalb können sich bei der Summierung von Einzelangaben geringfügige Abweichungen zu den ausgewiesenen Endsummen ergeben. Bei der Aufgliederung der Gesamtheit in Prozent kann die Summe der Einzelwerte wegen Rundens vom Wert 100 % abweichen. Eine Abstimmung auf 100 % erfolgt im Allgemeinen nicht.

Publikationsservice

Das Bayerische Landesamt für Statistik veröffentlicht jährlich über 400 Publikationen. Das aktuelle Veröffentlichungsverzeichnis ist im Internet als Datei verfügbar, kann aber auch als Druckversion kostenlos zugesandt werden.

Kostenlos

ist der Download der meisten Veröffentlichungen, z.B. von Statistischen Berichten (PDF- oder Excel-Format).




Kostenpflichtig

sind alle Printversionen (auch von Statistischen Berichten), Datenträger und ausgewählte Dateien (z.B. von Verzeichnissen, von Beiträgen, vom Jahrbuch).

Newsletter Veröffentlichungen

Die Themenbereiche können individuell ausgewählt werden. Über Neuerscheinungen wird aktuell informiert.

Webshop

 Alle Veröffentlichungen sind im Internet
 verfügbar unter
 www.statistik.bayern.de/veroeffentlichungen

Impressum

Statistische Berichte

bieten in tabellarischer Form neuestes Zahlenmaterial der jeweiligen Erhebung. Dieses wird, soweit erforderlich, methodisch erläutert und kurz kommentiert.

Herausgeber, Druck und Vertrieb

Bayerisches Landesamt für Statistik
St.-Martin-Str. 47
81541 München

Papier

Gedruckt auf umweltfreundlichem Papier, chlorfrei gebleicht.

Vertrieb

E-Mail vertrieb@statistik.bayern.de
Telefon 089 2119-3205
Telefax 089 2119-3457

Auskunftsdienst

E-Mail info@statistik.bayern.de
Telefon 089 2119-3218
Telefax 089 2119-13580

© Bayerisches Landesamt für Statistik, München 2015
Vervielfältigung und Verbreitung, auch auszugsweise, mit Quellenangabe gestattet.

Hinweis: Diese Druckschrift wird im Rahmen der Öffentlichkeitsarbeit der Bayerischen Staatsregierung herausgegeben. Sie darf weder von Parteien noch von Wahlwerbern oder Wahlhelfern im Zeitraum von fünf Monaten vor einer Wahl zum Zwecke der Wahlwerbung verwendet werden. Dies gilt für Landtags-, Bundestags-, Kommunal- und Europawahlen. Missbräuchlich ist während dieser Zeit insbesondere die Verteilung auf Wahlveranstaltungen, an Informationsständen der Parteien sowie das Einlegen, Aufdrucken und Aufkleben parteipolitischer Informationen oder Werbemittel. Untersagt ist gleichfalls die Weitergabe an Dritte zum Zwecke der Wahlwerbung. Auch ohne zeitlichen Bezug zu einer bevorstehenden Wahl darf die Druckschrift nicht in einer Weise verwendet werden, die als Parteinahme der Staatsregierung zugunsten einzelner politischer Gruppen verstanden werden könnte. Den Parteien ist es gestattet, die Druckschrift zur Unterrichtung ihrer eigenen Mitglieder zu verwenden.

Inhaltsverzeichnis

Vorbemerkungen	4
1. Gewerbeanmeldungen und -abmeldungen in Bayern seit 2006	6
2. Gewerbeanmeldungen in Bayern im August 2015 nach Wirtschaftsabschnitten und ausgewählten Wirtschaftsabteilungen	7
3. Gewerbeanmeldungen in Bayern im August 2015 nach Art der Niederlassung und Rechtsform	8
4. Neugründungen sowie Gewerbetreibende in Bayern im August 2015 nach Wirtschaftsabschnitten und ausgewählten Wirtschaftsabteilungen	9
5. Gewerbeabmeldungen in Bayern im August 2015 nach Wirtschaftsabschnitten und ausgewählten Wirtschaftsabteilungen	10
6. Gewerbeabmeldungen in Bayern im August 2015 nach Art der Niederlassung und Rechtsform	11
7. Vollständige Aufgaben sowie Gewerbetreibende in Bayern im August 2015 nach Wirtschaftsabschnitten und ausgewählten Wirtschaftsabteilungen	12
8. Gewerbeanmeldungen und -abmeldungen in Bayern im August 2015 nach Kreisen	13

Vorbemerkungen

Die Gewerbeanzeigenstatistik wird seit 1996 bundeseinheitlich durchgeführt. Sie informiert über das Gewerbeldegeschehen u.a. nach Rechtsformen, Wirtschaftszweigen sowie nach der Staatsangehörigkeit der Gewerbetreibenden. Ab Januar 2003 erlaubt eine Änderung der Gewerbeordnung zusätzliche Fragestellungen und detailliertere Antwortmöglichkeiten, die insbesondere eine genauere Darstellung des Gründungs- und Stilllegungsgeschehens ermöglichen.

Rechtsgrundlage

Rechtsgrundlage für eine bundeseinheitliche Auswertung der Gewerbeanzeigen ist die Gewerbeordnung (§ 14) in der Fassung der Bekanntmachung vom 22. Februar 1999 (BGBl I S. 202), in Verbindung mit dem Gesetz über die Statistik für Bundeszwecke (Bundesstatistikgesetz – BStatG) vom 22. Januar 1987 (BGBl I S. 462, 565), jeweils in der aktuellen Fassung.

Berichtskreis

Die Auskunftspflicht betrifft den Gewerbetreibenden (d.h. die das Gewerbe ausübende natürliche oder juristische Person), der nach § 14 der Gewerbeordnung (GewO) jedes stehende Gewerbe oder den Betrieb einer Zweigniederlassung oder einer unselbständigen Zweigstelle beim örtlich zuständigen Gewerbeamt anzeigen muss. Dieser Anzeigepflicht ist mit drei verschiedenen Formularen nachzukommen, unterschieden nach Anmeldung, Ummeldung oder Abmeldung. Statistisch ausgewertet werden die Kopien dieser Anzeigen, die den Statistischen Landesämtern monatlich von den Gewerbeämtern übermittelt werden.

Als Gewerbe gilt jede erlaubte selbstständige Tätigkeit, die auf Dauer angelegt ist und mit der Absicht der Gewinnerzielung betrieben wird. Die Tätigkeiten, die der Gewerbeordnung unterliegen, regelt § 6 GewO. Ausgenommen von der Anzeigepflicht sind die so genannten Urproduktionen (Land- und Forstwirtschaft, Fischerei, Garten- und Weinbau sowie Bergbau), die freien Berufe (z.B. Ärzte, Rechtsanwälte, Notare, Wirtschaftsprüfer, wissenschaftliche und künstlerische oder schriftstellerische Tätigkeiten), Versicherungsunternehmen und die Verwaltung eigenen Vermögens. Wird aber eine dieser nichtgewerblichen Tätigkeiten in Verbindung mit einer Gewerbetätigkeit ausgeübt, kommen die allgemeinen Bestimmungen der GewO zur Anwendung.

Hinweise

Mit Einführung des „Ersten Gesetzes zum Abbau bürokratischer Hemmnisse insbesondere in der mittelständischen Wirtschaft“ vom 22. August 2006 (BGBl I S. 1970) wurde die Auswertung der Gewerbeummeldungen ab Berichtsmontat September 2006 eingestellt.

Bei der Interpretation der Ergebnisse ist zu beachten, dass nicht in jedem Fall einer Gewerbeanmeldung auch die tatsächliche Ausübung des Gewerbes folgt. Auch Übernahmen und örtliche Verlagerungen bestehender Betriebe werden als Anmeldungen gezählt, ebenso wie z.B. der Gesellschaftereintritt. Somit sind Gewerbeanmeldungen nur zum Teil mit Neuerrichtungen oder Existenzgründungen gleichzusetzen. Hinsichtlich der Gewerbeabmeldungen ist zu beachten, dass nicht alle Abmeldungen sofort nach der Einstellung der wirtschaftlichen Tätigkeit erfolgen. Die Abmeldungen sind damit in der Regel untererfasst.

Soweit Meldungen der Gewerbeämter im Statistischen Landesamt verspätet eingehen (aus organisatorischen und/oder technischen Gründen), sind diese nicht verloren, sondern fließen in das Statistikergebnis des nächstmöglichen Berichtsmonats ein. Dies führt ggf. zwar zu einer eingeschränkten Vergleichbarkeit entsprechender Kreisergebnisse; da es sich allerdings um Ausnahmefälle handelt, wird bei der Ergebnisdarstellung auf explizite Hinweise verzichtet.

Definitionen

Gewerbeanmeldung: Gründe für eine Anmeldung sind

- die Neuerrichtung eines Betriebes durch Neugründung oder Umwandlung (z.B. Verschmelzung, Spaltung)
- der Zuzug eines Betriebes aus einer anderen Gemeinde (auch innerhalb des Zuständigkeitsbereiches eines Landratsamts)
- die Übernahme eines bereits bestehenden Betriebes durch Rechtsformwechsel, Gesellschaftereintritt oder Erbfolge/Kauf/Pacht.

Neuerrichtung: Zur Neuerrichtung zählen die erstmalige Anmeldung eines Gewerbebetriebes als Hauptniederlassung, Zweigniederlassung oder unselbständige Zweigstelle (= Betriebsgründung), die Anmeldung als Neuerrichtung eines Kleingewerbetreibenden bzw. einer Nebentätigkeit (= sonstige Neugründung) sowie Gründungen nach dem Umwandlungsgesetz.

Betriebsgründung: Neugründungen von Betrieben als Hauptniederlassungen, Zweigniederlassungen oder unselbständige Zweigstellen durch juristische Personen, Personengesellschaften oder natürliche Personen (Einzelunternehmer). Bei einer natürlichen Person, die eine Hauptniederlassung anmeldet, ist Voraussetzung, dass sie entweder in das Handelsregister eingetragen ist oder aber eine Handwerkskarte besitzt oder mindestens einen Arbeitnehmer beschäftigt. Bei den Betriebsgründungen kann eine größere wirtschaftliche Bedeutung vermutet werden.

Hauptniederlassung: Mittelpunkt des Geschäftsverkehrs eines Betriebes, der sich bei Personengesellschaften und juristischen Personen am Sitz des Unternehmens befindet. Er kann auch in der Wohnung des Gewerbetreibenden liegen.

Zweigniederlassung: Betrieb mit selbständiger Organisation, selbständigen Betriebsmitteln und gesonderter Buchführung, dessen Leiter Geschäfte selbständig abzuschließen und durchzuführen befugt sind.

Unselbständige Zweigstelle: Feste örtliche Anlagen oder Einrichtungen, die der Ausübung eines stehenden Gewerbes dienen (z.B. Auslieferungslager), jedoch nicht die Bedingungen der Zweigniederlassung erfüllen.

Sonstige Neugründung: Neugründungen im Nebenerwerb und Neugründungen von Hauptniederlassungen durch Kleingewerbetreibende, die nach Art und Weise keinen in kaufmännischer Weise eingerichteten Geschäftsbetrieb erfordern. Der Kleingewerbetreibende ist nicht im Handelsregister eingetragen, besitzt keine Handwerkskarte und beschäftigt keine Arbeitnehmer.

Umwandlung: Die Umwandlung nach dem Umwandlungsgesetz umfasst

- die Verschmelzung mehrerer Unternehmen zu einem Unternehmen (der übertragende Rechtsträger erlischt)
- die Aufspaltung eines Unternehmens in mehrere Unternehmen (Umkehrung der Verschmelzung) sowie
- die Aufspaltung oder Ausgliederung von Unternehmensteilen mit dem Ziel der Neugründung (der abspaltende Rechtsträger bleibt bestehen).

Nicht zu den Umwandlungen zählen Rechtsformwechsel, bei denen der neue und der alte Rechtsträger identisch sind.

Zuzug: Verlagerung eines bereits bestehenden Betriebes aus dem Bereich einer anderen Gewerbemeldebehörde.

Übernahme: Subsumiert sind hier die Meldegründe Kauf oder Pacht eines Unternehmens, der Eintritt der Erbfolge, Rechtsformänderungen sowie Gesellschaftereintritte.

Personengesellschaft: Hier sind alle geschäftsführungsberechtigten Gesellschafter die Gewerbetreibenden, nicht dagegen die Personengesellschaft als solche, weil diese keine eigene Rechtspersönlichkeit besitzt. Zu den Personengesellschaften zählen die Gesellschaft des bürgerlichen Rechts (GbR bzw. BGB-Gesellschaft), die offene Handelsgesellschaft (OHG) sowie die Kommanditgesellschaft (KG).

Juristische Person: Hierbei handelt es sich beispielsweise um eine Gesellschaft mit beschränkter Haftung (GmbH), eine Aktiengesellschaft (AG), eine eingetragene Genossenschaft (eG) oder einen eingetragenen Verein (eV).

Gewerbeabmeldung: Gründe für eine Abmeldung sind

- die Aufgabe eines Betriebes durch vollständige Aufgabe oder Umwandlung (z.B. Verschmelzung, Spaltung)
- der Fortzug eines Betriebes in eine andere Gemeinde (auch innerhalb des Zuständigkeitsbereichs eines Landratsamts)
- die Übergabe eines weiterhin bestehenden Betriebes durch Rechtsformwechsel, Gesellschafteraustritt oder Erbfolge/Verkauf/Verpachtung.

Wirtschaftszweigsystematik

Die Ergebnisse der Gewerbeanzeigenstatistik werden seit Anfang 2008 nach der Klassifikation der Wirtschaftszweige, Ausgabe 2008 (WZ 2008) dargestellt.

1. Gewerbebeanmeldungen und -abmeldungen in Bayern seit 2006

Jahr / Monat	Gewerbebeanmeldungen ¹⁾				Gewerbeabmeldungen ¹⁾			
	insgesamt	und zwar			insgesamt	und zwar		
		Neuerichtung	Neugründung	Betriebsgründung		Aufgabe	vollständige Aufgabe	Betriebsaufgabe
Anzahl								
2006	146 463	120 537	119 725	24 953	113 657	86 964	86 173	18 369
2007	142 885	116 532	115 618	24 167	113 734	86 242	85 426	17 800
2008	143 103	116 871	116 189	24 411	116 132	89 136	88 397	19 269
2009	150 666	123 913	122 981	26 794	117 850	89 163	88 172	20 049
2010	150 264	123 398	122 834	27 017	117 107	88 067	87 335	19 804
2011	143 823	116 008	115 538	26 231	116 208	86 920	86 243	19 038
2012	131 857	104 118	103 739	24 186	115 593	86 725	86 131	19 578
2013	129 998	103 022	102 591	22 179	111 336	84 390	83 799	18 359
2014	125 730	98 794	98 298	20 798	112 958	85 606	84 926	17 228
2014 Januar	14 919	11 210	11 159	2 457	15 467	11 770	11 696	2 463
Februar	11 070	8 781	8 736	1 963	9 556	7 262	7 216	1 540
März	11 292	8 960	8 944	1 911	9 152	6 885	6 849	1 476
April	10 603	8 492	8 458	1 853	8 383	6 236	6 195	1 281
Mai	10 060	8 034	7 969	1 636	8 021	5 847	5 771	1 283
Juni	9 373	7 341	7 321	1 518	7 740	5 766	5 740	1 242
Juli	10 474	8 358	8 312	1 654	9 001	6 754	6 712	1 319
August	9 471	7 527	7 481	1 537	7 838	5 820	5 769	1 130
September	10 105	7 964	7 925	1 574	8 324	6 307	6 228	1 197
Oktober	10 575	8 420	8 338	1 626	9 053	6 791	6 679	1 249
November	9 685	7 629	7 592	1 697	9 049	6 965	6 898	1 403
Dezember	8 103	6 078	6 063	1 372	11 374	9 203	9 173	1 645
2015 Januar	13 725	10 218	10 172	2 289	13 768	10 169	10 111	2 060
Februar	10 258	8 032	7 978	1 780	9 160	6 851	6 790	1 386
März	11 966	9 438	9 398	2 173	9 982	7 389	7 322	1 618
April	10 579	8 361	8 322	1 844	8 167	6 122	6 088	1 389
Mai	9 172	7 273	7 231	1 626	7 142	5 326	5 292	1 090
Juni	10 039	7 980	7 929	1 707	8 343	6 240	6 170	1 352
Juli	10 192	8 025	7 982	1 632	9 142	6 838	6 784	1 378
August	9 058	7 128	7 084	1 573	7 648	5 686	5 642	1 120
September								
Oktober								
November								
Dezember								
Veränderungen in % gegenüber dem Vorjahr								
2006	- 1,9	- 2,7	- 2,9	1,0	1,3	1,4	1,3	- 0,9
2007	- 2,4	- 3,3	- 3,4	- 3,1	0,1	- 0,8	- 0,9	- 3,1
2008	0,2	0,3	0,5	1,0	2,1	3,4	3,5	8,3
2009	5,3	6,0	5,8	9,8	1,5	0,0	- 0,3	4,0
2010	- 0,3	- 0,4	- 0,1	0,8	- 0,6	- 1,2	- 0,9	- 1,2
2011	- 4,3	- 6,0	- 5,9	- 2,9	- 0,8	- 1,3	- 1,3	- 3,9
2012	- 8,3	- 10,2	- 10,2	- 7,8	- 0,5	- 0,2	- 0,1	2,8
2013	- 1,4	- 1,1	- 1,1	- 8,3	- 3,7	- 2,7	- 2,7	- 6,2
2014	- 3,3	- 4,1	- 4,2	- 6,2	1,5	1,4	1,3	- 6,2
2015 Januar	- 8,0	- 8,8	- 8,8	- 6,8	- 11,0	- 13,6	- 13,6	- 16,4
Februar	- 7,3	- 8,5	- 8,7	- 9,3	- 4,1	- 5,7	- 5,9	- 10,0
März	6,0	5,3	5,1	13,7	9,1	7,3	6,9	9,6
April	- 0,2	- 1,5	- 1,6	- 0,5	- 2,6	- 1,8	- 1,7	8,4
Mai	- 8,8	- 9,5	- 9,3	- 0,6	- 11,0	- 8,9	- 8,3	- 15,0
Juni	7,1	8,7	8,3	12,5	7,8	8,2	7,5	8,9
Juli	- 2,7	- 4,0	- 4,0	- 1,3	1,6	1,2	1,1	4,5
August	- 4,4	- 5,3	- 5,3	2,3	- 2,4	- 2,3	- 2,2	- 0,9
September								
Oktober								
November								
Dezember								

¹⁾ Ohne Automatenaufsteller und Reisegewerbe.

2. Gewerbeanmeldungen in Bayern im August 2015 nach Wirtschaftsabschnitten und ausgewählten Wirtschaftsabteilungen

Nr. der Klassifikation ¹⁾	Wirtschaftszweig (H.v. = Herstellung von E.v. = Erbringung von)	Gewerbeanmeldungen insgesamt ²⁾	davon							
			Neuerrichtung			Zuzug	Übernahme			
			insgesamt	davon			insgesamt	davon		
				Neugründung	Umwandlung			Rechtsformwechsel	Gesellschaftereintritt	Erbfolge/Kauf/Pacht
A	Land- u. Forstwirtschaft, Fischerei	82	58	58	-	11	13	2	10	1
B	Bergbau u. Gewinnung v. Steinen u. Erden	7	4	4	-	2	1	1	-	-
C	Verarbeitendes Gewerbe	527	410	407	3	87	30	11	6	13
10	dar. H.v. Nahrungs- u. Futtermitteln	56	47	47	-	3	6	-	-	6
11	Getränkeherstellung	9	8	8	-	-	1	-	-	1
13	H.v. Textilien	43	37	37	-	5	1	4	-	-
14	H.v. Bekleidung	34	29	29	-	5	-	-	-	-
16	H.v. Holz-, Flecht-, Korb- u. Korkwaren (ohne Möbel)	27	20	20	-	6	1	-	-	1
18	H.v. Druckerzeugnissen; Vervielfältigung v. bespielten Ton-, Bild- u. Datenträgern	38	30	30	-	7	1	1	-	-
25	H.v. Metallerzeugnissen	64	45	45	-	10	9	3	5	1
26	H.v. DV-Geräten, elektron. u. optischen Erzeugnissen	20	11	11	-	9	-	-	-	-
27	H.v. elektrischen Ausrüstungen	21	15	15	-	4	2	2	-	-
28	Maschinenbau	24	15	15	-	8	1	-	1	-
29	H.v. Kraftwagen u. Kraftwagenteilen	3	3	3	-	-	-	-	-	-
31	H.v. Möbeln	16	11	11	-	2	3	1	1	2
D	Energieversorgung	128	109	109	-	8	11	3	1	7
E	Wasserversorgung; Abwasser- u. Abfallentsorgung u. Beseitigung v. Umweltverschmutzungen	5	2	2	-	1	2	-	1	1
F	Baugewerbe	1 227	936	933	3	171	120	15	98	7
41	dav. Hochbau	60	49	49	-	8	3	1	-	2
42	Tiefbau	9	9	9	-	-	-	-	-	-
43	vorbereitende Baustellenarbeiten, Bauinstallation u. sonstiges Ausbaugewerbe	1 158	878	875	3	163	117	14	98	5
G	Handel; Instandhaltung u. Reparatur v. Kfz	1 860	1 497	1 479	18	231	132	36	10	86
45	dav. Handel mit Kfz; Instandhaltung u. Reparatur v. Kfz	279	214	213	1	46	19	5	2	12
46	Großhandel (ohne Handel mit Kfz)	395	318	312	6	64	13	5	2	6
47	Einzelhandel (ohne Handel mit Kfz)	1 186	965	954	11	121	100	26	6	68
H	Verkehr u. Lagerei	262	212	212	-	28	22	3	4	15
49	dar. Landverkehr u. Transport in Rohrfernleitungen	147	110	110	-	19	18	2	2	14
53	Post-, Kurier- u. Expressdienste	61	57	57	-	2	2	-	2	-
I	Gastgewerbe	592	385	384	1	12	195	11	14	170
55	dav. Beherbergung	66	45	45	-	-	21	3	1	17
56	Gastronomie	526	340	339	1	12	174	8	13	153
J	Information u. Kommunikation	429	332	326	6	85	12	4	3	5
58	dar. Verlagswesen	37	24	24	-	11	2	1	-	1
61	Telekommunikation	14	12	12	-	1	1	-	-	1
62	E.v. Dienstleistungen der Informationstechnologie	267	212	207	5	50	5	2	2	1
63	Informationsdienstleistungen	67	49	48	1	16	2	-	-	2
K	E.v. Finanz- u. Versicherungsdienstleistungen	307	217	216	1	82	8	6	-	2
66	dar. mit Finanz- u. Versicherungsdienstleistungen verbundene Tätigkeiten	218	152	152	-	61	5	3	-	2
L	Grundstücks- u. Wohnungswesen	225	173	170	3	46	6	3	1	2
M	E.v. freiberuflichen, wissenschaftlichen u. technischen Dienstleistungen	994	805	802	3	173	16	5	3	8
70	dar. Verwaltung u. Führung v. Unternehmen u. Betrieben; Unternehmensberatung	266	202	201	1	59	5	3	-	2
73	Werbung u. Marktforschung	216	186	186	-	24	6	2	1	3
N	E.v. sonstigen wirtschaftlichen Dienstleistungen	1 044	856	850	6	161	27	10	9	8
77	dar. Vermietung v. beweglichen Sachen	71	57	56	1	12	2	1	-	1
78	Vermittlung u. Überlassung v. Arbeitskräften	24	17	17	-	7	-	-	-	-
79	Reisebüros, -veranstalter u. E.v. sonstigen Reservierungsdienstleistungen	52	44	44	-	1	7	3	1	3
81	Gebäudebetreuung; Garten- u. Landschaftsbau	499	417	415	2	70	12	2	6	4
P	Erziehung u. Unterricht	204	173	173	-	27	4	1	1	2
Q	Gesundheits- u. Sozialwesen	152	127	127	-	21	4	2	-	2
R	Kunst, Unterhaltung u. Erholung	221	178	178	-	28	15	2	1	12
O + S	Öffentliche Verwaltung, Verteidigung; Sozialversicherung; E.v. sonstigen Dienstleistungen	792	654	654	-	99	39	2	11	26
A - S	Insgesamt	9 058	7 128	7 084	44	1 273	657	117	173	367

¹⁾ Klassifikation der Wirtschaftszweige, Ausgabe 2008 (WZ 2008), Kurzbezeichnung. - ²⁾ Ohne Automatenaufsteller und Reisegewerbe.

3. Gewerbeanmeldungen in Bayern im August 2015 nach Art der Niederlassung und Rechtsform

Lfd. Nr.	Art der Niederlassung Rechtsform Geschlecht Staatsangehörigkeit	Gewerbeanmeldungen insgesamt ¹⁾	davon							
			Neuerrichtung			Zuzug	Übernahme			
			insgesamt	davon			insgesamt	davon		
				Neugründung	Umwandlung			Rechtsformwechsel	Gesellschaftereintritt	Erbfolge/Kauf/Pacht
1	Insgesamt	9 058	7 128	7 084	44	1 273	657	117	173	367
Davon nach der Art der Niederlassung										
2	Hauptniederlassung	8 527	6 690	6 675	15	1 255	582	103	160	319
3	Zweigniederlassung	139	106	103	3	7	26	5	1	20
4	Unselbständige Zweigstelle	392	332	306	26	11	49	9	12	28
Davon nach der Rechtsform des Unternehmens										
5	Einzelunternehmen	6 788	5 506	5 502	4	967	315	34	-	281
6	Offene Handelsgesellschaft	48	27	27	-	8	13	7	3	3
7	Kommanditgesellschaft	54	36	36	-	5	13	4	7	2
8	Gesellschaft mit beschränkter Haftung & Co. KG	181	124	121	3	24	33	22	6	5
9	Gesellschaft des bürgerlichen Rechts	726	491	489	2	39	196	9	157	30
10	Aktiengesellschaft	33	26	22	4	7	-	-	-	-
11	Gesellschaft mit beschränkter Haftung	1 187	886	855	31	220	81	40	-	41
12	dar. Unternehmergesell. (haftungsbeschränkt)	131	118	118	-	8	5	4	-	1
13	Private Company Limited by Shares	5	4	4	-	1	-	-	-	-
14	Genossenschaft	1	1	1	-	-	-	-	-	-
15	Eingetragener Verein	12	9	9	-	-	3	-	-	3
16	Sonstige Rechtsformen	23	18	18	-	2	3	1	-	2
Darunter Einzelunternehmen nach dem Geschlecht des Inhabers										
17	Männlich	4 349	3 490	3 488	2	661	198	27	-	171
18	Weiblich	2 439	2 016	2 014	2	306	117	7	-	110
Darunter Einzelunternehmen nach ausgewählter Staatsangehörigkeit des Inhabers										
19	Deutschland	5 163	4 155	4 152	3	787	221	29	-	192
20	Rumänien	269	243	243	-	20	6	1	-	5
21	Polen	266	223	223	-	43	-	-	-	-
22	Türkei	153	118	118	-	16	19	1	-	18
23	Kroatien	114	95	95	-	15	4	-	-	4
24	Ungarn	97	83	83	-	13	1	-	-	1
25	Bulgarien	96	87	87	-	9	-	-	-	-
26	Italien	81	63	62	1	5	13	-	-	13
27	Österreich	60	49	49	-	8	3	-	-	3
28	Griechenland	43	40	40	-	1	2	-	-	2
29	Bosnien und Herzegowina	26	18	18	-	3	5	-	-	5
30	Serbien	24	20	20	-	4	-	-	-	-
31	Vietnam	24	15	15	-	-	9	-	-	9
32	Slowakei	20	14	14	-	4	2	-	-	2
33	Thailand	20	17	17	-	-	3	-	-	3
34	Kosovo	19	14	14	-	3	2	-	-	2
35	Tschechische Republik	18	15	15	-	2	1	-	-	1
36	Vereinigte Staaten, auch USA	17	12	12	-	3	2	1	-	1
37	China, einschl. Tibet	16	10	10	-	2	4	-	-	4
38	Russland	15	12	12	-	2	1	-	-	1
39	Spanien	14	14	14	-	-	-	-	-	-
40	EU-Staaten ²⁾	1 145	976	975	1	132	37	1	-	36

¹⁾ Ohne Automatenaufsteller und Reisegewerbe. - ²⁾ Ohne Deutschland.

**4. Neugründungen sowie Gewerbetreibende in Bayern im August 2015
nach Wirtschaftsabschnitten und ausgewählten Wirtschaftsabteilungen**

Nr. der Klassi- fikation ¹⁾	Wirtschaftszweig (H.v. = Herstellung von E.v. = Erbringung von)	Neugründungen						Gewerbetreibende ³⁾	
		ins- gesamt ²⁾	davon				ins- gesamt	darunter weiblich	
			Betriebsgründung		sonstige Neugründung				
			ins- gesamt	Haupt- nieder- lassung	Zweignieder- lassung/ unselbst. Zweigstelle	ins- gesamt			Neben- erwerb
A	Land- u. Forstwirtschaft, Fischerei	58					7	6	
B	Bergbau u. Gewinnung v. Steinen u. Erden	4	2	1	1	2	2	4	1
C	Verarbeitendes Gewerbe	407	92	66	26	315	251	445	148
10	dar. H.v. Nahrungs- u. Futtermitteln	47	22	15	7	25	21	53	15
11	Getränkeherstellung	8	1	-	1	7	6	12	3
13	H.v. Textilien	37	3	2	1	34	30	37	32
14	H.v. Bekleidung	29	3	2	1	26	22	30	24
16	H.v. Holz-, Flecht-, Korb- u. Korkwaren (ohne Möbel)	20	6	5	1	14	14	22	2
18	H.v. Druckerzeugnissen; Vielfältigung v. bespielten Ton-, Bild- u. Datenträgern	30	5	5	-	25	20	31	11
25	H.v. Metallerzeugnissen	45	11	7	4	34	25	54	3
26	H.v. DV-Geräten, elektron. u. optischen Erzeugnissen	11	6	4	2	5	1	12	1
27	H.v. elektrischen Ausrüstungen	15	5	4	1	10	8	18	-
28	Maschinenbau	15	11	9	2	4	-	18	1
29	H.v. Kraftwagen u. Kraftwagenteilen	3	1	1	-	2	1	3	-
31	H.v. Möbeln	11	1	1	-	10	9	12	1
D	Energieversorgung	109	24	21	3	85	73	122	25
E	Wasserversorgung; Abwasser- u. Abfallentsorgung u. Beseitigung v. Umweltverschmutzungen	2	1	1	-	1	-	2	-
F	Baugewerbe	933	208	195	13	725	206	1 138	41
41	dav. Hochbau	49	36	31	5	13	9	65	6
42	Tiefbau	9	5	4	1	4	4	10	1
43	vorbereitende Baustellenarbeiten, Bauinstallation u. sonstiges Ausbaugewerbe	875	167	160	7	708	193	1 063	34
G	Handel; Instandhaltung u. Reparatur v. Kfz	1 479	347	183	164	1 132	821	1 732	546
45	dav. Handel mit Kfz; Instandhaltung u. Reparatur v. Kfz	213	37	24	13	176	123	225	15
46	Großhandel (ohne Handel mit Kfz)	312	81	59	22	231	148	359	118
47	Einzelhandel (ohne Handel mit Kfz)	954	229	100	129	725	550	1 148	413
H	Verkehr u. Lagerei	212	46	24	22	166	74	224	29
49	dar. Landverkehr u. Transport in Rohrfernleitungen	110	17	10	7	93	39	113	16
53	Post-, Kurier- u. Expressdienste	57	10	4	6	47	23	57	9
I	Gastgewerbe	384	176	142	34	208	110	445	132
55	dav. Beherbergung	45	17	13	4	28	20	54	15
56	Gastronomie	339	159	129	30	180	90	391	117
J	Information u. Kommunikation	326	82	66	16	244	184	381	66
58	dar. Verlagswesen	24	3	3	-	21	13	27	8
61	Telekommunikation	12	6	4	2	6	1	14	2
62	E.v. Dienstleistungen der Informationstechnologie	207	57	45	12	150	120	240	39
63	Informationsdienstleistungen	48	7	6	1	41	31	58	15
K	E.v. Finanz- u. Versicherungsdienstleistungen	216	83	71	12	133	60	260	51
66	dar. mit Finanz- u. Versicherungsdienstleistungen verbundene Tätigkeiten	152	30	21	9	122	53	161	46
L	Grundstücks- u. Wohnungswesen	170	90	80	10	80	48	221	59
M	E.v. freiberuflichen, wissenschaftlichen u. technischen Dienstleistungen	802	176	142	34	626	455	932	287
70	dar. Verwaltung u. Führung v. Unternehmen u. Betrieben Unternehmensberatung	201	85	75	10	116	75	250	42
73	Werbung u. Marktforschung	186	12	11	1	174	138	191	99
N	E.v. sonstigen wirtschaftlichen Dienstleistungen	850	98	69	29	752	501	914	306
77	dar. Vermietung v. beweglichen Sachen	56	10	7	3	46	40	73	13
78	Vermittlung u. Überlassung v. Arbeitskräften	17	8	5	3	9	3	22	6
79	Reisebüros, -veranstalter u. E.v. sonstigen Reservierungsdienstleistungen	44	11	5	6	33	23	48	16
81	Gebäudebetreuung; Garten- u. Landschaftsbau	415	29	25	4	386	222	421	114
P	Erziehung u. Unterricht	173	26	13	13	147	112	178	91
Q	Gesundheits- u. Sozialwesen	127	25	20	5	102	71	139	88
R	Kunst, Unterhaltung u. Erholung	178	30	19	11	148	117	195	45
O + S	Öffentliche Verwaltung, Verteidigung; Sozialversicherung; E.v. sonstigen Dienstleistungen	654	60	45	15	594	382	671	468
A - S	Insgesamt	7 084	1 573	1 164	409	5 511	3 503	8 068	2 400

¹⁾ Klassifikation der Wirtschaftszweige, Ausgabe 2008 (WZ 2008), Kurzbezeichnung. - ²⁾ Ohne Automatenaufsteller und Reisegewerbe. - ³⁾ Anzeigepflichtige Personen, die eine Neugründung vorgenommen haben.

5. Gewerbeabmeldungen in Bayern im August 2015 nach Wirtschaftsabschnitten und ausgewählten Wirtschaftsabteilungen

Nr. der Klassifikation ¹⁾	Wirtschaftszweig (H.v. = Herstellung von E.v. = Erbringung von)	Gewerbeabmeldungen insgesamt ²⁾	davon							
			Aufgabe			Fortzug	Übergabe			
			insgesamt	vollständige Aufgabe	Umwandlung		insgesamt	Rechtsformwechsel	Gesellschafteraustritt	Erbfolge/Verkauf/Verpachtung
A	Land- u. Forstwirtschaft, Fischerei	72	37	36	1	8	27	-	27	-
B	Bergbau u. Gewinnung v. Steinen u. Erden	6	4	4	-	-	2	1	1	-
C	Verarbeitendes Gewerbe	407	288	280	8	77	42	19	8	15
10	dar. H.v. Nahrungs- u. Futtermitteln	62	46	45	1	4	12	3	-	9
11	Getränkeherstellung	4	1	1	-	-	3	2	-	1
13	H.v. Textilien	30	21	21	-	6	3	2	1	-
14	H.v. Bekleidung	27	22	22	-	4	1	-	1	-
16	H.v. Holz-, Flecht-, Korb- u. Korkwaren (ohne Möbel)	24	22	22	-	-	2	-	-	2
18	H.v. Druckerzeugnissen; Vervielfältigung v. bespielten Ton-, Bild- u. Datenträgern	27	14	14	-	11	2	2	-	-
25	H.v. Metallerzeugnissen	47	23	22	1	15	9	4	5	-
26	H.v. DV-Geräten, elektron. u. optischen Erzeugnissen	21	14	13	1	6	1	1	-	-
27	H.v. elektrischen Ausrüstungen	13	9	9	-	3	1	1	-	-
28	Maschinenbau	14	9	9	-	3	2	1	-	1
29	H.v. Kraftwagen u. Kraftwagenteilen	2	1	1	-	1	-	-	-	-
31	H.v. Möbeln	13	11	11	-	1	1	1	-	-
D	Energieversorgung	55	36	35	1	5	14	2	2	10
E	Wasserversorgung; Abwasser- u. Abfallentsorgung u. Beseitigung v. Umweltverschmutzungen	10	8	8	-	2	-	-	-	-
F	Baugewerbe	1 122	783	781	2	150	189	22	160	7
41	dav. Hochbau	55	41	40	1	10	4	3	-	1
42	Tiefbau	13	11	11	-	1	1	-	-	1
43	vorbereitende Baustellenarbeiten, Bauinstallation u. sonstiges Ausbaugewerbe	1 054	731	730	1	139	184	19	160	5
G	Handel; Instandhaltung u. Reparatur v. Kfz	1 668	1 286	1 277	9	232	150	46	30	74
45	dav. Handel mit Kfz; Instandhaltung u. Reparatur v. Kfz	228	168	167	1	36	24	10	8	6
46	Großhandel (ohne Handel mit Kfz)	360	273	269	4	72	15	7	4	4
47	Einzelhandel (ohne Handel mit Kfz)	1 080	845	841	4	124	111	29	18	64
H	Verkehr u. Lagerei	259	205	204	1	29	25	7	3	15
49	dar. Landverkehr u. Transport in Rohrfernleitungen	154	122	122	-	15	17	4	2	11
53	Post-, Kurier- u. Expressdienste	64	55	55	-	4	5	2	1	2
I	Gastgewerbe	607	465	465	-	19	123	19	13	91
55	dav. Beherbergung	80	59	59	-	3	18	4	2	12
56	Gastronomie	527	406	406	-	16	105	15	11	79
J	Information u. Kommunikation	313	214	205	9	82	17	9	5	3
58	dar. Verlagswesen	34	22	20	2	10	2	-	2	-
61	Telekommunikation	10	7	7	-	3	-	-	-	-
62	E.v. Dienstleistungen der Informationstechnologie	196	136	133	3	51	9	7	1	1
63	Informationsdienstleistungen	41	25	23	2	11	5	2	1	2
K	E.v. Finanz- u. Versicherungsdienstleistungen	287	214	210	4	65	8	6	2	-
66	dar. mit Finanz- u. Versicherungsdienstleistungen verbundene Tätigkeiten	240	180	180	-	53	7	5	2	-
L	Grundstücks- u. Wohnungswesen	185	132	131	1	39	14	5	2	7
M	E.v. freiberuflichen, wissenschaftlichen u. technischen Dienstleistungen	684	483	480	3	170	31	11	15	5
70	dar. Verwaltung u. Führung v. Unternehmen u. Betrieben; Unternehmensberatung	178	109	107	2	59	10	4	4	2
73	Werbung u. Marktforschung	219	190	189	1	21	8	3	3	2
N	E.v. sonstigen wirtschaftlichen Dienstleistungen	902	713	710	3	160	29	9	13	7
77	dar. Vermietung v. beweglichen Sachen	50	38	37	1	8	4	-	3	1
78	Vermittlung u. Überlassung v. Arbeitskräften	36	30	30	-	6	-	-	-	-
79	Reisebüros, -veranstalter u. E.v. sonstigen Reservierungsdienstleistungen	33	23	23	-	5	5	2	1	2
81	Gebäudebetreuung; Garten- u. Landschaftsbau	441	361	359	2	69	11	2	5	4
P	Erziehung u. Unterricht	151	110	109	1	32	9	2	3	4
Q	Gesundheits- u. Sozialwesen	98	79	79	-	15	4	2	1	1
R	Kunst, Unterhaltung u. Erholung	164	122	122	-	27	15	5	6	4
O + S	Öffentliche Verwaltung, Verteidigung; Sozialversicherung; E.v. sonstigen Dienstleistungen	658	507	506	1	107	44	8	18	18
A - S	Insgesamt	7 648	5 686	5 642	44	1 219	743	173	309	261

¹⁾ Klassifikation der Wirtschaftszweige, Ausgabe 2008 (WZ 2008), Kurzbezeichnung. - ²⁾ Ohne Automatenaufsteller und Reisegewerbe.

6. Gewerbeabmeldungen in Bayern im August 2015 nach Art der Niederlassung und Rechtsform

Lfd. Nr.	Art der Niederlassung ----- Rechtsform ----- Geschlecht ----- Staatsangehörigkeit	Ge- werbe- abmel- dungen insge- samt ¹⁾	davon							
			Aufgabe			Fortzug	Übergabe			
			ins- gesamt	davon			ins- gesamt	davon		
				voll- ständige Aufgabe	Um- wand- lung			Rechts- form- wechsel	Gesell- schafter- austritt	Erbfolge/ Verkauf/ Verpach- tung
1	Insgesamt	7 648	5 686	5 642	44	1 219	743	173	309	261
Davon nach der Art der Niederlassung										
2	Hauptniederlassung	7 260	5 410	5 375	35	1 190	660	156	288	216
3	Zweigniederlassung	118	83	81	2	11	24	8	1	15
4	Unselbständige Zweigstelle	270	193	186	7	18	59	9	20	30
Davon nach der Rechtsform des Unternehmens										
5	Einzelunternehmen	6 033	4 823	4 820	3	909	301	101	-	200
6	Offene Handelsgesellschaft	26	14	14	-	2	10	5	4	1
7	Kommanditgesellschaft	25	12	12	-	1	12	5	6	1
8	Gesellschaft mit beschränkter Haftung & Co. KG	133	86	81	5	18	29	7	15	7
9	Gesellschaft des bürgerlichen Rechts	651	264	264	-	58	329	37	284	8
10	Aktiengesellschaft	32	22	19	3	8	2	1	-	1
11	Gesellschaft mit beschränkter Haftung	712	442	409	33	213	57	15	-	42
12	dar. Unternehmergezell. (haftungsbeschränkt)	75	56	55	1	10	9	5	-	4
13	Private Company Limited by Shares	7	4	4	-	3	-	-	-	-
14	Genossenschaft	2	1	1	-	1	-	-	-	-
15	Eingetragener Verein	4	1	1	-	1	2	1	-	1
16	Sonstige Rechtsformen	23	17	17	-	5	1	1	-	-
Darunter Einzelunternehmen nach dem Geschlecht des Inhabers										
17	Männlich	3 945	3 123	3 120	3	614	208	79	-	129
18	Weiblich	2 088	1 700	1 700	-	295	93	22	-	71
Darunter Einzelunternehmen nach ausgewählter Staatsangehörigkeit des Inhabers										
19	Deutschland	4 647	3 642	3 639	3	759	246	91	-	155
20	Rumänien	237	208	208	-	23	6	1	-	5
21	Polen	190	158	158	-	30	2	0	-	2
22	Türkei	161	142	142	-	11	8	2	-	6
23	Kroatien	124	111	111	-	11	2	0	-	2
24	Ungarn	57	47	47	-	10	0	0	-	-
25	Bulgarien	68	65	65	-	3	0	0	-	-
26	Italien	82	59	59	-	9	14	2	-	12
27	Österreich	66	56	56	-	8	2	0	-	2
28	Griechenland	35	31	31	-	1	3	0	-	3
29	Bosnien und Herzegowina	22	19	19	-	2	1	0	-	1
30	Serbien	28	23	23	-	5	0	0	-	-
31	Vietnam	22	20	20	-	2	0	0	-	-
32	Slowakei	24	21	21	-	3	0	0	-	-
33	Thailand	16	15	15	-	-	1	0	-	1
34	Kosovo	15	9	9	-	3	3	0	-	3
35	Tschechische Republik	13	13	13	-	-	0	0	-	-
36	Vereinigte Staaten, auch USA	10	6	6	-	4	0	0	-	-
37	China, einschl. Tibet	5	4	4	-	1	0	0	-	-
38	Russland	12	12	12	-	-	0	0	-	-
39	Spanien	6	6	6	-	-	0	0	-	-
40	EU-Staaten ²⁾	964	825	825	-	106	33	4	-	29

¹⁾ Ohne Automatenaufsteller und Reisegewerbe. - ²⁾ Ohne Deutschland.

**7. Vollständige Aufgaben sowie Gewerbetreibende in Bayern im August 2015
nach Wirtschaftsabschnitten und ausgewählten Wirtschaftsabteilungen**

Nr. der Klassi- fikation ¹⁾	Wirtschaftszweig (H.v. = Herstellung von E.v. = Erbringung von)	Vollständige Aufgaben						Gewerbetreibende ³⁾	
		ins- gesamt ²⁾	davon				ins- gesamt	darunter	
			Betriebsaufgabe		sonstige Stilllegung				
			ins- gesamt	Haupt- nieder- lassung	Zweignieder- lassung/ unselbst. Zweigstelle	Neben- erwerb			ins- gesamt
A	Land- u. Forstwirtschaft, Fischerei	36	5	5	-	31	21	42	9
B	Bergbau u. Gewinnung v. Steinen u. Erden	4	3	2	1	1	-	5	2
C	Verarbeitendes Gewerbe	280	82	59	23	198	104	308	90
10	dar. H.v. Nahrungs- u. Futtermitteln	45	27	17	10	18	5	49	11
11	Getränkeherstellung	1	1	1	-	-	-	1	-
13	H.v. Textilien	21	2	2	-	19	12	21	16
14	H.v. Bekleidung	22	-	-	-	22	14	23	21
16	H.v. Holz-, Flecht-, Korb- u. Korkwaren (ohne Möbel)	22	5	4	1	17	10	25	3
18	H.v. Druckerzeugnissen; Vervielfältigung v. bespielten Ton-, Bild- u. Datenträgern	14	6	5	1	8	5	17	5
25	H.v. Metallerzeugnissen	22	6	5	1	16	6	23	1
26	H.v. DV-Geräten, elektron. u. optischen Erzeugnissen	13	7	5	2	6	3	17	-
27	H.v. elektrischen Ausrüstungen	9	4	4	-	5	4	14	3
28	Maschinenbau	9	3	3	-	6	4	10	3
29	H.v. Kraftwagen u. Kraftwagenteilen	1	-	-	-	1	1	1	-
31	H.v. Möbeln	11	3	2	1	8	4	12	1
D	Energieversorgung	35	5	3	2	30	23	38	12
E	Wasserversorgung; Abwasser- u. Abfallentsorgung u. Beseitigung v. Umweltverschmutzungen	8	-	-	-	8	6	9	4
F	Baugewerbe	781	135	125	10	646	143	961	30
41	dav. Hochbau	40	19	18	1	21	5	83	5
42	Tiefbau	11	2	-	2	9	2	10	-
43	vorbereitende Baustellenarbeiten, Bauinstallation u. sonstiges Ausbaugewerbe	730	114	107	7	616	136	868	25
G	Handel; Instandhaltung u. Reparatur v. Kfz	1 277	298	176	122	979	546	1 386	434
45	dav. Handel mit Kfz; Instandhaltung u. Reparatur v. Kfz	167	35	28	7	132	71	178	24
46	Großhandel (ohne Handel mit Kfz)	269	49	32	17	220	102	297	85
47	Einzelhandel (ohne Handel mit Kfz)	841	214	116	98	627	373	911	325
H	Verkehr u. Lagerei	204	41	32	9	163	45	207	40
49	dar. Landverkehr u. Transport in Rohrfernleitungen	122	21	20	1	101	31	122	24
53	Post-, Kurier- u. Expressdienste	55	6	4	2	49	10	56	14
I	Gastgewerbe	465	206	185	21	259	83	489	160
55	dav. Beherbergung	59	29	29	-	30	6	63	28
56	Gastronomie	406	177	156	21	229	77	426	132
J	Information u. Kommunikation	205	34	29	5	171	105	212	52
58	dar. Verlagswesen	20	8	7	1	12	6	21	3
61	Telekommunikation	7	3	3	-	4	4	7	2
62	E.v. Dienstleistungen der Informationstechnologie	133	18	14	4	115	71	135	32
63	Informationsdienstleistungen	23	-	-	-	23	14	26	11
K	E.v. Finanz- u. Versicherungsdienstleistungen	210	39	23	16	171	61	209	47
66	dar. mit Finanz- u. Versicherungsdienstleistungen verbundene Tätigkeiten	180	24	18	6	156	54	186	44
L	Grundstücks- u. Wohnungswesen	131	38	29	9	93	40	155	46
M	E.v. freiberuflichen, wissenschaftlichen u. technischen Dienstleistungen	480	64	50	14	416	256	503	197
70	dar. Verwaltung u. Führung v. Unternehmen u. Betrieben Unternehmensberatung	107	32	29	3	75	38	121	26
73	Werbung u. Marktforschung	189	8	6	2	181	124	192	91
N	E.v. sonstigen wirtschaftlichen Dienstleistungen	710	84	68	16	626	329	757	284
77	dar. Vermietung v. beweglichen Sachen	37	4	3	1	33	26	41	13
78	Vermittlung u. Überlassung v. Arbeitskräften	30	15	10	5	15	6	48	11
79	Reisebüros, -veranstalter u. E.v. sonstigen Reservierungsdienstleistungen	23	7	6	1	16	10	29	11
81	Gebäudebetreuung; Garten- u. Landschaftsbau	359	29	26	3	330	153	371	106
P	Erziehung u. Unterricht	109	13	10	3	96	65	115	61
Q	Gesundheits- u. Sozialwesen	79	8	7	1	71	35	83	61
R	Kunst, Unterhaltung u. Erholung	122	20	13	7	102	69	141	45
O + S	Öffentliche Verwaltung, Verteidigung; Sozialversicherung; E.v. sonstigen Dienstleistungen	506	45	37	8	461	252	521	358
A - S	Insgesamt	5 642	1 120	853	267	4 522	2 183	6 141	1 932

¹⁾ Klassifikation der Wirtschaftszweige, Ausgabe 2008 (WZ 2008), Kurzbezeichnung. - ²⁾ Ohne Automatenaufsteller und Reisegewerbe. - ³⁾ Anzeigepflichtige Personen, die ihren Betrieb vollständig aufgegeben haben.

8. Gewerbeanmeldungen und -abmeldungen in Bayern im August 2015 nach Kreisen

Schl.- Nr.	Gebiet	Gewerbeanmeldungen ¹⁾					Gewerbeabmeldungen ¹⁾				
		ins- gesamt	davon				ins- gesamt	davon			
			Neuerrichtung ²⁾		Zuzug	Über- nahme ³⁾		Aufgabe ⁴⁾		Fortzug	Über- gabe ⁵⁾
			ins- gesamt	darunter Betriebs- gründung				ins- gesamt	darunter Betriebs- aufgabe		
Zusammenstellung nach Regierungsbezirken											
1	Oberbayern	3 895	3 005	693	592	298	3 232	2 294	506	605	333
2	Niederbayern	744	600	125	85	59	743	578	111	74	91
3	Oberpfalz	707	564	122	90	53	495	389	59	70	36
4	Oberfranken	507	409	90	59	39	565	448	88	73	44
5	Mittelfranken	1 103	890	165	143	70	911	702	105	139	70
6	Unterfranken	785	645	139	99	41	644	488	108	105	51
7	Schwaben	1 317	1 015	239	205	97	1 058	787	143	153	118
	Bayern	9 058	7 128	1 573	1 273	657	7 648	5 686	1 120	1 219	743
	davon Kreisfreie Städte	2 976	2 489	627	261	226	2 431	1 857	372	339	235
	dar. Großstädte ⁶⁾	2 333	1 960	470	192	181	1 848	1 409	278	257	182
	Landkreise	6 082	4 639	946	1 012	431	5 217	3 829	748	880	508
Regierungsbezirk Oberbayern											
Kreisfreie Städte											
161	Ingolstadt	87	66	21	6	15	93	59	22	9	25
162	München	1 360	1 146	283	105	109	998	757	163	146	95
163	Rosenheim	65	50	13	10	5	48	34	3	11	3
	Zusammen	1 512	1 262	317	121	129	1 139	850	188	166	123
Landkreise											
171	Altötting	58	45	12	5	8	65	46	11	10	9
172	Berchtesgadener Land	62	47	10	11	4	53	42	8	8	3
173	Bad Tölz-Wolfratshausen	108	84	18	22	2	99	66	15	26	7
174	Dachau	122	86	13	30	6	95	65	11	20	10
175	Ebersberg	112	84	18	21	7	96	66	10	22	8
176	Eichstätt	61	51	9	4	6	48	35	7	2	11
177	Erding	94	64	13	17	13	79	52	13	13	14
178	Freising	111	85	12	21	5	116	82	15	22	12
179	Fürstenfeldbruck	171	132	24	31	8	167	109	13	40	18
180	Garmisch-Partenkirchen	80	50	13	15	15	79	57	14	10	12
181	Landsberg am Lech	85	64	5	17	4	71	51	7	17	3
182	Miesbach	122	90	15	21	11	90	64	15	17	9
183	Mühldorf a.Inn	71	60	11	10	1	49	32	8	15	2
184	München	436	314	105	100	22	336	218	64	92	26
185	Neuburg-Schrobenhausen	58	40	11	10	8	57	33	11	7	17
186	Pfaffenhofen a.d.Ilm	102	72	13	19	11	85	65	16	7	13
187	Rosenheim	212	141	28	55	16	197	142	24	42	13
188	Starnberg	125	79	18	35	11	140	93	23	35	12
189	Traunstein	98	79	20	13	6	80	59	16	17	4
190	Weilheim-Schongau	95	76	8	14	5	91	67	17	17	7
	Zusammen	2 383	1 743	376	471	169	2 093	1 444	318	439	210
1	Oberbayern	3 895	3 005	693	592	298	3 232	2 294	506	605	333

¹⁾ Ohne Automatenaufsteller und Reisegewerbe. - ²⁾ Neugründung und Umwandlung ohne Zuzug aus dem Bereich einer anderen Gewerbeanmeldebehörde. - ³⁾ Z.B. Kauf, Gesellschaftereintritt, Rechtsformänderung. - ⁴⁾ Vollständige Aufgabe und Umwandlung ohne Fortzug in den Bereich einer anderen Gewerbeanmeldebehörde. - ⁵⁾ Z.B. Verkauf, Gesellschafteraustritt, Rechtsformänderung. - ⁶⁾ München, Nürnberg, Augsburg, Regensburg, Ingolstadt, Würzburg, Fürth, Erlangen.

Noch: 8. Gewerbebeanmeldungen und -abmeldungen in Bayern im August 2015 nach Kreisen

Schl.-Nr.	Gebiet	Gewerbebeanmeldungen ¹⁾					Gewerbeabmeldungen ¹⁾				
		ins-gesamt	davon			ins-gesamt	davon				
			ins-gesamt	darunter Betriebsgründung	Zuzug		Übernahme ³⁾	ins-gesamt	darunter Betriebsaufgabe	Fortzug	Übergabe ⁵⁾
Regierungsbezirk Niederbayern											
Kreisfreie Städte											
261	Landshut	58	40	11	9	9	48	28	4	11	9
262	Passau	29	28	8	1	-	28	25	7	2	1
263	Straubing	36	32	8	2	2	26	23	6	1	2
	Zusammen	123	100	27	12	11	102	76	17	14	12
Landkreise											
271	Deggendorf	74	62	8	10	2	69	53	14	11	5
272	Freyung-Grafenau	40	34	8	2	4	40	37	10	1	2
273	Kelheim	70	63	14	5	2	81	68	13	-	13
274	Landshut	103	77	14	19	7	95	67	5	15	13
275	Passau	134	114	30	11	9	121	100	24	9	12
276	Regen	27	23	4	4	-	43	37	8	4	2
277	Rottal-Inn	52	41	4	8	3	78	66	12	5	7
278	Straubing-Bogen	67	42	10	12	13	80	44	5	13	23
279	Dingolfing-Landau	54	44	6	2	8	34	30	3	2	2
	Zusammen	621	500	98	73	48	641	502	94	60	79
2	Niederbayern	744	600	125	85	59	743	578	111	74	91
Regierungsbezirk Oberpfalz											
Kreisfreie Städte											
361	Amberg	21	14	4	2	5	28	22	5	4	2
362	Regensburg	114	90	23	12	12	71	53	16	9	9
363	Weiden i.d.OPf.	32	27	9	3	2	22	15	3	3	4
	Zusammen	167	131	36	17	19	121	90	24	16	15
Landkreise											
371	Amberg-Weizsach	53	39	11	8	6	44	34	3	5	5
372	Cham	67	52	8	7	8	54	47	3	4	3
373	Neumarkt i.d.OPf.	91	69	25	18	4	62	49	7	10	3
374	Neustadt a.d.Waldnaab	50	43	5	3	4	36	29	8	4	3
375	Regensburg	144	117	21	23	4	101	77	8	22	2
376	Schwandorf	93	76	8	12	5	46	36	5	7	3
377	Tirschenreuth	42	37	8	2	3	31	27	1	2	2
	Zusammen	540	433	86	73	34	374	299	35	54	21
3	Oberpfalz	707	564	122	90	53	495	389	59	70	36

¹⁾ Ohne Automatenaufsteller und Reisegewerbe. - ²⁾ Neugründung und Umwandlung ohne Zuzug aus dem Bereich einer anderen Gewerbebehörde. - ³⁾ Z.B. Kauf, Gesellschaftereintritt, Rechtsformänderung. - ⁴⁾ Vollständige Aufgabe und Umwandlung ohne Fortzug in den Bereich einer anderen Gewerbebehörde. - ⁵⁾ Z.B. Verkauf, Gesellschafteraustritt, Rechtsformänderung.

Noch: 8. Gewerbeanmeldungen und -abmeldungen in Bayern im August 2015 nach Kreisen

Schl.- Nr.	Gebiet	Gewerbeanmeldungen ¹⁾					Gewerbeabmeldungen ¹⁾				
		ins- gesamt	davon				ins- gesamt	davon			
			Neuerrichtung ²⁾		Zuzug	Über- nahme ³⁾		Aufgabe ⁴⁾		Fortzug	Über- gabe ⁵⁾
			ins- gesamt	darunter Betriebs- gründung				ins- gesamt	darunter Betriebs- aufgabe		
Regierungsbezirk Oberfranken											
Kreisfreie Städte											
461	Bamberg	57	48	16	6	3	45	37	9	3	5
462	Bayreuth	40	35	11	1	4	91	72	10	13	6
463	Coburg	19	16	3	1	2	18	11	1	4	3
464	Hof	19	19	7	-	-	25	23	7	2	-
	Zusammen	135	118	37	8	9	179	143	27	22	14
Landkreise											
471	Bamberg	59	47	8	7	5	63	51	6	6	6
472	Bayreuth	41	35	5	5	1	52	44	6	5	3
473	Coburg	36	24	3	9	3	35	25	5	8	2
474	Forchheim	63	48	9	9	6	67	46	8	16	5
475	Hof	46	33	6	5	8	51	42	9	3	6
476	Kronach	29	23	3	4	2	31	28	6	1	2
477	Kulmbach	42	36	11	5	1	40	31	8	6	3
478	Lichtenfels	32	23	5	6	3	24	17	6	5	2
479	Wunsiedel i.Fichtelgebirge	24	22	3	1	1	23	21	7	1	1
	Zusammen	372	291	53	51	30	386	305	61	51	30
4	Oberfranken	507	409	90	59	39	565	448	88	73	44
Regierungsbezirk Mittelfranken											
Kreisfreie Städte											
561	Ansbach	26	22	7	3	1	18	16	4	1	1
562	Erlangen	58	45	7	8	5	52	37	6	10	5
563	Fürth	107	87	15	12	8	79	54	6	19	6
564	Nürnberg	326	284	63	25	17	326	267	32	35	24
565	Schwabach	30	26	9	3	1	20	14	2	4	2
	Zusammen	547	464	101	51	32	495	388	50	69	38
Landkreise											
571	Ansbach	97	72	4	11	14	72	52	11	9	11
572	Erlangen-Höchstadt	82	68	11	12	2	54	39	6	11	4
573	Fürth	81	62	6	16	3	75	62	9	9	4
574	Nürnberger Land	128	97	21	24	7	86	62	13	18	6
575	Neustadt a.d.Aisch-Bad Windsheim	39	27	3	6	6	37	29	4	5	3
576	Roth	85	64	9	16	5	59	45	7	10	4
577	Weißenburg-Gunzenhausen	44	36	10	7	1	33	25	5	8	-
	Zusammen	556	426	64	92	38	416	314	55	70	32
5	Mittelfranken	1 103	890	165	143	70	911	702	105	139	70

¹⁾ Ohne Automatenaufsteller und Reisegewerbe. - ²⁾ Neugründung und Umwandlung ohne Zuzug aus dem Bereich einer anderen Gewerbeanmeldebehörde. - ³⁾ Z.B. Kauf, Gesellschaftereintritt, Rechtsformänderung. - ⁴⁾ Vollständige Aufgabe und Umwandlung ohne Fortzug in den Bereich einer anderen Gewerbeanmeldebehörde. - ⁵⁾ Z.B. Verkauf, Gesellschafteraustritt, Rechtsformänderung.

Noch: 8. Gewerbebeanmeldungen und -abmeldungen in Bayern im August 2015 nach Kreisen

Schl.- Nr.	Gebiet	Gewerbebeanmeldungen ¹⁾					Gewerbeabmeldungen ¹⁾				
		ins- gesamt	davon				ins- gesamt	davon			
			Neuerrichtung ²⁾		Zuzug	Über- nahme ³⁾		Aufgabe ⁴⁾		Fortzug	Über- gabe ⁵⁾
			ins- gesamt	darunter Betriebs- gründung				ins- gesamt	darunter Betriebs- aufgabe		
Regierungsbezirk Unterfranken											
Kreisfreie Städte											
661	Aschaffenburg	59	50	12	7	2	51	40	8	9	2
662	Schweinfurt	36	31	16	5	-	29	26	7	3	-
663	Würzburg	75	63	16	9	3	72	58	10	12	2
	Zusammen	170	144	44	21	5	152	124	25	24	4
Landkreise											
671	Aschaffenburg	93	75	16	16	2	99	75	18	20	4
672	Bad Kissingen	48	35	8	4	9	45	26	11	4	15
673	Rhön-Grabfeld	42	38	6	2	2	34	22	5	9	3
674	Haßberge	49	39	4	7	3	27	17	4	8	2
675	Kitzingen	64	55	7	6	3	35	32	10	2	1
676	Miltenberg	79	64	16	12	3	69	48	8	15	6
677	Main-Spessart	76	56	12	12	8	54	43	9	5	6
678	Schweinfurt	63	57	8	5	1	44	39	8	3	2
679	Würzburg	101	82	18	14	5	85	62	10	15	8
	Zusammen	615	501	95	78	36	492	364	83	81	47
6	Unterfranken	785	645	139	99	41	644	488	108	105	51
Regierungsbezirk Schwaben											
Kreisfreie Städte											
761	Augsburg	206	179	42	15	12	157	124	23	17	16
762	Kaufbeuren	30	24	5	6	-	19	16	6	2	1
763	Kempten (Allgäu)	54	41	11	9	4	42	34	9	3	5
764	Memmingen	32	26	7	1	5	25	12	3	6	7
	Zusammen	322	270	65	31	21	243	186	41	28	29
Landkreise											
771	Aichach-Friedberg	95	78	12	12	5	57	35	1	13	9
772	Augsburg	215	160	37	46	9	194	147	22	33	14
773	Dillingen a.d.Donau	42	31	2	8	3	33	27	6	4	2
774	Günzburg	83	73	20	4	6	65	48	6	11	6
775	Neu-Ulm	127	98	24	20	9	107	84	13	11	12
776	Lindau (Bodensee)	62	42	16	13	7	54	40	7	5	9
777	Ostallgäu	105	72	17	19	14	76	57	11	11	8
778	Unterallgäu	83	58	15	19	6	69	53	4	13	3
779	Donau-Ries	75	56	14	13	6	62	44	11	9	9
780	Oberallgäu	108	77	17	20	11	98	66	21	15	17
	Zusammen	995	745	174	174	76	815	601	102	125	89
7	Schwaben	1 317	1 015	239	205	97	1 058	787	143	153	118

¹⁾ Ohne Automatenaufsteller und Reisegewerbe. - ²⁾ Neugründung und Umwandlung ohne Zuzug aus dem Bereich einer anderen Gewerbeanmeldebehörde. - ³⁾ Z.B. Kauf, Gesellschaftereintritt, Rechtsformänderung. - ⁴⁾ Vollständige Aufgabe und Umwandlung ohne Fortzug in den Bereich einer anderen Gewerbeanmeldebehörde. - ⁵⁾ Z.B. Verkauf, Gesellschafteraustritt, Rechtsformänderung.

Aktuelle
Veröffentlichungen
unter
q.bayern.de/webshop



Statistisches Jahrbuch für Bayern 2014

Das Statistische Jahrbuch für Bayern ist das Standardwerk der amtlichen Statistik in Bayern seit 1894. Umfassend und informativ bietet es jährlich die aktuellsten Statistikdaten über Land, Leben, Leute, Politik, Wissenschaft und Wirtschaft in Bayern an.

Auf über 600 Seiten enthält es die wichtigsten Ergebnisse aller amtlichen Statistiken – in Form von Tabellen, Graphiken oder Karten – zum Teil mit langjährigen Vergleichsdaten und Zeitreihen. Ebenso werden ausgewählte wichtige Strukturdaten für Regierungsbezirke, kreisfreie Städte und Landkreise sowie Regionen Bayerns, aber auch für alle Bundesländer und die EU-Mitgliedstaaten dargestellt. Daten aus Statistiken anderer Dienststellen und Organisationen vervollständigen das Angebot.



Preise

Buch 39,00 € | CD-ROM (PDF) 12,00 € | Buch+CD-ROM 46,00 €



Bayern Daten 2014

Die Bayern Daten sind ein kleiner Auszug aus dem Statistischen Jahrbuch. Auf ca. 30 Seiten sind die wichtigsten bayerischen Strukturdaten aus Wirtschaft, Gesellschaft und Politik in Tabellen und Grafiken dargestellt.

Preise

Heft 0,55 € | Datei kostenlos

Bayerisches Landesamt für Statistik – Vertrieb, St.-Martin-Straße 47, 81541 München
Telefon 089 2119-3205 | Telefax 089 2119-3457 | vertrieb@statistik.bayern.de