



Statistische Berichte

Gewerbeanzeigen in Bayern im Juni 2025



D 1 2 m 6/2025
Hrsg. im Juli 2025
Bestellnr. D1201C 202506

Zeichenerklärung

- 0 mehr als nichts, aber weniger als die Hälfte der kleinsten in der Tabelle nachgewiesenen Einheit
- nichts vorhanden oder keine Veränderung
- / keine Angaben, da Zahlen nicht sicher genug
- Zahlenwert unbekannt, geheimzuhalten oder nicht rechenbar
- ... Angabe fällt später an
- X Tabellenfach gesperrt, da Aussage nicht sinnvoll
- () Nachweis unter dem Vorbehalt, dass der Zahlenwert erhebliche Fehler aufweisen kann
- p vorläufiges Ergebnis
- r berichtiges Ergebnis
- s geschätztes Ergebnis
- D Durchschnitt
- ≙ entspricht

Auf- und Abrunden

Im Allgemeinen ist ohne Rücksicht auf die Endsummen auf- bzw. abgerundet worden. Deshalb können sich bei der Summierung von Einzelangaben geringfügige Abweichungen zu den ausgewiesenen Endsummen ergeben. Bei der Aufgliederung der Gesamtheit in Prozent kann die Summe der Einzelwerte wegen Rundens vom Wert 100 % abweichen. Eine Abstimmung auf 100 % erfolgt im Allgemeinen nicht.

Publikationsservice

Das Bayerische Landesamt für Statistik veröffentlicht jährlich über 400 Publikationen. Das aktuelle Veröffentlichungsverzeichnis ist im Internet als Datei verfügbar, kann aber auch als Druckversion kostenlos zugesandt werden.


Kostenlos

ist der Download der meisten Veröffentlichungen, z. B. von Statistischen Berichten (PDF- oder Excel-Format).

Kostenpflichtig

sind alle Printversionen (auch von Statistischen Berichten), Datenträger und ausgewählte Dateien (z. B. von Verzeichnissen, von Beiträgen, vom Jahrbuch).

Publikationsservice

 Alle Veröffentlichungen sind im Internet verfügbar unter www.statistik.bayern.de/produkte

Impressum

Statistische Berichte

bieten in tabellarischer Form neuestes Zahlenmaterial der jeweiligen Erhebung. Dieses wird, soweit erforderlich, methodisch erläutert und kurz kommentiert.

Herausgeber, Druck und Vertrieb

Bayerisches Landesamt für Statistik
Nürnberger Straße 95
90762 Fürth

Papier

Gedruckt auf umweltfreundlichem Papier, chlorfrei gebleicht.

Vertrieb

E-Mail vertrieb@statistik.bayern.de
Telefon 0911 98208-6311
Telefax 0911 98208-96638

Auskunftsdienst

E-Mail info@statistik.bayern.de
Telefon 0911 98208-6563
Telefax 0911 98208-96563

© Bayerisches Landesamt für Statistik, Fürth 2025
Vervielfältigung und Verbreitung, auch auszugsweise, mit Quellenangabe gestattet.

Hinweis: Diese Druckschrift wird im Rahmen der Öffentlichkeitsarbeit der Bayerischen Staatsregierung herausgegeben. Sie darf weder von Parteien noch von Wahlwerbern oder Wahlhelfern im Zeitraum von fünf Monaten vor einer Wahl zum Zwecke der Wahlwerbung verwendet werden. Dies gilt für Landtags-, Bundestags-, Kommunal- und Europawahlen. Missbräuchlich ist während dieser Zeit insbesondere die Verteilung auf Wahlveranstaltungen, an Informationsständen der Parteien sowie das Einlegen, Aufdrucken und Aufkleben parteipolitischer Informationen oder Werbemittel. Untersagt ist gleichfalls die Weitergabe an Dritte zum Zwecke der Wahlwerbung. Auch ohne zeitlichen Bezug zu einer bevorstehenden Wahl darf die Druckschrift nicht in einer Weise verwendet werden, die als Parteinahme der Staatsregierung zugunsten einzelner politischer Gruppen verstanden werden könnte. Den Parteien ist es gestattet, die Druckschrift zur Unterrichtung ihrer eigenen Mitglieder zu verwenden.

Inhaltsverzeichnis

Vorbemerkungen	4
Tabellen	
1. Gewerbeanmeldungen und -abmeldungen in Bayern seit 2014.....	6
2. Gewerbeanmeldungen in Bayern im Juni 2025 nach Wirtschaftsabschnitten und ausgewählten Wirtschaftsabteilungen	7
3. Gewerbeanmeldungen in Bayern im Juni 2025 nach Art der Niederlassung und Rechtsform	8
4. Neugründungen sowie Gewerbetreibende in Bayern im Juni 2025 nach Wirtschaftsabschnitten und ausgewählten Wirtschaftsabteilungen	9
5. Gewerbeabmeldungen in Bayern im Juni 2025 nach Wirtschaftsabschnitten und ausgewählten Wirtschaftsabteilungen	10
6. Gewerbeabmeldungen in Bayern im Juni 2025 nach Art der Niederlassung und Rechtsform	11
7. Vollständige Aufgaben sowie Gewerbetreibende in Bayern im Juni 2025 nach Wirtschaftsabschnitten und ausgewählten Wirtschaftsabteilungen	12
8. Gewerbeanmeldungen und -abmeldungen in Bayern im Juni 2025 nach Kreisen	13

Vorbemerkungen

Die Gewerbeanzeigenstatistik wird seit 1996 bundeseinheitlich durchgeführt. Sie informiert über das Gewerbe-meldegesehen u.a. nach Rechtsformen, Wirtschaftszweigen sowie nach der Staatsangehörigkeit der Gewerbetreibenden. Ab Januar 2003 erlaubt eine Änderung der Gewerbeordnung zusätzliche Fragestellungen und detailliertere Antwortmöglichkeiten, die insbesondere eine genauere Darstellung des Gründungs- und Stilllegungsgeschehens ermöglichen.

Rechtsgrundlage

Rechtsgrundlage für eine bundeseinheitliche Auswertung der Gewerbeanzeigen ist die Gewerbeordnung (§ 14) in der Fassung der Bekanntmachung vom 22. Februar 1999 (BGBl I S. 202), in Verbindung mit dem Gesetz über die Statistik für Bundeszwecke (Bundesstatistikgesetz – BStatG) vom 22. Januar 1987 (BGBl I S. 462, 565), jeweils in der aktuellen Fassung.

Berichtskreis

Die Auskunftspflicht betrifft den Gewerbetreibenden (d.h. die das Gewerbe ausübende natürliche oder juristische Person), der nach § 14 der Gewerbeordnung (GewO) jedes stehende Gewerbe oder den Betrieb einer Zweigniederlassung oder einer unselbständigen Zweigstelle beim örtlich zuständigen Gewerbeamt anzeigen muss. Dieser Anzeigepflicht ist mit drei verschiedenen Formularen nachzukommen, unterschieden nach Anmeldung, Ummeldung oder Abmeldung. Statistisch ausgewertet werden die Kopien dieser Anzeigen, die den Statistischen Landesämtern monatlich von den Gewerbeämtern übermittelt werden.

Als Gewerbe gilt jede erlaubte selbstständige Tätigkeit, die auf Dauer angelegt ist und mit der Absicht der Gewinnerzielung betrieben wird. Die Tätigkeiten, die der Gewerbeordnung unterliegen, regelt § 6 GewO. Ausgenommen von der Anzeigepflicht sind die so genannten Urproduktionen (Land- und Forstwirtschaft, Fischerei, Garten- und Weinbau sowie Bergbau), die freien Berufe (z.B. Ärzte, Rechtsanwälte, Notare, Wirtschaftsprüfer, wissenschaftliche und künstlerische oder schriftstellerische Tätigkeiten), Versicherungsunternehmen und die Verwaltung eigenen Vermögens. Wird aber eine dieser nichtgewerblichen Tätigkeiten in Verbindung mit einer Gewerbetätigkeit ausgeübt, kommen die allgemeinen Bestimmungen der GewO zur Anwendung.

Hinweise

Mit Einführung des „Ersten Gesetzes zum Abbau bürokratischer Hemmnisse insbesondere in der mittelständischen Wirtschaft“ vom 22. August 2006 (BGBl I S. 1970) wurde die Auswertung der Gewerbeummeldungen ab Berichtsmonat September 2006 eingestellt.

Bei der Interpretation der Ergebnisse ist zu beachten, dass nicht in jedem Fall einer Gewerbeanmeldung auch die tatsächliche Ausübung des Gewerbes folgt. Auch sonstige Anmeldungen und örtliche Verlagerungen bestehender Betriebe werden als Anmeldungen gezählt, ebenso wie z.B. der Gesellschaftereintritt. Somit sind Gewerbeanmeldungen nur zum Teil mit Neuerrichtungen oder Existenzgründungen gleichzusetzen. Hinsichtlich der Gewerbeabmeldungen ist zu beachten, dass nicht alle Abmeldungen sofort nach der Einstellung der wirtschaftlichen Tätigkeit erfolgen. Die Abmeldungen sind damit in der Regel untererfasst.

Soweit Meldungen der Gewerbeämter im Statistischen Landesamt verspätet eingehen (aus organisatorischen und/oder technischen Gründen), sind diese nicht verloren, sondern fließen in das Statistikergebnis des nächstmöglichen Berichtsmonats ein. Dies führt ggf. zwar zu einer eingeschränkten Vergleichbarkeit entsprechender Kreisergebnisse; da es sich allerdings um Ausnahmefälle handelt, wird bei der Ergebnisdarstellung auf explizite Hinweise verzichtet.

Definitionen

Gewerbeanmeldung: Gründe für eine Anmeldung sind

- die Neuerrichtung eines Betriebes durch Neugründung oder Umwandlung (z.B. Verschmelzung, Spaltung)
- der Zuzug eines Betriebes aus einer anderen Gemeinde (auch innerhalb des Zuständigkeitsbereiches eines Landratsamts)
- die sonstige Anmeldung eines bereits bestehenden Betriebes durch Rechtsformwechsel, Gesellschaftereintritt oder Erbfolge/Kauf/Pacht.

Neuerrichtung: Zur Neuerrichtung zählen die erstmalige Anmeldung eines Gewerbebetriebes als Hauptniederlassung, Zweigniederlassung oder unselbständige Zweigstelle (= Betriebsgründung), die Anmeldung als Neuer-richtung eines Kleingewerbetreibenden bzw. einer Nebentätigkeit (= sonstige Neugründung) sowie Gründungen nach dem Umwandlungsgesetz.

Betriebsgründung: Neugründungen von Betrieben als Hauptniederlassungen, Zweigniederlassungen oder unselbständige Zweigstellen durch juristische Personen, Personengesellschaften oder natürliche Personen (Einzelunternehmer). Bei einer natürlichen Person, die eine Hauptniederlassung anmeldet, ist Voraussetzung, dass sie entweder in das Handelsregister eingetragen ist oder aber eine Handwerkskarte besitzt oder mindestens einen Arbeitnehmer beschäftigt. Bei den Betriebsgründungen kann eine größere wirtschaftliche Bedeutung vermutet werden.

Hauptniederlassung: Mittelpunkt des Geschäftsverkehrs eines Betriebes, der sich bei Personengesellschaften und juristischen Personen am Sitz des Unternehmens befindet. Er kann auch in der Wohnung des Gewerbetreibenden liegen.

Zweigniederlassung: Betrieb mit selbständiger Organisation, selbständigen Betriebsmitteln und gesonderter Buch-führung, dessen Leiter Geschäfte selbständig abzuschließen und durchzuführen befugt sind.

Unselbständige Zweigstelle: Feste örtliche Anlagen oder Einrichtungen, die der Ausübung eines stehenden Gewerbes dienen (z.B. Auslieferungslager), jedoch nicht die Bedingungen der Zweigniederlassung erfüllen.

Sonstige Neugründung: Neugründungen im Nebenerwerb und Neugründungen von Hauptniederlassungen durch Kleingewerbetreibende, die nach Art und Weise keinen in kaufmännischer Weise eingerichteten Geschäftsbetrieb erfordern. Der Kleingewerbetreibende ist nicht im Handelsregister eingetragen, besitzt keine Handwerkskarte und beschäftigt keine Arbeitnehmer.

Umwandlung: Die Umwandlung nach dem Umwandlungsgesetz umfasst

- die Verschmelzung mehrerer Unternehmen zu einem Unternehmen (der übertragende Rechtsträger erlischt)
- die Aufspaltung eines Unternehmens in mehrere Unternehmen (Umkehrung der Verschmelzung) sowie
- die Aufspaltung oder Ausgliederung von Unternehmensteilen mit dem Ziel der Neugründung (der absplattende Rechtsträger bleibt bestehen).

Nicht zu den Umwandlungen zählen Rechtsformwechsel, bei denen der neue und der alte Rechtsträger identisch sind.

Zuzug: Verlagerung eines bereits bestehenden Betriebes aus dem Bereich einer anderen Gewerbemeldebehörde.

Sonstige Anmeldung: Subsumiert sind hier die Meldegründe Kauf oder Pacht eines Unternehmens, der Eintritt der Erbfolge, Rechtsformänderungen sowie Gesellschaftereintritte.

Personengesellschaft: Hier sind alle geschäftsführungsberechtigten Gesellschafter die Gewerbetreibenden, nicht dagegen die Personengesellschaft als solche, weil diese keine eigene Rechtspersönlichkeit besitzt. Zu den Personengesellschaften zählen die Gesellschaft des bürgerlichen Rechts (GbR bzw. BGB-Gesellschaft), die offene Handelsgesellschaft (OHG) sowie die Kommanditgesellschaft (KG).

Juristische Person: Hierbei handelt es sich beispielsweise um eine Gesellschaft mit beschränkter Haftung (GmbH), eine Aktiengesellschaft (AG), eine eingetragene Genossenschaft (eG) oder einen eingetragenen Verein (eV).

Gewerbeabmeldung: Gründe für eine Abmeldung sind

- die Aufgabe eines Betriebes durch vollständige Aufgabe oder Umwandlung (z.B. Verschmelzung, Spaltung)
- der Fortzug eines Betriebes in eine andere Gemeinde (auch innerhalb des Zuständigkeitsbereichs eines Landratsamts)
- die sonstige Abmeldung eines weiterhin bestehenden Betriebes durch Rechtsformwechsel, Gesellschafteraustritt oder Erbfolge/Verkauf/Verpachtung.

Wirtschaftszweigsystematik

Die Ergebnisse der Gewerbeanzeigenstatistik werden seit Anfang 2008 nach der Klassifikation der Wirtschafts-zweige, Ausgabe 2008 (WZ 2008) dargestellt.

1. Gewerbebeanmeldungen und -abmeldungen in Bayern seit 2014

Jahr / Monat	Gewerbebeanmeldungen ¹⁾				Gewerbeabmeldungen ¹⁾			
	ins-gesamt	und zwar			ins-gesamt	und zwar		
		Neuerrichtung	Neugründung	Betriebsgründung		Aufgabe	vollständige Aufgabe	Betriebsaufgabe
	Anzahl							
2014	125 730	98 794	98 298	20 798	112 958	85 606	84 926	17 228
2015	122 119	95 299	94 773	20 812	110 904	83 673	83 000	16 901
2016	115 825	90 967	90 479	20 231	103 481	79 148	78 528	15 950
2017	115 187	89 874	89 300	19 279	103 773	80 547	79 851	16 019
2018	114 263	89 606	88 958	18 765	102 795	80 485	79 734	15 329
2019	113 606	89 733	89 347	18 483	100 333	77 036	76 468	15 288
2020	118 517	94 793	94 368	18 719	94 351	72 587	71 802	14 720
2021	123 787	99 947	99 358	19 507	91 745	69 297	68 343	13 284
2022	113 311	90 595	90 112	17 775	92 948	71 211	70 478	13 565
2023	119 868	96 524	95 916	18 958	103 763	81 146	80 110	15 725
2024	120 405	96 032	95 522	18 965	104 180	81 131	80 264	15 486
2024 Januar	12 349	9 540	9 495	1 872	11 505	8 799	8 720	1 792
Februar	11 472	9 232	9 196	1 778	9 168	6 869	6 808	1 418
März	10 415	8 318	8 281	1 667	8 068	6 167	6 102	1 193
April	9 904	7 985	7 945	1 582	7 729	6 028	5 955	1 136
Mai	9 358	7 529	7 501	1 420	6 815	5 147	5 113	974
Juni	9 193	7 497	7 459	1 465	7 132	5 480	5 415	1 139
Juli	10 030	8 062	8 024	1 735	7 916	6 121	6 060	1 264
August	9 018	7 220	7 177	1 360	7 074	5 427	5 349	1 053
September	10 021	8 112	8 043	1 480	7 963	6 187	6 076	1 046
Oktober	10 324	8 341	8 298	1 594	8 761	6 898	6 813	1 258
November	9 436	7 468	7 421	1 519	9 067	7 211	7 119	1 372
Dezember	8 885	6 728	6 682	1 493	12 982	10 797	10 734	1 841
2025 Januar	11 898	9 304	9 274	1 777	11 137	8 641	8 582	1 679
Februar	10 986	8 922	8 895	1 807	8 351	6 482	6 433	1 340
März	11 361	9 331	9 311	1 967	8 435	6 584	6 539	1 287
April	10 454	8 617	8 602	1 710	7 477	5 808	5 751	1 139
Mai	10 166	8 367	8 317	1 544	7 250	5 613	5 546	1 070
Juni	9 820	8 055	8 007	1 560	6 989	5 414	5 341	1 017
Juli								
August								
September								
Oktober								
November								
Dezember								
	Veränderungen in % gegenüber dem Vorjahr							
2014	-3,3	-4,1	-4,2	-6,2	1,5	1,4	1,3	-6,2
2015	-2,9	-3,5	-3,6	0,1	-1,8	-2,3	-2,3	-1,9
2016	-5,2	-4,5	-4,5	-2,8	-6,7	-5,4	-5,4	-5,6
2017	-0,6	-1,2	-1,3	-4,7	0,3	1,8	1,7	0,4
2018	-0,8	-0,3	-0,4	-2,7	-0,9	-0,1	-0,1	-4,3
2019	-0,6	0,1	0,4	-1,5	-2,4	-4,3	-4,1	-0,3
2020	4,3	5,6	5,6	1,3	-6,0	-5,8	-6,1	-3,7
2021	4,4	5,4	5,3	4,2	-2,8	-4,5	-4,8	-9,8
2022	-8,5	-9,4	-9,3	-8,9	1,3	2,8	3,1	2,1
2023	5,8	6,5	6,4	6,7	11,6	14,0	13,7	15,9
2024	0,4	-0,5	-0,4	0,0	0,4	0,0	0,1	-1,5
2025 Januar	-3,7	-2,5	-2,3	-5,1	-3,2	-1,8	-1,6	-6,3
Februar	-4,2	-3,4	-3,3	1,6	-8,9	-5,6	-5,5	-5,5
März	9,1	12,2	12,4	18,0	4,5	6,8	7,2	7,9
April	5,6	7,9	8,3	8,1	-3,3	-3,6	-3,4	0,3
Mai	8,6	11,1	10,9	8,7	6,4	9,1	8,5	9,9
Juni	6,8	7,4	7,3	6,5	-2,0	-1,2	-1,4	-10,7
Juli								
August								
September								
Oktober								
November								
Dezember								

¹⁾ bis 2016 ohne Automatenaufsteller und Reisegewerbe, ab 2017 ohne Reisegewerbe.

2. Gewerbeanmeldungen in Bayern im Juni 2025 nach Wirtschaftsabschnitten und ausgewählten Wirtschaftsabteilungen

Nr. der Klassifikation ¹⁾	Wirtschaftszweig (H.v. = Herstellung von E.v. = Erbringung von)	Gewerbeanmeldungen insgesamt ²⁾	davon							
			Neuerrichtung			Zuzug	sonstige Anmeldung			
			insgesamt	davon			insgesamt	davon		
				Neugründung	Umwandlung			Rechtsformwechsel	Gesellschaftereintritt	Erbfolge/Kauf/Pacht
A	Land- u. Forstwirtschaft, Fischerei	73	53	53	-	17	3	-	1	2
B	Bergbau u. Gewinnung v. Steinen u. Erden	4	1	1	-	-	3	-	-	3
C	Verarbeitendes Gewerbe	518	431	426	5	58	29	14	1	14
10	dar. H.v. Nahrungs- u. Futtermitteln	44	36	34	2	1	7	2	-	5
11	Getränkeherstellung	5	5	5	-	-	-	-	-	-
13	H.v. Textilien	45	41	41	-	3	1	-	-	1
14	H.v. Bekleidung	32	26	26	-	6	-	-	-	-
16	H.v. Holz-, Flecht-, Korb- u. Korkwaren (ohne Möbel)	34	28	28	-	3	3	1	-	2
18	H.v. Druckerzeugnissen; Vervielfältigung v. bespielten Ton-, Bild- u. Datenträgern	64	53	53	-	11	-	-	-	-
25	H.v. Metallerzeugnissen	36	26	26	-	6	4	2	-	2
26	H.v. DV-Geräten, elektron. u. optischen Erzeugnissen	8	5	5	-	2	1	1	-	-
27	H.v. elektrischen Ausrüstungen	8	4	3	1	4	-	-	-	-
28	Maschinenbau	17	10	9	1	5	2	2	-	-
29	H.v. Kraftwagen u. Kraftwagenteilen	5	3	3	-	2	-	-	-	-
31	H.v. Möbeln	17	15	15	-	2	-	-	-	-
D	Energieversorgung	155	113	112	1	25	17	2	3	12
E	Wasserversorgung; Abwasser- u. Abfallentsorgung u. Beseitigung v. Umweltverschmutzungen	12	5	5	-	3	4	-	-	4
F	Baugewerbe	702	545	542	3	131	26	12	6	8
41	dav. Hochbau	19	14	13	1	4	1	1	-	-
42	Tiefbau	12	9	9	-	2	1	1	-	-
43	vorbereitende Baustellenarbeiten, Bauinstallation u. sonstiges Ausbaugewerbe	671	522	520	2	125	24	10	6	8
G	Handel; Instandhaltung u. Reparatur v. Kfz	2 006	1 663	1 648	15	227	116	23	9	84
45	dav. Handel mit Kfz; Instandhaltung u. Reparatur v. Kfz	216	166	166	-	37	13	3	-	10
46	Großhandel (ohne Handel mit Kfz)	356	289	288	1	53	14	7	2	5
47	Einzelhandel (ohne Handel mit Kfz)	1 434	1 208	1 194	14	137	89	13	7	69
H	Verkehr u. Lagerei	275	230	230	-	32	13	3	1	9
49	dar. Landverkehr u. Transport in Rohrfernleitungen	150	121	121	-	19	10	2	1	7
53	Post-, Kurier- u. Expressdienste	54	47	47	-	5	2	-	-	2
I	Gastgewerbe	649	440	433	7	17	192	16	1	175
55	dav. Beherbergung	79	53	51	2	4	22	1	-	21
56	Gastronomie	570	387	382	5	13	170	15	1	154
J	Information u. Kommunikation	589	498	496	2	85	6	1	-	5
58	dar. Verlagswesen	42	31	31	-	9	2	-	-	2
61	Telekommunikation	23	19	19	-	3	1	-	-	1
62	E.v. Dienstleistungen der Informationstechnologie	373	314	312	2	57	2	1	-	1
63	Informationsdienstleistungen	35	33	33	-	2	-	-	-	-
K	E.v. Finanz- u. Versicherungsdienstleistungen	315	244	239	5	68	3	1	1	1
66	dar. mit Finanz- u. Versicherungsdienstleistungen verbundene Tätigkeiten	225	173	173	-	50	2	-	1	1
L	Grundstücks- u. Wohnungswesen	251	204	203	1	38	9	2	2	5
M	E.v. freiberuflichen, wissenschaftlichen u. technischen Dienstleistungen	975	801	798	3	158	16	7	5	4
70	dar. Verwaltung u. Führung v. Unternehmen u. Betrieben; Unternehmensberatung	207	157	155	2	42	8	3	4	1
73	Werbung u. Marktforschung	227	195	195	-	30	2	1	-	1
N	E.v. sonstigen wirtschaftlichen Dienstleistungen	1 349	1 178	1 177	1	143	28	10	5	13
77	dar. Vermietung v. beweglichen Sachen	138	112	112	-	17	9	5	1	3
78	Vermittlung u. Überlassung v. Arbeitskräften	43	38	38	-	4	1	-	1	-
79	Reisebüros, -veranstalter u. E.v. sonstigen Reservierungsdienstleistungen	29	23	23	-	5	1	-	-	1
81	Gebäudebetreuung; Garten- u. Landschaftsbau	719	638	638	-	66	15	5	3	7
P	Erziehung u. Unterricht	315	278	277	1	34	3	1	1	1
Q	Gesundheits- u. Sozialwesen	201	169	168	1	27	5	2	-	3
R	Kunst, Unterhaltung u. Erholung	276	228	228	-	35	13	1	-	12
O + S	Öffentliche Verwaltung, Verteidigung; Sozialversicherung; E.v. sonstigen Dienstleistungen	1 155	974	971	3	133	48	9	5	34
A - S	Insgesamt	9 820	8 055	8 007	48	1 231	534	104	41	389

¹⁾ Klassifikation der Wirtschaftszweige, Ausgabe 2008 (WZ 2008), Kurzbezeichnung. - ²⁾ Ohne Reisegewerbe.

3. Gewerbebeanmeldungen in Bayern im Juni 2025 nach Art der Niederlassung und Rechtsform

Lfd. Nr.	Art der Niederlassung Rechtsform Geschlecht Staatsangehörigkeit	Gewerbebeanmeldungen insgesamt ¹⁾	davon							
			Neuerrichtung			Zuzug	sonstige Anmeldung			
			insgesamt	davon			insgesamt	davon		
				Neugründung	Umwandlung			Rechtsformwechsel	Gesellschaftereintritt	Erbfolge/Kauf/Pacht
1	Insgesamt	9 820	8 055	8 007	48	1 231	534	104	41	389
Davon nach der Art der Niederlassung										
2	Hauptniederlassung	9 326	7 671	7 656	15	1 206	449	87	37	325
3	Zweigniederlassung	135	104	102	2	8	23	7	2	14
4	Unselbständige Zweigstelle	359	280	249	31	17	62	10	2	50
Davon nach der Rechtsform des Unternehmens										
5	Einzelunternehmen	7 772	6 559	6 556	3	894	319	28	-	291
6	Offene Handelsgesellschaft	21	13	13	-	-	8	5	3	-
7	Kommanditgesellschaft	10	9	9	-	-	1	-	1	-
8	Gesellschaft mit beschränkter Haftung & Co. KG	168	115	104	11	29	24	11	6	7
9	Gesellschaft des bürgerlichen Rechts	457	373	373	-	23	61	15	28	18
10	Aktiengesellschaft	10	8	8	-	2	-	-	-	-
11	Gesellschaft mit beschränkter Haftung	1 328	937	908	29	278	113	43	-	70
12	dar. Unternehmergezell. (haftungsbeschränkt)	202	174	173	1	23	5	1	-	4
13	Private Company Limited by Shares	1	1	1	-	-	-	-	-	-
14	Genossenschaft	8	6	6	-	1	1	1	-	-
15	Eingetragener Verein	7	5	5	-	-	2	-	-	2
16	Sonstige Rechtsformen	38	29	24	5	4	5	1	3	1
Darunter Einzelunternehmen nach dem Geschlecht des Inhabers										
17	Männlich	4 618	3 879	3 877	2	529	210	17	-	193
18	Weiblich	3 154	2 680	2 679	1	365	109	11	-	98
Darunter Einzelunternehmen nach ausgewählter Staatsangehörigkeit des Inhabers										
19	Deutschland	5 908	4 961	4 958	3	738	209	26	-	183
20	Rumänien	230	199	199	-	21	10	-	-	10
21	Türkei	194	164	164	-	6	24	1	-	23
22	Ukraine	137	129	129	-	8	-	-	-	-
23	Polen	116	97	97	-	19	-	-	-	-
24	Kroatien	91	75	75	-	13	3	-	-	3
25	Syrien	89	68	68	-	7	14	-	-	14
26	Italien	84	67	67	-	9	8	1	-	7
27	Kosovo	78	66	66	-	9	3	-	-	3
28	Griechenland	71	59	59	-	4	8	-	-	8
29	Ungarn	68	57	57	-	11	-	-	-	-
30	Bulgarien	55	52	52	-	3	-	-	-	-
31	Bosnien-Herzegowina	53	43	43	-	6	4	-	-	4
32	Österreich	48	41	41	-	7	-	-	-	-
33	Vietnam	48	40	40	-	-	8	-	-	8
34	Irak	41	37	37	-	1	3	-	-	3
35	Afghanistan	40	36	36	-	3	1	-	-	1
36	Russland	37	33	33	-	4	-	-	-	-
37	Albanien	21	19	19	-	-	2	-	-	2
38	Indien, einschl. Sikkim	20	18	18	-	1	1	-	-	1
39	Serbien	18	13	13	-	3	2	-	-	2
40	EU-Staaten ²⁾	863	735	735	-	96	32	1	-	31

¹⁾ Ohne Reisegewerbe. - ²⁾ Ohne Deutschland.

**4. Neugründungen sowie Gewerbetreibende in Bayern im Juni 2025
nach Wirtschaftsabschnitten und ausgewählten Wirtschaftsabteilungen**

Nr. der Klassifikation ¹⁾	Wirtschaftszweig (H.v. = Herstellung von E.v. = Erbringung von)	Neugründungen						Gewerbetreibende ³⁾	
		ins-gesamt ²⁾	davon				ins-gesamt	darunter weiblich	
			Betriebsgründung		sonstige Neugründung				
			ins-gesamt	Hauptniederlassung	Zweigniederlassung/ unselbst. Zweigstelle	ins-gesamt			Nebenerwerb
A	Land- u. Forstwirtschaft, Fischerei	53	2	1	1	51	43	57	16
B	Bergbau u. Gewinnung v. Steinen u. Erden	1	1	1	-	-	-	1	1
C	Verarbeitendes Gewerbe	426	70	46	24	356	316	464	223
10	dar. H.v. Nahrungs- u. Futtermitteln	34	12	5	7	22	20	38	15
11	Getränkeherstellung	5	3	3	-	2	2	7	3
13	H.v. Textilien	41	-	-	-	41	41	42	32
14	H.v. Bekleidung	26	2	2	-	24	22	28	23
16	H.v. Holz-, Flecht-, Korb- u. Korkwaren (ohne Möbel)	28	1	1	-	27	23	31	8
18	H.v. Druckerzeugnissen; Vervielfältigung v. bespielten Ton-, Bild- u. Datenträgern	53	2	2	-	51	44	57	20
25	H.v. Metallerzeugnissen	26	6	4	2	20	16	28	7
26	H.v. DV-Geräten, elektron. u. optischen Erzeugnissen	5	4	2	2	1	-	7	-
27	H.v. elektrischen Ausrüstungen	3	1	-	1	2	2	3	-
28	Maschinenbau	9	7	5	2	2	2	12	3
29	H.v. Kraftwagen u. Kraftwagenteilen	3	2	-	2	1	1	3	-
31	H.v. Möbeln	15	8	6	2	7	5	16	-
D	Energieversorgung	112	56	53	3	56	52	147	26
E	Wasserversorgung; Abwasser- u. Abfallentsorgung u. Beseitigung v. Umweltverschmutzungen	5	1	-	1	4	3	5	1
F	Baugewerbe	542	126	105	21	416	218	598	43
41	dav. Hochbau	13	7	6	1	6	1	14	1
42	Tiefbau	9	5	4	1	4	3	13	2
43	vorbereitende Baustellenarbeiten, Bauinstallation u. sonstiges Ausbaugewerbe	520	114	95	19	406	214	571	40
G	Handel; Instandhaltung u. Reparatur v. Kfz	1 648	304	194	110	1 344	1 113	1 821	682
45	dav. Handel mit Kfz; Instandhaltung u. Reparatur v. Kfz	166	38	26	12	128	97	175	16
46	Großhandel (ohne Handel mit Kfz)	288	81	63	18	207	157	331	132
47	Einzelhandel (ohne Handel mit Kfz)	1 194	185	105	80	1 009	859	1 315	534
H	Verkehr u. Lagerei	230	35	26	9	195	125	242	43
49	dar. Landverkehr u. Transport in Rohrfernleitungen	121	17	14	3	104	61	126	28
53	Post-, Kurier- u. Expressdienste	47	3	1	2	44	29	47	9
I	Gastgewerbe	433	188	133	55	245	122	508	140
55	dav. Beherbergung	51	18	11	7	33	22	58	23
56	Gastronomie	382	170	122	48	212	100	450	117
J	Information u. Kommunikation	496	99	88	11	397	339	548	118
58	dar. Verlagswesen	31	5	4	1	26	22	32	12
61	Telekommunikation	19	3	3	-	16	14	21	8
62	E.v. Dienstleistungen der Informationstechnologie	312	80	72	8	232	197	350	58
63	Informationsdienstleistungen	33	6	5	1	27	19	33	11
K	E.v. Finanz- u. Versicherungsdienstleistungen	239	85	78	7	154	92	256	52
66	dar. mit Finanz- u. Versicherungsdienstleistungen verbundene Tätigkeiten	173	30	24	6	143	86	180	43
L	Grundstücks- u. Wohnungswesen	203	92	84	8	111	80	256	76
M	E.v. freiberuflichen, wissenschaftlichen u. technischen Dienstleistungen	798	171	149	22	627	522	882	367
70	dar. Verwaltung u. Führung v. Unternehmen u. Betrieben; Unternehmensberatung	155	71	66	5	84	57	174	45
73	Werbung u. Marktforschung	195	12	10	2	183	152	205	107
N	E.v. sonstigen wirtschaftlichen Dienstleistungen	1 177	126	101	25	1 051	833	1 272	363
77	dar. Vermietung v. beweglichen Sachen	112	16	12	4	96	88	134	27
78	Vermittlung u. Überlassung v. Arbeitskräften	38	11	5	6	27	14	46	13
79	Reisebüros, -veranstalter u. E.v. sonstigen Reservierungsdienstleistungen	23	2	2	-	21	18	26	15
81	Gebäudebetreuung; Garten- u. Landschaftsbau	638	47	46	1	591	463	663	142
P	Erziehung u. Unterricht	277	17	12	5	260	223	292	192
Q	Gesundheits- u. Sozialwesen	168	20	16	4	148	116	179	130
R	Kunst, Unterhaltung u. Erholung	228	36	25	11	192	162	250	81
O + S	Öffentliche Verwaltung, Verteidigung; Sozialversicherung; E.v. sonstigen Dienstleistungen	971	131	97	34	840	647	1 025	580
A - S	Insgesamt	8 007	1 560	1 209	351	6 447	5 006	8 803	3 134

¹⁾ Klassifikation der Wirtschaftszweige, Ausgabe 2008 (WZ 2008), Kurzbezeichnung. - ²⁾ Ohne Reisegewerbe. - ³⁾ Anzeigepflichtige Personen, die eine Neugründung vorgenommen haben.

5. Gewerbeabmeldungen in Bayern im Juni 2025 nach Wirtschaftsabschnitten und ausgewählten Wirtschaftsabteilungen

Nr. der Klassifikation ¹⁾	Wirtschaftszweig (H.v. = Herstellung von E.v. = Erbringung von)	Gewerbeabmeldungen insgesamt ²⁾	davon							
			Aufgabe			Fortzug	sonstige Abmeldung			
			insgesamt	davon			insgesamt	Rechtsformwechsel	Gesellschafteraustritt	Erbfolge/Verkauf/Verpachtung
				vollständige Aufgabe	Umwandlung					
A	Land- u. Forstwirtschaft, Fischerei	67	49	49	-	14	4	-	2	2
B	Bergbau u. Gewinnung v. Steinen u. Erden	3	2	2	-	1	-	-	-	-
C	Verarbeitendes Gewerbe	381	279	274	5	66	36	12	5	19
10	dar. H.v. Nahrungs- u. Futtermitteln	39	28	28	-	1	10	3	1	6
11	Getränkeherstellung	5	1	1	-	-	4	-	2	2
13	H.v. Textilien	26	23	23	-	3	-	-	-	-
14	H.v. Bekleidung	30	23	23	-	7	-	-	-	-
16	H.v. Holz-, Flecht-, Korb- u. Korkwaren (ohne Möbel)	22	17	17	-	3	2	-	-	2
18	H.v. Druckerzeugnissen; Vervielfältigung v. bespielten Ton-, Bild- u. Datenträgern	27	19	19	-	7	1	-	-	1
25	H.v. Metallerzeugnissen	34	22	22	-	7	5	2	1	2
26	H.v. DV-Geräten, elektron. u. optischen Erzeugnissen	15	10	9	1	5	-	-	-	-
27	H.v. elektrischen Ausrüstungen	8	4	4	-	3	1	-	-	1
28	Maschinenbau	11	7	6	1	1	3	3	-	-
29	H.v. Kraftwagen u. Kraftwagenteilen	4	3	2	1	1	-	-	-	-
31	H.v. Möbeln	14	9	9	-	3	2	-	-	2
D	Energieversorgung	78	59	59	-	7	12	3	3	6
E	Wasserversorgung; Abwasser- u. Abfallentsorgung u. Beseitigung v. Umweltverschmutzungen	7	3	3	-	2	2	-	1	1
F	Baugewerbe	525	399	398	1	107	19	8	3	8
41	dav. Hochbau	18	12	12	-	6	-	-	-	-
42	Tiefbau	6	6	5	1	-	-	-	-	-
43	vorbereitende Baustellenarbeiten, Bauinstallation u. sonstiges Ausbaugewerbe	501	381	381	-	101	19	8	3	8
G	Handel; Instandhaltung u. Reparatur v. Kfz	1 723	1 391	1 369	22	211	121	34	12	75
45	dav. Handel mit Kfz; Instandhaltung u. Reparatur v. Kfz	236	186	185	1	37	13	8	1	4
46	Großhandel (ohne Handel mit Kfz)	328	267	261	6	48	13	7	3	3
47	Einzelhandel (ohne Handel mit Kfz)	1 159	938	923	15	126	95	19	8	68
H	Verkehr u. Lagerei	274	235	234	1	27	12	3	1	8
49	dar. Landverkehr u. Transport in Rohrfernleitungen	159	132	131	1	16	11	2	1	8
53	Post-, Kurier- u. Expressdienste	66	60	60	-	6	-	-	-	-
I	Gastgewerbe	514	379	374	5	21	114	14	8	92
55	dav. Beherbergung	51	31	29	2	3	17	2	-	15
56	Gastronomie	463	348	345	3	18	97	12	8	77
J	Information u. Kommunikation	286	214	213	1	64	8	3	2	3
58	dar. Verlagswesen	23	16	16	-	6	1	-	-	1
61	Telekommunikation	15	14	14	-	-	1	-	1	-
62	E.v. Dienstleistungen der Informationstechnologie	181	132	131	1	45	4	2	1	1
63	Informationsdienstleistungen	25	18	18	-	6	1	1	-	-
K	E.v. Finanz- u. Versicherungsdienstleistungen	266	187	173	14	76	3	1	1	1
66	dar. mit Finanz- u. Versicherungsdienstleistungen verbundene Tätigkeiten	225	157	152	5	66	2	1	-	1
L	Grundstücks- u. Wohnungswesen	159	104	99	5	44	11	3	3	5
M	E.v. freiberuflichen, wissenschaftlichen u. technischen Dienstleistungen	650	498	485	13	135	17	8	6	3
70	dar. Verwaltung u. Führung v. Unternehmen u. Betrieben; Unternehmensberatung	177	129	122	7	39	9	5	4	-
73	Werbung u. Marktforschung	147	122	121	1	21	4	-	1	3
N	E.v. sonstigen wirtschaftlichen Dienstleistungen	868	682	678	4	162	24	10	4	10
77	dar. Vermietung v. beweglichen Sachen	76	56	55	1	13	7	5	1	1
78	Vermittlung u. Überlassung v. Arbeitskräften	30	19	18	1	9	2	-	-	2
79	Reisebüros, -veranstalter u. E.v. sonstigen Reservierungsdienstleistungen	23	18	18	-	4	1	-	-	1
81	Gebäudebetreuung; Garten- u. Landschaftsbau	472	376	375	1	84	12	5	3	4
P	Erziehung u. Unterricht	173	125	123	2	41	7	1	4	2
Q	Gesundheits- u. Sozialwesen	128	103	103	-	21	4	1	-	3
R	Kunst, Unterhaltung u. Erholung	144	115	115	-	22	7	1	2	4
O + S	Öffentliche Verwaltung, Verteidigung; Sozialversicherung; E.v. sonstigen Dienstleistungen	743	590	590	-	117	36	9	6	21
A - S	Insgesamt	6 989	5 414	5 341	73	1 138	437	111	63	263

¹⁾ Klassifikation der Wirtschaftszweige, Ausgabe 2008 (WZ 2008), Kurzbezeichnung. - ²⁾ Ohne Reisegewerbe.

6. Gewerbeabmeldungen in Bayern im Juni 2025 nach Art der Niederlassung und Rechtsform

Lfd. Nr.	Art der Niederlassung ----- Rechtsform ----- Geschlecht ----- Staatsangehörigkeit	Gewerbeabmeldungen insgesamt ¹⁾	davon							
			Aufgabe			Fortzug	sonstige Abmeldung			
			insgesamt	davon			insgesamt	davon		
				vollständige Aufgabe	Umwandlung			Rechtsformwechsel	Gesellschafteraustritt	Erbfolge/Verkauf/Verpachtung
1	Insgesamt	6 989	5 414	5 341	73	1 138	437	111	63	263
Davon nach der Art der Niederlassung										
2	Hauptniederlassung	6 604	5 119	5 070	49	1 108	377	97	58	222
3	Zweigniederlassung	107	85	81	4	7	15	4	2	9
4	Unselbständige Zweigstelle	278	210	190	20	23	45	10	3	32
Davon nach der Rechtsform des Unternehmens										
5	Einzelunternehmen	5 748	4 603	4 595	8	874	271	57	-	214
6	Offene Handelsgesellschaft	15	11	11	-	1	3	1	2	-
7	Kommanditgesellschaft	9	6	6	-	1	2	1	-	1
8	Gesellschaft mit beschränkter Haftung & Co. KG	107	60	57	3	15	32	8	7	17
9	Gesellschaft des bürgerlichen Rechts	367	249	247	2	29	89	29	52	8
10	Aktiengesellschaft	15	13	12	1	1	1	1	-	-
11	Gesellschaft mit beschränkter Haftung	695	446	392	54	215	34	13	-	21
12	dar. Unternehmergezell. (haftungsbeschränkt)	83	61	61	-	15	7	6	-	1
13	Private Company Limited by Shares	5	5	5	-	-	-	-	-	-
14	Genossenschaft	2	1	1	-	1	-	-	-	-
15	Eingetragener Verein	4	4	4	-	-	-	-	-	-
16	Sonstige Rechtsformen	22	16	11	5	1	5	1	2	2
Darunter Einzelunternehmen nach dem Geschlecht des Inhabers										
17	Männlich	3 657	2 934	2 926	8	539	184	46	-	138
18	Weiblich	2 091	1 669	1 669	-	335	87	11	-	76
Darunter Einzelunternehmen nach ausgewählter Staatsangehörigkeit des Inhabers										
19	Deutschland	4 386	3 478	3 470	8	711	197	51	-	146
20	Rumänien	176	149	149	-	20	7	-	-	7
21	Türkei	146	124	124	-	12	10	1	-	9
22	Ukraine	41	32	32	-	9	-	-	-	-
23	Polen	125	102	102	-	23	-	-	-	-
24	Kroatien	53	43	43	-	8	2	-	-	2
25	Syrien	63	48	48	-	4	11	1	-	10
26	Italien	73	58	58	-	10	5	1	-	4
27	Kosovo	74	59	59	-	11	4	1	-	3
28	Griechenland	56	43	43	-	5	8	1	-	7
29	Ungarn	43	36	36	-	7	-	-	-	-
30	Bulgarien	49	48	48	-	1	-	-	-	-
31	Bosnien-Herzegowina	25	21	21	-	4	-	-	-	-
32	Österreich	41	30	30	-	8	3	-	-	3
33	Vietnam	21	17	17	-	-	4	-	-	4
34	Irak	30	25	25	-	1	4	1	-	3
35	Afghanistan	24	21	21	-	3	-	-	-	-
36	Russland	21	17	17	-	4	-	-	-	-
37	Albanien	3	2	2	-	1	-	-	-	-
38	Indien, einschl. Sikkim	7	6	6	-	1	-	-	-	-
39	Serbien	33	30	30	-	3	-	-	-	-
40	EU-Staaten ²⁾	714	595	595	-	92	27	2	-	25

¹⁾ Ohne Reisegewerbe. - ²⁾ Ohne Deutschland.

**7. Vollständige Aufgaben sowie Gewerbetreibende in Bayern im Juni 2025
nach Wirtschaftsabschnitten und ausgewählten Wirtschaftsabteilungen**

Nr. der Klassi- fikation ¹⁾	Wirtschaftszweig (H.v. = Herstellung von E.v. = Erbringung von)	Vollständige Aufgaben						Gewerbetreibende ³⁾	
		ins- gesamt ²⁾	davon				ins- gesamt	darunter weiblich	
			Betriebsaufgabe		sonstige Stilllegung				
			ins- gesamt	Haupt- nieder- lassung	Zweignieder- lassung/ unselbst. Zweigstelle	ins- gesamt			Neben- erwerb
A	Land- u. Forstwirtschaft, Fischerei	49	6	6	-	43	30	49	11
B	Bergbau u. Gewinnung v. Steinen u. Erden	2	-	-	-	2	-	2	-
C	Verarbeitendes Gewerbe	274	47	39	8	227	174	288	116
10	dar. H.v. Nahrungs- u. Futtermitteln	28	15	12	3	13	8	32	8
11	Getränkeherstellung	1	-	-	-	1	1	1	-
13	H.v. Textilien	23	1	1	-	22	20	23	18
14	H.v. Bekleidung	23	2	1	1	21	19	23	20
16	H.v. Holz-, Flecht-, Korb- u. Korkwaren (ohne Möbel)	17	2	2	-	15	12	19	3
18	H.v. Druckerzeugnissen; Vervielfältigung v. bespielten Ton-, Bild- u. Datenträgern	19	3	2	1	16	13	19	10
25	H.v. Metallerzeugnissen	22	3	2	1	19	11	25	2
26	H.v. DV-Geräten, elektron. u. optischen Erzeugnissen	9	1	1	-	8	5	9	-
27	H.v. elektrischen Ausrüstungen	4	2	2	-	2	2	4	-
28	Maschinenbau	6	3	2	1	3	1	6	-
29	H.v. Kraftwagen u. Kraftwagenteilen	2	1	1	-	1	-	2	-
31	H.v. Möbeln	9	2	2	-	7	2	9	-
D	Energieversorgung	59	15	13	2	44	37	71	15
E	Wasserversorgung; Abwasser- u. Abfallentsorgung u. Beseitigung v. Umweltverschmutzungen	3	-	-	-	3	1	3	1
F	Baugewerbe	398	68	59	9	330	117	421	31
41	dav. Hochbau	12	6	6	-	6	3	14	-
42	Tiefbau	5	3	2	1	2	-	6	-
43	vorbereitende Baustellenarbeiten, Bauintallation u. sonstiges Ausbaugewerbe	381	59	51	8	322	114	401	31
G	Handel; Instandhaltung u. Reparatur v. Kfz	1 369	297	196	101	1 072	738	1 523	512
45	dav. Handel mit Kfz; Instandhaltung u. Reparatur v. Kfz	185	33	26	7	152	99	201	15
46	Großhandel (ohne Handel mit Kfz)	261	63	46	17	198	122	292	96
47	Einzelhandel (ohne Handel mit Kfz)	923	201	124	77	722	517	1 030	401
H	Verkehr u. Lagerei	234	39	30	9	195	96	248	41
49	dar. Landverkehr u. Transport in Rohrfernleitungen	131	23	20	3	108	49	138	20
53	Post-, Kurier- u. Expressdienste	60	7	6	1	53	28	61	12
I	Gastgewerbe	374	145	111	34	229	79	409	107
55	dav. Beherbergung	29	12	8	4	17	7	30	9
56	Gastronomie	345	133	103	30	212	72	379	98
J	Information u. Kommunikation	213	34	27	7	179	135	242	55
58	dar. Verlagswesen	16	1	1	-	15	12	17	7
61	Telekommunikation	14	5	4	1	9	7	15	6
62	E.v. Dienstleistungen der Informationstechnologie	131	22	18	4	109	77	153	30
63	Informationsdienstleistungen	18	2	2	-	16	12	19	4
K	E.v. Finanz- u. Versicherungsdienstleistungen	173	34	19	15	139	62	178	42
66	dar. mit Finanz- u. Versicherungsdienstleistungen verbundene Tätigkeiten	152	21	14	7	131	60	153	39
L	Grundstücks- u. Wohnungswesen	99	36	35	1	63	26	113	30
M	E.v. freiberuflichen, wissenschaftlichen u. technischen Dienstleistungen	485	91	75	16	394	277	543	188
70	dar. Verwaltung u. Führung v. Unternehmen u. Betrieben; Unternehmensberatung	122	40	35	5	82	43	150	38
73	Werbung u. Marktforschung	121	11	10	1	110	79	126	59
N	E.v. sonstigen wirtschaftlichen Dienstleistungen	678	74	53	21	604	386	721	207
77	dar. Vermietung v. beweglichen Sachen	55	9	7	2	46	34	61	20
78	Vermittlung u. Überlassung v. Arbeitskräften	18	7	2	5	11	7	24	8
79	Reisebüros, -veranstalter u. E.v. sonstigen Reservierungsdienstleistungen	18	5	2	3	13	7	17	8
81	Gebäudebetreuung; Garten- u. Landschaftsbau	375	22	17	5	353	217	392	86
P	Erziehung u. Unterricht	123	11	7	4	112	84	132	71
Q	Gesundheits- u. Sozialwesen	103	11	9	2	92	65	106	77
R	Kunst, Unterhaltung u. Erholung	115	26	16	10	89	63	128	38
O + S	Öffentliche Verwaltung, Verteidigung; Sozialversicherung; E.v. sonstigen Dienstleistungen	590	83	51	32	507	321	614	362
A - S	Insgesamt	5 341	1 017	746	271	4 324	2 691	5 791	1 904

¹⁾ Klassifikation der Wirtschaftszweige, Ausgabe 2008 (WZ 2008), Kurzbezeichnung. - ²⁾ Ohne Reisegewerbe. - ³⁾ Anzeigepflichtige Personen, die ihren Betrieb vollständig aufgegeben haben.

8. Gewerbeanmeldungen und -abmeldungen in Bayern im Juni 2025 nach Kreisen

Schl.-Nr.	Gebiet	Gewerbeanmeldungen ¹⁾					Gewerbeabmeldungen ¹⁾				
		ins-gesamt	davon			ins-gesamt	davon				
			ins-gesamt	darunter Betriebsgründung	Zuzug		sonstige Anmeldung ³⁾	ins-gesamt	darunter Betriebsaufgabe	Fortzug	sonstige Abmeldung ⁵⁾
Zusammenstellung nach Regierungsbezirken											
1	Oberbayern	4 032	3 269	737	583	180	2 656	2 006	405	507	143
2	Niederbayern	865	714	107	94	57	673	509	99	107	57
3	Oberpfalz	703	588	100	74	41	546	432	68	78	36
4	Oberfranken	698	582	85	67	49	552	434	85	70	48
5	Mittelfranken	1 261	1 049	210	129	83	945	759	137	117	69
6	Unterfranken	823	673	120	104	46	674	545	105	97	32
7	Schwaben	1 438	1 180	201	180	78	943	729	118	162	52
	Bayern	9 820	8 055	1 560	1 231	534	6 989	5 414	1 017	1 138	437
	davon Kreisfreie Städte	3 076	2 699	636	221	156	1 907	1 551	345	237	119
	dar. Großstädte ⁶⁾	2 407	2 127	525	170	110	1 370	1 123	244	169	78
	Landkreise	6 744	5 356	924	1 010	378	5 082	3 863	672	901	318
Regierungsbezirk Oberbayern											
Kreisfreie Städte											
161	Ingolstadt	116	99	36	7	10	66	51	8	10	5
162	München	1 206	1 093	287	82	31	560	481	116	56	23
163	Rosenheim	64	49	7	13	2	49	41	7	6	2
	Zusammen	1 386	1 241	330	102	43	675	573	131	72	30
Landkreise											
171	Altötting	79	60	14	14	5	44	34	3	8	2
172	Berchtesgadener Land	88	75	15	6	7	56	46	8	5	5
173	Bad Tölz-Wolfratshausen	138	95	14	36	7	124	84	11	34	6
174	Dachau	141	111	17	28	2	94	68	14	24	2
175	Ebersberg	91	72	11	12	7	82	64	7	13	5
176	Eichstätt	80	66	6	9	5	49	34	4	10	5
177	Erding	169	130	23	30	9	132	102	22	20	10
178	Freising	190	156	29	23	11	169	131	29	31	7
179	Fürstenfeldbruck	142	106	16	23	13	127	90	19	23	14
180	Garmisch-Partenkirchen	66	52	14	10	4	55	35	10	17	3
181	Landsberg am Lech	111	81	9	23	7	99	83	13	10	6
182	Miesbach	53	36	7	15	2	47	31	8	13	3
183	Mühlendorf a. Inn	90	70	10	16	4	74	57	9	14	3
184	München	481	336	138	122	23	325	199	58	111	15
185	Neuburg-Schrobenhausen	36	28	7	7	1	24	20	1	3	1
186	Pfaffenhofen a.d. Ilm	92	72	12	14	6	81	58	7	19	4
187	Rosenheim	265	213	29	41	11	177	128	20	39	10
188	Starnberg	132	107	26	20	5	69	52	18	14	3
189	Traunstein	112	90	3	17	5	87	69	5	12	6
190	Weilheim-Schongau	90	72	7	15	3	66	48	8	15	3
	Zusammen	2 646	2 028	407	481	137	1 981	1 433	274	435	113
1	Oberbayern	4 032	3 269	737	583	180	2 656	2 006	405	507	143

¹⁾ Ohne Reisegewerbe. - ²⁾ Neugründung und Umwandlung ohne Zuzug aus dem Bereich einer anderen Gewerbeanmeldebehörde. - ³⁾ Z.B. Kauf, Gesellschaftereintritt, Rechtsformänderung. - ⁴⁾ Vollständige Aufgabe und Umwandlung ohne Fortzug in den Bereich einer anderen Gewerbeanmeldebehörde. - ⁵⁾ Z.B. Verkauf, Gesellschafteraustritt, Rechtsformänderung. - ⁶⁾ München, Nürnberg, Augsburg, Regensburg, Ingolstadt, Würzburg, Fürth, Erlangen.

Noch: 8. Gewerbeanmeldungen und -abmeldungen in Bayern im Juni 2025 nach Kreisen

Schl.-Nr.	Gebiet	Gewerbeanmeldungen ¹⁾					Gewerbeabmeldungen ¹⁾				
		ins-gesamt	davon			ins-gesamt	davon				
			ins-gesamt	darunter Betriebsgründung	Zuzug		sonstige Anmeldung ³⁾	ins-gesamt	darunter Betriebsaufgabe	Fortzug	sonstige Abmeldung ⁵⁾
Regierungsbezirk Niederbayern											
Kreisfreie Städte											
261	Landshut	45	35	9	4	6	35	23	4	6	6
262	Passau	58	51	13	4	3	32	24	8	5	3
263	Straubing	55	51	10	3	1	48	38	16	9	1
	Zusammen	158	137	32	11	10	115	85	28	20	10
Landkreise											
271	Deggendorf	69	53	7	10	6	58	40	7	12	6
272	Freyung-Grafenau	50	37	3	5	8	39	29	6	4	6
273	Kelheim	97	79	10	14	4	71	53	8	13	5
274	Landshut	124	107	15	11	6	109	88	17	15	6
275	Passau	180	146	21	25	9	129	96	15	22	11
276	Regen	42	35	2	2	5	32	28	2	1	3
277	Rottal-Inn	73	62	8	8	3	64	45	8	15	4
278	Straubing-Bogen	72	58	9	8	6	56	45	8	5	6
279	Dingolfing-Landau	-	-	-	-	-	-	-	-	-	-
	Zusammen	707	577	75	83	47	558	424	71	87	47
2	Niederbayern	865	714	107	94	57	673	509	99	107	57
Regierungsbezirk Oberpfalz											
Kreisfreie Städte											
361	Amberg	15	13	3	1	1	10	9	3	-	1
362	Regensburg	125	111	26	6	8	105	77	19	19	9
363	Weiden i.d.OPf.	27	21	2	1	5	15	12	3	1	2
	Zusammen	167	145	31	8	14	130	98	25	20	12
Landkreise											
371	Amberg-Weizsach	60	52	2	6	2	38	31	2	6	1
372	Cham	72	62	15	7	3	66	51	7	11	4
373	Neumarkt i.d.OPf.	84	71	16	3	10	60	43	5	10	7
374	Neustadt a.d.Waldnaab	61	51	10	7	3	58	51	8	5	2
375	Regensburg	120	98	14	19	3	106	85	8	17	4
376	Schwandorf	76	70	6	3	3	57	49	6	5	3
377	Tirschenreuth	63	39	6	21	3	31	24	7	4	3
	Zusammen	536	443	69	66	27	416	334	43	58	24
3	Oberpfalz	703	588	100	74	41	546	432	68	78	36

¹⁾ Ohne Reisegewerbe. - ²⁾ Neugründung und Umwandlung ohne Zuzug aus dem Bereich einer anderen Gewerbeanmeldebehörde. - ³⁾ Z.B. Kauf, Gesellschaftereintritt, Rechtsformänderung. - ⁴⁾ Vollständige Aufgabe und Umwandlung ohne Fortzug in den Bereich einer anderen Gewerbeanmeldebehörde. - ⁵⁾ Z.B. Verkauf, Gesellschafteraustritt, Rechtsformänderung.

Noch: 8. Gewerbebeanmeldungen und -abmeldungen in Bayern im Juni 2025 nach Kreisen

Schl.-Nr.	Gebiet	Gewerbebeanmeldungen ¹⁾					Gewerbeabmeldungen ¹⁾				
		ins-gesamt	davon			ins-gesamt	davon				
			ins-gesamt	darunter Betriebsgründung	Zuzug		sonstige Anmeldung ³⁾	ins-gesamt	darunter Betriebsaufgabe	Fortzug	sonstige Abmeldung ⁵⁾
Regierungsbezirk Oberfranken											
Kreisfreie Städte											
461	Bamberg	41	34	10	7	-	38	34	6	4	-
462	Bayreuth	43	37	5	2	4	48	37	8	6	5
463	Coburg	17	13	2	1	3	25	16	6	5	4
464	Hof	30	27	7	2	1	14	13	2	-	1
	Zusammen	131	111	24	12	8	125	100	22	15	10
Landkreise											
471	Bamberg	90	74	6	10	6	69	55	15	10	4
472	Bayreuth	62	50	8	4	8	50	42	9	3	5
473	Coburg	53	36	3	10	7	36	30	8	4	2
474	Forchheim	125	109	20	10	6	109	74	14	21	14
475	Hof	56	43	5	8	5	45	36	3	6	3
476	Kronach	48	42	6	4	2	35	33	6	-	2
477	Kulmbach	55	50	9	3	2	27	24	3	2	1
478	Lichtenfels	43	38	1	3	2	23	15	1	4	4
479	Wunsiedel i. Fichtelgebirge	35	29	3	3	3	33	25	4	5	3
	Zusammen	567	471	61	55	41	427	334	63	55	38
4	Oberfranken	698	582	85	67	49	552	434	85	70	48
Regierungsbezirk Mittelfranken											
Kreisfreie Städte											
561	Ansbach	33	30	3	-	3	24	18	3	3	3
562	Erlangen	67	59	18	5	3	29	22	9	6	1
563	Fürth	117	96	19	10	11	82	58	8	14	10
564	Nürnberg	416	355	73	34	27	298	247	48	32	19
565	Schwabach	30	26	3	1	3	30	23	7	5	2
	Zusammen	663	566	116	50	47	463	368	75	60	35
Landkreise											
571	Ansbach	136	108	26	11	17	94	73	10	6	15
572	Erlangen-Höchstadt	-	-	-	-	-	1	-	-	-	1
573	Fürth	99	73	10	22	4	107	83	13	19	5
574	Nürnberger Land	142	110	21	24	8	112	94	15	12	6
575	Neustadt a.d. Aisch-Bad Windsheim	67	60	10	5	2	55	47	9	6	2
576	Roth	89	78	15	11	-	51	43	7	6	2
577	Weißenburg-Gunzenhausen	65	54	12	6	5	62	51	8	8	3
	Zusammen	598	483	94	79	36	482	391	62	57	34
5	Mittelfranken	1 261	1 049	210	129	83	945	759	137	117	69

¹⁾ Ohne Reisegewerbe. - ²⁾ Neugründung und Umwandlung ohne Zuzug aus dem Bereich einer anderen Gewerbeanmeldebehörde. - ³⁾ Z.B. Kauf, Gesellschaftereintritt, Rechtsformänderung. - ⁴⁾ Vollständige Aufgabe und Umwandlung ohne Fortzug in den Bereich einer anderen Gewerbeanmeldebehörde. - ⁵⁾ Z.B. Verkauf, Gesellschafteraustritt, Rechtsformänderung.

Noch: 8. Gewerbeanmeldungen und -abmeldungen in Bayern im Juni 2025 nach Kreisen

Schl.-Nr.	Gebiet	Gewerbeanmeldungen ¹⁾					Gewerbeabmeldungen ¹⁾				
		ins-gesamt	davon			ins-gesamt	davon				
			ins-gesamt	darunter Betriebsgründung	Zuzug		sonstige Anmeldung ³⁾	ins-gesamt	darunter Betriebsaufgabe	Fortzug	sonstige Abmeldung ⁵⁾
Regierungsbezirk Unterfranken											
Kreisfreie Städte											
661	Aschaffenburg	63	59	13	2	2	51	45	7	5	1
662	Schweinfurt	35	31	7	2	2	33	27	7	4	2
663	Würzburg	112	91	22	13	8	89	71	17	12	6
	Zusammen	210	181	42	17	12	173	143	31	21	9
Landkreise											
671	Aschaffenburg	135	111	19	20	4	94	77	8	14	3
672	Bad Kissingen	54	41	10	8	5	44	35	11	5	4
673	Rhön-Grabfeld	61	46	8	9	6	38	31	10	5	2
674	Haßberge	59	47	6	8	4	46	40	13	4	2
675	Kitzingen	54	45	10	6	3	47	36	7	8	3
676	Miltenberg	88	69	6	13	6	77	62	13	11	4
677	Main-Spessart	22	19	2	2	1	31	27	1	3	1
678	Schweinfurt	44	34	3	9	1	43	33	4	7	3
679	Würzburg	96	80	14	12	4	81	61	7	19	1
	Zusammen	613	492	78	87	34	501	402	74	76	23
6	Unterfranken	823	673	120	104	46	674	545	105	97	32
Regierungsbezirk Schwaben											
Kreisfreie Städte											
761	Augsburg	248	223	44	13	12	141	116	19	20	5
762	Kaufbeuren	31	29	3	1	1	16	13	2	2	1
763	Kempten (Allgäu)	41	32	5	6	3	33	27	4	4	2
764	Memmingen	41	34	9	1	6	36	28	8	3	5
	Zusammen	361	318	61	21	22	226	184	33	29	13
Landkreise											
771	Aichach-Friedberg	103	76	11	18	9	66	50	8	12	4
772	Augsburg	166	140	23	17	9	150	109	24	31	10
773	Dillingen a.d.Donau	64	55	7	9	-	74	64	7	9	1
774	Günzburg	91	77	13	9	5	63	49	10	10	4
775	Neu-Ulm	259	212	37	35	12	111	93	11	14	4
776	Lindau (Bodensee)	60	43	11	14	3	47	29	4	13	5
777	Ostallgäu	101	82	8	15	4	56	42	9	10	4
778	Unterallgäu	114	85	10	22	7	72	53	5	14	5
779	Donau-Ries	8	6	2	1	1	2	1	-	1	-
780	Oberallgäu	111	86	18	19	6	76	55	7	19	2
	Zusammen	1 077	862	140	159	56	717	545	85	133	39
7	Schwaben	1 438	1 180	201	180	78	943	729	118	162	52

¹⁾ Ohne Reisegewerbe. - ²⁾ Neugründung und Umwandlung ohne Zuzug aus dem Bereich einer anderen Gewerbeanmeldebehörde. - ³⁾ Z.B. Kauf, Gesellschaftereintritt, Rechtsformänderung. - ⁴⁾ Vollständige Aufgabe und Umwandlung ohne Fortzug in den Bereich einer anderen Gewerbeanmeldebehörde. - ⁵⁾ Z.B. Verkauf, Gesellschafteraustritt, Rechtsformänderung.

Aktuelle
Veröffentlichungen
unter
q.bayern.de/produkte



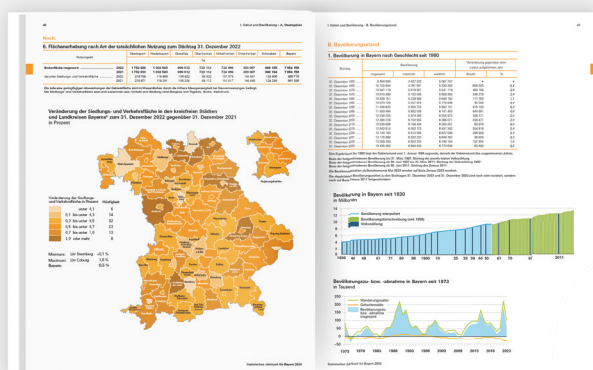
Statistisches Jahrbuch für Bayern

Das **Statistische Jahrbuch** für Bayern ist das Standardwerk der amtlichen Statistik in Bayern seit 1894. Darin zusammengestellt sind jährlich aktuelle Statistikdaten über Land, Leben, Leute, Politik, Wissenschaft und Wirtschaft in Bayern.

Auf über 700 Seiten enthält es die wichtigsten Ergebnisse aller amtlichen


Statistiken – in Form von Tabellen, Graphiken oder Karten – zum Teil mit langjährigen Vergleichsdaten und Zeitreihen.

Ebenso enthalten sind ausgewählte Strukturdaten für Regierungsbezirke, kreisfreie Städte und Landkreise sowie Regionen Bayerns, für Bund und Länder sowie die EU-Mitgliedstaaten.



Preise

Buch	39,00 €
Buch + DVD	46,00 €
DVD	12,00 €
Datei (PDF)	12,00 €



Bayern kompakt

Das Kompendium **Bayern kompakt** bietet auf knapp 50 Seiten die wichtigsten bayerischen Strukturdaten aus Wirtschaft, Gesellschaft und Politik in Texten, Tabellen und Graphiken.

Es verweist zudem auf weiterführende Informationsmedien des Bayerischen Landesamts für Statistik.

Heft und Datei kostenlos

Bayerisches Landesamt für Statistik – Vertrieb, Nürnberger Straße 95, 90762 Fürth
Telefon 0911 98208-6311 | Telefax 0911 98208-96638 | vertrieb@statistik.bayern.de