



Statistische Berichte

Gewerbeanzeigen in Bayern 2025



D 1 2 j 2025
Hrsg. im März 2026
Bestellnr. D1202C 202500

Zeichenerklärung

- 0 mehr als nichts, aber weniger als die Hälfte der kleinsten in der Tabelle nachgewiesenen Einheit
- nichts vorhanden oder keine Veränderung
- / keine Angaben, da Zahlen nicht sicher genug
- Zahlenwert unbekannt, geheimzuhalten oder nicht rechenbar
- ... Angabe fällt später an
- X Tabellenfach gesperrt, da Aussage nicht sinnvoll
- () Nachweis unter dem Vorbehalt, dass der Zahlenwert erhebliche Fehler aufweisen kann
- p vorläufiges Ergebnis
- r berichtiges Ergebnis
- s geschätztes Ergebnis
- D Durchschnitt
- ≙ entspricht

Auf- und Abrunden

Im Allgemeinen ist ohne Rücksicht auf die Endsummen auf- bzw. abgerundet worden. Deshalb können sich bei der Summierung von Einzelangaben geringfügige Abweichungen zu den ausgewiesenen Endsummen ergeben. Bei der Aufgliederung der Gesamtheit in Prozent kann die Summe der Einzelwerte wegen Rundens vom Wert 100 % abweichen. Eine Abstimmung auf 100 % erfolgt im Allgemeinen nicht.

Publikationsservice

Das Bayerische Landesamt für Statistik veröffentlicht jährlich über 400 Publikationen. Das aktuelle Veröffentlichungsverzeichnis ist im Internet als Datei verfügbar, kann aber auch als Druckversion kostenlos zugesandt werden.

Kostenlos

ist der Download der meisten Veröffentlichungen, z.B. von Statistischen Berichten (PDF- oder Excel-Format).

Kostenpflichtig

sind alle Printversionen (auch von Statistischen Berichten), Datenträger und ausgewählte Dateien (z.B. von Verzeichnissen, von Beiträgen, vom Jahrbuch).

Publikationsservice

 Alle Veröffentlichungen sind im Internet verfügbar unter www.statistik.bayern.de/produkte

Impressum

Statistische Berichte

bieten in tabellarischer Form neuestes Zahlenmaterial der jeweiligen Erhebung. Dieses wird, soweit erforderlich, methodisch erläutert und kurz kommentiert.

Herausgeber, Druck und Vertrieb

Bayerisches Landesamt für Statistik
Nürnberger Straße 95
90762 Fürth

Papier

Gedruckt auf umweltfreundlichem Papier, chlorfrei gebleicht.

Vertrieb

E-Mail vertrieb@statistik.bayern.de
Telefon 0911 98208-6311
Telefax 0911 98208-96638

Auskunftsdienst

E-Mail info@statistik.bayern.de
Telefon 0911 98208-6563
Telefax 0911 98208-96563

© Bayerisches Landesamt für Statistik, Fürth 2026
Vervielfältigung und Verbreitung, auch auszugsweise, mit Quellenangabe gestattet.

Hinweis: Diese Druckschrift wird im Rahmen der Öffentlichkeitsarbeit der Bayerischen Staatsregierung herausgegeben. Sie darf weder von Parteien noch von Wahlwerbenden oder Wahlhelfern im Zeitraum von fünf Monaten vor einer Wahl zum Zwecke der Wahlwerbung verwendet werden. Dies gilt für Landtags-, Bundestags-, Kommunal- und Europawahlen. Missbräuchlich ist während dieser Zeit insbesondere die Verteilung auf Wahlveranstaltungen, an Informationsständen der Parteien sowie das Einlegen, Aufdrucken und Aufkleben parteipolitischer Informationen oder Werbemittel. Untersagt ist gleichfalls die Weitergabe an Dritte zum Zwecke der Wahlwerbung. Auch ohne zeitlichen Bezug zu einer bevorstehenden Wahl darf die Druckschrift nicht in einer Weise verwendet werden, die als Parteinahme der Staatsregierung zugunsten einzelner politischer Gruppen verstanden werden könnte. Den Parteien ist es gestattet, die Druckschrift zur Unterrichtung ihrer eigenen Mitglieder zu verwenden.

Inhaltsverzeichnis

Vorbemerkungen	4
Abbildungen	
1. Gewerbeanmeldungen und -abmeldungen sowie Neugründungen und vollständige Aufgaben in Bayern seit 2009	6
2. Neugründungen und vollständige Aufgaben in Bayern 2025 je 1 000 Einwohner	6
3. Gewerbeanmeldungen und Neugründungen in Bayern 2025 nach Wirtschaftsabschnitten	7
4. Neugründungen in Bayern 2025 nach der Rechtsform	7
Tabellen	
1. Gewerbeanmeldungen und -abmeldungen in Bayern seit 2015.....	8
2. Gewerbeanmeldungen und -abmeldungen in Bayern 2025 nach Art der Niederlassung und Rechtsform	9
3. Gewerbeanmeldungen in Bayern 2025 nach Wirtschaftsabschnitten und ausgewählten Wirtschaftsabteilungen	10
4. Gewerbeabmeldungen in Bayern 2025 nach Wirtschaftsabschnitten und ausgewählten Wirtschaftsabteilungen	11
5. Gewerbeanmeldungen in Bayern 2025 nach Wirtschaftsabschnitten sowie nach Art der Niederlassung und Rechtsform	12
6. Gewerbeabmeldungen in Bayern 2025 nach Wirtschaftsabschnitten sowie nach Art der Niederlassung und Rechtsform	14
7. Gewerbeanmeldungen in Bayern 2025 nach Regierungsbezirken sowie nach Wirtschaftsabschnitten und ausgewählten Wirtschaftsabteilungen	16
8. Gewerbeabmeldungen in Bayern 2025 nach Regierungsbezirken sowie nach Wirtschaftsabschnitten und ausgewählten Wirtschaftsabteilungen	23
9. Gewerbeanmeldungen in Bayern 2025 in regionaler Gliederung.....	30
10. Gewerbeabmeldungen in Bayern 2025 in regionaler Gliederung.....	32

Vorbemerkungen

Die Gewerbeanzeigenstatistik wird seit 1996 bundeseinheitlich durchgeführt. Sie informiert über das Gewerbe-meldegesehen u.a. nach Rechtsformen, Wirtschaftszweigen sowie nach der Staatsangehörigkeit der Gewerbetreibenden. Ab Januar 2003 erlaubt eine Änderung der Gewerbeordnung zusätzliche Fragestellungen und detailliertere Antwortmöglichkeiten, die insbesondere eine genauere Darstellung des Gründungs- und Stilllegungsgeschehens ermöglichen.

Rechtsgrundlage

Rechtsgrundlage für eine bundeseinheitliche Auswertung der Gewerbeanzeigen ist die Gewerbeordnung (§ 14) in der Fassung der Bekanntmachung vom 22. Februar 1999 (BGBl I S. 202), in Verbindung mit dem Gesetz über die Statistik für Bundeszwecke (Bundesstatistikgesetz – BStatG) vom 22. Januar 1987 (BGBl I S. 462, 565), jeweils in der aktuellen Fassung.

Berichtskreis

Die Auskunftspflicht betrifft den Gewerbetreibenden (d.h. die das Gewerbe ausübende natürliche oder juristische Person), der nach § 14 der Gewerbeordnung (GewO) jedes stehende Gewerbe oder den Betrieb einer Zweigniederlassung oder einer unselbständigen Zweigstelle beim örtlich zuständigen Gewerbeamt anzeigen muss. Dieser Anzeigepflicht ist mit drei verschiedenen Formularen nachzukommen, unterschieden nach Anmeldung, Ummeldung oder Abmeldung. Statistisch ausgewertet werden die Kopien dieser Anzeigen, die den Statistischen Landesämtern monatlich von den Gewerbeämtern übermittelt werden.

Als Gewerbe gilt jede erlaubte selbstständige Tätigkeit, die auf Dauer angelegt ist und mit der Absicht der Gewinnerzielung betrieben wird. Die Tätigkeiten, die der Gewerbeordnung unterliegen, regelt § 6 GewO. Ausgenommen von der Anzeigepflicht sind die so genannten Urproduktionen (Land- und Forstwirtschaft, Fischerei, Garten- und Weinbau sowie Bergbau), die freien Berufe (z.B. Ärzte, Rechtsanwälte, Notare, Wirtschaftsprüfer, wissenschaftliche und künstlerische oder schriftstellerische Tätigkeiten), Versicherungsunternehmen und die Verwaltung eigenen Vermögens. Wird aber eine dieser nichtgewerblichen Tätigkeiten in Verbindung mit einer Gewerbetätigkeit ausgeübt, kommen die allgemeinen Bestimmungen der GewO zur Anwendung.

Hinweise

Mit Einführung des „Ersten Gesetzes zum Abbau bürokratischer Hemmnisse insbesondere in der mittelständischen Wirtschaft“ vom 22. August 2006 (BGBl I S. 1970) wurde die Auswertung der Gewerbeummeldungen ab Monatsbeginn September 2006 eingestellt.

Bei der Interpretation der Ergebnisse ist zu beachten, dass nicht in jedem Fall einer Gewerbebeanmeldung auch die tatsächliche Ausübung des Gewerbes folgt. Auch sonstige Anmeldungen und örtliche Verlagerungen bestehender Betriebe werden als Anmeldungen gezählt, ebenso wie z.B. der Gesellschaftereintritt. Somit sind Gewerbebeanmeldungen nur zum Teil mit Neuerrichtungen oder Existenzgründungen gleichzusetzen. Hinsichtlich der Gewerbeabmeldungen ist zu beachten, dass nicht alle Abmeldungen sofort nach der Einstellung der wirtschaftlichen Tätigkeit erfolgen. Die Abmeldungen sind damit in der Regel untererfasst.

Soweit Meldungen der Gewerbeämter im Statistischen Landesamt verspätet eingehen (aus organisatorischen und/oder technischen Gründen), sind diese nicht verloren, sondern fließen in das Statistikergebnis des nächst-möglichen Monats ein. Dies führt ggf. zwar zu einer eingeschränkten Vergleichbarkeit entsprechender Kreisergebnisse; da es sich allerdings um Ausnahmefälle handelt, wird bei der Ergebnisdarstellung auf explizite Hinweise verzichtet.

Definitionen

Gewerbebeanmeldung: Gründe für eine Anmeldung sind

- die Neuerrichtung eines Betriebes durch Neugründung oder Umwandlung (z.B. Verschmelzung, Spaltung)
- der Zuzug eines Betriebes aus einer anderen Gemeinde (auch innerhalb des Zuständigkeitsbereiches eines Landratsamts)
- die sonstige Anmeldung eines bereits bestehenden Betriebes durch Rechtsformwechsel, Gesellschaftereintritt oder Erbfolge/Kauf/Pacht.

Neuerrichtung: Zur Neuerrichtung zählen die erstmalige Anmeldung eines Gewerbebetriebes als Hauptniederlassung, Zweigniederlassung oder unselbständige Zweigstelle (= Betriebsgründung), die Anmeldung als Neuerrichtung eines Kleingewerbetreibenden bzw. einer Nebentätigkeit (= sonstige Neugründung) sowie Gründungen nach dem Umwandlungsgesetz.

Betriebsgründung: Neugründungen von Betrieben als Hauptniederlassungen, Zweigniederlassungen oder unselbständige Zweigstellen durch juristische Personen, Personengesellschaften oder natürliche Personen (Einzelunternehmer). Bei einer natürlichen Person, die eine Hauptniederlassung anmeldet, ist Voraussetzung, dass sie entweder in das Handelsregister eingetragen ist oder aber eine Handwerkskarte besitzt oder mindestens einen Arbeitnehmer beschäftigt. Bei den Betriebsgründungen kann eine größere wirtschaftliche Bedeutung vermutet werden.

Hauptniederlassung: Mittelpunkt des Geschäftsverkehrs eines Betriebes, der sich bei Personengesellschaften und juristischen Personen am Sitz des Unternehmens befindet. Er kann auch in der Wohnung des Gewerbetreibenden liegen.

Zweigniederlassung: Betrieb mit selbständiger Organisation, selbständigen Betriebsmitteln und gesondert-er Buchführung, dessen Leiter Geschäfte selbständig abzuschließen und durchzuführen befugt sind.

Unselbständige Zweigstelle: Feste örtliche Anlagen/Einrichtungen, die der Ausübung eines stehenden Gewerbes dienen (z.B. Auslieferungslager), jedoch nicht die Bedingungen der Zweigniederlassung erfüllen.

Sonstige Neugründung: Neugründungen im Nebenerwerb und Neugründungen von Hauptniederlassungen durch Kleingewerbetreibende, die nach Art und Weise keinen in kaufmännischer Weise eingerichteten Geschäftsbetrieb erfordern. Der Kleingewerbetreibende ist nicht im Handelsregister eingetragen, besitzt keine Handwerkskarte und beschäftigt keine Arbeitnehmer.

Umwandlung: Die Umwandlung nach dem Umwandlungsgesetz umfasst

- die Verschmelzung von Unternehmen zu einem Unternehmen (der übertragende Rechtsträger erlischt)
- die Aufspaltung eines Unternehmens in mehrere Unternehmen (Umkehrung der Verschmelzung) sowie
- die Aufspaltung oder Ausgliederung von Unternehmensteilen mit dem Ziel der Neugründung (der abspaltende Rechtsträger bleibt bestehen).

Nicht zu den Umwandlungen zählen Rechtsformwechsel, bei denen der neue und der alte Rechtsträger identisch sind.

Zuzug: Verlagerung eines bereits bestehenden Betriebes aus dem Bereich einer anderen Gewerbemeldebehörde.

Sonstige Anmeldung: Zusammengefasst sind hier die Meldegründe Kauf oder Pacht eines Unternehmens, der Eintritt der Erbfolge, Rechtsformänderungen sowie Gesellschaftereintritte.

Personengesellschaft: Hier sind alle geschäftsführungsberechtigten Gesellschafter die Gewerbetreibenden, nicht dagegen die Personengesellschaft als solche, weil diese keine eigene Rechtspersönlichkeit besitzt. Zu den Personengesellschaften zählen die Gesellschaft des bürgerlichen Rechts (GbR bzw. BGB-Gesellschaft), die offene Handelsgesellschaft (OHG) sowie die Kommanditgesellschaft (KG).

Juristische Person: Hierbei handelt es sich beispielsweise um eine Gesellschaft mit beschränkter Haftung (GmbH), eine Aktiengesellschaft (AG), eine eingetragene Genossenschaft (eG) oder einen eingetragenen Verein (eV).

Gewerbeabmeldung: Gründe für eine Abmeldung sind

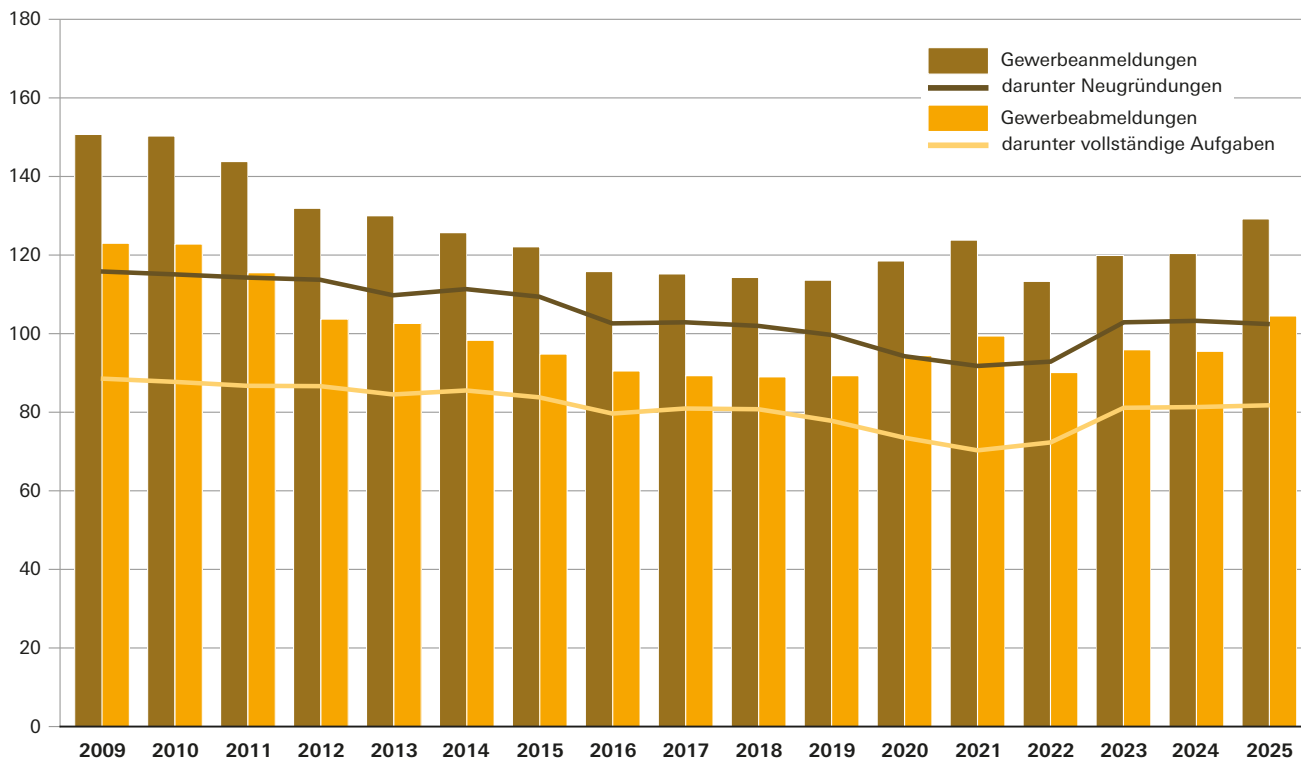
- die Aufgabe eines Betriebes durch vollständige Aufgabe oder Umwandlung (z.B. Verschmelzung, Spaltung)
- der Fortzug eines Betriebes in eine andere Gemeinde (auch innerhalb des Zuständigkeitsbereichs eines Landratsamts)
- die sonstige Abmeldung eines weiterhin bestehenden Betriebes durch Rechtsformwechsel, Gesellschafteraustritt oder Erbfolge/Verkauf/Verpachtung.

Ergebnisdarstellung

Die Ergebnisse der Gewerbeanzeigenstatistik werden seit Anfang 2008 nach der Klassifikation der Wirtschaftszweige, Ausgabe 2008 (WZ 2008) dargestellt. Die Ergebnisse auf Kreisebene können über GENESIS-Online kostenfrei abgerufen werden. Die Datenbank GENESIS-Online Bayern finden Sie hier: <http://www.statistikdaten.bayern.de/>

Abb. 1

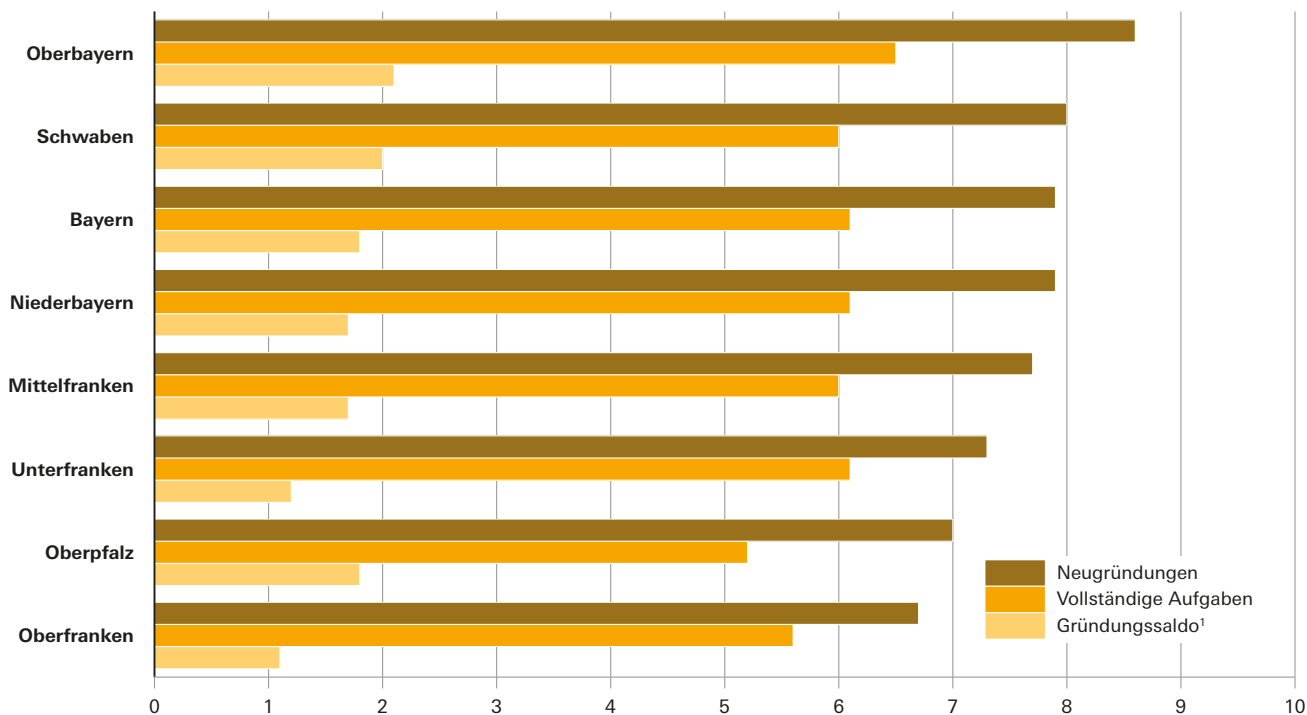
Gewerbeanmeldungen und -abmeldungen sowie Neugründungen und vollständige Aufgaben* in Bayern seit 2009**
in Tausend



* Bis 2016 ohne Automatenaufsteller und Reisegewerbe, ab 2017 ohne Reisegewerbe.
** Für die Stadt München wurden die Gewerbeabmeldungen von November 2019 ab Januar 2020 nachgeliefert.

Abb. 2

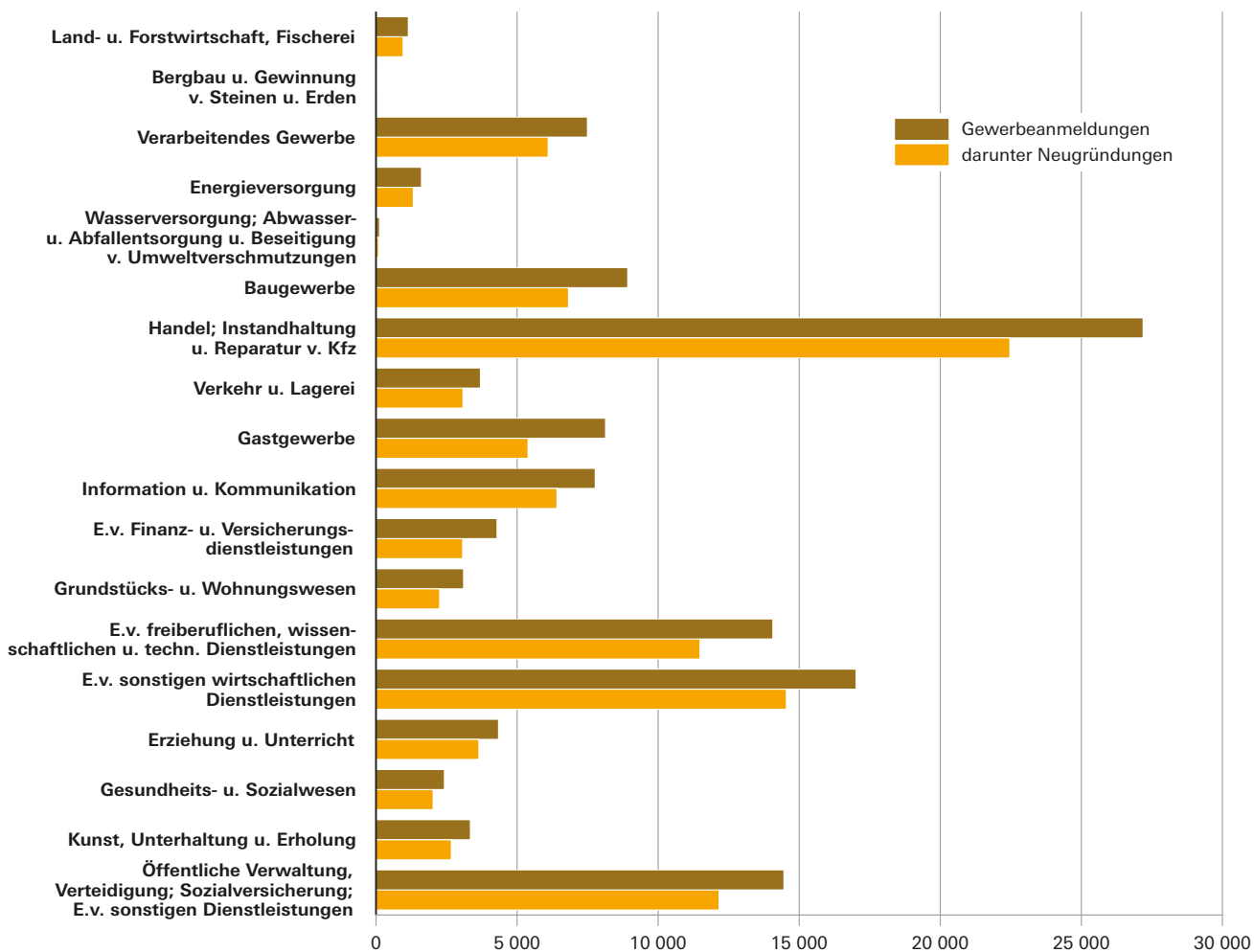
Neugründungen und vollständige Aufgaben in Bayern 2025
je 1 000 Einwohner (Einwohnerzahl am 31. Dezember 2024)



¹ Differenz zwischen Neugründungen und vollständigen Aufgaben.

Abb. 3

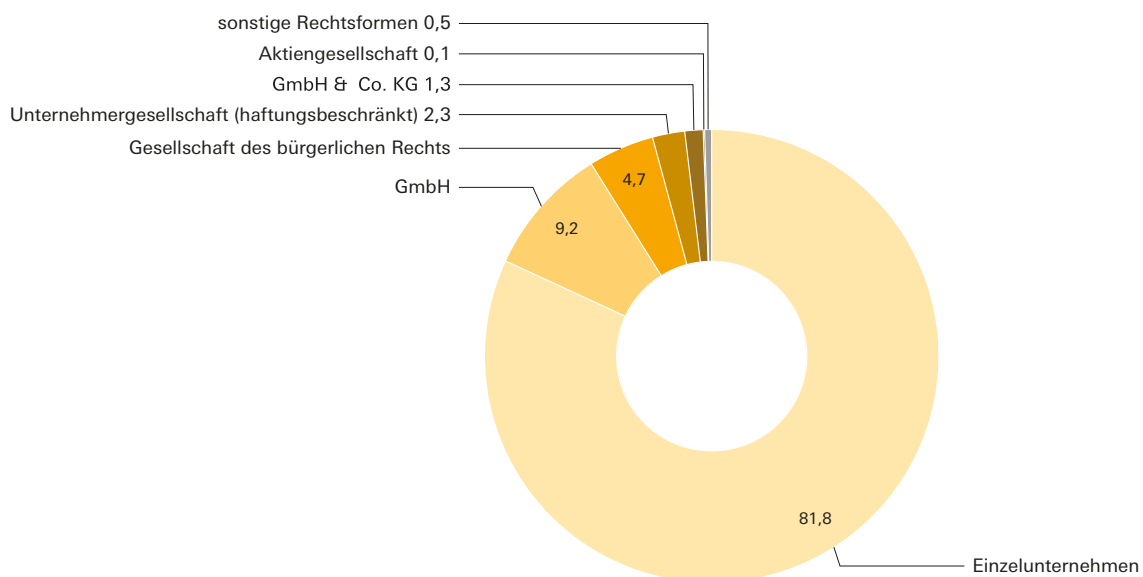
Gewerbeanmeldungen und Neugründungen in Bayern 2025 nach Wirtschaftsabschnitten*



* Klassifikation der Wirtschaftszweige, Ausgabe 2008 (WZ 2008), Kurzbezeichnung.

Abb. 4

Neugründungen in Bayern 2025 nach Rechtsformen in Prozent



1. Gewerbebeanmeldungen und -abmeldungen in Bayern seit 2015 ²⁾

Jahr / Monat	Gewerbebeanmeldungen ¹⁾				Gewerbeabmeldungen ¹⁾			
	insgesamt	und zwar			insgesamt	und zwar		
		Neuerrichtung	Neugründung	Betriebsgründung		Aufgabe	vollständige Aufgabe	Betriebsaufgabe
Anzahl								
2015	122 119	95 299	94 773	20 812	110 904	83 673	83 000	16 901
2016	115 825	90 967	90 479	20 231	103 481	79 148	78 528	15 950
2017	115 187	89 874	89 300	19 279	103 773	80 547	79 851	16 019
2018	114 263	89 606	88 958	18 765	102 795	80 485	79 734	15 329
2019	113 606	89 733	89 347	18 483	100 333	77 036	76 468	15 288
2020	118 517	94 793	94 368	18 719	94 351	72 587	71 802	14 720
2021	123 787	99 947	99 358	19 507	91 745	69 297	68 343	13 284
2022	113 311	90 595	90 112	17 775	92 948	71 211	70 478	13 565
2023	119 868	96 524	95 916	18 958	103 763	81 146	80 170	15 725
2024	120 405	96 032	95 522	18 965	104 180	81 131	80 264	15 486
2025	129 172	104 989	104 521	20 616	103 272	81 651	80 770	15 321
2024 Januar	12 349	9 540	9 495	1 872	11 505	8 799	8 720	1 792
2024 Februar	11 472	9 232	9 196	1 778	9 168	6 869	6 808	1 418
2024 März	10 415	8 318	8 281	1 667	8 068	6 167	6 102	1 193
2024 April	9 904	7 985	7 945	1 582	7 729	6 028	5 955	1 136
2024 Mai	9 358	7 529	7 501	1 420	6 815	5 147	5 113	974
2024 Juni	9 193	7 497	7 459	1 465	7 132	5 480	5 415	1 139
2024 Juli	10 030	8 062	8 024	1 735	7 916	6 121	6 060	1 264
2024 August	9 018	7 220	7 177	1 360	7 074	5 427	5 349	1 053
2024 September	10 021	8 112	8 043	1 480	7 963	6 187	6 076	1 046
2024 Oktober	10 324	8 341	8 298	1 594	8 761	6 898	6 813	1 258
2024 November	9 436	7 468	7 421	1 519	9 067	7 211	7 119	1 372
2024 Dezember	8 885	6 728	6 682	1 493	12 982	10 797	10 734	1 841
2025 Januar	11 898	9 304	9 274	1 777	11 137	8 641	8 582	1 679
2025 Februar	10 986	8 922	8 895	1 807	8 351	6 482	6 433	1 340
2025 März	11 361	9 331	9 311	1 967	8 435	6 584	6 539	1 287
2025 April	10 454	8 617	8 602	1 710	7 477	5 808	5 751	1 139
2025 Mai	10 166	8 367	8 317	1 544	7 250	5 613	5 546	1 070
2025 Juni	9 820	8 055	8 007	1 560	6 989	5 414	5 341	1 017
2025 Juli	11 173	9 079	9 046	1 752	8 302	6 401	6 320	1 194
2025 August	9 101	7 516	7 459	1 583	7 109	5 487	5 365	1 102
2025 September	10 572	8 792	8 744	1 708	7 874	6 080	5 995	1 132
2025 Oktober	13 473	11 089	11 028	2 047	10 261	8 104	7 995	1 476
2025 November	10 828	8 729	8 675	1 801	8 442	7 084	6 994	1 287
2025 Dezember	9 340	7 188	7 163	1 360	11 645	9 953	9 909	1 598
Veränderungen in % gegenüber dem Vorjahr								
2015	- 2,9	- 3,5	- 3,6	0,1	- 1,8	- 2,3	- 2,3	- 1,9
2016	- 5,2	- 4,5	- 4,5	- 2,8	- 6,7	- 5,4	- 5,4	- 5,6
2017	- 0,6	- 1,2	- 1,3	- 4,7	0,3	1,8	1,7	0,4
2018	- 0,8	- 0,3	- 0,4	- 2,7	- 0,9	- 0,1	- 0,1	- 4,3
2019	- 0,6	0,1	0,4	- 1,5	- 2,4	- 4,3	- 4,1	- 0,3
2020	4,3	5,6	5,6	1,3	- 6,0	- 5,8	- 6,1	- 3,7
2021	4,4	5,4	5,3	4,2	- 2,8	- 4,5	- 4,8	- 9,8
2022	- 8,5	- 9,4	- 9,3	- 8,9	1,3	2,8	3,1	2,1
2023	5,8	6,5	6,4	6,7	11,6	14,0	13,7	15,9
2024	0,4	- 0,5	- 0,4	0,0	0,4	0,0	0,1	- 1,5
2025	7,3	9,3	9,4	8,7	- 0,9	0,6	0,6	- 1,1
2025 Januar	- 3,7	- 2,5	- 2,3	- 5,1	- 3,2	- 1,8	- 1,6	- 6,3
2025 Februar	- 4,2	- 3,4	- 3,3	1,6	- 8,9	- 5,6	- 5,5	- 5,5
2025 März	9,1	12,2	12,4	18,0	4,5	6,8	7,2	7,9
2025 April	5,6	7,9	8,3	8,1	- 3,3	- 3,6	- 3,4	0,3
2025 Mai	8,6	11,1	10,9	8,7	6,4	9,1	8,5	9,9
2025 Juni	6,8	7,4	7,3	6,5	- 2,0	- 1,2	- 1,4	- 10,7
2025 Juli	11,4	12,6	12,7	1,0	4,9	4,6	4,3	- 5,5
2025 August	0,9	4,1	3,9	16,4	0,5	1,1	0,3	4,7
2025 September	5,5	8,4	8,7	15,4	- 1,1	- 1,7	- 1,3	8,2
2025 Oktober	30,5	32,9	32,9	28,4	17,1	17,5	17,3	17,3
2025 November	14,8	16,9	16,9	18,6	- 6,9	- 1,8	- 1,8	- 6,2
2025 Dezember	5,1	6,8	7,2	- 8,9	- 10,3	- 7,8	- 7,7	- 13,2

¹⁾ Ohne Reisegewerbe. ²⁾ Für die Stadt München wurden ab Januar 2020 alle Meldungen für die Monate November und Dezember 2019 nachgeliefert.

2. Gewerbeanmeldungen und -abmeldungen in Bayern 2025 nach Art der Niederlassung und Rechtsform

Lfd. Nr.	Art der Niederlassung Rechtsform Geschlecht Staatsangehörigkeit	Gewerbeanmeldungen ¹⁾		Gewerbeabmeldungen ¹⁾	
		insgesamt	darunter Neugründung	insgesamt	darunter vollständige Aufgabe
1	Insgesamt	129 172	104 521	103 272	80 770
Davon nach der Art der Niederlassung					
2	Hauptniederlassung	122 642	99 694	97 783	76 771
3	Zweigniederlassung	1 703	1 253	1 468	1 067
4	Unselbständige Zweigstelle	4 827	3 574	4 021	2 932
Davon nach der Rechtsform des Unternehmens					
5	Einzelunternehmen	101 877	85 483	84 304	69 249
6	Offene Handelsgesellschaft	263	119	295	155
7	Kommanditgesellschaft	109	55	248	147
8	Gesellschaft mit beschränkter Haftung & Co. KG	2 271	1 402	1 502	898
9	Gesellschaft des bürgerlichen Rechts	6 289	4 933	5 809	3 810
10	Aktiengesellschaft	144	87	232	142
11	Gesellschaft mit beschränkter Haftung	17 609	12 047	10 425	6 087
12	dar. Unternehmergezell. (haftungsbeschränkt) ²⁾ ...	2 888	2 396	1 351	918
13	Private Company Limited by Shares	23	18	32	30
14	Genossenschaft	104	73	49	31
15	Eingetragener Verein	103	79	49	36
16	Sonstige Rechtsformen	380	225	327	185
Darunter Einzelunternehmen nach dem Geschlecht des Inhabers					
17	Männlich	60 602	50 299	52 329	42 704
18	Weiblich	41 275	35 184	31 975	26 545
Darunter Einzelunternehmen nach ausgewählter Staatsangehörigkeit des Inhabers					
19	Deutschland	78 747	65 714	66 111	53 930
20	Rumänien	2 877	2 524	2 328	2 032
21	Türkei	2 447	2 009	2 119	1 786
22	Ukraine	1 661	1 535	616	495
23	Polen	1 273	1 073	1 443	1 255
24	Italien	1 097	843	1 070	872
25	Kroatien	1 083	935	880	742
26	Kosovo	1 008	849	733	586
27	Syrien	918	780	724	615
28	Ungarn	838	708	744	625
29	Griechenland	772	635	710	601
30	Bulgarien	762	666	662	605
31	Österreich	697	573	683	548
32	Afghanistan	681	588	424	364
33	Bosnien-Herzegowina	631	557	444	378
34	Irak	496	415	377	305
35	Vietnam	478	331	323	222
36	Serbien	422	373	370	307
37	Russland	416	371	261	208
38	Indien, einschl. Sikkim	252	209	132	97
39	Nordmazedonien	250	219	150	123
40	EU-Staaten ³⁾	10 693	9 089	9 583	8 193

¹⁾ Ohne Reisegewerbe. - ²⁾ Der Ergebnismachweis für haftungsbeschränkte Unternehmergeellschaften ist seit 2009 möglich.-

³⁾ Ohne Deutschland.

3. Gewerbeanmeldungen in Bayern 2025 nach Wirtschaftsabschnitten und ausgewählten Wirtschaftsabteilungen

Nr. der Klassifikation ¹⁾	Wirtschaftszweig (H.v. = Herstellung von E.v. = Erbringung von)	Gewerbeanmeldungen insgesamt ²⁾	davon							
			Neuerrichtung			Zuzug	sonstige Anmeldung			
			insgesamt	davon			insgesamt	davon		
				Neugründung	Umwandlung			Rechtsformwechsel	Gesellschaftereintritt	Erbfolge/Kauf/Pacht
A	Land- u. Forstwirtschaft, Fischerei	1 146	960	960	-	123	63	15	8	40
B	Bergbau u. Gewinnung v. Steinen u. Erden	26	19	18	1	1	6	-	-	6
C	Verarbeitendes Gewerbe	7 494	6 146	6 103	43	883	465	164	30	271
10	dar. H.v. Nahrungs- u. Futtermitteln	651	458	452	6	42	151	42	7	102
11	Getränkeherstellung	73	51	50	1	7	15	3	2	10
13	H.v. Textilien	595	511	511	-	73	11	3	3	5
14	H.v. Bekleidung	484	413	413	-	62	9	3	1	5
16	H.v. Holz-, Flecht-, Korb- u. Korkwaren (ohne Möbel)	603	506	506	-	58	39	14	-	25
18	H.v. Druckerzeugnissen; Vervielfältigung v. bespielten Ton-, Bild- u. Datenträgern	764	643	643	-	102	19	9	2	8
25	H.v. Metallerzeugnissen	553	418	412	6	81	54	24	4	26
26	H.v. DV-Geräten, elektron. u. optischen Erzeugnissen	182	141	136	5	34	7	4	-	3
27	H.v. elektrischen Ausrüstungen	95	70	63	7	22	3	3	-	-
28	Maschinenbau	252	184	177	7	56	12	8	1	3
29	H.v. Kraftwagen u. Kraftwagenteilen	67	44	43	1	16	7	3	-	4
31	H.v. Möbeln	165	113	112	1	26	26	15	1	10
D	Energieversorgung	1 611	1 325	1 322	3	122	164	27	27	110
E	Wasserversorgung; Abwasser- u. Abfallentsorgung u. Beseitigung v. Umweltverschmutzungen	126	91	90	1	18	17	3	3	11
F	Baugewerbe	8 923	6 853	6 823	30	1 582	488	197	85	206
41	dav. Hochbau	308	214	212	2	72	22	10	3	9
42	Tiefbau	231	171	171	-	46	14	3	2	9
43	vorbereitende Baustellenarbeiten, Bauinstallation u. sonstiges Ausbaugewerbe	8 384	6 468	6 440	28	1 464	452	184	80	188
G	Handel; Instandhaltung u. Reparatur v. Kfz	27 190	22 623	22 467	156	2 741	1 826	459	189	1 178
45	dav. Handel mit Kfz; Instandhaltung u. Reparatur v. Kfz	3 295	2 626	2 609	17	457	212	65	16	131
46	Großhandel (ohne Handel mit Kfz)	4 412	3 515	3 491	24	640	257	103	23	131
47	Einzelhandel (ohne Handel mit Kfz)	19 483	16 482	16 367	115	1 644	1 357	291	150	916
H	Verkehr u. Lagerei	3 702	3 102	3 083	19	390	210	60	23	127
49	dar. Landverkehr u. Transport in Rohrfernleitungen	1 937	1 586	1 584	2	198	153	46	16	91
53	Post-, Kurier- u. Expressdienste	728	630	628	2	76	22	3	1	18
I	Gastgewerbe	8 136	5 419	5 389	30	223	2 494	233	60	2 201
55	dav. Beherbergung	974	621	615	6	36	317	43	7	267
56	Gastronomie	7 162	4 798	4 774	24	187	2 177	190	53	1 934
J	Information u. Kommunikation	7 771	6 457	6 413	44	1 178	136	64	11	61
58	dar. Verlagswesen	516	426	425	1	79	11	4	1	6
61	Telekommunikation	249	218	199	19	23	8	-	-	8
62	E. v. Dienstleistungen der Informationstechnologie	5 012	4 072	4 049	23	849	91	50	7	34
63	Informationsdienstleistungen	598	535	535	-	57	6	3	-	3
K	E.v. Finanz- u. Versicherungsdienstleistungen	4 289	3 103	3 070	33	1 109	77	39	11	27
66	dar. mit Finanz- u. Versicherungsdienstleistungen verbundene Tätigkeiten	2 925	2 107	2 103	4	766	52	26	9	17
L	Grundstücks- u. Wohnungswesen	3 105	2 268	2 255	13	675	162	71	13	78
M	E.v. freiberuflichen, wissenschaftlichen u. technischen Dienstleistungen	14 064	11 517	11 481	36	2 284	263	148	28	87
70	dar. Verwaltung u. Führung v. Unternehmen u. Betrieben; Unternehmensberatung	3 097	2 371	2 359	12	632	94	51	13	30
73	Werbung u. Marktforschung	3 246	2 783	2 781	2	430	33	18	3	12
N	E.v. sonstigen wirtschaftlichen Dienstleistungen	17 016	14 566	14 545	21	2 044	406	160	45	201
77	dar. Vermietung v. beweglichen Sachen	1 595	1 343	1 340	3	175	77	25	9	43
78	Vermittlung u. Überlassung v. Arbeitskräften	477	389	385	4	78	10	4	2	4
79	Reisebüros, -veranstalter u. E.v. sonstigen Reservierungsdienstleistungen	393	310	310	-	57	26	8	1	17
81	Gebäudebetreuung; Garten- u. Landschaftsbau	9 018	7 787	7 782	5	1 021	210	90	20	100
P	Erziehung u. Unterricht	4 342	3 649	3 646	3	591	102	46	11	45
Q	Gesundheits- u. Sozialwesen	2 425	2 033	2 025	8	325	67	27	5	35
R	Kunst, Unterhaltung u. Erholung	3 346	2 678	2 671	7	440	228	35	37	156
O + S	Öffentliche Verwaltung, Verteidigung; Sozialversicherung; E.v. sonstigen Dienstleistungen	14 460	12 180	12 160	20	1 729	551	77	29	445
A - S	Insgesamt	129 172	104 989	104 521	468	16 458	7 725	1 825	615	5 285

¹⁾ Klassifikation der Wirtschaftszweige, Ausgabe 2008 (WZ 2008), Kurzbezeichnung. - ²⁾ Ohne Reisegewerbe.

4. Gewerbeabmeldungen in Bayern 2025 nach Wirtschaftsabschnitten und ausgewählten Wirtschaftsabteilungen

Nr. der Klassifikation ¹⁾	Wirtschaftszweig (H.v. = Herstellung von E.v. = Erbringung von)	Ge- werbe- abmel- dungen insge- samt ²⁾	davon							
			Aufgabe			Fortzug	sonstige Abmeldung			
			ins- gesamt	davon			ins- gesamt	davon		
				voll- ständige Aufgabe	Um- wand- lung			Rechts- form- wechsel	Gesell- schafter- austritt	Erbfolge/ Verkauf/ Verpach- tung
A	Land- u. Forstwirtschaft, Fischerei	894	707	707	-	119	68	17	16	35
B	Bergbau u. Gewinnung v. Steinen u. Erden	32	28	27	1	2	2	-	-	2
C	Verarbeitendes Gewerbe	6 239	4 934	4 864	70	842	463	167	69	227
10	dar. H.v. Nahrungs- u. Futtermitteln	660	472	462	10	52	136	47	13	76
11	Getränkeherstellung	83	56	55	1	10	17	3	6	8
13	H.v. Textilien	514	445	445	-	57	12	1	5	6
14	H.v. Bekleidung	522	458	458	-	57	7	3	2	2
16	H.v. Holz-, Flecht-, Korb- u. Korkwaren (ohne Möbel)	453	366	363	3	52	35	10	3	22
18	H.v. Druckerzeugnissen; Vervielfältigung v. bespielten Ton-, Bild- u. Datenträgern	518	421	421	-	83	14	5	4	5
25	H.v. Metallerzeugnissen	576	432	425	7	82	62	18	15	29
26	H.v. DV-Geräten, elektron. u. optischen Erzeugnissen	187	130	126	4	47	10	5	2	3
27	H.v. elektrischen Ausrüstungen	95	72	68	4	18	5	2	1	2
28	Maschinenbau	223	156	145	11	49	18	11	1	6
29	H.v. Kraftwagen u. Kraftwagenteilen	58	45	44	1	10	3	2	-	1
31	H.v. Möbeln	201	145	142	3	27	29	17	1	11
D	Energieversorgung	988	736	729	7	89	163	25	33	105
E	Wasserversorgung; Abwasser- u. Abfallentsorgung u. Beseitigung v. Umweltverschmutzungen	128	91	86	5	24	13	2	3	8
F	Baugewerbe	8 651	6 766	6 720	46	1 361	524	189	160	175
41	dav. Hochbau	347	245	241	4	87	15	6	5	4
42	Tiefbau	182	133	130	3	35	14	5	3	6
43	vorbereitende Baustellenarbeiten, Bauinstallation u. sonstiges Ausbaugewerbe	8 122	6 388	6 349	39	1 239	495	178	152	165
G	Handel; Instandhaltung u. Reparatur v. Kfz	25 512	21 039	20 822	217	2 660	1 813	491	347	975
45	dav. Handel mit Kfz; Instandhaltung u. Reparatur v. Kfz	3 063	2 392	2 373	19	458	213	69	29	115
46	Großhandel (ohne Handel mit Kfz)	4 815	3 929	3 867	62	628	258	90	49	119
47	Einzelhandel (ohne Handel mit Kfz)	17 634	14 718	14 582	136	1 574	1 342	332	269	741
H	Verkehr u. Lagerei	3 543	2 934	2 900	34	377	232	54	34	144
49	dar. Landverkehr u. Transport in Rohrfernleitungen	2 124	1 727	1 717	10	213	184	42	25	117
53	Post-, Kurier- u. Expressdienste	745	655	654	1	73	17	3	-	14
I	Gastgewerbe	7 521	5 611	5 572	39	218	1 692	239	159	1 294
55	dav. Beherbergung	916	645	640	5	46	225	37	16	172
56	Gastronomie	6 605	4 966	4 932	34	172	1 467	202	143	1 122
J	Information u. Kommunikation	4 712	3 556	3 470	86	1 008	148	67	37	44
58	dar. Verlagswesen	356	272	269	3	70	14	5	4	5
61	Telekommunikation	169	144	126	18	15	10	1	1	8
62	E. v. Dienstleistungen der Informationstechnologie	2 958	2 203	2 153	50	669	86	48	18	20
63	Informationsdienstleistungen	525	410	404	6	103	12	7	4	1
K	E.v. Finanz- u. Versicherungsdienstleistungen	3 605	2 644	2 556	88	886	75	38	15	22
66	dar. mit Finanz- u. Versicherungsdienstleistungen verbundene Tätigkeiten	2 985	2 227	2 193	34	701	57	27	13	17
L	Grundstücks- u. Wohnungswesen	2 220	1 489	1 434	55	564	167	75	30	62
M	E.v. freiberuflichen, wissenschaftlichen u. technischen Dienstleistungen	9 840	7 506	7 377	129	2 077	257	134	63	60
70	dar. Verwaltung u. Führung v. Unternehmen u. Betrieben; Unternehmensberatung	2 353	1 702	1 632	70	577	74	38	20	16
73	Werbung u. Marktforschung	2 310	1 875	1 857	18	383	52	25	18	9
N	E.v. sonstigen wirtschaftlichen Dienstleistungen	12 691	10 396	10 352	44	1 831	464	176	122	166
77	dar. Vermietung v. beweglichen Sachen	1 087	860	856	4	134	93	27	30	36
78	Vermittlung u. Überlassung v. Arbeitskräften	469	373	361	12	78	18	4	3	11
79	Reisebüros, -veranstalter u. E.v. sonstigen Reservierungsdienstleistungen	395	304	303	1	54	37	15	3	19
81	Gebäudebetreuung; Garten- u. Landschaftsbau	6 592	5 445	5 437	8	915	232	101	53	78
P	Erziehung u. Unterricht	2 548	1 927	1 915	12	513	108	40	24	44
Q	Gesundheits- u. Sozialwesen	1 728	1 381	1 373	8	284	63	19	18	26
R	Kunst, Unterhaltung u. Erholung	2 267	1 704	1 699	5	387	176	30	52	94
O + S	Öffentliche Verwaltung, Verteidigung; Sozialversicherung; E.v. sonstigen Dienstleistungen	10 153	8 202	8 167	35	1 421	530	91	87	352
A - S	Insgesamt	103 272	81 651	80 770	881	14 663	6 958	1 854	1 269	3 835

¹⁾ Klassifikation der Wirtschaftszweige, Ausgabe 2008 (WZ 2008), Kurzbezeichnung. - ²⁾ Ohne Reisegewerbe.

5. Gewerbeanmeldungen in Bayern 2025 nach Wirtschaftsabschnitten

Lfd. Nr.	Art der Niederlassung ----- Rechtsform ----- Geschlecht ----- Staatsangehörigkeit	Gewerbe- anmeldungen insgesamt ¹⁾	davon						
			Land- und Forst- wirtschaft, Fischerei	Bergbau und Gewinnung von Steinen und Erden	Verarbei- tendes Gewerbe	Energie- versor- gung	Wasser- versorgung; Abwasser- und Abfall- entsorgung und Besei- tigung von Umweltver- schmutzungen	Bau- gewerbe	Handel; Instand- haltung und Reparatur von Kfz
			A	B	C	D	E	F	G
1	Insgesamt	129 172	1 146	26	7 494	1 611	126	8 923	27 190
Davon nach der Art der Niederlassung									
2	Hauptniederlassung	122 642	1 141	20	7 042	1 562	106	8 693	24 845
3	Zweigniederlassung	1 703	2	5	118	12	3	51	554
4	Unselbständige Zweigstelle	4 827	3	1	334	37	17	179	1 791
Davon nach der Rechtsform des Unternehmens									
5	Einzelunternehmen	101 877	1 004	8	6 077	769	68	6 859	21 624
6	Offene Handelsgesellschaft	263	1	-	9	5	1	25	106
7	Kommanditgesellschaft	109	-	-	6	6	-	6	40
8	Gesellschaft mit beschränkter Haftung & Co. KG	2 271	14	9	124	393	13	176	429
9	Gesellschaft des bürgerlichen Rechts	6 289	93	-	327	251	8	407	1 440
10	Aktiengesellschaft	144	1	-	12	4	-	7	17
11	Gesellschaft mit beschränkter Haftung	17 609	30	9	907	159	35	1 403	3 353
12	dar. Unternehmerge. (haftungsbeschr.) ²⁾ ..	2 888	5	2	93	6	1	178	470
13	Private Company Limited by Shares	23	-	-	2	-	-	3	8
14	Genossenschaft	104	2	-	-	16	-	2	6
15	Eingetragener Verein	103	1	-	3	-	1	-	7
16	Sonstige Rechtsformen	380	-	-	27	8	-	35	160
Darunter Einzelunternehmen nach dem Geschlecht des Inhabers									
17	Männlich	60 602	758	4	2 995	596	51	6 393	12 385
18	Weiblich	41 275	246	4	3 082	173	17	466	9 239
Darunter Einzelunternehmen nach ausgewählter Staatsangehörigkeit des Inhabers									
19	Deutschland	78 747	964	5	5 440	747	52	3 702	17 609
20	Rumänien	2 877	6	-	43	-	3	787	345
21	Türkei	2 447	3	3	62	1	3	142	590
22	Ukraine	1 661	4	-	56	-	1	181	254
23	Polen	1 273	1	-	30	1	1	504	167
24	Italien	1 097	2	-	34	2	-	62	239
25	Kroatien	1 083	3	-	39	1	1	159	185
26	Kosovo	1 008	4	-	13	-	2	264	102
27	Syrien	918	1	-	17	1	1	81	165
28	Ungarn	838	1	-	38	-	1	140	121
29	Griechenland	772	-	-	13	3	-	64	116
30	Bulgarien	762	-	-	15	-	1	199	92
31	Österreich	697	5	-	41	5	-	16	136
32	Afghanistan	681	1	-	10	-	-	43	180
33	Bosnien-Herzegowina	631	-	-	21	-	1	101	99
34	Irak	496	-	-	7	-	-	18	113
35	Vietnam	478	1	-	2	-	-	3	29
36	Serbien	422	-	-	9	-	-	47	61
37	Russland	416	-	-	21	-	-	12	79
38	Indien, einschl. Sikkim	252	-	-	11	1	-	1	57
39	Nordmazedonien	250	-	-	6	2	-	50	18
40	EU-Staaten ³⁾	10 693	21	-	296	15	8	2 042	1 627

¹⁾ Ohne Reisegewerbe. - ²⁾ Der Ergebnisausweis für haftungsbeschränkte Unternehmergeellschaften ist seit 2009 möglich. - ³⁾ Ohne Deutschland.

sowie nach Art der Niederlassung und Rechtsform

noch: davon											Lfd. Nr.
Verkehr und Lagerei	Gast-gewerbe	Infor-mation und Kommu-nikation	Erbringung von Finanz- und Versiche-rungs-dienst-leistungen	Grund-stücks- und Woh-nungs-wesen	Erbringung von frei-beruflichen, wissen-schaftlichen und technischen Dienst-leistungen	Erbringung von sonstigen wirtschaft-lichen Dienst-leistungen	Erziehung und Unterricht	Gesund-heits- und Sozial-wesen	Kunst, Unter-haltung und Erholung	Öffentliche Verwaltung, Verteidigung; Sozialver-sicherung; Erbringung von sonstigen Dienst-leistungen	
H	I	J	K	L	M	N	P	Q	R	O + S	
3 702	8 136	7 771	4 289	3 105	14 064	17 016	4 342	2 425	3 346	14 460	1
Davon nach der Art der Niederlassung											
3 462	7 244	7 505	4 141	2 996	13 665	16 587	4 165	2 320	3 156	13 992	2
53	277	55	54	36	91	97	58	29	64	144	3
187	615	211	94	73	308	332	119	76	126	324	4
Davon nach der Rechtsform des Unternehmens											
2 952	5 859	5 791	2 695	1 496	10 576	14 499	3 845	2 094	2 698	12 963	5
11	26	5	26	12	8	17	1	3	3	4	6
5	11	2	3	10	7	7	1	2	-	3	7
										-	8
52	132	47	130	273	191	168	13	22	13	72	
116	688	366	41	237	497	811	211	71	289	436	9
10	6	20	15	9	23	8	2	-	1	9	10
544	1 314	1 519	1 327	1 050	2 718	1 475	268	222	333	943	11
60	211	392	268	92	459	322	56	40	62	171	12
1	-	2	1	-	2	-	-	-	1	3	13
-	1	3	23	11	18	6	1	3	-	12	14
-	73	2	-	-	2	2	-	6	6	-	15
11	26	14	28	7	22	23	-	2	2	15	16
Darunter Einzelunternehmen nach dem Geschlecht des Inhabers											
2 507	3 997	4 182	1 996	973	5 525	10 129	1 393	411	1 678	4 629	17
445	1 862	1 609	699	523	5 051	4 370	2 452	1 683	1 020	8 334	18
Darunter Einzelunternehmen nach ausgewählter Staatsangehörigkeit des Inhabers											
1 584	3 060	5 091	2 325	1 362	9 319	10 333	3 441	1 778	2 392	9 543	19
353	159	35	54	13	64	536	10	35	23	411	20
154	508	67	45	23	134	346	20	16	46	284	21
87	36	67	23	6	150	167	52	40	24	513	22
20	23	23	9	8	39	252	9	18	4	164	23
37	340	31	14	10	69	108	29	4	19	97	24
51	68	28	19	5	59	285	19	13	11	137	25
22	66	7	17	3	24	392	4	3	7	78	26
110	166	13	5	2	22	173	7	4	6	144	27
42	23	25	20	3	50	149	13	23	14	175	28
63	221	25	13	4	46	93	9	4	25	73	29
81	53	8	9	3	15	208	6	5	2	65	30
13	56	41	14	10	89	102	23	14	22	110	31
49	122	16	5	2	13	175	3	2	5	55	32
23	28	24	12	2	29	190	5	10	3	83	33
29	124	5	6	1	8	81	-	2	12	90	34
3	232	2	6	2	9	6	2	4	1	176	35
23	40	11	9	2	22	138	6	8	3	43	36
13	12	29	5	9	49	59	20	9	7	92	37
9	72	22	18	-	16	14	13	2	3	13	38
11	24	2	8	3	7	95	-	2	1	21	39
702	1 032	299	169	65	559	1 940	195	141	156	1 426	40

6. Gewerbeabmeldungen in Bayern 2025 nach Wirtschaftsabschnitten

Lfd. Nr.	Art der Niederlassung ----- Rechtsform ----- Geschlecht ----- Staatsangehörigkeit	Gewerbe- abmeldungen insgesamt ¹⁾	davon						
			Land- und Forst- wirtschaft, Fischerei	Bergbau und Gewinnung von Steinen und Erden	Verarbei- tendes Gewerbe	Energie- versor- gung	Wasser- versorgung; Abwasser- und Abfall- entsorgung und Besei- tigung von Umweltver- schmutzungen	Bau- gewerbe	Handel; Instand- haltung und Reparatur von Kfz
			A	B	C	D	E	F	G
1	Insgesamt	103 272	894	32	6 239	988	128	8 651	25 512
Davon nach der Art der Niederlassung									
2	Hauptniederlassung	97 783	889	26	5 880	954	109	8 447	23 302
3	Zweigniederlassung	1 468	2	4	104	4	5	74	528
4	Unselbständige Zweigstelle	4 021	3	2	255	30	14	130	1 682
Davon nach der Rechtsform des Unternehmens									
5	Einzelunternehmen	84 304	780	16	4 962	686	76	7 075	20 524
6	Offene Handelsgesellschaft	295	-	1	24	1	1	15	130
7	Kommanditgesellschaft	248	1	2	23	2	-	10	80
8	Gesellschaft mit beschränkter Haftung & Co. KG	1 502	4	2	119	90	6	126	379
9	Gesellschaft des bürgerlichen Rechts	5 809	89	1	355	162	8	471	1 574
10	Aktiengesellschaft	232	1	-	27	-	1	8	70
11	Gesellschaft mit beschränkter Haftung	10 425	18	9	702	44	36	904	2 579
12	dar. Unternehmerge. (haftungsbeschr.) ²⁾	1 351	6	1	72	4	2	128	302
13	Private Company Limited by Shares	32	-	-	2	-	-	7	9
14	Genossenschaft	49	-	-	3	-	-	1	6
15	Eingetragener Verein	49	1	-	1	-	-	-	4
16	Sonstige Rechtsformen	327	-	1	21	3	-	34	157
Darunter Einzelunternehmen nach dem Geschlecht des Inhabers									
17	Männlich	52 329	564	13	2 681	539	67	6 654	12 431
18	Weiblich	31 975	216	3	2 281	147	9	421	8 093
Darunter Einzelunternehmen nach ausgewählter Staatsangehörigkeit des Inhabers									
19	Deutschland	66 111	751	13	4 511	674	60	4 177	17 140
20	Rumänien	2 328	-	-	26	1	3	665	251
21	Türkei	2 119	1	2	42	-	3	153	598
22	Ukraine	616	3	-	21	1	2	63	107
23	Polen	1 443	2	-	39	1	2	687	118
24	Italien	1 070	-	-	23	-	1	57	251
25	Kroatien	880	-	-	20	-	2	178	156
26	Kosovo	733	3	-	10	1	-	197	103
27	Syrien	724	-	-	17	1	-	50	172
28	Ungarn	744	1	-	25	1	1	152	103
29	Griechenland	710	-	-	7	-	-	60	104
30	Bulgarien	662	-	-	14	-	-	175	70
31	Österreich	683	5	1	40	2	-	30	174
32	Afghanistan	424	-	-	9	-	-	16	126
33	Bosnien-Herzegowina	444	3	-	7	-	1	84	79
34	Irak	377	-	-	4	1	-	12	96
35	Vietnam	323	-	-	1	-	-	1	23
36	Serbien	370	-	-	8	-	-	56	54
37	Russland	261	-	-	15	-	-	12	53
38	Indien, einschl. Sikkim	132	-	-	5	-	-	-	30
39	Nordmazedonien	150	-	-	3	-	-	31	25
40	EU-Staaten ³⁾	9 583	16	1	243	6	10	2 111	1 454

¹⁾ Ohne Reisegewerbe. - ²⁾ Der Ergebnisausweis für haftungsbeschränkte Unternehmergeellschaften ist seit 2009 möglich. - ³⁾ Ohne Deutschland.

sowie nach Art der Niederlassung und Rechtsform

noch: davon											Lfd. Nr.
Verkehr und Lagerei	Gastgewerbe	Information und Kommunikation	Erbringung von Finanz- und Versicherungsleistungen	Grundstücks- und Wohnungswesen	Erbringung von freiberuflichen, wissenschaftlichen und technischen Dienstleistungen	Erbringung von sonstigen wirtschaftlichen Dienstleistungen	Erziehung und Unterricht	Gesundheits- und Sozialwesen	Kunst, Unterhaltung und Erholung	Öffentliche Verwaltung, Verteidigung; Sozialversicherung; Erbringung von sonstigen Dienstleistungen	
H	I	J	K	L	M	N	P	Q	R	O + S	
3 543	7 521	4 712	3 605	2 220	9 840	12 691	2 548	1 728	2 267	10 153	1
Davon nach der Art der Niederlassung											
3 366	6 898	4 516	3 390	2 145	9 543	12 292	2 445	1 672	2 128	9 781	2
50	197	34	69	32	69	73	40	14	37	132	3
127	426	162	146	43	228	326	63	42	102	240	4
Davon nach der Rechtsform des Unternehmens											
2 977	5 886	3 599	2 845	1 237	7 638	10 936	2 297	1 560	1 845	9 365	5
12	23	3	28	17	11	18	-	2	4	5	6
13	38	14	6	8	26	14	1	-	4	6	7
										-	8
38	88	54	88	174	159	103	7	15	23	27	
106	644	300	41	186	469	648	131	63	214	347	9
11	5	21	31	6	26	8	7	5	-	5	10
382	791	708	505	583	1 488	933	103	79	173	388	11
53	129	118	50	58	190	132	18	8	19	61	12
-	-	-	1	2	5	3	-	-	1	2	13
1	3	1	26	1	2	2	-	1	-	2	14
-	30	3	-	-	3	2	2	1	-	2	15
3	13	9	34	6	13	24	-	2	3	4	16
Darunter Einzelunternehmen nach dem Geschlecht des Inhabers											
2 524	3 960	2 680	2 162	805	4 230	7 438	922	321	1 200	3 138	17
453	1 926	919	683	432	3 408	3 498	1 375	1 239	645	6 227	18
Darunter Einzelunternehmen nach ausgewählter Staatsangehörigkeit des Inhabers											
1 689	3 361	3 199	2 525	1 129	6 828	7 857	2 069	1 347	1 642	7 139	19
373	136	21	61	8	55	371	8	20	11	318	20
141	429	48	51	16	83	280	8	14	45	205	21
27	24	30	6	3	50	62	25	18	6	168	22
21	31	17	12	7	39	277	12	15	8	155	23
29	357	26	21	10	61	107	16	1	16	94	24
58	75	17	17	6	40	195	11	8	6	91	25
14	68	5	13	4	13	261	-	1	3	37	26
105	139	11	1	4	15	115	5	2	3	84	27
57	30	14	18	5	36	124	12	23	8	134	28
89	232	8	14	3	26	80	9	3	18	57	29
94	41	5	7	1	14	166	3	5	1	66	30
21	57	32	15	16	75	80	22	15	12	86	31
31	83	3	6	1	10	114	1	1	-	23	32
18	32	16	14	1	23	114	5	5	2	40	33
33	92	6	2	1	7	54	2	1	8	58	34
3	177	4	3	-	4	1	-	2	1	103	35
19	30	8	6	3	12	135	3	3	4	29	36
10	7	15	5	4	27	32	14	10	2	55	37
8	56	8	5	-	1	7	5	1	-	6	38
6	18	-	1	1	7	46	-	-	2	10	39
772	1 072	177	182	64	424	1 565	126	113	104	1 143	40

**7. Gewerbeanmeldungen in Bayern 2025 nach Regierungsbezirken
sowie nach Wirtschaftsabschnitten und ausgewählten Wirtschaftsabteilungen**

Nr. der Klassi- fikation ¹⁾	Wirtschaftszweig (H.v. = Herstellung von E.v. = Erbringung von)	Ge- werbe- anmel- dungen insge- samt ²⁾	davon							
			Neuerichtung			Zuzug	sonstige Anmeldung			
			ins- gesamt	Neu- gründung	Um- wand- lung		ins- gesamt	Rechts- form- wechsel	Gesell- schafter- eintritt	Erbfolge/ Kauf/ Pacht
Oberbayern										
A	Land- u. Forstwirtschaft, Fischerei	343	276	276	-	45	22	5	4	13
B	Bergbau u. Gewinnung v. Steinen u. Erden	9	8	8	-	-	1	-	-	1
C	Verarbeitendes Gewerbe	2 605	2 128	2 111	17	343	134	48	9	77
10	dar. H.v. Nahrungs- u. Futtermitteln	218	169	168	1	19	30	5	3	22
11	Getränkeherstellung	26	18	18	-	2	6	1	1	4
13	H.v. Textilien	199	167	167	-	26	6	1	-	5
14	H.v. Bekleidung	165	139	139	-	23	3	2	-	1
16	H.v. Holz-, Flecht-, Korb- u. Korkwaren (ohne Möbel)	184	156	156	-	20	8	2	-	6
18	H.v. Druckerzeugnissen; Vervielfältigung v. bespielten Ton-, Bild- u. Datenträgern	317	277	277	-	30	10	4	1	5
25	H.v. Metallerzeugnissen	180	136	132	4	34	10	5	-	5
26	H.v. DV-Geräten, elektron. u. optischen Erzeugnissen	76	57	53	4	15	4	4	-	-
27	H.v. elektrischen Ausrüstungen	42	30	27	3	11	1	1	-	-
28	Maschinenbau	109	78	77	1	26	5	3	-	2
29	H.v. Kraftwagen u. Kraftwagenteilen	23	17	17	-	5	1	1	-	-
31	H.v. Möbeln	71	48	48	-	9	14	9	1	4
D	Energieversorgung	548	455	454	1	50	43	6	2	35
E	Wasserversorgung; Abwasser- u. Abfallentsorgung u. Beseitigung v. Umweltverschmutzungen	41	29	29	-	7	5	1	2	2
F	Baugewerbe	3 451	2 596	2 584	12	676	179	67	40	72
41	dav. Hochbau	114	80	78	2	26	8	5	-	3
42	Tiefbau	75	59	59	-	13	3	-	1	2
43	vorbereitende Baustellenarbeiten, Bauinstallation u. sonstiges Ausbaugewerbe	3 262	2 457	2 447	10	637	168	62	39	67
G	Handel; Instandhaltung u. Reparatur v. Kfz	9 442	7 812	7 776	36	1 029	601	159	55	387
45	dav. Handel mit Kfz; Instandhaltung u. Reparatur v. Kfz	1 048	832	825	7	158	58	17	4	37
46	Großhandel (ohne Handel mit Kfz)	1 587	1 263	1 257	6	239	85	39	7	39
47	Einzelhandel (ohne Handel mit Kfz)	6 807	5 717	5 694	23	632	458	103	44	311
H	Verkehr u. Lagerei	1 366	1 140	1 135	5	171	55	17	7	31
49	dar. Landverkehr u. Transport in Rohrfernleitungen	769	632	631	1	102	35	10	5	20
53	Post-, Kurier- u. Expressdienste	266	239	237	2	23	4	-	-	4
I	Gastgewerbe	3 036	2 120	2 109	11	88	828	93	28	707
55	dav. Beherbergung	316	194	193	1	16	106	18	5	83
56	Gastronomie	2 720	1 926	1 916	10	72	722	75	23	624
J	Information u. Kommunikation	3 467	2 861	2 839	22	558	48	19	4	25
58	dar. Verlagswesen	188	147	147	-	35	6	2	1	3
61	Telekommunikation	96	87	75	12	8	1	-	-	1
62	E. v. Dienstleistungen der Informationstechnologie	2 362	1 917	1 908	9	413	32	12	2	18
63	Informationsdienstleistungen	247	218	218	-	25	4	2	-	2
K	E.v. Finanz- u. Versicherungsdienstleistungen	1 661	1 151	1 129	22	481	29	15	5	9
66	dar. mit Finanz- u. Versicherungsdienstleistungen verbundene Tätigkeiten	926	646	644	2	264	16	9	4	3
L	Grundstücks- u. Wohnungswesen	1 285	882	880	2	352	51	19	6	26
M	E.v. freiberuflichen, wissenschaftlichen u. technischen Dienstleistungen	6 561	5 368	5 351	17	1 081	112	55	15	42
70	dar. Verwaltung u. Führung v. Unternehmen u. Betrieben; Unternehmensberatung	1 580	1 180	1 175	5	359	41	17	8	16
73	Werbung u. Marktforschung	1 057	898	897	1	148	11	6	1	4
N	E.v. sonstigen wirtschaftlichen Dienstleistungen	7 170	6 099	6 089	10	919	152	65	24	63
77	dar. Vermietung v. beweglichen Sachen	538	444	441	3	70	24	10	5	9
78	Vermittlung u. Überlassung v. Arbeitskräften	221	175	174	-	43	3	2	-	1
79	Reisebüros, -veranstalter u. E.v. sonstigen Reservierungsdienstleistungen	152	122	122	-	23	7	-	1	6
81	Gebäudebetreuung; Garten- u. Landschaftsbau	3 736	3 222	3 219	3	441	73	34	11	28
P	Erziehung u. Unterricht	1 757	1 481	1 480	1	245	31	15	-	16
Q	Gesundheits- u. Sozialwesen	904	757	753	4	121	26	15	2	9
R	Kunst, Unterhaltung u. Erholung	1 231	974	972	2	191	66	9	12	45
O + S	Öffentliche Verwaltung, Verteidigung; Sozialversicherung; E.v. sonstigen Dienstleistungen	5 870	4 959	4 947	12	721	190	28	7	155
A - S	Insgesamt	50 747	41 096	40 922	174	7 078	2 573	636	222	1 715

¹⁾ Klassifikation der Wirtschaftszweige, Ausgabe 2008 (WZ 2008), Kurzbezeichnung. - ²⁾ Ohne Reisegewerbe.

**Noch: 7. Gewerbeanmeldungen in Bayern 2025 nach Regierungsbezirken
sowie nach Wirtschaftsabschnitten und ausgewählten Wirtschaftsabteilungen**

Nr. der Klassifikation ¹⁾	Wirtschaftszweig (H.v. = Herstellung von E.v. = Erbringung von)	Gewerbeanmeldungen insgesamt ²⁾	davon							
			Neuerrichtung			Zuzug	sonstige Anmeldung			
			insgesamt	davon			insgesamt	davon		
				Neugründung	Umwandlung			Rechtsformwechsel	Gesellschaftereintritt	Erbfolge/Kauf/Pacht
Niederbayern										
A	Land- u. Forstwirtschaft, Fischerei	180	149	149	-	19	12	3	2	7
B	Bergbau u. Gewinnung v. Steinen u. Erden	6	3	3	-	1	2	-	-	2
C	Verarbeitendes Gewerbe	856	694	686	8	94	68	26	6	36
10	dar. H.v. Nahrungs- u. Futtermitteln	79	55	51	4	2	22	4	1	17
11	Getränkeherstellung	4	1	1	-	2	1	-	1	-
13	H.v. Textilien	57	47	47	-	8	2	1	1	-
14	H.v. Bekleidung	53	43	43	-	9	1	-	-	1
16	H.v. Holz-, Flecht-, Korb- u. Korkwaren (ohne Möbel)	103	85	85	-	8	10	6	-	4
18	H.v. Druckerzeugnissen; Vervielfältigung v. bespielten Ton-, Bild- u. Datenträgern	70	55	55	-	11	4	2	-	2
25	H.v. Metallserzeugnissen	96	73	73	-	9	14	9	2	3
26	H.v. DV-Geräten, elektron. u. optischen Erzeugnissen	14	9	8	1	5	-	-	-	-
27	H.v. elektrischen Ausrüstungen	13	10	8	2	3	-	-	-	-
28	Maschinenbau	26	20	19	1	6	-	-	-	-
29	H.v. Kraftwagen u. Kraftwagenteilen	6	4	4	-	1	1	-	-	1
31	H.v. Möbeln	18	15	15	-	2	1	1	-	-
D	Energieversorgung	217	181	181	-	10	26	3	5	18
E	Wasserversorgung; Abwasser- u. Abfallentsorgung u. Beseitigung v. Umweltverschmutzungen	15	8	8	-	2	5	1	1	3
F	Baugewerbe	917	681	675	6	171	65	22	10	33
41	dav. Hochbau	42	25	25	-	13	4	1	-	3
42	Tiefbau	34	24	24	-	9	1	-	-	1
43	vorbereitende Baustellenarbeiten, Bauinstallation u. sonstiges Ausbaugewerbe	841	632	626	6	149	60	21	10	29
G	Handel; Instandhaltung u. Reparatur v. Kfz	2 836	2 414	2 370	44	249	173	48	12	113
45	dav. Handel mit Kfz; Instandhaltung u. Reparatur v. Kfz	429	347	343	4	62	20	4	3	13
46	Großhandel (ohne Handel mit Kfz)	429	352	347	5	46	31	9	1	21
47	Einzelhandel (ohne Handel mit Kfz)	1 978	1 715	1 680	35	141	122	35	8	79
H	Verkehr u. Lagerei	305	248	245	3	42	15	5	2	8
49	dar. Landverkehr u. Transport in Rohrfernleitungen	165	130	129	1	21	14	4	2	8
53	Post-, Kurier- u. Expressdienste	59	50	50	-	9	-	-	-	-
I	Gastgewerbe	796	515	508	7	21	260	26	2	232
55	dav. Beherbergung	124	66	66	-	5	53	8	-	45
56	Gastronomie	672	449	442	7	16	207	18	2	187
J	Information u. Kommunikation	580	493	490	3	80	7	7	-	-
58	dar. Verlagswesen	30	25	25	-	5	-	-	-	-
61	Telekommunikation	44	42	40	2	2	-	-	-	-
62	E. v. Dienstleistungen der Informationstechnologie	356	296	295	1	53	7	7	-	-
63	Informationsdienstleistungen	53	48	48	-	5	-	-	-	-
K	E.v. Finanz- u. Versicherungsdienstleistungen	402	294	292	2	94	14	8	2	4
66	dar. mit Finanz- u. Versicherungsdienstleistungen verbundene Tätigkeiten	311	227	225	2	74	10	6	1	3
L	Grundstücks- u. Wohnungswesen	280	219	217	2	39	22	11	1	10
M	E.v. freiberuflichen, wissenschaftlichen u. technischen Dienstleistungen	1 187	968	961	7	188	31	21	1	9
70	dar. Verwaltung u. Führung v. Unternehmen u. Betrieben; Unternehmensberatung	281	214	213	1	53	14	9	-	5
73	Werbung u. Marktforschung	306	261	261	-	42	3	2	-	1
N	E.v. sonstigen wirtschaftlichen Dienstleistungen	1 624	1 373	1 369	4	208	43	8	3	32
77	dar. Vermietung v. beweglichen Sachen	183	150	150	-	25	8	1	-	7
78	Vermittlung u. Überlassung v. Arbeitskräften	38	27	25	2	7	4	1	-	3
79	Reisebüros, -veranstalter u. E.v. sonstigen Reservierungsdienstleistungen	47	35	35	-	8	4	1	-	3
81	Gebäudebetreuung; Garten- u. Landschaftsbau	901	768	768	-	110	23	4	1	18
P	Erziehung u. Unterricht	345	295	295	-	39	11	5	2	4
Q	Gesundheits- u. Sozialwesen	262	229	229	-	29	4	1	-	3
R	Kunst, Unterhaltung u. Erholung	307	244	242	2	45	18	3	2	13
O + S	Öffentliche Verwaltung, Verteidigung; Sozialversicherung; E.v. sonstigen Dienstleistungen	1 178	981	980	1	161	36	8	4	24
A - S	Insgesamt	12 293	9 989	9 900	89	1 492	812	206	55	551

¹⁾ Klassifikation der Wirtschaftszweige, Ausgabe 2008 (WZ 2008), Kurzbezeichnung. - ²⁾ Ohne Reisegewerbe.

**Noch: 7. Gewerbeanmeldungen in Bayern 2025 nach Regierungsbezirken
sowie nach Wirtschaftsabschnitten und ausgewählten Wirtschaftsabteilungen**

Nr. der Klassifikation ¹⁾	Wirtschaftszweig (H.v. = Herstellung von E.v. = Erbringung von)	Gewerbeanmeldungen insgesamt ²⁾	davon							
			Neuerichtung			Zuzug	sonstige Anmeldung			
			insgesamt	davon Neugründung	Umwandlung		insgesamt	Rechtsformwechsel	Gesellschaftereintritt	Erbfolge/Kauf/Pacht
Oberpfalz										
A	Land- u. Forstwirtschaft, Fischerei	125	108	108	-	11	6	1	-	5
B	Bergbau u. Gewinnung v. Steinen u. Erden	-	-	-	-	-	-	-	-	-
C	Verarbeitendes Gewerbe	636	523	520	3	71	42	10	1	31
10	dar. H.v. Nahrungs- u. Futtermitteln	45	28	28	-	1	16	2	1	13
11	Getränkeherstellung	5	3	2	1	-	2	-	-	2
13	H.v. Textilien	47	41	41	-	6	-	-	-	-
14	H.v. Bekleidung	39	34	34	-	5	-	-	-	-
16	H.v. Holz-, Flecht-, Korb- u. Korkwaren (ohne Möbel)	65	48	48	-	9	8	-	-	8
18	H.v. Druckerzeugnissen; Vervielfältigung v. bespielten Ton-, Bild- u. Datenträgern	54	40	40	-	13	1	-	-	1
25	H.v. Metallerzeugnissen	60	46	46	-	8	6	3	-	3
26	H.v. DV-Geräten, elektron. u. optischen Erzeugnissen	12	12	12	-	-	-	-	-	-
27	H.v. elektrischen Ausrüstungen	8	5	5	-	2	1	1	-	-
28	Maschinenbau	18	15	13	2	1	2	2	-	-
29	H.v. Kraftwagen u. Kraftwagenteilen	5	3	3	-	2	-	-	-	-
31	H.v. Möbeln	11	6	6	-	4	1	-	-	1
D	Energieversorgung	169	117	117	-	23	29	5	6	18
E	Wasserversorgung; Abwasser- u. Abfallentsorgung u. Beseitigung v. Umweltverschmutzungen	8	6	6	-	1	1	-	-	1
F	Baugewerbe	559	447	444	3	76	36	15	2	19
41	dav. Hochbau	21	18	18	-	2	1	-	-	1
42	Tiefbau	11	7	7	-	4	-	-	-	-
43	vorbereitende Baustellenarbeiten, Bauinstallation u. sonstiges Ausbaugewerbe	527	422	419	3	70	35	15	2	18
G	Handel; Instandhaltung u. Reparatur v. Kfz	2 302	1 950	1 927	23	191	161	34	11	116
45	dav. Handel mit Kfz; Instandhaltung u. Reparatur v. Kfz	279	222	222	-	36	21	6	2	13
46	Großhandel (ohne Handel mit Kfz)	332	272	270	2	43	17	6	-	11
47	Einzelhandel (ohne Handel mit Kfz)	1 691	1 456	1 435	21	112	123	22	9	92
H	Verkehr u. Lagerei	234	187	187	-	29	18	5	1	12
49	dar. Landverkehr u. Transport in Rohrfernleitungen	108	81	81	-	11	16	5	1	10
53	Post-, Kurier- u. Expressdienste	47	41	41	-	5	1	-	-	1
I	Gastgewerbe	556	374	372	2	22	160	21	4	135
55	dav. Beherbergung	62	40	40	-	3	19	3	1	15
56	Gastronomie	494	334	332	2	19	141	18	3	120
J	Information u. Kommunikation	509	443	441	2	57	9	1	2	6
58	dar. Verlagswesen	32	29	29	-	3	-	-	-	-
61	Telekommunikation	8	7	7	-	-	1	-	-	1
62	E. v. Dienstleistungen der Informationstechnologie	317	272	270	2	43	2	1	-	1
63	Informationsdienstleistungen	42	39	39	-	3	-	-	-	-
K	E.v. Finanz- u. Versicherungsdienstleistungen	320	262	262	-	54	4	2	-	2
66	dar. mit Finanz- u. Versicherungsdienstleistungen verbundene Tätigkeiten	237	189	189	-	45	3	1	-	2
L	Grundstücks- u. Wohnungswesen	192	152	150	2	32	8	3	1	4
M	E.v. freiberuflichen, wissenschaftlichen u. technischen Dienstleistungen	983	823	820	3	137	23	14	2	7
70	dar. Verwaltung u. Führung v. Unternehmen u. Betrieben; Unternehmensberatung	181	145	142	3	26	10	6	1	3
73	Werbung u. Marktforschung	294	266	266	-	26	2	1	-	1
N	E.v. sonstigen wirtschaftlichen Dienstleistungen	1 223	1 067	1 066	1	124	32	13	4	15
77	dar. Vermietung v. beweglichen Sachen	157	137	137	-	12	8	2	1	5
78	Vermittlung u. Überlassung v. Arbeitskräften	31	29	29	-	2	-	-	-	-
79	Reisebüros, -veranstalter u. E.v. sonstigen Reservierungsdienstleistungen	15	15	15	-	-	-	-	-	-
81	Gebäudebetreuung; Garten- u. Landschaftsbau	672	579	579	-	77	16	8	2	6
P	Erziehung u. Unterricht	330	286	285	1	34	10	2	1	7
Q	Gesundheits- u. Sozialwesen	176	154	154	-	19	3	2	-	1
R	Kunst, Unterhaltung u. Erholung	267	223	222	1	28	16	2	4	10
O + S	Öffentliche Verwaltung, Verteidigung; Sozialversicherung; E.v. sonstigen Dienstleistungen	899	778	778	-	90	31	1	2	28
A - S	Insgesamt	9 488	7 900	7 859	41	999	589	131	41	417

¹⁾ Klassifikation der Wirtschaftszweige, Ausgabe 2008 (WZ 2008), Kurzbezeichnung. - ²⁾ Ohne Reisegewerbe.

**Noch: 7. Gewerbeanmeldungen in Bayern 2025 nach Regierungsbezirken
sowie nach Wirtschaftsabschnitten und ausgewählten Wirtschaftsabteilungen**

Nr. der Klassifikation ¹⁾	Wirtschaftszweig (H.v. = Herstellung von E.v. = Erbringung von)	Gewerbeanmeldungen insgesamt ²⁾	davon							
			Neuerichtung			Zuzug	sonstige Anmeldung			
			insgesamt	davon Neugründung	Umwandlung		insgesamt	Rechtsformwechsel	Gesellschaftereintritt	Erbfolge/Kauf/Pacht
Oberfranken										
A	Land- u. Forstwirtschaft, Fischerei	109	95	95	-	10	4	1	-	3
B	Bergbau u. Gewinnung v. Steinen u. Erden	3	2	2	-	-	1	-	-	1
C	Verarbeitendes Gewerbe	573	481	480	1	49	43	18	3	22
10	dar. H.v. Nahrungs- u. Futtermitteln	59	36	36	-	5	18	8	1	9
11	Getränkeherstellung	12	10	10	-	-	2	-	-	2
13	H.v. Textilien	39	38	38	-	1	-	-	-	-
14	H.v. Bekleidung	28	26	26	-	2	-	-	-	-
16	H.v. Holz-, Flecht-, Korb- u. Korkwaren (ohne Möbel)	36	34	34	-	1	1	1	-	-
18	H.v. Druckerzeugnissen; Vervielfältigung v. bespielten Ton-, Bild- u. Datenträgern	45	37	37	-	8	-	-	-	-
25	H.v. Metallerzeugnissen	41	29	29	-	6	6	2	1	3
26	H.v. DV-Geräten, elektron. u. optischen Erzeugnissen	14	11	11	-	3	-	-	-	-
27	H.v. elektrischen Ausrüstungen	4	2	2	-	1	1	1	-	-
28	Maschinenbau	15	15	15	-	-	-	-	-	-
29	H.v. Kraftwagen u. Kraftwagenteilen	2	1	1	-	-	1	-	-	1
31	H.v. Möbeln	14	10	10	-	2	2	1	-	1
D	Energieversorgung	147	121	121	-	8	18	2	7	9
E	Wasserversorgung; Abwasser- u. Abfallentsorgung u. Beseitigung v. Umweltverschmutzungen	7	5	5	-	1	1	-	-	1
F	Baugewerbe	469	350	349	1	84	35	12	6	17
41	dav. Hochbau	17	10	10	-	5	2	1	1	-
42	Tiefbau	15	7	7	-	7	1	1	-	-
43	vorbereitende Baustellenarbeiten, Bauinstallation u. sonstiges Ausbaugewerbe	437	333	332	1	72	32	10	5	17
G	Handel; Instandhaltung u. Reparatur v. Kfz	1 988	1 638	1 631	7	206	144	39	8	97
45	dav. Handel mit Kfz; Instandhaltung u. Reparatur v. Kfz	264	211	210	1	30	23	6	-	17
46	Großhandel (ohne Handel mit Kfz)	305	241	241	-	50	14	6	1	7
47	Einzelhandel (ohne Handel mit Kfz)	1 419	1 186	1 180	6	126	107	27	7	73
H	Verkehr u. Lagerei	229	196	196	-	18	15	5	3	7
49	dar. Landverkehr u. Transport in Rohrfernleitungen	91	78	78	-	5	8	2	1	5
53	Post-, Kurier- u. Expressdienste	64	51	51	-	10	3	2	-	1
I	Gastgewerbe	665	456	454	2	16	193	17	2	174
55	dav. Beherbergung	94	60	60	-	6	28	2	-	26
56	Gastronomie	571	396	394	2	10	165	15	2	148
J	Information u. Kommunikation	509	425	424	1	75	9	6	-	3
58	dar. Verlagswesen	41	33	33	-	7	1	1	-	-
61	Telekommunikation	8	6	6	-	1	1	-	-	1
62	E. v. Dienstleistungen der Informationstechnologie	314	255	254	1	55	4	3	-	1
63	Informationsdienstleistungen	51	47	47	-	3	1	1	-	-
K	E.v. Finanz- u. Versicherungsdienstleistungen	287	205	204	1	78	4	2	-	2
66	dar. mit Finanz- u. Versicherungsdienstleistungen verbundene Tätigkeiten	224	152	152	-	68	4	2	-	2
L	Grundstücks- u. Wohnungswesen	220	163	162	1	42	15	7	-	8
M	E.v. freiberuflichen, wissenschaftlichen u. technischen Dienstleistungen	813	657	656	1	142	14	7	5	2
70	dar. Verwaltung u. Führung v. Unternehmen u. Betrieben; Unternehmensberatung	162	138	138	-	20	4	1	3	-
73	Werbung u. Marktforschung	222	191	191	-	31	-	-	-	-
N	E.v. sonstigen wirtschaftlichen Dienstleistungen	1 090	944	943	1	113	33	14	2	17
77	dar. Vermietung v. beweglichen Sachen	131	119	119	-	6	6	2	-	4
78	Vermittlung u. Überlassung v. Arbeitskräften	18	15	15	-	3	-	-	-	-
79	Reisebüros, -veranstalter u. E.v. sonstigen Reservierungsdienstleistungen	35	23	23	-	5	7	4	-	3
81	Gebäudebetreuung; Garten- u. Landschaftsbau	575	496	495	1	60	19	8	2	9
P	Erziehung u. Unterricht	297	250	250	-	35	12	9	2	1
Q	Gesundheits- u. Sozialwesen	184	157	157	-	24	3	2	-	1
R	Kunst, Unterhaltung u. Erholung	214	171	171	-	23	20	4	2	14
O + S	Öffentliche Verwaltung, Verteidigung; Sozialversicherung; E.v. sonstigen Dienstleistungen	868	737	735	2	98	33	8	1	24
A - S	Insgesamt	8 672	7 053	7 035	18	1 022	597	153	41	403

¹⁾ Klassifikation der Wirtschaftszweige, Ausgabe 2008 (WZ 2008), Kurzbezeichnung. - ²⁾ Ohne Reisegewerbe.

**Noch: 7. Gewerbeanmeldungen in Bayern 2025 nach Regierungsbezirken
sowie nach Wirtschaftsabschnitten und ausgewählten Wirtschaftsabteilungen**

Nr. der Klassifikation ¹⁾	Wirtschaftszweig (H.v. = Herstellung von E.v. = Erbringung von)	Gewerbeanmeldungen insgesamt ²⁾	davon							
			Neuerrichtung			Zuzug	sonstige Anmeldung			
			insgesamt	Neugründung	Umwandlung		insgesamt	Rechtsformwechsel	Gesellschaftereintritt	Erbfolge/Kauf/Pacht
Mittelfranken										
A	Land- u. Forstwirtschaft, Fischerei	99	87	87	-	9	3	1	-	2
B	Bergbau u. Gewinnung v. Steinen u. Erden	4	4	3	1	-	-	-	-	-
C	Verarbeitendes Gewerbe	862	723	719	4	91	48	14	1	33
10	dar. H.v. Nahrungs- u. Futtermitteln	88	65	64	1	4	19	4	-	15
11	Getränkeherstellung	6	5	5	-	-	1	-	-	1
13	H.v. Textilien	85	74	74	-	11	-	-	-	-
14	H.v. Bekleidung	61	52	52	-	8	1	-	-	1
16	H.v. Holz-, Flecht-, Korb- u. Korkwaren (ohne Möbel)	55	49	49	-	2	4	2	-	2
18	H.v. Druckerzeugnissen; Vervielfältigung v. bespielten Ton-, Bild- u. Datenträgern	79	65	65	-	12	2	1	1	-
25	H.v. Metallerzeugnissen	48	38	38	-	3	7	2	-	5
26	H.v. DV-Geräten, elektron. u. optischen Erzeugnissen	24	21	21	-	2	1	-	-	1
27	H.v. elektrischen Ausrüstungen	8	6	6	-	2	-	-	-	-
28	Maschinenbau	20	16	15	1	4	-	-	-	-
29	H.v. Kraftwagen u. Kraftwagenteilen	10	6	5	1	3	1	1	-	-
31	H.v. Möbeln	16	10	9	1	5	1	-	-	1
D	Energieversorgung	186	161	160	1	9	16	2	4	10
E	Wasserversorgung; Abwasser- u. Abfallentsorgung u. Beseitigung v. Umweltverschmutzungen	17	14	13	1	2	1	-	-	1
F	Baugewerbe	1 323	1 068	1 068	-	195	60	30	8	22
41	dav. Hochbau	45	32	32	-	10	3	2	-	1
42	Tiefbau	33	30	30	-	2	1	-	1	-
43	vorbereitende Baustellenarbeiten, Bauinstallation u. sonstiges Ausbaugewerbe	1 245	1 006	1 006	-	183	56	28	7	21
G	Handel; Instandhaltung u. Reparatur v. Kfz	3 591	3 045	3 031	14	312	234	52	23	159
45	dav. Handel mit Kfz; Instandhaltung u. Reparatur v. Kfz	474	404	403	1	43	27	8	2	17
46	Großhandel (ohne Handel mit Kfz)	485	393	389	4	66	26	10	1	15
47	Einzelhandel (ohne Handel mit Kfz)	2 632	2 248	2 239	9	203	181	34	20	127
H	Verkehr u. Lagerei	678	595	592	3	40	43	5	4	34
49	dar. Landverkehr u. Transport in Rohrfernleitungen	375	327	327	-	18	30	4	3	23
53	Post-, Kurier- u. Expressdienste	127	105	105	-	12	10	1	1	8
I	Gastgewerbe	1 150	675	670	5	18	457	24	8	425
55	dav. Beherbergung	113	84	80	4	3	26	2	-	24
56	Gastronomie	1 037	591	590	1	15	431	22	8	401
J	Information u. Kommunikation	972	829	820	9	120	23	14	1	8
58	dar. Verlagswesen	77	72	71	1	5	-	-	-	-
61	Telekommunikation	34	30	26	4	1	3	-	-	3
62	E. v. Dienstleistungen der Informationstechnologie	581	485	481	4	78	18	13	1	4
63	Informationsdienstleistungen	68	58	58	-	9	1	-	-	1
K	E.v. Finanz- u. Versicherungsdienstleistungen	573	422	422	-	144	7	-	3	4
66	dar. mit Finanz- u. Versicherungsdienstleistungen verbundene Tätigkeiten	451	333	333	-	113	5	-	3	2
L	Grundstücks- u. Wohnungswesen	421	304	301	3	94	23	11	2	10
M	E.v. freiberuflichen, wissenschaftlichen u. technischen Dienstleistungen	1 579	1 308	1 306	2	246	25	14	2	9
70	dar. Verwaltung u. Führung v. Unternehmen u. Betrieben; Unternehmensberatung	286	225	224	1	54	7	3	-	4
73	Werbung u. Marktforschung	531	461	461	-	65	5	3	1	1
N	E.v. sonstigen wirtschaftlichen Dienstleistungen	2 129	1 866	1 864	2	216	47	17	2	28
77	dar. Vermietung v. beweglichen Sachen	159	134	134	-	14	11	6	1	4
78	Vermittlung u. Überlassung v. Arbeitskräften	54	48	48	-	6	-	-	-	-
79	Reisebüros, -veranstalter u. E.v. sonstigen Reservierungsdienstleistungen	49	37	37	-	9	3	1	-	2
81	Gebäudebetreuung; Garten- u. Landschaftsbau	1 235	1 104	1 104	-	105	26	6	1	19
P	Erziehung u. Unterricht	564	465	465	-	82	17	6	2	9
Q	Gesundheits- u. Sozialwesen	289	239	238	1	34	16	3	2	11
R	Kunst, Unterhaltung u. Erholung	482	394	393	1	49	39	5	6	28
O + S	Öffentliche Verwaltung, Verteidigung; Sozialversicherung; E.v. sonstigen Dienstleistungen	1 988	1 675	1 673	2	191	122	12	2	108
A - S	Insgesamt	16 907	13 874	13 825	49	1 852	1 181	210	70	901

¹⁾ Klassifikation der Wirtschaftszweige, Ausgabe 2008 (WZ 2008), Kurzbezeichnung. - ²⁾ Ohne Reisegewerbe.

**Noch: 7. Gewerbeanmeldungen in Bayern 2025 nach Regierungsbezirken
sowie nach Wirtschaftsabschnitten und ausgewählten Wirtschaftsabteilungen**

Nr. der Klassifikation ¹⁾	Wirtschaftszweig (H.v. = Herstellung von E.v. = Erbringung von)	Gewerbeanmeldungen insgesamt ²⁾	davon							
			Neuerichtung			Zuzug	sonstige Anmeldung			
			insgesamt	davon Neugründung	Umwandlung		insgesamt	Rechtsformwechsel	Gesellschaftereintritt	Erbfolge/Kauf/Pacht
Unterfranken										
A	Land- u. Forstwirtschaft, Fischerei	104	90	90	-	7	7	-	-	7
B	Bergbau u. Gewinnung v. Steinen u. Erden	3	1	1	-	-	2	-	-	2
C	Verarbeitendes Gewerbe	795	670	667	3	84	41	16	3	22
10	dar. H.v. Nahrungs- u. Futtermitteln	56	46	46	-	-	10	4	-	6
11	Getränkeherstellung	7	6	6	-	1	-	-	-	-
13	H.v. Textilien	79	67	67	-	12	-	-	-	-
14	H.v. Bekleidung	55	47	47	-	6	2	-	-	2
16	H.v. Holz-, Flecht-, Korb- u. Korkwaren (ohne Möbel)	48	41	41	-	6	1	1	-	-
18	H.v. Druckerzeugnissen; Vervielfältigung v. bespielten Ton-, Bild- u. Datenträgern	69	60	60	-	7	2	2	-	-
25	H.v. Metallerzeugnissen	60	51	50	1	6	3	1	-	2
26	H.v. DV-Geräten, elektron. u. optischen Erzeugnissen	21	18	18	-	3	-	-	-	-
27	H.v. elektrischen Ausrüstungen	8	8	7	1	-	-	-	-	-
28	Maschinenbau	23	14	13	1	6	3	2	1	-
29	H.v. Kraftwagen u. Kraftwagenteilen	9	5	5	-	4	-	-	-	-
31	H.v. Möbeln	15	9	9	-	2	4	2	-	2
D	Energieversorgung	125	109	108	1	8	8	2	-	6
E	Wasserversorgung; Abwasser- u. Abfallentsorgung u. Beseitigung v. Umweltverschmutzungen	20	15	15	-	2	3	1	-	2
F	Baugewerbe	818	633	628	5	149	36	18	5	13
41	dav. Hochbau	25	14	14	-	10	1	1	-	-
42	Tiefbau	29	23	23	-	6	-	-	-	-
43	vorbereitende Baustellenarbeiten, Bauinstallation u. sonstiges Ausbaugewerbe	764	596	591	5	133	35	17	5	13
G	Handel; Instandhaltung u. Reparatur v. Kfz	2 695	2 205	2 196	9	289	201	59	27	115
45	dav. Handel mit Kfz; Instandhaltung u. Reparatur v. Kfz	286	232	230	2	29	25	11	3	11
46	Großhandel (ohne Handel mit Kfz)	491	384	381	3	76	31	13	2	16
47	Einzelhandel (ohne Handel mit Kfz)	1 918	1 589	1 585	4	184	145	35	22	88
H	Verkehr u. Lagerei	316	257	256	1	33	26	7	3	16
49	dar. Landverkehr u. Transport in Rohrfernleitungen	144	115	115	-	11	18	6	1	11
53	Post-, Kurier- u. Expressdienste	50	39	39	-	8	3	-	-	3
I	Gastgewerbe	713	478	477	1	27	208	16	5	187
55	dav. Beherbergung	74	54	53	1	-	20	2	-	18
56	Gastronomie	639	424	424	-	27	188	14	5	169
J	Information u. Kommunikation	699	585	583	2	101	13	8	1	4
58	dar. Verlagswesen	87	71	71	-	15	1	1	-	-
61	Telekommunikation	20	16	16	-	4	-	-	-	-
62	E. v. Dienstleistungen der Informationstechnologie	398	323	321	2	65	10	6	1	3
63	Informationsdienstleistungen	69	63	63	-	6	-	-	-	-
K	E.v. Finanz- u. Versicherungsdienstleistungen	430	309	305	4	115	6	4	1	1
66	dar. mit Finanz- u. Versicherungsdienstleistungen verbundene Tätigkeiten	326	228	228	-	93	5	3	1	1
L	Grundstücks- u. Wohnungswesen	269	210	210	-	39	20	8	1	11
M	E.v. freiberuflichen, wissenschaftlichen u. technischen Dienstleistungen	1 196	980	977	3	196	20	13	-	7
70	dar. Verwaltung u. Führung v. Unternehmen u. Betrieben; Unternehmensberatung	234	182	181	1	48	4	4	-	-
73	Werbung u. Marktforschung	371	314	314	-	52	5	3	-	2
N	E.v. sonstigen wirtschaftlichen Dienstleistungen	1 457	1 238	1 237	1	182	37	16	6	15
77	dar. Vermietung v. beweglichen Sachen	159	133	133	-	17	9	3	2	4
78	Vermittlung u. Überlassung v. Arbeitskräften	45	39	39	-	4	2	-	2	-
79	Reisebüros, -veranstalter u. E.v. sonstigen Reservierungsdienstleistungen	48	39	39	-	7	2	1	-	1
81	Gebäudebetreuung; Garten- u. Landschaftsbau	725	606	605	1	101	18	10	1	7
P	Erziehung u. Unterricht	385	331	331	-	47	7	3	1	3
Q	Gesundheits- u. Sozialwesen	258	205	204	1	42	11	3	-	8
R	Kunst, Unterhaltung u. Erholung	309	254	254	-	36	19	3	3	13
O + S	Öffentliche Verwaltung, Verteidigung; Sozialversicherung; E.v. sonstigen Dienstleistungen	1 291	1 063	1 061	2	175	53	10	2	41
A - S	Insgesamt	11 883	9 633	9 600	33	1 532	718	187	58	473

¹⁾ Klassifikation der Wirtschaftszweige, Ausgabe 2008 (WZ 2008), Kurzbezeichnung. - ²⁾ Ohne Reisegewerbe.

**Noch: 7. Gewerbeanmeldungen in Bayern 2025 nach Regierungsbezirken
sowie nach Wirtschaftsabschnitten und ausgewählten Wirtschaftsabteilungen**

Nr. der Klassifikation ¹⁾	Wirtschaftszweig (H.v. = Herstellung von E.v. = Erbringung von)	Gewerbeanmeldungen insgesamt ²⁾	davon							
			Neuerichtung			Zuzug	sonstige Anmeldung			
			insgesamt	davon Neugründung	Umwandlung		insgesamt	Rechtsformwechsel	Gesellschaftereintritt	Erbfolge/Kauf/Pacht
Schwaben										
A	Land- u. Forstwirtschaft, Fischerei	186	155	155	-	22	9	4	2	3
B	Bergbau u. Gewinnung v. Steinen u. Erden	1	1	1	-	-	-	-	-	-
C	Verarbeitendes Gewerbe	1 167	927	920	7	151	89	32	7	50
10	dar. H.v. Nahrungs- u. Futtermitteln	106	59	59	-	11	36	15	1	20
11	Getränkeherstellung	13	8	8	-	2	3	2	-	1
13	H.v. Textilien	89	77	77	-	9	3	1	2	-
14	H.v. Bekleidung	83	72	72	-	9	2	1	1	-
16	H.v. Holz-, Flecht-, Korb- u. Korkwaren (ohne Möbel)	112	93	93	-	12	7	2	-	5
18	H.v. Druckerzeugnissen; Vervielfältigung v. bespielten Ton-, Bild- u. Datenträgern	130	109	109	-	21	-	-	-	-
25	H.v. Metallerzeugnissen	68	45	44	1	15	8	2	1	5
26	H.v. DV-Geräten, elektron. u. optischen Erzeugnissen	21	13	13	-	6	2	-	-	2
27	H.v. elektrischen Ausrüstungen	12	9	8	1	3	-	-	-	-
28	Maschinenbau	41	26	25	1	13	2	1	-	1
29	H.v. Kraftwagen u. Kraftwagenteilen	12	8	8	-	1	3	1	-	2
31	H.v. Möbeln	20	15	15	-	2	3	2	-	1
D	Energieversorgung	219	181	181	-	14	24	7	3	14
E	Wasserversorgung; Abwasser- u. Abfallentsorgung u. Beseitigung v. Umweltverschmutzungen	18	14	14	-	3	1	-	-	1
F	Baugewerbe	1 386	1 078	1 075	3	231	77	33	14	30
41	dav. Hochbau	44	35	35	-	6	3	-	2	1
42	Tiefbau	34	21	21	-	5	8	2	-	6
43	vorbereitende Baustellenarbeiten, Bauinstallation u. sonstiges Ausbaugewerbe	1 308	1 022	1 019	3	220	66	31	12	23
G	Handel; Instandhaltung u. Reparatur v. Kfz	4 336	3 559	3 536	23	465	312	68	53	191
45	dav. Handel mit Kfz; Instandhaltung u. Reparatur v. Kfz	515	378	376	2	99	38	13	2	23
46	Großhandel (ohne Handel mit Kfz)	783	610	606	4	120	53	20	11	22
47	Einzelhandel (ohne Handel mit Kfz)	3 038	2 571	2 554	17	246	221	35	40	146
H	Verkehr u. Lagerei	574	479	472	7	57	38	16	3	19
49	dar. Landverkehr u. Transport in Rohrfernleitungen	285	223	223	-	30	32	15	3	14
53	Post-, Kurier- u. Expressdienste	115	105	105	-	9	1	-	-	1
I	Gastgewerbe	1 220	801	799	2	31	388	36	11	341
55	dav. Beherbergung	191	123	123	-	3	65	8	1	56
56	Gastronomie	1 029	678	676	2	28	323	28	10	285
J	Information u. Kommunikation	1 035	821	816	5	187	27	9	3	15
58	dar. Verlagswesen	61	49	49	-	9	3	-	-	3
61	Telekommunikation	39	30	29	1	7	2	-	-	2
62	E. v. Dienstleistungen der Informationstechnologie	684	524	520	4	142	18	8	3	7
63	Informationsdienstleistungen	68	62	62	-	6	-	-	-	-
K	E.v. Finanz- u. Versicherungsdienstleistungen	616	460	456	4	143	13	8	-	5
66	dar. mit Finanz- u. Versicherungsdienstleistungen verbundene Tätigkeiten	450	332	332	-	109	9	5	-	4
L	Grundstücks- u. Wohnungswesen	438	338	335	3	77	23	12	2	9
M	E.v. freiberuflichen, wissenschaftlichen u. technischen Dienstleistungen	1 745	1 413	1 410	3	294	38	24	3	11
70	dar. Verwaltung u. Führung v. Unternehmen u. Betrieben; Unternehmensberatung	373	287	286	1	72	14	11	1	2
73	Werbung u. Marktforschung	465	392	391	1	66	7	3	1	3
N	E.v. sonstigen wirtschaftlichen Dienstleistungen	2 323	1 979	1 977	2	282	62	27	4	31
77	dar. Vermietung v. beweglichen Sachen	268	226	226	-	31	11	1	-	10
78	Vermittlung u. Überlassung v. Arbeitskräften	70	56	55	1	13	1	1	-	-
79	Reisebüros, -veranstalter u. E.v. sonstigen Reservierungsdienstleistungen	47	39	39	-	5	3	1	-	2
81	Gebäudebetreuung; Garten- u. Landschaftsbau	1 174	1 012	1 012	-	127	35	20	2	13
P	Erziehung u. Unterricht	664	541	540	1	109	14	6	3	5
Q	Gesundheits- u. Sozialwesen	352	292	290	2	56	4	1	1	2
R	Kunst, Unterhaltung u. Erholung	536	418	417	1	68	50	9	8	33
O + S	Öffentliche Verwaltung, Verteidigung; Sozialversicherung; E.v. sonstigen Dienstleistungen	2 366	1 987	1 986	1	293	86	10	11	65
A - S	Insgesamt	19 182	15 444	15 380	64	2 483	1 255	302	128	825

¹⁾ Klassifikation der Wirtschaftszweige, Ausgabe 2008 (WZ 2008), Kurzbezeichnung. - ²⁾ Ohne Reisegewerbe.

**8. Gewerbeabmeldungen in Bayern 2025 nach Regierungsbezirken
sowie nach Wirtschaftsabschnitten und ausgewählten Wirtschaftsabteilungen**

Nr. der Klassi- fikation ¹⁾	Wirtschaftszweig (H.v. = Herstellung von E.v. = Erbringung von)	Ge- werbe- abmel- dungen insge- samt ²⁾	davon							
			Aufgabe			Fortzug	sonstige Abmeldung			
			ins- gesamt	davon			ins- gesamt	Rechts- form- wechsel	Gesell- schafter- austritt	Erbfolge/ Verkauf/ Verpach- tung
				voll- ständige Aufgabe	Um- wand- lung					
Oberbayern										
A	Land- u. Forstwirtschaft, Fischerei	267	208	208	-	40	19	6	5	8
B	Bergbau u. Gewinnung v. Steinen u. Erden	9	7	7	-	2	-	-	-	-
C	Verarbeitendes Gewerbe	2 154	1 654	1 641	13	352	148	55	31	62
10	dar. H.v. Nahrungs- u. Futtermitteln	207	142	140	2	26	39	11	6	22
11	Getränkeherstellung	22	14	14	-	3	5	1	2	2
13	H.v. Textilien	167	142	142	-	16	9	1	3	5
14	H.v. Bekleidung	182	153	153	-	25	4	2	2	-
16	H.v. Holz-, Flecht-, Korb- u. Korkwaren (ohne Möbel)	146	112	112	-	26	8	4	-	4
18	H.v. Druckerzeugnissen; Vervielfältigung v. bespielten Ton-, Bild- u. Datenträgern	209	171	171	-	31	7	2	2	3
25	H.v. Metallerzeugnissen	167	127	126	1	28	12	3	4	5
26	H.v. DV-Geräten, elektron. u. optischen Erzeugnissen	73	50	49	1	20	3	3	-	-
27	H.v. elektrischen Ausrüstungen	41	31	29	2	9	1	-	1	-
28	Maschinenbau	92	62	59	3	22	8	5	1	2
29	H.v. Kraftwagen u. Kraftwagenteilen	26	19	19	-	6	1	1	-	-
31	H.v. Möbeln	81	51	49	2	13	17	11	1	5
D	Energieversorgung	306	222	220	2	41	43	8	7	28
E	Wasserversorgung; Abwasser- u. Abfallentsorgung u. Beseitigung v. Umweltverschmutzungen	50	34	33	1	9	7	1	3	3
F	Baugewerbe	3 441	2 698	2 679	19	582	161	51	56	54
41	dav. Hochbau	119	80	78	2	35	4	2	2	-
42	Tiefbau	61	45	43	2	9	7	-	3	4
43	vorbereitende Baustellenarbeiten, Bauinstallation u. sonstiges Ausbaugewerbe	3 261	2 573	2 558	15	538	150	49	51	50
G	Handel; Instandhaltung u. Reparatur v. Kfz	8 722	7 129	7 060	69	1 006	587	173	114	300
45	dav. Handel mit Kfz; Instandhaltung u. Reparatur v. Kfz	963	730	722	8	172	61	20	8	33
46	Großhandel (ohne Handel mit Kfz)	1 822	1 489	1 463	26	258	75	29	13	33
47	Einzelhandel (ohne Handel mit Kfz)	5 937	4 910	4 875	35	576	451	124	93	234
H	Verkehr u. Lagerei	1 424	1 190	1 178	12	171	63	17	11	35
49	dar. Landverkehr u. Transport in Rohrfernleitungen	936	782	779	3	109	45	10	9	26
53	Post-, Kurier- u. Expressdienste	261	232	231	1	25	4	1	-	3
I	Gastgewerbe	2 680	2 073	2 061	12	90	517	92	60	365
55	dav. Beherbergung	294	200	199	1	26	68	16	3	49
56	Gastronomie	2 386	1 873	1 862	11	64	449	76	57	316
J	Information u. Kommunikation	2 133	1 578	1 534	44	506	49	20	11	18
58	dar. Verlagswesen	143	105	105	-	32	6	2	2	2
61	Telekommunikation	73	69	55	14	2	2	-	-	2
62	E. v. Dienstleistungen der Informationstechnologie	1 369	997	974	23	347	25	11	4	10
63	Informationsdienstleistungen	226	173	173	-	49	4	4	-	-
K	E.v. Finanz- u. Versicherungsdienstleistungen	1 285	900	842	58	357	28	16	7	5
66	dar. mit Finanz- u. Versicherungsdienstleistungen verbundene Tätigkeiten	974	709	690	19	247	18	10	6	2
L	Grundstücks- u. Wohnungswesen	936	639	619	20	246	51	24	9	18
M	E.v. freiberuflichen, wissenschaftlichen u. technischen Dienstleistungen	4 453	3 383	3 315	68	972	98	56	23	19
70	dar. Verwaltung u. Führung v. Unternehmen u. Betrieben; Unternehmensberatung	1 227	874	831	43	319	34	20	9	5
73	Werbung u. Marktforschung	861	709	700	9	137	15	11	4	-
N	E.v. sonstigen wirtschaftlichen Dienstleistungen	5 463	4 443	4 428	15	850	170	71	44	55
77	dar. Vermietung v. beweglichen Sachen	408	325	322	3	52	31	10	13	8
78	Vermittlung u. Überlassung v. Arbeitskräften	195	147	143	4	42	6	1	1	4
79	Reisebüros, -veranstalter u. E.v. sonstigen Reservierungsdienstleistungen	167	125	125	-	24	18	6	2	10
81	Gebäudebetreuung; Garten- u. Landschaftsbau	2 827	2 320	2 318	2	426	81	37	19	25
P	Erziehung u. Unterricht	1 026	790	783	7	203	33	8	9	16
Q	Gesundheits- u. Sozialwesen	681	558	554	4	101	22	10	6	6
R	Kunst, Unterhaltung u. Erholung	800	593	592	1	158	49	8	16	25
O + S	Öffentliche Verwaltung, Verteidigung; Sozialversicherung; E.v. sonstigen Dienstleistungen	3 885	3 157	3 144	13	568	160	35	33	92
A - S	Insgesamt	39 715	31 256	30 898	358	6 254	2 205	651	445	1 109

¹⁾ Klassifikation der Wirtschaftszweige, Ausgabe 2008 (WZ 2008), Kurzbezeichnung. - ²⁾ Ohne Reisegewerbe.

**Noch: 8. Gewerbeabmeldungen in Bayern 2025 nach Regierungsbezirken
sowie nach Wirtschaftsabschnitten und ausgewählten Wirtschaftsabteilungen**

Nr. der Klassi- fikation ¹⁾	Wirtschaftszweig (H.v. = Herstellung von E.v. = Erbringung von)	Ge- werbe- abmel- dungen insge- samt ²⁾	davon							
			Aufgabe			Fortzug	sonstige Abmeldung			
			ins- gesamt	davon			ins- gesamt	Rechts- form- wechsel	Gesell- schafter- austritt	Erfolge/ Verkauf/ Verpach- tung
				voll- ständige Aufgabe	Um- wand- lung					
Niederbayern										
A	Land- u. Forstwirtschaft, Fischerei	147	114	114	-	24	9	1	4	4
B	Bergbau u. Gewinnung v. Steinen u. Erden	3	3	3	-	-	-	-	-	-
C	Verarbeitendes Gewerbe	687	553	541	12	69	65	19	6	40
10	dar. H.v. Nahrungs- u. Futtermitteln	79	57	55	2	4	18	4	1	13
11	Getränkeherstellung	8	6	6	-	1	1	-	1	-
13	H.v. Textilien	53	47	47	-	5	1	-	1	-
14	H.v. Bekleidung	49	45	45	-	3	1	-	-	1
16	H.v. Holz-, Flecht-, Korb- u. Korkwaren (ohne Möbel)	63	52	52	-	3	8	2	-	6
18	H.v. Druckerzeugnissen; Vervielfältigung v. bespielten Ton-, Bild- u. Datenträgern	30	24	24	-	4	2	1	-	1
25	H.v. Metallerzeugnissen	69	49	48	1	9	11	5	2	4
26	H.v. DV-Geräten, elektron. u. optischen Erzeugnissen	22	15	14	1	6	1	1	-	-
27	H.v. elektrischen Ausrüstungen	9	7	6	1	1	1	-	-	1
28	Maschinenbau	25	16	16	-	5	4	1	-	3
29	H.v. Kraftwagen u. Kraftwagenteilen	3	3	3	-	-	-	-	-	-
31	H.v. Möbeln	22	18	18	-	3	1	1	-	-
D	Energieversorgung	114	87	86	1	8	19	2	4	13
E	Wasserversorgung; Abwasser- u. Abfallentsorgung u. Beseitigung v. Umweltverschmutzungen	13	8	7	1	2	3	-	-	3
F	Baugewerbe	878	657	654	3	155	66	26	13	27
41	dav. Hochbau	46	33	33	-	10	3	2	-	1
42	Tiefbau	16	10	10	-	4	2	1	-	1
43	vorbereitende Baustellenarbeiten, Bauinstallation u. sonstiges Ausbaugewerbe	816	614	611	3	141	61	23	13	25
G	Handel; Instandhaltung u. Reparatur v. Kfz	2 781	2 324	2 274	50	267	190	54	30	106
45	dav. Handel mit Kfz; Instandhaltung u. Reparatur v. Kfz	410	335	331	4	56	19	5	4	10
46	Großhandel (ohne Handel mit Kfz)	450	372	363	9	52	26	6	5	15
47	Einzelhandel (ohne Handel mit Kfz)	1 921	1 617	1 580	37	159	145	43	21	81
H	Verkehr u. Lagerei	284	224	221	3	41	19	4	6	9
49	dar. Landverkehr u. Transport in Rohrfernleitungen	169	131	129	2	21	17	3	5	9
53	Post-, Kurier- u. Expressdienste	70	61	61	-	9	-	-	-	-
I	Gastgewerbe	800	580	571	9	22	198	28	18	152
55	dav. Beherbergung	134	92	91	1	3	39	8	4	27
56	Gastronomie	666	488	480	8	19	159	20	14	125
J	Information u. Kommunikation	330	251	245	6	67	12	9	2	1
58	dar. Verlagswesen	28	23	22	1	5	-	-	-	-
61	Telekommunikation	16	11	10	1	4	1	-	-	1
62	E. v. Dienstleistungen der Informationstechnologie	192	138	134	4	45	9	8	1	-
63	Informationsdienstleistungen	46	41	41	-	5	-	-	-	-
K	E.v. Finanz- u. Versicherungsdienstleistungen	308	231	225	6	63	14	8	3	3
66	dar. mit Finanz- u. Versicherungsdienstleistungen verbundene Tätigkeiten	267	200	195	5	55	12	7	2	3
L	Grundstücks- u. Wohnungswesen	219	145	136	9	51	23	6	5	12
M	E.v. freiberuflichen, wissenschaftlichen u. technischen Dienstleistungen	836	615	598	17	188	33	17	9	7
70	dar. Verwaltung u. Führung v. Unternehmen u. Betrieben; Unternehmensberatung	226	155	146	9	64	7	2	3	2
73	Werbung u. Marktforschung	191	151	150	1	34	6	2	3	1
N	E.v. sonstigen wirtschaftlichen Dienstleistungen	1 168	949	943	6	177	42	11	7	24
77	dar. Vermietung v. beweglichen Sachen	110	84	84	-	17	9	1	1	7
78	Vermittlung u. Überlassung v. Arbeitskräften	59	48	44	4	6	5	-	-	5
79	Reisebüros, -veranstalter u. E.v. sonstigen Reservierungsdienstleistungen	34	23	23	-	7	4	2	-	2
81	Gebäudebetreuung; Garten- u. Landschaftsbau	641	534	533	1	87	20	7	4	9
P	Erziehung u. Unterricht	191	142	142	-	33	16	5	3	8
Q	Gesundheits- u. Sozialwesen	164	130	129	1	28	6	1	2	3
R	Kunst, Unterhaltung u. Erholung	224	177	175	2	33	14	4	4	6
O + S	Öffentliche Verwaltung, Verteidigung; Sozialversicherung; E.v. sonstigen Dienstleistungen	847	683	680	3	134	30	6	4	20
A - S	Insgesamt	9 994	7 873	7 744	129	1 362	759	201	120	438

¹⁾ Klassifikation der Wirtschaftszweige, Ausgabe 2008 (WZ 2008), Kurzbezeichnung. - ²⁾ Ohne Reisegewerbe.

**Noch: 8. Gewerbeabmeldungen in Bayern 2025 nach Regierungsbezirken
sowie nach Wirtschaftsabschnitten und ausgewählten Wirtschaftsabteilungen**

Nr. der Klassi- fikation ¹⁾	Wirtschaftszweig (H.v. = Herstellung von E.v. = Erbringung von)	Ge- werbe- abmel- dungen insge- samt ²⁾	davon							
			Aufgabe			Fortzug	sonstige Abmeldung			
			ins- gesamt	davon			ins- gesamt	Rechts- form- wechsel	Gesell- schafter- austritt	Erbfolge/ Verkauf/ Verpach- tung
				voll- ständige Aufgabe	Um- wand- lung					
Oberpfalz										
A	Land- u. Forstwirtschaft, Fischerei	95	76	76	-	11	8	1	-	7
B	Bergbau u. Gewinnung v. Steinen u. Erden	4	3	3	-	-	1	-	-	1
C	Verarbeitendes Gewerbe	528	437	429	8	49	42	11	6	25
10	dar. H.v. Nahrungs- u. Futtermitteln	52	39	36	3	3	10	2	-	8
11	Getränkeherstellung	9	7	6	1	-	2	-	1	1
13	H.v. Textilien	42	39	39	-	3	-	-	-	-
14	H.v. Bekleidung	47	42	42	-	5	-	-	-	-
16	H.v. Holz-, Flecht-, Korb- u. Korkwaren (ohne Möbel)	50	39	39	-	5	6	1	-	5
18	H.v. Druckerzeugnissen; Vervielfältigung v. bespielten Ton-, Bild- u. Datenträgern	36	30	30	-	5	1	-	1	-
25	H.v. Metallerzeugnissen	74	57	57	-	6	11	3	3	5
26	H.v. DV-Geräten, elektron. u. optischen Erzeugnissen	10	6	6	-	4	-	-	-	-
27	H.v. elektrischen Ausrüstungen	8	6	6	-	1	1	1	-	-
28	Maschinenbau	14	12	10	2	1	1	1	-	-
29	H.v. Kraftwagen u. Kraftwagenteilen	3	3	3	-	-	-	-	-	-
31	H.v. Möbeln	8	7	7	-	-	1	-	-	1
D	Energieversorgung	91	54	54	-	10	27	3	9	15
E	Wasserversorgung; Abwasser- u. Abfallentsorgung u. Beseitigung v. Umweltverschmutzungen	12	12	11	1	-	-	-	-	-
F	Baugewerbe	556	429	425	4	78	49	21	10	18
41	dav. Hochbau	22	19	19	-	1	2	1	-	1
42	Tiefbau	13	10	10	-	3	-	-	-	-
43	vorbereitende Baustellenarbeiten, Bauinstallation u. sonstiges Ausbaugewerbe	521	400	396	4	74	47	20	10	17
G	Handel; Instandhaltung u. Reparatur v. Kfz	2 081	1 761	1 737	24	174	146	24	17	105
45	dav. Handel mit Kfz; Instandhaltung u. Reparatur v. Kfz	259	216	216	-	27	16	4	-	12
46	Großhandel (ohne Handel mit Kfz)	357	298	291	7	36	23	3	4	16
47	Einzelhandel (ohne Handel mit Kfz)	1 465	1 247	1 230	17	111	107	17	13	77
H	Verkehr u. Lagerei	236	198	197	1	15	23	6	2	15
49	dar. Landverkehr u. Transport in Rohrfernleitungen	155	126	126	-	10	19	5	1	13
53	Post-, Kurier- u. Expressdienste	44	39	39	-	4	1	-	-	1
I	Gastgewerbe	523	367	365	2	19	137	23	16	98
55	dav. Beherbergung	53	37	37	-	1	15	1	2	12
56	Gastronomie	470	330	328	2	18	122	22	14	86
J	Information u. Kommunikation	290	219	212	7	56	15	4	5	6
58	dar. Verlagswesen	19	14	13	1	4	1	-	-	1
61	Telekommunikation	8	6	6	-	1	1	-	-	1
62	E. v. Dienstleistungen der Informationstechnologie	174	135	129	6	31	8	4	3	1
63	Informationsdienstleistungen	38	30	30	-	7	1	-	1	-
K	E.v. Finanz- u. Versicherungsdienstleistungen	273	206	203	3	60	7	1	1	5
66	dar. mit Finanz- u. Versicherungsdienstleistungen verbundene Tätigkeiten	242	179	179	-	56	7	1	1	5
L	Grundstücks- u. Wohnungswesen	125	82	80	2	36	7	3	2	2
M	E.v. freiberuflichen, wissenschaftlichen u. technischen Dienstleistungen	599	469	461	8	112	18	10	3	5
70	dar. Verwaltung u. Führung v. Unternehmen u. Betrieben; Unternehmensberatung	106	81	78	3	19	6	5	-	1
73	Werbung u. Marktforschung	160	126	124	2	29	5	1	1	3
N	E.v. sonstigen wirtschaftlichen Dienstleistungen	868	731	730	1	100	37	13	15	9
77	dar. Vermietung v. beweglichen Sachen	102	78	78	-	12	12	2	6	4
78	Vermittlung u. Überlassung v. Arbeitskräften	36	33	32	1	3	-	-	-	-
79	Reisebüros, -veranstalter u. E.v. sonstigen Reservierungsdienstleistungen	18	16	16	-	2	-	-	-	-
81	Gebäudebetreuung; Garten- u. Landschaftsbau	460	392	392	-	51	17	9	4	4
P	Erziehung u. Unterricht	167	127	126	1	33	7	1	1	5
Q	Gesundheits- u. Sozialwesen	121	96	96	-	20	5	2	1	2
R	Kunst, Unterhaltung u. Erholung	165	123	123	-	30	12	2	5	5
O + S	Öffentliche Verwaltung, Verteidigung; Sozialversicherung; E.v. sonstigen Dienstleistungen	624	517	516	1	70	37	1	6	30
A - S	Insgesamt	7 358	5 907	5 844	63	873	578	126	99	353

¹⁾ Klassifikation der Wirtschaftszweige, Ausgabe 2008 (WZ 2008), Kurzbezeichnung. - ²⁾ Ohne Reisegewerbe.

**Noch: 8. Gewerbeabmeldungen in Bayern 2025 nach Regierungsbezirken
sowie nach Wirtschaftsabschnitten und ausgewählten Wirtschaftsabteilungen**

Nr. der Klassi- fikation ¹⁾	Wirtschaftszweig (H.v. = Herstellung von E.v. = Erbringung von)	Ge- werbe- abmel- dungen insge- samt ²⁾	davon							
			Aufgabe			Fortzug	sonstige Abmeldung			
			ins- gesamt	davon			ins- gesamt	Rechts- form- wechsel	Gesell- schafter- austritt	Erfolge/ Verkauf/ Verpach- tung
				voll- ständige Aufgabe	Um- wand- lung					
Oberfranken										
A	Land- u. Forstwirtschaft, Fischerei	78	62	62	-	8	8	1	2	5
B	Bergbau u. Gewinnung v. Steinen u. Erden	3	3	3	-	-	-	-	-	-
C	Verarbeitendes Gewerbe	469	387	385	2	45	37	17	4	16
10	dar. H.v. Nahrungs- u. Futtermitteln	65	45	45	-	4	16	8	2	6
11	Getränkeherstellung	16	11	11	-	2	3	1	-	2
13	H.v. Textilien	41	37	37	-	3	1	-	-	1
14	H.v. Bekleidung	40	37	37	-	3	-	-	-	-
16	H.v. Holz-, Flecht-, Korb- u. Korkwaren (ohne Möbel)	35	30	30	-	3	2	-	1	1
18	H.v. Druckerzeugnissen; Vervielfältigung v. bespielten Ton-, Bild- u. Datenträgern	33	24	24	-	8	1	1	-	-
25	H.v. Metallerzeugnissen	37	28	27	1	3	6	2	1	3
26	H.v. DV-Geräten, elektron. u. optischen Erzeugnissen	10	9	9	-	1	-	-	-	-
27	H.v. elektrischen Ausrüstungen	5	5	5	-	-	-	-	-	-
28	Maschinenbau	7	7	7	-	-	-	-	-	-
29	H.v. Kraftwagen u. Kraftwagenteilen	3	3	3	-	-	-	-	-	-
31	H.v. Möbeln	11	7	7	-	1	3	1	-	2
D	Energieversorgung	84	65	65	-	6	13	1	4	8
E	Wasserversorgung; Abwasser- u. Abfallentsorgung u. Beseitigung v. Umweltverschmutzungen	4	2	2	-	1	1	-	-	1
F	Baugewerbe	500	397	396	1	60	43	13	10	20
41	dav. Hochbau	17	14	14	-	3	-	-	-	-
42	Tiefbau	10	7	6	1	2	1	-	-	1
43	vorbereitende Baustellenarbeiten, Bauinstallation u. sonstiges Ausbaugewerbe	473	376	376	-	55	42	13	10	19
G	Handel; Instandhaltung u. Reparatur v. Kfz	2 033	1 708	1 701	7	180	145	40	16	89
45	dav. Handel mit Kfz; Instandhaltung u. Reparatur v. Kfz	262	217	216	1	22	23	6	2	15
46	Großhandel (ohne Handel mit Kfz)	326	269	269	-	37	20	5	2	13
47	Einzelhandel (ohne Handel mit Kfz)	1 445	1 222	1 216	6	121	102	29	12	61
H	Verkehr u. Lagerei	203	171	168	3	15	17	4	3	10
49	dar. Landverkehr u. Transport in Rohrfernleitungen	102	84	84	-	7	11	4	1	6
53	Post-, Kurier- u. Expressdienste	58	51	51	-	6	1	-	-	1
I	Gastgewerbe	664	512	507	5	18	134	16	13	105
55	dav. Beherbergung	76	58	58	-	3	15	1	2	12
56	Gastronomie	588	454	449	5	15	119	15	11	93
J	Information u. Kommunikation	323	256	253	3	56	11	6	2	3
58	dar. Verlagswesen	25	22	22	-	2	1	1	-	-
61	Telekommunikation	6	4	4	-	1	1	-	1	-
62	E. v. Dienstleistungen der Informationstechnologie	194	149	146	3	41	4	2	1	1
63	Informationsdienstleistungen	48	38	38	-	8	2	2	-	-
K	E.v. Finanz- u. Versicherungsdienstleistungen	275	208	206	2	63	4	-	2	2
66	dar. mit Finanz- u. Versicherungsdienstleistungen verbundene Tätigkeiten	260	194	193	1	62	4	-	2	2
L	Grundstücks- u. Wohnungswesen	141	95	92	3	32	14	6	2	6
M	E.v. freiberuflichen, wissenschaftlichen u. technischen Dienstleistungen	629	497	493	4	114	18	9	7	2
70	dar. Verwaltung u. Führung v. Unternehmen u. Betrieben; Unternehmensberatung	140	114	112	2	19	7	-	5	2
73	Werbung u. Marktforschung	175	144	143	1	29	2	2	-	-
N	E.v. sonstigen wirtschaftlichen Dienstleistungen	784	647	643	4	102	35	16	6	13
77	dar. Vermietung v. beweglichen Sachen	81	69	69	-	6	6	3	1	2
78	Vermittlung u. Überlassung v. Arbeitskräften	28	28	28	-	-	-	-	-	-
79	Reisebüros, -veranstalter u. E.v. sonstigen Reservierungsdienstleistungen	29	23	22	1	3	3	3	-	-
81	Gebäudebetreuung; Garten- u. Landschaftsbau	412	336	335	1	53	23	9	4	10
P	Erziehung u. Unterricht	196	143	142	1	38	15	9	4	2
Q	Gesundheits- u. Sozialwesen	111	88	88	-	20	3	1	1	1
R	Kunst, Unterhaltung u. Erholung	183	140	139	1	28	15	3	5	7
O + S	Öffentliche Verwaltung, Verteidigung; Sozialversicherung; E.v. sonstigen Dienstleistungen	691	554	551	3	100	37	7	6	24
A - S	Insgesamt	7 371	5 935	5 896	39	886	550	149	87	314

¹⁾ Klassifikation der Wirtschaftszweige, Ausgabe 2008 (WZ 2008), Kurzbezeichnung. - ²⁾ Ohne Reisegewerbe.

**Noch: 8. Gewerbeabmeldungen in Bayern 2025 nach Regierungsbezirken
sowie nach Wirtschaftsabschnitten und ausgewählten Wirtschaftsabteilungen**

Nr. der Klassifikation ¹⁾	Wirtschaftszweig (H.v. = Herstellung von E.v. = Erbringung von)	Ge- werbe- abmel- dungen insge- samt ²⁾	davon							
			Aufgabe			Fortzug	sonstige Abmeldung			
			ins- gesamt	davon			ins- gesamt	Rechts- form- wechsel	Gesell- schafter- austritt	Erbfolge/ Verkauf/ Verpach- tung
				voll- ständige Aufgabe	Um- wand- lung					
Mittelfranken										
A	Land- u. Forstwirtschaft, Fischerei	69	55	55	-	8	6	1	-	5
B	Bergbau u. Gewinnung v. Steinen u. Erden	5	5	4	1	-	-	-	-	-
C	Verarbeitendes Gewerbe	752	610	605	5	96	46	17	6	23
10	dar. H.v. Nahrungs- u. Futtermitteln	84	69	69	-	5	10	2	-	8
11	Getränkeherstellung	7	6	6	-	-	1	-	-	1
13	H.v. Textilien	67	55	55	-	12	-	-	-	-
14	H.v. Bekleidung	65	58	58	-	7	-	-	-	-
16	H.v. Holz-, Flecht-, Korb- u. Korkwaren (ohne Möbel)	38	33	32	1	2	3	1	1	1
18	H.v. Druckerzeugnissen; Vervielfältigung v. bespielten Ton-, Bild- u. Datenträgern	80	61	61	-	19	-	-	-	-
25	H.v. Metallerzeugnissen	66	51	51	-	8	7	-	2	5
26	H.v. DV-Geräten, elektron. u. optischen Erzeugnissen	28	19	17	2	6	3	1	2	-
27	H.v. elektrischen Ausrüstungen	9	5	5	-	3	1	-	-	1
28	Maschinenbau	19	15	14	1	2	2	2	-	-
29	H.v. Kraftwagen u. Kraftwagenteilen	6	4	4	-	2	-	-	-	-
31	H.v. Möbeln	25	20	20	-	4	1	1	-	-
D	Energieversorgung	110	86	84	2	8	16	2	4	10
E	Wasserversorgung; Abwasser- u. Abfallentsorgung u. Beseitigung v. Umweltverschmutzungen	17	12	11	1	5	-	-	-	-
F	Baugewerbe	1 232	990	981	9	163	79	28	32	19
41	dav. Hochbau	71	53	52	1	17	1	1	-	-
42	Tiefbau	21	17	17	-	3	1	1	-	-
43	vorbereitende Baustellenarbeiten, Bauinstallation u. sonstiges Ausbaugewerbe	1 140	920	912	8	143	77	26	32	19
G	Handel; Instandhaltung u. Reparatur v. Kfz	3 266	2 709	2 690	19	328	229	54	48	127
45	dav. Handel mit Kfz; Instandhaltung u. Reparatur v. Kfz	406	327	326	1	53	26	5	6	15
46	Großhandel (ohne Handel mit Kfz)	575	483	476	7	71	21	8	5	8
47	Einzelhandel (ohne Handel mit Kfz)	2 285	1 899	1 888	11	204	182	41	37	104
H	Verkehr u. Lagerei	600	508	506	2	46	46	6	5	35
49	dar. Landverkehr u. Transport in Rohrfernleitungen	334	274	274	-	20	40	5	5	30
53	Post-, Kurier- u. Expressdienste	158	136	136	-	16	6	1	-	5
I	Gastgewerbe	1 038	740	733	7	11	287	27	20	240
55	dav. Beherbergung	79	63	60	3	2	14	1	1	12
56	Gastronomie	959	677	673	4	9	273	26	19	228
J	Information u. Kommunikation	617	482	468	14	109	26	10	10	6
58	dar. Verlagswesen	35	27	27	-	6	2	-	2	-
61	Telekommunikation	20	16	16	-	-	4	-	-	4
62	E. v. Dienstleistungen der Informationstechnologie	384	303	294	9	66	15	10	4	1
63	Informationsdienstleistungen	79	61	57	4	14	4	-	3	1
K	E.v. Finanz- u. Versicherungsdienstleistungen	524	401	394	7	118	5	1	1	3
66	dar. mit Finanz- u. Versicherungsdienstleistungen verbundene Tätigkeiten	437	336	333	3	97	4	1	1	2
L	Grundstücks- u. Wohnungswesen	321	207	194	13	90	24	11	2	11
M	E.v. freiberuflichen, wissenschaftlichen u. technischen Dienstleistungen	1 186	892	879	13	259	35	16	12	7
70	dar. Verwaltung u. Führung v. Unternehmen u. Betrieben; Unternehmensberatung	222	158	149	9	56	8	3	1	4
73	Werbung u. Marktforschung	372	298	298	-	64	10	3	7	-
N	E.v. sonstigen wirtschaftlichen Dienstleistungen	1 658	1 378	1 370	8	218	62	17	20	25
77	dar. Vermietung v. beweglichen Sachen	103	79	78	1	11	13	5	4	4
78	Vermittlung u. Überlassung v. Arbeitskräften	53	41	40	1	8	4	2	1	1
79	Reisebüros, -veranstalter u. E.v. sonstigen Reservierungsdienstleistungen	45	31	31	-	8	6	2	1	3
81	Gebäudebetreuung; Garten- u. Landschaftsbau	879	748	746	2	104	27	6	9	12
P	Erziehung u. Unterricht	349	265	264	1	69	15	6	2	7
Q	Gesundheits- u. Sozialwesen	204	160	160	-	29	15	4	4	7
R	Kunst, Unterhaltung u. Erholung	291	210	210	-	57	24	5	5	14
O + S	Öffentliche Verwaltung, Verteidigung; Sozialversicherung; E.v. sonstigen Dienstleistungen	1 513	1 219	1 213	6	172	122	14	13	95
A - S	Insgesamt	13 752	10 929	10 821	108	1 786	1 037	219	184	634

¹⁾ Klassifikation der Wirtschaftszweige, Ausgabe 2008 (WZ 2008), Kurzbezeichnung. - ²⁾ Ohne Reisegewerbe.

**Noch: 8. Gewerbeabmeldungen in Bayern 2025 nach Regierungsbezirken
sowie nach Wirtschaftsabschnitten und ausgewählten Wirtschaftsabteilungen**

Nr. der Klassi- fikation ¹⁾	Wirtschaftszweig (H.v. = Herstellung von E.v. = Erbringung von)	Ge- werbe- abmel- dungen insge- samt ²⁾	davon							
			Aufgabe			Fortzug	sonstige Abmeldung			
			ins- gesamt	davon			ins- gesamt	Rechts- form- wechsel	Gesell- schafter- austritt	Erfolge/ Verkauf/ Verpach- tung
				voll- ständige Aufgabe	Um- wand- lung					
Unterfranken										
A	Land- u. Forstwirtschaft, Fischerei	97	87	87	-	8	2	-	-	2
B	Bergbau u. Gewinnung v. Steinen u. Erden	1	1	1	-	-	-	-	-	-
C	Verarbeitendes Gewerbe	659	535	525	10	84	40	16	5	19
10	dar. H.v. Nahrungs- u. Futtermitteln	66	54	54	-	2	10	5	1	4
11	Getränkeherstellung	10	6	6	-	1	3	-	2	1
13	H.v. Textilien	62	53	53	-	9	-	-	-	-
14	H.v. Bekleidung	46	43	43	-	2	1	-	-	1
16	H.v. Holz-, Flecht-, Korb- u. Korkwaren (ohne Möbel)	43	37	36	1	3	3	1	-	2
18	H.v. Druckerzeugnissen; Vervielfältigung v. bespielten Ton-, Bild- u. Datenträgern	60	53	53	-	5	2	1	1	-
25	H.v. Metallerzeugnissen	62	50	47	3	8	4	2	-	2
26	H.v. DV-Geräten, elektron. u. optischen Erzeugnissen	17	14	14	-	2	1	-	-	1
27	H.v. elektrischen Ausrüstungen	6	4	4	-	2	-	-	-	-
28	Maschinenbau	23	15	13	2	7	1	1	-	-
29	H.v. Kraftwagen u. Kraftwagenteilen	3	3	3	-	-	-	-	-	-
31	H.v. Möbeln	24	20	19	1	2	2	1	-	1
D	Energieversorgung	111	80	80	-	6	25	3	1	21
E	Wasserversorgung; Abwasser- u. Abfallentsorgung u. Beseitigung v. Umweltverschmutzungen	14	7	7	-	5	2	1	-	1
F	Baugewerbe	785	640	637	3	100	45	20	12	13
41	dav. Hochbau	21	15	14	1	6	-	-	-	-
42	Tiefbau	24	19	19	-	4	1	1	-	-
43	vorbereitende Baustellenarbeiten, Bauinstallation u. sonstiges Ausbaugewerbe	740	606	604	2	90	44	19	12	13
G	Handel; Instandhaltung u. Reparatur v. Kfz	2 705	2 208	2 189	19	293	204	60	45	99
45	dav. Handel mit Kfz; Instandhaltung u. Reparatur v. Kfz	255	198	194	4	32	25	12	4	9
46	Großhandel (ohne Handel mit Kfz)	522	405	397	8	79	38	18	6	14
47	Einzelhandel (ohne Handel mit Kfz)	1 928	1 605	1 598	7	182	141	30	35	76
H	Verkehr u. Lagerei	311	248	246	2	38	25	4	5	16
49	dar. Landverkehr u. Transport in Rohrfernleitungen	160	121	119	2	18	21	4	2	15
53	Post-, Kurier- u. Expressdienste	60	53	53	-	6	1	-	-	1
I	Gastgewerbe	696	511	509	2	27	158	13	10	135
55	dav. Beherbergung	87	60	60	-	4	23	2	1	20
56	Gastronomie	609	451	449	2	23	135	11	9	115
J	Information u. Kommunikation	441	332	327	5	95	14	8	3	3
58	dar. Verlagswesen	56	47	47	-	8	1	1	-	-
61	Telekommunikation	15	8	7	1	6	1	1	-	-
62	E. v. Dienstleistungen der Informationstechnologie	258	190	187	3	58	10	5	2	3
63	Informationsdienstleistungen	50	38	37	1	11	1	1	-	-
K	E.v. Finanz- u. Versicherungsdienstleistungen	417	316	312	4	93	8	5	-	3
66	dar. mit Finanz- u. Versicherungsdienstleistungen verbundene Tätigkeiten	357	268	266	2	82	7	5	-	2
L	Grundstücks- u. Wohnungswesen	184	129	126	3	37	18	10	3	5
M	E.v. freiberuflichen, wissenschaftlichen u. technischen Dienstleistungen	900	702	690	12	176	22	10	1	11
70	dar. Verwaltung u. Führung v. Unternehmen u. Betrieben; Unternehmensberatung	177	132	130	2	40	5	3	-	2
73	Werbung u. Marktforschung	230	192	188	4	33	5	3	1	1
N	E.v. sonstigen wirtschaftlichen Dienstleistungen	1 111	928	924	4	143	40	16	12	12
77	dar. Vermietung v. beweglichen Sachen	96	81	81	-	9	6	2	2	2
78	Vermittlung u. Überlassung v. Arbeitskräften	31	24	24	-	5	2	-	1	1
79	Reisebüros, -veranstalter u. E.v. sonstigen Reservierungsdienstleistungen	45	39	39	-	3	3	2	-	1
81	Gebäudebetreuung; Garten- u. Landschaftsbau	570	470	468	2	80	20	9	5	6
P	Erziehung u. Unterricht	232	180	179	1	48	4	3	1	-
Q	Gesundheits- u. Sozialwesen	179	139	137	2	33	7	1	2	4
R	Kunst, Unterhaltung u. Erholung	238	187	187	-	30	21	2	9	10
O + S	Öffentliche Verwaltung, Verteidigung; Sozialversicherung; E.v. sonstigen Dienstleistungen	1 064	852	846	6	158	54	10	7	37
A - S	Insgesamt	10 145	8 082	8 009	73	1 374	689	182	116	391

¹⁾ Klassifikation der Wirtschaftszweige, Ausgabe 2008 (WZ 2008), Kurzbezeichnung. - ²⁾ Ohne Reisegewerbe.

**Noch: 8. Gewerbeabmeldungen in Bayern 2025 nach Regierungsbezirken
sowie nach Wirtschaftsabschnitten und ausgewählten Wirtschaftsabteilungen**

Nr. der Klassifikation ¹⁾	Wirtschaftszweig (H.v. = Herstellung von E.v. = Erbringung von)	Ge- werbe- abmel- dungen insge- samt ²⁾	davon							
			Aufgabe			Fortzug	sonstige Abmeldung			
			ins- gesamt	davon			ins- gesamt	davon		
				voll- ständige Aufgabe	Um- wand- lung			Rechts- form- wechsel	Gesell- schafter- austritt	Erbfolge/ Verkauf/ Verpach- tung
Schwaben										
A	Land- u. Forstwirtschaft, Fischerei	141	105	105	-	20	16	7	5	4
B	Bergbau u. Gewinnung v. Steinen u. Erden	7	6	6	-	-	1	-	-	1
C	Verarbeitendes Gewerbe	990	758	738	20	147	85	32	11	42
10	dar. H.v. Nahrungs- u. Futtermitteln	107	66	63	3	8	33	15	3	15
11	Getränkeherstellung	11	6	6	-	3	2	1	-	1
13	H.v. Textilien	82	72	72	-	9	1	-	1	-
14	H.v. Bekleidung	93	80	80	-	12	1	1	-	-
16	H.v. Holz-, Flecht-, Korb- u. Korkwaren (ohne Möbel)	78	63	62	1	10	5	1	1	3
18	H.v. Druckerzeugnissen; Vervielfältigung v. bespielten Ton-, Bild- u. Datenträgern	70	58	58	-	11	1	-	-	1
25	H.v. Metallerzeugnissen	101	70	69	1	20	11	3	3	5
26	H.v. DV-Geräten, elektron. u. optischen Erzeugnissen	27	17	17	-	8	2	-	-	2
27	H.v. elektrischen Ausrüstungen	17	14	13	1	2	1	1	-	-
28	Maschinenbau	43	29	26	3	12	2	1	-	1
29	H.v. Kraftwagen u. Kraftwagenteilen	14	10	9	1	2	2	1	-	1
31	H.v. Möbeln	30	22	22	-	4	4	2	-	2
D	Energieversorgung	172	142	140	2	10	20	6	4	10
E	Wasserversorgung; Abwasser- u. Abfallentsorgung u. Beseitigung v. Umweltverschmutzungen	18	16	15	1	2	-	-	-	-
F	Baugewerbe	1 259	955	948	7	223	81	30	27	24
41	dav. Hochbau	51	31	31	-	15	5	-	3	2
42	Tiefbau	37	25	25	-	10	2	2	-	-
43	vorbereitende Baustellenarbeiten, Bauinstallation u. sonstiges Ausbaugewerbe	1 171	899	892	7	198	74	28	24	22
G	Handel; Instandhaltung u. Reparatur v. Kfz	3 924	3 200	3 171	29	412	312	86	77	149
45	dav. Handel mit Kfz; Instandhaltung u. Reparatur v. Kfz	508	369	368	1	96	43	17	5	21
46	Großhandel (ohne Handel mit Kfz)	763	613	608	5	95	55	21	14	20
47	Einzelhandel (ohne Handel mit Kfz)	2 653	2 218	2 195	23	221	214	48	58	108
H	Verkehr u. Lagerei	485	395	384	11	51	39	13	2	24
49	dar. Landverkehr u. Transport in Rohrfernleitungen	268	209	206	3	28	31	11	2	18
53	Post-, Kurier- u. Expressdienste	94	83	83	-	7	4	1	-	3
I	Gastgewerbe	1 120	828	826	2	31	261	40	22	199
55	dav. Beherbergung	193	135	135	-	7	51	8	3	40
56	Gastronomie	927	693	691	2	24	210	32	19	159
J	Information u. Kommunikation	578	438	431	7	119	21	10	4	7
58	dar. Verlagswesen	50	34	33	1	13	3	1	-	2
61	Telekommunikation	31	30	28	2	1	-	-	-	-
62	E. v. Dienstleistungen der Informationstechnologie	387	291	289	2	81	15	8	3	4
63	Informationsdienstleistungen	38	29	28	1	9	-	-	-	-
K	E.v. Finanz- u. Versicherungsdienstleistungen	523	382	374	8	132	9	7	1	1
66	dar. mit Finanz- u. Versicherungsdienstleistungen verbundene Tätigkeiten	448	341	337	4	102	5	3	1	1
L	Grundstücks- u. Wohnungswesen	294	192	187	5	72	30	15	7	8
M	E.v. freiberuflichen, wissenschaftlichen u. technischen Dienstleistungen	1 237	948	941	7	256	33	16	8	9
70	dar. Verwaltung u. Führung v. Unternehmen u. Betrieben; Unternehmensberatung	255	188	186	2	60	7	5	2	-
73	Werbung u. Marktforschung	321	255	254	1	57	9	3	2	4
N	E.v. sonstigen wirtschaftlichen Dienstleistungen	1 639	1 320	1 314	6	241	78	32	18	28
77	dar. Vermietung v. beweglichen Sachen	187	144	144	-	27	16	4	3	9
78	Vermittlung u. Überlassung v. Arbeitskräften	67	52	50	2	14	1	1	-	-
79	Reisebüros, -veranstalter u. E.v. sonstigen Reservierungsdienstleistungen	57	47	47	-	7	3	-	-	3
81	Gebäudebetreuung; Garten- u. Landschaftsbau	803	645	645	-	114	44	24	8	12
P	Erziehung u. Unterricht	387	280	279	1	89	18	8	4	6
Q	Gesundheits- u. Sozialwesen	268	210	209	1	53	5	-	2	3
R	Kunst, Unterhaltung u. Erholung	366	274	273	1	51	41	6	8	27
O + S	Öffentliche Verwaltung, Verteidigung; Sozialversicherung; E.v. sonstigen Dienstleistungen	1 529	1 220	1 217	3	219	90	18	18	54
A - S	Insgesamt	14 937	11 669	11 558	111	2 128	1 140	326	218	596

¹⁾ Klassifikation der Wirtschaftszweige, Ausgabe 2008 (WZ 2008), Kurzbezeichnung. - ²⁾ Ohne Reisegewerbe.

9. Gewerbeanmeldungen in Bayern 2025 in

Schl.- Nr.	Gebiet	Gewerbe- anmeldungen insgesamt ¹⁾	davon						
			Land- und Forst- wirtschaft, Fischerei	Bergbau und Gewinnung von Steinen und Erden	Verarbei- tendes Gewerbe	Energie- versor- gung	Wasser- versorgung; Abwasser- und Abfall- entsorgung und Besei- tigung von Umweltver- schmutzungen	Bau- gewerbe	Handel; Instand- haltung und Reparatur von Kfz
			A	B	C	D	E	F	G
Zusammenstellung nach Regierungsbezirken									
1	Oberbayern	50 747	343	9	2 605	548	41	3 451	9 442
2	Niederbayern	12 293	180	6	856	217	15	917	2 836
3	Oberpfalz	9 488	125	-	636	169	8	559	2 302
4	Oberfranken	8 672	109	3	573	147	7	469	1 988
5	Mittelfranken	16 907	99	4	862	186	17	1 323	3 591
6	Unterfranken	11 883	104	3	795	125	20	818	2 695
7	Schwaben	19 182	186	1	1 167	219	18	1 386	4 336
	Bayern	129 172	1 146	26	7 494	1 611	126	8 923	27 190
	Kreisfreie Städte	39 262	48	2	1 431	305	27	2 576	7 782
	dar. Großstädte ²⁾	30 035	25	1	1 062	260	21	1 982	5 709
	Landkreise	89 910	1 098	24	6 063	1 306	99	6 347	19 408

¹⁾ Ohne Reisegewerbe. - ²⁾ München, Nürnberg, Augsburg, Regensburg, Ingolstadt, Würzburg, Fürth, Erlangen.

Ausführliche Ergebnisse zur Statistik der Gewerbeanzeigen in regionaler Gliederung werden in der Datenbank GENESIS-Online veröffentlicht.

Diese sind über den Aufruf

<https://www.statistikdaten.bayern.de/genesis/online?operation=statistic&code=52311>
zu erreichen.

regionaler Gliederung

noch: davon											Schl.- Nr.
Verkehr und Lagerei	Gast- gewerbe	Informa- tion und Kommuni- kation	Erbringung von Finanz- und Versiche- rungs- dienst- leistungen	Grund- stücks- und Woh- nungs- wesen	Erbringung von frei- beruflichen, wissen- schafflichen und technischen Dienst- leistungen	Erbringung von sonstigen wirtschaft- lichen Dienst- leistungen	Erziehung und Unterricht	Gesund- heits- und Sozial- wesen	Kunst, Unter- haltung und Erholung	Öffentliche Verwaltung, Verteidigung; Sozialver- sicherung; Erbringung von sonstigen Dienst- leistungen	
H	I	J	K	L	M	N	P	Q	R	O + S	

Zusammenstellung nach Regierungsbezirken

1 366	3 036	3 467	1 661	1 285	6 561	7 170	1 757	904	1 231	5 870	1
305	796	580	402	280	1 187	1 624	345	262	307	1 178	2
234	556	509	320	192	983	1 223	330	176	267	899	3
229	665	509	287	220	813	1 090	297	184	214	868	4
678	1 150	972	573	421	1 579	2 129	564	289	482	1 988	5
316	713	699	430	269	1 196	1 457	385	258	309	1 291	6
574	1 220	1 035	616	438	1 745	2 323	664	352	536	2 366	7
3 702	8 136	7 771	4 289	3 105	14 064	17 016	4 342	2 425	3 346	14 460	
1 410	3 209	2 903	1 182	814	5 247	5 170	1 394	514	954	4 294	
1 114	2 428	2 340	849	614	4 382	3 908	1 078	375	707	3 180	
2 292	4 927	4 868	3 107	2 291	8 817	11 846	2 948	1 911	2 392	10 166	

10. Gewerbeabmeldungen in Bayern 2025 in

Schl.- Nr.	Gebiet	Gewerbe- abmeldungen insgesamt ¹⁾	davon						
			Land- und Forst- wirtschaft, Fischerei	Bergbau und Gewinnung von Steinen und Erden	Verarbei- tendes Gewerbe	Energie- versor- gung	Wasser- versorgung; Abwasser- und Abfall- entsorgung und Besei- tigung von Umweltver- schmutzungen	Bau- gewerbe	Handel; Instand- haltung und Reparatur von Kfz
			A	B	C	D	E	F	G
Zusammenstellung nach Regierungsbezirken									
1	Oberbayern	39 715	267	9	2 154	306	50	3 441	8 722
2	Niederbayern	9 994	147	3	687	114	13	878	2 781
3	Oberpfalz	7 358	95	4	528	91	12	556	2 081
4	Oberfranken	7 371	78	3	469	84	4	500	2 033
5	Mittelfranken	13 752	69	5	752	110	17	1 232	3 266
6	Unterfranken	10 145	97	1	659	111	14	785	2 705
7	Schwaben	14 937	141	7	990	172	18	1 259	3 924
	Bayern	103 272	894	32	6 239	988	128	8 651	25 512
	Kreisfreie Städte	29 642	35	1	1 087	89	32	2 274	6 931
	dar. Großstädte ²⁾	21 548	18	1	717	60	25	1 716	4 823
	Landkreise	73 630	859	31	5 152	899	96	6 377	18 581

¹⁾ Ohne Reisegewerbe. - ²⁾ München, Nürnberg, Augsburg, Regensburg, Ingolstadt, Würzburg, Fürth, Erlangen.

Ausführliche Ergebnisse zur Statistik der Gewerbeanzeigen in regionaler Gliederung werden in der Datenbank GENESIS-Online veröffentlicht.

Diese sind über den Aufruf

<https://www.statistikdaten.bayern.de/genesis/online?operation=statistic&code=52311>
zu erreichen.

regionaler Gliederung

noch: davon											Schl.- Nr.
Verkehr und Lagerei	Gast- gewerbe	Infor- mation und Kommuni- kation	Erbringung von Finanz- und Versiche- rungs- dienst- leistungen	Grund- stücks- und Woh- nungs- wesen	Erbringung von frei- beruflichen, wissen- schaftlichen und technischen Dienst- leistungen	Erbringung von sonstigen wirtschaft- lichen Dienst- leistungen	Erziehung und Unterricht	Gesund- heits- und Sozial- wesen	Kunst, Unter- haltung und Erholung	Öffentliche Verwaltung, Verteidigung; Sozialver- sicherung; Erbringung von sonstigen Dienst- leistungen	
H	I	J	K	L	M	N	P	Q	R	O + S	

Zusammenstellung nach Regierungsbezirken

1 424	2 680	2 133	1 285	936	4 453	5 463	1 026	681	800	3 885	1
284	800	330	308	219	836	1 168	191	164	224	847	2
236	523	290	273	125	599	868	167	121	165	624	3
203	664	323	275	141	629	784	196	111	183	691	4
600	1 038	617	524	321	1 186	1 658	349	204	291	1 513	5
311	696	441	417	184	900	1 111	232	179	238	1 064	6
485	1 120	578	523	294	1 237	1 639	387	268	366	1 529	7
3 543	7 521	4 712	3 605	2 220	9 840	12 691	2 548	1 728	2 267	10 153	
1 345	2 726	1 679	954	600	3 279	3 967	749	376	543	2 975	
1 045	1 933	1 333	629	442	2 544	2 964	543	263	367	2 125	
2 198	4 795	3 033	2 651	1 620	6 561	8 724	1 799	1 352	1 724	7 178	

Aktuelle
Veröffentlichungen
unter
q.bayern.de/produkte



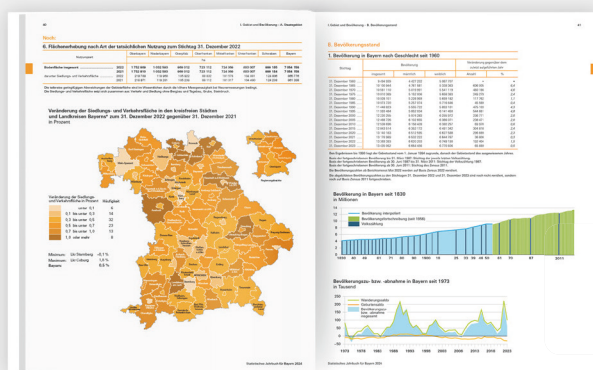
Statistisches Jahrbuch für Bayern

Das **Statistische Jahrbuch** für Bayern ist das Standardwerk der amtlichen Statistik in Bayern seit 1894. Darin zusammengestellt sind jährlich aktuelle Statistikdaten über Land, Leben, Leute, Politik, Wissenschaft und Wirtschaft in Bayern.

Auf über 700 Seiten enthält es die wichtigsten Ergebnisse aller amtlichen

Statistiken – in Form von Tabellen, Graphiken oder Karten – zum Teil mit langjährigen Vergleichsdaten und Zeitreihen.

Ebenso enthalten sind ausgewählte Strukturdaten für Regierungsbezirke, kreisfreie Städte und Landkreise sowie Regionen Bayerns, für Bund und Länder sowie die EU-Mitgliedstaaten.



Preise

Buch 39,00 €
Datei (PDF) 12,00 €

Bayern kompakt

Das Kompendium **Bayern kompakt** bietet auf knapp 50 Seiten die wichtigsten bayerischen Strukturdaten aus Wirtschaft, Gesellschaft und Politik in Texten, Tabellen und Graphiken.

Es verweist zudem auf weiterführende Informationsmedien des Bayerischen Landesamts für Statistik.

Heft und Datei kostenlos

Bayerisches Landesamt für Statistik – Vertrieb, Nürnberger Straße 95, 90762 Fürth
Telefon 0911 98208-6311 | Telefax 0911 98208-96638 | vertrieb@statistik.bayern.de