



Statistische Berichte

Verarbeitendes Gewerbe in den kreisfreien Städten und Landkreisen Bayerns 2024

(sowie Bergbau und Gewinnung
von Steinen und Erden)



E 1 1-1 j 2024
Hrsg. im Juni 2025
Bestellnr. E1111C 202400

Zeichenerklärung

- 0 mehr als nichts, aber weniger als die Hälfte der kleinsten in der Tabelle nachgewiesenen Einheit
- nichts vorhanden oder keine Veränderung
- / keine Angaben, da Zahlen nicht sicher genug
- Zahlenwert unbekannt, geheimzuhalten oder nicht rechenbar
- ... Angabe fällt später an
- X Tabellenfach gesperrt, da Aussage nicht sinnvoll
- () Nachweis unter dem Vorbehalt, dass der Zahlenwert erhebliche Fehler aufweisen kann
- p vorläufiges Ergebnis
- r berichtiges Ergebnis
- s geschätztes Ergebnis
- D Durchschnitt
- ≙ entspricht

Auf- und Abrunden

Im Allgemeinen ist ohne Rücksicht auf die Endsummen auf- bzw. abgerundet worden. Deshalb können sich bei der Summierung von Einzelangaben geringfügige Abweichungen zu den ausgewiesenen Endsummen ergeben. Bei der Aufgliederung der Gesamtheit in Prozent kann die Summe der Einzelwerte wegen Rundens vom Wert 100 % abweichen. Eine Abstimmung auf 100 % erfolgt im Allgemeinen nicht.

Publikationsservice

Das Bayerische Landesamt für Statistik veröffentlicht jährlich über 400 Publikationen. Das aktuelle Veröffentlichungsverzeichnis ist im Internet als Datei verfügbar, kann aber auch als Druckversion kostenlos zugesandt werden.


Kostenlos

ist der Download der meisten Veröffentlichungen, z. B. von Statistischen Berichten (PDF- oder Excel-Format).

Kostenpflichtig

sind alle Printversionen (auch von Statistischen Berichten), Datenträger und ausgewählte Dateien (z. B. von Verzeichnissen, von Beiträgen, vom Jahrbuch).

Publikationsservice

 Alle Veröffentlichungen sind im Internet verfügbar unter www.statistik.bayern.de/produkte

Impressum

Statistische Berichte

bieten in tabellarischer Form neuestes Zahlenmaterial der jeweiligen Erhebung. Dieses wird, soweit erforderlich, methodisch erläutert und kurz kommentiert.

Herausgeber, Druck und Vertrieb

Bayerisches Landesamt für Statistik
Nürnberger Straße 95
90762 Fürth

Papier

Gedruckt auf umweltfreundlichem Papier, chlorfrei gebleicht.

Vertrieb

E-Mail vertrieb@statistik.bayern.de
Telefon 0911 98208-6311
Telefax 0911 98208-96638

Auskunftsdienst

E-Mail info@statistik.bayern.de
Telefon 0911 98208-6563
Telefax 0911 98208-96563

© Bayerisches Landesamt für Statistik, Fürth 2025
Vervielfältigung und Verbreitung, auch auszugsweise, mit Quellenangabe gestattet.

Hinweis: Diese Druckschrift wird im Rahmen der Öffentlichkeitsarbeit der Bayerischen Staatsregierung herausgegeben. Sie darf weder von Parteien noch von Wahlwerbenden oder Wahlhelfern im Zeitraum von fünf Monaten vor einer Wahl zum Zwecke der Wahlwerbung verwendet werden. Dies gilt für Landtags-, Bundestags-, Kommunal- und Europawahlen. Missbräuchlich ist während dieser Zeit insbesondere die Verteilung auf Wahlveranstaltungen, an Informationsständen der Parteien sowie das Einlegen, Aufdrucken und Aufkleben parteipolitischer Informationen oder Werbemittel. Untersagt ist gleichfalls die Weitergabe an Dritte zum Zwecke der Wahlwerbung. Auch ohne zeitlichen Bezug zu einer bevorstehenden Wahl darf die Druckschrift nicht in einer Weise verwendet werden, die als Parteinahme der Staatsregierung zugunsten einzelner politischer Gruppen verstanden werden könnte. Den Parteien ist es gestattet, die Druckschrift zur Unterrichtung ihrer eigenen Mitglieder zu verwenden.

Inhaltsverzeichnis

Vorbemerkungen	4
-----------------------------	---

Verzeichnis der Verwaltungsbezirke in Bayern nach Regierungsbezirken, kreisfreien Städten und Landkreisen	7
--	---

Tabelle

Betriebe, Beschäftigte, Entgelte sowie Umsatz des Verarbeitenden Gewerbes, Bergbaus und der Gewinnung von Steinen und Erden in Bayern im Jahr 2024 nach Wirtschaftsabteilungen und Verwaltungsbezirken	9
--	---

Vorbemerkungen

Zweck der Statistik

Die Ergebnisse der Erhebungen (Monats- und Jahresbericht für Betriebe des Verarbeitenden Gewerbes sowie des Bergbaus und der Gewinnung von Steinen und Erden) dienen der kurzfristigen Beurteilung konjunktureller Entwicklungen sowie der mittel- und langfristigen Beobachtung von Wachstumsprozessen und Strukturveränderungen. Weiter sind sie wichtige Grundlage für Entscheidungen der gesetzgebenden Körperschaften, der Bundes- und Landesregierungen, der Verbände, Kammern sowie sonstiger Institutionen.

Rechtsgrundlage

Rechtsgrundlage für die Erhebungen ist das Gesetz über die Statistik im Produzierenden Gewerbe (ProdGew-StatG) in der Fassung der Bekanntmachung vom 21. März 2002 (BGBl. I S. 1181), das zuletzt durch Artikel 7 des Gesetzes vom 22. Februar 2021 (BGBl. I S. 266) geändert worden ist, in Verbindung mit dem Bundesstatistikgesetz (BStatG) in der Fassung der Bekanntmachung vom 20. Oktober 2016 (BGBl. I S. 2394), das zuletzt durch Artikel 14 des Gesetzes vom 8. Mai 2024 (BGBl. 2024 I Nr. 152) geändert worden ist.

Berichtskreis

Der Berichtskreis erfasst Betriebe des Verarbeitenden Gewerbes sowie des Bergbaus und der Gewinnung von Steinen und Erden von rechtlichen Einheiten des Verarbeitenden Gewerbes sowie des Bergbaus und der Gewinnung von Steinen und Erden mit im Allgemeinen 20 oder mehr Beschäftigten und die Betriebe des Verarbeitenden Gewerbes sowie des Bergbaus und der Gewinnung von Steinen und Erden mit im Allgemeinen 20 oder mehr Beschäftigten von rechtlichen Einheiten der übrigen Wirtschaftszweige. Maßgebend für die Zuordnung zum Verarbeitenden Gewerbe sowie dem Bergbau und der Gewinnung von Steinen und Erden ist die „Klassifikation der Wirtschaftszweige, Ausgabe 2008 (WZ 2008)“ - Abschnitte B und C -, die auf der Systematik der Wirtschaftszweige in der Europäischen Gemeinschaft (NACE Rev. 2) basiert. In bestimmten kleinbetrieblich strukturierten Wirtschaftszweigen gilt für rechtliche Einheiten des Verarbeitenden Gewerbes bzw. für Betriebe von rechtlichen Einheiten außerhalb des Verarbeitenden Gewerbes eine untere Abschneidegrenze von 10 oder mehr Beschäftigten.

Darstellung der Ergebnisse

Die den Ergebnissen zugrundeliegende Darstellungseinheit ist in der Regel der Betrieb als örtliche Einheit, im Unterschied zur rechtlichen Einheit, die aus mehreren Betrieben bestehen kann. Die fachliche Gliederung der Ergebnisse erfolgt nach der „Klassifikation der Wirtschaftszweige, Ausgabe 2008 (WZ 2008)“.

Die Ergebnisse ab 2009 für das gesamte Verarbeitende Gewerbe sind mit den Daten vor 2009 nur eingeschränkt vergleichbar, da das Verlags- und Recyclinggewerbe sowie die Convertertätigkeit aus dem Verarbeitenden Gewerbe ausgegliedert wurden.

Seit Januar 2007 werden monatlich nur noch Betriebe mit 50 oder mehr Beschäftigten und einmal jährlich Betriebe von rechtlichen Einheiten mit im Allgemeinen 20 oder mehr Beschäftigten, die nicht zum Monatsbericht melden, befragt. Die vorliegenden Ergebnisse beruhen auf der Zusammenführung dieser beiden Erhebungen.

Die Merkmale „Betriebe“ und „Beschäftigte“ werden zum Stand Ende September des Berichtsjahres nachgewiesen. Für die Merkmale „Entgelte“ und „Umsatz“ sind Jahressummen aller Betriebe angegeben, in denen zum Stand Ende September des Berichtsjahres mindestens eine Person tätig war.

Begriffsbestimmungen

Betriebe: Örtliche Niederlassungen des Verarbeitenden Gewerbes sowie des Bergbaus und der Gewinnung von Steinen und Erden, einschl. Verwaltungs-, Reparatur-, Montage- und Hilfsbetriebe, die mit dem meldenden Betrieb örtlich verbunden sind oder in dessen Nähe liegen.

Rechtliche Einheit: Kleinste Einheit, die aus handels- und/oder steuerrechtlichen Gründen Bücher führt, sowohl mit einer Niederlassung als auch mit mehreren Zweigniederlassungen. Bis einschließlich Berichtsjahr 2017 konnten die Begriffe „Unternehmen“ und „rechtliche Einheit“ in der amtlichen Unternehmensstrukturstatistik synonym verwendet werden. Ab dem Berichtsjahr 2018 setzt die amtliche Statistik jedoch die EU-Einheitenverordnung um. Diese definiert das Unternehmen als "kleinste Kombination rechtlicher Einheiten, die eine organisatorische Einheit zur Erzeugung von Waren und Dienstleistungen bildet und besonders in Bezug auf die Verwendung der ihr zufließenden Mittel über eine gewisse Entscheidungsfreiheit verfügt". Somit kann ein Unternehmen nach der neuen Definition auch aus mehreren rechtlichen Einheiten bestehen. Detaillierte Informationen zum Sachverhalt finden sich unter www.statistikportal.de/de/unternehmen-gewerbeanzeigen-und-insolvenzen/unternehmensbegriff.

Beschäftigte: Alle im Betrieb tätigen Personen, wie tätige Inhaber und Mitinhaber, alle in einem arbeitsrechtlichen Verhältnis stehenden Personen, ferner unbezahlt mithelfende Familienangehörige, soweit sie mindestens ein Drittel der üblichen Arbeitszeit tätig sind.

Entgelte: Die Bruttobezüge der Arbeiter (einschließlich der gewerblich Auszubildenden) und Angestellten (einschließlich der leitenden Angestellten, kaufmännisch und technisch Auszubildenden). Die Entgelte enthalten alle Arten von Zuschlägen (z.B. für Akkord- oder Schichtarbeit), Vergütungen und Gratifikationen. Nicht einbezogen sind die Pflichtbeiträge des Arbeitgebers zur Sozialversicherung sowie andere Aufwendungen, die kein Arbeitseinkommen darstellen (z.B. Kantinenzuschuss, Spesenersatz).

Umsatz: Alle im Berichtsmonat in Rechnung gestellten Lieferungen und Leistungen (einschließlich Reparaturen, Lohnarbeiten, Montagen und Lohnveredelungsarbeiten) ohne Rücksicht auf den Zeitpunkt der Lieferung. Angegeben sind die Rechnungsendbeträge (Fakturenwerte), ohne die in Rechnung gestellte Mehrwertsteuer, jedoch einschließlich der darin enthaltenen Verbrauchsteuern sowie der Kosten für Fracht, Verpackung, Porto usw., auch wenn diese gesondert berechnet werden. Die regionale Darstellung der Umsätze ist bei rechtlichen Einheiten mit mehreren Niederlassungen etwas problematisch. Der Umsatz wird häufig nur von der rechtlichen Einheit und nicht von den produzierenden örtlichen Betrieben getätigt und daher auch absatzorientiert vom Hauptbetrieb der rechtlichen Einheit ausgewiesen. Der Umsatz kann daher in anderen Gebieten nachgewiesen sein als die an der Produktion beteiligten Betriebe und deren Tatbestände wie z.B. Beschäftigte.

Auslandsumsatz: Direktumsatz der Betriebe mit Abnehmern im Ausland und Lieferungen an inländische Firmen, die die bestellten Waren ohne weitere Be- oder Verarbeitung in das Ausland ausführen (Exporteure).

Bitte beachten:

Aufgrund **revidierter Betriebsmeldungen** sind die Umsatzwerte mit den vorhergehenden Zeiträumen nicht vergleichbar. Betroffen sind

- ab dem Jahr 2014 sowie ab dem Jahr 2022 die **Wirtschaftsabteilung 29** „Herstellung von Kraftwagen und Kraftwagenteilen“ und alle höheren Aggregationsstufen, in denen diese Wirtschaftsabteilung enthalten ist und
- ab dem Jahr 2024 die **Wirtschaftsabteilung 26** „Herstellung von Datenverarbeitungsgeräten, elektronischen und optischen Erzeugnissen“ und alle höheren Aggregationsstufen, in denen diese Wirtschaftsabteilung enthalten ist.

Aufgrund von **geänderten Wirtschaftszweigzugehörigkeiten** sind die Merkmale Beschäftigte, Entgelte sowie Umsatz mit den vorhergehenden Zeiträumen nicht vergleichbar. Betroffen ist

- ab dem Jahr 2019 die **Wirtschaftsabteilung 15** „Herstellung von Leder, Lederwaren und Schuhen“ und alle höheren Aggregationsstufen, in denen diese Wirtschaftsabteilung enthalten ist.

Verzeichnis der Verwaltungsbezirke in Bayern nach Regierungsbezirken, kreisfreien Städten und Landkreisen

In diesem Verzeichnis sind alle in der Tabelle enthaltenen Verwaltungsbezirke in alphabetischer Reihenfolge aufgeführt – untergliedert nach Regierungsbezirken, kreisfreien Städten und Landkreisen. Die nebenstehenden Seitenzahlen verweisen auf die entsprechende Stelle, an der die zugehörigen Daten zu finden sind.

Gebiet	Seite	Gebiet	Seite
Bayern	112		
 Regierungsbezirke			
Mittelfranken	83	Oberpfalz	56
Niederbayern	45	Schwaben	111
Oberbayern	32	Unterfranken	96
Oberfranken	70		
 Kreisfreie Städte			
Amberg	46	Landshut	33
Ansbach	71	Memmingen	100
Aschaffenburg	84	München, Landeshauptstadt	10
Augsburg	97	Nürnberg	74
Bamberg	57	Passau	34
Bayreuth	58	Regensburg	47
Coburg	59	Rosenheim	11
Erlangen	72	Schwabach	75
Fürth	73	Schweinfurt	85
Hof	60	Straubing	35
Ingolstadt	9	Weiden i.d.OPf.	48
Kaufbeuren	98	Würzburg	86
Kempten (Allgäu)	99		
 Landkreise			
Aichach-Friedberg	101	Berchtesgadener Land	13
Altötting	12	Cham	50
Amberg-Weizsach	49	Coburg	63
Ansbach	76	Dachau	15
Aschaffenburg	87	Deggendorf	36
Augsburg	102	Dillingen a.d.Donau	103
Bad Kissingen	88	Dingolfing-Landau	44
Bad Tölz-Wolfratshausen	14	Donau-Ries	109
Bamberg	61	Ebersberg	16
Bayreuth	62	Eichstätt	17

Gebiet	Seite	Gebiet	Seite
Noch: Landkreise			
Erding	18	Neustadt a.d.Aisch-Bad Windsheim	80
Erlangen-Höchstadt	77	Neustadt a.d.Waldnaab	52
Forchheim	64	Neu-Ulm	105
Freising	19	Nürnberger Land	79
Freyung-Grafenau	37	Oberallgäu	110
Fürstenfeldbruck	20	Ostallgäu	107
Fürth	78	Passau	40
Garmisch-Partenkirchen	21	Pfaffenhofen a.d.Ilm	27
Günzburg	104	Regen	41
Haßberge	90	Regensburg	53
Hof	65	Rhön-Grabfeld	89
Kelheim	38	Rosenheim	28
Kitzingen	91	Roth	81
Kronach	66	Rottal-Inn	42
Kulmbach	67	Schwandorf	54
Landsberg am Lech	22	Schweinfurt	94
Landshut	39	Starnberg	29
Lichtenfels	68	Straubing-Bogen	43
Lindau (Bodensee)	106	Tirschenreuth	55
Main-Spessart	93	Traunstein	30
Miesbach	23	Unterallgäu	108
Miltenberg	92	Weilheim-Schongau	31
Mühlhof a.Inn	24	Weißenburg-Gunzenhausen	82
München	25	Wunsiedel i.Fichtelgebirge	69
Neuburg-Schrobenhausen	26	Würzburg	95
Neumarkt i.d.OPf.	51		

Betriebe, Beschäftigte, Entgelte sowie Umsatz des Verarbeitenden Gewerbes, Bergbaus und der Gewinnung von Steinen und Erden in Bayern nach Wirtschaftsabteilungen und Verwaltungsbezirken

Berichtszeitraum: Jahr 2024

WZ 2008	Wirtschaftszweig	Betriebe	Be- schäftigte am 30.9.	Entgelte	Umsatz	
					insgesamt	darunter Auslandsumsatz
		Anzahl		1 000 €	%	

161 Kreisfreie Stadt Ingolstadt

B	Bergbau u. Gewinnung v. Steinen u. Erden	2
08	Gewinnung v. Steinen u. Erden, sonstiger Bergbau	2
C	Verarbeitendes Gewerbe	36
10	H.v. Nahrungs- u. Futtermitteln	8	532	23 918	351 529	22 202	6,3
11	Getränkeherstellung	2
13	H.v. Textilien	1
21	H.v. pharmazeutischen Erzeugnissen	1
22	H.v. Gummi- u. Kunststoffwaren	3
23	H.v. Glas, -waren, Keramik, Verarb. v. Steinen u. Erden	3	47	2 382	15 674	–	–
25	H.v. Metallerzeugnissen	3
26	H.v. DV-Geräten, elektron. u. optischen Erzeugnissen	1
28	Maschinenbau	3	502	31 342	.	.	.
29	H.v. Kraftwagen u. Kraftwagenteilen	6
30	Sonstiger Fahrzeugbau	1
32	H.v. sonstigen Waren	3	92	2 853	4 530	–	–
33	Rep. u. Inst. v. Maschinen u. Ausrüstungen	1
	Insgesamt	38

Betriebe, Beschäftigte, Entgelte sowie Umsatz des Verarbeitenden Gewerbes, Bergbaus und der Gewinnung von Steinen und Erden in Bayern nach Wirtschaftsabteilungen und Verwaltungsbezirken

Berichtszeitraum: Jahr 2024

WZ 2008	Wirtschaftszweig	Betriebe	Be- schäftigte am 30.9.	Entgelte	Umsatz		
					insgesamt	darunter Auslandsumsatz	
		Anzahl	1 000 €		%		
162 München, Landeshauptstadt							
B	Bergbau u. Gewinnung v. Steinen u. Erden	1
08	Gewinnung v. Steinen u. Erden, sonstiger Bergbau	1
C	Verarbeitendes Gewerbe	205
10	H.v. Nahrungs- u. Futtermitteln	32	4 359	136 552	477 107	6 282	1,3
11	Getränkeherstellung	5	1 834	137 311	1 064 425	178 901	16,8
13	H.v. Textilien	1
14	H.v. Bekleidung	4	497	27 548	128 877	.	.
18	H.v. Druckerzgn. Vervielf. v. Ton-, Bild-, Datenträgern	12	979	39 120	122 730	3 692	3,0
20	H.v. chemischen Erzeugnissen	11	2 587	262 307	582 960	.	.
21	H.v. pharmazeutischen Erzeugnissen	4
22	H.v. Gummi- u. Kunststoffwaren	3
23	H.v. Glas, -waren, Keramik, Verarb. v. Steinen u. Erden	10	288	20 483	72 223	.	.
25	H.v. Metallerzeugnissen	14	1 118	74 955	305 160	106 905	35,0
26	H.v. DV-Geräten, elektron. u. optischen Erzeugnissen	32	10 278	868 703	4 637 002	3 347 258	72,2
27	H.v. elektrischen Ausrüstungen	16	4 133	443 822	886 555	488 641	55,1
28	Maschinenbau	10	2 047	170 381	1 032 953	750 399	72,6
29	H.v. Kraftwagen u. Kraftwagenteilen	6
30	Sonstiger Fahrzeugbau	5	11 269	1 186 570	8 540 060	6 420 166	75,2
31	H.v. Möbeln	2
32	H.v. sonstigen Waren	18	1 907	130 056	775 438	557 259	71,9
33	Rep. u. Inst. v. Maschinen u. Ausrüstungen	20	7 395	615 948	751 153	105 747	14,1
	Insgesamt	206	102 787	10 637 277	82 766 222	64 991 393	78,5

Betriebe, Beschäftigte, Entgelte sowie Umsatz des Verarbeitenden Gewerbes, Bergbaus und der Gewinnung von Steinen und Erden in Bayern nach Wirtschaftsabteilungen und Verwaltungsbezirken

Berichtszeitraum: Jahr 2024

WZ 2008	Wirtschaftszweig	Betriebe	Be- schäftigte am 30.9.	Entgelte	Umsatz	
					insgesamt	darunter Auslandsumsatz
		Anzahl		1 000 €	%	
163 Kreisfreie Stadt Rosenheim						
C	Verarbeitendes Gewerbe	28	2 755	154 475	887 280	529 499 59,7
10	H.v. Nahrungs- u. Futtermitteln	5	250	8 031	40 525	· ·
11	Getränkeherstellung	2	·	·	·	· ·
22	H.v. Gummi- u. Kunststoffwaren	1	·	·	·	· ·
23	H.v. Glas, -waren, Keramik, Verarb. v. Steinen u. Erden	2	·	·	·	· ·
25	H.v. Metallerzeugnissen	3	309	13 403	52 838	· ·
26	H.v. DV-Geräten, elektron. u. optischen Erzeugnissen	4	155	7 473	21 749	· ·
27	H.v. elektrischen Ausrüstungen	2	·	·	·	· ·
28	Maschinenbau	3	·	·	·	· ·
29	H.v. Kraftwagen u. Kraftwagenteilen	1	·	·	·	· ·
30	Sonstiger Fahrzeugbau	1	·	·	·	· ·
31	H.v. Möbeln	2	·	·	·	· ·
32	H.v. sonstigen Waren	1	·	·	·	· ·
33	Rep. u. Inst. v. Maschinen u. Ausrüstungen	1	·	·	·	· ·
	Insgesamt	28	2 755	154 475	887 280	529 499 59,7

Betriebe, Beschäftigte, Entgelte sowie Umsatz des Verarbeitenden Gewerbes, Bergbaus und der Gewinnung von Steinen und Erden in Bayern nach Wirtschaftsabteilungen und Verwaltungsbezirken

Berichtszeitraum: Jahr 2024

WZ 2008	Wirtschaftszweig	Betriebe	Be- schäftigte am 30.9.	Entgelte	Umsatz		
					insgesamt	darunter Auslandsumsatz	
		Anzahl	1 000 €		%		
171 Landkreis Altötting							
B	Bergbau u. Gewinnung v. Steinen u. Erden	4	60	1 926	13 263	.	.
08	Gewinnung v. Steinen u. Erden, sonstiger Bergbau	4	60	1 926	13 263	.	.
C	Verarbeitendes Gewerbe	64	17 917	1 236 871	10 574 898	.	.
10	H.v. Nahrungs- u. Futtermitteln	7	419	10 973	52 519	.	.
11	Getränkeherstellung	1
16	H.v. Holz-, Flecht-, Korb- u. Korkwaren (oh. Möbel)	2
18	H.v. Druckerzgn. Vervielf. v. Ton-, Bild-, Datenträgern	1
19	Kokerei u. Mineralölverarbeitung	2
20	H.v. chemischen Erzeugnissen	14	13 753	1 013 413	5 385 558	3 943 676	73,2
22	H.v. Gummi- u. Kunststoffwaren	3	432	.	166 620	.	.
23	H.v. Glas-, -waren, Keramik, Verarb. v. Steinen u. Erden	8	331	13 724	69 474	.	.
24	Metallerzeugung u. -bearbeitung	4	549	29 507	342 004	.	.
25	H.v. Metallerzeugnissen	6	170	6 760	18 448	.	.
28	Maschinenbau	5	863	49 266	144 929	75 856	52,3
31	H.v. Möbeln	3	265	9 158	28 370	.	.
33	Rep. u. Inst. v. Maschinen u. Ausrüstungen	8	540	27 896	85 089	14 909	17,5
	Insgesamt	68	17 977	1 238 797	10 588 161	4 560 406	43,1

Betriebe, Beschäftigte, Entgelte sowie Umsatz des Verarbeitenden Gewerbes, Bergbaus und der Gewinnung von Steinen und Erden in Bayern nach Wirtschaftsabteilungen und Verwaltungsbezirken

Berichtszeitraum: Jahr 2024

WZ 2008	Wirtschaftszweig	Betriebe	Be- schäftigte am 30.9.	Entgelte	Umsatz	
					insgesamt	darunter Auslandsumsatz
		Anzahl		1 000 €	%	

172 Landkreis Berchtesgadener Land

B	Bergbau u. Gewinnung v. Steinen u. Erden	4	357	20 146	123 422	28 082	22,8
08	Gewinnung v. Steinen u. Erden, sonstiger Bergbau	4	357	20 146	123 422	28 082	22,8
C	Verarbeitendes Gewerbe	58	5 953	302 811	1 571 777	542 787	34,5
10	H.v. Nahrungs- u. Futtermitteln	17	1 501	69 137	568 872	.	.
11	Getränkeherstellung	4	282	10 886	29 928	3 096	10,3
16	H.v. Holz-, Flecht-, Korb- u. Korkwaren (oh. Möbel)	2
18	H.v. Druckerzgn. Vervielf. v. Ton-, Bild-, Datenträgern	1
20	H.v. chemischen Erzeugnissen	1
22	H.v. Gummi- u. Kunststoffwaren	4	573	28 243	78 501	22 687	28,9
23	H.v. Glas-, -waren, Keramik, Verarb. v. Steinen u. Erden	5	82	3 304	24 772	6 209	25,1
24	Metallerzeugung u. -bearbeitung	1
25	H.v. Metallerzeugnissen	6	352	15 427	63 485	22 832	36,0
26	H.v. DV-Geräten, elektron. u. optischen Erzeugnissen	5	242	9 060	32 439	17 262	53,2
28	Maschinenbau	9	1 917	113 759	430 996	284 436	66,0
32	H.v. sonstigen Waren	1
33	Rep. u. Inst. v. Maschinen u. Ausrüstungen	2
	Insgesamt	62	6 310	322 957	1 695 198	570 870	33,7

Betriebe, Beschäftigte, Entgelte sowie Umsatz des Verarbeitenden Gewerbes, Bergbaus und der Gewinnung von Steinen und Erden in Bayern nach Wirtschaftsabteilungen und Verwaltungsbezirken

Berichtszeitraum: Jahr 2024

WZ 2008	Wirtschaftszweig	Betriebe	Be- schäftigte am 30.9.	Entgelte	Umsatz	
					insgesamt	darunter Auslandsumsatz
		Anzahl	1 000 €		%	

173 Landkreis Bad Tölz-Wolfratshausen

B	Bergbau u. Gewinnung v. Steinen u. Erden	3	.	.	.	–	–
08	Gewinnung v. Steinen u. Erden, sonstiger Bergbau	3	.	.	.	–	–
C	Verarbeitendes Gewerbe	86	.	.	.	774 073	.
10	H.v. Nahrungs- u. Futtermitteln	17	1 528	63 490	351 637	23 978	6,8
11	Getränkeherstellung	1
13	H.v. Textilien	1
16	H.v. Holz-, Flecht-, Korb- u. Korkwaren (oh. Möbel)	2
17	H.v. Papier, Pappe u. Waren daraus	1
18	H.v. Druckerzgn. Vervielf. v. Ton-, Bild-, Datenträgern	1
20	H.v. chemischen Erzeugnissen	7	846	57 064	215 474	159 597	74,1
21	H.v. pharmazeutischen Erzeugnissen	2
22	H.v. Gummi- u. Kunststoffwaren	7	271	12 322	39 437	12 940	32,8
23	H.v. Glas-, -waren, Keramik, Verarb. v. Steinen u. Erden	6	100	5 244	36 688	.	.
24	Metallerzeugung u. -bearbeitung	1
25	H.v. Metallerzeugnissen	8	294	13 079	62 627	23 533	37,6
26	H.v. DV-Geräten, elektron. u. optischen Erzeugnissen	7	658	47 012	173 598	102 333	58,9
27	H.v. elektrischen Ausrüstungen	2
28	Maschinenbau	15	3 535	227 378	590 770	353 083	59,8
29	H.v. Kraftwagen u. Kraftwagenteilen	1
30	Sonstiger Fahrzeugbau	1
31	H.v. Möbeln	1
32	H.v. sonstigen Waren	3	162	5 281	.	.	.
33	Rep. u. Inst. v. Maschinen u. Ausrüstungen	2
	Insgesamt	89	8 469	486 243	1 766 407	774 073	43,8

Betriebe, Beschäftigte, Entgelte sowie Umsatz des Verarbeitenden Gewerbes, Bergbaus und der Gewinnung von Steinen und Erden in Bayern nach Wirtschaftsabteilungen und Verwaltungsbezirken

Berichtszeitraum: Jahr 2024

WZ 2008	Wirtschaftszweig	Betriebe	Be- schäftigte am 30.9.	Entgelte	Umsatz		
					insgesamt	darunter Auslandsumsatz	
		Anzahl	1 000 €		%		
174 Landkreis Dachau							
B	Bergbau u. Gewinnung v. Steinen u. Erden	1
08	Gewinnung v. Steinen u. Erden, sonstiger Bergbau	1
C	Verarbeitendes Gewerbe	78
10	H.v. Nahrungs- u. Futtermitteln	16	1 076	33 777	162 620	–	–
11	Getränkeherstellung	1
15	H.v. Leder, Lederwaren u. Schuhen	1
18	H.v. Druckerzgn. Vervielf. v. Ton-, Bild-, Datenträgern	2
20	H.v. chemischen Erzeugnissen	4	1 031	37 142	157 326	.	.
22	H.v. Gummi- u. Kunststoffwaren	7	459	17 827	74 334	18 696	25,2
23	H.v. Glas-, -waren, Keramik, Verarb. v. Steinen u. Erden	3	101	5 195	.	–	–
24	Metallerzeugung u. -bearbeitung	4
25	H.v. Metallerzeugnissen	13	626	38 486	189 793	.	.
26	H.v. DV-Geräten, elektron. u. optischen Erzeugnissen	8	864	50 007	331 913	211 905	63,8
27	H.v. elektrischen Ausrüstungen	5	331	15 788	62 948	37 658	59,8
28	Maschinenbau	8	801	55 579	221 213	124 394	56,2
29	H.v. Kraftwagen u. Kraftwagenteilen	1
32	H.v. sonstigen Waren	2
33	Rep. u. Inst. v. Maschinen u. Ausrüstungen	3	280	16 078	63 205	.	.
	Insgesamt	79	6 124	296 059	1 434 534	544 989	38,0

Betriebe, Beschäftigte, Entgelte sowie Umsatz des Verarbeitenden Gewerbes, Bergbaus und der Gewinnung von Steinen und Erden in Bayern nach Wirtschaftsabteilungen und Verwaltungsbezirken

Berichtszeitraum: Jahr 2024

WZ 2008	Wirtschaftszweig	Betriebe	Be- schäftigte am 30.9.	Entgelte	Umsatz		
					insgesamt	darunter Auslandsumsatz	
		Anzahl	1 000 €		%		
175 Landkreis Ebersberg							
B	Bergbau u. Gewinnung v. Steinen u. Erden	3	61	2 904	16 585	–	–
08	Gewinnung v. Steinen u. Erden, sonstiger Bergbau	3	61	2 904	16 585	–	–
C	Verarbeitendes Gewerbe	65	7 561	445 587	1 446 742	712 677	49,3
10	H.v. Nahrungs- u. Futtermitteln	12	1 452	40 901	175 476	20 585	11,7
11	Getränkeherstellung	1
16	H.v. Holz-, Flecht-, Korb- u. Korkwaren (oh. Möbel)	2
18	H.v. Druckerzgn. Vervielf. v. Ton-, Bild-, Datenträgern	3	106	4 494	16 120	.	.
20	H.v. chemischen Erzeugnissen	2
22	H.v. Gummi- u. Kunststoffwaren	3	383	23 948	120 658	.	.
23	H.v. Glas-, -waren, Keramik, Verarb. v. Steinen u. Erden	3	.	2 193	.	–	–
24	Metallerzeugung u. -bearbeitung	1
25	H.v. Metallerzeugnissen	10	489	19 828	79 068	3 890	4,9
26	H.v. DV-Geräten, elektron. u. optischen Erzeugnissen	6	1 464	115 088	202 284	.	.
27	H.v. elektrischen Ausrüstungen	4	241	12 924	38 619	.	.
28	Maschinenbau	7	2 082	159 385	530 768	368 065	69,3
29	H.v. Kraftwagen u. Kraftwagenteilen	3	.	.	55 713	.	.
31	H.v. Möbeln	1
32	H.v. sonstigen Waren	6	244	10 201	29 357	2 511	8,6
33	Rep. u. Inst. v. Maschinen u. Ausrüstungen	1
	Insgesamt	68	7 622	448 491	1 463 327	712 677	48,7

Betriebe, Beschäftigte, Entgelte sowie Umsatz des Verarbeitenden Gewerbes, Bergbaus und der Gewinnung von Steinen und Erden in Bayern nach Wirtschaftsabteilungen und Verwaltungsbezirken

Berichtszeitraum: Jahr 2024

WZ 2008	Wirtschaftszweig	Betriebe	Be- schäftigte am 30.9.	Entgelte	Umsatz		
					insgesamt	darunter Auslandsumsatz	
		Anzahl	1 000 €		%		
176 Landkreis Eichstätt							
B	Bergbau u. Gewinnung v. Steinen u. Erden	4	255	11 704	33 484	–	–
08	Gewinnung v. Steinen u. Erden, sonstiger Bergbau	4	255	11 704	33 484	–	–
C	Verarbeitendes Gewerbe	105	11 230	478 996	2 185 712	649 134	29,7
10	H.v. Nahrungs- u. Futtermitteln	11	3 219	91 690	229 040	–	–
11	Getränkeherstellung	2
15	H.v. Leder, Lederwaren u. Schuhen	1
16	H.v. Holz-, Flecht-, Korb- u. Korkwaren (oh. Möbel)	4	360	18 756	.	.	.
17	H.v. Papier, Pappe u. Waren daraus	2
18	H.v. Druckerzgn. Vervielf. v. Ton-, Bild-, Datenträgern	4	197	5 350	22 548	742	3,3
19	Kokerei u. Mineralölverarbeitung	1
20	H.v. chemischen Erzeugnissen	3	347	12 868	.	.	.
22	H.v. Gummi- u. Kunststoffwaren	7	924	46 287	189 203	39 403	20,8
23	H.v. Glas-, -waren, Keramik, Verarb. v. Steinen u. Erden	13	1 200	58 262	340 512	99 377	29,2
24	Metallerzeugung u. -bearbeitung	2
25	H.v. Metallerzeugnissen	24	1 428	62 536	195 226	31 170	16,0
26	H.v. DV-Geräten, elektron. u. optischen Erzeugnissen	3	129	6 052	45 469	.	.
27	H.v. elektrischen Ausrüstungen	3	361	15 248	73 324	.	.
28	Maschinenbau	12	1 075	52 110	180 932	107 667	59,5
29	H.v. Kraftwagen u. Kraftwagenteilen	7	779	33 036	273 290	24 913	9,1
31	H.v. Möbeln	1
32	H.v. sonstigen Waren	1
33	Rep. u. Inst. v. Maschinen u. Ausrüstungen	4	169	8 153	29 716	.	.
	Insgesamt	109	11 485	490 700	2 219 196	649 134	29,3

Betriebe, Beschäftigte, Entgelte sowie Umsatz des Verarbeitenden Gewerbes, Bergbaus und der Gewinnung von Steinen und Erden in Bayern nach Wirtschaftsabteilungen und Verwaltungsbezirken

Berichtszeitraum: Jahr 2024

WZ 2008	Wirtschaftszweig	Betriebe	Be- schäftigte am 30.9.	Entgelte	Umsatz		
					insgesamt	darunter Auslandsumsatz	
		Anzahl	1 000 €		%		
177 Landkreis Erding							
B	Bergbau u. Gewinnung v. Steinen u. Erden	3	.	.	.	–	–
08	Gewinnung v. Steinen u. Erden, sonstiger Bergbau	3	.	.	.	–	–
C	Verarbeitendes Gewerbe	52	.	.	.	338 994	.
10	H.v. Nahrungs- u. Futtermitteln	9	652	23 604	94 045	.	.
11	Getränkeherstellung	2
16	H.v. Holz-, Flecht-, Korb- u. Korkwaren (oh. Möbel)	2
17	H.v. Papier, Pappe u. Waren daraus	1
22	H.v. Gummi- u. Kunststoffwaren	3	162	6 362	22 435	3 016	13,4
23	H.v. Glas-, -waren, Keramik, Verarb. v. Steinen u. Erden	9	146	7 064	60 793	.	.
25	H.v. Metallserzeugnissen	7	243	11 135	30 797	3 123	10,1
26	H.v. DV-Geräten, elektron. u. optischen Erzeugnissen	4	221	10 803	41 370	17 401	42,1
27	H.v. elektrischen Ausrüstungen	1
28	Maschinenbau	6	1 161	56 742	245 605	62 577	25,5
29	H.v. Kraftwagen u. Kraftwagenteilen	3	146	7 108	.	.	.
31	H.v. Möbeln	1
32	H.v. sonstigen Waren	1
33	Rep. u. Inst. v. Maschinen u. Ausrüstungen	3	133	7 135	25 893	.	.
	Insgesamt	55	4 147	190 876	1 052 743	338 994	32,2

Betriebe, Beschäftigte, Entgelte sowie Umsatz des Verarbeitenden Gewerbes, Bergbaus und der Gewinnung von Steinen und Erden in Bayern nach Wirtschaftsabteilungen und Verwaltungsbezirken

Berichtszeitraum: Jahr 2024

WZ 2008	Wirtschaftszweig	Betriebe	Be- schäftigte am 30.9.	Entgelte	Umsatz		
					insgesamt	darunter Auslandsumsatz	
		Anzahl	1 000 €		%		
178 Landkreis Freising							
B	Bergbau u. Gewinnung v. Steinen u. Erden	6	134	5 928	20 754	–	–
08	Gewinnung v. Steinen u. Erden, sonstiger Bergbau	6	134	5 928	20 754	–	–
C	Verarbeitendes Gewerbe	79	8 949	579 834	2 919 015	1 412 335	48,4
10	H.v. Nahrungs- u. Futtermitteln	14	1 381	41 376	479 519	·	·
11	Getränkeherstellung	3	302	17 683	70 122	·	·
13	H.v. Textilien	2	·	·	·	·	·
18	H.v. Druckerzgn. Vervielf. v. Ton-, Bild-, Datenträgern	1	·	·	·	·	·
20	H.v. chemischen Erzeugnissen	2	·	·	·	·	·
22	H.v. Gummi- u. Kunststoffwaren	1	·	·	·	·	·
23	H.v. Glas-, -waren, Keramik, Verarb. v. Steinen u. Erden	10	175	9 392	57 173	12 543	21,9
25	H.v. Metallerzeugnissen	9	439	23 087	68 639	·	·
26	H.v. DV-Geräten, elektron. u. optischen Erzeugnissen	8	1 723	173 115	404 704	·	·
27	H.v. elektrischen Ausrüstungen	3	376	·	·	·	·
28	Maschinenbau	12	3 235	219 276	1 233 790	890 717	72,2
29	H.v. Kraftwagen u. Kraftwagenteilen	3	314	12 876	·	·	·
31	H.v. Möbeln	3	102	4 273	18 823	·	·
33	Rep. u. Inst. v. Maschinen u. Ausrüstungen	8	341	22 497	57 702	12 951	22,4
	Insgesamt	85	9 083	585 761	2 939 769	1 412 335	48,0

Betriebe, Beschäftigte, Entgelte sowie Umsatz des Verarbeitenden Gewerbes, Bergbaus und der Gewinnung von Steinen und Erden in Bayern nach Wirtschaftsabteilungen und Verwaltungsbezirken

Berichtszeitraum: Jahr 2024

WZ 2008	Wirtschaftszweig	Betriebe	Be- schäftigte am 30.9.	Entgelte	Umsatz		
					insgesamt	darunter Auslandsumsatz	
		Anzahl	1 000 €		%		
179 Landkreis Fürstentumbruck							
B	Bergbau u. Gewinnung v. Steinen u. Erden	1
08	Gewinnung v. Steinen u. Erden, sonstiger Bergbau	1
C	Verarbeitendes Gewerbe	86
10	H.v. Nahrungs- u. Futtermitteln	11	537	11 140	.	.	.
11	Getränkeherstellung	2
19	Kokerei u. Mineralölverarbeitung	1
20	H.v. chemischen Erzeugnissen	2
22	H.v. Gummi- u. Kunststoffwaren	4	169	7 128	21 727	3 288	15,1
23	H.v. Glas, -waren, Keramik, Verarb. v. Steinen u. Erden	5	125	6 612	44 854	.	.
24	Metallerzeugung u. -bearbeitung	1
25	H.v. Metallerzeugnissen	15	724	31 426	99 981	25 865	25,9
26	H.v. DV-Geräten, elektron. u. optischen Erzeugnissen	13	1 715	109 432	646 923	502 599	77,7
27	H.v. elektrischen Ausrüstungen	7	924	54 846	158 986	93 436	58,8
28	Maschinenbau	13	625	42 200	84 136	44 580	53,0
31	H.v. Möbeln	1
32	H.v. sonstigen Waren	6	340	14 780	66 315	43 227	65,2
33	Rep. u. Inst. v. Maschinen u. Ausrüstungen	5	184	16 091	38 180	.	.
	Insgesamt	87	6 144	338 556	1 411 748	733 878	52,0

Betriebe, Beschäftigte, Entgelte sowie Umsatz des Verarbeitenden Gewerbes, Bergbaus und der Gewinnung von Steinen und Erden in Bayern nach Wirtschaftsabteilungen und Verwaltungsbezirken

Berichtszeitraum: Jahr 2024

WZ 2008	Wirtschaftszweig	Betriebe	Be- schäftigte am 30.9.	Entgelte	Umsatz	
					insgesamt	darunter Auslandsumsatz

180 Landkreis Garmisch-Partenkirchen

C	Verarbeitendes Gewerbe	26
10	H.v. Nahrungs- u. Futtermitteln	7	261	6 123	30 699	37	0,1
14	H.v. Bekleidung	2
18	H.v. Druckerzgn. Vervielf. v. Ton-, Bild-, Datenträgern	1
20	H.v. chemischen Erzeugnissen	2
22	H.v. Gummi- u. Kunststoffwaren	6	809	48 865	164 030	38 645	23,6
23	H.v. Glas, -waren, Keramik, Verarb. v. Steinen u. Erden	2
24	Metallerzeugung u. -bearbeitung	1
25	H.v. Metallerzeugnissen	2
28	Maschinenbau	3	239	12 969	51 618	.	.
	Insgesamt	26

Betriebe, Beschäftigte, Entgelte sowie Umsatz des Verarbeitenden Gewerbes, Bergbaus und der Gewinnung von Steinen und Erden in Bayern nach Wirtschaftsabteilungen und Verwaltungsbezirken

Berichtszeitraum: Jahr 2024

WZ 2008	Wirtschaftszweig	Betriebe	Be- schäftigte am 30.9.	Entgelte	Umsatz	
					insgesamt	darunter Auslandsumsatz
		Anzahl		1 000 €	%	

181 Landkreis Landsberg am Lech

B	Bergbau u. Gewinnung v. Steinen u. Erden	1
08	Gewinnung v. Steinen u. Erden, sonstiger Bergbau	1
C	Verarbeitendes Gewerbe	76
10	H.v. Nahrungs- u. Futtermitteln	9	458	9 957	31 358	.	.
11	Getränkeherstellung	1
13	H.v. Textilien	1
15	H.v. Leder, Lederwaren u. Schuhen	1
16	H.v. Holz-, Flecht-, Korb- u. Korkwaren (oh. Möbel)	2
17	H.v. Papier, Pappe u. Waren daraus	2
18	H.v. Druckerzgn. Vervielf. v. Ton-, Bild-, Datenträgern	1
20	H.v. chemischen Erzeugnissen	4	1 680
21	H.v. pharmazeutischen Erzeugnissen	1
22	H.v. Gummi- u. Kunststoffwaren	5	236	10 396	76 192	8 256	10,8
23	H.v. Glas-, -waren, Keramik, Verarb. v. Steinen u. Erden	6	389	15 574	.	.	.
24	Metallerzeugung u. -bearbeitung	2
25	H.v. Metallerzeugnissen	7	2 456	.	555 202	.	.
26	H.v. DV-Geräten, elektron. u. optischen Erzeugnissen	7	897	46 994	213 589	117 503	55,0
28	Maschinenbau	16	1 493	103 388	594 149	458 532	77,2
29	H.v. Kraftwagen u. Kraftwagenteilen	4	572	28 800	157 494	25 774	16,4
32	H.v. sonstigen Waren	1
33	Rep. u. Inst. v. Maschinen u. Ausrüstungen	6	807	38 643	130 737	.	.
	Insgesamt	77	9 904	563 477	2 721 369	1 334 733	49,0

Betriebe, Beschäftigte, Entgelte sowie Umsatz des Verarbeitenden Gewerbes, Bergbaus und der Gewinnung von Steinen und Erden in Bayern nach Wirtschaftsabteilungen und Verwaltungsbezirken

Berichtszeitraum: Jahr 2024

WZ 2008	Wirtschaftszweig	Betriebe	Be- schäftigte am 30.9.	Entgelte	Umsatz	
					insgesamt	darunter Auslandsumsatz
		Anzahl		1 000 €	%	

182 Landkreis Miesbach

B	Bergbau u. Gewinnung v. Steinen u. Erden	2
08	Gewinnung v. Steinen u. Erden, sonstiger Bergbau	2
C	Verarbeitendes Gewerbe	59
10	H.v. Nahrungs- u. Futtermitteln	11	1 279	37 555	182 005	19 674	10,8
11	Getränkeherstellung	5	215	11 797	89 130	.	.
16	H.v. Holz-, Flecht-, Korb- u. Korkwaren (oh. Möbel)	3	127	6 664	23 058	.	.
17	H.v. Papier, Pappe u. Waren daraus	4	1 365	83 682	320 559	161 146	50,3
18	H.v. Druckerzgn. Vervielf. v. Ton-, Bild-, Datenträgern	3	200	9 609	32 392	3 077	9,5
20	H.v. chemischen Erzeugnissen	2
21	H.v. pharmazeutischen Erzeugnissen	2
22	H.v. Gummi- u. Kunststoffwaren	4	561	24 283	63 582	.	.
23	H.v. Glas-, -waren, Keramik, Verarb. v. Steinen u. Erden	2
25	H.v. Metallerzeugnissen	5	169	7 741	27 527	2 112	7,7
26	H.v. DV-Geräten, elektron. u. optischen Erzeugnissen	3	139	7 060	26 384	13 722	52,0
27	H.v. elektrischen Ausrüstungen	4	377	24 243	86 062	60 773	70,6
28	Maschinenbau	5	422	25 329	137 008	89 654	65,4
30	Sonstiger Fahrzeugbau	1
31	H.v. Möbeln	1
32	H.v. sonstigen Waren	2
33	Rep. u. Inst. v. Maschinen u. Ausrüstungen	2
	Insgesamt	61	6 291	317 608	1 412 161	609 868	43,2

Betriebe, Beschäftigte, Entgelte sowie Umsatz des Verarbeitenden Gewerbes, Bergbaus und der Gewinnung von Steinen und Erden in Bayern nach Wirtschaftsabteilungen und Verwaltungsbezirken

Berichtszeitraum: Jahr 2024

WZ 2008	Wirtschaftszweig	Betriebe	Be- schäftigte am 30.9.	Entgelte	Umsatz		
					insgesamt	darunter Auslandsumsatz	
		Anzahl	1 000 €		%		
183 Landkreis Mühldorf a.Inn							
B	Bergbau u. Gewinnung v. Steinen u. Erden	2
08	Gewinnung v. Steinen u. Erden, sonstiger Bergbau	2
C	Verarbeitendes Gewerbe	110
10	H.v. Nahrungs- u. Futtermitteln	25	3 002	114 023	1 376 894	559 651	40,6
14	H.v. Bekleidung	1
16	H.v. Holz-, Flecht-, Korb- u. Korkwaren (oh. Möbel)	5	499	.	114 898	.	.
17	H.v. Papier, Pappe u. Waren daraus	1
18	H.v. Druckerzgn. Vervielf. v. Ton-, Bild-, Datenträgern	1
20	H.v. chemischen Erzeugnissen	4	616	44 473	259 341	171 762	66,2
22	H.v. Gummi- u. Kunststoffwaren	8	1 396	72 612	304 894	122 738	40,3
23	H.v. Glas-, -waren, Keramik, Verarb. v. Steinen u. Erden	7	523	27 847	105 883	.	.
24	Metallerzeugung u. -bearbeitung	4	216	8 876	43 630	.	.
25	H.v. Metallerzeugnissen	18	1 246	66 680	420 676	95 401	22,7
26	H.v. DV-Geräten, elektron. u. optischen Erzeugnissen	1
27	H.v. elektrischen Ausrüstungen	4	.	.	191 307	.	.
28	Maschinenbau	17	2 182	110 575	470 733	223 333	47,4
29	H.v. Kraftwagen u. Kraftwagenteilen	2
30	Sonstiger Fahrzeugbau	1
31	H.v. Möbeln	3	324	11 991	40 646	14 996	36,9
32	H.v. sonstigen Waren	4	174	7 288	21 322	.	.
33	Rep. u. Inst. v. Maschinen u. Ausrüstungen	4	411	20 511	68 138	.	.
	Insgesamt	112	13 269	664 108	3 707 298	1 513 432	40,8

Betriebe, Beschäftigte, Entgelte sowie Umsatz des Verarbeitenden Gewerbes, Bergbaus und der Gewinnung von Steinen und Erden in Bayern nach Wirtschaftsabteilungen und Verwaltungsbezirken

Berichtszeitraum: Jahr 2024

WZ 2008	Wirtschaftszweig	Betriebe	Be- schäftigte am 30.9.	Entgelte	Umsatz		
					insgesamt	darunter Auslandsumsatz	
		Anzahl	1 000 €		%		
184 Landkreis München							
B	Bergbau u. Gewinnung v. Steinen u. Erden	7	224	12 369	45 308	–	–
08	Gewinnung v. Steinen u. Erden, sonstiger Bergbau	7	224	12 369	45 308	–	–
C	Verarbeitendes Gewerbe	212	33 480	2 697 457	13 186 334	8 784 092	66,6
10	H.v. Nahrungs- u. Futtermitteln	22	2 268	98 882	1 213 320	289 424	23,9
11	Getränkeherstellung	2
13	H.v. Textilien	3
15	H.v. Leder, Lederwaren u. Schuhen	1
16	H.v. Holz-, Flecht-, Korb- u. Korkwaren (oh. Möbel)	1
17	H.v. Papier, Pappe u. Waren daraus	3	.	.	185 911	.	.
18	H.v. Druckerzgn. Vervielf. v. Ton-, Bild-, Datenträgern	10	221	8 935	24 703	5 966	24,2
20	H.v. chemischen Erzeugnissen	15	2 738	239 290	719 644	295 835	41,1
21	H.v. pharmazeutischen Erzeugnissen	5	943	68 175	223 608	.	.
22	H.v. Gummi- u. Kunststoffwaren	12	1 061	70 660	188 214	120 133	63,8
23	H.v. Glas-, -waren, Keramik, Verarb. v. Steinen u. Erden	14	437	20 455	86 974	.	.
25	H.v. Metallerzeugnissen	24	1 451	75 386	219 762	54 481	24,8
26	H.v. DV-Geräten, elektron. u. optischen Erzeugnissen	31	11 321	1 064 841	6 396 653	5 452 291	85,2
27	H.v. elektrischen Ausrüstungen	14	1 493	99 173	447 013	222 572	49,8
28	Maschinenbau	26	5 076	429 771	1 807 930	1 307 132	72,3
29	H.v. Kraftwagen u. Kraftwagenteilen	5	179	10 064	24 469	.	.
30	Sonstiger Fahrzeugbau	3
31	H.v. Möbeln	1
32	H.v. sonstigen Waren	7	411	31 171	75 453	45 900	60,8
33	Rep. u. Inst. v. Maschinen u. Ausrüstungen	13	634	38 347	144 220	3 791	2,6
	Insgesamt	219	33 704	2 709 826	13 231 642	8 784 092	66,4

Betriebe, Beschäftigte, Entgelte sowie Umsatz des Verarbeitenden Gewerbes, Bergbaus und der Gewinnung von Steinen und Erden in Bayern nach Wirtschaftsabteilungen und Verwaltungsbezirken

Berichtszeitraum: Jahr 2024

WZ 2008	Wirtschaftszweig	Betriebe	Be- schäftigte am 30.9.	Entgelte	Umsatz		
					insgesamt	darunter Auslandsumsatz	
		Anzahl	1 000 €		%		
185 Landkreis Neuburg-Schrobenhausen							
B	Bergbau u. Gewinnung v. Steinen u. Erden	6	198	12 555	50 285	.	.
08	Gewinnung v. Steinen u. Erden, sonstiger Bergbau	6	198	12 555	50 285	.	.
C	Verarbeitendes Gewerbe	80	8 047	371 851	2 483 697	.	.
10	H.v. Nahrungs- u. Futtermitteln	16	1 673	62 335	547 397	58 419	10,7
11	Getränkeherstellung	2
13	H.v. Textilien	3	99	3 334	15 854	2 619	16,5
16	H.v. Holz-, Flecht-, Korb- u. Korkwaren (oh. Möbel)	2
17	H.v. Papier, Pappe u. Waren daraus	4	757	36 030	193 308	.	.
18	H.v. Druckerzgn. Vervielf. v. Ton-, Bild-, Datenträgern	1
20	H.v. chemischen Erzeugnissen	5	660	37 218	227 387	109 558	48,2
22	H.v. Gummi- u. Kunststoffwaren	3	157	6 523	32 262	.	.
23	H.v. Glas-, -waren, Keramik, Verarb. v. Steinen u. Erden	12	799	42 714	312 834	75 352	24,1
24	Metallerzeugung u. -bearbeitung	1
25	H.v. Metallerzeugnissen	11	696	31 782	158 307	17 808	11,2
26	H.v. DV-Geräten, elektron. u. optischen Erzeugnissen	1
27	H.v. elektrischen Ausrüstungen	2
28	Maschinenbau	5
29	H.v. Kraftwagen u. Kraftwagenteilen	3	852	40 075	365 785	.	.
30	Sonstiger Fahrzeugbau	1
31	H.v. Möbeln	3	129	3 886	15 825	–	–
32	H.v. sonstigen Waren	3	172	5 271	15 375	.	.
33	Rep. u. Inst. v. Maschinen u. Ausrüstungen	2
	Insgesamt	86	8 245	384 406	2 533 982	694 823	27,4

Betriebe, Beschäftigte, Entgelte sowie Umsatz des Verarbeitenden Gewerbes, Bergbaus und der Gewinnung von Steinen und Erden in Bayern nach Wirtschaftsabteilungen und Verwaltungsbezirken

Berichtszeitraum: Jahr 2024

WZ 2008	Wirtschaftszweig	Betriebe	Be- schäftigte am 30.9.	Entgelte	Umsatz		
					insgesamt	darunter Auslandsumsatz	
		Anzahl	1 000 €		%		
186 Landkreis Pfaffenhofen a.d.Ilm							
B	Bergbau u. Gewinnung v. Steinen u. Erden	2
08	Gewinnung v. Steinen u. Erden, sonstiger Bergbau	2
C	Verarbeitendes Gewerbe	75
10	H.v. Nahrungs- u. Futtermitteln	13	1 150	36 478	216 275	.	.
11	Getränkeherstellung	1
16	H.v. Holz-, Flecht-, Korb- u. Korkwaren (oh. Möbel)	1
17	H.v. Papier, Pappe u. Waren daraus	2
18	H.v. Druckerzgn. Vervielf. v. Ton-, Bild-, Datenträgern	2
19	Kokerei u. Mineralölverarbeitung	1
20	H.v. chemischen Erzeugnissen	3	548	37 835	.	.	.
21	H.v. pharmazeutischen Erzeugnissen	3
22	H.v. Gummi- u. Kunststoffwaren	6	388	16 451	78 725	8 878	11,3
23	H.v. Glas-, -waren, Keramik, Verarb. v. Steinen u. Erden	4	67	3 273	35 233	.	.
25	H.v. Metallerzeugnissen	10	606	24 657	93 768	28 854	30,8
26	H.v. DV-Geräten, elektron. u. optischen Erzeugnissen	2
27	H.v. elektrischen Ausrüstungen	8	283	13 607	71 125	9 748	13,7
28	Maschinenbau	7	1 376	78 076	362 022	194 333	53,7
29	H.v. Kraftwagen u. Kraftwagenteilen	4	308	12 856	58 051	20 980	36,1
30	Sonstiger Fahrzeugbau	1
31	H.v. Möbeln	1
33	Rep. u. Inst. v. Maschinen u. Ausrüstungen	6	513	25 443	124 515	.	.
	Insgesamt	77	12 828	929 043	6 750 705	925 503	13,7

Betriebe, Beschäftigte, Entgelte sowie Umsatz des Verarbeitenden Gewerbes, Bergbaus und der Gewinnung von Steinen und Erden in Bayern nach Wirtschaftsabteilungen und Verwaltungsbezirken

Berichtszeitraum: Jahr 2024

WZ 2008	Wirtschaftszweig	Betriebe	Be- schäftigte am 30.9.	Entgelte	Umsatz		
					insgesamt	darunter Auslandsumsatz	
		Anzahl	1 000 €		%		
187 Landkreis Rosenheim							
B	Bergbau u. Gewinnung v. Steinen u. Erden	6	87	3 386	15 704	148	0,9
08	Gewinnung v. Steinen u. Erden, sonstiger Bergbau	6	87	3 386	15 704	148	0,9
C	Verarbeitendes Gewerbe	182	19 494	1 007 545	5 425 664	2 318 400	42,7
10	H.v. Nahrungs- u. Futtermitteln	32	4 527	213 880	1 953 252	585 895	30,0
11	Getränkeherstellung	3	169	6 912	42 690	.	.
13	H.v. Textilien	3	209	14 022	.	.	.
16	H.v. Holz-, Flecht-, Korb- u. Korkwaren (oh. Möbel)	9	1 134	50 264	238 795	71 936	30,1
17	H.v. Papier, Pappe u. Waren daraus	5	1 060	61 398	375 215	271 618	72,4
18	H.v. Druckerzgn. Vervielf. v. Ton-, Bild-, Datenträgern	2
20	H.v. chemischen Erzeugnissen	5	655	43 091	221 503	174 082	78,6
21	H.v. pharmazeutischen Erzeugnissen	5	1 117	61 649	190 478	80 772	42,4
22	H.v. Gummi- u. Kunststoffwaren	24	2 063	99 908	696 435	287 219	41,2
23	H.v. Glas-, -waren, Keramik, Verarb. v. Steinen u. Erden	10	418	22 822	183 055	.	.
25	H.v. Metallenerzeugnissen	31	1 551	73 207	235 279	47 001	20,0
26	H.v. DV-Geräten, elektron. u. optischen Erzeugnissen	4	671	39 495	19 818	.	.
27	H.v. elektrischen Ausrüstungen	8	788	36 290	126 020	77 101	61,2
28	Maschinenbau	22	3 487	205 525	802 843	503 660	62,7
29	H.v. Kraftwagen u. Kraftwagenteilen	1
30	Sonstiger Fahrzeugbau	1
31	H.v. Möbeln	6	229	9 041	32 525	6 540	20,1
32	H.v. sonstigen Waren	7	589	24 039	90 295	47 727	52,9
33	Rep. u. Inst. v. Maschinen u. Ausrüstungen	4	140	8 416	40 322	.	.
	Insgesamt	188	19 581	1 010 931	5 441 368	2 318 547	42,6

Betriebe, Beschäftigte, Entgelte sowie Umsatz des Verarbeitenden Gewerbes, Bergbaus und der Gewinnung von Steinen und Erden in Bayern nach Wirtschaftsabteilungen und Verwaltungsbezirken

Berichtszeitraum: Jahr 2024

WZ 2008	Wirtschaftszweig	Betriebe	Be- schäftigte am 30.9.	Entgelte	Umsatz		
					insgesamt	darunter Auslandsumsatz	
		Anzahl	1 000 €		%		
188 Landkreis Starnberg							
B	Bergbau u. Gewinnung v. Steinen u. Erden	2
08	Gewinnung v. Steinen u. Erden, sonstiger Bergbau	2
C	Verarbeitendes Gewerbe	67
10	H.v. Nahrungs- u. Futtermitteln	3	593	33 787	.	.	.
11	Getränkeherstellung	1
16	H.v. Holz-, Flecht-, Korb- u. Korkwaren (oh. Möbel)	1
18	H.v. Druckerzgn. Vervielf. v. Ton-, Bild-, Datenträgern	1
21	H.v. pharmazeutischen Erzeugnissen	2
22	H.v. Gummi- u. Kunststoffwaren	3	79	3 868	12 649	794	6,3
23	H.v. Glas-, -waren, Keramik, Verarb. v. Steinen u. Erden	2
25	H.v. Metallerzeugnissen	8	366	19 706	46 463	10 931	23,5
26	H.v. DV-Geräten, elektron. u. optischen Erzeugnissen	12	1 202	77 971	266 116	196 408	73,8
27	H.v. elektrischen Ausrüstungen	10	1 500	86 004	294 931	111 674	37,9
28	Maschinenbau	8	1 143	84 290	375 172	297 516	79,3
29	H.v. Kraftwagen u. Kraftwagenteilen	3
30	Sonstiger Fahrzeugbau	6	2 320	187 684	517 725	208 234	40,2
32	H.v. sonstigen Waren	5	1 429	100 717	372 005	162 943	43,8
33	Rep. u. Inst. v. Maschinen u. Ausrüstungen	2
	Insgesamt	69	11 292	846 172	2 758 745	1 153 869	41,8

Betriebe, Beschäftigte, Entgelte sowie Umsatz des Verarbeitenden Gewerbes, Bergbaus und der Gewinnung von Steinen und Erden in Bayern nach Wirtschaftsabteilungen und Verwaltungsbezirken

Berichtszeitraum: Jahr 2024

WZ 2008	Wirtschaftszweig	Betriebe	Be- schäftigte am 30.9.	Entgelte	Umsatz		
					insgesamt	darunter Auslandsumsatz	
		Anzahl	1 000 €		%		
189 Landkreis Traunstein							
B	Bergbau u. Gewinnung v. Steinen u. Erden	5	93	3 772	14 202	–	–
08	Gewinnung v. Steinen u. Erden, sonstiger Bergbau	5	93	3 772	14 202	–	–
C	Verarbeitendes Gewerbe	116	24 879	1 391 241	7 569 768	4 379 313	57,9
10	H.v. Nahrungs- u. Futtermitteln	20	2 219	83 731	900 819	112 723	12,5
11	Getränkeherstellung	5	1 009	43 261	301 393	19 048	6,3
14	H.v. Bekleidung	3	156	3 985	19 114	.	.
15	H.v. Leder, Lederwaren u. Schuhen	1
16	H.v. Holz-, Flecht-, Korb- u. Korkwaren (oh. Möbel)	4	437	19 889	104 122	7 700	7,4
17	H.v. Papier, Pappe u. Waren daraus	2
18	H.v. Druckerzgn. Vervielf. v. Ton-, Bild-, Datenträgern	3	197	7 143	29 822	8 068	27,1
20	H.v. chemischen Erzeugnissen	7	2 309	163 451	818 522	552 421	67,5
21	H.v. pharmazeutischen Erzeugnissen	1
22	H.v. Gummi- u. Kunststoffwaren	9	944	49 502	267 103	166 048	62,2
23	H.v. Glas-, -waren, Keramik, Verarb. v. Steinen u. Erden	5	94	3 466	18 754	.	.
24	Metallerzeugung u. -bearbeitung	2
25	H.v. Metallerzeugnissen	14	558	23 369	98 871	41 487	42,0
26	H.v. DV-Geräten, elektron. u. optischen Erzeugnissen	6	7 613	477 854	2 079 183	1 622 668	78,0
27	H.v. elektrischen Ausrüstungen	5	3 880	191 874	.	.	.
28	Maschinenbau	11	2 510	182 951	1 280 700	1 158 805	90,5
29	H.v. Kraftwagen u. Kraftwagenteilen	3
30	Sonstiger Fahrzeugbau	1
31	H.v. Möbeln	3	168	4 329	17 713	.	.
32	H.v. sonstigen Waren	5	691	30 237	111 598	15 103	13,5
33	Rep. u. Inst. v. Maschinen u. Ausrüstungen	6	352	25 047	125 134	.	.
	Insgesamt	121	24 972	1 395 013	7 583 970	4 379 313	57,7

Betriebe, Beschäftigte, Entgelte sowie Umsatz des Verarbeitenden Gewerbes, Bergbaus und der Gewinnung von Steinen und Erden in Bayern nach Wirtschaftsabteilungen und Verwaltungsbezirken

Berichtszeitraum: Jahr 2024

WZ 2008	Wirtschaftszweig	Betriebe	Be- schäftigte am 30.9.	Entgelte	Umsatz		
					insgesamt	darunter Auslandsumsatz	
		Anzahl	1 000 €		%		
190 Landkreis Weilheim-Schongau							
B	Bergbau u. Gewinnung v. Steinen u. Erden	3	54	1 969	9 774	.	.
08	Gewinnung v. Steinen u. Erden, sonstiger Bergbau	3	54	1 969	9 774	.	.
C	Verarbeitendes Gewerbe	101	19 462	1 249 507	3 115 063	.	.
10	H.v. Nahrungs- u. Futtermitteln	15	1 820	72 690	133 890	13 524	10,1
15	H.v. Leder, Lederwaren u. Schuhen	1
16	H.v. Holz-, Flecht-, Korb- u. Korkwaren (oh. Möbel)	6	343	14 397	44 558	19 513	43,8
17	H.v. Papier, Pappe u. Waren daraus	2
18	H.v. Druckerzgn. Vervielf. v. Ton-, Bild-, Datenträgern	1
20	H.v. chemischen Erzeugnissen	5	.	.	636 039	.	.
22	H.v. Gummi- u. Kunststoffwaren	6	456	22 197	91 060	23 601	25,9
23	H.v. Glas-, -waren, Keramik, Verarb. v. Steinen u. Erden	5	290	14 444	62 364	.	.
25	H.v. Metallerzeugnissen	18	2 487	154 826	610 371	204 822	33,6
26	H.v. DV-Geräten, elektron. u. optischen Erzeugnissen	4	577	36 944	112 031	.	.
27	H.v. elektrischen Ausrüstungen	7	1 342	67 292	296 925	168 574	56,8
28	Maschinenbau	14	1 703	87 794	382 142	242 880	63,6
29	H.v. Kraftwagen u. Kraftwagenteilen	3	638	30 823	219 064	.	.
30	Sonstiger Fahrzeugbau	1
31	H.v. Möbeln	2
32	H.v. sonstigen Waren	5	501	24 959	80 216	.	.
33	Rep. u. Inst. v. Maschinen u. Ausrüstungen	6	177	10 303	22 865	.	.
	Insgesamt	104	19 516	1 251 477	3 124 838	1 714 453	54,9

Betriebe, Beschäftigte, Entgelte sowie Umsatz des Verarbeitenden Gewerbes, Bergbaus und der Gewinnung von Steinen und Erden in Bayern nach Wirtschaftsabteilungen und Verwaltungsbezirken

Berichtszeitraum: Jahr 2024

WZ 2008	Wirtschaftszweig	Betriebe	Be- schäftigte am 30.9.	Entgelte	Umsatz		
					insgesamt	darunter Auslandsumsatz	
		Anzahl	1 000 €		%		
Regierungsbezirk Oberbayern							
B	Bergbau u. Gewinnung v. Steinen u. Erden	68	1 815	90 213	403 795	51 774	12,8
08	Gewinnung v. Steinen u. Erden, sonstiger Bergbau	68	1 815	90 213	403 795	51 774	12,8
C	Verarbeitendes Gewerbe	2 046	385 933	29 302 647	206 387 222	136 739 317	66,3
10	H.v. Nahrungs- u. Futtermitteln	332	36 156	1 324 031	9 920 297	1 817 542	18,3
11	Getränkeherstellung	46	6 032	345 746	2 164 099	319 023	14,7
13	H.v. Textilien	15	1 754	130 778	824 960	495 331	60,0
14	H.v. Bekleidung	10	793	33 925	166 727	67 570	40,5
15	H.v. Leder, Lederwaren u. Schuhen	6	371
16	H.v. Holz-, Flecht-, Korb- u. Korkwaren (oh. Möbel)	48	3 706	160 649	990 146	350 140	35,4
17	H.v. Papier, Pappe u. Waren daraus	29	5 834	320 813	1 593 895	952 387	59,8
18	H.v. Druckerzgn. Vervielf. v. Ton-, Bild-, Datenträgern	51	3 267	134 791	568 209	148 042	26,1
19	Kokerei u. Mineralölverarbeitung	5	1 164
20	H.v. chemischen Erzeugnissen	98	36 552	2 743 100	10 598 981	7 129 621	67,3
21	H.v. pharmazeutischen Erzeugnissen	26	5 274	334 978	3 540 986	2 305 069	65,1
22	H.v. Gummi- u. Kunststoffwaren	132	12 226	641 567	2 872 216	1 211 917	42,2
23	H.v. Glas-, -waren, Keramik, Verarb. v. Steinen u. Erden	146	5 747	288 765	1 795 731	349 298	19,5
24	Metallerzeugung u. -bearbeitung	24	2 952	158 725	1 031 852	320 263	31,0
25	H.v. Metallerzeugnissen	266	18 116	973 036	3 667 692	1 006 706	27,4
26	H.v. DV-Geräten, elektron. u. optischen Erzeugnissen	162	41 037	3 248 554	16 306 891	12 529 664	76,8
27	H.v. elektrischen Ausrüstungen	105	17 811	1 179 648	3 722 753	1 780 415	47,8
28	Maschinenbau	237	39 950	2 649 779	12 246 275	8 590 684	70,1
29	H.v. Kraftwagen u. Kraftwagenteilen	59	100 430	10 698 143	110 343 221	87 964 188	79,7
30	Sonstiger Fahrzeugbau	24	23 291	2 328 021	12 527 145	7 382 450	58,9
31	H.v. Möbeln	35	2 688	116 996	527 375	.	.
32	H.v. sonstigen Waren	81	7 652	428 329	1 842 764	988 154	53,6
33	Rep. u. Inst. v. Maschinen u. Ausrüstungen	109	13 130	938 019	1 890 098	319 892	16,9
	Insgesamt	2 114	387 748	29 392 860	206 791 017	136 791 091	66,1

Betriebe, Beschäftigte, Entgelte sowie Umsatz des Verarbeitenden Gewerbes, Bergbaus und der Gewinnung von Steinen und Erden in Bayern nach Wirtschaftsabteilungen und Verwaltungsbezirken

Berichtszeitraum: Jahr 2024

WZ 2008	Wirtschaftszweig	Betriebe	Be- schäftigte am 30.9.	Entgelte	Umsatz	
					insgesamt	darunter Auslandsumsatz

261 Kreisfreie Stadt Landshut

C	Verarbeitendes Gewerbe	25	4 570	281 701	1 520 944	1 065 440	70,1
10	H.v. Nahrungs- u. Futtermitteln	10	819	33 208	274 996	.	.
11	Getränkeherstellung	2
20	H.v. chemischen Erzeugnissen	1
22	H.v. Gummi- u. Kunststoffwaren	2
25	H.v. Metallerzeugnissen	2
26	H.v. DV-Geräten, elektron. u. optischen Erzeugnissen	2
28	Maschinenbau	2
29	H.v. Kraftwagen u. Kraftwagenteilen	1
30	Sonstiger Fahrzeugbau	1
32	H.v. sonstigen Waren	1
33	Rep. u. Inst. v. Maschinen u. Ausrüstungen	1
	Insgesamt	25	4 570	281 701	1 520 944	1 065 440	70,1

Betriebe, Beschäftigte, Entgelte sowie Umsatz des Verarbeitenden Gewerbes, Bergbaus und der Gewinnung von Steinen und Erden in Bayern nach Wirtschaftsabteilungen und Verwaltungsbezirken

Berichtszeitraum: Jahr 2024

WZ 2008	Wirtschaftszweig	Betriebe	Be- schäftigte am 30.9.	Entgelte	Umsatz		
					insgesamt	darunter Auslandsumsatz	
		Anzahl	1 000 €		%		
262 Kreisfreie Stadt Passau							
C	Verarbeitendes Gewerbe	25	6 138	367 680	1 769 703	.	.
10	H.v. Nahrungs- u. Futtermitteln	3	184	5 614	20 031	.	.
11	Getränkeherstellung	2
14	H.v. Bekleidung	1
18	H.v. Druckerzgn. Vervielf. v. Ton-, Bild-, Datenträgern	6	240	10 119	38 982	5 914	15,2
22	H.v. Gummi- u. Kunststoffwaren	1
23	H.v. Glas, -waren, Keramik, Verarb. v. Steinen u. Erden	1
25	H.v. Metallerzeugnissen	2
26	H.v. DV-Geräten, elektron. u. optischen Erzeugnissen	1
27	H.v. elektrischen Ausrüstungen	1
28	Maschinenbau	2
29	H.v. Kraftwagen u. Kraftwagenteilen	1
32	H.v. sonstigen Waren	3	133	4 299	14 798	.	.
33	Rep. u. Inst. v. Maschinen u. Ausrüstungen	1
	Insgesamt	25	6 138	367 680	1 769 703	.	.

Betriebe, Beschäftigte, Entgelte sowie Umsatz des Verarbeitenden Gewerbes, Bergbaus und der Gewinnung von Steinen und Erden in Bayern nach Wirtschaftsabteilungen und Verwaltungsbezirken

Berichtszeitraum: Jahr 2024

WZ 2008	Wirtschaftszweig	Betriebe	Be- schäftigte am 30.9.	Entgelte	Umsatz	
					insgesamt	darunter Auslandsumsatz
		Anzahl		1 000 €	%	
263 Kreisfreie Stadt Straubing						
B	Bergbau u. Gewinnung v. Steinen u. Erden	1
08	Gewinnung v. Steinen u. Erden, sonstiger Bergbau	1
C	Verarbeitendes Gewerbe	40
10	H.v. Nahrungs- u. Futtermitteln	11	632	18 576	198 837	37 577 18,9
11	Getränkeherstellung	2
22	H.v. Gummi- u. Kunststoffwaren	3	236	9 278	.	.
23	H.v. Glas, -waren, Keramik, Verarb. v. Steinen u. Erden	4	119	7 667	27 832	– –
25	H.v. Metallerzeugnissen	3	78	3 095	7 797	.
26	H.v. DV-Geräten, elektron. u. optischen Erzeugnissen	2
27	H.v. elektrischen Ausrüstungen	1
28	Maschinenbau	8	1 825	97 767	436 090	235 302 54,0
29	H.v. Kraftwagen u. Kraftwagenteilen	3	843	35 865	213 833	.
32	H.v. sonstigen Waren	2
33	Rep. u. Inst. v. Maschinen u. Ausrüstungen	1
	Insgesamt	41	4 971	240 734	1 103 847	.

Betriebe, Beschäftigte, Entgelte sowie Umsatz des Verarbeitenden Gewerbes, Bergbaus und der Gewinnung von Steinen und Erden in Bayern nach Wirtschaftsabteilungen und Verwaltungsbezirken

Berichtszeitraum: Jahr 2024

WZ 2008	Wirtschaftszweig	Betriebe	Be- schäftigte am 30.9.	Entgelte	Umsatz		
					insgesamt	darunter Auslandsumsatz	
		Anzahl	1 000 €		%		
271 Landkreis Deggendorf							
B	Bergbau u. Gewinnung v. Steinen u. Erden	7	349	16 635	54 892	.	.
08	Gewinnung v. Steinen u. Erden, sonstiger Bergbau	6
09	Erbrg. v. Dienstleistg. f. Bergbau u. Gew. v. Steinen	1
C	Verarbeitendes Gewerbe	92	10 628	549 772	2 481 810	.	.
10	H.v. Nahrungs- u. Futtermitteln	13	1 032	42 586	359 598	179 275	49,9
11	Getränkeherstellung	2
16	H.v. Holz-, Flecht-, Korb- u. Korkwaren (oh. Möbel)	3	389	16 218	.	.	.
17	H.v. Papier, Pappe u. Waren daraus	4	389
20	H.v. chemischen Erzeugnissen	2
21	H.v. pharmazeutischen Erzeugnissen	1
22	H.v. Gummi- u. Kunststoffwaren	9	1 132	53 079	197 854	70 833	35,8
23	H.v. Glas-, -waren, Keramik, Verarb. v. Steinen u. Erden	10	574	29 183	140 694	.	.
24	Metallerzeugung u. -bearbeitung	1
25	H.v. Metallerzeugnissen	14	3 411	165 339	788 412	170 960	21,7
26	H.v. DV-Geräten, elektron. u. optischen Erzeugnissen	2
27	H.v. elektrischen Ausrüstungen	3	380	18 609	.	.	.
28	Maschinenbau	16	1 751	109 539	347 445	173 971	50,1
29	H.v. Kraftwagen u. Kraftwagenteilen	1
31	H.v. Möbeln	3	110	4 517	14 631	.	.
32	H.v. sonstigen Waren	4	312	10 984	28 048	.	.
33	Rep. u. Inst. v. Maschinen u. Ausrüstungen	4	467	15 743	60 213	.	.
	Insgesamt	99	10 977	566 407	2 536 702	946 297	37,3

Betriebe, Beschäftigte, Entgelte sowie Umsatz des Verarbeitenden Gewerbes, Bergbaus und der Gewinnung von Steinen und Erden in Bayern nach Wirtschaftsabteilungen und Verwaltungsbezirken

Berichtszeitraum: Jahr 2024

WZ 2008	Wirtschaftszweig	Betriebe	Be- schäftigte am 30.9.	Entgelte	Umsatz		
					insgesamt	darunter Auslandsumsatz	
						1 000 €	%

272 Landkreis Freyung-Grafenau

B	Bergbau u. Gewinnung v. Steinen u. Erden	3
08	Gewinnung v. Steinen u. Erden, sonstiger Bergbau	3
C	Verarbeitendes Gewerbe	70
10	H.v. Nahrungs- u. Futtermitteln	5	182	3 486	11 861	–	–
11	Getränkeherstellung	4	160	4 149	15 140	–	–
13	H.v. Textilien	2
16	H.v. Holz-, Flecht-, Korb- u. Korkwaren (oh. Möbel)	4	123	3 002	16 671	1 956	11,7
17	H.v. Papier, Pappe u. Waren daraus	1
22	H.v. Gummi- u. Kunststoffwaren	9	1 452	61 644	273 648	137 055	50,1
23	H.v. Glas-, -waren, Keramik, Verarb. v. Steinen u. Erden	5
24	Metallerzeugung u. -bearbeitung	1
25	H.v. Metallerzeugnissen	21	1 415	53 698	183 486	51 400	28,0
26	H.v. DV-Geräten, elektron. u. optischen Erzeugnissen	2
27	H.v. elektrischen Ausrüstungen	8	1 130	45 084	141 003	68 434	48,5
28	Maschinenbau	4	365	16 317	51 785	.	.
29	H.v. Kraftwagen u. Kraftwagenteilen	2
31	H.v. Möbeln	1
33	Rep. u. Inst. v. Maschinen u. Ausrüstungen	1
	Insgesamt	73	8 549	350 126	2 061 221	830 715	40,3

Betriebe, Beschäftigte, Entgelte sowie Umsatz des Verarbeitenden Gewerbes, Bergbaus und der Gewinnung von Steinen und Erden in Bayern nach Wirtschaftsabteilungen und Verwaltungsbezirken

Berichtszeitraum: Jahr 2024

WZ 2008	Wirtschaftszweig	Betriebe	Be- schäftigte am 30.9.	Entgelte	Umsatz		
					insgesamt	darunter Auslandsumsatz	
		Anzahl	1 000 €		%		
273 Landkreis Kelheim							
B	Bergbau u. Gewinnung v. Steinen u. Erden	3
08	Gewinnung v. Steinen u. Erden, sonstiger Bergbau	3
C	Verarbeitendes Gewerbe	77
10	H.v. Nahrungs- u. Futtermitteln	13	700	23 773	101 469	.	.
11	Getränkeherstellung	5	309	15 111	62 164	.	.
13	H.v. Textilien	2
15	H.v. Leder, Lederwaren u. Schuhen	1
16	H.v. Holz-, Flecht-, Korb- u. Korkwaren (oh. Möbel)	1
18	H.v. Druckerzgn. Vervielf. v. Ton-, Bild-, Datenträgern	2
19	Kokerei u. Mineralölverarbeitung	1
20	H.v. chemischen Erzeugnissen	4	669	38 662	220 978	.	.
22	H.v. Gummi- u. Kunststoffwaren	8	973	43 474	194 001	74 659	38,5
23	H.v. Glas-, -waren, Keramik, Verarb. v. Steinen u. Erden	8	443	23 562	107 473	2 518	2,3
25	H.v. Metallerzeugnissen	13	2 568	154 329	637 659	.	.
26	H.v. DV-Geräten, elektron. u. optischen Erzeugnissen	4	287	12 689	49 968	21 860	43,7
27	H.v. elektrischen Ausrüstungen	2
28	Maschinenbau	4	1 247	63 552	535 512	384 559	71,8
29	H.v. Kraftwagen u. Kraftwagenteilen	3
32	H.v. sonstigen Waren	3	212	8 645	15 957	.	.
33	Rep. u. Inst. v. Maschinen u. Ausrüstungen	3	169	9 423	21 382	–	–
	Insgesamt	80	12 201	646 244	3 241 021	978 879	30,2

Betriebe, Beschäftigte, Entgelte sowie Umsatz des Verarbeitenden Gewerbes, Bergbaus und der Gewinnung von Steinen und Erden in Bayern nach Wirtschaftsabteilungen und Verwaltungsbezirken

Berichtszeitraum: Jahr 2024

WZ 2008	Wirtschaftszweig	Betriebe	Be- schäftigte am 30.9.	Entgelte	Umsatz		
					insgesamt	darunter Auslandsumsatz	
		Anzahl	1 000 €		%		
274 Landkreis Landshut							
B	Bergbau u. Gewinnung v. Steinen u. Erden	3	92	3 147	18 741	–	–
08	Gewinnung v. Steinen u. Erden, sonstiger Bergbau	3	92	3 147	18 741	–	–
C	Verarbeitendes Gewerbe	118	14 988	843 214	7 873 115	2 911 016	37,0
10	H.v. Nahrungs- u. Futtermitteln	23	1 610	40 297	198 707	.	.
11	Getränkeherstellung	3	242	9 807	.	.	.
12	Tabakverarbeitung	1
13	H.v. Textilien	1
16	H.v. Holz-, Flecht-, Korb- u. Korkwaren (oh. Möbel)	5	230	10 438	55 325	2 376	4,3
17	H.v. Papier, Pappe u. Waren daraus	1
18	H.v. Druckerzgn. Vervielf. v. Ton-, Bild-, Datenträgern	8	333	10 376	31 658	8 297	26,2
20	H.v. chemischen Erzeugnissen	3
22	H.v. Gummi- u. Kunststoffwaren	2
23	H.v. Glas-, -waren, Keramik, Verarb. v. Steinen u. Erden	10	903	45 453	194 244	18 288	9,4
24	Metallerzeugung u. -bearbeitung	1
25	H.v. Metallerzeugnissen	22	2 179	108 988	526 609	138 258	26,3
26	H.v. DV-Geräten, elektron. u. optischen Erzeugnissen	3	119	6 674	20 918	.	.
27	H.v. elektrischen Ausrüstungen	4	611	35 201	38 574	.	.
28	Maschinenbau	16	1 765	108 260	372 786	248 819	66,7
29	H.v. Kraftwagen u. Kraftwagenteilen	7	1 960	112 507	.	.	.
31	H.v. Möbeln	3	468
32	H.v. sonstigen Waren	1
33	Rep. u. Inst. v. Maschinen u. Ausrüstungen	4	392	15 487	.	.	.
	Insgesamt	121	15 080	846 361	7 891 856	2 911 016	36,9

Betriebe, Beschäftigte, Entgelte sowie Umsatz des Verarbeitenden Gewerbes, Bergbaus und der Gewinnung von Steinen und Erden in Bayern nach Wirtschaftsabteilungen und Verwaltungsbezirken

Berichtszeitraum: Jahr 2024

WZ 2008	Wirtschaftszweig	Betriebe	Be- schäftigte am 30.9.	Entgelte	Umsatz		
					insgesamt	darunter Auslandsumsatz	
		Anzahl	1 000 €		%		
275 Landkreis Passau							
B	Bergbau u. Gewinnung v. Steinen u. Erden	15	295	11 774	60 759	.	.
08	Gewinnung v. Steinen u. Erden, sonstiger Bergbau	15	295	11 774	60 759	.	.
C	Verarbeitendes Gewerbe	168	16 865	717 135	3 340 944	.	.
10	H.v. Nahrungs- u. Futtermitteln	29	2 271	54 763	381 355	.	.
11	Getränkeherstellung	4	328	12 069	30 556	1 120	3,7
14	H.v. Bekleidung	4	180	5 594	30 104	8 336	27,7
16	H.v. Holz-, Flecht-, Korb- u. Korkwaren (oh. Möbel)	9	750	28 651	212 191	64 014	30,2
18	H.v. Druckerzgn. Vervielf. v. Ton-, Bild-, Datenträgern	1
20	H.v. chemischen Erzeugnissen	1
21	H.v. pharmazeutischen Erzeugnissen	1
22	H.v. Gummi- u. Kunststoffwaren	14	970	38 843	151 549	33 570	22,2
23	H.v. Glas-, -waren, Keramik, Verarb. v. Steinen u. Erden	19	824	35 879	147 964	39 351	26,6
24	Metallerzeugung u. -bearbeitung	1
25	H.v. Metallerzeugnissen	39	4 110	175 631	861 063	270 227	31,4
26	H.v. DV-Geräten, elektron. u. optischen Erzeugnissen	3	1 071	52 128	247 316	.	.
27	H.v. elektrischen Ausrüstungen	7	721	38 599	.	.	.
28	Maschinenbau	17	2 265	105 848	428 713	151 279	35,3
29	H.v. Kraftwagen u. Kraftwagenteilen	11	2 781	141 902	269 365	94 106	34,9
31	H.v. Möbeln	1
32	H.v. sonstigen Waren	5	268	11 269	19 626	4 143	21,1
33	Rep. u. Inst. v. Maschinen u. Ausrüstungen	2
	Insgesamt	183	17 160	728 909	3 401 703	1 372 504	40,3

Betriebe, Beschäftigte, Entgelte sowie Umsatz des Verarbeitenden Gewerbes, Bergbaus und der Gewinnung von Steinen und Erden in Bayern nach Wirtschaftsabteilungen und Verwaltungsbezirken

Berichtszeitraum: Jahr 2024

WZ 2008	Wirtschaftszweig	Betriebe	Be- schäftigte am 30.9.	Entgelte	Umsatz		
					insgesamt	darunter Auslandsumsatz	
		Anzahl	1 000 €		%		
276 Landkreis Regen							
B	Bergbau u. Gewinnung v. Steinen u. Erden	1
08	Gewinnung v. Steinen u. Erden, sonstiger Bergbau	1
C	Verarbeitendes Gewerbe	54
10	H.v. Nahrungs- u. Futtermitteln	5	159	3 391	10 329	–	–
11	Getränkeherstellung	2
14	H.v. Bekleidung	1
16	H.v. Holz-, Flecht-, Korb- u. Korkwaren (oh. Möbel)	5	354	12 993	102 477	.	.
17	H.v. Papier, Pappe u. Waren daraus	2
22	H.v. Gummi- u. Kunststoffwaren	6	1 300	56 085	313 525	110 996	35,4
23	H.v. Glas-, -waren, Keramik, Verarb. v. Steinen u. Erden	7	813	29 228	117 077	.	.
25	H.v. Metallerzeugnissen	11	1 232	53 975	209 947	.	.
26	H.v. DV-Geräten, elektron. u. optischen Erzeugnissen	4	2 376	115 862	.	.	.
27	H.v. elektrischen Ausrüstungen	3	379	15 211	.	.	.
28	Maschinenbau	2
29	H.v. Kraftwagen u. Kraftwagenteilen	2
31	H.v. Möbeln	1
32	H.v. sonstigen Waren	2
33	Rep. u. Inst. v. Maschinen u. Ausrüstungen	1
	Insgesamt	55	8 984	394 480	.	.	.

Betriebe, Beschäftigte, Entgelte sowie Umsatz des Verarbeitenden Gewerbes, Bergbaus und der Gewinnung von Steinen und Erden in Bayern nach Wirtschaftsabteilungen und Verwaltungsbezirken

Berichtszeitraum: Jahr 2024

WZ 2008	Wirtschaftszweig	Betriebe	Be- schäftigte am 30.9.	Entgelte	Umsatz		
					insgesamt	darunter Auslandsumsatz	
		Anzahl	1 000 €		%		
277 Landkreis Rottal-Inn							
B	Bergbau u. Gewinnung v. Steinen u. Erden	2
08	Gewinnung v. Steinen u. Erden, sonstiger Bergbau	2
C	Verarbeitendes Gewerbe	102
10	H.v. Nahrungs- u. Futtermitteln	18	1 744	54 264	333 833	15 503	4,6
13	H.v. Textilien	1
14	H.v. Bekleidung	1
15	H.v. Leder, Lederwaren u. Schuhen	2
16	H.v. Holz-, Flecht-, Korb- u. Korkwaren (oh. Möbel)	6	329	13 202	101 080	33 056	32,7
17	H.v. Papier, Pappe u. Waren daraus	1
18	H.v. Druckerzgn. Vervielf. v. Ton-, Bild-, Datenträgern	2
22	H.v. Gummi- u. Kunststoffwaren	4	228	9 878	73 074	21 412	29,3
23	H.v. Glas-, -waren, Keramik, Verarb. v. Steinen u. Erden	11	976	45 996	197 062	46 543	23,6
24	Metallerzeugung u. -bearbeitung	1
25	H.v. Metallerzeugnissen	24	3 107	150 290	1 044 224	.	.
26	H.v. DV-Geräten, elektron. u. optischen Erzeugnissen	8	546	22 031	93 769	18 361	19,6
27	H.v. elektrischen Ausrüstungen	6	465	18 855	66 750	18 874	28,3
28	Maschinenbau	6	610	28 303	138 675	54 046	39,0
29	H.v. Kraftwagen u. Kraftwagenteilen	1
31	H.v. Möbeln	3
32	H.v. sonstigen Waren	4	302	15 551	61 270	.	.
33	Rep. u. Inst. v. Maschinen u. Ausrüstungen	3	116	3 420	12 515	957	7,6
	Insgesamt	104	9 160	383 373	2 213 692	522 686	23,6

Betriebe, Beschäftigte, Entgelte sowie Umsatz des Verarbeitenden Gewerbes, Bergbaus und der Gewinnung von Steinen und Erden in Bayern nach Wirtschaftsabteilungen und Verwaltungsbezirken

Berichtszeitraum: Jahr 2024

WZ 2008	Wirtschaftszweig	Betriebe	Be- schäftigte am 30.9.	Entgelte	Umsatz		
					insgesamt	darunter Auslandsumsatz	
		Anzahl	1 000 €		%		
278 Landkreis Straubing-Bogen							
B	Bergbau u. Gewinnung v. Steinen u. Erden	3
08	Gewinnung v. Steinen u. Erden, sonstiger Bergbau	3
C	Verarbeitendes Gewerbe	80
10	H.v. Nahrungs- u. Futtermitteln	12	2 365	70 838	521 155	.	.
11	Getränkeherstellung	2
16	H.v. Holz-, Flecht-, Korb- u. Korkwaren (oh. Möbel)	2
20	H.v. chemischen Erzeugnissen	1
22	H.v. Gummi- u. Kunststoffwaren	9	2 180	101 861	578 778	277 023	47,9
23	H.v. Glas-, -waren, Keramik, Verarb. v. Steinen u. Erden	11	731	30 245	114 987	15 573	13,5
25	H.v. Metallerzeugnissen	12	974	37 789	164 783	26 308	16,0
26	H.v. DV-Geräten, elektron. u. optischen Erzeugnissen	2
27	H.v. elektrischen Ausrüstungen	3	381	14 986	.	.	.
28	Maschinenbau	9	986	51 886	344 506	121 396	35,2
29	H.v. Kraftwagen u. Kraftwagenteilen	7	775	44 694	365 929	73 870	20,2
30	Sonstiger Fahrzeugbau	1
32	H.v. sonstigen Waren	1
33	Rep. u. Inst. v. Maschinen u. Ausrüstungen	8	416	21 917	89 311	13 347	14,9
	Insgesamt	83	9 287	391 924	2 390 421	660 144	27,6

Betriebe, Beschäftigte, Entgelte sowie Umsatz des Verarbeitenden Gewerbes, Bergbaus und der Gewinnung von Steinen und Erden in Bayern nach Wirtschaftsabteilungen und Verwaltungsbezirken

Berichtszeitraum: Jahr 2024

WZ 2008	Wirtschaftszweig	Betriebe	Be- schäftigte am 30.9.	Entgelte	Umsatz		
					insgesamt	darunter Auslandsumsatz	
		Anzahl	1 000 €		%		
279 Landkreis Dingolfing-Landau							
B	Bergbau u. Gewinnung v. Steinen u. Erden	3	145	5 493	.	.	.
08	Gewinnung v. Steinen u. Erden, sonstiger Bergbau	3	145	5 493	.	.	.
C	Verarbeitendes Gewerbe	61	30 073	2 128 162	.	.	.
10	H.v. Nahrungs- u. Futtermitteln	12	1 910	46 368	200 230	.	.
11	Getränkeherstellung	3	183	6 747	32 738	.	.
16	H.v. Holz-, Flecht-, Korb- u. Korkwaren (oh. Möbel)	2
17	H.v. Papier, Pappe u. Waren daraus	1
18	H.v. Druckerzgn. Vervielf. v. Ton-, Bild-, Datenträgern	1
22	H.v. Gummi- u. Kunststoffwaren	1
23	H.v. Glas-, -waren, Keramik, Verarb. v. Steinen u. Erden	7	430	21 173	87 604	.	.
25	H.v. Metallerzeugnissen	12	765	29 705	107 130	14 356	13,4
27	H.v. elektrischen Ausrüstungen	2
28	Maschinenbau	8
29	H.v. Kraftwagen u. Kraftwagenteilen	6
31	H.v. Möbeln	2
33	Rep. u. Inst. v. Maschinen u. Ausrüstungen	4	395	18 193	106 301	–	–
	Insgesamt	64	30 218	2 133 655	.	.	.

Betriebe, Beschäftigte, Entgelte sowie Umsatz des Verarbeitenden Gewerbes, Bergbaus und der Gewinnung von Steinen und Erden in Bayern nach Wirtschaftsabteilungen und Verwaltungsbezirken

Berichtszeitraum: Jahr 2024

WZ 2008	Wirtschaftszweig	Betriebe	Be- schäftigte am 30.9.	Entgelte	Umsatz		
					insgesamt	darunter Auslandsumsatz	
		Anzahl	1 000 €		%		
Regierungsbezirk Niederbayern							
B	Bergbau u. Gewinnung v. Steinen u. Erden	41	1 127	46 025	219 054	26 049	11,9
08	Gewinnung v. Steinen u. Erden, sonstiger Bergbau	40
09	Erbrg. v. Dienstleistg. f. Bergbau u. Gew. v. Steinen	1
C	Verarbeitendes Gewerbe	912	136 168	7 285 569	54 160 970	31 120 107	57,5
10	H.v. Nahrungs- u. Futtermitteln	154	13 608	397 164	2 612 401	596 881	22,8
11	Getränkeherstellung	31	1 784	73 390	448 837	41 274	9,2
12	Tabakverarbeitung	1
13	H.v. Textilien	6	297	11 941	65 281	26 038	39,9
14	H.v. Bekleidung	7	612	23 494	126 133	37 452	29,7
15	H.v. Leder, Lederwaren u. Schuhen	3	.	22 307	.	.	.
16	H.v. Holz-, Flecht-, Korb- u. Korkwaren (oh. Möbel)	37	2 526	98 975	756 059	286 642	37,9
17	H.v. Papier, Pappe u. Waren daraus	10	959	70 650	192 017	39 551	20,6
18	H.v. Druckerzgn. Vervielf. v. Ton-, Bild-, Datenträgern	20	1 039	35 641	114 951	15 263	13,3
19	Kokerei u. Mineralölverarbeitung	1
20	H.v. chemischen Erzeugnissen	12	1 706	87 904	504 549	300 966	59,7
21	H.v. pharmazeutischen Erzeugnissen	2
22	H.v. Gummi- u. Kunststoffwaren	68	8 844	391 416	1 881 938	738 660	39,2
23	H.v. Glas-, -waren, Keramik, Verarb. v. Steinen u. Erden	93	6 524	307 722	1 423 535	447 150	31,4
24	Metallerzeugung u. -bearbeitung	5	3 475	.	134 831	66 494	49,3
25	H.v. Metallerzeugnissen	175	20 077	942 916	4 562 088	1 126 360	24,7
26	H.v. DV-Geräten, elektron. u. optischen Erzeugnissen	33	6 064	310 264	710 577	373 358	52,5
27	H.v. elektrischen Ausrüstungen	40	5 160	245 796	1 265 540	671 601	53,1
28	Maschinenbau	94	20 472	1 127 412	5 590 892	3 394 602	60,7
29	H.v. Kraftwagen u. Kraftwagenteilen	45	35 519	2 513 515	32 040 180	.	.
30	Sonstiger Fahrzeugbau	2
31	H.v. Möbeln	14	960	41 239	145 260	79 681	54,9
32	H.v. sonstigen Waren	26	2 296	104 065	205 151	68 135	33,2
33	Rep. u. Inst. v. Maschinen u. Ausrüstungen	33	2 271	96 232	432 394	59 332	13,7
	Insgesamt	953	137 295	7 331 594	54 380 024	31 146 157	57,3

Betriebe, Beschäftigte, Entgelte sowie Umsatz des Verarbeitenden Gewerbes, Bergbaus und der Gewinnung von Steinen und Erden in Bayern nach Wirtschaftsabteilungen und Verwaltungsbezirken

Berichtszeitraum: Jahr 2024

WZ 2008	Wirtschaftszweig	Betriebe	Be- schäftigte am 30.9.	Entgelte	Umsatz	
					insgesamt	darunter Auslandsumsatz

361 Kreisfreie Stadt Amberg

C	Verarbeitendes Gewerbe	41	10 074	549 827	2 505 490	753 448	30,1
10	H.v. Nahrungs- u. Futtermitteln	3	561	22 898	.	.	.
11	Getränkeherstellung	2
13	H.v. Textilien	1
15	H.v. Leder, Lederwaren u. Schuhen	1
18	H.v. Druckerzgn. Vervielf. v. Ton-, Bild-, Datenträgern	1
22	H.v. Gummi- u. Kunststoffwaren	2
23	H.v. Glas, -waren, Keramik, Verarb. v. Steinen u. Erden	5	253
24	Metallerzeugung u. -bearbeitung	2
25	H.v. Metallerzeugnissen	6	829	40 635	124 627	.	.
27	H.v. elektrischen Ausrüstungen	3
28	Maschinenbau	8	2 425	128 379	384 536	216 918	56,4
29	H.v. Kraftwagen u. Kraftwagenteilen	2
30	Sonstiger Fahrzeugbau	1
31	H.v. Möbeln	1
32	H.v. sonstigen Waren	2
33	Rep. u. Inst. v. Maschinen u. Ausrüstungen	1
	Insgesamt	41	10 074	549 827	2 505 490	753 448	30,1

Betriebe, Beschäftigte, Entgelte sowie Umsatz des Verarbeitenden Gewerbes, Bergbaus und der Gewinnung von Steinen und Erden in Bayern nach Wirtschaftsabteilungen und Verwaltungsbezirken

Berichtszeitraum: Jahr 2024

WZ 2008	Wirtschaftszweig	Betriebe	Be- schäftigte am 30.9.	Entgelte	Umsatz		
					insgesamt	darunter Auslandsumsatz	
		Anzahl	1 000 €		%		
362 Kreisfreie Stadt Regensburg							
B	Bergbau u. Gewinnung v. Steinen u. Erden	1
08	Gewinnung v. Steinen u. Erden, sonstiger Bergbau	1
C	Verarbeitendes Gewerbe	65
10	H.v. Nahrungs- u. Futtermitteln	7	569	28 216	417 348	.	.
11	Getränkeherstellung	1
18	H.v. Druckerzgn. Vervielf. v. Ton-, Bild-, Datenträgern	5	454	20 602	133 297	2 253	1,7
20	H.v. chemischen Erzeugnissen	3	169	7 499	41 872	17 470	41,7
21	H.v. pharmazeutischen Erzeugnissen	2
22	H.v. Gummi- u. Kunststoffwaren	2
23	H.v. Glas-, -waren, Keramik, Verarb. v. Steinen u. Erden	6	.	12 872	72 809	.	.
24	Metallerzeugung u. -bearbeitung	1
25	H.v. Metallerzeugnissen	6	573	29 272	120 033	.	.
26	H.v. DV-Geräten, elektron. u. optischen Erzeugnissen	5	6 596	504 628	.	.	.
27	H.v. elektrischen Ausrüstungen	8	9 286	777 487	4 670 712	3 037 151	65,0
28	Maschinenbau	7	482	27 174	77 904	49 637	63,7
29	H.v. Kraftwagen u. Kraftwagenteilen	4
32	H.v. sonstigen Waren	4	97	3 051	6 902	–	–
33	Rep. u. Inst. v. Maschinen u. Ausrüstungen	4	483	31 075	69 271	.	.
	Insgesamt	66	29 299	2 301 529	20 303 061	15 223 885	75,0

Betriebe, Beschäftigte, Entgelte sowie Umsatz des Verarbeitenden Gewerbes, Bergbaus und der Gewinnung von Steinen und Erden in Bayern nach Wirtschaftsabteilungen und Verwaltungsbezirken

Berichtszeitraum: Jahr 2024

WZ 2008	Wirtschaftszweig	Betriebe	Be- schäftigte am 30.9.	Entgelte	Umsatz		
					insgesamt	darunter Auslandsumsatz	
						1 000 €	%
363 Kreisfreie Stadt Weiden i.d.OPf.							
C	Verarbeitendes Gewerbe	42	4 824	171 228	562 494	95 133	16,9
10	H.v. Nahrungs- u. Futtermitteln	3	.	.	110 725	–	–
11	Getränkeherstellung	1
18	H.v. Druckerzgn. Vervielf. v. Ton-, Bild-, Datenträgern	2
22	H.v. Gummi- u. Kunststoffwaren	4	379	15 976	80 953	27 022	33,4
23	H.v. Glas-, -waren, Keramik, Verarb. v. Steinen u. Erden	7	1 090	43 458	111 778	.	.
24	Metallerzeugung u. -bearbeitung	1
25	H.v. Metallerzeugnissen	6	302	11 743	56 241	3 221	5,7
26	H.v. DV-Geräten, elektron. u. optischen Erzeugnissen	2
27	H.v. elektrischen Ausrüstungen	3	65	2 404	11 132	.	.
28	Maschinenbau	6	445	20 141	70 139	38 437	54,8
29	H.v. Kraftwagen u. Kraftwagenteilen	1
30	Sonstiger Fahrzeugbau	1
32	H.v. sonstigen Waren	3	176	5 713	16 040	–	–
33	Rep. u. Inst. v. Maschinen u. Ausrüstungen	2
	Insgesamt	42	4 824	171 228	562 494	95 133	16,9

Betriebe, Beschäftigte, Entgelte sowie Umsatz des Verarbeitenden Gewerbes, Bergbaus und der Gewinnung von Steinen und Erden in Bayern nach Wirtschaftsabteilungen und Verwaltungsbezirken

Berichtszeitraum: Jahr 2024

WZ 2008	Wirtschaftszweig	Betriebe	Be- schäftigte am 30.9.	Entgelte	Umsatz		
					insgesamt	darunter Auslandsumsatz	
		Anzahl		1 000 €		%	
371 Landkreis Amberg-Weilburg							
B	Bergbau u. Gewinnung v. Steinen u. Erden	5	·	32 559	131 379	53 262	40,5
08	Gewinnung v. Steinen u. Erden, sonstiger Bergbau	5	·	32 559	131 379	53 262	40,5
C	Verarbeitendes Gewerbe	61	·	382 012	1 337 267	493 455	36,9
10	H.v. Nahrungs- u. Futtermitteln	7	·	·	·	·	·
11	Getränkeherstellung	1	·	·	·	·	·
13	H.v. Textilien	1	·	·	·	·	·
14	H.v. Bekleidung	1	·	·	·	·	·
16	H.v. Holz-, Flecht-, Korb- u. Korkwaren (oh. Möbel)	2	·	·	·	·	·
18	H.v. Druckerzgn. Vervielf. v. Ton-, Bild-, Datenträgern	2	·	·	·	·	·
20	H.v. chemischen Erzeugnissen	1	·	·	·	·	·
22	H.v. Gummi- u. Kunststoffwaren	8	889	33 130	177 561	21 288	12,0
23	H.v. Glas-, -waren, Keramik, Verarb. v. Steinen u. Erden	6	380	19 366	94 035	·	·
24	Metallerzeugung u. -bearbeitung	1	·	·	·	·	·
25	H.v. Metallerzeugnissen	7	336	12 929	36 207	·	·
26	H.v. DV-Geräten, elektron. u. optischen Erzeugnissen	3	93	3 050	15 221	549	3,6
27	H.v. elektrischen Ausrüstungen	4	1 580	·	·	·	·
28	Maschinenbau	7	468	23 873	59 904	·	·
29	H.v. Kraftwagen u. Kraftwagenteilen	3	1 324	71 259	371 872	·	·
30	Sonstiger Fahrzeugbau	1	·	·	·	·	·
31	H.v. Möbeln	5	334	10 433	26 063	·	·
32	H.v. sonstigen Waren	1	·	·	·	·	·
	Insgesamt	66	8 180	414 570	1 468 646	546 717	37,2

Betriebe, Beschäftigte, Entgelte sowie Umsatz des Verarbeitenden Gewerbes, Bergbaus und der Gewinnung von Steinen und Erden in Bayern nach Wirtschaftsabteilungen und Verwaltungsbezirken

Berichtszeitraum: Jahr 2024

WZ 2008	Wirtschaftszweig	Betriebe	Be- schäftigte am 30.9.	Entgelte	Umsatz		
					insgesamt	darunter Auslandsumsatz	
		Anzahl	1 000 €		%		
372 Landkreis Cham							
B	Bergbau u. Gewinnung v. Steinen u. Erden	3	80	3 239	.	.	.
08	Gewinnung v. Steinen u. Erden, sonstiger Bergbau	3	80	3 239	.	.	.
C	Verarbeitendes Gewerbe	118	18 739	814 867	.	.	.
10	H.v. Nahrungs- u. Futtermitteln	11	1 425	56 011	931 245	.	.
11	Getränkeherstellung	2
13	H.v. Textilien	2
14	H.v. Bekleidung	4	414	22 061	.	.	.
15	H.v. Leder, Lederwaren u. Schuhen	4
16	H.v. Holz-, Flecht-, Korb- u. Korkwaren (oh. Möbel)	4	.	.	45 410	.	.
17	H.v. Papier, Pappe u. Waren daraus	1
18	H.v. Druckerzgn. Vervielf. v. Ton-, Bild-, Datenträgern	2
22	H.v. Gummi- u. Kunststoffwaren	11	1 365	69 045	270 562	135 969	50,3
23	H.v. Glas-, -waren, Keramik, Verarb. v. Steinen u. Erden	9	665	26 494	114 475	.	.
24	Metallerzeugung u. -bearbeitung	2
25	H.v. Metallerzeugnissen	31	3 581	146 271	534 697	158 645	29,7
26	H.v. DV-Geräten, elektron. u. optischen Erzeugnissen	4	1 185	50 394	321 580	.	.
27	H.v. elektrischen Ausrüstungen	9	6 829	306 496	1 380 161	658 136	47,7
28	Maschinenbau	13	2 061	94 151	318 151	209 155	65,7
29	H.v. Kraftwagen u. Kraftwagenteilen	2
30	Sonstiger Fahrzeugbau	2
31	H.v. Möbeln	1
32	H.v. sonstigen Waren	3	238	6 791	.	.	.
33	Rep. u. Inst. v. Maschinen u. Ausrüstungen	1
	Insgesamt	121	18 819	818 106	4 333 036	1 797 497	41,5

Betriebe, Beschäftigte, Entgelte sowie Umsatz des Verarbeitenden Gewerbes, Bergbaus und der Gewinnung von Steinen und Erden in Bayern nach Wirtschaftsabteilungen und Verwaltungsbezirken

Berichtszeitraum: Jahr 2024

WZ 2008	Wirtschaftszweig	Betriebe	Be- schäftigte am 30.9.	Entgelte	Umsatz		
					insgesamt	darunter Auslandsumsatz	
		Anzahl	1 000 €		%		
373 Landkreis Neumarkt i.d.OPf.							
B	Bergbau u. Gewinnung v. Steinen u. Erden	4	105	6 420	39 857	–	–
08	Gewinnung v. Steinen u. Erden, sonstiger Bergbau	4	105	6 420	39 857	–	–
C	Verarbeitendes Gewerbe	119	14 831	667 760	3 480 227	1 049 659	30,2
10	H.v. Nahrungs- u. Futtermitteln	23	2 306	55 994	218 360	3 321	1,5
11	Getränkeherstellung	2
13	H.v. Textilien	3	144	5 142	22 036	.	.
16	H.v. Holz-, Flecht-, Korb- u. Korkwaren (oh. Möbel)	9	626	30 224	227 132	.	.
17	H.v. Papier, Pappe u. Waren daraus	3	137	5 329	20 819	.	.
20	H.v. chemischen Erzeugnissen	1
21	H.v. pharmazeutischen Erzeugnissen	1
22	H.v. Gummi- u. Kunststoffwaren	9	626	23 780	123 536	37 241	30,1
23	H.v. Glas-, -waren, Keramik, Verarb. v. Steinen u. Erden	14	1 370	62 922	447 853	.	.
24	Metallerzeugung u. -bearbeitung	2
25	H.v. Metallerzeugnissen	18	1 828	86 153	369 464	59 324	16,1
26	H.v. DV-Geräten, elektron. u. optischen Erzeugnissen	6	242	9 327	40 299	10 447	25,9
27	H.v. elektrischen Ausrüstungen	10	2 859	140 879	631 488	242 149	38,3
28	Maschinenbau	8	1 344	77 948	251 398	143 550	57,1
29	H.v. Kraftwagen u. Kraftwagenteilen	4	780	43 480	446 834	.	.
31	H.v. Möbeln	2
32	H.v. sonstigen Waren	3	183	5 326	17 985	.	.
33	Rep. u. Inst. v. Maschinen u. Ausrüstungen	1
	Insgesamt	123	14 936	674 180	3 520 084	1 049 659	29,8

Betriebe, Beschäftigte, Entgelte sowie Umsatz des Verarbeitenden Gewerbes, Bergbaus und der Gewinnung von Steinen und Erden in Bayern nach Wirtschaftsabteilungen und Verwaltungsbezirken

Berichtszeitraum: Jahr 2024

WZ 2008	Wirtschaftszweig	Betriebe	Be- schäftigte am 30.9.	Entgelte	Umsatz		
					insgesamt	darunter Auslandsumsatz	
		Anzahl	1 000 €		%		
374 Landkreis Neustadt a.d.Waldnaab							
B	Bergbau u. Gewinnung v. Steinen u. Erden	6	77	.	16 306	.	.
08	Gewinnung v. Steinen u. Erden, sonstiger Bergbau	6	77	.	16 306	.	.
C	Verarbeitendes Gewerbe	86	12 314	.	3 853 895	.	.
10	H.v. Nahrungs- u. Futtermitteln	10	588	13 315	56 768	.	.
16	H.v. Holz-, Flecht-, Korb- u. Korkwaren (oh. Möbel)	6	363	11 945	86 895	30 086	34,6
17	H.v. Papier, Pappe u. Waren daraus	1
18	H.v. Druckerzgn. Vervielf. v. Ton-, Bild-, Datenträgern	1
22	H.v. Gummi- u. Kunststoffwaren	8	526	19 201	119 471	26 191	21,9
23	H.v. Glas-, -waren, Keramik, Verarb. v. Steinen u. Erden	9	908	39 870	167 524	75 044	44,8
24	Metallerzeugung u. -bearbeitung	3	1 131	43 182	.	.	.
25	H.v. Metallerzeugnissen	21	1 877	87 109	305 508	151 450	49,6
26	H.v. DV-Geräten, elektron. u. optischen Erzeugnissen	1
27	H.v. elektrischen Ausrüstungen	3	185	5 969	12 527	.	.
28	Maschinenbau	12	2 828	146 527	901 012	538 691	59,8
29	H.v. Kraftwagen u. Kraftwagenteilen	3	1 108	65 730	906 444	.	.
30	Sonstiger Fahrzeugbau	1
31	H.v. Möbeln	2
33	Rep. u. Inst. v. Maschinen u. Ausrüstungen	5	2 281	120 477	930 446	535 837	57,6
	Insgesamt	92	12 391	579 222	3 870 202	1 817 499	47,0

Betriebe, Beschäftigte, Entgelte sowie Umsatz des Verarbeitenden Gewerbes, Bergbaus und der Gewinnung von Steinen und Erden in Bayern nach Wirtschaftsabteilungen und Verwaltungsbezirken

Berichtszeitraum: Jahr 2024

WZ 2008	Wirtschaftszweig	Betriebe	Be- schäftigte am 30.9.	Entgelte	Umsatz		
					insgesamt	darunter Auslandsumsatz	
		Anzahl	1 000 €		%		
375 Landkreis Regensburg							
B	Bergbau u. Gewinnung v. Steinen u. Erden	1
08	Gewinnung v. Steinen u. Erden, sonstiger Bergbau	1
C	Verarbeitendes Gewerbe	82
10	H.v. Nahrungs- u. Futtermitteln	15	1 180	31 566	234 916	.	.
11	Getränkeherstellung	3	215	9 483	76 634	.	.
13	H.v. Textilien	1
16	H.v. Holz-, Flecht-, Korb- u. Korkwaren (oh. Möbel)	4	163	6 738	55 784	.	.
17	H.v. Papier, Pappe u. Waren daraus	2
18	H.v. Druckerzgn. Vervielf. v. Ton-, Bild-, Datenträgern	3	80	1 293	.	.	.
22	H.v. Gummi- u. Kunststoffwaren	2
23	H.v. Glas-, -waren, Keramik, Verarb. v. Steinen u. Erden	3	.	.	.	–	–
24	Metallerzeugung u. -bearbeitung	1
25	H.v. Metallerzeugnissen	19	990	41 873	161 752	11 398	7,0
26	H.v. DV-Geräten, elektron. u. optischen Erzeugnissen	3	387	17 091	58 130	29 093	50,0
27	H.v. elektrischen Ausrüstungen	1
28	Maschinenbau	15	9 062	639 172	2 864 866	.	.
29	H.v. Kraftwagen u. Kraftwagenteilen	3	1 120	60 008	454 333	175 528	38,6
32	H.v. sonstigen Waren	2
33	Rep. u. Inst. v. Maschinen u. Ausrüstungen	5	687	32 939	98 644	.	.
	Insgesamt	83	14 639	868 755	4 121 542	2 737 784	66,4

Betriebe, Beschäftigte, Entgelte sowie Umsatz des Verarbeitenden Gewerbes, Bergbaus und der Gewinnung von Steinen und Erden in Bayern nach Wirtschaftsabteilungen und Verwaltungsbezirken

Berichtszeitraum: Jahr 2024

WZ 2008	Wirtschaftszweig	Betriebe	Be- schäftigte am 30.9.	Entgelte	Umsatz		
					insgesamt	darunter Auslandsumsatz	
		Anzahl	1 000 €		%		

376 Landkreis Schwandorf

B	Bergbau u. Gewinnung v. Steinen u. Erden	4	133	5 858	16 456	–	–
08	Gewinnung v. Steinen u. Erden, sonstiger Bergbau	4	133	5 858	16 456	–	–
C	Verarbeitendes Gewerbe	128	20 260	946 422	5 470 476	1 986 691	36,3
10	H.v. Nahrungs- u. Futtermitteln	14	3 105	123 820	1 402 629	.	.
11	Getränkeherstellung	2
13	H.v. Textilien	2
14	H.v. Bekleidung	1
16	H.v. Holz-, Flecht-, Korb- u. Korkwaren (oh. Möbel)	3	259	13 362	.	.	.
17	H.v. Papier, Pappe u. Waren daraus	1
18	H.v. Druckerzgn. Vervielf. v. Ton-, Bild-, Datenträgern	1
20	H.v. chemischen Erzeugnissen	5	664	39 834	.	.	.
21	H.v. pharmazeutischen Erzeugnissen	1
22	H.v. Gummi- u. Kunststoffwaren	12	1 578	72 825	347 911	187 630	53,9
23	H.v. Glas-, -waren, Keramik, Verarb. v. Steinen u. Erden	18	2 244	85 340	524 200	52 895	10,1
24	Metallerzeugung u. -bearbeitung	3	383	20 493	.	.	.
25	H.v. Metallerzeugnissen	26	3 545	162 335	706 859	319 211	45,2
26	H.v. DV-Geräten, elektron. u. optischen Erzeugnissen	3	97	3 409	25 828	.	.
27	H.v. elektrischen Ausrüstungen	5	220	8 351	29 802	.	.
28	Maschinenbau	16	3 450	177 824	928 708	619 506	66,7
29	H.v. Kraftwagen u. Kraftwagenteilen	7	2 363	126 278	751 149	135 753	18,1
31	H.v. Möbeln	2
32	H.v. sonstigen Waren	4	1 374
33	Rep. u. Inst. v. Maschinen u. Ausrüstungen	2
	Insgesamt	132	20 393	952 280	5 486 932	1 986 691	36,2

Betriebe, Beschäftigte, Entgelte sowie Umsatz des Verarbeitenden Gewerbes, Bergbaus und der Gewinnung von Steinen und Erden in Bayern nach Wirtschaftsabteilungen und Verwaltungsbezirken

Berichtszeitraum: Jahr 2024

WZ 2008	Wirtschaftszweig	Betriebe	Be- schäftigte am 30.9.	Entgelte	Umsatz		
					insgesamt	darunter Auslandsumsatz	
		Anzahl	1 000 €		%		
377 Landkreis Tirschenreuth							
C	Verarbeitendes Gewerbe	70	11 674	540 499	4 117 743	1 270 851	30,9
10	H.v. Nahrungs- u. Futtermitteln	7	1 809	63 397	369 762	43 557	11,8
11	Getränkeherstellung	3	96	3 196	11 531	.	.
13	H.v. Textilien	1
14	H.v. Bekleidung	2
16	H.v. Holz-, Flecht-, Korb- u. Korkwaren (oh. Möbel)	5	953	36 698	444 118	.	.
17	H.v. Papier, Pappe u. Waren daraus	4	871	40 813	225 510	31 965	14,2
20	H.v. chemischen Erzeugnissen	1
22	H.v. Gummi- u. Kunststoffwaren	6	559	20 291	77 868	31 969	41,1
23	H.v. Glas-, -waren, Keramik, Verarb. v. Steinen u. Erden	11	1 865	91 854	281 217	215 875	76,8
25	H.v. Metallerzeugnissen	13	1 010	42 463	198 208	44 600	22,5
26	H.v. DV-Geräten, elektron. u. optischen Erzeugnissen	1
28	Maschinenbau	6	1 824	97 139	664 214	509 918	76,8
29	H.v. Kraftwagen u. Kraftwagenteilen	2
30	Sonstiger Fahrzeugbau	3	553	22 272	.	.	.
31	H.v. Möbeln	2
32	H.v. sonstigen Waren	1
33	Rep. u. Inst. v. Maschinen u. Ausrüstungen	2
	Insgesamt	70	11 674	540 499	4 117 743	1 270 851	30,9

Betriebe, Beschäftigte, Entgelte sowie Umsatz des Verarbeitenden Gewerbes, Bergbaus und der Gewinnung von Steinen und Erden in Bayern nach Wirtschaftsabteilungen und Verwaltungsbezirken

Berichtszeitraum: Jahr 2024

WZ 2008	Wirtschaftszweig	Betriebe	Be- schäftigte am 30.9.	Entgelte	Umsatz		
					insgesamt	darunter Auslandsumsatz	
		Anzahl	1 000 €		%		
Regierungsbezirk Oberpfalz							
B	Bergbau u. Gewinnung v. Steinen u. Erden	24	1 048	52 395	232 416	53 735	23,1
08	Gewinnung v. Steinen u. Erden, sonstiger Bergbau	24	1 048	52 395	232 416	53 735	23,1
C	Verarbeitendes Gewerbe	812	144 181	7 817 802	50 056 815	27 225 430	54,4
10	H.v. Nahrungs- u. Futtermitteln	100	13 482	439 506	3 965 306	812 696	20,5
11	Getränkeherstellung	17	885	33 241	192 100	4 642	2,4
13	H.v. Textilien	11	714	24 032	83 092	33 550	40,4
14	H.v. Bekleidung	8	585	27 792	252 927	100 654	39,8
15	H.v. Leder, Lederwaren u. Schuhen	5	205	6 099	20 462	3 569	17,4
16	H.v. Holz-, Flecht-, Korb- u. Korkwaren (oh. Möbel)	33	2 580	106 241	911 753	352 399	38,7
17	H.v. Papier, Pappe u. Waren daraus	12	1 509	68 889	358 793	49 007	13,7
18	H.v. Druckerzgn. Vervielf. v. Ton-, Bild-, Datenträgern	17	1 198	55 409	237 715	4 557	1,9
20	H.v. chemischen Erzeugnissen	11	2 217	119 103	299 100	199 521	66,7
21	H.v. pharmazeutischen Erzeugnissen	4	1 947	110 633	583 378	359 116	61,6
22	H.v. Gummi- u. Kunststoffwaren	64	6 394	277 510	1 296 306	489 475	37,8
23	H.v. Glas-, -waren, Keramik, Verarb. v. Steinen u. Erden	88	9 014	395 806	1 866 485	432 741	23,2
24	Metallerzeugung u. -bearbeitung	16	2 959	133 542	602 200	302 635	50,3
25	H.v. Metallerzeugnissen	153	14 871	660 784	2 613 596	861 590	33,0
26	H.v. DV-Geräten, elektron. u. optischen Erzeugnissen	28	10 158	689 023	3 322 786	2 705 619	81,4
27	H.v. elektrischen Ausrüstungen	46	25 756	1 638 630	8 650 800	4 411 088	51,0
28	Maschinenbau	98	24 389	1 432 327	6 520 831	4 748 771	72,8
29	H.v. Kraftwagen u. Kraftwagenteilen	31	16 555	1 197 895	14 880 962	10 432 061	70,1
30	Sonstiger Fahrzeugbau	9	892	36 178	1 612 445	·	·
31	H.v. Möbeln	15	1 593	57 394	235 137	·	·
32	H.v. sonstigen Waren	23	2 271	96 291	345 427	183 071	53,0
33	Rep. u. Inst. v. Maschinen u. Ausrüstungen	23	4 007	211 477	1 205 215	595 227	49,4
	Insgesamt	836	145 229	7 870 197	50 289 231	27 279 165	54,2

Betriebe, Beschäftigte, Entgelte sowie Umsatz des Verarbeitenden Gewerbes, Bergbaus und der Gewinnung von Steinen und Erden in Bayern nach Wirtschaftsabteilungen und Verwaltungsbezirken

Berichtszeitraum: Jahr 2024

WZ 2008	Wirtschaftszweig	Betriebe	Be- schäftigte am 30.9.	Entgelte	Umsatz		
					insgesamt	darunter Auslandsumsatz	
		Anzahl	1 000 €		%		
461 Kreisfreie Stadt Bamberg							
C	Verarbeitendes Gewerbe	41	13 619	676 378	2 389 376	1 296 015	54,2
10	H.v. Nahrungs- u. Futtermitteln	5	1 364	30 084	94 002	.	.
11	Getränkeherstellung	7	501	21 440	155 912	.	.
14	H.v. Bekleidung	2
17	H.v. Papier, Pappe u. Waren daraus	1
18	H.v. Druckerzgn. Vervielf. v. Ton-, Bild-, Datenträgern	2
21	H.v. pharmazeutischen Erzeugnissen	1
23	H.v. Glas-, -waren, Keramik, Verarb. v. Steinen u. Erden	5	372	18 034	138 202	.	.
25	H.v. Metallerzeugnissen	4	212	6 988	25 362	.	.
26	H.v. DV-Geräten, elektron. u. optischen Erzeugnissen	1
27	H.v. elektrischen Ausrüstungen	5	2 218	122 153	494 322	223 760	45,3
28	Maschinenbau	5
29	H.v. Kraftwagen u. Kraftwagenteilen	2
32	H.v. sonstigen Waren	1
	Insgesamt	41	13 619	676 378	2 389 376	1 296 015	54,2

Betriebe, Beschäftigte, Entgelte sowie Umsatz des Verarbeitenden Gewerbes, Bergbaus und der Gewinnung von Steinen und Erden in Bayern nach Wirtschaftsabteilungen und Verwaltungsbezirken

Berichtszeitraum: Jahr 2024

WZ 2008	Wirtschaftszweig	Betriebe	Be- schäftigte am 30.9.	Entgelte	Umsatz	
					insgesamt	darunter Auslandsumsatz
		Anzahl		1 000 €	%	

462 Kreisfreie Stadt Bayreuth

C	Verarbeitendes Gewerbe	39	5 813	283 730	1 650 850	657 236	39,8
10	H.v. Nahrungs- u. Futtermitteln	3	558	27 375	.	.	.
11	Getränkeherstellung	1
12	Tabakverarbeitung	1
13	H.v. Textilien	1
14	H.v. Bekleidung	2
17	H.v. Papier, Pappe u. Waren daraus	1
18	H.v. Druckerzgn. Vervielf. v. Ton-, Bild-, Datenträgern	1
20	H.v. chemischen Erzeugnissen	2
23	H.v. Glas, -waren, Keramik, Verarb. v. Steinen u. Erden	1
25	H.v. Metallerzeugnissen	3
26	H.v. DV-Geräten, elektron. u. optischen Erzeugnissen	1
27	H.v. elektrischen Ausrüstungen	5	928	44 790	178 572	.	.
28	Maschinenbau	8	370	19 046	61 027	34 544	56,6
32	H.v. sonstigen Waren	5	112	3 158	7 845	.	.
33	Rep. u. Inst. v. Maschinen u. Ausrüstungen	4	662	31 620	93 651	.	.
	Insgesamt	39	5 813	283 730	1 650 850	657 236	39,8

Betriebe, Beschäftigte, Entgelte sowie Umsatz des Verarbeitenden Gewerbes, Bergbaus und der Gewinnung von Steinen und Erden in Bayern nach Wirtschaftsabteilungen und Verwaltungsbezirken

Berichtszeitraum: Jahr 2024

WZ 2008	Wirtschaftszweig	Betriebe	Be- schäftigte am 30.9.	Entgelte	Umsatz	
					insgesamt	darunter Auslandsumsatz

463 Kreisfreie Stadt Coburg

C	Verarbeitendes Gewerbe	27	7 829	472 428	2 033 733	1 513 450	74,4
10	H.v. Nahrungs- u. Futtermitteln	4	255	4 720	12 247	.	.
18	H.v. Druckerzgn. Vervielf. v. Ton-, Bild-, Datenträgern	1
22	H.v. Gummi- u. Kunststoffwaren	5	457	19 356	.	26 883	.
23	H.v. Glas-, -waren, Keramik, Verarb. v. Steinen u. Erden	2
25	H.v. Metallerzeugnissen	3	212	10 648	26 664	.	.
26	H.v. DV-Geräten, elektron. u. optischen Erzeugnissen	1
28	Maschinenbau	6	4 247	261 945	1 281 218	1 063 624	83,0
29	H.v. Kraftwagen u. Kraftwagenteilen	1
31	H.v. Möbeln	1
32	H.v. sonstigen Waren	2
33	Rep. u. Inst. v. Maschinen u. Ausrüstungen	1
	Insgesamt	27	7 829	472 428	2 033 733	1 513 450	74,4

Betriebe, Beschäftigte, Entgelte sowie Umsatz des Verarbeitenden Gewerbes, Bergbaus und der Gewinnung von Steinen und Erden in Bayern nach Wirtschaftsabteilungen und Verwaltungsbezirken

Berichtszeitraum: Jahr 2024

WZ 2008	Wirtschaftszweig	Betriebe	Be- schäftigte am 30.9.	Entgelte	Umsatz		
					insgesamt	darunter Auslandsumsatz	
						1 000 €	%
464 Kreisfreie Stadt Hof							
C	Verarbeitendes Gewerbe	34	3 007	122 527	593 878	289 729	48,8
10	H.v. Nahrungs- u. Futtermitteln	7	467	10 338	62 664	–	–
11	Getränkeherstellung	2
13	H.v. Textilien	9	767	28 701	180 518	90 478	50,1
17	H.v. Papier, Pappe u. Waren daraus	1
18	H.v. Druckerzgn. Vervielf. v. Ton-, Bild-, Datenträgern	2
20	H.v. chemischen Erzeugnissen	1
22	H.v. Gummi- u. Kunststoffwaren	2
25	H.v. Metallerzeugnissen	1
27	H.v. elektrischen Ausrüstungen	2
28	Maschinenbau	4	1 039	52 885	172 065	112 668	65,5
29	H.v. Kraftwagen u. Kraftwagenteilen	1
32	H.v. sonstigen Waren	1
33	Rep. u. Inst. v. Maschinen u. Ausrüstungen	1
	Insgesamt	34	3 007	122 527	593 878	289 729	48,8

Betriebe, Beschäftigte, Entgelte sowie Umsatz des Verarbeitenden Gewerbes, Bergbaus und der Gewinnung von Steinen und Erden in Bayern nach Wirtschaftsabteilungen und Verwaltungsbezirken

Berichtszeitraum: Jahr 2024

WZ 2008	Wirtschaftszweig	Betriebe	Be- schäftigte am 30.9.	Entgelte	Umsatz		
					insgesamt	darunter Auslandsumsatz	
		Anzahl	1 000 €		%		
471 Landkreis Bamberg							
B	Bergbau u. Gewinnung v. Steinen u. Erden	3	88	3 643	10 447	–	–
08	Gewinnung v. Steinen u. Erden, sonstiger Bergbau	3	88	3 643	10 447	–	–
C	Verarbeitendes Gewerbe	86	10 180	467 984	2 508 073	1 153 533	46,0
10	H.v. Nahrungs- u. Futtermitteln	19	1 589	58 332	544 453	130 583	24,0
11	Getränkeherstellung	6	221	5 592	18 665	285	1,5
13	H.v. Textilien	4	670	29 989	184 329	136 625	74,1
15	H.v. Leder, Lederwaren u. Schuhen	1
16	H.v. Holz-, Flecht-, Korb- u. Korkwaren (oh. Möbel)	3	98	3 303	18 558	.	.
17	H.v. Papier, Pappe u. Waren daraus	1
18	H.v. Druckerzgn. Vervielf. v. Ton-, Bild-, Datenträgern	1
20	H.v. chemischen Erzeugnissen	2
21	H.v. pharmazeutischen Erzeugnissen	1
22	H.v. Gummi- u. Kunststoffwaren	6	848	37 194	154 115	.	.
23	H.v. Glas-, -waren, Keramik, Verarb. v. Steinen u. Erden	8	444	17 661	91 789	.	.
25	H.v. Metallerzeugnissen	11	521	18 763	83 481	5 139	6,2
26	H.v. DV-Geräten, elektron. u. optischen Erzeugnissen	1
27	H.v. elektrischen Ausrüstungen	5	590	25 782	100 332	57 478	57,3
28	Maschinenbau	6	2 133	114 817	480 983	367 587	76,4
29	H.v. Kraftwagen u. Kraftwagenteilen	4	2 155	122 340	635 981	264 376	41,6
31	H.v. Möbeln	2
32	H.v. sonstigen Waren	4	287	8 618	32 259	8 904	27,6
33	Rep. u. Inst. v. Maschinen u. Ausrüstungen	1
	Insgesamt	89	10 268	471 627	2 518 520	1 153 533	45,8

Betriebe, Beschäftigte, Entgelte sowie Umsatz des Verarbeitenden Gewerbes, Bergbaus und der Gewinnung von Steinen und Erden in Bayern nach Wirtschaftsabteilungen und Verwaltungsbezirken

Berichtszeitraum: Jahr 2024

WZ 2008	Wirtschaftszweig	Betriebe	Be- schäftigte am 30.9.	Entgelte	Umsatz		
					insgesamt	darunter Auslandsumsatz	
		Anzahl	1 000 €		%		
472 Landkreis Bayreuth							
B	Bergbau u. Gewinnung v. Steinen u. Erden	5	85	3 962	24 169	.	.
08	Gewinnung v. Steinen u. Erden, sonstiger Bergbau	5	85	3 962	24 169	.	.
C	Verarbeitendes Gewerbe	56	6 258	310 086	1 079 555	.	.
10	H.v. Nahrungs- u. Futtermitteln	8	356	9 996	46 886	.	.
11	Getränkeherstellung	1
13	H.v. Textilien	1
15	H.v. Leder, Lederwaren u. Schuhen	1
16	H.v. Holz-, Flecht-, Korb- u. Korkwaren (oh. Möbel)	3	60	1 852	6 438	–	–
17	H.v. Papier, Pappe u. Waren daraus	1
18	H.v. Druckerzgn. Vervielf. v. Ton-, Bild-, Datenträgern	1
20	H.v. chemischen Erzeugnissen	2
22	H.v. Gummi- u. Kunststoffwaren	5	580	30 149	96 819	47 054	48,6
23	H.v. Glas-, -waren, Keramik, Verarb. v. Steinen u. Erden	6	619	25 664	119 173	52 618	44,2
24	Metallerzeugung u. -bearbeitung	1
25	H.v. Metallerzeugnissen	7	727	35 155	92 253	55 420	60,1
26	H.v. DV-Geräten, elektron. u. optischen Erzeugnissen	1
27	H.v. elektrischen Ausrüstungen	3	292	10 466	51 246	9 686	18,9
28	Maschinenbau	10	2 879	165 004	522 021	246 178	47,2
32	H.v. sonstigen Waren	1
33	Rep. u. Inst. v. Maschinen u. Ausrüstungen	4	164	11 794	.	.	.
	Insgesamt	61	6 343	314 048	1 103 724	451 270	40,9

Betriebe, Beschäftigte, Entgelte sowie Umsatz des Verarbeitenden Gewerbes, Bergbaus und der Gewinnung von Steinen und Erden in Bayern nach Wirtschaftsabteilungen und Verwaltungsbezirken

Berichtszeitraum: Jahr 2024

WZ 2008	Wirtschaftszweig	Betriebe	Be- schäftigte am 30.9.	Entgelte	Umsatz		
					insgesamt	darunter Auslandsumsatz	
		Anzahl	1 000 €		%		
473 Landkreis Coburg							
B	Bergbau u. Gewinnung v. Steinen u. Erden	3	74	3 168	16 835	.	.
08	Gewinnung v. Steinen u. Erden, sonstiger Bergbau	3	74	3 168	16 835	.	.
C	Verarbeitendes Gewerbe	85	9 346	401 747	2 179 717	.	.
10	H.v. Nahrungs- u. Futtermitteln	7	595	26 503	.	.	.
13	H.v. Textilien	1
16	H.v. Holz-, Flecht-, Korb- u. Korkwaren (oh. Möbel)	7	176	5 107	23 565	.	.
17	H.v. Papier, Pappe u. Waren daraus	3	1 145	48 580	215 484	23 461	10,9
18	H.v. Druckerzgn. Vervielf. v. Ton-, Bild-, Datenträgern	3	133	2 777	11 587	280	2,4
22	H.v. Gummi- u. Kunststoffwaren	13	1 166	43 920	194 948	37 945	19,5
23	H.v. Glas-, -waren, Keramik, Verarb. v. Steinen u. Erden	6	464	23 548	81 829	.	.
25	H.v. Metallerzeugnissen	9	845	33 775	129 382	47 363	36,6
26	H.v. DV-Geräten, elektron. u. optischen Erzeugnissen	1
27	H.v. elektrischen Ausrüstungen	2
28	Maschinenbau	7	629	33 596	134 025	45 953	34,3
29	H.v. Kraftwagen u. Kraftwagenteilen	4	1 316	65 719	311 301	.	.
30	Sonstiger Fahrzeugbau	1
31	H.v. Möbeln	15	912	31 308	140 905	17 423	12,4
32	H.v. sonstigen Waren	6	848	33 435	105 718	29 580	28,0
	Insgesamt	88	9 420	404 915	2 196 552	624 770	28,4

Betriebe, Beschäftigte, Entgelte sowie Umsatz des Verarbeitenden Gewerbes, Bergbaus und der Gewinnung von Steinen und Erden in Bayern nach Wirtschaftsabteilungen und Verwaltungsbezirken

Berichtszeitraum: Jahr 2024

WZ 2008	Wirtschaftszweig	Betriebe	Be- schäftigte am 30.9.	Entgelte	Umsatz		
					insgesamt	darunter Auslandsumsatz	
		Anzahl		1 000 €	%		
474 Landkreis Forchheim							
B	Bergbau u. Gewinnung v. Steinen u. Erden	1	
08	Gewinnung v. Steinen u. Erden, sonstiger Bergbau	1	
C	Verarbeitendes Gewerbe	46	
10	H.v. Nahrungs- u. Futtermitteln	6	834	34 989	249 265	.	
11	Getränkeherstellung	1	
14	H.v. Bekleidung	1	
17	H.v. Papier, Pappe u. Waren daraus	2	
20	H.v. chemischen Erzeugnissen	2	
21	H.v. pharmazeutischen Erzeugnissen	1	
22	H.v. Gummi- u. Kunststoffwaren	3	572	31 845	311 770	.	
23	H.v. Glas, -waren, Keramik, Verarb. v. Steinen u. Erden	6	209	9 189	44 384	.	
25	H.v. Metallerzeugnissen	7	777	33 724	89 490	.	
26	H.v. DV-Geräten, elektron. u. optischen Erzeugnissen	6	6 004	.	.	.	
27	H.v. elektrischen Ausrüstungen	3	415	.	.	.	
28	Maschinenbau	2	
29	H.v. Kraftwagen u. Kraftwagenteilen	2	
31	H.v. Möbeln	3	102	3 695	22 166	.	
32	H.v. sonstigen Waren	1	
	Insgesamt	47	10 741	702 263	5 539 539	4 324 057	78,1

Betriebe, Beschäftigte, Entgelte sowie Umsatz des Verarbeitenden Gewerbes, Bergbaus und der Gewinnung von Steinen und Erden in Bayern nach Wirtschaftsabteilungen und Verwaltungsbezirken

Berichtszeitraum: Jahr 2024

WZ 2008	Wirtschaftszweig	Betriebe	Be- schäftigte am 30.9.	Entgelte	Umsatz		
					insgesamt	darunter Auslandsumsatz	
		Anzahl	1 000 €		%		
475 Landkreis Hof							
B	Bergbau u. Gewinnung v. Steinen u. Erden	3	.	.	.	–	–
08	Gewinnung v. Steinen u. Erden, sonstiger Bergbau	3	.	.	.	–	–
C	Verarbeitendes Gewerbe	95	.	.	.	1 155 238	.
10	H.v. Nahrungs- u. Futtermitteln	5	460	17 439	121 518	16 726	13,8
11	Getränkeherstellung	2
13	H.v. Textilien	26	2 372	97 792	543 841	310 375	57,1
14	H.v. Bekleidung	4	238	9 174	39 095	21 390	54,7
15	H.v. Leder, Lederwaren u. Schuhen	5	471	17 428	.	.	.
16	H.v. Holz-, Flecht-, Korb- u. Korkwaren (oh. Möbel)	3	87	3 378	37 190	.	.
17	H.v. Papier, Pappe u. Waren daraus	2
18	H.v. Druckerzgn. Vervielf. v. Ton-, Bild-, Datenträgern	2
20	H.v. chemischen Erzeugnissen	3	.	12 898	25 726	11 624	45,2
22	H.v. Gummi- u. Kunststoffwaren	16	5 778	316 300	999 856	536 879	53,7
23	H.v. Glas-, -waren, Keramik, Verarb. v. Steinen u. Erden	6	240	9 283	31 476	11 149	35,4
24	Metallerzeugung u. -bearbeitung	1
25	H.v. Metallerzeugnissen	12	1 556	63 822	214 280	93 641	43,7
26	H.v. DV-Geräten, elektron. u. optischen Erzeugnissen	1
27	H.v. elektrischen Ausrüstungen	1
28	Maschinenbau	1
29	H.v. Kraftwagen u. Kraftwagenteilen	1
31	H.v. Möbeln	2
32	H.v. sonstigen Waren	2
	Insgesamt	98	13 245	620 027	2 442 468	1 155 238	47,3

Betriebe, Beschäftigte, Entgelte sowie Umsatz des Verarbeitenden Gewerbes, Bergbaus und der Gewinnung von Steinen und Erden in Bayern nach Wirtschaftsabteilungen und Verwaltungsbezirken

Berichtszeitraum: Jahr 2024

WZ 2008	Wirtschaftszweig	Betriebe	Be- schäftigte am 30.9.	Entgelte	Umsatz		
					insgesamt	darunter Auslandsumsatz	
		Anzahl	1 000 €		%		
476 Landkreis Kronach							
B	Bergbau u. Gewinnung v. Steinen u. Erden	2
08	Gewinnung v. Steinen u. Erden, sonstiger Bergbau	2
C	Verarbeitendes Gewerbe	92
10	H.v. Nahrungs- u. Futtermitteln	3	389	11 607	45 984	.	.
11	Getränkeherstellung	1
13	H.v. Textilien	2
14	H.v. Bekleidung	1
16	H.v. Holz-, Flecht-, Korb- u. Korkwaren (oh. Möbel)	10	252	7 972	39 405	1 230	3,1
17	H.v. Papier, Pappe u. Waren daraus	1
18	H.v. Druckerzgn. Vervielf. v. Ton-, Bild-, Datenträgern	2
19	Kokerei u. Mineralölverarbeitung	1
20	H.v. chemischen Erzeugnissen	2
22	H.v. Gummi- u. Kunststoffwaren	16	2 328	85 548	480 937	226 584	47,1
23	H.v. Glas-, -waren, Keramik, Verarb. v. Steinen u. Erden	13	2 515	109 098	452 281	52 969	11,7
24	Metallerzeugung u. -bearbeitung	2
25	H.v. Metallerzeugnissen	15	1 361	58 514	440 101	314 007	71,3
26	H.v. DV-Geräten, elektron. u. optischen Erzeugnissen	5	547	30 355	160 294	84 157	52,5
27	H.v. elektrischen Ausrüstungen	3	104	3 140	17 283	5 832	33,7
28	Maschinenbau	5	1 088	49 515	160 855	93 397	58,1
29	H.v. Kraftwagen u. Kraftwagenteilen	2
30	Sonstiger Fahrzeugbau	1
31	H.v. Möbeln	4	385	15 313	91 127	12 728	14,0
32	H.v. sonstigen Waren	2
33	Rep. u. Inst. v. Maschinen u. Ausrüstungen	1
	Insgesamt	94	10 221	419 234	2 257 342	1 009 609	44,7

Betriebe, Beschäftigte, Entgelte sowie Umsatz des Verarbeitenden Gewerbes, Bergbaus und der Gewinnung von Steinen und Erden in Bayern nach Wirtschaftsabteilungen und Verwaltungsbezirken

Berichtszeitraum: Jahr 2024

WZ 2008	Wirtschaftszweig	Betriebe	Be- schäftigte am 30.9.	Entgelte	Umsatz		
					insgesamt	darunter Auslandsumsatz	
		Anzahl	1 000 €		%		
477 Landkreis Kulmbach							
B	Bergbau u. Gewinnung v. Steinen u. Erden	3	.	.	.	-	-
08	Gewinnung v. Steinen u. Erden, sonstiger Bergbau	3	.	.	.	-	-
C	Verarbeitendes Gewerbe	68	.	.	.	651 776	.
10	H.v. Nahrungs- u. Futtermitteln	8	2 049	103 235	586 506	.	.
11	Getränkeherstellung	4	622	.	102 224	.	.
13	H.v. Textilien	6	478	18 410	89 003	55 067	61,9
14	H.v. Bekleidung	1
16	H.v. Holz-, Flecht-, Korb- u. Korkwaren (oh. Möbel)	1
17	H.v. Papier, Pappe u. Waren daraus	2
18	H.v. Druckerzgn. Vervielf. v. Ton-, Bild-, Datenträgern	3	273	9 841	75 129	.	.
22	H.v. Gummi- u. Kunststoffwaren	4	410	16 111	78 210	29 318	37,5
23	H.v. Glas-, -waren, Keramik, Verarb. v. Steinen u. Erden	3
24	Metallerzeugung u. -bearbeitung	1
25	H.v. Metallerzeugnissen	13	928	41 255	254 038	69 739	27,5
27	H.v. elektrischen Ausrüstungen	2
28	Maschinenbau	12	2 450	145 681	531 763	177 465	33,4
29	H.v. Kraftwagen u. Kraftwagenteilen	4	452	19 351	133 157	.	.
31	H.v. Möbeln	3	178	6 044	12 514	.	.
33	Rep. u. Inst. v. Maschinen u. Ausrüstungen	1
	Insgesamt	71	8 783	437 844	2 065 736	651 776	31,6

Betriebe, Beschäftigte, Entgelte sowie Umsatz des Verarbeitenden Gewerbes, Bergbaus und der Gewinnung von Steinen und Erden in Bayern nach Wirtschaftsabteilungen und Verwaltungsbezirken

Berichtszeitraum: Jahr 2024

WZ 2008	Wirtschaftszweig	Betriebe	Be- schäftigte am 30.9.	Entgelte	Umsatz		
					insgesamt	darunter Auslandsumsatz	
		Anzahl	1 000 €		%		
478 Landkreis Lichtenfels							
B	Bergbau u. Gewinnung v. Steinen u. Erden	4	95	3 762	17 513	–	–
08	Gewinnung v. Steinen u. Erden, sonstiger Bergbau	4	95	3 762	17 513	–	–
C	Verarbeitendes Gewerbe	58	6 793	273 564	1 209 953	412 677	34,1
10	H.v. Nahrungs- u. Futtermitteln	6	235	6 163	36 066	–	–
11	Getränkeherstellung	2
13	H.v. Textilien	1
15	H.v. Leder, Lederwaren u. Schuhen	1
16	H.v. Holz-, Flecht-, Korb- u. Korkwaren (oh. Möbel)	2
17	H.v. Papier, Pappe u. Waren daraus	2
20	H.v. chemischen Erzeugnissen	5	413	19 603	138 325	43 731	31,6
22	H.v. Gummi- u. Kunststoffwaren	5	1 409	41 010	174 743	43 123	24,7
23	H.v. Glas-, -waren, Keramik, Verarb. v. Steinen u. Erden	8	883	41 490	172 572	.	.
25	H.v. Metallerzeugnissen	5	566	29 407	89 693	14 928	16,6
26	H.v. DV-Geräten, elektron. u. optischen Erzeugnissen	1
27	H.v. elektrischen Ausrüstungen	2
28	Maschinenbau	5	1 083	54 921	183 886	148 820	80,9
30	Sonstiger Fahrzeugbau	1
31	H.v. Möbeln	8	736	24 062	99 614	16 829	16,9
32	H.v. sonstigen Waren	3	90
33	Rep. u. Inst. v. Maschinen u. Ausrüstungen	1
	Insgesamt	62	6 888	277 327	1 227 466	412 677	33,6

Betriebe, Beschäftigte, Entgelte sowie Umsatz des Verarbeitenden Gewerbes, Bergbaus und der Gewinnung von Steinen und Erden in Bayern nach Wirtschaftsabteilungen und Verwaltungsbezirken

Berichtszeitraum: Jahr 2024

WZ 2008	Wirtschaftszweig	Betriebe	Be- schäftigte am 30.9.	Entgelte	Umsatz		
					insgesamt	darunter Auslandsumsatz	
		Anzahl	1 000 €		%		
479 Landkreis Wunsiedel i.Fichtelgebirge							
B	Bergbau u. Gewinnung v. Steinen u. Erden	1
08	Gewinnung v. Steinen u. Erden, sonstiger Bergbau	1
C	Verarbeitendes Gewerbe	86
10	H.v. Nahrungs- u. Futtermitteln	7	693	21 192	146 356	.	.
11	Getränkeherstellung	2
13	H.v. Textilien	4	382	15 276	50 605	26 482	52,3
16	H.v. Holz-, Flecht-, Korb- u. Korkwaren (oh. Möbel)	3	213	9 688	81 274	.	.
17	H.v. Papier, Pappe u. Waren daraus	3	223	8 687	38 797	5 573	14,4
18	H.v. Druckerzgn. Vervielf. v. Ton-, Bild-, Datenträgern	2
20	H.v. chemischen Erzeugnissen	1
22	H.v. Gummi- u. Kunststoffwaren	6	.	.	72 597	20 030	27,6
23	H.v. Glas-, -waren, Keramik, Verarb. v. Steinen u. Erden	18	3 172	141 664	469 158	240 984	51,4
24	Metallerzeugung u. -bearbeitung	2
25	H.v. Metallerzeugnissen	15	1 667	70 954	265 919	120 287	45,2
26	H.v. DV-Geräten, elektron. u. optischen Erzeugnissen	3	600	36 793	140 785	110 682	78,6
27	H.v. elektrischen Ausrüstungen	3
28	Maschinenbau	13	2 052	107 358	407 606	240 283	58,9
32	H.v. sonstigen Waren	3	62	1 897	9 321	.	.
33	Rep. u. Inst. v. Maschinen u. Ausrüstungen	1
	Insgesamt	87	10 779	491 241	1 852 381	858 938	46,4

Betriebe, Beschäftigte, Entgelte sowie Umsatz des Verarbeitenden Gewerbes, Bergbaus und der Gewinnung von Steinen und Erden in Bayern nach Wirtschaftsabteilungen und Verwaltungsbezirken

Berichtszeitraum: Jahr 2024

WZ 2008	Wirtschaftszweig	Betriebe	Be- schäftigte am 30.9.	Entgelte	Umsatz		
					insgesamt	darunter Auslandsumsatz	
		Anzahl	1 000 €		%		
Regierungsbezirk Oberfranken							
B	Bergbau u. Gewinnung v. Steinen u. Erden	25	494	20 017	116 805	.	.
08	Gewinnung v. Steinen u. Erden, sonstiger Bergbau	25	494	20 017	116 805	.	.
C	Verarbeitendes Gewerbe	813	116 462	5 673 571	27 754 760	.	.
10	H.v. Nahrungs- u. Futtermitteln	88	9 844	361 973	2 794 044	703 724	25,2
11	Getränkeherstellung	29	2 231	103 020	505 206	108 934	21,6
12	Tabakverarbeitung	1
13	H.v. Textilien	55	5 177	205 288	1 109 891	643 001	57,9
14	H.v. Bekleidung	11	3 097	139 958	569 264	188 774	33,2
15	H.v. Leder, Lederwaren u. Schuhen	8	572	19 562	63 046	10 124	16,1
16	H.v. Holz-, Flecht-, Korb- u. Korkwaren (oh. Möbel)	32	1 006	36 271	238 043	23 271	9,8
17	H.v. Papier, Pappe u. Waren daraus	20	2 864	121 891	648 937	141 421	21,8
18	H.v. Druckerzgn. Vervielf. v. Ton-, Bild-, Datenträgern	20	967	31 231	159 964	12 874	8,0
19	Kokerei u. Mineralölverarbeitung	1
20	H.v. chemischen Erzeugnissen	20	1 715	81 720	649 423	398 562	61,4
21	H.v. pharmazeutischen Erzeugnissen	3	599	35 386	98 114	.	.
22	H.v. Gummi- u. Kunststoffwaren	81	14 047	639 085	2 638 168	1 179 390	44,7
23	H.v. Glas-, -waren, Keramik, Verarb. v. Steinen u. Erden	82	9 412	414 896	1 688 216	533 975	31,6
24	Metallerzeugung u. -bearbeitung	7	873	35 840	153 826	45 592	29,6
25	H.v. Metallerzeugnissen	105	9 558	412 162	1 758 177	785 272	44,7
26	H.v. DV-Geräten, elektron. u. optischen Erzeugnissen	22	8 083	578 004	4 797 304	4 150 778	86,5
27	H.v. elektrischen Ausrüstungen	36	6 850	341 402	1 541 157	688 128	44,7
28	Maschinenbau	84	25 131	1 367 066	5 308 440	3 571 710	67,3
29	H.v. Kraftwagen u. Kraftwagenteilen	21	7 613	469 556	1 853 986	.	.
30	Sonstiger Fahrzeugbau	3
31	H.v. Möbeln	38	2 637	90 786	412 694	55 906	13,5
32	H.v. sonstigen Waren	31	2 576	105 180	484 728	235 213	48,5
33	Rep. u. Inst. v. Maschinen u. Ausrüstungen	15	1 244	62 726	243 779	5 571	2,3
	Insgesamt	838	116 956	5 693 588	27 871 565	14 398 298	51,7

Betriebe, Beschäftigte, Entgelte sowie Umsatz des Verarbeitenden Gewerbes, Bergbaus und der Gewinnung von Steinen und Erden in Bayern nach Wirtschaftsabteilungen und Verwaltungsbezirken

Berichtszeitraum: Jahr 2024

WZ 2008	Wirtschaftszweig	Betriebe	Be- schäftigte am 30.9.	Entgelte	Umsatz	
					insgesamt	darunter Auslandsumsatz
561 Kreisfreie Stadt Ansbach						
C	Verarbeitendes Gewerbe	24	6 128	342 290	1 948 289	1 001 134 51,4
10	H.v. Nahrungs- u. Futtermitteln	3
13	H.v. Textilien	1
17	H.v. Papier, Pappe u. Waren daraus	1
20	H.v. chemischen Erzeugnissen	1
22	H.v. Gummi- u. Kunststoffwaren	4	1 271	63 443	192 005	122 904 64,0
23	H.v. Glas, -waren, Keramik, Verarb. v. Steinen u. Erden	2
24	Metallerzeugung u. -bearbeitung	2
25	H.v. Metallerzeugnissen	2
26	H.v. DV-Geräten, elektron. u. optischen Erzeugnissen	1
27	H.v. elektrischen Ausrüstungen	1
28	Maschinenbau	2
32	H.v. sonstigen Waren	2
33	Rep. u. Inst. v. Maschinen u. Ausrüstungen	2
	Insgesamt	24	6 128	342 290	1 948 289	1 001 134 51,4

Betriebe, Beschäftigte, Entgelte sowie Umsatz des Verarbeitenden Gewerbes, Bergbaus und der Gewinnung von Steinen und Erden in Bayern nach Wirtschaftsabteilungen und Verwaltungsbezirken

Berichtszeitraum: Jahr 2024

WZ 2008	Wirtschaftszweig	Betriebe	Be- schäftigte am 30.9.	Entgelte	Umsatz		
					insgesamt	darunter Auslandsumsatz	
		Anzahl	1 000 €		%		
562 Kreisfreie Stadt Erlangen							
C	Verarbeitendes Gewerbe	50	35 876	2 956 126	11 624 614	8 421 257	72,4
10	H.v. Nahrungs- u. Futtermitteln	6	1 914	.	130 866	–	–
16	H.v. Holz-, Flecht-, Korb- u. Korkwaren (oh. Möbel)	1
17	H.v. Papier, Pappe u. Waren daraus	1
18	H.v. Druckerzgn. Vervielf. v. Ton-, Bild-, Datenträgern	1
20	H.v. chemischen Erzeugnissen	1
22	H.v. Gummi- u. Kunststoffwaren	4	752	57 010	26 801	4 345	16,2
23	H.v. Glas-, -waren, Keramik, Verarb. v. Steinen u. Erden	3	.	.	36 039	.	.
25	H.v. Metallerzeugnissen	4
26	H.v. DV-Geräten, elektron. u. optischen Erzeugnissen	8
27	H.v. elektrischen Ausrüstungen	7	7 081	.	1 781 246	.	.
28	Maschinenbau	7	6 657
30	Sonstiger Fahrzeugbau	1
31	H.v. Möbeln	1
32	H.v. sonstigen Waren	4	320	22 996	.	.	.
33	Rep. u. Inst. v. Maschinen u. Ausrüstungen	1
	Insgesamt	50	35 876	2 956 126	11 624 614	8 421 257	72,4

Betriebe, Beschäftigte, Entgelte sowie Umsatz des Verarbeitenden Gewerbes, Bergbaus und der Gewinnung von Steinen und Erden in Bayern nach Wirtschaftsabteilungen und Verwaltungsbezirken

Berichtszeitraum: Jahr 2024

WZ 2008	Wirtschaftszweig	Betriebe	Be- schäftigte am 30.9.	Entgelte	Umsatz	
					insgesamt	darunter Auslandsumsatz
		Anzahl		1 000 €	%	
563 Kreisfreie Stadt Fürth						
C	Verarbeitendes Gewerbe	52	8 494	502 969	2 126 274	983 908 46,3
10	H.v. Nahrungs- u. Futtermitteln	7	907	47 509	267 385	• •
11	Getränkeherstellung	1	•	•	•	• •
14	H.v. Bekleidung	1	•	•	•	• •
17	H.v. Papier, Pappe u. Waren daraus	1	•	•	•	• •
18	H.v. Druckerzgn. Vervielf. v. Ton-, Bild-, Datenträgern	1	•	•	•	• •
20	H.v. chemischen Erzeugnissen	1	•	•	•	• •
22	H.v. Gummi- u. Kunststoffwaren	5	207	9 593	30 427	9 926 32,6
23	H.v. Glas-, -waren, Keramik, Verarb. v. Steinen u. Erden	1	•	•	•	• •
24	Metallerzeugung u. -bearbeitung	3	188	7 474	•	• •
25	H.v. Metallerzeugnissen	13	1 809	106 523	382 066	• •
26	H.v. DV-Geräten, elektron. u. optischen Erzeugnissen	1	•	•	•	• •
27	H.v. elektrischen Ausrüstungen	4	•	•	360 958	• •
32	H.v. sonstigen Waren	9	1 357	69 149	442 318	• •
33	Rep. u. Inst. v. Maschinen u. Ausrüstungen	4	228	12 018	52 727	• •
	Insgesamt	52	8 494	502 969	2 126 274	983 908 46,3

Betriebe, Beschäftigte, Entgelte sowie Umsatz des Verarbeitenden Gewerbes, Bergbaus und der Gewinnung von Steinen und Erden in Bayern nach Wirtschaftsabteilungen und Verwaltungsbezirken

Berichtszeitraum: Jahr 2024

WZ 2008	Wirtschaftszweig	Betriebe	Be- schäftigte am 30.9.	Entgelte	Umsatz		
					insgesamt	darunter Auslandsumsatz	
		Anzahl	1 000 €		%		
564 Kreisfreie Stadt Nürnberg							
C	Verarbeitendes Gewerbe	214	37 068	2 358 587	9 822 956	5 445 649	55,4
10	H.v. Nahrungs- u. Futtermitteln	30	3 223	110 546	486 617	33 164	6,8
11	Getränkeherstellung	1
16	H.v. Holz-, Flecht-, Korb- u. Korkwaren (oh. Möbel)	1
17	H.v. Papier, Pappe u. Waren daraus	4	260	15 860	52 649	.	.
18	H.v. Druckerzgn. Vervielf. v. Ton-, Bild-, Datenträgern	16	1 056	41 363	192 730	29 864	15,5
20	H.v. chemischen Erzeugnissen	6	790	56 588	263 275	225 900	85,8
21	H.v. pharmazeutischen Erzeugnissen	2
22	H.v. Gummi- u. Kunststoffwaren	7	308	12 648	46 654	8 595	18,4
23	H.v. Glas-, -waren, Keramik, Verarb. v. Steinen u. Erden	9	73	3 618	41 838	.	.
24	Metallerzeugung u. -bearbeitung	5	1 653	106 783	268 188	.	.
25	H.v. Metallerzeugnissen	28	1 248	55 567	200 063	44 610	22,3
26	H.v. DV-Geräten, elektron. u. optischen Erzeugnissen	21	7 310	514 502	1 729 015	1 047 551	60,6
27	H.v. elektrischen Ausrüstungen	17	6 686	459 467	2 422 094	1 328 809	54,9
28	Maschinenbau	25	6 067	452 695	2 079 123	1 394 270	67,1
29	H.v. Kraftwagen u. Kraftwagenteilen	3
30	Sonstiger Fahrzeugbau	2
32	H.v. sonstigen Waren	14	1 528	83 704	228 577	135 635	59,3
33	Rep. u. Inst. v. Maschinen u. Ausrüstungen	23	2 819	154 380	493 748	66 383	13,4
	Insgesamt	214	37 068	2 358 587	9 822 956	5 445 649	55,4

Betriebe, Beschäftigte, Entgelte sowie Umsatz des Verarbeitenden Gewerbes, Bergbaus und der Gewinnung von Steinen und Erden in Bayern nach Wirtschaftsabteilungen und Verwaltungsbezirken

Berichtszeitraum: Jahr 2024

WZ 2008	Wirtschaftszweig	Betriebe	Be- schäftigte am 30.9.	Entgelte	Umsatz	
					insgesamt	darunter Auslandsumsatz

565 Kreisfreie Stadt Schwabach

C	Verarbeitendes Gewerbe	43	4 356	187 638	1 003 466	560 594	55,9
10	H.v. Nahrungs- u. Futtermitteln	4	.	18 563	101 929	.	.
17	H.v. Papier, Pappe u. Waren daraus	1
18	H.v. Druckerzgn. Vervielf. v. Ton-, Bild-, Datenträgern	1
22	H.v. Gummi- u. Kunststoffwaren	2
23	H.v. Glas, -waren, Keramik, Verarb. v. Steinen u. Erden	1
24	Metallerzeugung u. -bearbeitung	2
25	H.v. Metallerzeugnissen	13	1 228	49 281	233 494	84 413	36,2
26	H.v. DV-Geräten, elektron. u. optischen Erzeugnissen	4	192	9 051	47 604	9 604	20,2
27	H.v. elektrischen Ausrüstungen	6	656	27 490	114 910	43 137	37,5
28	Maschinenbau	7	1 060	60 402	410 658	352 244	85,8
32	H.v. sonstigen Waren	2
	Insgesamt	43	4 356	187 638	1 003 466	560 594	55,9

Betriebe, Beschäftigte, Entgelte sowie Umsatz des Verarbeitenden Gewerbes, Bergbaus und der Gewinnung von Steinen und Erden in Bayern nach Wirtschaftsabteilungen und Verwaltungsbezirken

Berichtszeitraum: Jahr 2024

WZ 2008	Wirtschaftszweig	Betriebe	Be- schäftigte am 30.9.	Entgelte	Umsatz		
					insgesamt	darunter Auslandsumsatz	
		Anzahl	1 000 €		%		
571 Landkreis Ansbach							
B	Bergbau u. Gewinnung v. Steinen u. Erden	3	81	3 193	20 758	–	–
08	Gewinnung v. Steinen u. Erden, sonstiger Bergbau	3	81	3 193	20 758	–	–
C	Verarbeitendes Gewerbe	159	21 350	923 558	4 238 581	1 317 624	31,1
10	H.v. Nahrungs- u. Futtermitteln	22	1 727	51 840	382 793	61 753	16,1
11	Getränkeherstellung	2
13	H.v. Textilien	2
15	H.v. Leder, Lederwaren u. Schuhen	1
16	H.v. Holz-, Flecht-, Korb- u. Korkwaren (oh. Möbel)	9	1 007	39 481	278 894	.	.
17	H.v. Papier, Pappe u. Waren daraus	6	689	30 917	163 067	.	.
18	H.v. Druckerzgn. Vervielf. v. Ton-, Bild-, Datenträgern	2
20	H.v. chemischen Erzeugnissen	2
22	H.v. Gummi- u. Kunststoffwaren	22	2 363	101 959	421 031	142 378	33,8
23	H.v. Glas-, -waren, Keramik, Verarb. v. Steinen u. Erden	15	662	24 677	143 167	23 008	16,1
24	Metallerzeugung u. -bearbeitung	1
25	H.v. Metallerzeugnissen	28	1 916	72 446	306 803	39 178	12,8
26	H.v. DV-Geräten, elektron. u. optischen Erzeugnissen	3	240	9 400	35 124	.	.
27	H.v. elektrischen Ausrüstungen	4	2 430	143 008	631 486	.	.
28	Maschinenbau	15	2 414	114 536	379 967	136 395	35,9
29	H.v. Kraftwagen u. Kraftwagenteilen	5	1 328	62 220	357 190	71 379	20,0
31	H.v. Möbeln	5	2 609
32	H.v. sonstigen Waren	15	2 748	107 132	305 976	152 540	49,9
	Insgesamt	162	21 431	926 750	4 259 340	1 317 624	30,9

Betriebe, Beschäftigte, Entgelte sowie Umsatz des Verarbeitenden Gewerbes, Bergbaus und der Gewinnung von Steinen und Erden in Bayern nach Wirtschaftsabteilungen und Verwaltungsbezirken

Berichtszeitraum: Jahr 2024

WZ 2008	Wirtschaftszweig	Betriebe	Be- schäftigte am 30.9.	Entgelte	Umsatz		
					insgesamt	darunter Auslandsumsatz	
						1 000 €	%
572 Landkreis Erlangen-Höchstadt							
C	Verarbeitendes Gewerbe	65	16 151	857 151	2 023 483	1 091 042	53,9
10	H.v. Nahrungs- u. Futtermitteln	14	2 343	95 299	540 616	.	.
14	H.v. Bekleidung	1
16	H.v. Holz-, Flecht-, Korb- u. Korkwaren (oh. Möbel)	3	187	7 259	29 795	.	.
18	H.v. Druckerzgn. Vervielf. v. Ton-, Bild-, Datenträgern	1
20	H.v. chemischen Erzeugnissen	1
22	H.v. Gummi- u. Kunststoffwaren	2
23	H.v. Glas-, -waren, Keramik, Verarb. v. Steinen u. Erden	3	153	6 749	37 347	–	–
24	Metallerzeugung u. -bearbeitung	1
25	H.v. Metallerzeugnissen	13	634	23 332	82 172	20 679	25,2
26	H.v. DV-Geräten, elektron. u. optischen Erzeugnissen	5	202	8 286	33 684	.	.
27	H.v. elektrischen Ausrüstungen	4	167	7 529	22 311	.	.
28	Maschinenbau	10	10 760	624 368	958 256	625 589	65,3
32	H.v. sonstigen Waren	6	486	20 505	48 557	19 764	40,7
33	Rep. u. Inst. v. Maschinen u. Ausrüstungen	1
	Insgesamt	65	16 151	857 151	2 023 483	1 091 042	53,9

Betriebe, Beschäftigte, Entgelte sowie Umsatz des Verarbeitenden Gewerbes, Bergbaus und der Gewinnung von Steinen und Erden in Bayern nach Wirtschaftsabteilungen und Verwaltungsbezirken

Berichtszeitraum: Jahr 2024

WZ 2008	Wirtschaftszweig	Betriebe	Be- schäftigte am 30.9.	Entgelte	Umsatz		
					insgesamt	darunter Auslandsumsatz	
		Anzahl	1 000 €		%		
573 Landkreis Fürth							
B	Bergbau u. Gewinnung v. Steinen u. Erden	1
08	Gewinnung v. Steinen u. Erden, sonstiger Bergbau	1
C	Verarbeitendes Gewerbe	61
10	H.v. Nahrungs- u. Futtermitteln	6	786	21 726	219 194	.	.
11	Getränkeherstellung	1
16	H.v. Holz-, Flecht-, Korb- u. Korkwaren (oh. Möbel)	2
18	H.v. Druckerzgn. Vervielf. v. Ton-, Bild-, Datenträgern	4	414	13 239	45 499	959	2,1
20	H.v. chemischen Erzeugnissen	3	394	21 752	80 877	.	.
22	H.v. Gummi- u. Kunststoffwaren	9	583	22 363	109 802	27 291	24,9
23	H.v. Glas-, -waren, Keramik, Verarb. v. Steinen u. Erden	2
25	H.v. Metallerzeugnissen	11	495	20 025	62 854	10 584	16,8
26	H.v. DV-Geräten, elektron. u. optischen Erzeugnissen	7	706	32 677	175 994	43 577	24,8
27	H.v. elektrischen Ausrüstungen	1
28	Maschinenbau	5	.	10 283	47 281	15 153	32,0
29	H.v. Kraftwagen u. Kraftwagenteilen	2
31	H.v. Möbeln	2
32	H.v. sonstigen Waren	4	1 029	65 367	.	.	.
33	Rep. u. Inst. v. Maschinen u. Ausrüstungen	2
	Insgesamt	62	5 181	228 335	1 318 227	474 910	36,0

Betriebe, Beschäftigte, Entgelte sowie Umsatz des Verarbeitenden Gewerbes, Bergbaus und der Gewinnung von Steinen und Erden in Bayern nach Wirtschaftsabteilungen und Verwaltungsbezirken

Berichtszeitraum: Jahr 2024

WZ 2008	Wirtschaftszweig	Betriebe	Be- schäftigte am 30.9.	Entgelte	Umsatz		
					insgesamt	darunter Auslandsumsatz	
		Anzahl	1 000 €		%		
574 Landkreis Nürnberger Land							
B	Bergbau u. Gewinnung v. Steinen u. Erden	5	52	2 028	15 046	.	.
08	Gewinnung v. Steinen u. Erden, sonstiger Bergbau	5	52	2 028	15 046	.	.
C	Verarbeitendes Gewerbe	114	17 071	943 647	3 627 074	.	.
10	H.v. Nahrungs- u. Futtermitteln	9	581	13 650	.	.	.
11	Getränkeherstellung	1
14	H.v. Bekleidung	1
16	H.v. Holz-, Flecht-, Korb- u. Korkwaren (oh. Möbel)	1
17	H.v. Papier, Pappe u. Waren daraus	8	779	31 990	228 223	100 853	44,2
18	H.v. Druckerzgn. Vervielf. v. Ton-, Bild-, Datenträgern	1
20	H.v. chemischen Erzeugnissen	4	107	6 188	43 855	17 228	39,3
21	H.v. pharmazeutischen Erzeugnissen	2
22	H.v. Gummi- u. Kunststoffwaren	14	2 362	108 972	407 042	131 436	32,3
23	H.v. Glas-, -waren, Keramik, Verarb. v. Steinen u. Erden	12	1 364	64 348	178 380	73 562	41,2
24	Metallerzeugung u. -bearbeitung	4	1 882	105 774	724 515	472 236	65,2
25	H.v. Metallerzeugnissen	16	3 345	242 917	551 830	219 959	39,9
26	H.v. DV-Geräten, elektron. u. optischen Erzeugnissen	8	493	27 327	120 443	77 307	64,2
27	H.v. elektrischen Ausrüstungen	6	1 124	56 192	182 869	87 042	47,6
28	Maschinenbau	12	1 830	116 806	400 272	287 753	71,9
29	H.v. Kraftwagen u. Kraftwagenteilen	4	1 344	69 261	334 379	.	.
31	H.v. Möbeln	2
32	H.v. sonstigen Waren	7	352	14 238	39 591	15 987	40,4
33	Rep. u. Inst. v. Maschinen u. Ausrüstungen	2
	Insgesamt	119	17 123	945 674	3 642 120	1 811 781	49,7

Betriebe, Beschäftigte, Entgelte sowie Umsatz des Verarbeitenden Gewerbes, Bergbaus und der Gewinnung von Steinen und Erden in Bayern nach Wirtschaftsabteilungen und Verwaltungsbezirken

Berichtszeitraum: Jahr 2024

WZ 2008	Wirtschaftszweig	Betriebe	Be- schäftigte am 30.9.	Entgelte	Umsatz		
					insgesamt	darunter Auslandsumsatz	
		Anzahl	1 000 €		%		
575 Landkreis Neustadt a.d.Aisch-Bad Windsheim							
B	Bergbau u. Gewinnung v. Steinen u. Erden	1
08	Gewinnung v. Steinen u. Erden, sonstiger Bergbau	1
C	Verarbeitendes Gewerbe	77
10	H.v. Nahrungs- u. Futtermitteln	10	1 722	36 679	127 739	–	–
11	Getränkeherstellung	4	537	25 571	90 110	.	.
13	H.v. Textilien	1
14	H.v. Bekleidung	1
15	H.v. Leder, Lederwaren u. Schuhen	1
16	H.v. Holz-, Flecht-, Korb- u. Korkwaren (oh. Möbel)	5	434	20 158	145 464	.	.
17	H.v. Papier, Pappe u. Waren daraus	2
18	H.v. Druckerzgn. Vervielf. v. Ton-, Bild-, Datenträgern	1
20	H.v. chemischen Erzeugnissen	4	292	15 048	117 474	54 701	46,6
22	H.v. Gummi- u. Kunststoffwaren	9	852	33 510	157 179	82 613	52,6
23	H.v. Glas-, -waren, Keramik, Verarb. v. Steinen u. Erden	9	1 904	78 471	332 928	.	.
24	Metallerzeugung u. -bearbeitung	1
25	H.v. Metallerzeugnissen	11	665	27 709	123 618	22 255	18,0
26	H.v. DV-Geräten, elektron. u. optischen Erzeugnissen	1
27	H.v. elektrischen Ausrüstungen	1
28	Maschinenbau	6	423	27 335	114 824	48 007	41,8
30	Sonstiger Fahrzeugbau	1
31	H.v. Möbeln	4	276	10 617	45 689	.	.
32	H.v. sonstigen Waren	4	243	8 953	52 515	14 467	27,5
33	Rep. u. Inst. v. Maschinen u. Ausrüstungen	1
	Insgesamt	78	9 141	355 417	1 556 054	457 459	29,4

Betriebe, Beschäftigte, Entgelte sowie Umsatz des Verarbeitenden Gewerbes, Bergbaus und der Gewinnung von Steinen und Erden in Bayern nach Wirtschaftsabteilungen und Verwaltungsbezirken

Berichtszeitraum: Jahr 2024

WZ 2008	Wirtschaftszweig	Betriebe	Be- schäftigte am 30.9.	Entgelte	Umsatz		
					insgesamt	darunter Auslandsumsatz	
						1 000 €	%

576 Landkreis Roth

B	Bergbau u. Gewinnung v. Steinen u. Erden	2
08	Gewinnung v. Steinen u. Erden, sonstiger Bergbau	2
C	Verarbeitendes Gewerbe	122
10	H.v. Nahrungs- u. Futtermitteln	9	1 863	66 747	493 658	.	.
11	Getränkeherstellung	2
13	H.v. Textilien	4	113	3 451	18 230	8 115	44,5
16	H.v. Holz-, Flecht-, Korb- u. Korkwaren (oh. Möbel)	3	266
17	H.v. Papier, Pappe u. Waren daraus	4	470	22 872	117 921	.	.
18	H.v. Druckerzgn. Vervielf. v. Ton-, Bild-, Datenträgern	3	192	7 671	.	.	.
20	H.v. chemischen Erzeugnissen	3	487	26 694	.	.	.
22	H.v. Gummi- u. Kunststoffwaren	11	827	37 061	134 058	71 830	53,6
23	H.v. Glas-, -waren, Keramik, Verarb. v. Steinen u. Erden	9	242	10 815	74 108	.	.
24	Metallerzeugung u. -bearbeitung	7	512	24 637	156 614	121 196	77,4
25	H.v. Metallerzeugnissen	25	1 886	78 027	230 254	84 566	36,7
26	H.v. DV-Geräten, elektron. u. optischen Erzeugnissen	3	300	13 040	30 436	10 086	33,1
27	H.v. elektrischen Ausrüstungen	16	1 960	107 231	560 095	258 645	46,2
28	Maschinenbau	12	1 575	79 182	215 682	107 322	49,8
29	H.v. Kraftwagen u. Kraftwagenteilen	1
31	H.v. Möbeln	4	890	40 144	171 207	.	.
33	Rep. u. Inst. v. Maschinen u. Ausrüstungen	6	217	10 051	63 061	9 083	14,4
	Insgesamt	124	11 983	550 179	2 618 539	941 251	35,9

Betriebe, Beschäftigte, Entgelte sowie Umsatz des Verarbeitenden Gewerbes, Bergbaus und der Gewinnung von Steinen und Erden in Bayern nach Wirtschaftsabteilungen und Verwaltungsbezirken

Berichtszeitraum: Jahr 2024

WZ 2008	Wirtschaftszweig	Betriebe	Be- schäftigte am 30.9.	Entgelte	Umsatz		
					insgesamt	darunter Auslandsumsatz	
						1 000 €	

577 Landkreis Weißenburg-Gunzenhausen

B	Bergbau u. Gewinnung v. Steinen u. Erden	7	326	15 659	.	.	.
08	Gewinnung v. Steinen u. Erden, sonstiger Bergbau	7	326	15 659	.	.	.
C	Verarbeitendes Gewerbe	82	8 918	427 031	.	.	.
10	H.v. Nahrungs- u. Futtermitteln	9	615	14 351	41 284	–	–
11	Getränkeherstellung	3	187	9 349	.	3 043	.
13	H.v. Textilien	1
16	H.v. Holz-, Flecht-, Korb- u. Korkwaren (oh. Möbel)	3	150	4 712	23 691	.	.
17	H.v. Papier, Pappe u. Waren daraus	1
20	H.v. chemischen Erzeugnissen	1
22	H.v. Gummi- u. Kunststoffwaren	11	1 661	78 577	432 458	205 284	47,5
23	H.v. Glas-, -waren, Keramik, Verarb. v. Steinen u. Erden	10	371	17 654	111 615	2 376	2,1
24	Metallerzeugung u. -bearbeitung	4	812	40 734	205 879	50 115	24,3
25	H.v. Metallerzeugnissen	17	2 039	103 619	409 301	154 635	37,8
26	H.v. DV-Geräten, elektron. u. optischen Erzeugnissen	2
27	H.v. elektrischen Ausrüstungen	4	628	40 074	.	.	.
28	Maschinenbau	8	558	27 178	80 252	46 024	57,3
29	H.v. Kraftwagen u. Kraftwagenteilen	4	949	47 707	225 271	.	.
31	H.v. Möbeln	1
32	H.v. sonstigen Waren	2
33	Rep. u. Inst. v. Maschinen u. Ausrüstungen	1
	Insgesamt	89	9 244	442 690	2 109 336	671 146	31,8

Betriebe, Beschäftigte, Entgelte sowie Umsatz des Verarbeitenden Gewerbes, Bergbaus und der Gewinnung von Steinen und Erden in Bayern nach Wirtschaftsabteilungen und Verwaltungsbezirken

Berichtszeitraum: Jahr 2024

WZ 2008	Wirtschaftszweig	Betriebe	Be- schäftigte am 30.9.	Entgelte	Umsatz		
					insgesamt	darunter Auslandsumsatz	
		Anzahl	1 000 €		%		
Regierungsbezirk Mittelfranken							
B	Bergbau u. Gewinnung v. Steinen u. Erden	19	473	21 404	83 475	.	.
08	Gewinnung v. Steinen u. Erden, sonstiger Bergbau	19	473	21 404	83 475	.	.
C	Verarbeitendes Gewerbe	1 063	181 703	10 632 402	43 969 221	.	.
10	H.v. Nahrungs- u. Futtermitteln	129	16 960	559 460	3 071 852	785 032	25,6
11	Getränkeherstellung	15	1 335	62 734	273 187	11 307	4,1
13	H.v. Textilien	9	.	16 383	59 749	24 667	41,3
14	H.v. Bekleidung	4	385	16 772	87 139	32 155	36,9
15	H.v. Leder, Lederwaren u. Schuhen	2
16	H.v. Holz-, Flecht-, Korb- u. Korkwaren (oh. Möbel)	28	2 199	92 142	582 892	80 093	13,7
17	H.v. Papier, Pappe u. Waren daraus	29	2 982	143 368	808 809	284 270	35,1
18	H.v. Druckerzgn. Vervielf. v. Ton-, Bild-, Datenträgern	31	2 234	84 175	387 433	50 216	13,0
20	H.v. chemischen Erzeugnissen	27	5 082	307 430	1 530 781	1 082 469	70,7
21	H.v. pharmazeutischen Erzeugnissen	4	790	53 874	.	.	.
22	H.v. Gummi- u. Kunststoffwaren	100	11 402	533 444	1 982 819	812 650	41,0
23	H.v. Glas-, -waren, Keramik, Verarb. v. Steinen u. Erden	76	5 155	227 455	992 843	261 072	26,3
24	Metallerzeugung u. -bearbeitung	30	5 821	319 254	1 587 168	760 164	47,9
25	H.v. Metallerzeugnissen	181	15 522	789 610	2 625 582	875 997	33,4
26	H.v. DV-Geräten, elektron. u. optischen Erzeugnissen	64	19 509	1 399 110	5 433 843	4 103 328	75,5
27	H.v. elektrischen Ausrüstungen	71	25 324	1 745 176	7 233 348	3 792 261	52,4
28	Maschinenbau	109	31 855	2 152 701	10 323 531	7 033 596	68,1
29	H.v. Kraftwagen u. Kraftwagenteilen	19	7 054	425 622	2 047 579	1 134 783	55,4
30	Sonstiger Fahrzeugbau	4	5 501	.	830 279	.	.
31	H.v. Möbeln	19	4 346	183 814	961 250	269 995	28,1
32	H.v. sonstigen Waren	69	8 832	421 312	1 925 078	993 186	51,6
33	Rep. u. Inst. v. Maschinen u. Ausrüstungen	43	8 134	580 797	950 560	193 927	20,4
	Insgesamt	1 082	182 176	10 653 806	44 052 696	23 177 756	52,6

Betriebe, Beschäftigte, Entgelte sowie Umsatz des Verarbeitenden Gewerbes, Bergbaus und der Gewinnung von Steinen und Erden in Bayern nach Wirtschaftsabteilungen und Verwaltungsbezirken

Berichtszeitraum: Jahr 2024

WZ 2008	Wirtschaftszweig	Betriebe	Be- schäftigte am 30.9.	Entgelte	Umsatz		
					insgesamt	darunter Auslandsumsatz	
		Anzahl	1 000 €		%		
661 Kreisfreie Stadt Aschaffenburg							
B	Bergbau u. Gewinnung v. Steinen u. Erden	1
08	Gewinnung v. Steinen u. Erden, sonstiger Bergbau	1
C	Verarbeitendes Gewerbe	46
10	H.v. Nahrungs- u. Futtermitteln	3	207	5 626	.	–	–
13	H.v. Textilien	1
14	H.v. Bekleidung	2
16	H.v. Holz-, Flecht-, Korb- u. Korkwaren (oh. Möbel)	1
17	H.v. Papier, Pappe u. Waren daraus	1
18	H.v. Druckerzgn. Vervielf. v. Ton-, Bild-, Datenträgern	1
21	H.v. pharmazeutischen Erzeugnissen	1
23	H.v. Glas-, -waren, Keramik, Verarb. v. Steinen u. Erden	4	161	7 226	53 014	.	.
24	Metallerzeugung u. -bearbeitung	2
25	H.v. Metallerzeugnissen	6	387	20 113	85 949	.	.
26	H.v. DV-Geräten, elektron. u. optischen Erzeugnissen	6	261	14 545	33 931	3 930	11,6
28	Maschinenbau	9	4 938	344 229	3 261 564	.	.
29	H.v. Kraftwagen u. Kraftwagenteilen	2
31	H.v. Möbeln	1
32	H.v. sonstigen Waren	4	421	13 869	53 036	.	.
33	Rep. u. Inst. v. Maschinen u. Ausrüstungen	2
	Insgesamt	47	8 174	523 038	4 071 002	2 376 580	58,4

Betriebe, Beschäftigte, Entgelte sowie Umsatz des Verarbeitenden Gewerbes, Bergbaus und der Gewinnung von Steinen und Erden in Bayern nach Wirtschaftsabteilungen und Verwaltungsbezirken

Berichtszeitraum: Jahr 2024

WZ 2008	Wirtschaftszweig	Betriebe	Be- schäftigte am 30.9.	Entgelte	Umsatz		
					insgesamt	darunter Auslandsumsatz	
		Anzahl	1 000 €		%		
662 Kreisfreie Stadt Schweinfurt							
B	Bergbau u. Gewinnung v. Steinen u. Erden	1
08	Gewinnung v. Steinen u. Erden, sonstiger Bergbau	1
C	Verarbeitendes Gewerbe	38
10	H.v. Nahrungs- u. Futtermitteln	3	130	4 488	.	–	–
11	Getränkeherstellung	2
17	H.v. Papier, Pappe u. Waren daraus	1
18	H.v. Druckerzgn. Vervielf. v. Ton-, Bild-, Datenträgern	1
20	H.v. chemischen Erzeugnissen	2
22	H.v. Gummi- u. Kunststoffwaren	4	324	14 685	76 030	31 673	41,7
23	H.v. Glas-, -waren, Keramik, Verarb. v. Steinen u. Erden	1
25	H.v. Metallerzeugnissen	3
26	H.v. DV-Geräten, elektron. u. optischen Erzeugnissen	1
27	H.v. elektrischen Ausrüstungen	2
28	Maschinenbau	8	10 520	786 028	2 577 618	1 675 372	65,0
29	H.v. Kraftwagen u. Kraftwagenteilen	3
32	H.v. sonstigen Waren	3
33	Rep. u. Inst. v. Maschinen u. Ausrüstungen	4	248	12 488	27 251	–	–
	Insgesamt	39	22 521	1 585 904	5 627 654	2 918 439	51,9

Betriebe, Beschäftigte, Entgelte sowie Umsatz des Verarbeitenden Gewerbes, Bergbaus und der Gewinnung von Steinen und Erden in Bayern nach Wirtschaftsabteilungen und Verwaltungsbezirken

Berichtszeitraum: Jahr 2024

WZ 2008	Wirtschaftszweig	Betriebe	Be- schäftigte am 30.9.	Entgelte	Umsatz		
					insgesamt	darunter Auslandsumsatz	
						1 000 €	%
663 Kreisfreie Stadt Würzburg							
C	Verarbeitendes Gewerbe	42	6 341	337 151	1 876 411	693 601	37,0
10	H.v. Nahrungs- u. Futtermitteln	7	1 224	36 371	346 466	.	.
11	Getränkeherstellung	2
16	H.v. Holz-, Flecht-, Korb- u. Korkwaren (oh. Möbel)	2
18	H.v. Druckerzgn. Vervielf. v. Ton-, Bild-, Datenträgern	3	439	16 174	55 988	.	.
20	H.v. chemischen Erzeugnissen	3	452	26 290	.	.	.
22	H.v. Gummi- u. Kunststoffwaren	2
23	H.v. Glas-, -waren, Keramik, Verarb. v. Steinen u. Erden	4	.	.	15 127	.	.
24	Metallerzeugung u. -bearbeitung	1
25	H.v. Metallerzeugnissen	2
26	H.v. DV-Geräten, elektron. u. optischen Erzeugnissen	1
27	H.v. elektrischen Ausrüstungen	1
28	Maschinenbau	6	1 458	102 601	519 242	363 973	70,1
29	H.v. Kraftwagen u. Kraftwagenteilen	1
31	H.v. Möbeln	1
32	H.v. sonstigen Waren	4	130	3 786	9 532	.	.
33	Rep. u. Inst. v. Maschinen u. Ausrüstungen	2
	Insgesamt	42	6 341	337 151	1 876 411	693 601	37,0

Betriebe, Beschäftigte, Entgelte sowie Umsatz des Verarbeitenden Gewerbes, Bergbaus und der Gewinnung von Steinen und Erden in Bayern nach Wirtschaftsabteilungen und Verwaltungsbezirken

Berichtszeitraum: Jahr 2024

WZ 2008	Wirtschaftszweig	Betriebe	Be- schäftigte am 30.9.	Entgelte	Umsatz		
					insgesamt	darunter Auslandsumsatz	
		Anzahl	1 000 €		%		
671 Landkreis Aschaffenburg							
B	Bergbau u. Gewinnung v. Steinen u. Erden	2
08	Gewinnung v. Steinen u. Erden, sonstiger Bergbau	2
C	Verarbeitendes Gewerbe	134
10	H.v. Nahrungs- u. Futtermitteln	10	954	27 859	223 317	.	.
11	Getränkeherstellung	2
13	H.v. Textilien	5	329	12 724	30 184	7 019	23,3
14	H.v. Bekleidung	5	294	11 306	76 320	17 647	23,1
15	H.v. Leder, Lederwaren u. Schuhen	1
16	H.v. Holz-, Flecht-, Korb- u. Korkwaren (oh. Möbel)	3	96	3 063	13 848	.	.
17	H.v. Papier, Pappe u. Waren daraus	2
18	H.v. Druckerzgn. Vervielf. v. Ton-, Bild-, Datenträgern	2
20	H.v. chemischen Erzeugnissen	6	369	20 609	80 331	34 299	42,7
22	H.v. Gummi- u. Kunststoffwaren	6	691	30 248	131 725	46 873	35,6
23	H.v. Glas-, -waren, Keramik, Verarb. v. Steinen u. Erden	10	1 463	93 288	386 116	.	.
24	Metallerzeugung u. -bearbeitung	3	296	17 555	177 624	.	.
25	H.v. Metallerzeugnissen	27	1 384	63 578	180 953	28 736	15,9
26	H.v. DV-Geräten, elektron. u. optischen Erzeugnissen	8	585	34 626	104 268	56 657	54,3
27	H.v. elektrischen Ausrüstungen	11	1 603	96 026	488 434	158 408	32,4
28	Maschinenbau	18	2 256	151 215	575 041	406 935	70,8
29	H.v. Kraftwagen u. Kraftwagenteilen	4	1 527	104 094	1 000 534	.	.
31	H.v. Möbeln	2
32	H.v. sonstigen Waren	3	472	27 609	135 109	.	.
33	Rep. u. Inst. v. Maschinen u. Ausrüstungen	6	493	26 002	94 422	.	.
	Insgesamt	136	13 670	758 970	3 890 426	1 588 209	40,8

Betriebe, Beschäftigte, Entgelte sowie Umsatz des Verarbeitenden Gewerbes, Bergbaus und der Gewinnung von Steinen und Erden in Bayern nach Wirtschaftsabteilungen und Verwaltungsbezirken

Berichtszeitraum: Jahr 2024

WZ 2008	Wirtschaftszweig	Betriebe	Be- schäftigte am 30.9.	Entgelte	Umsatz		
					insgesamt	darunter Auslandsumsatz	
		Anzahl		1 000 €	%		
672 Landkreis Bad Kissingen							
B	Bergbau u. Gewinnung v. Steinen u. Erden	1	
08	Gewinnung v. Steinen u. Erden, sonstiger Bergbau	1	
C	Verarbeitendes Gewerbe	51	
10	H.v. Nahrungs- u. Futtermitteln	5	879	17 695	51 419	.	
11	Getränkeherstellung	4	207	8 330	35 827	.	
16	H.v. Holz-, Flecht-, Korb- u. Korkwaren (oh. Möbel)	3	
17	H.v. Papier, Pappe u. Waren daraus	3	
20	H.v. chemischen Erzeugnissen	1	
22	H.v. Gummi- u. Kunststoffwaren	4	490	22 122	104 682	.	
23	H.v. Glas-, -waren, Keramik, Verarb. v. Steinen u. Erden	8	791	38 218	.	.	
25	H.v. Metallerzeugnissen	9	868	43 263	167 315	.	
26	H.v. DV-Geräten, elektron. u. optischen Erzeugnissen	1	
27	H.v. elektrischen Ausrüstungen	1	
28	Maschinenbau	5	
29	H.v. Kraftwagen u. Kraftwagenteilen	2	
31	H.v. Möbeln	2	
32	H.v. sonstigen Waren	3	109	3 179	9 576	.	
	Insgesamt	52	5 885	257 241	1 255 696	375 318	29,9

Betriebe, Beschäftigte, Entgelte sowie Umsatz des Verarbeitenden Gewerbes, Bergbaus und der Gewinnung von Steinen und Erden in Bayern nach Wirtschaftsabteilungen und Verwaltungsbezirken

Berichtszeitraum: Jahr 2024

WZ 2008	Wirtschaftszweig	Betriebe	Be- schäftigte am 30.9.	Entgelte	Umsatz		
					insgesamt	darunter Auslandsumsatz	
		Anzahl	1 000 €		%		
673 Landkreis Rhön-Grabfeld							
B	Bergbau u. Gewinnung v. Steinen u. Erden	3	82	3 099	17 117	–	–
08	Gewinnung v. Steinen u. Erden, sonstiger Bergbau	3	82	3 099	17 117	–	–
C	Verarbeitendes Gewerbe	62	10 018	501 726	1 969 191	886 509	45,0
10	H.v. Nahrungs- u. Futtermitteln	6	445	10 852	31 780	–	–
11	Getränkeherstellung	3	157	6 821	63 035	.	.
13	H.v. Textilien	1
16	H.v. Holz-, Flecht-, Korb- u. Korkwaren (oh. Möbel)	4	236	8 867	36 486	1 667	4,6
17	H.v. Papier, Pappe u. Waren daraus	1
18	H.v. Druckerzgn. Vervielf. v. Ton-, Bild-, Datenträgern	1
22	H.v. Gummi- u. Kunststoffwaren	5	925	43 146	146 654	82 115	56,0
23	H.v. Glas-, -waren, Keramik, Verarb. v. Steinen u. Erden	5	307	12 894	47 639	14 530	30,5
25	H.v. Metallerzeugnissen	13	1 978	81 392	258 563	97 241	37,6
26	H.v. DV-Geräten, elektron. u. optischen Erzeugnissen	1
27	H.v. elektrischen Ausrüstungen	3
28	Maschinenbau	14	1 215	63 054	200 146	88 960	44,4
29	H.v. Kraftwagen u. Kraftwagenteilen	1
31	H.v. Möbeln	2
32	H.v. sonstigen Waren	2
	Insgesamt	65	10 100	504 825	1 986 307	886 509	44,6

Betriebe, Beschäftigte, Entgelte sowie Umsatz des Verarbeitenden Gewerbes, Bergbaus und der Gewinnung von Steinen und Erden in Bayern nach Wirtschaftsabteilungen und Verwaltungsbezirken

Berichtszeitraum: Jahr 2024

WZ 2008	Wirtschaftszweig	Betriebe	Be- schäftigte am 30.9.	Entgelte	Umsatz		
					insgesamt	darunter Auslandsumsatz	
		Anzahl	1 000 €		%		
674 Landkreis Haßberge							
B	Bergbau u. Gewinnung v. Steinen u. Erden	2
08	Gewinnung v. Steinen u. Erden, sonstiger Bergbau	2
C	Verarbeitendes Gewerbe	69
10	H.v. Nahrungs- u. Futtermitteln	13	1 346	30 338	88 770	.	.
11	Getränkeherstellung	4	719	34 068	.	.	.
13	H.v. Textilien	1
14	H.v. Bekleidung	1
15	H.v. Leder, Lederwaren u. Schuhen	2
16	H.v. Holz-, Flecht-, Korb- u. Korkwaren (oh. Möbel)	4	168	7 263	26 211	.	.
17	H.v. Papier, Pappe u. Waren daraus	1
22	H.v. Gummi- u. Kunststoffwaren	8	2 822	153 394	556 126	222 313	40,0
23	H.v. Glas-, -waren, Keramik, Verarb. v. Steinen u. Erden	8	990	46 237	181 486	.	.
24	Metallerzeugung u. -bearbeitung	1
25	H.v. Metallerzeugnissen	10	558	21 623	79 530	7 253	9,1
26	H.v. DV-Geräten, elektron. u. optischen Erzeugnissen	2
27	H.v. elektrischen Ausrüstungen	4	455	18 348	90 033	32 925	36,6
28	Maschinenbau	4	938	55 108	194 530	123 151	63,3
29	H.v. Kraftwagen u. Kraftwagenteilen	3
31	H.v. Möbeln	2
32	H.v. sonstigen Waren	1
	Insgesamt	71	11 201	504 694	2 382 905	802 405	33,7

Betriebe, Beschäftigte, Entgelte sowie Umsatz des Verarbeitenden Gewerbes, Bergbaus und der Gewinnung von Steinen und Erden in Bayern nach Wirtschaftsabteilungen und Verwaltungsbezirken

Berichtszeitraum: Jahr 2024

WZ 2008	Wirtschaftszweig	Betriebe	Be- schäftigte am 30.9.	Entgelte	Umsatz		
					insgesamt	darunter Auslandsumsatz	
		Anzahl	1 000 €		%		
675 Landkreis Kitzingen							
B	Bergbau u. Gewinnung v. Steinen u. Erden	5	33	1 447	6 746	–	–
08	Gewinnung v. Steinen u. Erden, sonstiger Bergbau	5	33	1 447	6 746	–	–
C	Verarbeitendes Gewerbe	72	8 933	449 474	1 904 900	696 035	36,5
10	H.v. Nahrungs- u. Futtermitteln	10	1 113	41 449	260 993	.	.
11	Getränkeherstellung	5	357	10 330	52 923	.	.
13	H.v. Textilien	1
16	H.v. Holz-, Flecht-, Korb- u. Korkwaren (oh. Möbel)	4	142	4 737	21 899	3 092	14,1
17	H.v. Papier, Pappe u. Waren daraus	1
18	H.v. Druckerzgn. Vervielf. v. Ton-, Bild-, Datenträgern	4	86	3 019	14 375	.	.
20	H.v. chemischen Erzeugnissen	3	198	13 196	106 888	.	.
22	H.v. Gummi- u. Kunststoffwaren	3	264	9 787	40 775	.	.
23	H.v. Glas-, -waren, Keramik, Verarb. v. Steinen u. Erden	12	2 046	126 216	467 092	.	.
24	Metallerzeugung u. -bearbeitung	3	711	32 894	195 678	.	.
25	H.v. Metallerzeugnissen	5	321	13 609	75 050	.	.
26	H.v. DV-Geräten, elektron. u. optischen Erzeugnissen	2
27	H.v. elektrischen Ausrüstungen	2
28	Maschinenbau	8	1 829	98 047	388 203	285 355	73,5
31	H.v. Möbeln	6
32	H.v. sonstigen Waren	1
33	Rep. u. Inst. v. Maschinen u. Ausrüstungen	2
	Insgesamt	77	8 966	450 922	1 911 645	696 035	36,4

Betriebe, Beschäftigte, Entgelte sowie Umsatz des Verarbeitenden Gewerbes, Bergbaus und der Gewinnung von Steinen und Erden in Bayern nach Wirtschaftsabteilungen und Verwaltungsbezirken

Berichtszeitraum: Jahr 2024

WZ 2008	Wirtschaftszweig	Betriebe	Be- schäftigte am 30.9.	Entgelte	Umsatz		
					insgesamt	darunter Auslandsumsatz	
		Anzahl	1 000 €		%		
676 Landkreis Miltenberg							
B	Bergbau u. Gewinnung v. Steinen u. Erden	1
08	Gewinnung v. Steinen u. Erden, sonstiger Bergbau	1
C	Verarbeitendes Gewerbe	118
10	H.v. Nahrungs- u. Futtermitteln	16	1 673	59 330	431 774	.	.
11	Getränkeherstellung	3	201	6 638	18 754	.	.
14	H.v. Bekleidung	7	680	23 313	253 083	101 917	40,3
16	H.v. Holz-, Flecht-, Korb- u. Korkwaren (oh. Möbel)	5	289	15 649	76 071	.	.
17	H.v. Papier, Pappe u. Waren daraus	2
18	H.v. Druckerzgn. Vervielf. v. Ton-, Bild-, Datenträgern	3	153	5 006	38 019	.	.
20	H.v. chemischen Erzeugnissen	9	1 783	95 327	414 266	252 993	61,1
22	H.v. Gummi- u. Kunststoffwaren	6	301	14 497	46 439	4 501	9,7
23	H.v. Glas-, -waren, Keramik, Verarb. v. Steinen u. Erden	6	847	38 509	167 001	.	.
24	Metallerzeugung u. -bearbeitung	3	278	18 612	.	.	.
25	H.v. Metallerzeugnissen	17	888	39 722	167 227	.	.
26	H.v. DV-Geräten, elektron. u. optischen Erzeugnissen	4
27	H.v. elektrischen Ausrüstungen	3	405	17 400	70 329	15 634	22,2
28	Maschinenbau	19	1 554	78 375	278 200	140 220	50,4
29	H.v. Kraftwagen u. Kraftwagenteilen	1
31	H.v. Möbeln	6	624	24 499	108 455	.	.
32	H.v. sonstigen Waren	2
33	Rep. u. Inst. v. Maschinen u. Ausrüstungen	6	585	26 274	120 048	.	.
	Insgesamt	119	15 743	784 039	3 609 741	1 789 242	49,6

Betriebe, Beschäftigte, Entgelte sowie Umsatz des Verarbeitenden Gewerbes, Bergbaus und der Gewinnung von Steinen und Erden in Bayern nach Wirtschaftsabteilungen und Verwaltungsbezirken

Berichtszeitraum: Jahr 2024

WZ 2008	Wirtschaftszweig	Betriebe	Be- schäftigte am 30.9.	Entgelte	Umsatz		
					insgesamt	darunter Auslandsumsatz	
		Anzahl	1 000 €		%		
677 Landkreis Main-Spessart							
B	Bergbau u. Gewinnung v. Steinen u. Erden	2
08	Gewinnung v. Steinen u. Erden, sonstiger Bergbau	2
C	Verarbeitendes Gewerbe	111
10	H.v. Nahrungs- u. Futtermitteln	9	674	12 684	64 526	.	.
13	H.v. Textilien	1
16	H.v. Holz-, Flecht-, Korb- u. Korkwaren (oh. Möbel)	6	282	11 613	41 404	.	.
17	H.v. Papier, Pappe u. Waren daraus	1
18	H.v. Druckerzgn. Vervielf. v. Ton-, Bild-, Datenträgern	3	294	11 323	43 288	.	.
20	H.v. chemischen Erzeugnissen	1
22	H.v. Gummi- u. Kunststoffwaren	10	660	32 422	102 500	30 182	29,4
23	H.v. Glas-, -waren, Keramik, Verarb. v. Steinen u. Erden	10	953	51 854	309 495	.	.
24	Metallerzeugung u. -bearbeitung	3	756	44 651	159 038	65 062	40,9
25	H.v. Metallerzeugnissen	26	3 667	186 827	618 313	132 812	21,5
26	H.v. DV-Geräten, elektron. u. optischen Erzeugnissen	3	398	19 131	.	.	.
27	H.v. elektrischen Ausrüstungen	6	3 270	218 948	550 213	402 189	73,1
28	Maschinenbau	20	6 180	438 349	995 437	600 782	60,4
29	H.v. Kraftwagen u. Kraftwagenteilen	6	1 298	92 601	346 174	.	.
31	H.v. Möbeln	1
32	H.v. sonstigen Waren	2
33	Rep. u. Inst. v. Maschinen u. Ausrüstungen	3	.	.	.	-	-
	Insgesamt	113	19 122	1 152 897	3 432 018	1 455 350	42,4

Betriebe, Beschäftigte, Entgelte sowie Umsatz des Verarbeitenden Gewerbes, Bergbaus und der Gewinnung von Steinen und Erden in Bayern nach Wirtschaftsabteilungen und Verwaltungsbezirken

Berichtszeitraum: Jahr 2024

WZ 2008	Wirtschaftszweig	Betriebe	Be- schäftigte am 30.9.	Entgelte	Umsatz		
					insgesamt	darunter Auslandsumsatz	
		Anzahl	1 000 €		%		
678 Landkreis Schweinfurt							
B	Bergbau u. Gewinnung v. Steinen u. Erden	2
08	Gewinnung v. Steinen u. Erden, sonstiger Bergbau	2
C	Verarbeitendes Gewerbe	52
10	H.v. Nahrungs- u. Futtermitteln	12	1 182	49 087	390 522	111 509	28,6
11	Getränkeherstellung	1
16	H.v. Holz-, Flecht-, Korb- u. Korkwaren (oh. Möbel)	5	242	9 483	45 500	6 713	14,8
22	H.v. Gummi- u. Kunststoffwaren	1
23	H.v. Glas-, -waren, Keramik, Verarb. v. Steinen u. Erden	7	345	15 558	72 073	.	.
25	H.v. Metallerzeugnissen	14	623	24 974	64 003	6 695	10,5
26	H.v. DV-Geräten, elektron. u. optischen Erzeugnissen	4	317	14 090	89 093	.	.
27	H.v. elektrischen Ausrüstungen	2
28	Maschinenbau	2
29	H.v. Kraftwagen u. Kraftwagenteilen	2
32	H.v. sonstigen Waren	1
33	Rep. u. Inst. v. Maschinen u. Ausrüstungen	1
	Insgesamt	54	3 622	150 707	831 841	197 062	23,7

Betriebe, Beschäftigte, Entgelte sowie Umsatz des Verarbeitenden Gewerbes, Bergbaus und der Gewinnung von Steinen und Erden in Bayern nach Wirtschaftsabteilungen und Verwaltungsbezirken

Berichtszeitraum: Jahr 2024

WZ 2008	Wirtschaftszweig	Betriebe	Be- schäftigte am 30.9.	Entgelte	Umsatz		
					insgesamt	darunter Auslandsumsatz	
		Anzahl	1 000 €		%		
679 Landkreis Würzburg							
B	Bergbau u. Gewinnung v. Steinen u. Erden	6	178	5 397	33 645	.	.
08	Gewinnung v. Steinen u. Erden, sonstiger Bergbau	6	178	5 397	33 645	.	.
C	Verarbeitendes Gewerbe	79	7 721	372 669	1 998 722	.	.
10	H.v. Nahrungs- u. Futtermitteln	13	1 702	70 860	347 514	61 144	17,6
11	Getränkeherstellung	3	90	2 813	.	.	.
14	H.v. Bekleidung	1
16	H.v. Holz-, Flecht-, Korb- u. Korkwaren (oh. Möbel)	2
17	H.v. Papier, Pappe u. Waren daraus	2
18	H.v. Druckerzgn. Vervielf. v. Ton-, Bild-, Datenträgern	4	363	.	59 260	.	.
20	H.v. chemischen Erzeugnissen	3	613	33 802	539 452	.	.
22	H.v. Gummi- u. Kunststoffwaren	6	633	31 945	143 089	89 892	62,8
23	H.v. Glas-, -waren, Keramik, Verarb. v. Steinen u. Erden	7	179	6 512	45 205	540	1,2
24	Metallerzeugung u. -bearbeitung	2
25	H.v. Metallerzeugnissen	6	283	12 954	45 281	.	.
26	H.v. DV-Geräten, elektron. u. optischen Erzeugnissen	4	380	27 523	82 833	.	.
27	H.v. elektrischen Ausrüstungen	2
28	Maschinenbau	11	1 561	83 545	267 203	135 913	50,9
29	H.v. Kraftwagen u. Kraftwagenteilen	1
30	Sonstiger Fahrzeugbau	3	481	21 323	.	.	.
31	H.v. Möbeln	3	101	4 485	11 280	.	.
32	H.v. sonstigen Waren	3	438	21 452	58 894	27 683	47,0
33	Rep. u. Inst. v. Maschinen u. Ausrüstungen	3	78	1 984	7 447	.	.
	Insgesamt	85	7 899	378 067	2 032 367	631 026	31,0

Betriebe, Beschäftigte, Entgelte sowie Umsatz des Verarbeitenden Gewerbes, Bergbaus und der Gewinnung von Steinen und Erden in Bayern nach Wirtschaftsabteilungen und Verwaltungsbezirken

Berichtszeitraum: Jahr 2024

WZ 2008	Wirtschaftszweig	Betriebe	Be- schäftigte am 30.9.	Entgelte	Umsatz		
					insgesamt	darunter Auslandsumsatz	
		Anzahl	1 000 €		%		
Regierungsbezirk Unterfranken							
B	Bergbau u. Gewinnung v. Steinen u. Erden	26	507	21 477	102 640	.	.
08	Gewinnung v. Steinen u. Erden, sonstiger Bergbau	26	507	21 477	102 640	.	.
C	Verarbeitendes Gewerbe	874	132 737	7 366 977	32 805 373	.	.
10	H.v. Nahrungs- u. Futtermitteln	107	11 529	366 638	2 322 562	498 675	21,5
11	Getränkeherstellung	29	2 068	85 061	737 629	10 949	1,5
13	H.v. Textilien	10	.	19 725	59 850	9 964	16,6
14	H.v. Bekleidung	16	1 190	43 208	388 013	128 762	33,2
15	H.v. Leder, Lederwaren u. Schuhen	3	1 132	22 066	78 283	.	.
16	H.v. Holz-, Flecht-, Korb- u. Korkwaren (oh. Möbel)	39	2 952	132 589	706 099	69 746	9,9
17	H.v. Papier, Pappe u. Waren daraus	15	2 498	128 472	1 274 769	333 414	26,2
18	H.v. Druckerzgn. Vervielf. v. Ton-, Bild-, Datenträgern	22	1 539	54 818	225 055	14 520	6,5
20	H.v. chemischen Erzeugnissen	28	3 649	202 190	1 395 504	523 860	37,5
21	H.v. pharmazeutischen Erzeugnissen	1
22	H.v. Gummi- u. Kunststoffwaren	55	7 528	380 686	1 444 480	647 288	44,8
23	H.v. Glas-, -waren, Keramik, Verarb. v. Steinen u. Erden	82	8 168	439 598	1 861 710	474 062	25,5
24	Metallerzeugung u. -bearbeitung	18	2 675	.	864 562	420 365	48,6
25	H.v. Metallerzeugnissen	138	11 274	522 370	1 790 389	435 000	24,3
26	H.v. DV-Geräten, elektron. u. optischen Erzeugnissen	37	4 890	254 711	941 699	511 174	54,3
27	H.v. elektrischen Ausrüstungen	37	10 455	613 190	2 775 757	1 244 900	44,8
28	Maschinenbau	124	32 987	2 229 816	9 382 377	6 058 002	64,6
29	H.v. Kraftwagen u. Kraftwagenteilen	26	16 724	1 152 184	4 444 018	1 759 340	39,6
30	Sonstiger Fahrzeugbau	3	481	21 323	.	.	.
31	H.v. Möbeln	26	2 434	112 015	389 336	128 265	32,9
32	H.v. sonstigen Waren	29	5 722	325 042	1 199 147	993 199	82,8
33	Rep. u. Inst. v. Maschinen u. Ausrüstungen	29	2 233	110 216	387 892	47 427	12,2
	Insgesamt	900	133 244	7 388 454	32 908 013	14 409 776	43,8

Betriebe, Beschäftigte, Entgelte sowie Umsatz des Verarbeitenden Gewerbes, Bergbaus und der Gewinnung von Steinen und Erden in Bayern nach Wirtschaftsabteilungen und Verwaltungsbezirken

Berichtszeitraum: Jahr 2024

WZ 2008	Wirtschaftszweig	Betriebe	Be- schäftigte am 30.9.	Entgelte	Umsatz		
					insgesamt	darunter Auslandsumsatz	
		Anzahl	1 000 €		%		
761 Kreisfreie Stadt Augsburg							
C	Verarbeitendes Gewerbe	97	24 675	1 705 119	6 473 504	3 556 489	54,9
10	H.v. Nahrungs- u. Futtermitteln	9	1 807	42 507	144 315	.	.
11	Getränkeherstellung	2
13	H.v. Textilien	3	285	15 203	56 899	.	.
17	H.v. Papier, Pappe u. Waren daraus	3
18	H.v. Druckerzgn. Vervielf. v. Ton-, Bild-, Datenträgern	8	379	14 113	53 297	4 046	7,6
20	H.v. chemischen Erzeugnissen	2
22	H.v. Gummi- u. Kunststoffwaren	3	315	16 916	73 987	.	.
23	H.v. Glas, -waren, Keramik, Verarb. v. Steinen u. Erden	4	520	.	109 960	.	.
24	Metallerzeugung u. -bearbeitung	1
25	H.v. Metallerzeugnissen	15	718	28 464	90 485	5 988	6,6
26	H.v. DV-Geräten, elektron. u. optischen Erzeugnissen	4	1 568	68 827	365 939	118 811	32,5
27	H.v. elektrischen Ausrüstungen	8	1 394	114 564	409 766	145 898	35,6
28	Maschinenbau	15	8 994	761 676	2 817 846	2 199 362	78,1
29	H.v. Kraftwagen u. Kraftwagenteilen	2
30	Sonstiger Fahrzeugbau	3	5 280	400 964	1 575 396	.	.
31	H.v. Möbeln	1
32	H.v. sonstigen Waren	6	350	12 333	26 727	.	.
33	Rep. u. Inst. v. Maschinen u. Ausrüstungen	8	920	55 438	84 389	23 759	28,2
	Insgesamt	97	24 675	1 705 119	6 473 504	3 556 489	54,9

Betriebe, Beschäftigte, Entgelte sowie Umsatz des Verarbeitenden Gewerbes, Bergbaus und der Gewinnung von Steinen und Erden in Bayern nach Wirtschaftsabteilungen und Verwaltungsbezirken

Berichtszeitraum: Jahr 2024

WZ 2008	Wirtschaftszweig	Betriebe	Be- schäftigte am 30.9.	Entgelte	Umsatz	
					insgesamt	darunter Auslandsumsatz
		Anzahl		1 000 €	%	

762 Kreisfreie Stadt Kaufbeuren

C	Verarbeitendes Gewerbe	30	2 974	142 616	454 847	178 288	39,2
11	Getränkeherstellung	1
16	H.v. Holz-, Flecht-, Korb- u. Korkwaren (oh. Möbel)	1
17	H.v. Papier, Pappe u. Waren daraus	1
22	H.v. Gummi- u. Kunststoffwaren	5	461	16 961	76 439	32 199	42,1
24	Metallerzeugung u. -bearbeitung	1
25	H.v. Metallerzeugnissen	11	602	23 372	79 919	16 566	20,7
26	H.v. DV-Geräten, elektron. u. optischen Erzeugnissen	3	149	7 065	27 632	22 603	81,8
27	H.v. elektrischen Ausrüstungen	4	800	41 065	202 994	104 547	51,5
28	Maschinenbau	1
32	H.v. sonstigen Waren	1
33	Rep. u. Inst. v. Maschinen u. Ausrüstungen	1
	Insgesamt	30	2 974	142 616	454 847	178 288	39,2

Betriebe, Beschäftigte, Entgelte sowie Umsatz des Verarbeitenden Gewerbes, Bergbaus und der Gewinnung von Steinen und Erden in Bayern nach Wirtschaftsabteilungen und Verwaltungsbezirken

Berichtszeitraum: Jahr 2024

WZ 2008	Wirtschaftszweig	Betriebe	Be- schäftigte am 30.9.	Entgelte	Umsatz		
					insgesamt	darunter Auslandsumsatz	
		Anzahl	1 000 €		%		
763 Kreisfreie Stadt Kempten (Allgäu)							
C	Verarbeitendes Gewerbe	39	5 451	301 242	1 364 759	547 850	40,1
10	H.v. Nahrungs- u. Futtermitteln	7	983	43 897	477 760	.	.
17	H.v. Papier, Pappe u. Waren daraus	1
18	H.v. Druckerzgn. Vervielf. v. Ton-, Bild-, Datenträgern	1
20	H.v. chemischen Erzeugnissen	1
21	H.v. pharmazeutischen Erzeugnissen	1
22	H.v. Gummi- u. Kunststoffwaren	3	.	15 444	96 209	.	.
23	H.v. Glas-, -waren, Keramik, Verarb. v. Steinen u. Erden	4	154	8 280	31 397	12 847	40,9
24	Metallerzeugung u. -bearbeitung	2
25	H.v. Metallerzeugnissen	4	325	13 810	37 261	.	.
26	H.v. DV-Geräten, elektron. u. optischen Erzeugnissen	3	272	17 327	59 009	33 901	57,4
28	Maschinenbau	7	1 885	120 059	349 052	246 732	70,7
29	H.v. Kraftwagen u. Kraftwagenteilen	1
32	H.v. sonstigen Waren	1
33	Rep. u. Inst. v. Maschinen u. Ausrüstungen	3	122	6 134	.	-	-
	Insgesamt	39	5 451	301 242	1 364 759	547 850	40,1

Betriebe, Beschäftigte, Entgelte sowie Umsatz des Verarbeitenden Gewerbes, Bergbaus und der Gewinnung von Steinen und Erden in Bayern nach Wirtschaftsabteilungen und Verwaltungsbezirken

Berichtszeitraum: Jahr 2024

WZ 2008	Wirtschaftszweig	Betriebe	Be- schäftigte am 30.9.	Entgelte	Umsatz		
					insgesamt	darunter Auslandsumsatz	
		Anzahl	1 000 €		%		
764 Kreisfreie Stadt Memmingen							
B	Bergbau u. Gewinnung v. Steinen u. Erden	1
08	Gewinnung v. Steinen u. Erden, sonstiger Bergbau	1
C	Verarbeitendes Gewerbe	44
10	H.v. Nahrungs- u. Futtermitteln	9	862	25 622	.	.	.
17	H.v. Papier, Pappe u. Waren daraus	2
18	H.v. Druckerzgn. Vervielf. v. Ton-, Bild-, Datenträgern	1
20	H.v. chemischen Erzeugnissen	4	321	16 465	94 643	20 538	21,7
22	H.v. Gummi- u. Kunststoffwaren	2
23	H.v. Glas, -waren, Keramik, Verarb. v. Steinen u. Erden	2
25	H.v. Metallserzeugnissen	7	1 289	67 584	253 903	.	.
26	H.v. DV-Geräten, elektron. u. optischen Erzeugnissen	3
27	H.v. elektrischen Ausrüstungen	4	965	50 751	205 698	92 260	44,9
28	Maschinenbau	7
29	H.v. Kraftwagen u. Kraftwagenteilen	1
31	H.v. Möbeln	1
33	Rep. u. Inst. v. Maschinen u. Ausrüstungen	1
	Insgesamt	45	8 994	457 884	1 930 483	674 810	35,0

Betriebe, Beschäftigte, Entgelte sowie Umsatz des Verarbeitenden Gewerbes, Bergbaus und der Gewinnung von Steinen und Erden in Bayern nach Wirtschaftsabteilungen und Verwaltungsbezirken

Berichtszeitraum: Jahr 2024

WZ 2008	Wirtschaftszweig	Betriebe	Be- schäftigte am 30.9.	Entgelte	Umsatz		
					insgesamt	darunter Auslandsumsatz	
		Anzahl	1 000 €		%		
771 Landkreis Aichach-Friedberg							
C	Verarbeitendes Gewerbe	73	9 463	415 703	1 847 254	433 594	23,5
10	H.v. Nahrungs- u. Futtermitteln	16	2 577	82 747	462 033	22 529	4,9
11	Getränkeherstellung	2
13	H.v. Textilien	1
14	H.v. Bekleidung	1
16	H.v. Holz-, Flecht-, Korb- u. Korkwaren (oh. Möbel)	5	649	31 598	215 740	.	.
17	H.v. Papier, Pappe u. Waren daraus	1
22	H.v. Gummi- u. Kunststoffwaren	5	325
23	H.v. Glas-, -waren, Keramik, Verarb. v. Steinen u. Erden	6	130	6 180	37 859	.	.
24	Metallerzeugung u. -bearbeitung	1
25	H.v. Metallerzeugnissen	13	1 498	75 896	321 005	119 259	37,2
26	H.v. DV-Geräten, elektron. u. optischen Erzeugnissen	2
28	Maschinenbau	12	2 110	113 939	429 919	199 037	46,3
29	H.v. Kraftwagen u. Kraftwagenteilen	2
31	H.v. Möbeln	3	216	7 589	.	–	–
32	H.v. sonstigen Waren	3	187	6 393	13 708	–	–
	Insgesamt	73	9 463	415 703	1 847 254	433 594	23,5

Betriebe, Beschäftigte, Entgelte sowie Umsatz des Verarbeitenden Gewerbes, Bergbaus und der Gewinnung von Steinen und Erden in Bayern nach Wirtschaftsabteilungen und Verwaltungsbezirken

Berichtszeitraum: Jahr 2024

WZ 2008	Wirtschaftszweig	Betriebe	Be- schäftigte am 30.9.	Entgelte	Umsatz		
					insgesamt	darunter Auslandsumsatz	
		Anzahl	1 000 €		%		
772 Landkreis Augsburg							
B	Bergbau u. Gewinnung v. Steinen u. Erden	2
06	Gewinnung v. Erdöl u. Erdgas	1
08	Gewinnung v. Steinen u. Erden, sonstiger Bergbau	1
C	Verarbeitendes Gewerbe	201
10	H.v. Nahrungs- u. Futtermitteln	31	2 008	71 882	1 205 790	251 150	20,8
11	Getränkeherstellung	7	978	51 896	295 640	40 759	13,8
13	H.v. Textilien	3	396
14	H.v. Bekleidung	2
16	H.v. Holz-, Flecht-, Korb- u. Korkwaren (oh. Möbel)	8	349	12 614	52 344	8 287	15,8
17	H.v. Papier, Pappe u. Waren daraus	2
18	H.v. Druckerzgn. Vervielf. v. Ton-, Bild-, Datenträgern	6	270	11 071	48 722	13 780	28,3
20	H.v. chemischen Erzeugnissen	17	2 432	146 526	827 869	479 240	57,9
21	H.v. pharmazeutischen Erzeugnissen	1
22	H.v. Gummi- u. Kunststoffwaren	21	1 769	76 764	331 824	132 233	39,9
23	H.v. Glas-, -waren, Keramik, Verarb. v. Steinen u. Erden	17	1 503	102 378	363 514	208 833	57,4
24	Metallerzeugung u. -bearbeitung	4	1 233
25	H.v. Metallerzeugnissen	35	3 377	166 618	693 331	261 420	37,7
26	H.v. DV-Geräten, elektron. u. optischen Erzeugnissen	3	252	11 212	41 540	.	.
27	H.v. elektrischen Ausrüstungen	5	201	9 579	35 272	12 274	34,8
28	Maschinenbau	17	1 919	110 423	387 667	225 979	58,3
29	H.v. Kraftwagen u. Kraftwagenteilen	5	1 342	69 852	373 643	142 219	38,1
31	H.v. Möbeln	4	500	21 394	105 620	20 279	19,2
32	H.v. sonstigen Waren	4	278	12 309	49 280	10 179	20,7
33	Rep. u. Inst. v. Maschinen u. Ausrüstungen	9	465	25 124	64 493	.	.
	Insgesamt	203	19 770	1 028 158	5 743 213	2 058 087	35,8

Betriebe, Beschäftigte, Entgelte sowie Umsatz des Verarbeitenden Gewerbes, Bergbaus und der Gewinnung von Steinen und Erden in Bayern nach Wirtschaftsabteilungen und Verwaltungsbezirken

Berichtszeitraum: Jahr 2024

WZ 2008	Wirtschaftszweig	Betriebe	Be- schäftigte am 30.9.	Entgelte	Umsatz		
					insgesamt	darunter Auslandsumsatz	
		Anzahl	1 000 €		%		
773 Landkreis Dillingen a.d.Donau							
B	Bergbau u. Gewinnung v. Steinen u. Erden	7	171	7 820	39 278	.	.
08	Gewinnung v. Steinen u. Erden, sonstiger Bergbau	7	171	7 820	39 278	.	.
C	Verarbeitendes Gewerbe	80	10 898	558 719	3 699 659	.	.
10	H.v. Nahrungs- u. Futtermitteln	14	1 504	63 637	.	.	.
11	Getränkeherstellung	2
13	H.v. Textilien	1
15	H.v. Leder, Lederwaren u. Schuhen	1
16	H.v. Holz-, Flecht-, Korb- u. Korkwaren (oh. Möbel)	2
18	H.v. Druckerzgn. Vervielf. v. Ton-, Bild-, Datenträgern	1
20	H.v. chemischen Erzeugnissen	1
22	H.v. Gummi- u. Kunststoffwaren	7	608	25 509	108 792	38 065	35,0
23	H.v. Glas-, -waren, Keramik, Verarb. v. Steinen u. Erden	12	637	32 771	162 023	28 804	17,8
24	Metallerzeugung u. -bearbeitung	2
25	H.v. Metallerzeugnissen	18	1 662	81 253	235 547	49 077	20,8
27	H.v. elektrischen Ausrüstungen	2
28	Maschinenbau	11	2 072	121 446	814 855	329 422	40,4
29	H.v. Kraftwagen u. Kraftwagenteilen	4	205	8 984	71 853	40 481	56,3
31	H.v. Möbeln	1
33	Rep. u. Inst. v. Maschinen u. Ausrüstungen	1
	Insgesamt	87	11 069	566 539	3 738 937	1 542 731	41,3

Betriebe, Beschäftigte, Entgelte sowie Umsatz des Verarbeitenden Gewerbes, Bergbaus und der Gewinnung von Steinen und Erden in Bayern nach Wirtschaftsabteilungen und Verwaltungsbezirken

Berichtszeitraum: Jahr 2024

WZ 2008	Wirtschaftszweig	Betriebe	Be- schäftigte am 30.9.	Entgelte	Umsatz		
					insgesamt	darunter Auslandsumsatz	
		Anzahl	1 000 €		%		
774 Landkreis Günzburg							
B	Bergbau u. Gewinnung v. Steinen u. Erden	2
08	Gewinnung v. Steinen u. Erden, sonstiger Bergbau	2
C	Verarbeitendes Gewerbe	117
10	H.v. Nahrungs- u. Futtermitteln	23	1 650	69 924	758 471	104 926	13,8
11	Getränkeherstellung	1
13	H.v. Textilien	4	976	46 105	217 289	149 662	68,9
15	H.v. Leder, Lederwaren u. Schuhen	1
16	H.v. Holz-, Flecht-, Korb- u. Korkwaren (oh. Möbel)	1
17	H.v. Papier, Pappe u. Waren daraus	1
20	H.v. chemischen Erzeugnissen	5	602	32 693	216 024	132 402	61,3
22	H.v. Gummi- u. Kunststoffwaren	13	1 747	80 693	345 793	99 690	28,8
23	H.v. Glas-, -waren, Keramik, Verarb. v. Steinen u. Erden	6	119	5 692	42 875	85	0,2
24	Metallerzeugung u. -bearbeitung	1
25	H.v. Metallerzeugnissen	29	4 265	204 624	620 837	103 245	16,6
26	H.v. DV-Geräten, elektron. u. optischen Erzeugnissen	1
27	H.v. elektrischen Ausrüstungen	5	295	11 714	32 389	3 648	11,3
28	Maschinenbau	15	2 227	118 181	510 202	262 497	51,4
29	H.v. Kraftwagen u. Kraftwagenteilen	7	2 486	128 391	771 648	492 380	63,8
31	H.v. Möbeln	2
32	H.v. sonstigen Waren	1
33	Rep. u. Inst. v. Maschinen u. Ausrüstungen	1
	Insgesamt	119	15 549	744 566	3 724 555	1 377 732	37,0

Betriebe, Beschäftigte, Entgelte sowie Umsatz des Verarbeitenden Gewerbes, Bergbaus und der Gewinnung von Steinen und Erden in Bayern nach Wirtschaftsabteilungen und Verwaltungsbezirken

Berichtszeitraum: Jahr 2024

WZ 2008	Wirtschaftszweig	Betriebe	Be- schäftigte am 30.9.	Entgelte	Umsatz		
					insgesamt	darunter Auslandsumsatz	
		Anzahl	1 000 €		%		
775 Landkreis Neu-Ulm							
C	Verarbeitendes Gewerbe	141	21 866	1 209 394	7 241 098	3 433 777	47,4
10	H.v. Nahrungs- u. Futtermitteln	28	3 067	112 027	998 500	242 320	24,3
13	H.v. Textilien	1
16	H.v. Holz-, Flecht-, Korb- u. Korkwaren (oh. Möbel)	7	334	15 006	76 726	7 666	10,0
17	H.v. Papier, Pappe u. Waren daraus	1
18	H.v. Druckerzgn. Vervielf. v. Ton-, Bild-, Datenträgern	3	94	3 486	16 820	.	.
20	H.v. chemischen Erzeugnissen	4	739	40 335	200 221	77 599	38,8
21	H.v. pharmazeutischen Erzeugnissen	1
22	H.v. Gummi- u. Kunststoffwaren	11	1 237	64 917	229 366	119 372	52,0
23	H.v. Glas-, -waren, Keramik, Verarb. v. Steinen u. Erden	8	363	17 724	78 404	2 328	3,0
24	Metallerzeugung u. -bearbeitung	5	2 747	155 863	.	.	.
25	H.v. Metallerzeugnissen	29	3 586	186 872	743 496	313 171	42,1
26	H.v. DV-Geräten, elektron. u. optischen Erzeugnissen	5	372	17 197	28 154	.	.
27	H.v. elektrischen Ausrüstungen	4	129	6 997	22 502	2 475	11,0
28	Maschinenbau	24	4 276	269 350	1 130 764	611 416	54,1
29	H.v. Kraftwagen u. Kraftwagenteilen	3
31	H.v. Möbeln	2
32	H.v. sonstigen Waren	3
33	Rep. u. Inst. v. Maschinen u. Ausrüstungen	2
	Insgesamt	141	21 866	1 209 394	7 241 098	3 433 777	47,4

Betriebe, Beschäftigte, Entgelte sowie Umsatz des Verarbeitenden Gewerbes, Bergbaus und der Gewinnung von Steinen und Erden in Bayern nach Wirtschaftsabteilungen und Verwaltungsbezirken

Berichtszeitraum: Jahr 2024

WZ 2008	Wirtschaftszweig	Betriebe	Be- schäftigte am 30.9.	Entgelte	Umsatz		
					insgesamt	darunter Auslandsumsatz	
		Anzahl	1 000 €		%		
776 Landkreis Lindau (Bodensee)							
C	Verarbeitendes Gewerbe	70	12 607	732 235	3 525 791	1 547 558	43,9
10	H.v. Nahrungs- u. Futtermitteln	15	2 814	122 948	1 388 733	.	.
11	Getränkeherstellung	2
13	H.v. Textilien	1
14	H.v. Bekleidung	2
16	H.v. Holz-, Flecht-, Korb- u. Korkwaren (oh. Möbel)	2
18	H.v. Druckerzgn. Vervielf. v. Ton-, Bild-, Datenträgern	3	237	9 154	26 769	6 343	23,7
20	H.v. chemischen Erzeugnissen	1
22	H.v. Gummi- u. Kunststoffwaren	10	1 426	74 915	205 163	99 687	48,6
23	H.v. Glas-, -waren, Keramik, Verarb. v. Steinen u. Erden	3	.	.	34 652	.	.
25	H.v. Metallerzeugnissen	7	629	27 497	80 311	29 528	36,8
26	H.v. DV-Geräten, elektron. u. optischen Erzeugnissen	4	645	32 947	153 012	33 800	22,1
27	H.v. elektrischen Ausrüstungen	5	747	50 560	144 698	.	.
28	Maschinenbau	9	1 738	112 898	390 471	221 200	56,6
29	H.v. Kraftwagen u. Kraftwagenteilen	4	747	36 348	126 097	.	.
30	Sonstiger Fahrzeugbau	1
32	H.v. sonstigen Waren	1
	Insgesamt	70	12 607	732 235	3 525 791	1 547 558	43,9

Betriebe, Beschäftigte, Entgelte sowie Umsatz des Verarbeitenden Gewerbes, Bergbaus und der Gewinnung von Steinen und Erden in Bayern nach Wirtschaftsabteilungen und Verwaltungsbezirken

Berichtszeitraum: Jahr 2024

WZ 2008	Wirtschaftszweig	Betriebe	Be- schäftigte am 30.9.	Entgelte	Umsatz		
					insgesamt	darunter Auslandsumsatz	
		Anzahl	1 000 €		%		
777 Landkreis Ostallgäu							
B	Bergbau u. Gewinnung v. Steinen u. Erden	1
08	Gewinnung v. Steinen u. Erden, sonstiger Bergbau	1
C	Verarbeitendes Gewerbe	107
10	H.v. Nahrungs- u. Futtermitteln	20	2 585	111 112	1 285 675	588 526	45,8
11	Getränkeherstellung	1
16	H.v. Holz-, Flecht-, Korb- u. Korkwaren (oh. Möbel)	9	1 048	45 713	282 598	12 160	4,3
17	H.v. Papier, Pappe u. Waren daraus	2
18	H.v. Druckerzgn. Vervielf. v. Ton-, Bild-, Datenträgern	1
22	H.v. Gummi- u. Kunststoffwaren	9	1 853	96 143	575 525	396 937	69,0
23	H.v. Glas-, -waren, Keramik, Verarb. v. Steinen u. Erden	6	184	8 122	40 340	.	.
24	Metallerzeugung u. -bearbeitung	1
25	H.v. Metallerzeugnissen	22	1 686	77 697	326 472	139 622	42,8
26	H.v. DV-Geräten, elektron. u. optischen Erzeugnissen	6	754	42 363	154 421	.	.
27	H.v. elektrischen Ausrüstungen	4	1 246	63 290	197 133	.	.
28	Maschinenbau	22	8 439	558 777	1 393 455	927 890	66,6
31	H.v. Möbeln	2
32	H.v. sonstigen Waren	1
33	Rep. u. Inst. v. Maschinen u. Ausrüstungen	1
	Insgesamt	108	18 716	1 056 899	4 557 113	2 406 703	52,8

Betriebe, Beschäftigte, Entgelte sowie Umsatz des Verarbeitenden Gewerbes, Bergbaus und der Gewinnung von Steinen und Erden in Bayern nach Wirtschaftsabteilungen und Verwaltungsbezirken

Berichtszeitraum: Jahr 2024

WZ 2008	Wirtschaftszweig	Betriebe	Be- schäftigte am 30.9.	Entgelte	Umsatz		
					insgesamt	darunter Auslandsumsatz	
		Anzahl	1 000 €		%		
778 Landkreis Unterallgäu							
B	Bergbau u. Gewinnung v. Steinen u. Erden	5	118	5 907	24 451	.	.
08	Gewinnung v. Steinen u. Erden, sonstiger Bergbau	5	118	5 907	24 451	.	.
C	Verarbeitendes Gewerbe	147	24 635	1 352 952	5 539 972	.	.
10	H.v. Nahrungs- u. Futtermitteln	29	2 727	103 601	1 195 460	302 867	25,3
14	H.v. Bekleidung	1
15	H.v. Leder, Lederwaren u. Schuhen	1
16	H.v. Holz-, Flecht-, Korb- u. Korkwaren (oh. Möbel)	11	526	19 328	62 905	7 687	12,2
17	H.v. Papier, Pappe u. Waren daraus	7	1 313	65 257	376 502	171 699	45,6
18	H.v. Druckerzgn. Vervielf. v. Ton-, Bild-, Datenträgern	2
20	H.v. chemischen Erzeugnissen	3	210	10 375	44 387	10 754	24,2
22	H.v. Gummi- u. Kunststoffwaren	12	1 286	63 619	429 189	209 978	48,9
23	H.v. Glas-, -waren, Keramik, Verarb. v. Steinen u. Erden	11	518	22 147	104 171	8 549	8,2
25	H.v. Metallerzeugnissen	22	1 807	77 704	254 838	81 967	32,2
26	H.v. DV-Geräten, elektron. u. optischen Erzeugnissen	3
27	H.v. elektrischen Ausrüstungen	6	418	18 295	49 927	10 176	20,4
28	Maschinenbau	24	12 518	821 569	2 641 429	1 756 483	66,5
29	H.v. Kraftwagen u. Kraftwagenteilen	5	609	27 951	124 660	63 094	50,6
30	Sonstiger Fahrzeugbau	2
31	H.v. Möbeln	3	372	13 925	89 219	.	.
32	H.v. sonstigen Waren	1
33	Rep. u. Inst. v. Maschinen u. Ausrüstungen	4	153	6 954	15 512	.	.
	Insgesamt	152	24 753	1 358 860	5 564 423	2 746 936	49,4

Betriebe, Beschäftigte, Entgelte sowie Umsatz des Verarbeitenden Gewerbes, Bergbaus und der Gewinnung von Steinen und Erden in Bayern nach Wirtschaftsabteilungen und Verwaltungsbezirken

Berichtszeitraum: Jahr 2024

WZ 2008	Wirtschaftszweig	Betriebe	Be- schäftigte am 30.9.	Entgelte	Umsatz		
					insgesamt	darunter Auslandsumsatz	
		Anzahl	1 000 €		%		
779 Landkreis Donau-Ries							
B	Bergbau u. Gewinnung v. Steinen u. Erden	6	79	3 571	18 471	–	–
08	Gewinnung v. Steinen u. Erden, sonstiger Bergbau	6	79	3 571	18 471	–	–
C	Verarbeitendes Gewerbe	129	25 334	1 527 996	8 032 913	4 263 856	53,1
10	H.v. Nahrungs- u. Futtermitteln	29	3 166	151 900	1 268 222	423 716	33,4
11	Getränkeherstellung	2
16	H.v. Holz-, Flecht-, Korb- u. Korkwaren (oh. Möbel)	4	842	42 181	197 366	.	.
17	H.v. Papier, Pappe u. Waren daraus	4
18	H.v. Druckerzgn. Vervielf. v. Ton-, Bild-, Datenträgern	13	1 728	69 063	292 053	40 747	14,0
20	H.v. chemischen Erzeugnissen	4	560	21 176	140 039	78 776	56,3
22	H.v. Gummi- u. Kunststoffwaren	7	662	30 772	185 400	42 791	23,1
23	H.v. Glas-, -waren, Keramik, Verarb. v. Steinen u. Erden	10	779	38 207	195 248	7 538	3,9
24	Metallerzeugung u. -bearbeitung	1
25	H.v. Metallerzeugnissen	14	1 090	52 975	204 632	55 276	27,0
26	H.v. DV-Geräten, elektron. u. optischen Erzeugnissen	7	514	39 117	215 834	133 505	61,9
27	H.v. elektrischen Ausrüstungen	5	1 121	53 171	105 680	.	.
28	Maschinenbau	14	3 476	207 414	406 697	255 441	62,8
29	H.v. Kraftwagen u. Kraftwagenteilen	7	2 366	146 484	1 398 075	784 714	56,1
30	Sonstiger Fahrzeugbau	1
31	H.v. Möbeln	3	100	3 250	10 551	.	.
32	H.v. sonstigen Waren	3	459	21 768	.	.	.
33	Rep. u. Inst. v. Maschinen u. Ausrüstungen	1
	Insgesamt	135	25 413	1 531 567	8 051 385	4 263 856	53,0

Betriebe, Beschäftigte, Entgelte sowie Umsatz des Verarbeitenden Gewerbes, Bergbaus und der Gewinnung von Steinen und Erden in Bayern nach Wirtschaftsabteilungen und Verwaltungsbezirken

Berichtszeitraum: Jahr 2024

WZ 2008	Wirtschaftszweig	Betriebe	Be- schäftigte am 30.9.	Entgelte	Umsatz		
					insgesamt	darunter Auslandsumsatz	
		Anzahl	1 000 €		%		
780 Landkreis Oberallgäu							
B	Bergbau u. Gewinnung v. Steinen u. Erden	3
08	Gewinnung v. Steinen u. Erden, sonstiger Bergbau	3
C	Verarbeitendes Gewerbe	96
10	H.v. Nahrungs- u. Futtermitteln	22	2 280	105 574	895 287	206 323	23,0
11	Getränkeherstellung	5	441	10 458	40 182	1 415	3,5
13	H.v. Textilien	3	211	7 936	39 295	.	.
16	H.v. Holz-, Flecht-, Korb- u. Korkwaren (oh. Möbel)	3	67	2 191	8 890	–	–
17	H.v. Papier, Pappe u. Waren daraus	1
18	H.v. Druckerzgn. Vervielf. v. Ton-, Bild-, Datenträgern	1
20	H.v. chemischen Erzeugnissen	1
22	H.v. Gummi- u. Kunststoffwaren	8	876	43 829	355 669	205 333	57,7
23	H.v. Glas-, -waren, Keramik, Verarb. v. Steinen u. Erden	5	247	14 484	.	.	.
24	Metallerzeugung u. -bearbeitung	1
25	H.v. Metallerzeugnissen	9	465	18 365	57 332	9 884	17,2
26	H.v. DV-Geräten, elektron. u. optischen Erzeugnissen	10	1 945	93 894	320 481	174 427	54,4
27	H.v. elektrischen Ausrüstungen	3
28	Maschinenbau	14	1 679	92 269	366 704	186 837	51,0
29	H.v. Kraftwagen u. Kraftwagenteilen	4
31	H.v. Möbeln	4	110	3 348	10 191	529	5,2
33	Rep. u. Inst. v. Maschinen u. Ausrüstungen	2
	Insgesamt	99	14 900	793 725	4 422 201	2 469 463	55,8

Betriebe, Beschäftigte, Entgelte sowie Umsatz des Verarbeitenden Gewerbes, Bergbaus und der Gewinnung von Steinen und Erden in Bayern nach Wirtschaftsabteilungen und Verwaltungsbezirken

Berichtszeitraum: Jahr 2024

WZ 2008	Wirtschaftszweig	Betriebe	Be- schäftigte am 30.9.	Entgelte	Umsatz		
					insgesamt	darunter Auslandsumsatz	
		Anzahl	1 000 €		%		
Regierungsbezirk Schwaben							
B	Bergbau u. Gewinnung v. Steinen u. Erden	27	602	25 972	119 925	.	.
06	Gewinnung v. Erdöl u. Erdgas	1
08	Gewinnung v. Steinen u. Erden, sonstiger Bergbau	26
C	Verarbeitendes Gewerbe	1 371	215 598	12 018 534	58 519 637	.	.
10	H.v. Nahrungs- u. Futtermitteln	252	28 030	1 107 377	11 286 529	3 168 820	28,1
11	Getränkeherstellung	25	3 002	129 823	723 390	135 942	18,8
13	H.v. Textilien	17	2 040	94 420	467 040	298 062	63,8
14	H.v. Bekleidung	6	1 116	45 774	167 129	47 803	28,6
15	H.v. Leder, Lederwaren u. Schuhen	3	561	24 880	45 809	.	.
16	H.v. Holz-, Flecht-, Korb- u. Korkwaren (oh. Möbel)	53	4 144	180 587	981 328	61 090	6,2
17	H.v. Papier, Pappe u. Waren daraus	26	4 403	226 189	1 270 747	609 283	47,9
18	H.v. Druckerzgn. Vervielf. v. Ton-, Bild-, Datenträgern	40	3 506	143 885	604 094	156 865	26,0
20	H.v. chemischen Erzeugnissen	43	5 907	326 907	1 735 771	877 562	50,6
21	H.v. pharmazeutischen Erzeugnissen	3	585	31 225	70 225	32 068	45,7
22	H.v. Gummi- u. Kunststoffwaren	116	13 236	643 291	3 172 858	1 531 782	48,3
23	H.v. Glas-, -waren, Keramik, Verarb. v. Steinen u. Erden	94	5 604	309 893	1 268 144	325 415	25,7
24	Metallerzeugung u. -bearbeitung	20	5 982	356 604	3 075 795	1 153 643	37,5
25	H.v. Metallerzeugnissen	235	22 999	1 102 730	3 999 370	1 284 231	32,1
26	H.v. DV-Geräten, elektron. u. optischen Erzeugnissen	54	10 252	516 093	1 982 044	753 225	38,0
27	H.v. elektrischen Ausrüstungen	55	10 636	615 921	2 314 946	1 036 263	44,8
28	Maschinenbau	192	52 751	3 490 204	11 862 017	7 541 900	63,6
29	H.v. Kraftwagen u. Kraftwagenteilen	45	18 582	1 132 167	7 136 175	4 593 721	64,4
30	Sonstiger Fahrzeugbau	7	16 116	1 260 938	5 424 622	3 350 807	61,8
31	H.v. Möbeln	26	1 749	66 050	314 920	57 473	18,3
32	H.v. sonstigen Waren	25	2 108	92 748	347 528	139 447	40,1
33	Rep. u. Inst. v. Maschinen u. Ausrüstungen	34	2 289	120 830	269 155	45 721	17,0
	Insgesamt	1 398	216 200	12 044 507	58 639 562	27 237 873	46,4

Betriebe, Beschäftigte, Entgelte sowie Umsatz des Verarbeitenden Gewerbes, Bergbaus und der Gewinnung von Steinen und Erden in Bayern nach Wirtschaftsabteilungen und Verwaltungsbezirken

Berichtszeitraum: Jahr 2024

WZ 2008	Wirtschaftszweig	Betriebe	Be- schäftigte am 30.9.	Entgelte	Umsatz		
					insgesamt	darunter Auslandsumsatz	
		Anzahl	1 000 €		%		
Bayern							
B	Bergbau u. Gewinnung v. Steinen u. Erden	230	6 066	277 503	1 278 109	141 787	11,1
06	Gewinnung v. Erdöl u. Erdgas	1
08	Gewinnung v. Steinen u. Erden, sonstiger Bergbau	228
09	Erbrg. v. Dienstleistg. f. Bergbau u. Gew. v. Steinen	1
C	Verarbeitendes Gewerbe	7 891	1 312 782	80 097 503	473 653 998	274 298 328	57,9
10	H.v. Nahrungs- u. Futtermitteln	1 162	129 609	4 556 149	35 972 990	8 383 369	23,3
11	Getränkeherstellung	192	17 337	833 014	5 044 447	632 071	12,5
12	Tabakverarbeitung	2
13	H.v. Textilien	123	11 066	502 567	2 669 863	1 530 614	57,3
14	H.v. Bekleidung	62	7 778	330 924	1 757 332	603 170	34,3
15	H.v. Leder, Lederwaren u. Schuhen	30	4 134
16	H.v. Holz-, Flecht-, Korb- u. Korkwaren (oh. Möbel)	270	19 113	807 454	5 166 320	1 223 381	23,7
17	H.v. Papier, Pappe u. Waren daraus	141	21 049	1 080 272	6 147 966	2 409 334	39,2
18	H.v. Druckerzgn. Vervielf. v. Ton-, Bild-, Datenträgern	201	13 750	539 949	2 297 421	402 337	17,5
19	Kokerei u. Mineralölverarbeitung	7
20	H.v. chemischen Erzeugnissen	239	56 828	3 868 354	16 714 109	10 512 562	62,9
21	H.v. pharmazeutischen Erzeugnissen	43	9 270	570 174	4 551 695	2 889 986	63,5
22	H.v. Gummi- u. Kunststoffwaren	616	73 677	3 506 999	15 288 784	6 611 162	43,2
23	H.v. Glas-, -waren, Keramik, Verarb. v. Steinen u. Erden	661	49 624	2 384 135	10 896 664	2 823 713	25,9
24	Metallerzeugung u. -bearbeitung	120	24 737	1 435 526	7 450 234	3 069 156	41,2
25	H.v. Metallerzeugnissen	1 253	112 417	5 403 607	21 016 894	6 375 155	30,3
26	H.v. DV-Geräten, elektron. u. optischen Erzeugnissen	400	99 993	6 995 759	33 495 145	25 127 145	75,0
27	H.v. elektrischen Ausrüstungen	390	101 992	6 379 762	27 504 301	13 624 656	49,5
28	Maschinenbau	938	227 535	14 449 306	61 234 363	40 939 266	66,9
29	H.v. Kraftwagen u. Kraftwagenteilen	246	202 477	17 589 081	172 746 119	129 203 482	74,8
30	Sonstiger Fahrzeugbau	52	46 695	4 153 229	20 591 981	11 340 185	55,1
31	H.v. Möbeln	173	16 407	668 294	2 985 972	801 475	26,8
32	H.v. sonstigen Waren	284	31 457	1 572 967	6 349 823	3 600 405	56,7
33	Rep. u. Inst. v. Maschinen u. Ausrüstungen	286	33 308	2 120 298	5 379 094	1 267 098	23,6
	Insgesamt	8 121	1 318 848	80 375 006	474 932 107	274 440 115	57,8

Aktuelle
Veröffentlichungen
unter
q.bayern.de/produkte



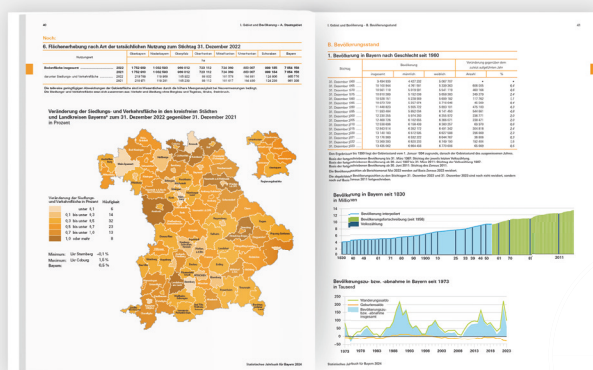
Statistisches Jahrbuch für Bayern

Das **Statistische Jahrbuch** für Bayern ist das Standardwerk der amtlichen Statistik in Bayern seit 1894. Darin zusammengestellt sind jährlich aktuelle Statistikdaten über Land, Leben, Leute, Politik, Wissenschaft und Wirtschaft in Bayern.

Auf über 700 Seiten enthält es die wichtigsten Ergebnisse aller amtlichen


Statistiken – in Form von Tabellen, Graphiken oder Karten – zum Teil mit langjährigen Vergleichsdaten und Zeitreihen.

Ebenso enthalten sind ausgewählte Strukturdaten für Regierungsbezirke, kreisfreie Städte und Landkreise sowie Regionen Bayerns, für Bund und Länder sowie die EU-Mitgliedstaaten.



Preise

Buch	39,00 €
Buch + DVD	46,00 €
DVD	12,00 €
Datei (PDF)	12,00 €



Bayern kompakt

Das Kompendium **Bayern kompakt** bietet auf knapp 50 Seiten die wichtigsten bayerischen Strukturdaten aus Wirtschaft, Gesellschaft und Politik in Texten, Tabellen und Graphiken.

Es verweist zudem auf weiterführende Informationsmedien des Bayerischen Landesamts für Statistik.

Heft und Datei kostenlos

Bayerisches Landesamt für Statistik – Vertrieb, Nürnberger Straße 95, 90762 Fürth
Telefon 0911 98208-6311 | Telefax 0911 98208-96638 | vertrieb@statistik.bayern.de