



Statistische Berichte

# Produktion des Verarbeitenden Gewerbes in Bayern 2024

(sowie Bergbau und Gewinnung  
von Steinen und Erden)



E 1 5 j 2024  
Hrsg. im Juni 2025  
Bestellnr. E1500C 202400

## Zeichenerklärung

- 0 mehr als nichts, aber weniger als die Hälfte der kleinsten in der Tabelle nachgewiesenen Einheit
- nichts vorhanden oder keine Veränderung
- / keine Angaben, da Zahlen nicht sicher genug
- Zahlenwert unbekannt, geheimzuhalten oder nicht rechenbar
- ... Angabe fällt später an
- X Tabellenfach gesperrt, da Aussage nicht sinnvoll
- ( ) Nachweis unter dem Vorbehalt, dass der Zahlenwert erhebliche Fehler aufweisen kann
- p vorläufiges Ergebnis
- r berichtiges Ergebnis
- s geschätztes Ergebnis
- D Durchschnitt
- ≙ entspricht

## Auf- und Abrunden

Im Allgemeinen ist ohne Rücksicht auf die Endsummen auf- bzw. abgerundet worden. Deshalb können sich bei der Summierung von Einzelangaben geringfügige Abweichungen zu den ausgewiesenen Endsummen ergeben. Bei der Aufgliederung der Gesamtheit in Prozent kann die Summe der Einzelwerte wegen Rundens vom Wert 100 % abweichen. Eine Abstimmung auf 100 % erfolgt im Allgemeinen nicht.

## Publikationsservice

Das Bayerische Landesamt für Statistik veröffentlicht jährlich über 400 Publikationen. Das aktuelle Veröffentlichungsverzeichnis ist im Internet als Datei verfügbar, kann aber auch als Druckversion kostenlos zugesandt werden.


### Kostenlos

ist der Download der meisten Veröffentlichungen, z. B. von Statistischen Berichten (PDF- oder Excel-Format).

### Kostenpflichtig

sind alle Printversionen (auch von Statistischen Berichten), Datenträger und ausgewählte Dateien (z. B. von Verzeichnissen, von Beiträgen, vom Jahrbuch).

### Publikationsservice

 Alle Veröffentlichungen sind im Internet verfügbar unter [www.statistik.bayern.de/produkte](http://www.statistik.bayern.de/produkte)

## Impressum

### Statistische Berichte

bieten in tabellarischer Form neuestes Zahlenmaterial der jeweiligen Erhebung. Dieses wird, soweit erforderlich, methodisch erläutert und kurz kommentiert.

### Herausgeber, Druck und Vertrieb

Bayerisches Landesamt für Statistik  
Nürnberger Straße 95  
90762 Fürth

### Papier

Gedruckt auf umweltfreundlichem Papier, chlorfrei gebleicht.

### Vertrieb

E-Mail [vertrieb@statistik.bayern.de](mailto:vertrieb@statistik.bayern.de)  
Telefon 0911 98208-6311  
Telefax 0911 98208-96638

### Auskunftsdienst

E-Mail [info@statistik.bayern.de](mailto:info@statistik.bayern.de)  
Telefon 0911 98208-6563  
Telefax 0911 98208-96563

© Bayerisches Landesamt für Statistik, Fürth 2025  
Vervielfältigung und Verbreitung, auch auszugsweise, mit Quellenangabe gestattet.

**Hinweis:** Diese Druckschrift wird im Rahmen der Öffentlichkeitsarbeit der Bayerischen Staatsregierung herausgegeben. Sie darf weder von Parteien noch von Wahlwerbern oder Wahlhelfern im Zeitraum von fünf Monaten vor einer Wahl zum Zwecke der Wahlwerbung verwendet werden. Dies gilt für Landtags-, Bundestags-, Kommunal- und Europawahlen. Missbräuchlich ist während dieser Zeit insbesondere die Verteilung auf Wahlveranstaltungen, an Informationsständen der Parteien sowie das Einlegen, Aufdrucken und Aufkleben parteipolitischer Informationen oder Werbemittel. Untersagt ist gleichfalls die Weitergabe an Dritte zum Zwecke der Wahlwerbung. Auch ohne zeitlichen Bezug zu einer bevorstehenden Wahl darf die Druckschrift nicht in einer Weise verwendet werden, die als Parteinahme der Staatsregierung zugunsten einzelner politischer Gruppen verstanden werden könnte. Den Parteien ist es gestattet, die Druckschrift zur Unterrichtung ihrer eigenen Mitglieder zu verwenden.

# Inhaltsverzeichnis

<b>Vorbemerkungen</b> .....	4
<b>Maßeinheiten</b> .....	6
<b>Tabelle</b>	
Menge und Wert der zum Absatz bestimmten Produktion in Bayern nach Güterabteilungen, Gütergruppen und Güterklassen für die Jahre 2023 und 2024 .....	7
mit	
Erdöl und Erdgas .....	7
Steine und Erden, sonstige Bergbauerzeugnisse .....	7
Dienstleistungen für den Bergbau und für die Gewinnung von Steinen und Erden .....	7
Nahrungs- und Futtermittel .....	7
Getränke .....	8
Tabakerzeugnisse .....	8
Textilien .....	8
Bekleidung .....	8
Leder und Lederwaren .....	8
Holz sowie Holz- und Korkwaren (ohne Möbel); Flecht- und Korbmacherwaren .....	9
Papier, Pappe und Waren daraus .....	9
Druckerzeugnisse, bespielte Ton-, Bild- und Datenträger .....	9
Kokereierzeugnisse und Mineralölerzeugnisse .....	9
Chemische Erzeugnisse .....	9
Pharmazeutische u.ä. Erzeugnisse .....	10
Gummi- und Kunststoffwaren .....	10
Glas und Glaswaren, Keramik, bearbeitete Steine und Erden .....	10
Metalle .....	11
Metallerzeugnisse .....	11
Datenverarbeitungsgeräte, elektronische und optische Erzeugnisse .....	12
Elektrische Ausrüstungen .....	12
Maschinen .....	12
Kraftwagen und Kraftwagenteile .....	13
Sonstige Fahrzeuge .....	13
Möbel .....	13
Waren a.n.g. ....	14
Reparatur, Instandhaltung und Installation von Maschinen und Ausrüstungen (einschl. Wartung) .....	14

# Vorbemerkungen

## Allgemein

Mit Beginn des Jahres 2019 trat ein neues „Güterverzeichnis für Produktionsstatistiken, Ausgabe 2019 (GP 2019)“ in Kraft. Grund für die Überarbeitung des bis dahin gültigen Verzeichnisses (GP 2009) war vor allem die Anpassung an die aktuellen Fassungen internationaler Referenzklassifikationen. Darüber hinaus wurde aber auch der Informationsbedarf nationaler Datennutzer berücksichtigt. So wurden neben Neuaufnahmen von Meldenummern aufgrund technischen Fortschritts auch nachfragebezogene Zusammenfassungen und Aufgliederungen von Meldenummern vorgenommen sowie Maßeinheiten angepasst. Hierbei konnte im Gegensatz zu früheren Revisionen des Güterverzeichnisses die bisherige Gliederungsstruktur weitgehend beibehalten werden, so dass das GP 2019 in seinem Aufbau im Wesentlichen dem GP 2009 entspricht. Dennoch ist der Vergleich der Ergebnisse ab 2019 mit denen vorangegangener Jahre insbesondere auf tieferer Gliederungsebene teilweise nicht mehr oder nur sehr eingeschränkt möglich.

## Rechtsgrundlage

Rechtsgrundlage für die Erhebungen ist das Gesetz über die Statistik im Produzierenden Gewerbe (ProdGew-StatG) in der Fassung der Bekanntmachung vom 21. März 2002 (BGBl. I S. 1181), das zuletzt durch Artikel 7 des Gesetzes vom 22. Februar 2021 (BGBl. I S. 266) geändert worden ist, in Verbindung mit dem Bundesstatistikgesetz (BStatG) in der Fassung der Bekanntmachung vom 20. Oktober 2016 (BGBl. I S. 2394), das zuletzt durch Artikel 14 des Gesetzes vom 8. Mai 2024 (BGBl. 2024 I Nr. 152) geändert worden ist.

## Berichtskreis

Der vorliegende Bericht enthält Ergebnisse, die bei ca. 8 000 Betrieben des Verarbeitenden Gewerbes sowie des Bergbaus und der Gewinnung von Steinen und Erden von rechtlichen Einheiten des Verarbeitenden Gewerbes sowie des Bergbaus und der Gewinnung von Steinen und Erden mit 20 oder mehr tätigen Personen und bei Betrieben des Verarbeitenden Gewerbes sowie des Bergbaus und der Gewinnung von Steinen und Erden mit 20 oder mehr tätigen Personen von rechtlichen Einheiten der übrigen Wirtschaftszweige erhoben werden. Abweichend von den vorgenannten Abschneidegrenzen gilt aus Gründen einer besseren Repräsentation bei folgenden Branchen die Erfassungsgrenze „10 oder mehr tätige Personen“:

- 08.11 Gewinnung von Naturwerksteinen und Natursteinen, Kalk- und Gipsstein, Kreide und Schiefer
- 08.12 Gewinnung von Kies, Sand, Ton und Kaolin
- 10.91 Herstellung von Futtermitteln für Nutztiere
- 10.92 Herstellung von Futtermitteln für sonstige Tiere
- 11.06 Herstellung von Malz
- 16.10 Säge-, Hobel- und Holzimprägnierwerke
- 23.63 Herstellung von Frischbeton (Transportbeton)

## Darstellung der Ergebnisse

Die Erhebung wird in zwei Phasen durchgeführt. Seit dem Berichtsjahr 2007 erfasst die Monatliche Produktionserhebung die Betriebe mit 50 oder mehr tätigen Personen. Die Vierteljährliche Produktionserhebung umfasst alle übrigen Betriebe des vorgenannten Berichtskreises. Die Ergebnisse beider Erhebungen werden zur Darstellung der gesamten Produktion für das jeweilige Berichtsjahr zu einem Jahresergebnis zusammengefasst.

## **Begriffsbestimmungen**

Die **zum Absatz bestimmte Produktion** umfasst im Allgemeinen den verkaufsfähigen für den Markt bestimmten Produktionsausstoß (ohne Handelsware und umgepackte Ware) einschl. Lohnarbeit (Be- oder Verarbeiten von Material des Auftraggebers).

Dem **Wert** der zum Absatz bestimmten Produktion liegen die im Berichtszeitraum erzielten Verkaufspreise ab Werk einschl. Verpackung, jedoch ohne Umsatzsteuer und abzüglich gewährter Rabatte sowie ohne Verbrauchssteuern (z.B. für Mineralöl, Salz, Kaffee, Bier, Branntwein, Tabakwaren) zugrunde.

**Lohnarbeit** liegt vor, wenn vom Auftraggeber unberechnet geliefertes Material be- oder verarbeitet wird. Als Wert gibt der Auftragnehmer die vom Auftraggeber gezahlte Vergütung an. Die Lohnarbeit ist wert- und mengenmäßig grundsätzlich in der zum Absatz bestimmten Produktion enthalten.

**Veredlung, Reparaturen und Instandhaltungen sowie Installationen und Montagen** sind als Schlusspositionen der jeweiligen Güterabteilungen bzw. in der Güterabteilung 33 des GP2019 aufgeführt und werden im Allgemeinen nur wertmäßig dargestellt.

Ein **Veredlungsvorgang** liegt vor, wenn durch die Bearbeitung die Form des Erzeugnisses selbst erhalten bleibt. Es entsteht, anders als bei der Weiterverarbeitungsproduktion und bei der Lohnarbeit, kein neues Gut im Sinne des GP2019. Veredelt wird z.B. durch Färben, Imprägnieren, Appretieren, Bemalen, Vergolden, Ätzen, Lackieren, Prägen, Gravieren, Dekorieren (z.B. Glas, Porzellan).

**Reparaturen und Instandhaltungen** sind Arbeiten, bei denen das reparierte Erzeugnis nur in geringem Umfang neu erstellt wird.

**Installationen und Montagen** sind der Zusammenbau von einzelnen Erzeugnissen zu einem Produkt, für das es im GP2019 keine eigene Meldenummer gibt.

**Bitte beachten: Aufgrund revidierter Betriebsmeldungen ist die Produktion der Güterabteilung 29 „Kraftwagen und Kraftwagenteile“ sowie ihre Unterteilungen ab dem Jahr 2014 mit den vorhergehenden Zeiträumen nicht vergleichbar.**

## Maßeinheiten

EUR	= Euro	m <sup>2</sup>	= Quadratmeter
hl	= Hektoliter	m <sup>3</sup>	= Kubikmeter
kg	= Kilogramm	mm	= Millimeter
kg-Wirkst	= Kilogramm Wirkstoffgewicht	St	= Stück
l	= Liter	t	= Tonne
l-Alc(%)	= Liter reiner Alkohol	t-tr90 %	= Tonne berechnet auf 90 % trocken
		TJ	= Terajoule

**Menge und Wert der zum Absatz bestimmten Produktion in Bayern nach Güterabteilungen, Gütergruppen und Güterklassen für die Jahre 2023 und 2024**

Güterabteilung/ -gruppe -klasse gemäß GP 2019	Bezeichnung	Maßeinheit	Produktion im Jahr					
			2023			2024		
			Be- triebe	Menge	Wert 1 000 €	Be- triebe	Menge	Wert 1 000 €
<b>06</b>	<b>Erdöl und Erdgas .....</b>		<b>1</b>	<b>X</b>	<b>.</b>	<b>1</b>	<b>X</b>	<b>.</b>
0610	Erdöl .....	t	1	.	.	1	.	.
		TJ	1	.	X	1	.	X
<b>08</b>	<b>Steine und Erden, sonstige Bergbauerzeugnisse .....</b>		<b>250</b>	<b>X</b>	<b>835 222</b>	<b>250</b>	<b>X</b>	<b>852 330</b>
0811	Naturwerksteine und Natursteine, Kalk- und Gipssteine, Kreide und Schiefer .....	t	32	1 469 775	60 340	30	1 498 575	62 734
0812	Kies, Sand, Ton und Kaolin .....	t	222	53 700 900	623 893	223	52 651 086	639 118
0891	Chemische und Düngemittelminerale .....	t	4	.	.	4	.	.
0892	Torf (einschl. Torfstreu), auch agglomeriert .....	1000 m³	1	.	.	1	.	.
0893	Salz (ohne Speisesalz), reines Natriumchlorid, auch in wässriger Lösung oder mit Zusatz von Rieselhilfen (Antibackmittel oder Fluidifianten) .....	t	1	.	.	1	.	.
0899	Steine und Erden a.n.g., sonstige Bergbauerzeugnisse (einschl. Veredlung von Erzeugnissen dieser Güterabteilung) .....		9	X	63 860	9	X	59 631
<b>09</b>	<b>Dienstleistungen für den Bergbau und für die Gewinnung von Steinen und Erden .....</b>		<b>1</b>	<b>X</b>	<b>.</b>	<b>1</b>	<b>X</b>	<b>.</b>
0910	Dienstleistungen für die Erdöl- und Erdgasgewinnung .....		1	X	.	1	X	.
<b>10</b>	<b>Nahrungs- und Futtermittel .....</b>		<b>1 178</b>	<b>X</b>	<b>29 486 382</b>	<b>1 194</b>	<b>X</b>	<b>30 469 284</b>
1011	Fleisch (ohne Geflügel) .....		167	X	1 691 483	169	X	1 722 175
1012	Geflügelfleisch .....		15	X	681 626	14	X	697 296
1013	Verarbeitetes Fleisch .....		308	X	2 880 948	310	X	2 911 444
1020	Fischerzeugnisse u. a. Meeresfrüchte .....	kg	3	.	.	3	.	.
1031	Verarbeitete Kartoffeln und Kartoffelerzeugnisse .....		14	X	294 824	14	X	290 043
1032	Frucht- und Gemüsesäfte, nicht gegoren, ohne Zusatz von Alkohol .....		33	X	214 941	32	X	223 694
1039	Verarbeitetes Obst und Gemüse, a.n.g. ....		54	X	758 964	55	X	807 752
1041	Öle und Fette (ohne Margarine und Nahrungsfette) .....	t	11	.	.	12	.	.
1042	Margarine und Nahrungsfette .....	t	2	.	.	3	.	.
1051	Milch und Milcherzeugnisse (ohne Speiseeis) .....		75	X	.	75	X	.
1052	Speiseeis, auch kakaohaltig .....	l	7	.	.	8	.	.
1061	Mahl- und Schälmlühlenerzeugnisse .....		31	X	.	31	X	.
1062	Stärke und Stärkeerzeugnisse .....		3	X	.	3	X	.
1071	Backwaren (ohne Dauerbackwaren) .....		481	X	3 382 666	491	X	3 487 673
1072	Dauerbackwaren .....	kg	72	94 897 528	373 916	78	89 878 068	373 225
1073	Teigwaren .....	t	6	.	.	6	.	.
1081	Zucker .....	t	3	.	.	3	.	.
1082	Süßwaren (ohne Dauerbackwaren) .....	kg	48	93 466 902	645 466	48	84 187 813	641 352
1083	Kaffee und Tee, Kaffee-Ersatz .....	kg	18	34 607 582	261 137	19	69 191 350	528 404
1084	Würzen und Soßen .....		40	X	871 104	40	X	890 190
1085	Fertiggerichte .....		40	X	386 440	39	X	433 696
1086	Homogenisierte und diätetische Nahrungsmittel .....	kg	10	.	.	9	.	.
1089	Sonstige Nahrungsmittel, a.n.g. ....		84	X	1 576 329	86	X	1 705 587
1091	Futtermittel für Nutztiere .....		48	X	983 290	53	X	961 186
1092	Futtermittel für sonstige Tiere, zubereitet (ohne Vormischungen) .....	t	23	.	.	28	.	.
1099	Veredlung von Erzeugnissen dieser Güterabteilung, a.n.g. (z.B. Färben von Eiern) .....		4	X	.	4	X	.

**Menge und Wert der zum Absatz bestimmten Produktion in Bayern nach Güterabteilungen, Gütergruppen und Güterklassen für die Jahre 2023 und 2024**

Güterabteilung/ -gruppe -klasse gemäß GP 2019	Bezeichnung	Maßeinheit	Produktion im Jahr					
			2023			2024		
			Betriebe	Menge	Wert	Betriebe	Menge	Wert
					1 000 €			1 000 €
<b>11</b>	<b>Getränke</b> .....		<b>204</b>	<b>X</b>	<b>4 642 161</b>	<b>205</b>	<b>X</b>	<b>4 802 714</b>
1101	Spirituosen (ohne Alkoholsteuer) .....	hl	16	.	.	18	.	.
		l-Alc(%)	16	.	X	18	.	X
1102	Traubenwein .....	l	8	47 009 891	73 654	7	45 855 081	70 756
1103	Apfelwein und sonstige Fruchtwine; alkoholhaltige Mischgetränke, a.n.g. ....	l	95	95 060 937	80 400	92	85 747 406	64 745
1104	Wermutwein und andere Weine aus frischen Weintrauben, aromatisiert .....	l	3	.	.	3	.	.
1105	Bier .....		138	X	2 272 414	140	X	2 443 071
1106	Malz .....	kg	18	548 108 484	339 033	18	549 650 447	339 368
1107	Erfrischungsgetränke; natürliches Mineralwasser und sonstiges Wasser; abgefüllt .....	l	132	3 050 947 243	1 737 572	127	3 067 372 470	1 757 743
1199	Veredlung von Erzeugnissen dieser Güterabteilung, a.n.g. ....		1	X	.	1	X	.
<b>12</b>	<b>Tabakerzeugnisse</b> .....		<b>2</b>	<b>X</b>	<b>.</b>	<b>2</b>	<b>X</b>	<b>.</b>
<b>13</b>	<b>Textilien</b> .....		<b>149</b>	<b>X</b>	<b>2 123 806</b>	<b>142</b>	<b>X</b>	<b>2 037 096</b>
1310	Textile Spinnstoffe und Garne .....	kg	8	11 292 021	51 917	8	9 254 745	40 231
1320	Gewebe .....	kg	25	26 012 310	338 563	24	26 586 416	340 019
		m²	25	172 276 512	X	24	177 042 821	X
1330	Textilveredlung .....		20	X	109 982	17	X	104 137
1391	Gewirke und Gestricke .....		7	X	12 786	6	X	11 898
1392	Konfektionierte Heim- und Haushaltstextilwaren .....		49	X	263 143	45	X	239 157
1393	Teppiche und textile Fußbodenbeläge .....	kg	5	.	.	5	.	.
		m²	5	.	X	5	.	X
1394	Seilenwaren .....	kg	8	3 115 841	33 276	8	2 968 479	32 358
1395	Vliesstoffe (auch getränkt, bestrichen, überzogen oder mit Lagen versehen) und Erzeugnisse daraus (ohne Bekleidung) .....	kg	17	139 098 952	566 033	17	153 361 575	587 955
1396	Technische Textilien .....		24	X	522 754	24	X	462 134
1399	Sonstige Textilwaren, a.n.g. ....		10	X	.	10	X	.
<b>14</b>	<b>Bekleidung</b> .....		<b>47</b>	<b>X</b>	<b>717 114</b>	<b>46</b>	<b>X</b>	<b>697 365</b>
1411	Bekleidung aus Leder oder rekonstituiertem Leder (einschl. Mänteln) (ohne Bekleidungsbehör, Schuhe und Kopfbedeckungen) .....	St	3	.	.	3	.	.
1412	Arbeits- und Berufsbekleidung .....	St	-	-	-	-	-	-
1413	Sonstige Oberbekleidung (ohne Arbeits- und Berufs- bekleidung) .....	St	16	2 002 363	87 881	16	1 437 448	56 492
1414	Wäsche .....		12	X	7 184	12	X	6 451
1419	Bekleidung und Bekleidungsbehör, a.n.g. ....		22	X	39 818	20	X	32 038
1420	Pelzwaren .....		2	X	.	2	X	.
1431	Strumpfwaren .....		5	X	539 014	5	X	556 483
1439	Bekleidung a.n.g., aus Gewirken oder Gestricken .....	St	5	.	.	6	.	.
1499	Veredlung von Erzeugnissen dieser Güterabteilung .....		2	X	.	5	X	21 124
<b>15</b>	<b>Leder und Lederwaren</b> .....		<b>32</b>	<b>X</b>	<b>345 113</b>	<b>35</b>	<b>X</b>	<b>338 876</b>
1511	Leder und Lederfaserstoff; zugerichtete und gefärbte Felle .....		1	X	.	2	X	.
1512	Lederwaren (ohne Lederbekleidung und Schuhe) .....		15	X	.	17	X	.
1520	Schuhe .....		16	X	203 548	16	X	197 025
1599	Veredlung von Erzeugnissen dieser Güterabteilung .....		2	X	.	2	X	.

**Menge und Wert der zum Absatz bestimmten Produktion in Bayern nach Güterabteilungen, Gütergruppen und Güterklassen für die Jahre 2023 und 2024**

Güterabteilung/ -gruppe -klasse gemäß GP 2019	Bezeichnung	Maßeinheit	Produktion im Jahr						
			2023			2024			
			Betriebe	Menge	Wert	Betriebe	Menge	Wert	
					1 000 €			1 000 €	
<b>16</b>	<b>Holz sowie Holz- und Korkwaren (ohne Möbel);</b>								
	<b>Flecht- und Korbmacherwaren .....</b>		<b>300</b>	<b>X</b>	<b>4 971 989</b>	<b>309</b>	<b>X</b>	<b>4 705 115</b>	
1610	Holz, gesägt und gehobelt .....		102	X	1 776 802	104	X	1 742 536	
1621	Furnier-, Sperrholz-, Holzfaser- und Holzspanplatten .....		17	X	·	18	X	·	
1622	Parkettböden .....	m²	4	·	·	4	·	·	
1623	Konstruktionsteile, Fertigbauteile und Ausbauelemente und Fertigteilbauten, aus Holz .....		148	X	1 964 009	157	X	1 829 651	
1624	Verpackungsmittel, Lagerbehälter und Ladungsträger, aus Holz .....		38	X	230 997	40	X	226 683	
1629	Holzwaren a.n.g.; Kork-, Flecht- und Korbmacherwaren (ohne Möbel) .....		40	X	411 395	41	X	344 671	
1699	Veredlung von Erzeugnissen dieser Güterabteilung .....		2	X	·	1	X	·	
<b>17</b>	<b>Papier, Pappe und Waren daraus .....</b>		<b>151</b>	<b>X</b>	<b>5 956 330</b>	<b>148</b>	<b>X</b>	<b>5 214 963</b>	
1711	Holz- und Zellstoff .....	t-tr90 %	1	·	·	-	-	-	
1712	Papier und Pappe .....		27	X	2 592 973	26	X	2 111 981	
1721	Wellpapier und -pappe; Verpackungsmittel aus Papier, Karton und Pappe .....	t	79	1 596 600	2 465 315	79	1 556 417	2 267 495	
1722	Haushalts-, Hygiene- und Toilettenartikel aus Zellstoff, Papier und Pappe .....		6	X	·	5	X	·	
1723	Schreibwaren und Bürobedarf aus Papier, Karton oder Pappe .....		23	X	256 960	22	X	224 471	
1724	Tapeten .....	Rollen	2	·	·	2	·	·	
1729	Andere Waren aus Papier, Karton und Pappe .....	kg	17	·	·	17	·	·	
1799	Veredlung von Erzeugnissen dieser Güterabteilung .....		4	X	·	4	X	·	
<b>18</b>	<b>Druckerzeugnisse, bespielte Ton-, Bild- und</b>								
	<b>Datenträger .....</b>		<b>218</b>	<b>X</b>	<b>2 938 762</b>	<b>213</b>	<b>X</b>	<b>2 830 317</b>	
1811	Druck von Zeitungen .....		8	X	·	8	X	·	
1812	Andere Druckereileistungen .....		185	X	2 656 971	183	X	2 581 959	
1813	Druckvorstufen- und Mediovorstufen- Dienstleistungen .....		47	X	94 692	41	X	71 399	
1814	Druckweiterverarbeitung von Druckerzeugnissen .....		31	X	83 602	29	X	81 007	
1820	Vervielfältigung von bespielten Ton-, Bild- und Datenträgern .....		1	X	·	2	X	·	
<b>19</b>	<b>Kokereierzeugnisse und Mineralölerzeugnisse .....</b>		<b>14</b>	<b>X</b>	<b>1 147 146</b>	<b>13</b>	<b>X</b>	<b>965 394</b>	
1920	Mineralölerzeugnisse und Briketts .....		13	X	·	12	X	·	
1999	Veredlung von Erzeugnissen dieser Güterabteilung .....		1	X	·	1	X	·	
<b>20</b>	<b>Chemische Erzeugnisse .....</b>		<b>282</b>	<b>X</b>	<b>15 053 307</b>	<b>282</b>	<b>X</b>	<b>14 683 325</b>	
2011	Industriegase .....		12	X	·	11	X	·	
2012	Farbstoffe und Pigmente .....		22	X	149 473	21	X	156 307	
2013	Sonstige anorganische Grundstoffe und Chemikalien (einschl. Spalt- und Brutstoffe) .....		38	X	1 917 695	40	X	1 621 288	
2014	Sonstige organische Grundstoffe und Chemikalien .....		44	X	1 725 180	41	X	1 786 328	
2015	Düngemittel und Stickstoffverbindungen .....		13	X	38 825	15	X	53 146	
2016	Kunststoffe, in Primärformen .....	t	50	2 005 896	4 052 576	54	2 111 135	4 178 632	
2017	Synthetischer Kautschuk, in Primärformen .....	t	2	·	·	2	·	·	
2020	Schädlingsbekämpfungs- und Pflanzenschutzmittel, Desinfektionsmittel .....	kg-Wirkst	18	25 862 690	57 642	19	30 109 410	57 245	
2030	Anstrichmittel, Druckfarben und Kitte .....	t	48	260 187	1 534 180	47	263 960	1 554 938	
2041	Seifen, Wasch-, Reinigungs- und Poliermittel .....		44	X	905 065	45	X	837 518	

**Menge und Wert der zum Absatz bestimmten Produktion in Bayern nach Güterabteilungen, Gütergruppen und Güterklassen für die Jahre 2023 und 2024**

Güterabteilung/ -gruppe -klasse gemäß GP 2019	Bezeichnung	Maßeinheit	Produktion im Jahr					
			2023			2024		
			Betriebe	Menge	Wert	Betriebe	Menge	Wert
					1 000 €			1 000 €
2042	Körperpflegemittel und Duftstoffe .....		36	X	890 796	33	X	817 233
2051	Pyrotechnische Erzeugnisse .....		1	X	.	1	X	.
2052	Klebstoffe .....	t	14	69 103	344 855	14	70 409	351 916
2053	Etherische Öle .....		11	X	208 890	11	X	228 299
2059	Sonstige chemische Erzeugnisse, a.n.g. ....		92	X	.	90	X	.
2060	Chemiefasern .....	t	10	137 774	576 004	9	133 216	501 587
2099	Veredlung von Erzeugnissen dieser Güterabteilung .....		8	X	197 455	8	X	193 159
<b>21</b>	<b>Pharmazeutische u.ä. Erzeugnisse .....</b>		<b>55</b>	<b>X</b>	<b>3 753 373</b>	<b>51</b>	<b>X</b>	<b>3 659 641</b>
2110	Pharmazeutische Grundstoffe u.ä. Erzeugnisse .....		19	X	131 496	17	X	133 411
2120	Pharmazeutische Spezialitäten und sonstige pharmazeutische Erzeugnisse .....		40	X	3 621 877	38	X	3 526 230
<b>22</b>	<b>Gummi- und Kunststoffwaren .....</b>		<b>712</b>	<b>X</b>	<b>14 225 722</b>	<b>708</b>	<b>X</b>	<b>13 723 702</b>
2211	Herstellung und Runderneuerung von Bereifungen .....		2	X	.	2	X	.
2219	Andere Gummiwaren (ohne Bereifungen) .....		54	X	.	53	X	.
2221	Platten, Folien, Schläuche und Profile, aus Kunststoffen .....		139	X	4 263 983	137	X	4 182 304
2222	Verpackungsmittel aus Kunststoffen .....		117	X	1 790 510	117	X	1 796 649
2223	Baubedarfsartikel aus Kunststoffen .....		113	X	1 352 956	112	X	1 304 556
2229	Sonstige Kunststoffwaren .....		368	X	5 137 381	363	X	4 814 072
2298	Schneide-, Gewindefschneide-, Beschichtungsleistungen, metallische Vakuumplattierungen u.a. Bearbeitungsleistungen an Kunststoffteilen und -oberflächen .....		17	X	131 514	17	X	129 715
2299	Veredlung von Erzeugnissen dieser Güterabteilung .....		19	X	227 902	18	X	238 696
<b>23</b>	<b>Glas und Glaswaren, Keramik, bearbeitete Steine und Erden .....</b>		<b>604</b>	<b>X</b>	<b>9 389 422</b>	<b>593</b>	<b>X</b>	<b>8 941 173</b>
2311	Flachglas (ohne veredeltes und bearbeitetes Flachglas) .....		7	X	.	7	X	.
2312	Veredeltes und bearbeitetes Flachglas .....		35	X	864 224	34	X	770 153
2313	Hohlglas .....		16	X	868 218	15	X	879 320
2314	Glasfasern und Waren daraus .....	t	6	.	.	5	.	.
2319	Sonstiges Glas (einschl. technischer Glaswaren) .....		21	X	625 224	20	X	579 737
2320	Feuerfeste keramische Werkstoffe .....	t	8	48 799	161 912	8	39 318	143 074
2331	Keramische Wand-, Bodenfliesen und -platten .....	m²	3	.	.	2	.	.
2332	Ziegel und sonstige Baukeramik .....		39	X	421 367	37	X	362 572
2341	Keramische Haushaltswaren und Ziergegenstände .....		12	X	206 972	12	X	193 684
2343	Isolatoren und Isolierteile aus Keramik .....	kg	13	11 548 586	209 679	13	9 846 352	195 088
2344	Keramische Waren für sonstige technische Zwecke .....	kg	21	14 222 120	405 781	21	15 020 836	481 380
2349	Andere keramische Waren, a.n.g. ....	kg	6	.	.	6	.	.
2351	Zement .....	t	7	4 994 742	546 383	7	4 716 989	536 903
2352	Kalk und gebrannter Gips .....	t	15	1 372 982	255 266	15	1 297 445	250 422
2361	Erzeugnisse aus Beton, Porenbeton, Leichtbeton und Kalksandstein, für den Bau .....		125	X	1 483 371	123	X	1 369 186
2362	Gipserzeugnisse für den Bau .....	m²	4	.	.	4	.	.
2363	Frischbeton (Transportbeton) .....	m³	177	7 008 878	758 857	179	6 585 331	733 602
2364	Mörtel und anderer Beton, nicht feuerfest .....		41	X	391 177	37	X	363 575
2365	Faserzementwaren .....		5	X	90 952	5	X	91 860
2369	Erzeugnisse aus Beton, Zement und Gips, a.n.g. ....		28	X	.	27	X	.
2370	Bearbeitete und verarbeitete Naturwerksteine und Natursteine, a.n.g. ....		35	X	190 593	34	X	170 059

**Menge und Wert der zum Absatz bestimmten Produktion in Bayern nach Güterabteilungen, Gütergruppen und Güterklassen für die Jahre 2023 und 2024**

Güterabteilung/ -gruppe -klasse gemäß GP 2019	Bezeichnung	Maßeinheit	Produktion im Jahr					
			2023			2024		
			Betriebe	Menge	Wert	Betriebe	Menge	Wert
					1 000 €			1 000 €
2391	Mühl-, Mahl-, Schleif-, Wetz- und Poliersteine; natürliche oder künstliche Schleifstoffe .....		8	X	90 966	6	X	78 710
2399	Sonstige Erzeugnisse aus nichtmetallischen Mineralien, a.n.g. (einschl. Veredlung von Erzeugnissen dieser Güterabteilung) .....		66	X	1 145 880	65	X	1 128 917
<b>24</b>	<b>Metalle</b> .....		<b>149</b>	<b>X</b>	<b>6 432 473</b>	<b>147</b>	<b>X</b>	<b>6 091 122</b>
2410	Roheisen, Stahl und Ferrolegierungen .....	t	13	.	.	11	.	.
2420	Stahlrohre, Rohrform-, Rohrverschluss- und Rohrverbindungsstücke, aus Eisen oder Stahl .....	t	17		21 498	18		17 766
2431	Blankstahl .....	t	3	.	.	3	.	.
2432	Kaltband mit einer Breite von weniger als 600 mm .....	t	2	.	.	2	.	.
2433	Kaltprofile .....	t	11		116 453	11		112 687
2434	Kaltgezogener Draht .....	t	5		16 524	5		15 184
2441	Edelmetalle und Halbzeug daraus .....	kg	6	.	.	6	.	.
2442	Aluminium und Halbzeug daraus .....	t	30		415 483	27		432 786
2443	Blei, Zink und Zinn und Halbzeug daraus .....	t	3	.	.	3	.	.
2444	Kupfer und Halbzeug daraus .....	t	20		269 530	22		243 385
2445	Sonstige NE-Metalle und Halbzeug daraus .....	t	10		6 424	11		5 866
2451	Eisengießereierzeugnisse .....	t	25		635 554	25		516 412
2452	Stahlgießereierzeugnisse .....	t	2	.	.	2	.	.
2453	Leichtmetallgießereierzeugnisse .....	t	24		80 142	23		66 692
2454	Buntmetall-/Schwermetallgießereierzeugnisse .....	t	14	.	.	14	.	.
<b>25</b>	<b>Metallerzeugnisse</b> .....		<b>1 469</b>	<b>X</b>	<b>19 597 174</b>	<b>1 469</b>	<b>X</b>	<b>18 103 954</b>
2511	Metallkonstruktionen und -konstruktionsteile .....		295	X	4 025 715	296	X	3 846 097
2512	Tore, Türen, Fenster, deren Rahmen und Verkleidungen, Tor- und Türschwelle, aus Eisen, Stahl oder Aluminium .....	St	120		549 434	116		545 748
2521	Heizkörper und -kessel für Zentralheizungen, Teile dafür .....		4	X	699 591	4	X	483 192
2529	Sonstige Metallbehälter mit einem Fassungsvermögen von mehr als 300 l .....	t	34		89 198	35		81 989
2530	Dampfkessel (Dampferzeuger) (ohne Zentralheizungskessel); Kernreaktoren, Teile dafür .....		4	X	.	2	X	.
2540	Waffen und Munition, Teile dafür .....		9	X	.	8	X	.
2550	Schmiede-, Blechformteile, gewalzte Ringe und pulvermetallurgische Erzeugnisse .....	t	161		755 236	163		648 143
2561	Oberflächenveredlung und Wärmebehandlung .....		178	X	1 180 165	178	X	1 045 267
2562	Mechanikleistungen, a.n.g. .....		466	X	3 952 885	474	X	3 731 171
2571	Schneidwaren und Bestecke, aus unedlen Metallen .....		7	X	22 023	7	X	20 655
2572	Schlösser und Beschläge, aus unedlen Metallen .....		24	X	664 381	22	X	594 014
2573	Werkzeuge .....		257	X	1 590 381	258	X	1 424 630
2591	Metallbehälter mit einem Fassungsvermögen von 300 l oder weniger .....	St	7	.	.	7	.	.
2592	Verpackungen und Verschlüsse, aus Eisen, Stahl und NE-Metall .....		10	X	330 494	10	X	324 742
2593	Drahtwaren, Ketten und Federn .....		66	X	956 886	66	X	857 938
2594	Schrauben und Nieten .....	kg	14		28 047 161	13		28 652 857
2599	Andere Metallwaren, a.n.g. (einschl. Veredlung von Erzeugnissen dieser Güterabteilung) .....		140	X	.	137	X	.

**Menge und Wert der zum Absatz bestimmten Produktion in Bayern nach Güterabteilungen, Gütergruppen und Güterklassen für die Jahre 2023 und 2024**

Güterabteilung/ -gruppe -klasse gemäß GP 2019	Bezeichnung	Maßeinheit	Produktion im Jahr					
			2023			2024		
			Betriebe	Menge	Wert	Betriebe	Menge	Wert
					1 000 €			1 000 €
<b>26</b>	<b>Datenverarbeitungsgeräte, elektronische und optische Erzeugnisse .....</b>		<b>476</b>	<b>X</b>	<b>18 889 102</b>	<b>482</b>	<b>X</b>	<b>18 067 122</b>
2611	Elektronische Bauelemente .....		68	X	2 975 485	69	X	2 927 860
2612	Bestückte Leiterplatten .....		48	X	1 379 956	50	X	1 287 511
2620	Datenverarbeitungsgeräte und periphere Geräte .....		35	X	690 086	34	X	586 218
2630	Geräte und Einrichtungen der Telekommunikationstechnik .....		44	X	1 793 805	44	X	1 794 252
2640	Geräte der Unterhaltungselektronik .....		27	X	271 046	28	X	233 779
2651	Mess-, Kontroll-, Navigations- u.ä. Instrumente und Vorrichtungen .....		256	X	7 876 532	258	X	7 452 925
2652	Uhren .....		3	X	5 325	7	X	5 612
2660	Bestrahlungs- und Elektrotherapiegeräte und elektromedizinische Geräte .....		27	X	2 565 515	27	X	2 651 282
2670	Optische und fotografische Instrumente und Geräte .....		62	X	1 297 387	63	X	1 095 241
2680	Magnetische und optische Datenträger .....	St	3	.	.	3	.	.
2699	Veredlung von Erzeugnissen dieser Güterabteilung (ohne Planung und Installation von Dauerbetriebsteuerungseinrichtungen) .....		3	X	.	3	X	.
<b>27</b>	<b>Elektrische Ausrüstungen .....</b>		<b>481</b>	<b>X</b>	<b>24 966 856</b>	<b>477</b>	<b>X</b>	<b>20 556 051</b>
2711	Elektromotoren, Generatoren, Transformatoren, Teile dafür .....		89	X	4 174 065	86	X	3 766 855
2712	Elektrizitätsverteilungs- und -schalteneinrichtungen, Teile dafür .....		162	X	9 646 743	163	X	6 704 348
2720	Akkumulatoren und Batterien .....		19	X	911 528	21	X	724 957
2731	Glasfaserkabel .....	kg	5	.	.	6	.	.
2732	Sonstige elektronische und elektrische Kabel .....	t	36	.	.	33	.	.
2733	Elektrisches Installationsmaterial .....		67	X	1 455 262	62	X	1 327 674
2740	Elektrische Lampen und Leuchten .....		43	X	578 138	44	X	573 054
2751	Elektrische Haushaltsgeräte, Teile dafür (einschl. Tauchsiedern und elektrischen Geräten zum Raum- oder Bodenheizen o.ä., für gewerbliche Zwecke) .....		26	X	2 946 466	26	X	2 999 043
2752	Nicht elektrische Haushaltsgeräte, Teile dafür .....		11	X	219 039	9	X	174 848
2790	Sonstige elektrische Ausrüstungen und Geräte a.n.g. ....		163	X	.	161	X	.
2799	Veredlung von Erzeugnissen dieser Güterabteilung .....		1	X	.	1	X	.
<b>28</b>	<b>Maschinen .....</b>		<b>1 053</b>	<b>X</b>	<b>51 304 729</b>	<b>1 059</b>	<b>X</b>	<b>47 780 003</b>
2811	Verbrennungsmotoren und Turbinen (ohne Motoren für Luft- und Straßenfahrzeuge) .....		41	X	4 452 545	41	X	4 659 392
2812	Hydraulische und pneumatische Komponenten und Systeme .....		49	X	2 306 135	48	X	1 972 865
2813	Sonstige Pumpen und Kompressoren .....		57	X	2 367 495	56	X	2 304 826
2814	Armaturen .....		32	X	664 533	32	X	714 507
2815	Lager, Getriebe, Zahnräder und Antriebselemente .....		73	X	4 746 586	75	X	3 922 986
2821	Öfen und Brenner, Teile dafür .....		23	X	289 330	23	X	264 950
2822	Hebezeuge und Fördermittel .....		130	X	5 209 961	125	X	5 373 924
2823	Büromaschinen (ohne Datenverarbeitungsgeräte und periphere Geräte) .....		8	X	177 462	6	X	134 312
2824	Handgeführte, kraftbetriebene Werkzeuge; Teile dafür .....		11	X	162 995	11	X	165 710
2825	Kälte- und lufttechnische Erzeugnisse für gewerbliche Zwecke .....		103	X	4 366 204	97	X	2 551 966

**Menge und Wert der zum Absatz bestimmten Produktion in Bayern nach Güterabteilungen, Gütergruppen und Güterklassen für die Jahre 2023 und 2024**

Güterabteilung/ -gruppe -klasse gemäß GP 2019	Bezeichnung	Maßeinheit	Produktion im Jahr					
			2023			2024		
			Betriebe	Menge	Wert	Betriebe	Menge	Wert
					1 000 €			1 000 €
2829	Sonstige nicht wirtschaftszweigspezifische Maschinen, a.n.g. ....		176	X	6 157 136	179	X	6 394 839
2830	Maschinen für die Land- und Forstwirtschaft .....		44	X	2 657 120	45	X	2 599 708
2841	Werkzeugmaschinen für die Metallbearbeitung, Teile dafür .....		103	X	2 854 563	102	X	2 961 561
2849	Werkzeugmaschinen a.n.g., Teile dafür; Zubehör für Werkzeugmaschinen .....		72	X	928 528	74	X	785 368
2891	Maschinen für die Metallerzeugung, Walzwerkeinrichtungen, Gießmaschinen, Teile dafür .....		5	X	17 803	6	X	10 853
2892	Bergwerks-, Bau- und Baustoffmaschinen, Teile dafür .....		57	X	2 419 747	56	X	1 964 686
2893	Maschinen für die Nahrungs-, Futtermittel- und Getränkeherstellung und für die Tabakverarbeitung, Teile dafür .....		43	X	1 310 724	40	X	1 296 633
2894	Maschinen für die Textil- und Bekleidungsherstellung, die Ledererzeugung und -verarbeitung sowie die Herstellung von Schuhen .....		27	X	517 537	26	X	501 764
2895	Maschinen für die Papiererzeugung und -verarbeitung .....		11	X	532 291	9	X	404 582
2896	Maschinen für die Kunststoff- und Gummierzeugung und -verarbeitung .....		71	X	2 548 707	71	X	2 598 802
2899	Maschinen für sonstige bestimmte Wirtschaftszweige a.n.g.(einschl. Veredlung von Erzeugnissen dieser Güterabteilung) .....		295	X	6 617 329	301	X	6 195 769
<b>29</b>	<b>Kraftwagen und Kraftwagenteile .....</b>		<b>273</b>	<b>X</b>	<b>71 674 156</b>	<b>270</b>	<b>X</b>	<b>79 456 963</b>
2910	Kraftwagen und Kraftwagenmotoren .....		20	X	36 824 282	20	X	47 618 446
2920	Karosserien, Aufbauten und Anhänger .....		85	X	17 857 742	84	X	15 130 967
2931	Elektrische und elektronische Ausrüstungsgegenstände für Motoren und Fahrzeuge, a.n.g. ....		24	X	1 452 738	23	X	1 522 382
2932	Anderereile und anderes Zubehör für Kraftwagen .....		158	X	15 347 074	158	X	15 015 102
2999	Veredlung von Erzeugnissen dieser Güterabteilung .....		7	X	192 319	6	X	170 067
<b>30</b>	<b>Sonstige Fahrzeuge .....</b>		<b>71</b>	<b>X</b>	<b>9 646 161</b>	<b>72</b>	<b>X</b>	<b>10 501 674</b>
3011	Schiffe (ohne Boote und Yachten) .....		2	X	.	2	X	.
3012	Boote und Yachten .....		2	X	.	2	X	.
3020	Schienenfahrzeuge .....		13	X	.	13	X	.
3030	Luft- und Raumfahrzeuge .....		30	X	6 360 807	31	X	7 596 979
3091	Krafträder .....		6	X	.	8	X	.
3092	Fahrräder und Behindertenfahrzeuge .....		13	X	439 079	11	X	344 888
3099	Fahrzeuge, a.n.g. (z.B. Schubkarren, einrädriqe Handtransportfahrzeuge, Gespannfahrzeuge für Tiere (einschl. Veredlung von Erzeugnissen dieser Güterabteilung)) .....		9	X	.	10	X	.
<b>31</b>	<b>Möbel .....</b>		<b>227</b>	<b>X</b>	<b>3 496 671</b>	<b>222</b>	<b>X</b>	<b>3 232 139</b>
3100	Sitzmöbel und Teile dafür; Teile für Möbel .....		99	X	1 570 851	94	X	1 328 534
3101	Büromöbel, Ladenmöbel aus Holz .....		75	X	515 603	77	X	563 969
3102	Küchenmöbel aus Holz .....	St	36		1 003 136	38		885 868
3103	Matratzen .....	St	11		720 129	10		.
3109	Sonstige Möbel .....	St	101		2 968 598	100		2 487 503
3199	Veredlung von neuen Möbeln (ohne Polsterung von Sitzmöbeln) .....		4	X	990	4	X	.

**Menge und Wert der zum Absatz bestimmten Produktion in Bayern nach Güterabteilungen, Gütergruppen und Güterklassen für die Jahre 2023 und 2024**

Güterabteilung/ -gruppe -klasse gemäß GP 2019	Bezeichnung	Maßeinheit	Produktion im Jahr					
			2023			2024		
			Betriebe	Menge	Wert	Betriebe	Menge	Wert
					1 000 €			1 000 €
<b>32</b>	<b>Waren a.n.g. ....</b>		<b>319</b>	<b>X</b>	<b>4 546 240</b>	<b>321</b>	<b>X</b>	<b>4 378 116</b>
3211	Münzen .....	kg	3	.	.	3	.	.
3212	Schmuck, Gold- und Silberschmiedewaren (ohne Fantasieschmuck) .....		2	X	.	2	X	.
3213	Fantasieschmuck .....		1	X	.	2	X	.
3220	Musikinstrumente .....		14	X	41 218	14	X	39 096
3230	Sportgeräte .....		26	X	254 285	26	X	252 187
3240	Spielwaren .....		22	X	364 993	20	X	359 407
3250	Medizinische und zahnmedizinische Apparate und Materialien .....		193	X	3 096 845	195	X	2 969 979
3291	Besen und Bürsten .....	St	20	973 068 155	342 622	18	983 797 903	346 637
3299	Sonstige Erzeugnisse, a.n.g. (einschl. Veredelung von Erzeugnissen dieser Güterabteilung (ohne Möbel- veredelung und ohne Polsterung von Sitzmöbeln)) .....		50	X	421 972	49	X	383 375
<b>33</b>	<b>Reparatur, Instandhaltung und Installation von Maschinen und Ausrüstungen (einschl. Wartung) .....</b>		<b>820</b>	<b>X</b>	<b>8 905 238</b>	<b>842</b>	<b>X</b>	<b>9 055 296</b>
3311	Reparatur und Instandhaltung von Metall- erzeugnissen .....		135	X	288 728	133	X	288 471
3312	Reparatur und Instandhaltung von Maschinen .....		340	X	2 249 118	350	X	2 437 658
3313	Reparatur und Instandhaltung von elektronischen und und optischen Geräten .....		68	X	143 855	73	X	179 047
3314	Reparatur und Instandhaltung von elektrischen Aus- rüstungen .....		82	X	488 640	86	X	499 832
3315	Reparatur und Instandhaltung von Schiffen und Booten .....		1	X	.	1	X	.
3316	Reparatur und Instandhaltung von Luft- und Raum- fahrzeugen sowie von Motoren und Triebwerken dafür, für zivile Zwecke .....		21	X	1 887 298	20	X	2 142 665
3317	Reparatur und Instandhaltung von Fahrzeugen, a.n.g. ....		18	X	296 235	19	X	307 225
3319	Reparatur und Instandhaltung von sonstigen Aus- rüstungen .....		5	X	.	6	X	.
3320	Installation von Maschinen und Ausrüstungen .....		244	X	3 543 664	257	X	3 189 358

Aktuelle  
Veröffentlichungen  
unter  
[q.bayern.de/produkte](http://q.bayern.de/produkte)



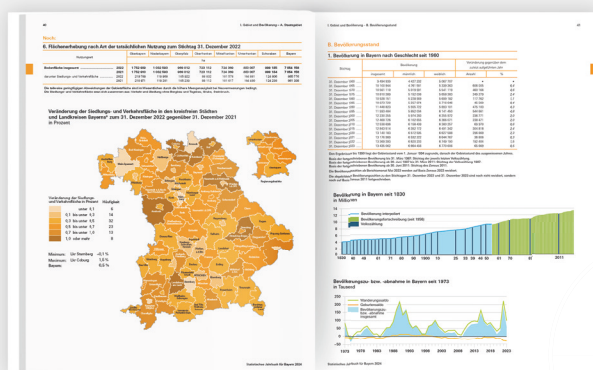
## Statistisches Jahrbuch für Bayern

Das **Statistische Jahrbuch** für Bayern ist das Standardwerk der amtlichen Statistik in Bayern seit 1894. Darin zusammengestellt sind jährlich aktuelle Statistikdaten über Land, Leben, Leute, Politik, Wissenschaft und Wirtschaft in Bayern.

Auf über 700 Seiten enthält es die wichtigsten Ergebnisse aller amtlichen


Statistiken – in Form von Tabellen, Graphiken oder Karten – zum Teil mit langjährigen Vergleichsdaten und Zeitreihen.

Ebenso enthalten sind ausgewählte Strukturdaten für Regierungsbezirke, kreisfreie Städte und Landkreise sowie Regionen Bayerns, für Bund und Länder sowie die EU-Mitgliedstaaten.



### Preise

Buch .....	39,00 €
Buch + DVD .....	46,00 €
DVD .....	12,00 €
Datei (PDF) .....	12,00 €



## Bayern kompakt

Das Kompendium **Bayern kompakt** bietet auf knapp 50 Seiten die wichtigsten bayerischen Strukturdaten aus Wirtschaft, Gesellschaft und Politik in Texten, Tabellen und Graphiken.

Es verweist zudem auf weiterführende Informationsmedien des Bayerischen Landesamts für Statistik.

**Heft und Datei kostenlos**

**Bayerisches Landesamt für Statistik – Vertrieb**, Nürnberger Straße 95, 90762 Fürth  
Telefon 0911 98208-6311 | Telefax 0911 98208-96638 | [vertrieb@statistik.bayern.de](mailto:vertrieb@statistik.bayern.de)