



Statistische Berichte

Ausbildungsförderung nach dem BAföG und dem BayAföG in Bayern 2021



K IX 1 j 2021
Hrsg. im September 2022
Bestellnr. K9100C 202100

Zeichenerklärung

- 0 mehr als nichts, aber weniger als die Hälfte der kleinsten in der Tabelle nachgewiesenen Einheit
- nichts vorhanden oder keine Veränderung
- / keine Angaben, da Zahlen nicht sicher genug
- Zahlenwert unbekannt, geheimzuhalten oder nicht rechenbar
- ... Angabe fällt später an
- X Tabellenfach gesperrt, da Aussage nicht sinnvoll
- () Nachweis unter dem Vorbehalt, dass der Zahlenwert erhebliche Fehler aufweisen kann
- p vorläufiges Ergebnis
- r berichtiges Ergebnis
- s geschätztes Ergebnis
- D Durchschnitt
- ≙ entspricht

Auf- und Abrunden

Im Allgemeinen ist ohne Rücksicht auf die Endsummen auf- bzw. abgerundet worden. Deshalb können sich bei der Summierung von Einzelangaben geringfügige Abweichungen zu den ausgewiesenen Endsummen ergeben. Bei der Aufgliederung der Gesamtheit in Prozent kann die Summe der Einzelwerte wegen Rundens vom Wert 100 % abweichen. Eine Abstimmung auf 100 % erfolgt im Allgemeinen nicht.

Publikationsservice

Das Bayerische Landesamt für Statistik veröffentlicht jährlich über 400 Publikationen. Das aktuelle Veröffentlichungsverzeichnis ist im Internet als Datei verfügbar, kann aber auch als Druckversion kostenlos zugesandt werden.

Kostenlos

ist der Download der meisten Veröffentlichungen, z. B. von Statistischen Berichten (PDF- oder Excel-Format).

Kostenpflichtig

sind alle Printversionen (auch von Statistischen Berichten), Datenträger und ausgewählte Dateien (z. B. von Verzeichnissen, von Beiträgen, vom Jahrbuch).

Publikationsservice

 Alle Veröffentlichungen sind im Internet verfügbar unter www.statistik.bayern.de/produkte

Impressum

Statistische Berichte

bieten in tabellarischer Form neuestes Zahlenmaterial der jeweiligen Erhebung. Dieses wird, soweit erforderlich, methodisch erläutert und kurz kommentiert.

Herausgeber, Druck und Vertrieb

Bayerisches Landesamt für Statistik
Nürnberger Straße 95
90762 Fürth

Papier

Gedruckt auf umweltfreundlichem Papier, chlorfrei gebleicht.

Vertrieb

E-Mail vertrieb@statistik.bayern.de
Telefon 0911 98208-6311
Telefax 0911 98208-6638

Auskunftsdienst

E-Mail info@statistik.bayern.de
Telefon 0911 98208-6563
Telefax 0911 98208-6573

© Bayerisches Landesamt für Statistik, Fürth 2022
Vervielfältigung und Verbreitung, auch auszugsweise, mit Quellenangabe gestattet.

Hinweis: Diese Druckschrift wird im Rahmen der Öffentlichkeitsarbeit der Bayerischen Staatsregierung herausgegeben. Sie darf weder von Parteien noch von Wahlwerbern oder Wahlhelfern im Zeitraum von fünf Monaten vor einer Wahl zum Zwecke der Wahlwerbung verwendet werden. Dies gilt für Landtags-, Bundestags-, Kommunal- und Europawahlen. Missbräuchlich ist während dieser Zeit insbesondere die Verteilung auf Wahlveranstaltungen, an Informationsständen der Parteien sowie das Einlegen, Aufdrucken und Aufkleben parteipolitischer Informationen oder Werbemittel. Untersagt ist gleichfalls die Weitergabe an Dritte zum Zwecke der Wahlwerbung. Auch ohne zeitlichen Bezug zu einer bevorstehenden Wahl darf die Druckschrift nicht in einer Weise verwendet werden, die als Parteinahme der Staatsregierung zugunsten einzelner politischer Gruppen verstanden werden könnte. Den Parteien ist es gestattet, die Druckschrift zur Unterrichtung ihrer eigenen Mitglieder zu verwenden.

Inhaltsverzeichnis

| | |
|---|----|
| Vorbemerkungen | 5 |
| Abbildungen und Tabellen | |
| Abb. 1 BAföG-Geförderte in Bayern 2021 nach Geschlecht | 8 |
| Abb. 2 BAföG-Geförderte in Bayern 2021 nach Ausbildungsstätten | 8 |
| Abb. 3 BayAföG-Geförderte in Bayern 2021 nach Geschlecht | 9 |
| Abb. 4 BayAföG-Geförderte in Bayern 2021 nach Ausbildungsstätten | 9 |
| Abb. 5 BAföG: Index zu Geförderten, finanzieller Aufwand und durchschnittlicher Förderungsbetrag pro Person je Monat in Bayern seit 2012 | 10 |
| Abb 6 BayAföG: Index zu Geförderten, finanzieller Aufwand und durchschnittlicher Förderungsbetrag pro Person je Monat in Bayern seit 2012 | 10 |
| 1a. BAföG: Geförderte und finanzieller Aufwand in Bayern seit 2016 nach Umfang und Art der Förderung | 11 |
| 1b. BayAföG: Geförderte und finanzieller Aufwand in Bayern seit 2016 nach Umfang und Art der Förderung | 11 |
| 2a. BAföG: Geförderte und finanzieller Aufwand in Bayern 2021 nach Ausbildungsstätten und Art der Förderung | 12 |
| 2b. BayAföG: Geförderte und finanzieller Aufwand in Bayern 2021 nach Ausbildungsstätten und Art der Förderung | 12 |
| 3a. BAföG: Geförderte in Bayern 2021 nach Ausbildungsstätten, der Wohnung während der Ausbildung und Umfang der Förderung | 13 |
| 3b. BayAföG: Geförderte in Bayern 2021 nach Ausbildungsstätten, der Wohnung während der Ausbildung und Umfang der Förderung | 13 |
| 4a. BAföG: Geförderte in Bayern 2021 nach Ausbildungsstätten und Altersgruppen..... | 14 |
| 4b. BayAföG: Geförderte in Bayern 2021 nach Ausbildungsstätten und Altersgruppen..... | 14 |
| 5. BAföG: Geförderte Studierende in Bayern 2021 nach ausgewählten Ausbildungsstätten, Fachsemestern, Umfang der Förderung und Wohnung während der Ausbildung | 15 |
| 6a. BAföG: Geförderte in Bayern 2021 nach Herkunftsland, Staatsangehörigkeit, finanziellem Aufwand und Umfang der Förderung | 17 |
| 6b. BayAföG: Geförderte in Bayern 2021 nach Herkunftsland, Staatsangehörigkeit, finanziellem Aufwand und Umfang der Förderung | 18 |
| 7a. BAföG: Geförderte in Bayern 2021 nach Ausbildungsstätten, Deutschen, sowie Ausländern aus EU- und Nicht-EU-Ländern | 19 |
| 7b. BayAföG: Geförderte in Bayern 2021 nach Ausbildungsstätten, Deutschen, sowie Ausländern aus EU- und Nicht-EU-Ländern | 19 |
| 8. BAföG: Geförderte in Bayern 2021 nach Ausbildungsstätten und Art eines berufsqualifizierenden Ausbildungsabschlusses – ausgewählte Ausbildungsstätten | 20 |
| 9. BAföG: Geförderte in Bayern 2021 nach Ausbildungsstätten, Familienstand und Zahl der Kinder..... | 22 |
| 10a. BAföG: Geförderte in Bayern 2021 nach Ausbildungsstätten und Berufstätigkeit des Vaters bzw. der Mutter | 24 |

| | | |
|------|---|----|
| 10b. | BayAföG: Geförderte in Bayern 2021 nach Ausbildungsstätten und Berufstätigkeit des Vaters bzw. der Mutter | 26 |
| 11a. | BAföG: Geförderte in Bayern 2021 nach Berufstätigkeit des Vaters bzw. der Mutter und ihrem Gesamteinkommen | 27 |
| 11b. | BayAföG: Geförderte in Bayern 2021 nach Berufstätigkeit des Vaters bzw. der Mutter und ihrem Gesamteinkommen | 29 |
| 12. | BAföG: Geförderte in Bayern 2021 nach Berufstätigkeit des Ehegatten | 30 |
| 13a. | BAföG: Geförderte in Bayern 2021 nach Bedarfssatzgruppen und Höhe der monatlichen Förderung | 31 |
| 13b. | BayAföG: Geförderte in Bayern 2021 nach Ausbildungsstätten und Höhe der monatlichen Förderung | 31 |
| 14a. | BAföG: Geförderte in Bayern 2021 nach Zahl der Geschwister und Gesamteinkommen der Eltern | 32 |
| 14b. | BayAföG: Geförderte in Bayern 2021 nach Zahl der Geschwister und Gesamteinkommen der Eltern | 32 |
| 15. | BAföG: Geförderte Studierende und finanzieller Aufwand in Bayern seit 2021 nach Art der Förderung und ausgewählten Ausbildungsstätten | 33 |
| 16. | BAföG: Geförderte 2021 im Ausland nach Ländern und Art der Förderung..... | 34 |
| 17. | BAföG: Elternunabhängig Geförderte in Bayern 2021 nach finanziellen Merkmalen und Umfang der Förderung | 35 |

Vorbemerkungen

Rechtsgrundlagen und Erhebungsumfang

Rechtsgrundlagen für die Erhebungen des BAföG:

Rechtsgrundlage dieser Bundesstatistik ist § 55 des Bundesgesetzes über individuelle Förderung der Ausbildung (Bundesausbildungsförderungsgesetz – BAföG) in der Fassung der Bekanntmachung vom 7. Dezember 2010 (BGBl. I S. 1952, ber. BGBl. 2012 I S. 197), zuletzt geändert durch Art. 1 27. G zur Änd. des Bundesausbildungsförderungsgesetz vom 15.7.2022 (BGBl. I S. 1150)

Gesetz zur Ausführung des Bundesgesetzes über individuelle Förderung der Ausbildung (Bayerisches Ausführungsgesetz zum Bundesausbildungs-förderungsgesetz – BayAGBAföG) in der Fassung der Bekanntmachung vom 27. Juni 1980 (BayRS IV S. 242) BayRS 2230-2-1-K/WK

Vollzitat nach RedR: Bayerisches Ausführungsgesetz zum Bundesausbildungsförderungsgesetz (BayAGBAföG) in der in der Bayerischen Rechtssammlung (BayRS 2230-2-1-K/WK) veröffentlichten bereinigten Fassung, das zuletzt durch Art. 130a des Gesetzes vom 5. August 2022 (GVBl. S. 414) geändert worden ist.

Rechtsgrundlage für die Erhebung des BayAföG:

Gesetz zur Ergänzung des Bundesgesetzes über individuelle Förderung der Ausbildung (Bayerisches Ausbildungsförderungsgesetz – BayAföG) in der Fassung der Bekanntmachung vom 28. September 1982 (BayRS IV S. 243) BayRS 2230-2-2-K

Vollzitat nach RedR: Bayerisches Ausbildungsförderungsgesetz (BayAföG) in der in der Bayerischen Rechtssammlung (BayRS 2230-2-2-K) veröffentlichten bereinigten Fassung, das zuletzt durch § 1 Abs. 211 der

Erfasst werden detaillierte Angaben zum sozialen und finanziellen Hintergrund der Geförderten, ihrer Ehegatten und Eltern sowie die Höhe und Zusammensetzung des finanziellen Bedarfs der Geförderten und der errechneten Förderungsbeträge.

Zuständigkeiten

Zuständig für die Förderung sind in Bayern die in jeder kreisfreien Gemeinde und in jedem Landkreis sowie bei den Studentenwerken errichteten Ämter für Ausbildungsförderung (gemäß Art. 1 und 2 des Gesetzes zur Ausführung des Bundesgesetzes über individuelle Förderung der Ausbildung (Bayerisches Ausführungsgesetz zum Bundesausbildungsförderungsgesetz - BayAGBAföG)). Den Ämtern an den Kreisverwaltungsbehörden obliegt dabei die Förderung im Schulbereich, den Ämtern bei den Studentenwerken die Förderung im Hochschulbereich.

Förderungsfähige Ausbildung in Bayern nach dem BAföG und dem BayAföG

BAföG

- Studierende an Hochschulen und Fachakademien (Zuschuss/Darlehen)
- Schüler an weiterführenden, allgemein bildenden Schulen ab Klasse 10
 - bei notwendiger auswärtiger Unterbringung
- Schüler an Berufsfachschulen, Fachschulen, Berufsoberschulen, Abendhauptschulen, Berufsaufbauschulen, Abendrealschulen, Abendgymnasien und Kollegs (Zuschuss).

BayAföG

- Schüler der Klassen 5 bis 9 an Realschulen und Gymnasien
- sowie Schüler der Klassen 7 bis 9 an Wirtschaftsschulen
- wenn die Schüler notwendig auswärts untergebracht sind

Definitionen

Geförderte Personen

Einen Rechtsanspruch auf individuelle Förderung haben nach dem BAföG alle Schüler/innen und Studierenden, denen die für ihren Lebensunterhalt und ihre Ausbildung notwendigen finanziellen Mittel fehlen, um eine Ausbildung zu absolvieren, die ihrer Neigung, Eignung und Leistung entspricht. Voraussetzung ist, dass sie eine förderungsfähige Ausbildungsstätte besuchen.

Ausbildungsstätten

Als Ausbildungsstätten gelten hier alle Einrichtungen (Schulen, Hochschulen, Fernunterrichtsinstitute), die eine nach dem BAföG förderungsfähige Ausbildung vermitteln. Darüber hinaus kann auch die Teilnahme an Fernunterrichtslehrgängen und die Ableistung von Praktika förderungsfähig sein. Als Berufsfachschulen im Sinne des BAföG gelten auch die Klassen aller Formen der beruflichen Grundbildung (Berufsgrundbildungsjahr, Berufsvorbereitungsjahr, berufsbefähigender Bildungsgang). Als Universitäten werden hier die Universitäten, Pädagogischen und Theologischen Hochschulen sowie die Gesamthochschulen bezeichnet.

Bedarfssatzgruppen

Ausgangspunkt für die Berechnung der Förderungsleistungen nach dem BAföG sind die im Gesetz festgelegten Bedarfssätze. Diese Bedarfssätze sind abhängig von der Art der Ausbildungsstätte, die von dem/der Schüler/in oder Studierenden besucht wird. Die für eine Förderung in Betracht kommenden Ausbildungsstätten sind vier Gruppen zugeordnet, für die jeweils ein einheitlicher Bedarfssatz gilt. Innerhalb dieser Gruppen wird nochmals danach unterschieden, ob der/die Schüler/in oder Studierende während der Ausbildung bei seinen Eltern oder auswärts wohnt; bei auswärtiger Unterbringung wird ein erhöhter Bedarfssatz zugrunde gelegt.

Die Bedarfssätze sind nach dem Gesetz alle zwei Jahre zu überprüfen und ggf. neu festzusetzen, um sie so insbesondere der Entwicklung der Lebenshaltungskosten anzupassen. Die jeweils gültigen Bedarfssätze sind abrufbar unter folgendem Link:

www.bafög.de

Voll-/Teilgefördert

Geförderte gelten als vollgefördert, wenn sie eine Förderung erhalten, die ihren errechneten Gesamtbedarf (Grundbedarf gemäß Bedarfssatz + Zusatzbedarf) in voller Höhe abdeckt. Als teilgefördert werden sie gezählt, wenn ihnen auf ihre Förderung eigenes Einkommen oder Vermögen oder das Einkommen ihrer Eltern bzw. ihres Ehegatten angerechnet wird.

Zuschuss/Darlehen

Die Ausbildungsförderung nach dem BAföG wird im Schulbereich als Zuschuss, beim Besuch von Höheren Fachschulen, Akademien und Hochschulen in der Regel je zur Hälfte als Zuschuss bzw. unverzinsliches Darlehen geleistet.

Qualitätsbericht

Weitere Informationen, sowie detaillierte Definitionen und Begriffserläuterungen enthält der Qualitätsbericht des Statistischen Bundesamtes der Statistik zum Bundesausbildungsförderungsgesetz.

Der Qualitätsbericht ist Teil der Fachserie und im Internet zu finden unter:

www.destatis.de > Themen > Gesellschaft und Umwelt > Bildung, Forschung und Kultur > Bildungsfinanzen und Ausbildungsförderung > Qualitätsberichte.

www.destatis.de

Hinweise zu den Tabellen

Der Tabellenteil dieser Veröffentlichung gibt zunächst einen Überblick über die Zahl der Geförderten sowie über den finanziellen Aufwand. Dabei wird insbesondere nach Art und Umfang der Förderung sowie nach der Wohnung während der Ausbildung unterschieden. Anschließend werden Angaben über den sozialen Hintergrund der Geförderten dargestellt. Die Tabellen enthalten Informationen über Staatsangehörigkeit, Alter, berufliche Vorbildung, Familienstand und Kinderzahl der Geförderten sowie über die Berufstätigkeit und das Einkommen ihrer Eltern.

Der Kreis der Geförderten ändert sich von Monat zu Monat. Deshalb kann die Zahl der Geförderten in zwei Formen angegeben werden:

- soll die Zahl der Geförderten zum finanziellen Aufwand für das BAföG in Beziehung gesetzt werden, so wird sie als durchschnittlicher Monatsbestand (arithmetisches Mittel aus den zwölf Monatsbeständen) bestimmt. Es handelt sich hier also um eine fiktive Zahl, mit deren Hilfe z. B. der durchschnittliche monatliche Förderungsbetrag pro Kopf errechnet werden kann.

- werden Angaben über die Zusammensetzung des Kreises der Geförderten gemacht (z. B. nach Alter, Geschlecht, Vorbildung, Familienstand), so wird die Gesamtzahl aller geförderten Personen dargestellt. Hier wird jeder Geförderte gezählt, unabhängig davon, ob er während des ganzen Berichtsjahres oder nur in bestimmten Monaten Leistungen nach dem BAföG erhalten hat. Diese Zahl ist somit auch erheblich größer als der durchschnittliche Monatsbestand, bei dem unterstellt wird, dass alle Personen ganzjährig gefördert werden. Die für die Gesamtzahl der Geförderten gemachten Angaben entsprechen jeweils dem letzten Stand im Berichtsjahr, also dem letzten Förderungsmonat.

In den Berichtstabellen leiten die Wörter „davon“ eine Aufgliederung und „darunter“ eine Ausgliederung ein. Die Aufgliederung bedeutet, dass alle Merkmalsausprägungen aufgefächert werden und die Summen über alle Einzelwerte die Gesamtsumme ergeben. Bei einer Ausgliederung werden lediglich bestimmte Sachverhalte herausgegriffen, und die Summe der Einzelwerte entspricht nicht der Gesamtsumme. Ausgliederungen (auch „darunter“-Positionen genannt) werden im vorliegenden Bericht teilweise auch zur Geheimhaltung nach §16 I Bundesstatistikgesetz genutzt, um nur solche Tabellenzeilen auszuweisen, die ausreichend hohe Fallzahlen enthalten.

Abb. 1
BAföG-Geförderte in Bayern 2021 nach Geschlecht
in geförderten Personen

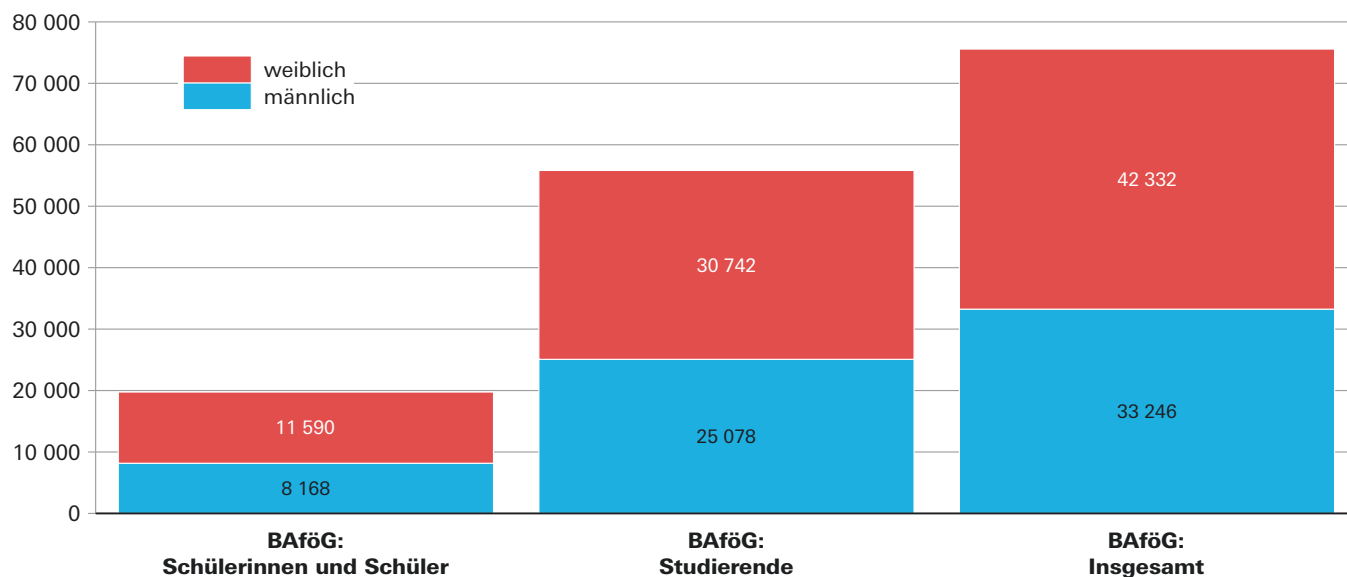


Abb. 2
BAföG-Geförderte in Bayern 2021 nach Ausbildungsstätten
in Prozent

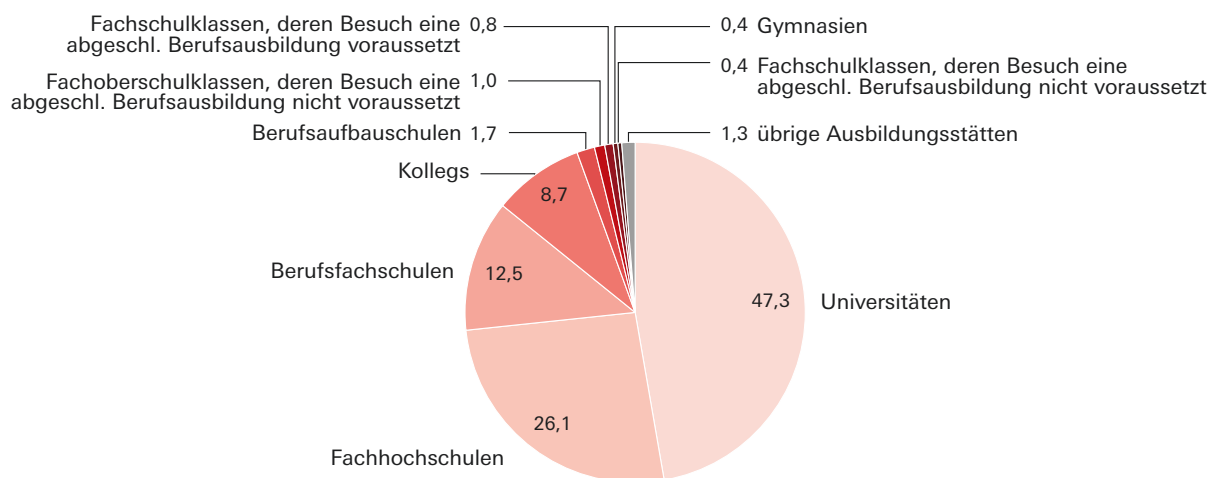


Abb. 3

BayAföG-Geförderte in Bayern 2021 nach Geschlecht
in geförderten Personen

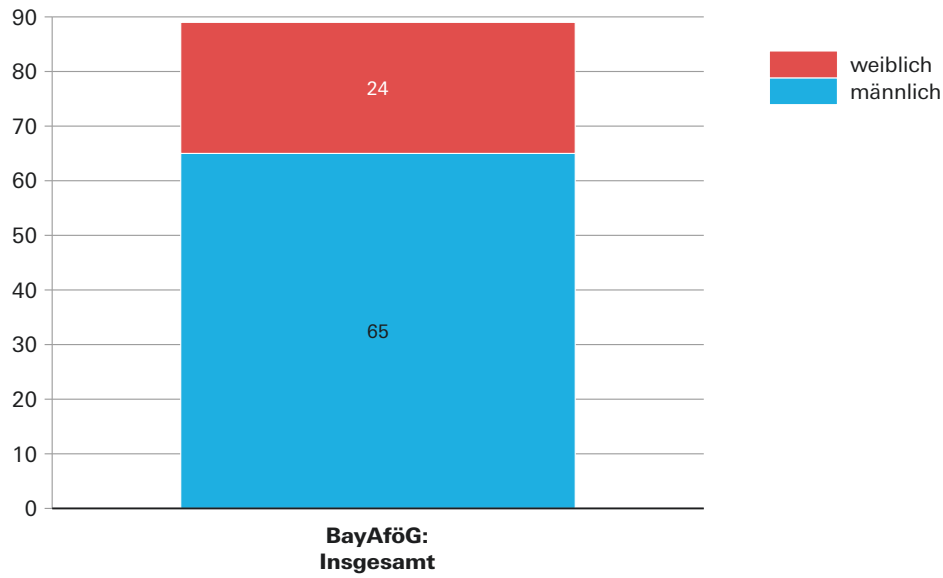


Abb. 4

BayAföG-Geförderte in Bayern 2021 nach Ausbildungsstätten
in Prozent

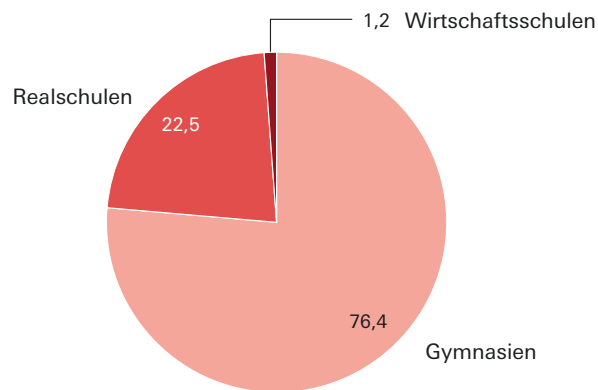
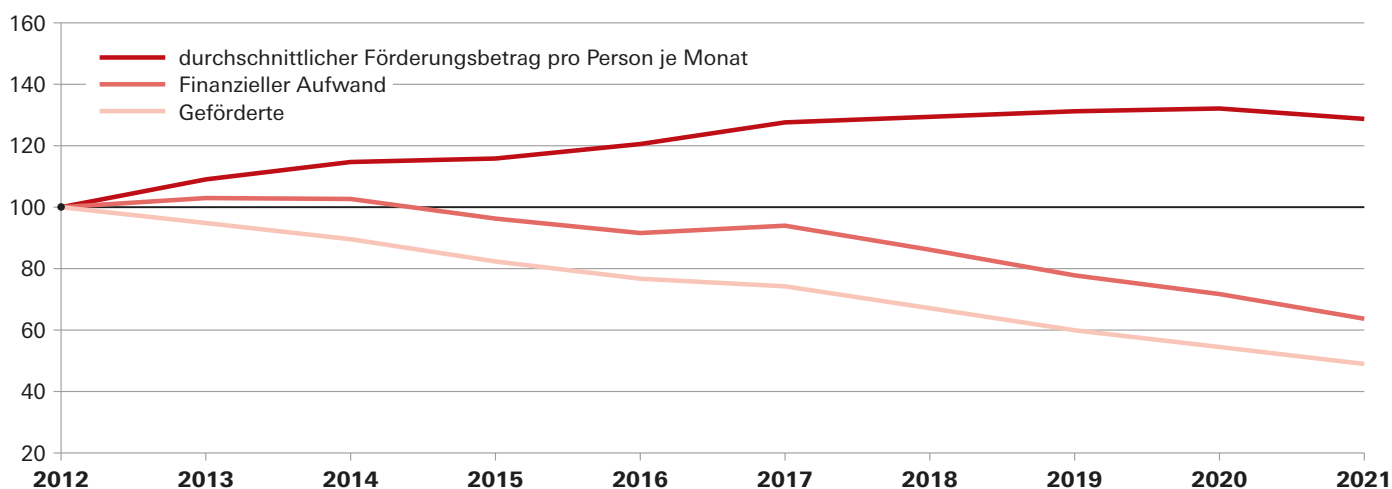


Abb. 5

BAföG: Index zu den Geförderten, finanzieller Aufwand und durchschnittlicher Förderungsbetrag pro Person je Monat in Bayern seit 2012

2012 $\hat{=}$ 100

Schülerinnen und Schüler



Studierende

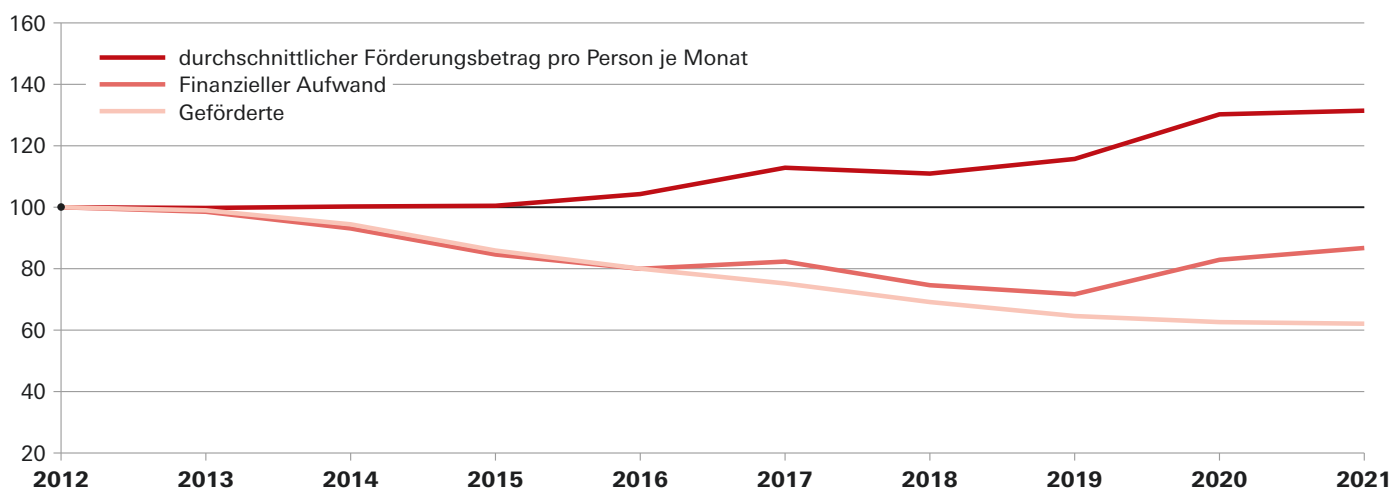


Abb. 6

BayAföG: Index zu den Geförderten, finanzieller Aufwand und durchschnittlicher Förderungsbetrag pro Person je Monat in Bayern seit 2012

2012 $\hat{=}$ 100

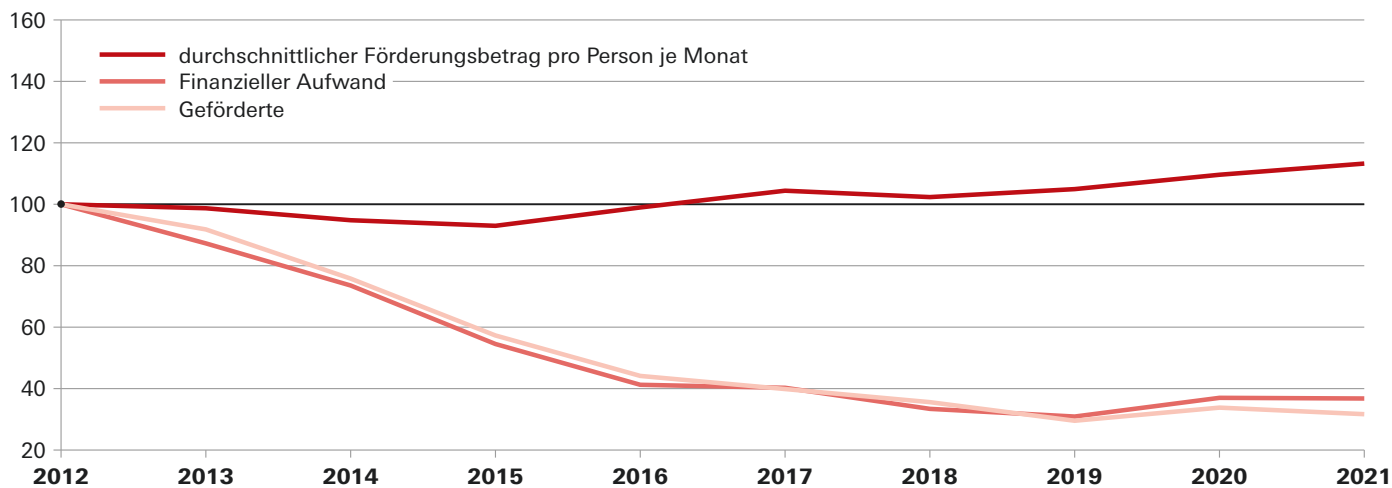


Tabelle 1a. BAföG: Geförderte und finanzieller Aufwand in Bayern seit 2016 nach Umfang und Art der Förderung

| Jahr | Geförderte | | | | | Finanzieller Aufwand | | | | durchschnittlicher Förderungsbetrag pro Person ¹⁾ EUR je Monat |
|---------------------------------|------------|-----------------|---------------|-------------------------------------|-----------|----------------------|----------|-------|------|--|
| | insgesamt | davon erhielten | | durchschnittlicher Monatsbestand | insgesamt | davon | | | | |
| | | Vollförderung | Teilförderung | | | Zuschuss | Darlehen | | | |
| | Anzahl | % | Anzahl | % | Anzahl | 1 000 EUR | % | | | |
| Schülerinnen und Schüler | | | | | | | | | | |
| 2016 | 30 957 | 21 218 | 68,5 | 9 739 | 31,5 | 18 127 | 115 909 | 100,0 | - | 533 |
| 2017 | 29 953 | 21 048 | 70,3 | 8 905 | 29,7 | 17 557 | 118 928 | 100,0 | - | 564 |
| 2018 | 27 083 | 18 966 | 70,0 | 8 117 | 30,0 | 15 892 | 109 022 | 100,0 | - | 572 |
| 2019 | 24 184 | 16 976 | 70,2 | 7 208 | 29,8 | 14 136 | 98 456 | 100,0 | - | 580 |
| 2020 | 21 987 | 15 530 | 70,6 | 6 457 | 29,4 | 12 960 | 90 766 | 100,0 | - | 584 |
| 2021 | 19 758 | 14 111 | 71,4 | 5 647 | 28,6 | 11 805 | 80 605 | 100,0 | - | 569 |
| Studierende | | | | | | | | | | |
| 2016 | 71 936 | 24 689 | 34,3 | 47 247 | 65,7 | 46 928 | 246 388 | 50,8 | 49,2 | 438 |
| 2017 | 67 599 | 23 455 | 34,7 | 44 144 | 65,3 | 44 562 | 253 657 | 50,8 | 49,2 | 474 |
| 2018 | 62 159 | 23 096 | 37,2 | 39 063 | 62,8 | 41 086 | 229 921 | 50,8 | 49,2 | 466 |
| 2019 | 58 065 | 22 182 | 38,2 | 35 883 | 61,8 | 37 838 | 220 825 | 50,6 | 49,4 | 486 |
| 2020 | 56 289 | 21 579 | 38,3 | 34 710 | 61,7 | 38 896 | 255 426 | 50,1 | 49,9 | 547 |
| 2021 | 55 820 | 19 682 | 35,3 | 36 138 | 64,7 | 40 324 | 267 258 | 50,6 | 49,4 | 552 |
| Insgesamt | | | | | | | | | | |
| 2016 | 102 893 | 45 907 | 44,6 | 56 986 | 55,4 | 65 056 | 362 297 | 66,5 | 33,5 | 464 |
| 2017 | 97 552 | 44 503 | 45,6 | 53 049 | 54,4 | 62 119 | 372 584 | 66,5 | 33,5 | 500 |
| 2018 | 89 242 | 42 062 | 47,1 | 47 180 | 52,9 | 56 978 | 338 943 | 66,6 | 33,4 | 496 |
| 2019 | 82 249 | 39 158 | 47,6 | 43 091 | 52,4 | 51 974 | 319 281 | 65,9 | 34,1 | 512 |
| 2020 | 78 276 | 37 109 | 47,4 | 41 167 | 52,6 | 51 856 | 346 192 | 63,2 | 36,8 | 556 |
| 2021 | 75 578 | 33 793 | 44,7 | 41 785 | 55,3 | 52 128 | 347 863 | 62,0 | 38,0 | 556 |

¹⁾ Bezogen auf den durchschnittlichen Monatsbestand.

Tabelle 1b. BayAföG: Geförderte und finanzieller Aufwand in Bayern seit 2016 nach Umfang und Art der Förderung

| Jahr | Geförderte | | | | | Finanzieller Aufwand | | | | durchschnittlicher Förderungsbetrag pro Person ¹⁾ EUR je Monat |
|------------------|------------|-----------------|---------------|-------------------------------------|-----------|----------------------|----------|-------|---|--|
| | insgesamt | davon erhielten | | durchschnittlicher Monatsbestand | insgesamt | davon | | | | |
| | | Vollförderung | Teilförderung | | | Zuschuss | Darlehen | | | |
| | Anzahl | % | Anzahl | % | Anzahl | 1 000 EUR | % | | | |
| Insgesamt | | | | | | | | | | |
| 2016 | 124 | 58 | 46,8 | 66 | 53,2 | 83 | 379 | 100,0 | - | 381 |
| 2017 | 112 | 56 | 50,0 | 56 | 50,0 | 77 | 370 | 100,0 | - | 402 |
| 2018 | 100 | 46 | 46,0 | 54 | 54,0 | 65 | 307 | 100,0 | - | 394 |
| 2019 | 83 | 33 | 39,8 | 50 | 60,2 | 59 | 284 | 100,0 | - | 404 |
| 2020 | 95 | 37 | 38,9 | 58 | 61,1 | 67 | 340 | 100,0 | - | 422 |
| 2021 | 89 | 34 | 38,2 | 55 | 61,8 | 65 | 338 | 100,0 | - | 436 |

¹⁾ Bezogen auf den durchschnittlichen Monatsbestand.

Tabelle 2a. BAföG: Geförderte und finanzieller Aufwand in Bayern 2021 nach Ausbildungsstätten und Art der Förderung

| Ausbildungsstätte | Geförderte | | Finanzieller Aufwand | | | durchschnittlicher Förderungsbetrag pro Person ¹⁾ |
|--|---------------|-------------------------------------|----------------------|-------------|-------------|--|
| | insgesamt | durchschnittlicher Monatsbestand | insgesamt | davon | | |
| | | | | Zuschuss | Darlehen | |
| | Anzahl | | 1 000 EUR | % | | EUR je Monat |
| Hauptschulen | 120 | 64 | 688 | 100,0 | – | 891 |
| Realschulen | 153 | 77 | 1 059 | 100,0 | – | 1 153 |
| Gymnasien | 338 | 211 | 2 097 | 100,0 | – | 826 |
| Berufsfachschulen | 9 429 | 5 922 | 33 813 | 100,0 | – | 476 |
| Fachschulklassen, deren Besuch eine abgeschlossene Berufsausbildung nicht voraussetzt | 602 | 357 | 5 707 | 100,0 | – | 1 331 |
| Fachoberschulklassen, deren Besuch eine abgeschlossene Berufsausbildung nicht voraussetzt | 741 | 487 | 4 304 | 100,0 | – | 737 |
| Abendhauptschulen | 3 | 1 | 9 | 100,0 | – | 586 |
| Abendrealschulen | 29 | 13 | 93 | 100,0 | – | 594 |
| Berufsaufbauschulen | 1 282 | 633 | 6 351 | 100,0 | – | 837 |
| Fachoberschulklassen, deren Besuch eine abgeschlossene Berufsausbildung voraussetzt | 108 | 53 | 297 | 100,0 | – | 463 |
| Abendgymnasien | 136 | 82 | 557 | 100,0 | – | 563 |
| Kollegs | 6 541 | 3 749 | 24 458 | 100,0 | – | 544 |
| Fachschulklassen, deren Besuch eine abgeschlossene Berufsausbildung voraussetzt | 276 | 154 | 1 173 | 100,0 | – | 635 |
| Höhere Fachschulen | 20 | 11 | 84 | 58,0 | 42,0 | 633 |
| Akademien (Hochschulabschlüssen nicht gleichgestellte Abschlüsse) | 152 | 105 | 711 | 49,9 | 50,1 | 564 |
| Fachhochschulen | 19 694 | 14 059 | 92 711 | 50,6 | 49,4 | 550 |
| Kunsthochschulen | 225 | 161 | 1 218 | 51,8 | 48,2 | 629 |
| Universitäten | 35 724 | 25 984 | 172 505 | 50,5 | 49,5 | 553 |
| Akademien (Hochschulabschlüssen gleichgestellte Abschlüsse) | 5 | 4 | 28 | 50,0 | 50,0 | 600 |
| Insgesamt | 75 578 | 52 128 | 347 863 | 62,0 | 38,0 | 556 |
| darunter | | | | | | |
| Praktikum | 51 | 16 | 97 | 52,6 | 47,4 | 514 |
| Fernunterrichtsinstitute | 2 | 2 | 13 | 100,0 | – | 594 |

¹⁾ Bezogen auf den durchschnittlichen Monatsbestand.

Tabelle 2b. BayAföG: Geförderte und finanzieller Aufwand in Bayern 2021 nach Ausbildungsstätten und Art der Förderung

| Ausbildungsstätte | Geförderte | | Finanzieller Aufwand | | | durchschnittlicher Förderungsbetrag pro Person ¹⁾ |
|--------------------------|------------|-------------------------------------|----------------------|--------------|----------|--|
| | insgesamt | durchschnittlicher Monatsbestand | insgesamt | davon | | |
| | | | | Zuschuss | Darlehen | |
| | Anzahl | | 1 000 EUR | % | | EUR je Monat |
| Realschulen | 20 | 14 | 78 | 100,0 | – | 477 |
| Gymnasien | 68 | 50 | 256 | 100,0 | – | 423 |
| Wirtschaftsschulen | 1 | 1 | 4 | 100,0 | – | 585 |
| Insgesamt | 89 | 65 | 338 | 100,0 | – | 436 |

¹⁾ Bezogen auf den durchschnittlichen Monatsbestand.

Tabelle 3a. BAföG: Geförderte in Bayern 2021 nach Ausbildungsstätten, der Wohnung während der Ausbildung und Umfang der Förderung

| Ausbildungsstätte | Geförderte | | | davon erhielten | | | | | |
|--|----------------|---------------|------------------|-----------------|---------------|------------------|---------------|---------------|------------------|
| | ins- gesamt | davon wohnten | | zu- sammen | davon wohnten | | zu- sammen | davon wohnten | |
| | | bei den | nicht bei den | | bei den | nicht bei den | | bei den | nicht bei den |
| | | Eltern | | | Eltern | | | Eltern | |
| | | Anzahl | | | % | | | Anzahl | % |
| Hauptschulen | 120 | – | 120 | 75 | – | 100,0 | 45 | – | 100,0 |
| Realschulen | 153 | – | 153 | 82 | – | 100,0 | 71 | – | 100,0 |
| Gymnasien | 338 | – | 338 | 204 | – | 100,0 | 134 | – | 100,0 |
| Berufsfachschulen | 9 429 | 4 704 | 4 725 | 6 053 | 53,8 | 46,2 | 3 376 | 42,9 | 57,1 |
| Fachschulklassen, deren Besuch eine abgeschlossene Berufsausbildung nicht voraussetzt ... | 602 | 84 | 518 | 372 | 14,2 | 85,8 | 230 | 13,5 | 86,5 |
| Fachoberschulklassen, deren Besuch eine abgeschlossene Berufsausbildung nicht voraussetzt ... | 741 | – | 741 | 415 | – | 100,0 | 326 | – | 100,0 |
| Abendhauptschulen | 3 | 1 | 2 | 2 | – | 100,0 | 1 | 100,0 | – |
| Abendrealschulen | 29 | 12 | 17 | 22 | 27,3 | 72,7 | 7 | 85,7 | 14,3 |
| Berufsaufbauschulen | 1 282 | 523 | 759 | 761 | 38,1 | 61,9 | 521 | 44,7 | 55,3 |
| Fachoberschulklassen, deren Besuch abgeschlossene Berufsausbildung voraussetzt | 108 | 46 | 62 | 52 | 42,3 | 57,7 | 56 | 42,9 | 57,1 |
| Abendgymnasien | 136 | 86 | 50 | 127 | 65,4 | 34,6 | 9 | 33,3 | 66,7 |
| Kollegs | 6 541 | 4 412 | 2 129 | 5 747 | 67,0 | 33,0 | 794 | 70,4 | 29,6 |
| Fachschulklassen, deren Besuch eine abgeschlossene Berufsausbildung voraussetzt | 276 | 83 | 193 | 199 | 28,6 | 71,4 | 77 | 33,8 | 66,2 |
| Höhere Fachschulen | 20 | 3 | 17 | 6 | 50,0 | 50,0 | 14 | – | 100,0 |
| Akademien (Hochschulabschlüssen nicht gleichgestellte Abschlüsse) | 152 | 41 | 111 | 67 | 29,9 | 70,1 | 85 | 24,7 | 75,3 |
| Fachhochschulen | 19 694 | 5 909 | 13 785 | 7 121 | 29,5 | 70,5 | 12 573 | 30,3 | 69,7 |
| Kunsthochschulen | 225 | 12 | 213 | 93 | 8,6 | 91,4 | 132 | 3,0 | 97,0 |
| Universitäten | 35 724 | 6 512 | 29 212 | 12 393 | 20,7 | 79,3 | 23 331 | 16,9 | 83,1 |
| Akademien (Hochschulabschlüssen gleichgestellte Abschlüsse) | 5 | 1 | 4 | 2 | – | 100,0 | 3 | 33,3 | 66,7 |
| Insgesamt | 75 578 | 22 429 | 53 149 | 33 793 | 36,5 | 63,5 | 41 785 | 24,2 | 75,8 |
| darunter | | | | | | | | | |
| Praktikum | 51 | 2 | 49 | – | – | – | 51 | 3,9 | 96,1 |
| Fernunterrichtsinstitute | 2 | – | 2 | 1 | – | 100,0 | 1 | – | 100,0 |

Tabelle 3b. BayAföG: Geförderte in Bayern 2021 nach Ausbildungsstätten, der Wohnung während der Ausbildung und Umfang der Förderung

| Ausbildungsstätte | Geförderte | | | davon erhielten | | | | | |
|--------------------------|----------------|---------------|------------------|-----------------|---------------|------------------|---------------|---------------|------------------|
| | ins- gesamt | davon wohnten | | zu- sammen | davon wohnten | | zu- sammen | davon wohnten | |
| | | bei den | nicht bei den | | bei den | nicht bei den | | bei den | nicht bei den |
| | | Eltern | | | Eltern | | | Eltern | |
| | | Anzahl | | | % | | | Anzahl | % |
| Realschulen | 20 | – | 20 | 8 | – | 100,0 | 12 | – | 100,0 |
| Gymnasien | 68 | – | 68 | 25 | – | 100,0 | 43 | – | 100,0 |
| Wirtschaftsschulen | 1 | – | 1 | 1 | – | 100,0 | – | – | – |
| Insgesamt | 89 | – | 89 | 34 | – | 100,0 | 55 | – | 100,0 |

Tabelle 4a. BAföG: Geförderte in Bayern 2021 nach Ausbildungsstätten und Altersgruppen

| Ausbildungsstätte | ins- gesamt | davon im Alter von ... bis unter ... Jahren | | | | | | |
|---|----------------|---|---------------|---------------|---------------|--------------|------------|----------------|
| | | unter 15 | 15 - 20 | 20 - 25 | 25 - 30 | 30 - 35 | 35 - 40 | 40 und mehr |
| Hauptschulen | 120 | 1 | 111 | 8 | – | – | – | – |
| Realschulen | 153 | – | 145 | 8 | – | – | – | – |
| Gymnasien | 338 | 1 | 203 | 115 | 12 | 6 | 1 | – |
| Berufsfachschulen | 9 429 | – | 4 448 | 3 495 | 1 096 | 268 | 82 | 40 |
| Fachschulklassen, deren Besuch eine abge- schlossene Berufsausbildung nicht voraussetzt | 602 | – | 330 | 196 | 54 | 13 | 5 | 4 |
| Fachoberschulklassen, deren Besuch eine ab- geschlossene Berufsausbildung nicht voraussetzt | 741 | – | 373 | 338 | 30 | – | – | – |
| Abendhauptschulen | 3 | – | – | 2 | 1 | – | – | – |
| Abendrealschulen | 29 | – | 1 | 19 | 8 | 1 | – | – |
| Berufsaufbauschulen | 1 282 | – | 445 | 674 | 152 | 10 | – | 1 |
| Fachoberschulklassen, deren Besuch eine ab- geschlossene Berufsausbildung voraussetzt | 108 | – | 12 | 71 | 24 | 1 | – | – |
| Abendgymnasien | 136 | – | – | 92 | 34 | 10 | – | – |
| Kollegs | 6 541 | – | 413 | 5 138 | 892 | 83 | 13 | 2 |
| Fachschulklassen, deren Besuch eine abge- schlossene Berufsausbildung voraussetzt | 276 | – | 17 | 136 | 83 | 34 | 5 | 1 |
| Höhere Fachschulen | 20 | – | 2 | 12 | 5 | 1 | – | – |
| Akademien (Hochschulabschlüssen nicht gleichgestellte Abschlüsse) | 152 | – | 10 | 103 | 33 | 6 | – | – |
| Fachhochschulen | 19 694 | – | 1 252 | 11 175 | 5 873 | 1 191 | 158 | 45 |
| Kunsthochschulen | 225 | – | 17 | 89 | 87 | 26 | 6 | – |
| Universitäten | 35 724 | – | 3 290 | 20 962 | 9 080 | 2 038 | 297 | 57 |
| Akademien (Hochschulabschlüssen gleichgestellte Abschlüsse) | 5 | – | – | 4 | 1 | – | – | – |
| Insgesamt | 75 578 | 2 | 11 069 | 42 637 | 17 465 | 3 688 | 567 | 150 |
| darunter | | | | | | | | |
| Praktikum | 51 | – | – | 28 | 20 | 3 | – | – |
| Fernunterrichtsinstitute | 2 | – | – | 2 | – | – | – | – |

Tabelle 4b. BayAföG: Geförderte in Bayern 2021 nach Ausbildungsstätten und Altersgruppen

| Ausbildungsstätte | ins- gesamt | davon im Alter von ... bis unter ... Jahren | | | | | | |
|--------------------------|----------------|---|-----------|----------|----------|----------|----------|----------------|
| | | unter 15 | 15 - 20 | 20 - 25 | 25 - 30 | 30 - 35 | 35 - 40 | 40 und mehr |
| Realschulen | 20 | 13 | 6 | 1 | – | – | – | – |
| Gymnasien | 68 | 48 | 19 | 1 | – | – | – | – |
| Wirtschaftsschulen | 1 | – | – | 1 | – | – | – | – |
| Insgesamt | 89 | 61 | 25 | 3 | – | – | – | – |

Tabelle 5. BAföG: Geförderte Studierende in Bayern 2021 nach ausgewählten Ausbildungsstätten, Fachsemestern, Umfang der Förderung und Wohnung während der Ausbildung

| Fachsemester ¹⁾ | Förderungsfälle | | | % ²⁾ | und zwar | | | | | | | |
|-------------------------------------|-----------------|---------------|---------------|-----------------|---------------|-----------------|---------------|-----------------|----------------|---------------|----------------------|--|
| | männlich | weiblich | insgesamt | | erhielten | | | | wohnten | | | |
| | | | | | Vollförderung | | Teilförderung | | bei den Eltern | | nicht bei den Eltern | |
| | Anzahl | | | | Anzahl | % ³⁾ | Anzahl | % ³⁾ | Anzahl | | % ³⁾ | |
| Insgesamt | | | | | | | | | | | | |
| 1. Fachsemester | 7 041 | 7 668 | 14 709 | 26,4 | 5 484 | 37,3 | 9 225 | 62,7 | 4 050 | 10 659 | 72,5 | |
| 2. Fachsemester | 669 | 793 | 1 462 | 2,6 | 458 | 31,3 | 1 004 | 68,7 | 402 | 1 060 | 72,5 | |
| 3. Fachsemester | 6 150 | 7 418 | 13 568 | 24,3 | 4 866 | 35,9 | 8 702 | 64,1 | 2 973 | 10 595 | 78,1 | |
| 4. Fachsemester | 1 061 | 1 275 | 2 336 | 4,2 | 730 | 31,3 | 1 606 | 68,8 | 432 | 1 904 | 81,5 | |
| 5. Fachsemester | 4 420 | 5 409 | 9 829 | 17,6 | 3 201 | 32,6 | 6 628 | 67,4 | 2 089 | 7 740 | 78,7 | |
| 6. Fachsemester | 1 082 | 1 303 | 2 385 | 4,3 | 836 | 35,1 | 1 549 | 64,9 | 476 | 1 909 | 80,0 | |
| 7. Fachsemester | 2 599 | 3 674 | 6 273 | 11,2 | 2 022 | 32,2 | 4 251 | 67,8 | 1 272 | 5 001 | 79,7 | |
| 8. Fachsemester | 616 | 764 | 1 380 | 2,5 | 520 | 37,7 | 860 | 62,3 | 263 | 1 117 | 80,9 | |
| 9. Fachsemester | 788 | 1 292 | 2 080 | 3,7 | 828 | 39,8 | 1 252 | 60,2 | 340 | 1 740 | 83,7 | |
| 10. Fachsemester | 153 | 259 | 412 | 0,7 | 174 | 42,2 | 238 | 57,8 | 37 | 375 | 91,0 | |
| 11. Fachsemester und höher | 479 | 862 | 1 341 | 2,4 | 544 | 40,6 | 797 | 59,4 | 133 | 1 208 | 90,1 | |
| Ohne Angabe | 20 | 25 | 45 | 0,1 | 19 | 42,2 | 26 | 57,8 | 11 | 34 | 75,6 | |
| Zusammen ... | 25 078 | 30 742 | 55 820 | 100,0 | 19 682 | 35,3 | 36 138 | 64,7 | 12 478 | 43 342 | 77,6 | |
| darunter | | | | | | | | | | | | |
| Fachhochschulen | | | | | | | | | | | | |
| 1. Fachsemester | 2 919 | 2 342 | 5 261 | 26,7 | 2 094 | 39,8 | 3 167 | 60,2 | 1 884 | 3 377 | 64,2 | |
| 2. Fachsemester | 257 | 193 | 450 | 2,3 | 159 | 35,3 | 291 | 64,7 | 187 | 263 | 58,4 | |
| 3. Fachsemester | 2 593 | 2 337 | 4 930 | 25,0 | 1 903 | 38,6 | 3 027 | 61,4 | 1 431 | 3 499 | 71,0 | |
| 4. Fachsemester | 365 | 304 | 669 | 3,4 | 207 | 30,9 | 462 | 69,1 | 203 | 466 | 69,7 | |
| 5. Fachsemester | 1 860 | 1 689 | 3 549 | 18,0 | 1 071 | 30,2 | 2 478 | 69,8 | 986 | 2 563 | 72,2 | |
| 6. Fachsemester | 370 | 320 | 690 | 3,5 | 231 | 33,5 | 459 | 66,5 | 205 | 485 | 70,3 | |
| 7. Fachsemester | 1 327 | 1 530 | 2 857 | 14,5 | 901 | 31,5 | 1 956 | 68,5 | 719 | 2 138 | 74,8 | |
| 8. Fachsemester | 283 | 273 | 556 | 2,8 | 203 | 36,5 | 353 | 63,5 | 121 | 435 | 78,2 | |
| 9. Fachsemester | 307 | 285 | 592 | 3,0 | 279 | 47,1 | 313 | 52,9 | 146 | 446 | 75,3 | |
| 10. Fachsemester | 40 | 30 | 70 | 0,4 | 38 | 54,3 | 32 | 45,7 | 12 | 58 | 82,9 | |
| 11. Fachsemester und höher | 22 | 21 | 43 | 0,2 | 23 | 53,5 | 20 | 46,5 | 9 | 34 | 79,1 | |
| Ohne Angabe | 15 | 12 | 27 | 0,1 | 12 | 44,4 | 15 | 55,6 | 6 | 21 | 77,8 | |
| Zusammen ... | 10 358 | 9 336 | 19 694 | 100,0 | 7 121 | 36,2 | 12 573 | 63,8 | 5 909 | 13 785 | 70,0 | |
| Kunsthochschulen | | | | | | | | | | | | |
| 1. Fachsemester | 21 | 28 | 49 | 21,8 | 22 | 44,9 | 27 | 55,1 | 4 | 45 | 91,8 | |
| 2. Fachsemester | 2 | 3 | 5 | 2,2 | 2 | 40,0 | 3 | 60,0 | – | 5 | 100,0 | |
| 3. Fachsemester | 18 | 28 | 46 | 20,4 | 15 | 32,6 | 31 | 67,4 | 1 | 45 | 97,8 | |
| 4. Fachsemester | 1 | 2 | 3 | 1,3 | 1 | 33,3 | 2 | 66,7 | – | 3 | 100,0 | |
| 5. Fachsemester | 14 | 14 | 28 | 12,4 | 13 | 46,4 | 15 | 53,6 | 2 | 26 | 92,9 | |
| 6. Fachsemester | 2 | 4 | 6 | 2,7 | 2 | 33,3 | 4 | 66,7 | – | 6 | 100,0 | |
| 7. Fachsemester | 15 | 18 | 33 | 14,7 | 11 | 33,3 | 22 | 66,7 | 3 | 30 | 90,9 | |
| 8. Fachsemester | 3 | 4 | 7 | 3,1 | 2 | 28,6 | 5 | 71,4 | – | 7 | 100,0 | |
| 9. Fachsemester | 13 | 14 | 27 | 12,0 | 16 | 59,3 | 11 | 40,7 | 1 | 26 | 96,3 | |
| 10. Fachsemester | 7 | 5 | 12 | 5,3 | 4 | 33,3 | 8 | 66,7 | – | 12 | 100,0 | |
| 11. Fachsemester und höher | 5 | 4 | 9 | 4,0 | 5 | 55,6 | 4 | 44,4 | 1 | 8 | 88,9 | |
| Ohne Angabe | – | – | – | – | – | – | – | – | – | – | – | |
| Zusammen ... | 101 | 124 | 225 | 100,0 | 93 | 41,3 | 132 | 58,7 | 12 | 213 | 94,7 | |

Noch: **Tabelle 5. BAföG: Geförderte Studierende in Bayern 2021 nach ausgewählten Ausbildungsstätten, Fachsemestern, Umfang der Förderung und Wohnung während der Ausbildung**

| Fachsemester ¹⁾ | Förderungsfälle | | | % ²⁾ | und zwar | | | | | | |
|-------------------------------------|-----------------|---------------|---------------|-----------------|---------------|-----------------|---------------|-----------------|----------------|----------------------|-------------|
| | männlich | weiblich | insgesamt | | erhielten | | | | wohnten | | |
| | | | | | Vollförderung | | Teilförderung | | bei den Eltern | nicht bei den Eltern | |
| | Anzahl | | | | Anzahl | % ³⁾ | Anzahl | % ³⁾ | Anzahl | % ³⁾ | |
| Universitäten | | | | | | | | | | | |
| 1. Fachsemester | 4 086 | 5 276 | 9 362 | 26,2 | 3 353 | 35,8 | 6 009 | 64,2 | 2 149 | 7 213 | 77,0 |
| 2. Fachsemester | 404 | 581 | 985 | 2,8 | 288 | 29,2 | 697 | 70,8 | 210 | 775 | 78,7 |
| 3. Fachsemester | 3 519 | 5 020 | 8 539 | 23,9 | 2 927 | 34,3 | 5 612 | 65,7 | 1 528 | 7 011 | 82,1 |
| 4. Fachsemester | 694 | 965 | 1 659 | 4,6 | 520 | 31,3 | 1 139 | 68,7 | 228 | 1 431 | 86,3 |
| 5. Fachsemester | 2 537 | 3 682 | 6 219 | 17,4 | 2 103 | 33,8 | 4 116 | 66,2 | 1 093 | 5 126 | 82,4 |
| 6. Fachsemester | 708 | 976 | 1 684 | 4,7 | 601 | 35,7 | 1 083 | 64,3 | 270 | 1 414 | 84,0 |
| 7. Fachsemester | 1 254 | 2 125 | 3 379 | 9,5 | 1 108 | 32,8 | 2 271 | 67,2 | 550 | 2 829 | 83,7 |
| 8. Fachsemester | 327 | 485 | 812 | 2,3 | 314 | 38,7 | 498 | 61,3 | 142 | 670 | 82,5 |
| 9. Fachsemester | 468 | 992 | 1 460 | 4,1 | 533 | 36,5 | 927 | 63,5 | 193 | 1 267 | 86,8 |
| 10. Fachsemester | 106 | 223 | 329 | 0,9 | 131 | 39,8 | 198 | 60,2 | 25 | 304 | 92,4 |
| 11. Fachsemester und höher | 449 | 830 | 1 279 | 3,6 | 509 | 39,8 | 770 | 60,2 | 119 | 1 160 | 90,7 |
| Ohne Angabe | 5 | 12 | 17 | – | 6 | 35,3 | 11 | 64,7 | 5 | 12 | 70,6 |
| Zusammen ... | 14 557 | 21 167 | 35 724 | 100,0 | 12 393 | 34,7 | 23 331 | 65,3 | 6 512 | 29 212 | 81,8 |

¹⁾ Die Ausbildung wird überwiegend im Wintersemester aufgenommen. Daher ist z. B. die Anzahl der Geförderten im 1. Fachsemester stets wesentlich höher als im 2. Fachsemester. - ²⁾ Anteil an der Zeile "Zusammen". Es sind Rundungsdifferenzen möglich. - ³⁾ Anteil an der Spalte "insgesamt".

Tabelle 6a. BAföG: Geförderte in Bayern 2021 nach Herkunftsland, Staatsangehörigkeit, finanziellem Aufwand und Umfang der Förderung

| Herkunftsland Staatsangehörigkeit | Geförderte ins- gesamt | Schülerinnen und Schüler | | | | Studierende | | | |
|--------------------------------------|------------------------------|--------------------------|--------------------|---|------------------------------|---------------|--------------------|---|------------------------------|
| | | zu- sammen | durchschnittlicher | | finan- zieller Aufwand | zu- sammen | durchschnittlicher | | finan- zieller Aufwand |
| | | | Monats- bestand | Förderungs- betrag pro Person ¹⁾ | | | Monats- bestand | Förderungs- betrag pro Person ¹⁾ | |
| | | | Anzahl | EUR je Monat | | | Anzahl | EUR je Monat | |
| Deutschland | 67 891 | 16 487 | 9 807 | 578 | 67 988 | 51 404 | 37 038 | 543 | 241 251 |
| EU-Staaten | 1 669 | 639 | 384 | 450 | 2 076 | 1 030 | 736 | 603 | 5 320 |
| darunter | | | | | | | | | |
| Bulgarien | 116 | 45 | 27 | 571 | 184 | 71 | 52 | 601 | 372 |
| Frankreich | 47 | 11 | 5 | 434 | 26 | 36 | 26 | 665 | 208 |
| Griechenland | 196 | 93 | 60 | 405 | 292 | 103 | 74 | 574 | 513 |
| Irland | 5 | – | – | | – | 5 | 3 | 523 | 21 |
| Italien | 286 | 115 | 70 | 424 | 357 | 171 | 119 | 585 | 837 |
| Kroatien | 216 | 81 | 46 | 409 | 226 | 135 | 97 | 564 | 655 |
| Litauen | 15 | 5 | 3 | 449 | 14 | 10 | 7 | 553 | 46 |
| Niederlande | 23 | 9 | 5 | 572 | 38 | 14 | 12 | 619 | 87 |
| Österreich | 102 | 25 | 16 | 480 | 92 | 77 | 58 | 620 | 429 |
| Polen | 174 | 58 | 34 | 413 | 169 | 116 | 79 | 622 | 586 |
| Portugal | 26 | 9 | 6 | 880 | 60 | 17 | 11 | 654 | 88 |
| Rumänien | 156 | 82 | 48 | 442 | 253 | 74 | 53 | 632 | 399 |
| Slowakei | 35 | 14 | 7 | 370 | 33 | 21 | 18 | 627 | 135 |
| Spanien | 55 | 8 | 5 | 594 | 33 | 47 | 34 | 571 | 232 |
| Tschechische Republik | 48 | 24 | 17 | 486 | 97 | 24 | 14 | 651 | 111 |
| Ungarn | 121 | 48 | 27 | 444 | 147 | 73 | 55 | 643 | 425 |
| Übriges Europa | 2 072 | 573 | 351 | 563 | 2 369 | 1 499 | 1 123 | 561 | 7 559 |
| darunter | | | | | | | | | |
| Albanien | 23 | 10 | 6 | 525 | 40 | 13 | 9 | 678 | 73 |
| Bosnien und Herzegowina | 108 | 48 | 29 | 612 | 215 | 60 | 43 | 561 | 289 |
| Kosovo | 360 | 106 | 57 | 499 | 342 | 254 | 199 | 541 | 1 291 |
| Montenegro | 16 | 6 | 4 | 594 | 26 | 10 | 7 | 738 | 63 |
| Nordmazedonien | 27 | 12 | 7 | 342 | 28 | 15 | 9 | 500 | 53 |
| Russische Föderation | 230 | 69 | 45 | 496 | 270 | 161 | 120 | 645 | 928 |
| Serbien | 93 | 43 | 28 | 820 | 280 | 50 | 37 | 524 | 233 |
| Türkei | 978 | 220 | 133 | 552 | 884 | 758 | 570 | 531 | 3 632 |
| Ukraine | 169 | 43 | 31 | 613 | 228 | 126 | 92 | 645 | 712 |
| Vereinigtes Königreich | 17 | 5 | 3 | 491 | 17 | 12 | 8 | 755 | 76 |
| Weißrussland | 26 | 6 | 3 | 573 | 19 | 20 | 15 | 571 | 105 |
| Afrika | 589 | 470 | 278 | 590 | 1 970 | 119 | 82 | 769 | 761 |
| darunter | | | | | | | | | |
| Ägypten | 11 | 5 | 2 | 628 | 16 | 6 | 4 | 844 | 38 |
| Äthiopien | 63 | 48 | 26 | 607 | 190 | 15 | 12 | 773 | 111 |
| Eritrea | 122 | 115 | 67 | 646 | 519 | 7 | 6 | 844 | 61 |
| Ghana | 13 | 6 | 5 | 453 | 26 | 7 | 6 | 691 | 46 |
| Kamerun | 16 | 8 | 4 | 720 | 36 | 8 | 7 | 764 | 63 |
| Kenia | 21 | 17 | 10 | 578 | 66 | 4 | 3 | 871 | 26 |
| Kongo | 13 | 7 | 5 | 528 | 33 | 6 | 4 | 785 | 41 |
| Marokko | 11 | 7 | 6 | 479 | 34 | 4 | 2 | 764 | 14 |
| Nigeria | 50 | 39 | 22 | 504 | 131 | 11 | 6 | 978 | 66 |
| Senegal | 7 | 7 | 4 | 580 | 31 | – | – | – | – |
| Sierra Leone | 30 | 30 | 19 | 567 | 129 | – | – | – | – |
| Somalia | 101 | 97 | 56 | 600 | 406 | 4 | 3 | 878 | 30 |
| Togo | 34 | 20 | 14 | 520 | 89 | 14 | 11 | 634 | 80 |

Noch: **Tabelle 6a. BAföG: Geförderte in Bayern 2021 nach Herkunftsland, Staatsangehörigkeit, finanziellem Aufwand und Umfang der Förderung**

| Herkunftsland Staatsangehörigkeit | Geförderte ins- gesamt | Schülerinnen und Schüler | | | | Studierende | | | |
|--------------------------------------|------------------------------|--------------------------|--------------------|---|------------------------------|---------------|--------------------|---|------------------------------|
| | | zu- sammen | durchschnittlicher | | finan- zieller Aufwand | zu- sammen | durchschnittlicher | | finan- zieller Aufwand |
| | | | Monats- bestand | Förderungs- betrag pro Person ¹⁾ | | | Monats- bestand | Förderungs- betrag pro Person ¹⁾ | |
| | | Anzahl | Anzahl | EUR je Monat | 1 000 EUR | Anzahl | EUR je Monat | 1 000 EUR | |
| Asien | 3164 | 1506 | 937 | 527 | 5921 | 1658 | 1 264 | 768 | 11651 |
| darunter | | | | | | | | | |
| Afghanistan | 454 | 371 | 232 | 565 | 1 572 | 83 | 58 | 745 | 517 |
| Armenien | 31 | 14 | 7 | 469 | 38 | 17 | 11 | 473 | 62 |
| Aserbaidshjan | 51 | 21 | 11 | 566 | 75 | 30 | 25 | 652 | 196 |
| China | 59 | 10 | 6 | 1 771 | 120 | 49 | 38 | 623 | 285 |
| Georgien | 8 | 4 | 3 | 610 | 24 | 4 | 4 | 743 | 31 |
| Irak | 253 | 188 | 116 | 504 | 700 | 65 | 44 | 667 | 352 |
| Iran, Islamische Republik | 84 | 39 | 24 | 538 | 152 | 45 | 29 | 731 | 251 |
| Japan | 6 | – | – | – | – | 6 | 5 | 569 | 37 |
| Jemen | 15 | 6 | 4 | 575 | 26 | 9 | 7 | 806 | 71 |
| Kasachstan | 21 | 9 | 6 | 380 | 26 | 12 | 9 | 767 | 81 |
| Korea, Republik | 17 | – | – | – | – | 17 | 13 | 610 | 96 |
| Pakistan | 42 | 22 | 13 | 506 | 78 | 20 | 13 | 659 | 106 |
| Sri Lanka | 11 | 4 | 3 | 370 | 11 | 7 | 6 | 619 | 41 |
| Syrien | 1 890 | 755 | 476 | 492 | 2 809 | 1 135 | 889 | 813 | 8 668 |
| Thailand | 28 | 19 | 10 | 516 | 65 | 9 | 7 | 719 | 61 |
| Übriges Asien | 11 | 6 | 4 | 295 | 15 | 5 | 3 | 708 | 25 |
| Usbekistan | 12 | 4 | 2 | 616 | 15 | 8 | 5 | 722 | 45 |
| Vietnam | 106 | 16 | 11 | 802 | 111 | 90 | 67 | 607 | 487 |
| Australien, Ozeanien | 4 | 1 | – | 454 | 2 | 3 | 1 | 818 | 11 |
| Amerika | 116 | 40 | 22 | 592 | 155 | 76 | 54 | 714 | 462 |
| darunter | | | | | | | | | |
| Brasilien | 23 | 8 | 4 | 559 | 26 | 15 | 10 | 838 | 102 |
| Kanada | 10 | – | – | – | – | 10 | 7 | 634 | 55 |
| Kolumbien | 9 | 4 | 2 | 581 | 17 | 5 | 4 | 727 | 35 |
| Mexiko | 8 | 4 | 2 | 556 | 17 | 4 | 4 | 549 | 25 |
| Vereinigte Staaten | 33 | 11 | 6 | 624 | 46 | 22 | 15 | 659 | 119 |
| Sonstige/Ohne Angaben | 73 | 42 | 25 | 417 | 124 | 31 | 26 | 794 | 244 |
| Insgesamt | 75 578 | 19 758 | 11 805 | 569 | 80 605 | 55 820 | 40 324 | 552 | 267 258 |

¹⁾ Bezogen auf den durchschnittlichen Monatsbestand.

Tabelle 6b. BayAföG: Geförderte in Bayern 2021 nach Herkunftsland, Staatsangehörigkeit, finanziellem Aufwand und Umfang der Förderung

| Herkunftsland Staatsangehörigkeit | Geförderte ins- gesamt | Schülerinnen und Schüler | | | | Studierende | | | |
|--------------------------------------|------------------------------|--------------------------|--------------------|---|------------------------------|---------------|--------------------|---|------------------------------|
| | | zu- sammen | durchschnittlicher | | finan- zieller Aufwand | zu- sammen | durchschnittlicher | | finan- zieller Aufwand |
| | | | Monats- bestand | Förderungs- betrag pro Person ¹⁾ | | | Monats- bestand | Förderungs- betrag pro Person ¹⁾ | |
| | | Anzahl | Anzahl | EUR je Monat | 1 000 EUR | Anzahl | EUR je Monat | 1 000 EUR | |
| Deutschland | 87 | 87 | 63 | 433 | 330 | – | – | – | – |
| Übriges Europa | 1 | 1 | 1 | 585 | 4 | – | – | – | – |
| Asien | 1 | 1 | 1 | 585 | 4 | – | – | – | – |
| Insgesamt | 89 | 89 | 65 | 436 | 338 | – | – | – | – |

¹⁾ Bezogen auf den durchschnittlichen Monatsbestand.

Tabelle 7a. BAföG: Geförderte in Bayern 2021 nach Ausbildungsstätten, Deutschen, sowie Ausländern aus EU- und Nicht-EU-Ländern

| Ausbildungsstätte | Geförderte insgesamt | davon | | | | | |
|---------------------------------------|----------------------|---------------|-----------------|---------------|-----------------|--------------------------------|-----------------|
| | | Deutsche | | Ausländer aus | | | |
| | | | | EU-Ländern | | Nicht-EU-Ländern ¹⁾ | |
| | | Anzahl | % ²⁾ | Anzahl | % ²⁾ | Anzahl | % ²⁾ |
| Gymnasien | 338 | 285 | 84,3 | 4 | 1,2 | 49 | 14,5 |
| Berufsaufbauschulen | 1 282 | 977 | 76,2 | 49 | 3,8 | 256 | 20,0 |
| Berufsfachschulen ³⁾ | 10 031 | 7 873 | 78,5 | 381 | 3,8 | 1 777 | 17,7 |
| Fachoberschulen ⁴⁾ | 849 | 708 | 83,4 | 22 | 2,6 | 119 | 14,0 |
| Fachschulen ⁵⁾ | 276 | 246 | 89,1 | 11 | 4,0 | 19 | 6,9 |
| Universitäten | 35 724 | 33 269 | 93,1 | 672 | 1,9 | 1 783 | 5,0 |
| Kunsthochschulen | 225 | 209 | 92,9 | 7 | 3,1 | 9 | 4,0 |
| Fachhochschulen | 19 694 | 17 768 | 90,2 | 343 | 1,7 | 1 583 | 8,0 |
| Übrige Ausbildungsstätten | 7 159 | 6 556 | 91,6 | 180 | 2,5 | 423 | 5,9 |
| Insgesamt | 75 578 | 67 891 | 89,8 | 1 669 | 2,2 | 6 018 | 8,0 |
| darunter | | | | | | | |
| Praktikum | 51 | 49 | 96,1 | 2 | 3,9 | – | – |
| Fernunterrichtsinstitute | 2 | 2 | 100,0 | – | – | – | – |

¹⁾ Einschließlich staatenlose Geförderte bzw. Geförderte ohne Angabe zur Staatsangehörigkeit. - ²⁾ Anteil an der Spalte "Geförderte insgesamt". - ³⁾ Einschließlich Fachschulklassen, deren Besuch eine abgeschlossene Berufsausbildung nicht voraussetzt. - ⁴⁾ Fachoberschulklassen, deren Besuch eine abgeschlossene Berufsausbildung voraussetzt und Fachoberschulklassen, deren Besuch eine abgeschlossene Berufsausbildung voraussetzt. - ⁵⁾ Fachschulklassen, deren Besuch eine abgeschlossene Berufsausbildung voraussetzt.

Tabelle 7b. BayAföG: Geförderte in Bayern 2021 nach Ausbildungsstätten, Deutschen, sowie Ausländern aus EU- und Nicht-EU-Ländern

| Ausbildungsstätte | Geförderte insgesamt | davon | | | | | |
|--------------------------|----------------------|-----------|-----------------|---------------|-----------------|--------------------------------|-----------------|
| | | Deutsche | | Ausländer aus | | | |
| | | | | EU-Ländern | | Nicht-EU-Ländern ¹⁾ | |
| | | Anzahl | % ²⁾ | Anzahl | % ²⁾ | Anzahl | % ²⁾ |
| Realschulen | 68 | 67 | 98,5 | – | – | 1 | 1,5 |
| Gymnasien | 1 | – | – | – | – | 1 | 100,0 |
| Wirtschaftsschulen | 20 | 20 | 100,0 | – | – | – | – |
| Insgesamt | 89 | 87 | 97,8 | – | – | 2 | 2,2 |

¹⁾ Einschließlich staatenlose Geförderte bzw. Geförderte ohne Angabe zur Staatsangehörigkeit. - ²⁾ Anteil an der Spalte "Geförderte insgesamt".

Tabelle 8. BAföG: Geförderte in Bayern 2021 nach Ausbildungsstätten und Art eines berufsqualifizierenden Ausbildungsabschlusses – ausgewählte Ausbildungsstätten

| Ausbildungsstätte | Geförderte insgesamt | Ohne berufsqualifizierenden Abschluss/ Ohne Angabe | mit berufsqualifizierendem Ausbildungsabschluss | | | | | | |
|---------------------------------------|----------------------|---|---|-------------------------------|--------------------------------|-------------------------------|------------|------------|-----------------------------|
| | | | zusammen | erlangt durch Abschluss einer | | | | | sonstigen Ausbildungsstätte |
| | | | | Lehre | Berufsfachschule ¹⁾ | Fachschulklasse ²⁾ | Hochschule | | |
| Anzahl | % ³⁾ | | | | | | | | |
| Gymnasien | 338 | 85,5 | 14,5 | – | 0,6 | – | 0,9 | 13,0 | |
| Berufsaufbauschulen | 1 282 | 87,2 | 12,8 | 2,5 | 2,0 | 0,6 | 0,1 | 7,6 | |
| Berufsfachschulen ¹⁾ | 10 031 | 86,6 | 13,4 | 0,6 | 9,8 | 0,1 | – | 2,8 | |
| Fachoberschulen ⁴⁾ | 849 | 87,0 | 13,0 | 1,9 | 3,1 | 0,8 | 0,1 | 7,1 | |
| Fachschulen ²⁾ | 276 | 85,1 | 14,9 | 4,3 | 3,3 | 5,8 | – | 1,4 | |
| Universitäten | 35 724 | 89,0 | 11,0 | 2,9 | 0,8 | – | 4,4 | 2,9 | |
| Kunsthochschulen | 225 | 85,3 | 14,7 | 4,9 | 4,9 | – | 2,2 | 2,7 | |
| Fachhochschulen | 19 694 | 81,2 | 18,8 | 12,2 | 1,6 | 0,2 | 2,4 | 2,4 | |
| Übrige Ausbildungsstätten | 7 159 | 83,6 | 16,4 | 9,2 | 1,4 | 1,2 | 0,1 | 4,4 | |
| Insgesamt | 75 578 | 86,0 | 14,0 | 5,6 | 2,4 | 0,2 | 2,7 | 3,1 | |
| darunter | | | | | | | | | |
| Praktikum | 51 | 84,3 | 15,7 | – | – | – | 15,7 | – | |
| Fernunterrichtsinstitute | 2 | 100,0 | – | – | – | – | – | – | |

¹⁾ Einschließlich Fachschulklassen, deren Besuch eine abgeschlossene Berufsausbildung nicht voraussetzt. - ²⁾ Fachschulklassen, deren Besuch eine abgeschlossene Berufsausbildung voraussetzt. - ³⁾ Anteil an der Spalte "Geförderte insgesamt". Es sind Rundungsdifferenzen möglich. - ⁴⁾ Fachoberschulklassen, deren Besuch eine abgeschlossene Berufsausbildung nicht voraussetzt und Fachoberschulklassen, deren Besuch eine abgeschlossene Berufsausbildung voraussetzt.

Tabelle 9. BAföG: Geförderte in Bayern 2021 nach

| Ausbildungsstätte | Geförderte | | | davon | | |
|--|----------------|---------------|---------------------|---------------|---------------|---------------------|
| | ins- gesamt | darunter | | zu- sammen | ledig | |
| | | mit | | | darunter | |
| | | einem Kind | mehreren Kindern | | einem Kind | mehreren Kindern |
| Hauptschulen | 120 | – | 1 | 120 | – | 1 |
| Realschulen | 153 | 1 | – | 153 | 1 | – |
| Gymnasien | 338 | 5 | 2 | 327 | 1 | – |
| Berufsfachschulen | 9 429 | 327 | 292 | 8 982 | 220 | 60 |
| Fachschulklassen, deren Besuch eine abge- schlossene Berufsausbildung nicht voraussetzt | 602 | 26 | 20 | 573 | 14 | 7 |
| Fachoberschulklassen, deren Besuch eine abge- geschlossene Berufsausbildung nicht voraussetzt | 741 | 14 | 2 | 728 | 10 | 1 |
| Abendhauptschulen | 3 | – | – | 3 | – | – |
| Abendrealschulen | 29 | 2 | 2 | 26 | – | 1 |
| Berufsaufbauschulen | 1 282 | 35 | 12 | 1 254 | 25 | 2 |
| Fachoberschulklassen, deren Besuch eine abge- schlossene Berufsausbildung voraussetzt | 108 | – | – | 108 | – | – |
| Abendgymnasien | 136 | 6 | 1 | 131 | 4 | – |
| Kollegs | 6 541 | 59 | 34 | 6 457 | 45 | 7 |
| Fachschulklassen, deren Besuch eine abge- geschlossene Berufsausbildung voraussetzt | 276 | 11 | 10 | 263 | 7 | 3 |
| Höhere Fachschulen | 20 | 1 | – | 19 | 1 | – |
| Akademien (Hochschulabschlüssen nicht gleichgestellte Abschlüsse) | 152 | 3 | – | 144 | 3 | – |
| Fachhochschulen | 19 694 | 412 | 248 | 19 035 | 245 | 64 |
| Kunsthochschulen | 225 | 14 | 6 | 215 | 11 | 3 |
| Universitäten | 35 724 | 609 | 318 | 34 825 | 391 | 88 |
| Akademien (Hochschulabschlüssen gleichge- stellte Abschlüsse) | 5 | – | – | 5 | – | – |
| Insgesamt | 75 578 | 1 525 | 948 | 73 368 | 978 | 237 |
| darunter | | | | | | |
| Praktikum | 51 | – | – | 51 | – | – |
| Fernunterrichtsinstitute | 2 | – | – | 2 | – | – |

Ausbildungsstätten, Familienstand und Zahl der Kinder

| davon | | | | | | | | | | | |
|---------------|---------------|---------------------|-------------------------|---------------|---------------------|---------------|---------------|---------------------|---------------|---------------|---------------------|
| verheiratet | | | dauernd getrennt lebend | | | verwitwet | | | geschieden | | |
| zu- sammen | darunter | | zu- sammen | darunter | | zu- sammen | darunter | | zu- sammen | darunter | |
| | mit | | | mit | | | mit | | | mit | |
| | einem Kind | mehreren Kindern | | einem Kind | mehreren Kindern | | einem Kind | mehreren Kindern | | einem Kind | mehreren Kindern |
| – | – | – | – | – | – | – | – | – | – | – | – |
| – | – | – | – | – | – | – | – | – | – | – | – |
| 10 | 4 | 1 | 1 | – | 1 | – | – | – | – | – | – |
| 327 | 67 | 174 | 52 | 15 | 25 | 4 | 1 | 1 | 64 | 24 | 32 |
| 21 | 8 | 9 | 2 | 2 | – | – | – | – | 6 | 2 | 4 |
| 11 | 3 | 1 | – | – | – | – | – | – | 2 | 1 | – |
| – | – | – | – | – | – | – | – | – | – | – | – |
| 3 | 2 | 1 | – | – | – | – | – | – | – | – | – |
| 25 | 8 | 9 | 1 | 1 | – | – | – | – | 2 | 1 | 1 |
| – | – | – | – | – | – | – | – | – | – | – | – |
| 3 | 2 | 1 | 1 | – | – | – | – | – | 1 | – | – |
| 66 | 8 | 20 | 10 | 4 | 3 | – | – | – | 8 | 2 | 4 |
| 9 | 4 | 3 | – | – | – | – | – | – | 4 | – | 4 |
| 1 | – | – | – | – | – | – | – | – | – | – | – |
| 6 | – | – | – | – | – | – | – | – | 2 | – | – |
| 540 | 128 | 144 | 37 | 11 | 14 | 1 | 1 | – | 81 | 27 | 26 |
| 9 | 2 | 3 | 1 | 1 | – | – | – | – | – | – | – |
| 770 | 191 | 185 | 45 | 12 | 11 | 1 | – | 1 | 83 | 15 | 33 |
| – | – | – | – | – | – | – | – | – | – | – | – |
| 1 801 | 427 | 551 | 150 | 46 | 54 | 6 | 2 | 2 | 253 | 72 | 104 |
| – | – | – | – | – | – | – | – | – | – | – | – |
| – | – | – | – | – | – | – | – | – | – | – | – |

Tabelle 10a. BAföG: Geförderte in Bayern 2021 nach Ausbildungsstätten und Berufstätigkeit des Vaters bzw. der Mutter

| Ausbildungsstätte | Geförderte insgesamt | davon Geförderte, deren Vater bzw. Mutter | | | | | | | | | |
|---|----------------------|---|-------------|---------------|-----------------|-----------------|--------------------|---------------------------------------|-------------|-------------------------------|-------------|
| | | berufstätig ist | | | | | | nicht bzw. nicht mehr berufstätig ist | | unbekannt oder verstorben ist | |
| | | zusammen | | als | | | | | | | |
| | | | | Arbeiter(in) | Ange-stellte(r) | Beamter/Beamtin | Selbst-ständige(r) | Anzahl | % | Anzahl | % |
| Vater | | | | | | | | | | | |
| Hauptschulen | 120 | 47 | 39,2 | 27 | 14 | 1 | 5 | 32 | 26,7 | 41 | 34,2 |
| Realschulen | 153 | 75 | 49,0 | 37 | 24 | 7 | 7 | 30 | 19,6 | 48 | 31,4 |
| Gymnasien | 338 | 157 | 46,4 | 59 | 61 | 13 | 24 | 108 | 32,0 | 73 | 21,6 |
| Berufsfachschulen | 9 429 | 4 944 | 52,4 | 2 669 | 1 514 | 122 | 639 | 2 524 | 26,8 | 1 961 | 20,8 |
| Fachschulklassen, deren Besuch eine abgeschlossene Berufsausbildung nicht voraussetzt | 602 | 264 | 43,9 | 149 | 76 | 11 | 28 | 143 | 23,8 | 195 | 32,4 |
| Fachoberschulklassen, deren Besuch eine abgeschlossene Berufsausbildung nicht voraussetzt | 741 | 398 | 53,7 | 192 | 119 | 8 | 79 | 163 | 22,0 | 180 | 24,3 |
| Abendhauptschulen | 3 | 1 | 33,3 | 1 | – | – | – | 1 | 33,3 | 1 | 33,3 |
| Abendrealschulen | 29 | 9 | 31,0 | 6 | 3 | – | – | 11 | 37,9 | 9 | 31,0 |
| Berufsaufbauschulen | 1 282 | 583 | 45,5 | 314 | 189 | 18 | 62 | 338 | 26,4 | 361 | 28,2 |
| Fachoberschulklassen, deren Besuch eine abgeschlossene Berufsausbildung voraussetzt | 108 | 51 | 47,2 | 25 | 14 | 3 | 9 | 33 | 30,6 | 24 | 22,2 |
| Abendgymnasien | 136 | – | – | – | – | – | – | 13 | 9,6 | 123 | 90,4 |
| Kollegs | 6 541 | 107 | 1,6 | 50 | 50 | 1 | 6 | 1 775 | 27,1 | 4 659 | 71,2 |
| Fachschulklassen, deren Besuch eine abgeschlossene Berufsausbildung voraussetzt | 276 | 101 | 36,6 | 46 | 34 | 3 | 18 | 85 | 30,8 | 90 | 32,6 |
| Höhere Fachschulen | 20 | 12 | 60,0 | 5 | 4 | – | 3 | 6 | 30,0 | 2 | 10,0 |
| Akademien (Hochschulabschlüssen nicht gleichgestellte Abschlüsse) | 152 | 88 | 57,9 | 39 | 31 | 1 | 17 | 45 | 29,6 | 19 | 12,5 |
| Fachhochschulen | 19 694 | 10 667 | 54,2 | 4 123 | 4 121 | 467 | 1 956 | 5 183 | 26,3 | 3 844 | 19,5 |
| Kunsthochschulen | 225 | 116 | 51,6 | 24 | 48 | 6 | 38 | 70 | 31,1 | 39 | 17,3 |
| Universitäten | 35 724 | 18 343 | 51,3 | 5 909 | 7 624 | 1 161 | 3 649 | 12 241 | 34,3 | 5 140 | 14,4 |
| Akademien (Hochschulabschlüssen gleichgestellte Abschlüsse) | 5 | 2 | 40,0 | 1 | 1 | – | – | 3 | 60,0 | – | – |
| Insgesamt | 75 578 | 35 965 | 47,6 | 13 676 | 13 927 | 1 822 | 6 540 | 22 804 | 30,2 | 16 809 | 22,2 |
| darunter | | | | | | | | | | | |
| Praktikum | 51 | 13 | 25,5 | 4 | 5 | – | 4 | 30 | 58,8 | 8 | 15,7 |
| Fernunterrichtsinstitute | 2 | – | – | – | – | – | – | 1 | 50,0 | 1 | 50,0 |
| Mutter | | | | | | | | | | | |
| Hauptschulen | 120 | 38 | 31,7 | 19 | 14 | 1 | 4 | 60 | 50,0 | 22 | 18,3 |
| Realschulen | 153 | 56 | 36,6 | 26 | 24 | 4 | 2 | 61 | 39,9 | 36 | 23,5 |
| Gymnasien | 338 | 146 | 43,2 | 48 | 75 | 6 | 17 | 154 | 45,6 | 38 | 11,2 |
| Berufsfachschulen | 9 429 | 4 621 | 49,0 | 2 093 | 2 099 | 49 | 380 | 3 793 | 40,2 | 1 015 | 10,8 |
| Fachschulklassen, deren Besuch eine abgeschlossene Berufsausbildung nicht voraussetzt | 602 | 240 | 39,9 | 117 | 107 | 5 | 11 | 227 | 37,7 | 135 | 22,4 |

Noch: **Tabelle 10a. BAföG: Geförderte in Bayern 2021 nach Ausbildungsstätten und Berufstätigkeit des Vaters bzw. der Mutter**

| Ausbildungsstätte | Geförderte insgesamt | davon Geförderte, deren Vater bzw. Mutter | | | | | | | | | |
|---|----------------------|---|-------------|---------------|-----------------|-----------------|--------------------|---------------------------------------|-------------|-------------------------------|-------------|
| | | berufstätig ist | | | | | | nicht bzw. nicht mehr berufstätig ist | | unbekannt oder verstorben ist | |
| | | zusammen | | als | | | | | | | |
| | | | | Arbeiter(in) | Ange-stellte(r) | Beamter/Beamtin | Selbst-ständige(r) | Anzahl | % | Anzahl | % |
| Anzahl | % | Anzahl | | | | Anzahl | % | Anzahl | % | | |
| Fachoberschulklassen, deren Besuch eine abgeschlossene Berufsausbildung nicht voraussetzt | 741 | 356 | 48,0 | 142 | 175 | 3 | 36 | 264 | 35,6 | 121 | 16,3 |
| Abendhauptschulen | 3 | 2 | 66,7 | – | 2 | – | – | 1 | 33,3 | – | – |
| Abendrealschulen | 29 | 12 | 41,4 | 7 | 5 | – | – | 8 | 27,6 | 9 | 31,0 |
| Berufsaufbauschulen | 1 282 | 568 | 44,3 | 267 | 246 | 18 | 37 | 499 | 38,9 | 215 | 16,8 |
| Fachoberschulklassen, deren Besuch eine abgeschlossene Berufsausbildung voraussetzt | 108 | 55 | 50,9 | 24 | 28 | 2 | 1 | 40 | 37,0 | 13 | 12,0 |
| Abendgymnasien | 136 | – | – | – | – | – | – | 14 | 10,3 | 122 | 89,7 |
| Kollegs | 6 541 | 118 | 1,8 | 47 | 63 | 2 | 6 | 1 893 | 28,9 | 4 530 | 69,3 |
| Fachschulklassen, deren Besuch eine abgeschlossene Berufsausbildung voraussetzt | 276 | 110 | 39,9 | 49 | 46 | 2 | 13 | 118 | 42,8 | 48 | 17,4 |
| Höhere Fachschulen | 20 | 11 | 55,0 | 3 | 6 | – | 2 | 8 | 40,0 | 1 | 5,0 |
| Akademien (Hochschulabschlüssen nicht gleichgestellte Abschlüsse)..... | | | | | | | | | | | |
| Fachhochschulen | 152 | 84 | 55,3 | 30 | 41 | 2 | 11 | 58 | 38,2 | 10 | 6,6 |
| Kunsthochschulen | 19 694 | 10 579 | 53,7 | 3 154 | 6 200 | 245 | 980 | 6 708 | 34,1 | 2 407 | 12,2 |
| Universitäten | 225 | 129 | 57,3 | 21 | 68 | 6 | 34 | 75 | 33,3 | 21 | 9,3 |
| Akademien (Hochschulabschlüssen gleichgestellte Abschlüsse) | 35 724 | 18 124 | 50,7 | 4 448 | 11 111 | 643 | 1 922 | 14 856 | 41,6 | 2 744 | 7,7 |
| | 5 | 2 | 40,0 | 1 | 1 | – | – | 3 | 60,0 | – | – |
| Insgesamt | 75 578 | 35 251 | 46,6 | 10 496 | 20 311 | 988 | 3 456 | 28 840 | 38,2 | 11 487 | 15,2 |
| darunter | | | | | | | | | | | |
| Praktikum | 51 | 12 | 23,5 | 4 | 6 | – | 2 | 30 | 58,8 | 9 | 17,6 |
| Fernunterrichtsinstitute | 2 | – | – | – | – | – | – | 1 | 50,0 | 1 | 50,0 |

Tabelle 10b. BayAföG: Geförderte in Bayern 2021 nach Ausbildungsstätten und Berufstätigkeit des Vaters bzw. der Mutter

| Ausbildungsstätte | Geförderte insgesamt | davon Geförderte, deren Vater bzw. Mutter | | | | | | | | | |
|--------------------------|----------------------|---|-------------|--------------|-----------------|-----------------|--------------------|---------------------------------------|-------------|-------------------------------|------------|
| | | berufstätig ist | | | | | | nicht bzw. nicht mehr berufstätig ist | | unbekannt oder verstorben ist | |
| | | zusammen | | als | | | | | | | |
| | | | | Arbeiter(in) | Ange-stellte(r) | Beamter/Beamtin | Selbst-ständige(r) | Anzahl | % | Anzahl | % |
| Anzahl | % | Anzahl | | | | Anzahl | % | Anzahl | % | | |
| Vater | | | | | | | | | | | |
| Realschulen | 20 | 17 | 85,0 | 6 | 6 | 3 | 2 | 2 | 10,0 | 1 | 5,0 |
| Gymnasien | 68 | 59 | 86,8 | 18 | 20 | 14 | 7 | 6 | 8,8 | 3 | 4,4 |
| Wirtschaftsschulen | 1 | – | – | – | – | – | – | 1 | 100,0 | – | – |
| Insgesamt | 89 | 76 | 85,4 | 24 | 26 | 17 | 9 | 9 | 10,1 | 4 | 4,5 |
| Mutter | | | | | | | | | | | |
| Realschulen | 20 | 8 | 40,0 | 5 | 3 | – | – | 12 | 60,0 | – | – |
| Gymnasien | 68 | 52 | 76,5 | 10 | 24 | 6 | 12 | 16 | 23,5 | – | – |
| Wirtschaftsschulen | 1 | – | – | – | – | – | – | 1 | 100,0 | – | – |
| Insgesamt | 89 | 60 | 67,4 | 15 | 27 | 6 | 12 | 29 | 32,6 | – | – |

Tabelle 11a. BAföG: Geförderte in Bayern 2021 nach Berufstätigkeit des Vaters bzw. der Mutter und ihrem Gesamteinkommen

| Einkommensbezieher Berufstätigkeit des Vaters bzw. der Mutter | Geförderte ins- gesamt | davon mit einem Gesamteinkommen von ... bis unter ... EUR im Jahr | | | | | | | | | | |
|---|------------------------------|---|----------------------|-----------------------|-----------------------|-----------------------|-----------------------|-----------------------|-----------------------|-----------------------|-----------------------|-----------------------|
| | | unter 5 000 | 5 000 - 10 000 | 10 000 - 15 000 | 15 000 - 20 000 | 20 000 - 30 000 | 30 000 - 40 000 | 40 000 - 50 000 | 50 000 - 60 000 | 60 000 - 70 000 | 70 000 - 80 000 | 80 000 und mehr |
| Schülerinnen und Schüler | | | | | | | | | | | | |
| Vater und Mutter | | | | | | | | | | | | |
| Vater | | | | | | | | | | | | |
| Arbeiter | 2 395 | 10 | 31 | 54 | 90 | 275 | 631 | 591 | 410 | 201 | 54 | 48 |
| Angestellter | 1 510 | 4 | 10 | 16 | 24 | 121 | 299 | 319 | 296 | 205 | 114 | 102 |
| Beamter | 127 | 1 | - | - | - | 5 | 7 | 20 | 24 | 27 | 17 | 26 |
| Selbständig | 629 | 6 | 11 | 24 | 26 | 100 | 113 | 109 | 92 | 57 | 44 | 47 |
| Nicht berufstätig | 863 | 20 | 33 | 80 | 98 | 171 | 166 | 118 | 85 | 47 | 24 | 21 |
| Zusammen | 5 524 | 41 | 85 | 174 | 238 | 672 | 1 216 | 1 157 | 907 | 537 | 253 | 244 |
| Mutter | | | | | | | | | | | | |
| Arbeiterin | 2 050 | 13 | 41 | 66 | 95 | 294 | 515 | 467 | 328 | 140 | 52 | 39 |
| Angestellte | 2 086 | 5 | 15 | 38 | 51 | 201 | 385 | 444 | 394 | 278 | 133 | 142 |
| Beamtin | 71 | - | - | - | - | 1 | 8 | 7 | 12 | 14 | 10 | 19 |
| Selbständig | 380 | 5 | 5 | 14 | 15 | 36 | 79 | 81 | 55 | 44 | 27 | 19 |
| Nicht berufstätig | 937 | 18 | 24 | 56 | 77 | 140 | 229 | 158 | 118 | 61 | 31 | 25 |
| Zusammen | 5 524 | 41 | 85 | 174 | 238 | 672 | 1 216 | 1 157 | 907 | 537 | 253 | 244 |
| Nur Vater | | | | | | | | | | | | |
| Arbeiter | 1 030 | 68 | 64 | 60 | 81 | 329 | 269 | 102 | 42 | 12 | 2 | 1 |
| Angestellter | 462 | 14 | 20 | 22 | 34 | 109 | 136 | 65 | 38 | 13 | 3 | 8 |
| Beamter | 50 | 1 | 1 | 1 | 2 | 4 | 9 | 6 | 9 | 8 | 7 | 2 |
| Selbständig | 172 | 14 | 16 | 13 | 19 | 30 | 29 | 24 | 13 | 5 | 4 | 5 |
| Nicht berufstätig | 356 | 72 | 59 | 52 | 42 | 58 | 32 | 23 | 11 | 6 | 1 | - |
| Zusammen | 2 070 | 169 | 160 | 148 | 178 | 530 | 475 | 220 | 113 | 44 | 17 | 16 |
| Nur Mutter | | | | | | | | | | | | |
| Arbeiterin | 650 | 104 | 102 | 137 | 109 | 152 | 32 | 12 | 2 | - | - | - |
| Angestellte | 641 | 48 | 62 | 93 | 130 | 186 | 91 | 24 | 5 | 2 | - | - |
| Beamtin | 14 | 1 | - | - | 1 | 4 | 3 | 1 | 3 | - | 1 | - |
| Selbständig | 88 | 25 | 14 | 15 | 11 | 9 | 6 | 1 | 1 | 2 | 3 | 1 |
| Nicht berufstätig | 438 | 91 | 122 | 96 | 47 | 51 | 17 | 10 | 3 | 1 | - | - |
| Zusammen | 1 831 | 269 | 300 | 341 | 298 | 402 | 149 | 48 | 14 | 5 | 4 | 1 |
| Vater und Mutter ohne Einkommen bzw. ohne Angabe | | | | | | | | | | | | |
| | 10 333 | X | X | X | X | X | X | X | X | X | X | X |
| Studierende | | | | | | | | | | | | |
| Vater und Mutter | | | | | | | | | | | | |
| Vater | | | | | | | | | | | | |
| Arbeiter | 7 800 | 26 | 53 | 97 | 148 | 598 | 1 231 | 1 814 | 1 772 | 1 116 | 592 | 353 |
| Angestellter | 9 370 | 8 | 47 | 76 | 130 | 453 | 967 | 1 543 | 1 828 | 1 596 | 1 177 | 1 545 |
| Beamter | 1 259 | - | 2 | - | 2 | 9 | 45 | 93 | 191 | 261 | 248 | 408 |
| Selbständig | 4 419 | 15 | 56 | 91 | 150 | 512 | 735 | 742 | 662 | 566 | 376 | 514 |
| Nicht berufstätig | 9 303 | 67 | 167 | 258 | 391 | 1 225 | 1 519 | 1 612 | 1 399 | 1 083 | 724 | 858 |
| Zusammen | 32 151 | 116 | 325 | 522 | 821 | 2 797 | 4 497 | 5 804 | 5 852 | 4 622 | 3 117 | 3 678 |
| Mutter | | | | | | | | | | | | |
| Arbeiterin | 6 088 | 28 | 70 | 99 | 180 | 654 | 1 108 | 1 403 | 1 234 | 696 | 379 | 237 |
| Angestellte | 13 859 | 14 | 62 | 138 | 232 | 913 | 1 642 | 2 328 | 2 631 | 2 387 | 1 621 | 1 891 |
| Beamtin | 725 | 3 | 1 | 8 | 3 | 12 | 18 | 54 | 90 | 111 | 117 | 308 |
| Selbständig | 2 243 | 12 | 41 | 47 | 81 | 260 | 347 | 364 | 347 | 264 | 197 | 283 |
| Nicht berufstätig | 9 236 | 59 | 151 | 230 | 325 | 958 | 1 382 | 1 655 | 1 550 | 1 164 | 803 | 959 |
| Zusammen | 32 151 | 116 | 325 | 522 | 821 | 2 797 | 4 497 | 5 804 | 5 852 | 4 622 | 3 117 | 3 678 |

Noch: **Tabelle 11a. BAföG: Geförderte in Bayern 2021 nach Berufstätigkeit des Vaters bzw. der Mutter und ihrem Gesamteinkommen**

| Einkommensbezieher Berufstätigkeit des Vaters bzw. der Mutter | Geförderte ins- gesamt | davon mit einem Gesamteinkommen von ... bis unter ... EUR im Jahr | | | | | | | | | | |
|---|------------------------------|---|----------------------|-----------------------|-----------------------|-----------------------|-----------------------|-----------------------|-----------------------|-----------------------|-----------------------|-----------------------|
| | | unter 5 000 | 5 000 - 10 000 | 10 000 - 15 000 | 15 000 - 20 000 | 20 000 - 30 000 | 30 000 - 40 000 | 40 000 - 50 000 | 50 000 - 60 000 | 60 000 - 70 000 | 70 000 - 80 000 | 80 000 und mehr |
| Nur Vater | | | | | | | | | | | | |
| Arbeiter | 1 964 | 54 | 60 | 86 | 116 | 418 | 540 | 387 | 178 | 86 | 31 | 8 |
| Angestellter | 1 846 | 57 | 54 | 80 | 82 | 266 | 377 | 303 | 266 | 198 | 112 | 51 |
| Beamter | 260 | 1 | 2 | - | - | 10 | 23 | 56 | 51 | 58 | 35 | 24 |
| Selbständig | 770 | 55 | 57 | 59 | 72 | 147 | 109 | 119 | 59 | 58 | 27 | 8 |
| Nicht berufstätig | 2 089 | 238 | 205 | 206 | 180 | 376 | 328 | 254 | 137 | 91 | 54 | 20 |
| Zusammen | 6 929 | 405 | 378 | 431 | 450 | 1 217 | 1 377 | 1 119 | 691 | 491 | 259 | 111 |
| Nur Mutter | | | | | | | | | | | | |
| Arbeiterin | 1 252 | 160 | 175 | 197 | 205 | 315 | 146 | 36 | 14 | 2 | 2 | - |
| Angestellte | 3 068 | 137 | 210 | 309 | 389 | 847 | 659 | 329 | 125 | 45 | 14 | 4 |
| Beamtin | 151 | 6 | 3 | 3 | 5 | 24 | 35 | 30 | 26 | 11 | 7 | 1 |
| Selbständig | 510 | 74 | 70 | 70 | 58 | 95 | 63 | 43 | 17 | 9 | 8 | 3 |
| Nicht berufstätig | 2 222 | 408 | 352 | 318 | 249 | 426 | 245 | 115 | 57 | 40 | 7 | 5 |
| Zusammen | 7 203 | 785 | 810 | 897 | 906 | 1 707 | 1 148 | 553 | 239 | 107 | 38 | 13 |
| Vater und Mutter ohne Einkommen bzw. ohne Angabe | 9 537 | X | X | X | X | X | X | X | X | X | X | X |
| Insgesamt | | | | | | | | | | | | |
| Vater und Mutter | | | | | | | | | | | | |
| Vater | | | | | | | | | | | | |
| Arbeiter | 10 195 | 36 | 84 | 151 | 238 | 873 | 1 862 | 2 405 | 2 182 | 1 317 | 646 | 401 |
| Angestellter | 10 880 | 12 | 57 | 92 | 154 | 574 | 1 266 | 1 862 | 2 124 | 1 801 | 1 291 | 1 647 |
| Beamter | 1 386 | 1 | 2 | - | 2 | 14 | 52 | 113 | 215 | 288 | 265 | 434 |
| Selbständig | 5 048 | 21 | 67 | 115 | 176 | 612 | 848 | 851 | 754 | 623 | 420 | 561 |
| Nicht berufstätig | 10 166 | 87 | 200 | 338 | 489 | 1 396 | 1 685 | 1 730 | 1 484 | 1 130 | 748 | 879 |
| Zusammen | 37 675 | 157 | 410 | 696 | 1 059 | 3 469 | 5 713 | 6 961 | 6 759 | 5 159 | 3 370 | 3 922 |
| Mutter | | | | | | | | | | | | |
| Arbeiterin | 8 138 | 41 | 111 | 165 | 275 | 948 | 1 623 | 1 870 | 1 562 | 836 | 431 | 276 |
| Angestellte | 15 945 | 19 | 77 | 176 | 283 | 1 114 | 2 027 | 2 772 | 3 025 | 2 665 | 1 754 | 2 033 |
| Beamtin | 796 | 3 | 1 | 8 | 3 | 13 | 26 | 61 | 102 | 125 | 127 | 327 |
| Selbständig | 2 623 | 17 | 46 | 61 | 96 | 296 | 426 | 445 | 402 | 308 | 224 | 302 |
| Nicht berufstätig | 10 173 | 77 | 175 | 286 | 402 | 1 098 | 1 611 | 1 813 | 1 668 | 1 225 | 834 | 984 |
| Zusammen | 37 675 | 157 | 410 | 696 | 1 059 | 3 469 | 5 713 | 6 961 | 6 759 | 5 159 | 3 370 | 3 922 |
| Nur Vater | | | | | | | | | | | | |
| Arbeiter | 2 994 | 122 | 124 | 146 | 197 | 747 | 809 | 489 | 220 | 98 | 33 | 9 |
| Angestellter | 2 308 | 71 | 74 | 102 | 116 | 375 | 513 | 368 | 304 | 211 | 115 | 59 |
| Beamter | 310 | 2 | 3 | 1 | 2 | 14 | 32 | 62 | 60 | 66 | 42 | 26 |
| Selbständig | 942 | 69 | 73 | 72 | 91 | 177 | 138 | 143 | 72 | 63 | 31 | 13 |
| Nicht berufstätig | 2 445 | 310 | 264 | 258 | 222 | 434 | 360 | 277 | 148 | 97 | 55 | 20 |
| Zusammen | 8 999 | 574 | 538 | 579 | 628 | 1 747 | 1 852 | 1 339 | 804 | 535 | 276 | 127 |
| Nur Mutter | | | | | | | | | | | | |
| Arbeiterin | 1 902 | 264 | 277 | 334 | 314 | 467 | 178 | 48 | 16 | 2 | 2 | - |
| Angestellte | 3 709 | 185 | 272 | 402 | 519 | 1 033 | 750 | 353 | 130 | 47 | 14 | 4 |
| Beamtin | 165 | 7 | 3 | 3 | 6 | 28 | 38 | 31 | 29 | 11 | 8 | 1 |
| Selbständig | 598 | 99 | 84 | 85 | 69 | 104 | 69 | 44 | 18 | 11 | 11 | 4 |
| Nicht berufstätig | 2 660 | 499 | 474 | 414 | 296 | 477 | 262 | 125 | 60 | 41 | 7 | 5 |
| Zusammen | 9 034 | 1 054 | 1 110 | 1 238 | 1 204 | 2 109 | 1 297 | 601 | 253 | 112 | 42 | 14 |
| Vater und Mutter ohne Einkommen bzw. ohne Angabe | 19 870 | X | X | X | X | X | X | X | X | X | X | X |

Tabelle 11b. BayAföG: Geförderte in Bayern 2021 nach Berufstätigkeit des Vaters bzw. der Mutter und ihrem Gesamteinkommen

| Einkommensbezieher Berufstätigkeit des Vaters bzw. der Mutter | Geförderte ins- gesamt | davon mit einem Gesamteinkommen von ... bis unter ... EUR im Jahr | | | | | | | | | | |
|---|------------------------------|---|----------------------|-----------------------|-----------------------|-----------------------|-----------------------|-----------------------|-----------------------|-----------------------|-----------------------|-----------------------|
| | | unter 5 000 | 5 000 - 10 000 | 10 000 - 15 000 | 15 000 - 20 000 | 20 000 - 30 000 | 30 000 - 40 000 | 40 000 - 50 000 | 50 000 - 60 000 | 60 000 - 70 000 | 70 000 - 80 000 | 80 000 und mehr |
| Insgesamt | | | | | | | | | | | | |
| Vater und Mutter | | | | | | | | | | | | |
| Vater | | | | | | | | | | | | |
| Arbeiter | 17 | - | - | - | - | 1 | 2 | 2 | 4 | 5 | 1 | 2 |
| Angestellter | 19 | - | - | 1 | - | - | 1 | 4 | 3 | 1 | 7 | 2 |
| Beamter | 11 | - | - | - | - | - | - | - | 3 | 1 | 3 | 4 |
| Selbständig | 7 | - | - | - | - | 1 | 2 | - | 2 | 2 | - | - |
| Nicht berufstätig | 3 | - | 1 | 1 | - | - | - | 1 | - | - | - | - |
| Zusammen | 57 | - | 1 | 2 | - | 2 | 5 | 7 | 12 | 9 | 11 | 8 |
| Mutter | | | | | | | | | | | | |
| Arbeiterin | 11 | - | - | - | - | - | 1 | 3 | 3 | 3 | 1 | - |
| Angestellte | 23 | - | - | - | - | 1 | 1 | 2 | 6 | 5 | 6 | 2 |
| Beamtin | 5 | - | - | - | - | - | - | - | 1 | - | 1 | 3 |
| Selbständig | 11 | - | - | - | - | 1 | 2 | - | 2 | - | 3 | 3 |
| Nicht berufstätig | 7 | - | 1 | 2 | - | - | 1 | 2 | - | 1 | - | - |
| Zusammen | 57 | - | 1 | 2 | - | 2 | 5 | 7 | 12 | 9 | 11 | 8 |
| Nur Vater | | | | | | | | | | | | |
| Arbeiter | 7 | - | - | - | - | 2 | 3 | 1 | 1 | - | - | - |
| Angestellter | 7 | - | - | - | - | 1 | 3 | - | - | 3 | - | - |
| Beamter | 6 | - | - | - | - | - | - | 2 | 1 | - | 3 | - |
| Selbständig | 1 | - | - | - | - | - | - | 1 | - | - | - | - |
| Zusammen | 21 | - | - | - | - | 3 | 6 | 4 | 2 | 3 | 3 | - |
| Nur Mutter | | | | | | | | | | | | |
| Arbeiterin | 2 | 1 | 1 | - | - | - | - | - | - | - | - | - |
| Angestellte | 3 | - | - | - | 1 | 1 | - | 1 | - | - | - | - |
| Beamtin | 1 | - | - | - | - | - | 1 | - | - | - | - | - |
| Selbständig | 1 | - | - | - | - | - | 1 | - | - | - | - | - |
| Nicht berufstätig | 3 | 1 | - | - | 1 | 1 | - | - | - | - | - | - |
| Zusammen | 10 | 2 | 1 | - | 2 | 2 | 2 | 1 | - | - | - | - |
| Vater und Mutter ohne Einkommen bzw. ohne Angabe | | | | | | | | | | | | |
| | 1 | X | X | X | X | X | X | X | X | X | X | X |

Tabelle 12. BAföG: Geförderte in Bayern 2021 nach Berufstätigkeit des Ehegatten

| Geförderte | Geschlecht | Geförderte ¹⁾ insgesamt | davon Geförderte, deren Ehegatte/-gattin | | | | | | | | | |
|--------------------------------|------------|------------------------------------|--|-------------|--------------|----------------|-----------------|-------------------|------------|---------------------------------------|-----------------------------|-------------|
| | | | berufstätig ist | | | | | | | nicht bzw. nicht mehr berufstätig ist | sich in Ausbildung befindet | |
| | | | zusammen | | als | | | | | | | |
| | | | | | Arbeiter(in) | Angestellte(r) | Beamter/Beamtin | Selbstständige(r) | | | | |
| Anzahl | % | Anzahl | | | | % | Anzahl | % | | | | |
| Schülerinnen und Schüler | m | 93 | 35 | 37,6 | 9 | 20 | 5 | 1 | 54 | 58,1 | 4 | 4,3 |
| | w | 449 | 247 | 55,0 | 142 | 91 | 6 | 8 | 187 | 41,6 | 15 | 3,3 |
| | i | 542 | 282 | 52,0 | 151 | 111 | 11 | 9 | 241 | 44,5 | 19 | 3,5 |
| Studierende | m | 530 | 215 | 40,6 | 52 | 140 | 12 | 11 | 250 | 47,2 | 65 | 12,3 |
| | w | 879 | 529 | 60,2 | 157 | 312 | 35 | 25 | 269 | 30,6 | 81 | 9,2 |
| | i | 1 409 | 744 | 52,8 | 209 | 452 | 47 | 36 | 519 | 36,8 | 146 | 10,4 |
| Insgesamt | m | 623 | 250 | 40,1 | 61 | 160 | 17 | 12 | 304 | 48,8 | 69 | 11,1 |
| | w | 1 328 | 776 | 58,4 | 299 | 403 | 41 | 33 | 456 | 34,3 | 96 | 7,2 |
| | i | 1 951 | 1 026 | 52,6 | 360 | 563 | 58 | 45 | 760 | 39,0 | 165 | 8,5 |

¹⁾ Nur Geförderte mit dem Familienstand "verheiratet" und "dauernd getrennt lebend".

13a. BAFöG: Geförderte in Bayern 2021 nach Bedarfssatzgruppen und Höhe der monatlichen Förderung

| Ausbildungsstätte Bedarfssatzgruppe | Geförderte ins- gesamt | davon mit einem monatlichen Förderungsbetrag von ... bis ... EUR | | | | | | | | | |
|---|------------------------------|--|-----------------|-----------------|-----------------|-----------------|-----------------|-----------------|-----------------|-----------------|--------------|
| | | bis 100 | 101 - 200 | 201 - 300 | 301 - 400 | 401 - 500 | 501 - 600 | 601 - 700 | 701 - 800 | 801 - 900 | über 901 |
| Hauptschulen | 120 | 3 | 5 | 2 | 11 | 7 | 81 | 1 | - | - | 10 |
| Realschulen | 153 | 1 | 4 | 8 | 9 | 10 | 86 | 3 | 1 | - | 31 |
| Gymnasien | 338 | 7 | 8 | 21 | 20 | 22 | 196 | 18 | 8 | 2 | 36 |
| Berufsfachschulen | 9 429 | 593 | 860 | 3 796 | 509 | 435 | 2 144 | 484 | 211 | 179 | 218 |
| Fachschulklassen, deren Besuch eine abgeschlossene Berufsaus- bildung nicht voraussetzt | 602 | 31 | 32 | 83 | 29 | 34 | 256 | 27 | 13 | 12 | 85 |
| Fachoberschulklassen, deren Besuch eine abgeschlossene Berufsaus- bildung nicht voraussetzt | 741 | 17 | 41 | 39 | 60 | 65 | 426 | 32 | 12 | 4 | 45 |
| Bedarfssatzgruppe zusammen | 11 383 | 652 | 950 | 3 949 | 638 | 573 | 3 189 | 565 | 245 | 197 | 425 |
| Abendhauptschulen | 3 | - | - | - | 1 | - | - | 2 | - | - | - |
| Abendrealschulen | 29 | - | 1 | 1 | 3 | 8 | - | 11 | 2 | 1 | 2 |
| Berufsaufbauschulen | 1 282 | 51 | 74 | 78 | 119 | 317 | 285 | 165 | 69 | 18 | 106 |
| Fachoberschulklassen, deren Besuch eine abgeschlossene Berufsaus- bildung voraussetzt | 108 | 2 | 8 | 16 | 11 | 26 | 9 | 31 | 5 | - | - |
| Bedarfssatzgruppe zusammen | 1 422 | 53 | 83 | 95 | 134 | 351 | 294 | 209 | 76 | 19 | 108 |
| Abendgymnasien | 136 | - | - | 3 | 1 | 74 | 13 | 4 | 27 | 11 | 3 |
| Kollegs | 6 541 | 42 | 79 | 145 | 238 | 3 601 | 466 | 240 | 1 288 | 405 | 37 |
| Fachschulklassen, deren Besuch eine abgeschlossene Berufsaus- bildung voraussetzt | 276 | 4 | 7 | 7 | 19 | 57 | 14 | 22 | 70 | 69 | 7 |
| Bedarfssatzgruppe zusammen | 6 953 | 46 | 86 | 155 | 258 | 3 732 | 493 | 266 | 1 385 | 485 | 47 |
| Höhere Fachschulen | 20 | - | 1 | 1 | 2 | 2 | 2 | 4 | 5 | 1 | 2 |
| Akademien (Hochschulabschlüssen nicht gleichgestellte Abschlüsse)..... | 152 | 3 | 5 | 15 | 12 | 40 | 13 | 13 | 34 | 15 | 2 |
| Fachhochschulen | 19 694 | 755 | 1 290 | 1 740 | 2 102 | 3 648 | 2 163 | 1 867 | 3 121 | 2 317 | 691 |
| Kunsthochschulen | 225 | 4 | 10 | 19 | 21 | 19 | 19 | 23 | 54 | 38 | 18 |
| Universitäten | 35 724 | 1 300 | 2 276 | 3 202 | 3 816 | 5 739 | 4 059 | 3 548 | 6 748 | 3 862 | 1 174 |
| Akademien (Hochschulabschlüssen gleichgestellte Abschlüsse) | 5 | - | - | 1 | 1 | - | 1 | - | 1 | 1 | - |
| Bedarfssatzgruppe zusammen | 55 820 | 2 062 | 3 582 | 4 978 | 5 954 | 9 448 | 6 257 | 5 455 | 9 963 | 6 234 | 1 887 |
| Insgesamt | 75 578 | 2 813 | 4 701 | 9 177 | 6 984 | 14 104 | 10 233 | 6 495 | 11 669 | 6 935 | 2 467 |
| darunter | | | | | | | | | | | |
| Praktikum | 51 | 2 | 8 | 3 | 4 | 4 | 7 | 10 | 5 | 3 | 5 |
| Fernunterrichtsinstitute | 2 | - | - | - | - | 1 | - | - | 1 | - | - |

13b. BayAföG: Geförderte in Bayern 2021 nach Ausbildungsstätten und Höhe der monatlichen Förderung

| Ausbildungsstätte | Geförderte ins- gesamt | davon mit einem monatlichen Förderungsbetrag von ... bis ... EUR | | | | | | | | | |
|--------------------------|------------------------------|--|-----------------|-----------------|-----------------|-----------------|-----------------|-----------------|-----------------|-----------------|----------|
| | | bis 100 | 101 - 200 | 201 - 300 | 301 - 400 | 401 - 500 | 501 - 600 | 601 - 700 | 701 - 800 | 801 - 900 | über 901 |
| Realschulen | 20 | - | - | 1 | 5 | 3 | 11 | - | - | - | - |
| Gymnasien | 68 | 2 | 5 | 10 | 13 | 11 | 27 | - | - | - | - |
| Wirtschaftsschulen | 1 | - | - | - | - | - | 1 | - | - | - | - |
| Insgesamt | 89 | 2 | 5 | 11 | 18 | 14 | 39 | - | - | - | - |

Tabelle 14a. BAföG: Geförderte in Bayern 2021 nach Zahl der Geschwister und Gesamteinkommen der Eltern

| Zahl der Geschwister | Geförderte insgesamt | davon mit einem Gesamteinkommen von bis ... unter ... EUR im Jahr | | | | | | | | | | | ohne Einkommen/ ohne Angabe |
|---------------------------------|----------------------|---|----------------|-----------------|-----------------|-----------------|-----------------|-----------------|-----------------|-----------------|-----------------|-----------------|-----------------------------|
| | | unter 5 000 | 5 000 - 10 000 | 10 000 - 15 000 | 15 000 - 20 000 | 20 000 - 30 000 | 30 000 - 40 000 | 40 000 - 50 000 | 50 000 - 60 000 | 60 000 - 70 000 | 70 000 - 80 000 | 80 000 und mehr | |
| Schülerinnen und Schüler | | | | | | | | | | | | | |
| Keine | 13 625 | 330 | 382 | 462 | 445 | 803 | 712 | 416 | 200 | 96 | 42 | 30 | 9 707 |
| 1 | 3 242 | 79 | 80 | 119 | 156 | 464 | 621 | 579 | 428 | 244 | 90 | 84 | 298 |
| 2 | 1 763 | 39 | 48 | 46 | 57 | 201 | 337 | 292 | 271 | 141 | 77 | 74 | 180 |
| 3 | 723 | 18 | 22 | 21 | 40 | 97 | 106 | 95 | 92 | 72 | 38 | 45 | 77 |
| 4 und mehr | 405 | 13 | 13 | 15 | 16 | 39 | 64 | 43 | 43 | 33 | 27 | 28 | 71 |
| Zusammen | 19 758 | 479 | 545 | 663 | 714 | 1 604 | 1 840 | 1 425 | 1 034 | 586 | 274 | 261 | 10 333 |
| Studierende | | | | | | | | | | | | | |
| Keine | 27 659 | 902 | 1 114 | 1 289 | 1 433 | 3 418 | 3 460 | 3 072 | 2 207 | 1 207 | 475 | 320 | 8 762 |
| 1 | 16 955 | 200 | 249 | 359 | 482 | 1 523 | 2 405 | 2 932 | 2 958 | 2 481 | 1 583 | 1 378 | 405 |
| 2 | 7 729 | 104 | 95 | 153 | 183 | 545 | 838 | 1 094 | 1 179 | 1 111 | 953 | 1 290 | 184 |
| 3 | 2 445 | 49 | 37 | 37 | 62 | 169 | 241 | 278 | 316 | 311 | 273 | 566 | 106 |
| 4 und mehr | 1 032 | 51 | 18 | 12 | 17 | 66 | 78 | 100 | 122 | 110 | 130 | 248 | 80 |
| Zusammen | 55 820 | 1 306 | 1 513 | 1 850 | 2 177 | 5 721 | 7 022 | 7 476 | 6 782 | 5 220 | 3 414 | 3 802 | 9 537 |
| Insgesamt | | | | | | | | | | | | | |
| Keine | 41 284 | 1 232 | 1 496 | 1 751 | 1 878 | 4 221 | 4 172 | 3 488 | 2 407 | 1 303 | 517 | 350 | 18 469 |
| 1 | 20 197 | 279 | 329 | 478 | 638 | 1 987 | 3 026 | 3 511 | 3 386 | 2 725 | 1 673 | 1 462 | 703 |
| 2 | 9 492 | 143 | 143 | 199 | 240 | 746 | 1 175 | 1 386 | 1 450 | 1 252 | 1 030 | 1 364 | 364 |
| 3 | 3 168 | 67 | 59 | 58 | 102 | 266 | 347 | 373 | 408 | 383 | 311 | 611 | 183 |
| 4 und mehr | 1 437 | 64 | 31 | 27 | 33 | 105 | 142 | 143 | 165 | 143 | 157 | 276 | 151 |
| Insgesamt | 75 578 | 1 785 | 2 058 | 2 513 | 2 891 | 7 325 | 8 862 | 8 901 | 7 816 | 5 806 | 3 688 | 4 063 | 19 870 |

Tabelle 14b. BayAföG: Geförderte in Bayern 2021 nach Zahl der Geschwister und Gesamteinkommen der Eltern

| Zahl der Geschwister | Geförderte insgesamt | davon mit einem Gesamteinkommen von bis ... unter ... EUR im Jahr | | | | | | | | | | | ohne Einkommen/ ohne Angabe |
|----------------------|----------------------|---|----------------|-----------------|-----------------|-----------------|-----------------|-----------------|-----------------|-----------------|-----------------|-----------------|-----------------------------|
| | | unter 5 000 | 5 000 - 10 000 | 10 000 - 15 000 | 15 000 - 20 000 | 20 000 - 30 000 | 30 000 - 40 000 | 40 000 - 50 000 | 50 000 - 60 000 | 60 000 - 70 000 | 70 000 - 80 000 | 80 000 und mehr | |
| Insgesamt | | | | | | | | | | | | | |
| Keine | 13 | - | 2 | 2 | 1 | 2 | 2 | 3 | 1 | - | - | - | - |
| 1 | 27 | - | - | - | 1 | 4 | 5 | 4 | 7 | 4 | 2 | - | - |
| 2 | 24 | 1 | - | - | - | 1 | 3 | 4 | 3 | 4 | 5 | 3 | - |
| 3 | 19 | 1 | - | - | - | - | 3 | 1 | 2 | 2 | 5 | 5 | - |
| 4 und mehr | 6 | - | - | - | - | - | - | - | 1 | 2 | 2 | - | 1 |
| Insgesamt | 89 | 2 | 2 | 2 | 2 | 7 | 13 | 12 | 14 | 12 | 14 | 8 | 1 |

Tabelle 15. BAföG: Geförderte Studierende und finanzieller Aufwand in Bayern 2021 nach Art der Förderung und ausgewählten Ausbildungsstätten

| Ausbildungsstätte | Geförderte | | | | Finanzieller Aufwand | | | |
|---|---------------|---------------------------------------|--|---|-------------------------|---------------------------------------|--|---|
| | insgesamt | Zuschuss und unverzinsliches Darlehen | | | insgesamt | Zuschuss und unverzinsliches Darlehen | | |
| | | nur mit Zuschuss | nur mit unverzinslichem Darlehen ¹⁾ | nur mit Zuschuss und unverzinslichem Darlehen | | nur mit Zuschuss | nur mit unverzinslichem Darlehen ¹⁾ | nur mit Zuschuss und unverzinslichem Darlehen |
| | Anzahl | | | | 1 000 EUR ²⁾ | | | |
| Höhere Fachschulen | 20 | – | – | 20 | 84 | – | – | 84 |
| Akademien (Hochschulabschlüssen nicht gleichgestellte Abschlüsse) | 152 | – | 1 | 151 | 711 | 2 | 8 | 701 |
| Fachhochschulen | 19 694 | 57 | 101 | 19 536 | 92 711 | 397 | 388 | 91 926 |
| Kunsthochschulen | 225 | 3 | 1 | 221 | 1 218 | 20 | 2 | 1 196 |
| Universitäten | 35 724 | 111 | 195 | 35 418 | 172 505 | 964 | 960 | 170 581 |
| Akademien (Hochschulabschlüssen gleichgestellte Abschlüsse) | 5 | – | – | 5 | 28 | – | – | 28 |
| Insgesamt | 55 820 | 171 | 298 | 55 351 | 267 258 | 1 383 | 1 358 | 264 516 |

¹⁾ Die Angabe beinhaltet ausschließlich Fälle ohne Zuschuss über das gesamte Jahr hinweg. - ²⁾ Es sind Rundungsdifferenzen möglich.

Tabelle 16. BAföG: Geförderte 2021 im Ausland nach Ländern und Art der Förderung

| Land | Geförderte insgesamt | durchschnittlicher Förderungsbetrag pro Person | davon | | | | | |
|--|----------------------|--|---------------|-----------------|---|---------------|-----------------|--|
| | | | Vollförderung | | | Teilförderung | | |
| | | | Geförderte | | durchschnittlicher Förderungsbetrag je Person | Geförderte | | durchschnittlicher Förderungsbetrag pro Person |
| | | | Anzahl | % ¹⁾ | EUR je Monat | Anzahl | % ¹⁾ | EUR je Monat |
| Schülerinnen und Schüler | | | | | | | | |
| EU-Staaten zusammen | 89 | 470 | 46 | 51,7 | 570 | 43 | 48,3 | 344 |
| davon | | | | | | | | |
| Österreich | 89 | 470 | 46 | 51,7 | 570 | 43 | 48,3 | 344 |
| Nicht-EU-Staaten zusammen | 24 | 464 | 10 | 41,7 | 622 | 14 | 58,3 | 391 |
| davon | | | | | | | | |
| Schweiz | 24 | 464 | 10 | 41,7 | 622 | 14 | 58,3 | 391 |
| Insgesamt | 113 | 469 | 56 | 49,6 | 576 | 57 | 50,4 | 357 |
| Studierende | | | | | | | | |
| EU-Staaten zusammen | 4 689 | 579 | 1 386 | 29,6 | 798 | 3 303 | 70,4 | 479 |
| davon | | | | | | | | |
| Österreich | 4 689 | 579 | 1 386 | 29,6 | 798 | 3 303 | 70,4 | 479 |
| Nicht-EU-Staaten zusammen | 802 | 649 | 242 | 30,2 | 845 | 560 | 69,8 | 541 |
| davon | | | | | | | | |
| Liechtenstein | 3 | 490 | – | – | – | 3 | 100,0 | 490 |
| Schweiz | 799 | 649 | 242 | 30,3 | 845 | 557 | 69,7 | 542 |
| Insgesamt | 5 491 | 588 | 1 628 | 29,6 | 805 | 3 863 | 70,4 | 486 |
| Insgesamt | | | | | | | | |
| EU-Staaten zusammen | 4 778 | 577 | 1 432 | 30,0 | 791 | 3 346 | 70,0 | 477 |
| davon | | | | | | | | |
| Österreich | 4 778 | 577 | 1 432 | 30,0 | 791 | 3 346 | 70,0 | 477 |
| Nicht-EU-Staaten zusammen | 826 | 644 | 252 | 30,5 | 839 | 574 | 69,5 | 537 |
| davon | | | | | | | | |
| Liechtenstein | 3 | 490 | – | – | – | 3 | 100,0 | 490 |
| Schweiz | 823 | 644 | 252 | 30,6 | 839 | 571 | 69,4 | 537 |
| Insgesamt | 5 604 | 586 | 1 684 | 30,0 | 798 | 3 920 | 70,0 | 484 |

¹⁾ Anteil an Spalte "Geförderte insgesamt".

Tabelle 17. BAföG: Elternunabhängig Geförderte in Bayern 2021 nach finanziellen Merkmalen und Umfang der Förderung

| Art der elternunabhängigen Förderung | Geförderte insgesamt | Finanzieller Aufwand insgesamt | Davon | | | |
|--|----------------------|--------------------------------|---------------|----------------------|---------------|----------------------|
| | | | Vollförderung | | Teilförderung | |
| | | | Geförderte | finanzieller Aufwand | Geförderte | finanzieller Aufwand |
| | | | Anzahl | 1 000 EUR | Anzahl | 1 000 EUR |
| Schülerinnen und Schüler | | | | | | |
| Aufenthalt unbekannt, rechtlich oder tatsächlich gehindert Unterhalt zu zahlen | | | | | | |
| der Eltern | 238 | 1 081 | 218 | 1 034 | 20 | 48 |
| des Vaters | 64 | 216 | 49 | 160 | 15 | 56 |
| der Mutter | 20 | 127 | 15 | 62 | 5 | 65 |
| Nichtleistung wegen offensichtlichen Nichtbestehens einer zivilrechtlichen Unterhaltspflicht (§11 Abs.2a analog i.V.m. VwV-TZ 36.1.17) | | | | | | |
| der Eltern | 121 | 533 | 112 | 502 | 9 | 31 |
| des Vaters | 4 | 17 | 4 | 17 | – | – |
| der Mutter | 4 | 23 | 2 | 18 | 2 | 5 |
| Besuch Abendgymnasium, Kolleg | 6 678 | 25 020 | 5 875 | 22 991 | 803 | 2 029 |
| Größer 30. Lebensjahr | 232 | 1 330 | 204 | 1 207 | 28 | 123 |
| Nach 18. Lebensjahr 5 Jahre Erwerbstätigkeit | 97 | 465 | 81 | 427 | 16 | 37 |
| 3 Jahre nach beruflicher Erstausbildung | 429 | 1 983 | 375 | 1 830 | 54 | 154 |
| zusammen | 7 887 | 30 795 | 6 935 | 28 248 | 952 | 2 547 |
| Studierende | | | | | | |
| Aufenthalt unbekannt, rechtlich oder tatsächlich gehindert Unterhalt zu zahlen | | | | | | |
| der Eltern | 186 | 1 528 | 155 | 1 282 | 31 | 245 |
| des Vaters | 514 | 2 939 | 295 | 1 908 | 219 | 1 031 |
| der Mutter | 30 | 191 | 19 | 116 | 11 | 76 |
| Nichtleistung wegen offensichtlichen Nichtbestehens einer zivilrechtlichen Unterhaltspflicht (§11 Abs.2a analog i.V.m. VwV-TZ 36.1.17) | | | | | | |
| der Eltern | 2 027 | 14 936 | 1 607 | 12 339 | 420 | 2 597 |
| des Vaters | 95 | 617 | 63 | 459 | 32 | 159 |
| der Mutter | 33 | 217 | 23 | 165 | 10 | 51 |
| Größer 30. Lebensjahr | 1 119 | 8 772 | 892 | 7 406 | 227 | 1 366 |
| Nach 18. Lebensjahr 5 Jahre Erwerbstätigkeit | 210 | 1 665 | 152 | 1 317 | 58 | 348 |
| 3 Jahre nach beruflicher Erstausbildung | 2 301 | 16 665 | 1 662 | 12 801 | 639 | 3 864 |
| zusammen | 6 515 | 47 529 | 4 868 | 37 792 | 1 647 | 9 736 |

Noch: **Tabelle 17. BAföG: Elternunabhängig Geförderte in Bayern 2021 nach finanziellen Merkmalen und Umfang der Förderung**

| Art der elternunabhängigen Förderung | Geförderte insgesamt | Finanzieller Aufwand insgesamt | Davon | | | |
|--|----------------------|--------------------------------|---------------|----------------------|---------------|----------------------|
| | | | Vollförderung | | Teilförderung | |
| | | | Geförderte | finanzieller Aufwand | Geförderte | finanzieller Aufwand |
| | | | Anzahl | 1 000 EUR | Anzahl | 1 000 EUR |
| Insgesamt | | | | | | |
| Aufenthalt unbekannt, rechtlich oder tatsächlich gehindert Unterhalt zu zahlen | | | | | | |
| der Eltern | 424 | 2 609 | 373 | 2 316 | 51 | 293 |
| des Vaters | 578 | 3 155 | 344 | 2 068 | 234 | 1 087 |
| der Mutter | 50 | 318 | 34 | 178 | 16 | 140 |
| Nichtleistung wegen offensichtlichen Nichtbestehens einer zivilrechtlichen Unterhaltspflicht (§11 Abs.2a analog i.V.m. VwV-TZ 36.1.17) | | | | | | |
| der Eltern | 2 148 | 15 469 | 1 719 | 12 841 | 429 | 2 627 |
| des Vaters | 99 | 634 | 67 | 475 | 32 | 159 |
| der Mutter | 37 | 240 | 25 | 184 | 12 | 56 |
| Besuch Abendgymnasium, Kolleg | 6 678 | 25 020 | 5 875 | 22 991 | 803 | 2 029 |
| Größer 30. Lebensjahr | 1 351 | 10 102 | 1 096 | 8 614 | 255 | 1 489 |
| Nach 18. Lebensjahr 5 Jahre Erwerbstätigkeit | 307 | 2 129 | 233 | 1 744 | 74 | 385 |
| 3 Jahre nach beruflicher Erstausbildung | 2 730 | 18 648 | 2 037 | 14 630 | 693 | 4 018 |
| zusammen | 14 402 | 78 324 | 11 803 | 66 040 | 2 599 | 12 284 |

Aktuelle
Veröffentlichungen
unter
q.bayern.de/produkte



Statistisches Jahrbuch für Bayern 2021

Das Statistische Jahrbuch für Bayern ist das Standardwerk der amtlichen Statistik in Bayern seit 1894. Umfassend und informativ bietet es jährlich die aktuellsten Statistikdaten über Land, Leben, Leute, Politik, Wissenschaft und Wirtschaft in Bayern an.

Auf über 700 Seiten enthält es die wichtigsten Ergebnisse aller amtlichen Statistiken – in Form von Tabellen, Graphiken oder Karten – zum Teil mit langjährigen Vergleichsdaten und Zeitreihen. Ebenso werden ausgewählte wichtige Strukturdaten für Regierungsbezirke, kreisfreie Städte und Landkreise sowie Regionen Bayerns, aber auch für alle Bundesländer und die EU-Mitgliedstaaten dargestellt. Daten aus Statistiken anderer Dienststellen und Organisationen vervollständigen das Angebot.



Preise

Buch 39,00 € | DVD (PDF) 12,00 € | Buch+DVD 46,00 € | Datei (PDF) 12,00 €



Bayern Daten 2021

Die Bayern Daten sind ein kleiner Auszug aus dem Statistischen Jahrbuch. In deutscher und englischer Sprache sind auf jeweils ca. 30 Seiten die wichtigsten bayerischen Strukturdaten aus Wirtschaft, Gesellschaft und Politik in Tabellen und Grafiken dargestellt.

Preise

Heft und Datei kostenlos

Bayerisches Landesamt für Statistik – Vertrieb, Nürnberger Straße 95, 90762 Fürth
Telefon 0911 98208-6311 | Telefax 0911 98208-6638 | vertrieb@statistik.bayern.de