



Statistische Berichte

# Ausbildungsförderung nach dem BAföG und dem BayAföG in Bayern 2023



K IX 1 j 2023  
Hrsg. im September 2024  
Bestellnr. K9100C 202300

## Zeichenerklärung

- 0 mehr als nichts, aber weniger als die Hälfte der kleinsten in der Tabelle nachgewiesenen Einheit
- nichts vorhanden oder keine Veränderung
- / keine Angaben, da Zahlen nicht sicher genug
- Zahlenwert unbekannt, geheimzuhalten oder nicht rechenbar
- ... Angabe fällt später an
- X Tabellenfach gesperrt, da Aussage nicht sinnvoll
- ( ) Nachweis unter dem Vorbehalt, dass der Zahlenwert erhebliche Fehler aufweisen kann
- p vorläufiges Ergebnis
- r berichtiges Ergebnis
- s geschätztes Ergebnis
- D Durchschnitt
- ≙ entspricht

## Auf- und Abrunden

Im Allgemeinen ist ohne Rücksicht auf die Endsummen auf- bzw. abgerundet worden. Deshalb können sich bei der Summierung von Einzelangaben geringfügige Abweichungen zu den ausgewiesenen Endsummen ergeben. Bei der Aufgliederung der Gesamtheit in Prozent kann die Summe der Einzelwerte wegen Rundens vom Wert 100 % abweichen. Eine Abstimmung auf 100 % erfolgt im Allgemeinen nicht.

## Publikationsservice

Das Bayerische Landesamt für Statistik veröffentlicht jährlich über 400 Publikationen. Das aktuelle Veröffentlichungsverzeichnis ist im Internet als Datei verfügbar, kann aber auch als Druckversion kostenlos zugesandt werden.

### Kostenlos

ist der Download der meisten Veröffentlichungen, z. B. von Statistischen Berichten (PDF- oder Excel-Format).

### Kostenpflichtig

sind alle Printversionen (auch von Statistischen Berichten), Datenträger und ausgewählte Dateien (z. B. von Verzeichnissen, von Beiträgen, vom Jahrbuch).

### Publikationsservice

 Alle Veröffentlichungen sind im Internet verfügbar unter [www.statistik.bayern.de/produkte](http://www.statistik.bayern.de/produkte)

## Impressum

### Statistische Berichte

bieten in tabellarischer Form neuestes Zahlenmaterial der jeweiligen Erhebung. Dieses wird, soweit erforderlich, methodisch erläutert und kurz kommentiert.

### Herausgeber, Druck und Vertrieb

Bayerisches Landesamt für Statistik  
Nürnberger Straße 95  
90762 Fürth

### Papier

Gedruckt auf umweltfreundlichem Papier, chlorfrei gebleicht.

### Vertrieb

E-Mail [vertrieb@statistik.bayern.de](mailto:vertrieb@statistik.bayern.de)  
Telefon 0911 98208-6311  
Telefax 0911 98208-96638

### Auskunftsdienst

E-Mail [info@statistik.bayern.de](mailto:info@statistik.bayern.de)  
Telefon 0911 98208-6563  
Telefax 0911 98208-96563

© Bayerisches Landesamt für Statistik, Fürth 2024  
Vervielfältigung und Verbreitung, auch auszugsweise, mit Quellenangabe gestattet.

**Hinweis:** Diese Druckschrift wird im Rahmen der Öffentlichkeitsarbeit der Bayerischen Staatsregierung herausgegeben. Sie darf weder von Parteien noch von Wahlwerbern oder Wahlhelfern im Zeitraum von fünf Monaten vor einer Wahl zum Zwecke der Wahlwerbung verwendet werden. Dies gilt für Landtags-, Bundestags-, Kommunal- und Europawahlen. Missbräuchlich ist während dieser Zeit insbesondere die Verteilung auf Wahlveranstaltungen, an Informationsständen der Parteien sowie das Einlegen, Aufdrucken und Aufkleben parteipolitischer Informationen oder Werbemittel. Untersagt ist gleichfalls die Weitergabe an Dritte zum Zwecke der Wahlwerbung. Auch ohne zeitlichen Bezug zu einer bevorstehenden Wahl darf die Druckschrift nicht in einer Weise verwendet werden, die als Parteinahme der Staatsregierung zugunsten einzelner politischer Gruppen verstanden werden könnte. Den Parteien ist es gestattet, die Druckschrift zur Unterrichtung ihrer eigenen Mitglieder zu verwenden.

# Inhaltsverzeichnis

<b>Vorbemerkungen .....</b>	<b>5</b>
<b>Abbildungen</b>	
Abb. 1 BAföG-Geförderte in Bayern 2023 nach Geschlecht.....	8
Abb. 2 BAföG-Geförderte in Bayern 2023 nach Ausbildungsstätten.....	8
Abb. 3 BayAföG-Geförderte in Bayern 2023 nach Geschlecht.....	9
Abb. 4 BayAföG-Geförderte in Bayern 2023 nach Ausbildungsstätten.....	9
Abb. 5 BAföG: Index zu Geförderten, finanzieller Aufwand und durchschnittlicher Förderungsbetrag pro Person je Monat in Bayern seit 2014 .....	10
Abb. 6 BayAföG: Index zu Geförderten, finanzieller Aufwand und durchschnittlicher Förderungsbetrag pro Person je Monat in Bayern seit 2014 .....	10
<b>Tabellen</b>	
1a. BAföG: Geförderte und finanzieller Aufwand in Bayern seit 2018 nach Umfang und Art der Förderung .....	11
1b. BayAföG: Geförderte und finanzieller Aufwand in Bayern seit 2018 nach Umfang und Art der Förderung .....	11
2a. BAföG: Geförderte und finanzieller Aufwand in Bayern 2023 nach Ausbildungsstätten und Art der Förderung .....	12
2b. BayAföG: Geförderte und finanzieller Aufwand in Bayern 2023 nach Ausbildungsstätten und Art der Förderung .....	12
3a. BAföG: Geförderte in Bayern 2023 nach Ausbildungsstätten, der Wohnung während der Ausbildung und Umfang der Förderung .....	13
3b. BayAföG: Geförderte in Bayern 2023 nach Ausbildungsstätten, der Wohnung während der Ausbildung und Umfang der Förderung .....	13
4a. BAföG: Geförderte in Bayern 2023 nach Ausbildungsstätten und Altersgruppen.....	14
4b. BayAföG: Geförderte in Bayern 2023 nach Ausbildungsstätten und Altersgruppen.....	14
5. BAföG: Geförderte Studierende in Bayern 2023 nach ausgewählten Ausbildungsstätten, Fachsemestern, Umfang der Förderung und Wohnung während der Ausbildung .....	15
6a. BAföG: Geförderte in Bayern 2023 nach Herkunftsland, Staatsangehörigkeit, finanziellem Aufwand und Umfang der Förderung .....	17
6b. BayAföG: Geförderte in Bayern 2023 nach Herkunftsland, Staatsangehörigkeit, finanziellem Aufwand und Umfang der Förderung .....	18
7a. BAföG: Geförderte in Bayern 2023 nach Ausbildungsstätten, Deutschen, sowie Ausländern aus EU- und Nicht-EU-Ländern .....	19
7b. BayAföG: Geförderte in Bayern 2023 nach Ausbildungsstätten, Deutschen, sowie Ausländern aus EU- und Nicht-EU-Ländern .....	19
8. BAföG: Geförderte in Bayern 2023 nach Ausbildungsstätten und Art eines berufsqualifizierenden Ausbildungsabschlusses – ausgewählte Ausbildungsstätten .....	20
9. BAföG: Geförderte in Bayern 2023 nach Ausbildungsstätten, Familienstand und Zahl der Kinder.....	22

10a.	BAföG: Geförderte in Bayern 2023 nach Ausbildungsstätten und Berufstätigkeit des Vaters bzw. der Mutter .....	24
10b.	BayAföG: Geförderte in Bayern 2023 nach Ausbildungsstätten und Berufstätigkeit des Vaters bzw. der Mutter .....	26
11a.	BAföG: Geförderte in Bayern 2023 nach Berufstätigkeit des Vaters bzw. der Mutter und ihrem Gesamteinkommen .....	27
11b.	BayAföG: Geförderte in Bayern 2023 nach Berufstätigkeit des Vaters bzw. der Mutter und ihrem Gesamteinkommen .....	29
12.	BAföG: Geförderte in Bayern 2023 nach Berufstätigkeit des Ehegatten.....	30
13a.	BAföG: Geförderte in Bayern 2023 nach Bedarfssatzgruppen und Höhe der monatlichen Förderung .....	31
13b.	BayAföG: Geförderte in Bayern 2023 nach Ausbildungsstätten und Höhe der monatlichen Förderung .....	31
14a.	BAföG: Geförderte in Bayern 2023 nach Zahl der Geschwister und Gesamteinkommen der Eltern .....	32
14b.	BayAföG: Geförderte in Bayern 2023 nach Zahl der Geschwister und Gesamteinkommen der Eltern .....	32
15.	BAföG: Geförderte Studierende und finanzieller Aufwand in Bayern seit 2023 nach Art der Förderung und ausgewählten Ausbildungsstätten .....	33
16.	BAföG: Geförderte 2023 im Ausland nach Ländern und Art der Förderung .....	34
17.	BAföG: Elternunabhängig Geförderte in Bayern 2023 nach finanziellen Merkmalen und Umfang der Förderung .....	35

## Vorbemerkungen

### Rechtsgrundlagen und Erhebungsumfang

Rechtsgrundlagen für die Erhebungen des BAföG:

Rechtsgrundlage dieser Bundesstatistik ist § 55 des Bundesgesetzes über individuelle Förderung der Ausbildung (Bundesausbildungsförderungsgesetz – BAföG) in der Fassung der Bekanntmachung vom 7. Dezember 2010 (BGBl. I S. 1952, ber. BGBl. 2012 I S. 197), zuletzt geändert durch Art. 18 G zur Anpassung des Zwölften und des Vierzehnten Buches Sozialgesetzbuch und weiterer Gesetze vom 22.12.2023 (BGBl. 2023 I Nr. 408)

Gesetz zur Ausführung des Bundesgesetzes über individuelle Förderung der Ausbildung (Bayerisches Ausführungsgesetz zum Bundesausbildungs-förderungsgesetz – BayAGBAföG) in der Fassung der Bekanntmachung vom 27. Juni 1980 (BayRS IV S. 242) BayRS 2230-2-1-K/WK

Vollzitat nach RedR: Bayerisches Ausführungsgesetz zum Bundesausbildungsförderungsgesetz (BayAGBAföG) in der in der Bayerischen Rechtssammlung (BayRS 2230-2-1-K/WK) veröffentlichten bereinigten Fassung, das zuletzt durch Art. 130a des Gesetzes vom 5. August 2022 (GVBl. S. 414) geändert worden ist.

Rechtsgrundlage für die Erhebung des BayAföG:

Gesetz zur Ergänzung des Bundesgesetzes über individuelle Förderung der Ausbildung (Bayerisches Ausbildungsförderungsgesetz – BayAföG) in der Fassung der Bekanntmachung vom 28. September 1982 (BayRS IV S. 243) BayRS 2230-2-2-K

Vollzitat nach RedR: Bayerisches Ausbildungsförderungsgesetz (BayAföG) in der in der Bayerischen Rechtssammlung (BayRS 2230-2-2-K) veröffentlichten bereinigten Fassung, das zuletzt durch § 1 Abs. 211 der Verordnung vom 26. März 2019 (GVBl. S. 98) geändert worden ist.

Erfasst werden detaillierte Angaben zum sozialen und finanziellen Hintergrund der Geförderten, ihrer Ehegatten und Eltern sowie die Höhe und Zusammensetzung des finanziellen Bedarfs der Geförderten und der errechneten Förderungsbeträge.

### Zuständigkeiten

Zuständig für die Förderung sind in Bayern die in jeder kreisfreien Gemeinde und in jedem Landkreis sowie bei den Studentenwerken errichteten Ämter für Ausbildungsförderung (gemäß Art. 1 und 2 des Gesetzes zur Ausführung des Bundesgesetzes über individuelle Förderung der Ausbildung (Bayerisches Ausführungsgesetz zum Bundesausbildungsförderungsgesetz - BayAGBAföG)). Den Ämtern an den Kreisverwaltungsbehörden obliegt dabei die Förderung im Schulbereich, den Ämtern bei den Studentenwerken die Förderung im Hochschulbereich.

### Förderungsfähige Ausbildung in Bayern nach dem BAföG und dem BayAföG

Das **BAföG** fördert:

- Studierende an Hochschulen und Fachakademien (Zuschuss / Darlehen),
- Schüler an weiterführenden, allgemein bildenden Schulen ab Klasse 10 (bei notwendiger auswärtiger Unterbringung)
- und Schüler an Berufsfachschulen, Fachschulen, Berufsoberschulen, Abendhauptschulen, Berufsaufbauschulen, Abendrealschulen, Abendgymnasien und Kollegs (Zuschuss).

Förderung gemäß **BayAföG** ist möglich für:

- Schüler der Klassen 5 bis 9 an Realschulen und Gymnasien
- sowie Schüler der Klassen 7 bis 9 an Wirtschaftsschulen, wenn die Schüler notwendig auswärts untergebracht sind

Quelle: Bayerisches Staatsministerium für Wissenschaft und Kunst

## **Definitionen**

### **Geförderte Personen**

Einen Rechtsanspruch auf individuelle Förderung haben nach dem BAföG alle Schülerinnen und Schüler sowie Studierende, denen die für ihren Lebensunterhalt und ihre Ausbildung notwendigen finanziellen Mittel fehlen, um eine Ausbildung zu absolvieren, die ihrer Neigung, Eignung und Leistung entspricht. Voraussetzung ist, dass sie eine förderungsfähige Ausbildungsstätte besuchen.

### **Ausbildungsstätten**

Als Ausbildungsstätten gelten hier alle Einrichtungen (Schulen, Hochschulen, Fernunterrichtsinstitute), die eine nach dem BAföG förderungsfähige Ausbildung vermitteln. Darüber hinaus kann auch die Teilnahme an Fernunterrichtslehrgängen und die Ableistung von Praktika förderungsfähig sein. Als Berufsfachschulen im Sinne des BAföG gelten auch die Klassen aller Formen der beruflichen Grundbildung (Berufsgrundbildungsjahr, Berufsvorbereitungsjahr, berufsbefähigender Bildungsgang). Als Universitäten werden hier die Universitäten, Pädagogischen und Theologischen Hochschulen sowie die Gesamthochschulen bezeichnet.

### **Bedarfssatzgruppen**

Ausgangspunkt für die Berechnung der Förderungsleistungen nach dem BAföG sind die im Gesetz festgelegten Bedarfssätze. Diese Bedarfssätze sind abhängig von der Art der Ausbildungsstätte, die von dem Schüler, der Schülerin oder dem Studierenden besucht wird. Die für eine Förderung in Betracht kommenden Ausbildungsstätten sind vier Gruppen zugeordnet, für die jeweils ein einheitlicher Bedarfssatz gilt. Innerhalb dieser Gruppen wird nochmals danach unterschieden, ob die Schüler oder die Studierenden während der Ausbildung bei den Eltern oder auswärts wohnen; bei auswärtiger Unterbringung wird ein erhöhter Bedarfssatz zugrunde gelegt.

Die Bedarfssätze sind nach dem Gesetz alle zwei Jahre zu überprüfen und ggf. neu festzusetzen, um sie so insbesondere der Entwicklung der Lebenshaltungskosten anzupassen.

### **Voll-/Teilgefördert**

Geförderte gelten als vollgefördert, wenn sie eine Förderung erhalten, die ihren errechneten Gesamtbedarf (Grundbedarf gemäß Bedarfssatz + Zusatzbedarf) in voller Höhe abdeckt. Als teilgefördert werden sie gezählt, wenn ihnen auf ihre Förderung eigenes Einkommen oder Vermögen oder das Einkommen ihrer Eltern bzw. ihres Ehegatten angerechnet wird.

### **Zuschuss/Darlehen**

Die Ausbildungsförderung nach dem BAföG wird im Schulbereich als Zuschuss, beim Besuch von Höheren Fachschulen, Akademien und Hochschulen in der Regel je zur Hälfte als Zuschuss bzw. unverzinsliches Darlehen geleistet.

### **Qualitätsbericht**

Weitere Informationen, sowie detaillierte Definitionen und Begriffserläuterungen enthält der Qualitätsbericht des Statistischen Bundesamtes der Statistik zum Bundesausbildungsförderungsgesetz.

Der Qualitätsbericht ist Teil der Fachserie und im Internet zu finden unter:

[www.destatis.de](http://www.destatis.de) > Themen > Gesellschaft und Umwelt > Bildung, Forschung und Kultur > Bildungsfinanzen und Ausbildungsförderung > Qualitätsberichte.

[www.destatis.de](http://www.destatis.de)

## Hinweise zu den Tabellen

Der Tabellenteil dieser Veröffentlichung gibt zunächst einen Überblick über die Zahl der Geförderten sowie über den finanziellen Aufwand. Dabei wird insbesondere nach Art und Umfang der Förderung sowie nach der Wohnung während der Ausbildung unterschieden. Anschließend werden Angaben über den sozialen Hintergrund der Geförderten dargestellt. Die Tabellen enthalten Informationen über Staatsangehörigkeit, Alter, berufliche Vorbildung, Familienstand und Kinderzahl der Geförderten sowie über die Berufstätigkeit und das Einkommen ihrer Eltern.

Der Kreis der Geförderten ändert sich von Monat zu Monat. Deshalb kann die Zahl der Geförderten in zwei Formen angegeben werden:

- soll die Zahl der Geförderten zum finanziellen Aufwand für das BAföG in Beziehung gesetzt werden, so wird sie als durchschnittlicher Monatsbestand (arithmetisches Mittel aus den zwölf Monatsbeständen) bestimmt. Es handelt sich hier also um eine fiktive Zahl, mit deren Hilfe z. B. der durchschnittliche monatliche Förderungsbetrag pro Kopf errechnet werden kann.
- werden Angaben über die Zusammensetzung des Kreises der Geförderten gemacht (z. B. nach Alter, Geschlecht, Vorbildung, Familienstand), so wird die Gesamtzahl aller geförderten Personen dargestellt. Hier wird jeder Geförderte gezählt, unabhängig davon, ob er während des ganzen Berichtsjahres oder nur in bestimmten Monaten Leistungen nach dem BAföG erhalten hat. Diese Zahl ist somit auch erheblich größer als der durchschnittliche Monatsbestand, bei dem unterstellt wird, dass alle Personen ganzjährig gefördert werden. Die für die Gesamtzahl der Geförderten gemachten Angaben entsprechen jeweils dem letzten Stand im Berichtsjahr, also dem letzten Förderungsmonat.

In den Berichtstabellen leiten die Wörter „davon“ eine Aufgliederung und „darunter“ eine Ausgliederung ein. Die Aufgliederung bedeutet, dass alle Merkmalsausprägungen aufgefächert werden und die Summen über alle Einzelwerte die Gesamtsumme ergeben. Bei einer Ausgliederung werden lediglich bestimmte Sachverhalte herausgegriffen, und die Summe der Einzelwerte entspricht nicht der Gesamtsumme. Ausgliederungen (auch „darunter“-Positionen genannt) werden im vorliegenden Bericht teilweise auch zur Geheimhaltung nach §16 I Bundesstatistikgesetz genutzt, um nur solche Tabellenzeilen auszuweisen, die ausreichend hohe Fallzahlen enthalten.

Aus methodischen Gründen können Fälle mit den Geschlechtsausprägungen "unbekannt" und "divers" zurzeit nicht gesondert ausgewiesen werden. Fälle mit diesen Geschlechtsausprägungen werden durch ein definiertes Umschlüsselungsverfahren auf die Geschlechtsausprägungen männlich und weiblich verteilt.

Im Allgemeinen ist ohne Rücksicht auf die Endsummen auf- bzw. abgerundet worden. Deshalb können sich bei der Summierung von Einzelangaben geringfügige Abweichungen zu den ausgewiesenen Endsummen ergeben. Bei der Aufgliederung der Gesamtheit in Prozent kann die Summe der Einzelwerte wegen Rundens vom Wert 100 % abweichen. Eine Abstimmung auf 100 % erfolgt im Allgemeinen nicht.

Abb. 1  
**BAföG-Geförderte in Bayern 2023 nach Geschlecht**  
 in geförderten Personen

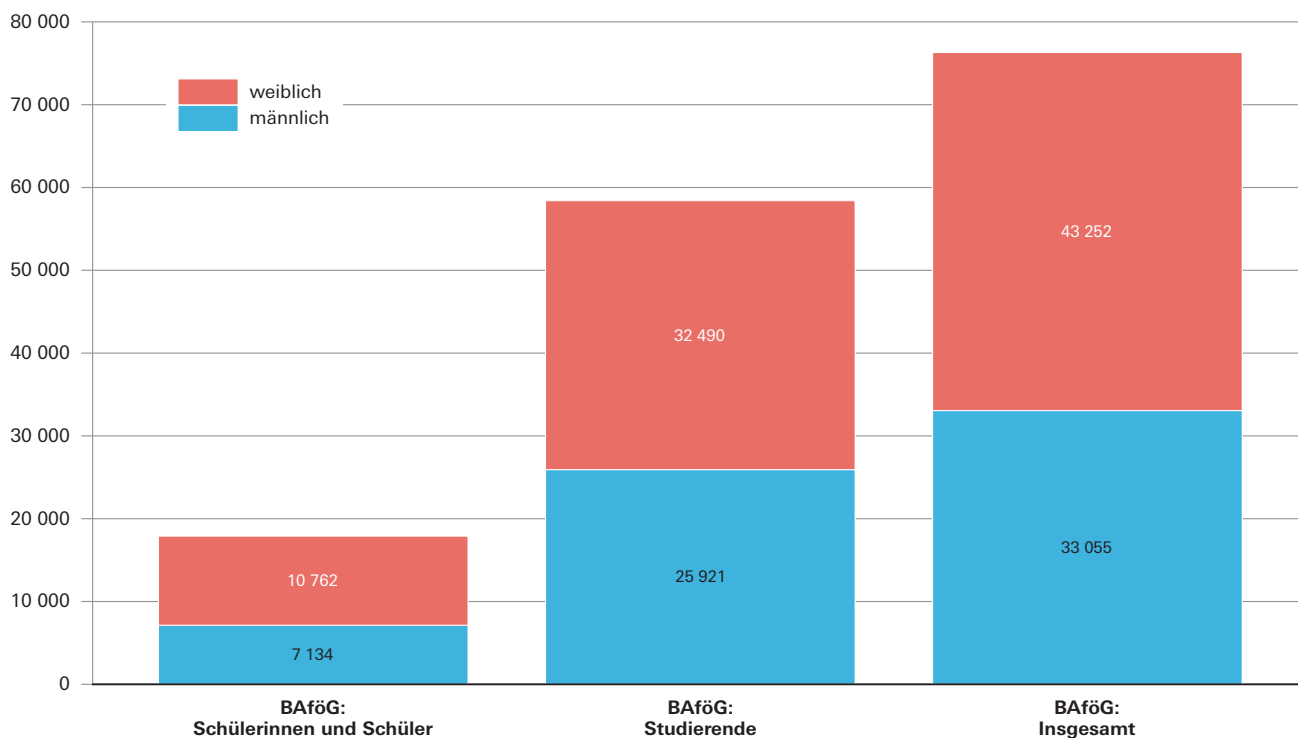


Abb. 2  
**BAföG-Geförderte in Bayern 2023 nach Ausbildungsstätten**  
 in Prozent

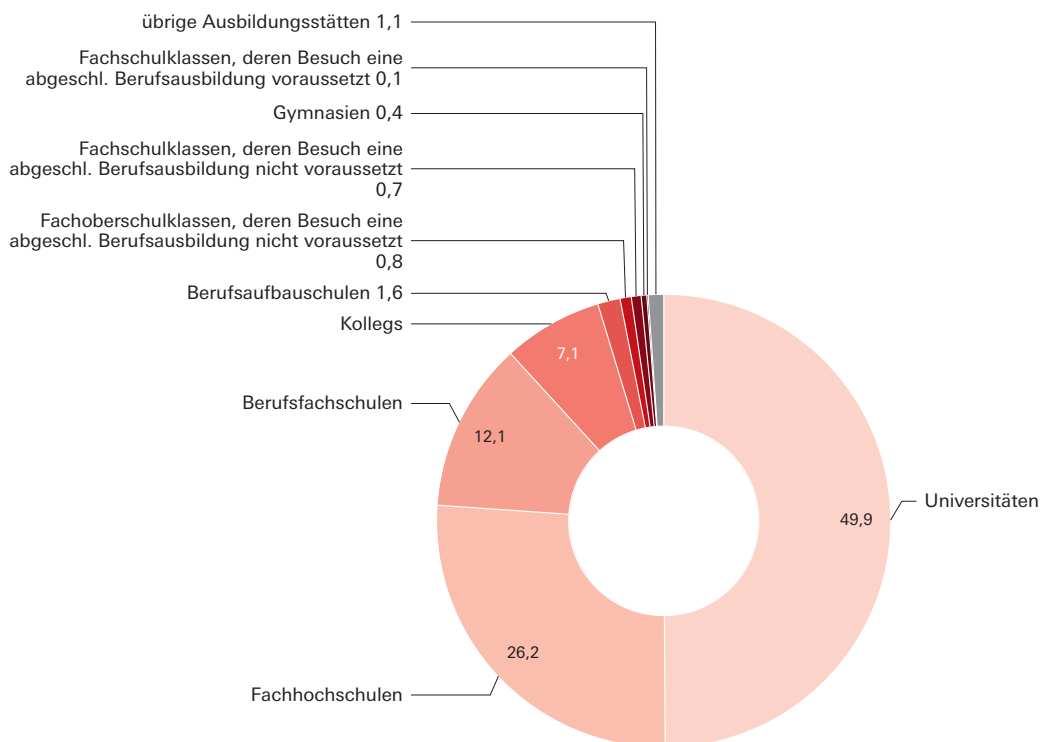




Abb. 3

### BayAföG-Geförderte in Bayern 2023 nach Geschlecht in geförderten Personen

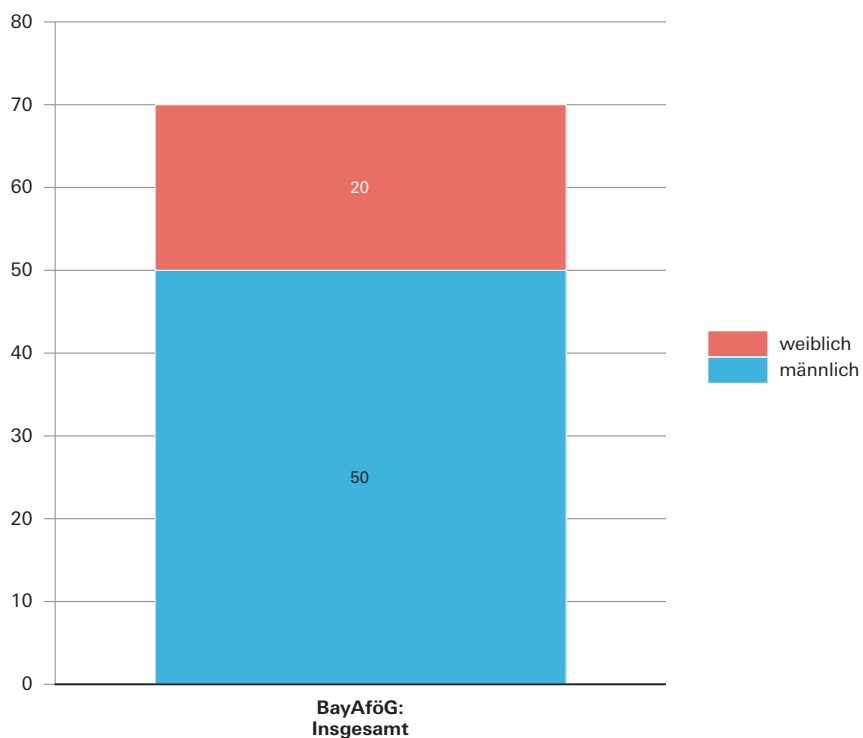


Abb. 4

### BayAföG-Geförderte in Bayern 2023 nach Ausbildungsstätten in Prozent

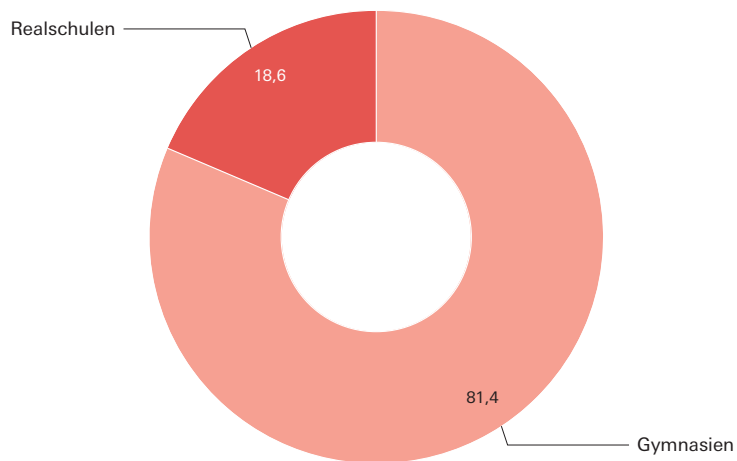
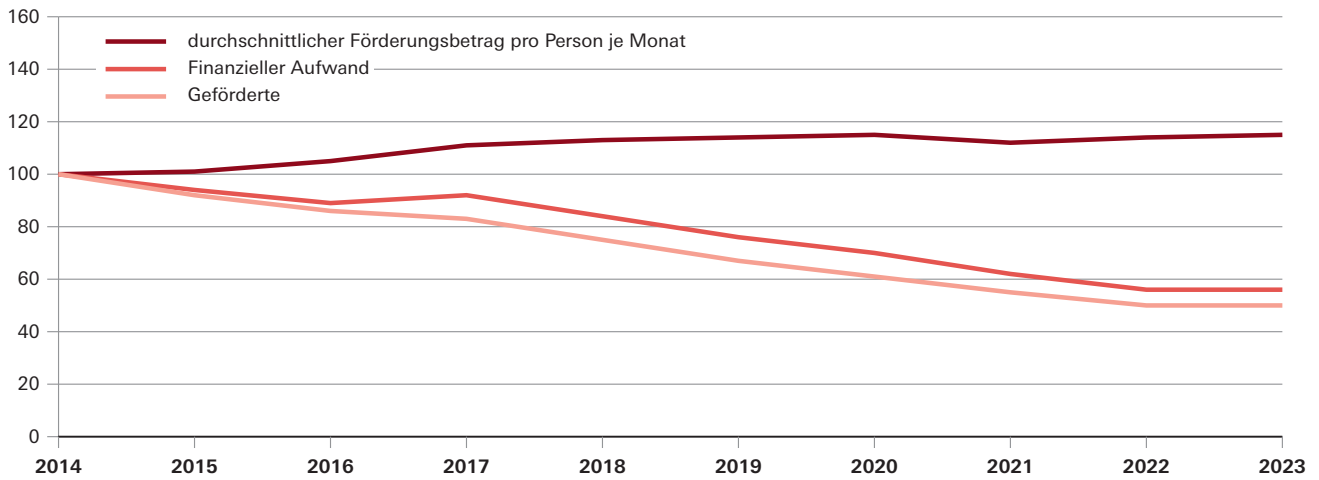


Abb. 5

**BAföG: Index zu den Geförderten, finanzieller Aufwand und durchschnittlicher Förderungsbetrag pro Person je Monat in Bayern seit 2014**

2014 = 100

**Schülerinnen und Schüler**



**Studierende**

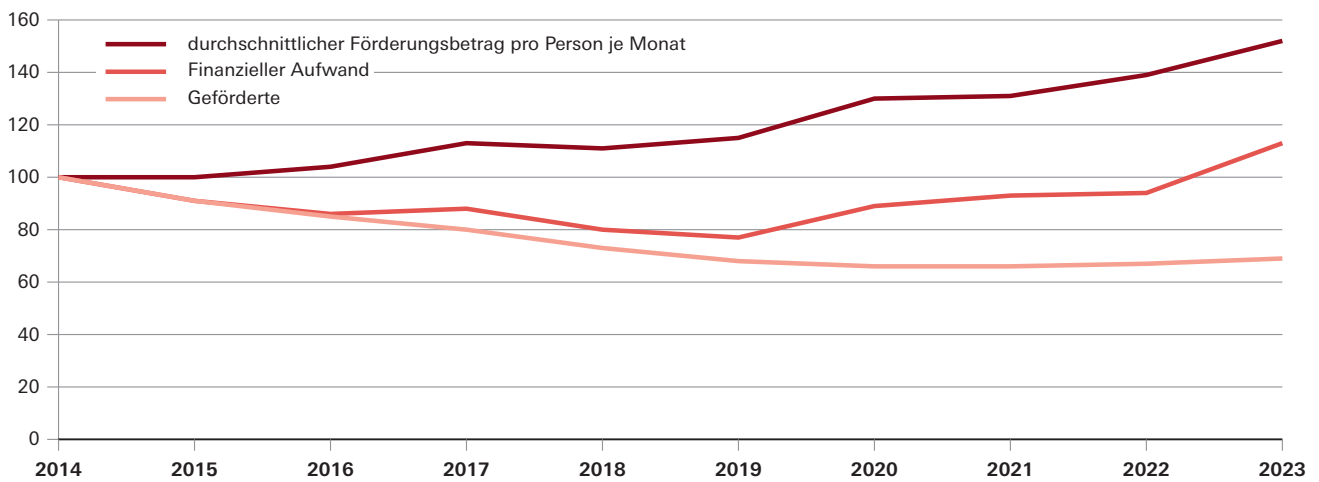
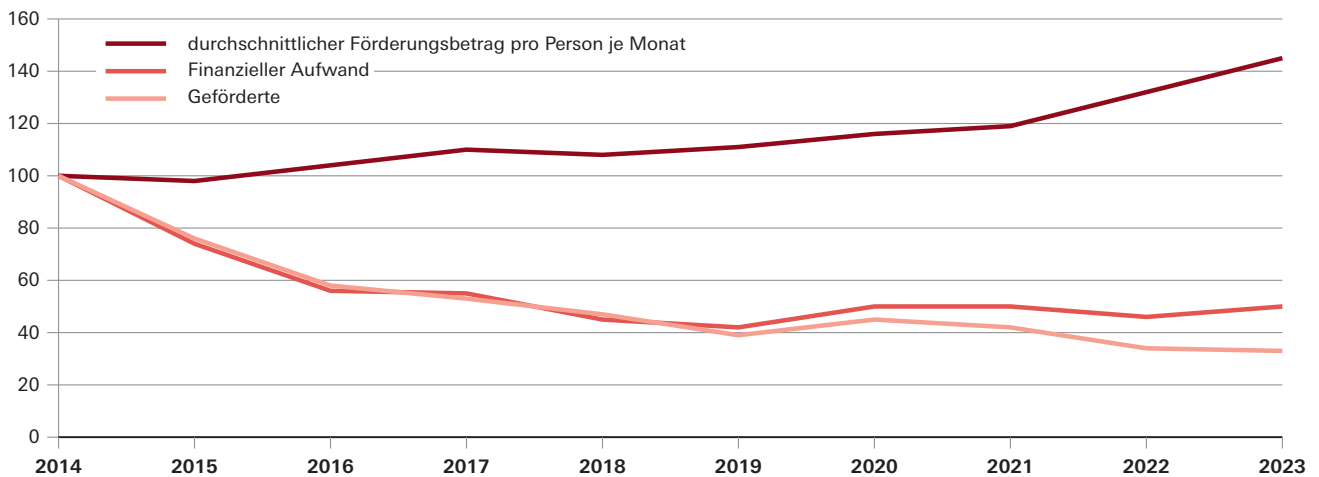


Abb. 6

**BayAföG: Index zu den Geförderten, finanzieller Aufwand und durchschnittlicher Förderungsbetrag pro Person je Monat in Bayern seit 2014**

2014 = 100



**Tabelle 1a. BAföG: Geförderte und finanzieller Aufwand in Bayern seit 2018 nach Umfang und Art der Förderung**

Jahr	Geförderte					Finanzieller Aufwand			durchschnittlicher Förderungsbetrag pro Person <sup>1)</sup> EUR je Monat	
	insgesamt	davon erhielten		durchschnittlicher Monatsbestand	insgesamt	davon				
		Vollförderung	Teilförderung			Zuschuss	Darlehen			
	Anzahl	%	Anzahl	%	Anzahl	1 000 EUR	%			
<b>Schülerinnen und Schüler</b>										
2018 .....	27 083	18 966	70,0	8 117	30,0	15 892	109 022	100,0	-	572
2019 .....	24 184	16 976	70,2	7 208	29,8	14 136	98 456	100,0	-	580
2020 .....	21 987	15 530	70,6	6 457	29,4	12 960	90 766	100,0	-	584
2021 .....	19 758	14 111	71,4	5 647	28,6	11 805	80 605	100,0	-	569
2022 .....	18 151	13 827	76,2	4 324	23,8	10 503	73 132	100,0	-	580
2023 .....	17 896	13 720	76,7	4 176	23,3	10 435	72 781	100,0	-	581
<b>Studierende</b>										
2018 .....	62 159	23 096	37,2	39 063	62,8	41 086	229 921	50,8	49,2	466
2019 .....	58 065	22 182	38,2	35 883	61,8	37 838	220 825	50,6	49,4	486
2020 .....	56 289	21 579	38,3	34 710	61,7	38 896	255 426	50,1	49,9	547
2021 .....	55 820	19 682	35,3	36 138	64,7	40 324	267 258	50,6	49,4	552
2022 .....	56 620	24 888	44,0	31 732	56,0	38 234	268 303	50,5	49,5	585
2023 .....	58 411	24 952	42,7	33 459	57,3	42 086	323 132	50,4	49,6	640
<b>Insgesamt</b>										
2018 .....	89 242	42 062	47,1	47 180	52,9	56 978	338 943	66,6	33,4	496
2019 .....	82 249	39 158	47,6	43 091	52,4	51 974	319 281	65,9	34,1	512
2020 .....	78 276	37 109	47,4	41 167	52,6	51 856	346 192	63,2	36,8	556
2021 .....	75 578	33 793	44,7	41 785	55,3	52 128	347 863	62,0	38,0	556
2022 .....	74 771	38 715	51,8	36 056	48,2	48 737	341 436	61,1	38,9	584
2023 .....	76 307	38 672	50,7	37 635	49,3	52 521	395 913	59,5	40,5	628

<sup>1)</sup> Bezogen auf den durchschnittlichen Monatsbestand.

**Tabelle 1b. BayAföG: Geförderte und finanzieller Aufwand in Bayern seit 2018 nach Umfang und Art der Förderung**

Jahr	Geförderte					Finanzieller Aufwand			durchschnittlicher Förderungsbetrag pro Person <sup>1)</sup> EUR je Monat	
	insgesamt	davon erhielten		durchschnittlicher Monatsbestand	insgesamt	davon				
		Vollförderung	Teilförderung			Zuschuss	Darlehen			
	Anzahl	%	Anzahl	%	Anzahl	1 000 EUR	%			
<b>Insgesamt</b>										
2018 .....	100	46	46,0	54	54,0	65	307	100,0	-	394
2019 .....	83	33	39,8	50	60,2	59	284	100,0	-	404
2020 .....	95	37	38,9	58	61,1	67	340	100,0	-	422
2021 .....	89	34	38,2	55	61,8	65	338	100,0	-	436
2022 .....	73	35	47,9	38	52,1	54	312	100,0	-	483
2023 .....	70	35	50,0	35	50,0	53	339	100,0	-	531

<sup>1)</sup> Bezogen auf den durchschnittlichen Monatsbestand.

Tabelle 2a. BAföG: Geförderte und finanzieller Aufwand in Bayern 2023 nach Ausbildungsstätten und Art der Förderung

Ausbildungsstätte	Geförderte		Finanzieller Aufwand			durchschnittlicher Förderungsbetrag pro Person <sup>1)</sup>  EUR je Monat
	insgesamt	durchschnittlicher Monatsbestand	insgesamt	davon		
				Zuschuss	Darlehen	
Anzahl		1 000 EUR	%			
Hauptschulen .....	106	56	857	100,0	–	1 271
Realschulen .....	115	61	690	100,0	–	944
Gymnasien .....	334	202	2 011	100,0	–	829
Berufsfachschulen .....	9 270	5 628	33 797	100,0	–	500
Fachschulklassen, deren Besuch eine abgeschlossene Berufsausbildung nicht voraussetzt .....	496	274	3 385	100,0	–	1 028
Fachoberschulklassen, deren Besuch eine abgeschlossene Berufsausbildung nicht voraussetzt .....	628	392	3 742	100,0	–	795
Abendrealschulen .....	28	13	93	100,0	–	595
Berufsaufbauschulen .....	1 209	588	5 936	100,0	–	841
Fachoberschulklassen, deren Besuch eine abgeschlossene Berufsausbildung voraussetzt .....	101	52	329	100,0	–	532
Abendgymnasien .....	91	51	383	100,0	–	630
Kollegs .....	5 418	3 064	21 151	100,0	–	575
Fachschulklassen, deren Besuch eine abgeschlossene Berufsausbildung voraussetzt .....	100	54	407	100,0	–	627
Höhere Fachschulen .....	35	21	199	55,3	44,7	808
Akademien (Hochschulabschlüssen nicht gleichgestellte Abschlüsse) .....	105	75	617	50,9	49,1	682
Fachhochschulen .....	19 995	14 111	106 961	50,6	49,4	632
Kunsthochschulen .....	225	165	1 431	51,3	48,7	721
Universitäten .....	38 044	27 708	213 866	50,3	49,7	643
Akademien (Hochschulabschlüssen gleichgestellte Abschlüsse) .....	7	6	59	50,0	50,0	821
<b>Insgesamt</b> .....	<b>76 307</b>	<b>52 521</b>	<b>395 913</b>	<b>59,5</b>	<b>40,5</b>	<b>628</b>
darunter						
Praktikum .....	67	23	126	54,6	45,4	465
Fernunterrichtsinstitute .....	10	6	29	100,0	–	437

<sup>1)</sup> Bezogen auf den durchschnittlichen Monatsbestand.

Tabelle 2b. BayAföG: Geförderte und finanzieller Aufwand in Bayern 2023 nach Ausbildungsstätten und Art der Förderung

Ausbildungsstätte	Geförderte		Finanzieller Aufwand			durchschnittlicher Förderungsbetrag pro Person <sup>1)</sup>  EUR je Monat
	insgesamt	durchschnittlicher Monatsbestand	insgesamt	davon		
				Zuschuss	Darlehen	
Anzahl		1 000 EUR	%			
Realschulen .....	13	10	72	100,0	–	614
Gymnasien .....	57	43	266	100,0	–	512
<b>Insgesamt</b> .....	<b>70</b>	<b>53</b>	<b>339</b>	<b>100,0</b>	<b>–</b>	<b>531</b>

<sup>1)</sup> Bezogen auf den durchschnittlichen Monatsbestand.

**Tabelle 3a. BAföG: Geförderte in Bayern 2023 nach Ausbildungsstätten, der Wohnung während der Ausbildung und Umfang der Förderung**

Ausbildungsstätte	Geförderte			davon erhielten					
	ins- gesamt	davon wohnten		zu- sammen	davon wohnten		zu- sammen	davon wohnten	
		bei den	nicht		bei den	nicht		bei den	nicht
		Eltern			Eltern			Eltern	
		Anzahl			%			Anzahl	%
Hauptschulen .....	106	–	106	79	–	100,0	27	–	100,0
Realschulen .....	115	–	115	73	–	100,0	42	–	100,0
Gymnasien .....	334	–	334	229	–	100,0	105	–	100,0
Berufsfachschulen .....	9 270	4 890	4 380	6 542	56,0	44,0	2 728	44,9	55,1
Fachschulklassen, deren Besuch eine abgeschlossene Berufsausbildung nicht voraussetzt ...	496	64	432	355	13,2	86,8	141	12,1	87,9
Fachoberschulklassen, deren Besuch eine abgeschlossene Berufsausbildung nicht voraussetzt ...	628	–	628	372	–	100,0	256	–	100,0
Abendrealschulen .....	28	11	17	19	31,6	68,4	9	55,6	44,4
Berufsaufbauschulen .....	1 209	534	675	882	42,5	57,5	327	48,6	51,4
Fachoberschulklassen, deren Besuch abgeschlossene Berufsausbildung voraussetzt .....	101	46	55	65	49,2	50,8	36	38,9	61,1
Abendgymnasien .....	91	48	43	74	54,1	45,9	17	47,1	52,9
Kollegs .....	5 418	3 852	1 566	4 963	70,8	29,2	455	74,3	25,7
Fachschulklassen, deren Besuch eine abgeschlossene Berufsausbildung voraussetzt .....	100	36	64	67	34,3	65,7	33	39,4	60,6
Höhere Fachschulen .....	35	3	32	8	37,5	62,5	27	–	100,0
Akademien (Hochschulabschlüssen nicht gleichgestellte Abschlüsse) .....	105	14	91	53	17,0	83,0	52	9,6	90,4
Fachhochschulen .....	19 995	5 796	14 199	8 865	30,2	69,8	11 130	28,1	71,9
Kunsthochschulen .....	225	13	212	104	4,8	95,2	121	6,6	93,4
Universitäten .....	38 044	6 913	31 131	15 918	21,2	78,8	22 126	16,0	84,0
Akademien (Hochschulabschlüssen gleichgestellte Abschlüsse) .....	7	–	7	4	–	100,0	3	–	100,0
<b>Insgesamt .....</b>	<b>76 307</b>	<b>22 220</b>	<b>54 087</b>	<b>38 672</b>	<b>35,6</b>	<b>64,4</b>	<b>37 635</b>	<b>22,5</b>	<b>77,5</b>
darunter									
Praktikum .....	67	2	65	7	14,3	85,7	60	1,7	98,3
Fernunterrichtsinstitute .....	10	5	5	6	50,0	50,0	4	50,0	50,0

**Tabelle 3b. BayAföG: Geförderte in Bayern 2023 nach Ausbildungsstätten, der Wohnung während der Ausbildung und Umfang der Förderung**

Ausbildungsstätte	Geförderte			davon erhielten					
	ins- gesamt	davon wohnten		zu- sammen	davon wohnten		zu- sammen	davon wohnten	
		bei den	nicht		bei den	nicht		bei den	nicht
		Eltern			Eltern			Eltern	
		Anzahl			%			Anzahl	%
Realschulen .....	13	–	13	10	–	100,0	3	–	100,0
Gymnasien .....	57	–	57	25	–	100,0	32	–	100,0
<b>Insgesamt .....</b>	<b>70</b>	<b>–</b>	<b>70</b>	<b>35</b>	<b>–</b>	<b>100,0</b>	<b>35</b>	<b>–</b>	<b>100,0</b>

**Tabelle 4a. BAföG: Geförderte in Bayern 2023 nach Ausbildungsstätten und Altersgruppen**

Ausbildungsstätte	ins- gesamt	davon im Alter von ... bis unter ... Jahren						
		unter 15	15 - 20	20 - 25	25 - 30	30 - 35	35 - 40	40 und mehr
Hauptschulen .....	106	–	102	4	–	–	–	–
Realschulen .....	115	–	110	4	1	–	–	–
Gymnasien .....	334	1	252	74	6	1	–	–
Berufsfachschulen .....	9 270	1	4 454	3 133	998	365	184	135
Fachschulklassen, deren Besuch eine abge- schlossene Berufsausbildung nicht voraussetzt .....	496	–	325	109	26	11	18	7
Fachoberschulklassen, deren Besuch eine ab- geschlossene Berufsausbildung nicht voraussetzt ....	628	–	331	265	24	6	–	2
Abendrealschulen .....	28	–	3	13	7	3	1	1
Berufsaufbauschulen .....	1 209	–	530	554	98	20	6	1
Fachoberschulklassen, deren Besuch eine ab- geschlossene Berufsausbildung voraussetzt .....	101	–	12	63	21	4	1	–
Abendgymnasien .....	91	–	2	54	26	7	2	–
Kollegs .....	5 418	–	458	4 139	714	82	19	6
Fachschulklassen, deren Besuch eine abge- schlossene Berufsausbildung voraussetzt .....	100	–	12	44	24	10	7	3
Höhere Fachschulen .....	35	–	2	14	15	2	1	1
Akademien (Hochschulabschlüssen nicht gleichgestellte Abschlüsse) .....	105	–	4	62	32	4	1	2
Fachhochschulen .....	19 995	–	1 380	11 113	5 814	1 360	263	65
Kunsthochschulen .....	225	–	19	110	62	30	4	–
Universitäten .....	38 044	–	3 314	22 024	10 078	2 084	443	101
Akademien (Hochschulabschlüssen gleichgestellte Abschlüsse) .....	7	–	–	2	4	1	–	–
<b>Insgesamt</b> .....	<b>76 307</b>	<b>2</b>	<b>11 310</b>	<b>41 781</b>	<b>17 950</b>	<b>3 990</b>	<b>950</b>	<b>324</b>
darunter								
Praktikum .....	67	–	–	35	21	9	2	–
Fernunterrichtsinstitute .....	10	–	1	7	2	–	–	–

**Tabelle 4b. BayAföG: Geförderte in Bayern 2023 nach Ausbildungsstätten und Altersgruppen**

Ausbildungsstätte	ins- gesamt	davon im Alter von ... bis unter ... Jahren						
		unter 15	15 - 20	20 - 25	25 - 30	30 - 35	35 - 40	40 und mehr
Realschulen .....	13	6	7	–	–	–	–	–
Gymnasien .....	57	34	22	–	1	–	–	–
<b>Insgesamt</b> .....	<b>70</b>	<b>40</b>	<b>29</b>	<b>–</b>	<b>1</b>	<b>–</b>	<b>–</b>	<b>–</b>

**Tabelle 5. BAföG: Geförderte Studierende in Bayern 2023 nach ausgewählten Ausbildungsstätten, Fachsemestern, Umfang der Förderung und Wohnung während der Ausbildung**

Fachsemester <sup>1)</sup>	Förderungsfälle			% <sup>2)</sup>	und zwar						
	männlich	weiblich	insgesamt		erhielten				wohnten		
					Vollförderung		Teilförderung		bei den Eltern	nicht bei den Eltern	
	Anzahl				Anzahl	% <sup>3)</sup>	Anzahl	% <sup>3)</sup>	Anzahl	% <sup>3)</sup>	
<b>Insgesamt</b>											
1. Fachsemester .....	7 198	8 310	15 508	26,5	6 895	44,5	8 613	55,5	4 336	11 172	72,0
2. Fachsemester .....	749	804	1 553	2,7	579	37,3	974	62,7	419	1 134	73,0
3. Fachsemester .....	5 825	6 929	12 754	21,8	5 437	42,6	7 317	57,4	2 674	10 080	79,0
4. Fachsemester .....	942	1 127	2 069	3,5	706	34,1	1 363	65,9	440	1 629	78,7
5. Fachsemester .....	3 857	5 076	8 933	15,3	3 584	40,1	5 349	59,9	1 726	7 207	80,7
6. Fachsemester .....	900	1 232	2 132	3,6	772	36,2	1 360	63,8	418	1 714	80,4
7. Fachsemester .....	2 948	4 113	7 061	12,1	3 061	43,4	4 000	56,6	1 369	5 692	80,6
8. Fachsemester .....	591	825	1 416	2,4	587	41,5	829	58,5	292	1 124	79,4
9. Fachsemester .....	1 603	2 087	3 690	6,3	1 748	47,4	1 942	52,6	619	3 071	83,2
10. Fachsemester .....	334	445	779	1,3	371	47,6	408	52,4	124	655	84,1
11. Fachsemester und höher .....	942	1 516	2 458	4,2	1 195	48,6	1 263	51,4	309	2 149	87,4
Ohne Angabe .....	32	26	58	0,1	17	29,3	41	70,7	13	45	77,6
<b>Zusammen ...</b>	<b>25 921</b>	<b>32 490</b>	<b>58 411</b>	<b>100,0</b>	<b>24 952</b>	<b>42,7</b>	<b>33 459</b>	<b>57,3</b>	<b>12 739</b>	<b>45 672</b>	<b>78,2</b>
<b>darunter</b>											
<b>Fachhochschulen</b>											
1. Fachsemester .....	2 994	2 657	5 651	28,3	2 689	47,6	2 962	52,4	2 001	3 650	64,6
2. Fachsemester .....	271	234	505	2,5	209	41,4	296	58,6	191	314	62,2
3. Fachsemester .....	2 299	2 160	4 459	22,3	2 045	45,9	2 414	54,1	1 224	3 235	72,5
4. Fachsemester .....	341	304	645	3,2	224	34,7	421	65,3	187	458	71,0
5. Fachsemester .....	1 497	1 428	2 925	14,6	1 094	37,4	1 831	62,6	794	2 131	72,9
6. Fachsemester .....	337	357	694	3,5	246	35,4	448	64,6	197	497	71,6
7. Fachsemester .....	1 266	1 442	2 708	13,5	1 156	42,7	1 552	57,3	652	2 056	75,9
8. Fachsemester .....	249	261	510	2,6	215	42,2	295	57,8	141	369	72,4
9. Fachsemester .....	677	570	1 247	6,2	609	48,8	638	51,2	274	973	78,0
10. Fachsemester .....	141	86	227	1,1	127	55,9	100	44,1	55	172	75,8
11. Fachsemester und höher .....	232	178	410	2,1	248	60,5	162	39,5	76	334	81,5
Ohne Angabe .....	6	8	14	0,1	3	21,4	11	78,6	4	10	71,4
<b>Zusammen ...</b>	<b>10 310</b>	<b>9 685</b>	<b>19 995</b>	<b>100,0</b>	<b>8 865</b>	<b>44,3</b>	<b>11 130</b>	<b>55,7</b>	<b>5 796</b>	<b>14 199</b>	<b>71,0</b>
<b>Kunsthochschulen</b>											
1. Fachsemester .....	26	25	51	22,7	16	31,4	35	68,6	5	46	90,2
2. Fachsemester .....	1	–	1	0,4	–	–	1	100,0	–	1	100,0
3. Fachsemester .....	16	26	42	18,7	18	42,9	24	57,1	2	40	95,2
4. Fachsemester .....	2	3	5	2,2	4	80,0	1	20,0	1	4	80,0
5. Fachsemester .....	21	25	46	20,4	21	45,7	25	54,3	1	45	97,8
6. Fachsemester .....	2	5	7	3,1	1	14,3	6	85,7	1	6	85,7
7. Fachsemester .....	11	17	28	12,4	16	57,1	12	42,9	1	27	96,4
8. Fachsemester .....	–	4	4	1,8	3	75,0	1	25,0	–	4	100,0
9. Fachsemester .....	7	10	17	7,6	13	76,5	4	23,5	1	16	94,1
10. Fachsemester .....	1	2	3	1,3	1	33,3	2	66,7	–	3	100,0
11. Fachsemester und höher .....	11	10	21	9,3	11	52,4	10	47,6	1	20	95,2
Ohne Angabe .....	–	–	–	–	–	–	–	–	–	–	–
<b>Zusammen ...</b>	<b>98</b>	<b>127</b>	<b>225</b>	<b>100,0</b>	<b>104</b>	<b>46,2</b>	<b>121</b>	<b>53,8</b>	<b>13</b>	<b>212</b>	<b>94,2</b>

Noch: **Tabelle 5. BAföG: Geförderte Studierende in Bayern 2023 nach ausgewählten Ausbildungsstätten, Fachsemestern, Umfang der Förderung und Wohnung während der Ausbildung**

Fachsemester <sup>1)</sup>	Förderungsfälle			% <sup>2)</sup>	und zwar						
	männlich	weiblich	insgesamt		erhielten				wohnten		
					Vollförderung		Teilförderung		bei den Eltern	nicht bei den Eltern	
	Anzahl				Anzahl	% <sup>3)</sup>	Anzahl	% <sup>3)</sup>	Anzahl	% <sup>3)</sup>	
<b>Universitäten</b>											
1. Fachsemester .....	4 165	5 601	9 766	25,7	4 180	42,8	5 586	57,2	2 326	7 440	76,2
2. Fachsemester .....	468	564	1 032	2,7	361	35,0	671	65,0	226	806	78,1
3. Fachsemester .....	3 499	4 725	8 224	21,6	3 361	40,9	4 863	59,1	1 442	6 782	82,5
4. Fachsemester .....	596	811	1 407	3,7	473	33,6	934	66,4	252	1 155	82,1
5. Fachsemester .....	2 332	3 619	5 951	15,6	2 465	41,4	3 486	58,6	930	5 021	84,4
6. Fachsemester .....	558	870	1 428	3,8	522	36,6	906	63,4	218	1 210	84,7
7. Fachsemester .....	1 669	2 644	4 313	11,3	1 883	43,7	2 430	56,3	716	3 597	83,4
8. Fachsemester .....	342	556	898	2,4	367	40,9	531	59,1	151	747	83,2
9. Fachsemester .....	917	1 504	2 421	6,4	1 123	46,4	1 298	53,6	344	2 077	85,8
10. Fachsemester .....	190	355	545	1,4	241	44,2	304	55,8	68	477	87,5
11. Fachsemester und höher .....	697	1 319	2 016	5,3	928	46,0	1 088	54,0	231	1 785	88,5
Ohne Angabe .....	26	17	43	0,1	14	32,6	29	67,4	9	34	79,1
<b>Zusammen ...</b>	<b>15 459</b>	<b>22 585</b>	<b>38 044</b>	<b>100,0</b>	<b>15 918</b>	<b>41,8</b>	<b>22 126</b>	<b>58,2</b>	<b>6 913</b>	<b>31 131</b>	<b>81,8</b>

<sup>1)</sup> Die Ausbildung wird überwiegend im Wintersemester aufgenommen. Daher ist z. B. die Anzahl der Geförderten im 1. Fachsemester stets wesentlich höher als im 2. Fachsemester. - <sup>2)</sup> Anteil an der Zeile "Zusammen". - <sup>3)</sup> Anteil an der Spalte "insgesamt".



Tabelle 6a. BAföG: Geförderte in Bayern 2023 nach Herkunftsland, Staatsangehörigkeit, finanziellem Aufwand und Umfang der Förderung

Herkunftsland Staatsangehörigkeit	Geförderte ins- gesamt	Schülerinnen und Schüler				Studierende			
		zu- sammen	durchschnittlicher		finan- zieller Aufwand	zu- sammen	durchschnittlicher		finan- zieller Aufwand
			Monats- bestand	Förderungs- betrag pro Person <sup>1)</sup>			Monats- bestand	Förderungs- betrag pro Person <sup>1)</sup>	
		Anzahl	Anzahl	EUR je Monat	1 000 EUR	Anzahl	EUR je Monat	1 000 EUR	
<b>Deutschland</b> .....	<b>69 089</b>	<b>14 989</b>	<b>8 776</b>	<b>582</b>	<b>61 259</b>	<b>54 100</b>	<b>38 985</b>	<b>632</b>	<b>295 620</b>
<b>EU-Staaten</b> .....	<b>1 734</b>	<b>603</b>	<b>351</b>	<b>549</b>	<b>2 313</b>	<b>1 131</b>	<b>815</b>	<b>691</b>	<b>6 758</b>
darunter									
Belgien .....	5	–	–	–	–	5	3	652	23
Bulgarien .....	125	43	26	540	170	82	63	683	519
Frankreich .....	44	11	6	551	37	33	26	726	226
Griechenland .....	164	74	45	400	215	90	62	662	494
Irland .....	3	–	–	–	–	3	2	461	11
Italien .....	250	90	52	519	323	160	113	706	957
Kroatien .....	232	78	46	639	354	154	122	671	982
Litauen .....	20	5	3	812	31	15	9	641	69
Luxemburg .....	3	–	–	–	–	3	1	554	7
Niederlande .....	21	6	3	650	23	15	13	653	98
Österreich .....	106	25	15	766	142	81	61	706	514
Polen .....	198	58	33	757	298	140	94	666	753
Portugal .....	39	14	8	501	51	25	17	684	142
Rumänien .....	205	104	58	510	357	101	70	714	602
Schweden .....	3	–	–	–	–	3	1	461	4
Slowakei .....	36	11	6	359	27	25	17	648	134
Slowenien .....	16	10	6	545	39	6	4	746	34
Spanien .....	52	12	8	456	45	40	32	781	297
Tschechien .....	39	13	6	402	31	26	21	704	178
Ungarn .....	142	45	26	495	154	97	68	706	576
Zypern .....	3	–	–	–	–	3	1	792	10
<b>Übriges Europa</b> .....	<b>2 111</b>	<b>648</b>	<b>361</b>	<b>593</b>	<b>2 571</b>	<b>1 463</b>	<b>1 019</b>	<b>689</b>	<b>8 431</b>
darunter									
Albanien .....	32	8	5	602	35	24	15	736	129
Belarus .....	28	7	5	1 045	67	21	15	778	135
Bosnien und Herzegowina .....	121	43	26	458	145	78	57	608	413
Kosovo .....	282	78	45	442	240	204	146	618	1 083
Moldau, Republik .....	10	4	1	406	7	6	5	627	38
Montenegro .....	21	5	3	381	13	16	12	693	100
Nordmazedonien .....	25	13	6	356	26	12	9	602	64
Russische Föderation .....	239	60	35	723	300	179	128	705	1 085
Serbien .....	79	32	17	853	175	47	34	715	293
Türkei .....	634	125	74	547	486	509	368	671	2 961
Ukraine .....	615	268	141	627	1 058	347	217	768	2 001
Vereinigtes Königreich .....	12	4	2	621	16	8	6	745	57
<b>Afrika</b> .....	<b>423</b>	<b>294</b>	<b>164</b>	<b>632</b>	<b>1 244</b>	<b>129</b>	<b>87</b>	<b>823</b>	<b>863</b>
darunter									
Ägypten .....	12	3	2	365	9	9	5	849	46
Äthiopien .....	35	21	11	685	88	14	9	853	89
Benin .....	3	–	–	–	–	3	2	946	24
Cote d'Ivoire .....	4	4	2	566	15	–	–	–	–
Eritrea .....	56	45	26	664	211	11	7	879	77
Gambia .....	8	8	4	732	33	–	–	–	–
Ghana .....	16	5	2	672	19	11	9	751	77
Guinea .....	9	9	7	638	50	–	–	–	–
Kamerun .....	18	7	4	699	37	11	7	845	69
Kenia .....	22	15	10	637	80	7	3	875	32
Kongo, Dem. Republik .....	4	–	–	–	–	4	4	859	39
Marokko .....	9	3	1	641	10	6	5	701	41
Nigeria .....	54	41	21	625	156	13	9	951	103
Sierra Leone .....	19	19	10	665	79	–	–	–	–
Somalia .....	60	56	32	618	240	4	3	942	35
Sudan .....	9	6	4	412	19	3	3	825	25
Togo .....	23	11	6	456	35	12	8	611	59

Noch: **Tabelle 6a. BAföG: Geförderte in Bayern 2023 nach Herkunftsland, Staatsangehörigkeit, finanziellem Aufwand und Umfang der Förderung**

Herkunftsland Staatsangehörigkeit	Geförderte ins- gesamt	Schülerinnen und Schüler				Studierende			
		zu- sammen	durchschnittlicher		finan- zieller Aufwand	zu- sammen	durchschnittlicher		finan- zieller Aufwand
			Monats- bestand	Förderungs- betrag pro Person <sup>1)</sup>			Monats- bestand	Förderungs- betrag pro Person <sup>1)</sup>	
		Anzahl	Anzahl	EUR je Monat	1 000 EUR	Anzahl	EUR je Monat	1 000 EUR	
<b>Asien</b> .....	<b>2775</b>	<b>1287</b>	<b>739</b>	<b>574</b>	<b>5096</b>	<b>1488</b>	<b>1 105</b>	<b>811</b>	<b>10757</b>
darunter									
Afghanistan .....	428	310	172	646	1 330	118	82	753	743
Armenien .....	20	6	3	448	17	14	8	725	72
Aserbaidshchan .....	60	19	10	1 208	140	41	31	674	251
China .....	68	5	3	418	16	63	48	673	385
Indien .....	13	6	3	532	20	7	5	782	45
Indonesien .....	5	–	–	–	–	5	4	766	37
Irak .....	239	164	95	509	578	75	53	748	475
Iran, Islamische Republik .....	103	49	26	887	274	54	42	811	410
Israel .....	6	–	–	–	–	6	4	655	33
Jemen .....	18	7	3	547	21	11	8	830	80
Jordanien .....	12	4	3	425	15	8	6	641	43
Kasachstan .....	18	5	3	520	18	13	9	722	76
Kirgisistan .....	9	3	2	688	16	6	3	614	25
Korea, Republik .....	15	–	–	–	–	15	11	710	93
Pakistan .....	33	13	6	475	35	20	14	743	126
Sri Lanka .....	11	3	2	356	9	8	5	758	49
Syrien .....	1 538	642	377	522	2 359	896	681	861	7 031
Taiwan .....	4	–	–	–	–	4	3	986	35
Thailand .....	20	11	8	653	62	9	6	760	57
Übriges Asien .....	16	11	6	516	37	5	4	776	33
Usbekistan .....	6	–	–	–	–	6	5	741	47
Vietnam .....	80	12	8	652	59	68	49	669	389
<b>Australien, Ozeanien</b> .....	<b>2</b>	<b>1</b>	<b>1</b>	<b>480</b>	<b>3</b>	<b>1</b>	<b>1</b>	<b>1 018</b>	<b>12</b>
<b>Amerika</b> .....	<b>108</b>	<b>44</b>	<b>22</b>	<b>654</b>	<b>175</b>	<b>64</b>	<b>44</b>	<b>751</b>	<b>397</b>
darunter									
Brasilien .....	23	10	6	678	45	13	8	839	83
Kolumbien .....	10	3	2	574	11	7	6	894	61
Mexiko .....	6	3	1	553	10	3	2	268	5
Peru .....	9	5	2	765	21	4	4	794	38
Vereinigte Staaten .....	27	8	3	568	24	19	12	736	108
<b>Sonstige/Ohne Angaben</b> .....	<b>65</b>	<b>30</b>	<b>20</b>	<b>485</b>	<b>119</b>	<b>35</b>	<b>30</b>	<b>825</b>	<b>294</b>
<b>Insgesamt</b> .....	<b>76 307</b>	<b>17 896</b>	<b>10 435</b>	<b>581</b>	<b>72 781</b>	<b>58 411</b>	<b>42 086</b>	<b>640</b>	<b>323 132</b>

<sup>1)</sup> Bezogen auf den durchschnittlichen Monatsbestand.

**Tabelle 6b. BayAföG: Geförderte in Bayern 2023 nach Herkunftsland, Staatsangehörigkeit, finanziellem Aufwand und Umfang der Förderung**

Herkunftsland Staatsangehörigkeit	Geförderte ins- gesamt	Schülerinnen und Schüler				Studierende			
		zu- sammen	durchschnittlicher		finan- zieller Aufwand	zu- sammen	durchschnittlicher		finan- zieller Aufwand
			Monats- bestand	Förderungs- betrag pro Person <sup>1)</sup>			Monats- bestand	Förderungs- betrag pro Person <sup>1)</sup>	
		Anzahl	Anzahl	EUR je Monat	1 000 EUR	Anzahl	EUR je Monat	1 000 EUR	
<b>Deutschland</b> .....	<b>70</b>	<b>70</b>	<b>53</b>	<b>531</b>	<b>339</b>	–	–	–	–
<b>Insgesamt</b> .....	<b>70</b>	<b>70</b>	<b>53</b>	<b>531</b>	<b>339</b>	–	–	–	–

<sup>1)</sup> Bezogen auf den durchschnittlichen Monatsbestand.

**Tabelle 7a. BAföG: Geförderte in Bayern 2023 nach Ausbildungsstätten, Deutschen, sowie Ausländern aus EU- und Nicht-EU-Ländern**

Ausbildungsstätte	Geförderte insgesamt	davon					
		Deutsche		Ausländer aus			
				EU-Ländern		Nicht-EU-Ländern <sup>1)</sup>	
		Anzahl	% <sup>2)</sup>	Anzahl	% <sup>2)</sup>	Anzahl	% <sup>2)</sup>
Gymnasien .....	334	263	78,7	2	0,6	69	20,7
Berufsaufbauschulen .....	1 209	882	73,0	29	2,4	298	24,6
Berufsfachschulen <sup>3)</sup> .....	9 766	7 835	80,2	399	4,1	1 532	15,7
Fachoberschulen <sup>4)</sup> .....	729	619	84,9	19	2,6	91	12,5
Fachschulen <sup>5)</sup> .....	100	92	92,0	3	3,0	5	5,0
Universitäten .....	38 044	35 583	93,5	713	1,9	1 748	4,6
Kunsthochschulen .....	225	211	93,8	5	2,2	9	4,0
Fachhochschulen .....	19 995	18 170	90,9	408	2,0	1 417	7,1
Übrige Ausbildungsstätten .....	5 905	5 434	92,0	156	2,6	315	5,3
<b>Insgesamt</b> .....	<b>76 307</b>	<b>69 089</b>	<b>90,5</b>	<b>1 734</b>	<b>2,3</b>	<b>5 484</b>	<b>7,2</b>
darunter							
Praktikum .....	67	65	97,0	1	1,5	1	1,5
Fernunterrichtsinstitute .....	10	9	90,0	–	–	1	10,0

<sup>1)</sup> Einschließlich staatenlose Geförderte bzw. Geförderte ohne Angabe zur Staatsangehörigkeit. - <sup>2)</sup> Anteil an der Spalte "Geförderte insgesamt". - <sup>3)</sup> Einschließlich Fachschulklassen, deren Besuch eine abgeschlossene Berufsausbildung nicht voraussetzt. - <sup>4)</sup> Fachoberschulklassen, deren Besuch eine abgeschlossene Berufsausbildung voraussetzt und Fachoberschulklassen, deren Besuch eine abgeschlossene Berufsausbildung voraussetzt. - <sup>5)</sup> Fachschulklassen, deren Besuch eine abgeschlossene Berufsausbildung voraussetzt.

**Tabelle 7b. BayAföG: Geförderte in Bayern 2023 nach Ausbildungsstätten, Deutschen, sowie Ausländern aus EU- und Nicht-EU-Ländern**

Ausbildungsstätte	Geförderte insgesamt	davon					
		Deutsche		Ausländer aus			
				EU-Ländern		Nicht-EU-Ländern <sup>1)</sup>	
		Anzahl	% <sup>2)</sup>	Anzahl	% <sup>2)</sup>	Anzahl	% <sup>2)</sup>
Realschulen .....	13	13	100,0	–	–	–	–
Gymnasien .....	57	57	100,0	–	–	–	–
<b>Insgesamt</b> .....	<b>70</b>	<b>70</b>	<b>100,0</b>	<b>–</b>	<b>–</b>	<b>–</b>	<b>–</b>

<sup>1)</sup> Einschließlich staatenlose Geförderte bzw. Geförderte ohne Angabe zur Staatsangehörigkeit. - <sup>2)</sup> Anteil an der Spalte "Geförderte insgesamt".

**Tabelle 8. BAföG: Geförderte in Bayern 2023 nach Ausbildungsstätten und Art eines berufsqualifizierenden Ausbildungsabschlusses – ausgewählte Ausbildungsstätten**

Ausbildungsstätte	Geförderte insgesamt	Ohne berufsqualifizierenden Abschluss/ Ohne Angabe	mit berufsqualifizierendem Ausbildungsabschluss					
			zusammen	erlangt durch Abschluss einer				
				Lehre	Berufsfachschule <sup>1)</sup>	Fachschulklasse <sup>2)</sup>	Hochschule	sonstigen Ausbildungsstätte
Anzahl	% <sup>3)</sup>							
Gymnasien .....	334	87,4	12,6	0,3	1,2	–	–	11,1
Berufsaufbauschulen .....	1 209	87,7	12,3	2,2	2,1	0,7	0,2	7,3
Berufsfachschulen <sup>1)</sup> .....	9 766	84,7	15,3	0,6	11,9	0,2	–	2,6
Fachoberschulen <sup>4)</sup> .....	729	87,8	12,2	1,1	4,3	0,8	0,1	5,9
Fachschulen <sup>2)</sup> .....	100	86,0	14,0	1,0	7,0	3,0	–	3,0
Universitäten .....	38 044	91,5	8,5	2,4	0,7	–	3,5	1,9
Kunsthochschulen .....	225	84,9	15,1	5,3	4,9	–	3,6	1,3
Fachhochschulen .....	19 995	85,1	14,9	9,9	1,4	0,2	1,8	1,7
Übrige Ausbildungsstätten .....	5 905	84,5	15,5	10,0	0,9	0,9	0,1	3,6
<b>Insgesamt .....</b>	<b>76 307</b>	<b>88,3</b>	<b>11,7</b>	<b>4,7</b>	<b>2,4</b>	<b>0,2</b>	<b>2,2</b>	<b>2,2</b>
darunter .....								
Praktikum .....	67	100,0	–	–	–	–	–	–
Fernunterrichtsinstitute .....	10	80,0	20,0	–	–	–	–	20,0

<sup>1)</sup> Einschließlich Fachschulklassen, deren Besuch eine abgeschlossene Berufsausbildung nicht voraussetzt. - <sup>2)</sup> Fachschulklassen, deren Besuch eine abgeschlossene Berufsausbildung voraussetzt. - <sup>3)</sup> Anteil an der Spalte "Geförderte insgesamt". Es sind Rundungsdifferenzen möglich. - <sup>4)</sup> Fachoberschulklassen, deren Besuch eine abgeschlossene Berufsausbildung nicht voraussetzt und Fachoberschulklassen, deren Besuch eine abgeschlossene Berufsausbildung voraussetzt.



Tabelle 9. BAföG: Geförderte in Bayern 2023 nach

Ausbildungsstätte	Geförderte			davon		
	ins- gesamt	darunter		zu- sammen	ledig	
		mit			darunter	
		einem Kind	mehreren Kindern		einem Kind	mehreren Kindern
Hauptschulen .....	106	–	–	106	–	–
Realschulen .....	115	–	–	115	–	–
Gymnasien .....	334	–	–	330	–	–
Berufsfachschulen .....	9 270	274	336	8 755	160	62
Fachschulklassen, deren Besuch eine abge- schlossene Berufsausbildung nicht voraussetzt .....	496	13	21	471	8	8
Fachoberschulklassen, deren Besuch eine abge- geschlossene Berufsausbildung nicht voraussetzt .....	628	9	2	621	5	–
Abendrealschulen .....	28	2	1	25	1	–
Berufsaufbauschulen .....	1 209	15	16	1 186	11	5
Fachoberschulklassen, deren Besuch eine abge- schlossene Berufsausbildung voraussetzt .....	101	–	–	101	–	–
Abendgymnasien .....	91	4	3	87	4	–
Kollegs .....	5 418	49	19	5 361	40	5
Fachschulklassen, deren Besuch eine abge- geschlossene Berufsausbildung voraussetzt .....	100	6	8	86	2	–
Höhere Fachschulen .....	35	1	–	29	1	–
Akademien (Hochschulabschlüssen nicht gleichgestellte Abschlüsse) .....	105	2	2	100	1	1
Fachhochschulen .....	19 995	435	266	19 303	251	70
Kunsthochschulen .....	225	12	4	216	9	1
Universitäten .....	38 044	550	324	37 093	353	96
Akademien (Hochschulabschlüssen gleichge- stellte Abschlüsse) .....	7	–	–	6	–	–
<b>Insgesamt</b> .....	<b>76 307</b>	<b>1 372</b>	<b>1 002</b>	<b>73 991</b>	<b>846</b>	<b>248</b>
darunter						
Praktikum .....	67	–	1	65	–	–
Fernunterrichtsinstitute .....	10	–	1	9	–	–

**Ausbildungsstätten, Familienstand und Zahl der Kinder**

davon												
verheiratet			dauernd getrennt lebend			verwitwet			geschieden			
zu- sammen	darunter		zu- sammen	darunter		zu- sammen	darunter		zu- sammen	darunter		
	mit			mit			mit			mit		
	einem Kind	mehreren Kindern		einem Kind	mehreren Kindern		einem Kind	mehreren Kindern		einem Kind	mehreren Kindern	
-	-	-	-	-	-	-	-	-	-	-	-	-
-	-	-	-	-	-	-	-	-	-	-	-	-
3	-	-	1	-	-	-	-	-	-	-	-	-
390	82	219	47	8	23	3	-	1	75	24	31	
14	2	8	4	2	2	-	-	-	7	1	3	
5	4	-	1	-	1	-	-	-	1	-	1	
3	1	1	-	-	-	-	-	-	-	-	-	
19	3	9	4	1	2	-	-	-	-	-	-	
-	-	-	-	-	-	-	-	-	-	-	-	
4	-	3	-	-	-	-	-	-	-	-	-	
41	5	10	6	1	2	1	-	-	9	3	2	
11	3	7	-	-	-	-	-	-	3	1	1	
5	-	-	-	-	-	-	-	-	1	-	-	
3	1	1	1	-	-	-	-	-	1	-	-	
564	148	155	44	11	13	1	-	1	83	25	27	
5	2	1	3	-	2	-	-	-	1	1	-	
811	167	191	54	10	18	1	-	-	85	20	19	
-	-	-	-	-	-	-	-	-	1	-	-	
<b>1 878</b>	<b>418</b>	<b>605</b>	<b>165</b>	<b>33</b>	<b>63</b>	<b>6</b>	<b>-</b>	<b>2</b>	<b>267</b>	<b>75</b>	<b>84</b>	
1	-	1	1	-	-	-	-	-	-	-	-	
1	-	1	-	-	-	-	-	-	-	-	-	

Tabelle 10a. BAföG: Geförderte in Bayern 2023 nach Ausbildungsstätten und Berufstätigkeit des Vaters bzw. der Mutter

Ausbildungsstätte	Geförderte insgesamt	davon Geförderte, deren Vater bzw. Mutter									
		berufstätig ist						nicht bzw. nicht mehr berufstätig ist		unbekannt oder verstorben ist	
		zusammen		als							
				Arbeiter/Arbeiterin	Angestellter/An-gestellte	Beamter/Beamtin	Selbständiger/Selbständige	Anzahl	%	Anzahl	%
<b>Vater</b>											
Hauptschulen .....	106	41	38,7	27	10	2	2	30	28,3	35	33,0
Realschulen .....	115	50	43,5	24	16	3	7	26	22,6	39	33,9
Gymnasien .....	334	158	47,3	48	74	10	26	98	29,3	78	23,4
Berufsfachschulen .....	9 270	5 121	55,2	2 484	1 930	122	585	2 172	23,4	1 977	21,3
Fachschulklassen, deren Besuch eine abgeschlossene Berufsausbildung nicht voraussetzt .....	496	211	42,5	122	68	4	17	141	28,4	144	29,0
Fachoberschulklassen, deren Besuch eine abgeschlossene Berufsausbildung nicht voraussetzt .....	628	370	58,9	185	113	14	58	131	20,9	127	20,2
Abendrealschulen .....	28	9	32,1	5	3	1	–	10	35,7	9	32,1
Berufsaufbauschulen .....	1 209	532	44,0	289	188	11	44	333	27,5	344	28,5
Fachoberschulklassen, deren Besuch eine abgeschlossene Berufsausbildung voraussetzt .....	101	58	57,4	32	20	2	4	24	23,8	19	18,8
Abendgymnasien .....	91	–	–	–	–	–	–	16	17,6	75	82,4
Kollegs .....	5 418	61	1,1	25	27	3	6	1 036	19,1	4 321	79,8
Fachschulklassen, deren Besuch eine abgeschlossene Berufsausbildung voraussetzt .....	100	36	36,0	16	16	–	4	24	24,0	40	40,0
Höhere Fachschulen .....	35	21	60,0	6	12	2	1	7	20,0	7	20,0
Akademien (Hochschulabschlüssen nicht gleichgestellte Abschlüsse) .....	105	53	50,5	17	21	1	14	32	30,5	20	19,0
Fachhochschulen .....	19 995	11 279	56,4	4 296	4 699	498	1 786	4 922	24,6	3 794	19,0
Kunsthochschulen .....	225	127	56,4	22	61	10	34	64	28,4	34	15,1
Universitäten .....	38 044	20 103	52,8	6 327	8 916	1 328	3 532	12 567	33,0	5 374	14,1
Akademien (Hochschulabschlüssen gleichgestellte Abschlüsse) .....	7	4	57,1	1	2	–	1	2	28,6	1	14,3
<b>Insgesamt .....</b>	<b>76 307</b>	<b>38 234</b>	<b>50,1</b>	<b>13 926</b>	<b>16 176</b>	<b>2 011</b>	<b>6 121</b>	<b>21 635</b>	<b>28,4</b>	<b>16 438</b>	<b>21,5</b>
darunter											
Praktikum .....	67	11	16,4	4	6	–	1	42	62,7	14	20,9
Fernunterrichtsinstitute .....	10	2	20,0	–	–	–	2	3	30,0	5	50,0



Noch: **Tabelle 10a. BAföG: Geförderte in Bayern 2023 nach Ausbildungsstätten und Berufstätigkeit des Vaters bzw. der Mutter**

Ausbildungsstätte	Geförderte insgesamt	davon Geförderte, deren Vater bzw. Mutter									
		berufstätig ist						nicht bzw. nicht mehr berufstätig ist		unbekannt oder verstorben ist	
		zusammen		als							
				Arbeiter/Arbeiterin	Angestellter/An-gestellte	Beamter/Beamtin	Selbständiger/Selbständige	Anzahl	%	Anzahl	%
Anzahl	%	Anzahl				Anzahl	%	Anzahl	%		
<b>Mutter</b>											
Hauptschulen .....	106	34	32,1	12	18	2	2	48	45,3	24	22,6
Realschulen .....	115	34	29,6	11	20	1	2	52	45,2	29	25,2
Gymnasien .....	334	144	43,1	34	87	6	17	143	42,8	47	14,1
Berufsfachschulen .....	9 270	4 712	50,8	1 840	2 426	90	356	3 400	36,7	1 158	12,5
Fachschulklassen, deren Besuch eine abgeschlossene Berufsausbildung nicht voraussetzt .....	496	196	39,5	94	88	2	12	185	37,3	115	23,2
Fachoberschulklassen, deren Besuch eine abgeschlossene Berufsausbildung nicht voraussetzt .....	628	321	51,1	123	156	9	33	213	33,9	94	15,0
Abendrealschulen .....	28	9	32,1	2	7	–	–	14	50,0	5	17,9
Berufsaufbauschulen .....	1 209	509	42,1	202	275	9	23	490	40,5	210	17,4
Fachoberschulklassen, deren Besuch eine abgeschlossene Berufsausbildung voraussetzt .....	101	52	51,5	22	28	–	2	33	32,7	16	15,8
Abendgymnasien .....	91	1	1,1	–	–	1	–	17	18,7	73	80,2
Kollegs .....	5 418	56	1,0	31	22	2	1	1 133	20,9	4 229	78,1
Fachschulklassen, deren Besuch eine abgeschlossene Berufsausbildung voraussetzt .....	100	38	38,0	15	19	1	3	32	32,0	30	30,0
Höhere Fachschulen .....	35	15	42,9	1	11	–	3	14	40,0	6	17,1
Akademien (Hochschulabschlüssen nicht gleichgestellte Abschlüsse).....	105	53	50,5	9	34	2	8	40	38,1	12	11,4
Fachhochschulen .....	19 995	11 131	55,7	3 328	6 676	255	872	6 527	32,6	2 337	11,7
Kunsthochschulen .....	225	128	56,9	28	69	3	28	77	34,2	20	8,9
Universitäten .....	38 044	19 847	52,2	4 738	12 502	799	1 808	15 366	40,4	2 831	7,4
Akademien (Hochschulabschlüssen gleichgestellte Abschlüsse) .....	7	5	71,4	1	4	–	–	1	14,3	1	14,3
<b>Insgesamt .....</b>	<b>76 307</b>	<b>37 285</b>	<b>48,9</b>	<b>10 491</b>	<b>22 442</b>	<b>1 182</b>	<b>3 170</b>	<b>27 785</b>	<b>36,4</b>	<b>11 237</b>	<b>14,7</b>
darunter											
Praktikum .....	67	16	23,9	3	10	1	2	41	61,2	10	14,9
Fernunterrichtsinstitute .....	10	2	20,0	–	–	1	1	4	40,0	4	40,0

Tabelle 10b. BayAföG: Geförderte in Bayern 2023 nach Ausbildungsstätten und Berufstätigkeit des Vaters bzw. der Mutter

Ausbildungsstätte	Geförderte insgesamt	davon Geförderte, deren Vater bzw. Mutter										
		berufstätig ist							nicht bzw. nicht mehr berufstätig ist		unbekannt oder verstorben ist	
		zusammen		als								
				Arbeiter/Arbeiterin	Angestellter/An-gestellte	Beamter/Beamtin	Selbständiger/Selbständige	Anzahl	%	Anzahl	%	
Anzahl	%	Anzahl				Anzahl	%	Anzahl	%			
<b>Vater</b>												
Realschulen .....	13	12	92,3	3	3	3	3	1	7,7	–	–	
Gymnasien .....	57	53	93,0	12	20	14	7	3	5,3	1	1,8	
<b>Insgesamt .....</b>	<b>70</b>	<b>65</b>	<b>92,9</b>	<b>15</b>	<b>23</b>	<b>17</b>	<b>10</b>	<b>4</b>	<b>5,7</b>	<b>1</b>	<b>1,4</b>	
<b>Mutter</b>												
Realschulen .....	13	7	53,8	4	3	–	–	5	38,5	1	7,7	
Gymnasien .....	57	44	77,2	11	19	4	10	13	22,8	–	–	
<b>Insgesamt .....</b>	<b>70</b>	<b>51</b>	<b>72,9</b>	<b>15</b>	<b>22</b>	<b>4</b>	<b>10</b>	<b>18</b>	<b>25,7</b>	<b>1</b>	<b>1,4</b>	

**Tabelle 11a. BAföG: Geförderte in Bayern 2023 nach Berufstätigkeit des Vaters bzw. der Mutter und ihrem Gesamteinkommen**

Einkommensbezieher Berufstätigkeit des Vaters bzw. der Mutter	Geförderte ins- gesamt	davon mit einem Gesamteinkommen von ... bis unter ... EUR im Jahr										
		unter 5 000	5 000 - 10 000	10 000 - 15 000	15 000 - 20 000	20 000 - 30 000	30 000 - 40 000	40 000 - 50 000	50 000 - 60 000	60 000 - 70 000	70 000 - 80 000	80 000 und mehr
<b>Schülerinnen und Schüler</b>												
<b>Vater und Mutter</b>												
<b>Vater</b>												
Arbeiter .....	2 181	15	25	45	81	220	431	552	395	246	101	70
Angestellter .....	1 824	5	18	18	37	146	272	367	336	278	175	172
Beamter .....	135	-	-	-	-	3	5	12	32	25	24	34
Selbständig .....	540	3	8	20	21	68	84	88	83	67	38	60
Nicht berufstätig .....	792	19	37	53	60	175	130	111	91	64	27	25
Zusammen	<b>5 472</b>	<b>42</b>	<b>88</b>	<b>136</b>	<b>199</b>	<b>612</b>	<b>922</b>	<b>1 130</b>	<b>937</b>	<b>680</b>	<b>365</b>	<b>361</b>
<b>Mutter</b>												
Arbeiterin .....	1 783	13	33	48	77	225	394	410	304	180	64	35
Angestellte .....	2 415	8	21	41	58	229	321	492	452	349	222	222
Beamtin .....	102	-	2	1	-	3	3	13	17	18	6	39
Selbständig .....	321	4	3	9	18	24	57	56	52	42	23	33
Nicht berufstätig .....	851	17	29	37	46	131	147	159	112	91	50	32
Zusammen	<b>5 472</b>	<b>42</b>	<b>88</b>	<b>136</b>	<b>199</b>	<b>612</b>	<b>922</b>	<b>1 130</b>	<b>937</b>	<b>680</b>	<b>365</b>	<b>361</b>
<b>Nur Vater</b>												
Arbeiter .....	961	58	58	73	92	276	244	96	47	10	5	2
Angestellter .....	520	18	26	35	44	117	112	78	57	13	12	8
Beamter .....	26	-	1	-	-	2	3	8	4	5	1	2
Selbständig .....	137	14	6	14	11	25	22	20	13	6	3	3
Nicht berufstätig .....	315	62	47	41	37	47	32	25	10	9	4	1
Zusammen	<b>1 959</b>	<b>152</b>	<b>138</b>	<b>163</b>	<b>184</b>	<b>467</b>	<b>413</b>	<b>227</b>	<b>131</b>	<b>43</b>	<b>25</b>	<b>16</b>
<b>Nur Mutter</b>												
Arbeiterin .....	493	99	74	77	86	103	37	9	8	-	-	-
Angestellte .....	620	50	73	80	85	180	96	35	13	5	2	1
Beamtin .....	14	-	1	-	-	3	2	3	3	2	-	-
Selbständig .....	82	16	12	12	9	11	9	4	2	5	-	2
Nicht berufstätig .....	387	92	96	82	28	50	25	10	2	1	1	-
Zusammen	<b>1 596</b>	<b>257</b>	<b>256</b>	<b>251</b>	<b>208</b>	<b>347</b>	<b>169</b>	<b>61</b>	<b>28</b>	<b>13</b>	<b>3</b>	<b>3</b>
<b>Vater und Mutter ohne Einkommen bzw. ohne Angabe .....</b>												
	8 869	X	X	X	X	X	X	X	X	X	X	X
<b>Studierende</b>												
<b>Vater und Mutter</b>												
<b>Vater</b>												
Arbeiter .....	8 251	39	71	113	147	582	1 132	1 701	1 793	1 354	749	570
Angestellter .....	10 726	19	62	91	142	485	987	1 553	1 837	1 760	1 517	2 273
Beamter .....	1 394	1	1	1	2	11	35	92	150	250	282	569
Selbständig .....	4 098	26	53	95	149	423	576	620	637	498	392	629
Nicht berufstätig .....	9 509	82	161	267	352	1 057	1 343	1 566	1 462	1 180	874	1 165
Zusammen	<b>33 978</b>	<b>167</b>	<b>348</b>	<b>567</b>	<b>792</b>	<b>2 558</b>	<b>4 073</b>	<b>5 532</b>	<b>5 879</b>	<b>5 042</b>	<b>3 814</b>	<b>5 206</b>
<b>Mutter</b>												
Arbeiterin .....	6 410	33	71	142	170	612	1 041	1 353	1 286	874	446	382
Angestellte .....	15 241	33	91	152	230	823	1 519	2 226	2 703	2 569	2 083	2 812
Beamtin .....	834	1	-	2	2	10	19	58	58	115	125	444
Selbständig .....	1 961	18	44	39	76	237	276	309	265	240	182	275
Nicht berufstätig .....	9 532	82	142	232	314	876	1 218	1 586	1 567	1 244	978	1 293
Zusammen	<b>33 978</b>	<b>167</b>	<b>348</b>	<b>567</b>	<b>792</b>	<b>2 558</b>	<b>4 073</b>	<b>5 532</b>	<b>5 879</b>	<b>5 042</b>	<b>3 814</b>	<b>5 206</b>

Noch: Tabelle 11a. BAföG: Geförderte in Bayern 2023 nach Berufstätigkeit des Vaters bzw. der Mutter und ihrem Gesamteinkommen

Einkommensbezieher Berufstätigkeit des Vaters bzw. der Mutter	Geförderte ins- gesamt	davon mit einem Gesamteinkommen von ... bis unter ... EUR im Jahr										
		unter 5 000	5 000 - 10 000	10 000 - 15 000	15 000 - 20 000	20 000 - 30 000	30 000 - 40 000	40 000 - 50 000	50 000 - 60 000	60 000 - 70 000	70 000 - 80 000	80 000 und mehr
<b>Noch: Studierende</b>												
<b>Nur Vater</b>												
Arbeiter .....	1 957	85	92	90	148	386	519	366	183	62	19	7
Angestellter .....	2 067	67	70	106	79	299	425	336	257	228	131	69
Beamter .....	265	-	3	-	1	5	29	46	46	43	60	32
Selbständig .....	686	66	66	60	68	122	91	66	60	46	26	15
Nicht berufstätig .....	2 068	257	218	200	168	365	298	220	161	90	54	37
Zusammen	<b>7 043</b>	<b>475</b>	<b>449</b>	<b>456</b>	<b>464</b>	<b>1 177</b>	<b>1 362</b>	<b>1 034</b>	<b>707</b>	<b>469</b>	<b>290</b>	<b>160</b>
<b>Nur Mutter</b>												
Arbeiterin .....	1 243	177	182	198	188	289	134	56	13	2	4	-
Angestellte .....	3 262	192	258	300	381	785	694	376	173	71	24	8
Beamtin .....	171	1	3	3	7	19	24	37	38	26	9	4
Selbständig .....	491	100	75	74	56	77	52	16	20	8	8	5
Nicht berufstätig .....	2 244	386	332	315	243	382	282	168	77	38	12	9
Zusammen	<b>7 411</b>	<b>856</b>	<b>850</b>	<b>890</b>	<b>875</b>	<b>1 552</b>	<b>1 186</b>	<b>653</b>	<b>321</b>	<b>145</b>	<b>57</b>	<b>26</b>
<b>Vater und Mutter ohne Einkommen bzw. ohne Angabe .....</b>												
	9 979	X	X	X	X	X	X	X	X	X	X	X
<b>Insgesamt</b>												
<b>Vater und Mutter Vater</b>												
Arbeiter .....	10 432	54	96	158	228	802	1 563	2 253	2 188	1 600	850	640
Angestellter .....	12 550	24	80	109	179	631	1 259	1 920	2 173	2 038	1 692	2 445
Beamter .....	1 529	1	1	1	2	14	40	104	182	275	306	603
Selbständig .....	4 638	29	61	115	170	491	660	708	720	565	430	689
Nicht berufstätig .....	10 301	101	198	320	412	1 232	1 473	1 677	1 553	1 244	901	1 190
Zusammen	<b>39 450</b>	<b>209</b>	<b>436</b>	<b>703</b>	<b>991</b>	<b>3 170</b>	<b>4 995</b>	<b>6 662</b>	<b>6 816</b>	<b>5 722</b>	<b>4 179</b>	<b>5 567</b>
<b>Mutter</b>												
Arbeiterin .....	8 193	46	104	190	247	837	1 435	1 763	1 590	1 054	510	417
Angestellte .....	17 656	41	112	193	288	1 052	1 840	2 718	3 155	2 918	2 305	3 034
Beamtin .....	936	1	2	3	2	13	22	71	75	133	131	483
Selbständig .....	2 282	22	47	48	94	261	333	365	317	282	205	308
Nicht berufstätig .....	10 383	99	171	269	360	1 007	1 365	1 745	1 679	1 335	1 028	1 325
Zusammen	<b>39 450</b>	<b>209</b>	<b>436</b>	<b>703</b>	<b>991</b>	<b>3 170</b>	<b>4 995</b>	<b>6 662</b>	<b>6 816</b>	<b>5 722</b>	<b>4 179</b>	<b>5 567</b>
<b>Nur Vater</b>												
Arbeiter .....	2 918	143	150	163	240	662	763	462	230	72	24	9
Angestellter .....	2 587	85	96	141	123	416	537	414	314	241	143	77
Beamter .....	291	-	4	-	1	7	32	54	50	48	61	34
Selbständig .....	823	80	72	74	79	147	113	86	73	52	29	18
Nicht berufstätig .....	2 383	319	265	241	205	412	330	245	171	99	58	38
Zusammen	<b>9 002</b>	<b>627</b>	<b>587</b>	<b>619</b>	<b>648</b>	<b>1 644</b>	<b>1 775</b>	<b>1 261</b>	<b>838</b>	<b>512</b>	<b>315</b>	<b>176</b>
<b>Nur Mutter</b>												
Arbeiterin .....	1 736	276	256	275	274	392	171	65	21	2	4	-
Angestellte .....	3 882	242	331	380	466	965	790	411	186	76	26	9
Beamtin .....	185	1	4	3	7	22	26	40	41	28	9	4
Selbständig .....	573	116	87	86	65	88	61	20	22	13	8	7
Nicht berufstätig .....	2 631	478	428	397	271	432	307	178	79	39	13	9
Zusammen	<b>9 007</b>	<b>1 113</b>	<b>1 106</b>	<b>1 141</b>	<b>1 083</b>	<b>1 899</b>	<b>1 355</b>	<b>714</b>	<b>349</b>	<b>158</b>	<b>60</b>	<b>29</b>
<b>Vater und Mutter ohne Einkommen bzw. ohne Angabe .....</b>												
	18 848	X	X	X	X	X	X	X	X	X	X	X

**Tabelle 11b. BayAföG: Geförderte in Bayern 2023 nach Berufstätigkeit des Vaters bzw. der Mutter und ihrem Gesamteinkommen**

Einkommensbezieher Berufstätigkeit des Vaters bzw. der Mutter	Geförderte ins- gesamt	davon mit einem Gesamteinkommen von ... bis unter ... EUR im Jahr										
		unter 5 000	5 000 - 10 000	10 000 - 15 000	15 000 - 20 000	20 000 - 30 000	30 000 - 40 000	40 000 - 50 000	50 000 - 60 000	60 000 - 70 000	70 000 - 80 000	80 000 und mehr
<b>Insgesamt</b>												
<b>Vater und Mutter</b>												
<b>Vater</b>												
Arbeiter .....	12	-	-	-	-	-	2	3	3	2	1	1
Angestellter .....	16	-	-	-	-	-	-	2	3	5	2	4
Beamter .....	9	-	-	-	-	-	-	-	-	2	1	6
Selbständig .....	7	-	-	-	-	-	2	-	3	2	-	-
Nicht berufstätig .....	3	-	-	-	1	-	-	1	-	1	-	-
<b>Zusammen</b>	<b>47</b>	-	-	-	<b>1</b>	-	<b>4</b>	<b>6</b>	<b>9</b>	<b>12</b>	<b>4</b>	<b>11</b>
<b>Mutter</b>												
Arbeiterin .....	14	-	-	-	-	-	1	2	5	2	3	1
Angestellte .....	21	-	-	-	-	-	1	3	3	8	1	5
Beamtin .....	2	-	-	-	-	-	-	-	-	1	-	1
Selbständig .....	7	-	-	-	-	-	2	-	1	-	-	4
Nicht berufstätig .....	3	-	-	-	1	-	-	1	-	1	-	-
<b>Zusammen</b>	<b>47</b>	-	-	-	<b>1</b>	-	<b>4</b>	<b>6</b>	<b>9</b>	<b>12</b>	<b>4</b>	<b>11</b>
<b>Nur Vater</b>												
Arbeiter .....	3	-	1	-	-	-	1	-	1	-	-	-
Angestellter .....	7	-	-	-	-	3	1	2	-	-	1	-
Beamter .....	8	-	-	-	-	-	-	-	1	2	-	5
Selbständig .....	1	-	-	-	-	-	1	-	-	-	-	-
<b>Zusammen</b>	<b>19</b>	-	<b>1</b>	-	-	<b>3</b>	<b>3</b>	<b>2</b>	<b>2</b>	<b>2</b>	<b>1</b>	<b>5</b>
<b>Nur Mutter</b>												
Arbeiterin .....	1	-	-	-	-	-	1	-	-	-	-	-
Angestellte .....	1	-	-	-	-	-	-	1	-	-	-	-
Selbständig .....	2	-	-	-	-	2	-	-	-	-	-	-
<b>Zusammen</b>	<b>4</b>	-	-	-	-	<b>2</b>	<b>1</b>	<b>1</b>	-	-	-	-

Tabelle 12. BAföG: Geförderte in Bayern 2023 nach Berufstätigkeit des Ehegatten

Geförderte	Geschlecht	Geförderte <sup>1)</sup> insgesamt	davon Geförderte, deren Ehegatte/Ehegattin										
			berufstätig ist							nicht bzw. nicht mehr berufstätig ist		sich in Ausbildung befindet	
			zusammen		als								
					Arbeiter/Arbeiterin	Angestellter/Angestellte	Beamter/Beamtin	Selbständiger/Selbständige	Anzahl	%	Anzahl	%	
Anzahl	%	Anzahl		Anzahl		%	Anzahl	%					
Schülerinnen und Schüler .....	m	78	28	35,9	7	18	2	1	46	59,0	4	5,1	
	w	475	308	64,8	144	153	7	4	150	31,6	17	3,6	
	i	553	336	60,8	151	171	9	5	196	35,4	21	3,8	
Studierende .....	m	600	229	38,2	50	155	15	9	273	45,5	98	16,3	
	w	890	564	63,4	158	340	32	34	242	27,2	84	9,4	
	i	1 490	793	53,2	208	495	47	43	515	34,6	182	12,2	
<b>Insgesamt .....</b>	<b>m</b>	<b>678</b>	<b>257</b>	<b>37,9</b>	<b>57</b>	<b>173</b>	<b>17</b>	<b>10</b>	<b>319</b>	<b>47,1</b>	<b>102</b>	<b>15,0</b>	
	<b>w</b>	<b>1 365</b>	<b>872</b>	<b>63,9</b>	<b>302</b>	<b>493</b>	<b>39</b>	<b>38</b>	<b>392</b>	<b>28,7</b>	<b>101</b>	<b>7,4</b>	
	<b>i</b>	<b>2 043</b>	<b>1 129</b>	<b>55,3</b>	<b>359</b>	<b>666</b>	<b>56</b>	<b>48</b>	<b>711</b>	<b>34,8</b>	<b>203</b>	<b>9,9</b>	

<sup>1)</sup> Nur Geförderte mit dem Familienstand "verheiratet" und "dauernd getrennt lebend".

13a. BAföG: Geförderte in Bayern 2023 nach Bedarfssatzgruppen und Höhe der monatlichen Förderung

Ausbildungsstätte Bedarfssatzgruppe	Geförderte ins- gesamt	davon mit einem monatlichen Förderungsbetrag von ... bis ... EUR									
		bis 100	101 - 200	201 - 300	301 - 400	401 - 500	501 - 600	601 - 700	701 - 800	801 - 900	über 901
Hauptschulen .....	106	4	–	1	4	2	8	74	1	–	12
Realschulen .....	115	1	1	6	3	8	12	69	1	2	12
Gymnasien .....	334	1	3	12	15	23	26	196	29	2	27
Berufsfachschulen .....	9 270	396	623	4 085	392	350	407	1 958	611	38	410
Fachschulklassen, deren Besuch eine abgeschlossene Berufsaus- bildung nicht voraussetzt .....	496	13	13	63	15	22	37	262	17	–	54
Fachoberschulklassen, deren Besuch eine abgeschlossene Berufsaus- bildung nicht voraussetzt .....	628	12	22	41	35	38	68	341	28	2	41
<b>Bedarfssatzgruppe zusammen</b>	<b>10 949</b>	<b>427</b>	<b>662</b>	<b>4 208</b>	<b>464</b>	<b>443</b>	<b>558</b>	<b>2 900</b>	<b>687</b>	<b>44</b>	<b>556</b>
Abendrealschulen .....	28	–	1	1	4	6	–	2	9	5	–
Berufsaufbauschulen .....	1 209	22	50	44	91	371	52	312	124	42	101
Fachoberschulklassen, deren Besuch eine abgeschlossene Berufsaus- bildung voraussetzt .....	101	3	4	7	8	34	7	5	20	11	2
<b>Bedarfssatzgruppe zusammen</b>	<b>1 338</b>	<b>25</b>	<b>55</b>	<b>52</b>	<b>103</b>	<b>411</b>	<b>59</b>	<b>319</b>	<b>153</b>	<b>58</b>	<b>103</b>
Abendgymnasien .....	91	1	3	2	3	39	2	3	18	2	18
Kollegs .....	5 418	27	41	72	121	3 244	169	315	1 015	95	319
Fachschulklassen, deren Besuch eine abgeschlossene Berufsaus- bildung voraussetzt .....	100	7	5	3	6	20	4	7	27	3	18
<b>Bedarfssatzgruppe zusammen</b>	<b>5 609</b>	<b>35</b>	<b>49</b>	<b>77</b>	<b>130</b>	<b>3 303</b>	<b>175</b>	<b>325</b>	<b>1 060</b>	<b>100</b>	<b>355</b>
Höhere Fachschulen .....	35	–	–	–	–	5	3	4	3	7	13
Akademien (Hochschulabschlüssen nicht gleichgestellte Abschlüsse).....	105	2	2	2	7	8	16	12	9	34	13
Fachhochschulen .....	19 995	489	794	1 167	1 520	2 016	3 551	1 923	2 050	3 318	3 167
Kunsthochschulen .....	225	1	8	15	17	19	17	23	21	50	54
Universitäten .....	38 044	779	1 413	2 144	2 880	3 531	5 944	3 829	4 040	8 118	5 366
Akademien (Hochschulabschlüssen gleichgestellte Abschlüsse) .....	7	1	–	–	–	–	–	1	1	–	4
<b>Bedarfssatzgruppe zusammen</b>	<b>58 411</b>	<b>1 272</b>	<b>2 217</b>	<b>3 328</b>	<b>4 424</b>	<b>5 579</b>	<b>9 531</b>	<b>5 792</b>	<b>6 124</b>	<b>11 527</b>	<b>8 617</b>
<b>Insgesamt</b> .....	<b>76 307</b>	<b>1 759</b>	<b>2 983</b>	<b>7 665</b>	<b>5 121</b>	<b>9 736</b>	<b>10 323</b>	<b>9 336</b>	<b>8 024</b>	<b>11 729</b>	<b>9 631</b>
darunter											
Praktikum .....	67	6	7	10	10	6	9	9	5	–	5
Fernunterrichtsinstitute .....	10	1	1	1	1	3	–	–	1	–	2

13b. BayAföG: Geförderte in Bayern 2023 nach Ausbildungsstätten und Höhe der monatlichen Förderung

Ausbildungsstätte	Geförderte ins- gesamt	davon mit einem monatlichen Förderungsbetrag von ... bis ... EUR									
		bis 100	101 - 200	201 - 300	301 - 400	401 - 500	501 - 600	601 - 700	701 - 800	801 - 900	über 901
Realschulen .....	13	–	–	–	–	1	2	10	–	–	–
Gymnasien .....	57	2	1	8	2	6	12	26	–	–	–
<b>Insgesamt</b> .....	<b>70</b>	<b>2</b>	<b>1</b>	<b>8</b>	<b>2</b>	<b>7</b>	<b>14</b>	<b>36</b>	<b>–</b>	<b>–</b>	<b>–</b>

**Tabelle 14a. BAföG: Geförderte in Bayern 2023 nach Zahl der Geschwister und Gesamteinkommen der Eltern**

Zahl der Geschwister	Geförderte insgesamt	davon mit einem Gesamteinkommen von bis ... unter ... EUR im Jahr											ohne Einkommen/ ohne Angabe
		unter 5 000	5 000 - 10 000	10 000 - 15 000	15 000 - 20 000	20 000 - 30 000	30 000 - 40 000	40 000 - 50 000	50 000 - 60 000	60 000 - 70 000	70 000 - 80 000	80 000 und mehr	
<b>Schülerinnen und Schüler</b>													
Keine .....	12 273	321	314	380	357	817	677	495	299	166	75	43	8 329
1 .....	3 067	62	93	86	126	319	469	547	486	316	149	150	264
2 .....	1 637	41	47	44	60	181	227	266	231	165	111	114	150
3 .....	596	18	13	32	30	68	87	73	53	69	37	42	74
4 und mehr .....	323	9	15	8	18	41	44	37	27	20	21	31	52
<b>Zusammen</b>	<b>17 896</b>	<b>451</b>	<b>482</b>	<b>550</b>	<b>591</b>	<b>1 426</b>	<b>1 504</b>	<b>1 418</b>	<b>1 096</b>	<b>736</b>	<b>393</b>	<b>380</b>	<b>8 869</b>
<b>Studierende</b>													
Keine .....	30 790	1 042	1 214	1 367	1 398	3 416	3 651	3 315	2 807	1 880	994	678	9 028
1 .....	17 149	224	253	342	453	1 231	2 032	2 693	2 728	2 466	1 931	2 295	501
2 .....	7 366	133	113	133	189	455	681	888	1 031	970	898	1 624	251
3 .....	2 205	64	42	49	69	131	201	247	265	242	222	571	102
4 und mehr .....	901	35	25	22	22	54	56	76	76	98	116	224	97
<b>Zusammen</b>	<b>58 411</b>	<b>1 498</b>	<b>1 647</b>	<b>1 913</b>	<b>2 131</b>	<b>5 287</b>	<b>6 621</b>	<b>7 219</b>	<b>6 907</b>	<b>5 656</b>	<b>4 161</b>	<b>5 392</b>	<b>9 979</b>
<b>Insgesamt</b>													
Keine .....	43 063	1 363	1 528	1 747	1 755	4 233	4 328	3 810	3 106	2 046	1 069	721	17 357
1 .....	20 216	286	346	428	579	1 550	2 501	3 240	3 214	2 782	2 080	2 445	765
2 .....	9 003	174	160	177	249	636	908	1 154	1 262	1 135	1 009	1 738	401
3 .....	2 801	82	55	81	99	199	288	320	318	311	259	613	176
4 und mehr .....	1 224	44	40	30	40	95	100	113	103	118	137	255	149
<b>Insgesamt</b>	<b>76 307</b>	<b>1 949</b>	<b>2 129</b>	<b>2 463</b>	<b>2 722</b>	<b>6 713</b>	<b>8 125</b>	<b>8 637</b>	<b>8 003</b>	<b>6 392</b>	<b>4 554</b>	<b>5 772</b>	<b>18 848</b>

**Tabelle 14b. BayAföG: Geförderte in Bayern 2023 nach Zahl der Geschwister und Gesamteinkommen der Eltern**

Zahl der Geschwister	Geförderte insgesamt	davon mit einem Gesamteinkommen von bis ... unter ... EUR im Jahr											ohne Einkommen/ ohne Angabe
		unter 5 000	5 000 - 10 000	10 000 - 15 000	15 000 - 20 000	20 000 - 30 000	30 000 - 40 000	40 000 - 50 000	50 000 - 60 000	60 000 - 70 000	70 000 - 80 000	80 000 und mehr	
<b>Insgesamt</b>													
Keine .....	10	-	1	-	1	2	1	2	2	1	-	-	-
1 .....	17	-	-	-	-	-	4	2	4	5	2	-	-
2 .....	21	-	-	-	-	2	1	4	3	5	1	5	-
3 .....	15	-	-	-	-	-	2	1	2	3	1	6	-
4 und mehr .....	7	-	-	-	-	1	-	-	-	-	1	5	-
<b>Insgesamt</b>	<b>70</b>	<b>-</b>	<b>1</b>	<b>-</b>	<b>1</b>	<b>5</b>	<b>8</b>	<b>9</b>	<b>11</b>	<b>14</b>	<b>5</b>	<b>16</b>	<b>-</b>



**Tabelle 15. BAföG: Geförderte Studierende und finanzieller Aufwand in Bayern 2023 nach Art der Förderung und ausgewählten Ausbildungsstätten**

Ausbildungsstätte	Geförderte				Finanzieller Aufwand			
	ins- gesamt	Zuschuss und unverzinsliches Darlehen			ins- gesamt	Zuschuss und unverzinsliches Darlehen		
		nur mit Zuschuss	nur mit unver- zinslichem Darlehen <sup>1)</sup>	nur mit Zuschuss und unver- zinslichem Darlehen		nur mit Zuschuss	nur mit unver- zinslichem Darlehen <sup>1)</sup>	nur mit Zuschuss und unver- zinslichem Darlehen
Höhere Fachschulen .....	35	–	–	35	199	–	–	199
Akademien (Hochschulabschlüssen nicht gleichgestellte Ab- schlüsse) .....	105	–	–	105	617	–	–	617
Fachhochschulen .....	19 995	22	29	19 944	106 961	321	366	106 274
Kunsthochschulen .....	225	1	–	224	1 431	19	8	1 404
Universitäten .....	38 044	57	127	37 860	213 866	800	1 515	211 551
Akademien (Hochschulabschlüssen gleichgestellte Ab- schlüsse) .....	7	–	–	7	59	–	–	59
<b>Insgesamt .....</b>	<b>58 411</b>	<b>80</b>	<b>156</b>	<b>58 175</b>	<b>323 132</b>	<b>1 140</b>	<b>1 889</b>	<b>320 104</b>

<sup>1)</sup> Die Angabe beinhaltet ausschließlich Fälle ohne Zuschuss über das gesamte Jahr hinweg.

Tabelle 16. BAföG: Geförderte 2023 im Ausland nach Ländern und Art der Förderung

Land	Geförderte insgesamt	durchschnittlicher Förderungsbetrag pro Person	davon					
			Vollförderung			Teilförderung		
			Geförderte		durchschnittlicher Förderungsbetrag je Person	Geförderte		durchschnittlicher Förderungsbetrag pro Person
			Anzahl	% <sup>1)</sup>	EUR je Monat	Anzahl	% <sup>1)</sup>	EUR je Monat
<b>Schülerinnen und Schüler</b>								
<b>EU-Staaten zusammen</b> .....	<b>84</b>	<b>537</b>	<b>45</b>	<b>53,6</b>	<b>599</b>	<b>39</b>	<b>46,4</b>	<b>467</b>
davon								
Österreich .....	84	537	45	53,6	599	39	46,4	467
<b>Nicht-EU-Staaten zusammen</b> .....	<b>29</b>	<b>596</b>	<b>12</b>	<b>41,4</b>	<b>723</b>	<b>17</b>	<b>58,6</b>	<b>465</b>
davon								
Schweiz .....	29	596	12	41,4	723	17	58,6	465
<b>Insgesamt</b> .....	<b>113</b>	<b>553</b>	<b>57</b>	<b>50,4</b>	<b>632</b>	<b>56</b>	<b>49,6</b>	<b>467</b>
<b>Studierende</b>								
<b>EU-Staaten zusammen</b> .....	<b>5 014</b>	<b>672</b>	<b>1 781</b>	<b>35,5</b>	<b>865</b>	<b>3 233</b>	<b>64,5</b>	<b>559</b>
davon								
Österreich .....	5 014	672	1 781	35,5	865	3 233	64,5	559
<b>Nicht-EU-Staaten zusammen</b> .....	<b>913</b>	<b>763</b>	<b>252</b>	<b>27,6</b>	<b>917</b>	<b>661</b>	<b>72,4</b>	<b>682</b>
davon								
Liechtenstein .....	3	890	–	–	–	3	100,0	890
Schweiz .....	910	762	252	27,7	917	658	72,3	681
<b>Insgesamt</b> .....	<b>5 927</b>	<b>684</b>	<b>2 033</b>	<b>34,3</b>	<b>872</b>	<b>3 894</b>	<b>65,7</b>	<b>576</b>
<b>Insgesamt</b>								
<b>EU-Staaten zusammen</b> .....	<b>5 098</b>	<b>670</b>	<b>1 826</b>	<b>35,8</b>	<b>859</b>	<b>3 272</b>	<b>64,2</b>	<b>558</b>
davon								
Österreich .....	5 098	670	1 826	35,8	859	3 272	64,2	558
<b>Nicht-EU-Staaten zusammen</b> .....	<b>942</b>	<b>756</b>	<b>264</b>	<b>28,0</b>	<b>906</b>	<b>678</b>	<b>72,0</b>	<b>675</b>
davon								
Liechtenstein .....	3	890	–	–	–	3	100,0	890
Schweiz .....	939	756	264	28,1	906	675	71,9	675
<b>Insgesamt</b> .....	<b>6 040</b>	<b>681</b>	<b>2 090</b>	<b>34,6</b>	<b>865</b>	<b>3 950</b>	<b>65,4</b>	<b>574</b>

<sup>1)</sup> Anteil an Spalte "Geförderte insgesamt".

Tabelle 17. BAföG: Elternunabhängig Geförderte in Bayern 2023 nach finanziellen Merkmalen und Umfang der Förderung

Art der elternunabhängigen Förderung	Geförderte insgesamt	Finanzieller Aufwand insgesamt	Davon			
			Vollförderung		Teilförderung	
			Geförderte	finanzieller Aufwand	Geförderte	finanzieller Aufwand
	Anzahl	1 000 EUR	Anzahl	1 000 EUR	Anzahl	1 000 EUR
<b>Schülerinnen und Schüler</b>						
Aufenthalt unbekannt, rechtlich oder tatsächlich gehindert Unterhalt zu zahlen						
der Eltern .....	167	810	153	688	14	122
des Vaters .....	61	199	56	185	5	14
der Mutter .....	8	35	8	35	–	–
Nichtleistung wegen offensichtlichen Nichtbestehens einer zivilrechtlichen Unterhaltspflicht (§11 Abs.2a analog i.V.m. VwV-TZ 36.1.17)						
der Eltern .....	96	474	91	459	5	15
des Vaters .....	3	7	3	7	–	–
der Mutter .....	–	–	–	–	–	–
Besuch Abendgymnasium, Kolleg .....	5 506	21 527	5 035	20 264	471	1 263
Größer 30. Lebensjahr .....	549	3 106	491	2 949	58	157
Nach 18. Lebensjahr 5 Jahre Erwerbstätigkeit .....	102	565	92	536	10	30
3 Jahre nach beruflicher Erstausbildung .....	331	1 681	307	1 577	24	104
<b>zusammen</b>	<b>6 823</b>	<b>28 404</b>	<b>6 236</b>	<b>26 699</b>	<b>587</b>	<b>1 705</b>
<b>Studierende</b>						
Aufenthalt unbekannt, rechtlich oder tatsächlich gehindert Unterhalt zu zahlen						
der Eltern .....	199	1 646	161	1 390	38	256
des Vaters .....	779	4 698	511	3 387	268	1 311
der Mutter .....	48	290	25	165	23	125
Nichtleistung wegen offensichtlichen Nichtbestehens einer zivilrechtlichen Unterhaltspflicht (§11 Abs.2a analog i.V.m. VwV-TZ 36.1.17)						
der Eltern .....	1 727	13 495	1 395	11 531	332	1 964
des Vaters .....	79	510	59	402	20	109
der Mutter .....	26	194	17	140	9	54
Größer 30. Lebensjahr .....	1 393	11 585	1 147	10 113	246	1 472
Nach 18. Lebensjahr 5 Jahre Erwerbstätigkeit .....	170	1 293	120	984	50	309
3 Jahre nach beruflicher Erstausbildung .....	2 227	17 378	1 706	14 130	521	3 248
<b>zusammen</b>	<b>6 648</b>	<b>51 090</b>	<b>5 141</b>	<b>42 242</b>	<b>1 507</b>	<b>8 848</b>

Noch: **Tabelle 17. BAföG: Elternunabhängig Geförderte in Bayern 2023 nach finanziellen Merkmalen und Umfang der Förderung**

Art der elternunabhängigen Förderung	Geförderte insgesamt	Finanzieller Aufwand insgesamt	Davon			
			Vollförderung		Teilförderung	
			Geförderte	finanzieller Aufwand	Geförderte	finanzieller Aufwand
			Anzahl	1 000 EUR	Anzahl	1 000 EUR
<b>Insgesamt</b>						
Aufenthalt unbekannt, rechtlich oder tatsächlich gehindert Unterhalt zu zahlen						
der Eltern .....	366	2 456	314	2 078	52	378
des Vaters .....	840	4 897	567	3 571	273	1 326
der Mutter .....	56	324	33	200	23	125
Nichtleistung wegen offensichtlichen Nichtbestehens einer zivilrechtlichen Unterhaltspflicht (§11 Abs.2a analog i.V.m. VwV-TZ 36.1.17)						
der Eltern .....	1 823	13 969	1 486	11 990	337	1 979
des Vaters .....	82	518	62	409	20	109
der Mutter .....	26	194	17	140	9	54
Besuch Abendgymnasium, Kolleg .....	5 506	21 527	5 035	20 264	471	1 263
Größer 30. Lebensjahr .....	1 942	14 691	1 638	13 062	304	1 629
Nach 18. Lebensjahr 5 Jahre Erwerbstätigkeit .....	272	1 858	212	1 519	60	339
3 Jahre nach beruflicher Erstausbildung .....	2 558	19 059	2 013	15 707	545	3 352
<b>zusammen</b>	<b>13 471</b>	<b>79 493</b>	<b>11 377</b>	<b>68 941</b>	<b>2 094</b>	<b>10 552</b>

Aktuelle  
Veröffentlichungen  
unter  
[q.bayern.de/produkte](http://q.bayern.de/produkte)




# Statistisches Jahrbuch für Bayern

Das **Statistische Jahrbuch** für Bayern ist das Standardwerk der amtlichen Statistik in Bayern seit 1894. Darin zusammengestellt sind jährlich aktuelle Statistikdaten über Land, Leben, Leute, Politik, Wissenschaft und Wirtschaft in Bayern.

Auf über 700 Seiten enthält es die wichtigsten Ergebnisse aller amtlichen

Statistiken – in Form von Tabellen, Graphiken oder Karten – zum Teil mit langjährigen Vergleichsdaten und Zeitreihen.

Ebenso enthalten sind ausgewählte Strukturdaten für Regierungsbezirke, kreisfreie Städte und Landkreise sowie Regionen Bayerns, für Bund und Länder sowie die EU-Mitgliedstaaten.



Die bisherigen Auswirkungen der Corona-Pandemie sind in ausgewählten Sonderstatistiken dargestellt.

**Preise**  
 Buch 39,00 €  
 Buch + DVD 46,00 €  
 PDF (DVD oder Datei) 12,00 €

## Bayern kompakt

Das Kompendium **Bayern kompakt** bietet auf knapp 50 Seiten die wichtigsten bayerischen Strukturdaten aus Wirtschaft, Gesellschaft und Politik in Texten, Tabellen und Graphiken.

Es verweist zudem auf weiterführende Informationsmedien des Bayerischen Landesamts für Statistik.

**Heft und Datei kostenlos**

**Bayerisches Landesamt für Statistik – Vertrieb**, Nürnberger Straße 95, 90762 Fürth  
 Telefon 0911 98208-6311 | Telefax 0911 98208-96638 | [vertrieb@statistik.bayern.de](mailto:vertrieb@statistik.bayern.de)