



Statistische Berichte

Aufstiegsfortbildungsförderung nach dem AFBG in Bayern 2024



K IX 2 j 2024
Hrsg. im Juli 2025
Bestellnr. K9200C 202400

Zeichenerklärung

- 0 mehr als nichts, aber weniger als die Hälfte der kleinsten in der Tabelle nachgewiesenen Einheit
- nichts vorhanden oder keine Veränderung
- / keine Angaben, da Zahlen nicht sicher genug
- Zahlenwert unbekannt, geheimzuhalten oder nicht rechenbar
- ... Angabe fällt später an
- X Tabellenfach gesperrt, da Aussage nicht sinnvoll
- () Nachweis unter dem Vorbehalt, dass der Zahlenwert erhebliche Fehler aufweisen kann
- p vorläufiges Ergebnis
- r berichtiges Ergebnis
- s geschätztes Ergebnis
- D Durchschnitt
- ≙ entspricht

Auf- und Abrunden

Im Allgemeinen ist ohne Rücksicht auf die Endsummen auf- bzw. abgerundet worden. Deshalb können sich bei der Summierung von Einzelangaben geringfügige Abweichungen zu den ausgewiesenen Endsummen ergeben. Bei der Aufgliederung der Gesamtheit in Prozent kann die Summe der Einzelwerte wegen Rundens vom Wert 100 % abweichen. Eine Abstimmung auf 100 % erfolgt im Allgemeinen nicht.

Publikationsservice

Das Bayerische Landesamt für Statistik veröffentlicht jährlich über 400 Publikationen. Das aktuelle Veröffentlichungsverzeichnis ist im Internet als Datei verfügbar, kann aber auch als Druckversion kostenlos zugesandt werden.


Kostenlos

ist der Download der meisten Veröffentlichungen, z. B. von Statistischen Berichten (PDF- oder Excel-Format).

Kostenpflichtig

sind alle Printversionen (auch von Statistischen Berichten), Datenträger und ausgewählte Dateien (z. B. von Verzeichnissen, von Beiträgen, vom Jahrbuch).

Publikationsservice

 Alle Veröffentlichungen sind im Internet verfügbar unter www.statistik.bayern.de/produkte

Impressum

Statistische Berichte

bieten in tabellarischer Form neuestes Zahlenmaterial der jeweiligen Erhebung. Dieses wird, soweit erforderlich, methodisch erläutert und kurz kommentiert.

Herausgeber, Druck und Vertrieb

Bayerisches Landesamt für Statistik
Nürnberger Straße 95
90762 Fürth

Papier

Gedruckt auf umweltfreundlichem Papier, chlorfrei gebleicht.

Vertrieb

E-Mail vertrieb@statistik.bayern.de
Telefon 0911 98208-6311
Telefax 0911 98208-96638

Auskunftsdienst

E-Mail info@statistik.bayern.de
Telefon 0911 98208-6563
Telefax 0911 98208-96563

© Bayerisches Landesamt für Statistik, Fürth 2025
Vervielfältigung und Verbreitung, auch auszugsweise, mit Quellenangabe gestattet.

Hinweis: Diese Druckschrift wird im Rahmen der Öffentlichkeitsarbeit der Bayerischen Staatsregierung herausgegeben. Sie darf weder von Parteien noch von Wahlwerbern oder Wahlhelfern im Zeitraum von fünf Monaten vor einer Wahl zum Zwecke der Wahlwerbung verwendet werden. Dies gilt für Landtags-, Bundestags-, Kommunal- und Europawahlen. Missbräuchlich ist während dieser Zeit insbesondere die Verteilung auf Wahlveranstaltungen, an Informationsständen der Parteien sowie das Einlegen, Aufdrucken und Aufkleben parteipolitischer Informationen oder Werbemittel. Untersagt ist gleichfalls die Weitergabe an Dritte zum Zwecke der Wahlwerbung. Auch ohne zeitlichen Bezug zu einer bevorstehenden Wahl darf die Druckschrift nicht in einer Weise verwendet werden, die als Parteinahme der Staatsregierung zugunsten einzelner politischer Gruppen verstanden werden könnte. Den Parteien ist es gestattet, die Druckschrift zur Unterrichtung ihrer eigenen Mitglieder zu verwenden.

Inhaltsverzeichnis

Vorbemerkungen	4
Abbildungen	
Abb. 1 AFBG-Geförderte in Bayern 2024 nach Geschlecht	6
Abb. 2 AFBG-Geförderte in Bayern 2024 nach Voll-/Teilzeit	6
Abb. 3 AFBG-Geförderte in Bayern 2024 nach Fortbildungsberufen	6
Tabellen	
1. Geförderte, finanzieller Aufwand (Bewilligung) und durchschnittlicher Förderungsbetrag nach dem AFBG in Bayern seit 2022 nach Fortbildungsstätten und Fortbildungszielen	7
2. Finanzieller Aufwand in Form von Zuschuss nach dem AFBG in Bayern seit 2022 nach Fortbildungsstätten	8
3. Finanzieller Aufwand in Form von (in Anspruch genommene) Darlehen nach dem AFBG in Bayern seit 2022 nach Fortbildungsstätten	9
4. Geförderte und finanzieller Aufwand (Bewilligung) im Durchschnitt je Monat nach dem AFBG in Bayern 2024 nach Fortbildungsstätten und Fortbildungszielen	10
5.1 Voll- und Teilzeitgeförderte nach dem AFBG in Bayern 2024 nach Fortbildungszielen und persönlichen Merkmalen sowie Fortbildungsstätten	
a) Insgesamt	11
b) Männlich	11
c) Weiblich	12
5.2 Vollzeitgeförderte nach dem AFBG in Bayern 2024 nach Fortbildungszielen, persönlichen Merkmalen und Gesamteinkommen sowie Fortbildungsstätten	
a) Insgesamt	13
b) Männlich	14
c) Weiblich	15
5.3 Teilzeitgeförderte nach dem AFBG in Bayern 2024 nach Fortbildungszielen und persönlichen Merkmalen sowie Fortbildungsstätten	
a) Insgesamt	16
b) Männlich	16
c) Weiblich	17
6.1 Voll- und Teilzeitgeförderte nach dem AFBG in Bayern 2024 nach Dauer der Maßnahme und Geschlecht sowie Fortbildungsstätten	18
6.2 Vollzeitgeförderte nach dem AFBG in Bayern 2024 nach Dauer der Maßnahme und Geschlecht sowie Fortbildungsstätten	19
6.3 Teilzeitgeförderte nach dem AFBG in Bayern 2024 nach Dauer der Maßnahme und Geschlecht sowie Fortbildungsstätten	20
7. Geförderte und finanzieller Aufwand (Bewilligung) nach dem AFBG in Bayern 2024 in den 50 am stärksten besetzten Fortbildungsberufen	21

Vorbemerkungen

Dieser Statistische Bericht enthält für Bayern die Ergebnisse der Bundesstatistik über die Ausbildungsförderung nach dem Aufstiegsfortbildungsförderungsgesetz für das Jahr 2024. Die Daten werden von den für die Förderung zuständigen Stellen über zentrale Rechenzentren in anonymisierter Form an die amtliche Statistik geliefert. Es handelt sich somit um eine Sekundärstatistik.

Rechtsgrundlage

Die gesetzliche Grundlage ist § 27 des Gesetzes zur Förderung der beruflichen Aufstiegsfortbildung (Aufstiegsfortbildungsförderungsgesetz – AFBG) in der Fassung der Bekanntmachung vom 12. August 2020 (BGBl. I S. 1936), zuletzt geändert durch Art. 15 G zur Stärkung der Aus- und Weiterbildungsförderung vom 17.7.2023 (BGBl. 2023 I Nr. 191).

Erhebungsmerkmale

Erfasst werden detaillierte Angaben zum sozialen und finanziellen Hintergrund der Geförderten und ihrer Ehegatten sowie die Höhe und Zusammensetzung des finanziellen Bedarfs der Geförderten und der errechneten Förderungsbeträge.

Ziel der Aufstiegsfortbildungsförderung

Ziel der individuellen Förderung nach diesem Gesetz ist es, Teilnehmerinnen und Teilnehmer an Maßnahmen der beruflichen Aufstiegsfortbildung durch Beiträge zu den Kosten der Maßnahme und zum Lebensunterhalt finanziell zu unterstützen. Leistungen zum Lebensunterhalt werden gewährt, soweit die dafür erforderlichen Mittel anderweitig nicht zur Verfügung stehen.

Begriffserläuterungen (in alphabetischer Reihenfolge)

Darlehen/Zuschuss

Die Förderung nach dem AFBG wird teils als Zuschuss, teils als Darlehen geleistet. Der Geförderte kann frei entscheiden, ob und in welcher Höhe er ein Darlehen in Anspruch nimmt. Er kann auch ein geringeres Darlehen nehmen, als ihm zusteht.

Finanzieller Aufwand

Teilnehmer und Teilnehmerinnen an Vollzeitveranstaltungen erhalten vom Staat einen monatlichen Unterhaltsbeitrag zum Lebensunterhalt. Die Höhe des monatlichen Unterhaltsbedarfs lehnt sich an den BAföG-Bedarfssatz für Fachschüler mit abgeschlossener Berufsausbildung an, der Zuschlag für die Krankenversicherung an den BAföG-Bedarfssatz für Studierende. Die Unterhaltsbeiträge sind einkommens- und vermögensabhängig. Sie reduzieren sich daher um etwaiges anrechenbares Einkommen und Vermögen des Teilnehmers bzw. anrechenbares Einkommen seines von ihm nicht dauernd getrennt lebenden Ehegatten. Bei Voll- und Teilzeitmaßnahmen ist zur Finanzierung der Lehrgangs- und Prüfungsgebühren ein einkommens- und vermögensunabhängiger Maßnahmebeitrag in Höhe der tatsächlich anfallenden Gebühren, höchstens jedoch von 15 000 Euro vorgesehen.

Fortbildungsberuf

Es liegt die von der Bundesagentur für Arbeit entwickelte Klassifikation der Berufe 2010 (KldB 2010) zugrunde. Zusätzlich werden zur tiefsten Ebene der 5-Steller der KldB 2010 Ergänzungsschlüssel für Ausbildungsbereiche (z.B. Industrie und Handel), Prüfungsgruppen (z.B. sonstige gewerblich-technische Fortbildungsprüfungen) und zur weiteren Unterscheidung eine zweistellige Ergänzungs-Nummer vergeben. Dadurch ist es möglich, alle AFBG-relevanten Berufe in die AFBG-Statistik aufzunehmen.

Fortbildungsstätten

Einrichtungen (öffentliche und private Schulen, öffentliche und private Institute, Fernunterrichtsinstitute), die eine nach dem AFBG förderungsfähige Fortbildung vermitteln.

Geförderte Personen

• Handwerker/-innen und andere Fachkräfte, die sich auf den Fortbildungsabschluss zu Handwerks- oder Industriemeisterinnen/-meistern, Techniker/-innen, Fachkaufleuten oder Betriebswirtinnen/-wirten vorbereiten, können die Aufstiegsförderung beantragen. Voraussetzung ist eine nach dem Berufsbildungsgesetz (BBiG) oder nach der Handwerksordnung (HwO) anerkannte, abgeschlossene Erstausbildung oder ein vergleichbarer Berufsabschluss.

Gefördert werden Bildungsmaßnahmen im Bereich der gewerblichen Wirtschaft, der freien Berufe sowie der Haus- und Landwirtschaft. Sie müssen gezielt auf entsprechende anerkannte Prüfungen nach der Handwerksordnung, dem Berufsbildungsgesetz oder nach Bundes- oder Landesrecht vorbereiten. Auch zahlreiche landesrechtlich geregelte Fortbildungen für Berufe im Gesundheitswesen, in der Sozialpflege und Sozialpädagogik sind förderungsfähig. Bedingung ist, dass der angestrebte Abschluss der Qualifizierungsmaßnahme über dem Niveau einer Facharbeiter-, Gesellen- und Gehilfenprüfung oder eines Berufsfachschulabschlusses liegen muss.

• Förderungsberechtigt sind Deutsche und bestimmte Gruppen von bevorrechtigten Ausländern.

Vollzeit- und Teilzeitmaßnahmen/-fälle

Die Maßnahme muss mindestens 400 Unterrichtsstunden umfassen. Bei Vollzeitmaßnahmen müssen in der Regel je Woche mindestens 25 Unterrichtsstunden an 4 Werktagen stattfinden. Vollzeitfortbildungen dürfen insgesamt nicht länger als drei Jahre dauern. Bei Teilzeitmaßnahmen müssen die Lehrveranstaltungen monatlich im Durchschnitt mindestens 18 Unterrichtsstunden umfassen. Teilzeitmaßnahmen dürfen insgesamt nicht länger als vier Jahre dauern.

Aus methodischen Gründen können Fälle mit den Geschlechtsausprägungen "unbekannt" und "divers" zurzeit nicht gesondert ausgewiesen werden. Fälle mit diesen Geschlechtsausprägungen werden durch ein definiertes Umschlüsselungsverfahren auf die Geschlechtsausprägungen männlich und weiblich verteilt.

Im Allgemeinen ist ohne Rücksicht auf die Endsummen auf- bzw. abgerundet worden. Deshalb können sich bei der Summierung von Einzelangaben geringfügige Abweichungen zu den ausgewiesenen Endsummen ergeben. Bei der Aufgliederung der Gesamtheit in Prozent kann die Summe der Einzelwerte wegen Rundens vom Wert 100 % abweichen. Eine Abstimmung auf 100 % erfolgt im Allgemeinen nicht.

Abb. 1
AFBG-Geförderte in Bayern 2024 nach Geschlecht
 in geförderten Personen

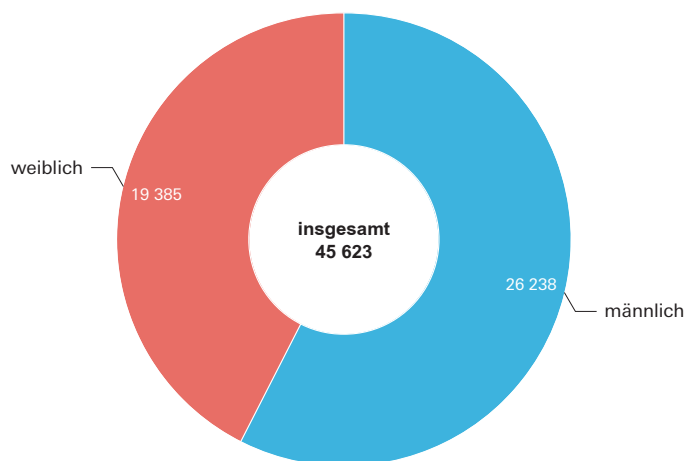


Abb. 2
AFBG-Geförderte in Bayern 2024 nach Voll-/ Teilzeit
 in geförderten Personen

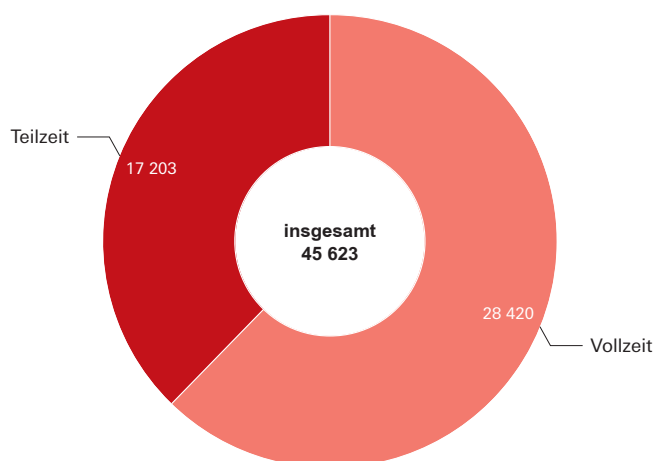


Abb. 3
AFBG-Geförderte in Bayern 2024 nach Fortbildungsberufen
 in geförderten Personen

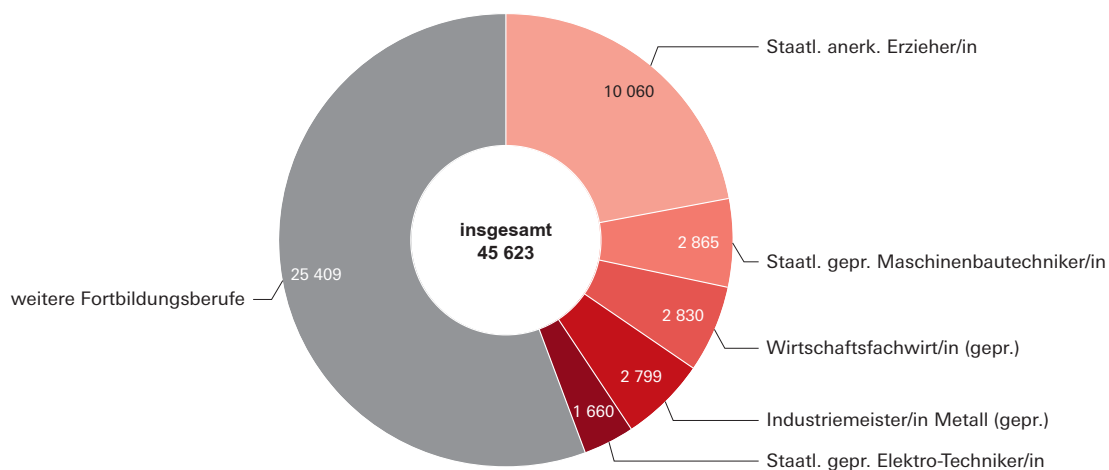


Tabelle 1. Geförderte, finanzieller Aufwand (Bewilligung) und durchschnittlicher Förderungsbetrag nach dem AFBG in Bayern seit 2022 nach Fortbildungsstätten und Fortbildungszielen

Fortbildungsstätte — Fortbildungsziel	Be- richts- jahr	Geförderte			Finanzieller Aufwand			Durchschnittlicher Förderungsbetrag je Geförderten		
		insge- samt	Voll- zeit	Teil- zeit	insge- samt	Zu- schuss	bewilligte Darlehen	insg.	Vollzeit	Teilzeit
		Anzahl			1 000 EUR			EUR		
Insgesamt										
Insgesamt	2022	45 571	27 430	18 141	212 150	175 184	36 966	5 002	6 482	2 338
	2023	45 017	27 703	17 314	227 100	188 270	38 830	5 383	6 902	2 523
	2024	45 623	28 420	17 203	235 442	193 728	41 714	5 522	6 967	2 685
Nach Fortbildungsstätten										
Öffentliche Schulen	2022	10 684	9 722	962	60 614	57 487	3 127	5 775	6 048	2 423
	2023	10 444	9 619	825	62 987	59 879	3 107	6 125	6 360	2 807
	2024	10 323	9 521	802	64 440	60 968	3 472	6 327	6 563	3 026
Private Schulen	2022	8 946	8 037	909	53 809	50 202	3 607	6 145	6 483	2 505
	2023	9 078	8 160	918	60 394	56 692	3 702	6 784	7 196	2 414
	2024	9 134	8 261	873	60 069	56 605	3 464	6 729	7 077	2 594
Lehrgang an öffentlichen Instituten	2022	11 755	6 126	5 629	54 590	39 723	14 867	5 026	7 049	2 480
	2023	11 573	6 281	5 292	58 486	42 454	16 032	5 436	7 431	2 707
	2024	11 808	6 648	5 160	61 902	44 663	17 239	5 622	7 489	2 842
privaten Instituten	2022	10 186	3 502	6 684	36 251	24 261	11 991	4 065	6 715	2 385
	2023	10 203	3 589	6 614	38 343	25 703	12 641	4 230	6 783	2 586
	2024	10 747	3 940	6 807	42 035	27 897	14 138	4 444	6 844	2 784
Fernlehrgang an öffentlichen Instituten	2022	423	19	404	845	457	387	2 366	5 511	2 189
	2023	335	20	315	695	394	301	2 585	6 443	2 291
	2024	271	18	253	617	350	267	2 871	7 895	2 412
privaten Instituten	2022	3 574	23	3 551	6 033	3 047	2 985	1 998	4 690	1 979
	2023	3 384	34	3 350	6 195	3 148	3 046	2 127	5 141	2 094
	2024	3 340	32	3 308	6 379	3 246	3 134	2 245	6 040	2 202
Auslandsfall (§ 5 Abs. 2)	2022	3	1	2	9	7	2	4 488	7 196	1 780
	2023	-	-	-	-	-	-	-	-	-
	2024	-	-	-	-	-	-	-	-	-
Nach Fortbildungszielen										
Berufsbildungsgesetz	2022	19 963	9 357	10 606	77 873	62 485	15 388	4 316	6 341	2 166
	2023	16 194	6 304	9 890	58 989	43 190	15 799	4 055	6 339	2 328
	2024	16 066	6 269	9 797	59 937	43 155	16 783	4 171	6 407	2 479
Handwerksordnung	2022	8 057	5 375	2 682	47 728	34 398	13 330	6 307	7 538	3 388
	2023	8 037	5 449	2 588	51 092	36 682	14 410	6 763	7 974	3 786
	2024	8 174	5 572	2 602	53 551	37 918	15 632	6 991	8 172	3 963
vergleichbares Bundesrecht	2022	2 381	987	1 394	9 538	7 135	2 403	4 403	7 209	2 107
	2023	2 099	750	1 349	8 069	5 535	2 535	4 170	7 124	2 312
	2024	2 085	734	1 351	8 473	5 759	2 714	4 464	7 661	2 484
Landesrecht	2022	13 751	10 766	2 985	69 859	64 616	5 243	5 245	6 002	2 092
	2023	17 997	14 977	3 020	106 195	100 790	5 405	6 052	6 725	2 171
	2024	18 610	15 626	2 984	110 772	104 906	5 866	6 112	6 722	2 340
Ergänzungsschulen	2022	387	331	56	2 350	2 210	140	6 300	6 817	2 335
	2023	200	143	57	1 316	1 143	173	7 040	8 549	2 277
	2024	197	135	62	1 262	1 086	176	6 933	8 423	2 776
Gesundheits- und Pflegerberufe	2022	1 032	614	418	4 802	4 340	462	5 108	6 490	2 518
	2023	490	80	410	1 439	930	510	3 419	6 966	2 599
	2024	491	84	407	1 447	905	542	3 574	6 489	2 822

Tabelle 2. Finanzieller Aufwand in Form von Zuschuss nach dem AFBG in Bayern seit 2022 nach Fortbildungsstätten

Fortbildungsstätte	Zu- schuss zusam- men ¹⁾	davon als									
		Unterhalts- beitrag		Kinderbetreuungs- zuschuss		Kindererhöhungs- betrag		Maßnahme- beitrag		Zuschuss zum Meisterstück	
		1 000 EUR	%	1 000 EUR	%	1 000 EUR	%	1 000 EUR	%	1 000 EUR	%
2022											
Öffentliche Schulen	57 487	53 433	92,9	74	0,1	984	1,7	2 893	5,0	103	0,2
Private Schulen	50 202	45 824	91,3	82	0,2	759	1,5	3 513	7,0	23	0
Lehrgang an											
öffentlichen Instituten	39 723	24 249	61,0	86	0,2	672	1,7	14 469	36,4	247	0,6
privaten Instituten	24 261	12 007	49,5	89	0,4	435	1,8	11 710	48,3	18	0,1
Fernlehrgang an											
öffentlichen Instituten	457	71	15,5	-	-	2	0,5	384	84,0	0	0,1
privaten Instituten	3 047	48	1,6	49	1,6	2	0,1	2 947	96,7	1	0
Auslandsfall (§ 5 Abs, 2)	7	5	68,7	-	-	-	-	2	31,3	-	-
Insgesamt	175 184	135 638	77,4	380	0,2	2 855	1,6	35 919	20,5	392	0,2
2023											
Öffentliche Schulen	59 879	55 845	93,3	64	0,1	973	1,6	2 876	4,8	122	0,2
Private Schulen	56 692	52 039	91,8	79	0,1	920	1,6	3 631	6,4	22	0
Lehrgang an											
öffentlichen Instituten	42 454	25 739	60,6	68	0,2	747	1,8	15 644	36,8	256	0,6
privaten Instituten	25 703	12 682	49,3	87	0,3	452	1,8	12 456	48,5	25	0,1
Fernlehrgang an											
öffentlichen Instituten	394	93	23,6	-	-	-	-	301	76,4	-	-
privaten Instituten	3 148	76	2,4	26	0,8	4	0,1	3 042	96,6	1	0
Auslandsfall (§ 5 Abs, 2)	-	-	-	-	-	-	-	-	-	-	-
Insgesamt	188 270	146 474	77,8	325	0,2	3 095	1,6	37 950	20,2	426	0,2
2024											
Öffentliche Schulen	60 968	56 580	92,8	58	0,1	972	1,6	3 243	5,3	115	0,2
Private Schulen	56 605	52 205	92,2	60	0,1	917	1,6	3 397	6,0	25	0
Lehrgang an											
öffentlichen Instituten	44 663	26 761	59,9	52	0,1	739	1,7	16 854	37,7	258	0,6
privaten Instituten	27 897	13 322	47,8	88	0,3	479	1,7	13 992	50,2	15	0,1
Fernlehrgang an											
öffentlichen Instituten	350	80	23,0	-	-	2	0,6	267	76,3	1	0,2
privaten Instituten	3 246	81	2,5	31	0,9	1	0	3 133	96,5	-	0
Auslandsfall (§ 5 Abs, 2)	-	-	-	-	-	-	-	-	-	-	-
Insgesamt	193 728	149 029	76,9	288	0,1	3 110	1,6	40 887	21,1	414	0,2

Tabelle 3. Finanzieller Aufwand in Form von (in Anspruch genommene) Darlehen nach dem AFBG in Bayern seit 2022 nach Fortbildungsstätten

Fortbildungsstätte	in An- spruch ge- nommene Darlehen zusammen	davon für									
		Unterhalts- beitrag		Kinder- erhöhungs- betrag		Maßnahme- beitrag		Prüfungs- vorbereitungs- phase		Meister- stücke	
		1 000 EUR	%	1 000 EUR	%	1 000 EUR	%	1 000 EUR	%	1 000 EUR	%
2022											
Öffentliche Schulen	2 084	3	0,1	-	-	1 922	92,2	130	6,2	30	1,4
Private Schulen	2 428	-	-	-	-	2 355	97,0	66	2,7	8	0,3
Lehrgang an											
öffentlichen Instituten	10 693	0	0	-	-	10 421	97,5	146	1,4	126	1,2
privaten Instituten	8 445	-	-	-	-	8 185	96,9	251	3,0	9	0,1
Fernlehrgang an											
öffentlichen Instituten	277	-	-	-	-	277	100,0	-	-	-	-
privaten Instituten	2 180	-	-	-	-	2 178	99,9	1	0	1	0
Auslandsfall (§ 5 Abs. 2)	-	-	-	-	-	-	-	-	-	-	-
Insgesamt	26 106	4	0	-	-	25 337	97,1	593	2,3	173	0,7
2023											
Öffentliche Schulen	1 907	-	-	-	-	1 768	92,7	109	5,7	30	1,6
Private Schulen	2 462	-	-	-	-	2 407	97,8	49	2,0	6	0,3
Lehrgang an											
öffentlichen Instituten	11 240	3	-	-	-	10 967	97,6	132	1,2	137	1,2
privaten Instituten	8 487	2	-	-	-	8 313	97,9	159	1,9	14	0,2
Fernlehrgang an											
öffentlichen Instituten	206	-	-	-	-	206	100,0	-	-	-	-
privaten Instituten	2 071	-	-	-	-	2 071	100,0	-	-	-	-
Auslandsfall (§ 5 Abs. 2)	-	-	-	-	-	-	-	-	-	-	-
Insgesamt	26 373	5	0	-	-	25 731	97,6	449	1,7	188	0,7
2024											
Öffentliche Schulen	2 247	-	-	-	-	2 098	93,4	114	5,1	35	1,6
Private Schulen	2 150	-	-	-	-	2 096	97,5	41	1,9	13	0,6
Lehrgang an											
öffentlichen Instituten	12 298	-	-	-	-	12 026	97,8	128	1,0	144	1,2
privaten Instituten	9 305	-	-	-	-	9 166	98,5	131	1,4	8	0,1
Fernlehrgang an											
öffentlichen Instituten	186	-	-	-	-	186	100,0	-	-	-	-
privaten Instituten	2 108	-	-	-	-	2 108	100,0	-	-	0	0
Auslandsfall (§ 5 Abs. 2)	-	-	-	-	-	-	-	-	-	-	-
Insgesamt	28 295	-	-	-	-	27 681	97,8	413	1,5	201	0,7

Tabelle 4. Geförderte und finanzieller Aufwand (Bewilligung) im Durchschnitt je Monat nach dem AFBG in Bayern 2024 nach Fortbildungsstätten und Fortbildungszielen

Fortbildungsstätte ----- Fortbildungsziel	Zuschuss zum Unterhalt	Kinder- betreuungs- zuschuss	Darlehen zum Unterhalt	Kindererhöhungsbetrag		Prüfungsvorbereitungsphase		
				Zuschuss	Darlehen	insgesamt	darunter	
							Kinder- erhöhungs- betrag	Kinder- betreuungs- zuschuss
Geförderte								
durchschnittlicher Monatsbestand								
Öffentliche Schulen	5 272	25	-	201	-	10	1	-
Private Schulen	4 917	24	-	158	-	3	0	-
Lehrgang an								
öffentlichen Instituten	2 464	23	-	157	-	10	1	-
privaten Instituten	1 223	40	-	98	-	10	2	-
Fernlehrgang an								
öffentlichen Instituten	8	-	-	0	-	-	-	-
privaten Instituten	8	13	-	0	-	-	-	-
Auslandsfall (§ 5 Abs. 2)	-	-	-	-	-	-	-	-
Insgesamt	13 891	125	-	615	-	34	5	-
davon nach								
Berufsbildungsgesetz	2 397	39	-	116	-	12	2	-
Handwerksordnung	1 969	10	-	151	-	12	1	-
vergleichbarem								
Bundesrecht	266	7	-	24	-	2	0	-
Landesrecht	9 148	60	-	316	-	7	0	-
Ergänzungsschulen	82	2	-	3	-	1	0	-
Gesundheits- und Pflegerberufen	30	6	-	4	-	0	-	-
Finanzieller Aufwand								
durchschnittlicher Förderungsbetrag je Geförderten und Monat in EUR								
Öffentliche Schulen	894	193	-	402	-	971	294	-
Private Schulen	885	208	-	484	-	1 027	423	-
Lehrgang an								
öffentlichen Instituten	905	190	-	393	-	1 029	456	-
privaten Instituten	907	182	-	406	-	1 066	459	-
Fernlehrgang an								
öffentlichen Instituten	893	-	-	705	-	-	-	-
privaten Instituten	887	201	-	235	-	-	-	-
Auslandsfall (§ 5 Abs. 2)	-	-	-	-	-	-	-	-
Gesamtdurchschnitt	894	192	-	422	-	1 023	420	-
darunter nach								
Berufsbildungsgesetz	898	198	-	424	-	1 095	453	-
Handwerksordnung	920	194	-	373	-	980	345	-
vergleichbarem								
Bundesrecht	922	179	-	406	-	1 039	470	-
Landesrecht	886	196	-	446	-	961	431	-
Ergänzungsschulen	915	150	-	338	-	1 171	353	-
Gesundheits- und Pflegerberufen	923	150	-	423	-	841	-	-

Tabelle 5.1 Voll- und Teilzeitgeförderte nach dem AFBG in Bayern 2024 nach Fortbildungszielen und persönlichen Merkmalen sowie Fortbildungsstätten

Voll- und Teilzeitgeförderte	Ins- gesamt	davon entfielen auf ... als Fortbildungsstätte						Auslands- fall (§ 5 Abs. 2)
		öffentliche	private	Lehrgang an		Fernlehrgang an		
				öffentlichen	privaten	öffentlichen	privaten	
		Schulen		Instituten		Instituten		
a) Insgesamt								
Geförderte insgesamt	45 623	10 323	9 134	11 808	10 747	271	3 340	-
Fortbildungsziel nach								
Berufsbildungsgesetz	16 066	1 998	1 144	4 796	6 436	162	1 530	-
Handwerksordnung	8 174	1 748	627	4 487	1 066	46	200	-
vergleichbarem								
Bundesrecht	2 085	135	173	804	786	12	175	-
Landesrecht	18 610	6 364	7 002	1 623	2 218	48	1 355	-
Ergänzungsschulen	197	40	118	4	26	1	8	-
Gesundheits- und Pflegerberufen	491	38	70	94	215	2	72	-
Staatsangehörigkeit								
Deutscher	43 482	9 911	8 801	11 224	10 060	262	3 224	-
Ausländer zusammen	2 141	412	333	584	687	9	116	-
davon aus								
EU-Ländern	820	180	149	201	239	5	46	-
Nicht-EU-Ländern	1 321	232	184	383	448	4	70	-
Altersgruppen								
im Alter von ... Jahren								
unter 20	4 897	1 315	2 750	411	383	4	34	-
20 bis unter 25	20 419	5 516	4 367	4 941	4 117	104	1 374	-
25 bis unter 30	11 388	2 472	1 232	3 579	3 040	91	974	-
30 bis unter 35	4 112	562	347	1 403	1 349	26	425	-
35 bis unter 40	2 318	243	195	773	849	18	240	-
40 oder älter	2 489	215	243	701	1 009	28	293	-
b) Männlich								
Geförderte insgesamt	26 238	6 145	2 949	8 316	6 411	170	2 247	-
Fortbildungsziel nach								
Berufsbildungsgesetz	10 336	1 428	810	3 075	3 991	90	942	-
Handwerksordnung	6 933	1 439	556	3 927	819	38	154	-
vergleichbarem								
Bundesrecht	1 366	89	117	528	519	7	106	-
Landesrecht	7 424	3 155	1 393	774	1 040	33	1 029	-
Ergänzungsschulen	113	26	61	2	16	1	7	-
Gesundheits- und Pflegerberufen	66	8	12	10	26	1	9	-
Staatsangehörigkeit								
Deutscher	25 042	5 953	2 842	7 898	6 012	166	2 171	-
Ausländer zusammen	1 196	192	107	418	399	4	76	-
davon aus								
EU-Ländern	358	61	29	123	114	3	28	-
Nicht-EU-Ländern	838	131	78	295	285	1	48	-
Altersgruppen								
im Alter von ... Jahren								
unter 20	656	185	277	97	82	-	15	-
20 bis unter 25	11 288	3 336	1 471	3 273	2 222	60	926	-
25 bis unter 30	8 385	1 930	832	2 817	2 039	62	705	-
30 bis unter 35	3 094	442	208	1 133	978	20	313	-
35 bis unter 40	1 536	160	90	564	562	13	147	-
40 oder älter	1 279	92	71	432	528	15	141	-

Noch: **Tabelle 5.1 Voll- und Teilzeitgeförderte nach dem AFBG in Bayern 2024 nach Fortbildungszielen und persönlichen Merkmalen sowie Fortbildungsstätten**

Voll- und Teilzeitgeförderte	Ins- gesamt	davon entfielen auf ... als Fortbildungsstätte						Auslands- fall (§ 5 Abs. 2)
		öffentliche	private	Lehrgang an		Fernlehrgang an		
		Schulen		öffentlichen	privaten	öffentlichen	privaten	
				Instituten		Instituten		
c) Weiblich								
Geförderte insgesamt	19 385	4 178	6 185	3 492	4 336	101	1 093	-
Fortbildungsziel nach								
Berufsbildungsgesetz	5 730	570	334	1 721	2 445	72	588	-
Handwerksordnung	1 241	309	71	560	247	8	46	-
vergleichbarem								
Bundesrecht	719	46	56	276	267	5	69	-
Landesrecht	11 186	3 209	5 609	849	1 178	15	326	-
Ergänzungsschulen	84	14	57	2	10	-	1	-
Gesundheits- und Pflegeberufen	425	30	58	84	189	1	63	-
Staatsangehörigkeit								
Deutscher	18 440	3 958	5 959	3 326	4 048	96	1 053	-
Ausländer zusammen	945	220	226	166	288	5	40	-
davon aus								
EU-Ländern	462	119	120	78	125	2	18	-
Nicht-EU-Ländern	483	101	106	88	163	3	22	-
Altersgruppen								
im Alter von ... Jahren								
unter 20	4 241	1 130	2 473	314	301	4	19	-
20 bis unter 25	9 131	2 180	2 896	1 668	1 895	44	448	-
25 bis unter 30	3 003	542	400	762	1 001	29	269	-
30 bis unter 35	1 018	120	139	270	371	6	112	-
35 bis unter 40	782	83	105	209	287	5	93	-
40 oder älter	1 210	123	172	269	481	13	152	-

Tabelle 5.2 Vollzeitgeförderte nach dem AFBG in Bayern 2024 nach Fortbildungszielen, persönlichen Merkmalen und Gesamteinkommen sowie Fortbildungsstätten

Vollzeitgeförderte	Ins- gesamt	davon entfielen auf ... als Fortbildungsstätte						Auslands- fall (\$ 5 Abs. 2)
		öffentliche	private	Lehrgang an		Fernlehrgang an		
		Schulen		öffentlichen	privaten	öffentlichen	privaten	
				Instituten		Instituten		
a) Insgesamt								
Geförderte insgesamt	28 420	9 521	8 261	6 648	3 940	18	32	-
Fortbildungsziel nach								
Berufsbildungsgesetz	6 269	1 699	776	1 903	1 870	7	14	-
Handwerksordnung	5 572	1 401	485	3 116	560	5	5	-
vergleichbarem								
Bundesrecht	734	106	97	281	249	-	1	-
Landesrecht	15 626	6 253	6 800	1 331	1 224	6	12	-
Ergänzungsschulen	135	39	87	3	6	-	-	-
Gesundheits- und Pflegerberufen	84	23	16	14	31	-	-	-
Staatsangehörigkeit								
Deutscher	27 281	9 158	7 978	6 369	3 728	18	30	-
Ausländer zusammen	1 139	363	283	279	212	-	2	-
davon aus								
EU-Ländern	456	167	131	93	64	-	1	-
Nicht-EU-Ländern	683	196	152	186	148	-	1	-
Altersgruppen								
im Alter von ... Jahren								
unter 20	4 771	1 313	2 744	375	335	1	3	-
20 bis unter 25	14 673	5 282	4 126	3 341	1 899	10	15	-
25 bis unter 30	6 138	2 197	951	1 954	1 022	6	8	-
30 bis unter 35	1 550	429	205	586	328	-	2	-
35 bis unter 40	700	163	120	225	189	-	3	-
40 oder älter	588	137	115	167	167	1	1	-
Familienstand¹⁾								
ledig	26 678	9 102	7 960	6 050	3 523	16	27	-
verheiratet	1 506	359	254	540	346	2	5	-
dauernd getrennt lebend	67	21	15	14	17	-	-	-
verwitwet	4	1	2	-	1	-	-	-
geschieden	165	38	30	44	53	-	-	-
Kinder¹⁾								
ein Kind	566	179	88	181	117	-	1	-
mehrere Kinder	719	198	188	196	136	1	-	-
ohne Kinder	27 135	9 144	7 985	6 271	3 687	17	31	-
Gesamteinkommen¹⁾								
von ... Euro im Jahr								
unter 5 000	6 137	2 325	1 275	1 765	761	5	6	-
5 000 bis unter 10 000	66	23	8	23	11	1	-	-
10 000 bis unter 15 000	93	30	9	37	17	-	-	-
15 000 bis unter 20 000	73	22	10	23	18	-	-	-
20 000 bis unter 25 000	67	20	11	21	15	-	-	-
25 000 bis unter 30 000	87	29	12	24	22	-	-	-
30 000 oder mehr	511	140	131	145	94	-	1	-
ohne Einkommen	21 386	6 932	6 805	4 610	3 002	12	25	-

¹⁾ Diese Angaben liegen nur für Vollzeitgeförderte vor.

Noch: **Tabelle 5.2 Vollzeitgeförderte nach dem AFBG in Bayern 2024 nach Fortbildungszielen, persönlichen Merkmalen und Gesamteinkommen sowie Fortbildungsstätten**

Vollzeitgeförderte	Ins- gesamt	davon entfielen auf ... als Fortbildungsstätte						Auslands- fall (§ 5 Abs. 2)
		öffentliche	private	Lehrgang an		Fernlehrgang an		
		Schulen		öffentlichen	privaten	öffentlichen	privaten	
				Instituten		Instituten		
b) Männlich								
Geförderte insgesamt	15 455	5 610	2 468	4 963	2 385	11	18	-
Fortbildungsziel nach								
Berufsbildungsgesetz	4 503	1 239	579	1 374	1 297	5	9	-
Handwerksordnung	4 809	1 171	437	2 776	416	4	5	-
vergleichbarem								
Bundesrecht	514	69	67	200	178	-	-	-
Landesrecht	5 540	3 101	1 340	609	484	2	4	-
Ergänzungsschulen	76	25	44	2	5	-	-	-
Gesundheits- und Pflegerberufen	13	5	1	2	5	-	-	-
Staatsangehörigkeit								
Deutscher	14 889	5 455	2 392	4 756	2 259	11	16	-
Ausländer zusammen	566	155	76	207	126	-	2	-
davon aus								
EU-Ländern	157	52	19	55	30	-	1	-
Nicht-EU-Ländern	409	103	57	152	96	-	1	-
Altersgruppen								
im Alter von ... Jahren								
unter 20	602	184	275	79	64	-	-	-
20 bis unter 25	8 011	3 194	1 330	2 389	1 086	5	7	-
25 bis unter 30	4 856	1 748	662	1 679	755	5	7	-
30 bis unter 35	1 226	333	119	511	261	-	2	-
35 bis unter 40	443	97	47	182	116	-	1	-
40 oder älter	317	54	35	123	103	1	1	-
Familienstand¹⁾								
ledig	14 393	5 373	2 377	4 494	2 125	10	14	-
verheiratet	962	216	87	431	223	1	4	-
dauernd getrennt lebend	32	12	1	11	8	-	-	-
verwitwet	1	-	-	-	1	-	-	-
geschieden	67	9	3	27	28	-	-	-
Kinder¹⁾								
ein Kind	364	108	29	146	81	-	-	-
mehrere Kinder	354	88	48	155	62	1	-	-
ohne Kinder	14 737	5 414	2 391	4 662	2 242	10	18	-
Gesamteinkommen¹⁾								
von ... Euro im Jahr								
unter 5 000	3 892	1 560	499	1 351	476	4	2	-
5 000 bis unter 10 000	56	21	2	23	9	1	-	-
10 000 bis unter 15 000	74	23	5	34	12	-	-	-
15 000 bis unter 20 000	56	16	3	20	17	-	-	-
20 000 bis unter 25 000	43	12	4	17	10	-	-	-
25 000 bis unter 30 000	55	15	3	19	18	-	-	-
30 000 oder mehr	179	50	20	85	24	-	-	-
ohne Einkommen	11 100	3 913	1 932	3 414	1 819	6	16	-

¹⁾ Diese Angaben liegen nur für Vollzeitgeförderte vor.

Noch: **Tabelle 5.2 Vollzeitgeförderte nach dem AFBG in Bayern 2024 nach Fortbildungszielen, persönlichen Merkmalen und Gesamteinkommen sowie Fortbildungsstätten**

Vollzeitgeförderte	Ins- gesamt	davon entfielen auf ... als Fortbildungsstätte						Auslands- fall (§ 5 Abs. 2)
		öffentliche	private	Lehrgang an		Fernlehrgang an		
				öffentlichen	privaten	öffentlichen	privaten	
		Schulen		Instituten		Instituten		
c) Weiblich								
Geförderte insgesamt	12 965	3 911	5 793	1 685	1 555	7	14	-
Fortbildungsziel nach								
Berufsbildungsgesetz	1 766	460	197	529	573	2	5	-
Handwerksordnung	763	230	48	340	144	1	-	-
vergleichbarem								
Bundesrecht	220	37	30	81	71	-	1	-
Landesrecht	10 086	3 152	5 460	722	740	4	8	-
Ergänzungsschulen	59	14	43	1	1	-	-	-
Gesundheits- und Pflegerberufen	71	18	15	12	26	-	-	-
Staatsangehörigkeit								
Deutscher	12 392	3 703	5 586	1 613	1 469	7	14	-
Ausländer zusammen	573	208	207	72	86	-	-	-
davon aus								
EU-Ländern	299	115	112	38	34	-	-	-
Nicht-EU-Ländern	274	93	95	34	52	-	-	-
Altersgruppen								
im Alter von ... Jahren								
unter 20	4 169	1 129	2 469	296	271	1	3	-
20 bis unter 25	6 662	2 088	2 796	952	813	5	8	-
25 bis unter 30	1 282	449	289	275	267	1	1	-
30 bis unter 35	324	96	86	75	67	-	-	-
35 bis unter 40	257	66	73	43	73	-	2	-
40 oder älter	271	83	80	44	64	-	-	-
Familienstand¹⁾								
ledig	12 285	3 729	5 583	1 556	1 398	6	13	-
verheiratet	544	143	167	109	123	1	1	-
dauernd getrennt lebend	35	9	14	3	9	-	-	-
verwitwet	3	1	2	-	-	-	-	-
geschieden	98	29	27	17	25	-	-	-
Kinder¹⁾								
ein Kind	202	71	59	35	36	-	1	-
mehrere Kinder	365	110	140	41	74	-	-	-
ohne Kinder	12 398	3 730	5 594	1 609	1 445	7	13	-
Gesamteinkommen¹⁾								
von ... Euro im Jahr								
unter 5 000	2 245	765	776	414	285	1	4	-
5 000 bis unter 10 000	10	2	6	-	2	-	-	-
10 000 bis unter 15 000	19	7	4	3	5	-	-	-
15 000 bis unter 20 000	17	6	7	3	1	-	-	-
20 000 bis unter 25 000	24	8	7	4	5	-	-	-
25 000 bis unter 30 000	32	14	9	5	4	-	-	-
30 000 oder mehr	332	90	111	60	70	-	1	-
ohne Einkommen	10 286	3 019	4 873	1 196	1 183	6	9	-

¹⁾ Diese Angaben liegen nur für Vollzeitgeförderte vor.

Tabelle 5.3 Teilzeitgeförderte nach dem AFBG in Bayern 2024 nach Fortbildungszielen und persönlichen Merkmalen sowie Fortbildungsstätten

Teilzeitgeförderte	Ins- gesamt	davon entfielen auf ... als Fortbildungsstätte						Auslands- fall (§ 5 Abs. 2)
		öffentliche	private	Lehrgang an		Fernlehrgang an		
				öffentlichen	privaten	öffentlichen	privaten	
		Schulen		Instituten		Instituten		
a) Insgesamt								
Geförderte insgesamt	17 203	802	873	5 160	6 807	253	3 308	-
Fortbildungsziel nach								
Berufsbildungsgesetz	9 797	299	368	2 893	4 566	155	1 516	-
Handwerksordnung	2 602	347	142	1 371	506	41	195	-
vergleichbarem								
Bundesrecht	1 351	29	76	523	537	12	174	-
Landesrecht	2 984	111	202	292	994	42	1 343	-
Ergänzungsschulen	62	1	31	1	20	1	8	-
Gesundheits- und Pflegeberufen	407	15	54	80	184	2	72	-
Staatsangehörigkeit								
Deutscher	16 201	753	823	4 855	6 332	244	3 194	-
Ausländer zusammen	1 002	49	50	305	475	9	114	-
davon aus								
EU-Ländern	364	13	18	108	175	5	45	-
Nicht-EU-Ländern	638	36	32	197	300	4	69	-
Altersgruppen								
im Alter von ... Jahren								
unter 20	126	2	6	36	48	3	31	-
20 bis unter 25	5 746	234	241	1 600	2 218	94	1 359	-
25 bis unter 30	5 250	275	281	1 625	2 018	85	966	-
30 bis unter 35	2 562	133	142	817	1 021	26	423	-
35 bis unter 40	1 618	80	75	548	660	18	237	-
40 oder älter	1 901	78	128	534	842	27	292	-
b) Männlich								
Geförderte insgesamt	10 783	535	481	3 353	4 026	159	2 229	-
Fortbildungsziel nach								
Berufsbildungsgesetz	5 833	189	231	1 701	2 694	85	933	-
Handwerksordnung	2 124	268	119	1 151	403	34	149	-
vergleichbarem								
Bundesrecht	852	20	50	328	341	7	106	-
Landesrecht	1 884	54	53	165	556	31	1 025	-
Ergänzungsschulen	37	1	17	-	11	1	7	-
Gesundheits- und Pflegeberufen	53	3	11	8	21	1	9	-
Staatsangehörigkeit								
Deutscher	10 153	498	450	3 142	3 753	155	2 155	-
Ausländer zusammen	630	37	31	211	273	4	74	-
davon aus								
EU-Ländern	201	9	10	68	84	3	27	-
Nicht-EU-Ländern	429	28	21	143	189	1	47	-
Altersgruppen								
im Alter von ... Jahren								
unter 20	54	1	2	18	18	-	15	-
20 bis unter 25	3 277	142	141	884	1 136	55	919	-
25 bis unter 30	3 529	182	170	1 138	1 284	57	698	-
30 bis unter 35	1 868	109	89	622	717	20	311	-
35 bis unter 40	1 093	63	43	382	446	13	146	-
40 oder älter	962	38	36	309	425	14	140	-

Noch: **Tabelle 5.3 Teilzeitgeförderte nach dem AFBG in Bayern 2024 nach Fortbildungszielen und persönlichen Merkmalen sowie Fortbildungsstätten**

Teilzeitgeförderte	Ins- gesamt	davon entfielen auf ... als Fortbildungsstätte						Auslands- fall (§ 5 Abs. 2)
		öffentliche	private	Lehrgang an		Fernlehrgang an		
				öffentlichen	privaten	öffentlichen	privaten	
		Schulen		Instituten		Instituten		
c) Weiblich								
Geförderte insgesamt	6 420	267	392	1 807	2 781	94	1 079	-
Fortbildungsziel nach								
Berufsbildungsgesetz	3 964	110	137	1 192	1 872	70	583	-
Handwerksordnung	478	79	23	220	103	7	46	-
vergleichbarem								
Bundesrecht	499	9	26	195	196	5	68	-
Landesrecht	1 100	57	149	127	438	11	318	-
Ergänzungsschulen	25	-	14	1	9	-	1	-
Gesundheits- und Pflegeberufen	354	12	43	72	163	1	63	-
Staatsangehörigkeit								
Deutscher	6 048	255	373	1 713	2 579	89	1 039	-
Ausländer zusammen	372	12	19	94	202	5	40	-
davon aus								
EU-Ländern	163	4	8	40	91	2	18	-
Nicht-EU-Ländern	209	8	11	54	111	3	22	-
Altersgruppen								
im Alter von ... Jahren								
unter 20	72	1	4	18	30	3	16	-
20 bis unter 25	2 469	92	100	716	1 082	39	440	-
25 bis unter 30	1 721	93	111	487	734	28	268	-
30 bis unter 35	694	24	53	195	304	6	112	-
35 bis unter 40	525	17	32	166	214	5	91	-
40 oder älter	939	40	92	225	417	13	152	-

Tabelle 6.1 Voll- und Teilzeitgeförderte nach dem AFBG in Bayern 2024 nach Dauer der Maßnahme und Geschlecht sowie Fortbildungsstätten

Dauer der Maßnahme in Monaten	Voll- und Teilzeitgeförderte							
	insgesamt	davon entfielen auf ... als Fortbildungsstätte						Auslandsfall (§ 5 Abs. 2)
		öffentliche	private	Lehrgang an		Fernlehrgang an		
		Schulen		öffentlichen	privaten	öffentlichen	privaten	
			Instituten	Instituten				
Insgesamt								
1 bis unter 3	56	3	2	37	14	-	-	-
3 bis unter 6	1 778	123	84	625	934	2	10	-
6 bis unter 9	2 942	273	165	1 056	1 430	4	14	-
9 bis unter 12	4 185	1 057	546	1 725	811	12	34	-
12 bis unter 15	3 376	250	161	1 452	1 301	23	189	-
15 bis unter 18	2 415	251	110	1 010	913	17	114	-
18 bis unter 21	4 604	783	254	1 413	1 611	66	477	-
21 bis unter 24	17 443	6 698	6 419	2 597	1 416	21	292	-
24 bis unter 30	3 581	315	295	1 118	1 531	23	299	-
30 bis unter 36	2 234	407	503	544	406	20	354	-
36 bis unter 42	1 399	88	419	141	128	17	606	-
42 bis unter 48	1 556	70	166	80	240	62	938	-
48 und mehr	54	5	10	10	12	4	13	-
Insgesamt	45 623	10 323	9 134	11 808	10 747	271	3 340	-
Männlich								
1 bis unter 3	41	2	2	30	7	-	-	-
3 bis unter 6	1 027	85	53	380	501	2	6	-
6 bis unter 9	2 081	194	123	751	1 001	2	10	-
9 bis unter 12	2 959	780	250	1 390	524	7	8	-
12 bis unter 15	1 959	185	115	968	622	15	54	-
15 bis unter 18	1 534	183	63	721	507	8	52	-
18 bis unter 21	2 701	612	166	938	783	26	176	-
21 bis unter 24	7 752	3 624	1 670	1 686	621	13	138	-
24 bis unter 30	2 713	207	162	821	1 278	14	231	-
30 bis unter 36	1 374	178	159	441	288	18	290	-
36 bis unter 42	909	46	140	120	94	13	496	-
42 bis unter 48	1 157	45	45	62	180	49	776	-
48 und mehr	31	4	1	8	5	3	10	-
Insgesamt	26 238	6 145	2 949	8 316	6 411	170	2 247	-
Weiblich								
1 bis unter 3	15	1	-	7	7	-	-	-
3 bis unter 6	751	38	31	245	433	-	4	-
6 bis unter 9	861	79	42	305	429	2	4	-
9 bis unter 12	1 226	277	296	335	287	5	26	-
12 bis unter 15	1 417	65	46	484	679	8	135	-
15 bis unter 18	881	68	47	289	406	9	62	-
18 bis unter 21	1 903	171	88	475	828	40	301	-
21 bis unter 24	9 691	3 074	4 749	911	795	8	154	-
24 bis unter 30	868	108	133	297	253	9	68	-
30 bis unter 36	860	229	344	103	118	2	64	-
36 bis unter 42	490	42	279	21	34	4	110	-
42 bis unter 48	399	25	121	18	60	13	162	-
48 und mehr	23	1	9	2	7	1	3	-
Insgesamt	19 385	4 178	6 185	3 492	4 336	101	1 093	-

Tabelle 6.2 Vollzeitgeförderte nach dem AFBG in Bayern 2024 nach Dauer der Maßnahme und Geschlecht sowie Fortbildungsstätten

Dauer der Maßnahme in Monaten	Vollzeitgeförderte							
	insgesamt	davon entfielen auf ... als Fortbildungsstätte						Auslandsfall (§ 5 Abs. 2)
		öffentliche Schulen	private Schulen	Lehrgang an		Fernlehrgang an		
				öffentlichen Instituten	privaten Instituten	öffentlichen Instituten	privaten Instituten	
Insgesamt								
1 bis unter 3	51	2	2	35	12	-	-	-
3 bis unter 6	1 721	121	82	599	910	2	7	-
6 bis unter 9	2 684	250	158	971	1 295	-	10	-
9 bis unter 12	3 467	1 007	526	1 448	480	4	2	-
12 bis unter 15	971	155	72	619	123	2	-	-
15 bis unter 18	697	187	38	405	65	1	1	-
18 bis unter 21	1 240	614	137	403	83	-	3	-
21 bis unter 24	15 440	6 593	6 352	1 643	837	8	7	-
24 bis unter 30	678	186	166	279	45	1	1	-
30 bis unter 36	1 016	341	416	183	75	-	1	-
36 bis unter 42	401	51	289	49	12	-	-	-
42 bis unter 48	43	13	17	11	2	-	-	-
48 oder mehr	11	1	6	3	1	-	-	-
Insgesamt	28 420	9 521	8 261	6 648	3 940	18	32	-
Männlich								
1 bis unter 3	38	1	2	28	7	-	-	-
3 bis unter 6	993	83	52	362	491	2	3	-
6 bis unter 9	1 956	178	119	692	958	-	9	-
9 bis unter 12	2 620	745	244	1 268	357	4	2	-
12 bis unter 15	854	136	59	567	92	-	-	-
15 bis unter 18	607	147	26	374	58	1	1	-
18 bis unter 21	1 055	520	106	359	68	-	2	-
21 bis unter 24	6 361	3 547	1 628	902	280	4	-	-
24 bis unter 30	483	115	81	251	36	-	-	-
30 bis unter 36	375	122	105	111	36	-	1	-
36 bis unter 42	90	13	39	36	2	-	-	-
42 bis unter 48	19	3	6	10	-	-	-	-
48 oder mehr	4	-	1	3	-	-	-	-
Insgesamt	15 455	5 610	2 468	4 963	2 385	11	18	-
Weiblich								
1 bis unter 3	13	1	-	7	5	-	-	-
3 bis unter 6	728	38	30	237	419	-	4	-
6 bis unter 9	728	72	39	279	337	-	1	-
9 bis unter 12	847	262	282	180	123	-	-	-
12 bis unter 15	117	19	13	52	31	2	-	-
15 bis unter 18	90	40	12	31	7	-	-	-
18 bis unter 21	185	94	31	44	15	-	1	-
21 bis unter 24	9 079	3 046	4 724	741	557	4	7	-
24 bis unter 30	195	71	85	28	9	1	1	-
30 bis unter 36	641	219	311	72	39	-	-	-
36 bis unter 42	311	38	250	13	10	-	-	-
42 bis unter 48	24	10	11	1	2	-	-	-
48 oder mehr	7	1	5	-	1	-	-	-
Insgesamt	12 965	3 911	5 793	1 685	1 555	7	14	-

Tabelle 6.3 Teilzeitgeförderte nach dem AFBG in Bayern 2024 nach Dauer der Maßnahme und Geschlecht sowie Fortbildungsstätten

Dauer der Maßnahme in Monaten	Teilzeitgeförderte							
	insgesamt	davon entfielen auf ... als Fortbildungsstätte						
		öffentliche	private	Lehrgang an		Fernlehrgang an		Auslandsfall (§ 5 Abs. 2)
				Schulen	Instituten	öffentlichen	privaten	
Insgesamt								
1 bis unter 3	5	1	-	2	2	-	-	-
3 bis unter 6	57	2	2	26	24	-	3	-
6 bis unter 9	258	23	7	85	135	4	4	-
9 bis unter 12	718	50	20	277	331	8	32	-
12 bis unter 15	2 405	95	89	833	1 178	21	189	-
15 bis unter 18	1 718	64	72	605	848	16	113	-
18 bis unter 21	3 364	169	117	1 010	1 528	66	474	-
21 bis unter 24	2 003	105	67	954	579	13	285	-
24 bis unter 30	2 903	129	129	839	1 486	22	298	-
30 bis unter 36	1 218	66	87	361	331	20	353	-
36 bis unter 42	998	37	130	92	116	17	606	-
42 bis unter 48	1 513	57	149	69	238	62	938	-
48 oder mehr	43	4	4	7	11	4	13	-
Insgesamt	17 203	802	873	5 160	6 807	253	3 308	-
Männlich								
1 bis unter 3	3	1	-	2	-	-	-	-
3 bis unter 6	34	2	1	18	10	-	3	-
6 bis unter 9	125	16	4	59	43	2	1	-
9 bis unter 12	339	35	6	122	167	3	6	-
12 bis unter 15	1 105	49	56	401	530	15	54	-
15 bis unter 18	927	36	37	347	449	7	51	-
18 bis unter 21	1 646	92	60	579	715	26	174	-
21 bis unter 24	1 391	77	42	784	341	9	138	-
24 bis unter 30	2 230	92	81	570	1 242	14	231	-
30 bis unter 36	999	56	54	330	252	18	289	-
36 bis unter 42	819	33	101	84	92	13	496	-
42 bis unter 48	1 138	42	39	52	180	49	776	-
48 oder mehr	27	4	-	5	5	3	10	-
Insgesamt	10 783	535	481	3 353	4 026	159	2 229	-
Weiblich								
1 bis unter 3	2	-	-	-	2	-	-	-
3 bis unter 6	23	-	1	8	14	-	-	-
6 bis unter 9	133	7	3	26	92	2	3	-
9 bis unter 12	379	15	14	155	164	5	26	-
12 bis unter 15	1 300	46	33	432	648	6	135	-
15 bis unter 18	791	28	35	258	399	9	62	-
18 bis unter 21	1 718	77	57	431	813	40	300	-
21 bis unter 24	612	28	25	170	238	4	147	-
24 bis unter 30	673	37	48	269	244	8	67	-
30 bis unter 36	219	10	33	31	79	2	64	-
36 bis unter 42	179	4	29	8	24	4	110	-
42 bis unter 48	375	15	110	17	58	13	162	-
48 oder mehr	16	-	4	2	6	1	3	-
Insgesamt	6 420	267	392	1 807	2 781	94	1 079	-

**Tabelle 7. Geförderte und finanzieller Aufwand (Bewilligung) nach dem AFBG in Bayern 2024
in den 50 am stärksten besetzten Fortbildungsberufen**

Rang- ziffer	Kenn- ziffer	Fachrichtung/Beruf	Geförderte				Finanzieller Aufwand		
			ins- gesamt	darunter weiblich	Vollzeit	Teilzeit	ins- gesamt	Zuschuss	Darlehen
			Anzahl				1 000 EUR		
1	4508311301	Staatl. anerk. Erzieher/in	10060	8 672	9 993	67	67 746	67 589	156
2	1292510301	Staatl. gepr. Maschinenbautechniker/in	2865	282	1 943	922	14 762	13 406	1 356
3	1027130304	Wirtschaftsfachwirt/in (gepr.)	2830	1 710	872	1 958	7 855	4 891	2 964
4	1252429301	Industriemeister/in Metall (gepr.)	2799	201	1 126	1 673	10 893	6 875	4 019
5	1292630302	Staatl. gepr. Elektro-Techniker/in	1660	145	883	777	7 317	6 343	974
6	2272639301	Elektrotechnikermeister/in	1133	30	688	445	7 321	4 880	2 441
7	1293110301	Staatl. gepr. Bau-Techniker/in	1098	244	736	362	5 758	5 237	521
8	1252639301	Industriemeister/in Elektrotechnik (gepr.)	1029	84	322	707	3 680	2 209	1 471
9	2272529305	Kraftfahrzeugtechnikermeister/in	933	27	800	133	8 298	5 608	2 690
10	1067130301	Technische/r Betriebswirt/in (gepr.)	798	66	281	517	2 243	1 450	793
11	1067130302	Betriebswirt/in (gepr.) IHK	674	283	200	474	2 191	1 442	749
11	1027322304	Fachwirt/in im Gesundheits- und Sozialwesen	674	591	103	571	1 517	866	652
13	1027130303	Industriefachwirt/in (gepr.)	610	377	136	474	1 453	845	607
14	1017221301	Bilanzbuchhalter/in (gepr.) IHK	605	482	154	451	1 526	899	627
15	2292611301	Staatl. gepr. Mechatroniktechniker/in	554	33	368	186	2 595	2 330	265
16	2273429303	Installateur- und Heizungsbauermeister/in	549	4	360	189	3 425	2 447	978
17	2272239306	Schreinermeister/in	544	48	469	75	4 397	3 439	958
18	1265139301	Logistikmeister/in (gepr.)	512	66	150	362	1 800	1 116	684
19	1027130301	Technische/r Fachwirt/in (gepr.)	494	129	162	332	1 696	1 057	639
20	1027211301	Bankfachwirt/in (gepr.)	435	234	–	435	941	471	470
21	1026120301	Handelsfachwirt/in (gepr.)	408	190	117	291	992	615	377
22	1292521302	Staatl. gepr. Techniker/in für Fahrzeugtechnik und Elektromobilität	400	23	313	87	2 173	2 025	148
23	3501119301	Staatl. gepr. Wirtschaftler/in Landbau	357	58	357	–	1 151	1 150	0
24	2278239301	Friseurmeister/in	355	267	292	63	2 936	2 042	894
25	2273339304	Zimmerermeister/in	331	5	276	55	2 478	1 803	675
26	1066331301	Betriebswirt/in für Ernährungs- und Versorgungsmanagement	330	279	330	–	2 047	2 047	–
27	2272449301	Metallbauermeister/in	309	7	205	104	2 194	1 427	767
28	1017151301	Personalfachkaufmann/-frau (gepr.)	308	270	19	289	688	362	326
29	1027140301	Fachwirt/in für Büro- und Projektorganisation	294	265	24	270	594	318	276
30	1252619301	Industriemeister/in Mechatronik (gepr.)	282	10	140	142	1 205	790	415
31	5097230301	Steuerfachwirt/in	276	191	14	262	489	259	229
32	2273329302	Maler- und Lackierermeister/in	268	41	230	38	2 094	1 637	457
33	1254139301	Industriemeister/in Chemie (gepr.)	267	38	31	236	805	415	389
34	4508313401	Staatl. anerk. Heilpädagogin/-pädagoge	252	224	53	199	640	510	129
35	2273219301	Maurer- und Betonbauermeister/in	249	6	223	26	2 228	1 697	531
36	5047142403	Staatl. gepr. Übersetzer/in und Dolmetscher/in	243	193	243	–	1 978	1 842	136
37	5298451301	Fachlehrer/in	240	78	240	–	3 563	2 399	1 164
38	4508421402	Fachlehrer/in für Ernährung und Gestaltung	223	203	223	–	1 537	1 536	1
39	1027213301	Fachwirt/in für Versicherungen und Finanzen (gepr.)	200	94	4	196	370	187	182
40	3501111301	Staatl. gepr. Techniker/in Landbau	195	62	195	–	1 146	1 145	1
41	2272459303	Feinwerkmechanikermeister/in	172	9	115	57	1 158	785	373
41	2097130302	Technische/r Betriebswirt/in HWK	172	14	70	102	507	337	170
43	1034339401	IT-Projektleiter/in (gepr.) Certified IT Business Manager	168	12	2	166	468	234	234
43	1047142401	Übersetzer/in (gepr.) und Dolmetscher/in (gepr.)	168	122	168	–	1 428	1 322	106
45	1293421302	Staatl. gepr. Techniker/in Sanitär-, Heizungs- und und Klimatechnik	167	26	104	63	872	771	101
46	1292230301	Staatl. gepr. Holz-Techniker/in	163	22	140	23	1 029	985	44
47	2278259302	Augenoptikermeister/in	156	107	92	64	1 204	877	326
48	2097130301	Betriebswirt/in HWK	153	45	82	71	762	481	281
49	1265319301	Meister/in für Schutz und Sicherheit (gepr.)	151	26	6	145	452	228	223
50	1026131301	Immobilienfachwirt/in (gepr.)	145	87	16	129	272	143	129

Aktuelle
Veröffentlichungen
unter
q.bayern.de/produkte



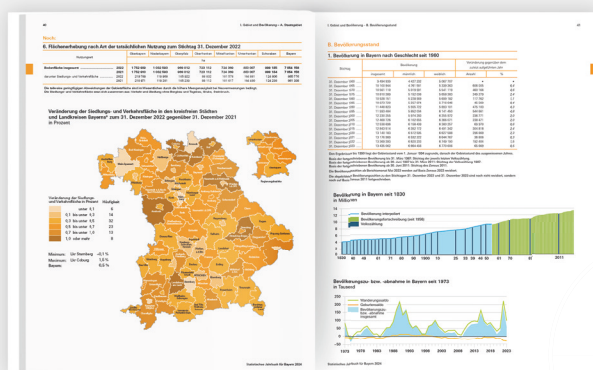
Statistisches Jahrbuch für Bayern

Das **Statistische Jahrbuch** für Bayern ist das Standardwerk der amtlichen Statistik in Bayern seit 1894. Darin zusammengestellt sind jährlich aktuelle Statistikdaten über Land, Leben, Leute, Politik, Wissenschaft und Wirtschaft in Bayern.

Auf über 700 Seiten enthält es die wichtigsten Ergebnisse aller amtlichen


Statistiken – in Form von Tabellen, Graphiken oder Karten – zum Teil mit langjährigen Vergleichsdaten und Zeitreihen.

Ebenso enthalten sind ausgewählte Strukturdaten für Regierungsbezirke, kreisfreie Städte und Landkreise sowie Regionen Bayerns, für Bund und Länder sowie die EU-Mitgliedstaaten.



Preise

Buch	39,00 €
Buch + DVD	46,00 €
DVD	12,00 €
Datei (PDF)	12,00 €



Bayern kompakt

Das Kompendium **Bayern kompakt** bietet auf knapp 50 Seiten die wichtigsten bayerischen Strukturdaten aus Wirtschaft, Gesellschaft und Politik in Texten, Tabellen und Graphiken.

Es verweist zudem auf weiterführende Informationsmedien des Bayerischen Landesamts für Statistik.

Heft und Datei kostenlos

Bayerisches Landesamt für Statistik – Vertrieb, Nürnberger Straße 95, 90762 Fürth
Telefon 0911 98208-6311 | Telefax 0911 98208-96638 | vertrieb@statistik.bayern.de