



Statistische Berichte

Kennziffer
L IV 6 j
2013

Erben und Schenken in Bayern 2013





Alle Veröffentlichungen im Internet unter
www.statistik.bayern.de/veroeffentlichungen

Diesen Code einfach mit der entsprechenden App scannen, um zum angegebenen Link zu gelangen.

Kostenlos

ist der Download von allen Statistischen Berichten (meist PDF- und Excel-Format) und ausgewählten anderen Publikationen (Informationelle Grundversorgung).

Kostenpflichtig

sind die links genannten Veröffentlichungen in gedruckter Form sowie die Druck- und Dateiausgaben (auch auf Datenträger) aller anderen Veröffentlichungen.

Newsletter-Service

Für Themenbereich/e anmelden. Information über Neuerscheinung/en wird per E-Mail aktuell übermittelt.

Impressum

Statistische Berichte

bieten in tabellarischer Form neuestes Zahlenmaterial der jeweiligen Erhebung. Dieses wird, soweit erforderlich, methodisch erläutert und kurz kommentiert.

Herausgeber, Druck und Vertrieb

Bayerisches Landesamt für
Statistik und Datenverarbeitung
St.-Martin-Str. 47
81541 München

Vertrieb

E-Mail vertrieb@statistik.bayern.de
Telefon 089 2119-3205
Telefax 089 2119-3457
Internet www.statistik.bayern.de/veroeffentlichungen

Auskunftsdienst

E-Mail info@statistik.bayern.de
Telefon 089 2119-3218
Telefax 089 2119-3580

© Bayerisches Landesamt für Statistik und Datenverarbeitung, München 2014

Vervielfältigung und Verbreitung, auch auszugsweise, mit Quellenangabe gestattet.

Zeichenerklärung

- 0 mehr als nichts, aber weniger als die Hälfte der kleinsten in der Tabelle nachgewiesenen Einheit
- nichts vorhanden oder keine Veränderung
- / keine Angabe, da Zahl nicht sicher genug
- Zahlenwert unbekannt, geheimzuhalten oder nicht rechenbar
- ... Angabe fällt später an
- x Tabellenfach gesperrt, da Aussage nicht sinnvoll
- () Nachweis unter dem Vorbehalt, dass der Zahlenwert erhebliche Fehler aufweisen kann
- p vorläufiges Ergebnis
- r berichtigtes Ergebnis
- s geschätztes Ergebnis
- D Durchschnitt
- ≙ entspricht

Auf- und Abrundungen

Im Allgemeinen ist ohne Rücksicht auf die Endsummen auf- bzw. abgerundet worden. Deshalb können sich bei der Summierung von Einzelangaben geringfügige Abweichungen zu den ausgewiesenen Endsummen ergeben. Bei der Aufgliederung der Gesamtheit in Prozent kann die Summe der Einzelwerte wegen Rundens vom Wert 100 % abweichen. Eine Abstimmung auf 100 % erfolgt im Allgemeinen nicht.

Inhaltsverzeichnis

Vorbemerkungen	4
Methodische Hinweise	4
Begriffsbestimmungen/ Erläuterungen	5

Abbildungen und Tabellen

Abb. 1	Ermittlung des steuerpflichtigen Erwerbs	7
Abb. 2	Überblick über die Steuerklassen, Freibeträge und Steuersätze	8
Abb. 3	Erwerbe von Todes wegen und Schenkungen in Bayern in den Jahren 2007 bis 2013	9
Abb. 4	Erbschaft- und Schenkungsteuerfälle, steuerpflichtiger Erwerb und festgesetzte Steuer in Bayern 2013 nach der Höhe des steuerpflichtigen Erwerbs	9
Abb. 5	Unbeschränkt steuerpflichtige Erwerbe in Bayern 2013 nach der Höhe des steuerpflichtigen Erwerbs und Steuerklassen	10
Abb. 6	Nachlassgegenstände in Bayern 2013 nach der Höhe des Reinnachlasses und Vermögensarten	10

Steuerpflichtige Erwerbe

Tabelle 1	Steuerpflichtige Erwerbe in Bayern nach Erwerbsart 2007-2013 (Zeitreihe)	11
Tabelle 2	Steuerpflichtige Erwerbe in Bayern 2013 nach Erwerbsart und der Art der Steuerpflicht	12
Tabelle 3	Steuerpflichtige Erwerbe in Bayern 2013 nach der Höhe des steuerpflichtigen Erwerbs, Art der Steuerpflicht und Erwerbsart	13
Tabelle 4	Unbeschränkt steuerpflichtige Erwerbe in Bayern 2013 nach der Höhe des steuerpflichtigen Erwerbs und Erwerbsart	14
Tabelle 5	Unbeschränkt steuerpflichtige Erwerbe in Bayern 2013 nach der Höhe des steuerpflichtigen Erwerbs, Steuerklassen und Erwerbsart	17
Tabelle 6	Ermittlung des steuerpflichtigen Erwerbs und der festgesetzten Steuer bei unbeschränkt steuerpflichtigen Erwerben in Bayern 2013	20

Nachlass

Tabelle 7	Nachlassgegenstände nach Vermögensarten, Nachlassverbindlichkeiten und Reinnachlass in Bayern 2013 nach der Höhe des Reinnachlasses	21
Tabelle 8	Nachlassgegenstände nach Vermögensarten, Nachlassverbindlichkeiten und Reinnachlass in Bayern 2013 nach der Höhe des Reinnachlasses und Steuerentstehungsjahr	22
Tabelle 9	Nachlassgegenstände nach Vermögensarten, Nachlassverbindlichkeiten und Reinnachlass in Bayern in den Festsetzungsjahren 2007 bis 2013 nach der Höhe des Reinnachlasses und Steuerentstehungsjahr	26

Vorbemerkungen

Der vorliegende Bericht enthält Ergebnisse der Erbschaft- und Schenkungsteuerstatistik 2013 für Bayern.

Im Rahmen dieser Statistik werden alle steuerpflichtigen Erwerbe (Vermögensübertragungen) erfasst, für die im Berichtsjahr aufgrund eines Erwerbs von Todes wegen oder einer Schenkung erstmals Erbschaft- oder Schenkungsteuer festgesetzt wurde. Die Mehrzahl der Vermögensübertragungen führt aufgrund der hohen Freibeträge und sonstigen Steuerbefreiungen jedoch nicht zu einem steuerpflichtigen Erwerb, wird deshalb in den Finanzämtern nicht bearbeitet, und ist folglich nicht in der Statistik enthalten. Fälle mit einem steuerpflichtigen Erwerb von Null, die zwar in den Finanzämtern bearbeitet werden, für die jedoch keine Steuern festgesetzt werden, werden ebenfalls nicht veröffentlicht.

Basis der diesjährigen Statistik bildet das Festsetzungsjahr 2013. Der Zeitpunkt der Steuerentstehung (Sterbedatum/Tag der Zuwendung) ist dabei nicht immer identisch mit dem Festsetzungsjahr, da die Steuerfestsetzung oftmals später erfolgt.

Methodische Hinweise

Rechtliche Grundlagen

Rechtsgrundlage für die Erbschaft- und Schenkungsteuerstatistik ist das Gesetz über Steuerstatistiken (StStatG), veröffentlicht als Art. 35 des Jahressteuergesetzes 1996 vom 11. Oktober 1995 (BGBl. I S. 1250, 1409) in seiner jeweils geltenden Fassung.

Maßgebend für die Erhebung der Erbschaft- und Schenkungsteuer ist das Erbschaft- und Schenkungsteuergesetz in der Fassung der Bekanntmachung vom 27. Februar 1997 (BGBl. I S. 378) unter Berücksichtigung späterer Änderungen.

Nach § 6 StStatG sind die Finanzbehörden der Länder auskunftspflichtig.

Erhebungsunterlagen und Durchführung

Die Erbschaft- und Schenkungsteuerstatistik ist eine Sekundärstatistik. Die Erhebung wird bundeseinheitlich seit 2008 jährlich durchgeführt (davor ab 2002 alle 5 Jahre). Ausgewertet werden die im Rahmen der Steuerfestsetzung bei den Erbschaftsteuerfinanzämtern erhobenen Daten aus den maschinellen Veranlagungsbescheiden. Diese werden vom Rechenzentrum der Bayerischen Finanzverwaltung an das Bayerische Landesamt für Statistik und Datenverarbeitung übermittelt.

Gemäß § 2 Abs. 7 StStatG werden in der Erbschaft- und Schenkungsteuerstatistik folgende Merkmale erfasst:

- steuerpflichtiger Erwerb nach Vermögensarten, Steuerklasse des Erwerbers, Steuersatz und festgesetzte Erbschaft- oder Schenkungsteuer mit den im Besteuerungsverfahren festgestellten Angaben; bei mehreren Erwerben aus dem Nachlass eines Inländers zusätzlich der Nachlass untergliedert nach Vermögensarten, sowie Abzüge für Nachlassverbindlichkeiten;
- Erwerbsart, Jahr der Entstehung der Steuer, Art der Steuerpflicht.

Ergebnisse der Erbschaft- und Schenkungsteuerstatistik werden auf Landesebene veröffentlicht, eine Darstellung darunter auf Kreis- oder Gemeindeebene ist nicht möglich. Den Ergebnissen für das Jahr 2013 liegt der Gebietsstand 31. Dezember 2013 zugrunde.

Begriffsbestimmungen / Erläuterungen

Gegenstand der Besteuerung der Erbschaft- und Schenkungsteuer ist die Bereicherung des Erben bzw. des Beschenkten, nicht der Nachlass als Ganzes. Die Erbschaftsteuer wird als Erbanfallsteuer erhoben. Die Schenkungsteuer ist eine Ergänzung zur Erbschaftsteuer. Sie soll eine Umgehung der Erbschaftsteuer durch Schenkung zu Lebzeiten verhindern.

Steuerpflicht

Der Erbschaft- und Schenkungsteuer unterliegen:

- der Erwerb von Todes wegen,
- die Schenkung unter Lebenden,
- Zweckzuwendungen,
- das Vermögen einer im Gesetz näher bestimmten Stiftung.

Die Steuerpflicht entsteht bei Erwerben von Todes wegen am Todestag des Erblassers, bei Schenkungen unter Lebenden mit dem Tag der Ausführung der Zuwendung, bei Zweckzuwendungen mit dem Zeitpunkt des Eintritts der damit verbundenen Verpflichtung des Beschwerten und bei Stiftungen in Zeitabständen von je 30 Jahren seit dem Zeitpunkt des ersten Übergangs von Vermögen auf die Stiftung oder auf den Verein.

Eine **unbeschränkte Steuerpflicht** liegt vor, wenn der Erblasser zur Zeit seines Todes, der Schenker zur Zeit der Ausführung der Schenkung oder der Erwerber zur Zeit der Entstehung der Steuer ein Inländer ist. Ist kein Inländer beteiligt, so werden in Deutschland auf Grund der **beschränkten Steuerpflicht** nur das Inlandsvermögen sowie das Nutzungsrecht daran besteuert.

Erwerb von Todes wegen

Zum Erwerb von Todes wegen gehören Erbschaften, Vermächtnisse, Pflichtteilsansprüche, Schenkungen auf den Todesfall, aber auch die Leistungen an den Berechtigten aus einer Lebensversicherung oder Ähnlichem.

Erbfall/Erbanfall

Mit dem Tode einer Person (Erbfall) geht deren Vermögen (Erbschaft) als Ganzes auf eine oder mehrere Personen (Erben) über (§ 1922 BGB).

Nachlassgegenstände

Beinhalten das Guthaben/Vermögen, das der Erblasser hinterlässt. Nachlassgegenstände sind unter anderem land- und forstwirtschaftliches Vermögen, Grund- und Betriebsvermögen sowie das übrige Vermögen (zum Beispiel Kapitalforderungen, Wertpapiere, Bankguthaben, Versicherungen, Renten, Bargeld, Hausrat usw.).

Nachlassverbindlichkeiten

Laut § 10 ErbStG sind Nachlassverbindlichkeiten die Erwerbslasten, die den Erwerb aus der Sicht des Steuerpflichtigen schmälern. Das sind zum Beispiel Hypotheken, Steuerschulden, Verbindlichkeiten, Erbfallkosten und Schulden, die mit dem erworbenen Vermögen in wirtschaftlichem Zusammenhang stehen.

Erbfallkosten/Erbfallkostenpauschbetrag

Ohne Nachweis können die Erbfallkosten pauschal mit einem Betrag von 10.300 € berücksichtigt werden (§ 10 Abs. 5 Nr. 3 ErbStG). Übersteigen die Kosten für die Bestattung, ein Grabdenkmal, Grabpflege, Nachlassregelung abzüglich Kostenersatz durch Dritte den Pauschbetrag, so können auch höhere Kosten bei einem Nachweis durch Belege angerechnet werden.

Reinnachlass

Nachlassgegenstände verringert um abzugsfähige Nachlassverbindlichkeiten. Der Reinnachlass wird nach der Erbquote anteilig auf die jeweiligen Erben aufgeteilt (**anteiliger Wert am Reinnachlass**).

Sonstige Erwerbe

Hierzu zählen der Erwerb durch Vermächtnis, der Erwerb aufgrund eines Vertrages zugunsten Dritter, der Erwerb aufgrund eines geltend gemachten Pflichtteilsanspruchs u. a.

Vermächtnis

Liegt vor, wenn der Erblasser durch Testament oder Erbvertrag einem anderen einen Vermögensvorteil zuwendet (Vermächtnis), ohne ihn zum Erben einzusetzen (§§ 1939, 1941 BGB). Dabei erhält der Vermächtnisnehmer (im Gegensatz zum Erben, der das ganze Vermögen oder einen Teil davon erbt) nur einen bestimmten Vermögensgegenstand aus dem Nachlass.

Schenkung

Jede freigiebige Zuwendung unter Lebenden, der Erwerb infolge Vollziehung einer Auflage oder Erfüllung einer Bedingung, Abfindungen und so weiter.

Vorerwerbe

Mehrere innerhalb von 10 Jahren von derselben Person an dieselbe Person anfallenden Erwerbe (Schenkungen, Erwerb von Todes wegen) werden für die Ermittlung der Steuer zusammengerechnet. Ausgehend vom jeweiligen Zeitpunkt der Steuerentstehung werden dem letzten Erwerb die früheren Erwerbe nach ihrem Wert hinzugerechnet. Damit wird verhindert, dass die Steuerpflicht durch mehrere kleine Zuwendungen umgangen wird. Bei der Ermittlung der Steuer wird die auf die früheren Erwerbe entfallende Steuer berücksichtigt.

Erwerb vor/nach Abzug

Vor bzw. nach Abzug von Steuerbefreiungen, Steuerbegünstigungen und Freibeträgen (außer dem persönlichen Freibetrag nach § 16 ErbStG).

Freibeträge

In der Erbschaft- und Schenkungsteuer werden dem Erwerber verschiedene Freibeträge und Steuerbefreiungen gewährt, u.a.

- Persönlicher Freibetrag (§ 16 ErbStG) bei Erwerben von Todes wegen und Schenkungen abhängig vom Verwandtschaftsgrad zum Erblasser/Schenker. Nur der über diesen Freibetrag hinausgehende Teil unterliegt der Besteuerung.
- Besonderer Versorgungsfreibetrag (§ 17 ErbStG) nur bei Erwerben von Todes wegen für Ehegatten, Lebenspartner und Kinder.
- Steuerbefreiungen nach § 13 ErbStG für den Erwerb von Hausrat und anderen beweglichen körperlichen Gegenständen, bei selbstgenutztem Wohnraum etc.
- Steuerbefreiung nach § 13 a ErbStG für Betriebsvermögen, land- und forstwirtschaftliches Vermögen und Anteile an Kapitalgesellschaften.
- Steuerbefreiung für zu Wohnzwecken vermietete Grundstücke nach § 13 c ErbStG.

Steuerpflichtiger Erwerb

Der steuerpflichtige Erwerb eines Erwerbers ist die Bemessungsgrundlage der Steuer, er ergibt sich aus dem um die Verbindlichkeiten verminderten Vermögenswert (= Wert des Erwerbs) abzüglich sämtlicher Steuerbefreiungen/Freibeträge und ggf. zuzüglich von Vorerwerben. Für die Ermittlung der Steuer wird auf volle 100 Euro nach unten abgerundet.

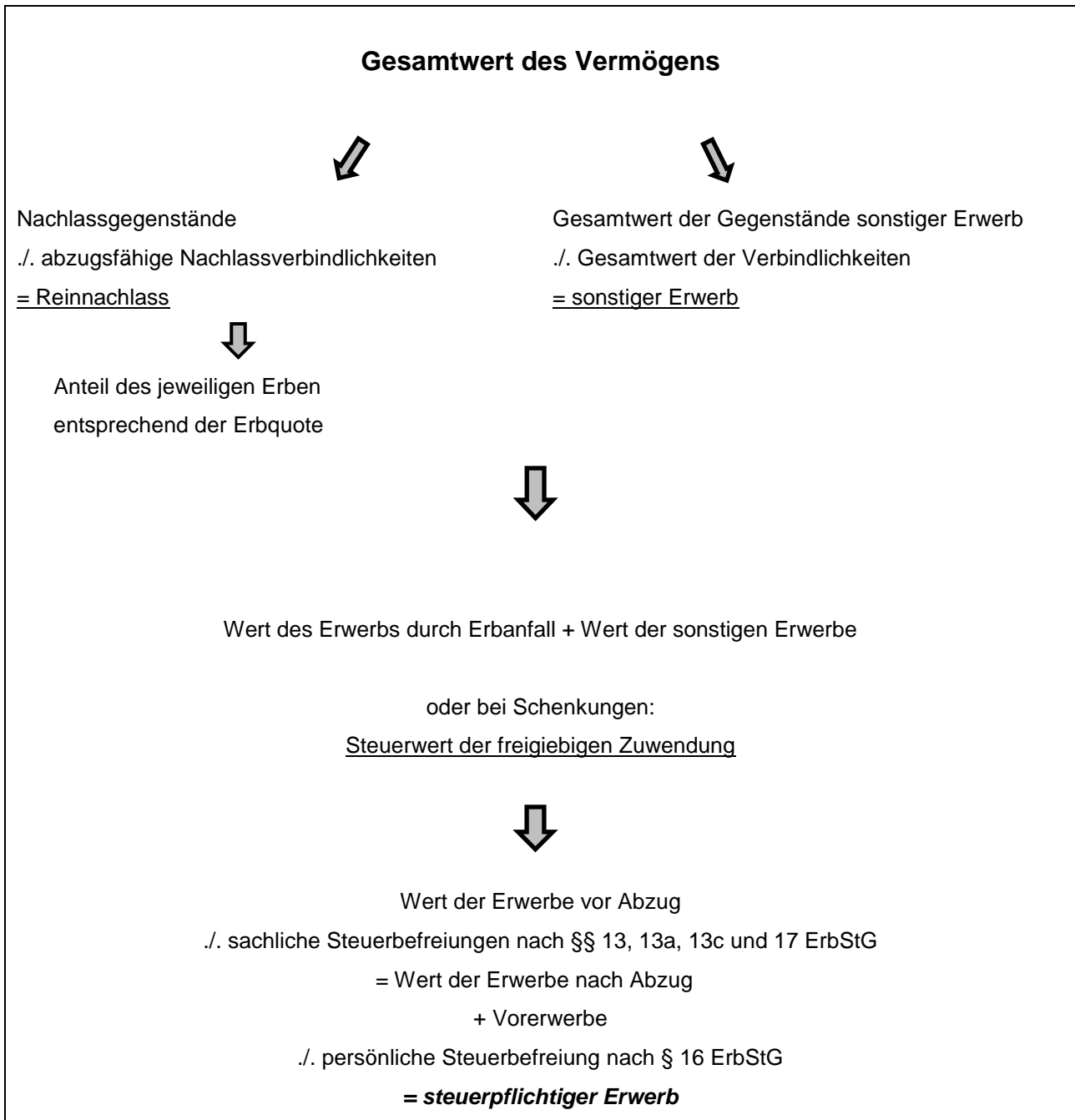
Steuersätze

Die Höhe des Steuersatzes richtet sich nach der Steuerklasse und der Höhe des steuerpflichtigen Erwerbs (§ 19 ErbStG). Die für Erwerbe von Todes wegen und Schenkungen unter Lebenden gleichermaßen geltenden Steuersätze sind in Abhängigkeit der Höhe des Erwerbs und der Steuerklasse des Erwerbers abgestuft.

Steuerklassen

Unterschieden wird in Steuerklassen I, II und III je nach Verwandtschaftsverhältnis (§ 15 ErbStG).

Abb. 1 Ermittlung des steuerpflichtigen Erwerbs



Die einzelnen Vermögensgegenstände (Land- und forstwirtschaftliches Vermögen, Grundvermögen, Betriebsvermögen und übriges Vermögen) werden mit dem Wert angesetzt, der sich für sie nach dem Bewertungsgesetz i. d. F. der Bekanntmachung vom 1. Februar 1991 (BGBl I S.230) unter Berücksichtigung späterer Änderungen ergibt.

Abb. 2 Überblick über die Steuerklassen, Freibeträge und Steuersätze

bis 2008		2009 bis 2010		ab 2011	
Steuerklasse	Verwandtschaftsverhältnis	Steuerklasse	Verwandtschaftsverhältnis	Steuerklasse	Verwandtschaftsverhältnis
I		I		I	
I/1	- Ehegatte	I/1	- Ehegatte	I/1	- Ehegatte, Lebenspartner ³⁾
I/2	- Kinder und Stiefkinder	I/2	- Kinder und Stiefkinder	I/2	- Kinder und Stiefkinder
I/3	- Kinder verstorbener (Stief-) Kinder	I/3	- Kinder verstorbener (Stief-) Kinder	I/3	- Kinder verstorbener (Stief-) Kinder
	- Kinder noch lebender (Stief-) Kinder	I/4	- Kinder noch lebender (Stief-) Kinder	I/4	- Kinder noch lebender (Stief-) Kinder
	- andere Abkömmlinge der (Stief-) Kinder		- (Adoptiv-) Eltern und Voreltern		- andere Abkömmlinge der (Stief-) Kinder
	- (Adoptiv-) Eltern und Voreltern		(nur beim Erwerb von Todes wegen) ¹⁾		- (Adoptiv-) Eltern und Voreltern
	(nur beim Erwerb von Todes wegen)				(nur beim Erwerb von Todes wegen) ¹⁾
II		II		II	
	- (Adoptiv-) Eltern und Voreltern		- (Adoptiv-) Eltern und Voreltern		- (Adoptiv-) Eltern und Voreltern
	(nur bei Schenkungen)		(nur bei Schenkungen)		(nur bei Schenkungen)
	- Geschwister		- Geschwister		- Geschwister
	- Nichten und Neffen		- Nichten und Neffen		- Nichten und Neffen
	- Stiefeltern		- Stiefeltern		- Stiefeltern
	- Geschiedener Ehegatte		- Geschiedener Ehegatte		- Geschiedener Ehegatte
	- Schwiegerkinder		- Schwiegerkinder		- aufgehobene Lebenspartnerschaft ³⁾
	- Schwiegereltern		- Schwiegereltern		- Schwiegerkinder
					- Schwiegereltern
III		III		III	
	- Lebenspartner	III/1	- Lebenspartner		- Übrige Erwerber und Zweckzuwendungen
	- Übrige Erwerber und Zweckzuwendungen	III/2	- Übrige Erwerber und Zweckzuwendungen		

Persönlicher Freibetrag nach § 16 ErbStG bei unbeschränkter Steuerpflicht*)

bis 2008		2009 ¹⁾ bis 2010		ab 2011	
Personenkreis	EUR	Personenkreis	EUR	Personenkreis	EUR
Ehegatte	307 000	Ehegatte	500 000	Ehegatte, Lebenspartner ³⁾	500 000
Kinder und Stiefkinder, Kinder verstorbener (Stief-) Kinder	205 000	Kinder und Stiefkinder, Kinder verstorbener (Stief-) Kinder	400 000	Kinder und Stiefkinder, Kinder verstorbener (Stief-) Kinder	400 000
Kinder noch lebender (Stief-) Kinder	51 200	Kinder noch lebender (Stief-) Kinder	200 000	Kinder noch lebender (Stief-) Kinder	200 000
andere Abkömmlinge der (Stief-) Kinder, (Adoptiv-) Eltern und Voreltern (nur beim Erwerb von Todes wegen)	51 200	andere Abkömmlinge der (Stief-) Kinder, (Adoptiv-) Eltern und Voreltern (nur beim Erwerb von Todes wegen)	100 000	andere Abkömmlinge der (Stief-) Kinder, (Adoptiv-) Eltern und Voreltern (nur beim Erwerb von Todes wegen)	100 000
(Adoptiv-) Eltern und Voreltern (nur bei Schenkungen), Geschwister, Nichten, Neffen, Stiefeltern, geschiedener Ehegatte, Schwiegerkinder, Schwiegereltern	10 300	(Adoptiv-) Eltern und Voreltern (nur bei Schenkungen), Geschwister, Nichten, Neffen, Stiefeltern, geschiedener Ehegatte, Schwiegerkinder, Schwiegereltern	20 000	(Adoptiv-) Eltern und Voreltern (nur bei Schenkungen), Geschwister, Nichten, Neffen, Stiefeltern, geschiedener Ehegatte, aufgehobene Lebenspartnerschaft ³⁾ , Schwiegerkinder, Schwiegereltern	20 000
Lebenspartner	5 200	Lebenspartner	500 000		
Übrige Erwerber und Zweckzuwendungen	5 200	Übrige Erwerber und Zweckzuwendungen	20 000	Übrige Erwerber und Zweckzuwendungen	20 000

*) Bei beschränkter Steuerpflicht gilt ein Freibetrag von 2.000 Euro (bis 31.12.2008: 1.100 Euro).

Besonderer Versorgungsfreibetrag nach § 17 ErbStG

bis 2008		ab 2009	
Personenkreis	EUR	Personenkreis	EUR
Ehegatte	256 000	Ehegatte, Lebenspartner	256 000
Kinder (i.S.d. §15 Abs. 1 Nr. 2 ErbStG) bis zu 5 Jahren	52 000	Kinder (i.S.d. §15 Abs. 1 Nr. 2 ErbStG) bis zu 5 Jahren	52 000
mehr als 5 bis zu 10 Jahren	41 000	mehr als 5 bis zu 10 Jahren	41 000
mehr als 10 bis zu 15 Jahren	30 700	mehr als 10 bis zu 15 Jahren	30 700
mehr als 15 bis zu 20 Jahren	20 500	mehr als 15 bis zu 20 Jahren	20 500
mehr als 20 Jahren bis zur Vollendung des 27. Lebensjahres	10 300	mehr als 20 Jahren bis zur Vollendung des 27. Lebensjahres	10 300

Steuerbefreiungen nach § 13 ErbStG

bis 2008		2009 ¹⁾ bis 2010		ab 2011	
Gegenstände/Personenkreis	EUR	Gegenstände/Personenkreis	EUR	Gegenstände/Personenkreis	EUR
Hausrat Personen der Steuerklasse I	41 000	Hausrat Personen der Steuerklasse I Lebenspartner (Steuerklasse III)	41 000	Hausrat Personen der Steuerklasse I	41 000
andere bewegliche körperliche Gegenstände Personen der Steuerklasse I	10 300	andere bewegliche körperliche Gegenstände Personen der Steuerklasse I Lebenspartner (Steuerklasse III)	12 000	andere bewegliche körperliche Gegenstände Personen der Steuerklasse I	12 000
Hausrat und andere bewegliche körperliche Gegenstände Personen der Steuerklassen II u. III	10 300	Hausrat und andere bewegliche körperliche Gegenstände Personen der Steuerklassen II u. III (ohne Lebenspartner)	12 000	Hausrat und andere bewegliche körperliche Gegenstände Personen der Steuerklassen II u. III	12 000

Steuersätze nach § 19 ErbStG

Wert des steuerpfl. Erwerbs bis einschl. ... EUR ⁴⁾	bis 2008			Wert des steuerpfl. Erwerbs bis einschl. ... EUR ⁴⁾	ab 2009 ¹⁾			ab 2010		
	Prozentsatz in der Steuerklasse				Prozentsatz in der Steuerklasse			Prozentsatz in der Steuerklasse		
	I	II	III		I	II	III	I	II ²⁾	III
52 000	7	12	17	75 000	7	30	30	7	15	30
256 000	11	17	23	300 000	11	30	30	11	20	30
512 000	15	22	29	600 000	15	30	30	15	25	30
5 113 000	19	27	35	6 000 000	19	30	30	19	30	30
12 783 000	23	32	41	13 000 000	23	50	50	23	35	50
25 565 000	27	37	47	26 000 000	27	50	50	27	40	50
über 25.565.000	30	40	50	über 26.000.000	30	50	50	30	43	50

1) Recht ab 01.01.2009 (Erbstiftungsreformgesetz - ErbStRG).

2) Recht ab 01.01.2010 (Wachstumsbeschleunigungsgesetz).

3) Recht ab 14.12.2010 (Jahressteuergesetz 2010 - JStG 2010).

4) § 19 Abs. 3 ErbStG beinhaltet eine Härtefallregelung die besagt, dass beim Überschreiten einer Größenklasse des steuerpflichtigen Erwerbs, die Mehrsteuer auf den Mehrerwerb begrenzt wird. So wird z.B. ein steuerpflichtiger Erwerb der Steuerklasse I in Höhe von 300.800 Euro (bei Recht ab 01.01.2009) nicht zum Steuersatz von 15%, sondern bis zur Wertgrenze mit 11% versteuert. Nur der Mehrerwerb, d.h. der Betrag, der die vorhergehende Größenklasse übersteigt (800 Euro) wird mit 50% besteuert. Der Steuerzahler "spart" damit insgesamt 11.720 Euro Steuern.

Quelle: Statistisches Bundesamt, Finanzen und Steuern Erbschaft- und Schenkungsteuer 2012, Seite 6

Abb. 3

Erwerbe von Todes wegen und Schenkungen in Bayern in den Jahren 2007 bis 2013*

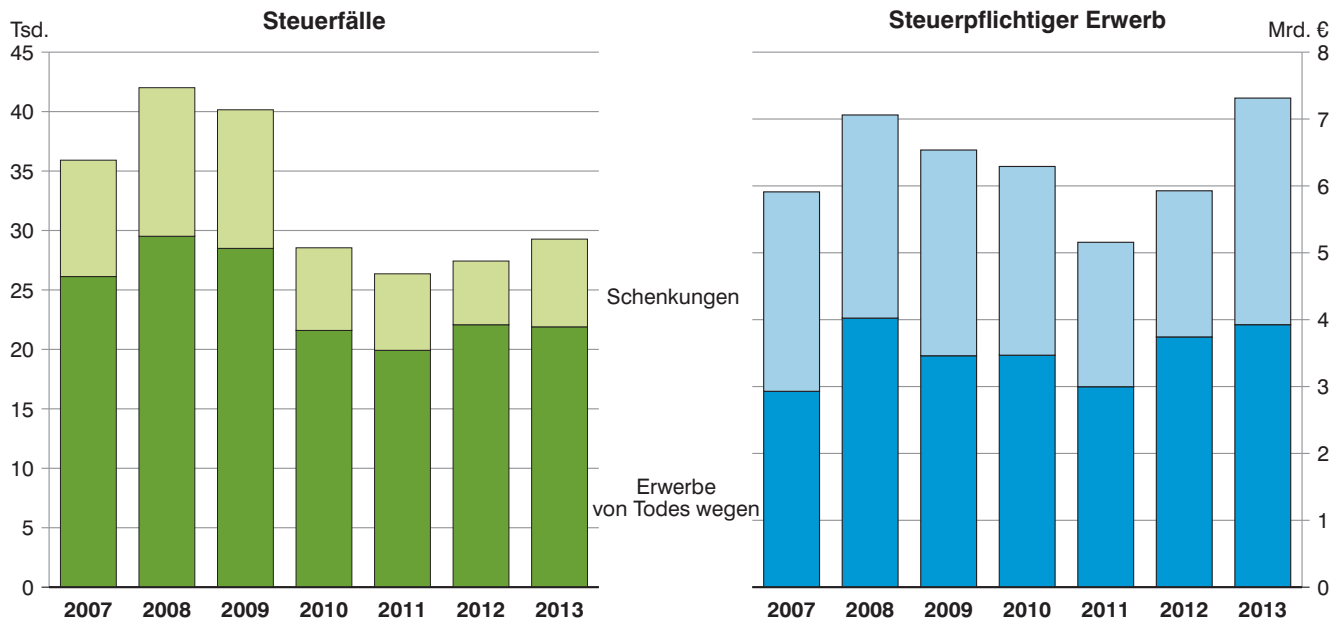
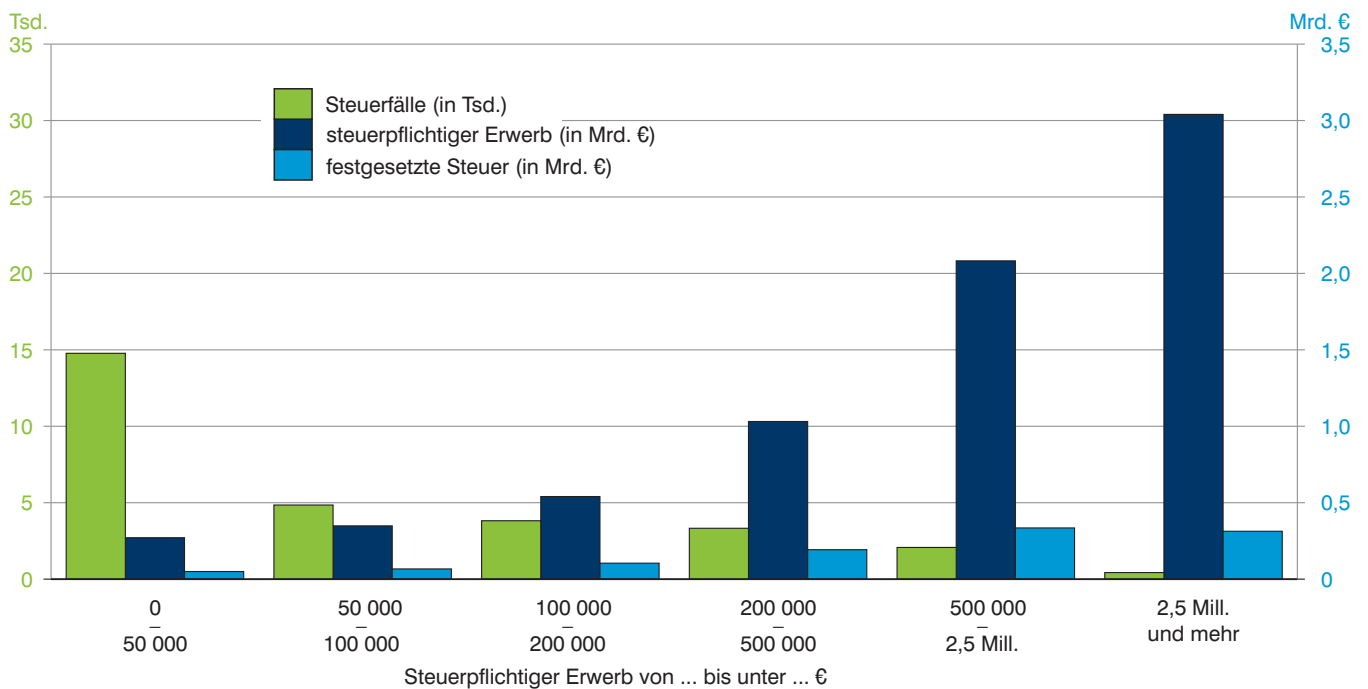


Abb. 4

Erbschaft- und Schenkungsteuerfälle, steuerpflichtiger Erwerb und festgesetzte Steuer in Bayern 2013 nach der Höhe des steuerpflichtigen Erwerbs*



* Für detaillierte Informationen siehe Tabelle 1 (Abb. 3), Tabelle 3 (Abb. 4).

Abb. 5

Unbeschränkt steuerpflichtige Erwerbe in Bayern 2013 nach der Höhe des steuerpflichtigen Erwerbs und Steuerklassen*

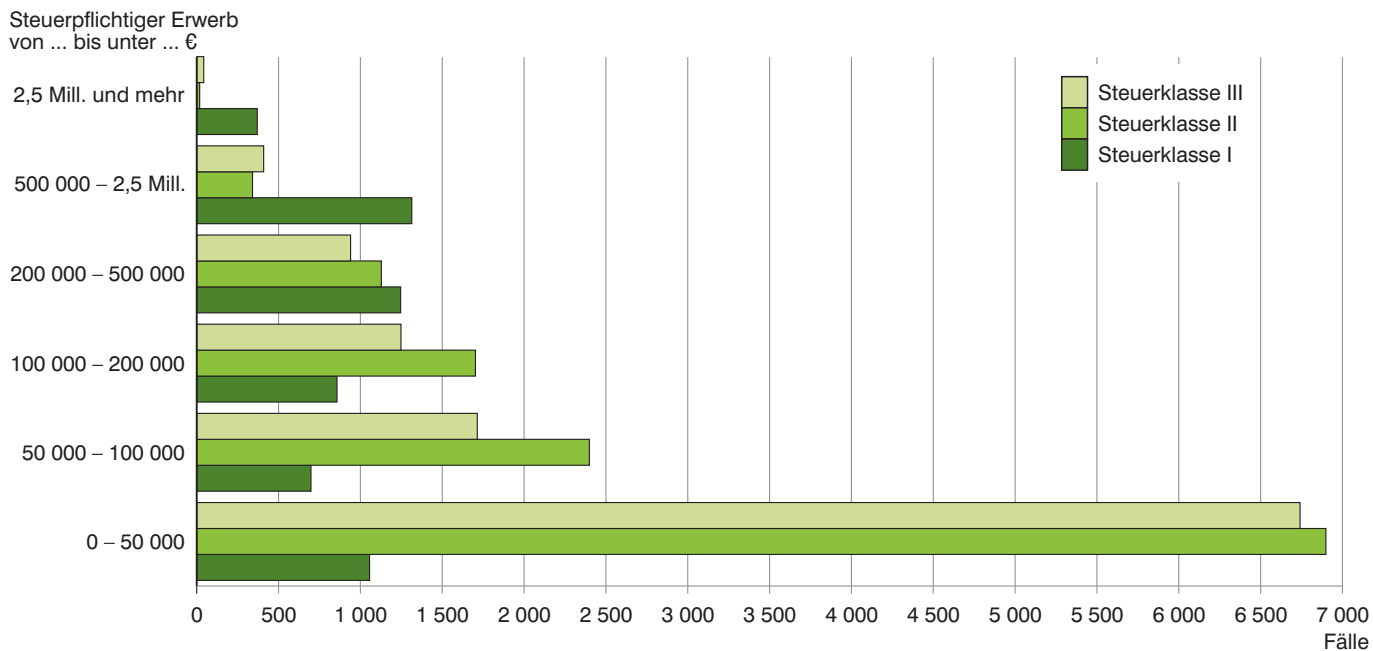
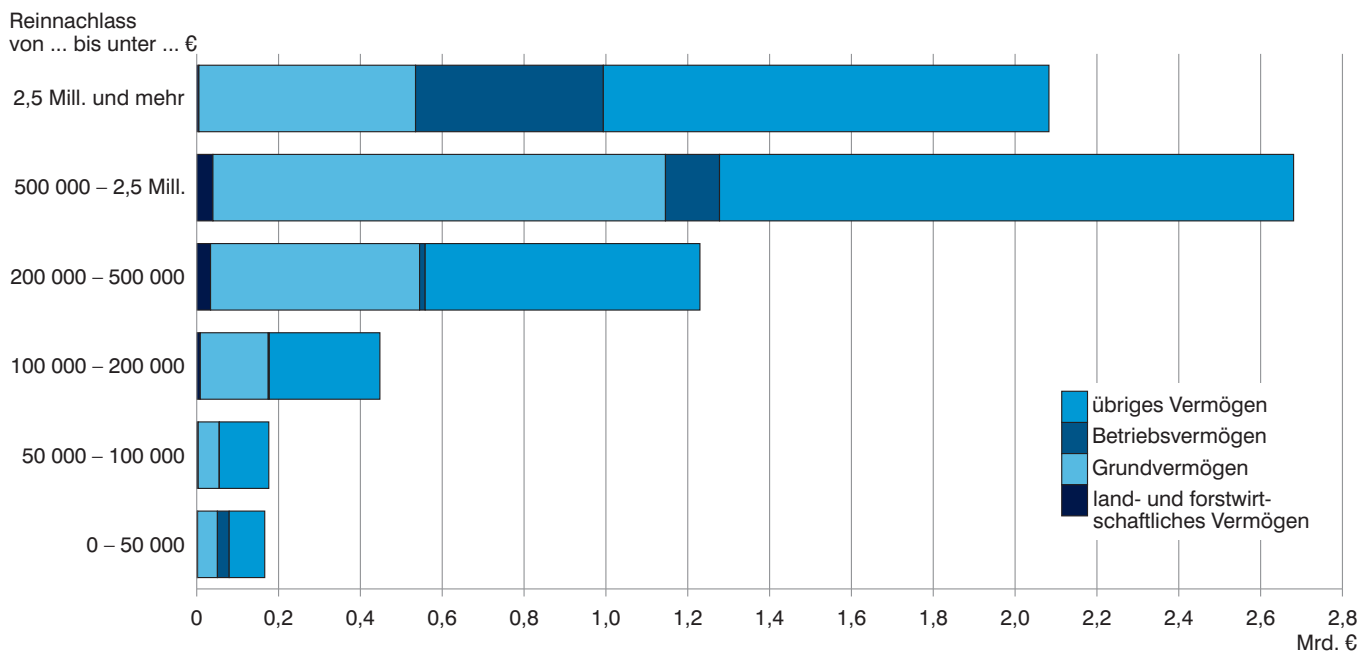


Abb. 6

Nachlassgegenstände in Bayern 2013 nach der Höhe des Reinnachlasses und Vermögensarten*



* Für detaillierte Informationen siehe Tabelle 5 (Abb. 5), Tabelle 7 (Abb. 6).

Tabelle 1. Steuerpflichtige Erwerbe in Bayern nach Erwerbsart 2007-2013* (Zeitreihe)

Jahr	Steuerpflichtiger Erwerb ¹⁾							
	Insgesamt		Erwerb von Todes wegen			Schenkungen		
	Fälle	1 000 EUR	Fälle	1 000 EUR	Anteil an Insgesamt in %	Fälle	1 000 EUR	Anteil an Insgesamt in %
2007	35 914	5 910 755	26 125	2 928 423	49,5	9 789	2 982 333	50,5
2008	42 010	7 060 491	29 515	4 023 301	57,0	12 495	3 037 190	43,0
2009	40 152	6 536 435	28 496	3 460 193	52,9	11 656	3 076 243	47,1
2010	28 545	6 290 567	21 595	3 468 599	55,1	6 950	2 821 968	44,9
2011	26 356	5 156 882	19 923	2 997 096	58,1	6 433	2 159 787	41,9
2012	27 431	5 926 944	22 072	3 741 903	63,1	5 359	2 185 041	36,9
2013	29 275	7 313 111	21 895	3 925 150	53,7	7 380	3 387 961	46,3

* Enthalten sind nur erstmalige Festsetzungen des jeweiligen Festsetzungsjahres.

1) Fälle mit steuerpflichtigem Erwerb > 0 Euro.

Tabelle 2. Steuerpflichtige Erwerbe in Bayern 2013* nach Erwerbsart und der Art der Steuerpflicht

Steuerpflichtiger Erwerb ¹⁾ , Erwerbsart, Art der Steuerpflicht	Wert der Erwerbe vor Abzug ²⁾	Wert der Erwerbe nach Abzug ²⁾	Gesamtwert der Vorerwerbe	Freibetrag nach § 16 ErbStG	Steuerpflichtiger Erwerb	Tatsächlich festgesetzte Steuer
Fälle						
Erwerb von Todes wegen						
beschränkt	110	110	.	110	110	110
unbeschränkt	21 780	21 779	1 685	21 785	21 785	21 569
Zusammen ...	21 890	21 889	.	21 895	21 895	21 679
Schenkung						
beschränkt	41	41	.	41	41	41
unbeschränkt	7 323	7 166	4 398	7 339	7 339	5 556
Zusammen ...	7 364	7 207	.	7 380	7 380	5 597
Erwerbe insgesamt						
beschränkt	151	151	.	151	151	151
unbeschränkt	29 103	28 945	6 083	29 124	29 124	27 125
Insgesamt ...	29 254	29 096	.	29 275	29 275	27 276
Nachrichtlich:						
Stiftungen.....	X	X	X	X	.	.
1 000 EUR						
Erwerb von Todes wegen						
beschränkt	14 479	13 997	.	199	14 048	2 404
unbeschränkt	6 002 076	4 887 460	452 618	1 432 668	3 911 101	821 677
Zusammen ...	6 016 554	4 901 457	.	1 432 867	3 925 150	824 081
Schenkung						
beschränkt	56 878	7 696	.	82	7 895	1 233
unbeschränkt	4 722 787	1 409 438	2 838 199	890 390	3 380 067	236 591
Zusammen ...	4 779 664	1 417 134	.	890 472	3 387 961	237 823
Erwerbe insgesamt						
beschränkt	71 356	21 693	.	281	21 943	3 637
unbeschränkt	10 724 862	6 296 898	3 290 817	2 323 058	7 291 168	1 058 268
Insgesamt ...	10 796 218	6 318 591	.	2 323 339	7 313 111	1 061 904
Nachrichtlich:						
Stiftungen.....	X	X	X	X	.	.

* Enthalten sind nur erstmalige Festsetzungen des jeweiligen Festsetzungsjahres.

1) Fälle mit steuerpflichtigem Erwerb > 0.

2) Vor bzw. nach Abzug von Steuerbefreiungen nach § 13 ErbStG, Steuerbegünstigungen nach § 13a ErbStG, Steuerbefreiung nach § 13c ErbStG, Zugewinnausgleichsforderungen nach § 5 ErbStG, Freibetrag nach § 17 ErbStG, Summe der abzugsfähigen Nutzungs- und Duldungsaufgaben sowie abzugsfähigen Erwerbsnebenkosten und DBA-Vermögen (Doppelbesteuerungsabkommen).

**Tabelle 3. Steuerpflichtige Erwerbe in Bayern 2013* nach der Höhe des steuerpflichtigen Erwerbs,
Art der Steuerpflicht und Erwerbsart**

Steuerpflichtiger Erwerb von ... bis ... unter EUR ¹⁾	Insgesamt		davon					
			unbeschränkt steuerpflichtig				beschränkt steuerpflichtig	
			Erwerb von Todes wegen		Schenkung		Erwerb von Todes wegen und Schenkung	
	steuerpflichtiger Erwerb	festgesetzte Steuer	steuerpflichtiger Erwerb	festgesetzte Steuer	steuerpflichtiger Erwerb	festgesetzte Steuer	steuerpflichtiger Erwerb	festgesetzte Steuer

Fälle

unter 5 000	2 928	2 167	1 731	1 648	1 189	511	8	8
5 000 - 10 000	2 338	2 178	1 730	1 724	600	446	8	8
10 000 - 50 000	9 507	9 057	7 363	7 326	2 083	1 670	61	61
50 000 - 100 000	4 849	4 747	3 920	3 893	891	816	38	38
100 000 - 200 000	3 820	3 702	3 083	3 060	725	630	12	12
200 000 - 300 000	1 726	1 644	1 329	1 312	392	327	5	5
300 000 - 500 000	1 602	1 545	1 193	1 181	400	355	9	9
500 000 - 2,5 Mill.	2 074	1 878	1 249	1 238	815	630	10	10
2,5 Mill. - 5 Mill.	258	218	131	131	127	87	-	-
5 Mill. und mehr	173	140	56	56	117	84	-	-
Insgesamt	29 275	27 276	21 785	21 569	7 339	5 556	151	151

1 000 EUR

unter 5 000	6 670	1 101	4 339	903	2 300	196	30	2
5 000 - 10 000	17 091	3 170	12 729	2 673	4 303	494	59	3
10 000 - 50 000	247 277	45 579	193 548	39 076	52 040	6 361	1 688	143
50 000 - 100 000	348 470	66 796	282 138	58 270	63 518	8 151	2 813	375
100 000 - 200 000	540 306	104 456	435 090	92 707	103 508	11 540	1 708	209
200 000 - 300 000	421 432	74 962	324 333	65 950	95 943	8 884	1 157	127
300 000 - 500 000	609 778	117 722	454 103	97 852	152 046	19 341	3 630	528
500 000 - 2,5 Mill.	2 082 028	334 945	1 203 480	260 797	867 689	71 899	10 859	2 249
2,5 Mill. - 5 Mill.	859 291	106 305	432 926	84 748	426 365	21 557	-	-
5 Mill. und mehr	2 180 768	206 868	568 413	118 700	1 612 355	88 167	-	-
Insgesamt	7 313 111	1 061 904	3 911 101	821 677	3 380 067	236 591	21 943	3 637

* Enthalten sind nur erstmalige Festsetzungen des jeweiligen Festsetzungsjahres.

1) Fälle mit steuerpflichtigem Erwerb > 0.

Tabelle 4. Unbeschränkt steuerpflichtige Erwerbe in Bayern 2013* nach der Höhe des steuerpflichtigen Erwerbs und Erwerbsart

Steuerpflichtiger Erwerb von ... bis unter ... EUR ¹⁾	Wert der Erwerbe vor Abzug ²⁾	Wert der Erwerbe nach Abzug ²⁾	Gesamtwert der Vorerwerbe	Freibetrag nach § 16 ErbStG	Steuerpflichtiger Erwerb	Tatsächlich festgesetzte Steuer
Erwerbe insgesamt (Fälle)						
unter 5 000	2 919	2 914	906	2 920	2 920	2 159
5 000 - 10 000	2 329	2 325	338	2 330	2 330	2 170
10 000 - 50 000	9 443	9 417	1 203	9 446	9 446	8 996
50 000 - 100 000	4 806	4 794	680	4 811	4 811	4 709
100 000 - 200 000	3 802	3 783	745	3 808	3 808	3 690
200 000 - 300 000	1 719	1 709	460	1 721	1 721	1 639
300 000 - 500 000	1 593	1 585	450	1 593	1 593	1 536
500 000 - 2,5 Mill.	2 063	2 017	977	2 064	2 064	1 868
2,5 Mill. - 5 Mill.	257	236	178	258	258	218
5 Mill. und mehr	172	165	146	173	173	140
Insgesamt	29 103	28 945	6 083	29 124	29 124	27 125
Erwerbe insgesamt (1 000 EUR)						
unter 5 000	91 126	68 932	16 263	78 425	6 640	1 099
5 000 - 10 000	512 680	78 691	12 567	74 127	17 032	3 166
10 000 - 50 000	715 120	570 170	85 144	409 575	245 588	45 437
50 000 - 100 000	708 593	564 256	92 105	310 919	345 657	66 421
100 000 - 200 000	986 152	757 749	132 444	352 445	538 599	104 247
200 000 - 300 000	635 464	515 807	123 436	219 898	420 275	74 835
300 000 - 500 000	958 464	720 184	143 524	259 276	606 149	117 193
500 000 - 2,5 Mill.	2 735 109	1 736 340	811 529	483 898	2 071 170	332 697
2,5 Mill. - 5 Mill.	1 607 973	531 376	401 943	77 771	859 291	106 305
5 Mill. und mehr	1 774 182	753 393	1 471 861	56 725	2 180 768	206 868
Insgesamt	10 724 862	6 296 898	3 290 817	2 323 058	7 291 168	1 058 268

* Enthalten sind nur erstmalige Festsetzungen des jeweiligen Festsetzungsjahres.

1) Fälle mit steuerpflichtigem Erwerb > 0.

2) Vor bzw. nach Abzug von Steuerbefreiungen nach § 13 ErbStG, Steuerbegünstigungen nach § 13a ErbStG, Steuerbefreiung nach § 13c ErbStG, Zugewinnausgleichsforderungen nach § 5 ErbStG, Freibetrag nach § 17 ErbStG, Summe der abzugsfähigen Nutzungs- und Duldungsauflagen sowie abzugsfähigen Erwerbsnebenkosten und DBA-Vermögen (Doppelbesteuerungsabkommen).

Noch: **Tabelle 4. Unbeschränkt steuerpflichtige Erwerbe in Bayern 2013* nach der Höhe des steuerpflichtigen Erwerbs und Erwerbsart**

Steuerpflichtiger Erwerb von ... bis unter ... EUR ¹⁾	Wert des anteiligen Reinerwerbs durch Erbanfall	Wert der sonstigen Erwerbe	Wert der Erwerbe vor Abzug ²⁾	Wert der Erwerbe nach Abzug ²⁾	Gesamtwert der Vorerwerbe	Freibetrag nach § 16 ErbStG	Steuerpflichtiger Erwerb	Tatsächlich festgesetzte Steuer
Erwerbe von Todes wegen (Fälle)								
unter 5 000	1 641	468	1 731	1 731	25	1 731	1 731	1 648
5 000 - 10 000	1 639	497	1 730	1 730	27	1 730	1 730	1 724
10 000 - 50 000	7 017	2 382	7 362	7 362	244	7 363	7 363	7 326
50 000 - 100 000	3 793	1 082	3 918	3 918	273	3 920	3 920	3 893
100 000 - 200 000	2 995	901	3 082	3 082	329	3 083	3 083	3 060
200 000 - 300 000	1 296	337	1 328	1 328	178	1 329	1 329	1 312
300 000 - 500 000	1 168	347	1 193	1 192	193	1 193	1 193	1 181
500 000 - 2,5 Mill.	1 220	404	1 249	1 249	314	1 249	1 249	1 238
2,5 Mill. - 5 Mill.	126	45	131	131	66	131	131	131
5 Mill. und mehr	55	17	56	56	36	56	56	56
Insgesamt	20 950	6 480	21 780	21 779	1 685	21 785	21 785	21 569
Erwerbe von Todes wegen (1 000 EUR)								
unter 5 000	41 275	13 697	54 972	49 479	1 982	47 038	4 339	903
5 000 - 10 000	46 933	16 759	63 691	59 905	2 055	49 145	12 729	2 673
10 000 - 50 000	364 906	127 154	492 060	448 114	16 152	270 406	193 548	39 076
50 000 - 100 000	409 980	85 729	495 709	453 949	22 260	193 898	282 138	58 270
100 000 - 200 000	553 710	133 985	687 695	633 577	37 114	235 728	435 090	92 707
200 000 - 300 000	394 073	81 710	475 783	434 023	34 455	144 078	324 333	65 950
300 000 - 500 000	559 837	119 516	679 353	583 310	42 231	171 595	454 103	97 852
500 000 - 2,5 Mill.	1 524 701	317 718	1 842 418	1 330 737	134 021	263 227	1 203 480	260 797
2,5 Mill. - 5 Mill.	440 726	114 669	555 395	417 895	53 446	39 095	432 926	84 748
5 Mill. und mehr	548 654	106 346	655 000	476 472	108 903	18 457	568 413	118 700
Insgesamt	4 884 794	1 117 282	6 002 076	4 887 460	452 618	1 432 668	3 911 101	821 677

* Enthalten sind nur erstmalige Festsetzungen des jeweiligen Festsetzungsjahres.

1) Fälle mit steuerpflichtigem Erwerb > 0 Euro.

2) Vor bzw. nach Abzug von Steuerbefreiungen nach § 13 ErbStG, Steuerbegünstigungen nach § 13a ErbStG, Steuerbefreiung nach § 13c ErbStG, Zugewinnausgleichsforderungen nach § 5 ErbStG, Freibetrag nach § 17 ErbStG und DBA-Vermögen (Doppelbesteuerungsabkommen).

Noch: **Tabelle 4. Unbeschränkt steuerpflichtige Erwerbe in Bayern 2013* nach der Höhe des steuerpflichtigen Erwerbs und Erwerbsart**

Steuerpflichtiger Erwerb von ... bis unter ... EUR ¹⁾	Wert der Erwerbe vor Abzug ²⁾	Wert der Erwerbe nach Abzug ²⁾	Gesamtwert der Vorerwerbe	Freibetrag nach § 16 ErbStG	Steuerpflichtiger Erwerb	Tatsächlich festgesetzte Steuer
Schenkungen (Fälle)						
unter 5 000	1 188	1 183	881	1 189	1 189	511
5 000 - 10 000	599	595	311	600	600	446
10 000 - 50 000	2 081	2 055	959	2 083	2 083	1 670
50 000 - 100 000	888	876	407	891	891	816
100 000 - 200 000	720	701	416	725	725	630
200 000 - 300 000	391	381	282	392	392	327
300 000 - 500 000	400	393	257	400	400	355
500 000 - 2,5 Mill.	814	768	663	815	815	630
2,5 Mill. - 5 Mill.	126	105	112	127	127	87
5 Mill. und mehr	116	109	110	117	117	84
Insgesamt	7 323	7 166	4 398	7 339	7 339	5 556

Schenkungen (1 000 EUR)						
unter 5 000	36 155	19 453	14 281	31 387	2 300	196
5 000 - 10 000	448 989	18 786	10 513	24 982	4 303	494
10 000 - 50 000	223 060	122 056	68 992	139 169	52 040	6 361
50 000 - 100 000	212 884	110 307	69 845	117 021	63 518	8 151
100 000 - 200 000	298 457	124 171	95 330	116 716	103 508	11 540
200 000 - 300 000	159 681	81 785	88 981	75 820	95 943	8 884
300 000 - 500 000	279 110	136 874	101 294	87 681	152 046	19 341
500 000 - 2,5 Mill.	892 690	405 603	677 508	220 671	867 689	71 899
2,5 Mill. - 5 Mill.	1 052 578	113 481	348 497	38 676	426 365	21 557
5 Mill. und mehr	1 119 182	276 921	1 362 959	38 268	1 612 355	88 167
Insgesamt	4 722 787	1 409 438	2 838 199	890 390	3 380 067	236 591

* Enthalten sind nur erstmalige Festsetzungen des jeweiligen Festsetzungsjahres.

1) Fälle mit steuerpflichtigem Erwerb > 0 Euro.

2) Vor bzw. nach Abzug von Steuerbefreiungen nach § 13 ErbStG, Steuerbegünstigungen nach § 13a ErbStG, Steuerbefreiung nach § 13c ErbStG, Summe der abzugsfähigen Nutzungs- und Duldungsauflagen sowie abzugsfähigen Erwerbsnebenkosten und DBA-Vermögen (Doppelbesteuerungsabkommen).

Tabelle 5. Unbeschränkt steuerpflichtige Erwerbe in Bayern 2013* nach der Höhe des steuerpflichtigen Erwerbs, Steuerklassen und Erwerbsart

Steuerpflichtiger Erwerb von ... bis unter ... EUR ¹⁾	Insgesamt	Steuerpflichtiger Erwerb versteuert nach					
		Steuerklasse I				Steuerklasse II ⁵⁾	Steuerklasse III ⁶⁾
		zusammen	I/1 ²⁾	I/2 ³⁾	I/3 und I/4 ⁴⁾		
Steuerpflichtiger Erwerb Erwerbe insgesamt (Fälle)							
unter 5 000	2 920	121	6	87	28	1 062	1 737
5 000 - 10 000	2 330	113	8	75	30	1 098	1 119
10 000 - 50 000	9 446	822	51	546	225	4 739	3 885
50 000 - 100 000	4 811	698	57	530	111	2 399	1 714
100 000 - 200 000	3 808	857	76	656	125	1 703	1 248
200 000 - 300 000	1 721	560	48	446	66	651	510
300 000 - 500 000	1 593	686	77	527	82	477	430
500 000 - 2,5 Mill.	2 064	1 314	180	1 061	73	341	409
2,5 Mill. - 5 Mill.	258	207	24	179	4	15	36
5 Mill. und mehr	173	163	17	143	3	3	7
Insgesamt	29 124	5 541	544	4 250	747	12 488	11 095

**Steuerpflichtiger Erwerb
Erwerbe insgesamt (1 000 EUR)**

unter 5 000	6 640	321	15	220	87	2 696	3 623
5 000 - 10 000	17 032	862	62	561	239	8 119	8 051
10 000 - 50 000	245 588	24 262	1 591	16 320	6 351	123 594	97 732
50 000 - 100 000	345 657	51 471	4 309	38 795	8 366	171 298	122 888
100 000 - 200 000	538 599	123 781	11 046	94 752	17 983	237 953	176 865
200 000 - 300 000	420 275	137 409	11 945	109 219	16 245	157 940	124 927
300 000 - 500 000	606 149	265 709	29 916	205 978	29 814	177 233	163 208
500 000 - 2,5 Mill.	2 071 170	1 385 147	193 268	1 118 185	73 694	292 811	393 212
2,5 Mill. - 5 Mill.	859 291	696 911	78 691	604 946	13 274	46 230	116 151
5 Mill. und mehr	2 180 768	2 065 270	275 793	1 767 204	22 273	20 643	94 855
Insgesamt	7 291 168	4 751 142	606 636	3 956 181	188 325	1 238 516	1 301 510

**Festgesetzte Steuer
Erwerbe insgesamt (1 000 EUR)**

unter 5 000	1 099	19	1	13	5	419	661
5 000 - 10 000	3 166	54	4	34	15	1 268	1 844
10 000 - 50 000	45 437	1 474	105	966	402	19 240	24 722
50 000 - 100 000	66 421	3 978	383	2 918	677	29 246	33 197
100 000 - 200 000	104 247	11 354	1 131	8 480	1 743	46 407	46 486
200 000 - 300 000	74 835	11 891	1 274	9 184	1 434	31 046	31 898
300 000 - 500 000	117 193	31 836	3 893	24 020	3 924	40 301	45 056
500 000 - 2,5 Mill.	332 697	166 519	23 165	132 781	10 573	72 474	93 704
2,5 Mill. - 5 Mill.	106 305	71 142	10 500	59 224	1 418	11 262	23 902
5 Mill. und mehr	206 868	170 545	42 350	124 092	4 103	5 415	30 907
Insgesamt	1 058 268	468 812	82 806	361 713	24 293	257 079	332 376

* Enthalten sind nur erstmalige Festsetzungen des jeweiligen Festsetzungsjahres.

1) Fälle mit steuerpflichtigem Erwerb > 0 Euro.

2) Ehegatten, Lebenspartner.

3) Kinder und Stiefkinder; Abkömmlinge verstorbener Kinder und Stiefkinder.

4) Kinder noch lebender (Stief-) Kinder; andere Abkömmlinge von Kindern und Stiefkindern; Eltern und Voreltern bei Erwerben von Todes wegen.

5) Eltern und Voreltern, soweit sie nicht zur Steuerklasse I gehören (bei Schenkungen); Geschwister; Abkömmlinge ersten Grades von Geschwistern; Stiefeltern; Schwiegerkinder; Schwiegereltern; geschiedener Ehegatte; aufgehobene Lebenspartnerschaften.

6) Alle übrigen Erwerber sowie Zweckzuwendungen.

Noch: **Tabelle 5. Unbeschränkt steuerpflichtige des steuerpflichtigen Erwerbs,**

Steuerpflichtiger Erwerb von ... bis unter ... EUR ¹⁾	Insgesamt	Steuerpflichtiger Erwerb versteuert nach					
		Steuerklasse I				Steuerklasse II ⁵⁾	Steuerklasse III ⁶⁾
		zusammen	I/1 ²⁾	I/2 ³⁾	I/3 und I/4 ⁴⁾		
Steuerpflichtiger Erwerb							
Erwerbe von Todes wegen (Fälle)							
unter 5 000	1 731	50	.	31	.	870	811
5 000 - 10 000	1 730	54	.	30	.	917	759
10 000 - 50 000	7 363	452	27	267	158	4 052	2 859
50 000 - 100 000	3 920	353	40	249	64	2 150	1 417
100 000 - 200 000	3 083	519	55	381	83	1 530	1 034
200 000 - 300 000	1 329	336	35	260	41	584	409
300 000 - 500 000	1 193	422	59	305	58	435	336
500 000 - 2,5 Mill.	1 249	649	97	507	45	282	318
2,5 Mill. - 5 Mill.	131	96	16	76	4	12	23
5 Mill. und mehr	56	50	.	41	.	3	3
Insgesamt	21 785	2 981	345	2 147	489	10 835	7 969

Steuerpflichtiger Erwerb
Erwerbe von Todes wegen (1 000 EUR)

unter 5 000	4 339	139	.	76	.	2 215	1 986
5 000 - 10 000	12 729	416	.	229	.	6 816	5 497
10 000 - 50 000	193 548	13 544	863	8 130	4 552	105 686	74 318
50 000 - 100 000	282 138	26 302	3 049	18 472	4 781	154 076	101 760
100 000 - 200 000	435 090	74 671	7 912	54 854	11 906	213 855	146 564
200 000 - 300 000	324 333	82 150	8 622	63 193	10 335	141 624	100 559
300 000 - 500 000	454 103	164 443	23 046	120 332	21 065	161 939	127 721
500 000 - 2,5 Mill.	1 203 480	678 839	103 191	529 218	46 430	235 899	288 742
2,5 Mill. - 5 Mill.	432 926	321 103	50 539	257 290	13 274	37 323	74 500
5 Mill. und mehr	568 413	529 492	.	416 021	.	20 643	18 278
Insgesamt	3 911 101	1 891 099	293 864	1 467 815	129 421	1 080 077	939 925

Festgesetzte Steuer
Erwerbe von Todes wegen (1 000 EUR)

unter 5 000	903	9	.	5	.	352	542
5 000 - 10 000	2 673	29	.	15	.	1 082	1 563
10 000 - 50 000	39 076	920	60	546	314	16 778	21 377
50 000 - 100 000	58 270	2 274	272	1 584	417	26 748	29 248
100 000 - 200 000	92 707	7 858	860	5 705	1 293	42 745	42 104
200 000 - 300 000	65 950	8 396	916	6 360	1 120	28 577	28 977
300 000 - 500 000	97 852	22 657	3 400	16 287	2 971	37 750	37 445
500 000 - 2,5 Mill.	260 797	112 711	18 084	86 771	7 856	64 779	83 307
2,5 Mill. - 5 Mill.	84 748	52 677	9 520	41 740	1 418	10 083	21 988
5 Mill. und mehr	118 700	106 948	.	77 870	.	5 415	6 337
Insgesamt	821 677	314 479	58 430	236 883	19 166	234 309	272 889

* Enthalten sind nur erstmalige Festsetzungen des jeweiligen Festsetzungsjahres.

1) Fälle mit steuerpflichtigem Erwerb > 0 Euro.

2) Ehegatten, Lebenspartner.

3) Kinder und Stiefkinder; Abkömmlinge verstorbener Kinder und Stiefkinder.

4) Kinder noch lebender (Stief-) Kinder; andere Abkömmlinge von Kindern und Stiefkindern; Eltern und Voreltern.

5) Geschwister; Abkömmlinge ersten Grades von Geschwistern; Stiefeltern; Schwiegerkinder; Schwiegereltern; geschiedener Ehegatte; aufgehobene Lebenspartnerschaften.

6) Alle übrigen Erwerber sowie Zweckzuwendungen.

**Erwerbe in Bayern 2013* nach der Höhe
Steuerklassen und Erwerbsart**

Steuerpflichtiger Erwerb von ... bis unter ... EUR ¹⁾	Insgesamt	Steuerpflichtiger Erwerb versteuert nach					Steuerklasse II ⁵⁾	Steuerklasse III ⁶⁾
		Steuerklasse I				I/3 und I/4 ⁴⁾		
		zusammen	I/1 ²⁾	I/2 ³⁾				
Steuerpflichtiger Erwerb Schenkungen (Fälle)								
unter 5 000	1 189	71	.	56	.	192	926	
5 000 - 10 000	600	59	.	45	.	181	360	
10 000 - 50 000	2 083	370	24	279	67	687	1 026	
50 000 - 100 000	891	345	17	281	47	249	297	
100 000 - 200 000	725	338	21	275	42	173	214	
200 000 - 300 000	392	224	13	186	25	67	101	
300 000 - 500 000	400	264	18	222	24	42	94	
500 000 - 2,5 Mill.	815	665	83	554	28	59	91	
2,5 Mill. - 5 Mill.	127	111	8	103	-	3	13	
5 Mill. und mehr	117	113	.	102	.	-	4	
Insgesamt	7 339	2 560	199	2 103	258	1 653	3 126	

**Steuerpflichtiger Erwerb
Schenkungen (1 000 EUR)**

unter 5 000	2 300	182	.	144	.	481	1 637
5 000 - 10 000	4 303	446	.	332	.	1 303	2 554
10 000 - 50 000	52 040	10 718	728	8 190	1 800	17 909	23 414
50 000 - 100 000	63 518	25 168	1 260	20 323	3 585	17 222	21 128
100 000 - 200 000	103 508	49 109	3 134	39 898	6 077	24 097	30 301
200 000 - 300 000	95 943	55 259	3 322	46 027	5 910	16 315	24 368
300 000 - 500 000	152 046	101 266	6 869	85 646	8 750	15 293	35 487
500 000 - 2,5 Mill.	867 689	706 308	90 077	588 967	27 264	56 912	104 469
2,5 Mill. - 5 Mill.	426 365	375 808	28 152	347 656	-	8 907	41 650
5 Mill. und mehr	1 612 355	1 535 778	.	1 351 183	.	-	76 577
Insgesamt	3 380 067	2 860 042	312 772	2 488 366	58 904	158 439	361 586

**Festgesetzte Steuer
Schenkungen (1000 EUR)**

unter 5 000	196	10	.	8	.	68	119
5 000 - 10 000	494	25	.	19	.	187	282
10 000 - 50 000	6 361	554	45	421	88	2 462	3 344
50 000 - 100 000	8 151	1 704	111	1 334	259	2 498	3 949
100 000 - 200 000	11 540	3 496	271	2 775	450	3 662	4 382
200 000 - 300 000	8 884	3 495	358	2 824	314	2 469	2 920
300 000 - 500 000	19 341	9 179	493	7 733	953	2 551	7 610
500 000 - 2,5 Mill.	71 899	53 808	5 081	46 010	2 717	7 695	10 396
2,5 Mill. - 5 Mill.	21 557	18 464	980	17 484	-	1 179	1 914
5 Mill. und mehr	88 167	63 597	.	46 222	.	-	24 570
Insgesamt	236 591	154 333	24 377	124 830	5 127	22 770	59 487

Tabelle 6. Ermittlung des steuerpflichtigen Erwerbs und der festgesetzten Steuer bei unbeschränkt steuerpflichtigen Erwerben in Bayern 2013*

Gegenstand der Nachweisung	Erwerbe insgesamt		Erwerbe von Todes wegen		Schenkungen	
	Fälle	1 000 EUR	Fälle	1 000 EUR	Fälle	1 000 EUR
Ermittlung des steuerpflichtigen Erwerbs						
Anteiliger Wert der Nachlassgegenstände (Wert > 0) /						
Steuerwert des übertragenen Vermögens (Wert > 0).....	25 265	10 594 716	17 945	5 845 769	7 320	4 748 946
Anteiliger Wert der Nachlassgegenstände (Wert <= 0) /						
Steuerwert des übertragenen Vermögens (Wert <= 0).....	20	- 3 962
Land- und forstwirtschaftliches Vermögen.....	2 746	89 974	2 524	65 057	222	24 917
Grundvermögen.....	13 189	2 556 182	10 952	1 929 160	2 237	627 022
Betriebsvermögen (Wert > 0).....	1 194	3 487 416	822	655 992	372	2 831 424
Betriebsvermögen (Wert <= 0).....	82	- 4 858
Übriges Vermögen.....	22 732	4 462 039	17 770	3 196 455	4 962	1 265 584
darunter: Anteile an Kapitalgesellschaften.....	627	772 006	381	170 404	246	601 602
Bankguthaben	18 239	1 726 851	17 440	1 559 892	799	166 959
Anteiliger Wert der Nachlassverbindlichkeiten	X	X	18 102	942 670	X	X
Allein zu tragende Nachlassverbindlichkeiten.....	X	X	3 351	18 306	X	X
Wert des anteiligen Reinerwerbs durch Erbanfall (Wert > 0) /						
Steuerwert der freigebigen Zuwendung (Wert > 0).....	25 102	9 617 311	17 784	4 890 562	7 318	4 726 749
Wert des anteiligen Reinerwerbs durch Erbanfall (Wert <= 0) /						
Steuerwert der freigebigen Zuwendung (Wert <= 0).....	3 187	- 9 730	3 166	- 5 768	21	- 3 962
Wert der sonstigen Erwerbe.....	X	X	6 480	1 117 282	X	X
Gesamtwert der Gegenstände	X	X	6 327	1 185 984	X	X
Gesamtwert der Verbindlichkeiten	X	X	1 246	68 702	X	X
Gesamtwert der Erwerbe vor Abzug (Wert > 0)	29 081	10 730 404	21 763	6 003 656	7 318	4 726 749
Gesamtwert der Erwerbe vor Abzug (Wert < 0)	22	- 5 542	17	- 1 580	5	- 3 962
abzüglich:						
Steuerbefreiungen nach § 13 ErbStG.....	5 773	137 993	5 641	132 344	132	5 650
Steuerbegünstigungen nach § 13 a ErbStG.....	1 978	3 879 460	1 498	775 704	480	3 103 757
Freibetragsanteil / Verschonungsabschlag nach §13 a ErbStG	1 922	3 820 441	1 493	761 433	429	3 059 008
Abschlag / Abzugsbetrag gemäß §13 a Abs. 2 ErbStG	1 596	59 019	1 343	14 270	253	44 749
Freibetrag nach §13 c ErbStG	3 523	87 791	2 900	66 832	623	20 959
Zugewinnausgleichsforderung § 5 ErbStG.....	X	X	78	71 198	X	X
Freibetrag nach § 17 ErbStG.....	X	X	357	58 649	X	X
Summe der abzugsfähigen Nutzungs- u. Duldungsaufgaben.....	X	X	X	X	1 514	181 995
Abzugsfähige Erwerbsnebenkosten einschl. Steuerberatungskosten.....	X	X	X	X	1 970	5 173
DBA-Vermögen	7	9 890	7	9 890	-	-
Gesamtwert der Erwerbe nach Abzug (Wert > 0)	28 923	6 298 904	21 757	4 889 466	7 166	1 409 438
Gesamtwert der Erwerbe nach Abzug (Wert < 0)	22	- 2 006	22	- 2 006	-	-
zuzüglich:						
Gesamtwert der Vorerwerbe § 14 ErbStG.....	6 083	3 290 817	1 685	452 618	4 398	2 838 199
Von Dritten zu übernehmende Steuer.....	X	X	X	X	536	27 323
abzüglich:						
Freibetrag nach § 16 ErbStG.....	29 124	2 323 058	21 785	1 432 668	7 339	890 390
Steuerpflichtiger Erwerb (abgerundet).....	29 124	7 291 168	21 785	3 911 101	7 339	3 380 067
Steuerfestsetzung						
Tatsächlich festgesetzte Steuer.....	27 125	1 058 268	21 569	821 677	5 556	236 591
und zwar:						
Regelsteuerfestsetzung.....	29 113	1 691 403	21 774	895 544	7 339	795 859
Steuer nach § 19 Abs. 3 ErbStG.....	29 113	1 676 869	21 774	886 931	7 339	789 938
Entlastungsbetrag nach § 19 a ErbStG	70	609	52	150	18	459
Abzugsfähige Steuer für Vorerwerbe § 14 ErbStG	4 627	630 366	992	60 243	3 635	570 123
Ausländische Steuer	163	6 751	118	5 536	45	1 215

* Enthalten sind nur erstmalige Festsetzungen des jeweiligen Festsetzungsjahres.

**Tabelle 7. Nachlassgegenstände nach Vermögensarten, Nachlassverbindlichkeiten und Reinnachlass
in Bayern 2013* nach der Höhe des Reinnachlasses**

Reinnachlass von ... bis unter ... EUR ¹⁾	Nachlass- gegenstände insgesamt	Vermögensarten ²⁾				Nachlass- verbindlichkeiten	Reinnachlass
		land- und forst- wirtschaftliches Vermögen	Grund- vermögen	Betriebs- vermögen	übriges Vermögen		
Fälle							
unter 5 000	262	33	97	18	221	341	426
5 000 - 10 000	57	.	18	.	53	52	57
10 000 - 50 000	1 100	.	338	.	1 065	1 081	1 100
50 000 - 100 000	1 633	189	667	15	1 586	1 591	1 633
100 000 - 200 000	2 327	324	1 366	48	2 296	2 294	2 327
200 000 - 300 000	1 385	228	924	52	1 367	1 358	1 385
300 000 - 500 000	1 724	321	1 322	90	1 701	1 714	1 724
500 000 - 2,5 Mill.	2 468	408	2 079	341	2 453	2 454	2 468
2,5 Mill. - 5 Mill.	171	21	149	50	171	169	171
5 Mill. und mehr	83	11	72	47	83	81	83
Insgesamt	11 210	1 647	7 032	674	10 996	11 135	11 374
1 000 EUR							
unter 5 000	79 191	831	23 961	28 604	25 795	160 698	- 81 507
5 000 - 10 000	3 311	.	1 443	.	1 818	2 897	414
10 000 - 50 000	83 734	.	23 062	.	59 272	47 096	36 638
50 000 - 100 000	176 125	3 558	51 631	223	120 714	54 399	121 727
100 000 - 200 000	447 648	8 696	166 084	2 588	270 279	109 752	337 896
200 000 - 300 000	418 674	11 428	161 229	6 673	239 344	78 152	340 522
300 000 - 500 000	811 105	22 384	349 601	7 002	432 118	133 412	677 693
500 000 - 2,5 Mill.	2 680 627	39 605	1 105 938	132 105	1 402 978	368 243	2 312 384
2,5 Mill. - 5 Mill.	694 800	4 730	272 717	47 606	369 746	119 200	575 600
5 Mill. und mehr	1 387 904	598	256 705	411 331	719 270	190 284	1 197 620
Insgesamt	6 783 120	93 115	2 412 371	636 298	3 641 336	1 264 132	5 518 987

* Enthalten sind nur erstmalige Festsetzungen des jeweiligen Festsetzungsjahres.

1) Ausgenommen sind Fälle ohne Nachlassgegenstände und Nachlassverbindlichkeiten (sonstige Erwerbe, z.B. Vermächtnisse).

2) Die summierte Anzahl der Fälle der Vermögensarten kann größer sein, als die Anzahl der Fälle beim Gesamtwert der Nachlassgegenstände.

**Tabelle 8. Nachlassgegenstände nach
in Bayern 2013* nach der Höhe**

Reinnachlass von ... bis unter ... EUR ¹⁾	Nachlass- gegenstände insgesamt	Vermögensarten ²⁾				Nachlass- verbindlichkeiten	Reinnachlass
		land- und forst- wirtschaftliches Vermögen	Grund- vermögen	Betriebs- vermögen	übriges Vermögen		
Steuerentstehungsjahr 1996 bis 2008 (Fälle)							
unter 5 000	16	.	7	.	13	22	24
5 000 - 10 000	-	-	-	-	-	-	-
10 000 - 50 000	15	5	7	-	14	15	15
50 000 - 100 000	26	5	3	-	26	25	26
100 000 - 200 000	39	11	26	3	39	39	39
200 000 - 300 000	27	7	16	3	26	27	27
300 000 - 500 000	42	3	25	7	42	42	42
500 000 - 2,5 Mill.	71	12	49	18	71	71	71
2,5 Mill. - 5 Mill.
5 Mill. und mehr
Insgesamt	247	52	139	40	242	250	255
Steuerentstehungsjahr 2009 und 2010 (Fälle)							
unter 5 000	55	13	27	6	46	67	84
5 000 - 10 000	11	.	5	.	8	9	11
10 000 - 50 000	147	47	93	3	134	142	147
50 000 - 100 000	201	69	124	5	193	194	201
100 000 - 200 000	324	107	244	18	316	320	324
200 000 - 300 000	192	.	153	.	191	189	192
300 000 - 500 000	307	.	262	.	298	306	307
500 000 - 2,5 Mill.	535	129	490	116	528	527	535
2,5 Mill. - 5 Mill.	32	5	31	16	32	32	32
5 Mill. und mehr	19	3	18	14	19	19	19
Insgesamt	1 823	552	1 447	222	1 765	1 805	1 852
Steuerentstehungsjahr 2011 (Fälle)							
unter 5 000	40	.	20	.	29	56	76
5 000 - 10 000	9	-	.	-	.	8	9
10 000 - 50 000	153	.	84	.	.	151	153
50 000 - 100 000	252	.	152	.	240	240	252
100 000 - 200 000	394	53	285	9	387	390	394
200 000 - 300 000	291	55	224	13	289	283	291
300 000 - 500 000	352	63	303	23	346	349	352
500 000 - 2,5 Mill.	607	86	550	80	603	605	607
2,5 Mill. - 5 Mill.	.	3	.	13	.	.	.
5 Mill. und mehr	.	.	24	19	.	.	.
Insgesamt	2 172	324	1 683	167	2 122	2 154	2 208

* Enthalten sind nur erstmalige Festsetzungen des jeweiligen Festsetzungsjahres.

1) Ausgenommen sind Fälle ohne Nachlassgegenstände und Nachlassverbindlichkeiten (sonstige Erwerbe, z.B. Vermächnisse).

2) Die summierte Anzahl der Fälle der Vermögensarten kann größer sein als die Anzahl der Fälle bei den Nachlassgegenständen insgesamt.

**Vermögensarten, Nachlassverbindlichkeiten und Reinnachlass
des Reinnachlasses und Steuerentstehungsjahr**

Reinnachlass von ... bis unter ... EUR ¹⁾	Nachlass- gegenstände insgesamt	Vermögensarten				Nachlass- verbindlichkeiten	Reinnachlass
		land- und forst- wirtschaftliches Vermögen	Grund- vermögen	Betriebs- vermögen	übriges Vermögen		

Steuerentstehungsjahr 2012 (Fälle)

unter 5 000	128	11	37	5	113	153	190
5 000 - 10 000	29	3	10	-	28	27	29
10 000 - 50 000	608	30	142	4	595	600	608
50 000 - 100 000	914	69	333	6	889	896	914
100 000 - 200 000	1 252	123	671	15	1 236	1 230	1 252
200 000 - 300 000	734	88	465	19	723	719	734
300 000 - 500 000	883	130	646	30	877	878	883
500 000 - 2,5 Mill.	1 077	161	861	121	1 073	1 075	1 077
2,5 Mill. - 5 Mill.	73	10	63	16	73	73	73
5 Mill. und mehr	26	4	23	10	26	26	26
Insgesamt	5 724	629	3 251	226	5 633	5 677	5 786

Steuerentstehungsjahr 2013 (Fälle)

unter 5 000	23	-	6	-	20	43	52
5 000 - 10 000	8	8	8
10 000 - 50 000	177	.	12	.	.	173	177
50 000 - 100 000	240	.	55	.	238	236	240
100 000 - 200 000	318	30	140	3	318	315	318
200 000 - 300 000	141	.	66	.	138	140	141
300 000 - 500 000	140	.	86	.	138	139	140
500 000 - 2,5 Mill.	178	20	129	6	178	176	178
2,5 Mill. - 5 Mill.	13	.	.	.	13	13	13
5 Mill. und mehr	6	-	.	.	6	6	6
Insgesamt	1 244	90	512	19	1 234	1 249	1 273

Noch: **Tabelle 8. Nachlassgegenstände nach in Bayern 2013* nach der Höhe**

Reinnachlass von ... bis unter ... EUR ¹⁾	Nachlass- gegenstände insgesamt	Vermögensarten				Nachlass- verbindlichkeiten	Reinnachlass
		land- und forst- wirtschaftliches Vermögen	Grund- vermögen	Betriebs- vermögen	übriges Vermögen		

Steuerentstehungsjahr 1996 bis 2008 (Beträge in 1 000 EUR)

unter 5 000	9 909	.	1 270	.	1 984	11 617	- 1 708
5 000 - 10 000	-	-	-	-	-	-	-
10 000 - 50 000	1 116	105	233	-	778	594	522
50 000 - 100 000	2 623	157	38	-	2 428	705	1 917
100 000 - 200 000	10 142	83	4 951	1	5 106	4 494	5 648
200 000 - 300 000	8 746	451	2 330	160	5 805	1 967	6 779
300 000 - 500 000	19 158	34	4 992	706	13 426	3 251	15 907
500 000 - 2,5 Mill.	79 724	160	22 566	6 316	50 681	12 584	67 140
2,5 Mill. - 5 Mill.
5 Mill. und mehr
Insgesamt	195 039	1 273	60 153	16 555	117 058	54 530	140 509

Steuerentstehungsjahr 2009 und 2010 (Beträge in 1 000 EUR)

unter 5 000	39 042	101	9 440	21 944	7 559	46 805	- 7 763
5 000 - 10 000	1 365	.	538	.	789	1 292	74
10 000 - 50 000	13 840	619	6 347	91	6 783	9 170	4 670
50 000 - 100 000	25 840	1 565	9 866	120	14 289	11 066	14 773
100 000 - 200 000	68 450	2 475	30 325	1 423	34 227	20 665	47 785
200 000 - 300 000	67 541	.	31 282	.	29 130	20 135	47 405
300 000 - 500 000	152 750	.	72 713	.	66 888	32 529	120 221
500 000 - 2,5 Mill.	621 071	12 674	291 354	44 308	272 735	111 203	509 868
2,5 Mill. - 5 Mill.	141 802	212	43 300	17 494	80 796	35 088	106 714
5 Mill. und mehr	328 514	144	49 652	109 478	169 240	53 786	274 728
Insgesamt	1 460 215	31 010	544 817	201 952	682 436	341 740	1 118 475

Steuerentstehungsjahr 2011 (Beträge in 1 000 EUR)

unter 5 000	8 835	.	3 704	.	4 579	73 639	- 64 804
5 000 - 10 000	473	-	.	-	.	401	72
10 000 - 50 000	14 326	.	6 242	.	.	9 277	5 048
50 000 - 100 000	29 050	.	12 129	.	16 263	9 997	19 053
100 000 - 200 000	80 169	1 308	34 917	973	42 971	21 671	58 498
200 000 - 300 000	89 375	2 040	40 215	463	46 657	18 168	71 208
300 000 - 500 000	167 416	4 049	80 448	147	82 772	27 298	140 119
500 000 - 2,5 Mill.	694 422	9 300	335 823	28 438	320 861	91 874	602 549
2,5 Mill. - 5 Mill.	.	1 366	.	16 712	.	.	.
5 Mill. und mehr	.	.	92 105	244 645	.	.	.
Insgesamt	1 904 371	18 939	697 635	292 049	895 748	339 247	1 565 124

* Enthalten sind nur erstmalige Festsetzungen des jeweiligen Festsetzungsjahres.

1) Ausgenommen sind Fälle ohne Nachlassgegenstände und Nachlassverbindlichkeiten (sonstige Erwerbe, z.B. Vermächnisse).

**Vermögensarten, Nachlassverbindlichkeiten und Reinnachlass
des Reinnachlasses und Steuerentstehungsjahr**

Reinnachlass von ... bis unter ... EUR ¹⁾	Nachlass- gegenstände insgesamt	Vermögensarten				Nachlass- verbindlichkeiten	Reinnachlass
		land- und forst- wirtschaftliches Vermögen	Grund- vermögen	Betriebs- vermögen	übriges Vermögen		

Steuerentstehungsjahr 2012 (Beträge in 1 000 EUR)

unter 5 000	20 296	514	9 064	- 329	11 046	27 204	- 6 908
5 000 - 10 000	1 177	3	639	-	535	965	212
10 000 - 50 000	43 283	383	9 053	6	33 841	22 801	20 481
50 000 - 100 000	95 318	1 213	25 420	25	68 660	26 789	68 529
100 000 - 200 000	233 788	3 951	80 343	213	149 282	53 850	179 938
200 000 - 300 000	214 978	4 122	77 390	2 479	130 987	33 819	181 159
300 000 - 500 000	411 607	6 907	171 388	2 583	230 728	65 020	346 588
500 000 - 2,5 Mill.	1 116 638	15 633	406 482	52 660	641 863	145 171	971 467
2,5 Mill. - 5 Mill.	285 478	2 907	104 268	9 821	168 482	38 698	246 780
5 Mill. und mehr	337 635	234	96 632	56 643	184 125	70 761	266 874
Insgesamt	2 760 199	35 868	980 679	124 102	1 619 549	485 079	2 275 120

Steuerentstehungsjahr 2013 (Beträge in 1 000 EUR)

unter 5 000	1 109	-	483	-	626	1 433	- 324
5 000 - 10 000	296	238	58
10 000 - 50 000	11 170	.	1 187	.	.	5 254	5 916
50 000 - 100 000	23 295	.	4 179	.	19 073	5 842	17 454
100 000 - 200 000	55 099	879	15 548	- 21	38 693	9 072	46 027
200 000 - 300 000	38 034	.	10 012	.	26 766	4 062	33 972
300 000 - 500 000	60 174	.	20 059	.	38 304	5 314	54 859
500 000 - 2,5 Mill.	168 771	1 837	49 713	382	116 838	7 411	161 360
2,5 Mill. - 5 Mill.	38 960	.	.	.	28 377	613	38 347
5 Mill. und mehr	66 389	-	.	.	47 618	4 297	62 092
Insgesamt	463 297	6 025	129 087	1 640	326 545	43 537	419 760

Tabelle 9. Nachlassgegenstände nach Vermögensarten, in Bayern in den Festsetzungsjahren 2007 bis 2013* nach der Höhe

Reinnachlass von ... bis unter ... EUR ¹⁾	Nachlass- gegenstände insgesamt	Vermögensarten ²⁾				Nachlass- verbindlichkeiten	Reinnachlass
		land- und forst- wirtschaftliches Vermögen	Grund- vermögen	Betriebs- vermögen	übriges Vermögen		

Steuerentstehungsjahr 1996 bis 2008 (Fälle)

unter 5 000	1 249	158	445	91	1 178	2 150	2 207
5 000 - 10 000	533	.	.	.	516	492	533
10 000 - 50 000	7 009	513	2 230	61	6 780	6 808	7 009
50 000 - 100 000	7 032	.	3 257	.	6 867	6 843	7 032
100 000 - 200 000	8 195	872	4 751	242	8 049	8 013	8 195
200 000 - 300 000	5 694	.	3 875	.	5 620	5 614	5 694
300 000 - 500 000	5 699	.	4 295	.	5 646	5 620	5 699
500 000 - 2,5 Mill.	6 373	819	5 266	1 094	6 326	6 306	6 373
2,5 Mill. - 5 Mill.	382	.	.	.	377	380	382
5 Mill. und mehr	179	22	.	.	178	177	179
Insgesamt	42 345	4 276	24 699	2 500	41 537	42 403	43 303

Steuerentstehungsjahr 2009 und 2010 (Fälle)

unter 5 000	404	36	116	18	377	591	648
5 000 - 10 000	102	6	29	3	93	89	102
10 000 - 50 000	2 360	150	648	18	2 293	2 310	2 360
50 000 - 100 000	3 227	227	1 330	27	3 152	3 174	3 227
100 000 - 200 000	4 311	417	2 401	77	4 236	4 239	4 311
200 000 - 300 000	2 430	281	1 594	63	2 405	2 405	2 430
300 000 - 500 000	2 839	409	2 110	145	2 811	2 809	2 839
500 000 - 2,5 Mill.	4 040	535	3 378	535	4 009	3 996	4 040
2,5 Mill. - 5 Mill.	219	27	180	77	218	217	219
5 Mill. und mehr	112	18	99	66	111	110	112
Insgesamt	20 044	2 106	11 885	1 029	19 705	19 940	20 288

Steuerentstehungsjahr 2011 (Fälle)

unter 5 000	212	17	58	9	186	291	358
5 000 - 10 000	52	.	11	.	.	50	52
10 000 - 50 000	964	.	246	.	.	934	964
50 000 - 100 000	1 391	94	536	13	1 349	1 363	1 391
100 000 - 200 000	1 927	167	1 066	32	1 897	1 906	1 927
200 000 - 300 000	1 183	135	750	34	1 174	1 162	1 183
300 000 - 500 000	1 309	175	973	50	1 297	1 287	1 309
500 000 - 2,5 Mill.	1 837	256	1 560	193	1 826	1 829	1 837
2,5 Mill. - 5 Mill.	123	8	105	27	123	121	123
5 Mill. und mehr	68	9	55	38	68	67	68
Insgesamt	9 066	920	5 360	405	8 907	9 010	9 212

* Enthalten ist das Gesamtvolumen an vererbtem Vermögen seit dem Festsetzungsjahr 2007 unter Berücksichtigung der Änderungsfestsetzungen.

1) Ausgenommen sind Fälle ohne Nachlassgegenstände und Nachlassverbindlichkeiten (sonstige Erwerbe, z.B. Vermächtnisse).

2) Die summierte Anzahl der Fälle der Vermögensarten kann größer sein als die Anzahl der Fälle bei den Nachlassgegenständen insgesamt.

**Nachlassverbindlichkeiten und Reinnachlass
des Reinnachlasses und Steuerentstehungsjahr**

Reinnachlass von ... bis unter ... EUR ¹⁾	Nachlass- gegenstände insgesamt	Vermögensarten ²⁾				Nachlass- verbindlichkeiten	Reinnachlass
		land- und forst- wirtschaftliches Vermögen	Grund- vermögen	Betriebs- vermögen	übriges Vermögen		

Steuerentstehungsjahr 2012 (Fälle)

unter 5 000	155	14	41	6	136	188	232
5 000 - 10 000	35	3	10	-	34	32	35
10 000 - 50 000	818	35	166	4	803	806	818
50 000 - 100 000	1 195	85	398	6	1 165	1 168	1 195
100 000 - 200 000	1 583	138	804	16	1 564	1 560	1 583
200 000 - 300 000	912	102	553	21	901	897	912
300 000 - 500 000	1 056	151	758	37	1 050	1 050	1 056
500 000 - 2,5 Mill.	1 244	184	987	127	1 239	1 242	1 244
2,5 Mill. - 5 Mill.	80	10	69	16	80	80	80
5 Mill. und mehr	28	4	25	10	28	28	28
Insgesamt	7 106	726	3 811	243	7 000	7 051	7 183

Steuerentstehungsjahr 2013 (Fälle)

unter 5 000	23	-	6	-	20	43	52
5 000 - 10 000	8	8	8
10 000 - 50 000	177	.	12	.	.	173	177
50 000 - 100 000	240	.	55	.	238	236	240
100 000 - 200 000	318	30	140	3	318	315	318
200 000 - 300 000	141	.	66	.	138	140	141
300 000 - 500 000	140	.	86	.	138	139	140
500 000 - 2,5 Mill.	178	20	129	6	178	176	178
2,5 Mill. - 5 Mill.	13	.	.	.	13	13	13
5 Mill. und mehr	6	-	.	.	6	6	6
Insgesamt	1 244	90	512	19	1 234	1 249	1 273

Insgesamt (Fälle)

unter 5 000	2 043	225	666	124	1 897	3 263	3 497
5 000 - 10 000	730	52	177	7	700	671	730
10 000 - 50 000	11 328	757	3 302	92	10 991	11 031	11 328
50 000 - 100 000	13 085	990	5 576	134	12 771	12 784	13 085
100 000 - 200 000	16 334	1 624	9 162	370	16 064	16 033	16 334
200 000 - 300 000	10 360	1 118	6 838	353	10 238	10 218	10 360
300 000 - 500 000	11 043	1 387	8 222	669	10 942	10 905	11 043
500 000 - 2,5 Mill.	13 672	1 814	11 320	1 955	13 578	13 549	13 672
2,5 Mill. - 5 Mill.	817	98	678	275	811	811	817
5 Mill. und mehr	393	53	326	217	391	388	393
Insgesamt	79 805	8 118	46 267	4 196	78 383	79 653	81 259

**Noch: Tabelle 9. Nachlassgegenstände nach Vermögensarten,
in Bayern in den Festsetzungsjahren 2007 bis 2013* nach der Höhe**

Reinnachlass von ... bis unter ... EUR ¹⁾	Nachlass- gegenstände insgesamt	Vermögensarten				Nachlass- verbindlichkeiten	Reinnachlass
		land- und forst- wirtschaftliches Vermögen	Grund- vermögen	Betriebs- vermögen	übriges Vermögen		

Steuerentstehungsjahr 1996 bis 2008 (Beträge in 1 000 EUR)

unter 5 000	228 544	3 274	108 463	- 6 812	123 619	312 650	- 84 105
5 000 - 10 000	23 982	.	.	.	16 309	19 996	3 986
10 000 - 50 000	436 115	5 328	119 530	- 13	311 270	223 767	212 348
50 000 - 100 000	757 625	.	227 887	.	520 008	241 546	516 078
100 000 - 200 000	1 562 893	14 860	493 691	10 189	1 044 151	378 261	1 184 633
200 000 - 300 000	1 703 431	.	567 845	.	1 106 637	303 333	1 400 098
300 000 - 500 000	2 593 424	.	927 707	.	1 589 503	392 953	2 200 468
500 000 - 2,5 Mill.	6 680 538	37 084	2 478 649	371 074	3 793 711	990 422	5 690 110
2,5 Mill. - 5 Mill.	1 642 786	.	.	.	922 583	339 468	1 303 295
5 Mill. und mehr	3 462 650	4 209	.	.	2 174 430	695 578	2 767 108
Insgesamt	19 091 988	105 527	5 833 137	1 551 006	11 602 219	3 897 974	15 194 019

Steuerentstehungsjahr 2009 und 2010 (Beträge in 1 000 EUR)

unter 5 000	183 238	674	76 956	60 806	44 802	230 157	- 46 919
5 000 - 10 000	9 411	47	4 118	32	5 214	8 642	770
10 000 - 50 000	159 175	2 278	40 418	1 892	114 587	81 199	77 976
50 000 - 100 000	355 796	4 830	104 009	919	246 038	115 902	239 894
100 000 - 200 000	801 987	13 721	282 109	5 000	501 158	180 305	621 682
200 000 - 300 000	714 469	14 164	269 701	6 884	423 720	117 298	597 171
300 000 - 500 000	1 285 259	30 612	511 949	13 567	729 130	175 635	1 109 624
500 000 - 2,5 Mill.	4 295 689	51 706	1 752 754	164 065	2 327 165	574 512	3 721 177
2,5 Mill. - 5 Mill.	852 657	3 453	261 360	89 243	498 602	110 749	741 908
5 Mill. und mehr	2 276 103	6 396	301 903	370 366	1 597 438	253 545	2 022 558
Insgesamt	10 933 786	127 882	3 605 277	712 774	6 487 854	1 847 945	9 085 841

Steuerentstehungsjahr 2011 (Beträge in 1 000 EUR)

unter 5 000	30 890	36	11 583	54	19 218	100 521	- 69 631
5 000 - 10 000	1 962	.	531	.	.	1 571	392
10 000 - 50 000	73 724	.	21 607	.	.	42 119	31 605
50 000 - 100 000	145 067	1 750	40 736	107	102 473	41 862	103 205
100 000 - 200 000	367 121	4 025	130 085	1 324	231 687	86 685	280 436
200 000 - 300 000	340 629	5 632	122 372	1 701	210 924	50 910	289 719
300 000 - 500 000	595 387	10 565	242 572	1 580	340 670	82 042	513 345
500 000 - 2,5 Mill.	1 913 968	28 634	806 506	52 549	1 026 279	217 697	1 696 271
2,5 Mill. - 5 Mill.	475 454	1 452	183 874	31 430	258 697	61 137	414 316
5 Mill. und mehr	1 170 687	197	202 227	384 948	583 314	149 878	1 020 809
Insgesamt	5 114 888	52 789	1 762 093	473 776	2 826 231	834 422	4 280 466

* Enthalten ist das Gesamtvolumen an vererbtem Vermögen seit dem Festsetzungsjahr 2007 unter Berücksichtigung der Änderungsfestsetzungen.

1) Ausgenommen sind Fälle ohne Nachlassgegenstände und Nachlassverbindlichkeiten (sonstige Erwerbe, z.B. Vermächnisse).

**Nachlassverbindlichkeiten und Reinnachlass
des Reinnachlasses und Steuerentstehungsjahr**

Reinnachlass von ... bis unter ... EUR ¹⁾	Nachlass- gegenstände insgesamt	Vermögensarten				Nachlass- verbindlichkeiten	Reinnachlass
		land- und forst- wirtschaftliches Vermögen	Grund- vermögen	Betriebs- vermögen	übriges Vermögen		

Steuerentstehungsjahr 2012 (Beträge in 1 000 EUR)

unter 5 000	22 097	518	9 617	- 241	12 204	29 453	- 7 356
5 000 - 10 000	1 313	3	639	-	670	1 058	255
10 000 - 50 000	54 531	418	10 284	6	43 823	27 127	27 404
50 000 - 100 000	122 149	1 385	29 806	25	90 933	32 963	89 186
100 000 - 200 000	291 928	4 358	96 071	213	191 286	63 864	228 064
200 000 - 300 000	263 865	5 142	90 852	2 480	165 391	39 187	224 678
300 000 - 500 000	488 047	8 587	199 561	3 329	276 571	73 133	414 914
500 000 - 2,5 Mill.	1 280 720	20 795	455 744	53 565	750 617	167 824	1 112 896
2,5 Mill. - 5 Mill.	313 671	2 907	109 139	9 821	191 804	43 066	270 605
5 Mill. und mehr	356 889	234	96 953	56 643	203 059	71 654	285 235
Insgesamt	3 195 210	44 346	1 098 665	125 840	1 926 359	549 330	2 645 881

Steuerentstehungsjahr 2013 (Beträge in 1 000 EUR)

unter 5 000	1 109	-	483	-	626	1 433	- 324
5 000 - 10 000	296	238	58
10 000 - 50 000	11 170	.	1 187	.	.	5 254	5 916
50 000 - 100 000	23 295	.	4 179	.	19 073	5 842	17 454
100 000 - 200 000	55 099	879	15 548	- 21	38 693	9 072	46 027
200 000 - 300 000	38 034	.	10 012	.	26 766	4 062	33 972
300 000 - 500 000	60 174	.	20 059	.	38 304	5 314	54 859
500 000 - 2,5 Mill.	168 771	1 837	49 713	382	116 838	7 411	161 360
2,5 Mill. - 5 Mill.	38 960	.	.	.	28 377	613	38 347
5 Mill. und mehr	66 389	-	.	.	47 618	4 297	62 092
Insgesamt	463 297	6 025	129 087	1 640	326 545	43 537	419 760

Insgesamt (Beträge in 1 000 EUR)

unter 5 000	465 880	4 502	207 102	53 807	200 469	674 214	- 208 335
5 000 - 10 000	36 964	325	12 882	- 153	23 910	31 504	5 460
10 000 - 50 000	734 714	8 535	193 026	1 972	531 182	379 466	355 249
50 000 - 100 000	1 403 933	16 558	406 618	2 231	978 525	438 116	965 817
100 000 - 200 000	3 079 028	37 843	1 017 503	16 705	2 006 975	718 187	2 360 842
200 000 - 300 000	3 060 428	40 250	1 060 782	25 948	1 933 437	514 790	2 545 638
300 000 - 500 000	5 022 290	65 465	1 901 848	80 797	2 974 178	729 077	4 293 210
500 000 - 2,5 Mill.	14 339 686	140 057	5 543 366	641 635	8 014 610	1 957 867	12 381 814
2,5 Mill. - 5 Mill.	3 323 528	11 998	1 067 761	343 706	1 900 063	555 033	2 768 471
5 Mill. und mehr	7 332 719	11 036	1 017 372	1 698 388	4 605 859	1 174 953	6 157 802
Insgesamt	38 799 169	336 568	12 428 258	2 865 036	23 169 207	7 173 207	31 625 967