



Statistische Berichte

# Kaufwerte für Bauland in Bayern 1. Vierteljahr 2017

korrigierte Fassung vom 13.04.2026



M I 6 vj 1/2017  
Hrsg. im April 2026  
Bestellnr. M1601C 201741

## Zeichenerklärung

- 0 mehr als nichts, aber weniger als die Hälfte der kleinsten in der Tabelle nachgewiesenen Einheit
- nichts vorhanden oder keine Veränderung
- / keine Angaben, da Zahlen nicht sicher genug
- Zahlenwert unbekannt, geheimzuhalten oder nicht rechenbar
- ... Angabe fällt später an
- X Tabellenfach gesperrt, da Aussage nicht sinnvoll
- ( ) Nachweis unter dem Vorbehalt, dass der Zahlenwert erhebliche Fehler aufweisen kann
- p vorläufiges Ergebnis
- r berichtiges Ergebnis
- s geschätztes Ergebnis
- D Durchschnitt
- ≙ entspricht

## Auf- und Abrunden

Im Allgemeinen ist ohne Rücksicht auf die Endsummen auf- bzw. abgerundet worden. Deshalb können sich bei der Summierung von Einzelangaben geringfügige Abweichungen zu den ausgewiesenen Endsummen ergeben. Bei der Aufgliederung der Gesamtheit in Prozent kann die Summe der Einzelwerte wegen Rundens vom Wert 100 % abweichen. Eine Abstimmung auf 100 % erfolgt im Allgemeinen nicht.

## Publikationsservice

Das Bayerische Landesamt für Statistik veröffentlicht jährlich über 400 Publikationen. Das aktuelle Veröffentlichungsverzeichnis ist im Internet als Datei verfügbar, kann aber auch als Druckversion kostenlos zugesandt werden.


### Kostenlos

ist der Download der meisten Veröffentlichungen, z.B. von Statistischen Berichten (PDF- oder Excel-Format).

### Kostenpflichtig

sind alle Printversionen (auch von Statistischen Berichten), Datenträger und ausgewählte Dateien (z.B. von Verzeichnissen, von Beiträgen, vom Jahrbuch).

### Publikationsservice

 Alle Veröffentlichungen sind im Internet verfügbar unter [www.statistik.bayern.de/produkte](http://www.statistik.bayern.de/produkte)

## Impressum

### Statistische Berichte

bieten in tabellarischer Form neuestes Zahlenmaterial der jeweiligen Erhebung. Dieses wird, soweit erforderlich, methodisch erläutert und kurz kommentiert.

### Herausgeber, Druck und Vertrieb

Bayerisches Landesamt für Statistik  
Nürnberger Straße 95  
90762 Fürth

### Papier

Gedruckt auf umweltfreundlichem Papier, chlorfrei gebleicht.

### Vertrieb

E-Mail [vertrieb@statistik.bayern.de](mailto:vertrieb@statistik.bayern.de)  
Telefon 0911 98208-6311  
Telefax 0911 98208-96638

### Auskunftsdienst

E-Mail [info@statistik.bayern.de](mailto:info@statistik.bayern.de)  
Telefon 0911 98208-6563  
Telefax 0911 98208-96563

© Bayerisches Landesamt für Statistik, Fürth 2026  
Vervielfältigung und Verbreitung, auch auszugsweise, mit Quellenangabe gestattet.

### Korrekturhinweis:



**Hinweis:** Diese Druckschrift wird im Rahmen der Öffentlichkeitsarbeit der Bayerischen Staatsregierung herausgegeben. Sie darf weder von Parteien noch von Wahlwerbenden oder Wahlhelfern im Zeitraum von fünf Monaten vor einer Wahl zum Zwecke der Wahlwerbung verwendet werden. Dies gilt für Landtags-, Bundestags-, Kommunal- und Europawahlen. Missbräuchlich ist während dieser Zeit insbesondere die Verteilung auf Wahlveranstaltungen, an Informationsständen der Parteien sowie das Einlegen, Aufdrucken und Aufkleben parteipolitischer Informationen oder Werbemittel. Untersagt ist gleichfalls die Weitergabe an Dritte zum Zwecke der Wahlwerbung. Auch ohne zeitlichen Bezug zu einer bevorstehenden Wahl darf die Druckschrift nicht in einer Weise verwendet werden, die als Parteinahme der Staatsregierung zugunsten einzelner politischer Gruppen verstanden werden könnte. Den Parteien ist es gestattet, die Druckschrift zur Unterrichtung ihrer eigenen Mitglieder zu verwenden.

# Inhaltsverzeichnis

|  |   |
|--|---|
| Vorbemerkungen.....                                      | 4 |
| Abbildungen und Tabellen                                 |   |
| Abb. 1 Kaufwerte für Bauland in Bayern seit 2014.....    | 7 |
| 1. Baulandveräußerungen in Bayern nach Baulandarten..... | 8 |

# Vorbemerkungen

## 1. Rechtsgrundlage

Gesetz über die Preisstatistik in der im Bundesgesetzblatt Teil III, Gliederungsnummer 720-9, veröffentlichten bereinigten Fassung, zuletzt geändert durch Art. 20 des Gesetzes vom 7. September 2007 (BGBl. I S. 2246), Verordnung zur Durchführung des Gesetzes über die Preisstatistik vom 29. Mai 1959 (BAnz. Nr. 104 S. 1), zuletzt geändert durch Art. 5 der Verordnung vom 20. November 1996 (BGBl. I S. 1804). Das Gesetz über die Preisstatistik sieht in § 2 Nr. 5 und § 7 die Erhebung von Preisen für Grundstücke vor. Auskunftspflichtig sind gemäß § 7 Abs. 2 die Finanzämter und Gutachterausschüsse.

## 2. Erhebungsweg

Frühere Vergleichsuntersuchungen haben gezeigt, dass die Finanzämter deutlich weniger Verkaufsfälle melden als die Gutachterausschüsse. Im Jahr 2003 wurde deshalb mit der Umstellung des Berichtswegs von den Finanzämtern auf die Gutachterausschüsse begonnen. Dabei wurden 2003 bereits 80% der Finanzämter durch Gutachterausschüsse ersetzt. Die Umstellung wurde in den Folgejahren fortgeführt und 2009 abgeschlossen. Somit werden ab 2010 die Kaufwerte für Bauland ausschließlich bei den Gutachterausschüssen erhoben.

Die Gutachterausschüsse erhalten durch die Veräußerungsanzeigen der Gerichte, Behörden und Notare, denen jeweils eine Abschrift der beurkundeten Kaufverträge beizufügen ist, Kenntnis von den Grundstücksverkäufen. Die entsprechenden Daten werden in die Kaufpreissammlungen aufgenommen und von dort dem Bayerischen Landesamt für Statistik zum Zwecke der Statistikerstellung zugeleitet.

## 3. Methodische Hinweise

Die Statistik der Kaufwerte für Bauland hat die Verkäufe von unbebauten Grundstücken von 100 m<sup>2</sup> und mehr zum Gegenstand, soweit sie in den Baugebieten der Gemeinden liegen und somit Baulandeigenschaften besitzen. Danach wird in dieser Statistik nach folgenden Baulandarten unterschieden:

**Baureifes Land** sind Flächen, die nach öffentlich-rechtlichen Vorschriften baulich nutzbar sind. Dazu gehören Grundstücke oder Grundstücksteile, die von der Gemeinde für die Bebauung vorgesehen sind, bei denen die baurechtlichen Voraussetzungen für die Bebauung vorliegen und deren Erschließungsgrad die sofortige Bebauung gestattet. Sie liegen im Allgemeinen an endgültig oder vorläufig ausgebauten Straßen und sind in der Regel bereits in passende Bauparzellen eingeteilt. Hierunter fallen in erster Linie Baulücken und städtebautechnisch aufgeschlossener Grundbesitz, der mitunter nur eine geringe oder keine Bebauung zeigt. Auch ein Trenngrundstück ist baureifes Land, wenn es durch Hinzunahme eines Nachbargrundstückes bebaut werden kann.

**Rohbauland** ist eine Fläche, die nach dem Baugesetzbuch für eine bauliche Nutzung vorgesehen, deren Erschließung aber noch nicht gesichert ist oder die nach Lage, Form oder Größe für eine bauliche Nutzung unzureichend gestaltet ist. Das Rohbauland ist im Allgemeinen eine Vorstufe für die übrigen Baulandarten, insbesondere für das baureife Land. Es nimmt bei fortschreitender Entwicklung je nach seinem späteren Verwendungszweck die Eigenschaft einer dieser Arten an. Als Rohbauland sind in der Regel größere unaufgeschlossene Grundstücksflächen anzusehen, die die Eigenschaft als land- und forstwirtschaftliches Vermögen verloren haben, selbst wenn sie noch land- und forstwirtschaftlich genutzt werden. Dabei ist es gleichgültig, ob das Gelände parzelliert ist oder nicht.

**Sonstiges Bauland** kann seinem Charakter nach baureifes Land wie auch Rohbauland sein, unterscheidet sich aber von beiden durch seine feststehende bisherige Nutzung.

Zum sonstigen Bauland gehören Industrieland, Land für Verkehrszwecke und Freiflächen.

Als **Industrieland** gelten unbebaute Grundstücke, die als Lager- und Arbeitsplätze bereits einem Gewerbe dienen oder zur Erweiterung eines Betriebes vorrätig gehalten werden, sowie Flächen, die nach der Verkehrsauffassung und den örtlichen Gegebenheiten als Gelände für Industriezwecke anzusehen sind.

**Land für Verkehrszwecke** ist Gelände, das Bund, Ländern, Gemeinden und Gemeindeverbänden für Straßen, Parkplätze, Flugplätze, Eisenbahnen und ähnliche Zwecke dient oder dafür vorgesehen ist. Straßenland, das gewerblich oder privat genutzt wird (z.B. zur Aufstellung von Zeitungskiosken und Verkaufsständen, private Verkehrsflächen usw.), wird wie baureifes Land behandelt.

Als **Freiflächen** gelten unbebaute Grundstücke, die als Gartenanlagen, Spielplätze, Erholungsplätze und Ähnliches dem öffentlichen Gebrauch dienen oder als solche von den Gemeinden ausgewiesen sind. Werden Flächen, die bisher zu einem land- und forstwirtschaftlichen Betrieb gehörten, als Freiflächen ausgewiesen, aber weiter land- und forstwirtschaftlich genutzt, so werden diese Flächen in der Statistik der Kaufwerte für Bauland nicht berücksichtigt.

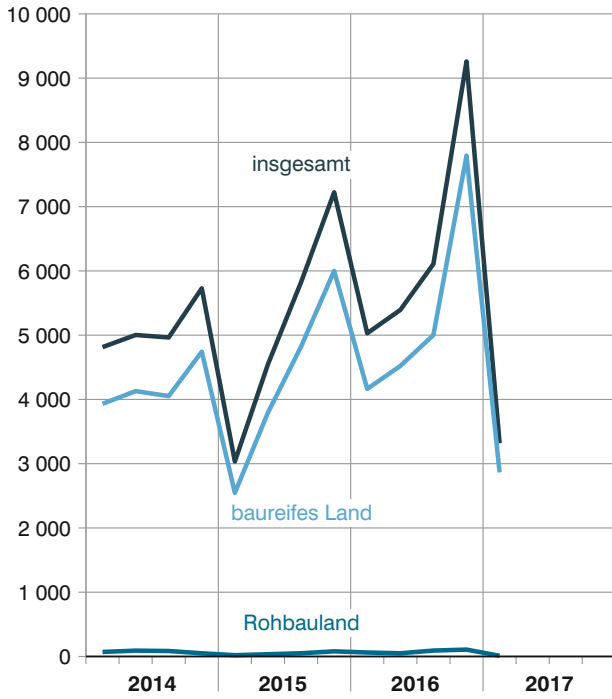
Die Ergebnisse der Statistik der Kaufwerte für Bauland sind hinsichtlich der Zahl der Abschlüsse, der veräußerten Flächen und der Kaufsummen summarische Zusammenfassungen und hinsichtlich der Quadratmeterpreise flächengewogene Durchschnitte. Kaufsummen und Durchschnittswerte schließen ggf. Beträge für die Grundstückerschließung, Aufwuchs u. dgl. ein, nicht aber die Grunderwerbnebenkosten (Vermessungskosten, Makler-, Notariats- und Gerichtsgebühren, Grunderwerbsteuer u.a.). Im Gegensatz zu den eigentlichen Preisstatistiken stellt die Statistik der Kaufwerte für Bauland in Wirklichkeit eine Statistik von durchschnittlichen Verkaufswerten dar.

Die ausgewiesenen Durchschnittswerte sind für einen zeitlichen Vergleich nur bedingt verwendbar, weil die statistischen Massen, aus denen sie ermittelt werden, sich in jedem Vierteljahr bzw. Jahr aus anders gearteten Einzelfällen zusammensetzen können. Die Statistik der Kaufwerte für Bauland hat daher mehr den Charakter einer Grundeigentumswechselstatistik als den einer echten Preisstatistik. Aus diesem Grund werden auch keine prozentualen Veränderungen veröffentlicht. Da es sehr schwierig ist, die einzelnen Baugrundstücke nach Standort, Lage, Beschaffenheit und Nutzungsmöglichkeiten eindeutig abzugrenzen, empfiehlt es sich, - für die Beurteilung von Einzelfällen - die von den Gutachterausschüssen festgestellten "Richtwerte", bei denen die ursprünglichen Kaufwerte nach gewissen Gesichtspunkten zur besseren Vergleichbarkeit abgeändert wurden, zum Vergleich heranzuziehen. Der Sitz der Gutachterausschüsse ist durch Rechtsverordnung der Länder festgelegt und kann bei den kreisfreien Städten oder Landkreisen erfragt werden.

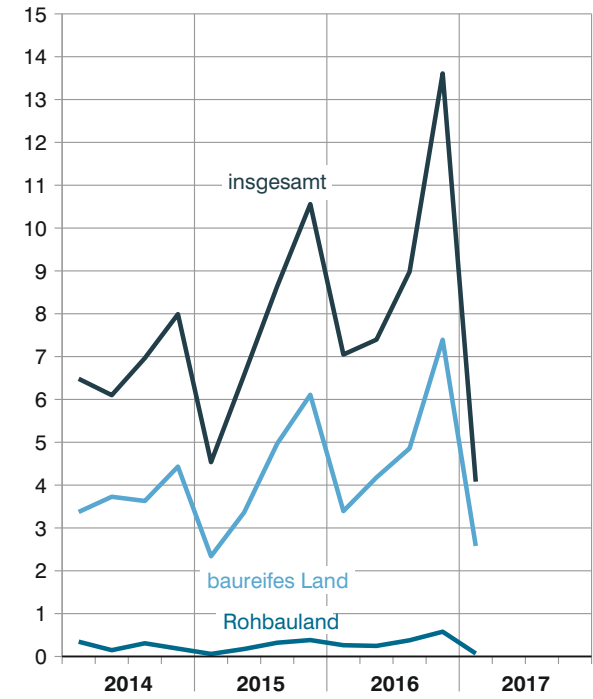


Abb. 1  
**Kaufwerte für Bauland in Bayern seit 2014**

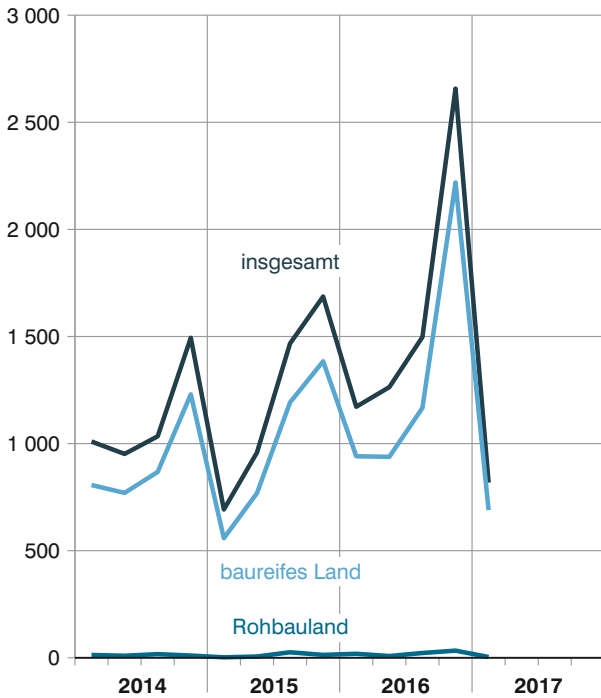
**Baulandveräußerungen**  
 Fälle



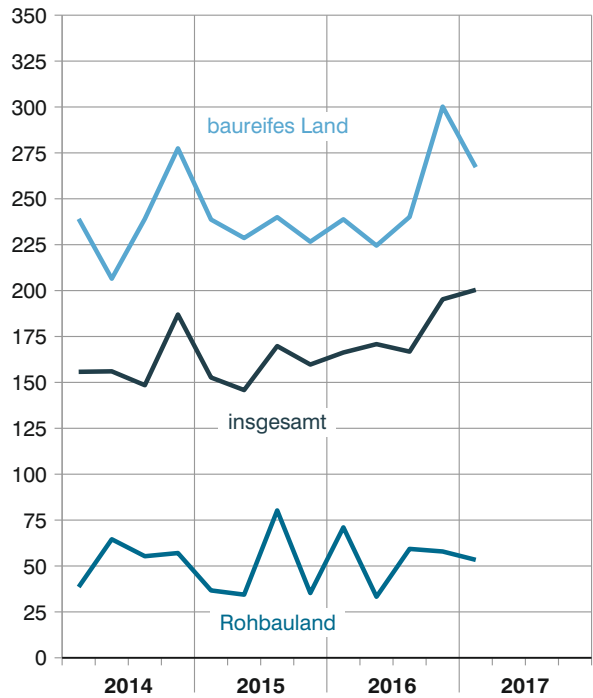
**Verkaufte Flächen**  
 in Millionen m<sup>2</sup>



**Kaufsumme**  
 in Millionen Euro



**Durchschnittliche Kaufpreise**  
 in Euro je m<sup>2</sup>



## 1. Baulandveräußerungen in Bayern nach Baulandarten

| Jahr<br>Viertel-<br>Jahr | Baulandveräußerungen insgesamt |                    |            |                       | Baureifes Land |                     |            |                       |
|--------------------------|--------------------------------|--------------------|------------|-----------------------|----------------|---------------------|------------|-----------------------|
|                          | Fälle                          | Fläche             | Kaufpreis  |                       | Fälle          | Fläche              | Kaufpreis  |                       |
|                          | Zahl                           | 1000m <sup>2</sup> | 1000 EUR   | EUR je m <sup>2</sup> | Zahl           | 1000 m <sup>2</sup> | 1000 EUR   | EUR je m <sup>2</sup> |
| 2006                     |                                |                    |            |                       |                |                     |            |                       |
| 1. Vj.                   | 1 669                          | 2 023              | 425 971    | 210,53                | 1 335          | 1 177               | 323 163    | 274,65                |
| 2. Vj.                   | 3 039                          | 3 625              | 554 908    | 153,10                | 2 443          | 1 972               | 454 696    | 230,53                |
| 3. Vj.                   | 3 352                          | 4 131              | 635 169    | 153,76                | 2 568          | 2 190               | 515 649    | 235,42                |
| 4. Vj.                   | 4 042                          | 6 094              | 906 331    | 148,72                | 3 182          | 2 766               | 709 139    | 256,36                |
| 2007                     |                                |                    |            |                       |                |                     |            |                       |
| 1. Vj.                   | 2 344                          | 3 039              | 446 770    | 147,02                | 1 784          | 1 514               | 368 666    | 243,46                |
| 2. Vj.                   | 3 007                          | 4 136              | 661 697    | 159,98                | 2 370          | 2 016               | 542 231    | 268,93                |
| 3. Vj.                   | 2 845                          | 3 835              | 623 039    | 162,46                | 2 250          | 1 901               | 477 319    | 251,14                |
| 4. Vj.                   | 3 403                          | 5 032              | 766 379    | 152,31                | 2 552          | 2 230               | 567 682    | 254,52                |
| 2008                     |                                |                    |            |                       |                |                     |            |                       |
| 1. Vj.                   | 2 398                          | 3 322              | 463 382    | 139,49                | 1 798          | 1 563               | 359 389    | 229,89                |
| 2. Vj.                   | 3 232                          | 4 173              | 571 430    | 136,95                | 2 542          | 2 086               | 431 549    | 206,85                |
| 3. Vj.                   | 3 256                          | 4 259              | 657 774    | 154,43                | 2 523          | 2 076               | 536 162    | 258,27                |
| 4. Vj.                   | 3 505                          | 4 587              | 613 993    | 133,85                | 2 763          | 2 289               | 488 283    | 213,33                |
| 2009                     |                                |                    |            |                       |                |                     |            |                       |
| 1. Vj.                   | 2 195                          | 2 926              | 313 223    | 107,05                | 1 779          | 1 533               | 263 068    | 171,56                |
| 2. Vj.                   | 3 357                          | 3 844              | 548 679    | 142,72                | 2 787          | 2 253               | 475 458    | 211,06                |
| 3. Vj.                   | 3 265                          | 3 753              | 537 323    | 143,16                | 2 733          | 2 195               | 454 011    | 206,85                |
| 4. Vj.                   | 3 645                          | 4 828              | 681 134    | 141,07                | 2 905          | 2 355               | 546 667    | 232,15                |
| 2010                     |                                |                    |            |                       |                |                     |            |                       |
| 1. Vj.                   | 2 915                          | 3 777              | 429 153    | 113,63                | 2 218          | 1 725               | 340 725    | 197,47                |
| 2. Vj.                   | 2 843                          | 3 564              | 474 535    | 133,16                | 2 397          | 1 921               | 412 710    | 214,82                |
| 3. Vj.                   | 2 193                          | 2 697              | 426 838    | 158,24                | 1 866          | 1 476               | 373 271    | 252,87                |
| 4. Vj.                   | 3 810                          | 5 269              | 805 247    | 152,83                | 3 013          | 2 466               | 690 705    | 280,07                |
| 2011                     |                                |                    |            |                       |                |                     |            |                       |
| 1. Vj.                   | 1 927                          | 2 317              | 344 694    | 148,75                | 1 608          | 1 311               | 297 359    | 226,80                |
| 2. Vj.                   | 2 210                          | 2 722              | 439 108    | 161,31                | 1 812          | 1 547               | 386 384    | 249,83                |
| 3. Vj.                   | 5 243                          | 6 067              | 934 412    | 154,02                | 4 122          | 3 372               | 812 579    | 240,96                |
| 4. Vj.                   | 5 066                          | 7 737              | 1 011 032  | 130,67                | 3 988          | 3 577               | 799 720    | 223,58                |
| 2012                     |                                |                    |            |                       |                |                     |            |                       |
| 1. Vj.                   | 2 469                          | 3 231              | 438 056    | 135,57                | 2 021          | 1 682               | 332 289    | 197,54                |
| 2. Vj.                   | 4 657                          | 5 734              | 732 506    | 127,76                | 3 763          | 3 133               | 621 773    | 198,47                |
| 3. Vj.                   | 4 629                          | 5 811              | 1 008 499  | 173,56                | 3 966          | 3 638               | 874 771    | 240,44                |
| 4. Vj.                   | 8 338                          | 11 394             | 1 749 890  | 153,58                | 6 654          | 5 999               | 1 450 072  | 241,72                |
| 2013                     |                                |                    |            |                       |                |                     |            |                       |
| 1. Vj.                   | 1 658                          | 2 065              | 394 958    | 191,27                | 1 305          | 1 093               | 322 571    | 295,07                |
| 2. Vj.                   | 3 141                          | 4 271              | 773 619    | 181,13                | 2 615          | 2 332               | 641 578    | 275,08                |
| 3. Vj.                   | 6 253                          | 9 455              | 1 043 885  | 110,41                | 5 151          | 4 544               | 807 254    | 177,67                |
| 4. Vj.                   | 7 417                          | 10 817             | 1 618 717  | 149,65                | 6 096          | 5 665               | 1 267 926  | 223,81                |
| 2014                     |                                |                    |            |                       |                |                     |            |                       |
| 1. Vj.                   | 4 814                          | 6 482              | 1 009 609  | 155,76                | 3 932          | 3 374               | 806 597    | 239,06                |
| 2. Vj.                   | 5 003                          | 6 100              | 951 674    | 156,02                | 4 129          | 3 728               | 769 773    | 206,48                |
| 3. Vj.                   | 4 964                          | 6 965              | 1 034 094  | 148,47                | 4 052          | 3 630               | 867 909    | 239,07                |
| 4. Vj.                   | 5 729                          | 7 990              | 1 493 840  | 186,96                | 4 743          | 4 432               | 1 229 790  | 277,46                |
| 2015                     |                                |                    |            |                       |                |                     |            |                       |
| 1. Vj.                   | 3 034                          | 4 536              | 692 422    | 152,66                | 2 546          | 2 340               | 558 472    | 238,69                |
| 2. Vj.                   | 4 548                          | 6 572              | 958 226    | 145,82                | 3 795          | 3 362               | 768 580    | 228,64                |
| 3. Vj.                   | 5 824                          | 8 643              | 1 467 400  | 169,77                | 4 822          | 4 969               | 1 192 354  | 239,98                |
| 4. Vj.                   | 7 223                          | 10 559             | 1 686 504  | 159,72                | 6 000          | 6 108               | 1 384 184  | 226,62                |
| 2016                     |                                |                    |            |                       |                |                     |            |                       |
| 1. Vj.                   | 5 030                          | 7 048              | 1 171 969  | 166,28                | 4 164          | 3 939               | 940 814    | 238,82                |
| 2. Vj.                   | 5 393                          | 7 396              | 1 263 480  | 170,84                | 4 521          | 4 179               | 938 203    | 224,51                |
| 3. Vj.                   | 6 107                          | 8 980              | 1 497 465  | 166,76                | 5 003          | 4 858               | 1 166 468  | 240,11                |
| 4. Vj.                   | 8 707r                         | 12 916r            | 2 514 984r | 194,72r               | 7 311r         | 6 959r              | 2 109 989r | 303,19r               |
| 2017                     |                                |                    |            |                       |                |                     |            |                       |
| 1. Vj.                   | 3 318                          | 4 081              | 817 799    | 200,40                | 2 865          | 2 580               | 689 399    | 267,22                |
| 2. Vj.                   |                                |                    |            |                       |                |                     |            |                       |
| 3. Vj.                   |                                |                    |            |                       |                |                     |            |                       |
| 4. Vj.                   |                                |                    |            |                       |                |                     |            |                       |

1. Baulandveräußerungen in Bayern nach Baulandarten

| Rohbauland |                    |           |                       | Sonstiges Bauland |                     |           |                       | Jahr     |
|------------|--------------------|-----------|-----------------------|-------------------|---------------------|-----------|-----------------------|----------|
| Fälle      | Fläche             | Kaufpreis |                       | Fälle             | Fläche              | Kaufpreis |                       | Viertel- |
| Zahl       | 1000m <sup>2</sup> | 1000 EUR  | EUR je m <sup>2</sup> | Zahl              | 1000 m <sup>2</sup> | 1000 EUR  | EUR je m <sup>2</sup> | Jahr     |
|            |                    |           |                       |                   |                     |           |                       | 2006     |
| 16         | 69                 | 7 181     | 103,59                | 318               | 777                 | 95 627    | 123,02                | 1. Vj.   |
| 53         | 105                | 5 524     | 52,83                 | 543               | 1 548               | 94 688    | 61,18                 | 2. Vj.   |
| 76         | 267                | 10 085    | 37,77                 | 708               | 1 674               | 109 435   | 65,39                 | 3. Vj.   |
| 70         | 181                | 13 975    | 77,21                 | 790               | 3 147               | 183 217   | 58,22                 | 4. Vj.   |
|            |                    |           |                       |                   |                     |           |                       | 2007     |
| 34         | 128                | 6 600     | 51,69                 | 526               | 1 397               | 71 504    | 51,19                 | 1. Vj.   |
| 21         | 26                 | 1 871     | 71,96                 | 616               | 2 094               | 117 596   | 56,16                 | 2. Vj.   |
| 30         | 74                 | 4 920     | 66,28                 | 565               | 1 860               | 140 799   | 75,69                 | 3. Vj.   |
| 38         | 96                 | 10 600    | 109,89                | 813               | 2 705               | 188 097   | 69,54                 | 4. Vj.   |
|            |                    |           |                       |                   |                     |           |                       | 2008     |
| 32         | 129                | 7 428     | 57,67                 | 568               | 1 630               | 96 564    | 59,24                 | 1. Vj.   |
| 31         | 91                 | 3 189     | 34,91                 | 659               | 1 995               | 136 692   | 68,51                 | 2. Vj.   |
| 55         | 127                | 8 010     | 63,29                 | 678               | 2 057               | 113 602   | 55,23                 | 3. Vj.   |
| 35         | 117                | 7 689     | 65,83                 | 707               | 2 181               | 118 022   | 54,10                 | 4. Vj.   |
|            |                    |           |                       |                   |                     |           |                       | 2009     |
| 15         | 48                 | 2 871     | 59,60                 | 401               | 1 344               | 47 285    | 35,18                 | 1. Vj.   |
| 57         | 111                | 5 073     | 45,58                 | 513               | 1 480               | 68 148    | 46,04                 | 2. Vj.   |
| 24         | 195                | 5 739     | 29,49                 | 508               | 1 364               | 77 573    | 56,88                 | 3. Vj.   |
| 36         | 280                | 9 865     | 35,22                 | 704               | 2 194               | 124 602   | 56,80                 | 4. Vj.   |
|            |                    |           |                       |                   |                     |           |                       | 2010     |
| 13         | 19                 | 899       | 47,93                 | 684               | 2 033               | 87 529    | 43,06                 | 1. Vj.   |
| 17         | 158                | 3 748     | 23,79                 | 429               | 1 485               | 58 077    | 39,11                 | 2. Vj.   |
| 12         | 41                 | 911       | 22,37                 | 315               | 1 181               | 52 656    | 44,60                 | 3. Vj.   |
| 30         | 141                | 10 263    | 72,64                 | 767               | 2 661               | 104 280   | 39,18                 | 4. Vj.   |
|            |                    |           |                       |                   |                     |           |                       | 2011     |
| 9          | 23                 | 558       | 24,65                 | 310               | 984                 | 46 776    | 47,56                 | 1. Vj.   |
| 11         | 38                 | 1 440     | 37,55                 | 387               | 1 137               | 51 284    | 45,09                 | 2. Vj.   |
| 30         | 70                 | 2 456     | 35,30                 | 1 091             | 2 625               | 119 377   | 45,48                 | 3. Vj.   |
| 79         | 164                | 10 748    | 65,72                 | 999               | 3 997               | 200 564   | 50,18                 | 4. Vj.   |
|            |                    |           |                       |                   |                     |           |                       | 2012     |
| 16         | 39                 | 1 803     | 46,59                 | 432               | 1 511               | 103 964   | 68,83                 | 1. Vj.   |
| 64         | 154                | 6 519     | 42,28                 | 830               | 2 447               | 104 215   | 42,60                 | 2. Vj.   |
| 40         | 114                | 10 691    | 94,02                 | 623               | 2 059               | 123 037   | 59,67                 | 3. Vj.   |
| 183        | 571                | 25 492    | 44,68                 | 1 501             | 4 824               | 274 325   | 56,86                 | 4. Vj.   |
|            |                    |           |                       |                   |                     |           |                       | 2013     |
| 32         | 120                | 6 657     | 55,41                 | 321               | 852                 | 65 730    | 77,18                 | 1. Vj.   |
| 63         | 274                | 12 096    | 44,21                 | 463               | 1 665               | 119 944   | 72,04                 | 2. Vj.   |
| 74         | 194                | 12 608    | 65,00                 | 1 028             | 4 717               | 224 023   | 47,49                 | 3. Vj.   |
| 102        | 307                | 24 541    | 79,97                 | 1 219             | 4 845               | 326 250   | 67,34                 | 4. Vj.   |
|            |                    |           |                       |                   |                     |           |                       | 2014     |
| 70         | 345                | 13 304    | 38,57                 | 812               | 2 763               | 189 708   | 68,67                 | 1. Vj.   |
| 91         | 147                | 9 464     | 64,56                 | 783               | 2 225               | 172 438   | 77,50                 | 2. Vj.   |
| 85         | 308                | 17 049    | 55,32                 | 827               | 3 027               | 149 135   | 49,28                 | 3. Vj.   |
| 50         | 183                | 10 416    | 57,05                 | 936               | 3 375               | 253 634   | 75,15                 | 4. Vj.   |
|            |                    |           |                       |                   |                     |           |                       | 2015     |
| 20         | 60                 | 2 185     | 36,69                 | 468               | 2 136               | 131 765   | 61,68                 | 1. Vj.   |
| 35         | 175                | 6 003     | 34,39                 | 718               | 3 035               | 183 643   | 60,50                 | 2. Vj.   |
| 50         | 321                | 25 730    | 80,26                 | 952               | 3 354               | 249 316   | 74,33                 | 3. Vj.   |
| 80         | 383                | 13 502    | 35,27                 | 1 143             | 4 068               | 288 818   | 70,99                 | 4. Vj.   |
|            |                    |           |                       |                   |                     |           |                       | 2016     |
| 62         | 263                | 18 707    | 71,04                 | 804               | 2 845               | 212 447   | 74,67                 | 1. Vj.   |
| 50         | 247                | 8 202     | 33,25                 | 822               | 2 970               | 317 075   | 106,75                | 2. Vj.   |
| 92         | 378                | 22 423    | 59,31                 | 1 012             | 3 744               | 308 575   | 82,43                 | 3. Vj.   |
| 107        | 578r               | 33 439r   | 57,9r                 | 1 289r            | 5 379r              | 371 556r  | 69,08r                | 4. Vj.   |
|            |                    |           |                       |                   |                     |           |                       | 2017     |
| 11         | 69                 | 3 694     | 53,34                 | 443               | 1 432               | 124 706   | 87,11                 | 1. Vj.   |

Aktuelle  
Veröffentlichungen  
unter  
[q.bayern.de/produkte](http://q.bayern.de/produkte)



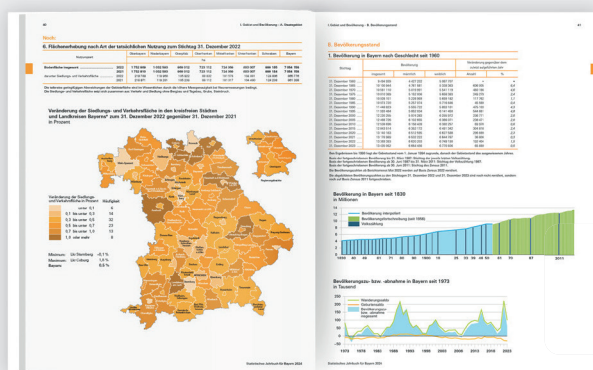
## Statistisches Jahrbuch für Bayern

Das **Statistische Jahrbuch** für Bayern ist das Standardwerk der amtlichen Statistik in Bayern seit 1894. Darin zusammengestellt sind jährlich aktuelle Statistikdaten über Land, Leben, Leute, Politik, Wissenschaft und Wirtschaft in Bayern.

Auf über 700 Seiten enthält es die wichtigsten Ergebnisse aller amtlichen

Statistiken – in Form von Tabellen, Graphiken oder Karten – zum Teil mit langjährigen Vergleichsdaten und Zeitreihen.

Ebenso enthalten sind ausgewählte Strukturdaten für Regierungsbezirke, kreisfreie Städte und Landkreise sowie Regionen Bayerns, für Bund und Länder sowie die EU-Mitgliedstaaten.



### Preise

Buch ..... 39,00 €  
Datei (PDF) ..... 12,00 €

## Bayern kompakt

Das Kompendium **Bayern kompakt** bietet auf knapp 50 Seiten die wichtigsten bayerischen Strukturdaten aus Wirtschaft, Gesellschaft und Politik in Texten, Tabellen und Graphiken.

Es verweist zudem auf weiterführende Informationsmedien des Bayerischen Landesamts für Statistik.

**Heft und Datei kostenlos**

**Bayerisches Landesamt für Statistik – Vertrieb**, Nürnberger Straße 95, 90762 Fürth  
Telefon 0911 98208-6311 | Telefax 0911 98208-96638 | [vertrieb@statistik.bayern.de](mailto:vertrieb@statistik.bayern.de)