



Statistische Berichte

# Bruttoinlandsprodukt und Bruttowertschöpfung in Bayern 2015 bis 2022

Kreisfreie Städte und Landkreise,  
Regierungsbezirke, Regionen, Arbeitsmarktregionen



P 13 j 2022  
Hrsg. im August 2024  
Bestellnr. P1300C 202200

## Zeichenerklärung

- 0 mehr als nichts, aber weniger als die Hälfte der kleinsten in der Tabelle nachgewiesenen Einheit
- nichts vorhanden oder keine Veränderung
- / keine Angaben, da Zahlen nicht sicher genug
- Zahlenwert unbekannt, geheimzuhalten oder nicht rechenbar
- ... Angabe fällt später an
- X Tabellenfach gesperrt, da Aussage nicht sinnvoll
- ( ) Nachweis unter dem Vorbehalt, dass der Zahlenwert erhebliche Fehler aufweisen kann
- p vorläufiges Ergebnis
- r berichtigtes Ergebnis
- s geschätztes Ergebnis
- D Durchschnitt
- ≙ entspricht

## Auf- und Abrunden

Im Allgemeinen ist ohne Rücksicht auf die Endsummen auf- bzw. abgerundet worden. Deshalb können sich bei der Summierung von Einzelangaben geringfügige Abweichungen zu den ausgewiesenen Endsummen ergeben. Bei der Aufgliederung der Gesamtheit in Prozent kann die Summe der Einzelwerte wegen Rundens vom Wert 100 % abweichen. Eine Abstimmung auf 100 % erfolgt im Allgemeinen nicht.

## Publikationsservice

Das Bayerische Landesamt für Statistik veröffentlicht jährlich über 400 Publikationen. Das aktuelle Veröffentlichungsverzeichnis ist im Internet als Datei verfügbar, kann aber auch als Druckversion kostenlos zugesandt werden.

### Kostenlos

ist der Download der meisten Veröffentlichungen, z.B. von Statistischen Berichten (PDF- oder Excel-Format).

### Kostenpflichtig

sind alle Printversionen (auch von Statistischen Berichten), Datenträger und ausgewählte Dateien (z.B. von Verzeichnissen, von Beiträgen, vom Jahrbuch).

### Publikationsservice

 Alle Veröffentlichungen sind im Internet verfügbar unter [www.statistik.bayern.de/produkte](http://www.statistik.bayern.de/produkte)

## Impressum

### Statistische Berichte

bieten in tabellarischer Form neuestes Zahlenmaterial der jeweiligen Erhebung. Dieses wird, soweit erforderlich, methodisch erläutert und kurz kommentiert.

### Herausgeber, Druck und Vertrieb

Bayerisches Landesamt für Statistik  
Nürnberger Straße 95  
90762 Fürth

### Papier

Gedruckt auf umweltfreundlichem Papier, chlorfrei gebleicht.

### Vertrieb

E-Mail [vertrieb@statistik.bayern.de](mailto:vertrieb@statistik.bayern.de)  
Telefon 0911 98208-6311  
Telefax 0911 98208-96638

### Auskunftsdienst

E-Mail [info@statistik.bayern.de](mailto:info@statistik.bayern.de)  
Telefon 0911 98208-6563  
Telefax 0911 98208-96563

© **Bayerisches Landesamt für Statistik, Fürth 2024**  
Vervielfältigung und Verbreitung, auch auszugsweise, mit Quellenangabe gestattet.

**Hinweis:** Diese Druckschrift wird im Rahmen der Öffentlichkeitsarbeit der Bayerischen Staatsregierung herausgegeben. Sie darf weder von Parteien noch von Wahlwerbern oder Wahlhelfern im Zeitraum von fünf Monaten vor einer Wahl zum Zwecke der Wahlwerbung verwendet werden. Dies gilt für Landtags-, Bundestags-, Kommunal- und Europawahlen. Missbräuchlich ist während dieser Zeit insbesondere die Verteilung auf Wahlveranstaltungen, an Informationsständen der Parteien sowie das Einlegen, Aufdrucken und Aufkleben parteipolitischer Informationen oder Werbemittel. Untersagt ist gleichfalls die Weitergabe an Dritte zum Zwecke der Wahlwerbung. Auch ohne zeitlichen Bezug zu einer bevorstehenden Wahl darf die Druckschrift nicht in einer Weise verwendet werden, die als Parteinahme der Staatsregierung zugunsten einzelner politischer Gruppen verstanden werden könnte. Den Parteien ist es gestattet, die Druckschrift zur Unterrichtung ihrer eigenen Mitglieder zu verwenden.

# Inhaltsverzeichnis

|  |   |
|--|---|
| <b>Vorbemerkungen</b> .....  | 4 |
| <b>Methodische Erläuterungen zur Berechnung von Kreisergebnissen</b> .....       | 4 |
| <b>Hinweise zu Vergleichen des regionalen BIP bzw. der regionalen BWS</b> .....  | 5 |
| <b>Hinweise zu Veränderungsraten auf kleinräumiger Ebene</b> .....               | 6 |
| <b>Definition der wichtigsten Begriffe</b> .....                                 | 6 |
| <b>Revision 2019 der Volkswirtschaftlichen Gesamtrechnungen der Länder</b> ..... | 7 |

## Abbildungen

|   |    |
|---|----|
| Abb. 1 Veränderung des Bruttoinlandsprodukts 2022 gegenüber 2019 .....              | 8  |
| Abb. 2 Wertschöpfungsanteil der Landwirtschaft 2022 .....                           | 9  |
| Abb. 3 Wertschöpfungsanteil des Produzierenden Gewerbes 2022 .....                  | 10 |
| Abb. 4 Wertschöpfungsanteil der Dienstleistungsbereiche 2022 .....                  | 11 |
| Abb. 5 Bruttoinlandsprodukt je Erwerbstätigen 2022, Messzahl: Bayern = 100 .....    | 12 |
| Abb. 6 Bruttoinlandsprodukt je Einwohner 2022, Messzahl: Bayern = 100 .....         | 13 |
| Abb. 7 Bruttoinlandsprodukt in den Regierungsbezirken in Bayern 2019 und 2022 ..... | 14 |
| Abb. 8 Bruttoinlandsprodukt je Erwerbstätigen und je Einwohner seit 2000 .....      | 14 |
| Abb. 9 Wertschöpfungsanteile für Regierungsbezirke in Bayern im Jahr 2022 .....     | 15 |

## Tabellen zur Wirtschaftsentwicklung 2015 bis 2022

|  |    |
|--|----|
| 1. Bruttoinlandsprodukt in den Regierungsbezirken Bayerns .....                  | 16 |
| 2. Bruttoinlandsprodukt in den kreisfreien Städten und Landkreisen Bayerns ..... | 22 |
| 3. Bruttoinlandsprodukt in den Regionen Bayerns .....                            | 54 |
| 4. Bruttoinlandsprodukt in den Arbeitsmarktreionen Bayerns .....                 | 60 |
| 5. Bruttoinlandsprodukt in Deutschland und den deutschen Großraumregionen .....  | 74 |

## Tabellen zur Wirtschaftsstruktur 2015 bis 2022

|  |     |
|--|-----|
| 6. Bruttowertschöpfung nach Wirtschaftsbereichen in den Regierungsbezirken Bayerns .....                     | 76  |
| 7. Bruttowertschöpfung nach Wirtschaftsbereichen in den kreisfreien Städten<br>und Landkreisen Bayerns ..... | 82  |
| 8. Bruttowertschöpfung nach Wirtschaftsbereichen in den Regionen Bayerns .....                               | 114 |
| 9. Bruttowertschöpfung nach Wirtschaftsbereichen in den Arbeitsmarktreionen Bayerns .....                    | 120 |
| 10. Bruttowertschöpfung nach Wirtschaftsbereichen in Deutschland<br>und den deutschen Großraumregionen ..... | 134 |
| Wirtschaftszweiggliederung in den Volkswirtschaftlichen Gesamtrechnungen nach WZ 2008 .....                  | 136 |
| EU-NUTS-Systematik der kreisfreien Städte und Landkreise Bayerns .....                                       | 137 |
| Abgrenzung der Regionen Bayerns (Abb. Die Regionen Bayerns) .....  | 138 |
| Abgrenzung der Arbeitsmarktreionen Bayerns .....   | 140 |

## Vorbemerkungen

Der vorliegende Statistische Bericht enthält einen zusammenfassenden Überblick über die Ergebnisse der regionalen Volkswirtschaftlichen Gesamtrechnung (VGR) für die kreisfreien Städte und Landkreise sowie den Regierungsbezirken, Regionen und Arbeitsmarktreionen Bayerns von 2015 bis 2022. Die Jahre ab 2000 bis 2022 sind in der Excel-Ausgabe des Statistischen Berichts enthalten und können dort eingeblendet werden.

Die tabellarische Darstellung des Statistischen Berichts umfasst zwei Hauptteile. Im Teil „Wirtschaftsentwicklung 2015 bis 2022“ (Tabellen 1 bis 5) wird anhand des Bruttoinlandsprodukts und der wichtigsten daraus abgeleiteten Kennzahlen (vgl. hierzu „Hinweise zu Vergleichen des regionalen BIP bzw. der regionalen BWS“) die wirtschaftliche Leistungsfähigkeit auf unterschiedlicher regionaler Ebene dargestellt. Im Teil „Wirtschaftsstruktur 2015 bis 2022“ (Tabellen 6 bis 10) wird anhand der Bruttowertschöpfung zu Herstellungspreisen die Wirtschaftsstruktur der einzelnen Regionen sowie deren Verschiebung im Zeitablauf wiedergegeben.

Alle im vorliegenden Bericht veröffentlichten Ergebnisse zum Bruttoinlandsprodukt und zur Bruttowertschöpfung sind in jeweiligen Preisen dargestellt, da in der hier betrachteten regionalen Tiefe keine gesicherten gesamtwirtschaftlichen Preisindizes zur Deflationierung vorliegen. Bei der Vorabberechnung des Berichtsjahres 2022 wurden zum Teil die Kreisstrukturen des Vorjahres an die neuen, fortgeschriebenen Länderwerte angelegt. Abweichungen in den Summen erklären sich durch Runden der Zahlen. Die Werte entsprechen dem Berechnungsstand August 2023 des Statistischen Bundesamtes.

## Methodische Erläuterungen zur Berechnung von Kreisergebnissen

Die Berechnungen von Bruttoinlandsprodukt und Bruttowertschöpfung in regionaler Gliederung nach kreisfreien Städten und Landkreisen können größtenteils nicht auf dem für die Bundes- und Länderrechnung üblichen Weg, also über Produktionswert und Vorleistungen erfolgen, da hierzu vielfach die statistischen Unterlagen nicht ausreichen. Zum Teil werden die Daten der Fachstatistiken nur auf Stichprobenbasis ermittelt, so dass die Repräsentanz bei kleineren Regionaleinheiten nicht gewährleistet ist; auch in den Fällen, in denen eine Aufbereitung in entsprechender regionaler Tiefe vorgenommen wird, fehlt oftmals eine hinreichende Untergliederungsmöglichkeit oder der passende zeitliche Bezug der Ausgangsdaten. Diese Beschränkungen ergeben sich - in den Regionalberechnungen noch verstärkt - daraus, dass die verwendeten Daten in aller Regel für die unterschiedlichsten fachspezifischen Zwecke erhoben werden und eine einigermaßen geschlossene und konsistente Basis für gesamtwirtschaftliche Darstellungen selbst auf höherer Ebene nur schwer erreichbar ist. Zugleich stehen auf Bundes- und noch deutlicher auf Länderebene, schon allein bedingt durch die unterschiedliche Periodizität der Statistiken, die vollständigen Ausgangsdaten erst mit einer wesentlich zeitlichen Verzögerung zur Verfügung. Eine originäre Berechnung der Länderergebnisse ist aufgrund dessen erst rund zwei Jahre nach dem Berichtsjahr möglich. Nur die relativ fundierten und in tiefer wirtschaftlicher Gliederung verfügbaren Zahlen einer Originärberechnung zur Bruttowertschöpfung können jedoch den Ansatzpunkt für kleinräumige regionale Berechnungen bilden. Daraus ist auch der relativ große Zeitabstand zwischen Berichtsjahr sowie der Vorlage von Regionalberechnungen von rund zweieinhalb Jahren zu erklären.

Zur Berechnung von Kreisergebnissen werden die (im Allgemeinen originär berechneten) Landeswerte in tiefer wirtschaftlicher Gliederung überwiegend mit Hilfe von sog. Schlüsselgrößen auf die regionalen Einheiten aufgeteilt. Hierbei wird unterstellt, dass die bereichsspezifischen Schlüsselgrößen (z.B. Umsätze, Personalausgaben, Erwerbstätige oder Löhne und Gehälter) mit der Bruttowertschöpfung im jeweiligen Wirtschaftsbereich korrelieren. Dies ist umso mehr der Fall, je näher sich die verwendeten Schlüsselgrößen mit der Bruttowertschöpfung inhaltlich decken. Angesichts des Umstands, dass die geforderte Kongruenz oft nur unzureichend gegeben ist, führt diese Vorgehensweise zu unscharfen Ergebnissen.

Allerdings ist durch die Tiefe der wirtschaftlichen Gliederung zumindest sichergestellt, dass die Rechenbereiche in sich relativ homogen sind und die strukturellen Besonderheiten der Regionen weitestgehend berücksichtigt werden. Zudem kann davon ausgegangen werden, dass die im Zuge der Verdichtung zu Wirtschaftsbereichsaggregaten auftretenden Kompensationseffekte zu einer Minimierung eventueller Schätzfehler führen. Dies gilt aufgrund der Konstanz der Berechnungsmethode und der Datengrundlage insbesondere auch für die zeitlichen Vergleichsmöglichkeiten, die die Ergebnisse bieten.



Mangels geeigneter Datenquellen für die privaten Dienstleistungen wurde, vermehrt als Alternativlösung, mit dem Einkommensansatz als Schlüsselgröße gearbeitet. Bei diesem Ansatz wird die Bruttowertschöpfung in Form des Arbeitnehmerentgelts aus der Länderrechnung in eine Arbeitskomponente und in eine Kapitalkomponente in Form des Betriebsüberschusses zerlegt. Die entsprechenden Eckwerte wurden dann mit den Arbeitnehmerentgelten bzw. mit Daten aus der Umsatzsteuerstatistik verteilt.

Eine Ausnahme zur genannten Ermittlung von Kreisergebnissen über Schlüsselgrößen bildet die Berechnung in den Wirtschaftsbereichen Bergbau und Verarbeitendes Gewerbe. Hier kann seit der Revision der VGR anfangs der 90er Jahre überwiegend das Originärberechnungsverfahren der Länderrechnung angewandt werden; dabei wird die individuelle Bruttowertschöpfung der gewichtigsten Unternehmen nach gewissen Modifikationen direkt aus den Ergebnissen der Kostenstrukturerhebung, einer Stichprobenerhebung mit Auskunftspflicht, übernommen. Obwohl für die nicht in die Kostenstrukturerhebung einbezogenen Unternehmen, die etwa ein Drittel der Bruttowertschöpfung in diesen Wirtschaftsbereichen erzeugen, weiterhin das Schlüsselverfahren Anwendung findet, bedeutet diese Vorgehensweise tendenziell eine deutliche Verbesserung der Ergebnisqualität.

## Hinweise zu Vergleichen des regionalen BIP bzw. der regionalen BWS

Die Aggregate der Volkswirtschaftlichen Gesamtrechnungen (Bruttoinlandsprodukt, Bruttowertschöpfung) gelten als wichtige Indikatoren für die wirtschaftliche Leistungsfähigkeit, der wirtschaftlichen Aktivität und, wenn auch in letzter Zeit zunehmend kritisch gesehen, den Wohlstand eines Landes oder einer Region. Um Länder oder Regionen unterschiedlicher Größe vergleichen zu können, müssen die Absolutwerte der Aggregate mittels geeigneter Bezugsgrößen („Einwohner“, „Erwerbstätige“, „Fläche“) normiert werden. Die Auswahl der Bezugsgröße bestimmt den Aussagegehalt des Begriffs bzw. der Kennzahl „wirtschaftliche Leistungsfähigkeit“ bzw. „Wohlstand“. Je nachdem, ob eher geographische, siedlungsstrukturelle, produktions- oder wohlfahrtstheoretische Aspekte im Vordergrund stehen, kommen somit unterschiedliche Bezugsgrößen zur Normierung in Frage.

Bei internationalen Vergleichen der wirtschaftlichen Leistungsfähigkeit oder des Wohlstands von Staaten wird das Bruttoinlandsprodukt in der Regel auf die Einwohnerzahl bezogen. Damit werden die teilweise extrem großen Unterschiede in den Bevölkerungszahlen der Länder eliminiert und der durchschnittliche „Anteil“ eines jeden Einwohners am Bruttoinlandsprodukt ausgewiesen. Vernachlässigt wird hier die Verteilung des BIP. Auf kleinräumiger Ebene entstehen aufgrund der Pendlerbewegungen Einschränkungen bei der Vergleichbarkeit der Ergebnisse. Da die Einwohnerzahl am Wohnort (Inländerkonzept), das Bruttoinlandsprodukt jedoch am Arbeitsort (Inlandskonzept) gemessen wird, wird in Regionen mit hohem Einpendlerüberschuss ein mit Hilfe der Ortsansässigen und der Einpendler erwirtschaftetes Bruttoinlandsprodukt allein auf die ortsansässige Bevölkerung bezogen. Durch die Einpendler wird die Relation Erwerbstätige<sup>1</sup> je Einwohner (Arbeitsplatzdichte) erhöht, sodass bei gegebener Arbeitsproduktivität (BIP je Erwerbstätige) das Bruttoinlandsprodukt je Einwohner höher ausfällt. Dies wird bei der Zerlegung der Kennzahl BIP je Einwohner in zwei Teilkomponenten deutlich:

$$\frac{\text{BIP}}{\text{Einwohner}} = \frac{\text{BIP}}{\text{Erwerbstätige}} \times \frac{\text{Erwerbstätige}}{\text{Einwohner}}$$

Damit lässt die Kennzahl BIP je Einwohner bei kleinräumigen Vergleichen zwar Aussagen über die Wirtschaftskraft und wirtschaftlichen Aktivität einer Region im Sinne der Größe und Leistungsfähigkeit der dortigen Unternehmen zu, nicht jedoch zum Wohlstand der in der Region lebenden Bevölkerung.

Wird die Erwerbstätigenzahl als Normierungsmaß verwendet, werden Zähler und Nenner jeweils nach dem Inlandskonzept abgegrenzt, sodass Pendlerbewegungen keine Auswirkungen auf die Kennziffer haben. Eine hohe Arbeitsproduktivität ist zwar in der Regel die Voraussetzung für hohe Einkommen, jedoch können die Erwerbstätigen, ähnlich wie bei der Kennziffer BIP je Einwohner auch in einer anderen Region wohnen. Im Extremfall wäre es auch möglich, dass ein hohes BIP je Erwerbstätigen in einer Region von einem kleinen Unternehmen mit wenigen hochproduktiven Erwerbstätigen, die einpendeln, erwirtschaftet wird, während die in der Region lebenden Einwohner arbeitslos sind. In solchen Fällen einer hohen Erwerbslosigkeit bei wenigen hochproduktiven Unternehmen würde ein hohes BIP je Erwerbstätigen nicht nur hinsichtlich des Wohlstands sondern auch hinsichtlich der wirtschaftlichen Leistungsfähigkeit und Aktivität eine falsche Information vermitteln. In den letzten Jahren wurde zudem die Aussagekraft der anhand der Erwerbstätigenzahl berechneten Arbeitsproduktivität durch die deutliche Zunahme von Teilzeit und

<sup>1</sup> Unter dem Begriff Erwerbstätige wird im Folgenden immer Erwerbstätige am Arbeitsort verstanden.

geringfügiger Beschäftigung eingeschränkt. Die Arbeitsproduktivität ist somit mehr ein Maß für die technische und unternehmerische Qualität der in der Region ansässigen Unternehmen und mit Einschränkung auch für die Wirtschaftsstruktur<sup>2</sup> als für Wohlstand und wirtschaftliche Aktivität.

## **Hinweise zu Veränderungsraten auf kleinräumiger Ebene**

Wirtschaftliches Wachstum verläuft in der Regel nicht linear sondern in Form von mehr oder weniger stark ausgeprägten Schwankungen der wirtschaftlichen Aktivität. Diese Konjunkturzyklen treten in Form von unregelmäßigen, über mehrere Jahre andauernden Wellenbewegungen auf. Sie zeigen sich in einer Beschleunigung bzw. Verlangsamung der Veränderungsraten des Bruttoinlandsprodukts oder sogar dessen Rückgang. Auf regionaler Ebene wird das Bruttoinlandsprodukt stärker von den wirtschaftlichen Ergebnissen einzelner oder weniger Unternehmen beeinflusst, als auf großräumiger Ebene. Damit ist es neben dem Einfluss der gesamtwirtschaftlichen Lage auch stärker von einzelwirtschaftlichen Erfolgen oder Misserfolgen abhängig. Die Veränderungsraten des BIP auf kleinräumiger Ebene können somit deutlich stärkeren Schwankungen unterworfen sein. Ein weiterer Einflussfaktor auf kleinräumiger Ebene ist die Ansiedlung von Unternehmen oder Unternehmensteilen. Diese kann bei entsprechender Größenordnung das BIP einer Region binnen Jahresfrist erheblich anheben.

## **Definitionen der wichtigsten Begriffe**

### **Bruttoinlandsprodukt (BIP)**

Das BIP misst die gesamte Produktion von Waren und Dienstleistungen im Inland nach Abzug der (in diese Produktion einfließenden) Vorleistungen und stellt demzufolge einen gesamtwirtschaftlichen Produktionsindikator dar, der die in einer bestimmten Periode erbrachte wirtschaftliche Gesamtleistung zum Ausdruck bringt. Die Bewertung erfolgt zu Marktpreisen, was bedeutet, dass im BIP Produktions- und Importabgaben enthalten und Subventionen nicht enthalten sind.

### **Bruttowertschöpfung (BWS)**

Die BWS ergibt sich als Differenz aus den Produktionswerten und den Vorleistungen in den einzelnen Wirtschaftsbereichen; sie umfasst - wie das Bruttoinlandsprodukt - also jeweils nur den im Produktionsprozess geschaffenen Mehrwert. Die BWS ist bewertet zu Herstellungspreisen. Damit sind in der BWS zwar die empfangenen Gütersubventionen berücksichtigt, nicht jedoch die auf die Güter zu zahlenden Steuern (Gütersteuern, als Teil der Produktionsabgaben).

### **Gütersteuern und -subventionen**

Diese sind solche Transaktionen, die pro Einheit einer produzierten oder gehandelten bzw. eingeführten Ware oder Dienstleistung zu entrichten sind oder vice versa geleistet werden (wichtige Beispiele sind die Mineralöl- und die Tabaksteuer).

Der Zusammenhang zwischen Bruttowertschöpfung (BWS) und Bruttoinlandsprodukt (BIP) kann schematisch auch wie folgt dargestellt werden:

$$\begin{aligned} & \text{Produktionswert zu Herstellungspreisen} \\ & \text{./. Vorleistungen zu Anschaffungspreisen} \\ & = \text{Bruttowertschöpfung zu Herstellungspreisen} \\ & + \text{Gütersteuern (Mehrwertsteuer, Importabgaben, Verbrauchsteuern u.ä.)} \\ & \text{./. Gütersubventionen} \\ & = \text{Bruttoinlandsprodukt zu Marktpreisen} \end{aligned}$$

### **Einwohner und Erwerbstätige**

Zu den Einwohnern gehören alle Personen, die im betreffenden Gebiet ihren ständigen Wohnsitz haben. Dazu gehören auch die dort wohnenden ausländischen Arbeitnehmer, Angehörige ausländischer Streitkräfte bleiben dagegen unberücksichtigt.

Als Erwerbstätige zählen alle Personen, die in einem Arbeitsverhältnis stehen (Beamte einschließlich Soldaten, Angestellte, Arbeiter und Auszubildende), als Selbständige ein Gewerbe bzw. eine Landwirtschaft betreiben, einen

<sup>2</sup> Die Arbeitsproduktivität schwankt auch branchenspezifisch.

freien Beruf ausüben oder als mithelfende Familienangehörige tätig sind. Der zeitliche Umfang der Tätigkeit sowie die Bedeutung dieser Tätigkeit für den Lebensunterhalt spielen dabei keine Rolle. So sind auch geringfügig Beschäftigte einbezogen. Erwerbstätige, die (gleichzeitig) mehrere Tätigkeiten ausüben, werden nur einmal gezählt und zwar mit ihrer Haupttätigkeit. Den Ergebnissen liegt das Arbeitsortkonzept zugrunde. Dabei werden alle Erwerbstätigen berücksichtigt, die in der jeweils betrachteten Regionaleinheit arbeiten, unabhängig von deren Wohnsitz. Die Bestimmung der Pro-Kopf-Werte des Bruttoinlandsprodukts erfolgte mit jahresdurchschnittlichen Erwerbstätigenzahlen.

## **Revision 2019 der Volkswirtschaftlichen Gesamtrechnungen der Länder**

### **Information des Arbeitskreises „Volkswirtschaftliche Gesamtrechnungen der Länder“**

Im Jahr 2019 fand in Deutschland – wie in den meisten Mitgliedstaaten der Europäischen Union – eine umfassende Revision der Volkswirtschaftlichen Gesamtrechnungen (VGR) einschließlich der Erwerbstätigenrechnung (ETR) statt. Die revidierten Ergebnisse der nationalen VGR wurden vom Statistischen Bundesamt erstmals am 14. August 2019 mit Angaben für das Bruttoinlandsprodukt (BIP) insgesamt und am 27. August 2019 mit einer detaillierten Gliederung der Bruttowertschöpfung nach Wirtschaftsbereichen veröffentlicht. Im Ergebnis ist das nominale BIP in Deutschland nach der Generalrevision 2019 im Durchschnitt etwas niedriger.

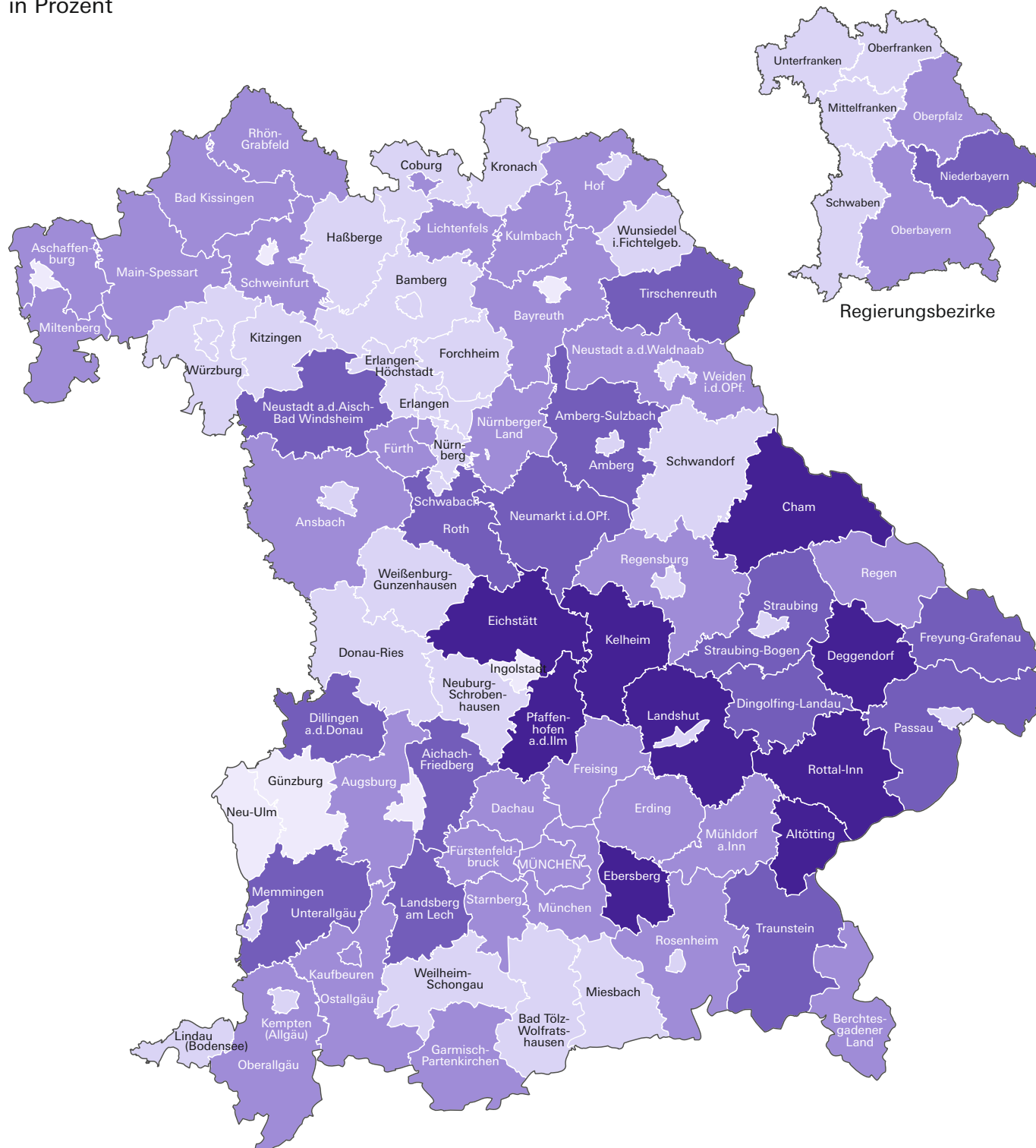
Im Rahmen der VGR-Revision 2019 gab es keine maßgeblichen konzeptionellen Änderungen, vielmehr wurden insbesondere neue Datenquellen, geänderte Bezugs- und Basisdaten und Berechnungsmethoden berücksichtigt. Hiervon war vor allem die Berechnung des Arbeitnehmerentgelt und der Erwerbstätigen betroffen. So wurde bei der Berechnung des Arbeitnehmerentgelts auf Länderebene größtenteils die Datenquelle für die Durchschnittsverdienste geändert. Ab Revision 2019 werden diese im Wesentlichen aus einer Kombination der Angaben aus der Entgeltstatistik der Bundesagentur für Arbeit (BA), der Verdienststrukturerhebung und der Arbeitskostenerhebung ermittelt. Vor der Generalrevision 2019 wurden als Quelle für die Durchschnittsverdienste vor allem die Ergebnisse der Vierteljährlichen Verdiensterhebung genutzt. Darüber hinaus haben auch die geänderten Bezugswerte durch die Revision in der regionalen ETR Auswirkungen auf die Arbeitnehmerentgeltberechnung. So wird seit dieser Generalrevision in der regionalen ETR das Statistische Unternehmensregister (URS) als Quelle für das Merkmal »Wirtschaftszweig« (WZ) der erfassten Arbeitnehmerinnen und Arbeitnehmer genutzt. Vor der Verwendung des URS kamen die Angaben zum Wirtschaftszweig aus verschiedenen Quellen was teilweise eine Über- oder Untererfassung von Erwerbstätigen mit sich brachte. Durch den Bezug dieses wichtigen Merkmals aus einer Datenquelle wird eine höhere Konsistenz erzielt, Doppel- und Untererfassungen werden minimiert. Gleichzeitig wird die Kohärenz mit der regionalen VGR erhöht, die in aller Regel den WZ des URS verwendet.

Abb. 1

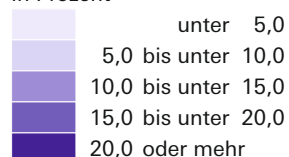
# Wirtschaftsentwicklung in den kreisfreien Städten und Landkreisen Bayerns

Veränderung des Bruttoinlandsprodukts zu Marktpreisen 2022 gegenüber 2019

in Prozent



Veränderung  
2022 gegenüber 2019  
in Prozent



Häufigkeit

7  
33  
33  
14  
9

Minimum: Lkr Günzburg -1,8 %

Maximum: Lkr Landshut 41,0 %

**Bayern: 11,3 %**

in Prozent

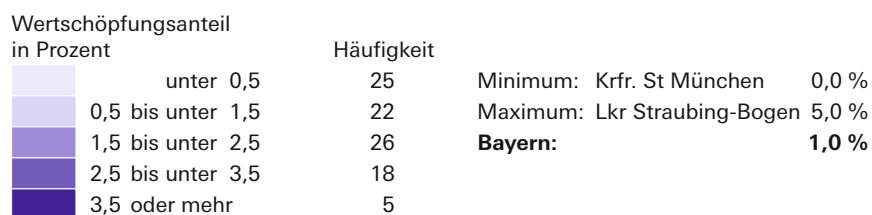
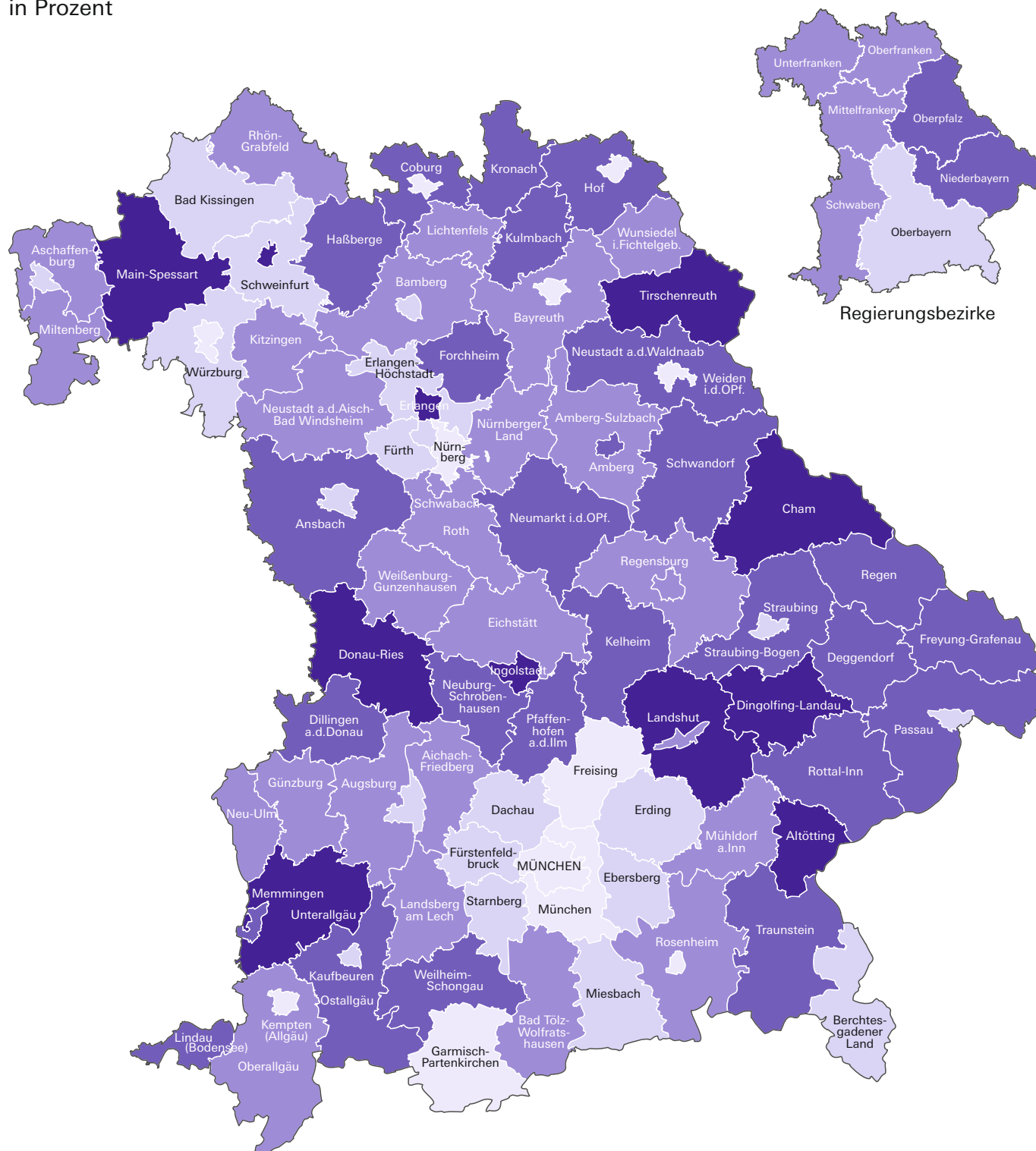


Abb. 3

**Wirtschaftsstruktur in den kreisfreien Städten und Landkreisen Bayerns**Wertschöpfungsanteil des Produzierenden Gewerbes 2022  
in ProzentWertschöpfungsanteil  
in Prozent

|  |                     |
|--|---------------------|
|  | unter 20,0          |
|  | 20,0 bis unter 30,0 |
|  | 30,0 bis unter 40,0 |
|  | 40,0 bis unter 50,0 |
|  | 50,0 oder mehr      |

Häufigkeit

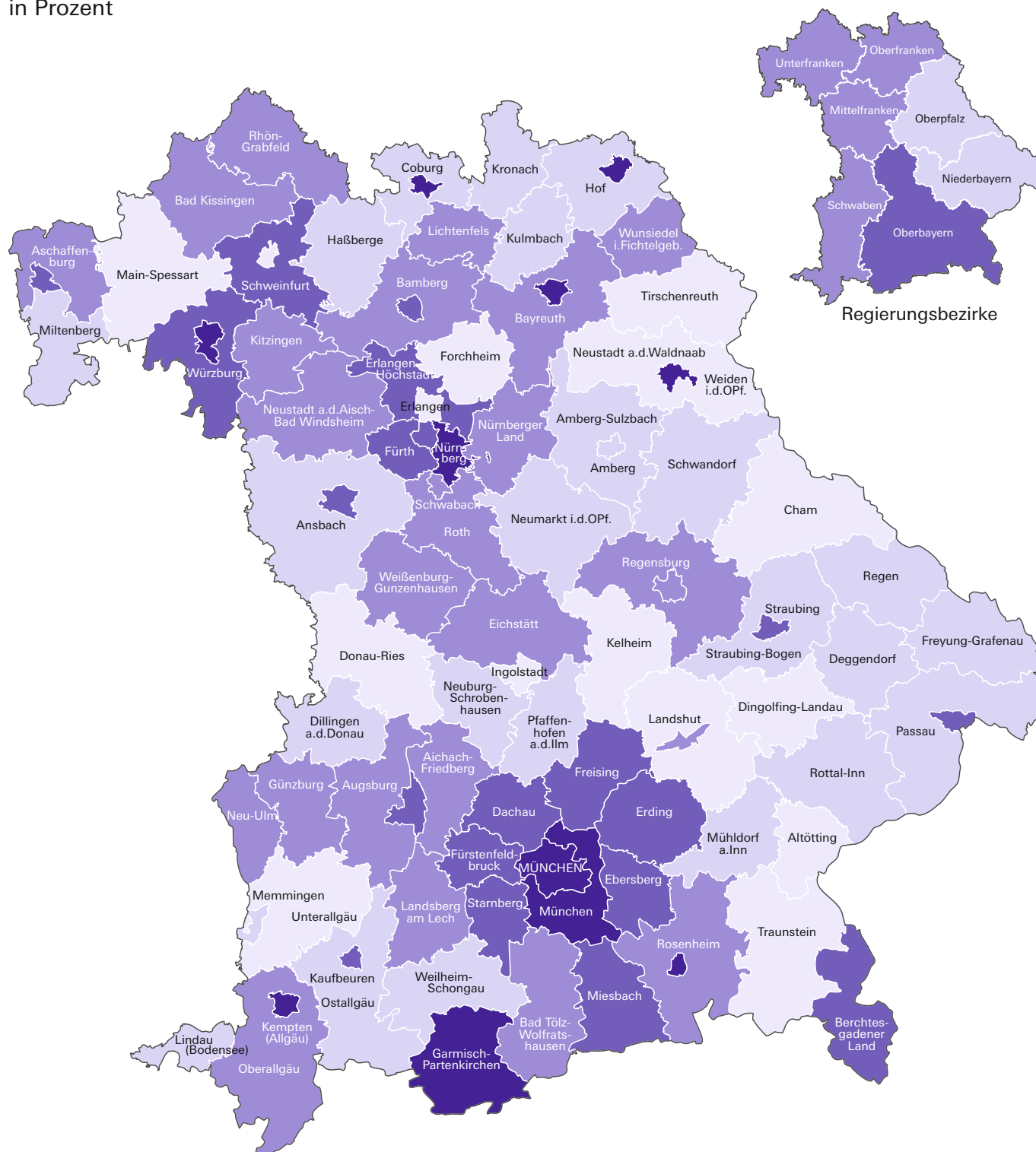
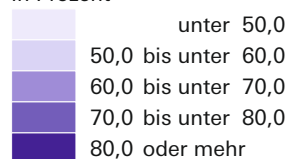
|    |
|----|
| 12 |
| 20 |
| 27 |
| 26 |
| 11 |

Minimum: Krfr. St Würzburg 12,0 %

Maximum: Krfr. St Ingolstadt 72,4 %

**Bayern: 33,0 %**

Abb. 4

**Wirtschaftsstruktur in den kreisfreien Städten und Landkreisen Bayerns**Wertschöpfungsanteil der Dienstleistungsbereiche 2022  
in ProzentWertschöpfungsanteil  
in Prozent

Häufigkeit

|    |
|----|
| 15 |
| 25 |
| 25 |
| 20 |
| 11 |

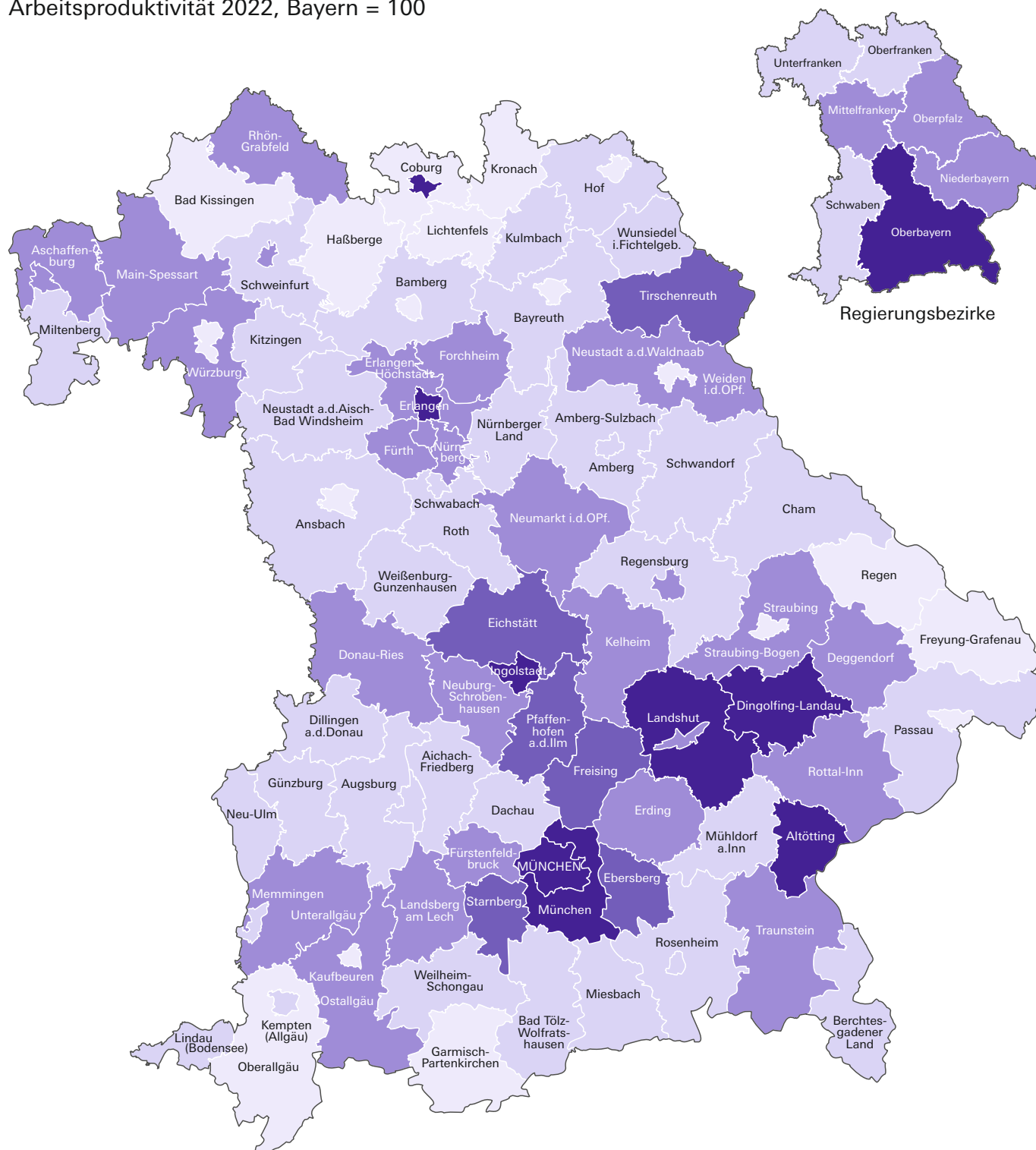
Minimum: Krfr. St Ingolstadt 27,5 %

Maximum: Krfr. St Würzburg 87,9 %

**Bayern: 66,5 %**



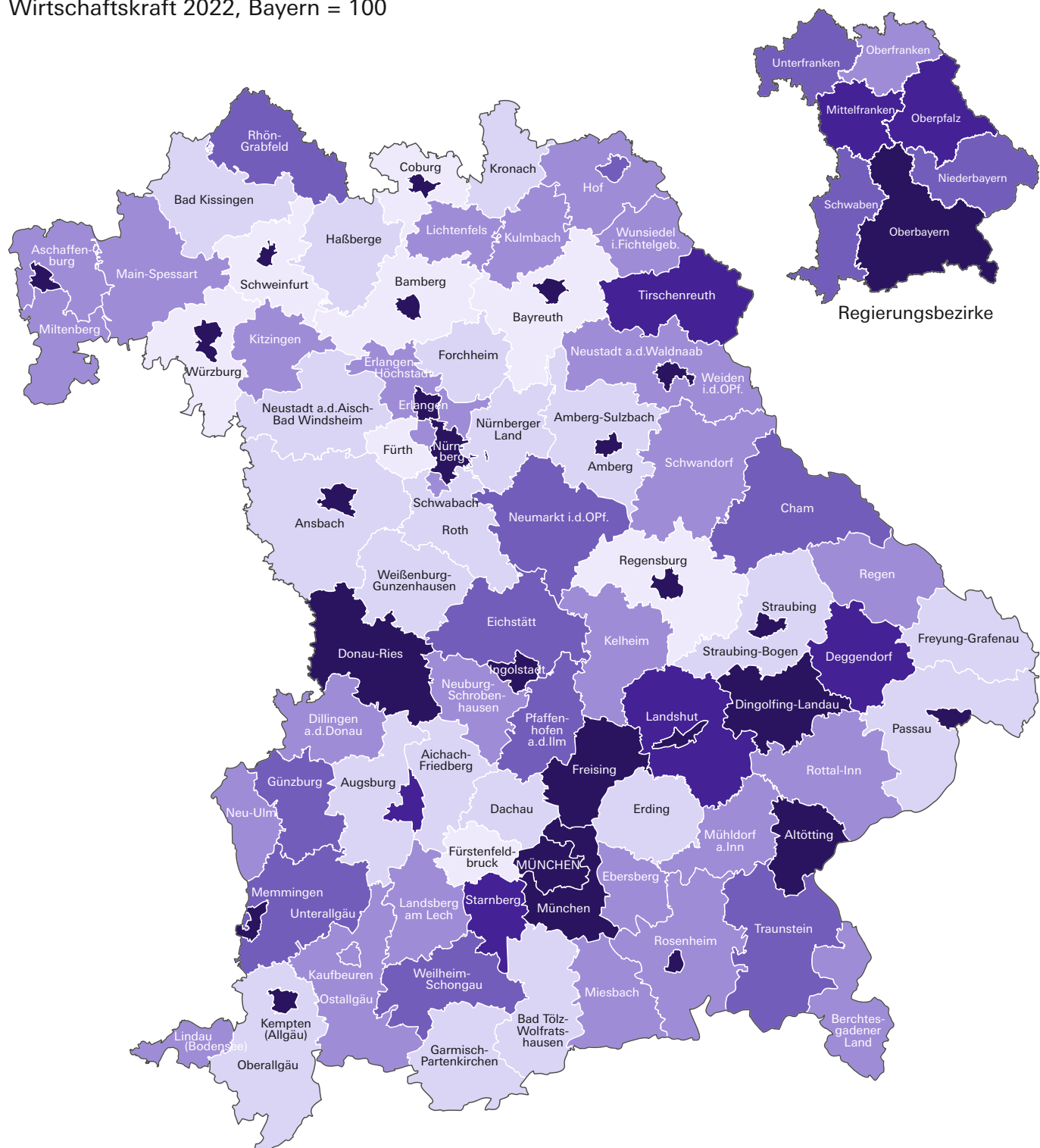
Abb. 5  
**Bruttoinlandsprodukt zu Marktpreisen je Erwerbstätigen**  
**in den kreisfreien Städten und Landkreisen Bayerns**  
 Arbeitsproduktivität 2022, Bayern = 100



| Arbeitsproduktivität |                       | Häufigkeit |                              |                |
|----------------------|-----------------------|------------|------------------------------|----------------|
|                      | unter 80,0            | 18         | Minimum: Krfr. St Hof        | 69,1 %         |
|                      | 80,0 bis unter 90,0   | 37         | Maximum: Krfr. St Ingolstadt | 171,7 %        |
|                      | 90,0 bis unter 100,0  | 27         | <b>Bayern:</b>               | <b>100,0 %</b> |
|                      | 100,0 bis unter 110,0 | 6          |                              |                |
|                      | 110,0 oder mehr       | 8          |                              |                |



Abb. 6



| Wirtschaftskraft |                      | Häufigkeit |                              |                |
|------------------|----------------------|------------|------------------------------|----------------|
|                  | unter 60,0           | 8          | Minimum: Lkr Schweinfurt     | 46,4 %         |
|                  | 60,0 bis unter 70,0  | 20         | Maximum: Krfr. St Ingolstadt | 259,9 %        |
|                  | 70,0 bis unter 80,0  | 28         | <b>Bayern:</b>               | <b>100,0 %</b> |
|                  | 80,0 bis unter 90,0  | 10         |                              |                |
|                  | 90,0 bis unter 100,0 | 5          |                              |                |
|                  | 100,0 oder mehr      | 25         |                              |                |

Abb. 7

**Bruttoinlandsprodukt in jeweiligen Preisen in Bayern und den Regierungsbezirken**

Anteile an Bayern in Prozent

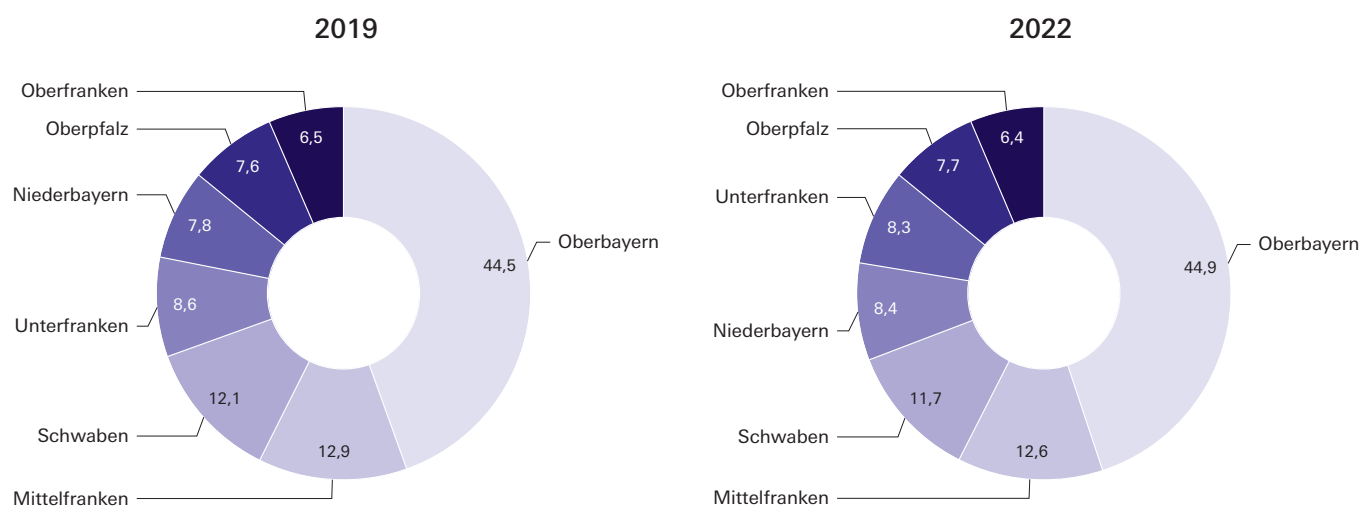


Abb. 8

**Bruttoinlandsprodukt in jeweiligen Preisen je Erwerbstätigen und je Einwohner in Bayern seit 2000**

in Tausend Euro

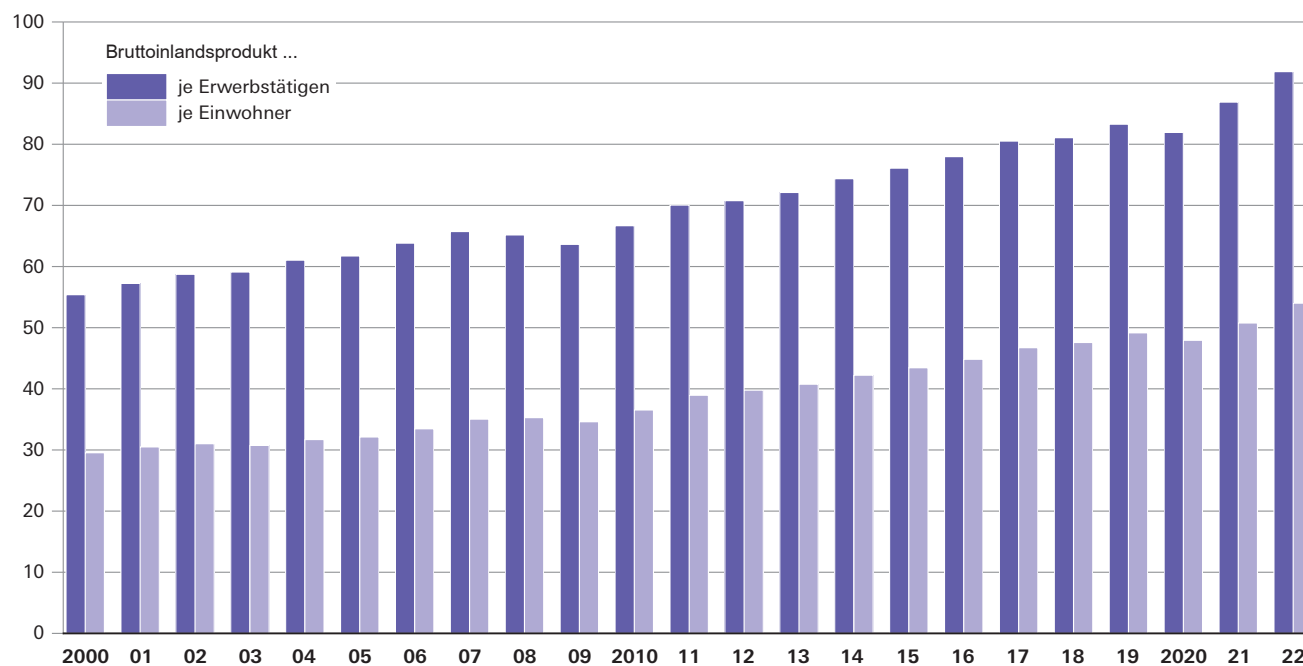


Abb. 9

# Wertschöpfungsanteile für Regierungsbezirke in Bayern im Jahr 2022

in Prozent

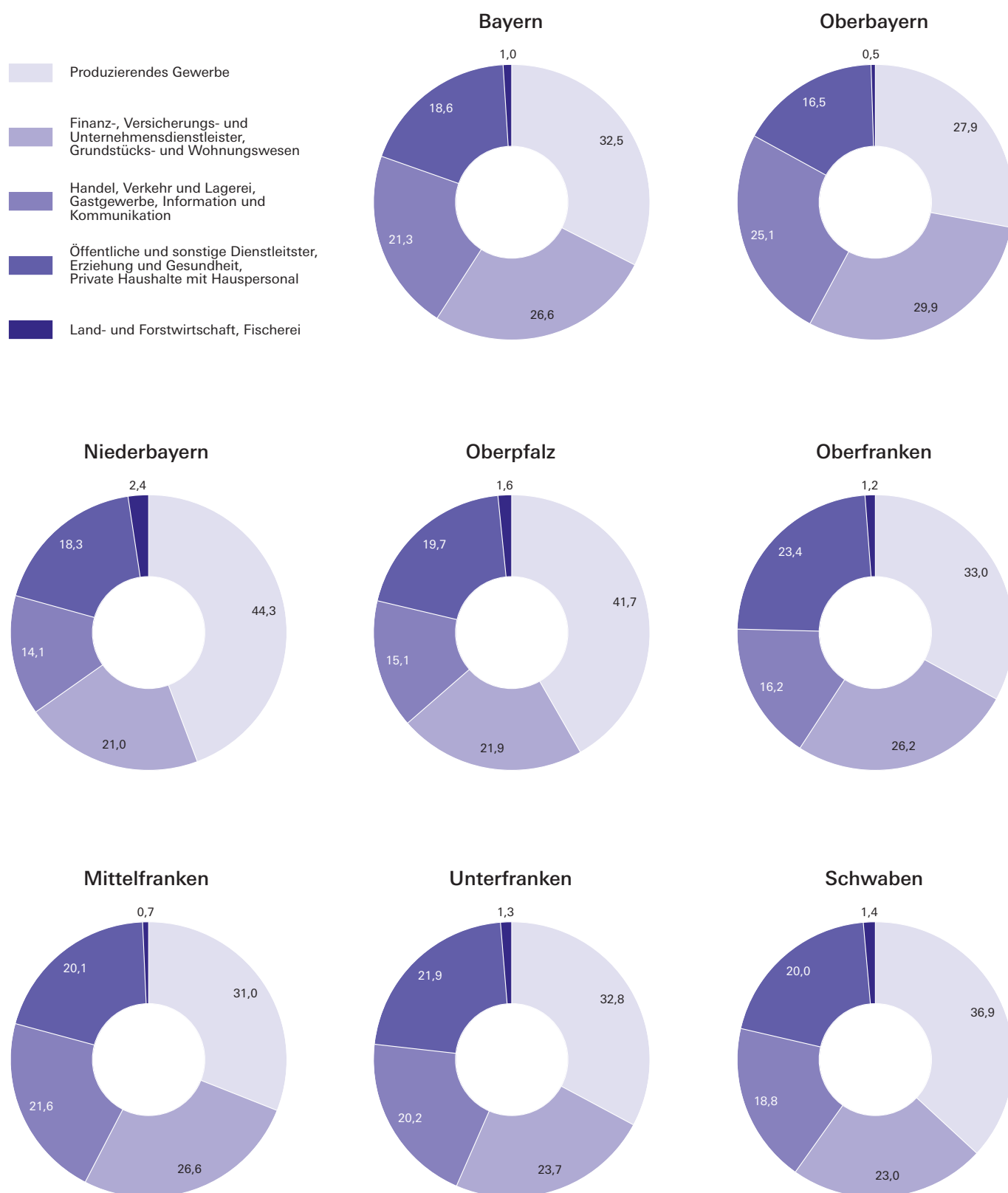


Tabelle 1. Bruttoinlandsprodukt in

| EU-Code                     | Regional-schlüssel | Gebietseinheit     | Jahr | Bruttoinlandsprodukt (BIP)<br>zu Marktpreisen |                                    |            |                             |                                  |
|-----------------------------|--------------------|--------------------|------|---|------------------------------------|------------|-----------------------------|----------------------------------|
|                             |                    |                    |      | Millionen<br>€                                | Veränderung<br>zum Vorjahr<br>in % | 2019 = 100 | Anteil an<br>Bayern<br>in % | Anteil an<br>Deutschland<br>in % |
| Regierungsbezirke insgesamt |                    |                    |      |   |                                    |            |                             |                                  |
| DE 2                        | 09 000             | Bayern.....        | 2015 | 554 688                                       | 3,9                                | 86         | 100,0                       | 18,3                             |
|                             |                    |                    | 2016 | 577 717                                       | 4,2                                | 90         | 100,0                       | 18,4                             |
|                             |                    |                    | 2017 | 605 752                                       | 4,9                                | 94         | 100,0                       | 18,5                             |
|                             |                    |                    | 2018 | 620 277                                       | 2,4                                | 96         | 100,0                       | 18,4                             |
|                             |                    |                    | 2019 | 643 962                                       | 3,8                                | 100        | 100,0                       | 18,5                             |
|                             |                    |                    | 2020 | 629 496                                       | -2,2                               | 98         | 100,0                       | 18,5                             |
|                             |                    |                    | 2021 | 668 029                                       | 6,1                                | 104        | 100,0                       | 18,5                             |
|                             |                    |                    | 2022 | 716 843                                       | 7,3                                | 111        | 100,0                       | 18,5                             |
| DE 21                       | 09 100             | Oberbayern.....    | 2015 | 245 115                                       | 4,7                                | 85         | 44,2                        | 8,1                              |
|                             |                    |                    | 2016 | 255 772                                       | 4,3                                | 89         | 44,3                        | 8,2                              |
|                             |                    |                    | 2017 | 268 797                                       | 5,1                                | 94         | 44,4                        | 8,2                              |
|                             |                    |                    | 2018 | 274 101                                       | 2,0                                | 96         | 44,2                        | 8,1                              |
|                             |                    |                    | 2019 | 286 802                                       | 4,6                                | 100        | 44,5                        | 8,3                              |
|                             |                    |                    | 2020 | 278 653                                       | -2,8                               | 97         | 44,3                        | 8,2                              |
|                             |                    |                    | 2021 | 298 599                                       | 7,2                                | 104        | 44,7                        | 8,3                              |
|                             |                    |                    | 2022 | 322 100                                       | 7,9                                | 112        | 44,9                        | 8,3                              |
| DE 22                       | 09 200             | Niederbayern.....  | 2015 | 43 884  | 2,5                                | 87         | 7,9                         | 1,5                              |
|                             |                    |                    | 2016 | 45 534  | 3,8                                | 90         | 7,9                         | 1,5                              |
|                             |                    |                    | 2017 | 47 926  | 5,3                                | 95         | 7,9                         | 1,5                              |
|                             |                    |                    | 2018 | 48 458  | 1,1                                | 96         | 7,8                         | 1,4                              |
|                             |                    |                    | 2019 | 50 320  | 3,8                                | 100        | 7,8                         | 1,4                              |
|                             |                    |                    | 2020 | 50 218  | -0,2                               | 100        | 8,0                         | 1,5                              |
|                             |                    |                    | 2021 | 53 363  | 6,3                                | 106        | 8,0                         | 1,5                              |
|                             |                    |                    | 2022 | 59 861  | 12,2                               | 119        | 8,4                         | 1,5                              |
| DE 23                       | 09 300             | Oberpfalz.....     | 2015 | 42 167  | 2,8                                | 87         | 7,6                         | 1,4                              |
|                             |                    |                    | 2016 | 43 575  | 3,3                                | 89         | 7,5                         | 1,4                              |
|                             |                    |                    | 2017 | 46 172  | 6,0                                | 95         | 7,6                         | 1,4                              |
|                             |                    |                    | 2018 | 47 210  | 2,2                                | 97         | 7,6                         | 1,4                              |
|                             |                    |                    | 2019 | 48 701  | 3,2                                | 100        | 7,6                         | 1,4                              |
|                             |                    |                    | 2020 | 48 101  | -1,2                               | 99         | 7,6                         | 1,4                              |
|                             |                    |                    | 2021 | 51 002  | 6,0                                | 105        | 7,6                         | 1,4                              |
|                             |                    |                    | 2022 | 54 874  | 7,6                                | 113        | 7,7                         | 1,4                              |
| DE 24                       | 09 400             | Oberfranken.....   | 2015 | 36 736  | 4,7                                | 87         | 6,6                         | 1,2                              |
|                             |                    |                    | 2016 | 38 119  | 3,8                                | 91         | 6,6                         | 1,2                              |
|                             |                    |                    | 2017 | 39 994  | 4,9                                | 95         | 6,6                         | 1,2                              |
|                             |                    |                    | 2018 | 40 990  | 2,5                                | 97         | 6,6                         | 1,2                              |
|                             |                    |                    | 2019 | 42 055  | 2,6                                | 100        | 6,5                         | 1,2                              |
|                             |                    |                    | 2020 | 41 236  | -1,9                               | 98         | 6,6                         | 1,2                              |
|                             |                    |                    | 2021 | 43 804  | 6,2                                | 104        | 6,6                         | 1,2                              |
|                             |                    |                    | 2022 | 45 868  | 4,7                                | 109        | 6,4                         | 1,2                              |
| DE 25                       | 09 500             | Mittelfranken..... | 2015 | 70 811  | 3,3                                | 85         | 12,8                        | 2,3                              |
|                             |                    |                    | 2016 | 73 938  | 4,4                                | 89         | 12,8                        | 2,4                              |
|                             |                    |                    | 2017 | 77 435  | 4,7                                | 93         | 12,8                        | 2,4                              |
|                             |                    |                    | 2018 | 80 334  | 3,7                                | 97         | 13,0                        | 2,4                              |
|                             |                    |                    | 2019 | 82 978  | 3,3                                | 100        | 12,9                        | 2,4                              |
|                             |                    |                    | 2020 | 81 005  | -2,4                               | 98         | 12,9                        | 2,4                              |
|                             |                    |                    | 2021 | 85 496  | 5,5                                | 103        | 12,8                        | 2,4                              |
|                             |                    |                    | 2022 | 90 290  | 5,6                                | 109        | 12,6                        | 2,3                              |
| DE 26                       | 09 600             | Unterfranken.....  | 2015 | 48 545  | 2,4                                | 88         | 8,8                         | 1,6                              |
|                             |                    |                    | 2016 | 50 561  | 4,2                                | 92         | 8,8                         | 1,6                              |
|                             |                    |                    | 2017 | 52 632  | 4,1                                | 95         | 8,7                         | 1,6                              |
|                             |                    |                    | 2018 | 53 850  | 2,3                                | 98         | 8,7                         | 1,6                              |
|                             |                    |                    | 2019 | 55 230  | 2,6                                | 100        | 8,6                         | 1,6                              |
|                             |                    |                    | 2020 | 53 689  | -2,8                               | 97         | 8,5                         | 1,6                              |
|                             |                    |                    | 2021 | 56 396  | 5,0                                | 102        | 8,4                         | 1,6                              |
|                             |                    |                    | 2022 | 59 761  | 6,0                                | 108        | 8,3                         | 1,5                              |
| DE 27                       | 09 700             | Schwaben.....      | 2015 | 67 430  | 3,6                                | 87         | 12,2                        | 2,2                              |
|                             |                    |                    | 2016 | 70 219  | 4,1                                | 90         | 12,2                        | 2,2                              |
|                             |                    |                    | 2017 | 72 795  | 3,7                                | 93         | 12,0                        | 2,2                              |
|                             |                    |                    | 2018 | 75 333  | 3,5                                | 97         | 12,1                        | 2,2                              |
|                             |                    |                    | 2019 | 77 876  | 3,4                                | 100        | 12,1                        | 2,2                              |
|                             |                    |                    | 2020 | 76 594  | -1,6                               | 98         | 12,2                        | 2,3                              |
|                             |                    |                    | 2021 | 79 368  | 3,6                                | 102        | 11,9                        | 2,2                              |
|                             |                    |                    | 2022 | 84 090  | 5,9                                | 108        | 11,7                        | 2,2                              |

# den Regierungsbezirken Bayerns

| Bruttoinlandsprodukt (BIP) zu Marktpreisen |                                    |            |              |                        |              |                                    |            |              |                        | Jahr |
|--|------------------------------------|------------|--------------|------------------------|--------------|------------------------------------|------------|--------------|------------------------|------|
| je Erwerbstätigen                          |                                    |            |              |                        | je Einwohner |                                    |            |              |                        |      |
| €  | Veränderung<br>zum Vorjahr<br>in % | 2019 = 100 | Bayern = 100 | Deutsch-<br>land = 100 | €            | Veränderung<br>zum Vorjahr<br>in % | 2019 = 100 | Bayern = 100 | Deutsch-<br>land = 100 |      |
| Regierungsbezirke insgesamt                |                                    |            |              |                        |              |                                    |            |              |                        |      |
| 76 089                                     | 2,3                                | 91         | 100          | 108                    | 43 445       | 2,9                                | 88         | 100          | 117                    | 2015 |
| 77 976                                     | 2,5                                | 94         | 100          | 109                    | 44 829       | 3,2                                | 91         | 100          | 118                    | 2016 |
| 80 517                                     | 3,3                                | 97         | 100          | 109                    | 46 726       | 4,2                                | 95         | 100          | 118                    | 2017 |
| 81 073                                     | 0,7                                | 97         | 100          | 108                    | 47 578       | 1,8                                | 97         | 100          | 117                    | 2018 |
| 83 276                                     | 2,7                                | 100        | 100          | 109                    | 49 155       | 3,3                                | 100        | 100          | 118                    | 2019 |
| 81 933                                     | -1,6                               | 98         | 100          | 108                    | 47 934       | -2,5                               | 98         | 100          | 117                    | 2020 |
| 86 889                                     | 6,0                                | 104        | 100          | 108                    | 50 768       | 5,9                                | 103        | 100          | 117                    | 2021 |
| 91 877                                     | 5,7                                | 110        | 100          | 108                    | 54 007       | 6,4                                | 110        | 100          | 117                    | 2022 |
|  |                                    |            |              |                        |              |                                    |            |              |                        |      |
| 89 829                                     | 2,7                                | 92         | 118          | 128                    | 53 819       | 3,3                                | 88         | 124          | 145                    | 2015 |
| 91 743                                     | 2,1                                | 94         | 118          | 128                    | 55 468       | 3,1                                | 91         | 124          | 146                    | 2016 |
| 94 796                                     | 3,3                                | 97         | 118          | 128                    | 57 913       | 4,4                                | 95         | 124          | 147                    | 2017 |
| 94 750                                     | 0,0                                | 97         | 117          | 126                    | 58 721       | 1,4                                | 96         | 123          | 145                    | 2018 |
| 97 430                                     | 2,8                                | 100        | 117          | 127                    | 61 041       | 4,0                                | 100        | 124          | 146                    | 2019 |
| 95 149                                     | -2,3                               | 98         | 116          | 126                    | 59 095       | -3,2                               | 97         | 123          | 144                    | 2020 |
| 101 767                                    | 7,0                                | 104        | 117          | 127                    | 63 202       | 6,9                                | 104        | 124          | 145                    | 2021 |
| 107 785                                    | 5,9                                | 111        | 117          | 127                    | 67 590       | 6,9                                | 111        | 125          | 146                    | 2022 |
|  |                                    |            |              |                        |              |                                    |            |              |                        |      |
| 66 961                                     | 1,4                                | 95         | 88           | 95                     | 36 423       | 1,5                                | 90         | 84           | 98                     | 2015 |
| 68 544                                     | 2,4                                | 97         | 88           | 95                     | 37 453       | 2,8                                | 92         | 84           | 98                     | 2016 |
| 71 189                                     | 3,9                                | 101        | 88           | 96                     | 39 132       | 4,5                                | 97         | 84           | 99                     | 2017 |
| 71 112                                     | -0,1                               | 101        | 88           | 95                     | 39 260       | 0,3                                | 97         | 83           | 97                     | 2018 |
| 70 664                                     | -0,6                               | 100        | 85           | 92                     | 40 536       | 3,3                                | 100        | 82           | 97                     | 2019 |
| 70 032                                     | -0,9                               | 99         | 85           | 92                     | 40 315       | -0,5                               | 99         | 84           | 98                     | 2020 |
| 74 546                                     | 6,4                                | 105        | 86           | 93                     | 42 682       | 5,9                                | 105        | 84           | 98                     | 2021 |
| 77 395                                     | 3,8                                | 110        | 84           | 91                     | 47 369       | 11,0                               | 117        | 88           | 102                    | 2022 |
|  |                                    |            |              |                        |              |                                    |            |              |                        |      |
| 68 351                                     | 1,0                                | 92         | 90           | 97                     | 38 773       | 2,1                                | 88         | 89           | 105                    | 2015 |
| 69 258                                     | 1,3                                | 93         | 89           | 96                     | 39 781       | 2,6                                | 91         | 89           | 105                    | 2016 |
| 72 083                                     | 4,1                                | 97         | 90           | 98                     | 41 921       | 5,4                                | 96         | 90           | 106                    | 2017 |
| 72 490                                     | 0,6                                | 97         | 89           | 97                     | 42 653       | 1,7                                | 97         | 90           | 105                    | 2018 |
| 74 465                                     | 2,7                                | 100        | 89           | 97                     | 43 848       | 2,8                                | 100        | 89           | 105                    | 2019 |
| 73 509                                     | -1,3                               | 99         | 90           | 97                     | 43 249       | -1,4                               | 99         | 90           | 106                    | 2020 |
| 76 263                                     | 3,7                                | 102        | 88           | 95                     | 45 762       | 5,8                                | 104        | 90           | 105                    | 2021 |
| 79 840                                     | 4,7                                | 107        | 87           | 94                     | 48 766       | 6,6                                | 111        | 90           | 105                    | 2022 |
|  |                                    |            |              |                        |              |                                    |            |              |                        |      |
| 63 474                                     | 3,7                                | 90         | 83           | 90                     | 34 733       | 4,6                                | 88         | 80           | 94                     | 2015 |
| 65 489                                     | 3,2                                | 93         | 84           | 91                     | 35 931       | 3,4                                | 91         | 80           | 94                     | 2016 |
| 67 974                                     | 3,8                                | 96         | 84           | 92                     | 37 567       | 4,6                                | 95         | 80           | 95                     | 2017 |
| 68 875                                     | 1,3                                | 98         | 85           | 92                     | 38 411       | 2,2                                | 97         | 81           | 95                     | 2018 |
| 70 550                                     | 2,4                                | 100        | 85           | 92                     | 39 436       | 2,7                                | 100        | 80           | 94                     | 2019 |
| 69 722                                     | -1,2                               | 99         | 85           | 92                     | 38 766       | -1,7                               | 98         | 81           | 95                     | 2020 |
| 72 400                                     | 3,8                                | 103        | 83           | 90                     | 41 246       | 6,4                                | 105        | 81           | 95                     | 2021 |
| 75 297                                     | 4,0                                | 107        | 82           | 89                     | 42 953       | 4,1                                | 109        | 80           | 93                     | 2022 |
|  |                                    |            |              |                        |              |                                    |            |              |                        |      |
| 70 438                                     | 1,9                                | 98         | 93           | 100                    | 41 004       | 2,4                                | 88         | 94           | 111                    | 2015 |
| 72 384                                     | 2,8                                | 101        | 93           | 101                    | 42 387       | 3,4                                | 91         | 95           | 111                    | 2016 |
| 74 661                                     | 3,1                                | 104        | 93           | 101                    | 44 126       | 4,1                                | 94         | 94           | 112                    | 2017 |
| 76 303                                     | 2,2                                | 106        | 94           | 102                    | 45 514       | 3,1                                | 97         | 96           | 112                    | 2018 |
| 71 801                                     | -5,9                               | 100        | 86           | 94                     | 46 807       | 2,8                                | 100        | 95           | 112                    | 2019 |
| 72 287                                     | 0,7                                | 101        | 88           | 95                     | 45 625       | -2,5                               | 97         | 95           | 111                    | 2020 |
| 76 278                                     | 5,5                                | 106        | 88           | 95                     | 48 128       | 5,5                                | 103        | 95           | 111                    | 2021 |
| 82 357                                     | 8,0                                | 115        | 90           | 97                     | 50 400       | 4,7                                | 108        | 93           | 109                    | 2022 |
|  |                                    |            |              |                        |              |                                    |            |              |                        |      |
| 67 870                                     | 1,7                                | 82         | 89           | 97                     | 37 272       | 2,1                                | 89         | 86           | 101                    | 2015 |
| 70 104                                     | 3,3                                | 84         | 90           | 98                     | 38 666       | 3,7                                | 92         | 86           | 102                    | 2016 |
| 72 140                                     | 2,9                                | 87         | 90           | 98                     | 40 138       | 3,8                                | 96         | 86           | 102                    | 2017 |
| 72 836                                     | 1,0                                | 88         | 90           | 97                     | 40 943       | 2,0                                | 98         | 86           | 101                    | 2018 |
| 83 033                                     | 14,0                               | 100        | 100          | 108                    | 41 924       | 2,4                                | 100        | 85           | 100                    | 2019 |
| 81 883                                     | -1,4                               | 99         | 100          | 108                    | 40 749       | -2,8                               | 97         | 85           | 100                    | 2020 |
| 86 080                                     | 5,1                                | 104        | 99           | 107                    | 42 756       | 4,9                                | 102        | 84           | 98                     | 2021 |
| 88 621                                     | 3,0                                | 107        | 96           | 104                    | 45 020       | 5,3                                | 107        | 83           | 97                     | 2022 |
|  |                                    |            |              |                        |              |                                    |            |              |                        |      |
| 68 135                                     | 2,3                                | 93         | 90           | 97                     | 36 774       | 2,5                                | 89         | 85           | 99                     | 2015 |
| 70 025                                     | 2,8                                | 96         | 90           | 98                     | 37 915       | 3,1                                | 92         | 85           | 100                    | 2016 |
| 71 446                                     | 2,0                                | 97         | 89           | 97                     | 39 018       | 2,9                                | 95         | 84           | 99                     | 2017 |
| 72 578                                     | 1,6                                | 99         | 90           | 97                     | 40 058       | 2,7                                | 97         | 84           | 99                     | 2018 |
| 73 283                                     | 1,0                                | 100        | 88           | 96                     | 41 126       | 2,7                                | 100        | 84           | 98                     | 2019 |
| 72 618                                     | -0,9                               | 99         | 89           | 96                     | 40 256       | -2,1                               | 98         | 84           | 98                     | 2020 |
| 76 380                                     | 5,2                                | 104        | 88           | 95                     | 41 512       | 3,1                                | 101        | 82           | 95                     | 2021 |
| 81 058                                     | 6,1                                | 111        | 88           | 95                     | 43 525       | 4,8                                | 106        | 81           | 94                     | 2022 |

Tabelle 1. Bruttoinlandsprodukt in

| EU-Code                    | Regional-schlüssel | Gebietseinheit     | Jahr | Bruttoinlandsprodukt (BIP)<br>zu Marktpreisen |                                    |            |                             |                                  |
|----------------------------|--------------------|--------------------|------|---|------------------------------------|------------|-----------------------------|----------------------------------|
|                            |                    |                    |      | Millionen<br>€                                | Veränderung<br>zum Vorjahr<br>in % | 2019 = 100 | Anteil an<br>Bayern<br>in % | Anteil an<br>Deutschland<br>in % |
| Kreisfreie Städte zusammen |                    |                    |      |   |                                    |            |                             |                                  |
| DE 2                       | 09 000             | Bayern.....        | 2015 | 248 505                                       | 4,4                                | 86         | 44,8                        | 8,2                              |
|                            |                    |                    | 2016 | 257 612                                       | 3,7                                | 89         | 44,6                        | 8,2                              |
|                            |                    |                    | 2017 | 271 066                                       | 5,2                                | 94         | 44,7                        | 8,3                              |
|                            |                    |                    | 2018 | 276 418                                       | 2,0                                | 96         | 44,6                        | 8,2                              |
|                            |                    |                    | 2019 | 288 309                                       | 4,3                                | 100        | 44,8                        | 8,3                              |
|                            |                    |                    | 2020 | 277 810                                       | -3,6                               | 96         | 44,1                        | 8,2                              |
|                            |                    |                    | 2021 | 296 672                                       | 6,8                                | 103        | 44,4                        | 8,2                              |
|                            |                    |                    | 2022 | 311 792                                       | 5,1                                | 108        | 43,5                        | 8,0                              |
| DE 21                      | 09 100             | Oberbayern.....    | 2015 | 125 972                                       | 5,1                                | 86         | 22,7                        | 4,2                              |
|                            |                    |                    | 2016 | 130 369                                       | 3,5                                | 89         | 22,6                        | 4,2                              |
|                            |                    |                    | 2017 | 137 385                                       | 5,4                                | 94         | 22,7                        | 4,2                              |
|                            |                    |                    | 2018 | 139 279                                       | 1,4                                | 95         | 22,5                        | 4,1                              |
|                            |                    |                    | 2019 | 146 934                                       | 5,5                                | 100        | 22,8                        | 4,2                              |
|                            |                    |                    | 2020 | 141 006                                       | -4,0                               | 96         | 22,4                        | 4,1                              |
|                            |                    |                    | 2021 | 152 524                                       | 8,2                                | 104        | 22,8                        | 4,2                              |
|                            |                    |                    | 2022 | 161 903                                       | 6,1                                | 110        | 22,6                        | 4,2                              |
| DE 22                      | 09 200             | Niederbayern.....  | 2015 | 9 109   | 0,5                                | 85         | 1,6                         | 0,3                              |
|                            |                    |                    | 2016 | 9 567   | 5,0                                | 89         | 1,7                         | 0,3                              |
|                            |                    |                    | 2017 | 10 260  | 7,2                                | 95         | 1,7                         | 0,3                              |
|                            |                    |                    | 2018 | 10 319  | 0,6                                | 96         | 1,7                         | 0,3                              |
|                            |                    |                    | 2019 | 10 767  | 4,3                                | 100        | 1,7                         | 0,3                              |
|                            |                    |                    | 2020 | 10 536  | -2,1                               | 98         | 1,7                         | 0,3                              |
|                            |                    |                    | 2021 | 10 970  | 4,1                                | 102        | 1,6                         | 0,3                              |
|                            |                    |                    | 2022 | 11 615  | 5,9                                | 108        | 1,6                         | 0,3                              |
| DE 23                      | 09 300             | Oberpfalz.....     | 2015 | 16 406  | 2,7                                | 87         | 3,0                         | 0,5                              |
|                            |                    |                    | 2016 | 16 759  | 2,2                                | 89         | 2,9                         | 0,5                              |
|                            |                    |                    | 2017 | 18 231  | 8,8                                | 97         | 3,0                         | 0,6                              |
|                            |                    |                    | 2018 | 18 253  | 0,1                                | 97         | 2,9                         | 0,5                              |
|                            |                    |                    | 2019 | 18 755  | 2,8                                | 100        | 2,9                         | 0,5                              |
|                            |                    |                    | 2020 | 18 071  | -3,6                               | 96         | 2,9                         | 0,5                              |
|                            |                    |                    | 2021 | 19 190  | 6,2                                | 102        | 2,9                         | 0,5                              |
|                            |                    |                    | 2022 | 19 933  | 3,9                                | 106        | 2,8                         | 0,5                              |
| DE 24                      | 09 400             | Oberfranken.....   | 2015 | 13 879  | 4,7                                | 87         | 2,5                         | 0,5                              |
|                            |                    |                    | 2016 | 14 722  | 6,1                                | 92         | 2,5                         | 0,5                              |
|                            |                    |                    | 2017 | 15 549  | 5,6                                | 98         | 2,6                         | 0,5                              |
|                            |                    |                    | 2018 | 15 746  | 1,3                                | 99         | 2,5                         | 0,5                              |
|                            |                    |                    | 2019 | 15 921  | 1,1                                | 100        | 2,5                         | 0,5                              |
|                            |                    |                    | 2020 | 15 574  | -2,2                               | 98         | 2,5                         | 0,5                              |
|                            |                    |                    | 2021 | 16 849  | 8,2                                | 106        | 2,5                         | 0,5                              |
|                            |                    |                    | 2022 | 16 972  | 0,7                                | 107        | 2,4                         | 0,4                              |
| DE 25                      | 09 500             | Mittelfranken..... | 2015 | 44 739  | 3,6                                | 84         | 8,1                         | 1,5                              |
|                            |                    |                    | 2016 | 46 723  | 4,4                                | 88         | 8,1                         | 1,5                              |
|                            |                    |                    | 2017 | 49 194  | 5,3                                | 93         | 8,1                         | 1,5                              |
|                            |                    |                    | 2018 | 51 342  | 4,4                                | 97         | 8,3                         | 1,5                              |
|                            |                    |                    | 2019 | 53 138  | 3,5                                | 100        | 8,3                         | 1,5                              |
|                            |                    |                    | 2020 | 51 854  | -2,4                               | 98         | 8,2                         | 1,5                              |
|                            |                    |                    | 2021 | 54 533  | 5,2                                | 103        | 8,2                         | 1,5                              |
|                            |                    |                    | 2022 | 56 883  | 4,3                                | 107        | 7,9                         | 1,5                              |
| DE 26                      | 09 600             | Unterfranken.....  | 2015 | 17 336  | 2,8                                | 89         | 3,1                         | 0,6                              |
|                            |                    |                    | 2016 | 18 060  | 4,2                                | 93         | 3,1                         | 0,6                              |
|                            |                    |                    | 2017 | 18 672  | 3,4                                | 96         | 3,1                         | 0,6                              |
|                            |                    |                    | 2018 | 18 988  | 1,7                                | 97         | 3,1                         | 0,6                              |
|                            |                    |                    | 2019 | 19 479  | 2,6                                | 100        | 3,0                         | 0,6                              |
|                            |                    |                    | 2020 | 18 500  | -5,0                               | 95         | 2,9                         | 0,5                              |
|                            |                    |                    | 2021 | 19 427  | 5,0                                | 100        | 2,9                         | 0,5                              |
|                            |                    |                    | 2022 | 20 179  | 3,9                                | 104        | 2,8                         | 0,5                              |
| DE 27                      | 09 700             | Schwaben.....      | 2015 | 21 063  | 5,8                                | 90         | 3,8                         | 0,7                              |
|                            |                    |                    | 2016 | 21 412  | 1,7                                | 92         | 3,7                         | 0,7                              |
|                            |                    |                    | 2017 | 21 775  | 1,7                                | 93         | 3,6                         | 0,7                              |
|                            |                    |                    | 2018 | 22 492  | 3,3                                | 96         | 3,6                         | 0,7                              |
|                            |                    |                    | 2019 | 23 315  | 3,7                                | 100        | 3,6                         | 0,7                              |
|                            |                    |                    | 2020 | 22 269  | -4,5                               | 96         | 3,5                         | 0,7                              |
|                            |                    |                    | 2021 | 23 178  | 4,1                                | 99         | 3,5                         | 0,6                              |
|                            |                    |                    | 2022 | 24 307  | 4,9                                | 104        | 3,4                         | 0,6                              |

# den Regierungsbezirken Bayerns

| Bruttoinlandsprodukt (BIP) zu Marktpreisen |                                    |            |              |                        |              |                                    |            |              |                        | Jahr |
|--|------------------------------------|------------|--------------|------------------------|--------------|------------------------------------|------------|--------------|------------------------|------|
| je Erwerbstätigen                          |                                    |            |              |                        | je Einwohner |                                    |            |              |                        |      |
| €  | Veränderung<br>zum Vorjahr<br>in % | 2019 = 100 | Bayern = 100 | Deutsch-<br>land = 100 | €            | Veränderung<br>zum Vorjahr<br>in % | 2019 = 100 | Bayern = 100 | Deutsch-<br>land = 100 |      |
| Kreisfreie Städte zusammen                 |                                    |            |              |                        |              |                                    |            |              |                        |      |
| 83 322                                     | 2,8                                | 91         | 110          | 119                    | 66 230       | 3,0                                | 89         | 152          | 179                    | 2015 |
| 84 965                                     | 2,0                                | 93         | 109          | 118                    | 67 800       | 2,4                                | 91         | 151          | 178                    | 2016 |
| 88 040                                     | 3,6                                | 96         | 109          | 119                    | 70 861       | 4,5                                | 95         | 152          | 179                    | 2017 |
| 88 461                                     | 0,5                                | 97         | 109          | 118                    | 71 814       | 1,3                                | 97         | 151          | 177                    | 2018 |
| 91 240                                     | 3,1                                | 100        | 110          | 119                    | 74 393       | 3,6                                | 100        | 151          | 178                    | 2019 |
| 88 702                                     | -2,8                               | 97         | 108          | 117                    | 71 561       | -3,8                               | 96         | 149          | 175                    | 2020 |
| 94 802                                     | 6,9                                | 104        | 109          | 118                    | 76 448       | 6,8                                | 103        | 151          | 176                    | 2021 |
| 98 105                                     | 3,5                                | 108        | 107          | 115                    | 79 572       | 4,1                                | 107        | 147          | 172                    | 2022 |
| 102 485                                    | 3,2                                | 140        | 135          | 146                    | 77 138       | 3,6                                | 88         | 178          | 208                    | 2015 |
| 103 712                                    | 1,2                                | 142        | 133          | 144                    | 78 885       | 2,3                                | 90         | 176          | 207                    | 2016 |
| 107 269                                    | 3,4                                | 146        | 133          | 145                    | 82 888       | 5,1                                | 95         | 177          | 210                    | 2017 |
| 106 550                                    | -0,7                               | 145        | 131          | 142                    | 83 747       | 1,0                                | 96         | 176          | 206                    | 2018 |
| 73 231                                     | -31,3                              | 100        | 88           | 95                     | 87 539       | 4,5                                | 100        | 178          | 209                    | 2019 |
| 73 611                                     | 0,5                                | 101        | 90           | 97                     | 83 586       | -4,5                               | 95         | 174          | 204                    | 2020 |
| 78 112                                     | 6,1                                | 107        | 90           | 97                     | 90 305       | 8,0                                | 103        | 178          | 208                    | 2021 |
| 86 089                                     | 10,2                               | 118        | 94           | 101                    | 95 037       | 5,2                                | 109        | 176          | 205                    | 2022 |
| 62 116                                     | -0,2                               | 79         | 82           | 89                     | 55 197       | -1,1                               | 89         | 127          | 149                    | 2015 |
| 64 440                                     | 3,7                                | 82         | 83           | 90                     | 57 147       | 3,5                                | 92         | 127          | 150                    | 2016 |
| 67 766                                     | 5,2                                | 87         | 84           | 92                     | 60 567       | 6,0                                | 98         | 130          | 153                    | 2017 |
| 67 685                                     | -0,1                               | 86         | 83           | 90                     | 60 127       | -0,7                               | 97         | 126          | 148                    | 2018 |
| 78 335                                     | 15,7                               | 100        | 94           | 102                    | 62 115       | 3,3                                | 100        | 126          | 149                    | 2019 |
| 77 136                                     | -1,5                               | 98         | 94           | 102                    | 60 710       | -2,3                               | 98         | 127          | 148                    | 2020 |
| 81 387                                     | 5,5                                | 104        | 94           | 101                    | 63 192       | 4,1                                | 102        | 124          | 145                    | 2021 |
| 84 931                                     | 4,4                                | 108        | 92           | 100                    | 65 875       | 4,2                                | 106        | 122          | 142                    | 2022 |
| 72 511                                     | 0,4                                | 66         | 95           | 103                    | 72 111       | 1,4                                | 91         | 166          | 195                    | 2015 |
| 72 219                                     | -0,4                               | 66         | 93           | 101                    | 72 415       | 0,4                                | 92         | 162          | 190                    | 2016 |
| 77 040                                     | 6,7                                | 70         | 96           | 104                    | 77 716       | 7,3                                | 98         | 166          | 197                    | 2017 |
| 76 392                                     | -0,8                               | 69         | 94           | 102                    | 77 215       | -0,6                               | 98         | 162          | 190                    | 2018 |
| 110 149                                    | 44,2                               | 100        | 132          | 144                    | 78 946       | 2,2                                | 100        | 161          | 189                    | 2019 |
| 106 510                                    | -3,3                               | 97         | 130          | 141                    | 76 105       | -3,6                               | 96         | 159          | 186                    | 2020 |
| 115 282                                    | 8,2                                | 105        | 133          | 143                    | 80 825       | 6,2                                | 102        | 159          | 186                    | 2021 |
| 119 774                                    | 3,9                                | 109        | 130          | 141                    | 82 873       | 2,5                                | 105        | 153          | 179                    | 2022 |
| 64 126                                     | 2,6                                | 87         | 84           | 91                     | 60 300       | 4,0                                | 91         | 139          | 163                    | 2015 |
| 67 383                                     | 5,1                                | 91         | 86           | 94                     | 63 120       | 4,7                                | 95         | 141          | 166                    | 2016 |
| 70 572                                     | 4,7                                | 95         | 88           | 96                     | 65 686       | 4,1                                | 99         | 141          | 166                    | 2017 |
| 71 125                                     | 0,8                                | 96         | 88           | 95                     | 65 911       | 0,3                                | 99         | 139          | 162                    | 2018 |
| 73 996                                     | 4,0                                | 100        | 89           | 96                     | 66 546       | 1,0                                | 100        | 135          | 159                    | 2019 |
| 74 718                                     | 1,0                                | 101        | 91           | 99                     | 65 466       | -1,6                               | 98         | 137          | 160                    | 2020 |
| 79 740                                     | 6,7                                | 108        | 92           | 99                     | 71 022       | 8,5                                | 107        | 140          | 163                    | 2021 |
| 89 165                                     | 11,8                               | 120        | 97           | 105                    | 70 618       | -0,6                               | 106        | 131          | 153                    | 2022 |
| 73 609                                     | 2,3                                | 102        | 97           | 105                    | 54 793       | 2,4                                | 87         | 126          | 148                    | 2015 |
| 75 615                                     | 2,7                                | 104        | 97           | 105                    | 56 511       | 3,1                                | 89         | 126          | 148                    | 2016 |
| 78 488                                     | 3,8                                | 108        | 97           | 106                    | 59 103       | 4,6                                | 94         | 126          | 150                    | 2017 |
| 80 939                                     | 3,1                                | 112        | 100          | 108                    | 61 272       | 3,7                                | 97         | 129          | 151                    | 2018 |
| 72 411                                     | -10,5                              | 100        | 87           | 94                     | 63 151       | 3,1                                | 100        | 128          | 151                    | 2019 |
| 71 415                                     | -1,4                               | 99         | 87           | 94                     | 61 691       | -2,3                               | 98         | 129          | 151                    | 2020 |
| 77 335                                     | 8,3                                | 107        | 89           | 96                     | 65 123       | 5,6                                | 103        | 128          | 150                    | 2021 |
| 77 520                                     | 0,2                                | 107        | 84           | 91                     | 67 304       | 3,3                                | 107        | 125          | 145                    | 2022 |
| 70 016                                     | 2,5                                | 98         | 92           | 100                    | 70 785       | 2,5                                | 92         | 163          | 191                    | 2015 |
| 72 740                                     | 3,9                                | 102        | 93           | 101                    | 73 154       | 3,3                                | 95         | 163          | 192                    | 2016 |
| 74 354                                     | 2,2                                | 104        | 92           | 101                    | 75 000       | 2,5                                | 97         | 161          | 190                    | 2017 |
| 74 366                                     | 0,0                                | 104        | 92           | 99                     | 75 581       | 0,8                                | 98         | 159          | 186                    | 2018 |
| 71 166                                     | -4,3                               | 100        | 85           | 93                     | 77 177       | 2,1                                | 100        | 157          | 185                    | 2019 |
| 69 925                                     | -1,7                               | 98         | 85           | 92                     | 73 486       | -4,8                               | 95         | 153          | 180                    | 2020 |
| 74 258                                     | 6,2                                | 104        | 85           | 92                     | 77 241       | 5,1                                | 100        | 152          | 178                    | 2021 |
| 79 309                                     | 6,8                                | 111        | 86           | 93                     | 79 630       | 3,1                                | 103        | 147          | 172                    | 2022 |
| 68 264                                     | 4,6                                | 93         | 90           | 97                     | 48 429       | 4,2                                | 94         | 111          | 131                    | 2015 |
| 69 127                                     | 1,3                                | 94         | 89           | 96                     | 48 530       | 0,2                                | 94         | 108          | 127                    | 2016 |
| 69 815                                     | 1,0                                | 95         | 87           | 95                     | 48 842       | 0,6                                | 95         | 105          | 124                    | 2017 |
| 71 365                                     | 2,2                                | 97         | 88           | 95                     | 49 986       | 2,3                                | 97         | 105          | 123                    | 2018 |
| 73 644                                     | 3,2                                | 100        | 88           | 96                     | 51 467       | 3,0                                | 100        | 105          | 123                    | 2019 |
| 70 855                                     | -3,8                               | 96         | 86           | 93                     | 49 050       | -4,7                               | 95         | 102          | 120                    | 2020 |
| 74 228                                     | 4,8                                | 101        | 85           | 92                     | 50 988       | 4,0                                | 99         | 100          | 117                    | 2021 |
| 77 306                                     | 4,1                                | 105        | 84           | 91                     | 52 950       | 3,8                                | 103        | 98           | 114                    | 2022 |

Tabelle 1. Bruttoinlandsprodukt in

| EU-Code             | Regional-schlüssel | Gebietseinheit     | Jahr | Bruttoinlandsprodukt (BIP)<br>zu Marktpreisen |                                    |            |                             |                                  |
|---------------------|--------------------|--------------------|------|---|------------------------------------|------------|-----------------------------|----------------------------------|
|                     |                    |                    |      | Millionen<br>€                                | Veränderung<br>zum Vorjahr<br>in % | 2019 = 100 | Anteil an<br>Bayern<br>in % | Anteil an<br>Deutschland<br>in % |
| Landkreise zusammen |                    |                    |      |   |                                    |            |                             |                                  |
| DE 2                | 09 000             | Bayern.....        | 2015 | 306 183                                       | 3,4                                | 86         | 55,2                        | 10,1                             |
|                     |                    |                    | 2016 | 320 105                                       | 4,5                                | 90         | 55,4                        | 10,2                             |
|                     |                    |                    | 2017 | 334 685                                       | 4,6                                | 94         | 55,3                        | 10,2                             |
|                     |                    |                    | 2018 | 343 859                                       | 2,7                                | 97         | 55,4                        | 10,2                             |
|                     |                    |                    | 2019 | 355 652                                       | 3,4                                | 100        | 55,2                        | 10,2                             |
|                     |                    |                    | 2020 | 351 686                                       | -1,1                               | 99         | 55,9                        | 10,3                             |
|                     |                    |                    | 2021 | 371 357                                       | 5,6                                | 104        | 55,6                        | 10,3                             |
|                     |                    |                    | 2022 | 405 052                                       | 9,1                                | 114        | 56,5                        | 10,4                             |
| DE 21               | 09 100             | Oberbayern.....    | 2015 | 119 143                                       | 4,2                                | 85         | 21,5                        | 3,9                              |
|                     |                    |                    | 2016 | 125 403                                       | 5,3                                | 90         | 21,7                        | 4,0                              |
|                     |                    |                    | 2017 | 131 412                                       | 4,8                                | 94         | 21,7                        | 4,0                              |
|                     |                    |                    | 2018 | 134 822                                       | 2,6                                | 96         | 21,7                        | 4,0                              |
|                     |                    |                    | 2019 | 139 868                                       | 3,7                                | 100        | 21,7                        | 4,0                              |
|                     |                    |                    | 2020 | 137 647                                       | -1,6                               | 98         | 21,9                        | 4,0                              |
|                     |                    |                    | 2021 | 146 074                                       | 6,1                                | 104        | 21,9                        | 4,0                              |
|                     |                    |                    | 2022 | 160 197                                       | 9,7                                | 115        | 22,3                        | 4,1                              |
| DE 22               | 09 200             | Niederbayern.....  | 2015 | 34 774  | 3,0                                | 88         | 6,3                         | 1,1                              |
|                     |                    |                    | 2016 | 35 967  | 3,4                                | 91         | 6,2                         | 1,1                              |
|                     |                    |                    | 2017 | 37 666  | 4,7                                | 95         | 6,2                         | 1,2                              |
|                     |                    |                    | 2018 | 38 140  | 1,3                                | 96         | 6,1                         | 1,1                              |
|                     |                    |                    | 2019 | 39 553  | 3,7                                | 100        | 6,1                         | 1,1                              |
|                     |                    |                    | 2020 | 39 682  | 0,3                                | 100        | 6,3                         | 1,2                              |
|                     |                    |                    | 2021 | 42 394  | 6,8                                | 107        | 6,3                         | 1,2                              |
|                     |                    |                    | 2022 | 48 246  | 13,8                               | 122        | 6,7                         | 1,2                              |
| DE 23               | 09 300             | Oberpfalz.....     | 2015 | 25 761  | 2,8                                | 86         | 4,6                         | 0,9                              |
|                     |                    |                    | 2016 | 26 816  | 4,1                                | 90         | 4,6                         | 0,9                              |
|                     |                    |                    | 2017 | 27 941  | 4,2                                | 93         | 4,6                         | 0,9                              |
|                     |                    |                    | 2018 | 28 957  | 3,6                                | 97         | 4,7                         | 0,9                              |
|                     |                    |                    | 2019 | 29 946  | 3,4                                | 100        | 4,7                         | 0,9                              |
|                     |                    |                    | 2020 | 30 030  | 0,3                                | 100        | 4,8                         | 0,9                              |
|                     |                    |                    | 2021 | 31 812  | 5,9                                | 106        | 4,8                         | 0,9                              |
|                     |                    |                    | 2022 | 34 941  | 9,8                                | 117        | 4,9                         | 0,9                              |
| DE 24               | 09 400             | Oberfranken.....   | 2015 | 22 856  | 4,8                                | 87         | 4,1                         | 0,8                              |
|                     |                    |                    | 2016 | 23 397  | 2,4                                | 90         | 4,0                         | 0,7                              |
|                     |                    |                    | 2017 | 24 445  | 4,5                                | 94         | 4,0                         | 0,7                              |
|                     |                    |                    | 2018 | 25 244  | 3,3                                | 97         | 4,1                         | 0,8                              |
|                     |                    |                    | 2019 | 26 135  | 3,5                                | 100        | 4,1                         | 0,8                              |
|                     |                    |                    | 2020 | 25 662  | -1,8                               | 98         | 4,1                         | 0,8                              |
|                     |                    |                    | 2021 | 26 955  | 5,0                                | 103        | 4,0                         | 0,7                              |
|                     |                    |                    | 2022 | 28 895  | 7,2                                | 111        | 4,0                         | 0,7                              |
| DE 25               | 09 500             | Mittelfranken..... | 2015 | 26 072  | 2,7                                | 87         | 4,7                         | 0,9                              |
|                     |                    |                    | 2016 | 27 215  | 4,4                                | 91         | 4,7                         | 0,9                              |
|                     |                    |                    | 2017 | 28 241  | 3,8                                | 95         | 4,7                         | 0,9                              |
|                     |                    |                    | 2018 | 28 992  | 2,7                                | 97         | 4,7                         | 0,9                              |
|                     |                    |                    | 2019 | 29 840  | 2,9                                | 100        | 4,6                         | 0,9                              |
|                     |                    |                    | 2020 | 29 151  | -2,3                               | 98         | 4,6                         | 0,9                              |
|                     |                    |                    | 2021 | 30 964  | 6,2                                | 104        | 4,6                         | 0,9                              |
|                     |                    |                    | 2022 | 33 407  | 7,9                                | 112        | 4,7                         | 0,9                              |
| DE 26               | 09 600             | Unterfranken.....  | 2015 | 31 209  | 2,2                                | 87         | 5,6                         | 1,0                              |
|                     |                    |                    | 2016 | 32 502  | 4,1                                | 91         | 5,6                         | 1,0                              |
|                     |                    |                    | 2017 | 33 960  | 4,5                                | 95         | 5,6                         | 1,0                              |
|                     |                    |                    | 2018 | 34 863  | 2,7                                | 98         | 5,6                         | 1,0                              |
|                     |                    |                    | 2019 | 35 750  | 2,5                                | 100        | 5,6                         | 1,0                              |
|                     |                    |                    | 2020 | 35 189  | -1,6                               | 98         | 5,6                         | 1,0                              |
|                     |                    |                    | 2021 | 36 968  | 5,1                                | 103        | 5,5                         | 1,0                              |
|                     |                    |                    | 2022 | 39 582  | 7,1                                | 111        | 5,5                         | 1,0                              |
| DE 27               | 09 700             | Schwaben.....      | 2015 | 46 367  | 2,7                                | 85         | 8,4                         | 1,5                              |
|                     |                    |                    | 2016 | 48 806  | 5,3                                | 89         | 8,4                         | 1,6                              |
|                     |                    |                    | 2017 | 51 019  | 4,5                                | 94         | 8,4                         | 1,6                              |
|                     |                    |                    | 2018 | 52 841  | 3,6                                | 97         | 8,5                         | 1,6                              |
|                     |                    |                    | 2019 | 54 561  | 3,3                                | 100        | 8,5                         | 1,6                              |
|                     |                    |                    | 2020 | 54 324  | -0,4                               | 100        | 8,6                         | 1,6                              |
|                     |                    |                    | 2021 | 56 190  | 3,4                                | 103        | 8,4                         | 1,6                              |
|                     |                    |                    | 2022 | 59 783  | 6,4                                | 110        | 8,3                         | 1,5                              |



# den Regierungsbezirken Bayerns

| Bruttoinlandsprodukt (BIP) zu Marktpreisen |                                    |            |              |                        |              |                                    |            |              |                        | Jahr |
|--|------------------------------------|------------|--------------|------------------------|--------------|------------------------------------|------------|--------------|------------------------|------|
| je Erwerbstätigen                          |                                    |            |              |                        | je Einwohner |                                    |            |              |                        |      |
| €  | Veränderung<br>zum Vorjahr<br>in % | 2019 = 100 | Bayern = 100 | Deutsch-<br>land = 100 | €            | Veränderung<br>zum Vorjahr<br>in % | 2019 = 100 | Bayern = 100 | Deutsch-<br>land = 100 |      |
| Landkreise zusammen                        |                                    |            |              |                        |              |                                    |            |              |                        |      |
| 71 082                                     | 1,9                                | 91         | 93           | 101                    | 33 962       | 2,6                                | 88         | 78           | 92                     | 2015 |
| 73 135                                     | 2,9                                | 94         | 94           | 102                    | 35 225       | 3,7                                | 91         | 79           | 93                     | 2016 |
| 75 305                                     | 3,0                                | 97         | 94           | 102                    | 36 623       | 4,0                                | 95         | 78           | 93                     | 2017 |
| 75 973                                     | 0,9                                | 98         | 94           | 101                    | 37 425       | 2,2                                | 97         | 79           | 92                     | 2018 |
| 77 773                                     | 2,4                                | 100        | 93           | 101                    | 38 552       | 3,0                                | 100        | 78           | 92                     | 2019 |
| 77 275                                     | -0,6                               | 99         | 94           | 102                    | 38 019       | -1,4                               | 99         | 79           | 93                     | 2020 |
| 81 457                                     | 5,4                                | 105        | 94           | 101                    | 40 026       | 5,3                                | 104        | 79           | 92                     | 2021 |
| 87 597                                     | 7,5                                | 113        | 95           | 103                    | 43 299       | 8,2                                | 112        | 80           | 94                     | 2022 |
|  |                                    |            |              |                        |              |                                    |            |              |                        |      |
| 79 454                                     | 2,1                                | 107        | 104          | 113                    | 40 783       | 2,9                                | 88         | 94           | 110                    | 2015 |
| 81 916                                     | 3,1                                | 111        | 105          | 114                    | 42 387       | 3,9                                | 92         | 95           | 111                    | 2016 |
| 84 521                                     | 3,2                                | 114        | 105          | 114                    | 44 040       | 3,9                                | 95         | 94           | 111                    | 2017 |
| 85 022                                     | 0,6                                | 115        | 105          | 113                    | 44 869       | 1,9                                | 97         | 94           | 111                    | 2018 |
| 74 056                                     | -12,9                              | 100        | 89           | 97                     | 46 313       | 3,2                                | 100        | 94           | 111                    | 2019 |
| 73 551                                     | -0,7                               | 99         | 90           | 97                     | 45 453       | -1,9                               | 98         | 95           | 111                    | 2020 |
| 77 938                                     | 6,0                                | 105        | 90           | 97                     | 48 122       | 5,9                                | 104        | 95           | 111                    | 2021 |
| 82 619                                     | 6,0                                | 112        | 90           | 97                     | 52 319       | 8,7                                | 113        | 97           | 113                    | 2022 |
|  |                                    |            |              |                        |              |                                    |            |              |                        |      |
| 68 358                                     | 1,8                                | 92         | 90           | 97                     | 33 443       | 2,2                                | 90         | 77           | 90                     | 2015 |
| 69 725                                     | 2,0                                | 94         | 89           | 97                     | 34 308       | 2,6                                | 93         | 77           | 90                     | 2016 |
| 72 182                                     | 3,5                                | 97         | 90           | 98                     | 35 692       | 4,0                                | 96         | 76           | 90                     | 2017 |
| 72 099                                     | -0,1                               | 97         | 89           | 96                     | 35 890       | 0,6                                | 97         | 75           | 88                     | 2018 |
| 74 215                                     | 2,9                                | 100        | 89           | 97                     | 37 034       | 3,2                                | 100        | 75           | 89                     | 2019 |
| 72 814                                     | -1,9                               | 98         | 89           | 96                     | 37 014       | -0,1                               | 100        | 77           | 90                     | 2020 |
| 76 435                                     | 5,0                                | 103        | 88           | 95                     | 39 375       | 6,4                                | 106        | 78           | 91                     | 2021 |
| 80 181                                     | 4,9                                | 108        | 87           | 94                     | 44 369       | 12,7                               | 120        | 82           | 96                     | 2022 |
|  |                                    |            |              |                        |              |                                    |            |              |                        |      |
| 65 942                                     | 1,3                                | 76         | 87           | 94                     | 29 953       | 2,3                                | 87         | 69           | 81                     | 2015 |
| 67 528                                     | 2,4                                | 78         | 87           | 94                     | 31 039       | 3,6                                | 90         | 69           | 82                     | 2016 |
| 69 178                                     | 2,4                                | 80         | 86           | 94                     | 32 234       | 3,8                                | 94         | 69           | 82                     | 2017 |
| 70 229                                     | 1,5                                | 81         | 87           | 94                     | 33 267       | 3,2                                | 97         | 70           | 82                     | 2018 |
| 86 890                                     | 23,7                               | 100        | 104          | 113                    | 34 298       | 3,1                                | 100        | 70           | 82                     | 2019 |
| 85 777                                     | -1,3                               | 99         | 105          | 113                    | 34 331       | 0,1                                | 100        | 72           | 84                     | 2020 |
| 90 669                                     | 5,7                                | 104        | 104          | 113                    | 36 271       | 5,7                                | 106        | 71           | 83                     | 2021 |
| 97 882                                     | 8,0                                | 113        | 107          | 115                    | 39 494       | 8,9                                | 115        | 73           | 85                     | 2022 |
|  |                                    |            |              |                        |              |                                    |            |              |                        |      |
| 63 085                                     | 4,3                                | 81         | 83           | 90                     | 27 621       | 4,8                                | 87         | 64           | 75                     | 2015 |
| 64 351                                     | 2,0                                | 83         | 83           | 90                     | 28 270       | 2,3                                | 89         | 63           | 74                     | 2016 |
| 66 418                                     | 3,2                                | 85         | 82           | 90                     | 29 527       | 4,4                                | 93         | 63           | 75                     | 2017 |
| 67 542                                     | 1,7                                | 87         | 83           | 90                     | 30 479       | 3,2                                | 96         | 64           | 75                     | 2018 |
| 77 965                                     | 15,4                               | 100        | 94           | 102                    | 31 595       | 3,7                                | 100        | 64           | 76                     | 2019 |
| 75 752                                     | -2,8                               | 97         | 92           | 100                    | 31 074       | -1,6                               | 98         | 65           | 76                     | 2020 |
| 80 853                                     | 6,7                                | 104        | 93           | 101                    | 32 682       | 5,2                                | 103        | 64           | 75                     | 2021 |
| 83 082                                     | 2,8                                | 107        | 90           | 98                     | 34 918       | 6,8                                | 111        | 65           | 75                     | 2022 |
|  |                                    |            |              |                        |              |                                    |            |              |                        |      |
| 65 589                                     | 1,2                                | 94         | 86           | 93                     | 28 637       | 2,1                                | 89         | 66           | 77                     | 2015 |
| 67 438                                     | 2,8                                | 97         | 86           | 94                     | 29 659       | 3,6                                | 93         | 66           | 78                     | 2016 |
| 68 816                                     | 2,0                                | 99         | 85           | 93                     | 30 613       | 3,2                                | 96         | 66           | 77                     | 2017 |
| 69 277                                     | 0,7                                | 99         | 85           | 92                     | 31 272       | 2,2                                | 98         | 66           | 77                     | 2018 |
| 69 640                                     | 0,5                                | 100        | 84           | 91                     | 32 040       | 2,5                                | 100        | 65           | 77                     | 2019 |
| 69 219                                     | -0,6                               | 99         | 84           | 91                     | 31 181       | -2,7                               | 97         | 65           | 76                     | 2020 |
| 72 903                                     | 5,3                                | 105        | 84           | 91                     | 32 974       | 5,8                                | 103        | 65           | 76                     | 2021 |
| 77 322                                     | 6,1                                | 111        | 84           | 91                     | 35 303       | 7,1                                | 110        | 65           | 76                     | 2022 |
|  |                                    |            |              |                        |              |                                    |            |              |                        |      |
| 66 734                                     | 1,3                                | 88         | 88           | 95                     | 29 511       | 1,9                                | 88         | 68           | 80                     | 2015 |
| 68 720                                     | 3,0                                | 90         | 88           | 96                     | 30 640       | 3,8                                | 91         | 68           | 80                     | 2016 |
| 70 977                                     | 3,3                                | 93         | 88           | 96                     | 31 968       | 4,3                                | 95         | 68           | 81                     | 2017 |
| 72 029                                     | 1,5                                | 95         | 89           | 96                     | 32 765       | 2,5                                | 98         | 69           | 81                     | 2018 |
| 75 987                                     | 5,5                                | 100        | 91           | 99                     | 33 569       | 2,5                                | 100        | 68           | 80                     | 2019 |
| 73 188                                     | -3,7                               | 96         | 89           | 97                     | 33 016       | -1,6                               | 98         | 69           | 81                     | 2020 |
| 76 540                                     | 4,6                                | 101        | 88           | 95                     | 34 631       | 4,9                                | 103        | 68           | 80                     | 2021 |
| 78 515                                     | 2,6                                | 103        | 85           | 92                     | 36 854       | 6,4                                | 110        | 68           | 80                     | 2022 |
|  |                                    |            |              |                        |              |                                    |            |              |                        |      |
| 68 077                                     | 1,2                                | 91         | 89           | 97                     | 33 150       | 1,7                                | 88         | 76           | 89                     | 2015 |
| 70 427                                     | 3,5                                | 94         | 90           | 98                     | 34 595       | 4,4                                | 91         | 77           | 91                     | 2016 |
| 72 165                                     | 2,5                                | 96         | 90           | 98                     | 35 933       | 3,9                                | 95         | 77           | 91                     | 2017 |
| 73 107                                     | 1,3                                | 98         | 90           | 97                     | 36 936       | 2,8                                | 98         | 78           | 91                     | 2018 |
| 74 822                                     | 2,3                                | 100        | 90           | 98                     | 37 874       | 2,5                                | 100        | 77           | 91                     | 2019 |
| 74 656                                     | -0,2                               | 100        | 91           | 99                     | 37 500       | -1,0                               | 99         | 78           | 92                     | 2020 |
| 77 135                                     | 3,3                                | 103        | 89           | 96                     | 38 557       | 2,8                                | 102        | 76           | 89                     | 2021 |
| 80 918                                     | 4,9                                | 108        | 88           | 95                     | 40 588       | 5,3                                | 107        | 75           | 88                     | 2022 |

Tabelle 2. Bruttoinlandsprodukt in den

| EU-Code                     | Regional-schlüssel             | Gebietseinheit               | Jahr    | Bruttoinlandsprodukt (BIP)<br>zu Marktpreisen |                                 |            |                             |                                       |
|-----------------------------|--------------------------------|------------------------------|---------|---|---------------------------------|------------|-----------------------------|---------------------------------------|
|                             |                                |                              |         | Millionen<br>€                                | Veränderung<br>zum Vorjahr in % | 2019 = 100 | Anteil an<br>Bayern<br>in % | Anteil am<br>Regierungsbezirk<br>in % |
| Regierungsbezirk Oberbayern |                                |                              |         |   |                                 |            |                             |                                       |
| DE 21 09 100                | Oberbayern.....                | 2015                         | 245 115 | 4,7   | 85                              | 44,2       | 100,0                       |                                       |
|                             |                                | 2016                         | 255 772 | 4,3   | 89                              | 44,3       | 100,0                       |                                       |
|                             |                                | 2017                         | 268 797 | 5,1   | 94                              | 44,4       | 100,0                       |                                       |
|                             |                                | 2018                         | 274 101 | 2,0   | 96                              | 44,2       | 100,0                       |                                       |
|                             |                                | 2019                         | 286 802 | 4,6   | 100                             | 44,5       | 100,0                       |                                       |
|                             |                                | 2020                         | 278 653 | -2,8  | 97                              | 44,3       | 100,0                       |                                       |
|                             |                                | 2021                         | 298 599 | 7,2   | 104                             | 44,7       | 100,0                       |                                       |
|                             |                                | 2022                         | 322 100 | 7,9   | 112                             | 44,9       | 100,0                       |                                       |
|                             |                                | davon kreisfreie Städte..... | 2015    | 125 972                                       | 5,1                             | 86         | 22,7                        | 51,4                                  |
|                             |                                |                              | 2016    | 130 369                                       | 3,5                             | 89         | 22,6                        | 51,0                                  |
|                             |                                |                              | 2017    | 137 385                                       | 5,4                             | 94         | 22,7                        | 51,1                                  |
|                             |                                |                              | 2018    | 139 279                                       | 1,4                             | 95         | 22,5                        | 50,8                                  |
|                             |                                |                              | 2019    | 146 934                                       | 5,5                             | 100        | 22,8                        | 51,2                                  |
|                             |                                |                              | 2020    | 141 006                                       | -4,0                            | 96         | 22,4                        | 50,6                                  |
| 2021                        | 152 524                        |                              | 8,2     | 104   | 22,8                            | 51,1       |                             |                                       |
| 2022                        | 161 903                        |                              | 6,1     | 110   | 22,6                            | 50,3       |                             |                                       |
| DE 211 09 161               | Stadt Ingolstadt.....          | 2015                         | 17 355  | 7,4   | 92                              | 3,1        | 7,1                         |                                       |
|                             |                                | 2016                         | 17 042  | -1,8  | 90                              | 2,9        | 6,7                         |                                       |
|                             |                                | 2017                         | 17 140  | 0,6   | 91                              | 2,8        | 6,4                         |                                       |
|                             |                                | 2018                         | 17 339  | 1,2   | 92                              | 2,8        | 6,3                         |                                       |
|                             |                                | 2019                         | 18 876  | 8,9   | 100                             | 2,9        | 6,6                         |                                       |
|                             |                                | 2020                         | 17 139  | -9,2  | 91                              | 2,7        | 6,2                         |                                       |
|                             |                                | 2021                         | 17 974  | 4,9   | 95                              | 2,7        | 6,0                         |                                       |
|                             |                                | 2022                         | 19 584  | 9,0   | 104                             | 2,7        | 6,1                         |                                       |
| DE 212 09 162               | München, Landeshauptstadt..... | 2015                         | 105 663 | 4,8   | 85                              | 19,0       | 43,1                        |                                       |
|                             |                                | 2016                         | 110 136 | 4,2   | 88                              | 19,1       | 43,1                        |                                       |
|                             |                                | 2017                         | 117 023 | 6,3   | 94                              | 19,3       | 43,5                        |                                       |
|                             |                                | 2018                         | 118 634 | 1,4   | 95                              | 19,1       | 43,3                        |                                       |
|                             |                                | 2019                         | 124 587 | 5,0   | 100                             | 19,3       | 43,4                        |                                       |
|                             |                                | 2020                         | 120 501 | -3,3  | 97                              | 19,1       | 43,2                        |                                       |
|                             |                                | 2021                         | 131 020 | 8,7   | 105                             | 19,6       | 43,9                        |                                       |
|                             |                                | 2022                         | 138 530 | 5,7   | 111                             | 19,3       | 43,0                        |                                       |
| DE 213 09 163               | Stadt Rosenheim.....           | 2015                         | 2 953   | 3,9   | 85                              | 0,5        | 1,2                         |                                       |
|                             |                                | 2016                         | 3 191   | 8,1   | 92                              | 0,6        | 1,2                         |                                       |
|                             |                                | 2017                         | 3 222   | 1,0   | 93                              | 0,5        | 1,2                         |                                       |
|                             |                                | 2018                         | 3 307   | 2,6   | 95                              | 0,5        | 1,2                         |                                       |
|                             |                                | 2019                         | 3 472   | 5,0   | 100                             | 0,5        | 1,2                         |                                       |
|                             |                                | 2020                         | 3 366   | -3,1  | 97                              | 0,5        | 1,2                         |                                       |
|                             |                                | 2021                         | 3 530   | 4,9   | 102                             | 0,5        | 1,2                         |                                       |
|                             |                                | 2022                         | 3 790   | 7,3   | 109                             | 0,5        | 1,2                         |                                       |
|                             |                                | davon Landkreise.....        | 2015    | 119 143                                       | 4,2                             | 85         | 21,5                        | 48,6                                  |
|                             |                                |                              | 2016    | 125 403                                       | 5,3                             | 90         | 21,7                        | 49,0                                  |
|                             |                                |                              | 2017    | 131 412                                       | 4,8                             | 94         | 21,7                        | 48,9                                  |
|                             |                                |                              | 2018    | 134 822                                       | 2,6                             | 96         | 21,7                        | 49,2                                  |
|                             |                                |                              | 2019    | 139 868                                       | 3,7                             | 100        | 21,7                        | 48,8                                  |
|                             |                                |                              | 2020    | 137 647                                       | -1,6                            | 98         | 21,9                        | 49,4                                  |
| 2021                        | 146 074                        |                              | 6,1     | 104   | 21,9                            | 48,9       |                             |                                       |
| 2022                        | 160 197                        |                              | 9,7     | 115   | 22,3                            | 49,7       |                             |                                       |
| DE 214 09 171               | Altötting.....                 | 2015                         | 5 094   | 4,7   | 94                              | 0,9        | 2,1                         |                                       |
|                             |                                | 2016                         | 5 151   | 1,1   | 95                              | 0,9        | 2,0                         |                                       |
|                             |                                | 2017                         | 5 406   | 5,0   | 100                             | 0,9        | 2,0                         |                                       |
|                             |                                | 2018                         | 5 490   | 1,5   | 101                             | 0,9        | 2,0                         |                                       |
|                             |                                | 2019                         | 5 430   | -1,1  | 100                             | 0,8        | 1,9                         |                                       |
|                             |                                | 2020                         | 5 417   | -0,2  | 100                             | 0,9        | 1,9                         |                                       |
|                             |                                | 2021                         | 6 822   | 25,9  | 126                             | 1,0        | 2,3                         |                                       |
|                             |                                | 2022                         | 7 541   | 10,5  | 139                             | 1,1        | 2,3                         |                                       |
| DE 215 09 172               | Berchtesgadener Land.....      | 2015                         | 3 141   | 5,4   | 84                              | 0,6        | 1,3                         |                                       |
|                             |                                | 2016                         | 3 308   | 5,3   | 89                              | 0,6        | 1,3                         |                                       |
|                             |                                | 2017                         | 3 431   | 3,7   | 92                              | 0,6        | 1,3                         |                                       |
|                             |                                | 2018                         | 3 506   | 2,2   | 94                              | 0,6        | 1,3                         |                                       |
|                             |                                | 2019                         | 3 730   | 6,4   | 100                             | 0,6        | 1,3                         |                                       |
|                             |                                | 2020                         | 3 619   | -3,0  | 97                              | 0,6        | 1,3                         |                                       |
|                             |                                | 2021                         | 3 814   | 5,4   | 102                             | 0,6        | 1,3                         |                                       |
|                             |                                | 2022                         | 4 180   | 9,6   | 112                             | 0,6        | 1,3                         |                                       |

**kreisfreien Städten und Landkreisen Bayerns**

| Bruttoinlandsprodukt (BIP) zu Marktpreisen |                                    |            |              |                        |              |                                    |            |              |                        | Jahr |
|--|------------------------------------|------------|--------------|------------------------|--------------|------------------------------------|------------|--------------|------------------------|------|
| je Erwerbstätigen                          |                                    |            |              |                        | je Einwohner |                                    |            |              |                        |      |
| €  | Veränderung<br>zum Vorjahr<br>in % | 2019 = 100 | Bayern = 100 | Deutsch-<br>land = 100 | €            | Veränderung<br>zum Vorjahr<br>in % | 2019 = 100 | Bayern = 100 | Deutsch-<br>land = 100 |      |
| Regierungsbezirk Oberbayern                |                                    |            |              |                        |              |                                    |            |              |                        |      |
| 89 829                                     | 2,7                                | 92         | 118          | 128                    | 53 819       | 3,3                                | 88         | 124          | 145                    | 2015 |
| 91 743                                     | 2,1                                | 94         | 118          | 128                    | 55 468       | 3,1                                | 91         | 124          | 146                    | 2016 |
| 94 796                                     | 3,3                                | 97         | 118          | 128                    | 57 913       | 4,4                                | 95         | 124          | 147                    | 2017 |
| 94 750                                     | 0,0                                | 97         | 117          | 126                    | 58 721       | 1,4                                | 96         | 123          | 145                    | 2018 |
| 97 430                                     | 2,8                                | 100        | 117          | 127                    | 61 041       | 4,0                                | 100        | 124          | 146                    | 2019 |
| 95 149                                     | -2,3                               | 98         | 116          | 126                    | 59 095       | -3,2                               | 97         | 123          | 144                    | 2020 |
| 101 767                                    | 7,0                                | 104        | 117          | 127                    | 63 202       | 6,9                                | 104        | 124          | 145                    | 2021 |
| 107 785                                    | 5,9                                | 111        | 117          | 127                    | 67 590       | 6,9                                | 111        | 125          | 146                    | 2022 |
|  |                                    |            |              |                        |              |                                    |            |              |                        |      |
| 102 485                                    | 3,2                                | 140        | 135          | 146                    | 77 138       | 3,6                                | 88         | 178          | 208                    | 2015 |
| 103 712                                    | 1,2                                | 142        | 133          | 144                    | 78 885       | 2,3                                | 90         | 176          | 207                    | 2016 |
| 107 269                                    | 3,4                                | 146        | 133          | 145                    | 82 888       | 5,1                                | 95         | 177          | 210                    | 2017 |
| 106 550                                    | -0,7                               | 145        | 131          | 142                    | 83 747       | 1,0                                | 96         | 176          | 206                    | 2018 |
| 73 231                                     | -31,3                              | 100        | 88           | 95                     | 87 539       | 4,5                                | 100        | 178          | 209                    | 2019 |
| 73 611                                     | 0,5                                | 101        | 90           | 97                     | 83 586       | -4,5                               | 95         | 174          | 204                    | 2020 |
| 78 112                                     | 6,1                                | 107        | 90           | 97                     | 90 305       | 8,0                                | 103        | 178          | 208                    | 2021 |
| 86 089                                     | 10,2                               | 118        | 94           | 101                    | 95 037       | 5,2                                | 109        | 176          | 205                    | 2022 |
|  |                                    |            |              |                        |              |                                    |            |              |                        |      |
| 141 651                                    | 3,9                                | 96         | 186          | 202                    | 131 760      | 6,1                                | 96         | 303          | 356                    | 2015 |
| 135 987                                    | -4,0                               | 92         | 174          | 189                    | 128 101      | -2,8                               | 93         | 286          | 337                    | 2016 |
| 135 452                                    | -0,4                               | 92         | 168          | 183                    | 127 492      | -0,5                               | 93         | 273          | 323                    | 2017 |
| 135 415                                    | 0,0                                | 92         | 167          | 181                    | 127 385      | -0,1                               | 93         | 268          | 314                    | 2018 |
| 147 146                                    | 8,7                                | 100        | 177          | 192                    | 137 590      | 8,0                                | 100        | 280          | 329                    | 2019 |
| 136 747                                    | -7,1                               | 93         | 167          | 180                    | 124 945      | -9,2                               | 91         | 261          | 305                    | 2020 |
| 144 447                                    | 5,6                                | 98         | 166          | 180                    | 130 733      | 4,6                                | 95         | 258          | 301                    | 2021 |
| 157 777                                    | 9,2                                | 107        | 172          | 186                    | 140 365      | 7,4                                | 102        | 260          | 303                    | 2022 |
|  |                                    |            |              |                        |              |                                    |            |              |                        |      |
| 99 828                                     | 3,0                                | 92         | 131          | 142                    | 73 378       | 3,2                                | 87         | 169          | 198                    | 2015 |
| 101 751                                    | 1,9                                | 94         | 130          | 142                    | 75 573       | 3,0                                | 90         | 169          | 199                    | 2016 |
| 105 990                                    | 4,2                                | 98         | 132          | 144                    | 80 143       | 6,0                                | 95         | 172          | 203                    | 2017 |
| 105 082                                    | -0,9                               | 97         | 130          | 140                    | 81 047       | 1,1                                | 96         | 170          | 200                    | 2018 |
| 107 944                                    | 2,7                                | 100        | 130          | 141                    | 84 302       | 4,0                                | 100        | 172          | 202                    | 2019 |
| 104 832                                    | -2,9                               | 97         | 128          | 138                    | 81 079       | -3,8                               | 96         | 169          | 198                    | 2020 |
| 114 031                                    | 8,8                                | 106        | 131          | 142                    | 88 054       | 8,6                                | 104        | 173          | 203                    | 2021 |
| 117 688                                    | 3,2                                | 109        | 128          | 138                    | 92 347       | 4,9                                | 110        | 171          | 200                    | 2022 |
|  |                                    |            |              |                        |              |                                    |            |              |                        |      |
| 61 267                                     | 2,7                                | 91         | 81           | 87                     | 48 123       | 2,7                                | 88         | 111          | 130                    | 2015 |
| 64 719                                     | 5,6                                | 96         | 83           | 90                     | 51 253       | 6,5                                | 94         | 114          | 135                    | 2016 |
| 64 283                                     | -0,7                               | 95         | 80           | 87                     | 51 240       | 0,0                                | 94         | 110          | 130                    | 2017 |
| 65 921                                     | 2,5                                | 98         | 81           | 88                     | 52 320       | 2,1                                | 96         | 110          | 129                    | 2018 |
| 67 409                                     | 2,3                                | 100        | 81           | 88                     | 54 725       | 4,6                                | 100        | 111          | 131                    | 2019 |
| 68 575                                     | 1,7                                | 102        | 84           | 90                     | 52 942       | -3,3                               | 97         | 110          | 129                    | 2020 |
| 71 124                                     | 3,7                                | 106        | 82           | 88                     | 55 552       | 4,9                                | 102        | 109          | 128                    | 2021 |
| 75 012                                     | 5,5                                | 111        | 82           | 88                     | 59 252       | 6,7                                | 108        | 110          | 128                    | 2022 |
|  |                                    |            |              |                        |              |                                    |            |              |                        |      |
| 79 454                                     | 2,1                                | 107        | 104          | 113                    | 40 783       | 2,9                                | 88         | 94           | 110                    | 2015 |
| 81 916                                     | 3,1                                | 111        | 105          | 114                    | 42 387       | 3,9                                | 92         | 95           | 111                    | 2016 |
| 84 521                                     | 3,2                                | 114        | 105          | 114                    | 44 040       | 3,9                                | 95         | 94           | 111                    | 2017 |
| 85 022                                     | 0,6                                | 115        | 105          | 113                    | 44 869       | 1,9                                | 97         | 94           | 111                    | 2018 |
| 74 056                                     | -12,9                              | 100        | 89           | 97                     | 46 313       | 3,2                                | 100        | 94           | 111                    | 2019 |
| 73 551                                     | -0,7                               | 99         | 90           | 97                     | 45 453       | -1,9                               | 98         | 95           | 111                    | 2020 |
| 77 938                                     | 6,0                                | 105        | 90           | 97                     | 48 122       | 5,9                                | 104        | 95           | 111                    | 2021 |
| 82 619                                     | 6,0                                | 112        | 90           | 97                     | 52 319       | 8,7                                | 113        | 97           | 113                    | 2022 |
|  |                                    |            |              |                        |              |                                    |            |              |                        |      |
| 83 094                                     | 3,3                                | 98         | 109          | 118                    | 47 178       | 4,0                                | 97         | 109          | 127                    | 2015 |
| 83 121                                     | 0,0                                | 98         | 107          | 116                    | 47 278       | 0,2                                | 97         | 105          | 124                    | 2016 |
| 86 478                                     | 4,0                                | 102        | 107          | 117                    | 49 201       | 4,1                                | 101        | 105          | 124                    | 2017 |
| 86 995                                     | 0,6                                | 103        | 107          | 116                    | 49 560       | 0,7                                | 102        | 104          | 122                    | 2018 |
| 84 641                                     | -2,7                               | 100        | 102          | 110                    | 48 757       | -1,6                               | 100        | 99           | 117                    | 2019 |
| 84 646                                     | 0,0                                | 100        | 103          | 112                    | 48 549       | -0,4                               | 100        | 101          | 119                    | 2020 |
| 106 663                                    | 26,0                               | 126        | 123          | 133                    | 60 972       | 25,6                               | 125        | 120          | 140                    | 2021 |
| 116 033                                    | 8,8                                | 137        | 126          | 136                    | 66 756       | 9,5                                | 137        | 124          | 144                    | 2022 |
|  |                                    |            |              |                        |              |                                    |            |              |                        |      |
| 59 133                                     | 4,1                                | 89         | 78           | 84                     | 30 362       | 4,6                                | 86         | 70           | 82                     | 2015 |
| 60 932                                     | 3,0                                | 91         | 78           | 85                     | 31 750       | 4,6                                | 90         | 71           | 83                     | 2016 |
| 62 624                                     | 2,8                                | 94         | 78           | 85                     | 32 746       | 3,1                                | 93         | 70           | 83                     | 2017 |
| 63 714                                     | 1,7                                | 95         | 79           | 85                     | 33 269       | 1,6                                | 94         | 70           | 82                     | 2018 |
| 66 793                                     | 4,8                                | 100        | 80           | 87                     | 35 242       | 5,9                                | 100        | 72           | 84                     | 2019 |
| 65 646                                     | -1,7                               | 98         | 80           | 87                     | 34 099       | -3,2                               | 97         | 71           | 83                     | 2020 |
| 68 825                                     | 4,8                                | 103        | 79           | 86                     | 35 862       | 5,2                                | 102        | 71           | 82                     | 2021 |
| 75 128                                     | 9,2                                | 112        | 82           | 88                     | 39 053       | 8,9                                | 111        | 72           | 84                     | 2022 |

Tabelle 2. Bruttoinlandsprodukt in den

| EU-Code                           | Regional-schlüssel | Gebietseinheit               | Jahr | Bruttoinlandsprodukt (BIP)<br>zu Marktpreisen |                                 |            |                             |                                       |
|-----------------------------------|--------------------|------------------------------|------|---|---------------------------------|------------|-----------------------------|---------------------------------------|
|                                   |                    |                              |      | Millionen<br>€                                | Veränderung<br>zum Vorjahr in % | 2019 = 100 | Anteil an<br>Bayern<br>in % | Anteil am<br>Regierungsbezirk<br>in % |
| Noch: Regierungsbezirk Oberbayern |                    |                              |      |   |                                 |            |                             |                                       |
| DE 216                            | 09 173             | Bad Tölz-Wolfratshausen..... | 2015 | 3 476   | 3,0                             | 89         | 0,6                         | 1,4                                   |
|                                   |                    |                              | 2016 | 3 472   | -0,1                            | 89         | 0,6                         | 1,4                                   |
|                                   |                    |                              | 2017 | 3 649   | 5,1                             | 94         | 0,6                         | 1,4                                   |
|                                   |                    |                              | 2018 | 3 812   | 4,5                             | 98         | 0,6                         | 1,4                                   |
|                                   |                    |                              | 2019 | 3 901   | 2,3                             | 100        | 0,6                         | 1,4                                   |
|                                   |                    |                              | 2020 | 3 940   | 1,0                             | 101        | 0,6                         | 1,4                                   |
|                                   |                    |                              | 2021 | 4 102   | 4,1                             | 105        | 0,6                         | 1,4                                   |
|                                   |                    |                              | 2022 | 4 289   | 4,5                             | 110        | 0,6                         | 1,3                                   |
| DE 217                            | 09 174             | Dachau.....                  | 2015 | 3 851   | 3,8                             | 82         | 0,7                         | 1,6                                   |
|                                   |                    |                              | 2016 | 4 143   | 7,6                             | 88         | 0,7                         | 1,6                                   |
|                                   |                    |                              | 2017 | 4 337   | 4,7                             | 92         | 0,7                         | 1,6                                   |
|                                   |                    |                              | 2018 | 4 500   | 3,7                             | 96         | 0,7                         | 1,6                                   |
|                                   |                    |                              | 2019 | 4 695   | 4,3                             | 100        | 0,7                         | 1,6                                   |
|                                   |                    |                              | 2020 | 4 584   | -2,4                            | 98         | 0,7                         | 1,6                                   |
|                                   |                    |                              | 2021 | 4 810   | 4,9                             | 102        | 0,7                         | 1,6                                   |
|                                   |                    |                              | 2022 | 5 163   | 7,3                             | 110        | 0,7                         | 1,6                                   |
| DE 218                            | 09 175             | Ebersberg.....               | 2015 | 4 092   | 4,8                             | 88         | 0,7                         | 1,7                                   |
|                                   |                    |                              | 2016 | 4 266   | 4,3                             | 92         | 0,7                         | 1,7                                   |
|                                   |                    |                              | 2017 | 4 552   | 6,7                             | 98         | 0,8                         | 1,7                                   |
|                                   |                    |                              | 2018 | 4 688   | 3,0                             | 101        | 0,8                         | 1,7                                   |
|                                   |                    |                              | 2019 | 4 640   | -1,0                            | 100        | 0,7                         | 1,6                                   |
|                                   |                    |                              | 2020 | 4 763   | 2,6                             | 103        | 0,8                         | 1,7                                   |
|                                   |                    |                              | 2021 | 5 125   | 7,6                             | 110        | 0,8                         | 1,7                                   |
|                                   |                    |                              | 2022 | 5 647   | 10,2                            | 122        | 0,8                         | 1,8                                   |
| DE 219                            | 09 176             | Eichstätt.....               | 2015 | 4 013   | 7,5                             | 82         | 0,7                         | 1,6                                   |
|                                   |                    |                              | 2016 | 4 243   | 5,7                             | 87         | 0,7                         | 1,7                                   |
|                                   |                    |                              | 2017 | 4 478   | 5,5                             | 92         | 0,7                         | 1,7                                   |
|                                   |                    |                              | 2018 | 4 714   | 5,3                             | 97         | 0,8                         | 1,7                                   |
|                                   |                    |                              | 2019 | 4 872   | 3,4                             | 100        | 0,8                         | 1,7                                   |
|                                   |                    |                              | 2020 | 4 798   | -1,5                            | 98         | 0,8                         | 1,7                                   |
|                                   |                    |                              | 2021 | 5 115   | 6,6                             | 105        | 0,8                         | 1,7                                   |
|                                   |                    |                              | 2022 | 5 886   | 15,1                            | 121        | 0,8                         | 1,8                                   |
| DE 21A                            | 09 177             | Erding.....                  | 2015 | 3 845   | 3,7                             | 86         | 0,7                         | 1,6                                   |
|                                   |                    |                              | 2016 | 4 001   | 4,1                             | 90         | 0,7                         | 1,6                                   |
|                                   |                    |                              | 2017 | 4 221   | 5,5                             | 95         | 0,7                         | 1,6                                   |
|                                   |                    |                              | 2018 | 4 248   | 0,6                             | 95         | 0,7                         | 1,5                                   |
|                                   |                    |                              | 2019 | 4 449   | 4,7                             | 100        | 0,7                         | 1,6                                   |
|                                   |                    |                              | 2020 | 4 247   | -4,5                            | 95         | 0,7                         | 1,5                                   |
|                                   |                    |                              | 2021 | 4 484   | 5,6                             | 101        | 0,7                         | 1,5                                   |
|                                   |                    |                              | 2022 | 5 074   | 13,2                            | 114        | 0,7                         | 1,6                                   |
| DE 21B                            | 09 178             | Freising.....                | 2015 | 8 599   | 9,9                             | 93         | 1,6                         | 3,5                                   |
|                                   |                    |                              | 2016 | 8 746   | 1,7                             | 95         | 1,5                         | 3,4                                   |
|                                   |                    |                              | 2017 | 8 766   | 0,2                             | 95         | 1,4                         | 3,3                                   |
|                                   |                    |                              | 2018 | 8 952   | 2,1                             | 97         | 1,4                         | 3,3                                   |
|                                   |                    |                              | 2019 | 9 198   | 2,7                             | 100        | 1,4                         | 3,2                                   |
|                                   |                    |                              | 2020 | 8 389   | -8,8                            | 91         | 1,3                         | 3,0                                   |
|                                   |                    |                              | 2021 | 8 768   | 4,5                             | 95         | 1,3                         | 2,9                                   |
|                                   |                    |                              | 2022 | 10 564  | 20,5                            | 115        | 1,5                         | 3,3                                   |
| DE 21C                            | 09 179             | Fürstenfeldbruck.....        | 2015 | 5 226   | 2,9                             | 86         | 0,9                         | 2,1                                   |
|                                   |                    |                              | 2016 | 5 424   | 3,8                             | 89         | 0,9                         | 2,1                                   |
|                                   |                    |                              | 2017 | 5 667   | 4,5                             | 93         | 0,9                         | 2,1                                   |
|                                   |                    |                              | 2018 | 5 923   | 4,5                             | 97         | 1,0                         | 2,2                                   |
|                                   |                    |                              | 2019 | 6 083   | 2,7                             | 100        | 0,9                         | 2,1                                   |
|                                   |                    |                              | 2020 | 6 160   | 1,3                             | 101        | 1,0                         | 2,2                                   |
|                                   |                    |                              | 2021 | 6 473   | 5,1                             | 106        | 1,0                         | 2,2                                   |
|                                   |                    |                              | 2022 | 6 977   | 7,8                             | 115        | 1,0                         | 2,2                                   |
| DE 21D                            | 09 180             | Garmisch-Partenkirchen.....  | 2015 | 2 449   | 6,8                             | 87         | 0,4                         | 1,0                                   |
|                                   |                    |                              | 2016 | 2 487   | 1,6                             | 89         | 0,4                         | 1,0                                   |
|                                   |                    |                              | 2017 | 2 591   | 4,2                             | 92         | 0,4                         | 1,0                                   |
|                                   |                    |                              | 2018 | 2 680   | 3,4                             | 95         | 0,4                         | 1,0                                   |
|                                   |                    |                              | 2019 | 2 809   | 4,8                             | 100        | 0,4                         | 1,0                                   |
|                                   |                    |                              | 2020 | 2 730   | -2,8                            | 97         | 0,4                         | 1,0                                   |
|                                   |                    |                              | 2021 | 2 798   | 2,5                             | 100        | 0,4                         | 0,9                                   |
|                                   |                    |                              | 2022 | 3 101   | 10,8                            | 110        | 0,4                         | 1,0                                   |

**kreisfreien Städten und Landkreisen Bayerns**

| Bruttoinlandsprodukt (BIP) zu Marktpreisen |                                    |            |              |                        |              |                                    |            |              |                        | Jahr |
|--|------------------------------------|------------|--------------|------------------------|--------------|------------------------------------|------------|--------------|------------------------|------|
| je Erwerbstätigen                          |                                    |            |              |                        | je Einwohner |                                    |            |              |                        |      |
| €  | Veränderung<br>zum Vorjahr<br>in % | 2019 = 100 | Bayern = 100 | Deutsch-<br>land = 100 | €            | Veränderung<br>zum Vorjahr<br>in % | 2019 = 100 | Bayern = 100 | Deutsch-<br>land = 100 |      |
| Noch: Regierungsbezirk Oberbayern          |                                    |            |              |                        |              |                                    |            |              |                        |      |
| 62 647                                     | 2,1                                | 92         | 82           | 89                     | 28 000       | 1,8                                | 92         | 64           | 76                     | 2015 |
| 62 282                                     | -0,6                               | 91         | 80           | 87                     | 27 714       | -1,0                               | 91         | 62           | 73                     | 2016 |
| 64 913                                     | 4,2                                | 95         | 81           | 88                     | 28 936       | 4,4                                | 95         | 62           | 73                     | 2017 |
| 67 129                                     | 3,4                                | 99         | 83           | 89                     | 30 043       | 3,8                                | 98         | 63           | 74                     | 2018 |
| 68 123                                     | 1,5                                | 100        | 82           | 89                     | 30 581       | 1,8                                | 100        | 62           | 73                     | 2019 |
| 69 013                                     | 1,3                                | 101        | 84           | 91                     | 30 765       | 0,6                                | 101        | 64           | 75                     | 2020 |
| 71 334                                     | 3,4                                | 105        | 82           | 89                     | 32 034       | 4,1                                | 105        | 63           | 74                     | 2021 |
| 73 815                                     | 3,5                                | 108        | 80           | 87                     | 33 321       | 4,0                                | 109        | 62           | 72                     | 2022 |
|  |                                    |            |              |                        |              |                                    |            |              |                        |      |
| 65 695                                     | 0,9                                | 90         | 86           | 94                     | 26 048       | 2,0                                | 86         | 60           | 70                     | 2015 |
| 68 751                                     | 4,7                                | 94         | 88           | 96                     | 27 602       | 6,0                                | 91         | 62           | 73                     | 2016 |
| 70 681                                     | 2,8                                | 97         | 88           | 96                     | 28 578       | 3,5                                | 94         | 61           | 72                     | 2017 |
| 71 029                                     | 0,5                                | 97         | 88           | 95                     | 29 355       | 2,7                                | 97         | 62           | 72                     | 2018 |
| 73 187                                     | 3,0                                | 100        | 88           | 95                     | 30 412       | 3,6                                | 100        | 62           | 73                     | 2019 |
| 71 774                                     | -1,9                               | 98         | 88           | 95                     | 29 570       | -2,8                               | 97         | 62           | 72                     | 2020 |
| 74 641                                     | 4,0                                | 102        | 86           | 93                     | 30 978       | 4,8                                | 102        | 61           | 71                     | 2021 |
| 78 472                                     | 5,1                                | 107        | 85           | 92                     | 33 049       | 6,7                                | 109        | 61           | 71                     | 2022 |
|  |                                    |            |              |                        |              |                                    |            |              |                        |      |
| 73 264                                     | 0,6                                | 95         | 96           | 104                    | 30 054       | 3,1                                | 93         | 69           | 81                     | 2015 |
| 74 264                                     | 1,4                                | 96         | 95           | 103                    | 30 862       | 2,7                                | 95         | 69           | 81                     | 2016 |
| 77 716                                     | 4,6                                | 100        | 97           | 105                    | 32 535       | 5,4                                | 100        | 70           | 82                     | 2017 |
| 78 748                                     | 1,3                                | 102        | 97           | 105                    | 33 139       | 1,9                                | 102        | 70           | 82                     | 2018 |
| 77 458                                     | -1,6                               | 100        | 93           | 101                    | 32 472       | -2,0                               | 100        | 66           | 78                     | 2019 |
| 79 667                                     | 2,9                                | 103        | 97           | 105                    | 33 105       | 1,9                                | 102        | 69           | 81                     | 2020 |
| 84 678                                     | 6,3                                | 109        | 97           | 105                    | 35 507       | 7,3                                | 109        | 70           | 82                     | 2021 |
| 92 346                                     | 9,1                                | 119        | 101          | 109                    | 38 762       | 9,2                                | 119        | 72           | 84                     | 2022 |
|  |                                    |            |              |                        |              |                                    |            |              |                        |      |
| 73 141                                     | 4,7                                | 89         | 96           | 104                    | 31 349       | 6,2                                | 85         | 72           | 85                     | 2015 |
| 74 814                                     | 2,3                                | 91         | 96           | 104                    | 32 689       | 4,3                                | 89         | 73           | 86                     | 2016 |
| 78 051                                     | 4,3                                | 95         | 97           | 106                    | 34 127       | 4,4                                | 93         | 73           | 86                     | 2017 |
| 80 176                                     | 2,7                                | 98         | 99           | 107                    | 35 712       | 4,6                                | 97         | 75           | 88                     | 2018 |
| 81 960                                     | 2,2                                | 100        | 98           | 107                    | 36 738       | 2,9                                | 100        | 75           | 88                     | 2019 |
| 81 960                                     | 0,0                                | 100        | 100          | 108                    | 36 067       | -1,8                               | 98         | 75           | 88                     | 2020 |
| 86 745                                     | 5,8                                | 106        | 100          | 108                    | 38 344       | 6,3                                | 104        | 76           | 88                     | 2021 |
| 98 491                                     | 13,5                               | 120        | 107          | 116                    | 43 727       | 14,0                               | 119        | 81           | 95                     | 2022 |
|  |                                    |            |              |                        |              |                                    |            |              |                        |      |
| 66 035                                     | 0,7                                | 91         | 87           | 94                     | 28 953       | 2,3                                | 90         | 67           | 78                     | 2015 |
| 67 919                                     | 2,9                                | 93         | 87           | 95                     | 29 728       | 2,7                                | 92         | 66           | 78                     | 2016 |
| 70 667                                     | 4,0                                | 97         | 88           | 96                     | 31 000       | 4,3                                | 96         | 66           | 78                     | 2017 |
| 70 280                                     | -0,5                               | 97         | 87           | 94                     | 30 947       | -0,2                               | 96         | 65           | 76                     | 2018 |
| 72 713                                     | 3,5                                | 100        | 87           | 95                     | 32 258       | 4,2                                | 100        | 66           | 77                     | 2019 |
| 70 215                                     | -3,4                               | 97         | 86           | 93                     | 30 658       | -5,0                               | 95         | 64           | 75                     | 2020 |
| 75 334                                     | 7,3                                | 104        | 87           | 94                     | 32 201       | 5,0                                | 100        | 63           | 74                     | 2021 |
| 83 790                                     | 11,2                               | 115        | 91           | 99                     | 36 078       | 12,0                               | 112        | 67           | 78                     | 2022 |
|  |                                    |            |              |                        |              |                                    |            |              |                        |      |
| 79 765                                     | 8,4                                | 98         | 105          | 114                    | 50 053       | 8,5                                | 98         | 115          | 135                    | 2015 |
| 79 590                                     | -0,2                               | 98         | 102          | 111                    | 50 116       | 0,1                                | 98         | 112          | 132                    | 2016 |
| 79 795                                     | 0,3                                | 98         | 99           | 108                    | 49 551       | -1,1                               | 97         | 106          | 125                    | 2017 |
| 79 941                                     | 0,2                                | 98         | 99           | 107                    | 50 138       | 1,2                                | 98         | 105          | 124                    | 2018 |
| 81 184                                     | 1,6                                | 100        | 97           | 106                    | 51 226       | 2,2                                | 100        | 104          | 123                    | 2019 |
| 74 749                                     | -7,9                               | 92         | 91           | 99                     | 46 562       | -9,1                               | 91         | 97           | 114                    | 2020 |
| 79 303                                     | 6,1                                | 98         | 91           | 99                     | 48 516       | 4,2                                | 95         | 96           | 112                    | 2021 |
| 95 445                                     | 20,4                               | 118        | 104          | 112                    | 57 796       | 19,1                               | 113        | 107          | 125                    | 2022 |
|  |                                    |            |              |                        |              |                                    |            |              |                        |      |
| 69 721                                     | 0,7                                | 92         | 92           | 99                     | 24 663       | 1,6                                | 89         | 57           | 67                     | 2015 |
| 71 087                                     | 2,0                                | 93         | 91           | 99                     | 25 210       | 2,2                                | 91         | 56           | 66                     | 2016 |
| 72 926                                     | 2,6                                | 96         | 91           | 99                     | 26 075       | 3,4                                | 94         | 56           | 66                     | 2017 |
| 75 363                                     | 3,3                                | 99         | 93           | 100                    | 27 097       | 3,9                                | 98         | 57           | 67                     | 2018 |
| 76 155                                     | 1,1                                | 100        | 91           | 99                     | 27 737       | 2,4                                | 100        | 56           | 66                     | 2019 |
| 76 896                                     | 1,0                                | 101        | 94           | 101                    | 28 125       | 1,4                                | 101        | 59           | 69                     | 2020 |
| 80 415                                     | 4,6                                | 106        | 93           | 100                    | 29 605       | 5,3                                | 107        | 58           | 68                     | 2021 |
| 85 951                                     | 6,9                                | 113        | 94           | 101                    | 31 698       | 7,1                                | 114        | 59           | 69                     | 2022 |
|  |                                    |            |              |                        |              |                                    |            |              |                        |      |
| 56 384                                     | 4,6                                | 92         | 74           | 80                     | 28 261       | 5,6                                | 89         | 65           | 76                     | 2015 |
| 56 622                                     | 0,4                                | 93         | 73           | 79                     | 28 382       | 0,4                                | 89         | 63           | 75                     | 2016 |
| 57 993                                     | 2,4                                | 95         | 72           | 79                     | 29 440       | 3,7                                | 93         | 63           | 74                     | 2017 |
| 59 300                                     | 2,3                                | 97         | 73           | 79                     | 30 349       | 3,1                                | 96         | 64           | 75                     | 2018 |
| 61 130                                     | 3,1                                | 100        | 73           | 80                     | 31 757       | 4,6                                | 100        | 65           | 76                     | 2019 |
| 59 627                                     | -2,5                               | 98         | 73           | 79                     | 30 899       | -2,7                               | 97         | 64           | 75                     | 2020 |
| 61 629                                     | 3,4                                | 101        | 71           | 77                     | 31 703       | 2,6                                | 100        | 62           | 73                     | 2021 |
| 66 431                                     | 7,8                                | 109        | 72           | 78                     | 35 030       | 10,5                               | 110        | 65           | 76                     | 2022 |

Tabelle 2. Bruttoinlandsprodukt in den

| EU-Code                           | Regional-schlüssel | Gebietseinheit               | Jahr | Bruttoinlandsprodukt (BIP)<br>zu Marktpreisen |                                 |            |                             |                                       |
|-----------------------------------|--------------------|------------------------------|------|---|---------------------------------|------------|-----------------------------|---------------------------------------|
|                                   |                    |                              |      | Millionen<br>€                                | Veränderung<br>zum Vorjahr in % | 2019 = 100 | Anteil an<br>Bayern<br>in % | Anteil am<br>Regierungsbezirk<br>in % |
| Noch: Regierungsbezirk Oberbayern |                    |                              |      |   |                                 |            |                             |                                       |
| DE 21E                            | 09 181             | Landsberg am Lech.....       | 2015 | 3 614   | 3,8                             | 83         | 0,7                         | 1,5                                   |
|                                   |                    |                              | 2016 | 3 851   | 6,5                             | 89         | 0,7                         | 1,5                                   |
|                                   |                    |                              | 2017 | 3 969   | 3,1                             | 92         | 0,7                         | 1,5                                   |
|                                   |                    |                              | 2018 | 4 162   | 4,9                             | 96         | 0,7                         | 1,5                                   |
|                                   |                    |                              | 2019 | 4 334   | 4,1                             | 100        | 0,7                         | 1,5                                   |
|                                   |                    |                              | 2020 | 4 344   | 0,2                             | 100        | 0,7                         | 1,6                                   |
|                                   |                    |                              | 2021 | 4 633   | 6,7                             | 107        | 0,7                         | 1,6                                   |
|                                   |                    |                              | 2022 | 5 062   | 9,3                             | 117        | 0,7                         | 1,6                                   |
| DE 21F                            | 09 182             | Miesbach.....                | 2015 | 3 271   | 4,9                             | 83         | 0,6                         | 1,3                                   |
|                                   |                    |                              | 2016 | 3 421   | 4,6                             | 87         | 0,6                         | 1,3                                   |
|                                   |                    |                              | 2017 | 3 528   | 3,1                             | 89         | 0,6                         | 1,3                                   |
|                                   |                    |                              | 2018 | 3 655   | 3,6                             | 93         | 0,6                         | 1,3                                   |
|                                   |                    |                              | 2019 | 3 950   | 8,1                             | 100        | 0,6                         | 1,4                                   |
|                                   |                    |                              | 2020 | 3 871   | -2,0                            | 98         | 0,6                         | 1,4                                   |
|                                   |                    |                              | 2021 | 3 895   | 0,6                             | 99         | 0,6                         | 1,3                                   |
|                                   |                    |                              | 2022 | 4 247   | 9,0                             | 108        | 0,6                         | 1,3                                   |
| DE 21G                            | 09 183             | Mühldorf am Inn.....         | 2015 | 3 429   | 0,5                             | 82         | 0,6                         | 1,4                                   |
|                                   |                    |                              | 2016 | 3 629   | 5,9                             | 87         | 0,6                         | 1,4                                   |
|                                   |                    |                              | 2017 | 3 857   | 6,3                             | 93         | 0,6                         | 1,4                                   |
|                                   |                    |                              | 2018 | 3 979   | 3,2                             | 95         | 0,6                         | 1,5                                   |
|                                   |                    |                              | 2019 | 4 169   | 4,8                             | 100        | 0,6                         | 1,5                                   |
|                                   |                    |                              | 2020 | 4 185   | 0,4                             | 100        | 0,7                         | 1,5                                   |
|                                   |                    |                              | 2021 | 4 351   | 4,0                             | 104        | 0,7                         | 1,5                                   |
|                                   |                    |                              | 2022 | 4 639   | 6,6                             | 111        | 0,6                         | 1,4                                   |
| DE 21H                            | 09 184             | München, Landkreis.....      | 2015 | 33 244  | 3,5                             | 82         | 6,0                         | 13,6                                  |
|                                   |                    |                              | 2016 | 35 702  | 7,4                             | 88         | 6,2                         | 14,0                                  |
|                                   |                    |                              | 2017 | 37 213  | 4,2                             | 92         | 6,1                         | 13,8                                  |
|                                   |                    |                              | 2018 | 38 679  | 3,9                             | 95         | 6,2                         | 14,1                                  |
|                                   |                    |                              | 2019 | 40 615  | 5,0                             | 100        | 6,3                         | 14,2                                  |
|                                   |                    |                              | 2020 | 38 896  | -4,2                            | 96         | 6,2                         | 14,0                                  |
|                                   |                    |                              | 2021 | 41 705  | 7,2                             | 103        | 6,2                         | 14,0                                  |
|                                   |                    |                              | 2022 | 46 004  | 10,3                            | 113        | 6,4                         | 14,3                                  |
| DE 21I                            | 09 185             | Neuburg-Schrobenhausen.....  | 2015 | 3 103   | 4,8                             | 83         | 0,6                         | 1,3                                   |
|                                   |                    |                              | 2016 | 3 275   | 5,5                             | 87         | 0,6                         | 1,3                                   |
|                                   |                    |                              | 2017 | 3 505   | 7,0                             | 93         | 0,6                         | 1,3                                   |
|                                   |                    |                              | 2018 | 3 624   | 3,4                             | 96         | 0,6                         | 1,3                                   |
|                                   |                    |                              | 2019 | 3 761   | 3,8                             | 100        | 0,6                         | 1,3                                   |
|                                   |                    |                              | 2020 | 3 845   | 2,2                             | 102        | 0,6                         | 1,4                                   |
|                                   |                    |                              | 2021 | 3 821   | -0,6                            | 102        | 0,6                         | 1,3                                   |
|                                   |                    |                              | 2022 | 4 038   | 5,7                             | 107        | 0,6                         | 1,3                                   |
| DE 21J                            | 09 186             | Pfaffenhofen an der Ilm..... | 2015 | 4 734   | 10,8                            | 101        | 0,9                         | 1,9                                   |
|                                   |                    |                              | 2016 | 5 003   | 5,7                             | 106        | 0,9                         | 2,0                                   |
|                                   |                    |                              | 2017 | 5 643   | 12,8                            | 120        | 0,9                         | 2,1                                   |
|                                   |                    |                              | 2018 | 4 641   | -17,8                           | 99         | 0,7                         | 1,7                                   |
|                                   |                    |                              | 2019 | 4 710   | 1,5                             | 100        | 0,7                         | 1,6                                   |
|                                   |                    |                              | 2020 | 5 204   | 10,5                            | 110        | 0,8                         | 1,9                                   |
|                                   |                    |                              | 2021 | 5 093   | -2,1                            | 108        | 0,8                         | 1,7                                   |
|                                   |                    |                              | 2022 | 5 707   | 12,1                            | 121        | 0,8                         | 1,8                                   |
| DE 21K                            | 09 187             | Rosenheim, Landkreis.....    | 2015 | 7 711   | 2,9                             | 86         | 1,4                         | 3,1                                   |
|                                   |                    |                              | 2016 | 7 885   | 2,3                             | 88         | 1,4                         | 3,1                                   |
|                                   |                    |                              | 2017 | 8 189   | 3,9                             | 91         | 1,4                         | 3,0                                   |
|                                   |                    |                              | 2018 | 8 570   | 4,6                             | 95         | 1,4                         | 3,1                                   |
|                                   |                    |                              | 2019 | 9 000   | 5,0                             | 100        | 1,4                         | 3,1                                   |
|                                   |                    |                              | 2020 | 9 033   | 0,4                             | 100        | 1,4                         | 3,2                                   |
|                                   |                    |                              | 2021 | 9 500   | 5,2                             | 106        | 1,4                         | 3,2                                   |
|                                   |                    |                              | 2022 | 10 165  | 7,0                             | 113        | 1,4                         | 3,2                                   |
| DE 21L                            | 09 188             | Starnberg.....               | 2015 | 5 200   | 1,9                             | 81         | 0,9                         | 2,1                                   |
|                                   |                    |                              | 2016 | 5 571   | 7,1                             | 87         | 1,0                         | 2,2                                   |
|                                   |                    |                              | 2017 | 6 092   | 9,3                             | 95         | 1,0                         | 2,3                                   |
|                                   |                    |                              | 2018 | 6 173   | 1,3                             | 96         | 1,0                         | 2,3                                   |
|                                   |                    |                              | 2019 | 6 411   | 3,8                             | 100        | 1,0                         | 2,2                                   |
|                                   |                    |                              | 2020 | 6 271   | -2,2                            | 98         | 1,0                         | 2,3                                   |
|                                   |                    |                              | 2021 | 6 709   | 7,0                             | 105        | 1,0                         | 2,2                                   |
|                                   |                    |                              | 2022 | 7 138   | 6,4                             | 111        | 1,0                         | 2,2                                   |

**kreisfreien Städten und Landkreisen Bayerns**

| Bruttoinlandsprodukt (BIP) zu Marktpreisen |                                    |            |              |                        |              |                                    |            |              |                        | Jahr |
|--|------------------------------------|------------|--------------|------------------------|--------------|------------------------------------|------------|--------------|------------------------|------|
| je Erwerbstätigen                          |                                    |            |              |                        | je Einwohner |                                    |            |              |                        |      |
| €  | Veränderung<br>zum Vorjahr<br>in % | 2019 = 100 | Bayern = 100 | Deutsch-<br>land = 100 | €            | Veränderung<br>zum Vorjahr<br>in % | 2019 = 100 | Bayern = 100 | Deutsch-<br>land = 100 |      |
| Noch: Regierungsbezirk Oberbayern          |                                    |            |              |                        |              |                                    |            |              |                        |      |
| 67 899                                     | 2,8                                | 90         | 89           | 97                     | 30 923       | 2,6                                | 86         | 71           | 83                     | 2015 |
| 70 538                                     | 3,9                                | 93         | 90           | 98                     | 32 582       | 5,4                                | 90         | 73           | 86                     | 2016 |
| 71 980                                     | 2,0                                | 95         | 89           | 97                     | 33 375       | 2,4                                | 93         | 71           | 84                     | 2017 |
| 73 567                                     | 2,2                                | 97         | 91           | 98                     | 34 801       | 4,3                                | 97         | 73           | 86                     | 2018 |
| 75 799                                     | 3,0                                | 100        | 91           | 99                     | 36 061       | 3,6                                | 100        | 73           | 86                     | 2019 |
| 76 582                                     | 1,0                                | 101        | 93           | 101                    | 36 004       | -0,2                               | 100        | 75           | 88                     | 2020 |
| 80 969                                     | 5,7                                | 107        | 93           | 101                    | 38 215       | 6,1                                | 106        | 75           | 88                     | 2021 |
| 86 874                                     | 7,3                                | 115        | 95           | 102                    | 41 407       | 8,4                                | 115        | 77           | 90                     | 2022 |
|  |                                    |            |              |                        |              |                                    |            |              |                        |      |
| 64 891                                     | 4,0                                | 89         | 85           | 92                     | 33 535       | 3,7                                | 85         | 77           | 91                     | 2015 |
| 66 278                                     | 2,1                                | 91         | 85           | 92                     | 34 713       | 3,5                                | 88         | 77           | 91                     | 2016 |
| 67 176                                     | 1,4                                | 92         | 83           | 91                     | 35 637       | 2,7                                | 90         | 76           | 90                     | 2017 |
| 68 818                                     | 2,4                                | 95         | 85           | 92                     | 36 745       | 3,1                                | 93         | 77           | 91                     | 2018 |
| 72 710                                     | 5,7                                | 100        | 87           | 95                     | 39 557       | 7,7                                | 100        | 80           | 95                     | 2019 |
| 71 604                                     | -1,5                               | 98         | 87           | 94                     | 38 674       | -2,2                               | 98         | 81           | 94                     | 2020 |
| 72 240                                     | 0,9                                | 99         | 83           | 90                     | 38 921       | 0,6                                | 98         | 77           | 90                     | 2021 |
| 77 454                                     | 7,2                                | 107        | 84           | 91                     | 42 193       | 8,4                                | 107        | 78           | 91                     | 2022 |
|  |                                    |            |              |                        |              |                                    |            |              |                        |      |
| 63 165                                     | -0,5                               | 88         | 83           | 90                     | 30 845       | -0,8                               | 85         | 71           | 83                     | 2015 |
| 65 501                                     | 3,7                                | 91         | 84           | 91                     | 32 225       | 4,5                                | 89         | 72           | 85                     | 2016 |
| 68 751                                     | 5,0                                | 96         | 85           | 93                     | 33 878       | 5,1                                | 94         | 73           | 86                     | 2017 |
| 69 331                                     | 0,8                                | 97         | 86           | 92                     | 34 640       | 2,2                                | 96         | 73           | 85                     | 2018 |
| 71 718                                     | 3,4                                | 100        | 86           | 93                     | 36 079       | 4,2                                | 100        | 73           | 86                     | 2019 |
| 71 844                                     | 0,2                                | 100        | 88           | 95                     | 36 022       | -0,2                               | 100        | 75           | 88                     | 2020 |
| 73 879                                     | 2,8                                | 103        | 85           | 92                     | 37 177       | 3,2                                | 103        | 73           | 86                     | 2021 |
| 76 885                                     | 4,1                                | 107        | 84           | 90                     | 39 071       | 5,1                                | 108        | 72           | 84                     | 2022 |
|  |                                    |            |              |                        |              |                                    |            |              |                        |      |
| 122 064                                    | 0,5                                | 91         | 160          | 174                    | 98 821       | 2,0                                | 85         | 227          | 267                    | 2015 |
| 127 923                                    | 4,8                                | 95         | 164          | 178                    | 104 482      | 5,7                                | 90         | 233          | 274                    | 2016 |
| 129 354                                    | 1,1                                | 96         | 161          | 175                    | 107 889      | 3,3                                | 93         | 231          | 273                    | 2017 |
| 130 480                                    | 0,9                                | 97         | 161          | 174                    | 111 258      | 3,1                                | 96         | 234          | 274                    | 2018 |
| 134 127                                    | 2,8                                | 100        | 161          | 175                    | 116 150      | 4,4                                | 100        | 236          | 278                    | 2019 |
| 127 955                                    | -4,6                               | 95         | 156          | 169                    | 111 107      | -4,3                               | 96         | 232          | 271                    | 2020 |
| 135 139                                    | 5,6                                | 101        | 156          | 168                    | 119 237      | 7,3                                | 103        | 235          | 274                    | 2021 |
| 146 249                                    | 8,2                                | 109        | 159          | 172                    | 130 374      | 9,3                                | 112        | 241          | 282                    | 2022 |
|  |                                    |            |              |                        |              |                                    |            |              |                        |      |
| 69 456                                     | 2,7                                | 85         | 91           | 99                     | 32 987       | 3,7                                | 85         | 76           | 89                     | 2015 |
| 72 213                                     | 4,0                                | 88         | 93           | 101                    | 34 399       | 4,3                                | 89         | 77           | 90                     | 2016 |
| 77 201                                     | 6,9                                | 94         | 96           | 105                    | 36 523       | 6,2                                | 94         | 78           | 92                     | 2017 |
| 80 022                                     | 3,7                                | 97         | 99           | 107                    | 37 588       | 2,9                                | 97         | 79           | 93                     | 2018 |
| 82 108                                     | 2,6                                | 100        | 99           | 107                    | 38 774       | 3,2                                | 100        | 79           | 93                     | 2019 |
| 84 094                                     | 2,4                                | 102        | 103          | 111                    | 39 429       | 1,7                                | 102        | 82           | 96                     | 2020 |
| 83 678                                     | -0,5                               | 102        | 96           | 104                    | 38 941       | -1,2                               | 100        | 77           | 90                     | 2021 |
| 87 230                                     | 4,2                                | 106        | 95           | 103                    | 40 689       | 4,5                                | 105        | 75           | 88                     | 2022 |
|  |                                    |            |              |                        |              |                                    |            |              |                        |      |
| 87 937                                     | 8,3                                | 113        | 116          | 125                    | 38 534       | 8,9                                | 104        | 89           | 104                    | 2015 |
| 89 794                                     | 2,1                                | 115        | 115          | 125                    | 40 153       | 4,2                                | 109        | 90           | 105                    | 2016 |
| 98 413                                     | 9,6                                | 126        | 122          | 133                    | 44 907       | 11,8                               | 122        | 96           | 114                    | 2017 |
| 78 773                                     | -20,0                              | 101        | 97           | 105                    | 36 628       | -18,4                              | 99         | 77           | 90                     | 2018 |
| 78 109                                     | -0,8                               | 100        | 94           | 102                    | 36 883       | 0,7                                | 100        | 75           | 88                     | 2019 |
| 85 482                                     | 9,4                                | 109        | 104          | 113                    | 40 440       | 9,6                                | 110        | 84           | 99                     | 2020 |
| 84 000                                     | -1,7                               | 108        | 97           | 104                    | 39 341       | -2,7                               | 107        | 77           | 90                     | 2021 |
| 92 065                                     | 9,6                                | 118        | 100          | 108                    | 43 589       | 10,8                               | 118        | 81           | 94                     | 2022 |
|  |                                    |            |              |                        |              |                                    |            |              |                        |      |
| 65 184                                     | 0,6                                | 90         | 86           | 93                     | 30 364       | 1,6                                | 88         | 70           | 82                     | 2015 |
| 65 304                                     | 0,2                                | 91         | 84           | 91                     | 30 708       | 1,1                                | 89         | 69           | 81                     | 2016 |
| 67 554                                     | 3,4                                | 94         | 84           | 91                     | 31 686       | 3,2                                | 92         | 68           | 80                     | 2017 |
| 69 421                                     | 2,8                                | 96         | 86           | 93                     | 32 933       | 3,9                                | 96         | 69           | 81                     | 2018 |
| 72 057                                     | 3,8                                | 100        | 87           | 94                     | 34 463       | 4,6                                | 100        | 70           | 82                     | 2019 |
| 72 758                                     | 1,0                                | 101        | 89           | 96                     | 34 539       | 0,2                                | 100        | 72           | 84                     | 2020 |
| 76 502                                     | 5,1                                | 106        | 88           | 95                     | 36 186       | 4,8                                | 105        | 71           | 83                     | 2021 |
| 80 930                                     | 5,8                                | 112        | 88           | 95                     | 38 337       | 5,9                                | 111        | 71           | 83                     | 2022 |
|  |                                    |            |              |                        |              |                                    |            |              |                        |      |
| 77 077                                     | -0,3                               | 89         | 101          | 110                    | 39 173       | 0,8                                | 83         | 90           | 106                    | 2015 |
| 80 484                                     | 4,4                                | 93         | 103          | 112                    | 41 522       | 6,0                                | 88         | 93           | 109                    | 2016 |
| 86 951                                     | 8,0                                | 100        | 108          | 118                    | 45 079       | 8,6                                | 96         | 96           | 114                    | 2017 |
| 85 639                                     | -1,5                               | 99         | 106          | 114                    | 45 451       | 0,8                                | 97         | 96           | 112                    | 2018 |
| 86 872                                     | 1,4                                | 100        | 104          | 113                    | 47 005       | 3,4                                | 100        | 96           | 112                    | 2019 |
| 85 300                                     | -1,8                               | 98         | 104          | 113                    | 45 894       | -2,4                               | 98         | 96           | 112                    | 2020 |
| 90 944                                     | 6,6                                | 105        | 105          | 113                    | 49 089       | 7,0                                | 104        | 97           | 113                    | 2021 |
| 93 795                                     | 3,1                                | 108        | 102          | 110                    | 51 814       | 5,6                                | 110        | 96           | 112                    | 2022 |

Tabelle 2. Bruttoinlandsprodukt in den

| EU-Code                           | Regional-schlüssel | Gebietseinheit               | Jahr | Bruttoinlandsprodukt (BIP)<br>zu Marktpreisen |                                    |            |                             |                                       |
|-----------------------------------|--------------------|------------------------------|------|---|------------------------------------|------------|-----------------------------|---------------------------------------|
|                                   |                    |                              |      | Millionen<br>€                                | Veränderung<br>zum Vorjahr<br>in % | 2019 = 100 | Anteil an<br>Bayern<br>in % | Anteil am<br>Regierungsbezirk<br>in % |
| Noch: Regierungsbezirk Oberbayern |                    |                              |      |   |                                    |            |                             |                                       |
| DE 21M                            | 09 189             | Traunstein.....              | 2015 | 6 339   | 1,2                                | 86         | 1,1                         | 2,6                                   |
|                                   |                    |                              | 2016 | 6 714   | 5,9                                | 91         | 1,2                         | 2,6                                   |
|                                   |                    |                              | 2017 | 7 002   | 4,3                                | 94         | 1,2                         | 2,6                                   |
|                                   |                    |                              | 2018 | 7 246   | 3,5                                | 98         | 1,2                         | 2,6                                   |
|                                   |                    |                              | 2019 | 7 411   | 2,3                                | 100        | 1,2                         | 2,6                                   |
|                                   |                    |                              | 2020 | 7 437   | 0,4                                | 100        | 1,2                         | 2,7                                   |
|                                   |                    |                              | 2021 | 7 973   | 7,2                                | 108        | 1,2                         | 2,7                                   |
|                                   |                    |                              | 2022 | 8 559   | 7,4                                | 115        | 1,2                         | 2,7                                   |
| DE 21N                            | 09 190             | Weilheim-Schongau.....       | 2015 | 4 713   | 2,4                                | 83         | 0,8                         | 1,9                                   |
|                                   |                    |                              | 2016 | 5 109   | 8,4                                | 90         | 0,9                         | 2,0                                   |
|                                   |                    |                              | 2017 | 5 314   | 4,0                                | 93         | 0,9                         | 2,0                                   |
|                                   |                    |                              | 2018 | 5 578   | 5,0                                | 98         | 0,9                         | 2,0                                   |
|                                   |                    |                              | 2019 | 5 700   | 2,2                                | 100        | 0,9                         | 2,0                                   |
|                                   |                    |                              | 2020 | 5 914   | 3,8                                | 104        | 0,9                         | 2,1                                   |
|                                   |                    |                              | 2021 | 6 081   | 2,8                                | 107        | 0,9                         | 2,0                                   |
|                                   |                    |                              | 2022 | 6 214   | 2,2                                | 109        | 0,9                         | 1,9                                   |
| Regierungsbezirk Niederbayern     |                    |                              |      |   |                                    |            |                             |                                       |
| DE 22                             | 09 200             | Niederbayern .....           | 2015 | 43 884  | 2,5                                | 87         | 7,9                         | 100,0                                 |
|                                   |                    |                              | 2016 | 45 534  | 3,8                                | 90         | 7,9                         | 100,0                                 |
|                                   |                    |                              | 2017 | 47 926  | 5,3                                | 95         | 7,9                         | 100,0                                 |
|                                   |                    |                              | 2018 | 48 458  | 1,1                                | 96         | 7,8                         | 100,0                                 |
|                                   |                    |                              | 2019 | 50 320  | 3,8                                | 100        | 7,8                         | 100,0                                 |
|                                   |                    |                              | 2020 | 50 218  | -0,2                               | 100        | 8,0                         | 100,0                                 |
|                                   |                    |                              | 2021 | 53 363  | 6,3                                | 106        | 8,0                         | 100,0                                 |
|                                   |                    |                              | 2022 | 59 861  | 12,2                               | 119        | 8,4                         | 100,0                                 |
|                                   |                    | davon kreisfreie Städte..... | 2015 | 9 109   | 0,5                                | 85         | 1,6                         | 20,8                                  |
|                                   |                    |                              | 2016 | 9 567   | 5,0                                | 89         | 1,7                         | 21,0                                  |
|                                   |                    |                              | 2017 | 10 260  | 7,2                                | 95         | 1,7                         | 21,4                                  |
|                                   |                    |                              | 2018 | 10 319  | 0,6                                | 96         | 1,7                         | 21,3                                  |
|                                   |                    |                              | 2019 | 10 767  | 4,3                                | 100        | 1,7                         | 21,4                                  |
|                                   |                    |                              | 2020 | 10 536  | -2,1                               | 98         | 1,7                         | 21,0                                  |
|                                   |                    |                              | 2021 | 10 970  | 4,1                                | 102        | 1,6                         | 20,6                                  |
|                                   |                    |                              | 2022 | 11 615  | 5,9                                | 108        | 1,6                         | 19,4                                  |
| DE 221                            | 09 261             | Stadt Landshut.....          | 2015 | 3 678   | -3,3                               | 83         | 0,7                         | 8,4                                   |
|                                   |                    |                              | 2016 | 3 901   | 6,0                                | 88         | 0,7                         | 8,6                                   |
|                                   |                    |                              | 2017 | 4 320   | 10,7                               | 97         | 0,7                         | 9,0                                   |
|                                   |                    |                              | 2018 | 4 239   | -1,9                               | 95         | 0,7                         | 8,7                                   |
|                                   |                    |                              | 2019 | 4 441   | 4,8                                | 100        | 0,7                         | 8,8                                   |
|                                   |                    |                              | 2020 | 4 276   | -3,7                               | 96         | 0,7                         | 8,5                                   |
|                                   |                    |                              | 2021 | 4 558   | 6,6                                | 103        | 0,7                         | 8,5                                   |
|                                   |                    |                              | 2022 | 4 838   | 6,2                                | 109        | 0,7                         | 8,1                                   |
| DE 222                            | 09 262             | Stadt Passau.....            | 2015 | 3 117   | 0,9                                | 86         | 0,6                         | 7,1                                   |
|                                   |                    |                              | 2016 | 3 281   | 5,3                                | 91         | 0,6                         | 7,2                                   |
|                                   |                    |                              | 2017 | 3 444   | 5,0                                | 95         | 0,6                         | 7,2                                   |
|                                   |                    |                              | 2018 | 3 543   | 2,9                                | 98         | 0,6                         | 7,3                                   |
|                                   |                    |                              | 2019 | 3 609   | 1,9                                | 100        | 0,6                         | 7,2                                   |
|                                   |                    |                              | 2020 | 3 553   | -1,6                               | 98         | 0,6                         | 7,1                                   |
|                                   |                    |                              | 2021 | 3 711   | 4,4                                | 103        | 0,6                         | 7,0                                   |
|                                   |                    |                              | 2022 | 3 918   | 5,6                                | 109        | 0,5                         | 6,5                                   |
| DE 223                            | 09 263             | Stadt Straubing.....         | 2015 | 2 314   | 6,7                                | 85         | 0,4                         | 5,3                                   |
|                                   |                    |                              | 2016 | 2 385   | 3,1                                | 88         | 0,4                         | 5,2                                   |
|                                   |                    |                              | 2017 | 2 497   | 4,7                                | 92         | 0,4                         | 5,2                                   |
|                                   |                    |                              | 2018 | 2 537   | 1,6                                | 93         | 0,4                         | 5,2                                   |
|                                   |                    |                              | 2019 | 2 716   | 7,1                                | 100        | 0,4                         | 5,4                                   |
|                                   |                    |                              | 2020 | 2 707   | -0,4                               | 100        | 0,4                         | 5,4                                   |
|                                   |                    |                              | 2021 | 2 701   | -0,2                               | 99         | 0,4                         | 5,1                                   |
|                                   |                    |                              | 2022 | 2 858   | 5,8                                | 105        | 0,4                         | 4,8                                   |



**kreisfreien Städten und Landkreisen Bayerns**

| Bruttoinlandsprodukt (BIP) zu Marktpreisen |                                    |            |              |                        |              |                                    |            |              |                        | Jahr |
|--|------------------------------------|------------|--------------|------------------------|--------------|------------------------------------|------------|--------------|------------------------|------|
| je Erwerbstätigen                          |                                    |            |              |                        | je Einwohner |                                    |            |              |                        |      |
| €  | Veränderung<br>zum Vorjahr<br>in % | 2019 = 100 | Bayern = 100 | Deutsch-<br>land = 100 | €            | Veränderung<br>zum Vorjahr<br>in % | 2019 = 100 | Bayern = 100 | Deutsch-<br>land = 100 |      |

**Noch: Regierungsbezirk Oberbayern**

|        |      |     |    |     |        |     |     |    |     |      |
|--------|------|-----|----|-----|--------|-----|-----|----|-----|------|
| 68 790 | -0,4 | 90  | 90 | 98  | 36 628 | 0,1 | 88  | 84 | 99  | 2015 |
| 72 049 | 4,7  | 94  | 92 | 100 | 38 408 | 4,9 | 92  | 86 | 101 | 2016 |
| 73 788 | 2,4  | 96  | 92 | 100 | 39 817 | 3,7 | 95  | 85 | 101 | 2017 |
| 75 540 | 2,4  | 99  | 93 | 101 | 41 012 | 3,0 | 98  | 86 | 101 | 2018 |
| 76 480 | 1,2  | 100 | 92 | 100 | 41 823 | 2,0 | 100 | 85 | 100 | 2019 |
| 77 453 | 1,3  | 101 | 95 | 102 | 41 923 | 0,2 | 100 | 87 | 102 | 2020 |
| 82 438 | 6,4  | 108 | 95 | 103 | 44 801 | 6,9 | 107 | 88 | 103 | 2021 |
| 87 063 | 5,6  | 114 | 95 | 102 | 47 653 | 6,4 | 114 | 88 | 103 | 2022 |
|        |      |     |    |     |        |     |     |    |     |      |
| 68 128 | 1,3  | 89  | 90 | 97  | 35 693 | 1,4 | 85  | 82 | 96  | 2015 |
| 72 486 | 6,4  | 95  | 93 | 101 | 38 300 | 7,3 | 91  | 85 | 101 | 2016 |
| 74 223 | 2,4  | 97  | 92 | 101 | 39 637 | 3,5 | 94  | 85 | 100 | 2017 |
| 75 675 | 2,0  | 99  | 93 | 101 | 41 383 | 4,4 | 98  | 87 | 102 | 2018 |
| 76 524 | 1,1  | 100 | 92 | 100 | 42 095 | 1,7 | 100 | 86 | 101 | 2019 |
| 79 499 | 3,9  | 104 | 97 | 105 | 43 549 | 3,5 | 103 | 91 | 106 | 2020 |
| 81 456 | 2,5  | 106 | 94 | 101 | 44 588 | 2,4 | 106 | 88 | 103 | 2021 |
| 81 996 | 0,7  | 107 | 89 | 96  | 45 220 | 1,4 | 107 | 84 | 98  | 2022 |

**Regierungsbezirk Niederbayern**

|        |      |     |    |     |        |      |     |     |     |      |
|--------|------|-----|----|-----|--------|------|-----|-----|-----|------|
| 66 961 | 1,4  | 95  | 88 | 95  | 36 423 | 1,5  | 90  | 84  | 98  | 2015 |
| 68 544 | 2,4  | 97  | 88 | 95  | 37 453 | 2,8  | 92  | 84  | 98  | 2016 |
| 71 189 | 3,9  | 101 | 88 | 96  | 39 132 | 4,5  | 97  | 84  | 99  | 2017 |
| 71 112 | -0,1 | 101 | 88 | 95  | 39 260 | 0,3  | 97  | 83  | 97  | 2018 |
| 70 664 | -0,6 | 100 | 85 | 92  | 40 536 | 3,3  | 100 | 82  | 97  | 2019 |
| 70 032 | -0,9 | 99  | 85 | 92  | 40 315 | -0,5 | 99  | 84  | 98  | 2020 |
| 74 546 | 6,4  | 105 | 86 | 93  | 42 682 | 5,9  | 105 | 84  | 98  | 2021 |
| 77 395 | 3,8  | 110 | 84 | 91  | 47 369 | 11,0 | 117 | 88  | 102 | 2022 |
|        |      |     |    |     |        |      |     |     |     |      |
| 62 116 | -0,2 | 79  | 82 | 89  | 55 197 | -1,1 | 89  | 127 | 149 | 2015 |
| 64 440 | 3,7  | 82  | 83 | 90  | 57 147 | 3,5  | 92  | 127 | 150 | 2016 |
| 67 766 | 5,2  | 87  | 84 | 92  | 60 567 | 6,0  | 98  | 130 | 153 | 2017 |
| 67 685 | -0,1 | 86  | 83 | 90  | 60 127 | -0,7 | 97  | 126 | 148 | 2018 |
| 78 335 | 15,7 | 100 | 94 | 102 | 62 115 | 3,3  | 100 | 126 | 149 | 2019 |
| 77 136 | -1,5 | 98  | 94 | 102 | 60 710 | -2,3 | 98  | 127 | 148 | 2020 |
| 81 387 | 5,5  | 104 | 94 | 101 | 63 192 | 4,1  | 102 | 124 | 145 | 2021 |
| 84 931 | 4,4  | 108 | 92 | 100 | 65 875 | 4,2  | 106 | 122 | 142 | 2022 |
|        |      |     |    |     |        |      |     |     |     |      |
| 66 431 | -3,0 | 84  | 87 | 95  | 53 809 | -5,5 | 88  | 124 | 145 | 2015 |
| 69 880 | 5,2  | 88  | 90 | 97  | 56 033 | 4,1  | 92  | 125 | 147 | 2016 |
| 75 826 | 8,5  | 96  | 94 | 103 | 61 179 | 9,2  | 100 | 131 | 155 | 2017 |
| 74 679 | -1,5 | 94  | 92 | 100 | 59 046 | -3,5 | 97  | 124 | 145 | 2018 |
| 79 151 | 6,0  | 100 | 95 | 103 | 60 919 | 3,2  | 100 | 124 | 146 | 2019 |
| 76 654 | -3,2 | 97  | 94 | 101 | 58 391 | -4,1 | 96  | 122 | 143 | 2020 |
| 81 276 | 6,0  | 103 | 94 | 101 | 62 341 | 6,8  | 102 | 123 | 143 | 2021 |
| 84 358 | 3,8  | 107 | 92 | 99  | 65 116 | 4,5  | 107 | 121 | 141 | 2022 |
|        |      |     |    |     |        |      |     |     |     |      |
| 60 649 | -0,5 | 92  | 80 | 86  | 62 024 | -0,3 | 90  | 143 | 167 | 2015 |
| 62 803 | 3,6  | 96  | 81 | 87  | 64 561 | 4,1  | 94  | 144 | 170 | 2016 |
| 64 074 | 2,0  | 97  | 80 | 87  | 66 963 | 3,7  | 98  | 143 | 169 | 2017 |
| 65 289 | 1,9  | 99  | 81 | 87  | 67 963 | 1,5  | 99  | 143 | 167 | 2018 |
| 65 752 | 0,7  | 100 | 79 | 86  | 68 568 | 0,9  | 100 | 139 | 164 | 2019 |
| 65 838 | 0,1  | 100 | 80 | 87  | 67 539 | -1,5 | 98  | 141 | 165 | 2020 |
| 68 434 | 3,9  | 104 | 79 | 85  | 70 345 | 4,2  | 103 | 139 | 162 | 2021 |
| 70 673 | 3,3  | 107 | 77 | 83  | 73 237 | 4,1  | 107 | 136 | 158 | 2022 |
|        |      |     |    |     |        |      |     |     |     |      |
| 58 015 | 5,2  | 89  | 76 | 83  | 49 848 | 5,2  | 88  | 115 | 135 | 2015 |
| 59 042 | 1,8  | 90  | 76 | 82  | 50 778 | 1,9  | 89  | 113 | 133 | 2016 |
| 61 356 | 3,9  | 94  | 76 | 83  | 52 710 | 3,8  | 93  | 113 | 133 | 2017 |
| 61 239 | -0,2 | 94  | 76 | 82  | 53 191 | 0,9  | 94  | 112 | 131 | 2018 |
| 65 282 | 6,6  | 100 | 78 | 85  | 56 833 | 6,8  | 100 | 116 | 136 | 2019 |
| 65 439 | 0,2  | 100 | 80 | 86  | 56 740 | -0,2 | 100 | 118 | 139 | 2020 |
| 65 539 | 0,2  | 100 | 75 | 81  | 56 591 | -0,3 | 100 | 111 | 130 | 2021 |
| 68 943 | 5,2  | 106 | 75 | 81  | 58 919 | 4,1  | 104 | 109 | 127 | 2022 |

Tabelle 2. Bruttoinlandsprodukt in den

| EU-Code                             | Regional-schlüssel | Gebietseinheit           | Jahr | Bruttoinlandsprodukt (BIP)<br>zu Marktpreisen |                                    |            |                             |                                       |
|-------------------------------------|--------------------|--------------------------|------|---|------------------------------------|------------|-----------------------------|---------------------------------------|
|                                     |                    |                          |      | Millionen<br>€                                | Veränderung<br>zum Vorjahr<br>in % | 2019 = 100 | Anteil an<br>Bayern<br>in % | Anteil am<br>Regierungsbezirk<br>in % |
| Noch: Regierungsbezirk Niederbayern |                    |                          |      |   |                                    |            |                             |                                       |
|                                     |                    | davon Landkreise.....    | 2015 | 34 774  | 3,0                                | 88         | 6,3                         | 79,2                                  |
|                                     |                    |                          | 2016 | 35 967  | 3,4                                | 91         | 6,2                         | 79,0                                  |
|                                     |                    |                          | 2017 | 37 666  | 4,7                                | 95         | 6,2                         | 78,6                                  |
|                                     |                    |                          | 2018 | 38 140  | 1,3                                | 96         | 6,1                         | 78,7                                  |
|                                     |                    |                          | 2019 | 39 553  | 3,7                                | 100        | 6,1                         | 78,6                                  |
|                                     |                    |                          | 2020 | 39 682  | 0,3                                | 100        | 6,3                         | 79,0                                  |
|                                     |                    |                          | 2021 | 42 394  | 6,8                                | 107        | 6,3                         | 79,4                                  |
|                                     |                    |                          | 2022 | 48 246  | 13,8                               | 122        | 6,7                         | 80,6                                  |
| DE 224                              | 09 271             | Deggendorf.....          | 2015 | 4 373   | 3,8                                | 88         | 0,8                         | 10,0                                  |
|                                     |                    |                          | 2016 | 4 466   | 2,1                                | 90         | 0,8                         | 9,8                                   |
|                                     |                    |                          | 2017 | 4 638   | 3,8                                | 93         | 0,8                         | 9,7                                   |
|                                     |                    |                          | 2018 | 4 847   | 4,5                                | 97         | 0,8                         | 10,0                                  |
|                                     |                    |                          | 2019 | 4 975   | 2,6                                | 100        | 0,8                         | 9,9                                   |
|                                     |                    |                          | 2020 | 5 093   | 2,4                                | 102        | 0,8                         | 10,1                                  |
|                                     |                    |                          | 2021 | 5 363   | 5,3                                | 108        | 0,8                         | 10,0                                  |
|                                     |                    |                          | 2022 | 6 002   | 11,9                               | 121        | 0,8                         | 10,0                                  |
| DE 225                              | 09 272             | Freyung-Grafenau.....    | 2015 | 2 101   | 5,2                                | 85         | 0,4                         | 4,8                                   |
|                                     |                    |                          | 2016 | 2 148   | 2,3                                | 87         | 0,4                         | 4,7                                   |
|                                     |                    |                          | 2017 | 2 238   | 4,2                                | 91         | 0,4                         | 4,7                                   |
|                                     |                    |                          | 2018 | 2 392   | 6,9                                | 97         | 0,4                         | 4,9                                   |
|                                     |                    |                          | 2019 | 2 469   | 3,2                                | 100        | 0,4                         | 4,9                                   |
|                                     |                    |                          | 2020 | 2 533   | 2,6                                | 103        | 0,4                         | 5,0                                   |
|                                     |                    |                          | 2021 | 2 600   | 2,6                                | 105        | 0,4                         | 4,9                                   |
|                                     |                    |                          | 2022 | 2 886   | 11,0                               | 117        | 0,4                         | 4,8                                   |
| DE 226                              | 09 273             | Kelheim.....             | 2015 | 3 617   | 4,4                                | 112        | 0,7                         | 8,2                                   |
|                                     |                    |                          | 2016 | 3 783   | 4,6                                | 117        | 0,7                         | 8,3                                   |
|                                     |                    |                          | 2017 | 3 912   | 3,4                                | 121        | 0,6                         | 8,2                                   |
|                                     |                    |                          | 2018 | 3 904   | -0,2                               | 121        | 0,6                         | 8,1                                   |
|                                     |                    |                          | 2019 | 4 014   | 2,8                                | 125        | 0,6                         | 8,0                                   |
|                                     |                    |                          | 2020 | 4 006   | -0,2                               | 124        | 0,6                         | 8,0                                   |
|                                     |                    |                          | 2021 | 4 374   | 9,2                                | 136        | 0,7                         | 8,2                                   |
|                                     |                    |                          | 2022 | 5 020   | 14,8                               | 156        | 0,7                         | 8,4                                   |
| DE 227                              | 09 274             | Landshut, Landkreis..... | 2015 | 4 931   | -1,1                               | 136        | 0,9                         | 11,2                                  |
|                                     |                    |                          | 2016 | 5 345   | 8,4                                | 147        | 0,9                         | 11,7                                  |
|                                     |                    |                          | 2017 | 5 516   | 3,2                                | 152        | 0,9                         | 11,5                                  |
|                                     |                    |                          | 2018 | 5 876   | 6,5                                | 162        | 0,9                         | 12,1                                  |
|                                     |                    |                          | 2019 | 6 017   | 2,4                                | 166        | 0,9                         | 12,0                                  |
|                                     |                    |                          | 2020 | 6 732   | 11,9                               | 186        | 1,1                         | 13,4                                  |
|                                     |                    |                          | 2021 | 6 706   | -0,4                               | 185        | 1,0                         | 12,6                                  |
|                                     |                    |                          | 2022 | 8 486   | 26,6                               | 234        | 1,2                         | 14,2                                  |
| DE 228                              | 09 275             | Passau, Landkreis.....   | 2015 | 5 148   | 2,7                                | 325        | 0,9                         | 11,7                                  |
|                                     |                    |                          | 2016 | 5 345   | 3,8                                | 337        | 0,9                         | 11,7                                  |
|                                     |                    |                          | 2017 | 5 656   | 5,8                                | 357        | 0,9                         | 11,8                                  |
|                                     |                    |                          | 2018 | 5 893   | 4,2                                | 372        | 1,0                         | 12,2                                  |
|                                     |                    |                          | 2019 | 6 019   | 2,1                                | 380        | 0,9                         | 12,0                                  |
|                                     |                    |                          | 2020 | 5 914   | -1,7                               | 373        | 0,9                         | 11,8                                  |
|                                     |                    |                          | 2021 | 6 265   | 5,9                                | 395        | 0,9                         | 11,7                                  |
|                                     |                    |                          | 2022 | 7 039   | 12,4                               | 444        | 1,0                         | 11,8                                  |
| DE 229                              | 09 276             | Regen.....               | 2015 | 2 267   | 5,7                                | 87         | 0,4                         | 5,2                                   |
|                                     |                    |                          | 2016 | 2 329   | 2,8                                | 90         | 0,4                         | 5,1                                   |
|                                     |                    |                          | 2017 | 2 424   | 4,1                                | 93         | 0,4                         | 5,1                                   |
|                                     |                    |                          | 2018 | 2 559   | 5,6                                | 99         | 0,4                         | 5,3                                   |
|                                     |                    |                          | 2019 | 2 713   | 6,0                                | 104        | 0,4                         | 5,4                                   |
|                                     |                    |                          | 2020 | 2 690   | -0,8                               | 104        | 0,4                         | 5,4                                   |
|                                     |                    |                          | 2021 | 2 823   | 4,9                                | 109        | 0,4                         | 5,3                                   |
|                                     |                    |                          | 2022 | 2 991   | 5,9                                | 115        | 0,4                         | 5,0                                   |
| DE 22A                              | 09 277             | Rottal-Inn.....          | 2015 | 3 632   | 3,0                                | 100        | 0,7                         | 8,3                                   |
|                                     |                    |                          | 2016 | 3 663   | 0,8                                | 101        | 0,6                         | 8,0                                   |
|                                     |                    |                          | 2017 | 3 828   | 4,5                                | 105        | 0,6                         | 8,0                                   |
|                                     |                    |                          | 2018 | 4 049   | 5,8                                | 111        | 0,7                         | 8,4                                   |
|                                     |                    |                          | 2019 | 4 159   | 2,7                                | 114        | 0,6                         | 8,3                                   |
|                                     |                    |                          | 2020 | 4 253   | 2,3                                | 117        | 0,7                         | 8,5                                   |
|                                     |                    |                          | 2021 | 4 473   | 5,2                                | 123        | 0,7                         | 8,4                                   |
|                                     |                    |                          | 2022 | 5 174   | 15,7                               | 142        | 0,7                         | 8,6                                   |

**kreisfreien Städten und Landkreisen Bayerns**

| Bruttoinlandsprodukt (BIP) zu Marktpreisen |                                    |            |              |                        |              |                                    |            |              |                        | Jahr |
|--|------------------------------------|------------|--------------|------------------------|--------------|------------------------------------|------------|--------------|------------------------|------|
| je Erwerbstätigen                          |                                    |            |              |                        | je Einwohner |                                    |            |              |                        |      |
| €  | Veränderung<br>zum Vorjahr<br>in % | 2019 = 100 | Bayern = 100 | Deutsch-<br>land = 100 | €            | Veränderung<br>zum Vorjahr<br>in % | 2019 = 100 | Bayern = 100 | Deutsch-<br>land = 100 |      |
| Noch: Regierungsbezirk Niederbayern        |                                    |            |              |                        |              |                                    |            |              |                        |      |
| 68 358                                     | 1,8                                | 92         | 90           | 97                     | 33 443       | 2,2                                | 90         | 77           | 90                     | 2015 |
| 69 725                                     | 2,0                                | 94         | 89           | 97                     | 34 308       | 2,6                                | 93         | 77           | 90                     | 2016 |
| 72 182                                     | 3,5                                | 97         | 90           | 98                     | 35 692       | 4,0                                | 96         | 76           | 90                     | 2017 |
| 72 099                                     | -0,1                               | 97         | 89           | 96                     | 35 890       | 0,6                                | 97         | 75           | 88                     | 2018 |
| 74 215                                     | 2,9                                | 100        | 89           | 97                     | 37 034       | 3,2                                | 100        | 75           | 89                     | 2019 |
| 72 814                                     | -1,9                               | 98         | 89           | 96                     | 37 014       | -0,1                               | 100        | 77           | 90                     | 2020 |
| 76 435                                     | 5,0                                | 103        | 88           | 95                     | 39 375       | 6,4                                | 106        | 78           | 91                     | 2021 |
| 80 181                                     | 4,9                                | 108        | 87           | 94                     | 44 369       | 12,7                               | 120        | 82           | 96                     | 2022 |
|  |                                    |            |              |                        |              |                                    |            |              |                        |      |
| 63 646                                     | 2,7                                | 90         | 84           | 91                     | 37 653       | 3,2                                | 90         | 87           | 102                    | 2015 |
| 64 577                                     | 1,5                                | 91         | 83           | 90                     | 38 141       | 1,3                                | 92         | 85           | 100                    | 2016 |
| 66 775                                     | 3,4                                | 94         | 83           | 90                     | 39 250       | 2,9                                | 94         | 84           | 99                     | 2017 |
| 69 520                                     | 4,1                                | 98         | 86           | 93                     | 40 716       | 3,7                                | 98         | 86           | 100                    | 2018 |
| 70 662                                     | 1,6                                | 100        | 85           | 92                     | 41 666       | 2,3                                | 100        | 85           | 100                    | 2019 |
| 73 268                                     | 3,7                                | 104        | 89           | 97                     | 42 628       | 2,3                                | 102        | 89           | 104                    | 2020 |
| 76 758                                     | 4,8                                | 109        | 88           | 95                     | 44 688       | 4,8                                | 107        | 88           | 103                    | 2021 |
| 84 120                                     | 9,6                                | 119        | 92           | 99                     | 49 476       | 10,7                               | 119        | 92           | 107                    | 2022 |
|  |                                    |            |              |                        |              |                                    |            |              |                        |      |
| 58 000                                     | 3,6                                | 91         | 76           | 83                     | 26 923       | 4,9                                | 85         | 62           | 73                     | 2015 |
| 57 781                                     | -0,4                               | 91         | 74           | 80                     | 27 489       | 2,1                                | 87         | 61           | 72                     | 2016 |
| 59 949                                     | 3,8                                | 95         | 74           | 81                     | 28 600       | 4,0                                | 91         | 61           | 72                     | 2017 |
| 62 621                                     | 4,5                                | 99         | 77           | 83                     | 30 529       | 6,7                                | 97         | 64           | 75                     | 2018 |
| 63 421                                     | 1,3                                | 100        | 76           | 83                     | 31 507       | 3,2                                | 100        | 64           | 75                     | 2019 |
| 64 826                                     | 2,2                                | 102        | 79           | 86                     | 32 322       | 2,6                                | 103        | 67           | 79                     | 2020 |
| 66 702                                     | 2,9                                | 105        | 77           | 83                     | 33 119       | 2,5                                | 105        | 65           | 76                     | 2021 |
| 72 362                                     | 8,5                                | 114        | 79           | 85                     | 36 552       | 10,4                               | 116        | 68           | 79                     | 2022 |
|  |                                    |            |              |                        |              |                                    |            |              |                        |      |
| 67 378                                     | 3,3                                | 112        | 89           | 96                     | 30 722       | 2,7                                | 138        | 71           | 83                     | 2015 |
| 69 510                                     | 3,2                                | 116        | 89           | 97                     | 31 663       | 3,1                                | 143        | 71           | 83                     | 2016 |
| 71 223                                     | 2,5                                | 119        | 88           | 96                     | 32 455       | 2,5                                | 146        | 69           | 82                     | 2017 |
| 70 129                                     | -1,5                               | 117        | 87           | 93                     | 32 078       | -1,2                               | 145        | 67           | 79                     | 2018 |
| 70 847                                     | 1,0                                | 118        | 85           | 92                     | 32 724       | 2,0                                | 147        | 67           | 78                     | 2019 |
| 70 905                                     | 0,1                                | 118        | 87           | 94                     | 32 512       | -0,6                               | 147        | 68           | 79                     | 2020 |
| 77 328                                     | 9,1                                | 129        | 89           | 96                     | 35 375       | 8,8                                | 159        | 70           | 81                     | 2021 |
| 87 873                                     | 13,6                               | 147        | 96           | 103                    | 40 227       | 13,7                               | 181        | 74           | 87                     | 2022 |
|  |                                    |            |              |                        |              |                                    |            |              |                        |      |
| 76 744                                     | -2,0                               | 158        | 101          | 109                    | 32 184       | -2,5                               | 165        | 74           | 87                     | 2015 |
| 81 747                                     | 6,5                                | 169        | 105          | 114                    | 34 481       | 7,1                                | 177        | 77           | 91                     | 2016 |
| 82 901                                     | 1,4                                | 171        | 103          | 112                    | 35 283       | 2,3                                | 181        | 76           | 89                     | 2017 |
| 84 716                                     | 2,2                                | 175        | 104          | 113                    | 37 198       | 5,4                                | 191        | 78           | 92                     | 2018 |
| 85 109                                     | 0,5                                | 176        | 102          | 111                    | 37 770       | 1,5                                | 194        | 77           | 90                     | 2019 |
| 95 166                                     | 11,8                               | 196        | 116          | 126                    | 41 934       | 11,0                               | 215        | 87           | 102                    | 2020 |
| 94 532                                     | -0,7                               | 195        | 109          | 118                    | 41 454       | -1,1                               | 213        | 82           | 95                     | 2021 |
| 117 432                                    | 24,2                               | 242        | 128          | 138                    | 51 886       | 25,2                               | 266        | 96           | 112                    | 2022 |
|  |                                    |            |              |                        |              |                                    |            |              |                        |      |
| 60 381                                     | 1,4                                | 133        | 79           | 86                     | 27 483       | 1,9                                | 141        | 63           | 74                     | 2015 |
| 61 922                                     | 2,6                                | 137        | 79           | 86                     | 28 335       | 3,1                                | 145        | 63           | 74                     | 2016 |
| 64 309                                     | 3,9                                | 142        | 80           | 87                     | 29 817       | 5,2                                | 153        | 64           | 75                     | 2017 |
| 65 747                                     | 2,2                                | 145        | 81           | 88                     | 30 807       | 3,3                                | 158        | 65           | 76                     | 2018 |
| 66 611                                     | 1,3                                | 147        | 80           | 87                     | 31 292       | 1,6                                | 160        | 64           | 75                     | 2019 |
| 66 060                                     | -0,8                               | 146        | 81           | 87                     | 30 633       | -2,1                               | 157        | 64           | 75                     | 2020 |
| 70 135                                     | 6,2                                | 155        | 81           | 87                     | 32 331       | 5,5                                | 165        | 64           | 74                     | 2021 |
| 78 093                                     | 11,3                               | 173        | 85           | 92                     | 35 998       | 11,3                               | 184        | 67           | 78                     | 2022 |
|  |                                    |            |              |                        |              |                                    |            |              |                        |      |
| 57 723                                     | 4,6                                | 117        | 76           | 82                     | 29 620       | 5,3                                | 135        | 68           | 80                     | 2015 |
| 58 912                                     | 2,1                                | 120        | 76           | 82                     | 30 253       | 2,1                                | 138        | 67           | 79                     | 2016 |
| 60 651                                     | 3,0                                | 123        | 75           | 82                     | 31 343       | 3,6                                | 143        | 67           | 79                     | 2017 |
| 63 129                                     | 4,1                                | 128        | 78           | 84                     | 32 986       | 5,2                                | 151        | 69           | 81                     | 2018 |
| 65 714                                     | 4,1                                | 134        | 79           | 86                     | 34 987       | 6,1                                | 160        | 71           | 84                     | 2019 |
| 65 194                                     | -0,8                               | 133        | 80           | 86                     | 34 776       | -0,6                               | 159        | 73           | 85                     | 2020 |
| 67 798                                     | 4,0                                | 138        | 78           | 84                     | 36 546       | 5,1                                | 167        | 72           | 84                     | 2021 |
| 70 514                                     | 4,0                                | 143        | 77           | 83                     | 38 536       | 5,4                                | 176        | 71           | 83                     | 2022 |
|  |                                    |            |              |                        |              |                                    |            |              |                        |      |
| 64 069                                     | 1,9                                | 100        | 84           | 91                     | 30 604       | 2,3                                | 100        | 70           | 83                     | 2015 |
| 63 923                                     | -0,2                               | 100        | 82           | 89                     | 30 670       | 0,2                                | 100        | 68           | 81                     | 2016 |
| 66 269                                     | 3,7                                | 103        | 82           | 90                     | 31 899       | 4,0                                | 104        | 68           | 81                     | 2017 |
| 69 077                                     | 4,2                                | 108        | 85           | 92                     | 33 597       | 5,3                                | 110        | 71           | 83                     | 2018 |
| 69 849                                     | 1,1                                | 109        | 84           | 91                     | 34 349       | 2,2                                | 112        | 70           | 82                     | 2019 |
| 71 891                                     | 2,9                                | 112        | 88           | 95                     | 34 960       | 1,8                                | 114        | 73           | 85                     | 2020 |
| 75 409                                     | 4,9                                | 118        | 87           | 94                     | 36 658       | 4,9                                | 120        | 72           | 84                     | 2021 |
| 86 192                                     | 14,3                               | 135        | 94           | 101                    | 41 948       | 14,4                               | 137        | 78           | 91                     | 2022 |

Tabelle 2. Bruttoinlandsprodukt in den

| EU-Code                             | Regional-schlüssel | Gebietseinheit               | Jahr | Bruttoinlandsprodukt (BIP)<br>zu Marktpreisen |                                    |            |                             |                                       |
|-------------------------------------|--------------------|------------------------------|------|---|------------------------------------|------------|-----------------------------|---------------------------------------|
|                                     |                    |                              |      | Millionen<br>€                                | Veränderung<br>zum Vorjahr<br>in % | 2019 = 100 | Anteil an<br>Bayern<br>in % | Anteil am<br>Regierungsbezirk<br>in % |
| Noch: Regierungsbezirk Niederbayern |                    |                              |      |   |                                    |            |                             |                                       |
| DE 22B                              | 09 278             | Straubing-Bogen.....         | 2015 | 2 517   | 7,1                                | 86         | 0,5                         | 5,7                                   |
|                                     |                    |                              | 2016 | 2 629   | 4,4                                | 90         | 0,5                         | 5,8                                   |
|                                     |                    |                              | 2017 | 2 716   | 3,3                                | 93         | 0,4                         | 5,7                                   |
|                                     |                    |                              | 2018 | 2 803   | 3,2                                | 96         | 0,5                         | 5,8                                   |
|                                     |                    |                              | 2019 | 2 925   | 4,3                                | 100        | 0,5                         | 5,8                                   |
|                                     |                    |                              | 2020 | 2 921   | -0,2                               | 100        | 0,5                         | 5,8                                   |
|                                     |                    |                              | 2021 | 3 086   | 5,7                                | 106        | 0,5                         | 5,8                                   |
|                                     |                    |                              | 2022 | 3 447   | 11,7                               | 118        | 0,5                         | 5,8                                   |
| DE 22C                              | 09 279             | Dingolfing-Landau.....       | 2015 | 6 189   | 2,3                                | 99         | 1,1                         | 14,1                                  |
|                                     |                    |                              | 2016 | 6 260   | 1,1                                | 100        | 1,1                         | 13,7                                  |
|                                     |                    |                              | 2017 | 6 737   | 7,6                                | 108        | 1,1                         | 14,1                                  |
|                                     |                    |                              | 2018 | 5 818   | -13,6                              | 93         | 0,9                         | 12,0                                  |
|                                     |                    |                              | 2019 | 6 262   | 7,6                                | 100        | 1,0                         | 12,4                                  |
|                                     |                    |                              | 2020 | 5 539   | -11,5                              | 88         | 0,9                         | 11,0                                  |
|                                     |                    |                              | 2021 | 6 704   | 21,0                               | 107        | 1,0                         | 12,6                                  |
|                                     |                    |                              | 2022 | 7 201   | 7,4                                | 115        | 1,0                         | 12,0                                  |
| Regierungsbezirk Oberpfalz          |                    |                              |      |   |                                    |            |                             |                                       |
| DE 23                               | 09 300             | Oberpfalz.....               | 2015 | 42 167  | 2,8                                | 87         | 7,6                         | 100,0                                 |
|                                     |                    |                              | 2016 | 43 575  | 3,3                                | 89         | 7,5                         | 100,0                                 |
|                                     |                    |                              | 2017 | 46 172  | 6,0                                | 95         | 7,6                         | 100,0                                 |
|                                     |                    |                              | 2018 | 47 210  | 2,2                                | 97         | 7,6                         | 100,0                                 |
|                                     |                    |                              | 2019 | 48 701  | 3,2                                | 100        | 7,6                         | 100,0                                 |
|                                     |                    |                              | 2020 | 48 101  | -1,2                               | 99         | 7,6                         | 100,0                                 |
|                                     |                    |                              | 2021 | 51 002  | 6,0                                | 105        | 7,6                         | 100,0                                 |
|                                     |                    |                              | 2022 | 54 874  | 7,6                                | 113        | 7,7                         | 100,0                                 |
|                                     |                    | davon kreisfreie Städte..... | 2015 | 16 406  | 2,7                                | 87         | 3,0                         | 38,9                                  |
|                                     |                    |                              | 2016 | 16 759  | 2,2                                | 89         | 2,9                         | 38,5                                  |
|                                     |                    |                              | 2017 | 18 231  | 8,8                                | 97         | 3,0                         | 39,5                                  |
|                                     |                    |                              | 2018 | 18 253  | 0,1                                | 97         | 2,9                         | 38,7                                  |
|                                     |                    |                              | 2019 | 18 755  | 2,8                                | 100        | 2,9                         | 38,5                                  |
|                                     |                    |                              | 2020 | 18 071  | -3,6                               | 96         | 2,9                         | 37,6                                  |
|                                     |                    |                              | 2021 | 19 190  | 6,2                                | 102        | 2,9                         | 37,6                                  |
|                                     |                    |                              | 2022 | 19 933  | 3,9                                | 106        | 2,8                         | 36,3                                  |
| DE 231                              | 09 361             | Stadt Amberg.....            | 2015 | 2 186   | 2,3                                | 81         | 0,4                         | 5,2                                   |
|                                     |                    |                              | 2016 | 2 257   | 3,2                                | 84         | 0,4                         | 5,2                                   |
|                                     |                    |                              | 2017 | 2 446   | 8,4                                | 91         | 0,4                         | 5,3                                   |
|                                     |                    |                              | 2018 | 2 602   | 6,4                                | 96         | 0,4                         | 5,5                                   |
|                                     |                    |                              | 2019 | 2 697   | 3,7                                | 100        | 0,4                         | 5,5                                   |
|                                     |                    |                              | 2020 | 2 716   | 0,7                                | 101        | 0,4                         | 5,6                                   |
|                                     |                    |                              | 2021 | 2 744   | 1,0                                | 102        | 0,4                         | 5,4                                   |
|                                     |                    |                              | 2022 | 2 923   | 6,5                                | 108        | 0,4                         | 5,3                                   |
| DE 232                              | 09 362             | Stadt Regensburg.....        | 2015 | 12 071  | 2,9                                | 89         | 2,2                         | 28,6                                  |
|                                     |                    |                              | 2016 | 12 265  | 1,6                                | 90         | 2,1                         | 28,1                                  |
|                                     |                    |                              | 2017 | 13 458  | 9,7                                | 99         | 2,2                         | 29,1                                  |
|                                     |                    |                              | 2018 | 13 283  | -1,3                               | 98         | 2,1                         | 28,1                                  |
|                                     |                    |                              | 2019 | 13 582  | 2,3                                | 100        | 2,1                         | 27,9                                  |
|                                     |                    |                              | 2020 | 12 928  | -4,8                               | 95         | 2,1                         | 26,9                                  |
|                                     |                    |                              | 2021 | 13 920  | 7,7                                | 102        | 2,1                         | 27,3                                  |
|                                     |                    |                              | 2022 | 14 311  | 2,8                                | 105        | 2,0                         | 26,1                                  |
| DE 233                              | 09 363             | Stadt Weiden in der OPf..... | 2015 | 2 149   | 2,0                                | 87         | 0,4                         | 5,1                                   |
|                                     |                    |                              | 2016 | 2 238   | 4,1                                | 90         | 0,4                         | 5,1                                   |
|                                     |                    |                              | 2017 | 2 326   | 4,0                                | 94         | 0,4                         | 5,0                                   |
|                                     |                    |                              | 2018 | 2 368   | 1,8                                | 96         | 0,4                         | 5,0                                   |
|                                     |                    |                              | 2019 | 2 476   | 4,6                                | 100        | 0,4                         | 5,1                                   |
|                                     |                    |                              | 2020 | 2 427   | -2,0                               | 98         | 0,4                         | 5,0                                   |
|                                     |                    |                              | 2021 | 2 526   | 4,1                                | 102        | 0,4                         | 5,0                                   |
|                                     |                    |                              | 2022 | 2 698   | 6,8                                | 109        | 0,4                         | 4,9                                   |

**kreisfreien Städten und Landkreisen Bayerns**

| Bruttoinlandsprodukt (BIP) zu Marktpreisen |                                    |            |              |                        |              |                                    |            |              |                        | Jahr |
|--|------------------------------------|------------|--------------|------------------------|--------------|------------------------------------|------------|--------------|------------------------|------|
| je Erwerbstätigen                          |                                    |            |              |                        | je Einwohner |                                    |            |              |                        |      |
| €  | Veränderung<br>zum Vorjahr<br>in % | 2019 = 100 | Bayern = 100 | Deutsch-<br>land = 100 | €            | Veränderung<br>zum Vorjahr<br>in % | 2019 = 100 | Bayern = 100 | Deutsch-<br>land = 100 |      |

**Noch: Regierungsbezirk Niederbayern**

|         |       |     |     |     |        |       |     |     |     |      |
|---------|-------|-----|-----|-----|--------|-------|-----|-----|-----|------|
| 66 619  | 1,7   | 92  | 88  | 95  | 25 580 | 6,3   | 88  | 59  | 69  | 2015 |
| 66 797  | 0,3   | 93  | 86  | 93  | 26 549 | 3,8   | 92  | 59  | 70  | 2016 |
| 67 309  | 0,8   | 93  | 84  | 91  | 27 291 | 2,8   | 94  | 58  | 69  | 2017 |
| 69 667  | 3,5   | 97  | 86  | 93  | 27 966 | 2,5   | 96  | 59  | 69  | 2018 |
| 72 173  | 3,6   | 100 | 87  | 94  | 28 995 | 3,7   | 100 | 59  | 69  | 2019 |
| 72 800  | 0,9   | 101 | 89  | 96  | 28 793 | -0,7  | 99  | 60  | 70  | 2020 |
| 76 528  | 5,1   | 106 | 88  | 95  | 30 238 | 5,0   | 104 | 60  | 70  | 2021 |
| 83 716  | 9,4   | 116 | 91  | 98  | 33 432 | 10,6  | 115 | 62  | 72  | 2022 |
|         |       |     |     |     |        |       |     |     |     |      |
| 92 588  | 2,4   | 98  | 122 | 132 | 65 993 | 1,5   | 102 | 152 | 178 | 2015 |
| 93 156  | 0,6   | 98  | 119 | 130 | 66 189 | 0,3   | 102 | 148 | 174 | 2016 |
| 99 782  | 7,1   | 105 | 124 | 135 | 70 593 | 6,7   | 109 | 151 | 179 | 2017 |
| 86 781  | -13,0 | 92  | 107 | 116 | 60 585 | -14,2 | 93  | 127 | 149 | 2018 |
| 94 700  | 9,1   | 100 | 114 | 123 | 64 929 | 7,2   | 100 | 132 | 155 | 2019 |
| 84 968  | -10,3 | 90  | 104 | 112 | 57 129 | -12,0 | 88  | 119 | 140 | 2020 |
| 103 625 | 22,0  | 109 | 119 | 129 | 68 662 | 20,2  | 106 | 135 | 158 | 2021 |
| 107 952 | 4,2   | 114 | 117 | 127 | 72 604 | 5,7   | 112 | 134 | 157 | 2022 |

**Regierungsbezirk Oberpfalz**

|         |      |     |     |     |        |      |     |     |     |      |
|---------|------|-----|-----|-----|--------|------|-----|-----|-----|------|
| 68 351  | 1,0  | 92  | 90  | 97  | 38 773 | 2,1  | 88  | 89  | 105 | 2015 |
| 69 258  | 1,3  | 93  | 89  | 96  | 39 781 | 2,6  | 91  | 89  | 105 | 2016 |
| 72 083  | 4,1  | 97  | 90  | 98  | 41 921 | 5,4  | 96  | 90  | 106 | 2017 |
| 72 490  | 0,6  | 97  | 89  | 97  | 42 653 | 1,7  | 97  | 90  | 105 | 2018 |
| 74 465  | 2,7  | 100 | 89  | 97  | 43 848 | 2,8  | 100 | 89  | 105 | 2019 |
| 73 509  | -1,3 | 99  | 90  | 97  | 43 249 | -1,4 | 99  | 90  | 106 | 2020 |
| 76 263  | 3,7  | 102 | 88  | 95  | 45 762 | 5,8  | 104 | 90  | 105 | 2021 |
| 79 840  | 4,7  | 107 | 87  | 94  | 48 766 | 6,6  | 111 | 90  | 105 | 2022 |
|         |      |     |     |     |        |      |     |     |     |      |
| 72 511  | 0,4  | 66  | 95  | 103 | 72 111 | 1,4  | 91  | 166 | 195 | 2015 |
| 72 219  | -0,4 | 66  | 93  | 101 | 72 415 | 0,4  | 92  | 162 | 190 | 2016 |
| 77 040  | 6,7  | 70  | 96  | 104 | 77 716 | 7,3  | 98  | 166 | 197 | 2017 |
| 76 392  | -0,8 | 69  | 94  | 102 | 77 215 | -0,6 | 98  | 162 | 190 | 2018 |
| 110 149 | 44,2 | 100 | 132 | 144 | 78 946 | 2,2  | 100 | 161 | 189 | 2019 |
| 106 510 | -3,3 | 97  | 130 | 141 | 76 105 | -3,6 | 96  | 159 | 186 | 2020 |
| 115 282 | 8,2  | 105 | 133 | 143 | 80 825 | 6,2  | 102 | 159 | 186 | 2021 |
| 119 774 | 3,9  | 109 | 130 | 141 | 82 873 | 2,5  | 105 | 153 | 179 | 2022 |
|         |      |     |     |     |        |      |     |     |     |      |
| 61 454  | -0,7 | 84  | 81  | 88  | 52 418 | 2,0  | 82  | 121 | 141 | 2015 |
| 62 011  | 0,9  | 85  | 80  | 86  | 53 593 | 2,2  | 84  | 120 | 141 | 2016 |
| 66 811  | 7,7  | 92  | 83  | 90  | 57 828 | 7,9  | 90  | 124 | 146 | 2017 |
| 71 481  | 7,0  | 98  | 88  | 95  | 61 792 | 6,9  | 96  | 130 | 152 | 2018 |
| 72 837  | 1,9  | 100 | 87  | 95  | 64 082 | 3,7  | 100 | 130 | 153 | 2019 |
| 73 744  | 1,2  | 101 | 90  | 97  | 64 471 | 0,6  | 101 | 134 | 158 | 2020 |
| 74 346  | 0,8  | 102 | 86  | 92  | 65 299 | 1,3  | 102 | 129 | 150 | 2021 |
| 78 437  | 5,5  | 108 | 85  | 92  | 69 159 | 5,9  | 108 | 128 | 149 | 2022 |
|         |      |     |     |     |        |      |     |     |     |      |
| 80 192  | 0,5  | 96  | 105 | 114 | 83 899 | 1,0  | 94  | 193 | 226 | 2015 |
| 79 261  | -1,2 | 94  | 102 | 110 | 83 405 | -0,6 | 94  | 186 | 219 | 2016 |
| 84 995  | 7,2  | 101 | 106 | 115 | 89 862 | 7,7  | 101 | 192 | 227 | 2017 |
| 82 648  | -2,8 | 99  | 102 | 110 | 87 530 | -2,6 | 99  | 184 | 216 | 2018 |
| 83 896  | 1,5  | 100 | 101 | 109 | 88 856 | 1,5  | 100 | 181 | 213 | 2019 |
| 80 312  | -4,3 | 96  | 98  | 106 | 84 670 | -4,7 | 95  | 177 | 207 | 2020 |
| 86 949  | 8,3  | 104 | 100 | 108 | 91 039 | 7,5  | 102 | 179 | 209 | 2021 |
| 88 285  | 1,5  | 105 | 96  | 104 | 92 038 | 1,1  | 104 | 170 | 199 | 2022 |
|         |      |     |     |     |        |      |     |     |     |      |
| 53 511  | 0,8  | 90  | 70  | 76  | 51 247 | 1,6  | 88  | 118 | 138 | 2015 |
| 54 670  | 2,2  | 92  | 70  | 76  | 52 935 | 3,3  | 91  | 118 | 139 | 2016 |
| 55 810  | 2,1  | 94  | 69  | 76  | 54 717 | 3,4  | 94  | 117 | 138 | 2017 |
| 56 627  | 1,5  | 95  | 70  | 75  | 55 683 | 1,8  | 96  | 117 | 137 | 2018 |
| 59 466  | 5,0  | 100 | 71  | 77  | 58 089 | 4,3  | 100 | 118 | 139 | 2019 |
| 59 557  | 0,2  | 100 | 73  | 79  | 56 928 | -2,0 | 98  | 119 | 139 | 2020 |
| 62 615  | 5,1  | 105 | 72  | 78  | 59 428 | 4,4  | 102 | 117 | 137 | 2021 |
| 66 552  | 6,3  | 112 | 72  | 78  | 63 102 | 6,2  | 109 | 117 | 136 | 2022 |

Tabelle 2. Bruttoinlandsprodukt in den

| EU-Code                          | Regional-schlüssel | Gebietseinheit                 | Jahr | Bruttoinlandsprodukt (BIP)<br>zu Marktpreisen |                                    |            |                             |                                       |
|----------------------------------|--------------------|--------------------------------|------|---|------------------------------------|------------|-----------------------------|---------------------------------------|
|                                  |                    |                                |      | Millionen<br>€                                | Veränderung<br>zum Vorjahr<br>in % | 2019 = 100 | Anteil an<br>Bayern<br>in % | Anteil am<br>Regierungsbezirk<br>in % |
| Noch: Regierungsbezirk Oberpfalz |                    |                                |      |   |                                    |            |                             |                                       |
|                                  |                    | davon Landkreise.....          | 2015 | 25 761  | 2,8                                | 86         | 4,6                         | 61,1                                  |
|                                  |                    |                                | 2016 | 26 816  | 4,1                                | 90         | 4,6                         | 61,5                                  |
|                                  |                    |                                | 2017 | 27 941  | 4,2                                | 93         | 4,6                         | 60,5                                  |
|                                  |                    |                                | 2018 | 28 957  | 3,6                                | 97         | 4,7                         | 61,3                                  |
|                                  |                    |                                | 2019 | 29 946  | 3,4                                | 100        | 4,7                         | 61,5                                  |
|                                  |                    |                                | 2020 | 30 030  | 0,3                                | 100        | 4,8                         | 62,4                                  |
|                                  |                    |                                | 2021 | 31 812  | 5,9                                | 106        | 4,8                         | 62,4                                  |
|                                  |                    |                                | 2022 | 34 941  | 9,8                                | 117        | 4,9                         | 63,7                                  |
| 09 371                           |                    | Amberg-Weizsach.....           | 2015 | 2 547   | -2,0                               | 87         | 0,5                         | 6,0                                   |
|                                  |                    |                                | 2016 | 2 673   | 4,9                                | 91         | 0,5                         | 6,1                                   |
|                                  |                    |                                | 2017 | 2 793   | 4,5                                | 95         | 0,5                         | 6,0                                   |
|                                  |                    |                                | 2018 | 2 875   | 2,9                                | 98         | 0,5                         | 6,1                                   |
|                                  |                    |                                | 2019 | 2 931   | 1,9                                | 100        | 0,5                         | 6,0                                   |
|                                  |                    |                                | 2020 | 2 937   | 0,2                                | 100        | 0,5                         | 6,1                                   |
|                                  |                    |                                | 2021 | 3 169   | 7,9                                | 108        | 0,5                         | 6,2                                   |
|                                  |                    |                                | 2022 | 3 423   | 8,0                                | 117        | 0,5                         | 6,2                                   |
| 09 372                           |                    | Cham.....                      | 2015 | 4 181   | 3,4                                | 84         | 0,8                         | 9,9                                   |
|                                  |                    |                                | 2016 | 4 347   | 4,0                                | 87         | 0,8                         | 10,0                                  |
|                                  |                    |                                | 2017 | 4 574   | 5,2                                | 92         | 0,8                         | 9,9                                   |
|                                  |                    |                                | 2018 | 4 815   | 5,3                                | 96         | 0,8                         | 10,2                                  |
|                                  |                    |                                | 2019 | 4 997   | 3,8                                | 100        | 0,8                         | 10,3                                  |
|                                  |                    |                                | 2020 | 5 051   | 1,1                                | 101        | 0,8                         | 10,5                                  |
|                                  |                    |                                | 2021 | 5 089   | 0,8                                | 102        | 0,8                         | 10,0                                  |
|                                  |                    |                                | 2022 | 6 248   | 22,8                               | 125        | 0,9                         | 11,4                                  |
| 09 373                           |                    | Neumarkt in der Oberpfalz..... | 2015 | 4 770   | 4,5                                | 91         | 0,9                         | 11,3                                  |
|                                  |                    |                                | 2016 | 4 959   | 3,9                                | 94         | 0,9                         | 11,4                                  |
|                                  |                    |                                | 2017 | 5 215   | 5,2                                | 99         | 0,9                         | 11,3                                  |
|                                  |                    |                                | 2018 | 5 208   | -0,1                               | 99         | 0,8                         | 11,0                                  |
|                                  |                    |                                | 2019 | 5 252   | 0,8                                | 100        | 0,8                         | 10,8                                  |
|                                  |                    |                                | 2020 | 5 346   | 1,8                                | 102        | 0,8                         | 11,1                                  |
|                                  |                    |                                | 2021 | 5 623   | 5,2                                | 107        | 0,8                         | 11,0                                  |
|                                  |                    |                                | 2022 | 6 208   | 10,4                               | 118        | 0,9                         | 11,3                                  |
| 09 374                           |                    | Neustadt an der Waldnaab.....  | 2015 | 2 785   | 4,2                                | 88         | 0,5                         | 6,6                                   |
|                                  |                    |                                | 2016 | 2 816   | 1,1                                | 89         | 0,5                         | 6,5                                   |
|                                  |                    |                                | 2017 | 2 911   | 3,4                                | 92         | 0,5                         | 6,3                                   |
|                                  |                    |                                | 2018 | 3 068   | 5,4                                | 97         | 0,5                         | 6,5                                   |
|                                  |                    |                                | 2019 | 3 152   | 2,7                                | 100        | 0,5                         | 6,5                                   |
|                                  |                    |                                | 2020 | 3 236   | 2,7                                | 103        | 0,5                         | 6,7                                   |
|                                  |                    |                                | 2021 | 3 467   | 7,2                                | 110        | 0,5                         | 6,8                                   |
|                                  |                    |                                | 2022 | 3 620   | 4,4                                | 115        | 0,5                         | 6,6                                   |
| 09 375                           |                    | Regensburg, Landkreis.....     | 2015 | 4 417   | 2,8                                | 87         | 0,8                         | 10,5                                  |
|                                  |                    |                                | 2016 | 4 626   | 4,7                                | 91         | 0,8                         | 10,6                                  |
|                                  |                    |                                | 2017 | 4 795   | 3,7                                | 94         | 0,8                         | 10,4                                  |
|                                  |                    |                                | 2018 | 4 945   | 3,1                                | 97         | 0,8                         | 10,5                                  |
|                                  |                    |                                | 2019 | 5 100   | 3,1                                | 100        | 0,8                         | 10,5                                  |
|                                  |                    |                                | 2020 | 5 044   | -1,1                               | 99         | 0,8                         | 10,5                                  |
|                                  |                    |                                | 2021 | 5 280   | 4,7                                | 104        | 0,8                         | 10,4                                  |
|                                  |                    |                                | 2022 | 5 793   | 9,7                                | 114        | 0,8                         | 10,6                                  |
| 09 376                           |                    | Schwandorf.....                | 2015 | 4 762   | 0,9                                | 86         | 0,9                         | 11,3                                  |
|                                  |                    |                                | 2016 | 4 971   | 4,4                                | 89         | 0,9                         | 11,4                                  |
|                                  |                    |                                | 2017 | 5 154   | 3,7                                | 93         | 0,9                         | 11,2                                  |
|                                  |                    |                                | 2018 | 5 385   | 4,5                                | 97         | 0,9                         | 11,4                                  |
|                                  |                    |                                | 2019 | 5 565   | 3,3                                | 100        | 0,9                         | 11,4                                  |
|                                  |                    |                                | 2020 | 5 491   | -1,3                               | 99         | 0,9                         | 11,4                                  |
|                                  |                    |                                | 2021 | 5 860   | 6,7                                | 105        | 0,9                         | 11,5                                  |
|                                  |                    |                                | 2022 | 6 115   | 4,4                                | 110        | 0,9                         | 11,1                                  |
| 09 377                           |                    | Tirschenreuth.....             | 2015 | 2 298   | 6,7                                | 78         | 0,4                         | 5,5                                   |
|                                  |                    |                                | 2016 | 2 425   | 5,5                                | 82         | 0,4                         | 5,6                                   |
|                                  |                    |                                | 2017 | 2 499   | 3,0                                | 85         | 0,4                         | 5,4                                   |
|                                  |                    |                                | 2018 | 2 662   | 6,5                                | 90         | 0,4                         | 5,6                                   |
|                                  |                    |                                | 2019 | 2 949   | 10,8                               | 100        | 0,5                         | 6,1                                   |
|                                  |                    |                                | 2020 | 2 926   | -0,8                               | 99         | 0,5                         | 6,1                                   |
|                                  |                    |                                | 2021 | 3 323   | 13,6                               | 113        | 0,5                         | 6,5                                   |
|                                  |                    |                                | 2022 | 3 534   | 6,3                                | 120        | 0,5                         | 6,4                                   |

**kreisfreien Städten und Landkreisen Bayerns**

| Bruttoinlandsprodukt (BIP) zu Marktpreisen |                                    |            |              |                        |              |                                    |            |              |                        | Jahr |
|--|------------------------------------|------------|--------------|------------------------|--------------|------------------------------------|------------|--------------|------------------------|------|
| je Erwerbstätigen                          |                                    |            |              |                        | je Einwohner |                                    |            |              |                        |      |
| €  | Veränderung<br>zum Vorjahr<br>in % | 2019 = 100 | Bayern = 100 | Deutsch-<br>land = 100 | €            | Veränderung<br>zum Vorjahr<br>in % | 2019 = 100 | Bayern = 100 | Deutsch-<br>land = 100 |      |
| Noch: Regierungsbezirk Oberpfalz           |                                    |            |              |                        |              |                                    |            |              |                        |      |
| 65 942                                     | 1,3                                | 76         | 87           | 94                     | 29 953       | 2,3                                | 87         | 69           | 81                     | 2015 |
| 67 528                                     | 2,4                                | 78         | 87           | 94                     | 31 039       | 3,6                                | 90         | 69           | 82                     | 2016 |
| 69 178                                     | 2,4                                | 80         | 86           | 94                     | 32 234       | 3,8                                | 94         | 69           | 82                     | 2017 |
| 70 229                                     | 1,5                                | 81         | 87           | 94                     | 33 267       | 3,2                                | 97         | 70           | 82                     | 2018 |
| 86 890                                     | 23,7                               | 100        | 104          | 113                    | 34 298       | 3,1                                | 100        | 70           | 82                     | 2019 |
| 85 777                                     | -1,3                               | 99         | 105          | 113                    | 34 331       | 0,1                                | 100        | 72           | 84                     | 2020 |
| 90 669                                     | 5,7                                | 104        | 104          | 113                    | 36 271       | 5,7                                | 106        | 71           | 83                     | 2021 |
| 97 882                                     | 8,0                                | 113        | 107          | 115                    | 39 494       | 8,9                                | 115        | 73           | 85                     | 2022 |
|  |                                    |            |              |                        |              |                                    |            |              |                        |      |
| 63 675                                     | -3,0                               | 89         | 84           | 91                     | 24 659       | -2,3                               | 87         | 57           | 67                     | 2015 |
| 66 209                                     | 4,0                                | 93         | 85           | 92                     | 25 879       | 4,9                                | 91         | 58           | 68                     | 2016 |
| 68 571                                     | 3,6                                | 96         | 85           | 93                     | 27 138       | 4,9                                | 95         | 58           | 69                     | 2017 |
| 69 987                                     | 2,1                                | 98         | 86           | 93                     | 27 924       | 2,9                                | 98         | 59           | 69                     | 2018 |
| 71 491                                     | 2,1                                | 100        | 86           | 93                     | 28 439       | 1,8                                | 100        | 58           | 68                     | 2019 |
| 71 781                                     | 0,4                                | 100        | 88           | 95                     | 28 505       | 0,2                                | 100        | 59           | 70                     | 2020 |
| 77 006                                     | 7,3                                | 108        | 89           | 96                     | 30 730       | 7,8                                | 108        | 61           | 71                     | 2021 |
| 81 978                                     | 6,5                                | 115        | 89           | 96                     | 32 962       | 7,3                                | 116        | 61           | 71                     | 2022 |
|  |                                    |            |              |                        |              |                                    |            |              |                        |      |
| 58 585                                     | 2,0                                | 90         | 77           | 83                     | 33 153       | 3,1                                | 85         | 76           | 89                     | 2015 |
| 59 950                                     | 2,3                                | 92         | 77           | 83                     | 34 322       | 3,5                                | 88         | 77           | 90                     | 2016 |
| 61 739                                     | 3,0                                | 94         | 77           | 84                     | 35 977       | 4,8                                | 92         | 77           | 91                     | 2017 |
| 63 965                                     | 3,6                                | 98         | 79           | 85                     | 37 729       | 4,9                                | 97         | 79           | 93                     | 2018 |
| 65 452                                     | 2,3                                | 100        | 79           | 85                     | 39 058       | 3,5                                | 100        | 79           | 93                     | 2019 |
| 66 924                                     | 2,2                                | 102        | 82           | 88                     | 39 447       | 1,0                                | 101        | 82           | 96                     | 2020 |
| 67 279                                     | 0,5                                | 103        | 77           | 84                     | 39 676       | 0,6                                | 102        | 78           | 91                     | 2021 |
| 81 099                                     | 20,5                               | 124        | 88           | 95                     | 48 312       | 21,8                               | 124        | 89           | 104                    | 2022 |
|  |                                    |            |              |                        |              |                                    |            |              |                        |      |
| 73 479                                     | 2,8                                | 98         | 97           | 105                    | 36 786       | 3,5                                | 94         | 85           | 99                     | 2015 |
| 74 970                                     | 2,0                                | 100        | 96           | 104                    | 37 846       | 2,9                                | 97         | 84           | 99                     | 2016 |
| 77 537                                     | 3,4                                | 103        | 96           | 105                    | 39 465       | 4,3                                | 101        | 84           | 100                    | 2017 |
| 75 584                                     | -2,5                               | 101        | 93           | 101                    | 39 129       | -0,9                               | 100        | 82           | 96                     | 2018 |
| 74 961                                     | -0,8                               | 100        | 90           | 98                     | 39 174       | 0,1                                | 100        | 80           | 94                     | 2019 |
| 76 034                                     | 1,4                                | 101        | 93           | 100                    | 39 630       | 1,2                                | 101        | 83           | 97                     | 2020 |
| 79 912                                     | 5,1                                | 107        | 92           | 99                     | 41 453       | 4,6                                | 106        | 82           | 95                     | 2021 |
| 87 172                                     | 9,1                                | 116        | 95           | 103                    | 45 287       | 9,2                                | 116        | 84           | 98                     | 2022 |
|  |                                    |            |              |                        |              |                                    |            |              |                        |      |
| 70 048                                     | 1,6                                | 95         | 92           | 100                    | 29 280       | 4,4                                | 88         | 67           | 79                     | 2015 |
| 68 999                                     | -1,5                               | 94         | 88           | 96                     | 29 703       | 1,4                                | 89         | 66           | 78                     | 2016 |
| 70 761                                     | 2,6                                | 96         | 88           | 96                     | 30 803       | 3,7                                | 92         | 66           | 78                     | 2017 |
| 72 936                                     | 3,1                                | 99         | 90           | 97                     | 32 490       | 5,5                                | 97         | 68           | 80                     | 2018 |
| 73 667                                     | 1,0                                | 100        | 88           | 96                     | 33 385       | 2,8                                | 100        | 68           | 80                     | 2019 |
| 75 833                                     | 2,9                                | 103        | 93           | 100                    | 34 223       | 2,5                                | 103        | 71           | 84                     | 2020 |
| 81 648                                     | 7,7                                | 111        | 94           | 102                    | 36 597       | 6,9                                | 110        | 72           | 84                     | 2021 |
| 83 706                                     | 2,5                                | 114        | 91           | 98                     | 37 943       | 3,7                                | 114        | 70           | 82                     | 2022 |
|  |                                    |            |              |                        |              |                                    |            |              |                        |      |
| 67 904                                     | 0,5                                | 94         | 89           | 97                     | 23 456       | 1,9                                | 89         | 54           | 63                     | 2015 |
| 69 413                                     | 2,2                                | 96         | 89           | 97                     | 24 353       | 3,8                                | 93         | 54           | 64                     | 2016 |
| 70 780                                     | 2,0                                | 98         | 88           | 96                     | 25 061       | 2,9                                | 95         | 54           | 63                     | 2017 |
| 71 170                                     | 0,6                                | 98         | 88           | 95                     | 25 636       | 2,3                                | 97         | 54           | 63                     | 2018 |
| 72 570                                     | 2,0                                | 100        | 87           | 95                     | 26 312       | 2,6                                | 100        | 54           | 63                     | 2019 |
| 71 162                                     | -1,9                               | 98         | 87           | 94                     | 25 976       | -1,3                               | 99         | 54           | 63                     | 2020 |
| 74 719                                     | 5,0                                | 103        | 86           | 93                     | 27 113       | 4,4                                | 103        | 53           | 62                     | 2021 |
| 80 261                                     | 7,4                                | 111        | 87           | 94                     | 29 454       | 8,6                                | 112        | 55           | 64                     | 2022 |
|  |                                    |            |              |                        |              |                                    |            |              |                        |      |
| 62 955                                     | 0,5                                | 90         | 83           | 90                     | 33 014       | 0,3                                | 88         | 76           | 89                     | 2015 |
| 65 155                                     | 3,5                                | 93         | 84           | 91                     | 34 253       | 3,8                                | 91         | 76           | 90                     | 2016 |
| 66 389                                     | 1,9                                | 95         | 82           | 90                     | 35 314       | 3,1                                | 94         | 76           | 89                     | 2017 |
| 68 025                                     | 2,5                                | 97         | 84           | 91                     | 36 673       | 3,8                                | 97         | 77           | 90                     | 2018 |
| 69 925                                     | 2,8                                | 100        | 84           | 91                     | 37 721       | 2,9                                | 100        | 77           | 90                     | 2019 |
| 70 010                                     | 0,1                                | 100        | 85           | 92                     | 37 057       | -1,8                               | 98         | 77           | 91                     | 2020 |
| 73 837                                     | 5,5                                | 106        | 85           | 92                     | 39 365       | 6,2                                | 104        | 78           | 91                     | 2021 |
| 75 948                                     | 2,9                                | 109        | 83           | 89                     | 40 639       | 3,2                                | 108        | 75           | 88                     | 2022 |
|  |                                    |            |              |                        |              |                                    |            |              |                        |      |
| 67 751                                     | 5,2                                | 85         | 89           | 97                     | 31 363       | 6,8                                | 77         | 72           | 85                     | 2015 |
| 70 616                                     | 4,2                                | 89         | 91           | 98                     | 33 168       | 5,8                                | 81         | 74           | 87                     | 2016 |
| 70 773                                     | 0,2                                | 89         | 88           | 96                     | 34 313       | 3,5                                | 84         | 73           | 87                     | 2017 |
| 73 184                                     | 3,4                                | 92         | 90           | 98                     | 36 653       | 6,8                                | 90         | 77           | 90                     | 2018 |
| 79 681                                     | 8,9                                | 100        | 96           | 104                    | 40 804       | 11,3                               | 100        | 83           | 98                     | 2019 |
| 79 610                                     | -0,1                               | 100        | 97           | 105                    | 40 714       | -0,2                               | 100        | 85           | 99                     | 2020 |
| 88 878                                     | 11,6                               | 112        | 102          | 111                    | 46 368       | 13,9                               | 114        | 91           | 107                    | 2021 |
| 92 242                                     | 3,8                                | 116        | 100          | 108                    | 49 147       | 6,0                                | 120        | 91           | 106                    | 2022 |

Tabelle 2. Bruttoinlandsprodukt in den

| EU-Code                      | Regional-schlüssel      | Gebietseinheit               | Jahr   | Bruttoinlandsprodukt (BIP)<br>zu Marktpreisen |                                    |            |                             |                                       |
|------------------------------|-------------------------|------------------------------|--------|---|------------------------------------|------------|-----------------------------|---------------------------------------|
|                              |                         |                              |        | Millionen<br>€                                | Veränderung<br>zum Vorjahr<br>in % | 2019 = 100 | Anteil an<br>Bayern<br>in % | Anteil am<br>Regierungsbezirk<br>in % |
| Regierungsbezirk Oberfranken |                         |                              |        |   |                                    |            |                             |                                       |
| DE 24                        | 09 400                  | Oberfranken.....             | 2015   | 36 736  | 4,7                                | 87         | 6,6                         | 100,0                                 |
|                              |                         |                              | 2016   | 38 119  | 3,8                                | 91         | 6,6                         | 100,0                                 |
|                              |                         |                              | 2017   | 39 994  | 4,9                                | 95         | 6,6                         | 100,0                                 |
|                              |                         |                              | 2018   | 40 990  | 2,5                                | 97         | 6,6                         | 100,0                                 |
|                              |                         |                              | 2019   | 42 055  | 2,6                                | 100        | 6,5                         | 100,0                                 |
|                              |                         |                              | 2020   | 41 236  | -1,9                               | 98         | 6,6                         | 100,0                                 |
|                              |                         |                              | 2021   | 43 804  | 6,2                                | 104        | 6,6                         | 100,0                                 |
|                              |                         |                              | 2022   | 45 868  | 4,7                                | 109        | 6,4                         | 100,0                                 |
|                              |                         | davon kreisfreie Städte..... | 2015   | 13 879  | 4,7                                | 87         | 2,5                         | 37,8                                  |
|                              |                         |                              | 2016   | 14 722  | 6,1                                | 92         | 2,5                         | 38,6                                  |
|                              |                         |                              | 2017   | 15 549  | 5,6                                | 98         | 2,6                         | 38,9                                  |
|                              |                         |                              | 2018   | 15 746  | 1,3                                | 99         | 2,5                         | 38,4                                  |
|                              |                         |                              | 2019   | 15 921  | 1,1                                | 100        | 2,5                         | 37,9                                  |
|                              |                         |                              | 2020   | 15 574  | -2,2                               | 98         | 2,5                         | 37,8                                  |
|                              |                         |                              | 2021   | 16 849  | 8,2                                | 106        | 2,5                         | 38,5                                  |
|                              |                         |                              | 2022   | 16 972  | 0,7                                | 107        | 2,4                         | 37,0                                  |
|                              | 09 461                  | Stadt Bamberg.....           | 2015   | 4 218   | 4,7                                | 86         | 0,8                         | 11,5                                  |
|                              |                         |                              | 2016   | 4 498   | 6,6                                | 91         | 0,8                         | 11,8                                  |
|                              |                         |                              | 2017   | 4 811   | 6,9                                | 98         | 0,8                         | 12,0                                  |
|                              |                         |                              | 2018   | 4 961   | 3,1                                | 101        | 0,8                         | 12,1                                  |
|                              |                         |                              | 2019   | 4 930   | -0,6                               | 100        | 0,8                         | 11,7                                  |
|                              |                         |                              | 2020   | 4 955   | 0,5                                | 100        | 0,8                         | 12,0                                  |
|                              |                         |                              | 2021   | 5 183   | 4,6                                | 105        | 0,8                         | 11,8                                  |
|                              |                         |                              | 2022   | 5 285   | 2,0                                | 107        | 0,7                         | 11,5                                  |
|                              | 09 462                  | Stadt Bayreuth.....          | 2015   | 4 337   | 4,9                                | 89         | 0,8                         | 11,8                                  |
|                              |                         |                              | 2016   | 4 555   | 5,0                                | 93         | 0,8                         | 11,9                                  |
|                              |                         |                              | 2017   | 4 855   | 6,6                                | 99         | 0,8                         | 12,1                                  |
|                              |                         |                              | 2018   | 4 827   | -0,6                               | 99         | 0,8                         | 11,8                                  |
|                              |                         |                              | 2019   | 4 886   | 1,2                                | 100        | 0,8                         | 11,6                                  |
|                              |                         |                              | 2020   | 4 635   | -5,1                               | 95         | 0,7                         | 11,2                                  |
|                              |                         |                              | 2021   | 4 893   | 5,6                                | 100        | 0,7                         | 11,2                                  |
|                              |                         |                              | 2022   | 4 850   | -0,9                               | 99         | 0,7                         | 10,6                                  |
|                              | 09 463                  | Stadt Coburg.....            | 2015   | 3 441   | 6,6                                | 84         | 0,6                         | 9,4                                   |
|                              |                         |                              | 2016   | 3 782   | 9,9                                | 92         | 0,7                         | 9,9                                   |
|                              |                         |                              | 2017   | 3 954   | 4,5                                | 96         | 0,7                         | 9,9                                   |
|                              |                         |                              | 2018   | 3 993   | 1,0                                | 97         | 0,6                         | 9,7                                   |
| 2019                         |                         |                              | 4 104  | 2,8   | 100                                | 0,6        | 9,8                         |                                       |
| 2020                         |                         |                              | 3 995  | -2,7  | 97                                 | 0,6        | 9,7                         |                                       |
| 2021                         |                         |                              | 4 693  | 17,5  | 114                                | 0,7        | 10,7                        |                                       |
| 2022                         |                         |                              | 4 642  | -1,1  | 113                                | 0,6        | 10,1                        |                                       |
| 09 464                       | Stadt Hof.....          | 2015                         | 1 882  | 1,3   | 94                                 | 0,3        | 5,1                         |                                       |
|                              |                         | 2016                         | 1 887  | 0,2   | 94                                 | 0,3        | 4,9                         |                                       |
|                              |                         | 2017                         | 1 929  | 2,3   | 96                                 | 0,3        | 4,8                         |                                       |
|                              |                         | 2018                         | 1 965  | 1,8   | 98                                 | 0,3        | 4,8                         |                                       |
|                              |                         | 2019                         | 2 000  | 1,8   | 100                                | 0,3        | 4,8                         |                                       |
|                              |                         | 2020                         | 1 990  | -0,5  | 99                                 | 0,3        | 4,8                         |                                       |
|                              |                         | 2021                         | 2 081  | 4,6   | 104                                | 0,3        | 4,7                         |                                       |
|                              |                         | 2022                         | 2 196  | 5,6   | 110                                | 0,3        | 4,8                         |                                       |
|                              | davon Landkreise.....   | 2015                         | 22 856 | 4,8   | 87                                 | 4,1        | 62,2                        |                                       |
|                              |                         | 2016                         | 23 397 | 2,4   | 90                                 | 4,0        | 61,4                        |                                       |
|                              |                         | 2017                         | 24 445 | 4,5   | 94                                 | 4,0        | 61,1                        |                                       |
|                              |                         | 2018                         | 25 244 | 3,3   | 97                                 | 4,1        | 61,6                        |                                       |
|                              |                         | 2019                         | 26 135 | 3,5   | 100                                | 4,1        | 62,1                        |                                       |
|                              |                         | 2020                         | 25 662 | -1,8  | 98                                 | 4,1        | 62,2                        |                                       |
| 09 471                       | Bamberg, Landkreis..... | 2021                         | 26 955 | 5,0   | 103                                | 4,0        | 61,5                        |                                       |
|                              |                         | 2022                         | 28 895 | 7,2   | 111                                | 4,0        | 63,0                        |                                       |
|                              |                         | 2015                         | 3 646  | 5,0   | 91                                 | 0,7        | 9,9                         |                                       |
|                              |                         | 2016                         | 3 663  | 0,5   | 91                                 | 0,6        | 9,6                         |                                       |
|                              |                         | 2017                         | 3 754  | 2,5   | 93                                 | 0,6        | 9,4                         |                                       |
|                              |                         | 2018                         | 3 853  | 2,6   | 96                                 | 0,6        | 9,4                         |                                       |
|                              |                         | 2019                         | 4 023  | 4,4   | 100                                | 0,6        | 9,6                         |                                       |
|                              |                         | 2020                         | 3 991  | -0,8  | 99                                 | 0,6        | 9,7                         |                                       |
| 2021                         | 4 043                   | 1,3                          | 100    | 0,6   | 9,2                                |            |                             |                                       |
| 2022                         | 4 339                   | 7,3                          | 108    | 0,6   | 9,5                                |            |                             |                                       |



**kreisfreien Städten und Landkreisen Bayerns**

| Bruttoinlandsprodukt (BIP) zu Marktpreisen |                                    |            |              |                        |              |                                    |            |              |                        | Jahr |
|--|------------------------------------|------------|--------------|------------------------|--------------|------------------------------------|------------|--------------|------------------------|------|
| je Erwerbstätigen                          |                                    |            |              |                        | je Einwohner |                                    |            |              |                        |      |
| €  | Veränderung<br>zum Vorjahr<br>in % | 2019 = 100 | Bayern = 100 | Deutsch-<br>land = 100 | €            | Veränderung<br>zum Vorjahr<br>in % | 2019 = 100 | Bayern = 100 | Deutsch-<br>land = 100 |      |
| Regierungsbezirk Oberfranken               |                                    |            |              |                        |              |                                    |            |              |                        |      |
| 63 474                                     | 3,7                                | 90         | 83           | 90                     | 34 733       | 4,6                                | 88         | 80           | 94                     | 2015 |
| 65 489                                     | 3,2                                | 93         | 84           | 91                     | 35 931       | 3,4                                | 91         | 80           | 94                     | 2016 |
| 67 974                                     | 3,8                                | 96         | 84           | 92                     | 37 567       | 4,6                                | 95         | 80           | 95                     | 2017 |
| 68 875                                     | 1,3                                | 98         | 85           | 92                     | 38 411       | 2,2                                | 97         | 81           | 95                     | 2018 |
| 70 550                                     | 2,4                                | 100        | 85           | 92                     | 39 436       | 2,7                                | 100        | 80           | 94                     | 2019 |
| 69 722                                     | -1,2                               | 99         | 85           | 92                     | 38 766       | -1,7                               | 98         | 81           | 95                     | 2020 |
| 72 400                                     | 3,8                                | 103        | 83           | 90                     | 41 246       | 6,4                                | 105        | 81           | 95                     | 2021 |
| 75 297                                     | 4,0                                | 107        | 82           | 89                     | 42 953       | 4,1                                | 109        | 80           | 93                     | 2022 |
|  |                                    |            |              |                        |              |                                    |            |              |                        |      |
| 64 126                                     | 2,6                                | 87         | 84           | 91                     | 60 300       | 4,0                                | 91         | 139          | 163                    | 2015 |
| 67 383                                     | 5,1                                | 91         | 86           | 94                     | 63 120       | 4,7                                | 95         | 141          | 166                    | 2016 |
| 70 572                                     | 4,7                                | 95         | 88           | 96                     | 65 686       | 4,1                                | 99         | 141          | 166                    | 2017 |
| 71 125                                     | 0,8                                | 96         | 88           | 95                     | 65 911       | 0,3                                | 99         | 139          | 162                    | 2018 |
| 73 996                                     | 4,0                                | 100        | 89           | 96                     | 66 546       | 1,0                                | 100        | 135          | 159                    | 2019 |
| 74 718                                     | 1,0                                | 101        | 91           | 99                     | 65 466       | -1,6                               | 98         | 137          | 160                    | 2020 |
| 79 740                                     | 6,7                                | 108        | 92           | 99                     | 71 022       | 8,5                                | 107        | 140          | 163                    | 2021 |
| 89 165                                     | 11,8                               | 120        | 97           | 105                    | 70 618       | -0,6                               | 106        | 131          | 153                    | 2022 |
|  |                                    |            |              |                        |              |                                    |            |              |                        |      |
| 57 325                                     | -0,1                               | 89         | 75           | 82                     | 58 070       | 3,1                                | 91         | 134          | 157                    | 2015 |
| 59 619                                     | 4,0                                | 93         | 76           | 83                     | 60 349       | 3,9                                | 95         | 135          | 159                    | 2016 |
| 62 587                                     | 5,0                                | 97         | 78           | 85                     | 62 917       | 4,3                                | 99         | 135          | 159                    | 2017 |
| 63 919                                     | 2,1                                | 99         | 79           | 85                     | 64 110       | 1,9                                | 101        | 135          | 158                    | 2018 |
| 64 284                                     | 0,6                                | 100        | 77           | 84                     | 63 628       | -0,8                               | 100        | 129          | 152                    | 2019 |
| 64 707                                     | 0,7                                | 101        | 79           | 85                     | 64 325       | 1,1                                | 101        | 134          | 157                    | 2020 |
| 68 160                                     | 5,3                                | 106        | 78           | 85                     | 67 126       | 4,4                                | 105        | 132          | 154                    | 2021 |
| 69 143                                     | 1,4                                | 108        | 75           | 81                     | 67 027       | -0,1                               | 105        | 124          | 145                    | 2022 |
|  |                                    |            |              |                        |              |                                    |            |              |                        |      |
| 66 372                                     | 3,2                                | 91         | 87           | 95                     | 60 348       | 4,5                                | 92         | 139          | 163                    | 2015 |
| 68 737                                     | 3,6                                | 94         | 88           | 96                     | 62 730       | 3,9                                | 96         | 140          | 165                    | 2016 |
| 72 467                                     | 5,4                                | 100        | 90           | 98                     | 66 028       | 5,3                                | 101        | 141          | 167                    | 2017 |
| 71 432                                     | -1,4                               | 98         | 88           | 95                     | 64 943       | -1,6                               | 99         | 136          | 160                    | 2018 |
| 72 805                                     | 1,9                                | 100        | 87           | 95                     | 65 392       | 0,7                                | 100        | 133          | 156                    | 2019 |
| 69 727                                     | -4,2                               | 96         | 85           | 92                     | 62 282       | -4,8                               | 95         | 130          | 152                    | 2020 |
| 73 630                                     | 5,6                                | 101        | 85           | 92                     | 66 134       | 6,2                                | 101        | 130          | 152                    | 2021 |
| 72 902                                     | -1,0                               | 100        | 79           | 86                     | 65 351       | -1,2                               | 100        | 121          | 141                    | 2022 |
|  |                                    |            |              |                        |              |                                    |            |              |                        |      |
| 80 117                                     | 6,6                                | 82         | 105          | 114                    | 83 603       | 6,3                                | 84         | 192          | 226                    | 2015 |
| 88 594                                     | 10,6                               | 90         | 114          | 123                    | 91 879       | 9,9                                | 92         | 205          | 241                    | 2016 |
| 93 988                                     | 6,1                                | 96         | 117          | 127                    | 96 074       | 4,6                                | 96         | 206          | 243                    | 2017 |
| 95 577                                     | 1,7                                | 97         | 118          | 127                    | 96 819       | 0,8                                | 97         | 203          | 239                    | 2018 |
| 98 180                                     | 2,7                                | 100        | 118          | 128                    | 99 712       | 3,0                                | 100        | 203          | 238                    | 2019 |
| 97 208                                     | -1,0                               | 99         | 119          | 128                    | 97 549       | -2,2                               | 98         | 204          | 238                    | 2020 |
| 113 828                                    | 17,1                               | 116        | 131          | 142                    | 114 751      | 17,6                               | 115        | 226          | 264                    | 2021 |
| 112 093                                    | -1,5                               | 114        | 122          | 132                    | 112 120      | -2,3                               | 112        | 208          | 242                    | 2022 |
|  |                                    |            |              |                        |              |                                    |            |              |                        |      |
| 54 483                                     | 1,4                                | 93         | 72           | 78                     | 42 305       | 1,1                                | 97         | 97           | 114                    | 2015 |
| 55 365                                     | 1,6                                | 95         | 71           | 77                     | 41 997       | -0,7                               | 96         | 94           | 110                    | 2016 |
| 56 088                                     | 1,3                                | 96         | 70           | 76                     | 42 337       | 0,8                                | 97         | 91           | 107                    | 2017 |
| 57 090                                     | 1,8                                | 98         | 70           | 76                     | 42 764       | 1,0                                | 98         | 90           | 105                    | 2018 |
| 58 391                                     | 2,3                                | 100        | 70           | 76                     | 43 597       | 1,9                                | 100        | 89           | 104                    | 2019 |
| 58 618                                     | 0,4                                | 100        | 72           | 77                     | 43 726       | 0,3                                | 100        | 91           | 107                    | 2020 |
| 60 918                                     | 3,9                                | 104        | 70           | 76                     | 46 082       | 5,4                                | 106        | 91           | 106                    | 2021 |
| 63 517                                     | 4,3                                | 109        | 69           | 75                     | 47 863       | 3,9                                | 110        | 89           | 103                    | 2022 |
|  |                                    |            |              |                        |              |                                    |            |              |                        |      |
| 63 085                                     | 4,3                                | 81         | 83           | 90                     | 27 621       | 4,8                                | 87         | 64           | 75                     | 2015 |
| 64 351                                     | 2,0                                | 83         | 83           | 90                     | 28 270       | 2,3                                | 89         | 63           | 74                     | 2016 |
| 66 418                                     | 3,2                                | 85         | 82           | 90                     | 29 527       | 4,4                                | 93         | 63           | 75                     | 2017 |
| 67 542                                     | 1,7                                | 87         | 83           | 90                     | 30 479       | 3,2                                | 96         | 64           | 75                     | 2018 |
| 77 965                                     | 15,4                               | 100        | 94           | 102                    | 31 595       | 3,7                                | 100        | 64           | 76                     | 2019 |
| 75 752                                     | -2,8                               | 97         | 92           | 100                    | 31 074       | -1,6                               | 98         | 65           | 76                     | 2020 |
| 80 853                                     | 6,7                                | 104        | 93           | 101                    | 32 682       | 5,2                                | 103        | 64           | 75                     | 2021 |
| 83 082                                     | 2,8                                | 107        | 90           | 98                     | 34 918       | 6,8                                | 111        | 65           | 75                     | 2022 |
|  |                                    |            |              |                        |              |                                    |            |              |                        |      |
| 70 176                                     | 3,8                                | 96         | 92           | 100                    | 25 125       | 4,6                                | 92         | 58           | 68                     | 2015 |
| 69 729                                     | -0,6                               | 95         | 89           | 97                     | 25 122       | 0,0                                | 92         | 56           | 66                     | 2016 |
| 70 525                                     | 1,1                                | 97         | 88           | 96                     | 25 658       | 2,1                                | 94         | 55           | 65                     | 2017 |
| 70 895                                     | 0,5                                | 97         | 87           | 95                     | 26 243       | 2,3                                | 96         | 55           | 65                     | 2018 |
| 73 051                                     | 3,0                                | 100        | 88           | 95                     | 27 347       | 4,2                                | 100        | 56           | 65                     | 2019 |
| 72 402                                     | -0,9                               | 99         | 88           | 96                     | 27 089       | -0,9                               | 99         | 57           | 66                     | 2020 |
| 73 610                                     | 1,7                                | 101        | 85           | 92                     | 27 395       | 1,1                                | 100        | 54           | 63                     | 2021 |
| 77 894                                     | 5,8                                | 107        | 85           | 92                     | 29 236       | 6,7                                | 107        | 54           | 63                     | 2022 |

Tabelle 2. Bruttoinlandsprodukt in den

| EU-Code                            | Regional-schlüssel | Gebietseinheit                   | Jahr | Bruttoinlandsprodukt (BIP)<br>zu Marktpreisen |                                    |            |                             |                                       |
|------------------------------------|--------------------|----------------------------------|------|---|------------------------------------|------------|-----------------------------|---------------------------------------|
|                                    |                    |                                  |      | Millionen<br>€                                | Veränderung<br>zum Vorjahr<br>in % | 2019 = 100 | Anteil an<br>Bayern<br>in % | Anteil am<br>Regierungsbezirk<br>in % |
| Noch: Regierungsbezirk Oberfranken |                    |                                  |      |   |                                    |            |                             |                                       |
| DE 246                             | 09 472             | Bayreuth, Landkreis.....         | 2015 | 2 085   | 1,5                                | 88         | 0,4                         | 5,7                                   |
|                                    |                    |                                  | 2016 | 2 148   | 3,1                                | 91         | 0,4                         | 5,6                                   |
|                                    |                    |                                  | 2017 | 2 219   | 3,3                                | 94         | 0,4                         | 5,5                                   |
|                                    |                    |                                  | 2018 | 2 279   | 2,7                                | 96         | 0,4                         | 5,6                                   |
|                                    |                    |                                  | 2019 | 2 372   | 4,1                                | 100        | 0,4                         | 5,6                                   |
|                                    |                    |                                  | 2020 | 2 397   | 1,1                                | 101        | 0,4                         | 5,8                                   |
|                                    |                    |                                  | 2021 | 2 531   | 5,6                                | 107        | 0,4                         | 5,8                                   |
|                                    |                    |                                  | 2022 | 2 720   | 7,5                                | 115        | 0,4                         | 5,9                                   |
| DE 247                             | 09 473             | Coburg, Landkreis.....           | 2015 | 2 218   | 3,5                                | 91         | 0,4                         | 6,0                                   |
|                                    |                    |                                  | 2016 | 2 246   | 1,3                                | 92         | 0,4                         | 5,9                                   |
|                                    |                    |                                  | 2017 | 2 318   | 3,2                                | 95         | 0,4                         | 5,8                                   |
|                                    |                    |                                  | 2018 | 2 384   | 2,8                                | 97         | 0,4                         | 5,8                                   |
|                                    |                    |                                  | 2019 | 2 449   | 2,7                                | 100        | 0,4                         | 5,8                                   |
|                                    |                    |                                  | 2020 | 2 362   | -3,5                               | 96         | 0,4                         | 5,7                                   |
|                                    |                    |                                  | 2021 | 2 606   | 10,3                               | 106        | 0,4                         | 5,9                                   |
|                                    |                    |                                  | 2022 | 2 686   | 3,1                                | 110        | 0,4                         | 5,9                                   |
| DE 248                             | 09 474             | Forchheim.....                   | 2015 | 2 958   | 12,4                               | 75         | 0,5                         | 8,1                                   |
|                                    |                    |                                  | 2016 | 3 012   | 1,8                                | 77         | 0,5                         | 7,9                                   |
|                                    |                    |                                  | 2017 | 3 408   | 13,2                               | 87         | 0,6                         | 8,5                                   |
|                                    |                    |                                  | 2018 | 3 577   | 4,9                                | 91         | 0,6                         | 8,7                                   |
|                                    |                    |                                  | 2019 | 3 929   | 9,8                                | 100        | 0,6                         | 9,3                                   |
|                                    |                    |                                  | 2020 | 3 873   | -1,4                               | 99         | 0,6                         | 9,4                                   |
|                                    |                    |                                  | 2021 | 4 054   | 4,7                                | 103        | 0,6                         | 9,3                                   |
|                                    |                    |                                  | 2022 | 4 215   | 4,0                                | 107        | 0,6                         | 9,2                                   |
| DE 249                             | 09 475             | Hof, Landkreis.....              | 2015 | 3 008   | 6,1                                | 88         | 0,5                         | 8,2                                   |
|                                    |                    |                                  | 2016 | 3 210   | 6,7                                | 94         | 0,6                         | 8,4                                   |
|                                    |                    |                                  | 2017 | 3 282   | 2,2                                | 96         | 0,5                         | 8,2                                   |
|                                    |                    |                                  | 2018 | 3 370   | 2,7                                | 99         | 0,5                         | 8,2                                   |
|                                    |                    |                                  | 2019 | 3 409   | 1,2                                | 100        | 0,5                         | 8,1                                   |
|                                    |                    |                                  | 2020 | 3 358   | -1,5                               | 99         | 0,5                         | 8,1                                   |
|                                    |                    |                                  | 2021 | 3 431   | 2,1                                | 101        | 0,5                         | 7,8                                   |
|                                    |                    |                                  | 2022 | 3 896   | 13,6                               | 114        | 0,5                         | 8,5                                   |
| DE 250                             | 09 476             | Kronach.....                     | 2015 | 2 099   | 1,9                                | 93         | 0,4                         | 5,7                                   |
|                                    |                    |                                  | 2016 | 2 101   | 0,1                                | 93         | 0,4                         | 5,5                                   |
|                                    |                    |                                  | 2017 | 2 134   | 1,6                                | 94         | 0,4                         | 5,3                                   |
|                                    |                    |                                  | 2018 | 2 214   | 3,7                                | 98         | 0,4                         | 5,4                                   |
|                                    |                    |                                  | 2019 | 2 267   | 2,4                                | 100        | 0,4                         | 5,4                                   |
|                                    |                    |                                  | 2020 | 2 136   | -5,8                               | 94         | 0,3                         | 5,2                                   |
|                                    |                    |                                  | 2021 | 2 300   | 7,7                                | 101        | 0,3                         | 5,3                                   |
|                                    |                    |                                  | 2022 | 2 446   | 6,3                                | 108        | 0,3                         | 5,3                                   |
| DE 251                             | 09 477             | Kulmbach.....                    | 2015 | 2 314   | 2,9                                | 89         | 0,4                         | 6,3                                   |
|                                    |                    |                                  | 2016 | 2 408   | 4,1                                | 93         | 0,4                         | 6,3                                   |
|                                    |                    |                                  | 2017 | 2 468   | 2,5                                | 95         | 0,4                         | 6,2                                   |
|                                    |                    |                                  | 2018 | 2 544   | 3,1                                | 98         | 0,4                         | 6,2                                   |
|                                    |                    |                                  | 2019 | 2 587   | 1,7                                | 100        | 0,4                         | 6,2                                   |
|                                    |                    |                                  | 2020 | 2 606   | 0,7                                | 101        | 0,4                         | 6,3                                   |
|                                    |                    |                                  | 2021 | 2 801   | 7,5                                | 108        | 0,4                         | 6,4                                   |
|                                    |                    |                                  | 2022 | 2 932   | 4,6                                | 113        | 0,4                         | 6,4                                   |
| DE 252                             | 09 478             | Lichtenfels.....                 | 2015 | 2 222   | 4,4                                | 93         | 0,4                         | 6,0                                   |
|                                    |                    |                                  | 2016 | 2 249   | 1,2                                | 95         | 0,4                         | 5,9                                   |
|                                    |                    |                                  | 2017 | 2 370   | 5,3                                | 100        | 0,4                         | 5,9                                   |
|                                    |                    |                                  | 2018 | 2 443   | 3,1                                | 103        | 0,4                         | 6,0                                   |
|                                    |                    |                                  | 2019 | 2 377   | -2,7                               | 100        | 0,4                         | 5,7                                   |
|                                    |                    |                                  | 2020 | 2 398   | 0,9                                | 101        | 0,4                         | 5,8                                   |
|                                    |                    |                                  | 2021 | 2 480   | 3,4                                | 104        | 0,4                         | 5,7                                   |
|                                    |                    |                                  | 2022 | 2 713   | 9,4                                | 114        | 0,4                         | 5,9                                   |
| DE 253                             | 09 479             | Wunsiedel im Fichtelgebirge..... | 2015 | 2 306   | 2,5                                | 85         | 0,4                         | 6,3                                   |
|                                    |                    |                                  | 2016 | 2 360   | 2,4                                | 87         | 0,4                         | 6,2                                   |
|                                    |                    |                                  | 2017 | 2 491   | 5,5                                | 92         | 0,4                         | 6,2                                   |
|                                    |                    |                                  | 2018 | 2 579   | 3,5                                | 95         | 0,4                         | 6,3                                   |
|                                    |                    |                                  | 2019 | 2 721   | 5,5                                | 100        | 0,4                         | 6,5                                   |
|                                    |                    |                                  | 2020 | 2 540   | -6,6                               | 93         | 0,4                         | 6,2                                   |
|                                    |                    |                                  | 2021 | 2 709   | 6,7                                | 100        | 0,4                         | 6,2                                   |
|                                    |                    |                                  | 2022 | 2 949   | 8,9                                | 108        | 0,4                         | 6,4                                   |

**kreisfreien Städten und Landkreisen Bayerns**

| Bruttoinlandsprodukt (BIP) zu Marktpreisen |                                    |            |              |                        |              |                                    |            |              |                        | Jahr |
|--|------------------------------------|------------|--------------|------------------------|--------------|------------------------------------|------------|--------------|------------------------|------|
| je Erwerbstätigen                          |                                    |            |              |                        | je Einwohner |                                    |            |              |                        |      |
| €  | Veränderung<br>zum Vorjahr<br>in % | 2019 = 100 | Bayern = 100 | Deutsch-<br>land = 100 | €            | Veränderung<br>zum Vorjahr<br>in % | 2019 = 100 | Bayern = 100 | Deutsch-<br>land = 100 |      |
| Noch: Regierungsbezirk Oberfranken         |                                    |            |              |                        |              |                                    |            |              |                        |      |
| 60 622                                     | 1,9                                | 90         | 80           | 86                     | 19 955       | 1,7                                | 87         | 46           | 54                     | 2015 |
| 62 260                                     | 2,7                                | 92         | 80           | 87                     | 20 639       | 3,4                                | 90         | 46           | 54                     | 2016 |
| 63 648                                     | 2,2                                | 94         | 79           | 86                     | 21 371       | 3,5                                | 93         | 46           | 54                     | 2017 |
| 65 075                                     | 2,2                                | 97         | 80           | 87                     | 21 968       | 2,8                                | 96         | 46           | 54                     | 2018 |
| 67 369                                     | 3,5                                | 100        | 81           | 88                     | 22 879       | 4,1                                | 100        | 47           | 55                     | 2019 |
| 67 935                                     | 0,8                                | 101        | 83           | 90                     | 23 122       | 1,1                                | 101        | 48           | 56                     | 2020 |
| 72 299                                     | 6,4                                | 107        | 83           | 90                     | 24 418       | 5,6                                | 107        | 48           | 56                     | 2021 |
| 76 885                                     | 6,3                                | 114        | 84           | 90                     | 26 112       | 6,9                                | 114        | 48           | 56                     | 2022 |
|  |                                    |            |              |                        |              |                                    |            |              |                        |      |
| 59 629                                     | 3,7                                | 90         | 78           | 85                     | 25 598       | 3,6                                | 91         | 59           | 69                     | 2015 |
| 60 303                                     | 1,1                                | 91         | 77           | 84                     | 25 919       | 1,3                                | 92         | 58           | 68                     | 2016 |
| 62 289                                     | 3,3                                | 94         | 77           | 84                     | 26 705       | 3,0                                | 95         | 57           | 68                     | 2017 |
| 63 836                                     | 2,5                                | 97         | 79           | 85                     | 27 435       | 2,7                                | 97         | 58           | 68                     | 2018 |
| 66 142                                     | 3,6                                | 100        | 79           | 86                     | 28 209       | 2,8                                | 100        | 57           | 67                     | 2019 |
| 64 219                                     | -2,9                               | 97         | 78           | 85                     | 27 261       | -3,4                               | 97         | 57           | 67                     | 2020 |
| 70 128                                     | 9,2                                | 106        | 81           | 87                     | 30 107       | 10,4                               | 107        | 59           | 69                     | 2021 |
| 72 864                                     | 3,9                                | 110        | 79           | 86                     | 30 933       | 2,7                                | 110        | 57           | 67                     | 2022 |
|  |                                    |            |              |                        |              |                                    |            |              |                        |      |
| 67 808                                     | 10,6                               | 80         | 89           | 97                     | 25 860       | 11,7                               | 76         | 60           | 70                     | 2015 |
| 68 831                                     | 1,5                                | 82         | 88           | 96                     | 26 178       | 1,2                                | 77         | 58           | 69                     | 2016 |
| 75 568                                     | 9,8                                | 90         | 94           | 102                    | 29 516       | 12,8                               | 87         | 63           | 75                     | 2017 |
| 77 315                                     | 2,3                                | 92         | 95           | 103                    | 30 865       | 4,6                                | 91         | 65           | 76                     | 2018 |
| 84 432                                     | 9,2                                | 100        | 101          | 110                    | 33 824       | 9,6                                | 100        | 69           | 81                     | 2019 |
| 83 249                                     | -1,4                               | 99         | 102          | 110                    | 33 275       | -1,6                               | 98         | 69           | 81                     | 2020 |
| 86 425                                     | 3,8                                | 102        | 99           | 107                    | 34 742       | 4,4                                | 103        | 68           | 80                     | 2021 |
| 88 446                                     | 2,3                                | 105        | 96           | 104                    | 35 914       | 3,4                                | 106        | 66           | 78                     | 2022 |
|  |                                    |            |              |                        |              |                                    |            |              |                        |      |
| 62 181                                     | 4,3                                | 91         | 82           | 89                     | 31 166       | 6,5                                | 87         | 72           | 84                     | 2015 |
| 65 103                                     | 4,7                                | 95         | 83           | 91                     | 33 378       | 7,1                                | 93         | 74           | 88                     | 2016 |
| 65 584                                     | 0,7                                | 96         | 81           | 89                     | 34 243       | 2,6                                | 95         | 73           | 87                     | 2017 |
| 66 236                                     | 1,0                                | 97         | 82           | 88                     | 35 277       | 3,0                                | 98         | 74           | 87                     | 2018 |
| 68 346                                     | 3,2                                | 100        | 82           | 89                     | 35 867       | 1,7                                | 100        | 73           | 86                     | 2019 |
| 70 364                                     | 3,0                                | 103        | 86           | 93                     | 35 477       | -1,1                               | 99         | 74           | 87                     | 2020 |
| 72 364                                     | 2,8                                | 106        | 83           | 90                     | 36 411       | 2,6                                | 102        | 72           | 84                     | 2021 |
| 80 145                                     | 10,8                               | 117        | 87           | 94                     | 41 340       | 13,5                               | 115        | 77           | 89                     | 2022 |
|  |                                    |            |              |                        |              |                                    |            |              |                        |      |
| 61 957                                     | 2,4                                | 96         | 81           | 88                     | 30 893       | 2,4                                | 91         | 71           | 83                     | 2015 |
| 62 896                                     | 1,5                                | 97         | 81           | 88                     | 30 998       | 0,3                                | 92         | 69           | 81                     | 2016 |
| 63 362                                     | 0,7                                | 98         | 79           | 86                     | 31 601       | 1,9                                | 93         | 68           | 80                     | 2017 |
| 63 726                                     | 0,6                                | 99         | 79           | 85                     | 32 898       | 4,1                                | 97         | 69           | 81                     | 2018 |
| 64 661                                     | 1,5                                | 100        | 78           | 84                     | 33 869       | 3,0                                | 100        | 69           | 81                     | 2019 |
| 61 320                                     | -5,2                               | 95         | 75           | 81                     | 32 094       | -5,2                               | 95         | 67           | 78                     | 2020 |
| 67 159                                     | 9,5                                | 104        | 77           | 84                     | 34 734       | 8,2                                | 103        | 68           | 80                     | 2021 |
| 71 641                                     | 6,7                                | 111        | 78           | 84                     | 36 920       | 6,3                                | 109        | 68           | 80                     | 2022 |
|  |                                    |            |              |                        |              |                                    |            |              |                        |      |
| 62 294                                     | 2,8                                | 92         | 82           | 89                     | 31 916       | 3,2                                | 88         | 73           | 86                     | 2015 |
| 64 911                                     | 4,2                                | 96         | 83           | 90                     | 33 336       | 4,4                                | 92         | 74           | 88                     | 2016 |
| 66 124                                     | 1,9                                | 98         | 82           | 90                     | 34 280       | 2,8                                | 95         | 73           | 87                     | 2017 |
| 66 960                                     | 1,3                                | 99         | 83           | 89                     | 35 374       | 3,2                                | 98         | 74           | 87                     | 2018 |
| 67 797                                     | 1,3                                | 100        | 81           | 88                     | 36 084       | 2,0                                | 100        | 73           | 86                     | 2019 |
| 69 094                                     | 1,9                                | 102        | 84           | 91                     | 36 444       | 1,0                                | 101        | 76           | 89                     | 2020 |
| 73 904                                     | 7,0                                | 109        | 85           | 92                     | 39 249       | 7,7                                | 109        | 77           | 90                     | 2021 |
| 76 381                                     | 3,4                                | 113        | 83           | 90                     | 41 006       | 4,5                                | 114        | 76           | 89                     | 2022 |
|  |                                    |            |              |                        |              |                                    |            |              |                        |      |
| 60 205                                     | 6,0                                | 96         | 79           | 86                     | 33 362       | 4,4                                | 94         | 77           | 90                     | 2015 |
| 60 829                                     | 1,0                                | 97         | 78           | 85                     | 33 749       | 1,2                                | 95         | 75           | 89                     | 2016 |
| 63 728                                     | 4,8                                | 101        | 79           | 86                     | 35 521       | 5,3                                | 100        | 76           | 90                     | 2017 |
| 65 134                                     | 2,2                                | 103        | 80           | 87                     | 36 566       | 2,9                                | 103        | 77           | 90                     | 2018 |
| 63 023                                     | -3,2                               | 100        | 76           | 82                     | 35 579       | -2,7                               | 100        | 72           | 85                     | 2019 |
| 64 140                                     | 1,8                                | 102        | 78           | 85                     | 35 932       | 1,0                                | 101        | 75           | 88                     | 2020 |
| 66 960                                     | 4,4                                | 106        | 77           | 83                     | 37 156       | 3,4                                | 104        | 73           | 85                     | 2021 |
| 72 888                                     | 8,9                                | 116        | 79           | 86                     | 40 476       | 8,9                                | 114        | 75           | 87                     | 2022 |
|  |                                    |            |              |                        |              |                                    |            |              |                        |      |
| 59 386                                     | 1,9                                | 89         | 78           | 85                     | 31 463       | 2,9                                | 84         | 72           | 85                     | 2015 |
| 60 881                                     | 2,5                                | 91         | 78           | 85                     | 32 236       | 2,5                                | 86         | 72           | 85                     | 2016 |
| 63 239                                     | 3,9                                | 94         | 79           | 86                     | 33 952       | 5,3                                | 91         | 73           | 86                     | 2017 |
| 65 069                                     | 2,9                                | 97         | 80           | 87                     | 35 171       | 3,6                                | 94         | 74           | 87                     | 2018 |
| 66 988                                     | 2,9                                | 100        | 80           | 87                     | 37 313       | 6,1                                | 100        | 76           | 89                     | 2019 |
| 64 551                                     | -3,6                               | 96         | 79           | 85                     | 35 122       | -5,9                               | 94         | 73           | 86                     | 2020 |
| 69 212                                     | 7,2                                | 103        | 80           | 86                     | 37 770       | 7,5                                | 101        | 74           | 87                     | 2021 |
| 74 192                                     | 7,2                                | 111        | 81           | 87                     | 41 110       | 8,8                                | 110        | 76           | 89                     | 2022 |

Tabelle 2. Bruttoinlandsprodukt in den

| EU-Code                        | Regional-schlüssel | Gebietseinheit               | Jahr | Bruttoinlandsprodukt (BIP)<br>zu Marktpreisen |                                    |            |                             |                                       |
|--------------------------------|--------------------|------------------------------|------|---|------------------------------------|------------|-----------------------------|---------------------------------------|
|                                |                    |                              |      | Millionen<br>€                                | Veränderung<br>zum Vorjahr<br>in % | 2019 = 100 | Anteil an<br>Bayern<br>in % | Anteil am<br>Regierungsbezirk<br>in % |
| Regierungsbezirk Mittelfranken |                    |                              |      |   |                                    |            |                             |                                       |
| DE 25                          | 09 500             | Mittelfranken.....           | 2015 | 70 811  | 3,3                                | 85         | 12,8                        | 100,0                                 |
|                                |                    |                              | 2016 | 73 938  | 4,4                                | 89         | 12,8                        | 100,0                                 |
|                                |                    |                              | 2017 | 77 435  | 4,7                                | 93         | 12,8                        | 100,0                                 |
|                                |                    |                              | 2018 | 80 334  | 3,7                                | 97         | 13,0                        | 100,0                                 |
|                                |                    |                              | 2019 | 82 978  | 3,3                                | 100        | 12,9                        | 100,0                                 |
|                                |                    |                              | 2020 | 81 005  | -2,4                               | 98         | 12,9                        | 100,0                                 |
|                                |                    |                              | 2021 | 85 496  | 5,5                                | 103        | 12,8                        | 100,0                                 |
|                                |                    |                              | 2022 | 90 290  | 5,6                                | 109        | 12,6                        | 100,0                                 |
|                                |                    | davon kreisfreie Städte..... | 2015 | 44 739  | 3,6                                | 84         | 8,1                         | 63,2                                  |
|                                |                    |                              | 2016 | 46 723  | 4,4                                | 88         | 8,1                         | 63,2                                  |
|                                |                    |                              | 2017 | 49 194  | 5,3                                | 93         | 8,1                         | 63,5                                  |
|                                |                    |                              | 2018 | 51 342  | 4,4                                | 97         | 8,3                         | 63,9                                  |
|                                |                    |                              | 2019 | 53 138  | 3,5                                | 100        | 8,3                         | 64,0                                  |
|                                |                    |                              | 2020 | 51 854  | -2,4                               | 98         | 8,2                         | 64,0                                  |
|                                |                    |                              | 2021 | 54 533  | 5,2                                | 103        | 8,2                         | 63,8                                  |
|                                |                    |                              | 2022 | 56 883  | 4,3                                | 107        | 7,9                         | 63,0                                  |
| DE 251                         | 09 561             | Stadt Ansbach.....           | 2015 | 2 233   | 5,7                                | 90         | 0,4                         | 3,2                                   |
|                                |                    |                              | 2016 | 2 333   | 4,5                                | 94         | 0,4                         | 3,2                                   |
|                                |                    |                              | 2017 | 2 420   | 3,7                                | 97         | 0,4                         | 3,1                                   |
|                                |                    |                              | 2018 | 2 443   | 1,0                                | 98         | 0,4                         | 3,0                                   |
|                                |                    |                              | 2019 | 2 492   | 2,0                                | 100        | 0,4                         | 3,0                                   |
|                                |                    |                              | 2020 | 2 473   | -0,7                               | 99         | 0,4                         | 3,1                                   |
|                                |                    |                              | 2021 | 2 636   | 6,6                                | 106        | 0,4                         | 3,1                                   |
|                                |                    |                              | 2022 | 2 712   | 2,9                                | 109        | 0,4                         | 3,0                                   |
| DE 252                         | 09 562             | Stadt Erlangen.....          | 2015 | 9 637   | 6,2                                | 85         | 1,7                         | 13,6                                  |
|                                |                    |                              | 2016 | 9 631   | -0,1                               | 85         | 1,7                         | 13,0                                  |
|                                |                    |                              | 2017 | 9 914   | 2,9                                | 87         | 1,6                         | 12,8                                  |
|                                |                    |                              | 2018 | 10 875  | 9,7                                | 96         | 1,8                         | 13,5                                  |
|                                |                    |                              | 2019 | 11 358  | 4,4                                | 100        | 1,8                         | 13,7                                  |
|                                |                    |                              | 2020 | 11 600  | 2,1                                | 102        | 1,8                         | 14,3                                  |
|                                |                    |                              | 2021 | 11 872  | 2,3                                | 105        | 1,8                         | 13,9                                  |
|                                |                    |                              | 2022 | 12 307  | 3,7                                | 108        | 1,7                         | 13,6                                  |
| DE 253                         | 09 563             | Stadt Fürth.....             | 2015 | 4 121   | 5,3                                | 84         | 0,7                         | 5,8                                   |
|                                |                    |                              | 2016 | 4 278   | 3,8                                | 87         | 0,7                         | 5,8                                   |
|                                |                    |                              | 2017 | 4 565   | 6,7                                | 93         | 0,8                         | 5,9                                   |
|                                |                    |                              | 2018 | 4 812   | 5,4                                | 98         | 0,8                         | 6,0                                   |
|                                |                    |                              | 2019 | 4 915   | 2,1                                | 100        | 0,8                         | 5,9                                   |
|                                |                    |                              | 2020 | 4 905   | -0,2                               | 100        | 0,8                         | 6,1                                   |
|                                |                    |                              | 2021 | 5 060   | 3,2                                | 103        | 0,8                         | 5,9                                   |
|                                |                    |                              | 2022 | 5 436   | 7,4                                | 111        | 0,8                         | 6,0                                   |
| DE 254                         | 09 564             | Stadt Nürnberg.....          | 2015 | 27 441  | 2,4                                | 84         | 4,9                         | 38,8                                  |
|                                |                    |                              | 2016 | 29 175  | 6,3                                | 89         | 5,1                         | 39,5                                  |
|                                |                    |                              | 2017 | 30 794  | 5,5                                | 94         | 5,1                         | 39,8                                  |
|                                |                    |                              | 2018 | 31 715  | 3,0                                | 97         | 5,1                         | 39,5                                  |
|                                |                    |                              | 2019 | 32 805  | 3,4                                | 100        | 5,1                         | 39,5                                  |
|                                |                    |                              | 2020 | 31 361  | -4,4                               | 96         | 5,0                         | 38,7                                  |
|                                |                    |                              | 2021 | 33 321  | 6,3                                | 102        | 5,0                         | 39,0                                  |
|                                |                    |                              | 2022 | 34 716  | 4,2                                | 106        | 4,8                         | 38,4                                  |
| DE 255                         | 09 565             | Stadt Schwabach.....         | 2015 | 1 307   | 3,1                                | 83         | 0,2                         | 1,8                                   |
|                                |                    |                              | 2016 | 1 305   | -0,1                               | 83         | 0,2                         | 1,8                                   |
|                                |                    |                              | 2017 | 1 501   | 15,0                               | 96         | 0,2                         | 1,9                                   |
|                                |                    |                              | 2018 | 1 497   | -0,2                               | 95         | 0,2                         | 1,9                                   |
|                                |                    |                              | 2019 | 1 569   | 4,8                                | 100        | 0,2                         | 1,9                                   |
|                                |                    |                              | 2020 | 1 514   | -3,5                               | 97         | 0,2                         | 1,9                                   |
|                                |                    |                              | 2021 | 1 643   | 8,6                                | 105        | 0,2                         | 1,9                                   |
|                                |                    |                              | 2022 | 1 711   | 4,1                                | 109        | 0,2                         | 1,9                                   |

**kreisfreien Städten und Landkreisen Bayerns**

| Bruttoinlandsprodukt (BIP) zu Marktpreisen |                                    |            |              |                        |              |                                    |            |              |                        | Jahr |
|--|------------------------------------|------------|--------------|------------------------|--------------|------------------------------------|------------|--------------|------------------------|------|
| je Erwerbstätigen                          |                                    |            |              |                        | je Einwohner |                                    |            |              |                        |      |
| €  | Veränderung<br>zum Vorjahr<br>in % | 2019 = 100 | Bayern = 100 | Deutsch-<br>land = 100 | €            | Veränderung<br>zum Vorjahr<br>in % | 2019 = 100 | Bayern = 100 | Deutsch-<br>land = 100 |      |
| Regierungsbezirk Mittelfranken             |                                    |            |              |                        |              |                                    |            |              |                        |      |
| 70 438                                     | 1,9                                | 98         | 93           | 100                    | 41 004       | 2,4                                | 88         | 94           | 111                    | 2015 |
| 72 384                                     | 2,8                                | 101        | 93           | 101                    | 42 387       | 3,4                                | 91         | 95           | 111                    | 2016 |
| 74 661                                     | 3,1                                | 104        | 93           | 101                    | 44 126       | 4,1                                | 94         | 94           | 112                    | 2017 |
| 76 303                                     | 2,2                                | 106        | 94           | 102                    | 45 514       | 3,1                                | 97         | 96           | 112                    | 2018 |
| 71 801                                     | -5,9                               | 100        | 86           | 94                     | 46 807       | 2,8                                | 100        | 95           | 112                    | 2019 |
| 72 287                                     | 0,7                                | 101        | 88           | 95                     | 45 625       | -2,5                               | 97         | 95           | 111                    | 2020 |
| 76 278                                     | 5,5                                | 106        | 88           | 95                     | 48 128       | 5,5                                | 103        | 95           | 111                    | 2021 |
| 82 357                                     | 8,0                                | 115        | 90           | 97                     | 50 400       | 4,7                                | 108        | 93           | 109                    | 2022 |
|  |                                    |            |              |                        |              |                                    |            |              |                        |      |
| 73 609                                     | 2,3                                | 102        | 97           | 105                    | 54 793       | 2,4                                | 87         | 126          | 148                    | 2015 |
| 75 615                                     | 2,7                                | 104        | 97           | 105                    | 56 511       | 3,1                                | 89         | 126          | 148                    | 2016 |
| 78 488                                     | 3,8                                | 108        | 97           | 106                    | 59 103       | 4,6                                | 94         | 126          | 150                    | 2017 |
| 80 939                                     | 3,1                                | 112        | 100          | 108                    | 61 272       | 3,7                                | 97         | 129          | 151                    | 2018 |
| 72 411                                     | -10,5                              | 100        | 87           | 94                     | 63 151       | 3,1                                | 100        | 128          | 151                    | 2019 |
| 71 415                                     | -1,4                               | 99         | 87           | 94                     | 61 691       | -2,3                               | 98         | 129          | 151                    | 2020 |
| 77 335                                     | 8,3                                | 107        | 89           | 96                     | 65 123       | 5,6                                | 103        | 128          | 150                    | 2021 |
| 77 520                                     | 0,2                                | 107        | 84           | 91                     | 67 304       | 3,3                                | 107        | 125          | 145                    | 2022 |
|  |                                    |            |              |                        |              |                                    |            |              |                        |      |
| 62 699                                     | 3,4                                | 94         | 82           | 89                     | 55 016       | 4,0                                | 92         | 127          | 149                    | 2015 |
| 63 476                                     | 1,2                                | 95         | 81           | 88                     | 56 431       | 2,6                                | 95         | 126          | 148                    | 2016 |
| 64 779                                     | 2,1                                | 97         | 80           | 88                     | 58 186       | 3,1                                | 98         | 125          | 147                    | 2017 |
| 64 824                                     | 0,1                                | 97         | 80           | 86                     | 58 522       | 0,6                                | 98         | 123          | 144                    | 2018 |
| 66 729                                     | 2,9                                | 100        | 80           | 87                     | 59 582       | 1,8                                | 100        | 121          | 143                    | 2019 |
| 66 815                                     | 0,1                                | 100        | 82           | 88                     | 59 260       | -0,5                               | 99         | 124          | 145                    | 2020 |
| 70 480                                     | 5,5                                | 106        | 81           | 88                     | 63 250       | 6,7                                | 106        | 125          | 145                    | 2021 |
| 72 737                                     | 3,2                                | 109        | 79           | 86                     | 64 664       | 2,2                                | 109        | 120          | 140                    | 2022 |
|  |                                    |            |              |                        |              |                                    |            |              |                        |      |
| 89 111                                     | 5,1                                | 88         | 117          | 127                    | 89 750       | 4,9                                | 89         | 207          | 242                    | 2015 |
| 88 851                                     | -0,3                               | 87         | 114          | 124                    | 88 129       | -1,8                               | 87         | 197          | 232                    | 2016 |
| 91 582                                     | 3,1                                | 90         | 114          | 124                    | 89 621       | 1,7                                | 89         | 192          | 227                    | 2017 |
| 99 482                                     | 8,6                                | 98         | 123          | 133                    | 97 550       | 8,8                                | 96         | 205          | 240                    | 2018 |
| 101 682                                    | 2,2                                | 100        | 122          | 133                    | 101 188      | 3,7                                | 100        | 206          | 242                    | 2019 |
| 104 437                                    | 2,7                                | 103        | 127          | 138                    | 103 153      | 1,9                                | 102        | 215          | 252                    | 2020 |
| 104 843                                    | 0,4                                | 103        | 121          | 130                    | 105 216      | 2,0                                | 104        | 207          | 242                    | 2021 |
| 107 932                                    | 2,9                                | 106        | 117          | 127                    | 107 088      | 1,8                                | 106        | 198          | 231                    | 2022 |
|  |                                    |            |              |                        |              |                                    |            |              |                        |      |
| 68 357                                     | 1,6                                | 90         | 90           | 97                     | 33 546       | 3,5                                | 87         | 77           | 91                     | 2015 |
| 69 237                                     | 1,3                                | 91         | 89           | 96                     | 34 283       | 2,2                                | 89         | 76           | 90                     | 2016 |
| 72 199                                     | 4,3                                | 95         | 90           | 98                     | 36 240       | 5,7                                | 94         | 78           | 92                     | 2017 |
| 75 157                                     | 4,1                                | 99         | 93           | 100                    | 37 852       | 4,4                                | 99         | 80           | 93                     | 2018 |
| 76 050                                     | 1,2                                | 100        | 91           | 99                     | 38 361       | 1,3                                | 100        | 78           | 92                     | 2019 |
| 76 667                                     | 0,8                                | 101        | 94           | 101                    | 38 212       | -0,4                               | 100        | 80           | 93                     | 2020 |
| 79 386                                     | 3,5                                | 104        | 91           | 99                     | 39 321       | 2,9                                | 103        | 77           | 90                     | 2021 |
| 83 112                                     | 4,7                                | 109        | 90           | 98                     | 41 729       | 6,1                                | 109        | 77           | 90                     | 2022 |
|  |                                    |            |              |                        |              |                                    |            |              |                        |      |
| 71 768                                     | 1,5                                | 88         | 94           | 102                    | 54 283       | 1,3                                | 86         | 125          | 147                    | 2015 |
| 74 936                                     | 4,4                                | 92         | 96           | 104                    | 57 116       | 5,2                                | 90         | 127          | 150                    | 2016 |
| 77 812                                     | 3,8                                | 96         | 97           | 105                    | 59 980       | 5,0                                | 95         | 128          | 152                    | 2017 |
| 79 147                                     | 1,7                                | 97         | 98           | 106                    | 61 369       | 2,3                                | 97         | 129          | 151                    | 2018 |
| 81 366                                     | 2,8                                | 100        | 98           | 106                    | 63 285       | 3,1                                | 100        | 129          | 151                    | 2019 |
| 78 677                                     | -3,3                               | 97         | 96           | 104                    | 60 665       | -4,1                               | 96         | 127          | 148                    | 2020 |
| 84 009                                     | 6,8                                | 103        | 97           | 104                    | 64 943       | 7,1                                | 103        | 128          | 149                    | 2021 |
| 86 293                                     | 2,7                                | 106        | 94           | 101                    | 67 171       | 3,4                                | 106        | 124          | 145                    | 2022 |
|  |                                    |            |              |                        |              |                                    |            |              |                        |      |
| 61 098                                     | 0,2                                | 90         | 80           | 87                     | 32 516       | 2,0                                | 85         | 75           | 88                     | 2015 |
| 60 341                                     | -1,2                               | 89         | 77           | 84                     | 32 170       | -1,1                               | 84         | 72           | 85                     | 2016 |
| 67 665                                     | 12,1                               | 100        | 84           | 92                     | 36 830       | 14,5                               | 96         | 79           | 93                     | 2017 |
| 66 266                                     | -2,1                               | 98         | 82           | 88                     | 36 705       | -0,3                               | 96         | 77           | 90                     | 2018 |
| 67 855                                     | 2,4                                | 100        | 81           | 88                     | 38 363       | 4,5                                | 100        | 78           | 92                     | 2019 |
| 67 019                                     | -1,2                               | 99         | 82           | 88                     | 36 908       | -3,8                               | 96         | 77           | 90                     | 2020 |
| 73 041                                     | 9,0                                | 108        | 84           | 91                     | 39 985       | 8,3                                | 104        | 79           | 92                     | 2021 |
| 74 913                                     | 2,6                                | 110        | 82           | 88                     | 41 538       | 3,9                                | 108        | 77           | 90                     | 2022 |

Tabelle 2. Bruttoinlandsprodukt in den

| EU-Code                              | Regional-schlüssel | Gebietseinheit               | Jahr | Bruttoinlandsprodukt (BIP)<br>zu Marktpreisen |                                    |            |                             |                                       |
|--------------------------------------|--------------------|------------------------------|------|---|------------------------------------|------------|-----------------------------|---------------------------------------|
|                                      |                    |                              |      | Millionen<br>€                                | Veränderung<br>zum Vorjahr<br>in % | 2019 = 100 | Anteil an<br>Bayern<br>in % | Anteil am<br>Regierungsbezirk<br>in % |
| Noch: Regierungsbezirk Mittelfranken |                    |                              |      |   |                                    |            |                             |                                       |
|                                      |                    | davon Landkreise.....        | 2015 | 26 072  | 2,7                                | 87         | 4,7                         | 36,8                                  |
|                                      |                    |                              | 2016 | 27 215  | 4,4                                | 91         | 4,7                         | 36,8                                  |
|                                      |                    |                              | 2017 | 28 241  | 3,8                                | 95         | 4,7                         | 36,5                                  |
|                                      |                    |                              | 2018 | 28 992  | 2,7                                | 97         | 4,7                         | 36,1                                  |
|                                      |                    |                              | 2019 | 29 840  | 2,9                                | 100        | 4,6                         | 36,0                                  |
|                                      |                    |                              | 2020 | 29 151  | -2,3                               | 98         | 4,6                         | 36,0                                  |
|                                      |                    |                              | 2021 | 30 964  | 6,2                                | 104        | 4,6                         | 36,2                                  |
|                                      |                    |                              | 2022 | 33 407  | 7,9                                | 112        | 4,7                         | 37,0                                  |
| DE 256                               | 09 571             | Ansbach, Landkreis.....      | 2015 | 5 141   | 0,3                                | 87         | 0,9                         | 7,3                                   |
|                                      |                    |                              | 2016 | 5 393   | 4,9                                | 91         | 0,9                         | 7,3                                   |
|                                      |                    |                              | 2017 | 5 570   | 3,3                                | 94         | 0,9                         | 7,2                                   |
|                                      |                    |                              | 2018 | 5 777   | 3,7                                | 98         | 0,9                         | 7,2                                   |
|                                      |                    |                              | 2019 | 5 913   | 2,4                                | 100        | 0,9                         | 7,1                                   |
|                                      |                    |                              | 2020 | 5 843   | -1,2                               | 99         | 0,9                         | 7,2                                   |
|                                      |                    |                              | 2021 | 6 238   | 6,8                                | 105        | 0,9                         | 7,3                                   |
|                                      |                    |                              | 2022 | 6 744   | 8,1                                | 114        | 0,9                         | 7,5                                   |
| DE 257                               | 09 572             | Erlangen-Höchstadt.....      | 2015 | 4 764   | 4,9                                | 89         | 0,9                         | 6,7                                   |
|                                      |                    |                              | 2016 | 5 077   | 6,6                                | 95         | 0,9                         | 6,9                                   |
|                                      |                    |                              | 2017 | 5 108   | 0,6                                | 95         | 0,8                         | 6,6                                   |
|                                      |                    |                              | 2018 | 5 252   | 2,8                                | 98         | 0,8                         | 6,5                                   |
|                                      |                    |                              | 2019 | 5 363   | 2,1                                | 100        | 0,8                         | 6,5                                   |
|                                      |                    |                              | 2020 | 5 006   | -6,6                               | 93         | 0,8                         | 6,2                                   |
|                                      |                    |                              | 2021 | 5 477   | 9,4                                | 102        | 0,8                         | 6,4                                   |
|                                      |                    |                              | 2022 | 5 740   | 4,8                                | 107        | 0,8                         | 6,4                                   |
| DE 258                               | 09 573             | Fürth, Landkreis.....        | 2015 | 2 484   | 3,3                                | 88         | 0,4                         | 3,5                                   |
|                                      |                    |                              | 2016 | 2 557   | 3,0                                | 91         | 0,4                         | 3,5                                   |
|                                      |                    |                              | 2017 | 2 664   | 4,2                                | 95         | 0,4                         | 3,4                                   |
|                                      |                    |                              | 2018 | 2 757   | 3,5                                | 98         | 0,4                         | 3,4                                   |
|                                      |                    |                              | 2019 | 2 813   | 2,1                                | 100        | 0,4                         | 3,4                                   |
|                                      |                    |                              | 2020 | 2 761   | -1,9                               | 98         | 0,4                         | 3,4                                   |
|                                      |                    |                              | 2021 | 2 862   | 3,7                                | 102        | 0,4                         | 3,3                                   |
|                                      |                    |                              | 2022 | 3 150   | 10,1                               | 112        | 0,4                         | 3,5                                   |
| DE 259                               | 09 574             | Nürnberger Land.....         | 2015 | 5 052   | 3,6                                | 91         | 0,9                         | 7,1                                   |
|                                      |                    |                              | 2016 | 5 149   | 1,9                                | 92         | 0,9                         | 7,0                                   |
|                                      |                    |                              | 2017 | 5 323   | 3,4                                | 96         | 0,9                         | 6,9                                   |
|                                      |                    |                              | 2018 | 5 425   | 1,9                                | 97         | 0,9                         | 6,8                                   |
|                                      |                    |                              | 2019 | 5 571   | 2,7                                | 100        | 0,9                         | 6,7                                   |
|                                      |                    |                              | 2020 | 5 393   | -3,2                               | 97         | 0,9                         | 6,7                                   |
|                                      |                    |                              | 2021 | 5 723   | 6,1                                | 103        | 0,9                         | 6,7                                   |
|                                      |                    |                              | 2022 | 6 199   | 8,3                                | 111        | 0,9                         | 6,9                                   |
| DE 25A                               | 09 575             | Neustadt-Bad Windsheim.....  | 2015 | 2 621   | 2,6                                | 83         | 0,5                         | 3,7                                   |
|                                      |                    |                              | 2016 | 2 741   | 4,6                                | 86         | 0,5                         | 3,7                                   |
|                                      |                    |                              | 2017 | 2 973   | 8,5                                | 94         | 0,5                         | 3,8                                   |
|                                      |                    |                              | 2018 | 3 013   | 1,3                                | 95         | 0,5                         | 3,8                                   |
|                                      |                    |                              | 2019 | 3 177   | 5,4                                | 100        | 0,5                         | 3,8                                   |
|                                      |                    |                              | 2020 | 3 181   | 0,1                                | 100        | 0,5                         | 3,9                                   |
|                                      |                    |                              | 2021 | 3 328   | 4,6                                | 105        | 0,5                         | 3,9                                   |
|                                      |                    |                              | 2022 | 3 657   | 9,9                                | 115        | 0,5                         | 4,1                                   |
| DE 25B                               | 09 576             | Roth.....                    | 2015 | 3 273   | 2,8                                | 83         | 0,6                         | 4,6                                   |
|                                      |                    |                              | 2016 | 3 457   | 5,6                                | 88         | 0,6                         | 4,7                                   |
|                                      |                    |                              | 2017 | 3 608   | 4,4                                | 91         | 0,6                         | 4,7                                   |
|                                      |                    |                              | 2018 | 3 765   | 4,4                                | 95         | 0,6                         | 4,7                                   |
|                                      |                    |                              | 2019 | 3 944   | 4,7                                | 100        | 0,6                         | 4,8                                   |
|                                      |                    |                              | 2020 | 3 989   | 1,1                                | 101        | 0,6                         | 4,9                                   |
|                                      |                    |                              | 2021 | 4 226   | 5,9                                | 107        | 0,6                         | 4,9                                   |
|                                      |                    |                              | 2022 | 4 557   | 7,8                                | 116        | 0,6                         | 5,0                                   |
| DE 25C                               | 09 577             | Weißenburg-Gunzenhausen..... | 2015 | 2 736   | 1,7                                | 89         | 0,5                         | 3,9                                   |
|                                      |                    |                              | 2016 | 2 841   | 3,8                                | 93         | 0,5                         | 3,8                                   |
|                                      |                    |                              | 2017 | 2 995   | 5,4                                | 98         | 0,5                         | 3,9                                   |
|                                      |                    |                              | 2018 | 3 003   | 0,3                                | 98         | 0,5                         | 3,7                                   |
|                                      |                    |                              | 2019 | 3 058   | 1,8                                | 100        | 0,5                         | 3,7                                   |
|                                      |                    |                              | 2020 | 2 976   | -2,7                               | 97         | 0,5                         | 3,7                                   |
|                                      |                    |                              | 2021 | 3 110   | 4,5                                | 102        | 0,5                         | 3,6                                   |
|                                      |                    |                              | 2022 | 3 361   | 8,1                                | 110        | 0,5                         | 3,7                                   |

**kreisfreien Städten und Landkreisen Bayerns**

| Bruttoinlandsprodukt (BIP) zu Marktpreisen |                                    |            |              |                        |              |                                    |            |              |                        | Jahr |
|--|------------------------------------|------------|--------------|------------------------|--------------|------------------------------------|------------|--------------|------------------------|------|
| je Erwerbstätigen                          |                                    |            |              |                        | je Einwohner |                                    |            |              |                        |      |
| €  | Veränderung<br>zum Vorjahr<br>in % | 2019 = 100 | Bayern = 100 | Deutsch-<br>land = 100 | €            | Veränderung<br>zum Vorjahr<br>in % | 2019 = 100 | Bayern = 100 | Deutsch-<br>land = 100 |      |
| Noch: Regierungsbezirk Mittelfranken       |                                    |            |              |                        |              |                                    |            |              |                        |      |
| 65 589                                     | 1,2                                | 94         | 86           | 93                     | 28 637       | 2,1                                | 89         | 66           | 77                     | 2015 |
| 67 438                                     | 2,8                                | 97         | 86           | 94                     | 29 659       | 3,6                                | 93         | 66           | 78                     | 2016 |
| 68 816                                     | 2,0                                | 99         | 85           | 93                     | 30 613       | 3,2                                | 96         | 66           | 77                     | 2017 |
| 69 277                                     | 0,7                                | 99         | 85           | 92                     | 31 272       | 2,2                                | 98         | 66           | 77                     | 2018 |
| 69 640                                     | 0,5                                | 100        | 84           | 91                     | 32 040       | 2,5                                | 100        | 65           | 77                     | 2019 |
| 69 219                                     | -0,6                               | 99         | 84           | 91                     | 31 181       | -2,7                               | 97         | 65           | 76                     | 2020 |
| 72 903                                     | 5,3                                | 105        | 84           | 91                     | 32 974       | 5,8                                | 103        | 65           | 76                     | 2021 |
| 77 322                                     | 6,1                                | 111        | 84           | 91                     | 35 303       | 7,1                                | 110        | 65           | 76                     | 2022 |
|  |                                    |            |              |                        |              |                                    |            |              |                        |      |
| 63 087                                     | 0,4                                | 91         | 83           | 90                     | 28 505       | -0,4                               | 89         | 66           | 77                     | 2015 |
| 65 378                                     | 3,6                                | 94         | 84           | 91                     | 29 675       | 4,1                                | 92         | 66           | 78                     | 2016 |
| 66 753                                     | 2,1                                | 96         | 83           | 90                     | 30 484       | 2,7                                | 95         | 65           | 77                     | 2017 |
| 68 048                                     | 1,9                                | 98         | 84           | 91                     | 31 463       | 3,2                                | 98         | 66           | 78                     | 2018 |
| 69 393                                     | 2,0                                | 100        | 83           | 90                     | 32 091       | 2,0                                | 100        | 65           | 77                     | 2019 |
| 69 122                                     | -0,4                               | 100        | 84           | 91                     | 31 594       | -1,5                               | 98         | 66           | 77                     | 2020 |
| 73 774                                     | 6,7                                | 106        | 85           | 92                     | 33 576       | 6,3                                | 105        | 66           | 77                     | 2021 |
| 78 593                                     | 6,5                                | 113        | 86           | 92                     | 35 976       | 7,1                                | 112        | 67           | 78                     | 2022 |
|  |                                    |            |              |                        |              |                                    |            |              |                        |      |
| 75 810                                     | 0,6                                | 95         | 100          | 108                    | 35 693       | 4,1                                | 91         | 82           | 96                     | 2015 |
| 77 849                                     | 2,7                                | 98         | 100          | 108                    | 37 776       | 5,8                                | 96         | 84           | 99                     | 2016 |
| 76 667                                     | -1,5                               | 96         | 95           | 104                    | 37 843       | 0,2                                | 97         | 81           | 96                     | 2017 |
| 76 485                                     | -0,2                               | 96         | 94           | 102                    | 38 671       | 2,2                                | 99         | 81           | 95                     | 2018 |
| 79 562                                     | 4,0                                | 100        | 96           | 104                    | 39 212       | 1,4                                | 100        | 80           | 94                     | 2019 |
| 74 748                                     | -6,1                               | 94         | 91           | 99                     | 36 362       | -7,3                               | 93         | 76           | 89                     | 2020 |
| 81 704                                     | 9,3                                | 103        | 94           | 102                    | 39 486       | 8,6                                | 101        | 78           | 91                     | 2021 |
| 85 074                                     | 4,1                                | 107        | 93           | 100                    | 40 950       | 3,7                                | 104        | 76           | 89                     | 2022 |
|  |                                    |            |              |                        |              |                                    |            |              |                        |      |
| 70 538                                     | 2,3                                | 93         | 93           | 101                    | 21 774       | 3,4                                | 91         | 50           | 59                     | 2015 |
| 71 577                                     | 1,5                                | 94         | 92           | 100                    | 22 212       | 2,0                                | 93         | 50           | 58                     | 2016 |
| 73 933                                     | 3,3                                | 98         | 92           | 100                    | 22 949       | 3,3                                | 96         | 49           | 58                     | 2017 |
| 74 833                                     | 1,2                                | 99         | 92           | 100                    | 23 604       | 2,9                                | 99         | 50           | 58                     | 2018 |
| 75 744                                     | 1,2                                | 100        | 91           | 99                     | 23 918       | 1,3                                | 100        | 49           | 57                     | 2019 |
| 73 524                                     | -2,9                               | 97         | 90           | 97                     | 23 346       | -2,4                               | 98         | 49           | 57                     | 2020 |
| 76 512                                     | 4,1                                | 101        | 88           | 95                     | 24 039       | 3,0                                | 101        | 47           | 55                     | 2021 |
| 84 410                                     | 10,3                               | 111        | 92           | 99                     | 26 321       | 9,5                                | 110        | 49           | 57                     | 2022 |
|  |                                    |            |              |                        |              |                                    |            |              |                        |      |
| 67 626                                     | 1,5                                | 95         | 89           | 96                     | 30 293       | 2,8                                | 93         | 70           | 82                     | 2015 |
| 68 679                                     | 1,6                                | 96         | 88           | 96                     | 30 598       | 1,0                                | 94         | 68           | 80                     | 2016 |
| 69 758                                     | 1,6                                | 98         | 87           | 94                     | 31 439       | 2,7                                | 96         | 67           | 80                     | 2017 |
| 70 134                                     | 0,5                                | 98         | 87           | 93                     | 31 903       | 1,5                                | 98         | 67           | 79                     | 2018 |
| 71 298                                     | 1,7                                | 100        | 86           | 93                     | 32 659       | 2,4                                | 100        | 66           | 78                     | 2019 |
| 69 273                                     | -2,8                               | 97         | 85           | 91                     | 31 545       | -3,4                               | 97         | 66           | 77                     | 2020 |
| 73 741                                     | 6,4                                | 103        | 85           | 92                     | 33 411       | 5,9                                | 102        | 66           | 77                     | 2021 |
| 78 907                                     | 7,0                                | 111        | 86           | 93                     | 36 031       | 7,8                                | 110        | 67           | 78                     | 2022 |
|  |                                    |            |              |                        |              |                                    |            |              |                        |      |
| 57 621                                     | 1,7                                | 88         | 76           | 82                     | 26 669       | 1,9                                | 85         | 61           | 72                     | 2015 |
| 59 250                                     | 2,8                                | 90         | 76           | 83                     | 27 673       | 3,8                                | 88         | 62           | 73                     | 2016 |
| 62 691                                     | 5,8                                | 95         | 78           | 85                     | 29 881       | 8,0                                | 95         | 64           | 76                     | 2017 |
| 62 474                                     | -0,3                               | 95         | 77           | 83                     | 30 126       | 0,8                                | 95         | 63           | 74                     | 2018 |
| 65 662                                     | 5,1                                | 100        | 79           | 86                     | 31 550       | 4,7                                | 100        | 64           | 75                     | 2019 |
| 66 298                                     | 1,0                                | 101        | 81           | 87                     | 31 455       | -0,3                               | 100        | 66           | 77                     | 2020 |
| 69 125                                     | 4,3                                | 105        | 80           | 86                     | 32 778       | 4,2                                | 104        | 65           | 75                     | 2021 |
| 74 886                                     | 8,3                                | 114        | 82           | 88                     | 35 663       | 8,8                                | 113        | 66           | 77                     | 2022 |
|  |                                    |            |              |                        |              |                                    |            |              |                        |      |
| 61 801                                     | 1,6                                | 90         | 81           | 88                     | 26 285       | 2,1                                | 85         | 61           | 71                     | 2015 |
| 64 538                                     | 4,4                                | 94         | 83           | 90                     | 27 580       | 4,9                                | 89         | 62           | 72                     | 2016 |
| 65 849                                     | 2,0                                | 96         | 82           | 89                     | 28 674       | 4,0                                | 92         | 61           | 73                     | 2017 |
| 66 785                                     | 1,4                                | 97         | 82           | 89                     | 29 760       | 3,8                                | 96         | 63           | 73                     | 2018 |
| 68 930                                     | 3,2                                | 100        | 83           | 90                     | 31 093       | 4,5                                | 100        | 63           | 74                     | 2019 |
| 70 198                                     | 1,8                                | 102        | 86           | 93                     | 31 422       | 1,1                                | 101        | 66           | 77                     | 2020 |
| 74 087                                     | 5,5                                | 107        | 85           | 92                     | 33 182       | 5,6                                | 107        | 65           | 76                     | 2021 |
| 78 436                                     | 5,9                                | 114        | 85           | 92                     | 35 573       | 7,2                                | 114        | 66           | 77                     | 2022 |
|  |                                    |            |              |                        |              |                                    |            |              |                        |      |
| 61 080                                     | 0,8                                | 91         | 80           | 87                     | 29 444       | 1,2                                | 91         | 68           | 79                     | 2015 |
| 62 678                                     | 2,6                                | 94         | 80           | 87                     | 30 333       | 3,0                                | 94         | 68           | 80                     | 2016 |
| 65 442                                     | 4,4                                | 98         | 81           | 89                     | 31 830       | 4,9                                | 98         | 68           | 81                     | 2017 |
| 65 092                                     | -0,5                               | 97         | 80           | 87                     | 31 850       | 0,1                                | 98         | 67           | 78                     | 2018 |
| 66 782                                     | 2,6                                | 100        | 80           | 87                     | 32 342       | 1,5                                | 100        | 66           | 77                     | 2019 |
| 65 912                                     | -1,3                               | 99         | 80           | 87                     | 31 352       | -3,1                               | 97         | 65           | 77                     | 2020 |
| 68 823                                     | 4,4                                | 103        | 79           | 86                     | 32 624       | 4,1                                | 101        | 64           | 75                     | 2021 |
| 74 445                                     | 8,2                                | 111        | 81           | 88                     | 34 893       | 7,0                                | 108        | 65           | 75                     | 2022 |

Tabelle 2. Bruttoinlandsprodukt in den

| EU-Code                       | Regional-schlüssel | Gebietseinheit                | Jahr | Bruttoinlandsprodukt (BIP)<br>zu Marktpreisen |                                    |            |                             |                                       |
|-------------------------------|--------------------|-------------------------------|------|---|------------------------------------|------------|-----------------------------|---------------------------------------|
|                               |                    |                               |      | Millionen<br>€                                | Veränderung<br>zum Vorjahr<br>in % | 2019 = 100 | Anteil an<br>Bayern<br>in % | Anteil am<br>Regierungsbezirk<br>in % |
| Regierungsbezirk Unterfranken |                    |                               |      |   |                                    |            |                             |                                       |
| DE 26                         | 09 600             | Unterfranken.....             | 2015 | 48 545  | 2,4                                | 88         | 8,8                         | 100,0                                 |
|                               |                    |                               | 2016 | 50 561  | 4,2                                | 92         | 8,8                         | 100,0                                 |
|                               |                    |                               | 2017 | 52 632  | 4,1                                | 95         | 8,7                         | 100,0                                 |
|                               |                    |                               | 2018 | 53 850  | 2,3                                | 98         | 8,7                         | 100,0                                 |
|                               |                    |                               | 2019 | 55 230  | 2,6                                | 100        | 8,6                         | 100,0                                 |
|                               |                    |                               | 2020 | 53 689  | -2,8                               | 97         | 8,5                         | 100,0                                 |
|                               |                    |                               | 2021 | 56 396  | 5,0                                | 102        | 8,4                         | 100,0                                 |
|                               |                    |                               | 2022 | 59 761  | 6,0                                | 108        | 8,3                         | 100,0                                 |
|                               |                    | davon kreisfreie Städte.....  | 2015 | 17 336  | 2,8                                | 89         | 3,1                         | 35,7                                  |
|                               |                    |                               | 2016 | 18 060  | 4,2                                | 93         | 3,1                         | 35,7                                  |
|                               |                    |                               | 2017 | 18 672  | 3,4                                | 96         | 3,1                         | 35,5                                  |
|                               |                    |                               | 2018 | 18 988  | 1,7                                | 97         | 3,1                         | 35,3                                  |
|                               |                    |                               | 2019 | 19 479  | 2,6                                | 100        | 3,0                         | 35,3                                  |
|                               |                    |                               | 2020 | 18 500  | -5,0                               | 95         | 2,9                         | 34,5                                  |
|                               |                    |                               | 2021 | 19 427  | 5,0                                | 100        | 2,9                         | 34,4                                  |
|                               |                    |                               | 2022 | 20 179  | 3,9                                | 104        | 2,8                         | 33,8                                  |
|                               |                    | Stadt Aschaffenburg.....      | 2015 | 4 865   | 3,9                                | 90         | 0,9                         | 10,0                                  |
|                               |                    |                               | 2016 | 5 236   | 7,6                                | 97         | 0,9                         | 10,4                                  |
|                               |                    |                               | 2017 | 5 049   | -3,6                               | 94         | 0,8                         | 9,6                                   |
|                               |                    |                               | 2018 | 5 111   | 1,2                                | 95         | 0,8                         | 9,5                                   |
|                               |                    |                               | 2019 | 5 394   | 5,5                                | 100        | 0,8                         | 9,8                                   |
|                               |                    |                               | 2020 | 5 078   | -5,9                               | 94         | 0,8                         | 9,5                                   |
|                               |                    |                               | 2021 | 5 291   | 4,2                                | 98         | 0,8                         | 9,4                                   |
|                               |                    |                               | 2022 | 5 395   | 2,0                                | 100        | 0,8                         | 9,0                                   |
| Stadt Schweinfurt.....        | 2015               | 4 850                         | 0,1  | 89  | 0,9                                | 10,0       |                             |                                       |
|                               | 2016               | 5 138                         | 5,9  | 94  | 0,9                                | 10,2       |                             |                                       |
|                               | 2017               | 5 605                         | 9,1  | 103   | 0,9                                | 10,7       |                             |                                       |
|                               | 2018               | 5 659                         | 1,0  | 104   | 0,9                                | 10,5       |                             |                                       |
|                               | 2019               | 5 462                         | -3,5 | 100   | 0,8                                | 9,9        |                             |                                       |
|                               | 2020               | 5 047                         | -7,6 | 92  | 0,8                                | 9,4        |                             |                                       |
|                               | 2021               | 5 402                         | 7,0  | 99  | 0,8                                | 9,6        |                             |                                       |
|                               | 2022               | 5 397                         | -0,1 | 99  | 0,8                                | 9,0        |                             |                                       |
| DE 263                        | 09 663             | Stadt Würzburg.....           | 2015 | 7 621   | 3,8                                | 88         | 1,4                         | 15,7                                  |
|                               |                    |                               | 2016 | 7 686   | 0,9                                | 89         | 1,3                         | 15,2                                  |
|                               |                    |                               | 2017 | 8 018   | 4,3                                | 93         | 1,3                         | 15,2                                  |
|                               |                    |                               | 2018 | 8 218   | 2,5                                | 95         | 1,3                         | 15,3                                  |
|                               |                    |                               | 2019 | 8 623   | 4,9                                | 100        | 1,3                         | 15,6                                  |
|                               |                    |                               | 2020 | 8 375   | -2,9                               | 97         | 1,3                         | 15,6                                  |
|                               |                    |                               | 2021 | 8 735   | 4,3                                | 101        | 1,3                         | 15,5                                  |
|                               |                    |                               | 2022 | 9 388   | 7,5                                | 109        | 1,3                         | 15,7                                  |
|                               |                    | davon Landkreise.....         | 2015 | 31 209  | 2,2                                | 87         | 5,6                         | 64,3                                  |
|                               |                    |                               | 2016 | 32 502  | 4,1                                | 91         | 5,6                         | 64,3                                  |
|                               |                    |                               | 2017 | 33 960  | 4,5                                | 95         | 5,6                         | 64,5                                  |
|                               |                    |                               | 2018 | 34 863  | 2,7                                | 98         | 5,6                         | 64,7                                  |
|                               |                    |                               | 2019 | 35 750  | 2,5                                | 100        | 5,6                         | 64,7                                  |
|                               |                    |                               | 2020 | 35 189  | -1,6                               | 98         | 5,6                         | 65,5                                  |
|                               |                    |                               | 2021 | 36 968  | 5,1                                | 103        | 5,5                         | 65,6                                  |
|                               |                    |                               | 2022 | 39 582  | 7,1                                | 111        | 5,5                         | 66,2                                  |
| DE 264                        | 09 671             | Aschaffenburg, Landkreis..... | 2015 | 5 081   | -0,7                               | 84         | 0,9                         | 10,5                                  |
|                               |                    |                               | 2016 | 5 343   | 5,2                                | 88         | 0,9                         | 10,6                                  |
|                               |                    |                               | 2017 | 5 718   | 7,0                                | 94         | 0,9                         | 10,9                                  |
|                               |                    |                               | 2018 | 5 905   | 3,3                                | 97         | 1,0                         | 11,0                                  |
|                               |                    |                               | 2019 | 6 068   | 2,8                                | 100        | 0,9                         | 11,0                                  |
|                               |                    |                               | 2020 | 5 867   | -3,3                               | 97         | 0,9                         | 10,9                                  |
|                               |                    |                               | 2021 | 6 182   | 5,4                                | 102        | 0,9                         | 11,0                                  |
|                               |                    |                               | 2022 | 6 883   | 11,3                               | 113        | 1,0                         | 11,5                                  |
| DE 265                        | 09 672             | Bad Kissingen.....            | 2015 | 3 138   | 7,3                                | 91         | 0,6                         | 6,5                                   |
|                               |                    |                               | 2016 | 3 190   | 1,7                                | 92         | 0,6                         | 6,3                                   |
|                               |                    |                               | 2017 | 3 236   | 1,5                                | 94         | 0,5                         | 6,1                                   |
|                               |                    |                               | 2018 | 3 360   | 3,8                                | 97         | 0,5                         | 6,2                                   |
|                               |                    |                               | 2019 | 3 455   | 2,8                                | 100        | 0,5                         | 6,3                                   |
|                               |                    |                               | 2020 | 3 442   | -0,4                               | 100        | 0,5                         | 6,4                                   |
|                               |                    |                               | 2021 | 3 563   | 3,5                                | 103        | 0,5                         | 6,3                                   |
|                               |                    |                               | 2022 | 3 867   | 8,5                                | 112        | 0,5                         | 6,5                                   |



**kreisfreien Städten und Landkreisen Bayerns**

| Bruttoinlandsprodukt (BIP) zu Marktpreisen |                                    |            |              |                        |              |                                    |            |              |                        | Jahr |
|--|------------------------------------|------------|--------------|------------------------|--------------|------------------------------------|------------|--------------|------------------------|------|
| je Erwerbstätigen                          |                                    |            |              |                        | je Einwohner |                                    |            |              |                        |      |
| €  | Veränderung<br>zum Vorjahr<br>in % | 2019 = 100 | Bayern = 100 | Deutsch-<br>land = 100 | €            | Veränderung<br>zum Vorjahr<br>in % | 2019 = 100 | Bayern = 100 | Deutsch-<br>land = 100 |      |
| Regierungsbezirk Unterfranken              |                                    |            |              |                        |              |                                    |            |              |                        |      |
| 67 870                                     | 1,7                                | 82         | 89           | 97                     | 37 272       | 2,1                                | 89         | 86           | 101                    | 2015 |
| 70 104                                     | 3,3                                | 84         | 90           | 98                     | 38 666       | 3,7                                | 92         | 86           | 102                    | 2016 |
| 72 140                                     | 2,9                                | 87         | 90           | 98                     | 40 138       | 3,8                                | 96         | 86           | 102                    | 2017 |
| 72 836                                     | 1,0                                | 88         | 90           | 97                     | 40 943       | 2,0                                | 98         | 86           | 101                    | 2018 |
| 83 033                                     | 14,0                               | 100        | 100          | 108                    | 41 924       | 2,4                                | 100        | 85           | 100                    | 2019 |
| 81 883                                     | -1,4                               | 99         | 100          | 108                    | 40 749       | -2,8                               | 97         | 85           | 100                    | 2020 |
| 86 080                                     | 5,1                                | 104        | 99           | 107                    | 42 756       | 4,9                                | 102        | 84           | 98                     | 2021 |
| 88 621                                     | 3,0                                | 107        | 96           | 104                    | 45 020       | 5,3                                | 107        | 83           | 97                     | 2022 |
|  |                                    |            |              |                        |              |                                    |            |              |                        |      |
| 70 016                                     | 2,5                                | 98         | 92           | 100                    | 70 785       | 2,5                                | 92         | 163          | 191                    | 2015 |
| 72 740                                     | 3,9                                | 102        | 93           | 101                    | 73 154       | 3,3                                | 95         | 163          | 192                    | 2016 |
| 74 354                                     | 2,2                                | 104        | 92           | 101                    | 75 000       | 2,5                                | 97         | 161          | 190                    | 2017 |
| 74 366                                     | 0,0                                | 104        | 92           | 99                     | 75 581       | 0,8                                | 98         | 159          | 186                    | 2018 |
| 71 166                                     | -4,3                               | 100        | 85           | 93                     | 77 177       | 2,1                                | 100        | 157          | 185                    | 2019 |
| 69 925                                     | -1,7                               | 98         | 85           | 92                     | 73 486       | -4,8                               | 95         | 153          | 180                    | 2020 |
| 74 258                                     | 6,2                                | 104        | 85           | 92                     | 77 241       | 5,1                                | 100        | 152          | 178                    | 2021 |
| 79 309                                     | 6,8                                | 111        | 86           | 93                     | 79 630       | 3,1                                | 103        | 147          | 172                    | 2022 |
|  |                                    |            |              |                        |              |                                    |            |              |                        |      |
| 80 542                                     | 4,0                                | 93         | 106          | 115                    | 70 946       | 3,0                                | 93         | 163          | 192                    | 2015 |
| 86 209                                     | 7,0                                | 99         | 111          | 120                    | 75 784       | 6,8                                | 99         | 169          | 199                    | 2016 |
| 83 067                                     | -3,6                               | 96         | 103          | 113                    | 72 588       | -4,2                               | 95         | 155          | 184                    | 2017 |
| 83 104                                     | 0,0                                | 96         | 103          | 111                    | 72 777       | 0,3                                | 95         | 153          | 179                    | 2018 |
| 86 666                                     | 4,3                                | 100        | 104          | 113                    | 76 226       | 4,7                                | 100        | 155          | 182                    | 2019 |
| 82 487                                     | -4,8                               | 95         | 101          | 109                    | 71 594       | -6,1                               | 94         | 149          | 175                    | 2020 |
| 86 313                                     | 4,6                                | 100        | 99           | 107                    | 74 392       | 3,9                                | 98         | 147          | 171                    | 2021 |
| 87 343                                     | 1,2                                | 101        | 95           | 103                    | 75 017       | 0,8                                | 98         | 139          | 162                    | 2022 |
|  |                                    |            |              |                        |              |                                    |            |              |                        |      |
| 74 966                                     | 0,5                                | 90         | 99           | 107                    | 93 649       | 0,0                                | 92         | 216          | 253                    | 2015 |
| 79 792                                     | 6,4                                | 95         | 102          | 111                    | 98 162       | 4,8                                | 97         | 219          | 258                    | 2016 |
| 86 052                                     | 7,8                                | 103        | 107          | 117                    | 105 602      | 7,6                                | 104        | 226          | 267                    | 2017 |
| 85 570                                     | -0,6                               | 102        | 106          | 114                    | 105 308      | -0,3                               | 104        | 221          | 259                    | 2018 |
| 83 561                                     | -2,3                               | 100        | 100          | 109                    | 101 667      | -3,5                               | 100        | 207          | 243                    | 2019 |
| 78 720                                     | -5,8                               | 94         | 96           | 104                    | 94 563       | -7,0                               | 93         | 197          | 231                    | 2020 |
| 84 258                                     | 7,0                                | 101        | 97           | 105                    | 101 056      | 6,9                                | 99         | 199          | 232                    | 2021 |
| 82 939                                     | -1,6                               | 99         | 90           | 98                     | 99 704       | -1,3                               | 98         | 185          | 216                    | 2022 |
|  |                                    |            |              |                        |              |                                    |            |              |                        |      |
| 62 211                                     | 2,9                                | 93         | 82           | 89                     | 61 189       | 3,7                                | 91         | 141          | 165                    | 2015 |
| 62 409                                     | 0,3                                | 93         | 80           | 87                     | 61 269       | 0,1                                | 91         | 137          | 161                    | 2016 |
| 64 038                                     | 2,6                                | 96         | 80           | 87                     | 63 470       | 3,6                                | 94         | 136          | 161                    | 2017 |
| 64 355                                     | 0,5                                | 96         | 79           | 86                     | 64 576       | 1,7                                | 96         | 136          | 159                    | 2018 |
| 66 978                                     | 4,1                                | 100        | 80           | 87                     | 67 415       | 4,4                                | 100        | 137          | 161                    | 2019 |
| 65 893                                     | -1,6                               | 98         | 80           | 87                     | 65 712       | -2,5                               | 97         | 137          | 161                    | 2020 |
| 68 021                                     | 3,2                                | 102        | 78           | 85                     | 68 810       | 4,7                                | 102        | 136          | 158                    | 2021 |
| 72 116                                     | 6,0                                | 108        | 78           | 85                     | 73 704       | 7,1                                | 109        | 136          | 159                    | 2022 |
|  |                                    |            |              |                        |              |                                    |            |              |                        |      |
| 66 734                                     | 1,3                                | 88         | 88           | 95                     | 29 511       | 1,9                                | 88         | 68           | 80                     | 2015 |
| 68 720                                     | 3,0                                | 90         | 88           | 96                     | 30 640       | 3,8                                | 91         | 68           | 80                     | 2016 |
| 70 977                                     | 3,3                                | 93         | 88           | 96                     | 31 968       | 4,3                                | 95         | 68           | 81                     | 2017 |
| 72 029                                     | 1,5                                | 95         | 89           | 96                     | 32 765       | 2,5                                | 98         | 69           | 81                     | 2018 |
| 75 987                                     | 5,5                                | 100        | 91           | 99                     | 33 569       | 2,5                                | 100        | 68           | 80                     | 2019 |
| 73 188                                     | -3,7                               | 96         | 89           | 97                     | 33 016       | -1,6                               | 98         | 69           | 81                     | 2020 |
| 76 540                                     | 4,6                                | 101        | 88           | 95                     | 34 631       | 4,9                                | 103        | 68           | 80                     | 2021 |
| 78 515                                     | 2,6                                | 103        | 85           | 92                     | 36 854       | 6,4                                | 110        | 68           | 80                     | 2022 |
|  |                                    |            |              |                        |              |                                    |            |              |                        |      |
| 71 249                                     | -0,8                               | 88         | 94           | 102                    | 29 331       | -1,0                               | 84         | 68           | 79                     | 2015 |
| 74 125                                     | 4,0                                | 91         | 95           | 103                    | 30 780       | 4,9                                | 88         | 69           | 81                     | 2016 |
| 78 339                                     | 5,7                                | 96         | 97           | 106                    | 32 913       | 6,9                                | 94         | 70           | 83                     | 2017 |
| 79 968                                     | 2,1                                | 98         | 99           | 107                    | 33 922       | 3,1                                | 97         | 71           | 84                     | 2018 |
| 81 291                                     | 1,7                                | 100        | 98           | 106                    | 34 833       | 2,7                                | 100        | 71           | 83                     | 2019 |
| 78 668                                     | -3,2                               | 97         | 96           | 104                    | 33 637       | -3,4                               | 97         | 70           | 82                     | 2020 |
| 81 872                                     | 4,1                                | 101        | 94           | 102                    | 35 365       | 5,1                                | 102        | 70           | 81                     | 2021 |
| 89 716                                     | 9,6                                | 110        | 98           | 106                    | 39 118       | 10,6                               | 112        | 72           | 85                     | 2022 |
|  |                                    |            |              |                        |              |                                    |            |              |                        |      |
| 59 081                                     | 5,4                                | 93         | 78           | 84                     | 30 464       | 7,1                                | 91         | 70           | 82                     | 2015 |
| 59 221                                     | 0,2                                | 94         | 76           | 82                     | 30 940       | 1,6                                | 92         | 69           | 81                     | 2016 |
| 59 440                                     | 0,4                                | 94         | 74           | 81                     | 31 365       | 1,4                                | 94         | 67           | 79                     | 2017 |
| 61 684                                     | 3,8                                | 97         | 76           | 82                     | 32 548       | 3,8                                | 97         | 68           | 80                     | 2018 |
| 63 318                                     | 2,6                                | 100        | 76           | 83                     | 33 467       | 2,8                                | 100        | 68           | 80                     | 2019 |
| 63 878                                     | 0,9                                | 101        | 78           | 84                     | 33 352       | -0,3                               | 100        | 70           | 81                     | 2020 |
| 66 487                                     | 4,1                                | 105        | 77           | 83                     | 34 487       | 3,4                                | 103        | 68           | 79                     | 2021 |
| 71 347                                     | 7,3                                | 113        | 78           | 84                     | 37 176       | 7,8                                | 111        | 69           | 80                     | 2022 |

Tabelle 2. Bruttoinlandsprodukt in den

| EU-Code                             | Regional-schlüssel | Gebietseinheit              | Jahr | Bruttoinlandsprodukt (BIP)<br>zu Marktpreisen |                                    |            |                             |                                       |
|-------------------------------------|--------------------|-----------------------------|------|---|------------------------------------|------------|-----------------------------|---------------------------------------|
|                                     |                    |                             |      | Millionen<br>€                                | Veränderung<br>zum Vorjahr<br>in % | 2019 = 100 | Anteil an<br>Bayern<br>in % | Anteil am<br>Regierungsbezirk<br>in % |
| Noch: Regierungsbezirk Unterfranken |                    |                             |      |   |                                    |            |                             |                                       |
| DE 266                              | 09 673             | Rhön-Grabfeld.....          | 2015 | 2 858   | 5,2                                | 85         | 0,5                         | 5,9                                   |
|                                     |                    |                             | 2016 | 2 910   | 1,8                                | 87         | 0,5                         | 5,8                                   |
|                                     |                    |                             | 2017 | 3 060   | 5,2                                | 91         | 0,5                         | 5,8                                   |
|                                     |                    |                             | 2018 | 3 290   | 7,5                                | 98         | 0,5                         | 6,1                                   |
|                                     |                    |                             | 2019 | 3 360   | 2,1                                | 100        | 0,5                         | 6,1                                   |
|                                     |                    |                             | 2020 | 3 386   | 0,8                                | 101        | 0,5                         | 6,3                                   |
|                                     |                    |                             | 2021 | 3 491   | 3,1                                | 104        | 0,5                         | 6,2                                   |
|                                     |                    |                             | 2022 | 3 707   | 6,2                                | 110        | 0,5                         | 6,2                                   |
| DE 267                              | 09 674             | Haßberge.....               | 2015 | 2 400   | 2,8                                | 86         | 0,4                         | 4,9                                   |
|                                     |                    |                             | 2016 | 2 554   | 6,4                                | 92         | 0,4                         | 5,1                                   |
|                                     |                    |                             | 2017 | 2 622   | 2,7                                | 94         | 0,4                         | 5,0                                   |
|                                     |                    |                             | 2018 | 2 732   | 4,2                                | 98         | 0,4                         | 5,1                                   |
|                                     |                    |                             | 2019 | 2 785   | 1,9                                | 100        | 0,4                         | 5,0                                   |
|                                     |                    |                             | 2020 | 2 760   | -0,9                               | 99         | 0,4                         | 5,1                                   |
|                                     |                    |                             | 2021 | 2 810   | 1,8                                | 101        | 0,4                         | 5,0                                   |
|                                     |                    |                             | 2022 | 2 971   | 5,7                                | 107        | 0,4                         | 5,0                                   |
| DE 268                              | 09 675             | Kitzingen.....              | 2015 | 2 916   | 6,3                                | 86         | 0,5                         | 6,0                                   |
|                                     |                    |                             | 2016 | 3 097   | 6,2                                | 92         | 0,5                         | 6,1                                   |
|                                     |                    |                             | 2017 | 3 326   | 7,4                                | 99         | 0,5                         | 6,3                                   |
|                                     |                    |                             | 2018 | 3 193   | -4,0                               | 95         | 0,5                         | 5,9                                   |
|                                     |                    |                             | 2019 | 3 373   | 5,6                                | 100        | 0,5                         | 6,1                                   |
|                                     |                    |                             | 2020 | 3 276   | -2,9                               | 97         | 0,5                         | 6,1                                   |
|                                     |                    |                             | 2021 | 3 469   | 5,9                                | 103        | 0,5                         | 6,2                                   |
|                                     |                    |                             | 2022 | 3 709   | 6,9                                | 110        | 0,5                         | 6,2                                   |
| DE 269                              | 09 676             | Miltenberg.....             | 2015 | 4 010   | 1,6                                | 89         | 0,7                         | 8,3                                   |
|                                     |                    |                             | 2016 | 4 211   | 5,0                                | 94         | 0,7                         | 8,3                                   |
|                                     |                    |                             | 2017 | 4 342   | 3,1                                | 97         | 0,7                         | 8,2                                   |
|                                     |                    |                             | 2018 | 4 463   | 2,8                                | 99         | 0,7                         | 8,3                                   |
|                                     |                    |                             | 2019 | 4 494   | 0,7                                | 100        | 0,7                         | 8,1                                   |
|                                     |                    |                             | 2020 | 4 536   | 0,9                                | 101        | 0,7                         | 8,4                                   |
|                                     |                    |                             | 2021 | 4 756   | 4,8                                | 106        | 0,7                         | 8,4                                   |
|                                     |                    |                             | 2022 | 5 010   | 5,3                                | 111        | 0,7                         | 8,4                                   |
| DE 26A                              | 09 677             | Main-Spessart.....          | 2015 | 4 089   | -0,9                               | 85         | 0,7                         | 8,4                                   |
|                                     |                    |                             | 2016 | 4 332   | 5,9                                | 90         | 0,7                         | 8,6                                   |
|                                     |                    |                             | 2017 | 4 531   | 4,6                                | 95         | 0,7                         | 8,6                                   |
|                                     |                    |                             | 2018 | 4 676   | 3,2                                | 98         | 0,8                         | 8,7                                   |
|                                     |                    |                             | 2019 | 4 793   | 2,5                                | 100        | 0,7                         | 8,7                                   |
|                                     |                    |                             | 2020 | 4 700   | -1,9                               | 98         | 0,7                         | 8,8                                   |
|                                     |                    |                             | 2021 | 5 149   | 9,5                                | 107        | 0,8                         | 9,1                                   |
|                                     |                    |                             | 2022 | 5 287   | 2,7                                | 110        | 0,7                         | 8,8                                   |
| DE 26B                              | 09 678             | Schweinfurt, Landkreis..... | 2015 | 2 475   | -6,7                               | 94         | 0,4                         | 5,1                                   |
|                                     |                    |                             | 2016 | 2 417   | -2,3                               | 92         | 0,4                         | 4,8                                   |
|                                     |                    |                             | 2017 | 2 517   | 4,1                                | 96         | 0,4                         | 4,8                                   |
|                                     |                    |                             | 2018 | 2 583   | 2,6                                | 98         | 0,4                         | 4,8                                   |
|                                     |                    |                             | 2019 | 2 634   | 2,0                                | 100        | 0,4                         | 4,8                                   |
|                                     |                    |                             | 2020 | 2 568   | -2,5                               | 97         | 0,4                         | 4,8                                   |
|                                     |                    |                             | 2021 | 2 737   | 6,6                                | 104        | 0,4                         | 4,9                                   |
|                                     |                    |                             | 2022 | 2 922   | 6,8                                | 111        | 0,4                         | 4,9                                   |
| DE 26C                              | 09 679             | Würzburg, Landkreis.....    | 2015 | 4 242   | 7,1                                | 89         | 0,8                         | 8,7                                   |
|                                     |                    |                             | 2016 | 4 447   | 4,8                                | 93         | 0,8                         | 8,8                                   |
|                                     |                    |                             | 2017 | 4 607   | 3,6                                | 96         | 0,8                         | 8,8                                   |
|                                     |                    |                             | 2018 | 4 659   | 1,1                                | 97         | 0,8                         | 8,7                                   |
|                                     |                    |                             | 2019 | 4 788   | 2,8                                | 100        | 0,7                         | 8,7                                   |
|                                     |                    |                             | 2020 | 4 654   | -2,8                               | 97         | 0,7                         | 8,7                                   |
|                                     |                    |                             | 2021 | 4 812   | 3,4                                | 101        | 0,7                         | 8,5                                   |
|                                     |                    |                             | 2022 | 5 226   | 8,6                                | 109        | 0,7                         | 8,7                                   |

**kreisfreien Städten und Landkreisen Bayerns**

| Bruttoinlandsprodukt (BIP) zu Marktpreisen |                                    |            |              |                        |              |                                    |            |              |                        | Jahr |
|--|------------------------------------|------------|--------------|------------------------|--------------|------------------------------------|------------|--------------|------------------------|------|
| je Erwerbstätigen                          |                                    |            |              |                        | je Einwohner |                                    |            |              |                        |      |
| €  | Veränderung<br>zum Vorjahr<br>in % | 2019 = 100 | Bayern = 100 | Deutsch-<br>land = 100 | €            | Veränderung<br>zum Vorjahr<br>in % | 2019 = 100 | Bayern = 100 | Deutsch-<br>land = 100 |      |
| Noch: Regierungsbezirk Unterfranken        |                                    |            |              |                        |              |                                    |            |              |                        |      |
| 67 916                                     | 6,2                                | 89         | 89           | 97                     | 35 861       | 5,3                                | 85         | 83           | 97                     | 2015 |
| 68 655                                     | 1,1                                | 89         | 88           | 96                     | 36 475       | 1,7                                | 86         | 81           | 96                     | 2016 |
| 71 784                                     | 4,6                                | 94         | 89           | 97                     | 38 339       | 5,1                                | 91         | 82           | 97                     | 2017 |
| 75 393                                     | 5,0                                | 98         | 93           | 101                    | 41 255       | 7,6                                | 98         | 87           | 102                    | 2018 |
| 76 729                                     | 1,8                                | 100        | 92           | 100                    | 42 181       | 2,2                                | 100        | 86           | 101                    | 2019 |
| 76 955                                     | 0,3                                | 100        | 94           | 102                    | 42 552       | 0,9                                | 101        | 89           | 104                    | 2020 |
| 79 584                                     | 3,4                                | 104        | 92           | 99                     | 43 939       | 3,3                                | 104        | 87           | 101                    | 2021 |
| 83 775                                     | 5,3                                | 109        | 91           | 99                     | 46 422       | 5,7                                | 110        | 86           | 100                    | 2022 |
|  |                                    |            |              |                        |              |                                    |            |              |                        |      |
| 60 207                                     | 1,1                                | 90         | 79           | 86                     | 28 450       | 2,5                                | 86         | 65           | 77                     | 2015 |
| 62 432                                     | 3,7                                | 94         | 80           | 87                     | 30 230       | 6,3                                | 92         | 67           | 79                     | 2016 |
| 64 027                                     | 2,6                                | 96         | 80           | 87                     | 31 059       | 2,7                                | 94         | 66           | 79                     | 2017 |
| 66 103                                     | 3,2                                | 99         | 82           | 88                     | 32 320       | 4,1                                | 98         | 68           | 80                     | 2018 |
| 66 542                                     | 0,7                                | 100        | 80           | 87                     | 32 960       | 2,0                                | 100        | 67           | 79                     | 2019 |
| 66 681                                     | 0,2                                | 100        | 81           | 88                     | 32 728       | -0,7                               | 99         | 68           | 80                     | 2020 |
| 68 447                                     | 2,6                                | 103        | 79           | 85                     | 33 340       | 1,9                                | 101        | 66           | 77                     | 2021 |
| 72 564                                     | 6,0                                | 109        | 79           | 85                     | 35 103       | 5,3                                | 107        | 65           | 76                     | 2022 |
|  |                                    |            |              |                        |              |                                    |            |              |                        |      |
| 63 361                                     | 4,1                                | 92         | 83           | 90                     | 32 801       | 5,6                                | 89         | 76           | 89                     | 2015 |
| 67 054                                     | 5,8                                | 97         | 86           | 93                     | 34 589       | 5,5                                | 93         | 77           | 91                     | 2016 |
| 69 222                                     | 3,2                                | 101        | 86           | 94                     | 36 922       | 6,7                                | 100        | 79           | 93                     | 2017 |
| 66 732                                     | -3,6                               | 97         | 82           | 89                     | 35 220       | -4,6                               | 95         | 74           | 87                     | 2018 |
| 68 784                                     | 3,1                                | 100        | 83           | 90                     | 37 055       | 5,2                                | 100        | 75           | 89                     | 2019 |
| 67 713                                     | -1,6                               | 98         | 83           | 89                     | 35 836       | -3,3                               | 97         | 75           | 88                     | 2020 |
| 70 992                                     | 4,8                                | 103        | 82           | 88                     | 37 778       | 5,4                                | 102        | 74           | 87                     | 2021 |
| 74 642                                     | 5,1                                | 109        | 81           | 88                     | 40 044       | 6,0                                | 108        | 74           | 87                     | 2022 |
|  |                                    |            |              |                        |              |                                    |            |              |                        |      |
| 68 272                                     | 1,4                                | 95         | 90           | 97                     | 31 279       | 1,3                                | 90         | 72           | 84                     | 2015 |
| 71 174                                     | 4,3                                | 99         | 91           | 99                     | 32 772       | 4,8                                | 94         | 73           | 86                     | 2016 |
| 72 115                                     | 1,3                                | 100        | 90           | 98                     | 33 787       | 3,1                                | 97         | 72           | 85                     | 2017 |
| 72 414                                     | 0,4                                | 101        | 89           | 97                     | 34 695       | 2,7                                | 99         | 73           | 85                     | 2018 |
| 72 028                                     | -0,5                               | 100        | 86           | 94                     | 34 905       | 0,6                                | 100        | 71           | 83                     | 2019 |
| 73 622                                     | 2,2                                | 102        | 90           | 97                     | 35 234       | 0,9                                | 101        | 74           | 86                     | 2020 |
| 77 351                                     | 5,1                                | 107        | 89           | 96                     | 36 936       | 4,8                                | 106        | 73           | 85                     | 2021 |
| 80 438                                     | 4,0                                | 112        | 88           | 95                     | 38 748       | 4,9                                | 111        | 72           | 84                     | 2022 |
|  |                                    |            |              |                        |              |                                    |            |              |                        |      |
| 65 887                                     | -2,6                               | 87         | 87           | 94                     | 32 448       | -0,8                               | 85         | 75           | 88                     | 2015 |
| 69 329                                     | 5,2                                | 92         | 89           | 97                     | 34 326       | 5,8                                | 90         | 77           | 90                     | 2016 |
| 72 131                                     | 4,0                                | 96         | 90           | 98                     | 35 843       | 4,4                                | 94         | 77           | 91                     | 2017 |
| 73 428                                     | 1,8                                | 97         | 91           | 98                     | 36 984       | 3,2                                | 97         | 78           | 91                     | 2018 |
| 75 402                                     | 2,7                                | 100        | 91           | 98                     | 37 958       | 2,6                                | 100        | 77           | 91                     | 2019 |
| 75 034                                     | -0,5                               | 100        | 92           | 99                     | 37 285       | -1,8                               | 98         | 78           | 91                     | 2020 |
| 82 413                                     | 9,8                                | 109        | 95           | 102                    | 40 848       | 9,6                                | 108        | 80           | 94                     | 2021 |
| 84 058                                     | 2,0                                | 111        | 91           | 99                     | 41 754       | 2,2                                | 110        | 77           | 90                     | 2022 |
|  |                                    |            |              |                        |              |                                    |            |              |                        |      |
| 67 691                                     | -6,8                               | 98         | 89           | 96                     | 21 655       | -7,5                               | 95         | 50           | 58                     | 2015 |
| 64 967                                     | -4,0                               | 94         | 83           | 90                     | 21 053       | -2,8                               | 92         | 47           | 55                     | 2016 |
| 67 147                                     | 3,4                                | 97         | 83           | 91                     | 21 896       | 4,0                                | 96         | 47           | 55                     | 2017 |
| 67 693                                     | 0,8                                | 98         | 83           | 90                     | 22 444       | 2,5                                | 98         | 47           | 55                     | 2018 |
| 69 279                                     | 2,3                                | 100        | 83           | 90                     | 22 854       | 1,8                                | 100        | 46           | 55                     | 2019 |
| 68 336                                     | -1,4                               | 99         | 83           | 90                     | 22 220       | -2,8                               | 97         | 46           | 54                     | 2020 |
| 72 651                                     | 6,3                                | 105        | 84           | 90                     | 23 613       | 6,3                                | 103        | 47           | 54                     | 2021 |
| 77 609                                     | 6,8                                | 112        | 84           | 91                     | 25 066       | 6,2                                | 110        | 46           | 54                     | 2022 |
|  |                                    |            |              |                        |              |                                    |            |              |                        |      |
| 73 253                                     | 5,5                                | 92         | 96           | 104                    | 26 539       | 6,5                                | 90         | 61           | 72                     | 2015 |
| 75 797                                     | 3,5                                | 95         | 97           | 106                    | 27 665       | 4,2                                | 94         | 62           | 73                     | 2016 |
| 78 247                                     | 3,2                                | 98         | 97           | 106                    | 28 580       | 3,3                                | 97         | 61           | 72                     | 2017 |
| 78 455                                     | 0,3                                | 98         | 97           | 105                    | 28 834       | 0,9                                | 98         | 61           | 71                     | 2018 |
| 79 852                                     | 1,8                                | 100        | 96           | 104                    | 29 543       | 2,5                                | 100        | 60           | 71                     | 2019 |
| 76 911                                     | -3,7                               | 96         | 94           | 101                    | 28 639       | -3,1                               | 97         | 60           | 70                     | 2020 |
| 80 879                                     | 5,2                                | 101        | 93           | 101                    | 29 501       | 3,0                                | 100        | 58           | 68                     | 2021 |
| 87 563                                     | 8,3                                | 110        | 95           | 103                    | 31 779       | 7,7                                | 108        | 59           | 69                     | 2022 |

Tabelle 2. Bruttoinlandsprodukt in den

| EU-Code                   | Regional-schlüssel | Gebietseinheit               | Jahr | Bruttoinlandsprodukt (BIP)<br>zu Marktpreisen |                                    |            |                             |                                       |
|---------------------------|--------------------|------------------------------|------|---|------------------------------------|------------|-----------------------------|---------------------------------------|
|                           |                    |                              |      | Millionen<br>€                                | Veränderung<br>zum Vorjahr<br>in % | 2019 = 100 | Anteil an<br>Bayern<br>in % | Anteil am<br>Regierungsbezirk<br>in % |
| Regierungsbezirk Schwaben |                    |                              |      |   |                                    |            |                             |                                       |
| DE 27                     | 09 700             | Schwaben.....                | 2015 | 67 430  | 3,6                                | 87         | 12,2                        | 100,0                                 |
|                           |                    |                              | 2016 | 70 219  | 4,1                                | 90         | 12,2                        | 100,0                                 |
|                           |                    |                              | 2017 | 72 795  | 3,7                                | 93         | 12,0                        | 100,0                                 |
|                           |                    |                              | 2018 | 75 333  | 3,5                                | 97         | 12,1                        | 100,0                                 |
|                           |                    |                              | 2019 | 77 876  | 3,4                                | 100        | 12,1                        | 100,0                                 |
|                           |                    |                              | 2020 | 76 594  | -1,6                               | 98         | 12,2                        | 100,0                                 |
|                           |                    |                              | 2021 | 79 368  | 3,6                                | 102        | 11,9                        | 100,0                                 |
|                           |                    |                              | 2022 | 84 090  | 5,9                                | 108        | 11,7                        | 100,0                                 |
|                           |                    | davon kreisfreie Städte..... | 2015 | 21 063  | 5,8                                | 90         | 3,8                         | 31,2                                  |
|                           |                    |                              | 2016 | 21 412  | 1,7                                | 92         | 3,7                         | 30,5                                  |
|                           |                    |                              | 2017 | 21 775  | 1,7                                | 93         | 3,6                         | 29,9                                  |
|                           |                    |                              | 2018 | 22 492  | 3,3                                | 96         | 3,6                         | 29,9                                  |
|                           |                    |                              | 2019 | 23 315  | 3,7                                | 100        | 3,6                         | 29,9                                  |
|                           |                    |                              | 2020 | 22 269  | -4,5                               | 96         | 3,5                         | 29,1                                  |
|                           |                    |                              | 2021 | 23 178  | 4,1                                | 99         | 3,5                         | 29,2                                  |
|                           |                    |                              | 2022 | 24 307  | 4,9                                | 104        | 3,4                         | 28,9                                  |
| DE 271                    | 09 761             | Stadt Augsburg.....          | 2015 | 13 574  | 8,2                                | 90         | 2,4                         | 20,1                                  |
|                           |                    |                              | 2016 | 13 685  | 0,8                                | 91         | 2,4                         | 19,5                                  |
|                           |                    |                              | 2017 | 13 957  | 2,0                                | 92         | 2,3                         | 19,2                                  |
|                           |                    |                              | 2018 | 14 500  | 3,9                                | 96         | 2,3                         | 19,2                                  |
|                           |                    |                              | 2019 | 15 091  | 4,1                                | 100        | 2,3                         | 19,4                                  |
|                           |                    |                              | 2020 | 14 379  | -4,7                               | 95         | 2,3                         | 18,8                                  |
|                           |                    |                              | 2021 | 14 774  | 2,7                                | 98         | 2,2                         | 18,6                                  |
|                           |                    |                              | 2022 | 15 301  | 3,6                                | 101        | 2,1                         | 18,2                                  |
| DE 272                    | 09 762             | Stadt Kaufbeuren.....        | 2015 | 1 496   | 2,4                                | 89         | 0,3                         | 2,2                                   |
|                           |                    |                              | 2016 | 1 579   | 5,5                                | 94         | 0,3                         | 2,2                                   |
|                           |                    |                              | 2017 | 1 619   | 2,5                                | 97         | 0,3                         | 2,2                                   |
|                           |                    |                              | 2018 | 1 711   | 5,7                                | 102        | 0,3                         | 2,3                                   |
|                           |                    |                              | 2019 | 1 676   | -2,0                               | 100        | 0,3                         | 2,2                                   |
|                           |                    |                              | 2020 | 1 648   | -1,7                               | 98         | 0,3                         | 2,2                                   |
|                           |                    |                              | 2021 | 1 792   | 8,7                                | 107        | 0,3                         | 2,3                                   |
|                           |                    |                              | 2022 | 1 894   | 5,7                                | 113        | 0,3                         | 2,3                                   |
| DE 273                    | 09 763             | Stadt Kempten (Allgäu).....  | 2015 | 3 537   | 1,4                                | 93         | 0,6                         | 5,2                                   |
|                           |                    |                              | 2016 | 3 615   | 2,2                                | 95         | 0,6                         | 5,1                                   |
|                           |                    |                              | 2017 | 3 609   | -0,2                               | 95         | 0,6                         | 5,0                                   |
|                           |                    |                              | 2018 | 3 623   | 0,4                                | 95         | 0,6                         | 4,8                                   |
|                           |                    |                              | 2019 | 3 804   | 5,0                                | 100        | 0,6                         | 4,9                                   |
|                           |                    |                              | 2020 | 3 539   | -7,0                               | 93         | 0,6                         | 4,6                                   |
|                           |                    |                              | 2021 | 3 792   | 7,2                                | 100        | 0,6                         | 4,8                                   |
|                           |                    |                              | 2022 | 4 142   | 9,2                                | 109        | 0,6                         | 4,9                                   |
| DE 274                    | 09 764             | Stadt Memmingen.....         | 2015 | 2 456   | 2,0                                | 90         | 0,4                         | 3,6                                   |
|                           |                    |                              | 2016 | 2 533   | 3,2                                | 92         | 0,4                         | 3,6                                   |
|                           |                    |                              | 2017 | 2 590   | 2,3                                | 94         | 0,4                         | 3,6                                   |
|                           |                    |                              | 2018 | 2 658   | 2,6                                | 97         | 0,4                         | 3,5                                   |
|                           |                    |                              | 2019 | 2 742   | 3,2                                | 100        | 0,4                         | 3,5                                   |
|                           |                    |                              | 2020 | 2 704   | -1,4                               | 99         | 0,4                         | 3,5                                   |
|                           |                    |                              | 2021 | 2 821   | 4,3                                | 103        | 0,4                         | 3,6                                   |
|                           |                    |                              | 2022 | 2 971   | 5,3                                | 108        | 0,4                         | 3,5                                   |
|                           |                    | davon Landkreise.....        | 2015 | 46 367  | 2,7                                | 85         | 8,4                         | 68,8                                  |
|                           |                    |                              | 2016 | 48 806  | 5,3                                | 89         | 8,4                         | 69,5                                  |
|                           |                    |                              | 2017 | 51 019  | 4,5                                | 94         | 8,4                         | 70,1                                  |
|                           |                    |                              | 2018 | 52 841  | 3,6                                | 97         | 8,5                         | 70,1                                  |
|                           |                    |                              | 2019 | 54 561  | 3,3                                | 100        | 8,5                         | 70,1                                  |
|                           |                    |                              | 2020 | 54 324  | -0,4                               | 100        | 8,6                         | 70,9                                  |
|                           |                    |                              | 2021 | 56 190  | 3,4                                | 103        | 8,4                         | 70,8                                  |
|                           |                    |                              | 2022 | 59 783  | 6,4                                | 110        | 8,3                         | 71,1                                  |
| DE 275                    | 09 771             | Aichach-Friedberg.....       | 2015 | 3 263   | 4,1                                | 85         | 0,6                         | 4,8                                   |
|                           |                    |                              | 2016 | 3 398   | 4,1                                | 89         | 0,6                         | 4,8                                   |
|                           |                    |                              | 2017 | 3 553   | 4,6                                | 93         | 0,6                         | 4,9                                   |
|                           |                    |                              | 2018 | 3 719   | 4,7                                | 97         | 0,6                         | 4,9                                   |
|                           |                    |                              | 2019 | 3 838   | 3,2                                | 100        | 0,6                         | 4,9                                   |
|                           |                    |                              | 2020 | 3 868   | 0,8                                | 101        | 0,6                         | 5,0                                   |
|                           |                    |                              | 2021 | 4 100   | 6,0                                | 107        | 0,6                         | 5,2                                   |
|                           |                    |                              | 2022 | 4 522   | 10,3                               | 118        | 0,6                         | 5,4                                   |

**kreisfreien Städten und Landkreisen Bayerns**

| Bruttoinlandsprodukt (BIP) zu Marktpreisen |                                    |            |              |                        |              |                                    |            |              |                        | Jahr |
|--|------------------------------------|------------|--------------|------------------------|--------------|------------------------------------|------------|--------------|------------------------|------|
| je Erwerbstätigen                          |                                    |            |              |                        | je Einwohner |                                    |            |              |                        |      |
| €  | Veränderung<br>zum Vorjahr<br>in % | 2019 = 100 | Bayern = 100 | Deutsch-<br>land = 100 | €            | Veränderung<br>zum Vorjahr<br>in % | 2019 = 100 | Bayern = 100 | Deutsch-<br>land = 100 |      |
| Regierungsbezirk Schwaben                  |                                    |            |              |                        |              |                                    |            |              |                        |      |
| 68 135                                     | 2,3                                | 93         | 90           | 97                     | 36 774       | 2,5                                | 89         | 85           | 99                     | 2015 |
| 70 025                                     | 2,8                                | 96         | 90           | 98                     | 37 915       | 3,1                                | 92         | 85           | 100                    | 2016 |
| 71 446                                     | 2,0                                | 97         | 89           | 97                     | 39 018       | 2,9                                | 95         | 84           | 99                     | 2017 |
| 72 578                                     | 1,6                                | 99         | 90           | 97                     | 40 058       | 2,7                                | 97         | 84           | 99                     | 2018 |
| 73 283                                     | 1,0                                | 100        | 88           | 96                     | 41 126       | 2,7                                | 100        | 84           | 98                     | 2019 |
| 72 618                                     | -0,9                               | 99         | 89           | 96                     | 40 256       | -2,1                               | 98         | 84           | 98                     | 2020 |
| 76 380                                     | 5,2                                | 104        | 88           | 95                     | 41 512       | 3,1                                | 101        | 82           | 95                     | 2021 |
| 81 058                                     | 6,1                                | 111        | 88           | 95                     | 43 525       | 4,8                                | 106        | 81           | 94                     | 2022 |
|  |                                    |            |              |                        |              |                                    |            |              |                        |      |
| 68 264                                     | 4,6                                | 93         | 90           | 97                     | 48 429       | 4,2                                | 94         | 111          | 131                    | 2015 |
| 69 127                                     | 1,3                                | 94         | 89           | 96                     | 48 530       | 0,2                                | 94         | 108          | 127                    | 2016 |
| 69 815                                     | 1,0                                | 95         | 87           | 95                     | 48 842       | 0,6                                | 95         | 105          | 124                    | 2017 |
| 71 365                                     | 2,2                                | 97         | 88           | 95                     | 49 986       | 2,3                                | 97         | 105          | 123                    | 2018 |
| 73 644                                     | 3,2                                | 100        | 88           | 96                     | 51 467       | 3,0                                | 100        | 105          | 123                    | 2019 |
| 70 855                                     | -3,8                               | 96         | 86           | 93                     | 49 050       | -4,7                               | 95         | 102          | 120                    | 2020 |
| 74 228                                     | 4,8                                | 101        | 85           | 92                     | 50 988       | 4,0                                | 99         | 100          | 117                    | 2021 |
| 77 306                                     | 4,1                                | 105        | 84           | 91                     | 52 950       | 3,8                                | 103        | 98           | 114                    | 2022 |
|  |                                    |            |              |                        |              |                                    |            |              |                        |      |
| 70 542                                     | 7,1                                | 93         | 93           | 101                    | 47 840       | 6,3                                | 94         | 110          | 129                    | 2015 |
| 70 806                                     | 0,4                                | 94         | 91           | 99                     | 47 522       | -0,7                               | 93         | 106          | 125                    | 2016 |
| 71 322                                     | 0,7                                | 94         | 89           | 97                     | 47 927       | 0,9                                | 94         | 103          | 121                    | 2017 |
| 73 137                                     | 2,5                                | 97         | 90           | 98                     | 49 320       | 2,9                                | 97         | 104          | 121                    | 2018 |
| 75 647                                     | 3,4                                | 100        | 91           | 99                     | 51 009       | 3,4                                | 100        | 104          | 122                    | 2019 |
| 72 564                                     | -4,1                               | 96         | 89           | 96                     | 48 544       | -4,8                               | 95         | 101          | 119                    | 2020 |
| 75 451                                     | 4,0                                | 100        | 87           | 94                     | 49 885       | 2,8                                | 98         | 98           | 115                    | 2021 |
| 77 293                                     | 2,4                                | 102        | 84           | 91                     | 51 216       | 2,7                                | 100        | 95           | 111                    | 2022 |
|  |                                    |            |              |                        |              |                                    |            |              |                        |      |
| 59 860                                     | 1,3                                | 95         | 79           | 85                     | 35 310       | 1,2                                | 93         | 81           | 95                     | 2015 |
| 63 299                                     | 5,7                                | 100        | 81           | 88                     | 36 772       | 4,1                                | 97         | 82           | 97                     | 2016 |
| 63 812                                     | 0,8                                | 101        | 79           | 86                     | 37 374       | 1,6                                | 98         | 80           | 95                     | 2017 |
| 66 087                                     | 3,6                                | 104        | 82           | 88                     | 39 161       | 4,8                                | 103        | 82           | 96                     | 2018 |
| 63 319                                     | -4,2                               | 100        | 76           | 83                     | 37 975       | -3,0                               | 100        | 77           | 91                     | 2019 |
| 62 433                                     | -1,4                               | 99         | 76           | 82                     | 37 015       | -2,5                               | 97         | 77           | 90                     | 2020 |
| 67 015                                     | 7,3                                | 106        | 77           | 83                     | 39 919       | 7,8                                | 105        | 79           | 92                     | 2021 |
| 70 896                                     | 5,8                                | 112        | 77           | 83                     | 41 664       | 4,4                                | 110        | 77           | 90                     | 2022 |
|  |                                    |            |              |                        |              |                                    |            |              |                        |      |
| 66 554                                     | -0,2                               | 90         | 87           | 95                     | 53 353       | 0,0                                | 97         | 123          | 144                    | 2015 |
| 67 615                                     | 1,6                                | 92         | 87           | 94                     | 53 765       | 0,8                                | 98         | 120          | 141                    | 2016 |
| 69 236                                     | 2,4                                | 94         | 86           | 94                     | 53 129       | -1,2                               | 96         | 114          | 134                    | 2017 |
| 70 143                                     | 1,3                                | 95         | 87           | 94                     | 52 799       | -0,6                               | 96         | 111          | 130                    | 2018 |
| 73 677                                     | 5,0                                | 100        | 88           | 96                     | 55 114       | 4,4                                | 100        | 112          | 132                    | 2019 |
| 68 983                                     | -6,4                               | 94         | 84           | 91                     | 51 249       | -7,0                               | 93         | 107          | 125                    | 2020 |
| 74 038                                     | 7,3                                | 100        | 85           | 92                     | 54 956       | 7,2                                | 100        | 108          | 126                    | 2021 |
| 80 619                                     | 8,9                                | 109        | 88           | 95                     | 59 544       | 8,3                                | 108        | 110          | 129                    | 2022 |
|  |                                    |            |              |                        |              |                                    |            |              |                        |      |
| 64 646                                     | 0,0                                | 92         | 85           | 92                     | 57 759       | 0,7                                | 93         | 133          | 156                    | 2015 |
| 66 544                                     | 2,9                                | 95         | 85           | 93                     | 58 823       | 1,8                                | 94         | 131          | 155                    | 2016 |
| 66 909                                     | 0,5                                | 95         | 83           | 91                     | 59 713       | 1,5                                | 96         | 128          | 151                    | 2017 |
| 67 515                                     | 0,9                                | 96         | 83           | 90                     | 60 891       | 2,0                                | 98         | 128          | 150                    | 2018 |
| 70 359                                     | 4,2                                | 100        | 84           | 92                     | 62 373       | 2,4                                | 100        | 127          | 149                    | 2019 |
| 70 326                                     | 0,0                                | 100        | 86           | 93                     | 61 124       | -2,0                               | 98         | 128          | 149                    | 2020 |
| 73 270                                     | 4,2                                | 104        | 84           | 91                     | 63 333       | 3,6                                | 102        | 125          | 146                    | 2021 |
| 77 400                                     | 5,6                                | 110        | 84           | 91                     | 65 592       | 3,6                                | 105        | 121          | 142                    | 2022 |
|  |                                    |            |              |                        |              |                                    |            |              |                        |      |
| 68 077                                     | 1,2                                | 91         | 89           | 97                     | 33 150       | 1,7                                | 88         | 76           | 89                     | 2015 |
| 70 427                                     | 3,5                                | 94         | 90           | 98                     | 34 595       | 4,4                                | 91         | 77           | 91                     | 2016 |
| 72 165                                     | 2,5                                | 96         | 90           | 98                     | 35 933       | 3,9                                | 95         | 77           | 91                     | 2017 |
| 73 107                                     | 1,3                                | 98         | 90           | 97                     | 36 936       | 2,8                                | 98         | 78           | 91                     | 2018 |
| 74 822                                     | 2,3                                | 100        | 90           | 98                     | 37 874       | 2,5                                | 100        | 77           | 91                     | 2019 |
| 74 656                                     | -0,2                               | 100        | 91           | 99                     | 37 500       | -1,0                               | 99         | 78           | 92                     | 2020 |
| 77 135                                     | 3,3                                | 103        | 89           | 96                     | 38 557       | 2,8                                | 102        | 76           | 89                     | 2021 |
| 80 918                                     | 4,9                                | 108        | 88           | 95                     | 40 588       | 5,3                                | 107        | 75           | 88                     | 2022 |
|  |                                    |            |              |                        |              |                                    |            |              |                        |      |
| 61 869                                     | 1,9                                | 89         | 81           | 88                     | 25 082       | 3,1                                | 88         | 58           | 68                     | 2015 |
| 63 325                                     | 2,4                                | 92         | 81           | 88                     | 25 906       | 3,3                                | 91         | 58           | 68                     | 2016 |
| 65 180                                     | 2,9                                | 94         | 81           | 88                     | 26 918       | 3,9                                | 94         | 58           | 68                     | 2017 |
| 67 447                                     | 3,5                                | 98         | 83           | 90                     | 27 941       | 3,8                                | 98         | 59           | 69                     | 2018 |
| 69 128                                     | 2,5                                | 100        | 83           | 90                     | 28 613       | 2,4                                | 100        | 58           | 68                     | 2019 |
| 69 715                                     | 0,8                                | 101        | 85           | 92                     | 28 682       | 0,2                                | 100        | 60           | 70                     | 2020 |
| 73 901                                     | 6,0                                | 107        | 85           | 92                     | 30 304       | 5,7                                | 106        | 60           | 70                     | 2021 |
| 80 496                                     | 8,9                                | 116        | 88           | 95                     | 33 140       | 9,4                                | 116        | 61           | 72                     | 2022 |

Tabelle 2. **Bruttoinlandsprodukt in den**

| EU-Code                         | Regional-schlüssel | Gebietseinheit  | Jahr | Bruttoinlandsprodukt (BIP)<br>zu Marktpreisen |                                    |            |                             |                                       |
|---------------------------------|--------------------|-----------------|------|---|------------------------------------|------------|-----------------------------|---------------------------------------|
|                                 |                    |                 |      | Millionen<br>€                                | Veränderung<br>zum Vorjahr<br>in % | 2019 = 100 | Anteil an<br>Bayern<br>in % | Anteil am<br>Regierungsbezirk<br>in % |
| Noch: Regierungsbezirk Schwaben |                    |                 |      |   |                                    |            |                             |                                       |
| DE 27E                          | 09 780             | Oberallgäu..... | 2015 | 4 415   | 2,0                                | 85         | 0,8                         | 6,5                                   |
|                                 |                    |                 | 2016 | 4 660   | 5,6                                | 89         | 0,8                         | 6,6                                   |
|                                 |                    |                 | 2017 | 4 877   | 4,6                                | 94         | 0,8                         | 6,7                                   |
|                                 |                    |                 | 2018 | 5 104   | 4,7                                | 98         | 0,8                         | 6,8                                   |
|                                 |                    |                 | 2019 | 5 211   | 2,1                                | 100        | 0,8                         | 6,7                                   |
|                                 |                    |                 | 2020 | 5 197   | -0,3                               | 100        | 0,8                         | 6,8                                   |
|                                 |                    |                 | 2021 | 5 392   | 3,8                                | 103        | 0,8                         | 6,8                                   |
|                                 |                    |                 | 2022 | 5 800   | 7,6                                | 111        | 0,8                         | 6,9                                   |

## kreisfreien Städten und Landkreisen Bayerns

| Bruttoinlandsprodukt (BIP) zu Marktpreisen |                                    |            |              |                        |              |                                    |            |              |                        | Jahr |
|--|------------------------------------|------------|--------------|------------------------|--------------|------------------------------------|------------|--------------|------------------------|------|
| je Erwerbstätigen                          |                                    |            |              |                        | je Einwohner |                                    |            |              |                        |      |
| €  | Veränderung<br>zum Vorjahr<br>in % | 2019 = 100 | Bayern = 100 | Deutsch-<br>land = 100 | €            | Veränderung<br>zum Vorjahr<br>in % | 2019 = 100 | Bayern = 100 | Deutsch-<br>land = 100 |      |

### Noch: Regierungsbezirk Schwaben

|        |      |     |    |    |        |      |     |    |    |      |
|--------|------|-----|----|----|--------|------|-----|----|----|------|
| 61 311 | -0,6 | 93  | 81 | 87 | 29 078 | 1,3  | 87  | 67 | 78 | 2015 |
| 63 304 | 3,3  | 96  | 81 | 88 | 30 418 | 4,6  | 91  | 68 | 80 | 2016 |
| 63 613 | 0,5  | 97  | 79 | 86 | 31 634 | 4,0  | 95  | 68 | 80 | 2017 |
| 65 348 | 2,7  | 99  | 81 | 87 | 32 935 | 4,1  | 98  | 69 | 81 | 2018 |
| 65 723 | 0,6  | 100 | 79 | 86 | 33 473 | 1,6  | 100 | 68 | 80 | 2019 |
| 66 463 | 1,1  | 101 | 81 | 88 | 33 282 | -0,6 | 99  | 69 | 81 | 2020 |
| 68 602 | 3,2  | 104 | 79 | 85 | 34 399 | 3,4  | 103 | 68 | 79 | 2021 |
| 72 939 | 6,3  | 111 | 79 | 86 | 36 692 | 6,7  | 110 | 68 | 79 | 2022 |

Tabelle 2. Bruttoinlandsprodukt in den

| EU-Code                         | Regional-schlüssel | Gebietseinheit              | Jahr | Bruttoinlandsprodukt (BIP)<br>zu Marktpreisen |                                    |            |                             |                                       |
|---------------------------------|--------------------|-----------------------------|------|---|------------------------------------|------------|-----------------------------|---------------------------------------|
|                                 |                    |                             |      | Millionen<br>€                                | Veränderung<br>zum Vorjahr<br>in % | 2019 = 100 | Anteil an<br>Bayern<br>in % | Anteil am<br>Regierungsbezirk<br>in % |
| Noch: Regierungsbezirk Schwaben |                    |                             |      |   |                                    |            |                             |                                       |
| DE 276                          | 09 772             | Augsburg, Landkreis.....    | 2015 | 6 717   | 1,4                                | 84         | 1,2                         | 10,0                                  |
|                                 |                    |                             | 2016 | 7 063   | 5,2                                | 88         | 1,2                         | 10,1                                  |
|                                 |                    |                             | 2017 | 7 356   | 4,1                                | 92         | 1,2                         | 10,1                                  |
|                                 |                    |                             | 2018 | 7 744   | 5,3                                | 96         | 1,2                         | 10,3                                  |
|                                 |                    |                             | 2019 | 8 026   | 3,6                                | 100        | 1,2                         | 10,3                                  |
|                                 |                    |                             | 2020 | 8 059   | 0,4                                | 100        | 1,3                         | 10,5                                  |
|                                 |                    |                             | 2021 | 8 526   | 5,8                                | 106        | 1,3                         | 10,7                                  |
|                                 |                    |                             | 2022 | 8 938   | 4,8                                | 111        | 1,2                         | 10,6                                  |
| DE 277                          | 09 773             | Dillingen an der Donau..... | 2015 | 3 049   | 3,1                                | 88         | 0,5                         | 4,5                                   |
|                                 |                    |                             | 2016 | 3 130   | 2,7                                | 91         | 0,5                         | 4,5                                   |
|                                 |                    |                             | 2017 | 3 272   | 4,5                                | 95         | 0,5                         | 4,5                                   |
|                                 |                    |                             | 2018 | 3 416   | 4,4                                | 99         | 0,6                         | 4,5                                   |
|                                 |                    |                             | 2019 | 3 449   | 1,0                                | 100        | 0,5                         | 4,4                                   |
|                                 |                    |                             | 2020 | 3 612   | 4,7                                | 105        | 0,6                         | 4,7                                   |
|                                 |                    |                             | 2021 | 3 772   | 4,4                                | 109        | 0,6                         | 4,8                                   |
|                                 |                    |                             | 2022 | 3 969   | 5,2                                | 115        | 0,6                         | 4,7                                   |
| DE 278                          | 09 774             | Günzburg.....               | 2015 | 5 043   | 0,9                                | 83         | 0,9                         | 7,5                                   |
|                                 |                    |                             | 2016 | 5 281   | 4,7                                | 87         | 0,9                         | 7,5                                   |
|                                 |                    |                             | 2017 | 5 777   | 9,4                                | 95         | 1,0                         | 7,9                                   |
|                                 |                    |                             | 2018 | 5 720   | -1,0                               | 94         | 0,9                         | 7,6                                   |
|                                 |                    |                             | 2019 | 6 057   | 5,9                                | 100        | 0,9                         | 7,8                                   |
|                                 |                    |                             | 2020 | 5 966   | -1,5                               | 99         | 0,9                         | 7,8                                   |
|                                 |                    |                             | 2021 | 6 445   | 8,0                                | 106        | 1,0                         | 8,1                                   |
|                                 |                    |                             | 2022 | 5 947   | -7,7                               | 98         | 0,8                         | 7,1                                   |
| DE 279                          | 09 775             | Neu-Ulm.....                | 2015 | 5 787   | 3,1                                | 84         | 1,0                         | 8,6                                   |
|                                 |                    |                             | 2016 | 6 293   | 8,7                                | 91         | 1,1                         | 9,0                                   |
|                                 |                    |                             | 2017 | 6 562   | 4,3                                | 95         | 1,1                         | 9,0                                   |
|                                 |                    |                             | 2018 | 6 824   | 4,0                                | 99         | 1,1                         | 9,1                                   |
|                                 |                    |                             | 2019 | 6 917   | 1,4                                | 100        | 1,1                         | 8,9                                   |
|                                 |                    |                             | 2020 | 6 624   | -4,2                               | 96         | 1,1                         | 8,6                                   |
|                                 |                    |                             | 2021 | 6 775   | 2,3                                | 98         | 1,0                         | 8,5                                   |
|                                 |                    |                             | 2022 | 7 035   | 3,8                                | 102        | 1,0                         | 8,4                                   |
| DE 27A                          | 09 776             | Lindau (Bodensee).....      | 2015 | 2 809   | 3,7                                | 87         | 0,5                         | 4,2                                   |
|                                 |                    |                             | 2016 | 2 937   | 4,6                                | 91         | 0,5                         | 4,2                                   |
|                                 |                    |                             | 2017 | 2 999   | 2,1                                | 93         | 0,5                         | 4,1                                   |
|                                 |                    |                             | 2018 | 3 109   | 3,7                                | 97         | 0,5                         | 4,1                                   |
|                                 |                    |                             | 2019 | 3 214   | 3,4                                | 100        | 0,5                         | 4,1                                   |
|                                 |                    |                             | 2020 | 3 085   | -4,0                               | 96         | 0,5                         | 4,0                                   |
|                                 |                    |                             | 2021 | 3 140   | 1,8                                | 98         | 0,5                         | 4,0                                   |
|                                 |                    |                             | 2022 | 3 476   | 10,7                               | 108        | 0,5                         | 4,1                                   |
| DE 27B                          | 09 777             | Ostallgäu.....              | 2015 | 4 455   | 3,6                                | 84         | 0,8                         | 6,6                                   |
|                                 |                    |                             | 2016 | 4 673   | 4,9                                | 88         | 0,8                         | 6,7                                   |
|                                 |                    |                             | 2017 | 4 832   | 3,4                                | 91         | 0,8                         | 6,6                                   |
|                                 |                    |                             | 2018 | 5 069   | 4,9                                | 95         | 0,8                         | 6,7                                   |
|                                 |                    |                             | 2019 | 5 325   | 5,1                                | 100        | 0,8                         | 6,8                                   |
|                                 |                    |                             | 2020 | 5 288   | -0,7                               | 99         | 0,8                         | 6,9                                   |
|                                 |                    |                             | 2021 | 5 289   | 0,0                                | 99         | 0,8                         | 6,7                                   |
|                                 |                    |                             | 2022 | 6 025   | 13,9                               | 113        | 0,8                         | 7,2                                   |
| DE 27C                          | 09 778             | Unterallgäu.....            | 2015 | 4 713   | 0,7                                | 83         | 0,8                         | 7,0                                   |
|                                 |                    |                             | 2016 | 5 084   | 7,9                                | 90         | 0,9                         | 7,2                                   |
|                                 |                    |                             | 2017 | 5 280   | 3,9                                | 93         | 0,9                         | 7,3                                   |
|                                 |                    |                             | 2018 | 5 498   | 4,1                                | 97         | 0,9                         | 7,3                                   |
|                                 |                    |                             | 2019 | 5 677   | 3,3                                | 100        | 0,9                         | 7,3                                   |
|                                 |                    |                             | 2020 | 5 687   | 0,2                                | 100        | 0,9                         | 7,4                                   |
|                                 |                    |                             | 2021 | 5 986   | 5,3                                | 105        | 0,9                         | 7,5                                   |
|                                 |                    |                             | 2022 | 6 586   | 10,0                               | 116        | 0,9                         | 7,8                                   |
| DE 27D                          | 09 779             | Donau-Ries.....             | 2015 | 6 116   | 5,3                                | 89         | 1,1                         | 9,1                                   |
|                                 |                    |                             | 2016 | 6 287   | 2,8                                | 92         | 1,1                         | 9,0                                   |
|                                 |                    |                             | 2017 | 6 511   | 3,6                                | 95         | 1,1                         | 8,9                                   |
|                                 |                    |                             | 2018 | 6 639   | 2,0                                | 97         | 1,1                         | 8,8                                   |
|                                 |                    |                             | 2019 | 6 848   | 3,1                                | 100        | 1,1                         | 8,8                                   |
|                                 |                    |                             | 2020 | 6 939   | 1,3                                | 101        | 1,1                         | 9,1                                   |
|                                 |                    |                             | 2021 | 6 766   | -2,5                               | 99         | 1,0                         | 8,5                                   |
|                                 |                    |                             | 2022 | 7 486   | 10,6                               | 109        | 1,0                         | 8,9                                   |



**kreisfreien Städten und Landkreisen Bayerns**

| Bruttoinlandsprodukt (BIP) zu Marktpreisen |                                    |            |              |                        |              |                                    |            |              |                        | Jahr |
|--|------------------------------------|------------|--------------|------------------------|--------------|------------------------------------|------------|--------------|------------------------|------|
| je Erwerbstätigen                          |                                    |            |              |                        | je Einwohner |                                    |            |              |                        |      |
| €  | Veränderung<br>zum Vorjahr<br>in % | 2019 = 100 | Bayern = 100 | Deutsch-<br>land = 100 | €            | Veränderung<br>zum Vorjahr<br>in % | 2019 = 100 | Bayern = 100 | Deutsch-<br>land = 100 |      |
| Noch: Regierungsbezirk Schwaben            |                                    |            |              |                        |              |                                    |            |              |                        |      |
| 66 351                                     | -0,5                               | 92         | 87           | 95                     | 27 513       | 0,4                                | 87         | 63           | 74                     | 2015 |
| 67 938                                     | 2,4                                | 94         | 87           | 95                     | 28 647       | 4,1                                | 90         | 64           | 75                     | 2016 |
| 69 050                                     | 1,6                                | 95         | 86           | 94                     | 29 580       | 3,3                                | 93         | 63           | 75                     | 2017 |
| 70 593                                     | 2,2                                | 98         | 87           | 94                     | 30 893       | 4,4                                | 97         | 65           | 76                     | 2018 |
| 72 368                                     | 2,5                                | 100        | 87           | 94                     | 31 785       | 2,9                                | 100        | 65           | 76                     | 2019 |
| 72 368                                     | 0,0                                | 100        | 88           | 95                     | 31 643       | -0,4                               | 100        | 66           | 77                     | 2020 |
| 75 382                                     | 4,2                                | 104        | 87           | 94                     | 33 197       | 4,9                                | 104        | 65           | 76                     | 2021 |
| 78 081                                     | 3,6                                | 108        | 85           | 92                     | 34 433       | 3,7                                | 108        | 64           | 74                     | 2022 |
|  |                                    |            |              |                        |              |                                    |            |              |                        |      |
| 66 840                                     | 2,5                                | 93         | 88           | 95                     | 32 425       | 2,3                                | 91         | 75           | 88                     | 2015 |
| 67 459                                     | 0,9                                | 94         | 87           | 94                     | 33 095       | 2,1                                | 92         | 74           | 87                     | 2016 |
| 69 470                                     | 3,0                                | 97         | 86           | 94                     | 34 493       | 4,2                                | 96         | 74           | 87                     | 2017 |
| 71 972                                     | 3,6                                | 100        | 89           | 96                     | 35 735       | 3,6                                | 100        | 75           | 88                     | 2018 |
| 71 893                                     | -0,1                               | 100        | 86           | 94                     | 35 822       | 0,2                                | 100        | 73           | 86                     | 2019 |
| 75 894                                     | 5,6                                | 106        | 93           | 100                    | 37 288       | 4,1                                | 104        | 78           | 91                     | 2020 |
| 78 840                                     | 3,9                                | 110        | 91           | 98                     | 38 651       | 3,7                                | 108        | 76           | 89                     | 2021 |
| 82 398                                     | 4,5                                | 115        | 90           | 97                     | 40 273       | 4,2                                | 112        | 75           | 87                     | 2022 |
|  |                                    |            |              |                        |              |                                    |            |              |                        |      |
| 76 252                                     | 1,1                                | 89         | 100          | 109                    | 41 172       | -0,1                               | 86         | 95           | 111                    | 2015 |
| 78 318                                     | 2,7                                | 92         | 100          | 109                    | 42 823       | 4,0                                | 89         | 96           | 112                    | 2016 |
| 83 882                                     | 7,1                                | 98         | 104          | 114                    | 46 585       | 8,8                                | 97         | 100          | 118                    | 2017 |
| 82 098                                     | -2,1                               | 96         | 101          | 109                    | 45 710       | -1,9                               | 95         | 96           | 113                    | 2018 |
| 85 401                                     | 4,0                                | 100        | 103          | 111                    | 47 921       | 4,8                                | 100        | 97           | 115                    | 2019 |
| 83 953                                     | -1,7                               | 98         | 102          | 111                    | 46 907       | -2,1                               | 98         | 98           | 115                    | 2020 |
| 89 686                                     | 6,8                                | 105        | 103          | 112                    | 50 393       | 7,4                                | 105        | 99           | 116                    | 2021 |
| 81 108                                     | -9,6                               | 95         | 88           | 95                     | 46 000       | -8,7                               | 96         | 85           | 99                     | 2022 |
|  |                                    |            |              |                        |              |                                    |            |              |                        |      |
| 67 897                                     | 0,3                                | 89         | 89           | 97                     | 34 229       | 2,0                                | 86         | 79           | 92                     | 2015 |
| 72 749                                     | 7,1                                | 95         | 93           | 101                    | 36 872       | 7,7                                | 93         | 82           | 97                     | 2016 |
| 74 161                                     | 1,9                                | 97         | 92           | 100                    | 38 202       | 3,6                                | 96         | 82           | 97                     | 2017 |
| 74 822                                     | 0,9                                | 98         | 92           | 100                    | 39 359       | 3,0                                | 99         | 83           | 97                     | 2018 |
| 76 611                                     | 2,4                                | 100        | 92           | 100                    | 39 592       | 0,6                                | 100        | 81           | 95                     | 2019 |
| 73 385                                     | -4,2                               | 96         | 90           | 97                     | 37 742       | -4,7                               | 95         | 79           | 92                     | 2020 |
| 76 353                                     | 4,0                                | 100        | 88           | 95                     | 38 366       | 1,7                                | 97         | 76           | 88                     | 2021 |
| 78 640                                     | 3,0                                | 103        | 86           | 92                     | 39 329       | 2,5                                | 99         | 73           | 85                     | 2022 |
|  |                                    |            |              |                        |              |                                    |            |              |                        |      |
| 65 595                                     | 2,5                                | 93         | 86           | 93                     | 35 148       | 2,7                                | 89         | 81           | 95                     | 2015 |
| 67 185                                     | 2,4                                | 96         | 86           | 94                     | 36 396       | 3,6                                | 93         | 81           | 96                     | 2016 |
| 67 518                                     | 0,5                                | 96         | 84           | 91                     | 36 997       | 1,7                                | 94         | 79           | 94                     | 2017 |
| 68 618                                     | 1,6                                | 98         | 85           | 91                     | 38 188       | 3,2                                | 97         | 80           | 94                     | 2018 |
| 70 209                                     | 2,3                                | 100        | 84           | 91                     | 39 277       | 2,9                                | 100        | 80           | 94                     | 2019 |
| 68 924                                     | -1,8                               | 98         | 84           | 91                     | 37 606       | -4,3                               | 96         | 78           | 92                     | 2020 |
| 71 181                                     | 3,3                                | 101        | 82           | 89                     | 38 192       | 1,6                                | 97         | 75           | 88                     | 2021 |
| 77 910                                     | 9,5                                | 111        | 85           | 92                     | 41 953       | 9,8                                | 107        | 78           | 91                     | 2022 |
|  |                                    |            |              |                        |              |                                    |            |              |                        |      |
| 66 824                                     | 2,9                                | 89         | 88           | 95                     | 32 568       | 2,5                                | 86         | 75           | 88                     | 2015 |
| 69 354                                     | 3,8                                | 92         | 89           | 97                     | 33 862       | 4,0                                | 90         | 76           | 89                     | 2016 |
| 71 036                                     | 2,4                                | 94         | 88           | 96                     | 34 818       | 2,8                                | 92         | 75           | 88                     | 2017 |
| 72 927                                     | 2,7                                | 97         | 90           | 97                     | 36 256       | 4,1                                | 96         | 76           | 89                     | 2018 |
| 75 206                                     | 3,1                                | 100        | 90           | 98                     | 37 832       | 4,3                                | 100        | 77           | 90                     | 2019 |
| 74 641                                     | -0,8                               | 99         | 91           | 98                     | 37 358       | -1,3                               | 99         | 78           | 91                     | 2020 |
| 74 647                                     | 0,0                                | 99         | 86           | 93                     | 37 100       | -0,7                               | 98         | 73           | 85                     | 2021 |
| 83 175                                     | 11,4                               | 111        | 91           | 98                     | 41 753       | 12,5                               | 110        | 77           | 90                     | 2022 |
|  |                                    |            |              |                        |              |                                    |            |              |                        |      |
| 69 240                                     | -0,1                               | 91         | 91           | 99                     | 33 768       | -0,3                               | 86         | 78           | 91                     | 2015 |
| 73 225                                     | 5,8                                | 96         | 94           | 102                    | 36 112       | 6,9                                | 92         | 81           | 95                     | 2016 |
| 74 870                                     | 2,2                                | 98         | 93           | 101                    | 37 223       | 3,1                                | 95         | 80           | 94                     | 2017 |
| 74 765                                     | -0,1                               | 98         | 92           | 100                    | 38 368       | 3,1                                | 98         | 81           | 95                     | 2018 |
| 76 403                                     | 2,2                                | 100        | 92           | 100                    | 39 233       | 2,3                                | 100        | 80           | 94                     | 2019 |
| 76 589                                     | 0,2                                | 100        | 93           | 101                    | 39 018       | -0,5                               | 99         | 81           | 95                     | 2020 |
| 80 597                                     | 5,2                                | 105        | 93           | 100                    | 40 727       | 4,4                                | 104        | 80           | 94                     | 2021 |
| 86 291                                     | 7,1                                | 113        | 94           | 101                    | 44 226       | 8,6                                | 113        | 82           | 96                     | 2022 |
|  |                                    |            |              |                        |              |                                    |            |              |                        |      |
| 75 909                                     | 4,1                                | 92         | 100          | 108                    | 46 765       | 4,5                                | 91         | 108          | 126                    | 2015 |
| 77 702                                     | 2,4                                | 95         | 100          | 108                    | 47 694       | 2,0                                | 93         | 106          | 125                    | 2016 |
| 79 547                                     | 2,4                                | 97         | 99           | 108                    | 49 077       | 2,9                                | 96         | 105          | 124                    | 2017 |
| 79 828                                     | 0,4                                | 97         | 98           | 106                    | 49 819       | 1,5                                | 97         | 105          | 123                    | 2018 |
| 82 068                                     | 2,8                                | 100        | 99           | 107                    | 51 243       | 2,9                                | 100        | 104          | 123                    | 2019 |
| 82 747                                     | 0,8                                | 101        | 101          | 109                    | 51 761       | 1,0                                | 101        | 108          | 126                    | 2020 |
| 80 916                                     | -2,2                               | 99         | 93           | 101                    | 50 248       | -2,9                               | 98         | 99           | 116                    | 2021 |
| 88 771                                     | 9,7                                | 108        | 97           | 104                    | 55 017       | 9,5                                | 107        | 102          | 119                    | 2022 |

Tabelle 3. Bruttoinlandsprodukt in

| Regional-<br>schlüssel | Gebietseinheit  | Jahr | Bruttoinlandsprodukt (BIP)<br>zu Marktpreisen |                                    |            |                             |                                  |
|------------------------|---|------|---|------------------------------------|------------|-----------------------------|----------------------------------|
|                        |   |      | Millionen<br>€                                | Veränderung<br>zum Vorjahr<br>in % | 2019 = 100 | Anteil an<br>Bayern<br>in % | Anteil an<br>Deutschland<br>in % |
| Regionen               |   |      |   |                                    |            |                             |                                  |
| 1                      | Bayerischer Untermain.....                            | 2015 | 13 956  | 1,5                                | 87         | 2,5                         | 0,5                              |
|                        |   | 2016 | 14 790  | 6,0                                | 93         | 2,6                         | 0,5                              |
|                        |   | 2017 | 15 109  | 2,2                                | 95         | 2,5                         | 0,5                              |
|                        |   | 2018 | 15 479  | 2,4                                | 97         | 2,5                         | 0,5                              |
|                        |   | 2019 | 15 956  | 3,1                                | 100        | 2,5                         | 0,5                              |
|                        |   | 2020 | 15 482  | -3,0                               | 97         | 2,5                         | 0,5                              |
|                        |   | 2021 | 16 229  | 4,8                                | 102        | 2,4                         | 0,4                              |
|                        |   | 2022 | 17 288  | 6,5                                | 108        | 2,4                         | 0,4                              |
| 2                      | Würzburg.....   | 2015 | 18 868  | 3,8                                | 87         | 3,4                         | 0,6                              |
|                        |   | 2016 | 19 562  | 3,7                                | 91         | 3,4                         | 0,6                              |
|                        |   | 2017 | 20 482  | 4,7                                | 95         | 3,4                         | 0,6                              |
|                        |   | 2018 | 20 747  | 1,3                                | 96         | 3,3                         | 0,6                              |
|                        |   | 2019 | 21 577  | 4,0                                | 100        | 3,4                         | 0,6                              |
|                        |   | 2020 | 21 005  | -2,6                               | 97         | 3,3                         | 0,6                              |
|                        |   | 2021 | 22 165  | 5,5                                | 103        | 3,3                         | 0,6                              |
|                        |   | 2022 | 23 609  | 6,5                                | 109        | 3,3                         | 0,6                              |
| 3                      | Main-Rhön.....  | 2015 | 15 721  | 1,6                                | 89         | 2,8                         | 0,5                              |
|                        |   | 2016 | 16 210  | 3,1                                | 92         | 2,8                         | 0,5                              |
|                        |   | 2017 | 17 041  | 5,1                                | 96         | 2,8                         | 0,5                              |
|                        |   | 2018 | 17 624  | 3,4                                | 100        | 2,8                         | 0,5                              |
|                        |   | 2019 | 17 697  | 0,4                                | 100        | 2,7                         | 0,5                              |
|                        |   | 2020 | 17 203  | -2,8                               | 97         | 2,7                         | 0,5                              |
|                        |   | 2021 | 18 002  | 4,6                                | 102        | 2,7                         | 0,5                              |
|                        |   | 2022 | 18 864  | 4,8                                | 107        | 2,6                         | 0,5                              |
| 4                      | Oberfranken-West.....                                 | 2015 | 20 803  | 5,6                                | 86         | 3,8                         | 0,7                              |
|                        |   | 2016 | 21 551  | 3,6                                | 89         | 3,7                         | 0,7                              |
|                        |   | 2017 | 22 749  | 5,6                                | 94         | 3,8                         | 0,7                              |
|                        |   | 2018 | 23 426  | 3,0                                | 97         | 3,8                         | 0,7                              |
|                        |   | 2019 | 24 080  | 2,8                                | 100        | 3,7                         | 0,7                              |
|                        |   | 2020 | 23 711  | -1,5                               | 98         | 3,8                         | 0,7                              |
|                        |   | 2021 | 25 359  | 7,0                                | 105        | 3,8                         | 0,7                              |
|                        |   | 2022 | 26 324  | 3,8                                | 109        | 3,7                         | 0,7                              |
| 5                      | Oberfranken-Ost.....<br>(entspricht Landkreisgrenzen) | 2015 | 15 933  | 3,6                                | 89         | 2,9                         | 0,5                              |
|                        |   | 2016 | 16 568  | 4,0                                | 92         | 2,9                         | 0,5                              |
|                        |   | 2017 | 17 245  | 4,1                                | 96         | 2,8                         | 0,5                              |
|                        |   | 2018 | 17 564  | 1,9                                | 98         | 2,8                         | 0,5                              |
|                        |   | 2019 | 17 975  | 2,3                                | 100        | 2,8                         | 0,5                              |
|                        |   | 2020 | 17 525  | -2,5                               | 97         | 2,8                         | 0,5                              |
|                        |   | 2021 | 18 445  | 5,3                                | 103        | 2,8                         | 0,5                              |
|                        |   | 2022 | 19 543  | 6,0                                | 109        | 2,7                         | 0,5                              |
| 6                      | Oberpfalz-Nord.....<br>(entspricht Landkreisgrenzen)  | 2015 | 16 728  | 2,1                                | 85         | 3,0                         | 0,6                              |
|                        |   | 2016 | 17 379  | 3,9                                | 88         | 3,0                         | 0,6                              |
|                        |   | 2017 | 18 129  | 4,3                                | 92         | 3,0                         | 0,6                              |
|                        |   | 2018 | 18 960  | 4,6                                | 96         | 3,1                         | 0,6                              |
|                        |   | 2019 | 19 771  | 4,3                                | 100        | 3,1                         | 0,6                              |
|                        |   | 2020 | 19 733  | -0,2                               | 100        | 3,1                         | 0,6                              |
|                        |   | 2021 | 21 090  | 6,9                                | 107        | 3,2                         | 0,6                              |
|                        |   | 2022 | 22 314  | 5,8                                | 113        | 3,1                         | 0,6                              |
| 7                      | Nürnberg.....   | 2015 | 58 080  | 3,6                                | 85         | 10,5                        | 1,9                              |
|                        |   | 2016 | 60 630  | 4,4                                | 89         | 10,5                        | 1,9                              |
|                        |   | 2017 | 63 478  | 4,7                                | 93         | 10,5                        | 1,9                              |
|                        |   | 2018 | 66 098  | 4,1                                | 97         | 10,7                        | 2,0                              |
|                        |   | 2019 | 68 338  | 3,4                                | 100        | 10,6                        | 2,0                              |
|                        |   | 2020 | 66 530  | -2,6                               | 97         | 10,6                        | 2,0                              |
|                        |   | 2021 | 70 185  | 5,5                                | 103        | 10,5                        | 1,9                              |
|                        |   | 2022 | 73 816  | 5,2                                | 108        | 10,3                        | 1,9                              |
| 8                      | Westmittelfranken.....                                | 2015 | 12 732  | 2,0                                | 87         | 2,3                         | 0,4                              |
|                        |   | 2016 | 13 308  | 4,5                                | 91         | 2,3                         | 0,4                              |
|                        |   | 2017 | 13 958  | 4,9                                | 95         | 2,3                         | 0,4                              |
|                        |   | 2018 | 14 236  | 2,0                                | 97         | 2,3                         | 0,4                              |
|                        |   | 2019 | 14 640  | 2,8                                | 100        | 2,3                         | 0,4                              |
|                        |   | 2020 | 14 475  | -1,1                               | 99         | 2,3                         | 0,4                              |
|                        |   | 2021 | 15 312  | 5,8                                | 105        | 2,3                         | 0,4                              |
|                        |   | 2022 | 16 474  | 7,6                                | 113        | 2,3                         | 0,4                              |

## den Regionen Bayerns

| Bruttoinlandsprodukt (BIP) zu Marktpreisen |                                    |            |              |                        |              |                                    |            |              |                        | Jahr |
|--|------------------------------------|------------|--------------|------------------------|--------------|------------------------------------|------------|--------------|------------------------|------|
| je Erwerbstätigen                          |                                    |            |              |                        | je Einwohner |                                    |            |              |                        |      |
| €  | Veränderung<br>zum Vorjahr<br>in % | 2019 = 100 | Bayern = 100 | Deutsch-<br>land = 100 | €            | Veränderung<br>zum Vorjahr<br>in % | 2019 = 100 | Bayern = 100 | Deutsch-<br>land = 100 |      |
| Regionen                                   |                                    |            |              |                        |              |                                    |            |              |                        |      |
| 73 279                                     | 1,5                                | 92         | 96           | 104                    | 37 719       | 1,1                                | 88         | 87           | 102                    | 2015 |
| 77 038                                     | 5,1                                | 96         | 99           | 107                    | 39 846       | 5,6                                | 93         | 89           | 105                    | 2016 |
| 77 889                                     | 1,1                                | 97         | 97           | 105                    | 40 637       | 2,0                                | 95         | 87           | 103                    | 2017 |
| 78 584                                     | 0,9                                | 98         | 97           | 105                    | 41 506       | 2,1                                | 97         | 87           | 102                    | 2018 |
| 80 069                                     | 1,9                                | 100        | 96           | 104                    | 42 696       | 2,9                                | 100        | 87           | 102                    | 2019 |
| 78 285                                     | -2,2                               | 98         | 96           | 103                    | 41 383       | -3,1                               | 97         | 86           | 101                    | 2020 |
| 81 843                                     | 4,5                                | 102        | 94           | 102                    | 43 312       | 4,7                                | 101        | 85           | 100                    | 2021 |
| 86 108                                     | 5,2                                | 108        | 94           | 101                    | 45 835       | 5,8                                | 107        | 85           | 99                     | 2022 |
|  |                                    |            |              |                        |              |                                    |            |              |                        |      |
| 65 402                                     | 2,4                                | 91         | 86           | 93                     | 37 788       | 3,5                                | 89         | 87           | 102                    | 2015 |
| 67 340                                     | 3,0                                | 94         | 86           | 94                     | 38 974       | 3,1                                | 92         | 87           | 102                    | 2016 |
| 69 443                                     | 3,1                                | 97         | 86           | 94                     | 40 637       | 4,3                                | 96         | 87           | 103                    | 2017 |
| 69 475                                     | 0,0                                | 97         | 86           | 93                     | 41 005       | 0,9                                | 96         | 86           | 101                    | 2018 |
| 71 611                                     | 3,1                                | 100        | 86           | 93                     | 42 535       | 3,7                                | 100        | 87           | 102                    | 2019 |
| 70 338                                     | -1,8                               | 98         | 86           | 93                     | 41 395       | -2,7                               | 97         | 86           | 101                    | 2020 |
| 74 067                                     | 5,3                                | 103        | 85           | 92                     | 43 637       | 5,4                                | 103        | 86           | 100                    | 2021 |
| 78 063                                     | 5,4                                | 109        | 85           | 92                     | 46 198       | 5,9                                | 109        | 86           | 100                    | 2022 |
|  |                                    |            |              |                        |              |                                    |            |              |                        |      |
| 66 525                                     | 1,2                                | 92         | 87           | 95                     | 36 295       | 1,3                                | 90         | 84           | 98                     | 2015 |
| 67 890                                     | 2,1                                | 93         | 87           | 95                     | 37 304       | 2,8                                | 92         | 83           | 98                     | 2016 |
| 70 811                                     | 4,3                                | 97         | 88           | 96                     | 39 133       | 4,9                                | 96         | 84           | 99                     | 2017 |
| 72 309                                     | 2,1                                | 100        | 89           | 96                     | 40 390       | 3,2                                | 100        | 85           | 99                     | 2018 |
| 72 645                                     | 0,5                                | 100        | 87           | 95                     | 40 553       | 0,4                                | 100        | 83           | 97                     | 2019 |
| 71 392                                     | -1,7                               | 98         | 87           | 94                     | 39 453       | -2,7                               | 97         | 82           | 96                     | 2020 |
| 74 920                                     | 4,9                                | 103        | 86           | 93                     | 41 252       | 4,6                                | 102        | 81           | 95                     | 2021 |
| 77 913                                     | 4,0                                | 107        | 85           | 92                     | 42 949       | 4,1                                | 106        | 80           | 93                     | 2022 |
|  |                                    |            |              |                        |              |                                    |            |              |                        |      |
| 64 988                                     | 4,4                                | 89         | 85           | 93                     | 34 992       | 5,3                                | 88         | 81           | 94                     | 2015 |
| 66 918                                     | 3,0                                | 92         | 86           | 93                     | 36 061       | 3,1                                | 90         | 80           | 95                     | 2016 |
| 69 922                                     | 4,5                                | 96         | 87           | 95                     | 37 886       | 5,1                                | 95         | 81           | 96                     | 2017 |
| 71 071                                     | 1,6                                | 97         | 88           | 95                     | 38 890       | 2,7                                | 97         | 82           | 96                     | 2018 |
| 72 989                                     | 2,7                                | 100        | 88           | 95                     | 39 967       | 2,8                                | 100        | 81           | 96                     | 2019 |
| 72 216                                     | -1,1                               | 99         | 88           | 95                     | 39 408       | -1,4                               | 99         | 82           | 96                     | 2020 |
| 77 421                                     | 7,2                                | 106        | 89           | 96                     | 42 131       | 6,9                                | 105        | 83           | 97                     | 2021 |
| 79 913                                     | 3,2                                | 109        | 87           | 94                     | 43 432       | 3,1                                | 109        | 80           | 94                     | 2022 |
|  |                                    |            |              |                        |              |                                    |            |              |                        |      |
| 61 601                                     | 2,8                                | 91         | 81           | 88                     | 34 401       | 3,7                                | 89         | 79           | 93                     | 2015 |
| 63 719                                     | 3,4                                | 94         | 82           | 89                     | 35 764       | 4,0                                | 92         | 80           | 94                     | 2016 |
| 65 564                                     | 2,9                                | 97         | 81           | 89                     | 37 153       | 3,9                                | 96         | 80           | 94                     | 2017 |
| 66 149                                     | 0,9                                | 98         | 82           | 88                     | 37 789       | 1,7                                | 98         | 79           | 93                     | 2018 |
| 67 772                                     | 2,5                                | 100        | 81           | 88                     | 38 745       | 2,5                                | 100        | 79           | 93                     | 2019 |
| 67 280                                     | -0,7                               | 99         | 82           | 89                     | 37 928       | -2,1                               | 98         | 79           | 93                     | 2020 |
| 70 926                                     | 5,4                                | 105        | 82           | 88                     | 40 089       | 5,7                                | 103        | 79           | 92                     | 2021 |
| 74 244                                     | 4,7                                | 110        | 81           | 87                     | 42 324       | 5,6                                | 109        | 78           | 91                     | 2022 |
|  |                                    |            |              |                        |              |                                    |            |              |                        |      |
| 63 109                                     | 0,6                                | 89         | 83           | 90                     | 33 483       | 1,8                                | 85         | 77           | 90                     | 2015 |
| 64 573                                     | 2,3                                | 91         | 83           | 90                     | 34 709       | 3,7                                | 88         | 77           | 91                     | 2016 |
| 66 382                                     | 2,8                                | 94         | 82           | 90                     | 36 185       | 4,3                                | 92         | 77           | 92                     | 2017 |
| 68 473                                     | 3,1                                | 97         | 84           | 91                     | 37 807       | 4,5                                | 96         | 79           | 93                     | 2018 |
| 70 848                                     | 3,5                                | 100        | 85           | 92                     | 39 383       | 4,2                                | 100        | 80           | 94                     | 2019 |
| 71 404                                     | 0,8                                | 101        | 87           | 94                     | 39 278       | -0,3                               | 100        | 82           | 96                     | 2020 |
| 75 964                                     | 6,4                                | 107        | 87           | 94                     | 41 933       | 6,8                                | 106        | 83           | 96                     | 2021 |
| 79 226                                     | 4,3                                | 112        | 86           | 93                     | 44 040       | 5,0                                | 112        | 82           | 95                     | 2022 |
|  |                                    |            |              |                        |              |                                    |            |              |                        |      |
| 72 790                                     | 2,0                                | 90         | 96           | 104                    | 44 174       | 2,6                                | 87         | 102          | 119                    | 2015 |
| 74 793                                     | 2,8                                | 92         | 96           | 104                    | 45 635       | 3,3                                | 90         | 102          | 120                    | 2016 |
| 77 113                                     | 3,1                                | 95         | 96           | 104                    | 47 479       | 4,0                                | 94         | 102          | 120                    | 2017 |
| 79 076                                     | 2,5                                | 97         | 98           | 105                    | 49 130       | 3,5                                | 97         | 103          | 121                    | 2018 |
| 81 110                                     | 2,6                                | 100        | 97           | 106                    | 50 567       | 2,9                                | 100        | 103          | 121                    | 2019 |
| 79 633                                     | -1,8                               | 98         | 97           | 105                    | 49 184       | -2,7                               | 97         | 103          | 120                    | 2020 |
| 84 033                                     | 5,5                                | 104        | 97           | 104                    | 51 908       | 5,5                                | 103        | 102          | 119                    | 2021 |
| 87 251                                     | 3,8                                | 108        | 95           | 103                    | 54 149       | 4,3                                | 107        | 100          | 117                    | 2022 |
|  |                                    |            |              |                        |              |                                    |            |              |                        |      |
| 61 388                                     | 1,3                                | 91         | 81           | 87                     | 30 890       | 1,2                                | 89         | 71           | 83                     | 2015 |
| 63 122                                     | 2,8                                | 93         | 81           | 88                     | 32 007       | 3,6                                | 92         | 71           | 84                     | 2016 |
| 65 228                                     | 3,3                                | 97         | 81           | 88                     | 33 401       | 4,4                                | 96         | 71           | 85                     | 2017 |
| 65 620                                     | 0,6                                | 97         | 81           | 87                     | 33 923       | 1,6                                | 98         | 71           | 84                     | 2018 |
| 67 549                                     | 2,9                                | 100        | 81           | 88                     | 34 747       | 2,4                                | 100        | 71           | 83                     | 2019 |
| 67 418                                     | -0,2                               | 100        | 82           | 89                     | 34 238       | -1,5                               | 99         | 71           | 84                     | 2020 |
| 71 123                                     | 5,5                                | 105        | 82           | 88                     | 36 085       | 5,4                                | 104        | 71           | 83                     | 2021 |
| 75 890                                     | 6,7                                | 112        | 83           | 89                     | 38 467       | 6,6                                | 111        | 71           | 83                     | 2022 |

Tabelle 3. Bruttoinlandsprodukt in

| Regional-<br>schlüssel | Gebietseinheit                                   | Jahr | Bruttoinlandsprodukt (BIP)<br>zu Marktpreisen |                                    |            |                             |                                  |
|------------------------|--|------|---|------------------------------------|------------|-----------------------------|----------------------------------|
|                        |  |      | Millionen<br>€                                | Veränderung<br>zum Vorjahr<br>in % | 2019 = 100 | Anteil an<br>Bayern<br>in % | Anteil an<br>Deutschland<br>in % |
| Noch: Regionen         |  |      |   |                                    |            |                             |                                  |
| 9                      | Augsburg.....                                    | 2015 | 32 719  | 5,3                                | 87,8       | 5,9                         | 1,1                              |
|                        |  | 2016 | 33 563  | 2,6                                | 90,1       | 5,8                         | 1,1                              |
|                        |  | 2017 | 34 650  | 3,2                                | 93,0       | 5,7                         | 1,1                              |
|                        |  | 2018 | 36 018  | 3,9                                | 96,7       | 5,8                         | 1,1                              |
|                        |  | 2019 | 37 252  | 3,4                                | 100,0      | 5,8                         | 1,1                              |
|                        |  | 2020 | 36 856  | -1,1                               | 98,9       | 5,9                         | 1,1                              |
|                        |  | 2021 | 37 937  | 2,9                                | 101,8      | 5,7                         | 1,0                              |
|                        |  | 2022 | 40 215  | 6,0                                | 108,0      | 5,6                         | 1,0                              |
| 10                     | Ingolstadt.....                                  | 2015 | 29 206  | 7,7                                | 90,7       | 5,3                         | 1,0                              |
|                        |  | 2016 | 29 564  | 1,2                                | 91,8       | 5,1                         | 0,9                              |
|                        |  | 2017 | 30 767  | 4,1                                | 95,5       | 5,1                         | 0,9                              |
|                        |  | 2018 | 30 317  | -1,5                               | 94,1       | 4,9                         | 0,9                              |
|                        |  | 2019 | 32 218  | 6,3                                | 100,0      | 5,0                         | 0,9                              |
|                        |  | 2020 | 30 985  | -3,8                               | 96,2       | 4,9                         | 0,9                              |
|                        |  | 2021 | 32 002  | 3,3                                | 99,3       | 4,8                         | 0,9                              |
|                        |  | 2022 | 35 215  | 10,0                               | 109,3      | 4,9                         | 0,9                              |
| 11                     | Regensburg.....<br>(entspricht Landkreisgrenzen) | 2015 | 29 056  | 3,4                                | 88         | 5,2                         | 1,0                              |
|                        |  | 2016 | 29 978  | 3,2                                | 91         | 5,2                         | 1,0                              |
|                        |  | 2017 | 31 955  | 6,6                                | 97         | 5,3                         | 1,0                              |
|                        |  | 2018 | 32 154  | 0,6                                | 98         | 5,2                         | 1,0                              |
|                        |  | 2019 | 32 945  | 2,5                                | 100        | 5,1                         | 0,9                              |
|                        |  | 2020 | 32 375  | -1,7                               | 98         | 5,1                         | 1,0                              |
|                        |  | 2021 | 34 287  | 5,9                                | 104        | 5,1                         | 0,9                              |
|                        |  | 2022 | 37 580  | 9,6                                | 114        | 5,2                         | 1,0                              |
| 12                     | Donau-Wald.....                                  | 2015 | 21 837  | 4,1                                | 86         | 3,9                         | 0,7                              |
|                        |  | 2016 | 22 583  | 3,4                                | 89         | 3,9                         | 0,7                              |
|                        |  | 2017 | 23 613  | 4,6                                | 93         | 3,9                         | 0,7                              |
|                        |  | 2018 | 24 573  | 4,1                                | 97         | 4,0                         | 0,7                              |
|                        |  | 2019 | 25 426  | 3,5                                | 100        | 3,9                         | 0,7                              |
|                        |  | 2020 | 25 410  | -0,1                               | 100        | 4,0                         | 0,7                              |
|                        |  | 2021 | 26 549  | 4,5                                | 104        | 4,0                         | 0,7                              |
|                        |  | 2022 | 29 141  | 9,8                                | 115        | 4,1                         | 0,8                              |
| 13                     | Landshut.....<br>(entspricht Landkreisgrenzen)   | 2015 | 18 430  | 0,4                                | 88         | 3,3                         | 0,6                              |
|                        |  | 2016 | 19 168  | 4,0                                | 92         | 3,3                         | 0,6                              |
|                        |  | 2017 | 20 401  | 6,4                                | 98         | 3,4                         | 0,6                              |
|                        |  | 2018 | 19 982  | -2,1                               | 96         | 3,2                         | 0,6                              |
|                        |  | 2019 | 20 879  | 4,5                                | 100        | 3,2                         | 0,6                              |
|                        |  | 2020 | 20 801  | -0,4                               | 100        | 3,3                         | 0,6                              |
|                        |  | 2021 | 22 441  | 7,9                                | 107        | 3,4                         | 0,6                              |
|                        |  | 2022 | 25 699  | 14,5                               | 123        | 3,6                         | 0,7                              |
| 14                     | München.....                                     | 2015 | 173 333                                       | 4,6                                | 85         | 31,2                        | 5,7                              |
|                        |  | 2016 | 181 840                                       | 4,9                                | 89         | 31,5                        | 5,8                              |
|                        |  | 2017 | 191 840                                       | 5,5                                | 94         | 31,7                        | 5,9                              |
|                        |  | 2018 | 195 960                                       | 2,1                                | 96         | 31,6                        | 5,8                              |
|                        |  | 2019 | 205 012                                       | 4,6                                | 100        | 31,8                        | 5,9                              |
|                        |  | 2020 | 198 155                                       | -3,3                               | 97         | 31,5                        | 5,8                              |
|                        |  | 2021 | 213 729                                       | 7,9                                | 104        | 32,0                        | 5,9                              |
|                        |  | 2022 | 230 159                                       | 7,7                                | 112        | 32,1                        | 5,9                              |
| 15                     | Donau-Iller.....                                 | 2015 | 17 999  | 1,7                                | 84         | 3,2                         | 0,6                              |
|                        |  | 2016 | 19 191  | 6,6                                | 90         | 3,3                         | 0,6                              |
|                        |  | 2017 | 20 210  | 5,3                                | 94         | 3,3                         | 0,6                              |
|                        |  | 2018 | 20 699  | 2,4                                | 97         | 3,3                         | 0,6                              |
|                        |  | 2019 | 21 392  | 3,3                                | 100        | 3,3                         | 0,6                              |
|                        |  | 2020 | 20 981  | -1,9                               | 98         | 3,3                         | 0,6                              |
|                        |  | 2021 | 22 026  | 5,0                                | 103        | 3,3                         | 0,6                              |
|                        |  | 2022 | 22 539  | 2,3                                | 105        | 3,1                         | 0,6                              |
| 16                     | Allgäu.....                                      | 2015 | 16 712  | 2,6                                | 87         | 3,0                         | 0,6                              |
|                        |  | 2016 | 17 464  | 4,5                                | 91         | 3,0                         | 0,6                              |
|                        |  | 2017 | 17 935  | 2,7                                | 93         | 3,0                         | 0,5                              |
|                        |  | 2018 | 18 615  | 3,8                                | 97         | 3,0                         | 0,6                              |
|                        |  | 2019 | 19 231  | 3,3                                | 100        | 3,0                         | 0,6                              |
|                        |  | 2020 | 18 757  | -2,5                               | 98         | 3,0                         | 0,6                              |
|                        |  | 2021 | 19 405  | 3,5                                | 101        | 2,9                         | 0,5                              |
|                        |  | 2022 | 21 337  | 10,0                               | 111        | 3,0                         | 0,6                              |

## den Regionen Bayerns

| Bruttoinlandsprodukt (BIP) zu Marktpreisen |                                    |            |              |                        |              |                                    |            |              |                        | Jahr |
|--|------------------------------------|------------|--------------|------------------------|--------------|------------------------------------|------------|--------------|------------------------|------|
| je Erwerbstätigen                          |                                    |            |              |                        | je Einwohner |                                    |            |              |                        |      |
| €  | Veränderung<br>zum Vorjahr<br>in % | 2019 = 100 | Bayern = 100 | Deutsch-<br>land = 100 | €            | Veränderung<br>zum Vorjahr<br>in % | 2019 = 100 | Bayern = 100 | Deutsch-<br>land = 100 |      |
| Noch: Regionen                             |                                    |            |              |                        |              |                                    |            |              |                        |      |
| 69 234                                     | 4,0                                | 92         | 91           | 99                     | 37 063       | 4,1                                | 91         | 85           | 100                    | 2015 |
| 70 185                                     | 1,4                                | 94         | 90           | 98                     | 37 623       | 1,5                                | 92         | 84           | 99                     | 2016 |
| 71 341                                     | 1,6                                | 95         | 89           | 97                     | 38 524       | 2,4                                | 94         | 82           | 97                     | 2017 |
| 72 951                                     | 2,3                                | 97         | 90           | 97                     | 39 727       | 3,1                                | 97         | 83           | 98                     | 2018 |
| 74 903                                     | 2,7                                | 100        | 90           | 98                     | 40 828       | 2,8                                | 100        | 83           | 98                     | 2019 |
| 74 241                                     | -0,9                               | 99         | 91           | 98                     | 40 207       | -1,5                               | 98         | 84           | 98                     | 2020 |
| 76 510                                     | 3,1                                | 102        | 88           | 95                     | 41 213       | 2,5                                | 101        | 81           | 95                     | 2021 |
| 80 254                                     | 4,9                                | 107        | 87           | 94                     | 43 271       | 5,0                                | 106        | 80           | 94                     | 2022 |
|  |                                    |            |              |                        |              |                                    |            |              |                        |      |
| 105 855                                    | 4,7                                | 97         | 139          | 151                    | 61 272       | 6,3                                | 94         | 141          | 165                    | 2015 |
| 104 425                                    | -1,4                               | 95         | 134          | 145                    | 61 252       | 0,0                                | 94         | 137          | 161                    | 2016 |
| 107 328                                    | 2,8                                | 98         | 133          | 145                    | 63 138       | 3,1                                | 97         | 135          | 160                    | 2017 |
| 104 170                                    | -2,9                               | 95         | 128          | 139                    | 61 718       | -2,2                               | 95         | 130          | 152                    | 2018 |
| 109 652                                    | 5,3                                | 100        | 132          | 143                    | 65 155       | 5,6                                | 100        | 133          | 156                    | 2019 |
| 106 674                                    | -2,7                               | 97         | 130          | 141                    | 62 421       | -4,2                               | 96         | 130          | 153                    | 2020 |
| 110 472                                    | 3,6                                | 101        | 127          | 137                    | 64 203       | 2,9                                | 99         | 126          | 148                    | 2021 |
| 120 531                                    | 9,1                                | 110        | 131          | 142                    | 69 830       | 8,8                                | 107        | 129          | 151                    | 2022 |
|  |                                    |            |              |                        |              |                                    |            |              |                        |      |
| 71 648                                     | 1,5                                | 95         | 94           | 102                    | 41 174       | 2,2                                | 91         | 95           | 111                    | 2015 |
| 72 334                                     | 1,0                                | 96         | 93           | 101                    | 41 980       | 2,0                                | 93         | 94           | 110                    | 2016 |
| 75 657                                     | 4,6                                | 100        | 94           | 102                    | 44 324       | 5,6                                | 98         | 95           | 112                    | 2017 |
| 74 771                                     | -1,2                               | 99         | 92           | 100                    | 44 226       | -0,2                               | 98         | 93           | 109                    | 2018 |
| 75 695                                     | 1,2                                | 100        | 91           | 99                     | 45 047       | 1,9                                | 100        | 92           | 108                    | 2019 |
| 74 573                                     | -1,5                               | 99         | 91           | 98                     | 44 166       | -2,0                               | 98         | 92           | 108                    | 2020 |
| 79 122                                     | 6,1                                | 105        | 91           | 98                     | 46 635       | 5,6                                | 104        | 92           | 107                    | 2021 |
| 85 475                                     | 8,0                                | 113        | 93           | 101                    | 50 554       | 8,4                                | 112        | 94           | 109                    | 2022 |
|  |                                    |            |              |                        |              |                                    |            |              |                        |      |
| 60 907                                     | 2,4                                | 91         | 80           | 87                     | 33 436       | 3,4                                | 88         | 77           | 90                     | 2015 |
| 62 010                                     | 1,8                                | 92         | 80           | 86                     | 34 338       | 2,7                                | 90         | 77           | 90                     | 2016 |
| 63 905                                     | 3,1                                | 95         | 79           | 87                     | 35 681       | 3,9                                | 94         | 76           | 90                     | 2017 |
| 65 703                                     | 2,8                                | 98         | 81           | 88                     | 36 880       | 3,4                                | 97         | 78           | 91                     | 2018 |
| 67 264                                     | 2,4                                | 100        | 81           | 88                     | 38 009       | 3,1                                | 100        | 77           | 91                     | 2019 |
| 67 794                                     | 0,8                                | 101        | 83           | 89                     | 37 926       | -0,2                               | 100        | 79           | 93                     | 2020 |
| 70 688                                     | 4,3                                | 105        | 81           | 88                     | 39 503       | 4,2                                | 104        | 78           | 91                     | 2021 |
| 76 315                                     | 8,0                                | 113        | 83           | 90                     | 42 948       | 8,7                                | 113        | 80           | 93                     | 2022 |
|  |                                    |            |              |                        |              |                                    |            |              |                        |      |
| 75 795                                     | 0,0                                | 92         | 100          | 108                    | 42 463       | -0,8                               | 91         | 98           | 115                    | 2015 |
| 78 014                                     | 2,9                                | 94         | 100          | 109                    | 43 701       | 2,9                                | 94         | 97           | 115                    | 2016 |
| 82 001                                     | 5,1                                | 99         | 102          | 111                    | 46 116       | 5,5                                | 99         | 99           | 117                    | 2017 |
| 79 362                                     | -3,2                               | 96         | 98           | 106                    | 44 772       | -2,9                               | 96         | 94           | 110                    | 2018 |
| 82 698                                     | 4,2                                | 100        | 99           | 108                    | 46 426       | 3,7                                | 100        | 94           | 111                    | 2019 |
| 82 911                                     | 0,3                                | 100        | 101          | 109                    | 45 980       | -1,0                               | 99         | 96           | 112                    | 2020 |
| 89 396                                     | 7,8                                | 108        | 103          | 111                    | 49 371       | 7,4                                | 106        | 97           | 114                    | 2021 |
| 100 250                                    | 12,1                               | 121        | 109          | 118                    | 55 822       | 13,1                               | 120        | 103          | 121                    | 2022 |
|  |                                    |            |              |                        |              |                                    |            |              |                        |      |
| 95 927                                     | 2,5                                | 92         | 126          | 137                    | 61 325       | 3,1                                | 87         | 141          | 166                    | 2015 |
| 98 392                                     | 2,6                                | 94         | 126          | 137                    | 63 491       | 3,5                                | 90         | 142          | 167                    | 2016 |
| 101 815                                    | 3,5                                | 98         | 126          | 138                    | 66 583       | 4,9                                | 95         | 142          | 168                    | 2017 |
| 101 640                                    | -0,2                               | 97         | 125          | 136                    | 67 665       | 1,6                                | 96         | 142          | 167                    | 2018 |
| 104 258                                    | 2,6                                | 100        | 125          | 136                    | 70 253       | 3,8                                | 100        | 143          | 168                    | 2019 |
| 101 091                                    | -3,0                               | 97         | 123          | 133                    | 67 625       | -3,7                               | 96         | 141          | 165                    | 2020 |
| 108 815                                    | 7,6                                | 104        | 125          | 135                    | 72 848       | 7,7                                | 104        | 143          | 168                    | 2021 |
| 114 771                                    | 5,5                                | 110        | 125          | 135                    | 77 798       | 6,8                                | 111        | 144          | 168                    | 2022 |
|  |                                    |            |              |                        |              |                                    |            |              |                        |      |
| 69 919                                     | 0,3                                | 90         | 92           | 100                    | 38 001       | 0,6                                | 87         | 87           | 103                    | 2015 |
| 73 408                                     | 5,0                                | 94         | 94           | 102                    | 40 162       | 5,7                                | 92         | 90           | 106                    | 2016 |
| 75 807                                     | 3,3                                | 97         | 94           | 103                    | 42 015       | 4,6                                | 96         | 90           | 106                    | 2017 |
| 75 607                                     | -0,3                               | 97         | 93           | 101                    | 42 640       | 1,5                                | 98         | 90           | 105                    | 2018 |
| 77 938                                     | 3,1                                | 100        | 94           | 102                    | 43 681       | 2,4                                | 100        | 89           | 104                    | 2019 |
| 76 565                                     | -1,8                               | 98         | 93           | 101                    | 42 585       | -2,5                               | 97         | 89           | 104                    | 2020 |
| 80 577                                     | 5,2                                | 103        | 93           | 100                    | 44 409       | 4,3                                | 102        | 87           | 102                    | 2021 |
| 81 225                                     | 0,8                                | 104        | 88           | 96                     | 44 865       | 1,0                                | 103        | 83           | 97                     | 2022 |
|  |                                    |            |              |                        |              |                                    |            |              |                        |      |
| 64 367                                     | 1,1                                | 92         | 85           | 92                     | 35 020       | 1,6                                | 89         | 81           | 95                     | 2015 |
| 66 373                                     | 3,1                                | 95         | 85           | 92                     | 36 227       | 3,4                                | 93         | 81           | 95                     | 2016 |
| 67 276                                     | 1,4                                | 96         | 84           | 91                     | 36 962       | 2,0                                | 94         | 79           | 94                     | 2017 |
| 68 830                                     | 2,3                                | 98         | 85           | 92                     | 38 108       | 3,1                                | 97         | 80           | 94                     | 2018 |
| 70 190                                     | 2,0                                | 100        | 84           | 91                     | 39 132       | 2,7                                | 100        | 80           | 94                     | 2019 |
| 69 087                                     | -1,6                               | 98         | 84           | 91                     | 38 022       | -2,8                               | 97         | 79           | 93                     | 2020 |
| 71 467                                     | 3,4                                | 102        | 82           | 89                     | 39 169       | 3,0                                | 100        | 77           | 90                     | 2021 |
| 77 684                                     | 8,7                                | 111        | 85           | 91                     | 42 652       | 8,9                                | 109        | 79           | 92                     | 2022 |

Tabelle 3. Bruttoinlandsprodukt in

| Regional-<br>schlüssel | Gebietseinheit        | Jahr | Bruttoinlandsprodukt (BIP)<br>zu Marktpreisen |                                    |            |                             |                                  |
|------------------------|-----------------------|------|---|------------------------------------|------------|-----------------------------|----------------------------------|
|                        |                       |      | Millionen<br>€                                | Veränderung<br>zum Vorjahr<br>in % | 2019 = 100 | Anteil an<br>Bayern<br>in % | Anteil an<br>Deutschland<br>in % |
| Noch: Regionen         |                       |      |   |                                    |            |                             |                                  |
| 17                     | Oberland.....         | 2015 | 13 909  | 3,9                                | 85,0       | 2,5                         | 0,5                              |
|                        |                       | 2016 | 14 489  | 4,2                                | 88,6       | 2,5                         | 0,5                              |
|                        |                       | 2017 | 15 083  | 4,1                                | 92,2       | 2,5                         | 0,5                              |
|                        |                       | 2018 | 15 726  | 4,3                                | 96,1       | 2,5                         | 0,5                              |
|                        |                       | 2019 | 16 361  | 4,0                                | 100,0      | 2,5                         | 0,5                              |
|                        |                       | 2020 | 16 455  | 0,6                                | 100,6      | 2,6                         | 0,5                              |
|                        |                       | 2021 | 16 877  | 2,6                                | 103,2      | 2,5                         | 0,5                              |
|                        |                       | 2022 | 17 852  | 5,8                                | 109,1      | 2,5                         | 0,5                              |
| 18                     | Südostoberbayern..... | 2015 | 28 667  | 2,9                                | 86,3       | 5,2                         | 0,9                              |
|                        |                       | 2016 | 29 878  | 4,2                                | 90,0       | 5,2                         | 1,0                              |
|                        |                       | 2017 | 31 108  | 4,1                                | 93,7       | 5,1                         | 1,0                              |
|                        |                       | 2018 | 32 098  | 3,2                                | 96,6       | 5,2                         | 1,0                              |
|                        |                       | 2019 | 33 212  | 3,5                                | 100,0      | 5,2                         | 1,0                              |
|                        |                       | 2020 | 33 057  | -0,5                               | 99,5       | 5,3                         | 1,0                              |
|                        |                       | 2021 | 35 991  | 8,9                                | 108,4      | 5,4                         | 1,0                              |
|                        |                       | 2022 | 38 874  | 8,0                                | 117,0      | 5,4                         | 1,0                              |

## den Regionen Bayerns

| Bruttoinlandsprodukt (BIP) zu Marktpreisen |                                    |            |              |                        |              |                                    |            |              |                        | Jahr |
|--|------------------------------------|------------|--------------|------------------------|--------------|------------------------------------|------------|--------------|------------------------|------|
| je Erwerbstätigen                          |                                    |            |              |                        | je Einwohner |                                    |            |              |                        |      |
| €  | Veränderung<br>zum Vorjahr<br>in % | 2019 = 100 | Bayern = 100 | Deutsch-<br>land = 100 | €            | Veränderung<br>zum Vorjahr<br>in % | 2019 = 100 | Bayern = 100 | Deutsch-<br>land = 100 |      |

### Noch: Regionen

|        |     |     |    |     |        |      |     |    |    |      |
|--------|-----|-----|----|-----|--------|------|-----|----|----|------|
| 63 655 | 2,7 | 90  | 84 | 91  | 31 584 | 2,8  | 87  | 73 | 85 | 2015 |
| 65 334 | 2,6 | 93  | 84 | 91  | 32 570 | 3,1  | 90  | 73 | 86 | 2016 |
| 67 029 | 2,6 | 95  | 83 | 91  | 33 726 | 3,5  | 93  | 72 | 85 | 2017 |
| 68 728 | 2,5 | 97  | 85 | 92  | 34 987 | 3,7  | 97  | 74 | 86 | 2018 |
| 70 509 | 2,6 | 100 | 85 | 92  | 36 253 | 3,6  | 100 | 74 | 87 | 2019 |
| 71 133 | 0,9 | 101 | 87 | 94  | 36 380 | 0,4  | 100 | 76 | 89 | 2020 |
| 72 906 | 2,5 | 103 | 84 | 91  | 37 273 | 2,5  | 103 | 73 | 86 | 2021 |
| 75 832 | 4,0 | 108 | 83 | 89  | 39 206 | 5,2  | 108 | 73 | 85 | 2022 |
| 67 080 | 1,3 | 91  | 88 | 96  | 35 349 | 1,8  | 89  | 81 | 95 | 2015 |
| 68 701 | 2,4 | 93  | 88 | 96  | 36 454 | 3,1  | 92  | 81 | 96 | 2016 |
| 70 756 | 3,0 | 96  | 88 | 96  | 37 674 | 3,3  | 95  | 81 | 95 | 2017 |
| 72 120 | 1,9 | 98  | 89 | 96  | 38 619 | 2,5  | 97  | 81 | 95 | 2018 |
| 73 570 | 2,0 | 100 | 88 | 96  | 39 796 | 3,0  | 100 | 81 | 95 | 2019 |
| 74 014 | 0,6 | 101 | 90 | 98  | 39 523 | -0,7 | 99  | 82 | 97 | 2020 |
| 80 192 | 8,3 | 109 | 92 | 100 | 42 880 | 8,5  | 108 | 84 | 99 | 2021 |
| 85 362 | 6,4 | 116 | 93 | 100 | 45 871 | 7,0  | 115 | 85 | 99 | 2022 |

Tabelle 4. Bruttoinlandsprodukt in

| Regional-<br>schlüssel | Gebietseinheit                                | Jahr | Bruttoinlandsprodukt (BIP)<br>zu Marktpreisen |                                    |            |                             |                                  |
|------------------------|---|------|---|------------------------------------|------------|-----------------------------|----------------------------------|
|                        |   |      | Millionen<br>€                                | Veränderung<br>zum Vorjahr<br>in % | 2019 = 100 | Anteil an<br>Bayern<br>in % | Anteil an<br>Deutschland<br>in % |
| Arbeitsmarktregionen   |   |      |   |                                    |            |                             |                                  |
| 145                    | Ulm.....<br>(bayerischer Teil <sup>1)</sup> ) | 2015 | 5 787   | 3,1                                | 84         | 1,0                         | 0,2                              |
|                        |   | 2016 | 6 293   | 8,7                                | 91         | 1,1                         | 0,2                              |
|                        |   | 2017 | 6 562   | 4,3                                | 95         | 1,1                         | 0,2                              |
|                        |   | 2018 | 6 824   | 4,0                                | 99         | 1,1                         | 0,2                              |
|                        |   | 2019 | 6 917   | 1,4                                | 100        | 1,1                         | 0,2                              |
|                        |   | 2020 | 6 624   | -4,2                               | 96         | 1,1                         | 0,2                              |
|                        |   | 2021 | 6 775   | 2,3                                | 98         | 1,0                         | 0,2                              |
|                        |   | 2022 | 7 035   | 3,8                                | 102        | 1,0                         | 0,2                              |
| 150                    | Bad Reichenhall.....                          | 2015 | 3 141   | 5,4                                | 84,2       | 0,6                         | 0,1                              |
|                        |   | 2016 | 3 308   | 5,3                                | 88,7       | 0,6                         | 0,1                              |
|                        |   | 2017 | 3 431   | 3,7                                | 92,0       | 0,6                         | 0,1                              |
|                        |   | 2018 | 3 506   | 2,2                                | 94,0       | 0,6                         | 0,1                              |
|                        |   | 2019 | 3 730   | 6,4                                | 100,0      | 0,6                         | 0,1                              |
|                        |   | 2020 | 3 619   | -3,0                               | 97,0       | 0,6                         | 0,1                              |
|                        |   | 2021 | 3 814   | 5,4                                | 102,3      | 0,6                         | 0,1                              |
|                        |   | 2022 | 4 180   | 9,6                                | 112,1      | 0,6                         | 0,1                              |
| 151                    | Traunstein.....                               | 2015 | 6 339   | 1,2                                | 86         | 1,1                         | 0,2                              |
|                        |   | 2016 | 6 714   | 5,9                                | 91         | 1,2                         | 0,2                              |
|                        |   | 2017 | 7 002   | 4,3                                | 94         | 1,2                         | 0,2                              |
|                        |   | 2018 | 7 246   | 3,5                                | 98         | 1,2                         | 0,2                              |
|                        |   | 2019 | 7 411   | 2,3                                | 100        | 1,2                         | 0,2                              |
|                        |   | 2020 | 7 437   | 0,4                                | 100        | 1,2                         | 0,2                              |
|                        |   | 2021 | 7 973   | 7,2                                | 108        | 1,2                         | 0,2                              |
|                        |   | 2022 | 8 559   | 7,4                                | 115        | 1,2                         | 0,2                              |
| 152                    | Burghausen.....                               | 2015 | 5 094   | 4,7                                | 94         | 0,9                         | 0,2                              |
|                        |   | 2016 | 5 151   | 1,1                                | 95         | 0,9                         | 0,2                              |
|                        |   | 2017 | 5 406   | 5,0                                | 100        | 0,9                         | 0,2                              |
|                        |   | 2018 | 5 490   | 1,5                                | 101        | 0,9                         | 0,2                              |
|                        |   | 2019 | 5 430   | -1,1                               | 100        | 0,8                         | 0,2                              |
|                        |   | 2020 | 5 417   | -0,2                               | 100        | 0,9                         | 0,2                              |
|                        |   | 2021 | 6 822   | 25,9                               | 126        | 1,0                         | 0,2                              |
|                        |   | 2022 | 7 541   | 10,5                               | 139        | 1,1                         | 0,2                              |
| 153                    | Mühlendorf.....                               | 2015 | 3 429   | 0,5                                | 82         | 0,6                         | 0,1                              |
|                        |   | 2016 | 3 629   | 5,9                                | 87         | 0,6                         | 0,1                              |
|                        |   | 2017 | 3 857   | 6,3                                | 93         | 0,6                         | 0,1                              |
|                        |   | 2018 | 3 979   | 3,2                                | 95         | 0,6                         | 0,1                              |
|                        |   | 2019 | 4 169   | 4,8                                | 100        | 0,6                         | 0,1                              |
|                        |   | 2020 | 4 185   | 0,4                                | 100        | 0,7                         | 0,1                              |
|                        |   | 2021 | 4 351   | 4,0                                | 104        | 0,7                         | 0,1                              |
|                        |   | 2022 | 4 639   | 6,6                                | 111        | 0,6                         | 0,1                              |
| 154                    | Rosenheim.....                                | 2015 | 10 664  | 3,2                                | 86         | 1,9                         | 0,4                              |
|                        |   | 2016 | 11 076  | 3,9                                | 89         | 1,9                         | 0,4                              |
|                        |   | 2017 | 11 411  | 3,0                                | 91         | 1,9                         | 0,3                              |
|                        |   | 2018 | 11 876  | 4,1                                | 95         | 1,9                         | 0,4                              |
|                        |   | 2019 | 12 472  | 5,0                                | 100        | 1,9                         | 0,4                              |
|                        |   | 2020 | 12 398  | -0,6                               | 99         | 2,0                         | 0,4                              |
|                        |   | 2021 | 13 031  | 5,1                                | 104        | 2,0                         | 0,4                              |
|                        |   | 2022 | 13 955  | 7,1                                | 112        | 1,9                         | 0,4                              |
| 155                    | Bad Tölz.....                                 | 2015 | 6 746   | 3,9                                | 86         | 1,2                         | 0,2                              |
|                        |   | 2016 | 6 894   | 2,2                                | 88         | 1,2                         | 0,2                              |
|                        |   | 2017 | 7 178   | 4,1                                | 91         | 1,2                         | 0,2                              |
|                        |   | 2018 | 7 467   | 4,0                                | 95         | 1,2                         | 0,2                              |
|                        |   | 2019 | 7 852   | 5,2                                | 100        | 1,2                         | 0,2                              |
|                        |   | 2020 | 7 811   | -0,5                               | 99         | 1,2                         | 0,2                              |
|                        |   | 2021 | 7 998   | 2,4                                | 102        | 1,2                         | 0,2                              |
|                        |   | 2022 | 8 536   | 6,7                                | 109        | 1,2                         | 0,2                              |
| 156                    | Garmisch-Partenkirchen.....                   | 2015 | 2 449   | 6,8                                | 87         | 0,4                         | 0,1                              |
|                        |   | 2016 | 2 487   | 1,6                                | 89         | 0,4                         | 0,1                              |
|                        |   | 2017 | 2 591   | 4,2                                | 92         | 0,4                         | 0,1                              |
|                        |   | 2018 | 2 680   | 3,4                                | 95         | 0,4                         | 0,1                              |
|                        |   | 2019 | 2 809   | 4,8                                | 100        | 0,4                         | 0,1                              |
|                        |   | 2020 | 2 730   | -2,8                               | 97         | 0,4                         | 0,1                              |
|                        |   | 2021 | 2 798   | 2,5                                | 100        | 0,4                         | 0,1                              |
|                        |   | 2022 | 3 101   | 10,8                               | 110        | 0,4                         | 0,1                              |

1) Entspricht Landkreis Neu-Ulm.



# den Arbeitsmarktregionen Bayerns

| Bruttoinlandsprodukt (BIP) zu Marktpreisen |                                    |            |              |                        |              |                                    |            |              |                        | Jahr |
|--|------------------------------------|------------|--------------|------------------------|--------------|------------------------------------|------------|--------------|------------------------|------|
| je Erwerbstätigen                          |                                    |            |              |                        | je Einwohner |                                    |            |              |                        |      |
| €  | Veränderung<br>zum Vorjahr<br>in % | 2019 = 100 | Bayern = 100 | Deutsch-<br>land = 100 | €            | Veränderung<br>zum Vorjahr<br>in % | 2019 = 100 | Bayern = 100 | Deutsch-<br>land = 100 |      |
| Arbeitsmarktregionen                       |                                    |            |              |                        |              |                                    |            |              |                        |      |
| 67 897                                     | 0,3                                | 89         | 13           | 97                     | 34 229       | 2,0                                | 86         | 334          | 92                     | 2015 |
| 72 749                                     | 7,1                                | 95         | 299          | 101                    | 36 872       | 7,7                                | 93         | 1304         | 97                     | 2016 |
| 74 161                                     | 1,9                                | 97         | 81           | 100                    | 38 202       | 3,6                                | 96         | 609          | 97                     | 2017 |
| 74 822                                     | 0,9                                | 98         | 37           | 100                    | 39 359       | 3,0                                | 99         | 512          | 97                     | 2018 |
| 76 611                                     | 2,4                                | 100        | 100          | 100                    | 39 592       | 0,6                                | 100        | 100          | 95                     | 2019 |
| 73 385                                     | -4,2                               | 96         | -176         | 97                     | 37 742       | -4,7                               | 95         | -789         | 92                     | 2020 |
| 76 353                                     | 4,0                                | 100        | 169          | 95                     | 38 366       | 1,7                                | 97         | 279          | 88                     | 2021 |
| 78 640                                     | 3,0                                | 103        | 125          | 92                     | 39 329       | 2,5                                | 99         | 424          | 85                     | 2022 |
|  |                                    |            |              |                        |              |                                    |            |              |                        |      |
| 59 133                                     | 4,1                                | 89         | 78           | 84                     | 30 362       | 4,6                                | 86         | 70           | 82                     | 2015 |
| 60 932                                     | 3,0                                | 91         | 78           | 85                     | 31 750       | 4,6                                | 90         | 71           | 83                     | 2016 |
| 62 624                                     | 2,8                                | 94         | 78           | 85                     | 32 746       | 3,1                                | 93         | 70           | 83                     | 2017 |
| 63 714                                     | 1,7                                | 95         | 79           | 85                     | 33 269       | 1,6                                | 94         | 70           | 82                     | 2018 |
| 66 793                                     | 4,8                                | 100        | 80           | 87                     | 35 242       | 5,9                                | 100        | 72           | 84                     | 2019 |
| 65 646                                     | -1,7                               | 98         | 80           | 87                     | 34 099       | -3,2                               | 97         | 71           | 83                     | 2020 |
| 68 825                                     | 4,8                                | 103        | 79           | 86                     | 35 862       | 5,2                                | 102        | 71           | 82                     | 2021 |
| 75 128                                     | 9,2                                | 112        | 82           | 88                     | 39 053       | 8,9                                | 111        | 72           | 84                     | 2022 |
|  |                                    |            |              |                        |              |                                    |            |              |                        |      |
| 68 790                                     | -0,4                               | 90         | 90           | 98                     | 36 628       | 0,1                                | 88         | 84           | 99                     | 2015 |
| 72 049                                     | 4,7                                | 94         | 92           | 100                    | 38 408       | 4,9                                | 92         | 86           | 101                    | 2016 |
| 73 788                                     | 2,4                                | 96         | 92           | 100                    | 39 817       | 3,7                                | 95         | 85           | 101                    | 2017 |
| 75 540                                     | 2,4                                | 99         | 93           | 101                    | 41 012       | 3,0                                | 98         | 86           | 101                    | 2018 |
| 76 480                                     | 1,2                                | 100        | 92           | 100                    | 41 823       | 2,0                                | 100        | 85           | 100                    | 2019 |
| 77 453                                     | 1,3                                | 101        | 95           | 102                    | 41 923       | 0,2                                | 100        | 87           | 102                    | 2020 |
| 82 438                                     | 6,4                                | 108        | 95           | 103                    | 44 801       | 6,9                                | 107        | 88           | 103                    | 2021 |
| 87 063                                     | 5,6                                | 114        | 95           | 102                    | 47 653       | 6,4                                | 114        | 88           | 103                    | 2022 |
|  |                                    |            |              |                        |              |                                    |            |              |                        |      |
| 83 094                                     | 3,3                                | 98         | 109          | 118                    | 47 178       | 4,0                                | 97         | 109          | 127                    | 2015 |
| 83 121                                     | 0,0                                | 98         | 107          | 116                    | 47 278       | 0,2                                | 97         | 105          | 124                    | 2016 |
| 86 478                                     | 4,0                                | 102        | 107          | 117                    | 49 201       | 4,1                                | 101        | 105          | 124                    | 2017 |
| 86 995                                     | 0,6                                | 103        | 107          | 116                    | 49 560       | 0,7                                | 102        | 104          | 122                    | 2018 |
| 84 641                                     | -2,7                               | 100        | 102          | 110                    | 48 757       | -1,6                               | 100        | 99           | 117                    | 2019 |
| 84 646                                     | 0,0                                | 100        | 103          | 112                    | 48 549       | -0,4                               | 100        | 101          | 119                    | 2020 |
| 106 663                                    | 26,0                               | 126        | 123          | 133                    | 60 972       | 25,6                               | 125        | 120          | 140                    | 2021 |
| 116 033                                    | 8,8                                | 137        | 126          | 136                    | 66 756       | 9,5                                | 137        | 124          | 144                    | 2022 |
|  |                                    |            |              |                        |              |                                    |            |              |                        |      |
| 63 165                                     | -0,5                               | 88         | 83           | 90                     | 30 845       | -0,8                               | 85         | 71           | 83                     | 2015 |
| 65 501                                     | 3,7                                | 91         | 84           | 91                     | 32 225       | 4,5                                | 89         | 72           | 85                     | 2016 |
| 68 751                                     | 5,0                                | 96         | 85           | 93                     | 33 878       | 5,1                                | 94         | 73           | 86                     | 2017 |
| 69 331                                     | 0,8                                | 97         | 86           | 92                     | 34 640       | 2,2                                | 96         | 73           | 85                     | 2018 |
| 71 718                                     | 3,4                                | 100        | 86           | 93                     | 36 079       | 4,2                                | 100        | 73           | 86                     | 2019 |
| 71 844                                     | 0,2                                | 100        | 88           | 95                     | 36 022       | -0,2                               | 100        | 75           | 88                     | 2020 |
| 73 879                                     | 2,8                                | 103        | 85           | 92                     | 37 177       | 3,2                                | 103        | 73           | 86                     | 2021 |
| 76 885                                     | 4,1                                | 107        | 84           | 90                     | 39 071       | 5,1                                | 108        | 72           | 84                     | 2022 |
|  |                                    |            |              |                        |              |                                    |            |              |                        |      |
| 64 050                                     | 1,2                                | 91         | 84           | 91                     | 33 820       | 1,9                                | 88         | 78           | 91                     | 2015 |
| 65 135                                     | 1,7                                | 92         | 84           | 91                     | 34 717       | 2,7                                | 90         | 77           | 91                     | 2016 |
| 66 597                                     | 2,2                                | 94         | 83           | 90                     | 35 512       | 2,3                                | 92         | 76           | 90                     | 2017 |
| 68 410                                     | 2,7                                | 97         | 84           | 91                     | 36 722       | 3,4                                | 96         | 77           | 90                     | 2018 |
| 70 700                                     | 3,3                                | 100        | 85           | 92                     | 38 423       | 4,6                                | 100        | 78           | 92                     | 2019 |
| 71 573                                     | 1,2                                | 101        | 87           | 94                     | 38 138       | -0,7                               | 99         | 80           | 93                     | 2020 |
| 74 967                                     | 4,7                                | 106        | 86           | 93                     | 39 960       | 4,8                                | 104        | 79           | 92                     | 2021 |
| 79 232                                     | 5,7                                | 112        | 86           | 93                     | 42 401       | 6,1                                | 110        | 79           | 92                     | 2022 |
|  |                                    |            |              |                        |              |                                    |            |              |                        |      |
| 63 715                                     | 3,0                                | 91         | 84           | 91                     | 30 435       | 2,8                                | 88         | 70           | 82                     | 2015 |
| 64 203                                     | 0,8                                | 91         | 82           | 89                     | 30 795       | 1,2                                | 89         | 69           | 81                     | 2016 |
| 66 006                                     | 2,8                                | 94         | 82           | 89                     | 31 883       | 3,5                                | 92         | 68           | 81                     | 2017 |
| 67 945                                     | 2,9                                | 97         | 84           | 91                     | 32 988       | 3,5                                | 96         | 69           | 81                     | 2018 |
| 70 356                                     | 3,5                                | 100        | 84           | 92                     | 34 522       | 4,7                                | 100        | 70           | 83                     | 2019 |
| 70 274                                     | -0,1                               | 100        | 86           | 93                     | 34 235       | -0,8                               | 99         | 71           | 84                     | 2020 |
| 71 772                                     | 2,1                                | 102        | 83           | 89                     | 35 055       | 2,4                                | 102        | 69           | 81                     | 2021 |
| 75 582                                     | 5,3                                | 107        | 82           | 89                     | 37 214       | 6,2                                | 108        | 69           | 80                     | 2022 |
|  |                                    |            |              |                        |              |                                    |            |              |                        |      |
| 56 384                                     | 4,6                                | 92         | 74           | 80                     | 28 261       | 5,6                                | 89         | 65           | 76                     | 2015 |
| 56 622                                     | 0,4                                | 93         | 73           | 79                     | 28 382       | 0,4                                | 89         | 63           | 75                     | 2016 |
| 57 993                                     | 2,4                                | 95         | 72           | 79                     | 29 440       | 3,7                                | 93         | 63           | 74                     | 2017 |
| 59 300                                     | 2,3                                | 97         | 73           | 79                     | 30 349       | 3,1                                | 96         | 64           | 75                     | 2018 |
| 61 130                                     | 3,1                                | 100        | 73           | 80                     | 31 757       | 4,6                                | 100        | 65           | 76                     | 2019 |
| 59 627                                     | -2,5                               | 98         | 73           | 79                     | 30 899       | -2,7                               | 97         | 64           | 75                     | 2020 |
| 61 629                                     | 3,4                                | 101        | 71           | 77                     | 31 703       | 2,6                                | 100        | 62           | 73                     | 2021 |
| 66 431                                     | 7,8                                | 109        | 72           | 78                     | 35 030       | 10,5                               | 110        | 65           | 76                     | 2022 |

Tabelle 4. Bruttoinlandsprodukt in

| Regional-<br>schlüssel     | Gebietseinheit                | Jahr | Bruttoinlandsprodukt (BIP)<br>zu Marktpreisen |                                    |            |                             |                                  |
|----------------------------|-------------------------------|------|---|------------------------------------|------------|-----------------------------|----------------------------------|
|                            |                               |      | Millionen<br>€                                | Veränderung<br>zum Vorjahr<br>in % | 2019 = 100 | Anteil an<br>Bayern<br>in % | Anteil an<br>Deutschland<br>in % |
| Noch: Arbeitsmarktregionen |                               |      |   |                                    |            |                             |                                  |
| 157                        | Weilheim.....                 | 2015 | 4 713   | 2,4                                | 83         | 0,8                         | 0,2                              |
|                            |                               | 2016 | 5 109   | 8,4                                | 90         | 0,9                         | 0,2                              |
|                            |                               | 2017 | 5 314   | 4,0                                | 93         | 0,9                         | 0,2                              |
|                            |                               | 2018 | 5 578   | 5,0                                | 98         | 0,9                         | 0,2                              |
|                            |                               | 2019 | 5 700   | 2,2                                | 100        | 0,9                         | 0,2                              |
|                            |                               | 2020 | 5 914   | 3,8                                | 104        | 0,9                         | 0,2                              |
|                            |                               | 2021 | 6 081   | 2,8                                | 107        | 0,9                         | 0,2                              |
|                            |                               | 2022 | 6 214   | 2,2                                | 109        | 0,9                         | 0,2                              |
| 158                        | Landsberg.....                | 2015 | 3 614   | 3,8                                | 83,4       | 0,7                         | 0,1                              |
|                            |                               | 2016 | 3 851   | 6,5                                | 88,9       | 0,7                         | 0,1                              |
|                            |                               | 2017 | 3 969   | 3,1                                | 91,6       | 0,7                         | 0,1                              |
|                            |                               | 2018 | 4 162   | 4,9                                | 96,0       | 0,7                         | 0,1                              |
|                            |                               | 2019 | 4 334   | 4,1                                | 100,0      | 0,7                         | 0,1                              |
|                            |                               | 2020 | 4 344   | 0,2                                | 100,2      | 0,7                         | 0,1                              |
|                            |                               | 2021 | 4 633   | 6,7                                | 106,9      | 0,7                         | 0,1                              |
|                            |                               | 2022 | 5 062   | 9,3                                | 116,8      | 0,7                         | 0,1                              |
| 159                        | München.....                  | 2015 | 169 719                                       | 4,6                                | 85         | 30,6                        | 5,6                              |
|                            |                               | 2016 | 177 989                                       | 4,9                                | 89         | 30,8                        | 5,7                              |
|                            |                               | 2017 | 187 871                                       | 5,6                                | 94         | 31,0                        | 5,8                              |
|                            |                               | 2018 | 191 797                                       | 2,1                                | 96         | 30,9                        | 5,7                              |
|                            |                               | 2019 | 200 678                                       | 4,6                                | 100        | 31,2                        | 5,8                              |
|                            |                               | 2020 | 193 811                                       | -3,4                               | 97         | 30,8                        | 5,7                              |
|                            |                               | 2021 | 209 095                                       | 7,9                                | 104        | 31,3                        | 5,8                              |
|                            |                               | 2022 | 225 097                                       | 7,7                                | 112        | 31,4                        | 5,8                              |
| 160                        | Ingolstadt.....               | 2015 | 29 206  | 7,7                                | 91         | 5,3                         | 1,0                              |
|                            |                               | 2016 | 29 564  | 1,2                                | 92         | 5,1                         | 0,9                              |
|                            |                               | 2017 | 30 767  | 4,1                                | 95         | 5,1                         | 0,9                              |
|                            |                               | 2018 | 30 317  | -1,5                               | 94         | 4,9                         | 0,9                              |
|                            |                               | 2019 | 32 218  | 6,3                                | 100        | 5,0                         | 0,9                              |
|                            |                               | 2020 | 30 985  | -3,8                               | 96         | 4,9                         | 0,9                              |
|                            |                               | 2021 | 32 002  | 3,3                                | 99         | 4,8                         | 0,9                              |
|                            |                               | 2022 | 35 215  | 10,0                               | 109        | 4,9                         | 0,9                              |
| 161                        | Kelheim-Mainburg.....         | 2015 | 3 617   | 4,4                                | 90         | 0,7                         | 0,1                              |
|                            |                               | 2016 | 3 783   | 4,6                                | 94         | 0,7                         | 0,1                              |
|                            |                               | 2017 | 3 912   | 3,4                                | 97         | 0,6                         | 0,1                              |
|                            |                               | 2018 | 3 904   | -0,2                               | 97         | 0,6                         | 0,1                              |
|                            |                               | 2019 | 4 014   | 2,8                                | 100        | 0,6                         | 0,1                              |
|                            |                               | 2020 | 4 006   | -0,2                               | 100        | 0,6                         | 0,1                              |
|                            |                               | 2021 | 4 374   | 9,2                                | 109        | 0,7                         | 0,1                              |
|                            |                               | 2022 | 5 020   | 14,8                               | 125        | 0,7                         | 0,1                              |
| 162                        | Landshut.....                 | 2015 | 8 609   | -2,1                               | 82         | 1,6                         | 0,3                              |
|                            |                               | 2016 | 9 246   | 7,4                                | 88         | 1,6                         | 0,3                              |
|                            |                               | 2017 | 9 836   | 6,4                                | 94         | 1,6                         | 0,3                              |
|                            |                               | 2018 | 10 115  | 2,8                                | 97         | 1,6                         | 0,3                              |
|                            |                               | 2019 | 10 458  | 3,4                                | 100        | 1,6                         | 0,3                              |
|                            |                               | 2020 | 11 009  | 5,3                                | 105        | 1,7                         | 0,3                              |
|                            |                               | 2021 | 11 263  | 2,3                                | 108        | 1,7                         | 0,3                              |
|                            |                               | 2022 | 13 324  | 18,3                               | 127        | 1,9                         | 0,3                              |
| 163                        | Dingolfing.....               | 2015 | 6 189   | 2,3                                | 99         | 1,1                         | 0,2                              |
|                            |                               | 2016 | 6 260   | 1,1                                | 100        | 1,1                         | 0,2                              |
|                            |                               | 2017 | 6 737   | 7,6                                | 108        | 1,1                         | 0,2                              |
|                            |                               | 2018 | 5 818   | -13,6                              | 93         | 0,9                         | 0,2                              |
|                            |                               | 2019 | 6 262   | 7,6                                | 100        | 1,0                         | 0,2                              |
|                            |                               | 2020 | 5 539   | -11,5                              | 88         | 0,9                         | 0,2                              |
|                            |                               | 2021 | 6 704   | 21,0                               | 107        | 1,0                         | 0,2                              |
|                            |                               | 2022 | 7 201   | 7,4                                | 115        | 1,0                         | 0,2                              |
| 164                        | Eggenfelden/Pfarrkirchen..... | 2015 | 3 632   | 3,0                                | 87         | 0,7                         | 0,1                              |
|                            |                               | 2016 | 3 663   | 0,8                                | 88         | 0,6                         | 0,1                              |
|                            |                               | 2017 | 3 828   | 4,5                                | 92         | 0,6                         | 0,1                              |
|                            |                               | 2018 | 4 049   | 5,8                                | 97         | 0,7                         | 0,1                              |
|                            |                               | 2019 | 4 159   | 2,7                                | 100        | 0,6                         | 0,1                              |
|                            |                               | 2020 | 4 253   | 2,3                                | 102        | 0,7                         | 0,1                              |
|                            |                               | 2021 | 4 473   | 5,2                                | 108        | 0,7                         | 0,1                              |
|                            |                               | 2022 | 5 174   | 15,7                               | 124        | 0,7                         | 0,1                              |

## den Arbeitsmarktregionen Bayerns

| Bruttoinlandsprodukt (BIP) zu Marktpreisen |                                    |            |              |                        |              |                                    |            |              |                        | Jahr |
|--|------------------------------------|------------|--------------|------------------------|--------------|------------------------------------|------------|--------------|------------------------|------|
| je Erwerbstätigen                          |                                    |            |              |                        | je Einwohner |                                    |            |              |                        |      |
| €  | Veränderung<br>zum Vorjahr<br>in % | 2019 = 100 | Bayern = 100 | Deutsch-<br>land = 100 | €            | Veränderung<br>zum Vorjahr<br>in % | 2019 = 100 | Bayern = 100 | Deutsch-<br>land = 100 |      |
| Noch: Arbeitsmarktregionen                 |                                    |            |              |                        |              |                                    |            |              |                        |      |
| 68 128                                     | 1,3                                | 89         | 90           | 97                     | 35 693       | 1,4                                | 85         | 82           | 96                     | 2015 |
| 72 486                                     | 6,4                                | 95         | 93           | 101                    | 38 300       | 7,3                                | 91         | 85           | 101                    | 2016 |
| 74 223                                     | 2,4                                | 97         | 92           | 101                    | 39 637       | 3,5                                | 94         | 85           | 100                    | 2017 |
| 75 675                                     | 2,0                                | 99         | 93           | 101                    | 41 383       | 4,4                                | 98         | 87           | 102                    | 2018 |
| 76 524                                     | 1,1                                | 100        | 92           | 100                    | 42 095       | 1,7                                | 100        | 86           | 101                    | 2019 |
| 79 499                                     | 3,9                                | 104        | 97           | 105                    | 43 549       | 3,5                                | 103        | 91           | 106                    | 2020 |
| 81 456                                     | 2,5                                | 106        | 94           | 101                    | 44 588       | 2,4                                | 106        | 88           | 103                    | 2021 |
| 81 996                                     | 0,7                                | 107        | 89           | 96                     | 45 220       | 1,4                                | 107        | 84           | 98                     | 2022 |
|  |                                    |            |              |                        |              |                                    |            |              |                        |      |
| 67 899                                     | 2,8                                | 90         | 89           | 97                     | 30 923       | 2,6                                | 86         | 100          | 83                     | 2015 |
| 70 538                                     | 3,9                                | 93         | 90           | 98                     | 32 582       | 5,4                                | 90         | 105          | 86                     | 2016 |
| 71 980                                     | 2,0                                | 95         | 89           | 97                     | 33 375       | 2,4                                | 93         | 108          | 84                     | 2017 |
| 73 567                                     | 2,2                                | 97         | 91           | 98                     | 34 801       | 4,3                                | 97         | 113          | 86                     | 2018 |
| 75 799                                     | 3,0                                | 100        | 91           | 99                     | 36 061       | 3,6                                | 100        | 117          | 86                     | 2019 |
| 76 582                                     | 1,0                                | 101        | 93           | 101                    | 36 004       | -0,2                               | 100        | 116          | 88                     | 2020 |
| 80 969                                     | 5,7                                | 107        | 93           | 101                    | 38 215       | 6,1                                | 106        | 124          | 88                     | 2021 |
| 86 874                                     | 7,3                                | 115        | 95           | 102                    | 41 407       | 8,4                                | 115        | 134          | 90                     | 2022 |
|  |                                    |            |              |                        |              |                                    |            |              |                        |      |
| 96 777                                     | 2,5                                | 92         | 127          | 138                    | 62 637       | 3,1                                | 87         | 144          | 169                    | 2015 |
| 99 240                                     | 2,5                                | 94         | 127          | 138                    | 64 822       | 3,5                                | 90         | 145          | 170                    | 2016 |
| 102 714                                    | 3,5                                | 98         | 128          | 139                    | 68 012       | 4,9                                | 95         | 146          | 172                    | 2017 |
| 102 489                                    | -0,2                               | 98         | 126          | 137                    | 69 081       | 1,6                                | 96         | 145          | 170                    | 2018 |
| 105 111                                    | 2,6                                | 100        | 126          | 137                    | 71 722       | 3,8                                | 100        | 146          | 172                    | 2019 |
| 101 822                                    | -3,1                               | 97         | 124          | 134                    | 68 983       | -3,8                               | 96         | 144          | 169                    | 2020 |
| 109 650                                    | 7,7                                | 104        | 126          | 136                    | 74 341       | 7,8                                | 104        | 146          | 171                    | 2021 |
| 115 605                                    | 5,4                                | 110        | 126          | 136                    | 79 366       | 6,8                                | 111        | 147          | 172                    | 2022 |
|  |                                    |            |              |                        |              |                                    |            |              |                        |      |
| 105 855                                    | 4,7                                | 97         | 139          | 151                    | 61 272       | 6,3                                | 94         | 141          | 165                    | 2015 |
| 104 425                                    | -1,4                               | 95         | 134          | 145                    | 61 252       | 0,0                                | 94         | 137          | 161                    | 2016 |
| 107 328                                    | 2,8                                | 98         | 133          | 145                    | 63 138       | 3,1                                | 97         | 135          | 160                    | 2017 |
| 104 170                                    | -2,9                               | 95         | 128          | 139                    | 61 718       | -2,2                               | 95         | 130          | 152                    | 2018 |
| 109 652                                    | 5,3                                | 100        | 132          | 143                    | 65 155       | 5,6                                | 100        | 133          | 156                    | 2019 |
| 106 674                                    | -2,7                               | 97         | 130          | 141                    | 62 421       | -4,2                               | 96         | 130          | 153                    | 2020 |
| 110 472                                    | 3,6                                | 101        | 127          | 137                    | 64 203       | 2,9                                | 99         | 126          | 148                    | 2021 |
| 120 531                                    | 9,1                                | 110        | 131          | 142                    | 69 830       | 8,8                                | 107        | 129          | 151                    | 2022 |
|  |                                    |            |              |                        |              |                                    |            |              |                        |      |
| 67 378                                     | 3,3                                | 95         | 89           | 96                     | 30 722       | 2,7                                | 94         | 71           | 83                     | 2015 |
| 69 510                                     | 3,2                                | 98         | 89           | 97                     | 31 663       | 3,1                                | 97         | 71           | 83                     | 2016 |
| 71 223                                     | 2,5                                | 101        | 88           | 96                     | 32 455       | 2,5                                | 99         | 69           | 82                     | 2017 |
| 70 129                                     | -1,5                               | 99         | 87           | 93                     | 32 078       | -1,2                               | 98         | 67           | 79                     | 2018 |
| 70 847                                     | 1,0                                | 100        | 85           | 92                     | 32 724       | 2,0                                | 100        | 67           | 78                     | 2019 |
| 70 905                                     | 0,1                                | 100        | 87           | 94                     | 32 512       | -0,6                               | 99         | 68           | 79                     | 2020 |
| 77 328                                     | 9,1                                | 109        | 89           | 96                     | 35 375       | 8,8                                | 108        | 70           | 81                     | 2021 |
| 87 873                                     | 13,6                               | 124        | 96           | 103                    | 40 227       | 13,7                               | 123        | 74           | 87                     | 2022 |
|  |                                    |            |              |                        |              |                                    |            |              |                        |      |
| 71 970                                     | -2,4                               | 87         | 95           | 103                    | 38 856       | -3,7                               | 86         | 89           | 105                    | 2015 |
| 76 281                                     | 6,0                                | 92         | 98           | 106                    | 41 161       | 5,9                                | 91         | 92           | 108                    | 2016 |
| 79 637                                     | 4,4                                | 97         | 99           | 108                    | 43 340       | 5,3                                | 96         | 93           | 110                    | 2017 |
| 80 198                                     | 0,7                                | 97         | 99           | 107                    | 44 025       | 1,6                                | 98         | 93           | 108                    | 2018 |
| 82 473                                     | 2,8                                | 100        | 99           | 107                    | 45 038       | 2,3                                | 100        | 92           | 108                    | 2019 |
| 87 004                                     | 5,5                                | 105        | 106          | 115                    | 47 089       | 4,6                                | 105        | 98           | 115                    | 2020 |
| 88 680                                     | 1,9                                | 108        | 102          | 110                    | 47 956       | 1,8                                | 106        | 94           | 110                    | 2021 |
| 102 797                                    | 15,9                               | 125        | 112          | 121                    | 56 019       | 16,8                               | 124        | 104          | 121                    | 2022 |
|  |                                    |            |              |                        |              |                                    |            |              |                        |      |
| 92 588                                     | 2,4                                | 98         | 122          | 132                    | 65 993       | 1,5                                | 102        | 152          | 178                    | 2015 |
| 93 156                                     | 0,6                                | 98         | 119          | 130                    | 66 189       | 0,3                                | 102        | 148          | 174                    | 2016 |
| 99 782                                     | 7,1                                | 105        | 124          | 135                    | 70 593       | 6,7                                | 109        | 151          | 179                    | 2017 |
| 86 781                                     | -13,0                              | 92         | 107          | 116                    | 60 585       | -14,2                              | 93         | 127          | 149                    | 2018 |
| 94 700                                     | 9,1                                | 100        | 114          | 123                    | 64 929       | 7,2                                | 100        | 132          | 155                    | 2019 |
| 84 968                                     | -10,3                              | 90         | 104          | 112                    | 57 129       | -12,0                              | 88         | 119          | 140                    | 2020 |
| 103 625                                    | 22,0                               | 109        | 119          | 129                    | 68 662       | 20,2                               | 106        | 135          | 158                    | 2021 |
| 107 952                                    | 4,2                                | 114        | 117          | 127                    | 72 604       | 5,7                                | 112        | 134          | 157                    | 2022 |
|  |                                    |            |              |                        |              |                                    |            |              |                        |      |
| 64 069                                     | 1,9                                | 92         | 84           | 91                     | 30 604       | 2,3                                | 89         | 70           | 83                     | 2015 |
| 63 923                                     | -0,2                               | 92         | 82           | 89                     | 30 670       | 0,2                                | 89         | 68           | 81                     | 2016 |
| 66 269                                     | 3,7                                | 95         | 82           | 90                     | 31 899       | 4,0                                | 93         | 68           | 81                     | 2017 |
| 69 077                                     | 4,2                                | 99         | 85           | 92                     | 33 597       | 5,3                                | 98         | 71           | 83                     | 2018 |
| 69 849                                     | 1,1                                | 100        | 84           | 91                     | 34 349       | 2,2                                | 100        | 70           | 82                     | 2019 |
| 71 891                                     | 2,9                                | 103        | 88           | 95                     | 34 960       | 1,8                                | 102        | 73           | 85                     | 2020 |
| 75 409                                     | 4,9                                | 108        | 87           | 94                     | 36 658       | 4,9                                | 107        | 72           | 84                     | 2021 |
| 86 192                                     | 14,3                               | 123        | 94           | 101                    | 41 948       | 14,4                               | 122        | 78           | 91                     | 2022 |

Tabelle 4. Bruttoinlandsprodukt in

| Regional-<br>schlüssel     | Gebietseinheit     | Jahr | Bruttoinlandsprodukt (BIP)<br>zu Marktpreisen |                                    |            |                             |                                  |
|----------------------------|--------------------|------|---|------------------------------------|------------|-----------------------------|----------------------------------|
|                            |                    |      | Millionen<br>€                                | Veränderung<br>zum Vorjahr<br>in % | 2019 = 100 | Anteil an<br>Bayern<br>in % | Anteil an<br>Deutschland<br>in % |
| Noch: Arbeitsmarktregionen |                    |      |   |                                    |            |                             |                                  |
| 165                        | Passau.....        | 2015 | 8 265   | 2,0                                | 86         | 1,5                         | 0,3                              |
|                            |                    | 2016 | 8 626   | 4,4                                | 90         | 1,5                         | 0,3                              |
|                            |                    | 2017 | 9 100   | 5,5                                | 95         | 1,5                         | 0,3                              |
|                            |                    | 2018 | 9 435   | 3,7                                | 98         | 1,5                         | 0,3                              |
|                            |                    | 2019 | 9 628   | 2,0                                | 100        | 1,5                         | 0,3                              |
|                            |                    | 2020 | 9 467   | -1,7                               | 98         | 1,5                         | 0,3                              |
|                            |                    | 2021 | 9 976   | 5,4                                | 104        | 1,5                         | 0,3                              |
|                            |                    | 2022 | 10 957  | 9,8                                | 114        | 1,5                         | 0,3                              |
| 166                        | Freyung.....       | 2015 | 2 101   | 5,2                                | 85,1       | 0,4                         | 0,1                              |
|                            |                    | 2016 | 2 148   | 2,3                                | 87,0       | 0,4                         | 0,1                              |
|                            |                    | 2017 | 2 238   | 4,2                                | 90,7       | 0,4                         | 0,1                              |
|                            |                    | 2018 | 2 392   | 6,9                                | 96,9       | 0,4                         | 0,1                              |
|                            |                    | 2019 | 2 469   | 3,2                                | 100,0      | 0,4                         | 0,1                              |
|                            |                    | 2020 | 2 533   | 2,6                                | 102,6      | 0,4                         | 0,1                              |
|                            |                    | 2021 | 2 600   | 2,6                                | 105,3      | 0,4                         | 0,1                              |
|                            |                    | 2022 | 2 886   | 11,0                               | 116,9      | 0,4                         | 0,1                              |
| 167                        | Regen-Zwiesel..... | 2015 | 2 267   | 5,7                                | 84         | 0,4                         | 0,1                              |
|                            |                    | 2016 | 2 329   | 2,8                                | 86         | 0,4                         | 0,1                              |
|                            |                    | 2017 | 2 424   | 4,1                                | 89         | 0,4                         | 0,1                              |
|                            |                    | 2018 | 2 559   | 5,6                                | 94         | 0,4                         | 0,1                              |
|                            |                    | 2019 | 2 713   | 6,0                                | 100        | 0,4                         | 0,1                              |
|                            |                    | 2020 | 2 690   | -0,8                               | 99         | 0,4                         | 0,1                              |
|                            |                    | 2021 | 2 823   | 4,9                                | 104        | 0,4                         | 0,1                              |
|                            |                    | 2022 | 2 991   | 5,9                                | 110        | 0,4                         | 0,1                              |
| 168                        | Deggendorf.....    | 2015 | 4 373   | 3,8                                | 88         | 0,8                         | 0,1                              |
|                            |                    | 2016 | 4 466   | 2,1                                | 90         | 0,8                         | 0,1                              |
|                            |                    | 2017 | 4 638   | 3,8                                | 93         | 0,8                         | 0,1                              |
|                            |                    | 2018 | 4 847   | 4,5                                | 97         | 0,8                         | 0,1                              |
|                            |                    | 2019 | 4 975   | 2,6                                | 100        | 0,8                         | 0,1                              |
|                            |                    | 2020 | 5 093   | 2,4                                | 102        | 0,8                         | 0,1                              |
|                            |                    | 2021 | 5 363   | 5,3                                | 108        | 0,8                         | 0,1                              |
|                            |                    | 2022 | 6 002   | 11,9                               | 121        | 0,8                         | 0,2                              |
| 169                        | Straubing.....     | 2015 | 4 831   | 6,9                                | 86         | 0,9                         | 0,2                              |
|                            |                    | 2016 | 5 014   | 3,8                                | 89         | 0,9                         | 0,2                              |
|                            |                    | 2017 | 5 213   | 4,0                                | 92         | 0,9                         | 0,2                              |
|                            |                    | 2018 | 5 340   | 2,4                                | 95         | 0,9                         | 0,2                              |
|                            |                    | 2019 | 5 641   | 5,6                                | 100        | 0,9                         | 0,2                              |
|                            |                    | 2020 | 5 627   | -0,3                               | 100        | 0,9                         | 0,2                              |
|                            |                    | 2021 | 5 788   | 2,9                                | 103        | 0,9                         | 0,2                              |
|                            |                    | 2022 | 6 305   | 8,9                                | 112        | 0,9                         | 0,2                              |
| 170                        | Cham.....          | 2015 | 4 181   | 3,4                                | 84         | 0,8                         | 0,1                              |
|                            |                    | 2016 | 4 347   | 4,0                                | 87         | 0,8                         | 0,1                              |
|                            |                    | 2017 | 4 574   | 5,2                                | 92         | 0,8                         | 0,1                              |
|                            |                    | 2018 | 4 815   | 5,3                                | 96         | 0,8                         | 0,1                              |
|                            |                    | 2019 | 4 997   | 3,8                                | 100        | 0,8                         | 0,1                              |
|                            |                    | 2020 | 5 051   | 1,1                                | 101        | 0,8                         | 0,1                              |
|                            |                    | 2021 | 5 089   | 0,8                                | 102        | 0,8                         | 0,1                              |
|                            |                    | 2022 | 6 248   | 22,8                               | 125        | 0,9                         | 0,2                              |
| 171                        | Regensburg.....    | 2015 | 16 488  | 2,8                                | 88         | 3,0                         | 0,5                              |
|                            |                    | 2016 | 16 890  | 2,4                                | 90         | 2,9                         | 0,5                              |
|                            |                    | 2017 | 18 253  | 8,1                                | 98         | 3,0                         | 0,6                              |
|                            |                    | 2018 | 18 228  | -0,1                               | 98         | 2,9                         | 0,5                              |
|                            |                    | 2019 | 18 682  | 2,5                                | 100        | 2,9                         | 0,5                              |
|                            |                    | 2020 | 17 971  | -3,8                               | 96         | 2,9                         | 0,5                              |
|                            |                    | 2021 | 19 201  | 6,8                                | 103        | 2,9                         | 0,5                              |
|                            |                    | 2022 | 20 105  | 4,7                                | 108        | 2,8                         | 0,5                              |
| 172                        | Schwandorf.....    | 2015 | 4 762   | 0,9                                | 86         | 0,9                         | 0,2                              |
|                            |                    | 2016 | 4 971   | 4,4                                | 89         | 0,9                         | 0,2                              |
|                            |                    | 2017 | 5 154   | 3,7                                | 93         | 0,9                         | 0,2                              |
|                            |                    | 2018 | 5 385   | 4,5                                | 97         | 0,9                         | 0,2                              |
|                            |                    | 2019 | 5 565   | 3,3                                | 100        | 0,9                         | 0,2                              |
|                            |                    | 2020 | 5 491   | -1,3                               | 99         | 0,9                         | 0,2                              |
|                            |                    | 2021 | 5 860   | 6,7                                | 105        | 0,9                         | 0,2                              |
|                            |                    | 2022 | 6 115   | 4,4                                | 110        | 0,9                         | 0,2                              |

## den Arbeitsmarktregionen Bayerns

| Bruttoinlandsprodukt (BIP) zu Marktpreisen |                                    |            |              |                        |              |                                    |            |              |                        | Jahr |
|--|------------------------------------|------------|--------------|------------------------|--------------|------------------------------------|------------|--------------|------------------------|------|
| je Erwerbstätigen                          |                                    |            |              |                        | je Einwohner |                                    |            |              |                        |      |
| €  | Veränderung<br>zum Vorjahr<br>in % | 2019 = 100 | Bayern = 100 | Deutsch-<br>land = 100 | €            | Veränderung<br>zum Vorjahr<br>in % | 2019 = 100 | Bayern = 100 | Deutsch-<br>land = 100 |      |
| Noch: Arbeitsmarktregionen                 |                                    |            |              |                        |              |                                    |            |              |                        |      |
| 60 482                                     | 0,7                                | 91         | 79           | 86                     | 34 790       | 1,2                                | 89         | 45           | 94                     | 2015 |
| 62 254                                     | 2,9                                | 94         | 80           | 87                     | 36 024       | 3,5                                | 92         | 45           | 95                     | 2016 |
| 64 220                                     | 3,2                                | 97         | 80           | 87                     | 37 739       | 4,8                                | 96         | 44           | 95                     | 2017 |
| 65 575                                     | 2,1                                | 99         | 81           | 87                     | 38 765       | 2,7                                | 99         | 43           | 95                     | 2018 |
| 66 286                                     | 1,1                                | 100        | 80           | 86                     | 39 301       | 1,4                                | 100        | 46           | 94                     | 2019 |
| 65 976                                     | -0,5                               | 100        | 81           | 87                     | 38 536       | -1,9                               | 98         | 48           | 94                     | 2020 |
| 69 493                                     | 5,3                                | 105        | 80           | 86                     | 40 465       | 5,0                                | 103        | 46           | 93                     | 2021 |
| 75 267                                     | 8,3                                | 114        | 82           | 89                     | 43 998       | 8,7                                | 112        | 50           | 95                     | 2022 |
|  |                                    |            |              |                        |              |                                    |            |              |                        |      |
| 58 000                                     | 3,6                                | 91         | 76           | 83                     | 26 923       | 4,9                                | 85         | 62           | 73                     | 2015 |
| 57 781                                     | -0,4                               | 91         | 74           | 80                     | 27 489       | 2,1                                | 87         | 61           | 72                     | 2016 |
| 59 949                                     | 3,8                                | 95         | 74           | 81                     | 28 600       | 4,0                                | 91         | 61           | 72                     | 2017 |
| 62 621                                     | 4,5                                | 99         | 77           | 83                     | 30 529       | 6,7                                | 97         | 64           | 75                     | 2018 |
| 63 421                                     | 1,3                                | 100        | 76           | 83                     | 31 507       | 3,2                                | 100        | 64           | 75                     | 2019 |
| 64 826                                     | 2,2                                | 102        | 79           | 86                     | 32 322       | 2,6                                | 103        | 67           | 79                     | 2020 |
| 66 702                                     | 2,9                                | 105        | 77           | 83                     | 33 119       | 2,5                                | 105        | 65           | 76                     | 2021 |
| 72 362                                     | 8,5                                | 114        | 79           | 85                     | 36 552       | 10,4                               | 116        | 68           | 79                     | 2022 |
|  |                                    |            |              |                        |              |                                    |            |              |                        |      |
| 57 723                                     | 4,6                                | 88         | 76           | 82                     | 29 620       | 5,3                                | 85         | 68           | 80                     | 2015 |
| 58 912                                     | 2,1                                | 90         | 76           | 82                     | 30 253       | 2,1                                | 86         | 67           | 79                     | 2016 |
| 60 651                                     | 3,0                                | 92         | 75           | 82                     | 31 343       | 3,6                                | 90         | 67           | 79                     | 2017 |
| 63 129                                     | 4,1                                | 96         | 78           | 84                     | 32 986       | 5,2                                | 94         | 69           | 81                     | 2018 |
| 65 714                                     | 4,1                                | 100        | 79           | 86                     | 34 987       | 6,1                                | 100        | 71           | 84                     | 2019 |
| 65 194                                     | -0,8                               | 99         | 80           | 86                     | 34 776       | -0,6                               | 99         | 73           | 85                     | 2020 |
| 67 798                                     | 4,0                                | 103        | 78           | 84                     | 36 546       | 5,1                                | 104        | 72           | 84                     | 2021 |
| 70 514                                     | 4,0                                | 107        | 77           | 83                     | 38 536       | 5,4                                | 110        | 71           | 83                     | 2022 |
|  |                                    |            |              |                        |              |                                    |            |              |                        |      |
| 63 646                                     | 2,7                                | 90         | 84           | 91                     | 37 653       | 3,2                                | 90         | 87           | 102                    | 2015 |
| 64 577                                     | 1,5                                | 91         | 83           | 90                     | 38 141       | 1,3                                | 92         | 85           | 100                    | 2016 |
| 66 775                                     | 3,4                                | 94         | 83           | 90                     | 39 250       | 2,9                                | 94         | 84           | 99                     | 2017 |
| 69 520                                     | 4,1                                | 98         | 86           | 93                     | 40 716       | 3,7                                | 98         | 86           | 100                    | 2018 |
| 70 662                                     | 1,6                                | 100        | 85           | 92                     | 41 666       | 2,3                                | 100        | 85           | 100                    | 2019 |
| 73 268                                     | 3,7                                | 104        | 89           | 97                     | 42 628       | 2,3                                | 102        | 89           | 104                    | 2020 |
| 76 758                                     | 4,8                                | 109        | 88           | 95                     | 44 688       | 4,8                                | 107        | 88           | 103                    | 2021 |
| 84 120                                     | 9,6                                | 119        | 92           | 99                     | 49 476       | 10,7                               | 119        | 92           | 107                    | 2022 |
|  |                                    |            |              |                        |              |                                    |            |              |                        |      |
| 62 200                                     | 3,5                                | 91         | 82           | 89                     | 33 359       | 5,9                                | 88         | 77           | 90                     | 2015 |
| 62 869                                     | 1,1                                | 92         | 81           | 88                     | 34 345       | 3,0                                | 91         | 77           | 90                     | 2016 |
| 64 321                                     | 2,3                                | 94         | 80           | 87                     | 35 487       | 3,3                                | 94         | 76           | 90                     | 2017 |
| 65 392                                     | 1,7                                | 95         | 81           | 87                     | 36 098       | 1,7                                | 95         | 76           | 89                     | 2018 |
| 68 682                                     | 5,0                                | 100        | 82           | 90                     | 37 944       | 5,1                                | 100        | 77           | 91                     | 2019 |
| 69 063                                     | 0,6                                | 101        | 84           | 91                     | 37 732       | -0,6                               | 99         | 79           | 92                     | 2020 |
| 70 974                                     | 2,8                                | 103        | 82           | 88                     | 38 635       | 2,4                                | 102        | 76           | 89                     | 2021 |
| 76 304                                     | 7,5                                | 111        | 83           | 90                     | 41 586       | 7,6                                | 110        | 77           | 90                     | 2022 |
|  |                                    |            |              |                        |              |                                    |            |              |                        |      |
| 58 585                                     | 2,0                                | 90         | 77           | 83                     | 33 153       | 3,1                                | 85         | 76           | 89                     | 2015 |
| 59 950                                     | 2,3                                | 92         | 77           | 83                     | 34 322       | 3,5                                | 88         | 77           | 90                     | 2016 |
| 61 739                                     | 3,0                                | 94         | 77           | 84                     | 35 977       | 4,8                                | 92         | 77           | 91                     | 2017 |
| 63 965                                     | 3,6                                | 98         | 79           | 85                     | 37 729       | 4,9                                | 97         | 79           | 93                     | 2018 |
| 65 452                                     | 2,3                                | 100        | 79           | 85                     | 39 058       | 3,5                                | 100        | 79           | 93                     | 2019 |
| 66 924                                     | 2,2                                | 102        | 82           | 88                     | 39 447       | 1,0                                | 101        | 82           | 96                     | 2020 |
| 67 279                                     | 0,5                                | 103        | 77           | 84                     | 39 676       | 0,6                                | 102        | 78           | 91                     | 2021 |
| 81 099                                     | 20,5                               | 124        | 88           | 95                     | 48 312       | 21,8                               | 124        | 89           | 104                    | 2022 |
|  |                                    |            |              |                        |              |                                    |            |              |                        |      |
| 76 485                                     | 0,5                                | 95         | 101          | 109                    | 49 636       | 1,5                                | 92         | 114          | 134                    | 2015 |
| 76 297                                     | -0,2                               | 95         | 98           | 106                    | 50 122       | 1,0                                | 93         | 112          | 132                    | 2016 |
| 80 735                                     | 5,8                                | 100        | 100          | 109                    | 53 512       | 6,8                                | 99         | 115          | 135                    | 2017 |
| 79 184                                     | -1,9                               | 98         | 98           | 106                    | 52 889       | -1,2                               | 98         | 111          | 130                    | 2018 |
| 80 468                                     | 1,6                                | 100        | 97           | 105                    | 53 888       | 1,9                                | 100        | 110          | 129                    | 2019 |
| 77 514                                     | -3,7                               | 96         | 95           | 102                    | 51 813       | -3,9                               | 96         | 108          | 127                    | 2020 |
| 83 204                                     | 7,3                                | 103        | 96           | 103                    | 55 229       | 6,6                                | 102        | 109          | 127                    | 2021 |
| 85 813                                     | 3,1                                | 107        | 93           | 101                    | 57 086       | 3,4                                | 106        | 106          | 123                    | 2022 |
|  |                                    |            |              |                        |              |                                    |            |              |                        |      |
| 62 955                                     | 0,5                                | 90         | 83           | 90                     | 33 014       | 0,3                                | 88         | 76           | 89                     | 2015 |
| 65 155                                     | 3,5                                | 93         | 84           | 91                     | 34 253       | 3,8                                | 91         | 76           | 90                     | 2016 |
| 66 389                                     | 1,9                                | 95         | 82           | 90                     | 35 314       | 3,1                                | 94         | 76           | 89                     | 2017 |
| 68 025                                     | 2,5                                | 97         | 84           | 91                     | 36 673       | 3,8                                | 97         | 77           | 90                     | 2018 |
| 69 925                                     | 2,8                                | 100        | 84           | 91                     | 37 721       | 2,9                                | 100        | 77           | 90                     | 2019 |
| 70 010                                     | 0,1                                | 100        | 85           | 92                     | 37 057       | -1,8                               | 98         | 77           | 91                     | 2020 |
| 73 837                                     | 5,5                                | 106        | 85           | 92                     | 39 365       | 6,2                                | 104        | 78           | 91                     | 2021 |
| 75 948                                     | 2,9                                | 109        | 83           | 89                     | 40 639       | 3,2                                | 108        | 75           | 88                     | 2022 |

Tabelle 4. Bruttoinlandsprodukt in

| Regional-<br>schlüssel     | Gebietseinheit     | Jahr | Bruttoinlandsprodukt (BIP)<br>zu Marktpreisen |                                    |            |                             |                                  |
|----------------------------|--------------------|------|---|------------------------------------|------------|-----------------------------|----------------------------------|
|                            |                    |      | Millionen<br>€                                | Veränderung<br>zum Vorjahr<br>in % | 2019 = 100 | Anteil an<br>Bayern<br>in % | Anteil an<br>Deutschland<br>in % |
| Noch: Arbeitsmarktregionen |                    |      |   |                                    |            |                             |                                  |
| 173                        | Amberg.....        | 2015 | 4 733   | -0,1                               | 84         | 0,9                         | 0,2                              |
|                            |                    | 2016 | 4 929   | 4,1                                | 88         | 0,9                         | 0,2                              |
|                            |                    | 2017 | 5 239   | 6,3                                | 93         | 0,9                         | 0,2                              |
|                            |                    | 2018 | 5 477   | 4,5                                | 97         | 0,9                         | 0,2                              |
|                            |                    | 2019 | 5 629   | 2,8                                | 100        | 0,9                         | 0,2                              |
|                            |                    | 2020 | 5 653   | 0,4                                | 100        | 0,9                         | 0,2                              |
|                            |                    | 2021 | 5 913   | 4,6                                | 105        | 0,9                         | 0,2                              |
|                            |                    | 2022 | 6 346   | 7,3                                | 113        | 0,9                         | 0,2                              |
| 174                        | Neumarkt.....      | 2015 | 4 770   | 4,5                                | 90,8       | 0,9                         | 0,2                              |
|                            |                    | 2016 | 4 959   | 3,9                                | 94,4       | 0,9                         | 0,2                              |
|                            |                    | 2017 | 5 215   | 5,2                                | 99,3       | 0,9                         | 0,2                              |
|                            |                    | 2018 | 5 208   | -0,1                               | 99,2       | 0,8                         | 0,2                              |
|                            |                    | 2019 | 5 252   | 0,8                                | 100,0      | 0,8                         | 0,2                              |
|                            |                    | 2020 | 5 346   | 1,8                                | 101,8      | 0,8                         | 0,2                              |
|                            |                    | 2021 | 5 623   | 5,2                                | 107,1      | 0,8                         | 0,2                              |
|                            |                    | 2022 | 6 208   | 10,4                               | 118,2      | 0,9                         | 0,2                              |
| 175                        | Weiden.....        | 2015 | 4 935   | 3,2                                | 88         | 0,9                         | 0,2                              |
|                            |                    | 2016 | 5 054   | 2,4                                | 90         | 0,9                         | 0,2                              |
|                            |                    | 2017 | 5 238   | 3,6                                | 93         | 0,9                         | 0,2                              |
|                            |                    | 2018 | 5 436   | 3,8                                | 97         | 0,9                         | 0,2                              |
|                            |                    | 2019 | 5 628   | 3,5                                | 100        | 0,9                         | 0,2                              |
|                            |                    | 2020 | 5 663   | 0,6                                | 101        | 0,9                         | 0,2                              |
|                            |                    | 2021 | 5 993   | 5,8                                | 106        | 0,9                         | 0,2                              |
|                            |                    | 2022 | 6 318   | 5,4                                | 112        | 0,9                         | 0,2                              |
| 176                        | Marktreutwitz..... | 2015 | 4 604   | 4,5                                | 81         | 0,8                         | 0,2                              |
|                            |                    | 2016 | 4 786   | 3,9                                | 84         | 0,8                         | 0,2                              |
|                            |                    | 2017 | 4 990   | 4,3                                | 88         | 0,8                         | 0,2                              |
|                            |                    | 2018 | 5 241   | 5,0                                | 92         | 0,8                         | 0,2                              |
|                            |                    | 2019 | 5 670   | 8,2                                | 100        | 0,9                         | 0,2                              |
|                            |                    | 2020 | 5 466   | -3,6                               | 96         | 0,9                         | 0,2                              |
|                            |                    | 2021 | 6 032   | 10,4                               | 106        | 0,9                         | 0,2                              |
|                            |                    | 2022 | 6 484   | 7,5                                | 114        | 0,9                         | 0,2                              |
| 177                        | Hof.....           | 2015 | 4 890   | 4,2                                | 90         | 0,9                         | 0,2                              |
|                            |                    | 2016 | 5 097   | 4,2                                | 94         | 0,9                         | 0,2                              |
|                            |                    | 2017 | 5 211   | 2,2                                | 96         | 0,9                         | 0,2                              |
|                            |                    | 2018 | 5 335   | 2,4                                | 99         | 0,9                         | 0,2                              |
|                            |                    | 2019 | 5 410   | 1,4                                | 100        | 0,8                         | 0,2                              |
|                            |                    | 2020 | 5 348   | -1,1                               | 99         | 0,8                         | 0,2                              |
|                            |                    | 2021 | 5 511   | 3,1                                | 102        | 0,8                         | 0,2                              |
|                            |                    | 2022 | 6 093   | 10,6                               | 113        | 0,8                         | 0,2                              |
| 178                        | Bayreuth.....      | 2015 | 6 422   | 3,8                                | 88         | 1,2                         | 0,2                              |
|                            |                    | 2016 | 6 703   | 4,4                                | 92         | 1,2                         | 0,2                              |
|                            |                    | 2017 | 7 074   | 5,5                                | 97         | 1,2                         | 0,2                              |
|                            |                    | 2018 | 7 106   | 0,4                                | 98         | 1,1                         | 0,2                              |
|                            |                    | 2019 | 7 258   | 2,1                                | 100        | 1,1                         | 0,2                              |
|                            |                    | 2020 | 7 032   | -3,1                               | 97         | 1,1                         | 0,2                              |
|                            |                    | 2021 | 7 424   | 5,6                                | 102        | 1,1                         | 0,2                              |
|                            |                    | 2022 | 7 570   | 2,0                                | 104        | 1,1                         | 0,2                              |
| 179                        | Bamberg.....       | 2015 | 7 865   | 4,8                                | 88         | 1,4                         | 0,3                              |
|                            |                    | 2016 | 8 161   | 3,8                                | 91         | 1,4                         | 0,3                              |
|                            |                    | 2017 | 8 565   | 4,9                                | 96         | 1,4                         | 0,3                              |
|                            |                    | 2018 | 8 815   | 2,9                                | 98         | 1,4                         | 0,3                              |
|                            |                    | 2019 | 8 954   | 1,6                                | 100        | 1,4                         | 0,3                              |
|                            |                    | 2020 | 8 946   | -0,1                               | 100        | 1,4                         | 0,3                              |
|                            |                    | 2021 | 9 226   | 3,1                                | 103        | 1,4                         | 0,3                              |
|                            |                    | 2022 | 9 623   | 4,3                                | 107        | 1,3                         | 0,2                              |
| 180                        | Kulmbach.....      | 2015 | 2 314   | 2,9                                | 89         | 0,4                         | 0,1                              |
|                            |                    | 2016 | 2 408   | 4,1                                | 93         | 0,4                         | 0,1                              |
|                            |                    | 2017 | 2 468   | 2,5                                | 95         | 0,4                         | 0,1                              |
|                            |                    | 2018 | 2 544   | 3,1                                | 98         | 0,4                         | 0,1                              |
|                            |                    | 2019 | 2 587   | 1,7                                | 100        | 0,4                         | 0,1                              |
|                            |                    | 2020 | 2 606   | 0,7                                | 101        | 0,4                         | 0,1                              |
|                            |                    | 2021 | 2 801   | 7,5                                | 108        | 0,4                         | 0,1                              |
|                            |                    | 2022 | 2 932   | 4,6                                | 113        | 0,4                         | 0,1                              |

## den Arbeitsmarktregionen Bayerns

| Bruttoinlandsprodukt (BIP) zu Marktpreisen |                                    |            |              |                        |              |                                    |            |              |                        | Jahr |
|--|------------------------------------|------------|--------------|------------------------|--------------|------------------------------------|------------|--------------|------------------------|------|
| je Erwerbstätigen                          |                                    |            |              |                        | je Einwohner |                                    |            |              |                        |      |
| €  | Veränderung<br>zum Vorjahr<br>in % | 2019 = 100 | Bayern = 100 | Deutsch-<br>land = 100 | €            | Veränderung<br>zum Vorjahr<br>in % | 2019 = 100 | Bayern = 100 | Deutsch-<br>land = 100 |      |

### Noch: Arbeitsmarktregionen

|        |      |     |    |     |        |      |     |    |     |      |
|--------|------|-----|----|-----|--------|------|-----|----|-----|------|
| 62 630 | -2,0 | 87  | 82 | 89  | 32 642 | -0,3 | 84  | 58 | 88  | 2015 |
| 64 219 | 2,5  | 89  | 82 | 89  | 33 904 | 3,9  | 87  | 57 | 89  | 2016 |
| 67 738 | 5,5  | 94  | 84 | 92  | 36 077 | 6,4  | 93  | 59 | 91  | 2017 |
| 70 689 | 4,4  | 98  | 87 | 94  | 37 754 | 4,6  | 97  | 62 | 93  | 2018 |
| 72 130 | 2,0  | 100 | 87 | 94  | 38 773 | 2,7  | 100 | 69 | 93  | 2019 |
| 72 711 | 0,8  | 101 | 89 | 96  | 38 944 | 0,4  | 100 | 69 | 95  | 2020 |
| 75 748 | 4,2  | 105 | 87 | 94  | 40 737 | 4,6  | 105 | 64 | 94  | 2021 |
| 80 308 | 6,0  | 111 | 87 | 94  | 43 432 | 6,6  | 112 | 68 | 94  | 2022 |
|        |      |     |    |     |        |      |     |    |     |      |
| 73 479 | 2,8  | 98  | 97 | 105 | 36 786 | 3,5  | 94  | 85 | 99  | 2015 |
| 74 970 | 2,0  | 100 | 96 | 104 | 37 846 | 2,9  | 97  | 84 | 99  | 2016 |
| 77 537 | 3,4  | 103 | 96 | 105 | 39 465 | 4,3  | 101 | 84 | 100 | 2017 |
| 75 584 | -2,5 | 101 | 93 | 101 | 39 129 | -0,9 | 100 | 82 | 96  | 2018 |
| 74 961 | -0,8 | 100 | 90 | 98  | 39 174 | 0,1  | 100 | 80 | 94  | 2019 |
| 76 034 | 1,4  | 101 | 93 | 100 | 39 630 | 1,2  | 101 | 83 | 97  | 2020 |
| 79 912 | 5,1  | 107 | 92 | 99  | 41 453 | 4,6  | 106 | 82 | 95  | 2021 |
| 87 172 | 9,1  | 116 | 95 | 103 | 45 287 | 9,2  | 116 | 84 | 98  | 2022 |
|        |      |     |    |     |        |      |     |    |     |      |
| 61 739 | 1,3  | 93  | 81 | 88  | 36 001 | 3,2  | 88  | 83 | 97  | 2015 |
| 61 824 | 0,1  | 93  | 79 | 86  | 36 868 | 2,4  | 90  | 82 | 97  | 2016 |
| 63 236 | 2,3  | 95  | 79 | 86  | 38 224 | 3,7  | 93  | 82 | 97  | 2017 |
| 64 805 | 2,5  | 97  | 80 | 86  | 39 693 | 3,8  | 97  | 83 | 98  | 2018 |
| 66 662 | 2,9  | 100 | 80 | 87  | 41 070 | 3,5  | 100 | 84 | 98  | 2019 |
| 67 882 | 1,8  | 102 | 83 | 90  | 41 280 | 0,5  | 101 | 86 | 101 | 2020 |
| 72 376 | 6,6  | 109 | 83 | 90  | 43 668 | 5,8  | 106 | 86 | 100 | 2021 |
| 75 405 | 4,2  | 113 | 82 | 89  | 45 730 | 4,7  | 111 | 85 | 99  | 2022 |
|        |      |     |    |     |        |      |     |    |     |      |
| 63 286 | 3,5  | 87  | 83 | 90  | 31 413 | 4,8  | 80  | 72 | 85  | 2015 |
| 65 454 | 3,4  | 90  | 84 | 91  | 32 702 | 4,1  | 84  | 73 | 86  | 2016 |
| 66 800 | 2,1  | 91  | 83 | 90  | 34 132 | 4,4  | 87  | 73 | 86  | 2017 |
| 68 952 | 3,2  | 94  | 85 | 92  | 35 908 | 5,2  | 92  | 75 | 88  | 2018 |
| 73 040 | 5,9  | 100 | 88 | 95  | 39 051 | 8,8  | 100 | 79 | 93  | 2019 |
| 71 824 | -1,7 | 98  | 88 | 95  | 37 909 | -2,9 | 97  | 79 | 93  | 2020 |
| 78 820 | 9,7  | 108 | 91 | 98  | 42 067 | 11,0 | 108 | 83 | 97  | 2021 |
| 83 050 | 5,4  | 114 | 90 | 98  | 45 133 | 7,3  | 116 | 84 | 98  | 2022 |
|        |      |     |    |     |        |      |     |    |     |      |
| 58 974 | 3,2  | 92  | 78 | 84  | 34 681 | 4,4  | 90  | 80 | 94  | 2015 |
| 61 124 | 3,6  | 95  | 78 | 85  | 36 122 | 4,2  | 94  | 81 | 95  | 2016 |
| 61 716 | 1,0  | 96  | 77 | 84  | 36 851 | 2,0  | 96  | 79 | 93  | 2017 |
| 62 546 | 1,3  | 97  | 77 | 83  | 37 708 | 2,3  | 98  | 79 | 93  | 2018 |
| 64 293 | 2,8  | 100 | 77 | 84  | 38 383 | 1,8  | 100 | 78 | 92  | 2019 |
| 65 483 | 1,9  | 102 | 80 | 86  | 38 155 | -0,6 | 99  | 80 | 93  | 2020 |
| 67 571 | 3,2  | 105 | 78 | 84  | 39 544 | 3,6  | 103 | 78 | 91  | 2021 |
| 73 233 | 8,4  | 114 | 80 | 86  | 43 476 | 9,9  | 113 | 81 | 94  | 2022 |
|        |      |     |    |     |        |      |     |    |     |      |
| 64 390 | 2,8  | 91  | 85 | 92  | 36 419 | 3,7  | 90  | 84 | 98  | 2015 |
| 66 519 | 3,3  | 94  | 85 | 93  | 37 934 | 4,2  | 93  | 85 | 100 | 2016 |
| 69 448 | 4,4  | 98  | 86 | 94  | 39 884 | 5,1  | 98  | 85 | 101 | 2017 |
| 69 262 | -0,3 | 98  | 85 | 92  | 39 907 | 0,1  | 98  | 84 | 98  | 2018 |
| 70 934 | 2,4  | 100 | 85 | 92  | 40 687 | 2,0  | 100 | 83 | 97  | 2019 |
| 69 106 | -2,6 | 97  | 84 | 91  | 39 486 | -3,0 | 97  | 82 | 96  | 2020 |
| 73 171 | 5,9  | 103 | 84 | 91  | 41 790 | 5,8  | 103 | 82 | 96  | 2021 |
| 74 285 | 1,5  | 105 | 81 | 87  | 42 435 | 1,5  | 104 | 79 | 92  | 2022 |
|        |      |     |    |     |        |      |     |    |     |      |
| 62 644 | 1,5  | 92  | 82 | 89  | 36 114 | 4,0  | 91  | 83 | 97  | 2015 |
| 63 769 | 1,8  | 94  | 82 | 89  | 37 038 | 2,6  | 93  | 83 | 97  | 2016 |
| 65 835 | 3,2  | 97  | 82 | 89  | 38 446 | 3,8  | 96  | 82 | 97  | 2017 |
| 66 792 | 1,5  | 98  | 82 | 89  | 39 312 | 2,3  | 99  | 83 | 97  | 2018 |
| 67 949 | 1,7  | 100 | 82 | 89  | 39 863 | 1,4  | 100 | 81 | 95  | 2019 |
| 67 928 | 0,0  | 100 | 83 | 90  | 39 872 | 0,0  | 100 | 83 | 97  | 2020 |
| 70 446 | 3,7  | 104 | 81 | 88  | 41 041 | 2,9  | 103 | 81 | 94  | 2021 |
| 72 832 | 3,4  | 107 | 79 | 86  | 42 347 | 3,2  | 106 | 78 | 92  | 2022 |
|        |      |     |    |     |        |      |     |    |     |      |
| 62 294 | 2,8  | 92  | 82 | 89  | 31 916 | 3,2  | 88  | 73 | 86  | 2015 |
| 64 911 | 4,2  | 96  | 83 | 90  | 33 336 | 4,4  | 92  | 74 | 88  | 2016 |
| 66 124 | 1,9  | 98  | 82 | 90  | 34 280 | 2,8  | 95  | 73 | 87  | 2017 |
| 66 960 | 1,3  | 99  | 83 | 89  | 35 374 | 3,2  | 98  | 74 | 87  | 2018 |
| 67 797 | 1,3  | 100 | 81 | 88  | 36 084 | 2,0  | 100 | 73 | 86  | 2019 |
| 69 094 | 1,9  | 102 | 84 | 91  | 36 444 | 1,0  | 101 | 76 | 89  | 2020 |
| 73 904 | 7,0  | 109 | 85 | 92  | 39 249 | 7,7  | 109 | 77 | 90  | 2021 |
| 76 381 | 3,4  | 113 | 83 | 90  | 41 006 | 4,5  | 114 | 76 | 89  | 2022 |

Tabelle 4. Bruttoinlandsprodukt in

| Regional-<br>schlüssel    | Gebietseinheit               | Jahr | Bruttoinlandsprodukt (BIP)<br>zu Marktpreisen |                                    |            |                             |                                  |
|---------------------------|------------------------------|------|---|------------------------------------|------------|-----------------------------|----------------------------------|
|                           |                              |      | Millionen<br>€                                | Veränderung<br>zum Vorjahr<br>in % | 2019 = 100 | Anteil an<br>Bayern<br>in % | Anteil an<br>Deutschland<br>in % |
| Noch: Arbeitsmarktreionen |                              |      |   |                                    |            |                             |                                  |
| 181                       | Kronach.....                 | 2015 | 2 099   | 1,9                                | 93         | 0,4                         | 0,1                              |
|                           |                              | 2016 | 2 101   | 0,1                                | 93         | 0,4                         | 0,1                              |
|                           |                              | 2017 | 2 134   | 1,6                                | 94         | 0,4                         | 0,1                              |
|                           |                              | 2018 | 2 214   | 3,7                                | 98         | 0,4                         | 0,1                              |
|                           |                              | 2019 | 2 267   | 2,4                                | 100        | 0,4                         | 0,1                              |
|                           |                              | 2020 | 2 136   | -5,8                               | 94         | 0,3                         | 0,1                              |
|                           |                              | 2021 | 2 300   | 7,7                                | 101        | 0,3                         | 0,1                              |
|                           |                              | 2022 | 2 446   | 6,3                                | 108        | 0,3                         | 0,1                              |
| 182                       | Coburg.....                  | 2015 | 5 659   | 5,4                                | 86,4       | 1,0                         | 0,2                              |
|                           |                              | 2016 | 6 028   | 6,5                                | 92,0       | 1,0                         | 0,2                              |
|                           |                              | 2017 | 6 272   | 4,0                                | 95,7       | 1,0                         | 0,2                              |
|                           |                              | 2018 | 6 377   | 1,7                                | 97,3       | 1,0                         | 0,2                              |
|                           |                              | 2019 | 6 554   | 2,8                                | 100,0      | 1,0                         | 0,2                              |
|                           |                              | 2020 | 6 358   | -3,0                               | 97,0       | 1,0                         | 0,2                              |
|                           |                              | 2021 | 7 299   | 14,8                               | 111,4      | 1,1                         | 0,2                              |
|                           |                              | 2022 | 7 327   | 0,4                                | 111,8      | 1,0                         | 0,2                              |
| 183                       | Lichtenfels.....             | 2015 | 2 222   | 4,4                                | 93         | 0,4                         | 0,1                              |
|                           |                              | 2016 | 2 249   | 1,2                                | 95         | 0,4                         | 0,1                              |
|                           |                              | 2017 | 2 370   | 5,3                                | 100        | 0,4                         | 0,1                              |
|                           |                              | 2018 | 2 443   | 3,1                                | 103        | 0,4                         | 0,1                              |
|                           |                              | 2019 | 2 377   | -2,7                               | 100        | 0,4                         | 0,1                              |
|                           |                              | 2020 | 2 398   | 0,9                                | 101        | 0,4                         | 0,1                              |
|                           |                              | 2021 | 2 480   | 3,4                                | 104        | 0,4                         | 0,1                              |
|                           |                              | 2022 | 2 713   | 9,4                                | 114        | 0,4                         | 0,1                              |
| 184                       | Erlangen.....                | 2015 | 17 359  | 6,9                                | 84         | 3,1                         | 0,6                              |
|                           |                              | 2016 | 17 720  | 2,1                                | 86         | 3,1                         | 0,6                              |
|                           |                              | 2017 | 18 430  | 4,0                                | 89         | 3,0                         | 0,6                              |
|                           |                              | 2018 | 19 703  | 6,9                                | 95         | 3,2                         | 0,6                              |
|                           |                              | 2019 | 20 649  | 4,8                                | 100        | 3,2                         | 0,6                              |
|                           |                              | 2020 | 20 480  | -0,8                               | 99         | 3,3                         | 0,6                              |
|                           |                              | 2021 | 21 403  | 4,5                                | 104        | 3,2                         | 0,6                              |
|                           |                              | 2022 | 22 261  | 4,0                                | 108        | 3,1                         | 0,6                              |
| 185                       | Nürnberg.....                | 2015 | 43 678  | 2,9                                | 85         | 7,9                         | 1,4                              |
|                           |                              | 2016 | 45 922  | 5,1                                | 89         | 7,9                         | 1,5                              |
|                           |                              | 2017 | 48 455  | 5,5                                | 94         | 8,0                         | 1,5                              |
|                           |                              | 2018 | 49 972  | 3,1                                | 97         | 8,1                         | 1,5                              |
|                           |                              | 2019 | 51 617  | 3,3                                | 100        | 8,0                         | 1,5                              |
|                           |                              | 2020 | 49 924  | -3,3                               | 97         | 7,9                         | 1,5                              |
|                           |                              | 2021 | 52 835  | 5,8                                | 102        | 7,9                         | 1,5                              |
|                           |                              | 2022 | 55 769  | 5,6                                | 108        | 7,8                         | 1,4                              |
| 186                       | Weißenburg-Gunzenhausen..... | 2015 | 2 736   | 1,7                                | 89         | 0,5                         | 0,1                              |
|                           |                              | 2016 | 2 841   | 3,8                                | 93         | 0,5                         | 0,1                              |
|                           |                              | 2017 | 2 995   | 5,4                                | 98         | 0,5                         | 0,1                              |
|                           |                              | 2018 | 3 003   | 0,3                                | 98         | 0,5                         | 0,1                              |
|                           |                              | 2019 | 3 058   | 1,8                                | 100        | 0,5                         | 0,1                              |
|                           |                              | 2020 | 2 976   | -2,7                               | 97         | 0,5                         | 0,1                              |
|                           |                              | 2021 | 3 110   | 4,5                                | 102        | 0,5                         | 0,1                              |
|                           |                              | 2022 | 3 361   | 8,1                                | 110        | 0,5                         | 0,1                              |
| 187                       | Ansbach.....                 | 2015 | 7 374   | 1,8                                | 88         | 1,3                         | 0,2                              |
|                           |                              | 2016 | 7 727   | 4,8                                | 92         | 1,3                         | 0,2                              |
|                           |                              | 2017 | 7 990   | 3,4                                | 95         | 1,3                         | 0,2                              |
|                           |                              | 2018 | 8 220   | 2,9                                | 98         | 1,3                         | 0,2                              |
|                           |                              | 2019 | 8 405   | 2,3                                | 100        | 1,3                         | 0,2                              |
|                           |                              | 2020 | 8 317   | -1,1                               | 99         | 1,3                         | 0,2                              |
|                           |                              | 2021 | 8 874   | 6,7                                | 106        | 1,3                         | 0,2                              |
|                           |                              | 2022 | 9 456   | 6,6                                | 112        | 1,3                         | 0,2                              |
| 188                       | Neustadt/Aisch.....          | 2015 | 2 621   | 2,6                                | 83         | 0,5                         | 0,1                              |
|                           |                              | 2016 | 2 741   | 4,6                                | 86         | 0,5                         | 0,1                              |
|                           |                              | 2017 | 2 973   | 8,5                                | 94         | 0,5                         | 0,1                              |
|                           |                              | 2018 | 3 013   | 1,3                                | 95         | 0,5                         | 0,1                              |
|                           |                              | 2019 | 3 177   | 5,4                                | 100        | 0,5                         | 0,1                              |
|                           |                              | 2020 | 3 181   | 0,1                                | 100        | 0,5                         | 0,1                              |
|                           |                              | 2021 | 3 328   | 4,6                                | 105        | 0,5                         | 0,1                              |
|                           |                              | 2022 | 3 657   | 9,9                                | 115        | 0,5                         | 0,1                              |



## den Arbeitsmarktregionen Bayerns

| Bruttoinlandsprodukt (BIP) zu Marktpreisen |                                    |            |              |                        |              |                                    |            |              |                        | Jahr |
|--|------------------------------------|------------|--------------|------------------------|--------------|------------------------------------|------------|--------------|------------------------|------|
| je Erwerbstätigen                          |                                    |            |              |                        | je Einwohner |                                    |            |              |                        |      |
| €  | Veränderung<br>zum Vorjahr<br>in % | 2019 = 100 | Bayern = 100 | Deutsch-<br>land = 100 | €            | Veränderung<br>zum Vorjahr<br>in % | 2019 = 100 | Bayern = 100 | Deutsch-<br>land = 100 |      |
| Noch: Arbeitsmarktregionen                 |                                    |            |              |                        |              |                                    |            |              |                        |      |
| 61 957                                     | 2,4                                | 96         | 81           | 88                     | 30 893       | 2,4                                | 91         | 75           | 83                     | 2015 |
| 62 896                                     | 1,5                                | 97         | 81           | 88                     | 30 998       | 0,3                                | 92         | 80           | 81                     | 2016 |
| 63 362                                     | 0,7                                | 98         | 79           | 86                     | 31 601       | 1,9                                | 93         | 75           | 80                     | 2017 |
| 63 726                                     | 0,6                                | 99         | 79           | 85                     | 32 898       | 4,1                                | 97         | 79           | 81                     | 2018 |
| 64 661                                     | 1,5                                | 100        | 78           | 84                     | 33 869       | 3,0                                | 100        | 81           | 81                     | 2019 |
| 61 320                                     | -5,2                               | 95         | 75           | 81                     | 32 094       | -5,2                               | 95         | 82           | 78                     | 2020 |
| 67 159                                     | 9,5                                | 104        | 77           | 84                     | 34 734       | 8,2                                | 103        | 83           | 80                     | 2021 |
| 71 641                                     | 6,7                                | 111        | 78           | 84                     | 36 920       | 6,3                                | 109        | 82           | 80                     | 2022 |
|  |                                    |            |              |                        |              |                                    |            |              |                        |      |
| 70 608                                     | 5,5                                | 85         | 93           | 101                    | 44 277       | 5,3                                | 86         | 102          | 120                    | 2015 |
| 75 411                                     | 6,8                                | 91         | 97           | 105                    | 47 159       | 6,5                                | 92         | 105          | 124                    | 2016 |
| 79 108                                     | 4,9                                | 95         | 98           | 107                    | 49 014       | 3,9                                | 96         | 105          | 124                    | 2017 |
| 80 596                                     | 1,9                                | 97         | 99           | 107                    | 49 767       | 1,5                                | 97         | 105          | 123                    | 2018 |
| 83 131                                     | 3,1                                | 100        | 100          | 108                    | 51 204       | 2,9                                | 100        | 104          | 122                    | 2019 |
| 81 627                                     | -1,8                               | 98         | 100          | 108                    | 49 819       | -2,7                               | 97         | 104          | 122                    | 2020 |
| 93 112                                     | 14,1                               | 112        | 107          | 116                    | 57 268       | 15,0                               | 112        | 113          | 132                    | 2021 |
| 93 619                                     | 0,5                                | 113        | 102          | 110                    | 57 145       | -0,2                               | 112        | 106          | 124                    | 2022 |
|  |                                    |            |              |                        |              |                                    |            |              |                        |      |
| 60 205                                     | 6,0                                | 96         | 79           | 86                     | 33 362       | 4,4                                | 94         | 77           | 90                     | 2015 |
| 60 829                                     | 1,0                                | 97         | 78           | 85                     | 33 749       | 1,2                                | 95         | 75           | 89                     | 2016 |
| 63 728                                     | 4,8                                | 101        | 79           | 86                     | 35 521       | 5,3                                | 100        | 76           | 90                     | 2017 |
| 65 134                                     | 2,2                                | 103        | 80           | 87                     | 36 566       | 2,9                                | 103        | 77           | 90                     | 2018 |
| 63 023                                     | -3,2                               | 100        | 76           | 82                     | 35 579       | -2,7                               | 100        | 72           | 85                     | 2019 |
| 64 140                                     | 1,8                                | 102        | 78           | 85                     | 35 932       | 1,0                                | 101        | 75           | 88                     | 2020 |
| 66 960                                     | 4,4                                | 106        | 77           | 83                     | 37 156       | 3,4                                | 104        | 73           | 85                     | 2021 |
| 72 888                                     | 8,9                                | 116        | 79           | 86                     | 40 476       | 8,9                                | 114        | 75           | 87                     | 2022 |
|  |                                    |            |              |                        |              |                                    |            |              |                        |      |
| 80 887                                     | 4,7                                | 88         | 106          | 115                    | 48 868       | 5,9                                | 86         | 112          | 132                    | 2015 |
| 81 521                                     | 0,8                                | 89         | 105          | 114                    | 49 397       | 1,1                                | 87         | 110          | 130                    | 2016 |
| 83 781                                     | 2,8                                | 92         | 104          | 113                    | 51 043       | 3,3                                | 90         | 109          | 129                    | 2017 |
| 87 867                                     | 4,9                                | 96         | 108          | 117                    | 54 254       | 6,3                                | 96         | 114          | 134                    | 2018 |
| 91 516                                     | 4,2                                | 100        | 110          | 119                    | 56 549       | 4,2                                | 100        | 115          | 135                    | 2019 |
| 91 193                                     | -0,4                               | 100        | 111          | 120                    | 55 873       | -1,2                               | 99         | 117          | 137                    | 2020 |
| 94 213                                     | 3,3                                | 103        | 108          | 117                    | 58 125       | 4,0                                | 103        | 114          | 134                    | 2021 |
| 97 150                                     | 3,1                                | 106        | 106          | 114                    | 59 772       | 2,8                                | 106        | 111          | 129                    | 2022 |
|  |                                    |            |              |                        |              |                                    |            |              |                        |      |
| 69 672                                     | 1,5                                | 90         | 92           | 99                     | 40 672       | 1,9                                | 87         | 94           | 110                    | 2015 |
| 72 088                                     | 3,5                                | 93         | 92           | 100                    | 42 328       | 4,1                                | 90         | 94           | 111                    | 2016 |
| 74 743                                     | 3,7                                | 96         | 93           | 101                    | 44 399       | 4,9                                | 95         | 95           | 112                    | 2017 |
| 75 956                                     | 1,6                                | 98         | 94           | 101                    | 45 508       | 2,5                                | 97         | 96           | 112                    | 2018 |
| 77 804                                     | 2,4                                | 100        | 93           | 101                    | 46 821       | 2,9                                | 100        | 95           | 112                    | 2019 |
| 75 940                                     | -2,4                               | 98         | 93           | 100                    | 45 281       | -3,3                               | 97         | 94           | 111                    | 2020 |
| 80 674                                     | 6,2                                | 104        | 93           | 100                    | 48 008       | 6,0                                | 103        | 95           | 110                    | 2021 |
| 83 923                                     | 4,0                                | 108        | 91           | 99                     | 50 328       | 4,8                                | 107        | 93           | 109                    | 2022 |
|  |                                    |            |              |                        |              |                                    |            |              |                        |      |
| 61 080                                     | 0,8                                | 91         | 80           | 87                     | 29 444       | 1,2                                | 91         | 68           | 79                     | 2015 |
| 62 678                                     | 2,6                                | 94         | 80           | 87                     | 30 333       | 3,0                                | 94         | 68           | 80                     | 2016 |
| 65 442                                     | 4,4                                | 98         | 81           | 89                     | 31 830       | 4,9                                | 98         | 68           | 81                     | 2017 |
| 65 092                                     | -0,5                               | 97         | 80           | 87                     | 31 850       | 0,1                                | 98         | 67           | 78                     | 2018 |
| 66 782                                     | 2,6                                | 100        | 80           | 87                     | 32 342       | 1,5                                | 100        | 66           | 77                     | 2019 |
| 65 912                                     | -1,3                               | 99         | 80           | 87                     | 31 352       | -3,1                               | 97         | 65           | 77                     | 2020 |
| 68 823                                     | 4,4                                | 103        | 79           | 86                     | 32 624       | 4,1                                | 101        | 64           | 75                     | 2021 |
| 74 445                                     | 8,2                                | 111        | 81           | 88                     | 34 893       | 7,0                                | 108        | 65           | 75                     | 2022 |
|  |                                    |            |              |                        |              |                                    |            |              |                        |      |
| 62 969                                     | 1,3                                | 92         | 83           | 90                     | 33 375       | 1,0                                | 90         | 77           | 90                     | 2015 |
| 64 792                                     | 2,9                                | 94         | 83           | 90                     | 34 634       | 3,8                                | 93         | 77           | 91                     | 2016 |
| 66 142                                     | 2,1                                | 96         | 82           | 90                     | 35 621       | 2,8                                | 96         | 76           | 90                     | 2017 |
| 67 057                                     | 1,4                                | 98         | 83           | 89                     | 36 476       | 2,4                                | 98         | 77           | 90                     | 2018 |
| 68 581                                     | 2,3                                | 100        | 82           | 89                     | 37 176       | 1,9                                | 100        | 76           | 89                     | 2019 |
| 68 420                                     | -0,2                               | 100        | 84           | 90                     | 36 688       | -1,3                               | 99         | 77           | 90                     | 2020 |
| 72 764                                     | 6,3                                | 106        | 84           | 90                     | 39 012       | 6,3                                | 105        | 77           | 90                     | 2021 |
| 76 819                                     | 5,6                                | 112        | 84           | 90                     | 41 221       | 5,7                                | 111        | 76           | 89                     | 2022 |
|  |                                    |            |              |                        |              |                                    |            |              |                        |      |
| 57 621                                     | 1,7                                | 88         | 76           | 82                     | 26 669       | 1,9                                | 85         | 61           | 72                     | 2015 |
| 59 250                                     | 2,8                                | 90         | 76           | 83                     | 27 673       | 3,8                                | 88         | 62           | 73                     | 2016 |
| 62 691                                     | 5,8                                | 95         | 78           | 85                     | 29 881       | 8,0                                | 95         | 64           | 76                     | 2017 |
| 62 474                                     | -0,3                               | 95         | 77           | 83                     | 30 126       | 0,8                                | 95         | 63           | 74                     | 2018 |
| 65 662                                     | 5,1                                | 100        | 79           | 86                     | 31 550       | 4,7                                | 100        | 64           | 75                     | 2019 |
| 66 298                                     | 1,0                                | 101        | 81           | 87                     | 31 455       | -0,3                               | 100        | 66           | 77                     | 2020 |
| 69 125                                     | 4,3                                | 105        | 80           | 86                     | 32 778       | 4,2                                | 104        | 65           | 75                     | 2021 |
| 74 886                                     | 8,3                                | 114        | 82           | 88                     | 35 663       | 8,8                                | 113        | 66           | 77                     | 2022 |

Tabelle 4. Bruttoinlandsprodukt in

| Regional-<br>schlüssel    | Gebietseinheit          | Jahr | Bruttoinlandsprodukt (BIP)<br>zu Marktpreisen |                                    |            |                             |                                  |
|---------------------------|-------------------------|------|---|------------------------------------|------------|-----------------------------|----------------------------------|
|                           |                         |      | Millionen<br>€                                | Veränderung<br>zum Vorjahr<br>in % | 2019 = 100 | Anteil an<br>Bayern<br>in % | Anteil an<br>Deutschland<br>in % |
| Noch: Arbeitsmarkregionen |                         |      |   |                                    |            |                             |                                  |
| 189                       | Kitzingen.....          | 2015 | 2 916   | 6,3                                | 86         | 0,5                         | 0,1                              |
|                           |                         | 2016 | 3 097   | 6,2                                | 92         | 0,5                         | 0,1                              |
|                           |                         | 2017 | 3 326   | 7,4                                | 99         | 0,5                         | 0,1                              |
|                           |                         | 2018 | 3 193   | -4,0                               | 95         | 0,5                         | 0,1                              |
|                           |                         | 2019 | 3 373   | 5,6                                | 100        | 0,5                         | 0,1                              |
|                           |                         | 2020 | 3 276   | -2,9                               | 97         | 0,5                         | 0,1                              |
|                           |                         | 2021 | 3 469   | 5,9                                | 103        | 0,5                         | 0,1                              |
|                           |                         | 2022 | 3 709   | 6,9                                | 110        | 0,5                         | 0,1                              |
| 190                       | Würzburg.....           | 2015 | 11 863  | 5,0                                | 88,5       | 2,1                         | 0,4                              |
|                           |                         | 2016 | 12 133  | 2,3                                | 90,5       | 2,1                         | 0,4                              |
|                           |                         | 2017 | 12 625  | 4,1                                | 94,1       | 2,1                         | 0,4                              |
|                           |                         | 2018 | 12 877  | 2,0                                | 96,0       | 2,1                         | 0,4                              |
|                           |                         | 2019 | 13 411  | 4,1                                | 100,0      | 2,1                         | 0,4                              |
|                           |                         | 2020 | 13 028  | -2,9                               | 97,1       | 2,1                         | 0,4                              |
|                           |                         | 2021 | 13 547  | 4,0                                | 101,0      | 2,0                         | 0,4                              |
|                           |                         | 2022 | 14 613  | 7,9                                | 109,0      | 2,0                         | 0,4                              |
| 191                       | Schweinfurt.....        | 2015 | 7 325   | -2,3                               | 90         | 1,3                         | 0,2                              |
|                           |                         | 2016 | 7 556   | 3,2                                | 93         | 1,3                         | 0,2                              |
|                           |                         | 2017 | 8 123   | 7,5                                | 100        | 1,3                         | 0,2                              |
|                           |                         | 2018 | 8 242   | 1,5                                | 102        | 1,3                         | 0,2                              |
|                           |                         | 2019 | 8 097   | -1,8                               | 100        | 1,3                         | 0,2                              |
|                           |                         | 2020 | 7 615   | -6,0                               | 94         | 1,2                         | 0,2                              |
|                           |                         | 2021 | 8 138   | 6,9                                | 101        | 1,2                         | 0,2                              |
|                           |                         | 2022 | 8 319   | 2,2                                | 103        | 1,2                         | 0,2                              |
| 192                       | Haßfurt.....            | 2015 | 2 400   | 2,8                                | 86         | 0,4                         | 0,1                              |
|                           |                         | 2016 | 2 554   | 6,4                                | 92         | 0,4                         | 0,1                              |
|                           |                         | 2017 | 2 622   | 2,7                                | 94         | 0,4                         | 0,1                              |
|                           |                         | 2018 | 2 732   | 4,2                                | 98         | 0,4                         | 0,1                              |
|                           |                         | 2019 | 2 785   | 1,9                                | 100        | 0,4                         | 0,1                              |
|                           |                         | 2020 | 2 760   | -0,9                               | 99         | 0,4                         | 0,1                              |
|                           |                         | 2021 | 2 810   | 1,8                                | 101        | 0,4                         | 0,1                              |
|                           |                         | 2022 | 2 971   | 5,7                                | 107        | 0,4                         | 0,1                              |
| 193                       | Bad Neustadt/Saale..... | 2015 | 2 858   | 5,2                                | 85         | 0,5                         | 0,1                              |
|                           |                         | 2016 | 2 910   | 1,8                                | 87         | 0,5                         | 0,1                              |
|                           |                         | 2017 | 3 060   | 5,2                                | 91         | 0,5                         | 0,1                              |
|                           |                         | 2018 | 3 290   | 7,5                                | 98         | 0,5                         | 0,1                              |
|                           |                         | 2019 | 3 360   | 2,1                                | 100        | 0,5                         | 0,1                              |
|                           |                         | 2020 | 3 386   | 0,8                                | 101        | 0,5                         | 0,1                              |
|                           |                         | 2021 | 3 491   | 3,1                                | 104        | 0,5                         | 0,1                              |
|                           |                         | 2022 | 3 707   | 6,2                                | 110        | 0,5                         | 0,1                              |
| 194                       | Bad Kissingen.....      | 2015 | 3 138   | 7,3                                | 91         | 0,6                         | 0,1                              |
|                           |                         | 2016 | 3 190   | 1,7                                | 92         | 0,6                         | 0,1                              |
|                           |                         | 2017 | 3 236   | 1,5                                | 94         | 0,5                         | 0,1                              |
|                           |                         | 2018 | 3 360   | 3,8                                | 97         | 0,5                         | 0,1                              |
|                           |                         | 2019 | 3 455   | 2,8                                | 100        | 0,5                         | 0,1                              |
|                           |                         | 2020 | 3 442   | -0,4                               | 100        | 0,5                         | 0,1                              |
|                           |                         | 2021 | 3 563   | 3,5                                | 103        | 0,5                         | 0,1                              |
|                           |                         | 2022 | 3 867   | 8,5                                | 112        | 0,5                         | 0,1                              |
| 195                       | Lohr am Main.....       | 2015 | 4 089   | -0,9                               | 85         | 0,7                         | 0,1                              |
|                           |                         | 2016 | 4 332   | 5,9                                | 90         | 0,7                         | 0,1                              |
|                           |                         | 2017 | 4 531   | 4,6                                | 95         | 0,7                         | 0,1                              |
|                           |                         | 2018 | 4 676   | 3,2                                | 98         | 0,8                         | 0,1                              |
|                           |                         | 2019 | 4 793   | 2,5                                | 100        | 0,7                         | 0,1                              |
|                           |                         | 2020 | 4 700   | -1,9                               | 98         | 0,7                         | 0,1                              |
|                           |                         | 2021 | 5 149   | 9,5                                | 107        | 0,8                         | 0,1                              |
|                           |                         | 2022 | 5 287   | 2,7                                | 110        | 0,7                         | 0,1                              |
| 196                       | Aschaffenburg.....      | 2015 | 13 956  | 1,5                                | 87         | 2,5                         | 0,5                              |
|                           |                         | 2016 | 14 790  | 6,0                                | 93         | 2,6                         | 0,5                              |
|                           |                         | 2017 | 15 109  | 2,2                                | 95         | 2,5                         | 0,5                              |
|                           |                         | 2018 | 15 479  | 2,4                                | 97         | 2,5                         | 0,5                              |
|                           |                         | 2019 | 15 956  | 3,1                                | 100        | 2,5                         | 0,5                              |
|                           |                         | 2020 | 15 482  | -3,0                               | 97         | 2,5                         | 0,5                              |
|                           |                         | 2021 | 16 229  | 4,8                                | 102        | 2,4                         | 0,4                              |
|                           |                         | 2022 | 17 288  | 6,5                                | 108        | 2,4                         | 0,4                              |

## den Arbeitsmarktregionen Bayerns

| Bruttoinlandsprodukt (BIP) zu Marktpreisen |                                    |            |              |                        |              |                                    |            |              |                        | Jahr |
|--|------------------------------------|------------|--------------|------------------------|--------------|------------------------------------|------------|--------------|------------------------|------|
| je Erwerbstätigen                          |                                    |            |              |                        | je Einwohner |                                    |            |              |                        |      |
| €  | Veränderung<br>zum Vorjahr<br>in % | 2019 = 100 | Bayern = 100 | Deutsch-<br>land = 100 | €            | Veränderung<br>zum Vorjahr<br>in % | 2019 = 100 | Bayern = 100 | Deutsch-<br>land = 100 |      |
| Noch: Arbeitsmarktregionen                 |                                    |            |              |                        |              |                                    |            |              |                        |      |
| 63 361                                     | 4,1                                | 92         | 83           | 90                     | 32 801       | 5,6                                | 89         | 77           | 89                     | 2015 |
| 67 054                                     | 5,8                                | 97         | 86           | 93                     | 34 589       | 5,5                                | 93         | 77           | 91                     | 2016 |
| 69 222                                     | 3,2                                | 101        | 86           | 94                     | 36 922       | 6,7                                | 100        | 75           | 93                     | 2017 |
| 66 732                                     | -3,6                               | 97         | 82           | 89                     | 35 220       | -4,6                               | 95         | 75           | 87                     | 2018 |
| 68 784                                     | 3,1                                | 100        | 83           | 90                     | 37 055       | 5,2                                | 100        | 79           | 89                     | 2019 |
| 67 713                                     | -1,6                               | 98         | 83           | 89                     | 35 836       | -3,3                               | 97         | 79           | 88                     | 2020 |
| 70 992                                     | 4,8                                | 103        | 82           | 88                     | 37 778       | 5,4                                | 102        | 77           | 87                     | 2021 |
| 74 642                                     | 5,1                                | 109        | 81           | 88                     | 40 044       | 6,0                                | 108        | 78           | 87                     | 2022 |
|  |                                    |            |              |                        |              |                                    |            |              |                        |      |
| 65 755                                     | 3,9                                | 93         | 86           | 94                     | 41 714       | 4,6                                | 90         | 96           | 113                    | 2015 |
| 66 729                                     | 1,5                                | 94         | 86           | 93                     | 42 395       | 1,6                                | 92         | 95           | 111                    | 2016 |
| 68 583                                     | 2,8                                | 97         | 85           | 93                     | 43 909       | 3,6                                | 95         | 94           | 111                    | 2017 |
| 68 831                                     | 0,4                                | 97         | 85           | 92                     | 44 581       | 1,5                                | 96         | 94           | 110                    | 2018 |
| 71 068                                     | 3,2                                | 100        | 85           | 93                     | 46 248       | 3,7                                | 100        | 94           | 111                    | 2019 |
| 69 447                                     | -2,3                               | 98         | 85           | 92                     | 44 934       | -2,8                               | 97         | 94           | 110                    | 2020 |
| 72 092                                     | 3,8                                | 101        | 83           | 90                     | 46 704       | 3,9                                | 101        | 92           | 107                    | 2021 |
| 76 971                                     | 6,8                                | 108        | 84           | 91                     | 50 079       | 7,2                                | 108        | 93           | 108                    | 2022 |
|  |                                    |            |              |                        |              |                                    |            |              |                        |      |
| 72 339                                     | -2,1                               | 92         | 95           | 103                    | 44 107       | -2,9                               | 92         | 102          | 119                    | 2015 |
| 74 363                                     | 2,8                                | 95         | 95           | 104                    | 45 199       | 2,5                                | 94         | 101          | 119                    | 2016 |
| 79 146                                     | 6,4                                | 101        | 98           | 107                    | 48 336       | 6,9                                | 101        | 103          | 122                    | 2017 |
| 79 028                                     | -0,1                               | 101        | 97           | 105                    | 48 816       | 1,0                                | 102        | 103          | 120                    | 2018 |
| 78 308                                     | -0,9                               | 100        | 94           | 102                    | 47 910       | -1,9                               | 100        | 97           | 115                    | 2019 |
| 74 884                                     | -4,4                               | 96         | 91           | 99                     | 45 078       | -5,9                               | 94         | 94           | 110                    | 2020 |
| 79 962                                     | 6,8                                | 102        | 92           | 99                     | 48 057       | 6,6                                | 100        | 95           | 111                    | 2021 |
| 80 985                                     | 1,3                                | 103        | 88           | 95                     | 48 731       | 1,4                                | 102        | 90           | 105                    | 2022 |
|  |                                    |            |              |                        |              |                                    |            |              |                        |      |
| 60 207                                     | 1,1                                | 90         | 79           | 86                     | 28 450       | 2,5                                | 86         | 65           | 77                     | 2015 |
| 62 432                                     | 3,7                                | 94         | 80           | 87                     | 30 230       | 6,3                                | 92         | 67           | 79                     | 2016 |
| 64 027                                     | 2,6                                | 96         | 80           | 87                     | 31 059       | 2,7                                | 94         | 66           | 79                     | 2017 |
| 66 103                                     | 3,2                                | 99         | 82           | 88                     | 32 320       | 4,1                                | 98         | 68           | 80                     | 2018 |
| 66 542                                     | 0,7                                | 100        | 80           | 87                     | 32 960       | 2,0                                | 100        | 67           | 79                     | 2019 |
| 66 681                                     | 0,2                                | 100        | 81           | 88                     | 32 728       | -0,7                               | 99         | 68           | 80                     | 2020 |
| 68 447                                     | 2,6                                | 103        | 79           | 85                     | 33 340       | 1,9                                | 101        | 66           | 77                     | 2021 |
| 72 564                                     | 6,0                                | 109        | 79           | 85                     | 35 103       | 5,3                                | 107        | 65           | 76                     | 2022 |
|  |                                    |            |              |                        |              |                                    |            |              |                        |      |
| 67 916                                     | 6,2                                | 89         | 89           | 97                     | 35 861       | 5,3                                | 85         | 83           | 97                     | 2015 |
| 68 655                                     | 1,1                                | 89         | 88           | 96                     | 36 475       | 1,7                                | 86         | 81           | 96                     | 2016 |
| 71 784                                     | 4,6                                | 94         | 89           | 97                     | 38 339       | 5,1                                | 91         | 82           | 97                     | 2017 |
| 75 393                                     | 5,0                                | 98         | 93           | 101                    | 41 255       | 7,6                                | 98         | 87           | 102                    | 2018 |
| 76 729                                     | 1,8                                | 100        | 92           | 100                    | 42 181       | 2,2                                | 100        | 86           | 101                    | 2019 |
| 76 955                                     | 0,3                                | 100        | 94           | 102                    | 42 552       | 0,9                                | 101        | 89           | 104                    | 2020 |
| 79 584                                     | 3,4                                | 104        | 92           | 99                     | 43 939       | 3,3                                | 104        | 87           | 101                    | 2021 |
| 83 775                                     | 5,3                                | 109        | 91           | 99                     | 46 422       | 5,7                                | 110        | 86           | 100                    | 2022 |
|  |                                    |            |              |                        |              |                                    |            |              |                        |      |
| 59 081                                     | 5,4                                | 93         | 78           | 84                     | 30 464       | 7,1                                | 91         | 70           | 82                     | 2015 |
| 59 221                                     | 0,2                                | 94         | 76           | 82                     | 30 940       | 1,6                                | 92         | 69           | 81                     | 2016 |
| 59 440                                     | 0,4                                | 94         | 74           | 81                     | 31 365       | 1,4                                | 94         | 67           | 79                     | 2017 |
| 61 684                                     | 3,8                                | 97         | 76           | 82                     | 32 548       | 3,8                                | 97         | 68           | 80                     | 2018 |
| 63 318                                     | 2,6                                | 100        | 76           | 83                     | 33 467       | 2,8                                | 100        | 68           | 80                     | 2019 |
| 63 878                                     | 0,9                                | 101        | 78           | 84                     | 33 352       | -0,3                               | 100        | 70           | 81                     | 2020 |
| 66 487                                     | 4,1                                | 105        | 77           | 83                     | 34 487       | 3,4                                | 103        | 68           | 79                     | 2021 |
| 71 347                                     | 7,3                                | 113        | 78           | 84                     | 37 176       | 7,8                                | 111        | 69           | 80                     | 2022 |
|  |                                    |            |              |                        |              |                                    |            |              |                        |      |
| 65 887                                     | -2,6                               | 87         | 87           | 94                     | 32 448       | -0,8                               | 85         | 75           | 88                     | 2015 |
| 69 329                                     | 5,2                                | 92         | 89           | 97                     | 34 326       | 5,8                                | 90         | 77           | 90                     | 2016 |
| 72 131                                     | 4,0                                | 96         | 90           | 98                     | 35 843       | 4,4                                | 94         | 77           | 91                     | 2017 |
| 73 428                                     | 1,8                                | 97         | 91           | 98                     | 36 984       | 3,2                                | 97         | 78           | 91                     | 2018 |
| 75 402                                     | 2,7                                | 100        | 91           | 98                     | 37 958       | 2,6                                | 100        | 77           | 91                     | 2019 |
| 75 034                                     | -0,5                               | 100        | 92           | 99                     | 37 285       | -1,8                               | 98         | 78           | 91                     | 2020 |
| 82 413                                     | 9,8                                | 109        | 95           | 102                    | 40 848       | 9,6                                | 108        | 80           | 94                     | 2021 |
| 84 058                                     | 2,0                                | 111        | 91           | 99                     | 41 754       | 2,2                                | 110        | 77           | 90                     | 2022 |
|  |                                    |            |              |                        |              |                                    |            |              |                        |      |
| 73 279                                     | 1,5                                | 92         | 96           | 104                    | 37 719       | 1,1                                | 88         | 87           | 102                    | 2015 |
| 77 038                                     | 5,1                                | 96         | 99           | 107                    | 39 846       | 5,6                                | 93         | 89           | 105                    | 2016 |
| 77 889                                     | 1,1                                | 97         | 97           | 105                    | 40 637       | 2,0                                | 95         | 87           | 103                    | 2017 |
| 78 584                                     | 0,9                                | 98         | 97           | 105                    | 41 506       | 2,1                                | 97         | 87           | 102                    | 2018 |
| 80 069                                     | 1,9                                | 100        | 96           | 104                    | 42 696       | 2,9                                | 100        | 87           | 102                    | 2019 |
| 78 285                                     | -2,2                               | 98         | 96           | 103                    | 41 383       | -3,1                               | 97         | 86           | 101                    | 2020 |
| 81 843                                     | 4,5                                | 102        | 94           | 102                    | 43 312       | 4,7                                | 101        | 85           | 100                    | 2021 |
| 86 108                                     | 5,2                                | 108        | 94           | 101                    | 45 835       | 5,8                                | 107        | 85           | 99                     | 2022 |

Tabelle 4. Bruttoinlandsprodukt in

| Regional-<br>schlüssel     | Gebietseinheit             | Jahr | Bruttoinlandsprodukt (BIP)<br>zu Marktpreisen |                                    |            |                             |                                  |
|----------------------------|----------------------------|------|---|------------------------------------|------------|-----------------------------|----------------------------------|
|                            |                            |      | Millionen<br>€                                | Veränderung<br>zum Vorjahr<br>in % | 2019 = 100 | Anteil an<br>Bayern<br>in % | Anteil an<br>Deutschland<br>in % |
| Noch: Arbeitsmarktregionen |                            |      |   |                                    |            |                             |                                  |
| 197                        | Donauwörth-Nördlingen..... | 2015 | 6 116   | 5,3                                | 89         | 1,1                         | 0,2                              |
|                            |                            | 2016 | 6 287   | 2,8                                | 92         | 1,1                         | 0,2                              |
|                            |                            | 2017 | 6 511   | 3,6                                | 95         | 1,1                         | 0,2                              |
|                            |                            | 2018 | 6 639   | 2,0                                | 97         | 1,1                         | 0,2                              |
|                            |                            | 2019 | 6 848   | 3,1                                | 100        | 1,1                         | 0,2                              |
|                            |                            | 2020 | 6 939   | 1,3                                | 101        | 1,1                         | 0,2                              |
|                            |                            | 2021 | 6 766   | -2,5                               | 99         | 1,0                         | 0,2                              |
|                            |                            | 2022 | 7 486   | 10,6                               | 109        | 1,0                         | 0,2                              |
| 198                        | Dillingen.....             | 2015 | 3 049   | 3,1                                | 88,4       | 0,5                         | 0,1                              |
|                            |                            | 2016 | 3 130   | 2,7                                | 90,7       | 0,5                         | 0,1                              |
|                            |                            | 2017 | 3 272   | 4,5                                | 94,9       | 0,5                         | 0,1                              |
|                            |                            | 2018 | 3 416   | 4,4                                | 99,0       | 0,6                         | 0,1                              |
|                            |                            | 2019 | 3 449   | 1,0                                | 100,0      | 0,5                         | 0,1                              |
|                            |                            | 2020 | 3 612   | 4,7                                | 104,7      | 0,6                         | 0,1                              |
|                            |                            | 2021 | 3 772   | 4,4                                | 109,3      | 0,6                         | 0,1                              |
|                            |                            | 2022 | 3 969   | 5,2                                | 115,1      | 0,6                         | 0,1                              |
| 199                        | Günzburg.....              | 2015 | 5 043   | 0,9                                | 83         | 0,9                         | 0,2                              |
|                            |                            | 2016 | 5 281   | 4,7                                | 87         | 0,9                         | 0,2                              |
|                            |                            | 2017 | 5 777   | 9,4                                | 95         | 1,0                         | 0,2                              |
|                            |                            | 2018 | 5 720   | -1,0                               | 94         | 0,9                         | 0,2                              |
|                            |                            | 2019 | 6 057   | 5,9                                | 100        | 0,9                         | 0,2                              |
|                            |                            | 2020 | 5 966   | -1,5                               | 99         | 0,9                         | 0,2                              |
|                            |                            | 2021 | 6 445   | 8,0                                | 106        | 1,0                         | 0,2                              |
|                            |                            | 2022 | 5 947   | -7,7                               | 98         | 0,8                         | 0,2                              |
| 200                        | Augsburg.....              | 2015 | 23 555  | 5,6                                | 87         | 4,2                         | 0,8                              |
|                            |                            | 2016 | 24 147  | 2,5                                | 90         | 4,2                         | 0,8                              |
|                            |                            | 2017 | 24 867  | 3,0                                | 92         | 4,1                         | 0,8                              |
|                            |                            | 2018 | 25 963  | 4,4                                | 96         | 4,2                         | 0,8                              |
|                            |                            | 2019 | 26 955  | 3,8                                | 100        | 4,2                         | 0,8                              |
|                            |                            | 2020 | 26 305  | -2,4                               | 98         | 4,2                         | 0,8                              |
|                            |                            | 2021 | 27 400  | 4,2                                | 102        | 4,1                         | 0,8                              |
|                            |                            | 2022 | 28 760  | 5,0                                | 107        | 4,0                         | 0,7                              |
| 201                        | Memmingen.....             | 2015 | 7 169   | 1,2                                | 85         | 1,3                         | 0,2                              |
|                            |                            | 2016 | 7 618   | 6,3                                | 90         | 1,3                         | 0,2                              |
|                            |                            | 2017 | 7 871   | 3,3                                | 93         | 1,3                         | 0,2                              |
|                            |                            | 2018 | 8 156   | 3,6                                | 97         | 1,3                         | 0,2                              |
|                            |                            | 2019 | 8 419   | 3,2                                | 100        | 1,3                         | 0,2                              |
|                            |                            | 2020 | 8 391   | -0,3                               | 100        | 1,3                         | 0,2                              |
|                            |                            | 2021 | 8 807   | 5,0                                | 105        | 1,3                         | 0,2                              |
|                            |                            | 2022 | 9 557   | 8,5                                | 114        | 1,3                         | 0,2                              |
| 202                        | Kaufbeuren.....            | 2015 | 5 952   | 3,3                                | 85         | 1,1                         | 0,2                              |
|                            |                            | 2016 | 6 251   | 5,0                                | 89         | 1,1                         | 0,2                              |
|                            |                            | 2017 | 6 450   | 3,2                                | 92         | 1,1                         | 0,2                              |
|                            |                            | 2018 | 6 779   | 5,1                                | 97         | 1,1                         | 0,2                              |
|                            |                            | 2019 | 7 001   | 3,3                                | 100        | 1,1                         | 0,2                              |
|                            |                            | 2020 | 6 936   | -0,9                               | 99         | 1,1                         | 0,2                              |
|                            |                            | 2021 | 7 081   | 2,1                                | 101        | 1,1                         | 0,2                              |
|                            |                            | 2022 | 7 919   | 11,8                               | 113        | 1,1                         | 0,2                              |
| 203                        | Kempten.....               | 2015 | 7 951   | 1,8                                | 88         | 1,4                         | 0,3                              |
|                            |                            | 2016 | 8 275   | 4,1                                | 92         | 1,4                         | 0,3                              |
|                            |                            | 2017 | 8 486   | 2,5                                | 94         | 1,4                         | 0,3                              |
|                            |                            | 2018 | 8 727   | 2,8                                | 97         | 1,4                         | 0,3                              |
|                            |                            | 2019 | 9 016   | 3,3                                | 100        | 1,4                         | 0,3                              |
|                            |                            | 2020 | 8 736   | -3,1                               | 97         | 1,4                         | 0,3                              |
|                            |                            | 2021 | 9 184   | 5,1                                | 102        | 1,4                         | 0,3                              |
|                            |                            | 2022 | 9 942   | 8,2                                | 110        | 1,4                         | 0,3                              |
| 204                        | Lindau.....                | 2015 | 2 809   | 3,7                                | 87         | 0,5                         | 0,1                              |
|                            |                            | 2016 | 2 937   | 4,6                                | 91         | 0,5                         | 0,1                              |
|                            |                            | 2017 | 2 999   | 2,1                                | 93         | 0,5                         | 0,1                              |
|                            |                            | 2018 | 3 109   | 3,7                                | 97         | 0,5                         | 0,1                              |
|                            |                            | 2019 | 3 214   | 3,4                                | 100        | 0,5                         | 0,1                              |
|                            |                            | 2020 | 3 085   | -4,0                               | 96         | 0,5                         | 0,1                              |
|                            |                            | 2021 | 3 140   | 1,8                                | 98         | 0,5                         | 0,1                              |
|                            |                            | 2022 | 3 476   | 10,7                               | 108        | 0,5                         | 0,1                              |

## den Arbeitsmarktregionen Bayerns

| Bruttoinlandsprodukt (BIP) zu Marktpreisen |                                    |            |              |                        |              |                                    |            |              |                        | Jahr |
|--|------------------------------------|------------|--------------|------------------------|--------------|------------------------------------|------------|--------------|------------------------|------|
| je Erwerbstätigen                          |                                    |            |              |                        | je Einwohner |                                    |            |              |                        |      |
| €  | Veränderung<br>zum Vorjahr<br>in % | 2019 = 100 | Bayern = 100 | Deutsch-<br>land = 100 | €            | Veränderung<br>zum Vorjahr<br>in % | 2019 = 100 | Bayern = 100 | Deutsch-<br>land = 100 |      |
| Noch: Arbeitsmarktregionen                 |                                    |            |              |                        |              |                                    |            |              |                        |      |
| 75 909                                     | 4,1                                | 92         | 100          | 108                    | 46 765       | 4,5                                | 91         | 54           | 126                    | 2015 |
| 77 702                                     | 2,4                                | 95         | 100          | 108                    | 47 694       | 2,0                                | 93         | 52           | 125                    | 2016 |
| 79 547                                     | 2,4                                | 97         | 99           | 108                    | 49 077       | 2,9                                | 96         | 53           | 124                    | 2017 |
| 79 828                                     | 0,4                                | 97         | 98           | 106                    | 49 819       | 1,5                                | 97         | 55           | 123                    | 2018 |
| 82 068                                     | 2,8                                | 100        | 99           | 107                    | 51 243       | 2,9                                | 100        | 59           | 123                    | 2019 |
| 82 747                                     | 0,8                                | 101        | 101          | 109                    | 51 761       | 1,0                                | 101        | 62           | 126                    | 2020 |
| 80 916                                     | -2,2                               | 99         | 93           | 101                    | 50 248       | -2,9                               | 98         | 58           | 116                    | 2021 |
| 88 771                                     | 9,7                                | 108        | 97           | 104                    | 55 017       | 9,5                                | 107        | 60           | 119                    | 2022 |
|  |                                    |            |              |                        |              |                                    |            |              |                        |      |
| 66 840                                     | 2,5                                | 93         | 88           | 95                     | 32 425       | 2,3                                | 91         | 75           | 88                     | 2015 |
| 67 459                                     | 0,9                                | 94         | 87           | 94                     | 33 095       | 2,1                                | 92         | 74           | 87                     | 2016 |
| 69 470                                     | 3,0                                | 97         | 86           | 94                     | 34 493       | 4,2                                | 96         | 74           | 87                     | 2017 |
| 71 972                                     | 3,6                                | 100        | 89           | 96                     | 35 735       | 3,6                                | 100        | 75           | 88                     | 2018 |
| 71 893                                     | -0,1                               | 100        | 86           | 94                     | 35 822       | 0,2                                | 100        | 73           | 86                     | 2019 |
| 75 894                                     | 5,6                                | 106        | 93           | 100                    | 37 288       | 4,1                                | 104        | 78           | 91                     | 2020 |
| 78 840                                     | 3,9                                | 110        | 91           | 98                     | 38 651       | 3,7                                | 108        | 76           | 89                     | 2021 |
| 82 398                                     | 4,5                                | 115        | 90           | 97                     | 40 273       | 4,2                                | 112        | 75           | 87                     | 2022 |
|  |                                    |            |              |                        |              |                                    |            |              |                        |      |
| 76 252                                     | 1,1                                | 89         | 100          | 109                    | 41 172       | -0,1                               | 86         | 95           | 111                    | 2015 |
| 78 318                                     | 2,7                                | 92         | 100          | 109                    | 42 823       | 4,0                                | 89         | 96           | 112                    | 2016 |
| 83 882                                     | 7,1                                | 98         | 104          | 114                    | 46 585       | 8,8                                | 97         | 100          | 118                    | 2017 |
| 82 098                                     | -2,1                               | 96         | 101          | 109                    | 45 710       | -1,9                               | 95         | 96           | 113                    | 2018 |
| 85 401                                     | 4,0                                | 100        | 103          | 111                    | 47 921       | 4,8                                | 100        | 97           | 115                    | 2019 |
| 83 953                                     | -1,7                               | 98         | 102          | 111                    | 46 907       | -2,1                               | 98         | 98           | 115                    | 2020 |
| 89 686                                     | 6,8                                | 105        | 103          | 112                    | 50 393       | 7,4                                | 105        | 99           | 116                    | 2021 |
| 81 108                                     | -9,6                               | 95         | 88           | 95                     | 46 000       | -8,7                               | 96         | 85           | 99                     | 2022 |
|  |                                    |            |              |                        |              |                                    |            |              |                        |      |
| 67 997                                     | 4,1                                | 92         | 89           | 97                     | 35 798       | 4,2                                | 91         | 82           | 97                     | 2015 |
| 68 812                                     | 1,2                                | 93         | 88           | 96                     | 36 272       | 1,3                                | 92         | 81           | 95                     | 2016 |
| 69 705                                     | 1,3                                | 95         | 87           | 94                     | 37 009       | 2,0                                | 94         | 79           | 94                     | 2017 |
| 71 504                                     | 2,6                                | 97         | 88           | 95                     | 38 306       | 3,5                                | 97         | 81           | 94                     | 2018 |
| 73 664                                     | 3,0                                | 100        | 88           | 96                     | 39 495       | 3,1                                | 100        | 80           | 94                     | 2019 |
| 72 071                                     | -2,2                               | 98         | 88           | 95                     | 38 361       | -2,9                               | 97         | 80           | 94                     | 2020 |
| 75 194                                     | 4,3                                | 102        | 87           | 94                     | 39 809       | 3,8                                | 101        | 78           | 92                     | 2021 |
| 78 026                                     | 3,8                                | 106        | 85           | 92                     | 41 396       | 4,0                                | 105        | 77           | 89                     | 2022 |
|  |                                    |            |              |                        |              |                                    |            |              |                        |      |
| 67 594                                     | -0,1                               | 91         | 89           | 96                     | 39 370       | 0,0                                | 88         | 91           | 106                    | 2015 |
| 70 859                                     | 4,8                                | 95         | 91           | 99                     | 41 432       | 5,2                                | 93         | 92           | 109                    | 2016 |
| 72 049                                     | 1,7                                | 97         | 89           | 98                     | 42 490       | 2,6                                | 95         | 91           | 107                    | 2017 |
| 72 237                                     | 0,3                                | 97         | 89           | 96                     | 43 627       | 2,7                                | 98         | 92           | 107                    | 2018 |
| 74 324                                     | 2,9                                | 100        | 89           | 97                     | 44 626       | 2,3                                | 100        | 91           | 107                    | 2019 |
| 74 453                                     | 0,2                                | 100        | 91           | 98                     | 44 164       | -1,0                               | 99         | 92           | 108                    | 2020 |
| 78 095                                     | 4,9                                | 105        | 90           | 97                     | 45 985       | 4,1                                | 103        | 91           | 106                    | 2021 |
| 83 316                                     | 6,7                                | 112        | 91           | 98                     | 49 208       | 7,0                                | 110        | 91           | 106                    | 2022 |
|  |                                    |            |              |                        |              |                                    |            |              |                        |      |
| 64 925                                     | 2,5                                | 90         | 85           | 93                     | 33 217       | 2,2                                | 88         | 76           | 90                     | 2015 |
| 67 718                                     | 4,3                                | 94         | 87           | 94                     | 34 553       | 4,0                                | 91         | 77           | 91                     | 2016 |
| 69 074                                     | 2,0                                | 96         | 86           | 94                     | 35 426       | 2,5                                | 94         | 76           | 90                     | 2017 |
| 71 071                                     | 2,9                                | 99         | 88           | 95                     | 36 948       | 4,3                                | 98         | 78           | 91                     | 2018 |
| 71 971                                     | 1,3                                | 100        | 86           | 94                     | 37 866       | 2,5                                | 100        | 77           | 91                     | 2019 |
| 71 327                                     | -0,9                               | 99         | 87           | 94                     | 37 276       | -1,6                               | 98         | 78           | 91                     | 2020 |
| 72 556                                     | 1,7                                | 101        | 84           | 90                     | 37 775       | 1,3                                | 100        | 74           | 87                     | 2021 |
| 79 867                                     | 10,1                               | 111        | 87           | 94                     | 41 731       | 10,5                               | 110        | 77           | 90                     | 2022 |
|  |                                    |            |              |                        |              |                                    |            |              |                        |      |
| 63 537                                     | -0,5                               | 92         | 84           | 91                     | 36 455       | 0,8                                | 91         | 84           | 98                     | 2015 |
| 65 117                                     | 2,5                                | 95         | 84           | 91                     | 37 538       | 3,0                                | 94         | 84           | 99                     | 2016 |
| 65 889                                     | 1,2                                | 96         | 82           | 89                     | 38 209       | 1,8                                | 95         | 82           | 97                     | 2017 |
| 67 257                                     | 2,1                                | 98         | 83           | 90                     | 39 031       | 2,2                                | 97         | 82           | 96                     | 2018 |
| 68 860                                     | 2,4                                | 100        | 83           | 90                     | 40 121       | 2,8                                | 100        | 82           | 96                     | 2019 |
| 67 461                                     | -2,0                               | 98         | 82           | 89                     | 38 790       | -3,3                               | 97         | 81           | 95                     | 2020 |
| 70 747                                     | 4,9                                | 103        | 81           | 88                     | 40 682       | 4,9                                | 101        | 80           | 94                     | 2021 |
| 75 953                                     | 7,4                                | 110        | 83           | 89                     | 43 675       | 7,4                                | 109        | 81           | 94                     | 2022 |
|  |                                    |            |              |                        |              |                                    |            |              |                        |      |
| 65 595                                     | 2,5                                | 93         | 86           | 93                     | 35 148       | 2,7                                | 89         | 81           | 95                     | 2015 |
| 67 185                                     | 2,4                                | 96         | 86           | 94                     | 36 396       | 3,6                                | 93         | 81           | 96                     | 2016 |
| 67 518                                     | 0,5                                | 96         | 84           | 91                     | 36 997       | 1,7                                | 94         | 79           | 94                     | 2017 |
| 68 618                                     | 1,6                                | 98         | 85           | 91                     | 38 188       | 3,2                                | 97         | 80           | 94                     | 2018 |
| 70 209                                     | 2,3                                | 100        | 84           | 91                     | 39 277       | 2,9                                | 100        | 80           | 94                     | 2019 |
| 68 924                                     | -1,8                               | 98         | 84           | 91                     | 37 606       | -4,3                               | 96         | 78           | 92                     | 2020 |
| 71 181                                     | 3,3                                | 101        | 82           | 89                     | 38 192       | 1,6                                | 97         | 75           | 88                     | 2021 |
| 77 910                                     | 9,5                                | 111        | 85           | 92                     | 41 953       | 9,8                                | 107        | 78           | 91                     | 2022 |

Tabelle 5. **Bruttoinlandsprodukt in Deutschland**

| Regional-<br>schlüssel<br><br>(EU-Code) | Gebietseinheit   | Jahr      | Bruttoinlandsprodukt (BIP)<br>zu Marktpreisen |                                    |            |                                  |
|---|------------------|-----------|---|------------------------------------|------------|----------------------------------|
|   |                  |           | Millionen<br>€                                | Veränderung<br>zum Vorjahr<br>in % | 2019 = 100 | Anteil an<br>Deutschland<br>in % |
| Deutschland insgesamt                   |                  |           |   |                                    |            |                                  |
| (DE)                                    | Deutschland..... | 2015      | 3 026 180                                     | 3,4                                | 87         | 100,0                            |
|   |                  | 2016      | 3 134 740                                     | 3,6                                | 90         | 100,0                            |
|   |                  | 2017      | 3 267 160                                     | 4,2                                | 94         | 100,0                            |
|   |                  | 2018      | 3 365 450                                     | 3,0                                | 97         | 100,0                            |
|   |                  | 2019      | 3 474 110                                     | 3,2                                | 100        | 100,0                            |
|   |                  | 2020      | 3 403 730                                     | -2,0                               | 98         | 100,0                            |
|   |                  | 2021      | 3 617 450                                     | 6,3                                | 104        | 100,0                            |
|   |                  | 2022      | 3 876 810                                     | 7,2                                | 112        | 100,0                            |
| Großraumregionen Ostdeutschland         |                  |           |   |                                    |            |                                  |
| Ostdeutschland ohne Berlin.....         | 2015             | 333 878   | 2,7   | 87                                 | 11,0       |                                  |
|   | 2016             | 343 778   | 3,0   | 90                                 | 11,0       |                                  |
|   | 2017             | 358 760   | 4,4   | 94                                 | 11,0       |                                  |
|   | 2018             | 366 500   | 2,2   | 96                                 | 10,9       |                                  |
|   | 2019             | 382 637   | 4,4   | 100                                | 11,0       |                                  |
|   | 2020             | 379 154   | -0,9  | 99                                 | 11,1       |                                  |
|   | 2021             | 400 024   | 5,5   | 105                                | 11,1       |                                  |
|   | 2022             | 435 338   | 8,8   | 114                                | 11,2       |                                  |
| Ostdeutschland mit Berlin.....          | 2015             | 458 792   | 3,4   | 85                                 | 15,2       |                                  |
|   | 2016             | 476 988   | 4,0   | 88                                 | 15,2       |                                  |
|   | 2017             | 500 082   | 4,8   | 93                                 | 15,3       |                                  |
|   | 2018             | 515 890   | 3,2   | 96                                 | 15,3       |                                  |
|   | 2019             | 539 706   | 4,6   | 100                                | 15,5       |                                  |
|   | 2020             | 535 668   | -0,7  | 99                                 | 15,7       |                                  |
|   | 2021             | 565 952   | 5,7   | 105                                | 15,6       |                                  |
|   | 2022             | 614 260   | 8,5   | 114                                | 15,8       |                                  |
| Großraumregionen Westdeutschland        |                  |           |   |                                    |            |                                  |
| Westdeutschland ohne Berlin.....        | 2015             | 2 567 388 | 3,4   | 87                                 | 84,8       |                                  |
|   | 2016             | 2 657 752 | 3,5   | 91                                 | 84,8       |                                  |
|   | 2017             | 2 767 078 | 4,1   | 94                                 | 84,7       |                                  |
|   | 2018             | 2 849 560 | 3,0   | 97                                 | 84,7       |                                  |
|   | 2021             | 3 051 498 | 6,4   | 104                                | 84,4       |                                  |
|   | 2022             | 3 262 550 | 6,9   | 111                                | 84,2       |                                  |
| Westdeutschland mit Berlin.....         | 2015             | 2 692 302 | 3,5   | 87                                 | 89,0       |                                  |
|   | 2016             | 2 790 962 | 3,7   | 90                                 | 89,0       |                                  |
|   | 2017             | 2 908 400 | 4,2   | 94                                 | 89,0       |                                  |
|   | 2018             | 2 998 950 | 3,1   | 97                                 | 89,1       |                                  |
|   | 2019             | 3 091 473 | 3,1   | 100                                | 89,0       |                                  |
|   | 2020             | 3 024 576 | -2,2  | 98                                 | 88,9       |                                  |
|   | 2021             | 3 217 426 | 6,4   | 104                                | 88,9       |                                  |
|   | 2022             | 3 441 472 | 7,0   | 111                                | 88,8       |                                  |

## und den deutschen Großraumregionen

| Bruttoinlandsprodukt (BIP) zu Marktpreisen |                                    |            |                        |              |                                    |            |                        | Jahr |
|--|------------------------------------|------------|------------------------|--------------|------------------------------------|------------|------------------------|------|
| je Erwerbstätigen                          |                                    |            |                        | je Einwohner |                                    |            |                        |      |
| €  | Veränderung<br>zum Vorjahr<br>in % | 2019 = 100 | Deutsch-<br>land = 100 | €            | Veränderung<br>zum Vorjahr<br>in % | 2019 = 100 | Deutsch-<br>land = 100 |      |

### Deutschland insgesamt

|        |      |     |     |        |      |     |     |      |
|--------|------|-----|-----|--------|------|-----|-----|------|
| 70 177 | 2,4  | 91  | 100 | 37 046 | 2,5  | 89  | 100 | 2015 |
| 71 797 | 2,3  | 94  | 100 | 38 067 | 2,8  | 91  | 100 | 2016 |
| 73 832 | 2,8  | 96  | 100 | 39 527 | 3,8  | 95  | 100 | 2017 |
| 75 011 | 1,6  | 98  | 100 | 40 594 | 2,7  | 97  | 100 | 2018 |
| 76 732 | 2,3  | 100 | 100 | 41 810 | 3,0  | 100 | 100 | 2019 |
| 75 782 | -1,2 | 99  | 100 | 40 929 | -2,1 | 98  | 100 | 2020 |
| 80 416 | 6,1  | 105 | 100 | 43 481 | 6,2  | 104 | 100 | 2021 |
| 85 025 | 5,7  | 111 | 100 | 46 264 | 6,4  | 111 | 100 | 2022 |

### Großraumregionen Ostdeutschland

|        |     |     |    |        |      |     |    |      |
|--------|-----|-----|----|--------|------|-----|----|------|
| 56 842 | 2,8 | 89  | 81 | 26 601 | 2,3  | 87  | 72 | 2015 |
| 58 207 | 2,4 | 92  | 81 | 27 306 | 2,7  | 89  | 72 | 2016 |
| 60 225 | 3,5 | 95  | 82 | 28 527 | 4,5  | 93  | 72 | 2017 |
| 61 129 | 1,5 | 96  | 81 | 29 178 | 2,3  | 96  | 72 | 2018 |
| 63 604 | 4,0 | 100 | 83 | 30 512 | 4,6  | 100 | 73 | 2019 |
| 63 661 | 0,1 | 100 | 84 | 30 296 | -0,7 | 99  | 74 | 2020 |
| 67 155 | 5,5 | 106 | 84 | 32 041 | 5,8  | 105 | 74 | 2021 |
| 72 582 | 8,1 | 114 | 85 | 34 728 | 8,4  | 114 | 75 | 2022 |
| 59 391 | 3,0 | 89  | 85 | 28 592 | 2,8  | 86  | 77 | 2015 |
| 61 086 | 2,9 | 92  | 85 | 29 558 | 3,4  | 89  | 78 | 2016 |
| 63 122 | 3,3 | 95  | 85 | 30 926 | 4,6  | 93  | 78 | 2017 |
| 64 357 | 2,0 | 96  | 86 | 31 865 | 3,0  | 96  | 78 | 2018 |
| 66 730 | 3,7 | 100 | 87 | 33 320 | 4,6  | 100 | 80 | 2019 |
| 66 774 | 0,1 | 100 | 88 | 33 103 | -0,7 | 99  | 81 | 2020 |
| 70 354 | 5,4 | 105 | 87 | 35 031 | 5,8  | 105 | 81 | 2021 |
| 75 313 | 7,0 | 113 | 89 | 37 796 | 7,9  | 113 | 82 | 2022 |

### Großraumregionen Westdeutschland

|        |      |     |     |        |      |     |     |      |
|--------|------|-----|-----|--------|------|-----|-----|------|
| 72 531 | 2,3  | 92  | 103 | 39 113 | 2,4  | 89  | 106 | 2015 |
| 74 130 | 2,2  | 94  | 103 | 40 140 | 2,6  | 92  | 105 | 2016 |
| 76 168 | 2,7  | 97  | 103 | 41 619 | 3,7  | 95  | 105 | 2017 |
| 77 329 | 1,5  | 98  | 103 | 42 712 | 2,6  | 97  | 105 | 2018 |
| 82 608 | 6,3  | 105 | 103 | 45 517 | 6,3  | 104 | 105 | 2021 |
| 87 141 | 5,5  | 110 | 102 | 48 301 | 6,1  | 110 | 104 | 2022 |
| 72 280 | 2,3  | 92  | 103 | 38 943 | 2,5  | 89  | 105 | 2015 |
| 73 923 | 2,3  | 94  | 103 | 40 009 | 2,7  | 91  | 105 | 2016 |
| 75 949 | 2,7  | 96  | 103 | 41 501 | 3,7  | 95  | 105 | 2017 |
| 77 152 | 1,6  | 98  | 103 | 42 632 | 2,7  | 97  | 105 | 2018 |
| 78 743 | 2,1  | 100 | 103 | 43 818 | 2,8  | 100 | 105 | 2019 |
| 77 634 | -1,4 | 99  | 102 | 42 813 | -2,3 | 98  | 105 | 2020 |
| 82 441 | 6,2  | 105 | 103 | 45 501 | 6,3  | 104 | 105 | 2021 |
| 86 910 | 5,4  | 110 | 102 | 48 293 | 6,1  | 110 | 104 | 2022 |

Tabelle 6. Bruttowertschöpfung nach Wirtschafts-

| EU-Code                            | Regional-schlüssel | Gebietseinheit     | Jahr | Bruttowertschöpfung (BWS) zu Herstellungspreisen |                          |   |                          |                        |                          |
|------------------------------------|--------------------|--------------------|------|--|--------------------------|---|--------------------------|------------------------|--------------------------|
|                                    |                    |                    |      | Land- und Forstwirtschaft, Fischerei             |                          | Produzierendes Gewerbe zusammen <sup>1)</sup> |                          | darunter               |                          |
|                                    |                    |                    |      |  |                          |   |                          | Verarbeitendes Gewerbe |                          |
|                                    |                    |                    |      | Millionen €                                      | Anteil an BWS insg. in % | Millionen €                                   | Anteil an BWS insg. in % | Millionen €            | Anteil an BWS insg. in % |
| <b>Regierungsbezirke insgesamt</b> |                    |                    |      |  |                          |   |                          |                        |                          |
| DE 2                               | 09 000             | Bayern.....        | 2015 | 4 031  | 0,8                      | 167 366                                       | 33,5                     | 133 293                | 26,7                     |
|                                    |                    |                    | 2016 | 4 457  | 0,9                      | 174 193                                       | 33,5                     | 137 982                | 26,5                     |
|                                    |                    |                    | 2017 | 5 535  | 1,0                      | 184 010                                       | 33,7                     | 145 256                | 26,6                     |
|                                    |                    |                    | 2018 | 4 691  | 0,8                      | 185 418                                       | 33,2                     | 144 361                | 25,8                     |
|                                    |                    |                    | 2019 | 5 189  | 0,9                      | 192 552                                       | 33,2                     | 149 043                | 25,7                     |
|                                    |                    |                    | 2020 | 4 216  | 0,7                      | 187 134                                       | 32,8                     | 140 517                | 24,6                     |
|                                    |                    |                    | 2021 | 4 484  | 0,7                      | 199 062                                       | 32,9                     | 148 905                | 24,6                     |
|                                    |                    |                    | 2022 | 6 538  | 1,0                      | 211 013                                       | 32,5                     | 154 487                | 23,8                     |
| DE 21                              | 09 100             | Oberbayern.....    | 2015 | 965  | 0,4                      | 65 194  | 29,6                     | 53 770                 | 24,4                     |
|                                    |                    |                    | 2016 | 1 056  | 0,5                      | 66 746  | 29,0                     | 54 608                 | 23,7                     |
|                                    |                    |                    | 2017 | 1 377  | 0,6                      | 71 128  | 29,4                     | 58 182                 | 24,0                     |
|                                    |                    |                    | 2018 | 1 165  | 0,5                      | 69 824  | 28,3                     | 55 867                 | 22,6                     |
|                                    |                    |                    | 2019 | 1 293  | 0,5                      | 74 373  | 28,8                     | 59 576                 | 23,1                     |
|                                    |                    |                    | 2020 | 1 073  | 0,4                      | 70 929  | 28,1                     | 54 998                 | 21,8                     |
|                                    |                    |                    | 2021 | 1 069  | 0,4                      | 76 736  | 28,4                     | 59 935                 | 22,2                     |
|                                    |                    |                    | 2022 | 1 585  | 0,5                      | 81 424  | 27,9                     | 62 906                 | 21,6                     |
| DE 22                              | 09 200             | Niederbayern.....  | 2015 | 675  | 1,7                      | 16 523  | 41,9                     | 12 379                 | 31,4                     |
|                                    |                    |                    | 2016 | 822  | 2,0                      | 17 252  | 42,1                     | 12 815                 | 31,3                     |
|                                    |                    |                    | 2017 | 1 018  | 2,4                      | 18 120  | 42,0                     | 13 294                 | 30,8                     |
|                                    |                    |                    | 2018 | 873  | 2,0                      | 18 008  | 41,2                     | 12 811                 | 29,3                     |
|                                    |                    |                    | 2019 | 1 049  | 2,3                      | 18 700  | 41,2                     | 13 115                 | 28,9                     |
|                                    |                    |                    | 2020 | 886  | 1,9                      | 19 084  | 41,9                     | 12 908                 | 28,3                     |
|                                    |                    |                    | 2021 | 930  | 1,9                      | 20 580  | 42,6                     | 13 919                 | 28,8                     |
|                                    |                    |                    | 2022 | 1 283  | 2,4                      | 24 016  | 44,3                     | 14 733                 | 27,2                     |
| DE 23                              | 09 300             | Oberpfalz.....     | 2015 | 436  | 1,1                      | 15 425  | 40,7                     | 12 199                 | 32,2                     |
|                                    |                    |                    | 2016 | 500  | 1,3                      | 15 947  | 40,6                     | 12 473                 | 31,8                     |
|                                    |                    |                    | 2017 | 595  | 1,4                      | 17 130  | 41,2                     | 13 399                 | 32,2                     |
|                                    |                    |                    | 2018 | 513  | 1,2                      | 17 438  | 41,0                     | 13 453                 | 31,6                     |
|                                    |                    |                    | 2019 | 576  | 1,3                      | 17 598  | 40,1                     | 13 346                 | 30,4                     |
|                                    |                    |                    | 2020 | 475  | 1,1                      | 17 376  | 39,8                     | 12 928                 | 29,6                     |
|                                    |                    |                    | 2021 | 483  | 1,0                      | 19 056  | 41,3                     | 14 246                 | 30,8                     |
|                                    |                    |                    | 2022 | 776  | 1,6                      | 20 727  | 41,7                     | 15 121                 | 30,4                     |
| DE 24                              | 09 400             | Oberfranken.....   | 2015 | 330  | 1,0                      | 11 661  | 35,3                     | 9 222                  | 27,9                     |
|                                    |                    |                    | 2016 | 351  | 1,0                      | 12 070  | 35,2                     | 9 473                  | 27,6                     |
|                                    |                    |                    | 2017 | 411  | 1,1                      | 12 759  | 35,4                     | 9 962                  | 27,6                     |
|                                    |                    |                    | 2018 | 339  | 0,9                      | 12 942  | 35,0                     | 9 947                  | 26,9                     |
|                                    |                    |                    | 2019 | 367  | 1,0                      | 13 143  | 34,7                     | 10 085                 | 26,6                     |
|                                    |                    |                    | 2020 | 288  | 0,8                      | 12 855  | 34,4                     | 9 671                  | 25,9                     |
|                                    |                    |                    | 2021 | 323  | 0,8                      | 13 412  | 33,8                     | 9 814                  | 24,7                     |
|                                    |                    |                    | 2022 | 500  | 1,2                      | 13 691  | 33,0                     | 9 930                  | 23,9                     |
| DE 25                              | 09 500             | Mittelfranken..... | 2015 | 370  | 0,6                      | 20 321  | 31,9                     | 16 468                 | 25,9                     |
|                                    |                    |                    | 2016 | 413  | 0,6                      | 21 611  | 32,5                     | 17 249                 | 25,9                     |
|                                    |                    |                    | 2017 | 528  | 0,8                      | 22 708  | 32,5                     | 18 113                 | 26,0                     |
|                                    |                    |                    | 2018 | 431  | 0,6                      | 23 771  | 32,8                     | 18 958                 | 26,2                     |
|                                    |                    |                    | 2019 | 490  | 0,7                      | 24 415  | 32,7                     | 19 319                 | 25,8                     |
|                                    |                    |                    | 2020 | 381  | 0,5                      | 23 443  | 31,9                     | 18 142                 | 24,7                     |
|                                    |                    |                    | 2021 | 418  | 0,5                      | 24 640  | 31,8                     | 18 827                 | 24,3                     |
|                                    |                    |                    | 2022 | 612  | 0,7                      | 25 301  | 31,0                     | 19 073                 | 23,3                     |
| DE 26                              | 09 600             | Unterfranken.....  | 2015 | 552  | 1,3                      | 14 610  | 33,5                     | 11 172                 | 25,6                     |
|                                    |                    |                    | 2016 | 582  | 1,3                      | 15 791  | 34,7                     | 12 350                 | 27,1                     |
|                                    |                    |                    | 2017 | 651  | 1,4                      | 16 951  | 35,7                     | 13 331                 | 28,1                     |
|                                    |                    |                    | 2018 | 566  | 1,2                      | 17 277  | 35,6                     | 13 475                 | 27,8                     |
|                                    |                    |                    | 2019 | 580  | 1,2                      | 17 372  | 34,9                     | 13 329                 | 26,8                     |
|                                    |                    |                    | 2020 | 359  | 0,7                      | 16 496  | 33,9                     | 12 256                 | 25,2                     |
|                                    |                    |                    | 2021 | 564  | 1,1                      | 17 296  | 33,9                     | 12 706                 | 24,9                     |
|                                    |                    |                    | 2022 | 726  | 1,3                      | 17 744  | 32,8                     | 12 733                 | 23,5                     |
| DE 27                              | 09 700             | Schwaben.....      | 2015 | 702  | 1,2                      | 23 631  | 39,0                     | 18 083                 | 29,8                     |
|                                    |                    |                    | 2016 | 734  | 1,2                      | 24 776  | 39,2                     | 19 014                 | 30,1                     |
|                                    |                    |                    | 2017 | 955  | 1,5                      | 25 214  | 38,4                     | 18 975                 | 28,9                     |
|                                    |                    |                    | 2018 | 804  | 1,2                      | 26 156  | 38,5                     | 19 849                 | 29,2                     |
|                                    |                    |                    | 2019 | 834  | 1,2                      | 26 952  | 38,4                     | 20 273                 | 28,9                     |
|                                    |                    |                    | 2020 | 754  | 1,1                      | 26 950  | 38,8                     | 19 614                 | 28,2                     |
|                                    |                    |                    | 2021 | 698  | 1,0                      | 27 343  | 38,0                     | 19 457                 | 27,1                     |
|                                    |                    |                    | 2022 | 1 057  | 1,4                      | 28 110  | 36,9                     | 19 991                 | 26,3                     |

1) Bergbau, Verarbeitendes Gewerbe, Baugewerbe sowie Energie- und Wasserversorgung, Entsorgung.- 2) Einschließlich Grundstücks- u. Wohnungswesen.-



**bereichen in den Regierungsbezirken Bayerns**

| Bruttowertschöpfung (BWS) zu Herstellungspreisen |                                |  |                                |   |                                |   |                                |                |      | Jahr |
|--|--------------------------------|--|--------------------------------|---|--------------------------------|---|--------------------------------|----------------|------|------|
| Dienstleistungsbereiche<br>zusammen              |                                | davon  |                                |   |                                |   |                                | Insgesamt      |      |      |
|  |                                | Handel, Verkehr, Gastgew.;<br>Inform. u. Kommunikation |                                | Finanz-, Versicherungs- u.<br>Unternehmensdienstleister <sup>2)</sup> |                                | Öffentliche und sonstige<br>Dienstleister <sup>3)</sup> |                                |                |      |      |
|  |                                |  |                                |   |                                |   |                                |                |      |      |
| Millionen<br>€                                   | Anteil an<br>BWS insg. in<br>% | Millionen<br>€   | Anteil an<br>BWS insg. in<br>% | Millionen<br>€  | Anteil an<br>BWS insg. in<br>% | Millionen<br>€  | Anteil an<br>BWS insg. in<br>% | Millionen<br>€ |      |      |
| Regierungsbezirke insgesamt                      |                                |  |                                |   |                                |   |                                |                |      |      |
| 327 540  | 65,6                           | 98 914   | 19,8                           | 135 499   | 27,2                           | 93 127  | 18,7                           | 498 937        | 2015 |      |
| 341 512  | 65,7                           | 104 111  | 20,0                           | 140 973   | 27,1                           | 96 429  | 18,5                           | 520 163        | 2016 |      |
| 356 305  | 65,3                           | 108 998  | 20,0                           | 146 661   | 26,9                           | 100 646   | 18,4                           | 545 849        | 2017 |      |
| 368 847  | 66,0                           | 112 441  | 20,1                           | 151 681   | 27,1                           | 104 724   | 18,7                           | 558 956        | 2018 |      |
| 382 542  | 65,9                           | 117 860  | 20,3                           | 155 259   | 26,8                           | 109 423   | 18,9                           | 580 283        | 2019 |      |
| 379 454  | 66,5                           | 115 179  | 20,2                           | 153 800   | 26,9                           | 110 475   | 19,4                           | 570 804        | 2020 |      |
| 401 498  | 66,4                           | 123 522  | 20,4                           | 163 405   | 27,0                           | 114 571   | 18,9                           | 605 044        | 2021 |      |
| 431 398  | 66,5                           | 137 997  | 21,3                           | 172 388   | 26,6                           | 121 013   | 18,6                           | 648 950        | 2022 |      |
|  |                                |  |                                |   |                                |   |                                |                |      |      |
| 154 319  | 70,0                           | 50 753   | 23,0                           | 66 467  | 30,1                           | 37 099  | 16,8                           | 220 478        | 2015 |      |
| 162 489  | 70,6                           | 53 575   | 23,3                           | 70 461  | 30,6                           | 38 453  | 16,7                           | 230 290        | 2016 |      |
| 169 711  | 70,1                           | 56 703   | 23,4                           | 72 971  | 30,1                           | 40 038  | 16,5                           | 242 216        | 2017 |      |
| 176 014  | 71,3                           | 58 313   | 23,6                           | 75 959  | 30,8                           | 41 742  | 16,9                           | 247 003        | 2018 |      |
| 182 776  | 70,7                           | 61 430   | 23,8                           | 77 669  | 30,1                           | 43 677  | 16,9                           | 258 441        | 2019 |      |
| 180 670  | 71,5                           | 60 390   | 23,9                           | 76 197  | 30,2                           | 44 083  | 17,4                           | 252 672        | 2020 |      |
| 192 641  | 71,2                           | 65 044   | 24,1                           | 81 853  | 30,3                           | 45 744  | 16,9                           | 270 445        | 2021 |      |
| 208 584  | 71,5                           | 73 226   | 25,1                           | 87 209  | 29,9                           | 48 148  | 16,5                           | 291 593        | 2022 |      |
|  |                                |  |                                |   |                                |   |                                |                |      |      |
| 22 274   | 56,4                           | 5 742  | 14,5                           | 8 991   | 22,8                           | 7 541   | 19,1                           | 39 473         | 2015 |      |
| 22 924   | 55,9                           | 5 988  | 14,6                           | 9 116   | 22,2                           | 7 819   | 19,1                           | 40 998         | 2016 |      |
| 24 049   | 55,7                           | 6 235  | 14,4                           | 9 637   | 22,3                           | 8 176   | 18,9                           | 43 187         | 2017 |      |
| 24 786   | 56,8                           | 6 498  | 14,9                           | 9 853   | 22,6                           | 8 435   | 19,3                           | 43 668         | 2018 |      |
| 25 595   | 56,4                           | 6 738  | 14,9                           | 10 026  | 22,1                           | 8 830   | 19,5                           | 45 344         | 2019 |      |
| 25 565   | 56,1                           | 6 410  | 14,1                           | 10 165  | 22,3                           | 8 990   | 19,7                           | 45 536         | 2020 |      |
| 26 823   | 55,5                           | 6 794  | 14,1                           | 10 673  | 22,1                           | 9 355   | 19,4                           | 48 332         | 2021 |      |
| 28 892   | 53,3                           | 7 637  | 14,1                           | 11 365  | 21,0                           | 9 890   | 18,3                           | 54 191         | 2022 |      |
|  |                                |  |                                |   |                                |   |                                |                |      |      |
| 22 068   | 58,2                           | 5 515  | 14,5                           | 9 158   | 24,1                           | 7 395   | 19,5                           | 37 929         | 2015 |      |
| 22 787   | 58,1                           | 5 822  | 14,8                           | 9 277   | 23,6                           | 7 688   | 19,6                           | 39 234         | 2016 |      |
| 23 880   | 57,4                           | 6 147  | 14,8                           | 9 703   | 23,3                           | 8 031   | 19,3                           | 41 606         | 2017 |      |
| 24 592   | 57,8                           | 6 373  | 15,0                           | 9 840   | 23,1                           | 8 379   | 19,7                           | 42 543         | 2018 |      |
| 25 711   | 58,6                           | 6 579  | 15,0                           | 10 371  | 23,6                           | 8 762   | 20,0                           | 43 885         | 2019 |      |
| 25 766   | 59,1                           | 6 350  | 14,6                           | 10 451  | 24,0                           | 8 965   | 20,6                           | 43 617         | 2020 |      |
| 26 654   | 57,7                           | 6 815  | 14,8                           | 10 530  | 22,8                           | 9 310   | 20,2                           | 46 194         | 2021 |      |
| 28 173   | 56,7                           | 7 501  | 15,1                           | 10 876  | 21,9                           | 9 797   | 19,7                           | 49 677         | 2022 |      |
|  |                                |  |                                |   |                                |   |                                |                |      |      |
| 21 052   | 63,7                           | 5 074  | 15,4                           | 8 538   | 25,8                           | 7 440   | 22,5                           | 33 043         | 2015 |      |
| 21 900   | 63,8                           | 5 322  | 15,5                           | 8 914   | 26,0                           | 7 665   | 22,3                           | 34 321         | 2016 |      |
| 22 869   | 63,5                           | 5 577  | 15,5                           | 9 190   | 25,5                           | 8 102   | 22,5                           | 36 039         | 2017 |      |
| 23 656   | 64,0                           | 5 746  | 15,6                           | 9 386   | 25,4                           | 8 525   | 23,1                           | 36 938         | 2018 |      |
| 24 386   | 64,4                           | 5 947  | 15,7                           | 9 585   | 25,3                           | 8 854   | 23,4                           | 37 897         | 2019 |      |
| 24 248   | 64,8                           | 5 785  | 15,5                           | 9 632   | 25,8                           | 8 831   | 23,6                           | 37 391         | 2020 |      |
| 25 940   | 65,4                           | 6 151  | 15,5                           | 10 653  | 26,9                           | 9 135   | 23,0                           | 39 674         | 2021 |      |
| 27 332   | 65,8                           | 6 737  | 16,2                           | 10 869  | 26,2                           | 9 726   | 23,4                           | 41 523         | 2022 |      |
|  |                                |  |                                |   |                                |   |                                |                |      |      |
| 43 002   | 67,5                           | 12 882   | 20,2                           | 17 448  | 27,4                           | 12 672  | 19,9                           | 63 694         | 2015 |      |
| 44 548   | 66,9                           | 13 586   | 20,4                           | 17 844  | 26,8                           | 13 118  | 19,7                           | 66 572         | 2016 |      |
| 46 542   | 66,7                           | 14 069   | 20,2                           | 18 743  | 26,9                           | 13 730  | 19,7                           | 69 778         | 2017 |      |
| 48 190   | 66,6                           | 14 658   | 20,2                           | 19 297  | 26,7                           | 14 234  | 19,7                           | 72 392         | 2018 |      |
| 49 868   | 66,7                           | 15 242   | 20,4                           | 19 749  | 26,4                           | 14 877  | 19,9                           | 74 773         | 2019 |      |
| 49 628   | 67,6                           | 15 038   | 20,5                           | 19 533  | 26,6                           | 15 057  | 20,5                           | 73 452         | 2020 |      |
| 52 377   | 67,6                           | 16 099   | 20,8                           | 20 708  | 26,7                           | 15 571  | 20,1                           | 77 435         | 2021 |      |
| 55 826   | 68,3                           | 17 664   | 21,6                           | 21 743  | 26,6                           | 16 419  | 20,1                           | 81 738         | 2022 |      |
|  |                                |  |                                |   |                                |   |                                |                |      |      |
| 28 504   | 65,3                           | 8 416  | 19,3                           | 10 865  | 24,9                           | 9 223   | 21,1                           | 43 666         | 2015 |      |
| 29 151   | 64,0                           | 8 650  | 19,0                           | 10 953  | 24,1                           | 9 549   | 21,0                           | 45 524         | 2016 |      |
| 29 827   | 62,9                           | 8 701  | 18,3                           | 11 185  | 23,6                           | 9 940   | 21,0                           | 47 428         | 2017 |      |
| 30 683   | 63,2                           | 8 855  | 18,2                           | 11 534  | 23,8                           | 10 294  | 21,2                           | 48 527         | 2018 |      |
| 31 816   | 63,9                           | 9 361  | 18,8                           | 11 750  | 23,6                           | 10 706  | 21,5                           | 49 768         | 2019 |      |
| 31 828   | 65,4                           | 9 265  | 19,0                           | 11 791  | 24,2                           | 10 771  | 22,1                           | 48 684         | 2020 |      |
| 33 218   | 65,0                           | 9 784  | 19,2                           | 12 254  | 24,0                           | 11 181  | 21,9                           | 51 078         | 2021 |      |
| 35 631   | 65,9                           | 10 954   | 20,2                           | 12 834  | 23,7                           | 11 843  | 21,9                           | 54 101         | 2022 |      |
|  |                                |  |                                |   |                                |   |                                |                |      |      |
| 36 320   | 59,9                           | 10 531   | 17,4                           | 14 032  | 23,1                           | 11 757  | 19,4                           | 60 653         | 2015 |      |
| 37 713   | 59,7                           | 11 168   | 17,7                           | 14 408  | 22,8                           | 12 136  | 19,2                           | 63 223         | 2016 |      |
| 39 428   | 60,1                           | 11 566   | 17,6                           | 15 232  | 23,2                           | 12 630  | 19,3                           | 65 596         | 2017 |      |
| 40 925   | 60,3                           | 11 999   | 17,7                           | 15 812  | 23,3                           | 13 115  | 19,3                           | 67 885         | 2018 |      |
| 42 389   | 60,4                           | 12 563   | 17,9                           | 16 109  | 23,0                           | 13 717  | 19,5                           | 70 175         | 2019 |      |
| 41 748   | 60,1                           | 11 941   | 17,2                           | 16 030  | 23,1                           | 13 777  | 19,8                           | 69 452         | 2020 |      |
| 43 845   | 61,0                           | 12 835   | 17,9                           | 16 734  | 23,3                           | 14 276  | 19,9                           | 71 885         | 2021 |      |
| 46 959   | 61,7                           | 14 278   | 18,8                           | 17 492  | 23,0                           | 15 189  | 20,0                           | 76 126         | 2022 |      |

3) Einschließlich Erziehung und Gesundheit, Private Haushalte.

Tabelle 6. Bruttowertschöpfung nach Wirtschafts-

| EU-Code                           | Regional-schlüssel | Gebietseinheit     | Jahr | Bruttowertschöpfung (BWS) zu Herstellungspreisen |                          |   |                          |                        |                          |
|-----------------------------------|--------------------|--------------------|------|--|--------------------------|---|--------------------------|------------------------|--------------------------|
|                                   |                    |                    |      | Land- und Forstwirtschaft, Fischerei             |                          | Produzierendes Gewerbe zusammen <sup>1)</sup> |                          | darunter               |                          |
|                                   |                    |                    |      |  |                          |   |                          | Verarbeitendes Gewerbe |                          |
|                                   |                    |                    |      | Millionen €                                      | Anteil an BWS insg. in % | Millionen €                                   | Anteil an BWS insg. in % | Millionen €            | Anteil an BWS insg. in % |
| <b>Kreisfreie Städte zusammen</b> |                    |                    |      |  |                          |   |                          |                        |                          |
| DE 2                              | 09 000             | Bayern.....        | 2015 | 270  | 0,1                      | 67 677  | 30,3                     | 58 246                 | 26,1                     |
|                                   |                    |                    | 2016 | 268  | 0,1                      | 69 139  | 29,8                     | 58 998                 | 25,4                     |
|                                   |                    |                    | 2017 | 313  | 0,1                      | 74 429  | 30,5                     | 63 397                 | 26,0                     |
|                                   |                    |                    | 2018 | 265  | 0,1                      | 73 569  | 29,5                     | 61 974                 | 24,9                     |
|                                   |                    |                    | 2019 | 232  | 0,1                      | 77 343  | 29,8                     | 65 233                 | 25,1                     |
|                                   |                    |                    | 2020 | 151  | 0,1                      | 70 179  | 27,9                     | 57 801                 | 22,9                     |
|                                   |                    |                    | 2021 | 174  | 0,1                      | 75 316  | 28,0                     | 61 272                 | 22,8                     |
|                                   |                    |                    | 2022 | 252  | 0,1                      | 75 753  | 26,8                     | 62 798                 | 22,2                     |
| DE 21                             | 09 100             | Oberbayern.....    | 2015 | 39   | 0,0                      | 34 169  | 30,2                     | 30 686                 | 27,1                     |
|                                   |                    |                    | 2016 | 40   | 0,0                      | 34 060  | 29,0                     | 30 333                 | 25,8                     |
|                                   |                    |                    | 2017 | 49   | 0,0                      | 36 510  | 29,5                     | 32 615                 | 26,3                     |
|                                   |                    |                    | 2018 | 42   | 0,0                      | 35 345  | 28,2                     | 31 025                 | 24,7                     |
|                                   |                    |                    | 2019 | 40   | 0,0                      | 38 797  | 29,3                     | 34 413                 | 26,0                     |
|                                   |                    |                    | 2020 | 28   | 0,0                      | 34 246  | 26,8                     | 29 575                 | 23,1                     |
|                                   |                    |                    | 2021 | 29   | 0,0                      | 37 404  | 27,1                     | 32 389                 | 23,4                     |
|                                   |                    |                    | 2022 | 43   | 0,0                      | 38 219  | 26,1                     | 33 529                 | 22,9                     |
| DE 22                             | 09 200             | Niederbayern.....  | 2015 | 22   | 0,3                      | 2 260   | 27,6                     | 1 766                  | 21,5                     |
|                                   |                    |                    | 2016 | 23   | 0,3                      | 2 472   | 28,7                     | 1 924                  | 22,3                     |
|                                   |                    |                    | 2017 | 27   | 0,3                      | 2 759   | 29,8                     | 2 076                  | 22,5                     |
|                                   |                    |                    | 2018 | 25   | 0,3                      | 2 614   | 28,1                     | 1 930                  | 20,8                     |
|                                   |                    |                    | 2019 | 23   | 0,2                      | 2 803   | 28,9                     | 2 028                  | 20,9                     |
|                                   |                    |                    | 2020 | 16   | 0,2                      | 2 627   | 27,5                     | 1 793                  | 18,8                     |
|                                   |                    |                    | 2021 | 17   | 0,2                      | 2 631   | 26,5                     | 1 685                  | 17,0                     |
|                                   |                    |                    | 2022 | 24   | 0,2                      | 2 735   | 26,0                     | 1 529                  | 14,5                     |
| DE 23                             | 09 300             | Oberpfalz.....     | 2015 | 58   | 0,4                      | 5 761   | 39,0                     | 5 132                  | 34,8                     |
|                                   |                    |                    | 2016 | 54   | 0,4                      | 5 727   | 38,0                     | 5 091                  | 33,7                     |
|                                   |                    |                    | 2017 | 60   | 0,4                      | 6 639   | 40,4                     | 5 915                  | 36,0                     |
|                                   |                    |                    | 2018 | 55   | 0,3                      | 6 322   | 38,4                     | 5 551                  | 33,7                     |
|                                   |                    |                    | 2019 | 41   | 0,2                      | 5 966   | 35,3                     | 5 126                  | 30,3                     |
|                                   |                    |                    | 2020 | 23   | 0,1                      | 5 538   | 33,8                     | 4 732                  | 28,9                     |
|                                   |                    |                    | 2021 | 29   | 0,2                      | 6 515   | 37,5                     | 5 518                  | 31,7                     |
|                                   |                    |                    | 2022 | 43   | 0,2                      | 6 569   | 36,4                     | 5 731                  | 31,8                     |
| DE 24                             | 09 400             | Oberfranken.....   | 2015 | 22   | 0,2                      | 3 430   | 27,5                     | 2 661                  | 21,3                     |
|                                   |                    |                    | 2016 | 22   | 0,2                      | 3 667   | 27,7                     | 2 858                  | 21,6                     |
|                                   |                    |                    | 2017 | 24   | 0,2                      | 3 855   | 27,5                     | 2 930                  | 20,9                     |
|                                   |                    |                    | 2018 | 20   | 0,1                      | 3 706   | 26,1                     | 2 760                  | 19,4                     |
|                                   |                    |                    | 2019 | 18   | 0,1                      | 3 560   | 24,8                     | 2 621                  | 18,3                     |
|                                   |                    |                    | 2020 | 12   | 0,1                      | 3 420   | 24,2                     | 2 533                  | 17,9                     |
|                                   |                    |                    | 2021 | 14   | 0,1                      | 3 581   | 23,5                     | 2 472                  | 16,2                     |
|                                   |                    |                    | 2022 | 21   | 0,1                      | 3 181   | 20,7                     | 2 411                  | 15,7                     |
| DE 25                             | 09 500             | Mittelfranken..... | 2015 | 41   | 0,1                      | 11 590  | 28,8                     | 9 694                  | 24,1                     |
|                                   |                    |                    | 2016 | 49   | 0,1                      | 12 385  | 29,4                     | 10 145                 | 24,1                     |
|                                   |                    |                    | 2017 | 61   | 0,1                      | 13 273  | 29,9                     | 10 961                 | 24,7                     |
|                                   |                    |                    | 2018 | 52   | 0,1                      | 14 129  | 30,5                     | 11 699                 | 25,3                     |
|                                   |                    |                    | 2019 | 54   | 0,1                      | 14 595  | 30,5                     | 12 005                 | 25,1                     |
|                                   |                    |                    | 2020 | 37   | 0,1                      | 14 068  | 29,9                     | 11 485                 | 24,4                     |
|                                   |                    |                    | 2021 | 43   | 0,1                      | 14 465  | 29,3                     | 11 460                 | 23,2                     |
|                                   |                    |                    | 2022 | 62   | 0,1                      | 14 443  | 28,0                     | 11 664                 | 22,7                     |
| DE 26                             | 09 600             | Unterfranken.....  | 2015 | 26   | 0,2                      | 4 670   | 29,9                     | 3 877                  | 24,9                     |
|                                   |                    |                    | 2016 | 24   | 0,1                      | 5 185   | 31,9                     | 4 310                  | 26,5                     |
|                                   |                    |                    | 2017 | 27   | 0,2                      | 5 821   | 34,6                     | 4 828                  | 28,7                     |
|                                   |                    |                    | 2018 | 24   | 0,1                      | 5 736   | 33,5                     | 4 747                  | 27,7                     |
|                                   |                    |                    | 2019 | 19   | 0,1                      | 5 638   | 32,1                     | 4 603                  | 26,2                     |
|                                   |                    |                    | 2020 | 11   | 0,1                      | 4 733   | 28,2                     | 3 707                  | 22,1                     |
|                                   |                    |                    | 2021 | 15   | 0,1                      | 5 179   | 29,4                     | 3 961                  | 22,5                     |
|                                   |                    |                    | 2022 | 19   | 0,1                      | 5 054   | 27,7                     | 3 956                  | 21,7                     |
| DE 27                             | 09 700             | Schwaben.....      | 2015 | 63   | 0,3                      | 5 797   | 30,6                     | 4 431                  | 23,4                     |
|                                   |                    |                    | 2016 | 57   | 0,3                      | 5 643   | 29,3                     | 4 338                  | 22,5                     |
|                                   |                    |                    | 2017 | 65   | 0,3                      | 5 572   | 28,4                     | 4 071                  | 20,7                     |
|                                   |                    |                    | 2018 | 47   | 0,2                      | 5 717   | 28,2                     | 4 263                  | 21,0                     |
|                                   |                    |                    | 2019 | 37   | 0,2                      | 5 985   | 28,5                     | 4 437                  | 21,1                     |
|                                   |                    |                    | 2020 | 25   | 0,1                      | 5 546   | 27,5                     | 3 976                  | 19,7                     |
|                                   |                    |                    | 2021 | 28   | 0,1                      | 5 541   | 26,4                     | 3 786                  | 18,0                     |
|                                   |                    |                    | 2022 | 40   | 0,2                      | 5 552   | 25,2                     | 3 977                  | 18,1                     |

1) Bergbau, Verarbeitendes Gewerbe, Baugewerbe sowie Energie- und Wasserversorgung, Entsorgung.- 2) Einschließlich Grundstücks- u. Wohnungswesen.-

**bereichen in den Regierungsbezirken Bayerns**

| Bruttowertschöpfung (BWS) zu Herstellungspreisen |                          |   |                          |  |                          |  |                          |             |      | Jahr |
|--|--------------------------|---|--------------------------|--|--------------------------|--|--------------------------|-------------|------|------|
| Dienstleistungsbereiche zusammen                 |                          | davon   |                          |  |                          |  |                          | Insgesamt   |      |      |
|  |                          | Handel, Verkehr, Gastgew.; Inform. u. Kommunikation |                          | Finanz-, Versicherungs- u. Unternehmensdienstleister <sup>2)</sup> |                          | Öffentliche und sonstige Dienstleister <sup>3)</sup> |                          |             |      |      |
| Millionen €                                      | Anteil an BWS insg. in % | Millionen €   | Anteil an BWS insg. in % | Millionen €  | Anteil an BWS insg. in % | Millionen €  | Anteil an BWS insg. in % | Millionen € |      |      |
| Kreisfreie Städte zusammen                       |                          |   |                          |  |                          |  |                          |             |      |      |
| 155 581  | 69,6                     | 46 803  | 20,9                     | 61 939   | 27,7                     | 46 839   | 21,0                     | 223 528     | 2015 |      |
| 162 541  | 70,1                     | 48 904  | 21,1                     | 64 894   | 28,0                     | 48 743   | 21,0                     | 231 948     | 2016 |      |
| 169 519  | 69,4                     | 51 003  | 20,9                     | 67 627   | 27,7                     | 50 889   | 20,8                     | 244 261     | 2017 |      |
| 175 258  | 70,4                     | 52 670  | 21,1                     | 69 646   | 28,0                     | 52 941   | 21,3                     | 249 091     | 2018 |      |
| 182 224  | 70,1                     | 56 059  | 21,6                     | 70 760   | 27,2                     | 55 405   | 21,3                     | 259 799     | 2019 |      |
| 181 578  | 72,1                     | 56 259  | 22,3                     | 69 475   | 27,6                     | 55 844   | 22,2                     | 251 908     | 2020 |      |
| 193 210  | 71,9                     | 59 907  | 22,3                     | 75 410   | 28,1                     | 57 893   | 21,5                     | 268 700     | 2021 |      |
| 206 257  | 73,1                     | 65 796  | 23,3                     | 79 360   | 28,1                     | 61 101   | 21,6                     | 282 261     | 2022 |      |
|  |                          |   |                          |  |                          |  |                          |             |      |      |
| 79 103   | 69,8                     | 25 395  | 22,4                     | 33 943   | 30,0                     | 19 765   | 17,4                     | 113 311     | 2015 |      |
| 83 281   | 70,9                     | 26 585  | 22,6                     | 36 196   | 30,8                     | 20 501   | 17,5                     | 117 381     | 2016 |      |
| 87 240   | 70,5                     | 28 511  | 23,0                     | 37 419   | 30,2                     | 21 311   | 17,2                     | 123 799     | 2017 |      |
| 90 123   | 71,8                     | 29 500  | 23,5                     | 38 489   | 30,7                     | 22 134   | 17,6                     | 125 510     | 2018 |      |
| 93 568   | 70,7                     | 31 724  | 24,0                     | 38 672   | 29,2                     | 23 172   | 17,5                     | 132 404     | 2019 |      |
| 93 585   | 73,2                     | 32 277  | 25,2                     | 38 047   | 29,8                     | 23 261   | 18,2                     | 127 859     | 2020 |      |
| 100 710  | 72,9                     | 34 609  | 25,1                     | 41 979   | 30,4                     | 24 122   | 17,5                     | 138 144     | 2021 |      |
| 108 307  | 73,9                     | 38 275  | 26,1                     | 44 740   | 30,5                     | 25 292   | 17,3                     | 146 569     | 2022 |      |
|  |                          |   |                          |  |                          |  |                          |             |      |      |
| 5 913  | 72,2                     | 1 477   | 18,0                     | 1 806  | 22,0                     | 2 629  | 32,1                     | 8 194       | 2015 |      |
| 6 119  | 71,0                     | 1 542   | 17,9                     | 1 826  | 21,2                     | 2 751  | 31,9                     | 8 614       | 2016 |      |
| 6 459  | 69,9                     | 1 615   | 17,5                     | 1 956  | 21,2                     | 2 888  | 31,2                     | 9 246       | 2017 |      |
| 6 660  | 71,6                     | 1 667   | 17,9                     | 1 991  | 21,4                     | 3 002  | 32,3                     | 9 299       | 2018 |      |
| 6 876  | 70,9                     | 1 717   | 17,7                     | 2 001  | 20,6                     | 3 158  | 32,5                     | 9 702       | 2019 |      |
| 6 911  | 72,3                     | 1 656   | 17,3                     | 2 026  | 21,2                     | 3 229  | 33,8                     | 9 554       | 2020 |      |
| 7 287  | 73,3                     | 1 750   | 17,6                     | 2 182  | 22,0                     | 3 355  | 33,8                     | 9 936       | 2021 |      |
| 7 756  | 73,8                     | 1 899   | 18,1                     | 2 313  | 22,0                     | 3 543  | 33,7                     | 10 515      | 2022 |      |
|  |                          |   |                          |  |                          |  |                          |             |      |      |
| 8 938  | 60,6                     | 2 249   | 15,2                     | 3 193  | 21,6                     | 3 497  | 23,7                     | 14 757      | 2015 |      |
| 9 309  | 61,7                     | 2 379   | 15,8                     | 3 254  | 21,6                     | 3 675  | 24,4                     | 15 090      | 2016 |      |
| 9 729  | 59,2                     | 2 459   | 15,0                     | 3 425  | 20,8                     | 3 845  | 23,4                     | 16 428      | 2017 |      |
| 10 072   | 61,2                     | 2 525   | 15,3                     | 3 568  | 21,7                     | 3 978  | 24,2                     | 16 449      | 2018 |      |
| 10 893   | 64,5                     | 2 614   | 15,5                     | 4 096  | 24,2                     | 4 183  | 24,8                     | 16 901      | 2019 |      |
| 10 825   | 66,1                     | 2 489   | 15,2                     | 4 041  | 24,7                     | 4 296  | 26,2                     | 16 386      | 2020 |      |
| 10 838   | 62,4                     | 2 603   | 15,0                     | 3 780  | 21,7                     | 4 454  | 25,6                     | 17 381      | 2021 |      |
| 11 433   | 63,4                     | 2 861   | 15,9                     | 3 863  | 21,4                     | 4 710  | 26,1                     | 18 045      | 2022 |      |
|  |                          |   |                          |  |                          |  |                          |             |      |      |
| 9 032  | 72,3                     | 1 911   | 15,3                     | 3 409  | 27,3                     | 3 712  | 29,7                     | 12 484      | 2015 |      |
| 9 566  | 72,2                     | 1 949   | 14,7                     | 3 736  | 28,2                     | 3 881  | 29,3                     | 13 255      | 2016 |      |
| 10 133   | 72,3                     | 2 033   | 14,5                     | 3 983  | 28,4                     | 4 117  | 29,4                     | 14 011      | 2017 |      |
| 10 463   | 73,7                     | 2 118   | 14,9                     | 3 987  | 28,1                     | 4 359  | 30,7                     | 14 189      | 2018 |      |
| 10 768   | 75,1                     | 2 199   | 15,3                     | 4 044  | 28,2                     | 4 525  | 31,5                     | 14 346      | 2019 |      |
| 10 690   | 75,7                     | 2 131   | 15,1                     | 4 072  | 28,8                     | 4 488  | 31,8                     | 14 122      | 2020 |      |
| 11 666   | 76,4                     | 2 221   | 14,6                     | 4 788  | 31,4                     | 4 657  | 30,5                     | 15 261      | 2021 |      |
| 12 163   | 79,2                     | 2 409   | 15,7                     | 4 746  | 30,9                     | 5 008  | 32,6                     | 15 365      | 2022 |      |
|  |                          |   |                          |  |                          |  |                          |             |      |      |
| 28 611   | 71,1                     | 8 637   | 21,5                     | 11 666   | 29,0                     | 8 308  | 20,6                     | 40 242      | 2015 |      |
| 29 635   | 70,4                     | 9 081   | 21,6                     | 11 872   | 28,2                     | 8 681  | 20,6                     | 42 068      | 2016 |      |
| 30 995   | 69,9                     | 9 375   | 21,1                     | 12 526   | 28,3                     | 9 095  | 20,5                     | 44 329      | 2017 |      |
| 32 086   | 69,4                     | 9 776   | 21,1                     | 12 879   | 27,8                     | 9 431  | 20,4                     | 46 266      | 2018 |      |
| 33 234   | 69,4                     | 10 175  | 21,2                     | 13 142   | 27,4                     | 9 918  | 20,7                     | 47 884      | 2019 |      |
| 32 914   | 70,0                     | 10 073  | 21,4                     | 12 807   | 27,2                     | 10 034   | 21,3                     | 47 019      | 2020 |      |
| 34 884   | 70,6                     | 10 789  | 21,8                     | 13 723   | 27,8                     | 10 371   | 21,0                     | 49 391      | 2021 |      |
| 36 991   | 71,8                     | 11 660  | 22,6                     | 14 392   | 27,9                     | 10 939   | 21,2                     | 51 495      | 2022 |      |
|  |                          |   |                          |  |                          |  |                          |             |      |      |
| 10 898   | 69,9                     | 3 459   | 22,2                     | 3 421  | 21,9                     | 4 018  | 25,8                     | 15 594      | 2015 |      |
| 11 052   | 68,0                     | 3 444   | 21,2                     | 3 431  | 21,1                     | 4 177  | 25,7                     | 16 261      | 2016 |      |
| 10 977   | 65,2                     | 3 068   | 18,2                     | 3 496  | 20,8                     | 4 413  | 26,2                     | 16 826      | 2017 |      |
| 11 351   | 66,3                     | 3 020   | 17,7                     | 3 719  | 21,7                     | 4 611  | 27,0                     | 17 110      | 2018 |      |
| 11 897   | 67,8                     | 3 345   | 19,1                     | 3 752  | 21,4                     | 4 800  | 27,3                     | 17 553      | 2019 |      |
| 12 031   | 71,7                     | 3 556   | 21,2                     | 3 627  | 21,6                     | 4 848  | 28,9                     | 16 775      | 2020 |      |
| 12 402   | 70,5                     | 3 546   | 20,2                     | 3 800  | 21,6                     | 5 056  | 28,7                     | 17 596      | 2021 |      |
| 13 195   | 72,2                     | 3 856   | 21,1                     | 3 983  | 21,8                     | 5 356  | 29,3                     | 18 268      | 2022 |      |
|  |                          |   |                          |  |                          |  |                          |             |      |      |
| 13 085   | 69,1                     | 3 674   | 19,4                     | 4 502  | 23,8                     | 4 910  | 25,9                     | 18 946      | 2015 |      |
| 13 579   | 70,4                     | 3 924   | 20,4                     | 4 579  | 23,7                     | 5 076  | 26,3                     | 19 279      | 2016 |      |
| 13 985   | 71,3                     | 3 942   | 20,1                     | 4 822  | 24,6                     | 5 221  | 26,6                     | 19 622      | 2017 |      |
| 14 503   | 71,6                     | 4 065   | 20,1                     | 5 013  | 24,7                     | 5 426  | 26,8                     | 20 268      | 2018 |      |
| 14 987   | 71,3                     | 4 285   | 20,4                     | 5 053  | 24,1                     | 5 649  | 26,9                     | 21 009      | 2019 |      |
| 14 621   | 72,4                     | 4 078   | 20,2                     | 4 855  | 24,0                     | 5 688  | 28,2                     | 20 193      | 2020 |      |
| 15 424   | 73,5                     | 4 389   | 20,9                     | 5 158  | 24,6                     | 5 877  | 28,0                     | 20 993      | 2021 |      |
| 16 412   | 74,6                     | 4 835   | 22,0                     | 5 324  | 24,2                     | 6 253  | 28,4                     | 22 005      | 2022 |      |

3) Einschließlich Erziehung und Gesundheit, Private Haushalte.

Tabelle 6. Bruttowertschöpfung nach Wirtschafts-

| EU-Code                    | Regional-schlüssel | Gebietseinheit     | Jahr | Bruttowertschöpfung (BWS) zu Herstellungspreisen |                          |   |                          |                        |                          |
|----------------------------|--------------------|--------------------|------|--|--------------------------|---|--------------------------|------------------------|--------------------------|
|                            |                    |                    |      | Land- und Forstwirtschaft, Fischerei             |                          | Produzierendes Gewerbe zusammen <sup>1)</sup> |                          | darunter               |                          |
|                            |                    |                    |      |  |                          |   |                          | Verarbeitendes Gewerbe |                          |
|                            |                    |                    |      | Millionen €                                      | Anteil an BWS insg. in % | Millionen €                                   | Anteil an BWS insg. in % | Millionen €            | Anteil an BWS insg. in % |
| <b>Landkreise zusammen</b> |                    |                    |      |  |                          |   |                          |                        |                          |
| DE 2                       | 09 000             | Bayern.....        | 2015 | 3 760  | 1,4                      | 99 689  | 36,2                     | 75 047                 | 27,2                     |
|                            |                    |                    | 2016 | 4 189  | 1,5                      | 105 055                                       | 36,5                     | 78 984                 | 27,4                     |
|                            |                    |                    | 2017 | 5 222  | 1,7                      | 109 581                                       | 36,3                     | 81 859                 | 27,1                     |
|                            |                    |                    | 2018 | 4 427  | 1,4                      | 111 849                                       | 36,1                     | 82 387                 | 26,6                     |
|                            |                    |                    | 2019 | 4 956  | 1,5                      | 115 208                                       | 35,9                     | 83 810                 | 26,2                     |
|                            |                    |                    | 2020 | 4 065  | 1,3                      | 116 955                                       | 36,7                     | 82 715                 | 25,9                     |
|                            |                    |                    | 2021 | 4 309  | 1,3                      | 123 746                                       | 36,8                     | 87 633                 | 26,1                     |
|                            |                    |                    | 2022 | 6 287  | 1,7                      | 135 260                                       | 36,9                     | 91 689                 | 25,0                     |
| DE 21                      | 09 100             | Oberbayern.....    | 2015 | 927  | 0,9                      | 31 025  | 29,0                     | 23 084                 | 21,5                     |
|                            |                    |                    | 2016 | 1 016  | 0,9                      | 32 686  | 28,9                     | 24 275                 | 21,5                     |
|                            |                    |                    | 2017 | 1 328  | 1,1                      | 34 618  | 29,2                     | 25 567                 | 21,6                     |
|                            |                    |                    | 2018 | 1 123  | 0,9                      | 34 479  | 28,4                     | 24 842                 | 20,4                     |
|                            |                    |                    | 2019 | 1 253  | 1,0                      | 35 576  | 28,2                     | 25 163                 | 20,0                     |
|                            |                    |                    | 2020 | 1 045  | 0,8                      | 36 683  | 29,4                     | 25 422                 | 20,4                     |
|                            |                    |                    | 2021 | 1 039  | 0,8                      | 39 331  | 29,7                     | 27 545                 | 20,8                     |
|                            |                    |                    | 2022 | 1 543  | 1,1                      | 43 205  | 29,8                     | 29 377                 | 20,3                     |
| DE 22                      | 09 200             | Niederbayern.....  | 2015 | 654  | 2,1                      | 14 263  | 45,6                     | 10 613                 | 33,9                     |
|                            |                    |                    | 2016 | 799  | 2,5                      | 14 780  | 45,6                     | 10 891                 | 33,6                     |
|                            |                    |                    | 2017 | 990  | 2,9                      | 15 361  | 45,3                     | 11 218                 | 33,1                     |
|                            |                    |                    | 2018 | 848  | 2,5                      | 15 394  | 44,8                     | 10 881                 | 31,7                     |
|                            |                    |                    | 2019 | 1 026  | 2,9                      | 15 897  | 44,6                     | 11 088                 | 31,1                     |
|                            |                    |                    | 2020 | 870  | 2,4                      | 16 457  | 45,7                     | 11 114                 | 30,9                     |
|                            |                    |                    | 2021 | 912  | 2,4                      | 17 949  | 46,7                     | 12 234                 | 31,9                     |
|                            |                    |                    | 2022 | 1 259  | 2,9                      | 21 281  | 48,7                     | 13 204                 | 30,2                     |
| DE 23                      | 09 300             | Oberpfalz.....     | 2015 | 378  | 1,6                      | 9 664   | 41,7                     | 7 067                  | 30,5                     |
|                            |                    |                    | 2016 | 446  | 1,8                      | 10 220  | 42,3                     | 7 382                  | 30,6                     |
|                            |                    |                    | 2017 | 535  | 2,1                      | 10 491  | 41,7                     | 7 483                  | 29,7                     |
|                            |                    |                    | 2018 | 458  | 1,8                      | 11 116  | 42,6                     | 7 903                  | 30,3                     |
|                            |                    |                    | 2019 | 535  | 2,0                      | 11 632  | 43,1                     | 8 220                  | 30,5                     |
|                            |                    |                    | 2020 | 452  | 1,7                      | 11 838  | 43,5                     | 8 196                  | 30,1                     |
|                            |                    |                    | 2021 | 455  | 1,6                      | 12 541  | 43,5                     | 8 728                  | 30,3                     |
|                            |                    |                    | 2022 | 733  | 2,3                      | 14 159  | 44,8                     | 9 389                  | 29,7                     |
| DE 24                      | 09 400             | Oberfranken.....   | 2015 | 308  | 1,5                      | 8 231   | 40,0                     | 6 562                  | 31,9                     |
|                            |                    |                    | 2016 | 329  | 1,6                      | 8 403   | 39,9                     | 6 616                  | 31,4                     |
|                            |                    |                    | 2017 | 387  | 1,8                      | 8 905   | 40,4                     | 7 031                  | 31,9                     |
|                            |                    |                    | 2018 | 319  | 1,4                      | 9 236   | 40,6                     | 7 188                  | 31,6                     |
|                            |                    |                    | 2019 | 349  | 1,5                      | 9 583   | 40,7                     | 7 464                  | 31,7                     |
|                            |                    |                    | 2020 | 276  | 1,2                      | 9 436   | 40,6                     | 7 138                  | 30,7                     |
|                            |                    |                    | 2021 | 309  | 1,3                      | 9 831   | 40,3                     | 7 342                  | 30,1                     |
|                            |                    |                    | 2022 | 479  | 1,8                      | 10 510  | 40,2                     | 7 519                  | 28,7                     |
| DE 25                      | 09 500             | Mittelfranken..... | 2015 | 329  | 1,4                      | 8 732   | 37,2                     | 6 773                  | 28,9                     |
|                            |                    |                    | 2016 | 364  | 1,5                      | 9 226   | 37,7                     | 7 104                  | 29,0                     |
|                            |                    |                    | 2017 | 467  | 1,8                      | 9 435   | 37,1                     | 7 152                  | 28,1                     |
|                            |                    |                    | 2018 | 379  | 1,5                      | 9 642   | 36,9                     | 7 259                  | 27,8                     |
|                            |                    |                    | 2019 | 436  | 1,6                      | 9 820   | 36,5                     | 7 314                  | 27,2                     |
|                            |                    |                    | 2020 | 345  | 1,3                      | 9 375   | 35,5                     | 6 657                  | 25,2                     |
|                            |                    |                    | 2021 | 375  | 1,3                      | 10 175  | 36,3                     | 7 367                  | 26,3                     |
|                            |                    |                    | 2022 | 550  | 1,8                      | 10 858  | 35,9                     | 7 409                  | 24,5                     |
| DE 26                      | 09 600             | Unterfranken.....  | 2015 | 526  | 1,9                      | 9 940   | 35,4                     | 7 296                  | 26,0                     |
|                            |                    |                    | 2016 | 558  | 1,9                      | 10 607  | 36,2                     | 8 040                  | 27,5                     |
|                            |                    |                    | 2017 | 623  | 2,0                      | 11 130  | 36,4                     | 8 504                  | 27,8                     |
|                            |                    |                    | 2018 | 542  | 1,7                      | 11 542  | 36,7                     | 8 728                  | 27,8                     |
|                            |                    |                    | 2019 | 561  | 1,7                      | 11 734  | 36,4                     | 8 726                  | 27,1                     |
|                            |                    |                    | 2020 | 348  | 1,1                      | 11 763  | 36,9                     | 8 549                  | 26,8                     |
|                            |                    |                    | 2021 | 549  | 1,6                      | 12 116  | 36,2                     | 8 745                  | 26,1                     |
|                            |                    |                    | 2022 | 707  | 2,0                      | 12 690  | 35,4                     | 8 777                  | 24,5                     |
| DE 27                      | 09 700             | Schwaben.....      | 2015 | 639  | 1,5                      | 17 834  | 42,8                     | 13 652                 | 32,7                     |
|                            |                    |                    | 2016 | 678  | 1,5                      | 19 133  | 43,5                     | 14 676                 | 33,4                     |
|                            |                    |                    | 2017 | 890  | 1,9                      | 19 642  | 42,7                     | 14 904                 | 32,4                     |
|                            |                    |                    | 2018 | 757  | 1,6                      | 20 439  | 42,9                     | 15 586                 | 32,7                     |
|                            |                    |                    | 2019 | 796  | 1,6                      | 20 967  | 42,6                     | 15 836                 | 32,2                     |
|                            |                    |                    | 2020 | 729  | 1,5                      | 21 403  | 43,5                     | 15 638                 | 31,7                     |
|                            |                    |                    | 2021 | 670  | 1,3                      | 21 802  | 42,8                     | 15 672                 | 30,8                     |
|                            |                    |                    | 2022 | 1 016  | 1,9                      | 22 558  | 41,7                     | 16 014                 | 29,6                     |

1) Bergbau, Verarbeitendes Gewerbe, Baugewerbe sowie Energie- und Wasserversorgung, Entsorgung.- 2) Einschließlich Grundstücks- u. Wohnungswesen.-

**bereichen in den Regierungsbezirken Bayerns**

| Bruttowertschöpfung (BWS) zu Herstellungspreisen |                          |   |                          |  |                          |  |                          |             |      | Jahr |
|--|--------------------------|---|--------------------------|--|--------------------------|--|--------------------------|-------------|------|------|
| Dienstleistungsbereiche zusammen                 |                          | davon   |                          |  |                          |  |                          | Insgesamt   |      |      |
|  |                          | Handel, Verkehr, Gastgew.; Inform. u. Kommunikation |                          | Finanz-, Versicherungs- u. Unternehmensdienstleister <sup>2)</sup> |                          | Öffentliche und sonstige Dienstleister <sup>3)</sup> |                          |             |      |      |
| Millionen €                                      | Anteil an BWS insg. in % | Millionen €   | Anteil an BWS insg. in % | Millionen €  | Anteil an BWS insg. in % | Millionen €  | Anteil an BWS insg. in % | Millionen € |      |      |
| Landkreise zusammen                              |                          |   |                          |  |                          |  |                          |             |      |      |
| 171 959  | 62,4                     | 52 111  | 18,9                     | 73 560   | 26,7                     | 46 288   | 16,8                     | 275 409     | 2015 |      |
| 178 971  | 62,1                     | 55 207  | 19,2                     | 76 078   | 26,4                     | 47 685   | 16,5                     | 288 215     | 2016 |      |
| 186 785  | 61,9                     | 57 995  | 19,2                     | 79 034   | 26,2                     | 49 757   | 16,5                     | 301 589     | 2017 |      |
| 193 589  | 62,5                     | 59 771  | 19,3                     | 82 035   | 26,5                     | 51 782   | 16,7                     | 309 864     | 2018 |      |
| 200 319  | 62,5                     | 61 801  | 19,3                     | 84 499   | 26,4                     | 54 018   | 16,9                     | 320 483     | 2019 |      |
| 197 876  | 62,1                     | 58 920  | 18,5                     | 84 325   | 26,4                     | 54 631   | 17,1                     | 318 896     | 2020 |      |
| 208 288  | 61,9                     | 63 615  | 18,9                     | 87 995   | 26,2                     | 56 678   | 16,9                     | 336 344     | 2021 |      |
| 225 141  | 61,4                     | 72 201  | 19,7                     | 93 028   | 25,4                     | 59 912   | 16,3                     | 366 688     | 2022 |      |
|  |                          |   |                          |  |                          |  |                          |             |      |      |
| 75 216   | 70,2                     | 25 358  | 23,7                     | 32 524   | 30,3                     | 17 333   | 16,2                     | 107 168     | 2015 |      |
| 79 207   | 70,2                     | 26 991  | 23,9                     | 34 265   | 30,3                     | 17 952   | 15,9                     | 112 909     | 2016 |      |
| 82 471   | 69,6                     | 28 192  | 23,8                     | 35 552   | 30,0                     | 18 727   | 15,8                     | 118 417     | 2017 |      |
| 85 891   | 70,7                     | 28 813  | 23,7                     | 37 470   | 30,8                     | 19 608   | 16,1                     | 121 493     | 2018 |      |
| 89 208   | 70,8                     | 29 706  | 23,6                     | 38 996   | 30,9                     | 20 505   | 16,3                     | 126 037     | 2019 |      |
| 87 085   | 69,8                     | 28 113  | 22,5                     | 38 150   | 30,6                     | 20 822   | 16,7                     | 124 813     | 2020 |      |
| 91 931   | 69,5                     | 30 435  | 23,0                     | 39 874   | 30,1                     | 21 622   | 16,3                     | 132 302     | 2021 |      |
| 100 276  | 69,1                     | 34 951  | 24,1                     | 42 469   | 29,3                     | 22 856   | 15,8                     | 145 024     | 2022 |      |
|  |                          |   |                          |  |                          |  |                          |             |      |      |
| 16 362   | 52,3                     | 4 265   | 13,6                     | 7 185  | 23,0                     | 4 912  | 15,7                     | 31 279      | 2015 |      |
| 16 805   | 51,9                     | 4 446   | 13,7                     | 7 290  | 22,5                     | 5 068  | 15,6                     | 32 384      | 2016 |      |
| 17 589   | 51,8                     | 4 621   | 13,6                     | 7 681  | 22,6                     | 5 288  | 15,6                     | 33 941      | 2017 |      |
| 18 126   | 52,7                     | 4 831   | 14,1                     | 7 862  | 22,9                     | 5 433  | 15,8                     | 34 369      | 2018 |      |
| 18 719   | 52,5                     | 5 021   | 14,1                     | 8 025  | 22,5                     | 5 673  | 15,9                     | 35 641      | 2019 |      |
| 18 655   | 51,8                     | 4 755   | 13,2                     | 8 139  | 22,6                     | 5 761  | 16,0                     | 35 982      | 2020 |      |
| 19 535   | 50,9                     | 5 045   | 13,1                     | 8 491  | 22,1                     | 6 000  | 15,6                     | 38 396      | 2021 |      |
| 21 137   | 48,4                     | 5 738   | 13,1                     | 9 052  | 20,7                     | 6 347  | 14,5                     | 43 676      | 2022 |      |
|  |                          |   |                          |  |                          |  |                          |             |      |      |
| 13 130   | 56,7                     | 3 266   | 14,1                     | 5 965  | 25,7                     | 3 898  | 16,8                     | 23 172      | 2015 |      |
| 13 479   | 55,8                     | 3 442   | 14,3                     | 6 023  | 24,9                     | 4 013  | 16,6                     | 24 144      | 2016 |      |
| 14 152   | 56,2                     | 3 688   | 14,6                     | 6 279  | 24,9                     | 4 185  | 16,6                     | 25 178      | 2017 |      |
| 14 520   | 55,6                     | 3 848   | 14,7                     | 6 272  | 24,0                     | 4 400  | 16,9                     | 26 095      | 2018 |      |
| 14 818   | 54,9                     | 3 965   | 14,7                     | 6 274  | 23,3                     | 4 579  | 17,0                     | 26 985      | 2019 |      |
| 14 941   | 54,9                     | 3 861   | 14,2                     | 6 410  | 23,5                     | 4 670  | 17,1                     | 27 230      | 2020 |      |
| 15 817   | 54,9                     | 4 212   | 14,6                     | 6 750  | 23,4                     | 4 855  | 16,9                     | 28 813      | 2021 |      |
| 16 740   | 52,9                     | 4 640   | 14,7                     | 7 013  | 22,2                     | 5 087  | 16,1                     | 31 632      | 2022 |      |
|  |                          |   |                          |  |                          |  |                          |             |      |      |
| 12 021   | 58,5                     | 3 163   | 15,4                     | 5 130  | 25,0                     | 3 728  | 18,1                     | 20 559      | 2015 |      |
| 12 334   | 58,5                     | 3 373   | 16,0                     | 5 177  | 24,6                     | 3 784  | 18,0                     | 21 066      | 2016 |      |
| 12 736   | 57,8                     | 3 544   | 16,1                     | 5 207  | 23,6                     | 3 985  | 18,1                     | 22 028      | 2017 |      |
| 13 193   | 58,0                     | 3 628   | 15,9                     | 5 399  | 23,7                     | 4 166  | 18,3                     | 22 749      | 2018 |      |
| 13 618   | 57,8                     | 3 749   | 15,9                     | 5 541  | 23,5                     | 4 329  | 18,4                     | 23 550      | 2019 |      |
| 13 557   | 58,3                     | 3 654   | 15,7                     | 5 560  | 23,9                     | 4 343  | 18,7                     | 23 269      | 2020 |      |
| 14 274   | 58,5                     | 3 930   | 16,1                     | 5 866  | 24,0                     | 4 478  | 18,3                     | 24 414      | 2021 |      |
| 15 169   | 58,0                     | 4 328   | 16,5                     | 6 123  | 23,4                     | 4 718  | 18,0                     | 26 159      | 2022 |      |
|  |                          |   |                          |  |                          |  |                          |             |      |      |
| 14 391   | 61,4                     | 4 245   | 18,1                     | 5 783  | 24,7                     | 4 364  | 18,6                     | 23 452      | 2015 |      |
| 14 914   | 60,9                     | 4 504   | 18,4                     | 5 972  | 24,4                     | 4 437  | 18,1                     | 24 504      | 2016 |      |
| 15 546   | 61,1                     | 4 694   | 18,4                     | 6 218  | 24,4                     | 4 635  | 18,2                     | 25 449      | 2017 |      |
| 16 104   | 61,6                     | 4 883   | 18,7                     | 6 418  | 24,6                     | 4 803  | 18,4                     | 26 126      | 2018 |      |
| 16 634   | 61,9                     | 5 067   | 18,8                     | 6 608  | 24,6                     | 4 959  | 18,4                     | 26 889      | 2019 |      |
| 16 713   | 63,2                     | 4 965   | 18,8                     | 6 725  | 25,4                     | 5 023  | 19,0                     | 26 433      | 2020 |      |
| 17 494   | 62,4                     | 5 310   | 18,9                     | 6 984  | 24,9                     | 5 200  | 18,5                     | 28 044      | 2021 |      |
| 18 835   | 62,3                     | 6 003   | 19,9                     | 7 352  | 24,3                     | 5 480  | 18,1                     | 30 243      | 2022 |      |
|  |                          |   |                          |  |                          |  |                          |             |      |      |
| 17 606   | 62,7                     | 4 956   | 17,7                     | 7 444  | 26,5                     | 5 206  | 18,5                     | 28 072      | 2015 |      |
| 18 099   | 61,8                     | 5 206   | 17,8                     | 7 521  | 25,7                     | 5 372  | 18,4                     | 29 264      | 2016 |      |
| 18 849   | 61,6                     | 5 633   | 18,4                     | 7 689  | 25,1                     | 5 527  | 18,1                     | 30 602      | 2017 |      |
| 19 332   | 61,5                     | 5 835   | 18,6                     | 7 815  | 24,9                     | 5 683  | 18,1                     | 31 416      | 2018 |      |
| 19 920   | 61,8                     | 6 016   | 18,7                     | 7 998  | 24,8                     | 5 905  | 18,3                     | 32 215      | 2019 |      |
| 19 797   | 62,0                     | 5 710   | 17,9                     | 8 164  | 25,6                     | 5 923  | 18,6                     | 31 909      | 2020 |      |
| 20 817   | 62,2                     | 6 238   | 18,6                     | 8 454  | 25,2                     | 6 125  | 18,3                     | 33 483      | 2021 |      |
| 22 436   | 62,6                     | 7 098   | 19,8                     | 8 851  | 24,7                     | 6 487  | 18,1                     | 35 833      | 2022 |      |
|  |                          |   |                          |  |                          |  |                          |             |      |      |
| 23 235   | 55,7                     | 6 857   | 16,4                     | 9 531  | 22,9                     | 6 847  | 16,4                     | 41 707      | 2015 |      |
| 24 134   | 54,9                     | 7 244   | 16,5                     | 9 829  | 22,4                     | 7 060  | 16,1                     | 43 944      | 2016 |      |
| 25 442   | 55,3                     | 7 624   | 16,6                     | 10 409   | 22,6                     | 7 409  | 16,1                     | 45 974      | 2017 |      |
| 26 422   | 55,5                     | 7 934   | 16,7                     | 10 799   | 22,7                     | 7 689  | 16,1                     | 47 617      | 2018 |      |
| 27 402   | 55,7                     | 8 278   | 16,8                     | 11 056   | 22,5                     | 8 068  | 16,4                     | 49 166      | 2019 |      |
| 27 127   | 55,1                     | 7 863   | 16,0                     | 11 175   | 22,7                     | 8 089  | 16,4                     | 49 259      | 2020 |      |
| 28 421   | 55,8                     | 8 446   | 16,6                     | 11 576   | 22,7                     | 8 399  | 16,5                     | 50 892      | 2021 |      |
| 30 547   | 56,4                     | 9 442   | 17,4                     | 12 168   | 22,5                     | 8 936  | 16,5                     | 54 121      | 2022 |      |

3) Einschließlich Erziehung und Gesundheit, Private Haushalte.

Tabelle 7. Bruttowertschöpfung nach Wirtschaftsbereichen

| EU-Code                            | Regional-schlüssel | Gebietseinheit                | Jahr | Bruttowertschöpfung (BWS) zu Herstellungspreisen |                          |   |                          |                        |                          |
|------------------------------------|--------------------|-------------------------------|------|--|--------------------------|---|--------------------------|------------------------|--------------------------|
|                                    |                    |                               |      | Land- und Forstwirtschaft, Fischerei             |                          | Produzierendes Gewerbe zusammen <sup>1)</sup> |                          | darunter               |                          |
|                                    |                    |                               |      |  |                          |   |                          | Verarbeitendes Gewerbe |                          |
|                                    |                    |                               |      | Millionen €                                      | Anteil an BWS insg. in % | Millionen €                                   | Anteil an BWS insg. in % | Millionen €            | Anteil an BWS insg. in % |
| <b>Regierungsbezirk Oberbayern</b> |                    |                               |      |  |                          |   |                          |                        |                          |
| DE 21                              | 09 100             | Oberbayern.....               | 2015 | 965  | 0,4                      | 65 194  | 29,6                     | 53 770                 | 24,4                     |
|                                    |                    |                               | 2016 | 1 056  | 0,5                      | 66 746  | 29,0                     | 54 608                 | 23,7                     |
|                                    |                    |                               | 2017 | 1 377  | 0,6                      | 71 128  | 29,4                     | 58 182                 | 24,0                     |
|                                    |                    |                               | 2018 | 1 165  | 0,5                      | 69 824  | 28,3                     | 55 867                 | 22,6                     |
|                                    |                    |                               | 2019 | 1 293  | 0,5                      | 74 373  | 28,8                     | 59 576                 | 23,1                     |
|                                    |                    |                               | 2020 | 1 073  | 0,4                      | 70 929  | 28,1                     | 54 998                 | 21,8                     |
|                                    |                    |                               | 2021 | 1 069  | 0,4                      | 76 736  | 28,4                     | 59 935                 | 22,2                     |
|                                    |                    |                               | 2022 | 1 585  | 0,5                      | 81 424  | 27,9                     | 62 906                 | 21,6                     |
|                                    |                    | davon kreisfreie Städte.....  | 2015 | 39   | 0,0                      | 34 169  | 30,2                     | 30 686                 | 27,1                     |
|                                    |                    |                               | 2016 | 40   | 0,0                      | 34 060  | 29,0                     | 30 333                 | 25,8                     |
|                                    |                    |                               | 2017 | 49   | 0,0                      | 36 510  | 29,5                     | 32 615                 | 26,3                     |
|                                    |                    |                               | 2018 | 42   | 0,0                      | 35 345  | 28,2                     | 31 025                 | 24,7                     |
|                                    |                    |                               | 2019 | 40   | 0,0                      | 38 797  | 29,3                     | 34 413                 | 26,0                     |
|                                    |                    |                               | 2020 | 28   | 0,0                      | 34 246  | 26,8                     | 29 575                 | 23,1                     |
|                                    |                    |                               | 2021 | 29   | 0,0                      | 37 404  | 27,1                     | 32 389                 | 23,4                     |
|                                    |                    |                               | 2022 | 43   | 0,0                      | 38 219  | 26,1                     | 33 529                 | 22,9                     |
| DE 211                             | 09 161             | Stadt Ingolstadt.....         | 2015 | 9  | 0,1                      | 11 845  | 75,9                     | 11 545                 | 74,0                     |
|                                    |                    |                               | 2016 | 10   | 0,1                      | 11 487  | 74,9                     | 11 173                 | 72,8                     |
|                                    |                    |                               | 2017 | 12   | 0,1                      | 11 404  | 73,8                     | 11 111                 | 71,9                     |
|                                    |                    |                               | 2018 | 10   | 0,1                      | 11 441  | 73,2                     | 11 139                 | 71,3                     |
|                                    |                    |                               | 2019 | 10   | 0,1                      | 12 680  | 74,5                     | 12 365                 | 72,7                     |
|                                    |                    |                               | 2020 | 9  | 0,1                      | 11 205  | 72,1                     | 10 862                 | 69,9                     |
|                                    |                    |                               | 2021 | 9  | 0,1                      | 11 680  | 71,7                     | 11 349                 | 69,7                     |
|                                    |                    |                               | 2022 | 13   | 0,1                      | 12 836  | 72,4                     | 12 506                 | 70,5                     |
| DE 212                             | 09 162             | München, Landeshauptstadt.... | 2015 | 21   | 0,0                      | 21 780  | 22,9                     | 18 807                 | 19,8                     |
|                                    |                    |                               | 2016 | 21   | 0,0                      | 21 912  | 22,1                     | 18 747                 | 18,9                     |
|                                    |                    |                               | 2017 | 26   | 0,0                      | 24 515  | 23,2                     | 21 158                 | 20,1                     |
|                                    |                    |                               | 2018 | 23   | 0,0                      | 23 282  | 21,8                     | 19 530                 | 18,3                     |
|                                    |                    |                               | 2019 | 21   | 0,0                      | 25 518  | 22,7                     | 21 718                 | 19,3                     |
|                                    |                    |                               | 2020 | 14   | 0,0                      | 22 434  | 20,5                     | 18 364                 | 16,8                     |
|                                    |                    |                               | 2021 | 15   | 0,0                      | 25 154  | 21,2                     | 20 801                 | 17,5                     |
|                                    |                    |                               | 2022 | 22   | 0,0                      | 24 819  | 19,8                     | 20 789                 | 16,6                     |
| DE 213                             | 09 163             | Stadt Rosenheim.....          | 2015 | 8  | 0,3                      | 544   | 20,5                     | 333                    | 12,5                     |
|                                    |                    |                               | 2016 | 9  | 0,3                      | 661   | 23,0                     | 413                    | 14,4                     |
|                                    |                    |                               | 2017 | 11   | 0,4                      | 591   | 20,4                     | 347                    | 12,0                     |
|                                    |                    |                               | 2018 | 9  | 0,3                      | 622   | 20,9                     | 356                    | 12,0                     |
|                                    |                    |                               | 2019 | 8  | 0,3                      | 599   | 19,1                     | 330                    | 10,5                     |
|                                    |                    |                               | 2020 | 5  | 0,2                      | 607   | 19,9                     | 350                    | 11,5                     |
|                                    |                    |                               | 2021 | 6  | 0,2                      | 570   | 17,8                     | 239                    | 7,5                      |
|                                    |                    |                               | 2022 | 8  | 0,2                      | 564   | 16,4                     | 234                    | 6,8                      |
|                                    |                    | davon Landkreise.....         | 2015 | 927  | 0,9                      | 31 025  | 29,0                     | 23 084                 | 21,5                     |
|                                    |                    |                               | 2016 | 1 016  | 0,9                      | 32 686  | 28,9                     | 24 275                 | 21,5                     |
|                                    |                    |                               | 2017 | 1 328  | 1,1                      | 34 618  | 29,2                     | 25 567                 | 21,6                     |
|                                    |                    |                               | 2018 | 1 123  | 0,9                      | 34 479  | 28,4                     | 24 842                 | 20,4                     |
|                                    |                    |                               | 2019 | 1 253  | 1,0                      | 35 576  | 28,2                     | 25 163                 | 20,0                     |
|                                    |                    |                               | 2020 | 1 045  | 0,8                      | 36 683  | 29,4                     | 25 422                 | 20,4                     |
|                                    |                    |                               | 2021 | 1 039  | 0,8                      | 39 331  | 29,7                     | 27 545                 | 20,8                     |
|                                    |                    |                               | 2022 | 1 543  | 1,1                      | 43 205  | 29,8                     | 29 377                 | 20,3                     |
| DE 214                             | 09 171             | Altötting.....                | 2015 | 33   | 0,7                      | 2 757   | 60,2                     | 2 207                  | 48,2                     |
|                                    |                    |                               | 2016 | 39   | 0,8                      | 2 762   | 59,5                     | 2 161                  | 46,6                     |
|                                    |                    |                               | 2017 | 54   | 1,1                      | 2 888   | 59,3                     | 2 217                  | 45,5                     |
|                                    |                    |                               | 2018 | 44   | 0,9                      | 2 902   | 58,7                     | 2 217                  | 44,8                     |
|                                    |                    |                               | 2019 | 63   | 1,3                      | 2 739   | 56,0                     | 2 004                  | 41,0                     |
|                                    |                    |                               | 2020 | 49   | 1,0                      | 2 774   | 56,5                     | 2 008                  | 40,9                     |
|                                    |                    |                               | 2021 | 48   | 0,8                      | 3 901   | 63,1                     | 3 048                  | 49,3                     |
|                                    |                    |                               | 2022 | 74   | 1,1                      | 4 397   | 64,4                     | 3 449                  | 50,5                     |
| DE 215                             | 09 172             | Berchtesgadener Land.....     | 2015 | 39   | 1,4                      | 691   | 24,5                     | 424                    | 15,0                     |
|                                    |                    |                               | 2016 | 40   | 1,3                      | 729   | 24,5                     | 460                    | 15,4                     |
|                                    |                    |                               | 2017 | 49   | 1,6                      | 760   | 24,6                     | 482                    | 15,6                     |
|                                    |                    |                               | 2018 | 43   | 1,4                      | 774   | 24,5                     | 485                    | 15,4                     |
|                                    |                    |                               | 2019 | 40   | 1,2                      | 802   | 23,9                     | 497                    | 14,8                     |
|                                    |                    |                               | 2020 | 30   | 0,9                      | 811   | 24,7                     | 494                    | 15,1                     |
|                                    |                    |                               | 2021 | 31   | 0,9                      | 855   | 24,8                     | 529                    | 15,3                     |
|                                    |                    |                               | 2022 | 45   | 1,2                      | 933   | 24,7                     | 572                    | 15,1                     |

1) Bergbau, Verarbeitendes Gewerbe, Baugewerbe sowie Energie- und Wasserversorgung, Entsorgung.- 2) Einschließlich Grundstücks- u. Wohnungswesen.-

# in den kreisfreien Städten und Landkreisen Bayerns

| Bruttowertschöpfung (BWS) zu Herstellungspreisen |                          |   |                          |  |                          |  |                          |             |      | Jahr |
|--|--------------------------|---|--------------------------|--|--------------------------|--|--------------------------|-------------|------|------|
| Dienstleistungsbereiche zusammen                 |                          | davon   |                          |  |                          |  |                          | Insgesamt   |      |      |
|  |                          | Handel, Verkehr, Gastgew.; Inform. u. Kommunikation |                          | Finanz-, Versicherungs- u. Unternehmensdienstleister <sup>2)</sup> |                          | Öffentliche und sonstige Dienstleister <sup>3)</sup> |                          |             |      |      |
| Millionen €                                      | Anteil an BWS insg. in % | Millionen €   | Anteil an BWS insg. in % | Millionen €  | Anteil an BWS insg. in % | Millionen €  | Anteil an BWS insg. in % | Millionen € |      |      |
| Regierungsbezirk Oberbayern                      |                          |   |                          |  |                          |  |                          |             |      |      |
| 154 319  | 70,0                     | 50 753  | 23,0                     | 66 467   | 30,1                     | 37 099   | 16,8                     | 220 478     | 2015 |      |
| 162 489  | 70,6                     | 53 575  | 23,3                     | 70 461   | 30,6                     | 38 453   | 16,7                     | 230 290     | 2016 |      |
| 169 711  | 70,1                     | 56 703  | 23,4                     | 72 971   | 30,1                     | 40 038   | 16,5                     | 242 216     | 2017 |      |
| 176 014  | 71,3                     | 58 313  | 23,6                     | 75 959   | 30,8                     | 41 742   | 16,9                     | 247 003     | 2018 |      |
| 182 776  | 70,7                     | 61 430  | 23,8                     | 77 669   | 30,1                     | 43 677   | 16,9                     | 258 441     | 2019 |      |
| 180 670  | 71,5                     | 60 390  | 23,9                     | 76 197   | 30,2                     | 44 083   | 17,4                     | 252 672     | 2020 |      |
| 192 641  | 71,2                     | 65 044  | 24,1                     | 81 853   | 30,3                     | 45 744   | 16,9                     | 270 445     | 2021 |      |
| 208 584  | 71,5                     | 73 226  | 25,1                     | 87 209   | 29,9                     | 48 148   | 16,5                     | 291 593     | 2022 |      |
|  |                          |   |                          |  |                          |  |                          |             |      |      |
| 79 103   | 69,8                     | 25 395  | 22,4                     | 33 943   | 30,0                     | 19 765   | 17,4                     | 113 311     | 2015 |      |
| 83 281   | 70,9                     | 26 585  | 22,6                     | 36 196   | 30,8                     | 20 501   | 17,5                     | 117 381     | 2016 |      |
| 87 240   | 70,5                     | 28 511  | 23,0                     | 37 419   | 30,2                     | 21 311   | 17,2                     | 123 799     | 2017 |      |
| 90 123   | 71,8                     | 29 500  | 23,5                     | 38 489   | 30,7                     | 22 134   | 17,6                     | 125 510     | 2018 |      |
| 93 568   | 70,7                     | 31 724  | 24,0                     | 38 672   | 29,2                     | 23 172   | 17,5                     | 132 404     | 2019 |      |
| 93 585   | 73,2                     | 32 277  | 25,2                     | 38 047   | 29,8                     | 23 261   | 18,2                     | 127 859     | 2020 |      |
| 100 710  | 72,9                     | 34 609  | 25,1                     | 41 979   | 30,4                     | 24 122   | 17,5                     | 138 144     | 2021 |      |
| 108 307  | 73,9                     | 38 275  | 26,1                     | 44 740   | 30,5                     | 25 292   | 17,3                     | 146 569     | 2022 |      |
|  |                          |   |                          |  |                          |  |                          |             |      |      |
| 3 757  | 24,1                     | 879   | 5,6                      | 1 661  | 10,6                     | 1 217  | 7,8                      | 15 611      | 2015 |      |
| 3 848  | 25,1                     | 962   | 6,3                      | 1 656  | 10,8                     | 1 230  | 8,0                      | 15 345      | 2016 |      |
| 4 029  | 26,1                     | 1 021   | 6,6                      | 1 734  | 11,2                     | 1 274  | 8,2                      | 15 445      | 2017 |      |
| 4 174  | 26,7                     | 1 101   | 7,0                      | 1 746  | 11,2                     | 1 327  | 8,5                      | 15 625      | 2018 |      |
| 4 319  | 25,4                     | 1 138   | 6,7                      | 1 790  | 10,5                     | 1 391  | 8,2                      | 17 009      | 2019 |      |
| 4 328  | 27,8                     | 1 175   | 7,6                      | 1 748  | 11,2                     | 1 404  | 9,0                      | 15 541      | 2020 |      |
| 4 590  | 28,2                     | 1 331   | 8,2                      | 1 766  | 10,8                     | 1 494  | 9,2                      | 16 279      | 2021 |      |
| 4 881  | 27,5                     | 1 452   | 8,2                      | 1 857  | 10,5                     | 1 571  | 8,9                      | 17 729      | 2022 |      |
|  |                          |   |                          |  |                          |  |                          |             |      |      |
| 73 242   | 77,1                     | 23 992  | 25,2                     | 31 600   | 33,2                     | 17 650   | 18,6                     | 95 043      | 2015 |      |
| 77 230   | 77,9                     | 25 075  | 25,3                     | 33 847   | 34,1                     | 18 308   | 18,5                     | 99 163      | 2016 |      |
| 80 911   | 76,7                     | 26 922  | 25,5                     | 34 974   | 33,2                     | 19 015   | 18,0                     | 105 451     | 2017 |      |
| 83 600   | 78,2                     | 27 822  | 26,0                     | 36 025   | 33,7                     | 19 753   | 18,5                     | 106 906     | 2018 |      |
| 86 727   | 77,3                     | 30 001  | 26,7                     | 36 067   | 32,1                     | 20 659   | 18,4                     | 112 267     | 2019 |      |
| 86 817   | 79,5                     | 30 543  | 28,0                     | 35 571   | 32,6                     | 20 703   | 18,9                     | 109 266     | 2020 |      |
| 93 498   | 78,8                     | 32 664  | 27,5                     | 39 426   | 33,2                     | 21 408   | 18,0                     | 118 667     | 2021 |      |
| 100 568  | 80,2                     | 36 150  | 28,8                     | 41 990   | 33,5                     | 22 427   | 17,9                     | 125 409     | 2022 |      |
|  |                          |   |                          |  |                          |  |                          |             |      |      |
| 2 104  | 79,2                     | 524   | 19,7                     | 682  | 25,7                     | 898  | 33,8                     | 2 656       | 2015 |      |
| 2 203  | 76,7                     | 547   | 19,0                     | 692  | 24,1                     | 963  | 33,5                     | 2 873       | 2016 |      |
| 2 301  | 79,3                     | 568   | 19,6                     | 711  | 24,5                     | 1 022  | 35,2                     | 2 903       | 2017 |      |
| 2 349  | 78,8                     | 577   | 19,4                     | 718  | 24,1                     | 1 053  | 35,4                     | 2 980       | 2018 |      |
| 2 522  | 80,6                     | 585   | 18,7                     | 815  | 26,1                     | 1 121  | 35,8                     | 3 128       | 2019 |      |
| 2 440  | 80,0                     | 559   | 18,3                     | 728  | 23,9                     | 1 153  | 37,8                     | 3 052       | 2020 |      |
| 2 622  | 82,0                     | 614   | 19,2                     | 787  | 24,6                     | 1 221  | 38,2                     | 3 197       | 2021 |      |
| 2 859  | 83,3                     | 673   | 19,6                     | 892  | 26,0                     | 1 294  | 37,7                     | 3 431       | 2022 |      |
|  |                          |   |                          |  |                          |  |                          |             |      |      |
| 75 216   | 70,2                     | 25 358  | 23,7                     | 32 524   | 30,3                     | 17 333   | 16,2                     | 107 168     | 2015 |      |
| 79 207   | 70,2                     | 26 991  | 23,9                     | 34 265   | 30,3                     | 17 952   | 15,9                     | 112 909     | 2016 |      |
| 82 471   | 69,6                     | 28 192  | 23,8                     | 35 552   | 30,0                     | 18 727   | 15,8                     | 118 417     | 2017 |      |
| 85 891   | 70,7                     | 28 813  | 23,7                     | 37 470   | 30,8                     | 19 608   | 16,1                     | 121 493     | 2018 |      |
| 89 208   | 70,8                     | 29 706  | 23,6                     | 38 996   | 30,9                     | 20 505   | 16,3                     | 126 037     | 2019 |      |
| 87 085   | 69,8                     | 28 113  | 22,5                     | 38 150   | 30,6                     | 20 822   | 16,7                     | 124 813     | 2020 |      |
| 91 931   | 69,5                     | 30 435  | 23,0                     | 39 874   | 30,1                     | 21 622   | 16,3                     | 132 302     | 2021 |      |
| 100 276  | 69,1                     | 34 951  | 24,1                     | 42 469   | 29,3                     | 22 856   | 15,8                     | 145 024     | 2022 |      |
|  |                          |   |                          |  |                          |  |                          |             |      |      |
| 1 792  | 39,1                     | 417   | 9,1                      | 794  | 17,3                     | 580  | 12,7                     | 4 582       | 2015 |      |
| 1 837  | 39,6                     | 434   | 9,4                      | 807  | 17,4                     | 597  | 12,9                     | 4 638       | 2016 |      |
| 1 930  | 39,6                     | 452   | 9,3                      | 852  | 17,5                     | 626  | 12,8                     | 4 872       | 2017 |      |
| 2 001  | 40,5                     | 461   | 9,3                      | 884  | 17,9                     | 656  | 13,3                     | 4 947       | 2018 |      |
| 2 090  | 42,7                     | 465   | 9,5                      | 943  | 19,3                     | 682  | 13,9                     | 4 893       | 2019 |      |
| 2 089  | 42,5                     | 463   | 9,4                      | 940  | 19,1                     | 686  | 14,0                     | 4 912       | 2020 |      |
| 2 229  | 36,1                     | 547   | 8,9                      | 965  | 15,6                     | 717  | 11,6                     | 6 179       | 2021 |      |
| 2 356  | 34,5                     | 553   | 8,1                      | 1 051  | 15,4                     | 753  | 11,0                     | 6 826       | 2022 |      |
|  |                          |   |                          |  |                          |  |                          |             |      |      |
| 2 095  | 74,2                     | 582   | 20,6                     | 664  | 23,5                     | 849  | 30,1                     | 2 825       | 2015 |      |
| 2 209  | 74,2                     | 648   | 21,7                     | 678  | 22,8                     | 883  | 29,7                     | 2 979       | 2016 |      |
| 2 282  | 73,8                     | 688   | 22,2                     | 694  | 22,4                     | 901  | 29,1                     | 3 091       | 2017 |      |
| 2 342  | 74,1                     | 691   | 21,9                     | 700  | 22,1                     | 952  | 30,1                     | 3 159       | 2018 |      |
| 2 519  | 74,9                     | 733   | 21,8                     | 737  | 21,9                     | 1 049  | 31,2                     | 3 361       | 2019 |      |
| 2 440  | 74,4                     | 629   | 19,2                     | 755  | 23,0                     | 1 056  | 32,2                     | 3 281       | 2020 |      |
| 2 568  | 74,3                     | 668   | 19,3                     | 810  | 23,4                     | 1 091  | 31,6                     | 3 455       | 2021 |      |
| 2 806  | 74,2                     | 811   | 21,4                     | 851  | 22,5                     | 1 144  | 30,2                     | 3 784       | 2022 |      |

3) Einschließlich Erziehung und Gesundheit, Private Haushalte.

Tabelle 7. **Bruttowertschöpfung nach Wirtschaftsbereichen**

| EU-Code                                  | Regional-schlüssel | Gebietseinheit               | Jahr | Bruttowertschöpfung (BWS) zu Herstellungspreisen |                          |   |                          |                        |                          |
|--|--------------------|------------------------------|------|--|--------------------------|---|--------------------------|------------------------|--------------------------|
|  |                    |                              |      | Land- und Forstwirtschaft, Fischerei             |                          | Produzierendes Gewerbe zusammen <sup>1)</sup> |                          | darunter               |                          |
|  |                    |                              |      |  |                          |   |                          | Verarbeitendes Gewerbe |                          |
|  |                    |                              |      | Millionen €                                      | Anteil an BWS insg. in % | Millionen €                                   | Anteil an BWS insg. in % | Millionen €            | Anteil an BWS insg. in % |
| <b>Noch: Regierungsbezirk Oberbayern</b> |                    |                              |      |  |                          |   |                          |                        |                          |
| DE 216                                   | 09 173             | Bad Tölz-Wolfratshausen..... | 2015 | 56   | 1,8                      | 1 049   | 33,5                     | 716                    | 22,9                     |
|  |                    |                              | 2016 | 56   | 1,8                      | 992   | 31,7                     | 662                    | 21,2                     |
|  |                    |                              | 2017 | 68   | 2,1                      | 1 086   | 33,0                     | 707                    | 21,5                     |
|  |                    |                              | 2018 | 60   | 1,7                      | 1 141   | 33,2                     | 738                    | 21,5                     |
|  |                    |                              | 2019 | 56   | 1,6                      | 1 200   | 34,1                     | 743                    | 21,1                     |
|  |                    |                              | 2020 | 40   | 1,1                      | 1 250   | 35,0                     | 780                    | 21,8                     |
|  |                    |                              | 2021 | 41   | 1,1                      | 1 261   | 33,9                     | 806                    | 21,7                     |
|  |                    |                              | 2022 | 60   | 1,5                      | 1 304   | 33,6                     | 776                    | 20,0                     |
| DE 217                                   | 09 174             | Dachau.....                  | 2015 | 34   | 1,0                      | 971   | 28,0                     | 606                    | 17,5                     |
|  |                    |                              | 2016 | 41   | 1,1                      | 1 074   | 28,8                     | 666                    | 17,8                     |
|  |                    |                              | 2017 | 55   | 1,4                      | 1 110   | 28,4                     | 663                    | 17,0                     |
|  |                    |                              | 2018 | 46   | 1,1                      | 1 077   | 26,6                     | 624                    | 15,4                     |
|  |                    |                              | 2019 | 55   | 1,3                      | 1 099   | 26,0                     | 608                    | 14,4                     |
|  |                    |                              | 2020 | 50   | 1,2                      | 1 045   | 25,1                     | 498                    | 12,0                     |
|  |                    |                              | 2021 | 48   | 1,1                      | 1 115   | 25,6                     | 559                    | 12,8                     |
|  |                    |                              | 2022 | 72   | 1,5                      | 1 172   | 25,1                     | 593                    | 12,7                     |
| DE 218                                   | 09 175             | Ebersberg.....               | 2015 | 37   | 1,0                      | 850   | 23,1                     | 569                    | 15,5                     |
|  |                    |                              | 2016 | 39   | 1,0                      | 887   | 23,1                     | 609                    | 15,8                     |
|  |                    |                              | 2017 | 53   | 1,3                      | 964   | 23,5                     | 631                    | 15,4                     |
|  |                    |                              | 2018 | 44   | 1,0                      | 964   | 22,8                     | 643                    | 15,2                     |
|  |                    |                              | 2019 | 49   | 1,2                      | 930   | 22,2                     | 589                    | 14,1                     |
|  |                    |                              | 2020 | 39   | 0,9                      | 966   | 22,4                     | 569                    | 13,2                     |
|  |                    |                              | 2021 | 39   | 0,8                      | 1 021   | 22,0                     | 619                    | 13,3                     |
|  |                    |                              | 2022 | 57   | 1,1                      | 1 100   | 21,5                     | 624                    | 12,2                     |
| DE 219                                   | 09 176             | Eichstätt.....               | 2015 | 61   | 1,7                      | 1 069   | 29,6                     | 748                    | 20,7                     |
|  |                    |                              | 2016 | 64   | 1,7                      | 1 145   | 30,0                     | 787                    | 20,6                     |
|  |                    |                              | 2017 | 84   | 2,1                      | 1 208   | 29,9                     | 818                    | 20,3                     |
|  |                    |                              | 2018 | 71   | 1,7                      | 1 287   | 30,3                     | 843                    | 19,8                     |
|  |                    |                              | 2019 | 74   | 1,7                      | 1 364   | 31,1                     | 913                    | 20,8                     |
|  |                    |                              | 2020 | 60   | 1,4                      | 1 310   | 30,1                     | 852                    | 19,6                     |
|  |                    |                              | 2021 | 59   | 1,3                      | 1 486   | 32,1                     | 1 023                  | 22,1                     |
|  |                    |                              | 2022 | 88   | 1,6                      | 1 931   | 36,2                     | 1 362                  | 25,6                     |
| DE 21A                                   | 09 177             | Erding.....                  | 2015 | 62   | 1,8                      | 710   | 20,5                     | 348                    | 10,1                     |
|  |                    |                              | 2016 | 75   | 2,1                      | 756   | 21,0                     | 374                    | 10,4                     |
|  |                    |                              | 2017 | 103  | 2,7                      | 763   | 20,1                     | 351                    | 9,2                      |
|  |                    |                              | 2018 | 85   | 2,2                      | 768   | 20,1                     | 339                    | 8,9                      |
|  |                    |                              | 2019 | 103  | 2,6                      | 798   | 19,9                     | 348                    | 8,7                      |
|  |                    |                              | 2020 | 90   | 2,3                      | 851   | 22,1                     | 349                    | 9,1                      |
|  |                    |                              | 2021 | 88   | 2,2                      | 900   | 22,2                     | 400                    | 9,9                      |
|  |                    |                              | 2022 | 131  | 2,9                      | 971   | 21,1                     | 409                    | 8,9                      |
| DE 21B                                   | 09 178             | Freising.....                | 2015 | 47   | 0,6                      | 1 592   | 20,6                     | 1 161                  | 15,0                     |
|  |                    |                              | 2016 | 52   | 0,7                      | 1 552   | 19,7                     | 1 103                  | 14,0                     |
|  |                    |                              | 2017 | 69   | 0,9                      | 1 600   | 20,3                     | 1 106                  | 14,0                     |
|  |                    |                              | 2018 | 57   | 0,7                      | 1 586   | 19,7                     | 1 071                  | 13,3                     |
|  |                    |                              | 2019 | 66   | 0,8                      | 1 528   | 18,4                     | 999                    | 12,1                     |
|  |                    |                              | 2020 | 56   | 0,7                      | 1 571   | 20,6                     | 965                    | 12,7                     |
|  |                    |                              | 2021 | 55   | 0,7                      | 1 640   | 20,7                     | 1 014                  | 12,8                     |
|  |                    |                              | 2022 | 83   | 0,9                      | 1 863   | 19,5                     | 1 023                  | 10,7                     |
| DE 21C                                   | 09 179             | Fürstenfeldbruck.....        | 2015 | 23   | 0,5                      | 1 091   | 23,2                     | 654                    | 13,9                     |
|  |                    |                              | 2016 | 26   | 0,5                      | 1 156   | 23,7                     | 688                    | 14,1                     |
|  |                    |                              | 2017 | 33   | 0,7                      | 1 158   | 22,7                     | 665                    | 13,0                     |
|  |                    |                              | 2018 | 28   | 0,5                      | 1 279   | 24,0                     | 692                    | 13,0                     |
|  |                    |                              | 2019 | 31   | 0,6                      | 1 319   | 24,1                     | 681                    | 12,4                     |
|  |                    |                              | 2020 | 25   | 0,5                      | 1 413   | 25,3                     | 711                    | 12,7                     |
|  |                    |                              | 2021 | 26   | 0,4                      | 1 473   | 25,1                     | 773                    | 13,2                     |
|  |                    |                              | 2022 | 38   | 0,6                      | 1 632   | 25,8                     | 841                    | 13,3                     |
| DE 21D                                   | 09 180             | Garmisch-Partenkirchen.....  | 2015 | 40   | 1,8                      | 288   | 13,1                     | 140                    | 6,3                      |
|  |                    |                              | 2016 | 33   | 1,5                      | 294   | 13,1                     | 139                    | 6,2                      |
|  |                    |                              | 2017 | 39   | 1,7                      | 319   | 13,7                     | 162                    | 6,9                      |
|  |                    |                              | 2018 | 30   | 1,3                      | 328   | 13,6                     | 165                    | 6,8                      |
|  |                    |                              | 2019 | 27   | 1,1                      | 352   | 13,9                     | 181                    | 7,1                      |
|  |                    |                              | 2020 | 20   | 0,8                      | 401   | 16,2                     | 205                    | 8,3                      |
|  |                    |                              | 2021 | 21   | 0,8                      | 397   | 15,7                     | 197                    | 7,8                      |
|  |                    |                              | 2022 | 30   | 1,1                      | 392   | 14,0                     | 190                    | 6,8                      |

1) Bergbau, Verarbeitendes Gewerbe, Baugewerbe sowie Energie- und Wasserversorgung, Entsorgung.- 2) Einschließlich Grundstücks- u. Wohnungswesen.-



## in den kreisfreien Städten und Landkreisen Bayerns

| Bruttowertschöpfung (BWS) zu Herstellungspreisen |                                |  |                                |   |                                |   |                                |                |      | Jahr |
|--|--------------------------------|--|--------------------------------|---|--------------------------------|---|--------------------------------|----------------|------|------|
| Dienstleistungsbereiche<br>zusammen              |                                | davon  |                                |   |                                |   |                                | Insgesamt      |      |      |
|  |                                | Handel, Verkehr, Gastgew.;<br>Inform. u. Kommunikation |                                | Finanz-, Versicherungs- u.<br>Unternehmensdienstleister <sup>2)</sup> |                                | Öffentliche und sonstige<br>Dienstleister <sup>3)</sup> |                                |                |      |      |
|  |                                |  |                                |   |                                |   |                                |                |      |      |
| Millionen<br>€                                   | Anteil an<br>BWS insg. in<br>% | Millionen<br>€   | Anteil an<br>BWS insg. in<br>% | Millionen<br>€  | Anteil an<br>BWS insg. in<br>% | Millionen<br>€  | Anteil an<br>BWS insg. in<br>% | Millionen<br>€ |      |      |
| Noch: Regierungsbezirk Oberbayern                |                                |  |                                |   |                                |   |                                |                |      |      |
| 2 022  | 64,7                           | 510  | 16,3                           | 842   | 26,9                           | 670   | 21,4                           | 3 126          | 2015 |      |
| 2 079  | 66,5                           | 528  | 16,9                           | 869   | 27,8                           | 682   | 21,8                           | 3 127          | 2016 |      |
| 2 134  | 64,9                           | 545  | 16,6                           | 879   | 26,7                           | 711   | 21,6                           | 3 288          | 2017 |      |
| 2 235  | 65,1                           | 546  | 15,9                           | 949   | 27,6                           | 739   | 21,5                           | 3 436          | 2018 |      |
| 2 260  | 64,3                           | 546  | 15,5                           | 939   | 26,7                           | 775   | 22,1                           | 3 515          | 2019 |      |
| 2 282  | 63,9                           | 517  | 14,5                           | 972   | 27,2                           | 793   | 22,2                           | 3 573          | 2020 |      |
| 2 413  | 64,9                           | 572  | 15,4                           | 1 008   | 27,1                           | 833   | 22,4                           | 3 716          | 2021 |      |
| 2 518  | 64,9                           | 619  | 15,9                           | 1 036   | 26,7                           | 864   | 22,2                           | 3 883          | 2022 |      |
|  |                                |  |                                |   |                                |   |                                |                |      |      |
| 2 459  | 71,0                           | 725  | 20,9                           | 987   | 28,5                           | 747   | 21,6                           | 3 464          | 2015 |      |
| 2 615  | 70,1                           | 773  | 20,7                           | 1 050   | 28,2                           | 792   | 21,2                           | 3 730          | 2016 |      |
| 2 743  | 70,2                           | 843  | 21,6                           | 1 066   | 27,3                           | 834   | 21,3                           | 3 908          | 2017 |      |
| 2 931  | 72,3                           | 924  | 22,8                           | 1 142   | 28,2                           | 865   | 21,3                           | 4 055          | 2018 |      |
| 3 077  | 72,7                           | 943  | 22,3                           | 1 207   | 28,5                           | 928   | 21,9                           | 4 231          | 2019 |      |
| 3 061  | 73,7                           | 928  | 22,3                           | 1 197   | 28,8                           | 936   | 22,5                           | 4 156          | 2020 |      |
| 3 193  | 73,3                           | 1 018  | 23,4                           | 1 198   | 27,5                           | 977   | 22,4                           | 4 357          | 2021 |      |
| 3 430  | 73,4                           | 1 141  | 24,4                           | 1 263   | 27,0                           | 1 026   | 21,9                           | 4 674          | 2022 |      |
|  |                                |  |                                |   |                                |   |                                |                |      |      |
| 2 793  | 75,9                           | 1 064  | 28,9                           | 1 093   | 29,7                           | 636   | 17,3                           | 3 680          | 2015 |      |
| 2 914  | 75,9                           | 1 139  | 29,6                           | 1 118   | 29,1                           | 658   | 17,1                           | 3 841          | 2016 |      |
| 3 084  | 75,2                           | 1 241  | 30,3                           | 1 161   | 28,3                           | 683   | 16,6                           | 4 102          | 2017 |      |
| 3 216  | 76,1                           | 1 242  | 29,4                           | 1 250   | 29,6                           | 724   | 17,1                           | 4 225          | 2018 |      |
| 3 202  | 76,6                           | 1 253  | 30,0                           | 1 190   | 28,4                           | 760   | 18,2                           | 4 181          | 2019 |      |
| 3 313  | 76,7                           | 1 294  | 30,0                           | 1 236   | 28,6                           | 783   | 18,1                           | 4 319          | 2020 |      |
| 3 581  | 77,2                           | 1 426  | 30,7                           | 1 338   | 28,8                           | 817   | 17,6                           | 4 641          | 2021 |      |
| 3 955  | 77,4                           | 1 704  | 33,3                           | 1 396   | 27,3                           | 855   | 16,7                           | 5 113          | 2022 |      |
|  |                                |  |                                |   |                                |   |                                |                |      |      |
| 2 479  | 68,7                           | 662  | 18,3                           | 1 181   | 32,7                           | 637   | 17,7                           | 3 609          | 2015 |      |
| 2 612  | 68,4                           | 707  | 18,5                           | 1 271   | 33,3                           | 634   | 16,6                           | 3 820          | 2016 |      |
| 2 743  | 68,0                           | 794  | 19,7                           | 1 282   | 31,8                           | 667   | 16,5                           | 4 035          | 2017 |      |
| 2 889  | 68,0                           | 837  | 19,7                           | 1 307   | 30,8                           | 745   | 17,5                           | 4 248          | 2018 |      |
| 2 952  | 67,2                           | 937  | 21,3                           | 1 244   | 28,3                           | 771   | 17,6                           | 4 390          | 2019 |      |
| 2 981  | 68,5                           | 954  | 21,9                           | 1 250   | 28,7                           | 777   | 17,9                           | 4 350          | 2020 |      |
| 3 087  | 66,6                           | 998  | 21,5                           | 1 270   | 27,4                           | 820   | 17,7                           | 4 633          | 2021 |      |
| 3 310  | 62,1                           | 1 056  | 19,8                           | 1 393   | 26,1                           | 861   | 16,2                           | 5 329          | 2022 |      |
|  |                                |  |                                |   |                                |   |                                |                |      |      |
| 2 686  | 77,7                           | 949  | 27,4                           | 1 008   | 29,1                           | 730   | 21,1                           | 3 458          | 2015 |      |
| 2 771  | 76,9                           | 985  | 27,3                           | 1 041   | 28,9                           | 745   | 20,7                           | 3 602          | 2016 |      |
| 2 937  | 77,2                           | 979  | 25,7                           | 1 178   | 31,0                           | 780   | 20,5                           | 3 803          | 2017 |      |
| 2 974  | 77,7                           | 984  | 25,7                           | 1 181   | 30,8                           | 810   | 21,1                           | 3 828          | 2018 |      |
| 3 108  | 77,5                           | 1 025  | 25,6                           | 1 243   | 31,0                           | 841   | 21,0                           | 4 009          | 2019 |      |
| 2 910  | 75,6                           | 923  | 24,0                           | 1 145   | 29,7                           | 842   | 21,9                           | 3 851          | 2020 |      |
| 3 074  | 75,7                           | 990  | 24,4                           | 1 161   | 28,6                           | 923   | 22,7                           | 4 061          | 2021 |      |
| 3 491  | 76,0                           | 1 194  | 26,0                           | 1 248   | 27,2                           | 1 050   | 22,8                           | 4 594          | 2022 |      |
|  |                                |  |                                |   |                                |   |                                |                |      |      |
| 6 095  | 78,8                           | 3 574  | 46,2                           | 1 467   | 19,0                           | 1 054   | 13,6                           | 7 734          | 2015 |      |
| 6 271  | 79,6                           | 3 742  | 47,5                           | 1 470   | 18,7                           | 1 059   | 13,4                           | 7 875          | 2016 |      |
| 6 230  | 78,9                           | 3 639  | 46,1                           | 1 489   | 18,8                           | 1 102   | 13,9                           | 7 899          | 2017 |      |
| 6 424  | 79,6                           | 3 645  | 45,2                           | 1 623   | 20,1                           | 1 156   | 14,3                           | 8 067          | 2018 |      |
| 6 694  | 80,8                           | 3 717  | 44,8                           | 1 857   | 22,4                           | 1 120   | 13,5                           | 8 289          | 2019 |      |
| 5 979  | 78,6                           | 3 097  | 40,7                           | 1 731   | 22,8                           | 1 151   | 15,1                           | 7 606          | 2020 |      |
| 6 246  | 78,6                           | 3 236  | 40,7                           | 1 828   | 23,0                           | 1 182   | 14,9                           | 7 942          | 2021 |      |
| 7 617  | 79,6                           | 4 460  | 46,6                           | 1 898   | 19,8                           | 1 260   | 13,2                           | 9 564          | 2022 |      |
|  |                                |  |                                |   |                                |   |                                |                |      |      |
| 3 587  | 76,3                           | 1 212  | 25,8                           | 1 386   | 29,5                           | 989   | 21,0                           | 4 700          | 2015 |      |
| 3 702  | 75,8                           | 1 245  | 25,5                           | 1 437   | 29,4                           | 1 021   | 20,9                           | 4 884          | 2016 |      |
| 3 915  | 76,7                           | 1 338  | 26,2                           | 1 496   | 29,3                           | 1 081   | 21,2                           | 5 107          | 2017 |      |
| 4 030  | 75,5                           | 1 354  | 25,4                           | 1 557   | 29,2                           | 1 119   | 21,0                           | 5 337          | 2018 |      |
| 4 131  | 75,4                           | 1 385  | 25,3                           | 1 572   | 28,7                           | 1 174   | 21,4                           | 5 482          | 2019 |      |
| 4 147  | 74,2                           | 1 365  | 24,4                           | 1 581   | 28,3                           | 1 201   | 21,5                           | 5 586          | 2020 |      |
| 4 364  | 74,4                           | 1 466  | 25,0                           | 1 671   | 28,5                           | 1 227   | 20,9                           | 5 863          | 2021 |      |
| 4 646  | 73,6                           | 1 612  | 25,5                           | 1 772   | 28,1                           | 1 262   | 20,0                           | 6 316          | 2022 |      |
|  |                                |  |                                |   |                                |   |                                |                |      |      |
| 1 874  | 85,1                           | 437  | 19,8                           | 581   | 26,4                           | 856   | 38,9                           | 2 203          | 2015 |      |
| 1 912  | 85,4                           | 461  | 20,6                           | 560   | 25,0                           | 891   | 39,8                           | 2 239          | 2016 |      |
| 1 977  | 84,7                           | 476  | 20,4                           | 563   | 24,1                           | 938   | 40,2                           | 2 335          | 2017 |      |
| 2 057  | 85,2                           | 489  | 20,3                           | 581   | 24,1                           | 987   | 40,9                           | 2 415          | 2018 |      |
| 2 153  | 85,0                           | 499  | 19,7                           | 596   | 23,6                           | 1 057   | 41,8                           | 2 531          | 2019 |      |
| 2 055  | 83,0                           | 411  | 16,6                           | 591   | 23,9                           | 1 053   | 42,6                           | 2 475          | 2020 |      |
| 2 116  | 83,5                           | 425  | 16,8                           | 612   | 24,2                           | 1 079   | 42,6                           | 2 534          | 2021 |      |
| 2 385  | 85,0                           | 557  | 19,8                           | 664   | 23,7                           | 1 164   | 41,5                           | 2 808          | 2022 |      |

3) Einschließlich Erziehung und Gesundheit, Private Haushalte.

Tabelle 7. Bruttowertschöpfung nach Wirtschaftsbereichen

| EU-Code                                  | Regional-schlüssel | Gebietseinheit               | Jahr | Bruttowertschöpfung (BWS) zu Herstellungspreisen |                          |   |                          |                        |                          |
|--|--------------------|------------------------------|------|--|--------------------------|---|--------------------------|------------------------|--------------------------|
|  |                    |                              |      | Land- und Forstwirtschaft, Fischerei             |                          | Produzierendes Gewerbe zusammen <sup>1)</sup> |                          | darunter               |                          |
|  |                    |                              |      |  |                          |   |                          | Verarbeitendes Gewerbe |                          |
|  |                    |                              |      | Millionen €                                      | Anteil an BWS insg. in % | Millionen €                                   | Anteil an BWS insg. in % | Millionen €            | Anteil an BWS insg. in % |
| <b>Noch: Regierungsbezirk Oberbayern</b> |                    |                              |      |  |                          |   |                          |                        |                          |
| DE 21E                                   | 09 181             | Landsberg am Lech.....       | 2015 | 39   | 1,2                      | 1 076   | 33,1                     | 866                    | 26,6                     |
|  |                    |                              | 2016 | 43   | 1,2                      | 1 194   | 34,4                     | 947                    | 27,3                     |
|  |                    |                              | 2017 | 55   | 1,5                      | 1 222   | 34,2                     | 964                    | 26,9                     |
|  |                    |                              | 2018 | 46   | 1,2                      | 1 315   | 35,1                     | 1 032                  | 27,5                     |
|  |                    |                              | 2019 | 53   | 1,4                      | 1 377   | 35,3                     | 1 084                  | 27,8                     |
|  |                    |                              | 2020 | 44   | 1,1                      | 1 414   | 35,9                     | 1 077                  | 27,3                     |
|  |                    |                              | 2021 | 43   | 1,0                      | 1 515   | 36,1                     | 1 191                  | 28,4                     |
|  |                    |                              | 2022 | 65   | 1,4                      | 1 688   | 36,8                     | 1 285                  | 28,1                     |
| DE 21F                                   | 09 182             | Miesbach.....                | 2015 | 39   | 1,3                      | 781   | 26,6                     | 545                    | 18,5                     |
|  |                    |                              | 2016 | 44   | 1,4                      | 853   | 27,7                     | 601                    | 19,5                     |
|  |                    |                              | 2017 | 49   | 1,5                      | 840   | 26,4                     | 573                    | 18,0                     |
|  |                    |                              | 2018 | 42   | 1,3                      | 903   | 27,4                     | 614                    | 18,6                     |
|  |                    |                              | 2019 | 43   | 1,2                      | 1 024   | 28,8                     | 728                    | 20,4                     |
|  |                    |                              | 2020 | 34   | 1,0                      | 973   | 27,7                     | 645                    | 18,4                     |
|  |                    |                              | 2021 | 37   | 1,0                      | 943   | 26,7                     | 610                    | 17,3                     |
|  |                    |                              | 2022 | 55   | 1,4                      | 986   | 25,6                     | 615                    | 16,0                     |
| DE 21G                                   | 09 183             | Mühldorf am Inn.....         | 2015 | 46   | 1,5                      | 1 223   | 39,6                     | 953                    | 30,9                     |
|  |                    |                              | 2016 | 56   | 1,7                      | 1 282   | 39,2                     | 957                    | 29,3                     |
|  |                    |                              | 2017 | 78   | 2,2                      | 1 412   | 40,6                     | 1 073                  | 30,9                     |
|  |                    |                              | 2018 | 64   | 1,8                      | 1 486   | 41,4                     | 1 141                  | 31,8                     |
|  |                    |                              | 2019 | 80   | 2,1                      | 1 563   | 41,6                     | 1 189                  | 31,6                     |
|  |                    |                              | 2020 | 70   | 1,8                      | 1 569   | 41,4                     | 1 147                  | 30,2                     |
|  |                    |                              | 2021 | 67   | 1,7                      | 1 607   | 40,8                     | 1 174                  | 29,8                     |
|  |                    |                              | 2022 | 101  | 2,4                      | 1 676   | 39,9                     | 1 197                  | 28,5                     |
| DE 21H                                   | 09 184             | München, Landkreis.....      | 2015 | 26   | 0,1                      | 5 787   | 19,4                     | 4 483                  | 15,0                     |
|  |                    |                              | 2016 | 25   | 0,1                      | 5 916   | 18,4                     | 4 659                  | 14,5                     |
|  |                    |                              | 2017 | 33   | 0,1                      | 6 287   | 18,7                     | 4 897                  | 14,6                     |
|  |                    |                              | 2018 | 29   | 0,1                      | 6 091   | 17,5                     | 4 581                  | 13,1                     |
|  |                    |                              | 2019 | 29   | 0,1                      | 6 650   | 18,2                     | 4 904                  | 13,4                     |
|  |                    |                              | 2020 | 22   | 0,1                      | 6 500   | 18,4                     | 4 826                  | 13,7                     |
|  |                    |                              | 2021 | 23   | 0,1                      | 7 076   | 18,7                     | 5 161                  | 13,7                     |
|  |                    |                              | 2022 | 34   | 0,1                      | 8 215   | 19,7                     | 5 917                  | 14,2                     |
| DE 21I                                   | 09 185             | Neuburg-Schrobenhausen.....  | 2015 | 47   | 1,7                      | 1 134   | 40,6                     | 663                    | 23,8                     |
|  |                    |                              | 2016 | 54   | 1,8                      | 1 246   | 42,2                     | 765                    | 26,0                     |
|  |                    |                              | 2017 | 73   | 2,3                      | 1 327   | 42,0                     | 817                    | 25,9                     |
|  |                    |                              | 2018 | 61   | 1,9                      | 1 403   | 43,0                     | 837                    | 25,6                     |
|  |                    |                              | 2019 | 71   | 2,1                      | 1 465   | 43,2                     | 837                    | 24,7                     |
|  |                    |                              | 2020 | 64   | 1,8                      | 1 587   | 45,5                     | 880                    | 25,2                     |
|  |                    |                              | 2021 | 63   | 1,8                      | 1 487   | 43,0                     | 837                    | 24,2                     |
|  |                    |                              | 2022 | 93   | 2,6                      | 1 488   | 40,7                     | 715                    | 19,6                     |
| DE 21J                                   | 09 186             | Pfaffenhofen an der Ilm..... | 2015 | 44   | 1,0                      | 1 984   | 46,6                     | 1 642                  | 38,6                     |
|  |                    |                              | 2016 | 50   | 1,1                      | 2 142   | 47,6                     | 1 787                  | 39,7                     |
|  |                    |                              | 2017 | 68   | 1,3                      | 2 626   | 51,6                     | 2 251                  | 44,3                     |
|  |                    |                              | 2018 | 56   | 1,3                      | 1 657   | 39,6                     | 1 243                  | 29,7                     |
|  |                    |                              | 2019 | 67   | 1,6                      | 1 585   | 37,3                     | 1 143                  | 26,9                     |
|  |                    |                              | 2020 | 65   | 1,4                      | 2 056   | 43,6                     | 1 522                  | 32,3                     |
|  |                    |                              | 2021 | 64   | 1,4                      | 1 865   | 40,4                     | 1 148                  | 24,9                     |
|  |                    |                              | 2022 | 95   | 1,8                      | 2 212   | 42,8                     | 1 270                  | 24,6                     |
| DE 21K                                   | 09 187             | Rosenheim, Landkreis.....    | 2015 | 101  | 1,5                      | 2 241   | 32,3                     | 1 614                  | 23,3                     |
|  |                    |                              | 2016 | 112  | 1,6                      | 2 255   | 31,8                     | 1 572                  | 22,1                     |
|  |                    |                              | 2017 | 147  | 2,0                      | 2 294   | 31,1                     | 1 600                  | 21,7                     |
|  |                    |                              | 2018 | 128  | 1,7                      | 2 473   | 32,0                     | 1 752                  | 22,7                     |
|  |                    |                              | 2019 | 139  | 1,7                      | 2 574   | 31,7                     | 1 815                  | 22,4                     |
|  |                    |                              | 2020 | 114  | 1,4                      | 2 828   | 34,5                     | 1 956                  | 23,9                     |
|  |                    |                              | 2021 | 113  | 1,3                      | 3 023   | 35,1                     | 2 146                  | 24,9                     |
|  |                    |                              | 2022 | 168  | 1,8                      | 3 114   | 33,8                     | 2 118                  | 23,0                     |
| DE 21L                                   | 09 188             | Starnberg.....               | 2015 | 19   | 0,4                      | 1 221   | 26,1                     | 1 007                  | 21,5                     |
|  |                    |                              | 2016 | 18   | 0,4                      | 1 410   | 28,1                     | 1 158                  | 23,1                     |
|  |                    |                              | 2017 | 22   | 0,4                      | 1 482   | 27,0                     | 1 208                  | 22,0                     |
|  |                    |                              | 2018 | 19   | 0,3                      | 1 496   | 26,9                     | 1 217                  | 21,9                     |
|  |                    |                              | 2019 | 20   | 0,3                      | 1 595   | 27,6                     | 1 284                  | 22,2                     |
|  |                    |                              | 2020 | 15   | 0,3                      | 1 440   | 25,3                     | 1 114                  | 19,6                     |
|  |                    |                              | 2021 | 16   | 0,3                      | 1 507   | 24,8                     | 1 189                  | 19,6                     |
|  |                    |                              | 2022 | 22   | 0,3                      | 1 656   | 25,6                     | 1 279                  | 19,8                     |

1) Bergbau, Verarbeitendes Gewerbe, Baugewerbe sowie Energie- und Wasserversorgung, Entsorgung.- 2) Einschließlich Grundstücks- u. Wohnungswesen.-

## in den kreisfreien Städten und Landkreisen Bayerns

| Bruttowertschöpfung (BWS) zu Herstellungspreisen |                                |  |                                |   |                                |   |                                |                |      | Jahr |
|--|--------------------------------|--|--------------------------------|---|--------------------------------|---|--------------------------------|----------------|------|------|
| Dienstleistungsbereiche<br>zusammen              |                                | davon  |                                |   |                                |   |                                | Insgesamt      |      |      |
|  |                                | Handel, Verkehr, Gastgew.;<br>Inform. u. Kommunikation |                                | Finanz-, Versicherungs- u.<br>Unternehmensdienstleister <sup>2)</sup> |                                | Öffentliche und sonstige<br>Dienstleister <sup>3)</sup> |                                |                |      |      |
| Millionen<br>€                                   | Anteil an<br>BWS insg. in<br>% | Millionen<br>€   | Anteil an<br>BWS insg. in<br>% | Millionen<br>€  | Anteil an<br>BWS insg. in<br>% | Millionen<br>€  | Anteil an<br>BWS insg. in<br>% | Millionen<br>€ |      |      |
| Noch: Regierungsbezirk Oberbayern                |                                |  |                                |   |                                |   |                                |                |      |      |
| 2 135  | 65,7                           | 538  | 16,5                           | 835   | 25,7                           | 763   | 23,5                           | 3 251          | 2015 |      |
| 2 230  | 64,3                           | 576  | 16,6                           | 873   | 25,2                           | 781   | 22,5                           | 3 467          | 2016 |      |
| 2 299  | 64,3                           | 614  | 17,2                           | 895   | 25,0                           | 790   | 22,1                           | 3 577          | 2017 |      |
| 2 390  | 63,7                           | 642  | 17,1                           | 979   | 26,1                           | 769   | 20,5                           | 3 751          | 2018 |      |
| 2 476  | 63,4                           | 691  | 17,7                           | 995   | 25,5                           | 790   | 20,2                           | 3 905          | 2019 |      |
| 2 482  | 63,0                           | 681  | 17,3                           | 1 002   | 25,4                           | 799   | 20,3                           | 3 939          | 2020 |      |
| 2 638  | 62,9                           | 736  | 17,5                           | 1 070   | 25,5                           | 832   | 19,8                           | 4 196          | 2021 |      |
| 2 830  | 61,8                           | 792  | 17,3                           | 1 151   | 25,1                           | 887   | 19,4                           | 4 583          | 2022 |      |
|  |                                |  |                                |   |                                |   |                                |                |      |      |
| 2 122  | 72,1                           | 679  | 23,1                           | 835   | 28,4                           | 607   | 20,6                           | 2 942          | 2015 |      |
| 2 184  | 70,9                           | 714  | 23,2                           | 858   | 27,8                           | 612   | 19,9                           | 3 080          | 2016 |      |
| 2 291  | 72,0                           | 757  | 23,8                           | 885   | 27,8                           | 648   | 20,4                           | 3 179          | 2017 |      |
| 2 348  | 71,3                           | 787  | 23,9                           | 898   | 27,3                           | 663   | 20,1                           | 3 293          | 2018 |      |
| 2 493  | 70,0                           | 819  | 23,0                           | 976   | 27,4                           | 698   | 19,6                           | 3 560          | 2019 |      |
| 2 503  | 71,3                           | 757  | 21,6                           | 1 043   | 29,7                           | 703   | 20,0                           | 3 510          | 2020 |      |
| 2 548  | 72,2                           | 798  | 22,6                           | 1 028   | 29,1                           | 722   | 20,5                           | 3 528          | 2021 |      |
| 2 804  | 72,9                           | 924  | 24,0                           | 1 135   | 29,5                           | 746   | 19,4                           | 3 845          | 2022 |      |
|  |                                |  |                                |   |                                |   |                                |                |      |      |
| 1 816  | 58,9                           | 512  | 16,6                           | 717   | 23,3                           | 586   | 19,0                           | 3 084          | 2015 |      |
| 1 930  | 59,1                           | 536  | 16,4                           | 779   | 23,8                           | 614   | 18,8                           | 3 268          | 2016 |      |
| 1 986  | 57,1                           | 571  | 16,4                           | 772   | 22,2                           | 643   | 18,5                           | 3 476          | 2017 |      |
| 2 036  | 56,8                           | 597  | 16,6                           | 774   | 21,6                           | 665   | 18,6                           | 3 586          | 2018 |      |
| 2 115  | 56,3                           | 624  | 16,6                           | 796   | 21,2                           | 695   | 18,5                           | 3 757          | 2019 |      |
| 2 156  | 56,8                           | 643  | 16,9                           | 806   | 21,2                           | 707   | 18,6                           | 3 795          | 2020 |      |
| 2 266  | 57,5                           | 687  | 17,4                           | 844   | 21,4                           | 736   | 18,7                           | 3 941          | 2021 |      |
| 2 423  | 57,7                           | 766  | 18,2                           | 883   | 21,0                           | 774   | 18,4                           | 4 200          | 2022 |      |
|  |                                |  |                                |   |                                |   |                                |                |      |      |
| 24 090   | 80,6                           | 8 929  | 29,9                           | 12 883  | 43,1                           | 2 278   | 7,6                            | 29 902         | 2015 |      |
| 26 204   | 81,5                           | 9 682  | 30,1                           | 14 089  | 43,8                           | 2 433   | 7,6                            | 32 145         | 2016 |      |
| 27 213   | 81,2                           | 10 248   | 30,6                           | 14 401  | 42,9                           | 2 564   | 7,6                            | 33 533         | 2017 |      |
| 28 735   | 82,4                           | 10 458   | 30,0                           | 15 534  | 44,6                           | 2 743   | 7,9                            | 34 855         | 2018 |      |
| 29 920   | 81,8                           | 10 645   | 29,1                           | 16 380  | 44,8                           | 2 895   | 7,9                            | 36 598         | 2019 |      |
| 28 747   | 81,5                           | 10 286   | 29,2                           | 15 504  | 44,0                           | 2 957   | 8,4                            | 35 270         | 2020 |      |
| 30 673   | 81,2                           | 11 379   | 30,1                           | 16 215  | 42,9                           | 3 080   | 8,2                            | 37 772         | 2021 |      |
| 33 398   | 80,2                           | 12 546   | 30,1                           | 17 541  | 42,1                           | 3 311   | 8,0                            | 41 647         | 2022 |      |
|  |                                |  |                                |   |                                |   |                                |                |      |      |
| 1 611  | 57,7                           | 338  | 12,1                           | 712   | 25,5                           | 560   | 20,1                           | 2 792          | 2015 |      |
| 1 649  | 55,9                           | 353  | 12,0                           | 716   | 24,3                           | 580   | 19,7                           | 2 949          | 2016 |      |
| 1 758  | 55,7                           | 364  | 11,5                           | 794   | 25,1                           | 601   | 19,0                           | 3 158          | 2017 |      |
| 1 801  | 55,2                           | 379  | 11,6                           | 806   | 24,7                           | 616   | 18,9                           | 3 266          | 2018 |      |
| 1 853  | 54,7                           | 395  | 11,7                           | 830   | 24,5                           | 628   | 18,5                           | 3 389          | 2019 |      |
| 1 835  | 52,6                           | 372  | 10,7                           | 831   | 23,8                           | 632   | 18,1                           | 3 486          | 2020 |      |
| 1 911  | 55,2                           | 393  | 11,4                           | 863   | 24,9                           | 654   | 18,9                           | 3 460          | 2021 |      |
| 2 074  | 56,7                           | 448  | 12,3                           | 937   | 25,6                           | 689   | 18,8                           | 3 655          | 2022 |      |
|  |                                |  |                                |   |                                |   |                                |                |      |      |
| 2 231  | 52,4                           | 736  | 17,3                           | 908   | 21,3                           | 587   | 13,8                           | 4 259          | 2015 |      |
| 2 312  | 51,3                           | 785  | 17,4                           | 903   | 20,1                           | 624   | 13,8                           | 4 505          | 2016 |      |
| 2 391  | 47,0                           | 774  | 15,2                           | 961   | 18,9                           | 656   | 12,9                           | 5 085          | 2017 |      |
| 2 469  | 59,0                           | 786  | 18,8                           | 997   | 23,8                           | 686   | 16,4                           | 4 182          | 2018 |      |
| 2 593  | 61,1                           | 828  | 19,5                           | 1 043   | 24,6                           | 721   | 17,0                           | 4 244          | 2019 |      |
| 2 597  | 55,0                           | 821  | 17,4                           | 1 042   | 22,1                           | 734   | 15,6                           | 4 719          | 2020 |      |
| 2 683  | 58,2                           | 861  | 18,7                           | 1 071   | 23,2                           | 752   | 16,3                           | 4 613          | 2021 |      |
| 2 859  | 55,3                           | 966  | 18,7                           | 1 097   | 21,2                           | 796   | 15,4                           | 5 166          | 2022 |      |
|  |                                |  |                                |   |                                |   |                                |                |      |      |
| 4 594  | 66,2                           | 1 239  | 17,9                           | 1 903   | 27,4                           | 1 453   | 20,9                           | 6 936          | 2015 |      |
| 4 733  | 66,7                           | 1 306  | 18,4                           | 1 910   | 26,9                           | 1 517   | 21,4                           | 7 099          | 2016 |      |
| 4 939  | 66,9                           | 1 433  | 19,4                           | 1 959   | 26,5                           | 1 547   | 21,0                           | 7 380          | 2017 |      |
| 5 122  | 66,3                           | 1 476  | 19,1                           | 2 035   | 26,4                           | 1 610   | 20,9                           | 7 723          | 2018 |      |
| 5 397  | 66,5                           | 1 591  | 19,6                           | 2 127   | 26,2                           | 1 679   | 20,7                           | 8 110          | 2019 |      |
| 5 249  | 64,1                           | 1 469  | 17,9                           | 2 070   | 25,3                           | 1 709   | 20,9                           | 8 191          | 2020 |      |
| 5 468  | 63,6                           | 1 587  | 18,4                           | 2 135   | 24,8                           | 1 747   | 20,3                           | 8 605          | 2021 |      |
| 5 920  | 64,3                           | 1 820  | 19,8                           | 2 275   | 24,7                           | 1 825   | 19,8                           | 9 203          | 2022 |      |
|  |                                |  |                                |   |                                |   |                                |                |      |      |
| 3 437  | 73,5                           | 894  | 19,1                           | 1 625   | 34,7                           | 919   | 19,6                           | 4 677          | 2015 |      |
| 3 588  | 71,5                           | 965  | 19,2                           | 1 682   | 33,5                           | 941   | 18,8                           | 5 016          | 2016 |      |
| 3 986  | 72,6                           | 976  | 17,8                           | 2 030   | 37,0                           | 980   | 17,9                           | 5 490          | 2017 |      |
| 4 048  | 72,8                           | 1 034  | 18,6                           | 1 971   | 35,4                           | 1 043   | 18,8                           | 5 563          | 2018 |      |
| 4 162  | 72,0                           | 1 077  | 18,6                           | 1 981   | 34,3                           | 1 104   | 19,1                           | 5 777          | 2019 |      |
| 4 231  | 74,4                           | 1 018  | 17,9                           | 2 095   | 36,8                           | 1 119   | 19,7                           | 5 686          | 2020 |      |
| 4 554  | 74,9                           | 1 091  | 17,9                           | 2 291   | 37,7                           | 1 172   | 19,3                           | 6 077          | 2021 |      |
| 4 783  | 74,0                           | 1 213  | 18,8                           | 2 355   | 36,4                           | 1 216   | 18,8                           | 6 462          | 2022 |      |

3) Einschließlich Erziehung und Gesundheit, Private Haushalte.

Tabelle 7. **Bruttowertschöpfung nach Wirtschaftsbereichen**

| EU-Code                           | Regional-schlüssel | Gebietseinheit               | Jahr | Bruttowertschöpfung (BWS) zu Herstellungspreisen |                          |   |                          |                        |                          |
|-----------------------------------|--------------------|------------------------------|------|--|--------------------------|---|--------------------------|------------------------|--------------------------|
|                                   |                    |                              |      | Land- und Forstwirtschaft, Fischerei             |                          | Produzierendes Gewerbe zusammen <sup>1)</sup> |                          | darunter               |                          |
|                                   |                    |                              |      |  |                          |   |                          | Verarbeitendes Gewerbe |                          |
|                                   |                    |                              |      | Millionen €                                      | Anteil an BWS insg. in % | Millionen €                                   | Anteil an BWS insg. in % | Millionen €            | Anteil an BWS insg. in % |
| Noch: Regierungsbezirk Oberbayern |                    |                              |      |  |                          |   |                          |                        |                          |
| DE 21M                            | 09 189             | Traunstein.....              | 2015 | 84   | 1,5                      | 2 550   | 44,7                     | 2 096                  | 36,8                     |
|                                   |                    |                              | 2016 | 92   | 1,5                      | 2 808   | 46,5                     | 2 295                  | 38,0                     |
|                                   |                    |                              | 2017 | 121  | 1,9                      | 2 957   | 46,9                     | 2 427                  | 38,5                     |
|                                   |                    |                              | 2018 | 105  | 1,6                      | 3 082   | 47,2                     | 2 505                  | 38,4                     |
|                                   |                    |                              | 2019 | 117  | 1,8                      | 3 081   | 46,1                     | 2 478                  | 37,1                     |
|                                   |                    |                              | 2020 | 97   | 1,4                      | 3 222   | 47,8                     | 2 564                  | 38,0                     |
|                                   |                    |                              | 2021 | 96   | 1,3                      | 3 523   | 48,8                     | 2 843                  | 39,4                     |
|                                   |                    |                              | 2022 | 143  | 1,8                      | 3 758   | 48,5                     | 2 935                  | 37,9                     |
| DE 21N                            | 09 190             | Weilheim-Schongau.....       | 2015 | 50   | 1,2                      | 1 960   | 46,2                     | 1 643                  | 38,8                     |
|                                   |                    |                              | 2016 | 57   | 1,2                      | 2 233   | 48,6                     | 1 887                  | 41,0                     |
|                                   |                    |                              | 2017 | 74   | 1,6                      | 2 313   | 48,3                     | 1 954                  | 40,8                     |
|                                   |                    |                              | 2018 | 63   | 1,2                      | 2 466   | 49,1                     | 2 101                  | 41,8                     |
|                                   |                    |                              | 2019 | 71   | 1,4                      | 2 532   | 49,3                     | 2 138                  | 41,6                     |
|                                   |                    |                              | 2020 | 61   | 1,1                      | 2 701   | 50,4                     | 2 260                  | 42,1                     |
|                                   |                    |                              | 2021 | 60   | 1,1                      | 2 734   | 49,6                     | 2 278                  | 41,4                     |
|                                   |                    |                              | 2022 | 89   | 1,6                      | 2 716   | 48,3                     | 2 206                  | 39,2                     |
| Regierungsbezirk Niederbayern     |                    |                              |      |  |                          |   |                          |                        |                          |
| DE 22                             | 09 200             | Niederbayern.....            | 2015 | 675  | 1,7                      | 16 523  | 41,9                     | 12 379                 | 31,4                     |
|                                   |                    |                              | 2016 | 822  | 2,0                      | 17 252  | 42,1                     | 12 815                 | 31,3                     |
|                                   |                    |                              | 2017 | 1 018  | 2,4                      | 18 120  | 42,0                     | 13 294                 | 30,8                     |
|                                   |                    |                              | 2018 | 873  | 2,0                      | 18 008  | 41,2                     | 12 811                 | 29,3                     |
|                                   |                    |                              | 2019 | 1 049  | 2,3                      | 18 700  | 41,2                     | 13 115                 | 28,9                     |
|                                   |                    |                              | 2020 | 886  | 1,9                      | 19 084  | 41,9                     | 12 908                 | 28,3                     |
|                                   |                    |                              | 2021 | 930  | 1,9                      | 20 580  | 42,6                     | 13 919                 | 28,8                     |
|                                   |                    |                              | 2022 | 1 283  | 2,4                      | 24 016  | 44,3                     | 14 733                 | 27,2                     |
|                                   |                    | davon kreisfreie Städte..... | 2015 | 22   | 0,3                      | 2 260   | 27,6                     | 1 766                  | 21,5                     |
|                                   |                    |                              | 2016 | 23   | 0,3                      | 2 472   | 28,7                     | 1 924                  | 22,3                     |
|                                   |                    |                              | 2017 | 27   | 0,3                      | 2 759   | 29,8                     | 2 076                  | 22,5                     |
|                                   |                    |                              | 2018 | 25   | 0,3                      | 2 614   | 28,1                     | 1 930                  | 20,8                     |
|                                   |                    |                              | 2019 | 23   | 0,2                      | 2 803   | 28,9                     | 2 028                  | 20,9                     |
|                                   |                    |                              | 2020 | 16   | 0,2                      | 2 627   | 27,5                     | 1 793                  | 18,8                     |
|                                   |                    |                              | 2021 | 17   | 0,2                      | 2 631   | 26,5                     | 1 685                  | 17,0                     |
|                                   |                    |                              | 2022 | 24   | 0,2                      | 2 735   | 26,0                     | 1 529                  | 14,5                     |
| DE 221                            | 09 261             | Stadt Landshut.....          | 2015 | 9  | 0,3                      | 1 002   | 30,3                     | 876                    | 26,5                     |
|                                   |                    |                              | 2016 | 10   | 0,3                      | 1 129   | 32,1                     | 985                    | 28,0                     |
|                                   |                    |                              | 2017 | 12   | 0,3                      | 1 369   | 35,2                     | 1 055                  | 27,1                     |
|                                   |                    |                              | 2018 | 10   | 0,3                      | 1 233   | 32,3                     | 939                    | 24,6                     |
|                                   |                    |                              | 2019 | 9  | 0,2                      | 1 345   | 33,6                     | 992                    | 24,8                     |
|                                   |                    |                              | 2020 | 5  | 0,1                      | 1 200   | 30,9                     | 840                    | 21,7                     |
|                                   |                    |                              | 2021 | 6  | 0,1                      | 1 297   | 31,4                     | 852                    | 20,6                     |
|                                   |                    |                              | 2022 | 8  | 0,2                      | 1 358   | 31,0                     | 664                    | 15,2                     |
| DE 222                            | 09 262             | Stadt Passau.....            | 2015 | 5  | 0,2                      | 747   | 26,7                     | 511                    | 18,2                     |
|                                   |                    |                              | 2016 | 5  | 0,2                      | 821   | 27,8                     | 573                    | 19,4                     |
|                                   |                    |                              | 2017 | 5  | 0,2                      | 823   | 26,5                     | 609                    | 19,6                     |
|                                   |                    |                              | 2018 | 6  | 0,2                      | 839   | 26,3                     | 603                    | 18,9                     |
|                                   |                    |                              | 2019 | 5  | 0,1                      | 787   | 24,2                     | 527                    | 16,2                     |
|                                   |                    |                              | 2020 | 3  | 0,1                      | 768   | 23,8                     | 470                    | 14,6                     |
|                                   |                    |                              | 2021 | 3  | 0,1                      | 817   | 24,3                     | 501                    | 14,9                     |
|                                   |                    |                              | 2022 | 5  | 0,1                      | 843   | 23,8                     | 529                    | 14,9                     |
| DE 223                            | 09 263             | Stadt Straubing.....         | 2015 | 7  | 0,4                      | 510   | 24,5                     | 379                    | 18,2                     |
|                                   |                    |                              | 2016 | 8  | 0,4                      | 522   | 24,3                     | 366                    | 17,0                     |
|                                   |                    |                              | 2017 | 10   | 0,5                      | 567   | 25,2                     | 412                    | 18,3                     |
|                                   |                    |                              | 2018 | 9  | 0,4                      | 542   | 23,7                     | 388                    | 17,0                     |
|                                   |                    |                              | 2019 | 9  | 0,4                      | 671   | 27,4                     | 508                    | 20,8                     |
|                                   |                    |                              | 2020 | 8  | 0,3                      | 659   | 26,9                     | 483                    | 19,7                     |
|                                   |                    |                              | 2021 | 9  | 0,4                      | 517   | 21,1                     | 332                    | 13,6                     |
|                                   |                    |                              | 2022 | 12   | 0,5                      | 534   | 20,6                     | 336                    | 13,0                     |

1) Bergbau, Verarbeitendes Gewerbe, Baugewerbe sowie Energie- und Wasserversorgung, Entsorgung.- 2) Einschließlich Grundstücks- u. Wohnungswesen.-

## in den kreisfreien Städten und Landkreisen Bayerns

| Bruttowertschöpfung (BWS) zu Herstellungspreisen |                                |  |                                |   |                                |   |                                |                |      | Jahr |
|--|--------------------------------|--|--------------------------------|---|--------------------------------|---|--------------------------------|----------------|------|------|
| Dienstleistungsbereiche<br>zusammen              |                                | davon  |                                |   |                                |   |                                | Insgesamt      |      |      |
|  |                                | Handel, Verkehr, Gastgew.;<br>Inform. u. Kommunikation |                                | Finanz-, Versicherungs- u.<br>Unternehmensdienstleister <sup>2)</sup> |                                | Öffentliche und sonstige<br>Dienstleister <sup>3)</sup> |                                |                |      |      |
|  |                                | Millionen<br>€   | Anteil an<br>BWS insg. in<br>% | Millionen<br>€  | Anteil an<br>BWS insg. in<br>% | Millionen<br>€  | Anteil an<br>BWS insg. in<br>% |                |      |      |
| Millionen<br>€                                   | Anteil an<br>BWS insg. in<br>% | Millionen<br>€   | Anteil an<br>BWS insg. in<br>% | Millionen<br>€  | Anteil an<br>BWS insg. in<br>% | Millionen<br>€  | Anteil an<br>BWS insg. in<br>% | Millionen<br>€ |      |      |
| Noch: Regierungsbezirk Oberbayern                |                                |  |                                |   |                                |   |                                |                |      |      |
| 3 068  | 53,8                           | 868  | 15,2                           | 1 161   | 20,4                           | 1 039   | 18,2                           | 5 702          | 2015 |      |
| 3 144  | 52,0                           | 892  | 14,8                           | 1 186   | 19,6                           | 1 065   | 17,6                           | 6 045          | 2016 |      |
| 3 231  | 51,2                           | 917  | 14,5                           | 1 198   | 19,0                           | 1 116   | 17,7                           | 6 310          | 2017 |      |
| 3 344  | 51,2                           | 901  | 13,8                           | 1 282   | 19,6                           | 1 160   | 17,8                           | 6 530          | 2018 |      |
| 3 480  | 52,1                           | 933  | 14,0                           | 1 342   | 20,1                           | 1 204   | 18,0                           | 6 678          | 2019 |      |
| 3 425  | 50,8                           | 896  | 13,3                           | 1 310   | 19,4                           | 1 220   | 18,1                           | 6 744          | 2020 |      |
| 3 602  | 49,9                           | 950  | 13,2                           | 1 393   | 19,3                           | 1 258   | 17,4                           | 7 221          | 2021 |      |
| 3 848  | 49,7                           | 1 080  | 13,9                           | 1 440   | 18,6                           | 1 328   | 17,1                           | 7 748          | 2022 |      |
|  |                                |  |                                |   |                                |   |                                |                |      |      |
| 2 229  | 52,6                           | 495  | 11,7                           | 941   | 22,2                           | 793   | 18,7                           | 4 240          | 2015 |      |
| 2 309  | 50,2                           | 519  | 11,3                           | 968   | 21,0                           | 823   | 17,9                           | 4 600          | 2016 |      |
| 2 401  | 50,1                           | 544  | 11,4                           | 999   | 20,9                           | 858   | 17,9                           | 4 788          | 2017 |      |
| 2 498  | 49,7                           | 579  | 11,5                           | 1 020   | 20,3                           | 899   | 17,9                           | 5 027          | 2018 |      |
| 2 534  | 49,3                           | 600  | 11,7                           | 999   | 19,4                           | 935   | 18,2                           | 5 137          | 2019 |      |
| 2 600  | 48,5                           | 589  | 11,0                           | 1 048   | 19,5                           | 964   | 18,0                           | 5 363          | 2020 |      |
| 2 714  | 49,3                           | 608  | 11,0                           | 1 104   | 20,0                           | 1 002   | 18,2                           | 5 508          | 2021 |      |
| 2 821  | 50,1                           | 688  | 12,2                           | 1 085   | 19,3                           | 1 047   | 18,6                           | 5 626          | 2022 |      |
|  |                                |  |                                |   |                                |   |                                |                |      |      |
| Regierungsbezirk Niederbayern                    |                                |  |                                |   |                                |   |                                |                |      |      |
| 22 274   | 56,4                           | 5 742  | 14,5                           | 8 991   | 22,8                           | 7 541   | 19,1                           | 39 473         | 2015 |      |
| 22 924   | 55,9                           | 5 988  | 14,6                           | 9 116   | 22,2                           | 7 819   | 19,1                           | 40 998         | 2016 |      |
| 24 049   | 55,7                           | 6 235  | 14,4                           | 9 637   | 22,3                           | 8 176   | 18,9                           | 43 187         | 2017 |      |
| 24 786   | 56,8                           | 6 498  | 14,9                           | 9 853   | 22,6                           | 8 435   | 19,3                           | 43 668         | 2018 |      |
| 25 595   | 56,4                           | 6 738  | 14,9                           | 10 026  | 22,1                           | 8 830   | 19,5                           | 45 344         | 2019 |      |
| 25 565   | 56,1                           | 6 410  | 14,1                           | 10 165  | 22,3                           | 8 990   | 19,7                           | 45 536         | 2020 |      |
| 26 823   | 55,5                           | 6 794  | 14,1                           | 10 673  | 22,1                           | 9 355   | 19,4                           | 48 332         | 2021 |      |
| 28 892   | 53,3                           | 7 637  | 14,1                           | 11 365  | 21,0                           | 9 890   | 18,3                           | 54 191         | 2022 |      |
|  |                                |  |                                |   |                                |   |                                |                |      |      |
| 5 913  | 72,2                           | 1 477  | 18,0                           | 1 806   | 22,0                           | 2 629   | 32,1                           | 8 194          | 2015 |      |
| 6 119  | 71,0                           | 1 542  | 17,9                           | 1 826   | 21,2                           | 2 751   | 31,9                           | 8 614          | 2016 |      |
| 6 459  | 69,9                           | 1 615  | 17,5                           | 1 956   | 21,2                           | 2 888   | 31,2                           | 9 246          | 2017 |      |
| 6 660  | 71,6                           | 1 667  | 17,9                           | 1 991   | 21,4                           | 3 002   | 32,3                           | 9 299          | 2018 |      |
| 6 876  | 70,9                           | 1 717  | 17,7                           | 2 001   | 20,6                           | 3 158   | 32,5                           | 9 702          | 2019 |      |
| 6 911  | 72,3                           | 1 656  | 17,3                           | 2 026   | 21,2                           | 3 229   | 33,8                           | 9 554          | 2020 |      |
| 7 287  | 73,3                           | 1 750  | 17,6                           | 2 182   | 22,0                           | 3 355   | 33,8                           | 9 936          | 2021 |      |
| 7 756  | 73,8                           | 1 899  | 18,1                           | 2 313   | 22,0                           | 3 543   | 33,7                           | 10 515         | 2022 |      |
|  |                                |  |                                |   |                                |   |                                |                |      |      |
| 2 298  | 69,4                           | 392  | 11,9                           | 771   | 23,3                           | 1 135   | 34,3                           | 3 309          | 2015 |      |
| 2 374  | 67,6                           | 413  | 11,8                           | 780   | 22,2                           | 1 181   | 33,6                           | 3 512          | 2016 |      |
| 2 512  | 64,5                           | 422  | 10,8                           | 848   | 21,8                           | 1 241   | 31,9                           | 3 893          | 2017 |      |
| 2 578  | 67,5                           | 437  | 11,4                           | 855   | 22,4                           | 1 286   | 33,7                           | 3 820          | 2018 |      |
| 2 648  | 66,2                           | 447  | 11,2                           | 856   | 21,4                           | 1 345   | 33,6                           | 4 002          | 2019 |      |
| 2 673  | 68,9                           | 434  | 11,2                           | 867   | 22,4                           | 1 372   | 35,4                           | 3 878          | 2020 |      |
| 2 825  | 68,4                           | 451  | 10,9                           | 938   | 22,7                           | 1 436   | 34,8                           | 4 128          | 2021 |      |
| 3 015  | 68,8                           | 490  | 11,2                           | 1 002   | 22,9                           | 1 523   | 34,8                           | 4 380          | 2022 |      |
|  |                                |  |                                |   |                                |   |                                |                |      |      |
| 2 052  | 73,2                           | 597  | 21,3                           | 587   | 20,9                           | 868   | 30,9                           | 2 804          | 2015 |      |
| 2 128  | 72,0                           | 631  | 21,4                           | 576   | 19,5                           | 921   | 31,2                           | 2 954          | 2016 |      |
| 2 275  | 73,3                           | 674  | 21,7                           | 629   | 20,3                           | 972   | 31,3                           | 3 103          | 2017 |      |
| 2 347  | 73,5                           | 680  | 21,3                           | 644   | 20,2                           | 1 023   | 32,1                           | 3 192          | 2018 |      |
| 2 461  | 75,7                           | 708  | 21,8                           | 666   | 20,5                           | 1 086   | 33,4                           | 3 252          | 2019 |      |
| 2 451  | 76,1                           | 674  | 20,9                           | 669   | 20,8                           | 1 109   | 34,4                           | 3 222          | 2020 |      |
| 2 541  | 75,6                           | 692  | 20,6                           | 707   | 21,0                           | 1 142   | 34,0                           | 3 361          | 2021 |      |
| 2 699  | 76,1                           | 743  | 20,9                           | 754   | 21,3                           | 1 202   | 33,9                           | 3 547          | 2022 |      |
|  |                                |  |                                |   |                                |   |                                |                |      |      |
| 1 564  | 75,1                           | 487  | 23,4                           | 449   | 21,6                           | 627   | 30,1                           | 2 081          | 2015 |      |
| 1 617  | 75,3                           | 498  | 23,2                           | 470   | 21,9                           | 650   | 30,3                           | 2 148          | 2016 |      |
| 1 673  | 74,4                           | 519  | 23,1                           | 479   | 21,3                           | 675   | 30,0                           | 2 250          | 2017 |      |
| 1 735  | 75,9                           | 551  | 24,1                           | 492   | 21,5                           | 693   | 30,3                           | 2 286          | 2018 |      |
| 1 767  | 72,2                           | 562  | 23,0                           | 478   | 19,5                           | 727   | 29,7                           | 2 448          | 2019 |      |
| 1 787  | 72,8                           | 548  | 22,3                           | 490   | 20,0                           | 749   | 30,5                           | 2 454          | 2020 |      |
| 1 921  | 78,5                           | 607  | 24,8                           | 537   | 22,0                           | 777   | 31,8                           | 2 447          | 2021 |      |
| 2 041  | 78,9                           | 666  | 25,7                           | 558   | 21,5                           | 818   | 31,6                           | 2 587          | 2022 |      |

3) Einschließlich Erziehung und Gesundheit, Private Haushalte.

Tabelle 7. **Bruttowertschöpfung nach Wirtschaftsbereichen**

| EU-Code                                    | Regional-schlüssel | Gebietseinheit           | Jahr | Bruttowertschöpfung (BWS) zu Herstellungspreisen |                          |   |                          |                        |                          |
|--|--------------------|--------------------------|------|--|--------------------------|---|--------------------------|------------------------|--------------------------|
|  |                    |                          |      | Land- und Forstwirtschaft, Fischerei             |                          | Produzierendes Gewerbe zusammen <sup>1)</sup> |                          | darunter               |                          |
|  |                    |                          |      |  |                          |   |                          | Verarbeitendes Gewerbe |                          |
|  |                    |                          |      | Millionen €                                      | Anteil an BWS insg. in % | Millionen €                                   | Anteil an BWS insg. in % | Millionen €            | Anteil an BWS insg. in % |
| <b>Noch: Regierungsbezirk Niederbayern</b> |                    |                          |      |  |                          |   |                          |                        |                          |
|  |                    | davon Landkreise.....    | 2015 | 654  | 2,1                      | 14 263  | 45,6                     | 10 613                 | 33,9                     |
|  |                    |                          | 2016 | 799  | 2,5                      | 14 780  | 45,6                     | 10 891                 | 33,6                     |
|  |                    |                          | 2017 | 990  | 2,9                      | 15 361  | 45,3                     | 11 218                 | 33,1                     |
|  |                    |                          | 2018 | 848  | 2,5                      | 15 394  | 44,8                     | 10 881                 | 31,7                     |
|  |                    |                          | 2019 | 1 026  | 2,9                      | 15 897  | 44,6                     | 11 088                 | 31,1                     |
|  |                    |                          | 2020 | 870  | 2,4                      | 16 457  | 45,7                     | 11 114                 | 30,9                     |
|  |                    |                          | 2021 | 912  | 2,4                      | 17 949  | 46,7                     | 12 234                 | 31,9                     |
|  |                    |                          | 2022 | 1 259  | 2,9                      | 21 281  | 48,7                     | 13 204                 | 30,2                     |
| DE 224                                     | 09 271             | Deggendorf.....          | 2015 | 51   | 1,3                      | 1 518   | 38,6                     | 881                    | 22,4                     |
|  |                    |                          | 2016 | 63   | 1,6                      | 1 543   | 38,4                     | 877                    | 21,8                     |
|  |                    |                          | 2017 | 77   | 1,8                      | 1 558   | 37,3                     | 846                    | 20,2                     |
|  |                    |                          | 2018 | 65   | 1,5                      | 1 710   | 39,1                     | 924                    | 21,2                     |
|  |                    |                          | 2019 | 79   | 1,8                      | 1 712   | 38,2                     | 913                    | 20,4                     |
|  |                    |                          | 2020 | 67   | 1,4                      | 1 849   | 40,0                     | 925                    | 20,0                     |
|  |                    |                          | 2021 | 69   | 1,4                      | 1 927   | 39,7                     | 904                    | 18,6                     |
|  |                    |                          | 2022 | 96   | 1,8                      | 2 247   | 41,4                     | 973                    | 17,9                     |
| DE 225                                     | 09 272             | Freyung-Grafenau.....    | 2015 | 40   | 2,1                      | 698   | 36,9                     | 446                    | 23,6                     |
|  |                    |                          | 2016 | 43   | 2,2                      | 684   | 35,4                     | 442                    | 22,9                     |
|  |                    |                          | 2017 | 50   | 2,5                      | 725   | 35,9                     | 481                    | 23,9                     |
|  |                    |                          | 2018 | 44   | 2,1                      | 810   | 37,6                     | 535                    | 24,8                     |
|  |                    |                          | 2019 | 46   | 2,1                      | 849   | 38,2                     | 550                    | 24,7                     |
|  |                    |                          | 2020 | 36   | 1,6                      | 925   | 40,3                     | 589                    | 25,6                     |
|  |                    |                          | 2021 | 39   | 1,7                      | 937   | 39,8                     | 628                    | 26,7                     |
|  |                    |                          | 2022 | 54   | 2,1                      | 1 063   | 40,7                     | 687                    | 26,3                     |
| DE 226                                     | 09 273             | Kelheim.....             | 2015 | 70   | 2,1                      | 1 393   | 42,8                     | 1 061                  | 32,6                     |
|  |                    |                          | 2016 | 84   | 2,5                      | 1 497   | 44,0                     | 1 129                  | 33,1                     |
|  |                    |                          | 2017 | 102  | 2,9                      | 1 539   | 43,7                     | 1 151                  | 32,6                     |
|  |                    |                          | 2018 | 87   | 2,5                      | 1 520   | 43,2                     | 1 094                  | 31,1                     |
|  |                    |                          | 2019 | 103  | 2,8                      | 1 519   | 42,0                     | 1 045                  | 28,9                     |
|  |                    |                          | 2020 | 96   | 2,6                      | 1 543   | 42,5                     | 1 053                  | 29,0                     |
|  |                    |                          | 2021 | 101  | 2,6                      | 1 786   | 45,1                     | 1 294                  | 32,7                     |
|  |                    |                          | 2022 | 140  | 3,1                      | 2 188   | 48,1                     | 1 572                  | 34,6                     |
| DE 227                                     | 09 274             | Landshut, Landkreis..... | 2015 | 113  | 2,6                      | 2 087   | 47,1                     | 1 317                  | 29,7                     |
|  |                    |                          | 2016 | 143  | 3,0                      | 2 399   | 49,8                     | 1 546                  | 32,1                     |
|  |                    |                          | 2017 | 179  | 3,6                      | 2 396   | 48,2                     | 1 431                  | 28,8                     |
|  |                    |                          | 2018 | 154  | 2,9                      | 2 592   | 48,9                     | 1 547                  | 29,2                     |
|  |                    |                          | 2019 | 190  | 3,5                      | 2 613   | 48,2                     | 1 496                  | 27,6                     |
|  |                    |                          | 2020 | 160  | 2,6                      | 3 348   | 54,8                     | 2 138                  | 35,0                     |
|  |                    |                          | 2021 | 167  | 2,7                      | 3 147   | 51,8                     | 1 766                  | 29,1                     |
|  |                    |                          | 2022 | 229  | 3,0                      | 4 516   | 58,8                     | 1 944                  | 25,3                     |
| DE 228                                     | 09 275             | Passau, Landkreis.....   | 2015 | 97   | 2,1                      | 1 781   | 38,5                     | 1 281                  | 27,7                     |
|  |                    |                          | 2016 | 123  | 2,6                      | 1 837   | 38,2                     | 1 291                  | 26,8                     |
|  |                    |                          | 2017 | 155  | 3,0                      | 1 936   | 38,0                     | 1 385                  | 27,2                     |
|  |                    |                          | 2018 | 132  | 2,5                      | 2 083   | 39,2                     | 1 511                  | 28,4                     |
|  |                    |                          | 2019 | 163  | 3,0                      | 2 054   | 37,9                     | 1 449                  | 26,7                     |
|  |                    |                          | 2020 | 135  | 2,5                      | 2 072   | 38,6                     | 1 384                  | 25,8                     |
|  |                    |                          | 2021 | 141  | 2,5                      | 2 217   | 39,1                     | 1 474                  | 26,0                     |
|  |                    |                          | 2022 | 195  | 3,1                      | 2 554   | 40,1                     | 1 654                  | 26,0                     |
| DE 229                                     | 09 276             | Regen.....               | 2015 | 39   | 1,9                      | 784   | 38,4                     | 555                    | 27,2                     |
|  |                    |                          | 2016 | 42   | 2,0                      | 800   | 38,1                     | 582                    | 27,7                     |
|  |                    |                          | 2017 | 50   | 2,3                      | 814   | 37,3                     | 581                    | 26,6                     |
|  |                    |                          | 2018 | 45   | 1,9                      | 909   | 39,4                     | 626                    | 27,1                     |
|  |                    |                          | 2019 | 47   | 1,9                      | 987   | 40,4                     | 692                    | 28,3                     |
|  |                    |                          | 2020 | 37   | 1,5                      | 1 021   | 41,9                     | 684                    | 28,0                     |
|  |                    |                          | 2021 | 40   | 1,6                      | 1 076   | 42,1                     | 731                    | 28,6                     |
|  |                    |                          | 2022 | 56   | 2,1                      | 1 097   | 40,5                     | 694                    | 25,6                     |
| DE 22A                                     | 09 277             | Rottal-Inn.....          | 2015 | 89   | 2,7                      | 1 112   | 34,0                     | 679                    | 20,8                     |
|  |                    |                          | 2016 | 110  | 3,3                      | 1 118   | 33,9                     | 618                    | 18,7                     |
|  |                    |                          | 2017 | 139  | 4,0                      | 1 158   | 33,6                     | 626                    | 18,2                     |
|  |                    |                          | 2018 | 119  | 3,3                      | 1 294   | 35,5                     | 736                    | 20,2                     |
|  |                    |                          | 2019 | 147  | 3,9                      | 1 311   | 35,0                     | 699                    | 18,7                     |
|  |                    |                          | 2020 | 128  | 3,3                      | 1 427   | 37,0                     | 740                    | 19,2                     |
|  |                    |                          | 2021 | 134  | 3,3                      | 1 527   | 37,7                     | 780                    | 19,3                     |
|  |                    |                          | 2022 | 184  | 3,9                      | 1 873   | 40,0                     | 834                    | 17,8                     |

1) Bergbau, Verarbeitendes Gewerbe, Baugewerbe sowie Energie- und Wasserversorgung, Entsorgung.- 2) Einschließlich Grundstücks- u. Wohnungswesen.-

# in den kreisfreien Städten und Landkreisen Bayerns

| Bruttowertschöpfung (BWS) zu Herstellungspreisen |                                |  |                                |   |                                |   |                                |                |      | Jahr |
|--|--------------------------------|--|--------------------------------|---|--------------------------------|---|--------------------------------|----------------|------|------|
| Dienstleistungsbereiche<br>zusammen              |                                | davon  |                                |   |                                |   |                                | Insgesamt      |      |      |
|  |                                | Handel, Verkehr, Gastgew.;<br>Inform. u. Kommunikation |                                | Finanz-, Versicherungs- u.<br>Unternehmensdienstleister <sup>2)</sup> |                                | Öffentliche und sonstige<br>Dienstleister <sup>3)</sup> |                                |                |      |      |
| Millionen<br>€                                   | Anteil an<br>BWS insg. in<br>% | Millionen<br>€   | Anteil an<br>BWS insg. in<br>% | Millionen<br>€  | Anteil an<br>BWS insg. in<br>% | Millionen<br>€  | Anteil an<br>BWS insg. in<br>% | Millionen<br>€ |      |      |
| Noch: Regierungsbezirk Niederbayern              |                                |  |                                |   |                                |   |                                |                |      |      |
| 16 362   | 52,3                           | 4 265  | 13,6                           | 7 185   | 23,0                           | 4 912   | 15,7                           | 31 279         | 2015 |      |
| 16 805   | 51,9                           | 4 446  | 13,7                           | 7 290   | 22,5                           | 5 068   | 15,6                           | 32 384         | 2016 |      |
| 17 589   | 51,8                           | 4 621  | 13,6                           | 7 681   | 22,6                           | 5 288   | 15,6                           | 33 941         | 2017 |      |
| 18 126   | 52,7                           | 4 831  | 14,1                           | 7 862   | 22,9                           | 5 433   | 15,8                           | 34 369         | 2018 |      |
| 18 719   | 52,5                           | 5 021  | 14,1                           | 8 025   | 22,5                           | 5 673   | 15,9                           | 35 641         | 2019 |      |
| 18 655   | 51,8                           | 4 755  | 13,2                           | 8 139   | 22,6                           | 5 761   | 16,0                           | 35 982         | 2020 |      |
| 19 535   | 50,9                           | 5 045  | 13,1                           | 8 491   | 22,1                           | 6 000   | 15,6                           | 38 396         | 2021 |      |
| 21 137   | 48,4                           | 5 738  | 13,1                           | 9 052   | 20,7                           | 6 347   | 14,5                           | 43 676         | 2022 |      |
|  |                                |  |                                |   |                                |   |                                |                |      |      |
| 2 365  | 60,1                           | 609  | 15,5                           | 913   | 23,2                           | 843   | 21,4                           | 3 934          | 2015 |      |
| 2 416  | 60,1                           | 636  | 15,8                           | 917   | 22,8                           | 863   | 21,5                           | 4 021          | 2016 |      |
| 2 545  | 60,9                           | 669  | 16,0                           | 987   | 23,6                           | 889   | 21,3                           | 4 180          | 2017 |      |
| 2 593  | 59,4                           | 699  | 16,0                           | 1 001   | 22,9                           | 893   | 20,4                           | 4 367          | 2018 |      |
| 2 691  | 60,0                           | 747  | 16,7                           | 1 017   | 22,7                           | 927   | 20,7                           | 4 483          | 2019 |      |
| 2 703  | 58,5                           | 730  | 15,8                           | 1 015   | 22,0                           | 957   | 20,7                           | 4 618          | 2020 |      |
| 2 861  | 58,9                           | 791  | 16,3                           | 1 071   | 22,1                           | 999   | 20,6                           | 4 857          | 2021 |      |
| 3 091  | 56,9                           | 884  | 16,3                           | 1 150   | 21,2                           | 1 058   | 19,5                           | 5 434          | 2022 |      |
|  |                                |  |                                |   |                                |   |                                |                |      |      |
| 1 152  | 60,9                           | 281  | 14,9                           | 443   | 23,4                           | 427   | 22,6                           | 1 890          | 2015 |      |
| 1 207  | 62,4                           | 299  | 15,4                           | 460   | 23,8                           | 449   | 23,2                           | 1 934          | 2016 |      |
| 1 242  | 61,6                           | 312  | 15,5                           | 469   | 23,3                           | 461   | 22,9                           | 2 017          | 2017 |      |
| 1 301  | 60,4                           | 327  | 15,2                           | 502   | 23,3                           | 473   | 21,9                           | 2 156          | 2018 |      |
| 1 329  | 59,8                           | 339  | 15,2                           | 501   | 22,5                           | 489   | 22,0                           | 2 225          | 2019 |      |
| 1 335  | 58,1                           | 307  | 13,4                           | 529   | 23,0                           | 500   | 21,8                           | 2 297          | 2020 |      |
| 1 378  | 58,5                           | 318  | 13,5                           | 539   | 22,9                           | 521   | 22,1                           | 2 355          | 2021 |      |
| 1 497  | 57,3                           | 378  | 14,4                           | 572   | 21,9                           | 547   | 20,9                           | 2 613          | 2022 |      |
|  |                                |  |                                |   |                                |   |                                |                |      |      |
| 1 791  | 55,1                           | 513  | 15,8                           | 732   | 22,5                           | 546   | 16,8                           | 3 253          | 2015 |      |
| 1 825  | 53,6                           | 490  | 14,4                           | 746   | 21,9                           | 589   | 17,3                           | 3 406          | 2016 |      |
| 1 884  | 53,4                           | 490  | 13,9                           | 777   | 22,0                           | 617   | 17,5                           | 3 525          | 2017 |      |
| 1 911  | 54,3                           | 495  | 14,1                           | 796   | 22,6                           | 620   | 17,6                           | 3 518          | 2018 |      |
| 1 995  | 55,1                           | 515  | 14,2                           | 831   | 23,0                           | 649   | 17,9                           | 3 617          | 2019 |      |
| 1 994  | 54,9                           | 486  | 13,4                           | 850   | 23,4                           | 659   | 18,1                           | 3 633          | 2020 |      |
| 2 074  | 52,4                           | 512  | 12,9                           | 880   | 22,2                           | 683   | 17,2                           | 3 961          | 2021 |      |
| 2 217  | 48,8                           | 577  | 12,7                           | 926   | 20,4                           | 714   | 15,7                           | 4 545          | 2022 |      |
|  |                                |  |                                |   |                                |   |                                |                |      |      |
| 2 234  | 50,4                           | 639  | 14,4                           | 1 175   | 26,5                           | 420   | 9,5                            | 4 435          | 2015 |      |
| 2 270  | 47,2                           | 669  | 13,9                           | 1 167   | 24,2                           | 434   | 9,0                            | 4 812          | 2016 |      |
| 2 396  | 48,2                           | 695  | 14,0                           | 1 239   | 24,9                           | 462   | 9,3                            | 4 971          | 2017 |      |
| 2 549  | 48,1                           | 732  | 13,8                           | 1 333   | 25,2                           | 484   | 9,1                            | 5 295          | 2018 |      |
| 2 619  | 48,3                           | 760  | 14,0                           | 1 355   | 25,0                           | 504   | 9,3                            | 5 422          | 2019 |      |
| 2 597  | 42,5                           | 740  | 12,1                           | 1 340   | 22,0                           | 517   | 8,5                            | 6 104          | 2020 |      |
| 2 760  | 45,4                           | 805  | 13,3                           | 1 413   | 23,3                           | 541   | 8,9                            | 6 073          | 2021 |      |
| 2 937  | 38,2                           | 895  | 11,7                           | 1 470   | 19,1                           | 572   | 7,4                            | 7 682          | 2022 |      |
|  |                                |  |                                |   |                                |   |                                |                |      |      |
| 2 752  | 59,4                           | 802  | 17,3                           | 1 129   | 24,4                           | 821   | 17,7                           | 4 630          | 2015 |      |
| 2 852  | 59,3                           | 842  | 17,5                           | 1 177   | 24,5                           | 833   | 17,3                           | 4 812          | 2016 |      |
| 3 006  | 59,0                           | 880  | 17,3                           | 1 237   | 24,3                           | 889   | 17,4                           | 5 097          | 2017 |      |
| 3 095  | 58,3                           | 945  | 17,8                           | 1 225   | 23,1                           | 925   | 17,4                           | 5 310          | 2018 |      |
| 3 206  | 59,1                           | 969  | 17,9                           | 1 258   | 23,2                           | 979   | 18,1                           | 5 424          | 2019 |      |
| 3 156  | 58,8                           | 892  | 16,6                           | 1 297   | 24,2                           | 966   | 18,0                           | 5 362          | 2020 |      |
| 3 316  | 58,4                           | 940  | 16,6                           | 1 367   | 24,1                           | 1 010   | 17,8                           | 5 674          | 2021 |      |
| 3 624  | 56,9                           | 1 091  | 17,1                           | 1 458   | 22,9                           | 1 075   | 16,9                           | 6 372          | 2022 |      |
|  |                                |  |                                |   |                                |   |                                |                |      |      |
| 1 216  | 59,7                           | 312  | 15,3                           | 479   | 23,5                           | 426   | 20,9                           | 2 039          | 2015 |      |
| 1 256  | 59,9                           | 332  | 15,8                           | 493   | 23,5                           | 431   | 20,5                           | 2 097          | 2016 |      |
| 1 321  | 60,5                           | 349  | 16,0                           | 521   | 23,8                           | 451   | 20,6                           | 2 184          | 2017 |      |
| 1 352  | 58,6                           | 365  | 15,8                           | 521   | 22,6                           | 466   | 20,2                           | 2 306          | 2018 |      |
| 1 410  | 57,7                           | 373  | 15,3                           | 549   | 22,5                           | 488   | 20,0                           | 2 444          | 2019 |      |
| 1 381  | 56,6                           | 325  | 13,3                           | 551   | 22,6                           | 505   | 20,7                           | 2 439          | 2020 |      |
| 1 440  | 56,3                           | 342  | 13,4                           | 576   | 22,5                           | 523   | 20,4                           | 2 557          | 2021 |      |
| 1 554  | 57,4                           | 402  | 14,9                           | 601   | 22,2                           | 551   | 20,4                           | 2 707          | 2022 |      |
|  |                                |  |                                |   |                                |   |                                |                |      |      |
| 2 067  | 63,2                           | 451  | 13,8                           | 1 017   | 31,1                           | 598   | 18,3                           | 3 267          | 2015 |      |
| 2 069  | 62,7                           | 478  | 14,5                           | 971   | 29,5                           | 620   | 18,8                           | 3 298          | 2016 |      |
| 2 153  | 62,4                           | 501  | 14,5                           | 1 010   | 29,3                           | 642   | 18,6                           | 3 449          | 2017 |      |
| 2 235  | 61,3                           | 520  | 14,2                           | 1 052   | 28,8                           | 664   | 18,2                           | 3 649          | 2018 |      |
| 2 290  | 61,1                           | 532  | 14,2                           | 1 070   | 28,6                           | 688   | 18,4                           | 3 748          | 2019 |      |
| 2 302  | 59,7                           | 516  | 13,4                           | 1 091   | 28,3                           | 695   | 18,0                           | 3 856          | 2020 |      |
| 2 390  | 59,0                           | 544  | 13,4                           | 1 122   | 27,7                           | 724   | 17,9                           | 4 051          | 2021 |      |
| 2 627  | 56,1                           | 624  | 13,3                           | 1 227   | 26,2                           | 775   | 16,5                           | 4 684          | 2022 |      |

3) Einschließlich Erziehung und Gesundheit, Private Haushalte.

Tabelle 7. Bruttowertschöpfung nach Wirtschaftsbereichen

| EU-Code                             | Regional-schlüssel           | Gebietseinheit | Jahr | Bruttowertschöpfung (BWS) zu Herstellungspreisen |                          |   |                          |                        |                          |
|-------------------------------------|------------------------------|----------------|------|--|--------------------------|---|--------------------------|------------------------|--------------------------|
|                                     |                              |                |      | Land- und Forstwirtschaft, Fischerei             |                          | Produzierendes Gewerbe zusammen <sup>1)</sup> |                          | darunter               |                          |
|                                     |                              |                |      |  |                          |   |                          | Verarbeitendes Gewerbe |                          |
|                                     |                              |                |      | Millionen €                                      | Anteil an BWS insg. in % | Millionen €                                   | Anteil an BWS insg. in % | Millionen €            | Anteil an BWS insg. in % |
| Noch: Regierungsbezirk Niederbayern |                              |                |      |  |                          |   |                          |                        |                          |
| DE 22B 09 278                       | Straubing-Bogen              | 2015           | 78   | 3,4  | 939                      | 41,5  | 621                      | 27,4                   |                          |
|                                     |                              | 2016           | 95   | 4,0  | 943                      | 39,8  | 660                      | 27,9                   |                          |
|                                     |                              | 2017           | 119  | 4,9  | 933                      | 38,1  | 646                      | 26,4                   |                          |
|                                     |                              | 2018           | 101  | 4,0  | 1 031                    | 40,8  | 699                      | 27,7                   |                          |
|                                     |                              | 2019           | 124  | 4,7  | 1 064                    | 40,4  | 715                      | 27,1                   |                          |
|                                     |                              | 2020           | 109  | 4,1  | 1 068                    | 40,3  | 705                      | 26,6                   |                          |
|                                     |                              | 2021           | 113  | 4,0  | 1 155                    | 41,3  | 778                      | 27,8                   |                          |
|                                     |                              | 2022           | 156  | 5,0  | 1 332                    | 42,7  | 834                      | 26,7                   |                          |
| DE 22C 09 279                       | Dingolfing-Landau            | 2015           | 77   | 1,4  | 3 952                    | 71,0  | 3 772                    | 67,8                   |                          |
|                                     |                              | 2016           | 97   | 1,7  | 3 959                    | 70,2  | 3 748                    | 66,5                   |                          |
|                                     |                              | 2017           | 120  | 2,0  | 4 303                    | 70,9  | 4 070                    | 67,0                   |                          |
|                                     |                              | 2018           | 102  | 1,9  | 3 445                    | 65,7  | 3 210                    | 61,2                   |                          |
|                                     |                              | 2019           | 125  | 2,2  | 3 788                    | 67,1  | 3 528                    | 62,5                   |                          |
|                                     |                              | 2020           | 104  | 2,1  | 3 204                    | 63,8  | 2 897                    | 57,7                   |                          |
|                                     |                              | 2021           | 108  | 1,8  | 4 177                    | 68,8  | 3 880                    | 63,9                   |                          |
|                                     |                              | 2022           | 150  | 2,3  | 4 410                    | 67,7  | 4 014                    | 61,6                   |                          |
| Regierungsbezirk Oberpfalz          |                              |                |      |  |                          |   |                          |                        |                          |
| DE 23 09 300                        | Oberpfalz.....               | 2015           | 436  | 1,1  | 15 425                   | 40,7  | 12 199                   | 32,2                   |                          |
|                                     |                              | 2016           | 500  | 1,3  | 15 947                   | 40,6  | 12 473                   | 31,8                   |                          |
|                                     |                              | 2017           | 595  | 1,4  | 17 130                   | 41,2  | 13 399                   | 32,2                   |                          |
|                                     |                              | 2018           | 513  | 1,2  | 17 438                   | 41,0  | 13 453                   | 31,6                   |                          |
|                                     |                              | 2019           | 576  | 1,3  | 17 598                   | 40,1  | 13 346                   | 30,4                   |                          |
|                                     |                              | 2020           | 475  | 1,1  | 17 376                   | 39,8  | 12 928                   | 29,6                   |                          |
|                                     |                              | 2021           | 483  | 1,0  | 19 056                   | 41,3  | 14 246                   | 30,8                   |                          |
|                                     |                              | 2022           | 776  | 1,6  | 20 727                   | 41,7  | 15 121                   | 30,4                   |                          |
|                                     | davon kreisfreie Städte..... | 2015           | 58   | 0,4  | 5 761                    | 39,0  | 5 132                    | 34,8                   |                          |
|                                     |                              | 2016           | 54   | 0,4  | 5 727                    | 38,0  | 5 091                    | 33,7                   |                          |
|                                     |                              | 2017           | 60   | 0,4  | 6 639                    | 40,4  | 5 915                    | 36,0                   |                          |
|                                     |                              | 2018           | 55   | 0,3  | 6 322                    | 38,4  | 5 551                    | 33,7                   |                          |
|                                     |                              | 2019           | 41   | 0,2  | 5 966                    | 35,3  | 5 126                    | 30,3                   |                          |
|                                     |                              | 2020           | 23   | 0,1  | 5 538                    | 33,8  | 4 732                    | 28,9                   |                          |
|                                     |                              | 2021           | 29   | 0,2  | 6 515                    | 37,5  | 5 518                    | 31,7                   |                          |
|                                     |                              | 2022           | 43   | 0,2  | 6 569                    | 36,4  | 5 731                    | 31,8                   |                          |
| DE 231 09 361                       | Stadt Amberg.....            | 2015           | 9    | 0,5  | 720                      | 36,6  | 603                      | 30,7                   |                          |
|                                     |                              | 2016           | 9    | 0,4  | 748                      | 36,8  | 619                      | 30,5                   |                          |
|                                     |                              | 2017           | 10   | 0,4  | 879                      | 39,9  | 737                      | 33,5                   |                          |
|                                     |                              | 2018           | 9    | 0,4  | 1 046                    | 44,6  | 894                      | 38,1                   |                          |
|                                     |                              | 2019           | 7    | 0,3  | 1 090                    | 44,8  | 906                      | 37,3                   |                          |
|                                     |                              | 2020           | 5    | 0,2  | 1 136                    | 46,1  | 977                      | 39,7                   |                          |
|                                     |                              | 2021           | 5    | 0,2  | 1 112                    | 44,7  | 906                      | 36,4                   |                          |
|                                     |                              | 2022           | 7    | 0,3  | 1 186                    | 44,8  | 958                      | 36,2                   |                          |
| DE 232 09 362                       | Stadt Regensburg.....        | 2015           | 45   | 0,4  | 4 707                    | 43,4  | 4 306                    | 39,7                   |                          |
|                                     |                              | 2016           | 41   | 0,4  | 4 619                    | 41,8  | 4 234                    | 38,3                   |                          |
|                                     |                              | 2017           | 46   | 0,4  | 5 369                    | 44,3  | 4 939                    | 40,7                   |                          |
|                                     |                              | 2018           | 42   | 0,4  | 4 879                    | 40,8  | 4 408                    | 36,8                   |                          |
|                                     |                              | 2019           | 30   | 0,2  | 4 436                    | 36,2  | 3 962                    | 32,4                   |                          |
|                                     |                              | 2020           | 15   | 0,1  | 3 992                    | 34,1  | 3 503                    | 29,9                   |                          |
|                                     |                              | 2021           | 20   | 0,2  | 4 979                    | 39,5  | 4 357                    | 34,6                   |                          |
|                                     |                              | 2022           | 30   | 0,2  | 4 926                    | 38,0  | 4 490                    | 34,7                   |                          |
| DE 233 09 363                       | Stadt Weiden in der OPf..... | 2015           | 3    | 0,2  | 334                      | 17,3  | 224                      | 11,6                   |                          |
|                                     |                              | 2016           | 4    | 0,2  | 360                      | 17,9  | 238                      | 11,8                   |                          |
|                                     |                              | 2017           | 4    | 0,2  | 391                      | 18,7  | 239                      | 11,4                   |                          |
|                                     |                              | 2018           | 4    | 0,2  | 398                      | 18,6  | 249                      | 11,7                   |                          |
|                                     |                              | 2019           | 4    | 0,2  | 440                      | 19,7  | 257                      | 11,5                   |                          |
|                                     |                              | 2020           | 4    | 0,2  | 410                      | 18,6  | 253                      | 11,5                   |                          |
|                                     |                              | 2021           | 4    | 0,2  | 424                      | 18,5  | 256                      | 11,2                   |                          |
|                                     |                              | 2022           | 6    | 0,2  | 457                      | 18,7  | 283                      | 11,6                   |                          |

1) Bergbau, Verarbeitendes Gewerbe, Baugewerbe sowie Energie- und Wasserversorgung, Entsorgung.- 2) Einschließlich Grundstücks- u. Wohnungswesen.-



## in den kreisfreien Städten und Landkreisen Bayerns

| Bruttowertschöpfung (BWS) zu Herstellungspreisen |                          |   |                          |  |                          |  |                          |             | Jahr |
|--|--------------------------|---|--------------------------|--|--------------------------|--|--------------------------|-------------|------|
| Dienstleistungsbereiche zusammen                 |                          | davon   |                          |  |                          |  |                          | Insgesamt   |      |
|  |                          | Handel, Verkehr, Gastgew.; Inform. u. Kommunikation |                          | Finanz-, Versicherungs- u. Unternehmensdienstleister <sup>2)</sup> |                          | Öffentliche und sonstige Dienstleister <sup>3)</sup> |                          |             |      |
| Millionen €                                      | Anteil an BWS insg. in % | Millionen €   | Anteil an BWS insg. in % | Millionen €  | Anteil an BWS insg. in % | Millionen €  | Anteil an BWS insg. in % | Millionen € |      |

### Noch: Regierungsbezirk Niederbayern

|       |      |     |      |     |      |     |      |       |      |
|-------|------|-----|------|-----|------|-----|------|-------|------|
| 1 247 | 55,1 | 250 | 11,0 | 564 | 24,9 | 433 | 19,1 | 2 264 | 2015 |
| 1 329 | 56,1 | 263 | 11,1 | 621 | 26,3 | 445 | 18,8 | 2 367 | 2016 |
| 1 396 | 57,0 | 271 | 11,1 | 662 | 27,0 | 463 | 18,9 | 2 448 | 2017 |
| 1 395 | 55,2 | 280 | 11,1 | 637 | 25,2 | 479 | 18,9 | 2 526 | 2018 |
| 1 448 | 54,9 | 297 | 11,3 | 652 | 24,7 | 499 | 18,9 | 2 636 | 2019 |
| 1 472 | 55,6 | 284 | 10,7 | 676 | 25,5 | 511 | 19,3 | 2 648 | 2020 |
| 1 527 | 54,6 | 298 | 10,7 | 701 | 25,1 | 528 | 18,9 | 2 795 | 2021 |
| 1 632 | 52,3 | 342 | 11,0 | 730 | 23,4 | 560 | 17,9 | 3 120 | 2022 |
|       |      |     |      |     |      |     |      |       |      |
| 1 538 | 27,6 | 408 | 7,3  | 732 | 13,1 | 399 | 7,2  | 5 567 | 2015 |
| 1 581 | 28,0 | 439 | 7,8  | 737 | 13,1 | 405 | 7,2  | 5 636 | 2016 |
| 1 647 | 27,1 | 453 | 7,5  | 780 | 12,8 | 415 | 6,8  | 6 071 | 2017 |
| 1 696 | 32,3 | 469 | 8,9  | 796 | 15,2 | 431 | 8,2  | 5 242 | 2018 |
| 1 730 | 30,7 | 488 | 8,7  | 791 | 14,0 | 450 | 8,0  | 5 643 | 2019 |
| 1 716 | 34,2 | 475 | 9,5  | 790 | 15,7 | 451 | 9,0  | 5 023 | 2020 |
| 1 788 | 29,4 | 495 | 8,1  | 822 | 13,5 | 471 | 7,7  | 6 072 | 2021 |
| 1 958 | 30,0 | 545 | 8,4  | 918 | 14,1 | 495 | 7,6  | 6 519 | 2022 |

### Regierungsbezirk Oberpfalz

|        |      |       |      |        |      |       |      |        |      |
|--------|------|-------|------|--------|------|-------|------|--------|------|
| 22 068 | 58,2 | 5 515 | 14,5 | 9 158  | 24,1 | 7 395 | 19,5 | 37 929 | 2015 |
| 22 787 | 58,1 | 5 822 | 14,8 | 9 277  | 23,6 | 7 688 | 19,6 | 39 234 | 2016 |
| 23 880 | 57,4 | 6 147 | 14,8 | 9 703  | 23,3 | 8 031 | 19,3 | 41 606 | 2017 |
| 24 592 | 57,8 | 6 373 | 15,0 | 9 840  | 23,1 | 8 379 | 19,7 | 42 543 | 2018 |
| 25 711 | 58,6 | 6 579 | 15,0 | 10 371 | 23,6 | 8 762 | 20,0 | 43 885 | 2019 |
| 25 766 | 59,1 | 6 350 | 14,6 | 10 451 | 24,0 | 8 965 | 20,6 | 43 617 | 2020 |
| 26 654 | 57,7 | 6 815 | 14,8 | 10 530 | 22,8 | 9 310 | 20,2 | 46 194 | 2021 |
| 28 173 | 56,7 | 7 501 | 15,1 | 10 876 | 21,9 | 9 797 | 19,7 | 49 677 | 2022 |
|        |      |       |      |        |      |       |      |        |      |
| 8 938  | 60,6 | 2 249 | 15,2 | 3 193  | 21,6 | 3 497 | 23,7 | 14 757 | 2015 |
| 9 309  | 61,7 | 2 379 | 15,8 | 3 254  | 21,6 | 3 675 | 24,4 | 15 090 | 2016 |
| 9 729  | 59,2 | 2 459 | 15,0 | 3 425  | 20,8 | 3 845 | 23,4 | 16 428 | 2017 |
| 10 072 | 61,2 | 2 525 | 15,3 | 3 568  | 21,7 | 3 978 | 24,2 | 16 449 | 2018 |
| 10 893 | 64,5 | 2 614 | 15,5 | 4 096  | 24,2 | 4 183 | 24,8 | 16 901 | 2019 |
| 10 825 | 66,1 | 2 489 | 15,2 | 4 041  | 24,7 | 4 296 | 26,2 | 16 386 | 2020 |
| 10 838 | 62,4 | 2 603 | 15,0 | 3 780  | 21,7 | 4 454 | 25,6 | 17 381 | 2021 |
| 11 433 | 63,4 | 2 861 | 15,9 | 3 863  | 21,4 | 4 710 | 26,1 | 18 045 | 2022 |
|        |      |       |      |        |      |       |      |        |      |
| 1 237  | 62,9 | 215   | 10,9 | 455    | 23,1 | 567   | 28,8 | 1 966  | 2015 |
| 1 275  | 62,8 | 254   | 12,5 | 419    | 20,6 | 602   | 29,6 | 2 032  | 2016 |
| 1 316  | 59,7 | 261   | 11,8 | 438    | 19,9 | 617   | 28,0 | 2 204  | 2017 |
| 1 290  | 55,0 | 261   | 11,1 | 417    | 17,8 | 612   | 26,1 | 2 345  | 2018 |
| 1 333  | 54,9 | 268   | 11,0 | 423    | 17,4 | 642   | 26,4 | 2 430  | 2019 |
| 1 322  | 53,7 | 238   | 9,7  | 421    | 17,1 | 663   | 26,9 | 2 463  | 2020 |
| 1 368  | 55,1 | 238   | 9,6  | 434    | 17,4 | 697   | 28,0 | 2 485  | 2021 |
| 1 453  | 54,9 | 263   | 9,9  | 462    | 17,5 | 728   | 27,5 | 2 646  | 2022 |
|        |      |       |      |        |      |       |      |        |      |
| 6 106  | 56,2 | 1 431 | 13,2 | 2 302  | 21,2 | 2 372 | 21,8 | 10 858 | 2015 |
| 6 383  | 57,8 | 1 503 | 13,6 | 2 388  | 21,6 | 2 492 | 22,6 | 11 043 | 2016 |
| 6 712  | 55,3 | 1 563 | 12,9 | 2 528  | 20,8 | 2 622 | 21,6 | 12 127 | 2017 |
| 7 049  | 58,9 | 1 634 | 13,7 | 2 679  | 22,4 | 2 736 | 22,9 | 11 970 | 2018 |
| 7 773  | 63,5 | 1 709 | 14,0 | 3 176  | 25,9 | 2 888 | 23,6 | 12 239 | 2019 |
| 7 716  | 65,8 | 1 639 | 14,0 | 3 115  | 26,6 | 2 962 | 25,3 | 11 722 | 2020 |
| 7 609  | 60,3 | 1 722 | 13,7 | 2 820  | 22,4 | 3 066 | 24,3 | 12 608 | 2021 |
| 8 000  | 61,8 | 1 894 | 14,6 | 2 850  | 22,0 | 3 257 | 25,1 | 12 956 | 2022 |
|        |      |       |      |        |      |       |      |        |      |
| 1 595  | 82,5 | 602   | 31,2 | 435    | 22,5 | 558   | 28,9 | 1 933  | 2015 |
| 1 651  | 81,9 | 623   | 30,9 | 447    | 22,2 | 581   | 28,8 | 2 015  | 2016 |
| 1 701  | 81,1 | 636   | 30,3 | 459    | 21,9 | 606   | 28,9 | 2 096  | 2017 |
| 1 733  | 81,2 | 630   | 29,5 | 473    | 22,2 | 630   | 29,5 | 2 134  | 2018 |
| 1 787  | 80,1 | 637   | 28,5 | 497    | 22,3 | 653   | 29,3 | 2 232  | 2019 |
| 1 788  | 81,2 | 612   | 27,8 | 505    | 22,9 | 671   | 30,5 | 2 201  | 2020 |
| 1 861  | 81,3 | 643   | 28,1 | 526    | 23,0 | 691   | 30,2 | 2 288  | 2021 |
| 1 980  | 81,1 | 704   | 28,8 | 551    | 22,6 | 725   | 29,7 | 2 443  | 2022 |

3) Einschließlich Erziehung und Gesundheit, Private Haushalte.

Tabelle 7. **Bruttowertschöpfung nach Wirtschaftsbereichen**

| EU-Code                                 | Regional-schlüssel | Gebietseinheit                 | Jahr | Bruttowertschöpfung (BWS) zu Herstellungspreisen |                          |   |                          |                        |                          |
|---|--------------------|--------------------------------|------|--|--------------------------|---|--------------------------|------------------------|--------------------------|
|   |                    |                                |      | Land- und Forstwirtschaft, Fischerei             |                          | Produzierendes Gewerbe zusammen <sup>1)</sup> |                          | darunter               |                          |
|   |                    |                                |      |  |                          |   |                          | Verarbeitendes Gewerbe |                          |
|   |                    |                                |      | Millionen €                                      | Anteil an BWS insg. in % | Millionen €                                   | Anteil an BWS insg. in % | Millionen €            | Anteil an BWS insg. in % |
| <b>Noch: Regierungsbezirk Oberpfalz</b> |                    |                                |      |  |                          |   |                          |                        |                          |
|   |                    | davon Landkreise.....          | 2015 | 378  | 1,6                      | 9 664   | 41,7                     | 7 067                  | 30,5                     |
|   |                    |                                | 2016 | 446  | 1,8                      | 10 220  | 42,3                     | 7 382                  | 30,6                     |
|   |                    |                                | 2017 | 535  | 2,1                      | 10 491  | 41,7                     | 7 483                  | 29,7                     |
|   |                    |                                | 2018 | 458  | 1,8                      | 11 116  | 42,6                     | 7 903                  | 30,3                     |
|   |                    |                                | 2019 | 535  | 2,0                      | 11 632  | 43,1                     | 8 220                  | 30,5                     |
|   |                    |                                | 2020 | 452  | 1,7                      | 11 838  | 43,5                     | 8 196                  | 30,1                     |
|   |                    |                                | 2021 | 455  | 1,6                      | 12 541  | 43,5                     | 8 728                  | 30,3                     |
|   |                    |                                | 2022 | 733  | 2,3                      | 14 159  | 44,8                     | 9 389                  | 29,7                     |
| DE 234                                  | 09 371             | Amberg-Weizsach.....           | 2015 | 56   | 2,5                      | 840   | 36,6                     | 574                    | 25,0                     |
|   |                    |                                | 2016 | 62   | 2,6                      | 924   | 38,4                     | 636                    | 26,4                     |
|   |                    |                                | 2017 | 73   | 2,9                      | 955   | 37,9                     | 652                    | 25,9                     |
|   |                    |                                | 2018 | 64   | 2,5                      | 994   | 38,4                     | 663                    | 25,6                     |
|   |                    |                                | 2019 | 71   | 2,7                      | 1 004   | 38,0                     | 654                    | 24,8                     |
|   |                    |                                | 2020 | 55   | 2,1                      | 1 017   | 38,2                     | 641                    | 24,1                     |
|   |                    |                                | 2021 | 57   | 2,0                      | 1 069   | 37,2                     | 709                    | 24,7                     |
|   |                    |                                | 2022 | 92   | 3,0                      | 1 161   | 37,5                     | 666                    | 21,5                     |
| DE 235                                  | 09 372             | Cham.....                      | 2015 | 60   | 1,6                      | 1 662   | 44,2                     | 1 186                  | 31,5                     |
|   |                    |                                | 2016 | 70   | 1,8                      | 1 737   | 44,4                     | 1 223                  | 31,2                     |
|   |                    |                                | 2017 | 86   | 2,1                      | 1 830   | 44,4                     | 1 253                  | 30,4                     |
|   |                    |                                | 2018 | 72   | 1,7                      | 1 979   | 45,6                     | 1 381                  | 31,8                     |
|   |                    |                                | 2019 | 88   | 1,9                      | 2 056   | 45,7                     | 1 428                  | 31,7                     |
|   |                    |                                | 2020 | 76   | 1,7                      | 2 128   | 46,5                     | 1 458                  | 31,8                     |
|   |                    |                                | 2021 | 76   | 1,7                      | 2 040   | 44,3                     | 1 313                  | 28,5                     |
|   |                    |                                | 2022 | 123  | 2,2                      | 2 876   | 50,9                     | 1 977                  | 35,0                     |
| DE 236                                  | 09 373             | Neumarkt in der Oberpfalz..... | 2015 | 33   | 0,8                      | 1 706   | 39,7                     | 1 068                  | 24,9                     |
|   |                    |                                | 2016 | 42   | 0,9                      | 1 806   | 40,4                     | 1 074                  | 24,1                     |
|   |                    |                                | 2017 | 53   | 1,1                      | 1 932   | 41,1                     | 1 094                  | 23,3                     |
|   |                    |                                | 2018 | 45   | 1,0                      | 2 029   | 43,2                     | 1 152                  | 24,5                     |
|   |                    |                                | 2019 | 57   | 1,2                      | 2 065   | 43,6                     | 1 218                  | 25,7                     |
|   |                    |                                | 2020 | 51   | 1,0                      | 2 128   | 43,9                     | 1 188                  | 24,5                     |
|   |                    |                                | 2021 | 51   | 1,0                      | 2 212   | 43,4                     | 1 281                  | 25,1                     |
|   |                    |                                | 2022 | 83   | 1,5                      | 2 550   | 45,4                     | 1 365                  | 24,3                     |
| DE 237                                  | 09 374             | Neustadt an der Waldnaab.....  | 2015 | 46   | 1,8                      | 1 235   | 49,3                     | 1 037                  | 41,4                     |
|   |                    |                                | 2016 | 54   | 2,1                      | 1 203   | 47,5                     | 999                    | 39,4                     |
|   |                    |                                | 2017 | 67   | 2,5                      | 1 219   | 46,5                     | 1 006                  | 38,3                     |
|   |                    |                                | 2018 | 57   | 2,1                      | 1 309   | 47,4                     | 1 075                  | 38,9                     |
|   |                    |                                | 2019 | 67   | 2,3                      | 1 381   | 48,6                     | 1 114                  | 39,2                     |
|   |                    |                                | 2020 | 56   | 1,9                      | 1 461   | 49,8                     | 1 173                  | 40,0                     |
|   |                    |                                | 2021 | 56   | 1,8                      | 1 564   | 49,8                     | 1 262                  | 40,2                     |
|   |                    |                                | 2022 | 91   | 2,8                      | 1 595   | 48,7                     | 1 206                  | 36,8                     |
| DE 238                                  | 09 375             | Regensburg, Landkreis.....     | 2015 | 58   | 1,5                      | 1 449   | 36,5                     | 1 048                  | 26,4                     |
|   |                    |                                | 2016 | 72   | 1,7                      | 1 514   | 36,4                     | 1 103                  | 26,5                     |
|   |                    |                                | 2017 | 88   | 2,0                      | 1 522   | 35,2                     | 1 098                  | 25,4                     |
|   |                    |                                | 2018 | 74   | 1,7                      | 1 563   | 35,1                     | 1 108                  | 24,9                     |
|   |                    |                                | 2019 | 95   | 2,1                      | 1 620   | 35,2                     | 1 088                  | 23,7                     |
|   |                    |                                | 2020 | 85   | 1,9                      | 1 606   | 35,1                     | 1 045                  | 22,8                     |
|   |                    |                                | 2021 | 84   | 1,8                      | 1 664   | 34,8                     | 1 051                  | 22,0                     |
|   |                    |                                | 2022 | 137  | 2,6                      | 1 843   | 35,1                     | 1 104                  | 21,1                     |
| DE 239                                  | 09 376             | Schwandorf.....                | 2015 | 73   | 1,7                      | 1 792   | 41,8                     | 1 386                  | 32,3                     |
|   |                    |                                | 2016 | 80   | 1,8                      | 1 929   | 43,1                     | 1 466                  | 32,8                     |
|   |                    |                                | 2017 | 94   | 2,0                      | 1 923   | 41,4                     | 1 499                  | 32,3                     |
|   |                    |                                | 2018 | 80   | 1,7                      | 2 038   | 42,0                     | 1 598                  | 32,9                     |
|   |                    |                                | 2019 | 89   | 1,8                      | 2 095   | 41,8                     | 1 582                  | 31,5                     |
|   |                    |                                | 2020 | 72   | 1,5                      | 2 076   | 41,7                     | 1 545                  | 31,0                     |
|   |                    |                                | 2021 | 74   | 1,4                      | 2 260   | 42,6                     | 1 692                  | 31,9                     |
|   |                    |                                | 2022 | 118  | 2,1                      | 2 313   | 41,8                     | 1 665                  | 30,1                     |
| DE 23A                                  | 09 377             | Tirschenreuth.....             | 2015 | 51   | 2,5                      | 982   | 47,5                     | 770                    | 37,2                     |
|   |                    |                                | 2016 | 65   | 3,0                      | 1 107   | 50,7                     | 880                    | 40,3                     |
|   |                    |                                | 2017 | 75   | 3,3                      | 1 110   | 49,3                     | 881                    | 39,1                     |
|   |                    |                                | 2018 | 65   | 2,7                      | 1 205   | 50,2                     | 925                    | 38,6                     |
|   |                    |                                | 2019 | 68   | 2,6                      | 1 411   | 53,1                     | 1 135                  | 42,7                     |
|   |                    |                                | 2020 | 56   | 2,1                      | 1 422   | 53,6                     | 1 146                  | 43,2                     |
|   |                    |                                | 2021 | 57   | 1,9                      | 1 733   | 57,6                     | 1 420                  | 47,2                     |
|   |                    |                                | 2022 | 90   | 2,8                      | 1 822   | 56,9                     | 1 407                  | 44,0                     |

1) Bergbau, Verarbeitendes Gewerbe, Baugewerbe sowie Energie- und Wasserversorgung, Entsorgung.- 2) Einschließlich Grundstücks- u. Wohnungswesen.-

## in den kreisfreien Städten und Landkreisen Bayerns

| Bruttowertschöpfung (BWS) zu Herstellungspreisen |                                |  |                                |   |                                |   |                                |                |      | Jahr |
|--|--------------------------------|--|--------------------------------|---|--------------------------------|---|--------------------------------|----------------|------|------|
| Dienstleistungsbereiche<br>zusammen              |                                | davon  |                                |   |                                |   |                                | Insgesamt      |      |      |
|  |                                | Handel, Verkehr, Gastgew.;<br>Inform. u. Kommunikation |                                | Finanz-, Versicherungs- u.<br>Unternehmensdienstleister <sup>2)</sup> |                                | Öffentliche und sonstige<br>Dienstleister <sup>3)</sup> |                                |                |      |      |
|  |                                | Millionen<br>€   | Anteil an<br>BWS insg. in<br>% | Millionen<br>€  | Anteil an<br>BWS insg. in<br>% | Millionen<br>€  | Anteil an<br>BWS insg. in<br>% |                |      |      |
| Millionen<br>€                                   | Anteil an<br>BWS insg. in<br>% | Millionen<br>€   | Anteil an<br>BWS insg. in<br>% | Millionen<br>€  | Anteil an<br>BWS insg. in<br>% | Millionen<br>€  | Anteil an<br>BWS insg. in<br>% | Millionen<br>€ |      |      |
| Noch: Regierungsbezirk Oberpfalz                 |                                |  |                                |   |                                |   |                                |                |      |      |
| 13 130   | 56,7                           | 3 266  | 14,1                           | 5 965   | 25,7                           | 3 898   | 16,8                           | 23 172         | 2015 |      |
| 13 479   | 55,8                           | 3 442  | 14,3                           | 6 023   | 24,9                           | 4 013   | 16,6                           | 24 144         | 2016 |      |
| 14 152   | 56,2                           | 3 688  | 14,6                           | 6 279   | 24,9                           | 4 185   | 16,6                           | 25 178         | 2017 |      |
| 14 520   | 55,6                           | 3 848  | 14,7                           | 6 272   | 24,0                           | 4 400   | 16,9                           | 26 095         | 2018 |      |
| 14 818   | 54,9                           | 3 965  | 14,7                           | 6 274   | 23,3                           | 4 579   | 17,0                           | 26 985         | 2019 |      |
| 14 941   | 54,9                           | 3 861  | 14,2                           | 6 410   | 23,5                           | 4 670   | 17,1                           | 27 230         | 2020 |      |
| 15 817   | 54,9                           | 4 212  | 14,6                           | 6 750   | 23,4                           | 4 855   | 16,9                           | 28 813         | 2021 |      |
| 16 740   | 52,9                           | 4 640  | 14,7                           | 7 013   | 22,2                           | 5 087   | 16,1                           | 31 632         | 2022 |      |
|  |                                |  |                                |   |                                |   |                                |                |      |      |
| 1 396  | 60,9                           | 370  | 16,1                           | 582   | 25,4                           | 443   | 19,4                           | 2 291          | 2015 |      |
| 1 421  | 59,0                           | 382  | 15,9                           | 579   | 24,1                           | 460   | 19,1                           | 2 407          | 2016 |      |
| 1 489  | 59,2                           | 409  | 16,3                           | 599   | 23,8                           | 481   | 19,1                           | 2 517          | 2017 |      |
| 1 533  | 59,2                           | 413  | 15,9                           | 617   | 23,8                           | 503   | 19,4                           | 2 591          | 2018 |      |
| 1 567  | 59,3                           | 413  | 15,6                           | 625   | 23,6                           | 529   | 20,0                           | 2 642          | 2019 |      |
| 1 591  | 59,7                           | 400  | 15,0                           | 645   | 24,2                           | 545   | 20,5                           | 2 663          | 2020 |      |
| 1 745  | 60,8                           | 469  | 16,3                           | 707   | 24,6                           | 569   | 19,8                           | 2 871          | 2021 |      |
| 1 847  | 59,6                           | 489  | 15,8                           | 760   | 24,5                           | 598   | 19,3                           | 3 099          | 2022 |      |
|  |                                |  |                                |   |                                |   |                                |                |      |      |
| 2 039  | 54,2                           | 495  | 13,2                           | 824   | 21,9                           | 720   | 19,1                           | 3 760          | 2015 |      |
| 2 106  | 53,8                           | 513  | 13,1                           | 860   | 22,0                           | 733   | 18,7                           | 3 914          | 2016 |      |
| 2 206  | 53,5                           | 551  | 13,4                           | 893   | 21,7                           | 762   | 18,5                           | 4 121          | 2017 |      |
| 2 287  | 52,7                           | 571  | 13,2                           | 903   | 20,8                           | 813   | 18,7                           | 4 339          | 2018 |      |
| 2 360  | 52,4                           | 598  | 13,3                           | 914   | 20,3                           | 847   | 18,8                           | 4 503          | 2019 |      |
| 2 375  | 51,9                           | 564  | 12,3                           | 957   | 20,9                           | 854   | 18,7                           | 4 580          | 2020 |      |
| 2 493  | 54,1                           | 615  | 13,3                           | 994   | 21,6                           | 885   | 19,2                           | 4 609          | 2021 |      |
| 2 656  | 47,0                           | 698  | 12,3                           | 1 032   | 18,2                           | 927   | 16,4                           | 5 656          | 2022 |      |
|  |                                |  |                                |   |                                |   |                                |                |      |      |
| 2 552  | 59,5                           | 531  | 12,4                           | 1 391   | 32,4                           | 630   | 14,7                           | 4 291          | 2015 |      |
| 2 617  | 58,6                           | 566  | 12,7                           | 1 394   | 31,2                           | 656   | 14,7                           | 4 465          | 2016 |      |
| 2 714  | 57,8                           | 630  | 13,4                           | 1 406   | 29,9                           | 678   | 14,4                           | 4 700          | 2017 |      |
| 2 620  | 55,8                           | 672  | 14,3                           | 1 244   | 26,5                           | 705   | 15,0                           | 4 693          | 2018 |      |
| 2 610  | 55,1                           | 692  | 14,6                           | 1 186   | 25,1                           | 732   | 15,5                           | 4 733          | 2019 |      |
| 2 669  | 55,1                           | 689  | 14,2                           | 1 233   | 25,4                           | 747   | 15,4                           | 4 848          | 2020 |      |
| 2 829  | 55,6                           | 747  | 14,7                           | 1 305   | 25,6                           | 777   | 15,3                           | 5 093          | 2021 |      |
| 2 987  | 53,2                           | 824  | 14,7                           | 1 347   | 24,0                           | 816   | 14,5                           | 5 620          | 2022 |      |
|  |                                |  |                                |   |                                |   |                                |                |      |      |
| 1 225  | 48,9                           | 260  | 10,4                           | 559   | 22,3                           | 406   | 16,2                           | 2 506          | 2015 |      |
| 1 278  | 50,4                           | 267  | 10,5                           | 588   | 23,2                           | 423   | 16,7                           | 2 535          | 2016 |      |
| 1 337  | 51,0                           | 283  | 10,8                           | 618   | 23,6                           | 435   | 16,6                           | 2 623          | 2017 |      |
| 1 398  | 50,6                           | 293  | 10,6                           | 652   | 23,6                           | 454   | 16,4                           | 2 764          | 2018 |      |
| 1 392  | 49,0                           | 299  | 10,5                           | 624   | 22,0                           | 469   | 16,5                           | 2 840          | 2019 |      |
| 1 417  | 48,3                           | 277  | 9,5                            | 663   | 22,6                           | 477   | 16,3                           | 2 934          | 2020 |      |
| 1 520  | 48,4                           | 323  | 10,3                           | 705   | 22,4                           | 493   | 15,7                           | 3 140          | 2021 |      |
| 1 592  | 48,6                           | 362  | 11,0                           | 718   | 21,9                           | 512   | 15,6                           | 3 277          | 2022 |      |
|  |                                |  |                                |   |                                |   |                                |                |      |      |
| 2 466  | 62,1                           | 739  | 18,6                           | 1 146   | 28,8                           | 581   | 14,6                           | 3 973          | 2015 |      |
| 2 579  | 61,9                           | 787  | 18,9                           | 1 199   | 28,8                           | 593   | 14,2                           | 4 165          | 2016 |      |
| 2 711  | 62,7                           | 823  | 19,0                           | 1 267   | 29,3                           | 622   | 14,4                           | 4 321          | 2017 |      |
| 2 819  | 63,3                           | 865  | 19,4                           | 1 300   | 29,2                           | 654   | 14,7                           | 4 456          | 2018 |      |
| 2 881  | 62,7                           | 890  | 19,4                           | 1 314   | 28,6                           | 677   | 14,7                           | 4 596          | 2019 |      |
| 2 882  | 63,0                           | 882  | 19,3                           | 1 314   | 28,7                           | 687   | 15,0                           | 4 574          | 2020 |      |
| 3 035  | 63,5                           | 938  | 19,6                           | 1 378   | 28,8                           | 719   | 15,0                           | 4 782          | 2021 |      |
| 3 265  | 62,3                           | 1 058  | 20,2                           | 1 446   | 27,6                           | 761   | 14,5                           | 5 245          | 2022 |      |
|  |                                |  |                                |   |                                |   |                                |                |      |      |
| 2 418  | 56,5                           | 656  | 15,3                           | 973   | 22,7                           | 789   | 18,4                           | 4 283          | 2015 |      |
| 2 466  | 55,1                           | 690  | 15,4                           | 970   | 21,7                           | 807   | 18,0                           | 4 476          | 2016 |      |
| 2 628  | 56,6                           | 742  | 16,0                           | 1 041   | 22,4                           | 845   | 18,2                           | 4 644          | 2017 |      |
| 2 735  | 56,4                           | 769  | 15,8                           | 1 070   | 22,1                           | 896   | 18,5                           | 4 853          | 2018 |      |
| 2 831  | 56,4                           | 788  | 15,7                           | 1 105   | 22,0                           | 937   | 18,7                           | 5 015          | 2019 |      |
| 2 830  | 56,8                           | 773  | 15,5                           | 1 094   | 22,0                           | 964   | 19,4                           | 4 979          | 2020 |      |
| 2 973  | 56,0                           | 832  | 15,7                           | 1 136   | 21,4                           | 1 005   | 18,9                           | 5 307          | 2021 |      |
| 3 105  | 56,1                           | 881  | 15,9                           | 1 167   | 21,1                           | 1 057   | 19,1                           | 5 536          | 2022 |      |
|  |                                |  |                                |   |                                |   |                                |                |      |      |
| 1 034  | 50,0                           | 215  | 10,4                           | 490   | 23,7                           | 330   | 16,0                           | 2 067          | 2015 |      |
| 1 012  | 46,3                           | 237  | 10,8                           | 434   | 19,9                           | 341   | 15,6                           | 2 184          | 2016 |      |
| 1 067  | 47,4                           | 250  | 11,1                           | 454   | 20,2                           | 362   | 16,1                           | 2 252          | 2017 |      |
| 1 129  | 47,1                           | 266  | 11,1                           | 486   | 20,2                           | 377   | 15,7                           | 2 398          | 2018 |      |
| 1 178  | 44,3                           | 284  | 10,7                           | 506   | 19,0                           | 387   | 14,6                           | 2 658          | 2019 |      |
| 1 175  | 44,3                           | 275  | 10,4                           | 505   | 19,0                           | 395   | 14,9                           | 2 653          | 2020 |      |
| 1 221  | 40,6                           | 288  | 9,6                            | 525   | 17,5                           | 408   | 13,5                           | 3 010          | 2021 |      |
| 1 288  | 40,3                           | 329  | 10,3                           | 542   | 16,9                           | 417   | 13,0                           | 3 199          | 2022 |      |

3) Einschließlich Erziehung und Gesundheit, Private Haushalte.

Tabelle 7. **Bruttowertschöpfung nach Wirtschaftsbereichen**

| EU-Code                      | Regional-schlüssel | Gebietseinheit               | Jahr | Bruttowertschöpfung (BWS) zu Herstellungspreisen |                          |   |                          |                        |                          |
|------------------------------|--------------------|------------------------------|------|--|--------------------------|---|--------------------------|------------------------|--------------------------|
|                              |                    |                              |      | Land- und Forstwirtschaft, Fischerei             |                          | Produzierendes Gewerbe zusammen <sup>1)</sup> |                          | darunter               |                          |
|                              |                    |                              |      |  |                          |   |                          | Verarbeitendes Gewerbe |                          |
|                              |                    |                              |      | Millionen €                                      | Anteil an BWS insg. in % | Millionen €                                   | Anteil an BWS insg. in % | Millionen €            | Anteil an BWS insg. in % |
| Regierungsbezirk Oberfranken |                    |                              |      |  |                          |   |                          |                        |                          |
| DE 24                        | 09 400             | Oberfranken.....             | 2015 | 330  | 1,0                      | 11 661  | 35,3                     | 9 222                  | 27,9                     |
|                              |                    |                              | 2016 | 351  | 1,0                      | 12 070  | 35,2                     | 9 473                  | 27,6                     |
|                              |                    |                              | 2017 | 411  | 1,1                      | 12 759  | 35,4                     | 9 962                  | 27,6                     |
|                              |                    |                              | 2018 | 339  | 0,9                      | 12 942  | 35,0                     | 9 947                  | 26,9                     |
|                              |                    |                              | 2019 | 367  | 1,0                      | 13 143  | 34,7                     | 10 085                 | 26,6                     |
|                              |                    |                              | 2020 | 288  | 0,8                      | 12 855  | 34,4                     | 9 671                  | 25,9                     |
|                              |                    |                              | 2021 | 323  | 0,8                      | 13 412  | 33,8                     | 9 814                  | 24,7                     |
|                              |                    |                              | 2022 | 500  | 1,2                      | 13 691  | 33,0                     | 9 930                  | 23,9                     |
|                              |                    | davon kreisfreie Städte..... | 2015 | 22   | 0,2                      | 3 430   | 27,5                     | 2 661                  | 21,3                     |
|                              |                    |                              | 2016 | 22   | 0,2                      | 3 667   | 27,7                     | 2 858                  | 21,6                     |
|                              |                    |                              | 2017 | 24   | 0,2                      | 3 855   | 27,5                     | 2 930                  | 20,9                     |
|                              |                    |                              | 2018 | 20   | 0,1                      | 3 706   | 26,1                     | 2 760                  | 19,4                     |
|                              |                    |                              | 2019 | 18   | 0,1                      | 3 560   | 24,8                     | 2 621                  | 18,3                     |
|                              |                    |                              | 2020 | 12   | 0,1                      | 3 420   | 24,2                     | 2 533                  | 17,9                     |
|                              |                    |                              | 2021 | 14   | 0,1                      | 3 581   | 23,5                     | 2 472                  | 16,2                     |
|                              |                    |                              | 2022 | 21   | 0,1                      | 3 181   | 20,7                     | 2 411                  | 15,7                     |
| DE 241                       | 09 461             | Stadt Bamberg.....           | 2015 | 3  | 0,1                      | 1 213   | 32,0                     | 954                    | 25,1                     |
|                              |                    |                              | 2016 | 3  | 0,1                      | 1 338   | 33,0                     | 1 069                  | 26,4                     |
|                              |                    |                              | 2017 | 3  | 0,1                      | 1 418   | 32,7                     | 1 122                  | 25,9                     |
|                              |                    |                              | 2018 | 3  | 0,1                      | 1 344   | 30,1                     | 1 089                  | 24,4                     |
|                              |                    |                              | 2019 | 2  | 0,1                      | 1 232   | 27,7                     | 971                    | 21,9                     |
|                              |                    |                              | 2020 | 2  | 0,0                      | 1 222   | 27,2                     | 962                    | 21,4                     |
|                              |                    |                              | 2021 | 2  | 0,0                      | 1 317   | 28,1                     | 1 018                  | 21,7                     |
|                              |                    |                              | 2022 | 3  | 0,1                      | 1 243   | 26,0                     | 996                    | 20,8                     |
| DE 242                       | 09 462             | Stadt Bayreuth.....          | 2015 | 8  | 0,2                      | 1 078   | 27,6                     | 737                    | 18,9                     |
|                              |                    |                              | 2016 | 8  | 0,2                      | 1 165   | 28,4                     | 810                    | 19,7                     |
|                              |                    |                              | 2017 | 9  | 0,2                      | 1 280   | 29,3                     | 867                    | 19,8                     |
|                              |                    |                              | 2018 | 8  | 0,2                      | 1 154   | 26,5                     | 673                    | 15,5                     |
|                              |                    |                              | 2019 | 7  | 0,2                      | 1 135   | 25,8                     | 675                    | 15,3                     |
|                              |                    |                              | 2020 | 5  | 0,1                      | 1 044   | 24,8                     | 642                    | 15,3                     |
|                              |                    |                              | 2021 | 6  | 0,1                      | 1 126   | 25,4                     | 553                    | 12,5                     |
|                              |                    |                              | 2022 | 9  | 0,2                      | 813   | 18,5                     | 480                    | 10,9                     |
| DE 243                       | 09 463             | Stadt Coburg.....            | 2015 | 10   | 0,3                      | 869   | 28,1                     | 771                    | 24,9                     |
|                              |                    |                              | 2016 | 9  | 0,3                      | 883   | 25,9                     | 770                    | 22,6                     |
|                              |                    |                              | 2017 | 9  | 0,3                      | 874   | 24,5                     | 742                    | 20,8                     |
|                              |                    |                              | 2018 | 8  | 0,2                      | 908   | 25,2                     | 785                    | 21,8                     |
|                              |                    |                              | 2019 | 6  | 0,2                      | 892   | 24,1                     | 764                    | 20,7                     |
|                              |                    |                              | 2020 | 3  | 0,1                      | 853   | 23,5                     | 724                    | 20,0                     |
|                              |                    |                              | 2021 | 3  | 0,1                      | 821   | 19,3                     | 676                    | 15,9                     |
|                              |                    |                              | 2022 | 5  | 0,1                      | 802   | 19,1                     | 703                    | 16,7                     |
| DE 244                       | 09 464             | Stadt Hof.....               | 2015 | 2  | 0,1                      | 271   | 16,0                     | 199                    | 11,8                     |
|                              |                    |                              | 2016 | 2  | 0,1                      | 279   | 16,4                     | 209                    | 12,3                     |
|                              |                    |                              | 2017 | 2  | 0,1                      | 283   | 16,3                     | 199                    | 11,4                     |
|                              |                    |                              | 2018 | 2  | 0,1                      | 300   | 17,0                     | 212                    | 12,0                     |
|                              |                    |                              | 2019 | 3  | 0,1                      | 302   | 16,7                     | 211                    | 11,7                     |
|                              |                    |                              | 2020 | 2  | 0,1                      | 300   | 16,6                     | 205                    | 11,3                     |
|                              |                    |                              | 2021 | 3  | 0,1                      | 316   | 16,8                     | 225                    | 11,9                     |
|                              |                    |                              | 2022 | 4  | 0,2                      | 323   | 16,2                     | 233                    | 11,7                     |
|                              |                    | davon Landkreise.....        | 2015 | 308  | 1,5                      | 8 231   | 40,0                     | 6 562                  | 31,9                     |
|                              |                    |                              | 2016 | 329  | 1,6                      | 8 403   | 39,9                     | 6 616                  | 31,4                     |
|                              |                    |                              | 2017 | 387  | 1,8                      | 8 905   | 40,4                     | 7 031                  | 31,9                     |
|                              |                    |                              | 2018 | 319  | 1,4                      | 9 236   | 40,6                     | 7 188                  | 31,6                     |
|                              |                    |                              | 2019 | 349  | 1,5                      | 9 583   | 40,7                     | 7 464                  | 31,7                     |
|                              |                    |                              | 2020 | 276  | 1,2                      | 9 436   | 40,6                     | 7 138                  | 30,7                     |
|                              |                    |                              | 2021 | 309  | 1,3                      | 9 831   | 40,3                     | 7 342                  | 30,1                     |
|                              |                    |                              | 2022 | 479  | 1,8                      | 10 510  | 40,2                     | 7 519                  | 28,7                     |
| DE 245                       | 09 471             | Bamberg, Landkreis.....      | 2015 | 50   | 1,5                      | 1 233   | 37,6                     | 942                    | 28,7                     |
|                              |                    |                              | 2016 | 52   | 1,6                      | 1 192   | 36,2                     | 875                    | 26,5                     |
|                              |                    |                              | 2017 | 62   | 1,8                      | 1 260   | 37,3                     | 913                    | 27,0                     |
|                              |                    |                              | 2018 | 52   | 1,5                      | 1 291   | 37,2                     | 926                    | 26,7                     |
|                              |                    |                              | 2019 | 54   | 1,5                      | 1 389   | 38,3                     | 1 017                  | 28,1                     |
|                              |                    |                              | 2020 | 40   | 1,1                      | 1 423   | 39,3                     | 1 000                  | 27,6                     |
|                              |                    |                              | 2021 | 45   | 1,2                      | 1 360   | 37,1                     | 912                    | 24,9                     |
|                              |                    |                              | 2022 | 70   | 1,8                      | 1 395   | 35,5                     | 835                    | 21,3                     |

1) Bergbau, Verarbeitendes Gewerbe, Baugewerbe sowie Energie- und Wasserversorgung, Entsorgung.- 2) Einschließlich Grundstücks- u. Wohnungswesen.-

# in den kreisfreien Städten und Landkreisen Bayerns

| Bruttowertschöpfung (BWS) zu Herstellungspreisen |                          |   |                          |  |                          |  |                          |             |      | Jahr |
|--|--------------------------|---|--------------------------|--|--------------------------|--|--------------------------|-------------|------|------|
| Dienstleistungsbereiche zusammen                 |                          | davon   |                          |  |                          |  |                          | Insgesamt   |      |      |
|  |                          | Handel, Verkehr, Gastgew.; Inform. u. Kommunikation |                          | Finanz-, Versicherungs- u. Unternehmensdienstleister <sup>2)</sup> |                          | Öffentliche und sonstige Dienstleister <sup>3)</sup> |                          |             |      |      |
|  |                          |   |                          |  |                          |  |                          |             |      |      |
| Millionen €                                      | Anteil an BWS insg. in % | Millionen €   | Anteil an BWS insg. in % | Millionen €  | Anteil an BWS insg. in % | Millionen €  | Anteil an BWS insg. in % | Millionen € |      |      |
| Regierungsbezirk Oberfranken                     |                          |   |                          |  |                          |  |                          |             |      |      |
| 21 052   | 63,7                     | 5 074   | 15,4                     | 8 538  | 25,8                     | 7 440  | 22,5                     | 33 043      | 2015 |      |
| 21 900   | 63,8                     | 5 322   | 15,5                     | 8 914  | 26,0                     | 7 665  | 22,3                     | 34 321      | 2016 |      |
| 22 869   | 63,5                     | 5 577   | 15,5                     | 9 190  | 25,5                     | 8 102  | 22,5                     | 36 039      | 2017 |      |
| 23 656   | 64,0                     | 5 746   | 15,6                     | 9 386  | 25,4                     | 8 525  | 23,1                     | 36 938      | 2018 |      |
| 24 386   | 64,4                     | 5 947   | 15,7                     | 9 585  | 25,3                     | 8 854  | 23,4                     | 37 897      | 2019 |      |
| 24 248   | 64,8                     | 5 785   | 15,5                     | 9 632  | 25,8                     | 8 831  | 23,6                     | 37 391      | 2020 |      |
| 25 940   | 65,4                     | 6 151   | 15,5                     | 10 653   | 26,9                     | 9 135  | 23,0                     | 39 674      | 2021 |      |
| 27 332   | 65,8                     | 6 737   | 16,2                     | 10 869   | 26,2                     | 9 726  | 23,4                     | 41 523      | 2022 |      |
|  |                          |   |                          |  |                          |  |                          |             |      |      |
| 9 032  | 72,3                     | 1 911   | 15,3                     | 3 409  | 27,3                     | 3 712  | 29,7                     | 12 484      | 2015 |      |
| 9 566  | 72,2                     | 1 949   | 14,7                     | 3 736  | 28,2                     | 3 881  | 29,3                     | 13 255      | 2016 |      |
| 10 133   | 72,3                     | 2 033   | 14,5                     | 3 983  | 28,4                     | 4 117  | 29,4                     | 14 011      | 2017 |      |
| 10 463   | 73,7                     | 2 118   | 14,9                     | 3 987  | 28,1                     | 4 359  | 30,7                     | 14 189      | 2018 |      |
| 10 768   | 75,1                     | 2 199   | 15,3                     | 4 044  | 28,2                     | 4 525  | 31,5                     | 14 346      | 2019 |      |
| 10 690   | 75,7                     | 2 131   | 15,1                     | 4 072  | 28,8                     | 4 488  | 31,8                     | 14 122      | 2020 |      |
| 11 666   | 76,4                     | 2 221   | 14,6                     | 4 788  | 31,4                     | 4 657  | 30,5                     | 15 261      | 2021 |      |
| 12 163   | 79,2                     | 2 409   | 15,7                     | 4 746  | 30,9                     | 5 008  | 32,6                     | 15 365      | 2022 |      |
|  |                          |   |                          |  |                          |  |                          |             |      |      |
| 2 579  | 68,0                     | 704   | 18,5                     | 778  | 20,5                     | 1 097  | 28,9                     | 3 794       | 2015 |      |
| 2 709  | 66,9                     | 737   | 18,2                     | 818  | 20,2                     | 1 154  | 28,5                     | 4 050       | 2016 |      |
| 2 914  | 67,2                     | 776   | 17,9                     | 856  | 19,8                     | 1 282  | 29,6                     | 4 335       | 2017 |      |
| 3 124  | 69,9                     | 827   | 18,5                     | 859  | 19,2                     | 1 437  | 32,1                     | 4 471       | 2018 |      |
| 3 209  | 72,2                     | 876   | 19,7                     | 846  | 19,1                     | 1 486  | 33,4                     | 4 443       | 2019 |      |
| 3 269  | 72,8                     | 822   | 18,3                     | 928  | 20,7                     | 1 519  | 33,8                     | 4 493       | 2020 |      |
| 3 375  | 71,9                     | 840   | 17,9                     | 972  | 20,7                     | 1 563  | 33,3                     | 4 694       | 2021 |      |
| 3 538  | 74,0                     | 905   | 18,9                     | 996  | 20,8                     | 1 637  | 34,2                     | 4 784       | 2022 |      |
|  |                          |   |                          |  |                          |  |                          |             |      |      |
| 2 816  | 72,2                     | 541   | 13,9                     | 801  | 20,5                     | 1 474  | 37,8                     | 3 902       | 2015 |      |
| 2 927  | 71,4                     | 556   | 13,5                     | 817  | 19,9                     | 1 555  | 37,9                     | 4 101       | 2016 |      |
| 3 086  | 70,5                     | 582   | 13,3                     | 889  | 20,3                     | 1 615  | 36,9                     | 4 375       | 2017 |      |
| 3 188  | 73,3                     | 599   | 13,8                     | 924  | 21,2                     | 1 665  | 38,3                     | 4 350       | 2018 |      |
| 3 261  | 74,1                     | 612   | 13,9                     | 897  | 20,4                     | 1 751  | 39,8                     | 4 403       | 2019 |      |
| 3 153  | 75,0                     | 621   | 14,8                     | 873  | 20,8                     | 1 660  | 39,5                     | 4 203       | 2020 |      |
| 3 299  | 74,4                     | 653   | 14,7                     | 915  | 20,7                     | 1 730  | 39,0                     | 4 431       | 2021 |      |
| 3 568  | 81,3                     | 704   | 16,0                     | 936  | 21,3                     | 1 928  | 43,9                     | 4 390       | 2022 |      |
|  |                          |   |                          |  |                          |  |                          |             |      |      |
| 2 216  | 71,6                     | 273   | 8,8                      | 1 397  | 45,1                     | 546  | 17,6                     | 3 095       | 2015 |      |
| 2 513  | 73,8                     | 268   | 7,9                      | 1 673  | 49,1                     | 571  | 16,8                     | 3 405       | 2016 |      |
| 2 680  | 75,2                     | 275   | 7,7                      | 1 809  | 50,8                     | 597  | 16,8                     | 3 563       | 2017 |      |
| 2 683  | 74,6                     | 287   | 8,0                      | 1 788  | 49,7                     | 609  | 16,9                     | 3 598       | 2018 |      |
| 2 801  | 75,7                     | 295   | 8,0                      | 1 886  | 51,0                     | 619  | 16,7                     | 3 698       | 2019 |      |
| 2 767  | 76,4                     | 287   | 7,9                      | 1 862  | 51,4                     | 618  | 17,1                     | 3 623       | 2020 |      |
| 3 426  | 80,6                     | 299   | 7,0                      | 2 479  | 58,3                     | 648  | 15,2                     | 4 251       | 2021 |      |
| 3 395  | 80,8                     | 328   | 7,8                      | 2 380  | 56,6                     | 687  | 16,3                     | 4 202       | 2022 |      |
|  |                          |   |                          |  |                          |  |                          |             |      |      |
| 1 421  | 83,9                     | 394   | 23,3                     | 433  | 25,6                     | 594  | 35,1                     | 1 693       | 2015 |      |
| 1 417  | 83,4                     | 388   | 22,8                     | 428  | 25,2                     | 601  | 35,4                     | 1 699       | 2016 |      |
| 1 453  | 83,6                     | 400   | 23,0                     | 429  | 24,7                     | 624  | 35,9                     | 1 738       | 2017 |      |
| 1 468  | 82,9                     | 404   | 22,8                     | 416  | 23,5                     | 648  | 36,6                     | 1 770       | 2018 |      |
| 1 498  | 83,1                     | 415   | 23,0                     | 415  | 23,0                     | 668  | 37,1                     | 1 802       | 2019 |      |
| 1 501  | 83,2                     | 402   | 22,3                     | 409  | 22,7                     | 691  | 38,3                     | 1 804       | 2020 |      |
| 1 566  | 83,1                     | 429   | 22,8                     | 421  | 22,4                     | 716  | 38,0                     | 1 884       | 2021 |      |
| 1 662  | 83,6                     | 473   | 23,8                     | 433  | 21,8                     | 756  | 38,0                     | 1 988       | 2022 |      |
|  |                          |   |                          |  |                          |  |                          |             |      |      |
| 12 021   | 58,5                     | 3 163   | 15,4                     | 5 130  | 25,0                     | 3 728  | 18,1                     | 20 559      | 2015 |      |
| 12 334   | 58,5                     | 3 373   | 16,0                     | 5 177  | 24,6                     | 3 784  | 18,0                     | 21 066      | 2016 |      |
| 12 736   | 57,8                     | 3 544   | 16,1                     | 5 207  | 23,6                     | 3 985  | 18,1                     | 22 028      | 2017 |      |
| 13 193   | 58,0                     | 3 628   | 15,9                     | 5 399  | 23,7                     | 4 166  | 18,3                     | 22 749      | 2018 |      |
| 13 618   | 57,8                     | 3 749   | 15,9                     | 5 541  | 23,5                     | 4 329  | 18,4                     | 23 550      | 2019 |      |
| 13 557   | 58,3                     | 3 654   | 15,7                     | 5 560  | 23,9                     | 4 343  | 18,7                     | 23 269      | 2020 |      |
| 14 274   | 58,5                     | 3 930   | 16,1                     | 5 866  | 24,0                     | 4 478  | 18,3                     | 24 414      | 2021 |      |
| 15 169   | 58,0                     | 4 328   | 16,5                     | 6 123  | 23,4                     | 4 718  | 18,0                     | 26 159      | 2022 |      |
|  |                          |   |                          |  |                          |  |                          |             |      |      |
| 1 996  | 60,9                     | 567   | 17,3                     | 837  | 25,5                     | 592  | 18,0                     | 3 280       | 2015 |      |
| 2 054  | 62,3                     | 618   | 18,7                     | 876  | 26,5                     | 560  | 17,0                     | 3 298       | 2016 |      |
| 2 060  | 60,9                     | 650   | 19,2                     | 814  | 24,1                     | 595  | 17,6                     | 3 383       | 2017 |      |
| 2 130  | 61,3                     | 667   | 19,2                     | 839  | 24,2                     | 624  | 18,0                     | 3 472       | 2018 |      |
| 2 183  | 60,2                     | 691   | 19,1                     | 840  | 23,2                     | 652  | 18,0                     | 3 626       | 2019 |      |
| 2 156  | 59,6                     | 693   | 19,1                     | 836  | 23,1                     | 627  | 17,3                     | 3 619       | 2020 |      |
| 2 257  | 61,6                     | 758   | 20,7                     | 856  | 23,4                     | 643  | 17,5                     | 3 662       | 2021 |      |
| 2 462  | 62,7                     | 834   | 21,2                     | 919  | 23,4                     | 709  | 18,1                     | 3 928       | 2022 |      |

3) Einschließlich Erziehung und Gesundheit, Private Haushalte.

Tabelle 7. Bruttowertschöpfung nach Wirtschaftsbereichen

| EU-Code                                   | Regional-schlüssel | Gebietseinheit                   | Jahr | Bruttowertschöpfung (BWS) zu Herstellungspreisen |                          |   |                          |                        |                          |
|---|--------------------|----------------------------------|------|--|--------------------------|---|--------------------------|------------------------|--------------------------|
|   |                    |                                  |      | Land- und Forstwirtschaft, Fischerei             |                          | Produzierendes Gewerbe zusammen <sup>1)</sup> |                          | darunter               |                          |
|   |                    |                                  |      |  |                          |   |                          | Verarbeitendes Gewerbe |                          |
|   |                    |                                  |      | Millionen €                                      | Anteil an BWS insg. in % | Millionen €                                   | Anteil an BWS insg. in % | Millionen €            | Anteil an BWS insg. in % |
| <b>Noch: Regierungsbezirk Oberfranken</b> |                    |                                  |      |  |                          |   |                          |                        |                          |
| DE 246                                    | 09 472             | Bayreuth, Landkreis.....         | 2015 | 62   | 3,3                      | 577   | 30,8                     | 408                    | 21,8                     |
|   |                    |                                  | 2016 | 64   | 3,3                      | 617   | 31,9                     | 419                    | 21,7                     |
|   |                    |                                  | 2017 | 73   | 3,7                      | 632   | 31,6                     | 438                    | 21,9                     |
|   |                    |                                  | 2018 | 62   | 3,0                      | 667   | 32,5                     | 450                    | 21,9                     |
|   |                    |                                  | 2019 | 65   | 3,0                      | 704   | 32,9                     | 472                    | 22,1                     |
|   |                    |                                  | 2020 | 51   | 2,4                      | 725   | 33,3                     | 482                    | 22,2                     |
|   |                    |                                  | 2021 | 58   | 2,5                      | 746   | 32,5                     | 505                    | 22,0                     |
|   |                    |                                  | 2022 | 89   | 3,6                      | 854   | 34,7                     | 524                    | 21,3                     |
| DE 247                                    | 09 473             | Coburg, Landkreis.....           | 2015 | 26   | 1,3                      | 946   | 47,4                     | 774                    | 38,8                     |
|   |                    |                                  | 2016 | 31   | 1,5                      | 937   | 46,3                     | 755                    | 37,3                     |
|   |                    |                                  | 2017 | 38   | 1,8                      | 971   | 46,5                     | 789                    | 37,8                     |
|   |                    |                                  | 2018 | 30   | 1,4                      | 985   | 45,9                     | 778                    | 36,2                     |
|   |                    |                                  | 2019 | 38   | 1,7                      | 1 007   | 45,6                     | 796                    | 36,1                     |
|   |                    |                                  | 2020 | 31   | 1,5                      | 921   | 43,0                     | 732                    | 34,2                     |
|   |                    |                                  | 2021 | 34   | 1,4                      | 1 071   | 45,4                     | 812                    | 34,4                     |
|   |                    |                                  | 2022 | 53   | 2,2                      | 1 066   | 43,8                     | 758                    | 31,2                     |
| DE 248                                    | 09 474             | Forchheim.....                   | 2015 | 26   | 1,0                      | 1 122   | 42,2                     | 916                    | 34,4                     |
|   |                    |                                  | 2016 | 28   | 1,0                      | 1 141   | 42,1                     | 934                    | 34,5                     |
|   |                    |                                  | 2017 | 33   | 1,1                      | 1 430   | 46,6                     | 1 216                  | 39,6                     |
|   |                    |                                  | 2018 | 26   | 0,8                      | 1 516   | 47,0                     | 1 259                  | 39,1                     |
|   |                    |                                  | 2019 | 30   | 0,9                      | 1 791   | 50,6                     | 1 528                  | 43,2                     |
|   |                    |                                  | 2020 | 25   | 0,7                      | 1 774   | 50,5                     | 1 515                  | 43,1                     |
|   |                    |                                  | 2021 | 27   | 0,7                      | 1 851   | 50,4                     | 1 561                  | 42,5                     |
|   |                    |                                  | 2022 | 43   | 1,1                      | 1 882   | 49,3                     | 1 581                  | 41,4                     |
| DE 249                                    | 09 475             | Hof, Landkreis.....              | 2015 | 43   | 1,6                      | 1 200   | 44,4                     | 1 000                  | 37,0                     |
|   |                    |                                  | 2016 | 47   | 1,6                      | 1 264   | 43,7                     | 1 034                  | 35,8                     |
|   |                    |                                  | 2017 | 57   | 1,9                      | 1 266   | 42,8                     | 1 023                  | 34,6                     |
|   |                    |                                  | 2018 | 46   | 1,5                      | 1 286   | 42,3                     | 1 035                  | 34,1                     |
|   |                    |                                  | 2019 | 54   | 1,8                      | 1 300   | 42,3                     | 1 033                  | 33,6                     |
|   |                    |                                  | 2020 | 45   | 1,5                      | 1 290   | 42,4                     | 984                    | 32,3                     |
|   |                    |                                  | 2021 | 50   | 1,6                      | 1 254   | 40,3                     | 957                    | 30,8                     |
|   |                    |                                  | 2022 | 78   | 2,2                      | 1 477   | 41,9                     | 1 111                  | 31,5                     |
| DE 24A                                    | 09 476             | Kronach.....                     | 2015 | 37   | 2,0                      | 773   | 41,0                     | 644                    | 34,1                     |
|   |                    |                                  | 2016 | 37   | 2,0                      | 832   | 44,0                     | 698                    | 36,9                     |
|   |                    |                                  | 2017 | 41   | 2,2                      | 807   | 42,0                     | 672                    | 34,9                     |
|   |                    |                                  | 2018 | 36   | 1,8                      | 858   | 43,0                     | 718                    | 36,0                     |
|   |                    |                                  | 2019 | 31   | 1,5                      | 874   | 42,8                     | 721                    | 35,3                     |
|   |                    |                                  | 2020 | 21   | 1,1                      | 780   | 40,3                     | 631                    | 32,6                     |
|   |                    |                                  | 2021 | 25   | 1,2                      | 880   | 42,2                     | 740                    | 35,5                     |
|   |                    |                                  | 2022 | 36   | 1,6                      | 921   | 41,6                     | 745                    | 33,6                     |
| DE 24B                                    | 09 477             | Kulmbach.....                    | 2015 | 22   | 1,0                      | 852   | 40,9                     | 642                    | 30,8                     |
|   |                    |                                  | 2016 | 25   | 1,2                      | 898   | 41,4                     | 676                    | 31,2                     |
|   |                    |                                  | 2017 | 32   | 1,4                      | 911   | 41,0                     | 683                    | 30,7                     |
|   |                    |                                  | 2018 | 26   | 1,1                      | 936   | 40,8                     | 691                    | 30,2                     |
|   |                    |                                  | 2019 | 31   | 1,3                      | 929   | 39,8                     | 673                    | 28,9                     |
|   |                    |                                  | 2020 | 27   | 1,1                      | 955   | 40,4                     | 636                    | 26,9                     |
|   |                    |                                  | 2021 | 29   | 1,2                      | 1 057   | 41,7                     | 699                    | 27,6                     |
|   |                    |                                  | 2022 | 46   | 1,7                      | 1 101   | 41,5                     | 695                    | 26,2                     |
| DE 24C                                    | 09 478             | Lichtenfels.....                 | 2015 | 16   | 0,8                      | 702   | 35,1                     | 538                    | 26,9                     |
|   |                    |                                  | 2016 | 18   | 0,9                      | 676   | 33,4                     | 524                    | 25,9                     |
|   |                    |                                  | 2017 | 21   | 1,0                      | 748   | 35,0                     | 575                    | 26,9                     |
|   |                    |                                  | 2018 | 17   | 0,8                      | 771   | 35,0                     | 570                    | 25,9                     |
|   |                    |                                  | 2019 | 20   | 1,0                      | 658   | 30,7                     | 468                    | 21,8                     |
|   |                    |                                  | 2020 | 17   | 0,8                      | 694   | 31,9                     | 465                    | 21,4                     |
|   |                    |                                  | 2021 | 18   | 0,8                      | 692   | 30,8                     | 424                    | 18,9                     |
|   |                    |                                  | 2022 | 29   | 1,2                      | 792   | 32,2                     | 447                    | 18,2                     |
| DE 24D                                    | 09 479             | Wunsiedel im Fichtelgebirge..... | 2015 | 25   | 1,2                      | 826   | 39,8                     | 698                    | 33,7                     |
|   |                    |                                  | 2016 | 27   | 1,2                      | 846   | 39,8                     | 701                    | 33,0                     |
|   |                    |                                  | 2017 | 29   | 1,3                      | 879   | 39,2                     | 722                    | 32,2                     |
|   |                    |                                  | 2018 | 24   | 1,0                      | 927   | 39,9                     | 759                    | 32,7                     |
|   |                    |                                  | 2019 | 25   | 1,0                      | 932   | 38,0                     | 756                    | 30,8                     |
|   |                    |                                  | 2020 | 20   | 0,9                      | 874   | 37,9                     | 694                    | 30,1                     |
|   |                    |                                  | 2021 | 22   | 0,9                      | 920   | 37,5                     | 731                    | 29,8                     |
|   |                    |                                  | 2022 | 35   | 1,3                      | 1 021   | 38,3                     | 821                    | 30,7                     |

1) Bergbau, Verarbeitendes Gewerbe, Baugewerbe sowie Energie- und Wasserversorgung, Entsorgung.- 2) Einschließlich Grundstücks- u. Wohnungswesen.-

## in den kreisfreien Städten und Landkreisen Bayerns

| Bruttowertschöpfung (BWS) zu Herstellungspreisen |                          |   |                          |  |                          |  |                          |             | Jahr |
|--|--------------------------|---|--------------------------|--|--------------------------|--|--------------------------|-------------|------|
| Dienstleistungsbereiche zusammen                 |                          | davon   |                          |  |                          |  |                          | Insgesamt   |      |
|  |                          | Handel, Verkehr, Gastgew.; Inform. u. Kommunikation |                          | Finanz-, Versicherungs- u. Unternehmensdienstleister <sup>2)</sup> |                          | Öffentliche und sonstige Dienstleister <sup>3)</sup> |                          |             |      |
| Millionen €                                      | Anteil an BWS insg. in % | Millionen €   | Anteil an BWS insg. in % | Millionen €  | Anteil an BWS insg. in % | Millionen €  | Anteil an BWS insg. in % | Millionen € |      |
| Noch: Regierungsbezirk Oberfranken               |                          |   |                          |  |                          |  |                          |             |      |
| 1 236  | 65,9                     | 297   | 15,9                     | 612  | 32,7                     | 326  | 17,4                     | 1 875       | 2015 |
| 1 253  | 64,8                     | 314   | 16,2                     | 614  | 31,8                     | 325  | 16,8                     | 1 934       | 2016 |
| 1 294  | 64,7                     | 364   | 18,2                     | 593  | 29,6                     | 338  | 16,9                     | 2 000       | 2017 |
| 1 325  | 64,5                     | 360   | 17,5                     | 612  | 29,8                     | 353  | 17,2                     | 2 054       | 2018 |
| 1 368  | 64,0                     | 377   | 17,6                     | 628  | 29,4                     | 364  | 17,0                     | 2 137       | 2019 |
| 1 398  | 64,3                     | 359   | 16,5                     | 659  | 30,3                     | 379  | 17,4                     | 2 174       | 2020 |
| 1 489  | 65,0                     | 367   | 16,0                     | 730  | 31,8                     | 392  | 17,1                     | 2 293       | 2021 |
| 1 519  | 61,7                     | 419   | 17,0                     | 687  | 27,9                     | 412  | 16,7                     | 2 463       | 2022 |
|  |                          |   |                          |  |                          |  |                          |             |      |
| 1 023  | 51,3                     | 327   | 16,4                     | 420  | 21,1                     | 276  | 13,9                     | 1 995       | 2015 |
| 1 055  | 52,1                     | 337   | 16,7                     | 434  | 21,4                     | 284  | 14,0                     | 2 023       | 2016 |
| 1 080  | 51,7                     | 341   | 16,3                     | 447  | 21,4                     | 291  | 14,0                     | 2 089       | 2017 |
| 1 133  | 52,8                     | 348   | 16,2                     | 480  | 22,4                     | 305  | 14,2                     | 2 148       | 2018 |
| 1 163  | 52,7                     | 360   | 16,3                     | 486  | 22,0                     | 317  | 14,4                     | 2 207       | 2019 |
| 1 190  | 55,5                     | 355   | 16,5                     | 511  | 23,9                     | 324  | 15,1                     | 2 142       | 2020 |
| 1 255  | 53,2                     | 404   | 17,1                     | 518  | 22,0                     | 333  | 14,1                     | 2 360       | 2021 |
| 1 313  | 54,0                     | 435   | 17,9                     | 537  | 22,1                     | 341  | 14,0                     | 2 431       | 2022 |
|  |                          |   |                          |  |                          |  |                          |             |      |
| 1 513  | 56,9                     | 326   | 12,2                     | 718  | 27,0                     | 469  | 17,6                     | 2 660       | 2015 |
| 1 542  | 56,9                     | 333   | 12,3                     | 728  | 26,9                     | 481  | 17,7                     | 2 712       | 2016 |
| 1 609  | 52,4                     | 348   | 11,3                     | 757  | 24,7                     | 504  | 16,4                     | 3 071       | 2017 |
| 1 681  | 52,1                     | 372   | 11,5                     | 780  | 24,2                     | 528  | 16,4                     | 3 223       | 2018 |
| 1 718  | 48,5                     | 407   | 11,5                     | 762  | 21,5                     | 549  | 15,5                     | 3 540       | 2019 |
| 1 713  | 48,8                     | 409   | 11,6                     | 738  | 21,0                     | 566  | 16,1                     | 3 512       | 2020 |
| 1 793  | 48,8                     | 436   | 11,9                     | 767  | 20,9                     | 589  | 16,1                     | 3 671       | 2021 |
| 1 890  | 49,5                     | 480   | 12,6                     | 790  | 20,7                     | 620  | 16,2                     | 3 815       | 2022 |
|  |                          |   |                          |  |                          |  |                          |             |      |
| 1 462  | 54,0                     | 473   | 17,5                     | 575  | 21,3                     | 414  | 15,3                     | 2 706       | 2015 |
| 1 579  | 54,6                     | 553   | 19,1                     | 593  | 20,5                     | 434  | 15,0                     | 2 890       | 2016 |
| 1 634  | 55,3                     | 585   | 19,8                     | 582  | 19,7                     | 466  | 15,8                     | 2 957       | 2017 |
| 1 705  | 56,1                     | 609   | 20,0                     | 606  | 20,0                     | 490  | 16,1                     | 3 037       | 2018 |
| 1 718  | 55,9                     | 602   | 19,6                     | 607  | 19,8                     | 509  | 16,6                     | 3 072       | 2019 |
| 1 711  | 56,2                     | 560   | 18,4                     | 645  | 21,2                     | 506  | 16,6                     | 3 045       | 2020 |
| 1 803  | 58,0                     | 606   | 19,5                     | 676  | 21,8                     | 521  | 16,8                     | 3 107       | 2021 |
| 1 971  | 55,9                     | 714   | 20,3                     | 713  | 20,2                     | 544  | 15,4                     | 3 527       | 2022 |
|  |                          |   |                          |  |                          |  |                          |             |      |
| 1 078  | 57,1                     | 230   | 12,2                     | 532  | 28,2                     | 316  | 16,7                     | 1 888       | 2015 |
| 1 023  | 54,1                     | 239   | 12,6                     | 466  | 24,6                     | 318  | 16,8                     | 1 891       | 2016 |
| 1 075  | 55,9                     | 247   | 12,8                     | 489  | 25,4                     | 339  | 17,6                     | 1 923       | 2017 |
| 1 101  | 55,2                     | 245   | 12,3                     | 509  | 25,5                     | 347  | 17,4                     | 1 995       | 2018 |
| 1 138  | 55,7                     | 245   | 12,0                     | 532  | 26,0                     | 361  | 17,7                     | 2 043       | 2019 |
| 1 136  | 58,7                     | 233   | 12,0                     | 534  | 27,6                     | 369  | 19,0                     | 1 937       | 2020 |
| 1 178  | 56,6                     | 250   | 12,0                     | 549  | 26,4                     | 380  | 18,2                     | 2 083       | 2021 |
| 1 257  | 56,8                     | 287   | 13,0                     | 574  | 25,9                     | 396  | 17,9                     | 2 214       | 2022 |
|  |                          |   |                          |  |                          |  |                          |             |      |
| 1 208  | 58,0                     | 292   | 14,1                     | 496  | 23,8                     | 419  | 20,1                     | 2 082       | 2015 |
| 1 245  | 57,4                     | 303   | 14,0                     | 503  | 23,2                     | 440  | 20,3                     | 2 168       | 2016 |
| 1 281  | 57,6                     | 304   | 13,7                     | 524  | 23,6                     | 453  | 20,3                     | 2 224       | 2017 |
| 1 331  | 58,0                     | 309   | 13,5                     | 547  | 23,9                     | 474  | 20,7                     | 2 293       | 2018 |
| 1 372  | 58,8                     | 319   | 13,7                     | 556  | 23,8                     | 497  | 21,3                     | 2 332       | 2019 |
| 1 381  | 58,5                     | 306   | 12,9                     | 565  | 23,9                     | 510  | 21,6                     | 2 363       | 2020 |
| 1 451  | 57,2                     | 338   | 13,3                     | 584  | 23,0                     | 529  | 20,9                     | 2 537       | 2021 |
| 1 507  | 56,8                     | 359   | 13,5                     | 610  | 23,0                     | 538  | 20,3                     | 2 654       | 2022 |
|  |                          |   |                          |  |                          |  |                          |             |      |
| 1 281  | 64,1                     | 406   | 20,3                     | 413  | 20,7                     | 462  | 23,1                     | 1 999       | 2015 |
| 1 331  | 65,7                     | 421   | 20,8                     | 433  | 21,4                     | 477  | 23,5                     | 2 025       | 2016 |
| 1 366  | 64,0                     | 431   | 20,2                     | 444  | 20,8                     | 490  | 23,0                     | 2 135       | 2017 |
| 1 414  | 64,2                     | 443   | 20,1                     | 460  | 20,9                     | 511  | 23,2                     | 2 201       | 2018 |
| 1 464  | 68,3                     | 461   | 21,5                     | 468  | 21,9                     | 534  | 25,0                     | 2 142       | 2019 |
| 1 464  | 67,3                     | 464   | 21,3                     | 469  | 21,6                     | 530  | 24,4                     | 2 175       | 2020 |
| 1 535  | 68,4                     | 476   | 21,2                     | 519  | 23,1                     | 540  | 24,1                     | 2 246       | 2021 |
| 1 636  | 66,6                     | 469   | 19,1                     | 594  | 24,2                     | 573  | 23,3                     | 2 456       | 2022 |
|  |                          |   |                          |  |                          |  |                          |             |      |
| 1 224  | 59,0                     | 244   | 11,8                     | 526  | 25,3                     | 454  | 21,9                     | 2 074       | 2015 |
| 1 253  | 59,0                     | 256   | 12,0                     | 532  | 25,0                     | 465  | 21,9                     | 2 125       | 2016 |
| 1 336  | 59,5                     | 273   | 12,1                     | 556  | 24,8                     | 508  | 22,6                     | 2 245       | 2017 |
| 1 373  | 59,1                     | 276   | 11,9                     | 565  | 24,3                     | 533  | 22,9                     | 2 324       | 2018 |
| 1 494  | 60,9                     | 285   | 11,6                     | 662  | 27,0                     | 547  | 22,3                     | 2 452       | 2019 |
| 1 409  | 61,2                     | 275   | 11,9                     | 602  | 26,1                     | 533  | 23,1                     | 2 303       | 2020 |
| 1 512  | 61,6                     | 296   | 12,0                     | 666  | 27,1                     | 550  | 22,4                     | 2 454       | 2021 |
| 1 614  | 60,4                     | 331   | 12,4                     | 699  | 26,2                     | 584  | 21,9                     | 2 670       | 2022 |

3) Einschließlich Erziehung und Gesundheit, Private Haushalte.

Tabelle 7. Bruttowertschöpfung nach Wirtschaftsbereichen

| EU-Code                               | Regional-schlüssel | Gebietseinheit               | Jahr | Bruttowertschöpfung (BWS) zu Herstellungspreisen |                          |   |                          |                        |                          |
|---------------------------------------|--------------------|------------------------------|------|--|--------------------------|---|--------------------------|------------------------|--------------------------|
|                                       |                    |                              |      | Land- und Forstwirtschaft, Fischerei             |                          | Produzierendes Gewerbe zusammen <sup>1)</sup> |                          | darunter               |                          |
|                                       |                    |                              |      |  |                          |   |                          | Verarbeitendes Gewerbe |                          |
|                                       |                    |                              |      | Millionen €                                      | Anteil an BWS insg. in % | Millionen €                                   | Anteil an BWS insg. in % | Millionen €            | Anteil an BWS insg. in % |
| <b>Regierungsbezirk Mittelfranken</b> |                    |                              |      |  |                          |   |                          |                        |                          |
| DE 25                                 | 09 500             | Mittelfranken.....           | 2015 | 370  | 0,6                      | 20 321  | 31,9                     | 16 468                 | 25,9                     |
|                                       |                    |                              | 2016 | 413  | 0,6                      | 21 611  | 32,5                     | 17 249                 | 25,9                     |
|                                       |                    |                              | 2017 | 528  | 0,8                      | 22 708  | 32,5                     | 18 113                 | 26,0                     |
|                                       |                    |                              | 2018 | 431  | 0,6                      | 23 771  | 32,8                     | 18 958                 | 26,2                     |
|                                       |                    |                              | 2019 | 490  | 0,7                      | 24 415  | 32,7                     | 19 319                 | 25,8                     |
|                                       |                    |                              | 2020 | 381  | 0,5                      | 23 443  | 31,9                     | 18 142                 | 24,7                     |
|                                       |                    |                              | 2021 | 418  | 0,5                      | 24 640  | 31,8                     | 18 827                 | 24,3                     |
|                                       |                    |                              | 2022 | 612  | 0,7                      | 25 301  | 31,0                     | 19 073                 | 23,3                     |
|                                       |                    | davon kreisfreie Städte..... | 2015 | 41   | 0,1                      | 11 590  | 28,8                     | 9 694                  | 24,1                     |
|                                       |                    |                              | 2016 | 49   | 0,1                      | 12 385  | 29,4                     | 10 145                 | 24,1                     |
|                                       |                    |                              | 2017 | 61   | 0,1                      | 13 273  | 29,9                     | 10 961                 | 24,7                     |
|                                       |                    |                              | 2018 | 52   | 0,1                      | 14 129  | 30,5                     | 11 699                 | 25,3                     |
|                                       |                    |                              | 2019 | 54   | 0,1                      | 14 595  | 30,5                     | 12 005                 | 25,1                     |
|                                       |                    |                              | 2020 | 37   | 0,1                      | 14 068  | 29,9                     | 11 485                 | 24,4                     |
|                                       |                    |                              | 2021 | 43   | 0,1                      | 14 465  | 29,3                     | 11 460                 | 23,2                     |
|                                       |                    |                              | 2022 | 62   | 0,1                      | 14 443  | 28,0                     | 11 664                 | 22,7                     |
|                                       |                    | Stadt Ansbach.....           | 2015 | 6  | 0,3                      | 577   | 28,7                     | 526                    | 26,2                     |
|                                       |                    |                              | 2016 | 6  | 0,3                      | 613   | 29,2                     | 553                    | 26,3                     |
|                                       |                    |                              | 2017 | 7  | 0,3                      | 629   | 28,8                     | 563                    | 25,8                     |
|                                       |                    |                              | 2018 | 6  | 0,3                      | 611   | 27,7                     | 545                    | 24,7                     |
|                                       |                    |                              | 2019 | 6  | 0,3                      | 596   | 26,5                     | 525                    | 23,4                     |
|                                       |                    |                              | 2020 | 5  | 0,2                      | 589   | 26,3                     | 519                    | 23,1                     |
|                                       |                    |                              | 2021 | 6  | 0,3                      | 651   | 27,3                     | 571                    | 23,9                     |
|                                       |                    |                              | 2022 | 9  | 0,4                      | 654   | 26,6                     | 572                    | 23,3                     |
| DE 252                                | 09 562             | Stadt Erlangen.....          | 2015 | 9  | 0,1                      | 4 264   | 49,2                     | 3 979                  | 45,9                     |
|                                       |                    |                              | 2016 | 9  | 0,1                      | 4 319   | 49,8                     | 3 996                  | 46,1                     |
|                                       |                    |                              | 2017 | 11   | 0,1                      | 4 414   | 49,4                     | 4 077                  | 45,6                     |
|                                       |                    |                              | 2018 | 10   | 0,1                      | 5 176   | 52,8                     | 4 848                  | 49,5                     |
|                                       |                    |                              | 2019 | 8  | 0,1                      | 5 353   | 52,3                     | 5 013                  | 49,0                     |
|                                       |                    |                              | 2020 | 5  | 0,0                      | 5 643   | 53,7                     | 5 270                  | 50,1                     |
|                                       |                    |                              | 2021 | 6  | 0,1                      | 5 768   | 53,6                     | 5 371                  | 49,9                     |
|                                       |                    |                              | 2022 | 8  | 0,1                      | 6 083   | 54,6                     | 5 728                  | 51,4                     |
| DE 253                                | 09 563             | Stadt Fürth.....             | 2015 | 6  | 0,2                      | 969   | 26,1                     | 799                    | 21,5                     |
|                                       |                    |                              | 2016 | 7  | 0,2                      | 1 026   | 26,6                     | 834                    | 21,6                     |
|                                       |                    |                              | 2017 | 9  | 0,2                      | 1 145   | 27,8                     | 926                    | 22,5                     |
|                                       |                    |                              | 2018 | 7  | 0,2                      | 1 242   | 28,6                     | 1 012                  | 23,3                     |
|                                       |                    |                              | 2019 | 9  | 0,2                      | 1 240   | 28,0                     | 975                    | 22,0                     |
|                                       |                    |                              | 2020 | 6  | 0,1                      | 1 280   | 28,8                     | 1 007                  | 22,7                     |
|                                       |                    |                              | 2021 | 7  | 0,1                      | 1 228   | 26,8                     | 928                    | 20,3                     |
|                                       |                    |                              | 2022 | 10   | 0,2                      | 1 173   | 23,8                     | 888                    | 18,1                     |
| DE 254                                | 09 564             | Stadt Nürnberg.....          | 2015 | 20   | 0,1                      | 5 377   | 21,8                     | 4 071                  | 16,5                     |
|                                       |                    |                              | 2016 | 26   | 0,1                      | 6 050   | 23,0                     | 4 469                  | 17,0                     |
|                                       |                    |                              | 2017 | 32   | 0,1                      | 6 629   | 23,9                     | 5 032                  | 18,1                     |
|                                       |                    |                              | 2018 | 27   | 0,1                      | 6 676   | 23,4                     | 4 982                  | 17,4                     |
|                                       |                    |                              | 2019 | 30   | 0,1                      | 6 954   | 23,5                     | 5 171                  | 17,5                     |
|                                       |                    |                              | 2020 | 19   | 0,1                      | 6 104   | 21,5                     | 4 361                  | 15,3                     |
|                                       |                    |                              | 2021 | 23   | 0,1                      | 6 301   | 20,9                     | 4 255                  | 14,1                     |
|                                       |                    |                              | 2022 | 33   | 0,1                      | 6 013   | 19,1                     | 4 150                  | 13,2                     |
| DE 255                                | 09 565             | Stadt Schwabach.....         | 2015 | 1  | 0,1                      | 403   | 34,3                     | 319                    | 27,1                     |
|                                       |                    |                              | 2016 | 1  | 0,1                      | 376   | 32,0                     | 294                    | 25,0                     |
|                                       |                    |                              | 2017 | 2  | 0,1                      | 457   | 33,8                     | 362                    | 26,7                     |
|                                       |                    |                              | 2018 | 1  | 0,1                      | 425   | 31,5                     | 312                    | 23,1                     |
|                                       |                    |                              | 2019 | 2  | 0,1                      | 452   | 32,0                     | 321                    | 22,7                     |
|                                       |                    |                              | 2020 | 1  | 0,1                      | 451   | 32,9                     | 328                    | 23,9                     |
|                                       |                    |                              | 2021 | 1  | 0,1                      | 515   | 34,6                     | 336                    | 22,5                     |
|                                       |                    |                              | 2022 | 2  | 0,1                      | 519   | 33,5                     | 326                    | 21,0                     |

1) Bergbau, Verarbeitendes Gewerbe, Baugewerbe sowie Energie- und Wasserversorgung, Entsorgung.- 2) Einschließlich Grundstücks- u. Wohnungswesen.-



## in den kreisfreien Städten und Landkreisen Bayerns

| Bruttowertschöpfung (BWS) zu Herstellungspreisen |                                |  |                                |   |                                |   |                                |                |      | Jahr |
|--|--------------------------------|--|--------------------------------|---|--------------------------------|---|--------------------------------|----------------|------|------|
| Dienstleistungsbereiche<br>zusammen              |                                | davon  |                                |   |                                |   |                                | Insgesamt      |      |      |
|  |                                | Handel, Verkehr, Gastgew.;<br>Inform. u. Kommunikation |                                | Finanz-, Versicherungs- u.<br>Unternehmensdienstleister <sup>2)</sup> |                                | Öffentliche und sonstige<br>Dienstleister <sup>3)</sup> |                                |                |      |      |
|  |                                | Millionen<br>€   | Anteil an<br>BWS insg. in<br>% | Millionen<br>€  | Anteil an<br>BWS insg. in<br>% | Millionen<br>€  | Anteil an<br>BWS insg. in<br>% |                |      |      |
| Millionen<br>€                                   | Anteil an<br>BWS insg. in<br>% | Millionen<br>€   | Anteil an<br>BWS insg. in<br>% | Millionen<br>€  | Anteil an<br>BWS insg. in<br>% | Millionen<br>€  | Anteil an<br>BWS insg. in<br>% | Millionen<br>€ |      |      |
| Regierungsbezirk Mittelfranken                   |                                |  |                                |   |                                |   |                                |                |      |      |
| 43 002   | 67,5                           | 12 882   | 20,2                           | 17 448  | 27,4                           | 12 672  | 19,9                           | 63 694         | 2015 |      |
| 44 548   | 66,9                           | 13 586   | 20,4                           | 17 844  | 26,8                           | 13 118  | 19,7                           | 66 572         | 2016 |      |
| 46 542   | 66,7                           | 14 069   | 20,2                           | 18 743  | 26,9                           | 13 730  | 19,7                           | 69 778         | 2017 |      |
| 48 190   | 66,6                           | 14 658   | 20,2                           | 19 297  | 26,7                           | 14 234  | 19,7                           | 72 392         | 2018 |      |
| 49 868   | 66,7                           | 15 242   | 20,4                           | 19 749  | 26,4                           | 14 877  | 19,9                           | 74 773         | 2019 |      |
| 49 628   | 67,6                           | 15 038   | 20,5                           | 19 533  | 26,6                           | 15 057  | 20,5                           | 73 452         | 2020 |      |
| 52 377   | 67,6                           | 16 099   | 20,8                           | 20 708  | 26,7                           | 15 571  | 20,1                           | 77 435         | 2021 |      |
| 55 826   | 68,3                           | 17 664   | 21,6                           | 21 743  | 26,6                           | 16 419  | 20,1                           | 81 738         | 2022 |      |
|  |                                |  |                                |   |                                |   |                                |                |      |      |
| 28 611   | 71,1                           | 8 637  | 21,5                           | 11 666  | 29,0                           | 8 308   | 20,6                           | 40 242         | 2015 |      |
| 29 635   | 70,4                           | 9 081  | 21,6                           | 11 872  | 28,2                           | 8 681   | 20,6                           | 42 068         | 2016 |      |
| 30 995   | 69,9                           | 9 375  | 21,1                           | 12 526  | 28,3                           | 9 095   | 20,5                           | 44 329         | 2017 |      |
| 32 086   | 69,4                           | 9 776  | 21,1                           | 12 879  | 27,8                           | 9 431   | 20,4                           | 46 266         | 2018 |      |
| 33 234   | 69,4                           | 10 175   | 21,2                           | 13 142  | 27,4                           | 9 918   | 20,7                           | 47 884         | 2019 |      |
| 32 914   | 70,0                           | 10 073   | 21,4                           | 12 807  | 27,2                           | 10 034  | 21,3                           | 47 019         | 2020 |      |
| 34 884   | 70,6                           | 10 789   | 21,8                           | 13 723  | 27,8                           | 10 371  | 21,0                           | 49 391         | 2021 |      |
| 36 991   | 71,8                           | 11 660   | 22,6                           | 14 392  | 27,9                           | 10 939  | 21,2                           | 51 495         | 2022 |      |
|  |                                |  |                                |   |                                |   |                                |                |      |      |
| 1 426  | 71,0                           | 265  | 13,2                           | 441   | 21,9                           | 720   | 35,9                           | 2 008          | 2015 |      |
| 1 482  | 70,6                           | 281  | 13,4                           | 435   | 20,7                           | 766   | 36,4                           | 2 101          | 2016 |      |
| 1 545  | 70,8                           | 291  | 13,3                           | 451   | 20,7                           | 803   | 36,8                           | 2 181          | 2017 |      |
| 1 585  | 72,0                           | 292  | 13,2                           | 468   | 21,3                           | 825   | 37,5                           | 2 202          | 2018 |      |
| 1 643  | 73,2                           | 300  | 13,4                           | 479   | 21,3                           | 864   | 38,5                           | 2 245          | 2019 |      |
| 1 649  | 73,5                           | 296  | 13,2                           | 479   | 21,4                           | 874   | 39,0                           | 2 243          | 2020 |      |
| 1 730  | 72,5                           | 318  | 13,3                           | 510   | 21,4                           | 902   | 37,8                           | 2 387          | 2021 |      |
| 1 792  | 73,0                           | 349  | 14,2                           | 496   | 20,2                           | 947   | 38,6                           | 2 455          | 2022 |      |
|  |                                |  |                                |   |                                |   |                                |                |      |      |
| 4 395  | 50,7                           | 899  | 10,4                           | 1 894   | 21,8                           | 1 602   | 18,5                           | 8 669          | 2015 |      |
| 4 343  | 50,1                           | 967  | 11,2                           | 1 720   | 19,8                           | 1 657   | 19,1                           | 8 672          | 2016 |      |
| 4 509  | 50,5                           | 939  | 10,5                           | 1 855   | 20,8                           | 1 714   | 19,2                           | 8 933          | 2017 |      |
| 4 614  | 47,1                           | 982  | 10,0                           | 1 868   | 19,1                           | 1 764   | 18,0                           | 9 800          | 2018 |      |
| 4 874  | 47,6                           | 996  | 9,7                            | 2 023   | 19,8                           | 1 855   | 18,1                           | 10 235         | 2019 |      |
| 4 870  | 46,3                           | 965  | 9,2                            | 2 014   | 19,1                           | 1 891   | 18,0                           | 10 519         | 2020 |      |
| 4 979  | 46,3                           | 1 008  | 9,4                            | 1 992   | 18,5                           | 1 979   | 18,4                           | 10 753         | 2021 |      |
| 5 050  | 45,3                           | 1 071  | 9,6                            | 1 915   | 17,2                           | 2 064   | 18,5                           | 11 142         | 2022 |      |
|  |                                |  |                                |   |                                |   |                                |                |      |      |
| 2 732  | 73,7                           | 801  | 21,6                           | 1 069   | 28,8                           | 862   | 23,3                           | 3 707          | 2015 |      |
| 2 819  | 73,2                           | 844  | 21,9                           | 1 082   | 28,1                           | 893   | 23,2                           | 3 852          | 2016 |      |
| 2 960  | 72,0                           | 893  | 21,7                           | 1 116   | 27,1                           | 951   | 23,1                           | 4 114          | 2017 |      |
| 3 088  | 71,2                           | 932  | 21,5                           | 1 165   | 26,9                           | 990   | 22,8                           | 4 337          | 2018 |      |
| 3 180  | 71,8                           | 982  | 22,2                           | 1 167   | 26,3                           | 1 032   | 23,3                           | 4 429          | 2019 |      |
| 3 161  | 71,1                           | 988  | 22,2                           | 1 165   | 26,2                           | 1 008   | 22,7                           | 4 448          | 2020 |      |
| 3 347  | 73,0                           | 1 066  | 23,3                           | 1 240   | 27,1                           | 1 041   | 22,7                           | 4 582          | 2021 |      |
| 3 738  | 76,0                           | 1 146  | 23,3                           | 1 459   | 29,6                           | 1 133   | 23,0                           | 4 922          | 2022 |      |
|  |                                |  |                                |   |                                |   |                                |                |      |      |
| 19 286   | 78,1                           | 6 498  | 26,3                           | 7 942   | 32,2                           | 4 846   | 19,6                           | 24 683         | 2015 |      |
| 20 192   | 76,9                           | 6 806  | 25,9                           | 8 307   | 31,6                           | 5 079   | 19,3                           | 26 269         | 2016 |      |
| 21 088   | 76,0                           | 7 067  | 25,5                           | 8 688   | 31,3                           | 5 333   | 19,2                           | 27 749         | 2017 |      |
| 21 876   | 76,5                           | 7 376  | 25,8                           | 8 953   | 31,3                           | 5 548   | 19,4                           | 28 579         | 2018 |      |
| 22 577   | 76,4                           | 7 699  | 26,0                           | 9 027   | 30,5                           | 5 851   | 19,8                           | 29 561         | 2019 |      |
| 22 314   | 78,5                           | 7 631  | 26,8                           | 8 743   | 30,7                           | 5 939   | 20,9                           | 28 437         | 2020 |      |
| 23 856   | 79,0                           | 8 185  | 27,1                           | 9 552   | 31,7                           | 6 119   | 20,3                           | 30 180         | 2021 |      |
| 25 382   | 80,8                           | 8 869  | 28,2                           | 10 062  | 32,0                           | 6 451   | 20,5                           | 31 428         | 2022 |      |
|  |                                |  |                                |   |                                |   |                                |                |      |      |
| 772  | 65,6                           | 174  | 14,8                           | 320   | 27,2                           | 278   | 23,6                           | 1 175          | 2015 |      |
| 798  | 67,9                           | 183  | 15,5                           | 328   | 27,9                           | 287   | 24,4                           | 1 175          | 2016 |      |
| 894  | 66,1                           | 186  | 13,7                           | 415   | 30,7                           | 293   | 21,7                           | 1 352          | 2017 |      |
| 923  | 68,4                           | 194  | 14,4                           | 424   | 31,5                           | 305   | 22,6                           | 1 349          | 2018 |      |
| 960  | 67,9                           | 199  | 14,1                           | 445   | 31,5                           | 316   | 22,3                           | 1 413          | 2019 |      |
| 920  | 67,0                           | 192  | 14,0                           | 406   | 29,6                           | 322   | 23,5                           | 1 373          | 2020 |      |
| 972  | 65,3                           | 213  | 14,3                           | 429   | 28,8                           | 330   | 22,2                           | 1 488          | 2021 |      |
| 1 028  | 66,4                           | 225  | 14,5                           | 460   | 29,7                           | 343   | 22,2                           | 1 549          | 2022 |      |

3) Einschließlich Erziehung und Gesundheit, Private Haushalte.

Tabelle 7. Bruttowertschöpfung nach Wirtschaftsbereichen

| EU-Code                                     | Regional-schlüssel | Gebietseinheit               | Jahr | Bruttowertschöpfung (BWS) zu Herstellungspreisen |                          |   |                          |                        |                          |
|---|--------------------|------------------------------|------|--|--------------------------|---|--------------------------|------------------------|--------------------------|
|   |                    |                              |      | Land- und Forstwirtschaft, Fischerei             |                          | Produzierendes Gewerbe zusammen <sup>1)</sup> |                          | darunter               |                          |
|   |                    |                              |      |  |                          |   |                          | Verarbeitendes Gewerbe |                          |
|   |                    |                              |      | Millionen €                                      | Anteil an BWS insg. in % | Millionen €                                   | Anteil an BWS insg. in % | Millionen €            | Anteil an BWS insg. in % |
| <b>Noch: Regierungsbezirk Mittelfranken</b> |                    |                              |      |  |                          |   |                          |                        |                          |
|   |                    | davon Landkreise.....        | 2015 | 329  | 1,4                      | 8 732   | 37,2                     | 6 773                  | 28,9                     |
|   |                    |                              | 2016 | 364  | 1,5                      | 9 226   | 37,7                     | 7 104                  | 29,0                     |
|   |                    |                              | 2017 | 467  | 1,8                      | 9 435   | 37,1                     | 7 152                  | 28,1                     |
|   |                    |                              | 2018 | 379  | 1,5                      | 9 642   | 36,9                     | 7 259                  | 27,8                     |
|   |                    |                              | 2019 | 436  | 1,6                      | 9 820   | 36,5                     | 7 314                  | 27,2                     |
|   |                    |                              | 2020 | 345  | 1,3                      | 9 375   | 35,5                     | 6 657                  | 25,2                     |
|   |                    |                              | 2021 | 375  | 1,3                      | 10 175  | 36,3                     | 7 367                  | 26,3                     |
|   |                    |                              | 2022 | 550  | 1,8                      | 10 858  | 35,9                     | 7 409                  | 24,5                     |
| DE 256                                      | 09 571             | Ansbach, Landkreis.....      | 2015 | 116  | 2,5                      | 2 006   | 43,4                     | 1 478                  | 32,0                     |
|   |                    |                              | 2016 | 127  | 2,6                      | 2 170   | 44,7                     | 1 609                  | 33,1                     |
|   |                    |                              | 2017 | 162  | 3,2                      | 2 227   | 44,4                     | 1 614                  | 32,2                     |
|   |                    |                              | 2018 | 133  | 2,5                      | 2 330   | 44,8                     | 1 657                  | 31,8                     |
|   |                    |                              | 2019 | 153  | 2,9                      | 2 378   | 44,6                     | 1 665                  | 31,2                     |
|   |                    |                              | 2020 | 124  | 2,3                      | 2 390   | 45,1                     | 1 633                  | 30,8                     |
|   |                    |                              | 2021 | 134  | 2,4                      | 2 606   | 46,1                     | 1 806                  | 32,0                     |
|   |                    |                              | 2022 | 196  | 3,2                      | 2 823   | 46,2                     | 1 749                  | 28,6                     |
| DE 257                                      | 09 572             | Erlangen-Höchststadt.....    | 2015 | 16   | 0,4                      | 1 618   | 37,8                     | 1 459                  | 34,0                     |
|   |                    |                              | 2016 | 18   | 0,4                      | 1 669   | 36,5                     | 1 502                  | 32,9                     |
|   |                    |                              | 2017 | 23   | 0,5                      | 1 659   | 36,0                     | 1 485                  | 32,3                     |
|   |                    |                              | 2018 | 19   | 0,4                      | 1 679   | 35,5                     | 1 496                  | 31,6                     |
|   |                    |                              | 2019 | 22   | 0,4                      | 1 616   | 33,4                     | 1 426                  | 29,5                     |
|   |                    |                              | 2020 | 18   | 0,4                      | 1 289   | 28,4                     | 1 075                  | 23,7                     |
|   |                    |                              | 2021 | 19   | 0,4                      | 1 567   | 31,6                     | 1 343                  | 27,1                     |
|   |                    |                              | 2022 | 27   | 0,5                      | 1 460   | 28,1                     | 1 205                  | 23,2                     |
| DE 258                                      | 09 573             | Fürth, Landkreis.....        | 2015 | 14   | 0,6                      | 680   | 30,4                     | 491                    | 22,0                     |
|   |                    |                              | 2016 | 16   | 0,7                      | 729   | 31,7                     | 523                    | 22,7                     |
|   |                    |                              | 2017 | 21   | 0,9                      | 742   | 30,9                     | 528                    | 22,0                     |
|   |                    |                              | 2018 | 17   | 0,7                      | 772   | 31,1                     | 524                    | 21,1                     |
|   |                    |                              | 2019 | 21   | 0,8                      | 774   | 30,5                     | 519                    | 20,5                     |
|   |                    |                              | 2020 | 17   | 0,7                      | 740   | 29,5                     | 474                    | 18,9                     |
|   |                    |                              | 2021 | 18   | 0,7                      | 724   | 27,9                     | 447                    | 17,2                     |
|   |                    |                              | 2022 | 28   | 1,0                      | 801   | 28,1                     | 476                    | 16,7                     |
| DE 259                                      | 09 574             | Nürnberger Land.....         | 2015 | 22   | 0,5                      | 1 710   | 37,6                     | 1 418                  | 31,2                     |
|   |                    |                              | 2016 | 23   | 0,5                      | 1 775   | 38,3                     | 1 451                  | 31,3                     |
|   |                    |                              | 2017 | 31   | 0,6                      | 1 836   | 38,3                     | 1 496                  | 31,2                     |
|   |                    |                              | 2018 | 26   | 0,5                      | 1 842   | 37,7                     | 1 517                  | 31,0                     |
|   |                    |                              | 2019 | 28   | 0,5                      | 1 872   | 37,3                     | 1 509                  | 30,1                     |
|   |                    |                              | 2020 | 21   | 0,4                      | 1 739   | 35,6                     | 1 345                  | 27,5                     |
|   |                    |                              | 2021 | 23   | 0,4                      | 1 913   | 36,9                     | 1 510                  | 29,1                     |
|   |                    |                              | 2022 | 34   | 0,6                      | 2 080   | 37,1                     | 1 648                  | 29,4                     |
| DE 25A                                      | 09 575             | Neustadt-Bad Windsheim.....  | 2015 | 71   | 3,0                      | 742   | 31,5                     | 493                    | 20,9                     |
|   |                    |                              | 2016 | 81   | 3,3                      | 784   | 31,8                     | 526                    | 21,3                     |
|   |                    |                              | 2017 | 104  | 3,9                      | 841   | 31,4                     | 559                    | 20,9                     |
|   |                    |                              | 2018 | 83   | 3,1                      | 874   | 32,2                     | 590                    | 21,7                     |
|   |                    |                              | 2019 | 99   | 3,5                      | 929   | 32,4                     | 637                    | 22,3                     |
|   |                    |                              | 2020 | 78   | 2,7                      | 951   | 33,0                     | 631                    | 21,9                     |
|   |                    |                              | 2021 | 84   | 2,8                      | 981   | 32,5                     | 654                    | 21,7                     |
|   |                    |                              | 2022 | 124  | 3,7                      | 1 078   | 32,5                     | 636                    | 19,2                     |
| DE 25B                                      | 09 576             | Roth.....                    | 2015 | 45   | 1,5                      | 981   | 33,3                     | 674                    | 22,9                     |
|   |                    |                              | 2016 | 47   | 1,5                      | 1 066   | 34,3                     | 722                    | 23,2                     |
|   |                    |                              | 2017 | 59   | 1,8                      | 1 057   | 32,5                     | 687                    | 21,1                     |
|   |                    |                              | 2018 | 50   | 1,5                      | 1 111   | 32,8                     | 720                    | 21,2                     |
|   |                    |                              | 2019 | 52   | 1,5                      | 1 229   | 34,6                     | 828                    | 23,3                     |
|   |                    |                              | 2020 | 40   | 1,1                      | 1 283   | 35,5                     | 831                    | 23,0                     |
|   |                    |                              | 2021 | 45   | 1,2                      | 1 380   | 36,1                     | 925                    | 24,2                     |
|   |                    |                              | 2022 | 65   | 1,6                      | 1 502   | 36,4                     | 975                    | 23,6                     |
| DE 25C                                      | 09 577             | Weißenburg-Gunzenhausen..... | 2015 | 47   | 1,9                      | 995   | 40,4                     | 761                    | 30,9                     |
|   |                    |                              | 2016 | 52   | 2,0                      | 1 033   | 40,4                     | 771                    | 30,1                     |
|   |                    |                              | 2017 | 68   | 2,5                      | 1 074   | 39,8                     | 783                    | 29,0                     |
|   |                    |                              | 2018 | 52   | 1,9                      | 1 035   | 38,2                     | 756                    | 27,9                     |
|   |                    |                              | 2019 | 61   | 2,2                      | 1 023   | 37,1                     | 730                    | 26,5                     |
|   |                    |                              | 2020 | 48   | 1,8                      | 982   | 36,4                     | 669                    | 24,8                     |
|   |                    |                              | 2021 | 52   | 1,9                      | 1 004   | 35,7                     | 681                    | 24,2                     |
|   |                    |                              | 2022 | 77   | 2,5                      | 1 115   | 36,6                     | 721                    | 23,7                     |

1) Bergbau, Verarbeitendes Gewerbe, Baugewerbe sowie Energie- und Wasserversorgung, Entsorgung.- 2) Einschließlich Grundstücks- u. Wohnungswesen.-

## in den kreisfreien Städten und Landkreisen Bayerns

| Bruttowertschöpfung (BWS) zu Herstellungspreisen |                          |   |                          |  |                          |  |                          |             |      | Jahr |
|--|--------------------------|---|--------------------------|--|--------------------------|--|--------------------------|-------------|------|------|
| Dienstleistungsbereiche zusammen                 |                          | davon   |                          |  |                          |  |                          | Insgesamt   |      |      |
|  |                          | Handel, Verkehr, Gastgew.; Inform. u. Kommunikation |                          | Finanz-, Versicherungs- u. Unternehmensdienstleister <sup>2)</sup> |                          | Öffentliche und sonstige Dienstleister <sup>3)</sup> |                          |             |      |      |
|  |                          | Millionen €   | Anteil an BWS insg. in % | Millionen €  | Anteil an BWS insg. in % | Millionen €  | Anteil an BWS insg. in % |             |      |      |
| Millionen €                                      | Anteil an BWS insg. in % | Millionen €   | Anteil an BWS insg. in % | Millionen €  | Anteil an BWS insg. in % | Millionen €  | Anteil an BWS insg. in % | Millionen € |      |      |
| Noch: Regierungsbezirk Mittelfranken             |                          |   |                          |  |                          |  |                          |             |      |      |
| 14 391   | 61,4                     | 4 245   | 18,1                     | 5 783  | 24,7                     | 4 364  | 18,6                     | 23 452      | 2015 |      |
| 14 914   | 60,9                     | 4 504   | 18,4                     | 5 972  | 24,4                     | 4 437  | 18,1                     | 24 504      | 2016 |      |
| 15 546   | 61,1                     | 4 694   | 18,4                     | 6 218  | 24,4                     | 4 635  | 18,2                     | 25 449      | 2017 |      |
| 16 104   | 61,6                     | 4 883   | 18,7                     | 6 418  | 24,6                     | 4 803  | 18,4                     | 26 126      | 2018 |      |
| 16 634   | 61,9                     | 5 067   | 18,8                     | 6 608  | 24,6                     | 4 959  | 18,4                     | 26 889      | 2019 |      |
| 16 713   | 63,2                     | 4 965   | 18,8                     | 6 725  | 25,4                     | 5 023  | 19,0                     | 26 433      | 2020 |      |
| 17 494   | 62,4                     | 5 310   | 18,9                     | 6 984  | 24,9                     | 5 200  | 18,5                     | 28 044      | 2021 |      |
| 18 835   | 62,3                     | 6 003   | 19,9                     | 7 352  | 24,3                     | 5 480  | 18,1                     | 30 243      | 2022 |      |
| 2 503  | 54,1                     | 605   | 13,1                     | 1 100  | 23,8                     | 798  | 17,3                     | 4 625       | 2015 |      |
| 2 559  | 52,7                     | 620   | 12,8                     | 1 115  | 23,0                     | 824  | 17,0                     | 4 856       | 2016 |      |
| 2 630  | 52,4                     | 655   | 13,1                     | 1 123  | 22,4                     | 852  | 17,0                     | 5 019       | 2017 |      |
| 2 744  | 52,7                     | 677   | 13,0                     | 1 179  | 22,6                     | 888  | 17,1                     | 5 206       | 2018 |      |
| 2 798  | 52,5                     | 708   | 13,3                     | 1 185  | 22,2                     | 905  | 17,0                     | 5 329       | 2019 |      |
| 2 784  | 52,6                     | 682   | 12,9                     | 1 186  | 22,4                     | 916  | 17,3                     | 5 299       | 2020 |      |
| 2 910  | 51,5                     | 728   | 12,9                     | 1 242  | 22,0                     | 940  | 16,6                     | 5 650       | 2021 |      |
| 3 086  | 50,6                     | 822   | 13,5                     | 1 284  | 21,0                     | 981  | 16,1                     | 6 105       | 2022 |      |
| 2 652  | 61,9                     | 1 258   | 29,4                     | 875  | 20,4                     | 518  | 12,1                     | 4 286       | 2015 |      |
| 2 883  | 63,1                     | 1 401   | 30,7                     | 940  | 20,6                     | 542  | 11,8                     | 4 571       | 2016 |      |
| 2 922  | 63,5                     | 1 425   | 31,0                     | 938  | 20,4                     | 559  | 12,1                     | 4 603       | 2017 |      |
| 3 035  | 64,1                     | 1 485   | 31,4                     | 958  | 20,2                     | 592  | 12,5                     | 4 732       | 2018 |      |
| 3 195  | 66,1                     | 1 524   | 31,5                     | 1 060  | 21,9                     | 612  | 12,7                     | 4 833       | 2019 |      |
| 3 233  | 71,2                     | 1 554   | 34,2                     | 1 050  | 23,1                     | 628  | 13,8                     | 4 540       | 2020 |      |
| 3 375  | 68,0                     | 1 641   | 33,1                     | 1 106  | 22,3                     | 628  | 12,7                     | 4 961       | 2021 |      |
| 3 709  | 71,4                     | 1 861   | 35,8                     | 1 191  | 22,9                     | 657  | 12,7                     | 5 196       | 2022 |      |
| 1 541  | 69,0                     | 327   | 14,6                     | 650  | 29,1                     | 564  | 25,3                     | 2 234       | 2015 |      |
| 1 557  | 67,6                     | 354   | 15,4                     | 647  | 28,1                     | 556  | 24,2                     | 2 303       | 2016 |      |
| 1 637  | 68,2                     | 373   | 15,5                     | 692  | 28,8                     | 572  | 23,8                     | 2 401       | 2017 |      |
| 1 695  | 68,2                     | 381   | 15,3                     | 727  | 29,3                     | 588  | 23,7                     | 2 484       | 2018 |      |
| 1 740  | 68,7                     | 381   | 15,0                     | 760  | 30,0                     | 600  | 23,7                     | 2 535       | 2019 |      |
| 1 747  | 69,8                     | 372   | 14,9                     | 769  | 30,7                     | 606  | 24,2                     | 2 504       | 2020 |      |
| 1 850  | 71,4                     | 392   | 15,1                     | 819  | 31,6                     | 638  | 24,6                     | 2 592       | 2021 |      |
| 2 023  | 71,0                     | 448   | 15,7                     | 868  | 30,5                     | 707  | 24,8                     | 2 852       | 2022 |      |
| 2 813  | 61,9                     | 778   | 17,1                     | 1 156  | 25,4                     | 879  | 19,3                     | 4 544       | 2015 |      |
| 2 837  | 61,2                     | 774   | 16,7                     | 1 190  | 25,7                     | 873  | 18,8                     | 4 636       | 2016 |      |
| 2 931  | 61,1                     | 806   | 16,8                     | 1 205  | 25,1                     | 920  | 19,2                     | 4 797       | 2017 |      |
| 3 021  | 61,8                     | 818   | 16,7                     | 1 251  | 25,6                     | 952  | 19,5                     | 4 889       | 2018 |      |
| 3 121  | 62,2                     | 854   | 17,0                     | 1 277  | 25,4                     | 989  | 19,7                     | 5 020       | 2019 |      |
| 3 130  | 64,0                     | 824   | 16,8                     | 1 312  | 26,8                     | 994  | 20,3                     | 4 890       | 2020 |      |
| 3 247  | 62,6                     | 906   | 17,5                     | 1 316  | 25,4                     | 1 024  | 19,8                     | 5 183       | 2021 |      |
| 3 498  | 62,3                     | 1 020   | 18,2                     | 1 394  | 24,8                     | 1 084  | 19,3                     | 5 612       | 2022 |      |
| 1 545  | 65,5                     | 386   | 16,4                     | 629  | 26,7                     | 530  | 22,5                     | 2 358       | 2015 |      |
| 1 603  | 65,0                     | 410   | 16,6                     | 651  | 26,4                     | 542  | 22,0                     | 2 468       | 2016 |      |
| 1 734  | 64,7                     | 443   | 16,5                     | 718  | 26,8                     | 573  | 21,4                     | 2 679       | 2017 |      |
| 1 758  | 64,7                     | 463   | 17,1                     | 730  | 26,9                     | 565  | 20,8                     | 2 715       | 2018 |      |
| 1 835  | 64,1                     | 475   | 16,6                     | 770  | 26,9                     | 590  | 20,6                     | 2 863       | 2019 |      |
| 1 856  | 64,3                     | 463   | 16,0                     | 800  | 27,7                     | 593  | 20,6                     | 2 885       | 2020 |      |
| 1 949  | 64,7                     | 490   | 16,2                     | 836  | 27,7                     | 623  | 20,7                     | 3 014       | 2021 |      |
| 2 109  | 63,7                     | 554   | 16,7                     | 902  | 27,2                     | 654  | 19,8                     | 3 311       | 2022 |      |
| 1 918  | 65,2                     | 537   | 18,2                     | 814  | 27,6                     | 567  | 19,3                     | 2 944       | 2015 |      |
| 2 000  | 64,3                     | 572   | 18,4                     | 842  | 27,0                     | 587  | 18,8                     | 3 113       | 2016 |      |
| 2 135  | 65,7                     | 599   | 18,4                     | 912  | 28,1                     | 624  | 19,2                     | 3 251       | 2017 |      |
| 2 232  | 65,8                     | 622   | 18,3                     | 949  | 28,0                     | 660  | 19,5                     | 3 393       | 2018 |      |
| 2 273  | 64,0                     | 667   | 18,8                     | 920  | 25,9                     | 685  | 19,3                     | 3 554       | 2019 |      |
| 2 294  | 63,4                     | 634   | 17,5                     | 966  | 26,7                     | 695  | 19,2                     | 3 617       | 2020 |      |
| 2 402  | 62,8                     | 675   | 17,6                     | 997  | 26,1                     | 730  | 19,1                     | 3 827       | 2021 |      |
| 2 558  | 62,0                     | 763   | 18,5                     | 1 038  | 25,2                     | 757  | 18,4                     | 4 126       | 2022 |      |
| 1 419  | 57,7                     | 353   | 14,4                     | 559  | 22,7                     | 507  | 20,6                     | 2 461       | 2015 |      |
| 1 473  | 57,6                     | 373   | 14,6                     | 586  | 22,9                     | 513  | 20,1                     | 2 558       | 2016 |      |
| 1 557  | 57,7                     | 393   | 14,6                     | 630  | 23,3                     | 534  | 19,8                     | 2 699       | 2017 |      |
| 1 620  | 59,8                     | 437   | 16,1                     | 624  | 23,1                     | 559  | 20,6                     | 2 707       | 2018 |      |
| 1 671  | 60,6                     | 458   | 16,6                     | 636  | 23,1                     | 578  | 21,0                     | 2 756       | 2019 |      |
| 1 669  | 61,8                     | 437   | 16,2                     | 641  | 23,8                     | 591  | 21,9                     | 2 699       | 2020 |      |
| 1 760  | 62,5                     | 477   | 16,9                     | 667  | 23,7                     | 616  | 21,9                     | 2 817       | 2021 |      |
| 1 851  | 60,8                     | 537   | 17,6                     | 676  | 22,2                     | 639  | 21,0                     | 3 043       | 2022 |      |

3) Einschließlich Erziehung und Gesundheit, Private Haushalte.

Tabelle 7. **Bruttowertschöpfung nach Wirtschaftsbereichen**

| EU-Code                       | Regional-schlüssel | Gebietseinheit                | Jahr                     | Bruttowertschöpfung (BWS) zu Herstellungspreisen |                          |   |                          |                        |                          |      |
|-------------------------------|--------------------|-------------------------------|--------------------------|--|--------------------------|---|--------------------------|------------------------|--------------------------|------|
|                               |                    |                               |                          | Land- und Forstwirtschaft, Fischerei             |                          | Produzierendes Gewerbe zusammen <sup>1)</sup> |                          | darunter               |                          |      |
|                               |                    |                               |                          |  |                          |   |                          | Verarbeitendes Gewerbe |                          |      |
|                               |                    |                               |                          | Millionen €                                      | Anteil an BWS insg. in % | Millionen €                                   | Anteil an BWS insg. in % | Millionen €            | Anteil an BWS insg. in % |      |
| Regierungsbezirk Unterfranken |                    |                               |                          |  |                          |   |                          |                        |                          |      |
| DE 26                         | 09 600             | Unterfranken.....             | 2015                     | 552  | 1,3                      | 14 610  | 33,5                     | 11 172                 | 25,6                     |      |
|                               |                    |                               | 2016                     | 582  | 1,3                      | 15 791  | 34,7                     | 12 350                 | 27,1                     |      |
|                               |                    |                               | 2017                     | 651  | 1,4                      | 16 951  | 35,7                     | 13 331                 | 28,1                     |      |
|                               |                    |                               | 2018                     | 566  | 1,2                      | 17 277  | 35,6                     | 13 475                 | 27,8                     |      |
|                               |                    |                               | 2019                     | 580  | 1,2                      | 17 372  | 34,9                     | 13 329                 | 26,8                     |      |
|                               |                    |                               | 2020                     | 359  | 0,7                      | 16 496  | 33,9                     | 12 256                 | 25,2                     |      |
|                               |                    |                               | 2021                     | 564  | 1,1                      | 17 296  | 33,9                     | 12 706                 | 24,9                     |      |
|                               |                    |                               | 2022                     | 726  | 1,3                      | 17 744  | 32,8                     | 12 733                 | 23,5                     |      |
|                               |                    | davon kreisfreie Städte.....  | 2015                     | 26   | 0,2                      | 4 670   | 29,9                     | 3 877                  | 24,9                     |      |
|                               |                    |                               | 2016                     | 24   | 0,1                      | 5 185   | 31,9                     | 4 310                  | 26,5                     |      |
|                               |                    |                               | 2017                     | 27   | 0,2                      | 5 821   | 34,6                     | 4 828                  | 28,7                     |      |
|                               |                    |                               | 2018                     | 24   | 0,1                      | 5 736   | 33,5                     | 4 747                  | 27,7                     |      |
|                               |                    |                               | 2019                     | 19   | 0,1                      | 5 638   | 32,1                     | 4 603                  | 26,2                     |      |
|                               |                    |                               | 2020                     | 11   | 0,1                      | 4 733   | 28,2                     | 3 707                  | 22,1                     |      |
|                               |                    |                               | 2021                     | 15   | 0,1                      | 5 179   | 29,4                     | 3 961                  | 22,5                     |      |
|                               |                    |                               | 2022                     | 19   | 0,1                      | 5 054   | 27,7                     | 3 956                  | 21,7                     |      |
|                               | DE 261             | 09 661                        | Stadt Aschaffenburg..... | 2015   | 8                        | 0,2   | 1 114                    | 25,4                   | 844                      | 19,3 |
|                               |                    |                               |                          | 2016   | 7                        | 0,1   | 1 335                    | 28,3                   | 1 017                    | 21,6 |
|                               |                    |                               |                          | 2017   | 7                        | 0,2   | 1 545                    | 34,0                   | 1 185                    | 26,0 |
|                               |                    |                               |                          | 2018   | 6                        | 0,1   | 1 572                    | 34,1                   | 1 208                    | 26,2 |
|                               |                    |                               |                          | 2019   | 5                        | 0,1   | 1 660                    | 34,1                   | 1 286                    | 26,5 |
|                               |                    |                               |                          | 2020   | 3                        | 0,1   | 1 241                    | 27,0                   | 828                      | 18,0 |
|                               |                    |                               |                          | 2021   | 4                        | 0,1   | 1 471                    | 30,7                   | 1 008                    | 21,0 |
|                               |                    |                               |                          | 2022   | 5                        | 0,1   | 1 342                    | 27,5                   | 894                      | 18,3 |
| DE 262                        | 09 662             | Stadt Schweinfurt.....        | 2015                     | 7  | 0,2                      | 2 648   | 60,7                     | 2 420                  | 55,5                     |      |
|                               |                    |                               | 2016                     | 7  | 0,2                      | 2 832   | 61,2                     | 2 615                  | 56,5                     |      |
|                               |                    |                               | 2017                     | 9  | 0,2                      | 3 173   | 62,8                     | 2 905                  | 57,5                     |      |
|                               |                    |                               | 2018                     | 8  | 0,2                      | 3 149   | 61,8                     | 2 894                  | 56,7                     |      |
|                               |                    |                               | 2019                     | 6  | 0,1                      | 2 931   | 59,5                     | 2 651                  | 53,9                     |      |
|                               |                    |                               | 2020                     | 3  | 0,1                      | 2 603   | 56,9                     | 2 370                  | 51,8                     |      |
|                               |                    |                               | 2021                     | 3  | 0,1                      | 2 822   | 57,7                     | 2 510                  | 51,3                     |      |
|                               |                    |                               | 2022                     | 4  | 0,1                      | 2 696   | 55,2                     | 2 418                  | 49,5                     |      |
| DE 263                        | 09 663             | Stadt Würzburg.....           | 2015                     | 10   | 0,1                      | 908   | 13,2                     | 613                    | 8,9                      |      |
|                               |                    |                               | 2016                     | 10   | 0,1                      | 1 018   | 14,7                     | 679                    | 9,8                      |      |
|                               |                    |                               | 2017                     | 11   | 0,2                      | 1 103   | 15,3                     | 738                    | 10,2                     |      |
|                               |                    |                               | 2018                     | 10   | 0,1                      | 1 015   | 13,7                     | 645                    | 8,7                      |      |
|                               |                    |                               | 2019                     | 8  | 0,1                      | 1 048   | 13,5                     | 665                    | 8,6                      |      |
|                               |                    |                               | 2020                     | 5  | 0,1                      | 890   | 11,7                     | 509                    | 6,7                      |      |
|                               |                    |                               | 2021                     | 8  | 0,1                      | 887   | 11,2                     | 443                    | 5,6                      |      |
|                               |                    |                               | 2022                     | 10   | 0,1                      | 1 016   | 12,0                     | 643                    | 7,6                      |      |
|                               |                    | davon Landkreise.....         | 2015                     | 526  | 1,9                      | 9 940   | 35,4                     | 7 296                  | 26,0                     |      |
|                               |                    |                               | 2016                     | 558  | 1,9                      | 10 607  | 36,2                     | 8 040                  | 27,5                     |      |
|                               |                    |                               | 2017                     | 623  | 2,0                      | 11 130  | 36,4                     | 8 504                  | 27,8                     |      |
|                               |                    |                               | 2018                     | 542  | 1,7                      | 11 542  | 36,7                     | 8 728                  | 27,8                     |      |
|                               |                    |                               | 2019                     | 561  | 1,7                      | 11 734  | 36,4                     | 8 726                  | 27,1                     |      |
|                               |                    |                               | 2020                     | 348  | 1,1                      | 11 763  | 36,9                     | 8 549                  | 26,8                     |      |
|                               |                    |                               | 2021                     | 549  | 1,6                      | 12 116  | 36,2                     | 8 745                  | 26,1                     |      |
|                               |                    |                               | 2022                     | 707  | 2,0                      | 12 690  | 35,4                     | 8 777                  | 24,5                     |      |
| DE 264                        | 09 671             | Aschaffenburg, Landkreis..... | 2015                     | 40   | 0,9                      | 1 571   | 34,4                     | 1 133                  | 24,8                     |      |
|                               |                    |                               | 2016                     | 40   | 0,8                      | 1 660   | 34,5                     | 1 263                  | 26,3                     |      |
|                               |                    |                               | 2017                     | 41   | 0,8                      | 1 758   | 34,1                     | 1 330                  | 25,8                     |      |
|                               |                    |                               | 2018                     | 37   | 0,7                      | 1 835   | 34,5                     | 1 376                  | 25,9                     |      |
|                               |                    |                               | 2019                     | 31   | 0,6                      | 1 910   | 34,9                     | 1 416                  | 25,9                     |      |
|                               |                    |                               | 2020                     | 18   | 0,3                      | 1 889   | 35,5                     | 1 382                  | 26,0                     |      |
|                               |                    |                               | 2021                     | 27   | 0,5                      | 1 884   | 33,7                     | 1 332                  | 23,8                     |      |
|                               |                    |                               | 2022                     | 36   | 0,6                      | 2 076   | 33,3                     | 1 497                  | 24,0                     |      |
| DE 265                        | 09 672             | Bad Kissingen.....            | 2015                     | 70   | 2,5                      | 759   | 26,9                     | 391                    | 13,8                     |      |
|                               |                    |                               | 2016                     | 70   | 2,4                      | 788   | 27,4                     | 379                    | 13,2                     |      |
|                               |                    |                               | 2017                     | 76   | 2,6                      | 769   | 26,4                     | 376                    | 12,9                     |      |
|                               |                    |                               | 2018                     | 66   | 2,2                      | 800   | 26,4                     | 382                    | 12,6                     |      |
|                               |                    |                               | 2019                     | 60   | 1,9                      | 847   | 27,2                     | 400                    | 12,8                     |      |
|                               |                    |                               | 2020                     | 35   | 1,1                      | 908   | 29,1                     | 411                    | 13,2                     |      |
|                               |                    |                               | 2021                     | 53   | 1,7                      | 917   | 28,4                     | 408                    | 12,7                     |      |
|                               |                    |                               | 2022                     | 69   | 2,0                      | 1 040   | 29,7                     | 449                    | 12,8                     |      |

1) Bergbau, Verarbeitendes Gewerbe, Baugewerbe sowie Energie- und Wasserversorgung, Entsorgung.- 2) Einschließlich Grundstücks- u. Wohnungswesen.-

# in den kreisfreien Städten und Landkreisen Bayerns

| Bruttowertschöpfung (BWS) zu Herstellungspreisen |                                |  |                                |   |                                |   |                                |                |      | Jahr |
|--|--------------------------------|--|--------------------------------|---|--------------------------------|---|--------------------------------|----------------|------|------|
| Dienstleistungsbereiche zusammen                 |                                | davon  |                                |   |                                |   |                                | Insgesamt      |      |      |
|  |                                | Handel, Verkehr, Gastgew.;<br>Inform. u. Kommunikation |                                | Finanz-, Versicherungs- u.<br>Unternehmensdienstleister <sup>2)</sup> |                                | Öffentliche und sonstige<br>Dienstleister <sup>3)</sup> |                                |                |      |      |
|  |                                |  |                                |   |                                |   |                                |                |      |      |
| Millionen<br>€                                   | Anteil an<br>BWS insg. in<br>% | Millionen<br>€   | Anteil an<br>BWS insg. in<br>% | Millionen<br>€  | Anteil an<br>BWS insg. in<br>% | Millionen<br>€  | Anteil an<br>BWS insg. in<br>% | Millionen<br>€ |      |      |
| Regierungsbezirk Unterfranken                    |                                |  |                                |   |                                |   |                                |                |      |      |
| 28 504   | 65,3                           | 8 416  | 19,3                           | 10 865  | 24,9                           | 9 223   | 21,1                           | 43 666         | 2015 |      |
| 29 151   | 64,0                           | 8 650  | 19,0                           | 10 953  | 24,1                           | 9 549   | 21,0                           | 45 524         | 2016 |      |
| 29 827   | 62,9                           | 8 701  | 18,3                           | 11 185  | 23,6                           | 9 940   | 21,0                           | 47 428         | 2017 |      |
| 30 683   | 63,2                           | 8 855  | 18,2                           | 11 534  | 23,8                           | 10 294  | 21,2                           | 48 527         | 2018 |      |
| 31 816   | 63,9                           | 9 361  | 18,8                           | 11 750  | 23,6                           | 10 706  | 21,5                           | 49 768         | 2019 |      |
| 31 828   | 65,4                           | 9 265  | 19,0                           | 11 791  | 24,2                           | 10 771  | 22,1                           | 48 684         | 2020 |      |
| 33 218   | 65,0                           | 9 784  | 19,2                           | 12 254  | 24,0                           | 11 181  | 21,9                           | 51 078         | 2021 |      |
| 35 631   | 65,9                           | 10 954   | 20,2                           | 12 834  | 23,7                           | 11 843  | 21,9                           | 54 101         | 2022 |      |
|  |                                |  |                                |   |                                |   |                                |                |      |      |
| 10 898   | 69,9                           | 3 459  | 22,2                           | 3 421   | 21,9                           | 4 018   | 25,8                           | 15 594         | 2015 |      |
| 11 052   | 68,0                           | 3 444  | 21,2                           | 3 431   | 21,1                           | 4 177   | 25,7                           | 16 261         | 2016 |      |
| 10 977   | 65,2                           | 3 068  | 18,2                           | 3 496   | 20,8                           | 4 413   | 26,2                           | 16 826         | 2017 |      |
| 11 351   | 66,3                           | 3 020  | 17,7                           | 3 719   | 21,7                           | 4 611   | 27,0                           | 17 110         | 2018 |      |
| 11 897   | 67,8                           | 3 345  | 19,1                           | 3 752   | 21,4                           | 4 800   | 27,3                           | 17 553         | 2019 |      |
| 12 031   | 71,7                           | 3 556  | 21,2                           | 3 627   | 21,6                           | 4 848   | 28,9                           | 16 775         | 2020 |      |
| 12 402   | 70,5                           | 3 546  | 20,2                           | 3 800   | 21,6                           | 5 056   | 28,7                           | 17 596         | 2021 |      |
| 13 195   | 72,2                           | 3 856  | 21,1                           | 3 983   | 21,8                           | 5 356   | 29,3                           | 18 268         | 2022 |      |
|  |                                |  |                                |   |                                |   |                                |                |      |      |
| 3 254  | 74,4                           | 1 495  | 34,2                           | 985   | 22,5                           | 774   | 17,7                           | 4 376          | 2015 |      |
| 3 372  | 71,5                           | 1 546  | 32,8                           | 1 015   | 21,5                           | 811   | 17,2                           | 4 714          | 2016 |      |
| 2 998  | 65,9                           | 1 162  | 25,5                           | 997   | 21,9                           | 839   | 18,4                           | 4 550          | 2017 |      |
| 3 028  | 65,7                           | 1 058  | 23,0                           | 1 113   | 24,2                           | 856   | 18,6                           | 4 606          | 2018 |      |
| 3 196  | 65,8                           | 1 193  | 24,5                           | 1 113   | 22,9                           | 891   | 18,3                           | 4 861          | 2019 |      |
| 3 360  | 73,0                           | 1 429  | 31,0                           | 1 009   | 21,9                           | 922   | 20,0                           | 4 605          | 2020 |      |
| 3 317  | 69,2                           | 1 334  | 27,8                           | 1 034   | 21,6                           | 949   | 19,8                           | 4 792          | 2021 |      |
| 3 536  | 72,4                           | 1 471  | 30,1                           | 1 067   | 21,9                           | 997   | 20,4                           | 4 884          | 2022 |      |
|  |                                |  |                                |   |                                |   |                                |                |      |      |
| 1 707  | 39,1                           | 429  | 9,8                            | 580   | 13,3                           | 698   | 16,0                           | 4 363          | 2015 |      |
| 1 788  | 38,6                           | 439  | 9,5                            | 602   | 13,0                           | 747   | 16,1                           | 4 627          | 2016 |      |
| 1 869  | 37,0                           | 457  | 9,0                            | 610   | 12,1                           | 801   | 15,9                           | 5 051          | 2017 |      |
| 1 942  | 38,1                           | 471  | 9,2                            | 632   | 12,4                           | 840   | 16,5                           | 5 099          | 2018 |      |
| 1 986  | 40,3                           | 482  | 9,8                            | 638   | 13,0                           | 866   | 17,6                           | 4 922          | 2019 |      |
| 1 971  | 43,1                           | 461  | 10,1                           | 628   | 13,7                           | 882   | 19,3                           | 4 577          | 2020 |      |
| 2 068  | 42,3                           | 486  | 9,9                            | 663   | 13,5                           | 919   | 18,8                           | 4 892          | 2021 |      |
| 2 186  | 44,7                           | 516  | 10,6                           | 691   | 14,1                           | 980   | 20,1                           | 4 886          | 2022 |      |
|  |                                |  |                                |   |                                |   |                                |                |      |      |
| 5 937  | 86,6                           | 1 535  | 22,4                           | 1 856   | 27,1                           | 2 546   | 37,1                           | 6 855          | 2015 |      |
| 5 892  | 85,1                           | 1 459  | 21,1                           | 1 815   | 26,2                           | 2 619   | 37,8                           | 6 920          | 2016 |      |
| 6 111  | 84,6                           | 1 449  | 20,1                           | 1 889   | 26,1                           | 2 773   | 38,4                           | 7 225          | 2017 |      |
| 6 380  | 86,2                           | 1 491  | 20,1                           | 1 974   | 26,7                           | 2 915   | 39,4                           | 7 405          | 2018 |      |
| 6 714  | 86,4                           | 1 670  | 21,5                           | 2 001   | 25,7                           | 3 044   | 39,2                           | 7 770          | 2019 |      |
| 6 699  | 88,2                           | 1 665  | 21,9                           | 1 990   | 26,2                           | 3 044   | 40,1                           | 7 594          | 2020 |      |
| 7 017  | 88,7                           | 1 727  | 21,8                           | 2 104   | 26,6                           | 3 187   | 40,3                           | 7 911          | 2021 |      |
| 7 473  | 87,9                           | 1 869  | 22,0                           | 2 225   | 26,2                           | 3 378   | 39,8                           | 8 499          | 2022 |      |
|  |                                |  |                                |   |                                |   |                                |                |      |      |
| 17 606   | 62,7                           | 4 956  | 17,7                           | 7 444   | 26,5                           | 5 206   | 18,5                           | 28 072         | 2015 |      |
| 18 099   | 61,8                           | 5 206  | 17,8                           | 7 521   | 25,7                           | 5 372   | 18,4                           | 29 264         | 2016 |      |
| 18 849   | 61,6                           | 5 633  | 18,4                           | 7 689   | 25,1                           | 5 527   | 18,1                           | 30 602         | 2017 |      |
| 19 332   | 61,5                           | 5 835  | 18,6                           | 7 815   | 24,9                           | 5 683   | 18,1                           | 31 416         | 2018 |      |
| 19 920   | 61,8                           | 6 016  | 18,7                           | 7 998   | 24,8                           | 5 905   | 18,3                           | 32 215         | 2019 |      |
| 19 797   | 62,0                           | 5 710  | 17,9                           | 8 164   | 25,6                           | 5 923   | 18,6                           | 31 909         | 2020 |      |
| 20 817   | 62,2                           | 6 238  | 18,6                           | 8 454   | 25,2                           | 6 125   | 18,3                           | 33 483         | 2021 |      |
| 22 436   | 62,6                           | 7 098  | 19,8                           | 8 851   | 24,7                           | 6 487   | 18,1                           | 35 833         | 2022 |      |
|  |                                |  |                                |   |                                |   |                                |                |      |      |
| 2 959  | 64,7                           | 1 184  | 25,9                           | 1 259   | 27,5                           | 516   | 11,3                           | 4 570          | 2015 |      |
| 3 111  | 64,7                           | 1 279  | 26,6                           | 1 303   | 27,1                           | 528   | 11,0                           | 4 811          | 2016 |      |
| 3 353  | 65,1                           | 1 410  | 27,4                           | 1 391   | 27,0                           | 552   | 10,7                           | 5 153          | 2017 |      |
| 3 449  | 64,8                           | 1 441  | 27,1                           | 1 413   | 26,6                           | 596   | 11,2                           | 5 322          | 2018 |      |
| 3 526  | 64,5                           | 1 489  | 27,2                           | 1 417   | 25,9                           | 620   | 11,3                           | 5 468          | 2019 |      |
| 3 413  | 64,2                           | 1 337  | 25,1                           | 1 455   | 27,4                           | 621   | 11,7                           | 5 320          | 2020 |      |
| 3 688  | 65,9                           | 1 510  | 27,0                           | 1 530   | 27,3                           | 649   | 11,6                           | 5 599          | 2021 |      |
| 4 119  | 66,1                           | 1 792  | 28,8                           | 1 623   | 26,1                           | 703   | 11,3                           | 6 231          | 2022 |      |
|  |                                |  |                                |   |                                |   |                                |                |      |      |
| 1 993  | 70,6                           | 314  | 11,1                           | 731   | 25,9                           | 948   | 33,6                           | 2 823          | 2015 |      |
| 2 015  | 70,1                           | 327  | 11,4                           | 709   | 24,7                           | 979   | 34,1                           | 2 872          | 2016 |      |
| 2 072  | 71,0                           | 335  | 11,5                           | 722   | 24,8                           | 1 015   | 34,8                           | 2 916          | 2017 |      |
| 2 163  | 71,4                           | 350  | 11,5                           | 779   | 25,7                           | 1 034   | 34,2                           | 3 028          | 2018 |      |
| 2 206  | 70,9                           | 357  | 11,5                           | 775   | 24,9                           | 1 074   | 34,5                           | 3 113          | 2019 |      |
| 2 178  | 69,8                           | 334  | 10,7                           | 773   | 24,8                           | 1 071   | 34,3                           | 3 121          | 2020 |      |
| 2 256  | 69,9                           | 358  | 11,1                           | 787   | 24,4                           | 1 111   | 34,4                           | 3 227          | 2021 |      |
| 2 392  | 68,3                           | 406  | 11,6                           | 818   | 23,4                           | 1 168   | 33,4                           | 3 500          | 2022 |      |

3) Einschließlich Erziehung und Gesundheit, Private Haushalte.

Tabelle 7. **Bruttowertschöpfung nach Wirtschaftsbereichen**

| EU-Code                                    | Regional-schlüssel | Gebietseinheit              | Jahr | Bruttowertschöpfung (BWS) zu Herstellungspreisen |                          |   |                          |                        |                          |
|--|--------------------|-----------------------------|------|--|--------------------------|---|--------------------------|------------------------|--------------------------|
|  |                    |                             |      | Land- und Forstwirtschaft, Fischerei             |                          | Produzierendes Gewerbe zusammen <sup>1)</sup> |                          | darunter               |                          |
|  |                    |                             |      |  |                          |   |                          | Verarbeitendes Gewerbe |                          |
|  |                    |                             |      | Millionen €                                      | Anteil an BWS insg. in % | Millionen €                                   | Anteil an BWS insg. in % | Millionen €            | Anteil an BWS insg. in % |
| <b>Noch: Regierungsbezirk Unterfranken</b> |                    |                             |      |  |                          |   |                          |                        |                          |
| DE 266                                     | 09 673             | Rhön-Grabfeld.....          | 2015 | 54   | 2,1                      | 926   | 36,0                     | 735                    | 28,6                     |
|  |                    |                             | 2016 | 57   | 2,2                      | 1 012   | 38,6                     | 823                    | 31,4                     |
|  |                    |                             | 2017 | 63   | 2,3                      | 1 066   | 38,7                     | 853                    | 30,9                     |
|  |                    |                             | 2018 | 55   | 1,8                      | 1 180   | 39,8                     | 949                    | 32,0                     |
|  |                    |                             | 2019 | 57   | 1,9                      | 1 143   | 37,7                     | 887                    | 29,3                     |
|  |                    |                             | 2020 | 36   | 1,2                      | 1 212   | 39,5                     | 955                    | 31,1                     |
|  |                    |                             | 2021 | 56   | 1,8                      | 1 232   | 39,0                     | 949                    | 30,0                     |
|  |                    |                             | 2022 | 72   | 2,2                      | 1 241   | 37,0                     | 938                    | 28,0                     |
| DE 267                                     | 09 674             | Haßberge.....               | 2015 | 45   | 2,1                      | 994   | 46,0                     | 820                    | 38,0                     |
|  |                    |                             | 2016 | 50   | 2,2                      | 1 069   | 46,5                     | 873                    | 38,0                     |
|  |                    |                             | 2017 | 56   | 2,4                      | 1 097   | 46,4                     | 898                    | 38,0                     |
|  |                    |                             | 2018 | 48   | 1,9                      | 1 173   | 47,6                     | 961                    | 39,0                     |
|  |                    |                             | 2019 | 53   | 2,1                      | 1 166   | 46,5                     | 946                    | 37,7                     |
|  |                    |                             | 2020 | 33   | 1,3                      | 1 183   | 47,3                     | 932                    | 37,3                     |
|  |                    |                             | 2021 | 52   | 2,1                      | 1 146   | 45,0                     | 887                    | 34,8                     |
|  |                    |                             | 2022 | 67   | 2,5                      | 1 198   | 44,5                     | 890                    | 33,1                     |
| DE 268                                     | 09 675             | Kitzingen.....              | 2015 | 72   | 2,7                      | 845   | 32,2                     | 683                    | 26,0                     |
|  |                    |                             | 2016 | 82   | 2,9                      | 973   | 34,9                     | 809                    | 29,0                     |
|  |                    |                             | 2017 | 94   | 3,1                      | 1 183   | 39,5                     | 1 010                  | 33,7                     |
|  |                    |                             | 2018 | 82   | 2,8                      | 1 007   | 35,0                     | 820                    | 28,5                     |
|  |                    |                             | 2019 | 95   | 3,1                      | 1 071   | 35,2                     | 874                    | 28,8                     |
|  |                    |                             | 2020 | 63   | 2,1                      | 1 036   | 34,9                     | 819                    | 27,6                     |
|  |                    |                             | 2021 | 102  | 3,2                      | 1 075   | 34,2                     | 845                    | 26,9                     |
|  |                    |                             | 2022 | 130  | 3,9                      | 1 071   | 31,9                     | 782                    | 23,3                     |
| DE 269                                     | 09 676             | Miltenberg.....             | 2015 | 40   | 1,1                      | 1 488   | 41,2                     | 1 180                  | 32,7                     |
|  |                    |                             | 2016 | 40   | 1,1                      | 1 650   | 43,5                     | 1 292                  | 34,1                     |
|  |                    |                             | 2017 | 44   | 1,1                      | 1 647   | 42,1                     | 1 306                  | 33,4                     |
|  |                    |                             | 2018 | 38   | 0,9                      | 1 750   | 43,5                     | 1 377                  | 34,2                     |
|  |                    |                             | 2019 | 35   | 0,9                      | 1 727   | 42,7                     | 1 330                  | 32,8                     |
|  |                    |                             | 2020 | 21   | 0,5                      | 1 702   | 41,4                     | 1 299                  | 31,6                     |
|  |                    |                             | 2021 | 33   | 0,8                      | 1 732   | 40,2                     | 1 325                  | 30,8                     |
|  |                    |                             | 2022 | 42   | 0,9                      | 1 790   | 39,5                     | 1 285                  | 28,3                     |
| DE 26A                                     | 09 677             | Main-Spessart.....          | 2015 | 82   | 2,2                      | 1 822   | 49,5                     | 1 517                  | 41,2                     |
|  |                    |                             | 2016 | 79   | 2,0                      | 1 988   | 51,0                     | 1 680                  | 43,1                     |
|  |                    |                             | 2017 | 89   | 2,2                      | 2 102   | 51,5                     | 1 797                  | 44,0                     |
|  |                    |                             | 2018 | 80   | 1,9                      | 2 208   | 52,4                     | 1 864                  | 44,2                     |
|  |                    |                             | 2019 | 70   | 1,6                      | 2 291   | 53,1                     | 1 906                  | 44,1                     |
|  |                    |                             | 2020 | 41   | 1,0                      | 2 269   | 53,2                     | 1 879                  | 44,1                     |
|  |                    |                             | 2021 | 62   | 1,3                      | 2 509   | 53,8                     | 2 093                  | 44,9                     |
|  |                    |                             | 2022 | 81   | 1,7                      | 2 513   | 52,5                     | 2 035                  | 42,5                     |
| DE 26B                                     | 09 678             | Schweinfurt, Landkreis..... | 2015 | 47   | 2,1                      | 664   | 29,8                     | 228                    | 10,2                     |
|  |                    |                             | 2016 | 54   | 2,5                      | 513   | 23,6                     | 242                    | 11,1                     |
|  |                    |                             | 2017 | 62   | 2,7                      | 540   | 23,8                     | 250                    | 11,0                     |
|  |                    |                             | 2018 | 53   | 2,3                      | 571   | 24,5                     | 267                    | 11,5                     |
|  |                    |                             | 2019 | 63   | 2,6                      | 577   | 24,3                     | 272                    | 11,5                     |
|  |                    |                             | 2020 | 40   | 1,7                      | 589   | 25,3                     | 271                    | 11,6                     |
|  |                    |                             | 2021 | 65   | 2,6                      | 638   | 25,7                     | 283                    | 11,4                     |
|  |                    |                             | 2022 | 84   | 3,2                      | 666   | 25,2                     | 298                    | 11,3                     |
| DE 26C                                     | 09 679             | Würzburg, Landkreis.....    | 2015 | 75   | 2,0                      | 873   | 22,9                     | 609                    | 16,0                     |
|  |                    |                             | 2016 | 86   | 2,1                      | 954   | 23,8                     | 678                    | 16,9                     |
|  |                    |                             | 2017 | 98   | 2,4                      | 968   | 23,3                     | 685                    | 16,5                     |
|  |                    |                             | 2018 | 84   | 2,0                      | 1 018   | 24,2                     | 733                    | 17,5                     |
|  |                    |                             | 2019 | 96   | 2,2                      | 1 001   | 23,2                     | 696                    | 16,1                     |
|  |                    |                             | 2020 | 61   | 1,4                      | 976   | 23,1                     | 601                    | 14,2                     |
|  |                    |                             | 2021 | 99   | 2,3                      | 983   | 22,6                     | 624                    | 14,3                     |
|  |                    |                             | 2022 | 126  | 2,7                      | 1 094   | 23,1                     | 603                    | 12,7                     |

1) Bergbau, Verarbeitendes Gewerbe, Baugewerbe sowie Energie- und Wasserversorgung, Entsorgung.- 2) Einschließlich Grundstücks- u. Wohnungswesen.-

## in den kreisfreien Städten und Landkreisen Bayerns

| Bruttowertschöpfung (BWS) zu Herstellungspreisen |                          |   |                          |  |                          |  |                          |             | Jahr |
|--|--------------------------|---|--------------------------|--|--------------------------|--|--------------------------|-------------|------|
| Dienstleistungsbereiche zusammen                 |                          | davon   |                          |  |                          |  |                          | Insgesamt   |      |
|  |                          | Handel, Verkehr, Gastgew.; Inform. u. Kommunikation |                          | Finanz-, Versicherungs- u. Unternehmensdienstleister <sup>2)</sup> |                          | Öffentliche und sonstige Dienstleister <sup>3)</sup> |                          |             |      |
| Millionen €                                      | Anteil an BWS insg. in % | Millionen €   | Anteil an BWS insg. in % | Millionen €  | Anteil an BWS insg. in % | Millionen €  | Anteil an BWS insg. in % | Millionen € |      |
| Noch: Regierungsbezirk Unterfranken              |                          |   |                          |  |                          |  |                          |             |      |
| 1 591  | 61,9                     | 434   | 16,9                     | 577  | 22,5                     | 579  | 22,5                     | 2 571       | 2015 |
| 1 552  | 59,2                     | 438   | 16,7                     | 517  | 19,7                     | 597  | 22,8                     | 2 620       | 2016 |
| 1 628  | 59,0                     | 482   | 17,5                     | 540  | 19,6                     | 606  | 22,0                     | 2 758       | 2017 |
| 1 730  | 58,3                     | 515   | 17,4                     | 590  | 19,9                     | 625  | 21,1                     | 2 965       | 2018 |
| 1 828  | 60,4                     | 549   | 18,1                     | 629  | 20,8                     | 650  | 21,5                     | 3 028       | 2019 |
| 1 823  | 59,4                     | 524   | 17,1                     | 641  | 20,9                     | 658  | 21,4                     | 3 070       | 2020 |
| 1 873  | 59,3                     | 607   | 19,2                     | 605  | 19,1                     | 661  | 20,9                     | 3 162       | 2021 |
| 2 043  | 60,9                     | 739   | 22,0                     | 620  | 18,5                     | 684  | 20,4                     | 3 356       | 2022 |
|  |                          |   |                          |  |                          |  |                          |             |      |
| 1 120  | 51,9                     | 239   | 11,1                     | 501  | 23,2                     | 380  | 17,6                     | 2 159       | 2015 |
| 1 181  | 51,3                     | 248   | 10,8                     | 531  | 23,1                     | 401  | 17,5                     | 2 299       | 2016 |
| 1 210  | 51,2                     | 259   | 10,9                     | 543  | 23,0                     | 408  | 17,3                     | 2 363       | 2017 |
| 1 241  | 50,4                     | 263   | 10,7                     | 559  | 22,7                     | 419  | 17,0                     | 2 462       | 2018 |
| 1 291  | 51,4                     | 274   | 10,9                     | 576  | 23,0                     | 440  | 17,5                     | 2 509       | 2019 |
| 1 287  | 51,4                     | 271   | 10,8                     | 569  | 22,8                     | 446  | 17,8                     | 2 503       | 2020 |
| 1 347  | 52,9                     | 289   | 11,4                     | 590  | 23,2                     | 467  | 18,4                     | 2 545       | 2021 |
| 1 425  | 53,0                     | 321   | 11,9                     | 613  | 22,8                     | 491  | 18,3                     | 2 690       | 2022 |
|  |                          |   |                          |  |                          |  |                          |             |      |
| 1 706  | 65,0                     | 455   | 17,3                     | 704  | 26,8                     | 547  | 20,9                     | 2 623       | 2015 |
| 1 733  | 62,2                     | 474   | 17,0                     | 697  | 25,0                     | 562  | 20,2                     | 2 788       | 2016 |
| 1 720  | 57,4                     | 538   | 17,9                     | 600  | 20,0                     | 582  | 19,4                     | 2 997       | 2017 |
| 1 789  | 62,2                     | 550   | 19,1                     | 641  | 22,3                     | 598  | 20,8                     | 2 878       | 2018 |
| 1 874  | 61,7                     | 592   | 19,5                     | 660  | 21,7                     | 622  | 20,5                     | 3 040       | 2019 |
| 1 871  | 63,0                     | 575   | 19,4                     | 666  | 22,4                     | 631  | 21,2                     | 2 971       | 2020 |
| 1 966  | 62,6                     | 621   | 19,7                     | 691  | 22,0                     | 654  | 20,8                     | 3 142       | 2021 |
| 2 156  | 64,2                     | 704   | 21,0                     | 748  | 22,3                     | 703  | 20,9                     | 3 357       | 2022 |
|  |                          |   |                          |  |                          |  |                          |             |      |
| 2 079  | 57,7                     | 489   | 13,6                     | 1 022  | 28,3                     | 568  | 15,7                     | 3 607       | 2015 |
| 2 102  | 55,4                     | 504   | 13,3                     | 1 021  | 26,9                     | 576  | 15,2                     | 3 792       | 2016 |
| 2 222  | 56,8                     | 544   | 13,9                     | 1 080  | 27,6                     | 597  | 15,3                     | 3 913       | 2017 |
| 2 234  | 55,6                     | 569   | 14,2                     | 1 051  | 26,1                     | 614  | 15,3                     | 4 021       | 2018 |
| 2 287  | 56,5                     | 599   | 14,8                     | 1 054  | 26,0                     | 634  | 15,7                     | 4 050       | 2019 |
| 2 390  | 58,1                     | 560   | 13,6                     | 1 183  | 28,8                     | 648  | 15,7                     | 4 113       | 2020 |
| 2 542  | 59,0                     | 609   | 14,1                     | 1 250  | 29,0                     | 683  | 15,9                     | 4 308       | 2021 |
| 2 703  | 59,6                     | 675   | 14,9                     | 1 307  | 28,8                     | 722  | 15,9                     | 4 536       | 2022 |
|  |                          |   |                          |  |                          |  |                          |             |      |
| 1 774  | 48,2                     | 401   | 10,9                     | 750  | 20,4                     | 623  | 16,9                     | 3 678       | 2015 |
| 1 833  | 47,0                     | 409   | 10,5                     | 780  | 20,0                     | 643  | 16,5                     | 3 901       | 2016 |
| 1 892  | 46,3                     | 434   | 10,6                     | 794  | 19,4                     | 664  | 16,3                     | 4 083       | 2017 |
| 1 926  | 45,7                     | 436   | 10,3                     | 817  | 19,4                     | 673  | 16,0                     | 4 214       | 2018 |
| 1 957  | 45,3                     | 446   | 10,3                     | 816  | 18,9                     | 694  | 16,1                     | 4 319       | 2019 |
| 1 953  | 45,8                     | 430   | 10,1                     | 826  | 19,4                     | 697  | 16,4                     | 4 262       | 2020 |
| 2 092  | 44,9                     | 464   | 9,9                      | 904  | 19,4                     | 724  | 15,5                     | 4 663       | 2021 |
| 2 193  | 45,8                     | 519   | 10,8                     | 915  | 19,1                     | 758  | 15,8                     | 4 786       | 2022 |
|  |                          |   |                          |  |                          |  |                          |             |      |
| 1 515  | 68,1                     | 468   | 21,0                     | 610  | 27,4                     | 437  | 19,6                     | 2 226       | 2015 |
| 1 609  | 73,9                     | 514   | 23,6                     | 647  | 29,7                     | 448  | 20,6                     | 2 176       | 2016 |
| 1 666  | 73,4                     | 566   | 24,9                     | 664  | 29,3                     | 436  | 19,2                     | 2 268       | 2017 |
| 1 704  | 73,2                     | 605   | 26,0                     | 671  | 28,8                     | 428  | 18,4                     | 2 328       | 2018 |
| 1 734  | 73,0                     | 596   | 25,1                     | 691  | 29,1                     | 447  | 18,8                     | 2 374       | 2019 |
| 1 700  | 73,0                     | 559   | 24,0                     | 694  | 29,8                     | 447  | 19,2                     | 2 328       | 2020 |
| 1 775  | 71,6                     | 613   | 24,7                     | 700  | 28,2                     | 463  | 18,7                     | 2 479       | 2021 |
| 1 896  | 71,7                     | 690   | 26,1                     | 715  | 27,0                     | 490  | 18,5                     | 2 646       | 2022 |
|  |                          |   |                          |  |                          |  |                          |             |      |
| 2 868  | 75,2                     | 972   | 25,5                     | 1 288  | 33,8                     | 608  | 15,9                     | 3 816       | 2015 |
| 2 964  | 74,0                     | 1 013   | 25,3                     | 1 314  | 32,8                     | 638  | 15,9                     | 4 004       | 2016 |
| 3 086  | 74,3                     | 1 066   | 25,7                     | 1 353  | 32,6                     | 667  | 16,1                     | 4 151       | 2017 |
| 3 097  | 73,8                     | 1 107   | 26,4                     | 1 293  | 30,8                     | 696  | 16,6                     | 4 199       | 2018 |
| 3 217  | 74,6                     | 1 112   | 25,8                     | 1 381  | 32,0                     | 724  | 16,8                     | 4 314       | 2019 |
| 3 183  | 75,4                     | 1 121   | 26,6                     | 1 358  | 32,2                     | 704  | 16,7                     | 4 220       | 2020 |
| 3 277  | 75,2                     | 1 167   | 26,8                     | 1 397  | 32,1                     | 712  | 16,3                     | 4 358       | 2021 |
| 3 511  | 74,2                     | 1 251   | 26,4                     | 1 491  | 31,5                     | 768  | 16,2                     | 4 731       | 2022 |

3) Einschließlich Erziehung und Gesundheit, Private Haushalte.

Tabelle 7. Bruttowertschöpfung nach Wirtschaftsbereichen

| EU-Code                          | Regional-schlüssel | Gebietseinheit               | Jahr | Bruttowertschöpfung (BWS) zu Herstellungspreisen |                          |   |                          |                        |                          |
|----------------------------------|--------------------|------------------------------|------|--|--------------------------|---|--------------------------|------------------------|--------------------------|
|                                  |                    |                              |      | Land- und Forstwirtschaft, Fischerei             |                          | Produzierendes Gewerbe zusammen <sup>1)</sup> |                          | darunter               |                          |
|                                  |                    |                              |      |  |                          |   |                          | Verarbeitendes Gewerbe |                          |
|                                  |                    |                              |      | Millionen €                                      | Anteil an BWS insg. in % | Millionen €                                   | Anteil an BWS insg. in % | Millionen €            | Anteil an BWS insg. in % |
| <b>Regierungsbezirk Schwaben</b> |                    |                              |      |  |                          |   |                          |                        |                          |
| DE 27                            | 09 700             | Schwaben.....                | 2015 | 702  | 1,2                      | 23 631  | 39,0                     | 18 083                 | 29,8                     |
|                                  |                    |                              | 2016 | 734  | 1,2                      | 24 776  | 39,2                     | 19 014                 | 30,1                     |
|                                  |                    |                              | 2017 | 955  | 1,5                      | 25 214  | 38,4                     | 18 975                 | 28,9                     |
|                                  |                    |                              | 2018 | 804  | 1,2                      | 26 156  | 38,5                     | 19 849                 | 29,2                     |
|                                  |                    |                              | 2019 | 834  | 1,2                      | 26 952  | 38,4                     | 20 273                 | 28,9                     |
|                                  |                    |                              | 2020 | 754  | 1,1                      | 26 950  | 38,8                     | 19 614                 | 28,2                     |
|                                  |                    |                              | 2021 | 698  | 1,0                      | 27 343  | 38,0                     | 19 457                 | 27,1                     |
|                                  |                    |                              | 2022 | 1 057  | 1,4                      | 28 110  | 36,9                     | 19 991                 | 26,3                     |
|                                  |                    | davon kreisfreie Städte..... | 2015 | 63   | 0,3                      | 5 797   | 30,6                     | 4 431                  | 23,4                     |
|                                  |                    |                              | 2016 | 57   | 0,3                      | 5 643   | 29,3                     | 4 338                  | 22,5                     |
|                                  |                    |                              | 2017 | 65   | 0,3                      | 5 572   | 28,4                     | 4 071                  | 20,7                     |
|                                  |                    |                              | 2018 | 47   | 0,2                      | 5 717   | 28,2                     | 4 263                  | 21,0                     |
|                                  |                    |                              | 2019 | 37   | 0,2                      | 5 985   | 28,5                     | 4 437                  | 21,1                     |
|                                  |                    |                              | 2020 | 25   | 0,1                      | 5 546   | 27,5                     | 3 976                  | 19,7                     |
|                                  |                    |                              | 2021 | 28   | 0,1                      | 5 541   | 26,4                     | 3 786                  | 18,0                     |
|                                  |                    |                              | 2022 | 40   | 0,2                      | 5 552   | 25,2                     | 3 977                  | 18,1                     |
|                                  |                    | Stadt Augsburg.....          | 2015 | 18   | 0,2                      | 4 010   | 32,8                     | 3 107                  | 25,4                     |
|                                  |                    |                              | 2016 | 17   | 0,1                      | 3 793   | 30,8                     | 3 009                  | 24,4                     |
|                                  |                    |                              | 2017 | 20   | 0,2                      | 3 704   | 29,4                     | 2 736                  | 21,8                     |
|                                  |                    |                              | 2018 | 10   | 0,1                      | 3 790   | 29,0                     | 2 872                  | 22,0                     |
|                                  |                    |                              | 2019 | 9  | 0,1                      | 3 971   | 29,2                     | 3 026                  | 22,3                     |
|                                  |                    |                              | 2020 | 7  | 0,1                      | 3 495   | 26,8                     | 2 554                  | 19,6                     |
|                                  |                    |                              | 2021 | 7  | 0,1                      | 3 437   | 25,7                     | 2 333                  | 17,4                     |
|                                  |                    |                              | 2022 | 11   | 0,1                      | 3 380   | 24,4                     | 2 497                  | 18,0                     |
| DE 272                           | 09 762             | Stadt Kaufbeuren.....        | 2015 | 2  | 0,1                      | 292   | 21,7                     | 164                    | 12,2                     |
|                                  |                    |                              | 2016 | 2  | 0,1                      | 309   | 21,8                     | 166                    | 11,7                     |
|                                  |                    |                              | 2017 | 2  | 0,2                      | 318   | 21,8                     | 166                    | 11,4                     |
|                                  |                    |                              | 2018 | 2  | 0,2                      | 355   | 23,0                     | 189                    | 12,3                     |
|                                  |                    |                              | 2019 | 3  | 0,2                      | 373   | 24,7                     | 187                    | 12,4                     |
|                                  |                    |                              | 2020 | 2  | 0,1                      | 389   | 26,0                     | 218                    | 14,6                     |
|                                  |                    |                              | 2021 | 2  | 0,1                      | 469   | 28,9                     | 252                    | 15,5                     |
|                                  |                    |                              | 2022 | 3  | 0,2                      | 504   | 29,4                     | 266                    | 15,5                     |
| DE 273                           | 09 763             | Stadt Kempten (Allgäu).....  | 2015 | 9  | 0,3                      | 590   | 18,5                     | 448                    | 14,1                     |
|                                  |                    |                              | 2016 | 8  | 0,2                      | 594   | 18,2                     | 459                    | 14,1                     |
|                                  |                    |                              | 2017 | 10   | 0,3                      | 609   | 18,7                     | 465                    | 14,3                     |
|                                  |                    |                              | 2018 | 5  | 0,2                      | 606   | 18,6                     | 455                    | 13,9                     |
|                                  |                    |                              | 2019 | 5  | 0,1                      | 621   | 18,1                     | 463                    | 13,5                     |
|                                  |                    |                              | 2020 | 4  | 0,1                      | 622   | 19,4                     | 453                    | 14,1                     |
|                                  |                    |                              | 2021 | 4  | 0,1                      | 600   | 17,5                     | 427                    | 12,4                     |
|                                  |                    |                              | 2022 | 6  | 0,2                      | 580   | 15,5                     | 437                    | 11,7                     |
| DE 274                           | 09 764             | Stadt Memmingen.....         | 2015 | 34   | 1,5                      | 905   | 41,0                     | 712                    | 32,2                     |
|                                  |                    |                              | 2016 | 30   | 1,3                      | 947   | 41,5                     | 705                    | 30,9                     |
|                                  |                    |                              | 2017 | 33   | 1,4                      | 942   | 40,3                     | 703                    | 30,1                     |
|                                  |                    |                              | 2018 | 30   | 1,2                      | 967   | 40,4                     | 747                    | 31,2                     |
|                                  |                    |                              | 2019 | 21   | 0,9                      | 1 019   | 41,2                     | 762                    | 30,8                     |
|                                  |                    |                              | 2020 | 12   | 0,5                      | 1 041   | 42,5                     | 750                    | 30,6                     |
|                                  |                    |                              | 2021 | 14   | 0,6                      | 1 035   | 40,5                     | 774                    | 30,3                     |
|                                  |                    |                              | 2022 | 21   | 0,8                      | 1 089   | 40,5                     | 777                    | 28,9                     |
|                                  |                    | davon Landkreise.....        | 2015 | 639  | 1,5                      | 17 834  | 42,8                     | 13 652                 | 32,7                     |
|                                  |                    |                              | 2016 | 678  | 1,5                      | 19 133  | 43,5                     | 14 676                 | 33,4                     |
|                                  |                    |                              | 2017 | 890  | 1,9                      | 19 642  | 42,7                     | 14 904                 | 32,4                     |
|                                  |                    |                              | 2018 | 757  | 1,6                      | 20 439  | 42,9                     | 15 586                 | 32,7                     |
|                                  |                    |                              | 2019 | 796  | 1,6                      | 20 967  | 42,6                     | 15 836                 | 32,2                     |
|                                  |                    |                              | 2020 | 729  | 1,5                      | 21 403  | 43,5                     | 15 638                 | 31,7                     |
|                                  |                    |                              | 2021 | 670  | 1,3                      | 21 802  | 42,8                     | 15 672                 | 30,8                     |
|                                  |                    |                              | 2022 | 1 016  | 1,9                      | 22 558  | 41,7                     | 16 014                 | 29,6                     |
|                                  |                    | Aichach-Friedberg.....       | 2015 | 59   | 2,0                      | 916   | 31,2                     | 613                    | 20,9                     |
|                                  |                    |                              | 2016 | 64   | 2,1                      | 965   | 31,6                     | 650                    | 21,2                     |
|                                  |                    |                              | 2017 | 86   | 2,7                      | 976   | 30,5                     | 646                    | 20,2                     |
|                                  |                    |                              | 2018 | 72   | 2,1                      | 1 024   | 30,5                     | 684                    | 20,4                     |
|                                  |                    |                              | 2019 | 79   | 2,3                      | 1 075   | 31,1                     | 706                    | 20,4                     |
|                                  |                    |                              | 2020 | 76   | 2,2                      | 1 128   | 32,2                     | 714                    | 20,4                     |
|                                  |                    |                              | 2021 | 68   | 1,8                      | 1 221   | 32,9                     | 821                    | 22,1                     |
|                                  |                    |                              | 2022 | 104  | 2,5                      | 1 397   | 34,1                     | 872                    | 21,3                     |

1) Bergbau, Verarbeitendes Gewerbe, Baugewerbe sowie Energie- und Wasserversorgung, Entsorgung.- 2) Einschließlich Grundstücks- u. Wohnungswesen.-



## in den kreisfreien Städten und Landkreisen Bayerns

| Bruttowertschöpfung (BWS) zu Herstellungspreisen |      |   |                          |  |                          |  |                          |           |             | Jahr |
|--|------|---|--------------------------|--|--------------------------|--|--------------------------|-----------|-------------|------|
| Dienstleistungsbereiche zusammen                 |      | davon   |                          |  |                          |  |                          | Insgesamt |             |      |
|  |      | Handel, Verkehr, Gastgew.; Inform. u. Kommunikation |                          | Finanz-, Versicherungs- u. Unternehmensdienstleister <sup>2)</sup> |                          | Öffentliche und sonstige Dienstleister <sup>3)</sup> |                          |           |             |      |
|  |      | Millionen €   | Anteil an BWS insg. in % | Millionen €  | Anteil an BWS insg. in % | Millionen €  | Anteil an BWS insg. in % |           | Millionen € |      |
| Regierungsbezirk Schwaben                        |      |   |                          |  |                          |  |                          |           |             |      |
| 36 320   | 59,9 | 10 531  | 17,4                     | 14 032   | 23,1                     | 11 757   | 19,4                     | 60 653    | 2015        |      |
| 37 713   | 59,7 | 11 168  | 17,7                     | 14 408   | 22,8                     | 12 136   | 19,2                     | 63 223    | 2016        |      |
| 39 428   | 60,1 | 11 566  | 17,6                     | 15 232   | 23,2                     | 12 630   | 19,3                     | 65 596    | 2017        |      |
| 40 925   | 60,3 | 11 999  | 17,7                     | 15 812   | 23,3                     | 13 115   | 19,3                     | 67 885    | 2018        |      |
| 42 389   | 60,4 | 12 563  | 17,9                     | 16 109   | 23,0                     | 13 717   | 19,5                     | 70 175    | 2019        |      |
| 41 748   | 60,1 | 11 941  | 17,2                     | 16 030   | 23,1                     | 13 777   | 19,8                     | 69 452    | 2020        |      |
| 43 845   | 61,0 | 12 835  | 17,9                     | 16 734   | 23,3                     | 14 276   | 19,9                     | 71 885    | 2021        |      |
| 46 959   | 61,7 | 14 278  | 18,8                     | 17 492   | 23,0                     | 15 189   | 20,0                     | 76 126    | 2022        |      |
|  |      |   |                          |  |                          |  |                          |           |             |      |
| 13 085   | 69,1 | 3 674   | 19,4                     | 4 502  | 23,8                     | 4 910  | 25,9                     | 18 946    | 2015        |      |
| 13 579   | 70,4 | 3 924   | 20,4                     | 4 579  | 23,7                     | 5 076  | 26,3                     | 19 279    | 2016        |      |
| 13 985   | 71,3 | 3 942   | 20,1                     | 4 822  | 24,6                     | 5 221  | 26,6                     | 19 622    | 2017        |      |
| 14 503   | 71,6 | 4 065   | 20,1                     | 5 013  | 24,7                     | 5 426  | 26,8                     | 20 268    | 2018        |      |
| 14 987   | 71,3 | 4 285   | 20,4                     | 5 053  | 24,1                     | 5 649  | 26,9                     | 21 009    | 2019        |      |
| 14 621   | 72,4 | 4 078   | 20,2                     | 4 855  | 24,0                     | 5 688  | 28,2                     | 20 193    | 2020        |      |
| 15 424   | 73,5 | 4 389   | 20,9                     | 5 158  | 24,6                     | 5 877  | 28,0                     | 20 993    | 2021        |      |
| 16 412   | 74,6 | 4 835   | 22,0                     | 5 324  | 24,2                     | 6 253  | 28,4                     | 22 005    | 2022        |      |
|  |      |   |                          |  |                          |  |                          |           |             |      |
| 8 181  | 67,0 | 1 963   | 16,1                     | 2 918  | 23,9                     | 3 300  | 27,0                     | 12 210    | 2015        |      |
| 8 512  | 69,1 | 2 132   | 17,3                     | 2 940  | 23,9                     | 3 440  | 27,9                     | 12 322    | 2016        |      |
| 8 854  | 70,4 | 2 178   | 17,3                     | 3 100  | 24,6                     | 3 576  | 28,4                     | 12 577    | 2017        |      |
| 9 266  | 70,9 | 2 322   | 17,8                     | 3 234  | 24,7                     | 3 711  | 28,4                     | 13 066    | 2018        |      |
| 9 619  | 70,7 | 2 364   | 17,4                     | 3 377  | 24,8                     | 3 878  | 28,5                     | 13 599    | 2019        |      |
| 9 537  | 73,1 | 2 440   | 18,7                     | 3 209  | 24,6                     | 3 889  | 29,8                     | 13 038    | 2020        |      |
| 9 937  | 74,3 | 2 522   | 18,8                     | 3 418  | 25,5                     | 3 997  | 29,9                     | 13 381    | 2021        |      |
| 10 461   | 75,5 | 2 637   | 19,0                     | 3 549  | 25,6                     | 4 276  | 30,9                     | 13 852    | 2022        |      |
|  |      |   |                          |  |                          |  |                          |           |             |      |
| 1 052  | 78,2 | 183   | 13,6                     | 410  | 30,5                     | 459  | 34,1                     | 1 346     | 2015        |      |
| 1 110  | 78,1 | 191   | 13,5                     | 441  | 31,0                     | 477  | 33,6                     | 1 421     | 2016        |      |
| 1 138  | 78,0 | 193   | 13,2                     | 455  | 31,2                     | 490  | 33,6                     | 1 458     | 2017        |      |
| 1 185  | 76,8 | 200   | 13,0                     | 479  | 31,1                     | 505  | 32,8                     | 1 542     | 2018        |      |
| 1 135  | 75,1 | 208   | 13,8                     | 406  | 26,9                     | 521  | 34,5                     | 1 511     | 2019        |      |
| 1 103  | 73,8 | 193   | 12,9                     | 384  | 25,7                     | 526  | 35,2                     | 1 495     | 2020        |      |
| 1 152  | 71,0 | 213   | 13,1                     | 395  | 24,3                     | 544  | 33,5                     | 1 623     | 2021        |      |
| 1 208  | 70,5 | 233   | 13,6                     | 404  | 23,6                     | 571  | 33,3                     | 1 714     | 2022        |      |
|  |      |   |                          |  |                          |  |                          |           |             |      |
| 2 583  | 81,2 | 1 153   | 36,3                     | 700  | 22,0                     | 729  | 22,9                     | 3 181     | 2015        |      |
| 2 653  | 81,5 | 1 211   | 37,2                     | 714  | 21,9                     | 729  | 22,4                     | 3 255     | 2016        |      |
| 2 634  | 81,0 | 1 162   | 35,7                     | 760  | 23,4                     | 712  | 21,9                     | 3 252     | 2017        |      |
| 2 654  | 81,3 | 1 132   | 34,7                     | 779  | 23,9                     | 743  | 22,8                     | 3 265     | 2018        |      |
| 2 803  | 81,7 | 1 267   | 36,9                     | 769  | 22,4                     | 767  | 22,4                     | 3 428     | 2019        |      |
| 2 582  | 80,5 | 1 033   | 32,2                     | 772  | 24,1                     | 777  | 24,2                     | 3 209     | 2020        |      |
| 2 830  | 82,4 | 1 204   | 35,1                     | 815  | 23,7                     | 811  | 23,6                     | 3 434     | 2021        |      |
| 3 164  | 84,4 | 1 476   | 39,4                     | 833  | 22,2                     | 855  | 22,8                     | 3 749     | 2022        |      |
|  |      |   |                          |  |                          |  |                          |           |             |      |
| 1 270  | 57,5 | 374   | 16,9                     | 474  | 21,4                     | 422  | 19,1                     | 2 209     | 2015        |      |
| 1 304  | 57,2 | 390   | 17,1                     | 483  | 21,2                     | 431  | 18,9                     | 2 281     | 2016        |      |
| 1 360  | 58,2 | 410   | 17,6                     | 507  | 21,7                     | 443  | 19,0                     | 2 334     | 2017        |      |
| 1 399  | 58,4 | 411   | 17,1                     | 521  | 21,8                     | 467  | 19,5                     | 2 395     | 2018        |      |
| 1 431  | 57,9 | 446   | 18,1                     | 501  | 20,3                     | 484  | 19,6                     | 2 471     | 2019        |      |
| 1 398  | 57,0 | 412   | 16,8                     | 490  | 20,0                     | 496  | 20,2                     | 2 451     | 2020        |      |
| 1 506  | 58,9 | 450   | 17,6                     | 530  | 20,7                     | 526  | 20,6                     | 2 555     | 2021        |      |
| 1 579  | 58,7 | 490   | 18,2                     | 538  | 20,0                     | 552  | 20,5                     | 2 689     | 2022        |      |
|  |      |   |                          |  |                          |  |                          |           |             |      |
| 23 235   | 55,7 | 6 857   | 16,4                     | 9 531  | 22,9                     | 6 847  | 16,4                     | 41 707    | 2015        |      |
| 24 134   | 54,9 | 7 244   | 16,5                     | 9 829  | 22,4                     | 7 060  | 16,1                     | 43 944    | 2016        |      |
| 25 442   | 55,3 | 7 624   | 16,6                     | 10 409   | 22,6                     | 7 409  | 16,1                     | 45 974    | 2017        |      |
| 26 422   | 55,5 | 7 934   | 16,7                     | 10 799   | 22,7                     | 7 689  | 16,1                     | 47 617    | 2018        |      |
| 27 402   | 55,7 | 8 278   | 16,8                     | 11 056   | 22,5                     | 8 068  | 16,4                     | 49 166    | 2019        |      |
| 27 127   | 55,1 | 7 863   | 16,0                     | 11 175   | 22,7                     | 8 089  | 16,4                     | 49 259    | 2020        |      |
| 28 421   | 55,8 | 8 446   | 16,6                     | 11 576   | 22,7                     | 8 399  | 16,5                     | 50 892    | 2021        |      |
| 30 547   | 56,4 | 9 442   | 17,4                     | 12 168   | 22,5                     | 8 936  | 16,5                     | 54 121    | 2022        |      |
|  |      |   |                          |  |                          |  |                          |           |             |      |
| 1 961  | 66,8 | 649   | 22,1                     | 818  | 27,9                     | 494  | 16,8                     | 2 935     | 2015        |      |
| 2 030  | 66,4 | 680   | 22,2                     | 845  | 27,6                     | 505  | 16,5                     | 3 059     | 2016        |      |
| 2 139  | 66,8 | 716   | 22,4                     | 895  | 27,9                     | 529  | 16,5                     | 3 202     | 2017        |      |
| 2 256  | 67,3 | 737   | 22,0                     | 972  | 29,0                     | 546  | 16,3                     | 3 351     | 2018        |      |
| 2 304  | 66,6 | 778   | 22,5                     | 941  | 27,2                     | 584  | 16,9                     | 3 458     | 2019        |      |
| 2 303  | 65,7 | 742   | 21,2                     | 954  | 27,2                     | 607  | 17,3                     | 3 507     | 2020        |      |
| 2 424  | 65,3 | 777   | 20,9                     | 1 008  | 27,1                     | 639  | 17,2                     | 3 713     | 2021        |      |
| 2 592  | 63,3 | 857   | 20,9                     | 1 070  | 26,1                     | 666  | 16,3                     | 4 093     | 2022        |      |

3) Einschließlich Erziehung und Gesundheit, Private Haushalte.

Tabelle 7. Bruttowertschöpfung nach Wirtschaftsbereichen

| EU-Code                                | Regional-schlüssel | Gebietseinheit              | Jahr | Bruttowertschöpfung (BWS) zu Herstellungspreisen |                          |   |                          |                        |                          |
|--|--------------------|-----------------------------|------|--|--------------------------|---|--------------------------|------------------------|--------------------------|
|  |                    |                             |      | Land- und Forstwirtschaft, Fischerei             |                          | Produzierendes Gewerbe zusammen <sup>1)</sup> |                          | darunter               |                          |
|  |                    |                             |      |  |                          |   |                          | Verarbeitendes Gewerbe |                          |
|  |                    |                             |      | Millionen €                                      | Anteil an BWS insg. in % | Millionen €                                   | Anteil an BWS insg. in % | Millionen €            | Anteil an BWS insg. in % |
| <b>Noch: Regierungsbezirk Schwaben</b> |                    |                             |      |  |                          |   |                          |                        |                          |
| DE 276                                 | 09 772             | Augsburg, Landkreis.....    | 2015 | 79   | 1,3                      | 2 070   | 34,3                     | 1 585                  | 26,2                     |
|  |                    |                             | 2016 | 80   | 1,3                      | 2 236   | 35,2                     | 1 715                  | 27,0                     |
|  |                    |                             | 2017 | 102  | 1,5                      | 2 258   | 34,1                     | 1 710                  | 25,8                     |
|  |                    |                             | 2018 | 86   | 1,2                      | 2 439   | 35,0                     | 1 784                  | 25,6                     |
|  |                    |                             | 2019 | 86   | 1,2                      | 2 497   | 34,5                     | 1 792                  | 24,8                     |
|  |                    |                             | 2020 | 73   | 1,0                      | 2 577   | 35,3                     | 1 752                  | 24,0                     |
|  |                    |                             | 2021 | 68   | 0,9                      | 2 735   | 35,4                     | 1 889                  | 24,5                     |
|  |                    |                             | 2022 | 102  | 1,3                      | 2 758   | 34,1                     | 1 774                  | 21,9                     |
| DE 277                                 | 09 773             | Dillingen an der Donau..... | 2015 | 54   | 2,0                      | 1 168   | 42,6                     | 922                    | 33,6                     |
|  |                    |                             | 2016 | 58   | 2,1                      | 1 209   | 42,9                     | 947                    | 33,6                     |
|  |                    |                             | 2017 | 78   | 2,7                      | 1 256   | 42,6                     | 987                    | 33,5                     |
|  |                    |                             | 2018 | 66   | 2,1                      | 1 351   | 43,9                     | 1 055                  | 34,3                     |
|  |                    |                             | 2019 | 72   | 2,3                      | 1 252   | 40,3                     | 963                    | 31,0                     |
|  |                    |                             | 2020 | 67   | 2,0                      | 1 477   | 45,1                     | 1 138                  | 34,7                     |
|  |                    |                             | 2021 | 60   | 1,7                      | 1 528   | 44,7                     | 1 158                  | 33,9                     |
|  |                    |                             | 2022 | 91   | 2,5                      | 1 528   | 42,5                     | 1 066                  | 29,7                     |
| DE 278                                 | 09 774             | Günzburg.....               | 2015 | 50   | 1,1                      | 2 060   | 45,4                     | 1 067                  | 23,5                     |
|  |                    |                             | 2016 | 53   | 1,1                      | 2 161   | 45,5                     | 1 155                  | 24,3                     |
|  |                    |                             | 2017 | 69   | 1,3                      | 2 334   | 44,8                     | 1 204                  | 23,1                     |
|  |                    |                             | 2018 | 58   | 1,1                      | 2 140   | 41,5                     | 1 242                  | 24,1                     |
|  |                    |                             | 2019 | 59   | 1,1                      | 2 309   | 42,3                     | 1 326                  | 24,3                     |
|  |                    |                             | 2020 | 53   | 1,0                      | 2 318   | 42,9                     | 1 315                  | 24,3                     |
|  |                    |                             | 2021 | 49   | 0,8                      | 2 580   | 44,2                     | 1 333                  | 22,8                     |
|  |                    |                             | 2022 | 74   | 1,4                      | 1 990   | 37,0                     | 1 376                  | 25,6                     |
| DE 279                                 | 09 775             | Neu-Ulm.....                | 2015 | 29   | 0,6                      | 2 136   | 41,0                     | 1 862                  | 35,8                     |
|  |                    |                             | 2016 | 30   | 0,5                      | 2 445   | 43,2                     | 2 122                  | 37,5                     |
|  |                    |                             | 2017 | 39   | 0,7                      | 2 519   | 42,6                     | 2 195                  | 37,1                     |
|  |                    |                             | 2018 | 33   | 0,5                      | 2 699   | 43,9                     | 2 330                  | 37,9                     |
|  |                    |                             | 2019 | 35   | 0,6                      | 2 640   | 42,4                     | 2 257                  | 36,2                     |
|  |                    |                             | 2020 | 29   | 0,5                      | 2 383   | 39,7                     | 1 925                  | 32,1                     |
|  |                    |                             | 2021 | 28   | 0,5                      | 2 399   | 39,1                     | 1 921                  | 31,3                     |
|  |                    |                             | 2022 | 42   | 0,7                      | 2 452   | 38,5                     | 1 929                  | 30,3                     |
| DE 27A                                 | 09 776             | Lindau (Bodensee).....      | 2015 | 23   | 0,9                      | 1 101   | 43,6                     | 929                    | 36,8                     |
|  |                    |                             | 2016 | 26   | 1,0                      | 1 188   | 44,9                     | 1 010                  | 38,2                     |
|  |                    |                             | 2017 | 34   | 1,3                      | 1 181   | 43,7                     | 989                    | 36,6                     |
|  |                    |                             | 2018 | 30   | 1,1                      | 1 222   | 43,6                     | 1 016                  | 36,3                     |
|  |                    |                             | 2019 | 33   | 1,1                      | 1 261   | 43,5                     | 1 031                  | 35,6                     |
|  |                    |                             | 2020 | 29   | 1,0                      | 1 234   | 44,1                     | 958                    | 34,3                     |
|  |                    |                             | 2021 | 27   | 0,9                      | 1 225   | 43,1                     | 958                    | 33,7                     |
|  |                    |                             | 2022 | 41   | 1,3                      | 1 415   | 45,0                     | 1 146                  | 36,4                     |
| DE 27B                                 | 09 777             | Ostallgäu.....              | 2015 | 75   | 1,9                      | 1 867   | 46,6                     | 1 430                  | 35,7                     |
|  |                    |                             | 2016 | 83   | 2,0                      | 1 985   | 47,2                     | 1 518                  | 36,1                     |
|  |                    |                             | 2017 | 114  | 2,6                      | 2 030   | 46,6                     | 1 545                  | 35,5                     |
|  |                    |                             | 2018 | 96   | 2,1                      | 2 145   | 47,0                     | 1 637                  | 35,8                     |
|  |                    |                             | 2019 | 107  | 2,2                      | 2 304   | 48,0                     | 1 758                  | 36,6                     |
|  |                    |                             | 2020 | 104  | 2,2                      | 2 313   | 48,2                     | 1 700                  | 35,5                     |
|  |                    |                             | 2021 | 94   | 2,0                      | 2 224   | 46,4                     | 1 615                  | 33,7                     |
|  |                    |                             | 2022 | 144  | 2,6                      | 2 533   | 46,4                     | 1 710                  | 31,4                     |
| DE 27C                                 | 09 778             | Unterallgäu.....            | 2015 | 96   | 2,3                      | 2 165   | 51,1                     | 1 680                  | 39,6                     |
|  |                    |                             | 2016 | 101  | 2,2                      | 2 411   | 52,7                     | 1 883                  | 41,1                     |
|  |                    |                             | 2017 | 134  | 2,8                      | 2 476   | 52,0                     | 1 894                  | 39,8                     |
|  |                    |                             | 2018 | 111  | 2,2                      | 2 622   | 52,9                     | 1 997                  | 40,3                     |
|  |                    |                             | 2019 | 120  | 2,4                      | 2 691   | 52,6                     | 2 047                  | 40,0                     |
|  |                    |                             | 2020 | 112  | 2,2                      | 2 716   | 52,7                     | 2 010                  | 39,0                     |
|  |                    |                             | 2021 | 101  | 1,9                      | 2 886   | 53,2                     | 2 080                  | 38,4                     |
|  |                    |                             | 2022 | 154  | 2,6                      | 3 156   | 52,9                     | 2 144                  | 36,0                     |
| DE 27D                                 | 09 779             | Donau-Ries.....             | 2015 | 93   | 1,7                      | 2 933   | 53,3                     | 2 541                  | 46,2                     |
|  |                    |                             | 2016 | 98   | 1,7                      | 2 991   | 52,8                     | 2 579                  | 45,6                     |
|  |                    |                             | 2017 | 127  | 2,2                      | 3 030   | 51,6                     | 2 610                  | 44,5                     |
|  |                    |                             | 2018 | 108  | 1,8                      | 3 114   | 52,0                     | 2 659                  | 44,4                     |
|  |                    |                             | 2019 | 111  | 1,8                      | 3 227   | 52,3                     | 2 756                  | 44,7                     |
|  |                    |                             | 2020 | 102  | 1,6                      | 3 392   | 53,9                     | 2 869                  | 45,6                     |
|  |                    |                             | 2021 | 94   | 1,5                      | 3 110   | 50,7                     | 2 566                  | 41,9                     |
|  |                    |                             | 2022 | 145  | 2,1                      | 3 431   | 50,6                     | 2 735                  | 40,4                     |

1) Bergbau, Verarbeitendes Gewerbe, Baugewerbe sowie Energie- und Wasserversorgung, Entsorgung.- 2) Einschließlich Grundstücks- u. Wohnungswesen.-

# in den kreisfreien Städten und Landkreisen Bayerns

| Bruttowertschöpfung (BWS) zu Herstellungspreisen |                                |  |                                |   |                                |   |                                |                |      | Jahr |
|--|--------------------------------|--|--------------------------------|---|--------------------------------|---|--------------------------------|----------------|------|------|
| Dienstleistungsbereiche<br>zusammen              |                                | davon  |                                |   |                                |   |                                | Insgesamt      |      |      |
|  |                                | Handel, Verkehr, Gastgew.;<br>Inform. u. Kommunikation |                                | Finanz-, Versicherungs- u.<br>Unternehmensdienstleister <sup>2)</sup> |                                | Öffentliche und sonstige<br>Dienstleister <sup>3)</sup> |                                |                |      |      |
| Millionen<br>€                                   | Anteil an<br>BWS insg. in<br>% | Millionen<br>€   | Anteil an<br>BWS insg. in<br>% | Millionen<br>€  | Anteil an<br>BWS insg. in<br>% | Millionen<br>€  | Anteil an<br>BWS insg. in<br>% | Millionen<br>€ |      |      |
| Noch: Regierungsbezirk Schwaben                  |                                |  |                                |   |                                |   |                                |                |      |      |
| 3 893  | 64,4                           | 1 236  | 20,5                           | 1 557   | 25,8                           | 1 100   | 18,2                           | 6 042          | 2015 |      |
| 4 044  | 63,6                           | 1 311  | 20,6                           | 1 596   | 25,1                           | 1 137   | 17,9                           | 6 360          | 2016 |      |
| 4 269  | 64,4                           | 1 390  | 21,0                           | 1 707   | 25,7                           | 1 173   | 17,7                           | 6 629          | 2017 |      |
| 4 454  | 63,8                           | 1 438  | 20,6                           | 1 791   | 25,7                           | 1 225   | 17,5                           | 6 979          | 2018 |      |
| 4 649  | 64,3                           | 1 516  | 21,0                           | 1 850   | 25,6                           | 1 283   | 17,7                           | 7 232          | 2019 |      |
| 4 657  | 63,7                           | 1 485  | 20,3                           | 1 872   | 25,6                           | 1 301   | 17,8                           | 7 308          | 2020 |      |
| 4 920  | 63,7                           | 1 618  | 21,0                           | 1 951   | 25,3                           | 1 350   | 17,5                           | 7 723          | 2021 |      |
| 5 232  | 64,7                           | 1 766  | 21,8                           | 2 027   | 25,1                           | 1 439   | 17,8                           | 8 091          | 2022 |      |
|  |                                |  |                                |   |                                |   |                                |                |      |      |
| 1 521  | 55,5                           | 355  | 12,9                           | 650   | 23,7                           | 515   | 18,8                           | 2 742          | 2015 |      |
| 1 550  | 55,0                           | 382  | 13,5                           | 645   | 22,9                           | 523   | 18,6                           | 2 818          | 2016 |      |
| 1 614  | 54,7                           | 405  | 13,7                           | 660   | 22,4                           | 549   | 18,6                           | 2 948          | 2017 |      |
| 1 661  | 54,0                           | 422  | 13,7                           | 679   | 22,1                           | 560   | 18,2                           | 3 078          | 2018 |      |
| 1 784  | 57,4                           | 436  | 14,0                           | 763   | 24,5                           | 585   | 18,8                           | 3 108          | 2019 |      |
| 1 731  | 52,9                           | 439  | 13,4                           | 695   | 21,2                           | 598   | 18,3                           | 3 275          | 2020 |      |
| 1 828  | 53,5                           | 463  | 13,5                           | 743   | 21,7                           | 623   | 18,2                           | 3 416          | 2021 |      |
| 1 974  | 55,0                           | 494  | 13,7                           | 826   | 23,0                           | 654   | 18,2                           | 3 593          | 2022 |      |
|  |                                |  |                                |   |                                |   |                                |                |      |      |
| 2 426  | 53,5                           | 559  | 12,3                           | 1 004   | 22,1                           | 864   | 19,0                           | 4 536          | 2015 |      |
| 2 540  | 53,4                           | 617  | 13,0                           | 1 018   | 21,4                           | 905   | 19,0                           | 4 755          | 2016 |      |
| 2 802  | 53,8                           | 655  | 12,6                           | 1 190   | 22,9                           | 957   | 18,4                           | 5 206          | 2017 |      |
| 2 956  | 57,4                           | 698  | 13,5                           | 1 278   | 24,8                           | 981   | 19,0                           | 5 154          | 2018 |      |
| 3 089  | 56,6                           | 755  | 13,8                           | 1 311   | 24,0                           | 1 023   | 18,7                           | 5 458          | 2019 |      |
| 3 038  | 56,2                           | 761  | 14,1                           | 1 286   | 23,8                           | 991   | 18,3                           | 5 410          | 2020 |      |
| 3 208  | 55,0                           | 840  | 14,4                           | 1 331   | 22,8                           | 1 037   | 17,8                           | 5 837          | 2021 |      |
| 3 319  | 61,7                           | 875  | 16,3                           | 1 319   | 24,5                           | 1 125   | 20,9                           | 5 383          | 2022 |      |
|  |                                |  |                                |   |                                |   |                                |                |      |      |
| 3 040  | 58,4                           | 1 067  | 20,5                           | 1 235   | 23,7                           | 739   | 14,2                           | 5 206          | 2015 |      |
| 3 190  | 56,3                           | 1 129  | 19,9                           | 1 289   | 22,8                           | 771   | 13,6                           | 5 666          | 2016 |      |
| 3 356  | 56,8                           | 1 178  | 19,9                           | 1 363   | 23,0                           | 816   | 13,8                           | 5 913          | 2017 |      |
| 3 417  | 55,6                           | 1 209  | 19,7                           | 1 349   | 21,9                           | 860   | 14,0                           | 6 149          | 2018 |      |
| 3 558  | 57,1                           | 1 257  | 20,2                           | 1 405   | 22,5                           | 896   | 14,4                           | 6 233          | 2019 |      |
| 3 594  | 59,8                           | 1 235  | 20,6                           | 1 458   | 24,3                           | 901   | 15,0                           | 6 007          | 2020 |      |
| 3 709  | 60,4                           | 1 330  | 21,7                           | 1 437   | 23,4                           | 941   | 15,3                           | 6 136          | 2021 |      |
| 3 874  | 60,8                           | 1 394  | 21,9                           | 1 484   | 23,3                           | 996   | 15,6                           | 6 369          | 2022 |      |
|  |                                |  |                                |   |                                |   |                                |                |      |      |
| 1 402  | 55,5                           | 339  | 13,4                           | 639   | 25,3                           | 424   | 16,8                           | 2 526          | 2015 |      |
| 1 431  | 54,1                           | 358  | 13,5                           | 627   | 23,7                           | 445   | 16,8                           | 2 644          | 2016 |      |
| 1 487  | 55,0                           | 381  | 14,1                           | 645   | 23,9                           | 462   | 17,1                           | 2 702          | 2017 |      |
| 1 549  | 55,3                           | 401  | 14,3                           | 671   | 24,0                           | 477   | 17,0                           | 2 802          | 2018 |      |
| 1 602  | 55,3                           | 410  | 14,1                           | 696   | 24,0                           | 497   | 17,2                           | 2 896          | 2019 |      |
| 1 534  | 54,8                           | 351  | 12,6                           | 683   | 24,4                           | 499   | 17,9                           | 2 797          | 2020 |      |
| 1 592  | 56,0                           | 365  | 12,8                           | 699   | 24,6                           | 528   | 18,6                           | 2 844          | 2021 |      |
| 1 691  | 53,7                           | 406  | 12,9                           | 729   | 23,2                           | 555   | 17,6                           | 3 147          | 2022 |      |
|  |                                |  |                                |   |                                |   |                                |                |      |      |
| 2 065  | 51,5                           | 591  | 14,8                           | 821   | 20,5                           | 653   | 16,3                           | 4 008          | 2015 |      |
| 2 139  | 50,8                           | 624  | 14,8                           | 842   | 20,0                           | 674   | 16,0                           | 4 207          | 2016 |      |
| 2 210  | 50,7                           | 645  | 14,8                           | 868   | 19,9                           | 697   | 16,0                           | 4 354          | 2017 |      |
| 2 326  | 50,9                           | 675  | 14,8                           | 921   | 20,2                           | 730   | 16,0                           | 4 567          | 2018 |      |
| 2 388  | 49,8                           | 688  | 14,3                           | 925   | 19,3                           | 775   | 16,1                           | 4 798          | 2019 |      |
| 2 378  | 49,6                           | 641  | 13,4                           | 955   | 19,9                           | 782   | 16,3                           | 4 795          | 2020 |      |
| 2 473  | 51,6                           | 677  | 14,1                           | 995   | 20,8                           | 801   | 16,7                           | 4 791          | 2021 |      |
| 2 778  | 50,9                           | 820  | 15,0                           | 1 102   | 20,2                           | 856   | 15,7                           | 5 455          | 2022 |      |
|  |                                |  |                                |   |                                |   |                                |                |      |      |
| 1 978  | 46,7                           | 529  | 12,5                           | 827   | 19,5                           | 622   | 14,7                           | 4 239          | 2015 |      |
| 2 065  | 45,1                           | 552  | 12,1                           | 877   | 19,2                           | 636   | 13,9                           | 4 578          | 2016 |      |
| 2 148  | 45,1                           | 585  | 12,3                           | 899   | 18,9                           | 665   | 14,0                           | 4 758          | 2017 |      |
| 2 222  | 44,8                           | 613  | 12,4                           | 933   | 18,8                           | 675   | 13,6                           | 4 954          | 2018 |      |
| 2 304  | 45,0                           | 657  | 12,8                           | 940   | 18,4                           | 707   | 13,8                           | 5 115          | 2019 |      |
| 2 329  | 45,2                           | 629  | 12,2                           | 1 012   | 19,6                           | 688   | 13,3                           | 5 157          | 2020 |      |
| 2 434  | 44,9                           | 692  | 12,8                           | 1 072   | 19,8                           | 669   | 12,3                           | 5 421          | 2021 |      |
| 2 652  | 44,5                           | 804  | 13,5                           | 1 125   | 18,9                           | 723   | 12,1                           | 5 962          | 2022 |      |
|  |                                |  |                                |   |                                |   |                                |                |      |      |
| 2 475  | 45,0                           | 790  | 14,4                           | 1 000   | 18,2                           | 685   | 12,5                           | 5 501          | 2015 |      |
| 2 571  | 45,4                           | 801  | 14,1                           | 1 059   | 18,7                           | 712   | 12,6                           | 5 661          | 2016 |      |
| 2 711  | 46,2                           | 845  | 14,4                           | 1 126   | 19,2                           | 740   | 12,6                           | 5 867          | 2017 |      |
| 2 761  | 46,2                           | 872  | 14,6                           | 1 116   | 18,7                           | 773   | 12,9                           | 5 983          | 2018 |      |
| 2 833  | 45,9                           | 910  | 14,7                           | 1 121   | 18,2                           | 802   | 13,0                           | 6 171          | 2019 |      |
| 2 798  | 44,5                           | 851  | 13,5                           | 1 134   | 18,0                           | 813   | 12,9                           | 6 292          | 2020 |      |
| 2 924  | 47,7                           | 919  | 15,0                           | 1 161   | 18,9                           | 844   | 13,8                           | 6 128          | 2021 |      |
| 3 201  | 47,2                           | 1 097  | 16,2                           | 1 222   | 18,0                           | 882   | 13,0                           | 6 777          | 2022 |      |

3) Einschließlich Erziehung und Gesundheit, Private Haushalte.

Tabelle 7. **Bruttowertschöpfung nach Wirtschaftsbereichen**

| EU-Code                         | Regional-schlüssel | Gebietseinheit  | Jahr | Bruttowertschöpfung (BWS) zu Herstellungspreisen |                          |   |                          |                        |                          |
|---------------------------------|--------------------|-----------------|------|--|--------------------------|---|--------------------------|------------------------|--------------------------|
|                                 |                    |                 |      | Land- und Forstwirtschaft, Fischerei             |                          | Produzierendes Gewerbe zusammen <sup>1)</sup> |                          | darunter               |                          |
|                                 |                    |                 |      |  |                          |   |                          | Verarbeitendes Gewerbe |                          |
|                                 |                    |                 |      | Millionen €                                      | Anteil an BWS insg. in % | Millionen €                                   | Anteil an BWS insg. in % | Millionen €            | Anteil an BWS insg. in % |
| Noch: Regierungsbezirk Schwaben |                    |                 |      |  |                          |   |                          |                        |                          |
| DE 27E                          | 09 780             | Oberallgäu..... | 2015 | 81   | 2,0                      | 1 418   | 35,7                     | 1 023                  | 25,8                     |
|                                 |                    |                 | 2016 | 84   | 2,0                      | 1 540   | 36,7                     | 1 097                  | 26,1                     |
|                                 |                    |                 | 2017 | 106  | 2,4                      | 1 582   | 36,0                     | 1 125                  | 25,6                     |
|                                 |                    |                 | 2018 | 98   | 2,1                      | 1 683   | 36,6                     | 1 182                  | 25,7                     |
|                                 |                    |                 | 2019 | 95   | 2,0                      | 1 710   | 36,4                     | 1 199                  | 25,5                     |
|                                 |                    |                 | 2020 | 83   | 1,8                      | 1 866   | 39,6                     | 1 257                  | 26,7                     |
|                                 |                    |                 | 2021 | 82   | 1,7                      | 1 893   | 38,8                     | 1 330                  | 27,2                     |
|                                 |                    |                 | 2022 | 120  | 2,3                      | 1 897   | 36,1                     | 1 262                  | 24,0                     |

1) Bergbau, Verarbeitendes Gewerbe, Baugewerbe sowie Energie- und Wasserversorgung, Entsorgung.- 2) Einschließlich Grundstücks- u. Wohnungswesen.-

## in den kreisfreien Städten und Landkreisen Bayerns

| Bruttowertschöpfung (BWS) zu Herstellungspreisen |                                |  |                                |   |                                |   |                                |                | Jahr |
|--|--------------------------------|--|--------------------------------|---|--------------------------------|---|--------------------------------|----------------|------|
| Dienstleistungsbereiche zusammen                 |                                | davon  |                                |   |                                |   |                                | Insgesamt      |      |
|  |                                | Handel, Verkehr, Gastgew.;<br>Inform. u. Kommunikation |                                | Finanz-, Versicherungs- u.<br>Unternehmensdienstleister <sup>2)</sup> |                                | Öffentliche und sonstige<br>Dienstleister <sup>3)</sup> |                                |                |      |
|  |                                |  |                                |   |                                |   |                                |                |      |
| Millionen<br>€                                   | Anteil an<br>BWS insg. in<br>% | Millionen<br>€   | Anteil an<br>BWS insg. in<br>% | Millionen<br>€  | Anteil an<br>BWS insg. in<br>% | Millionen<br>€  | Anteil an<br>BWS insg. in<br>% | Millionen<br>€ |      |
| Noch: Regierungsbezirk Schwaben                  |                                |  |                                |   |                                |   |                                |                |      |
| 2 472  | 62,3                           | 743  | 18,7                           | 980   | 24,7                           | 749   | 18,9                           | 3 971          | 2015 |
| 2 573  | 61,3                           | 791  | 18,8                           | 1 030   | 24,6                           | 752   | 17,9                           | 4 196          | 2016 |
| 2 706  | 61,6                           | 825  | 18,8                           | 1 058   | 24,1                           | 823   | 18,7                           | 4 395          | 2017 |
| 2 819  | 61,3                           | 868  | 18,9                           | 1 087   | 23,6                           | 863   | 18,8                           | 4 599          | 2018 |
| 2 891  | 61,6                           | 872  | 18,6                           | 1 104   | 23,5                           | 916   | 19,5                           | 4 696          | 2019 |
| 2 764  | 58,7                           | 730  | 15,5                           | 1 126   | 23,9                           | 909   | 19,3                           | 4 713          | 2020 |
| 2 909  | 59,6                           | 764  | 15,6                           | 1 180   | 24,2                           | 965   | 19,8                           | 4 884          | 2021 |
| 3 233  | 61,6                           | 930  | 17,7                           | 1 263   | 24,1                           | 1 040   | 19,8                           | 5 251          | 2022 |

3) Einschließlich Erziehung und Gesundheit, Private Haushalte.

Tabelle 8. Bruttowertschöpfung nach Wirtschafts-

| Regional-<br>schlüssel | Gebietseinheit  | Jahr | Bruttowertschöpfung (BWS) zu Herstellungspreisen |                                |  |                                |                        |                                |
|------------------------|---|------|--|--------------------------------|--|--------------------------------|------------------------|--------------------------------|
|                        |   |      | Land- und Forstwirtschaft,<br>Fischerei          |                                | Produzierendes Gewerbe<br>zusammen <sup>1)</sup> |                                | darunter               |                                |
|                        |   |      |  |                                |  |                                | Verarbeitendes Gewerbe |                                |
|                        |   |      | Millionen<br>€                                   | Anteil an<br>BWS insg. in<br>% | Millionen<br>€                                   | Anteil an<br>BWS insg. in<br>% | Millionen<br>€         | Anteil an<br>BWS insg. in<br>% |
| Regionen               |   |      |  |                                |  |                                |                        |                                |
| 1                      | Bayerischer Untermain.....                            | 2015 | 88   | 0,7                            | 4 172  | 33,2                           | 3 156                  | 25,1                           |
|                        |   | 2016 | 87   | 0,7                            | 4 645  | 34,9                           | 3 572                  | 26,8                           |
|                        |   | 2017 | 92   | 0,7                            | 4 950  | 36,4                           | 3 820                  | 28,1                           |
|                        |   | 2018 | 81   | 0,6                            | 5 157  | 37,0                           | 3 961                  | 28,4                           |
|                        |   | 2019 | 72   | 0,5                            | 5 297  | 36,8                           | 4 032                  | 28,0                           |
|                        |   | 2020 | 43   | 0,3                            | 4 831  | 34,4                           | 3 509                  | 25,0                           |
|                        |   | 2021 | 64   | 0,4                            | 5 088  | 34,6                           | 3 664                  | 24,9                           |
|                        |   | 2022 | 84   | 0,5                            | 5 209  | 33,3                           | 3 676                  | 23,5                           |
| 2                      | Würzburg.....   | 2015 | 239  | 1,4                            | 4 447  | 26,2                           | 3 422                  | 20,2                           |
|                        |   | 2016 | 257  | 1,5                            | 4 933  | 28,0                           | 3 846                  | 21,8                           |
|                        |   | 2017 | 292  | 1,6                            | 5 355  | 29,0                           | 4 229                  | 22,9                           |
|                        |   | 2018 | 256  | 1,4                            | 5 248  | 28,1                           | 4 063                  | 21,7                           |
|                        |   | 2019 | 270  | 1,4                            | 5 411  | 27,8                           | 4 141                  | 21,3                           |
|                        |   | 2020 | 170  | 0,9                            | 5 171  | 27,1                           | 3 808                  | 20,0                           |
|                        |   | 2021 | 270  | 1,3                            | 5 454  | 27,2                           | 4 005                  | 20,0                           |
|                        |   | 2022 | 347  | 1,6                            | 5 695  | 26,6                           | 4 063                  | 19,0                           |
| 3                      | Main-Rhön.....  | 2015 | 224  | 1,6                            | 5 991  | 42,4                           | 4 594                  | 32,5                           |
|                        |   | 2016 | 238  | 1,6                            | 6 213  | 42,6                           | 4 932                  | 33,8                           |
|                        |   | 2017 | 266  | 1,7                            | 6 646  | 43,3                           | 5 282                  | 34,4                           |
|                        |   | 2018 | 230  | 1,4                            | 6 872  | 43,3                           | 5 452                  | 34,3                           |
|                        |   | 2019 | 238  | 1,5                            | 6 663  | 41,8                           | 5 156                  | 32,3                           |
|                        |   | 2020 | 146  | 0,9                            | 6 494  | 41,6                           | 4 939                  | 31,7                           |
|                        |   | 2021 | 230  | 1,4                            | 6 755  | 41,4                           | 5 037                  | 30,9                           |
|                        |   | 2022 | 295  | 1,7                            | 6 841  | 40,1                           | 4 994                  | 29,2                           |
| 4                      | Oberfranken-West.....                                 | 2015 | 169  | 0,9                            | 6 857  | 36,6                           | 5 538                  | 29,6                           |
|                        |   | 2016 | 178  | 0,9                            | 7 000  | 36,1                           | 5 625                  | 29,0                           |
|                        |   | 2017 | 208  | 1,0                            | 7 508  | 36,6                           | 6 030                  | 29,4                           |
|                        |   | 2018 | 171  | 0,8                            | 7 673  | 36,3                           | 6 126                  | 29,0                           |
|                        |   | 2019 | 182  | 0,8                            | 7 842  | 36,1                           | 6 265                  | 28,9                           |
|                        |   | 2020 | 138  | 0,6                            | 7 668  | 35,7                           | 6 028                  | 28,0                           |
|                        |   | 2021 | 155  | 0,7                            | 7 993  | 34,8                           | 6 144                  | 26,8                           |
|                        |   | 2022 | 239  | 1,0                            | 8 101  | 34,0                           | 6 066                  | 25,5                           |
| 5                      | Oberfranken-Ost.....<br>(entspricht Landkreisgrenzen) | 2015 | 161  | 1,1                            | 4 804  | 33,5                           | 3 685                  | 25,7                           |
|                        |   | 2016 | 173  | 1,2                            | 5 070  | 34,0                           | 3 848                  | 25,8                           |
|                        |   | 2017 | 203  | 1,3                            | 5 251  | 33,8                           | 3 932                  | 25,3                           |
|                        |   | 2018 | 168  | 1,1                            | 5 269  | 33,3                           | 3 821                  | 24,1                           |
|                        |   | 2019 | 186  | 1,1                            | 5 301  | 32,7                           | 3 820                  | 23,6                           |
|                        |   | 2020 | 150  | 0,9                            | 5 187  | 32,6                           | 3 643                  | 22,9                           |
|                        |   | 2021 | 168  | 1,0                            | 5 419  | 32,4                           | 3 670                  | 22,0                           |
|                        |   | 2022 | 261  | 1,5                            | 5 590  | 31,6                           | 3 864                  | 21,8                           |
| 6                      | Oberpfalz-Nord.....<br>(entspricht Landkreisgrenzen)  | 2015 | 239  | 1,6                            | 5 902  | 39,2                           | 4 592                  | 30,5                           |
|                        |   | 2016 | 274  | 1,8                            | 6 271  | 40,1                           | 4 838                  | 30,9                           |
|                        |   | 2017 | 323  | 2,0                            | 6 476  | 39,6                           | 5 014                  | 30,7                           |
|                        |   | 2018 | 280  | 1,6                            | 6 989  | 40,9                           | 5 404                  | 31,6                           |
|                        |   | 2019 | 306  | 1,7                            | 7 421  | 41,7                           | 5 649                  | 31,7                           |
|                        |   | 2020 | 248  | 1,4                            | 7 521  | 42,0                           | 5 735                  | 32,1                           |
|                        |   | 2021 | 252  | 1,3                            | 8 161  | 42,7                           | 6 245                  | 32,7                           |
|                        |   | 2022 | 403  | 2,0                            | 8 533  | 42,2                           | 6 184                  | 30,6                           |
| 7                      | Nürnberg.....   | 2015 | 131  | 0,3                            | 16 002   | 30,6                           | 13 209                 | 25,3                           |
|                        |   | 2016 | 148  | 0,3                            | 17 011   | 31,2                           | 13 790                 | 25,3                           |
|                        |   | 2017 | 188  | 0,3                            | 17 937   | 31,4                           | 14 593                 | 25,5                           |
|                        |   | 2018 | 157  | 0,3                            | 18 922   | 31,8                           | 15 411                 | 25,9                           |
|                        |   | 2019 | 171  | 0,3                            | 19 489   | 31,6                           | 15 762                 | 25,6                           |
|                        |   | 2020 | 127  | 0,2                            | 18 530   | 30,7                           | 14 692                 | 24,4                           |
|                        |   | 2021 | 141  | 0,2                            | 19 398   | 30,5                           | 15 115                 | 23,8                           |
|                        |   | 2022 | 206  | 0,3                            | 19 632   | 29,4                           | 15 396                 | 23,0                           |
| 8                      | Westmittelfranken.....                                | 2015 | 239  | 2,1                            | 4 319  | 37,7                           | 3 259                  | 28,5                           |
|                        |   | 2016 | 265  | 2,2                            | 4 600  | 38,4                           | 3 459                  | 28,9                           |
|                        |   | 2017 | 340  | 2,7                            | 4 771  | 37,9                           | 3 520                  | 28,0                           |
|                        |   | 2018 | 274  | 2,1                            | 4 849  | 37,8                           | 3 547                  | 27,6                           |
|                        |   | 2019 | 319  | 2,4                            | 4 926  | 37,3                           | 3 558                  | 27,0                           |
|                        |   | 2020 | 254  | 1,9                            | 4 913  | 37,4                           | 3 450                  | 26,3                           |
|                        |   | 2021 | 277  | 2,0                            | 5 242  | 37,8                           | 3 712                  | 26,8                           |
|                        |   | 2022 | 406  | 2,7                            | 5 669  | 38,0                           | 3 677                  | 24,7                           |

1) Bergbau, Verarbeitendes Gewerbe, Baugewerbe sowie Energie- und Wasserversorgung, Entsorgung.- 2) Einschließlich Grundstücks- u. Wohnungswesen.-

## bereichen in den Regionen Bayerns

| Bruttowertschöpfung (BWS) zu Herstellungspreisen |                          |   |                          |  |                          |  |                          |             |      | Jahr |
|--|--------------------------|---|--------------------------|--|--------------------------|--|--------------------------|-------------|------|------|
| Dienstleistungsbereiche zusammen                 |                          | davon   |                          |  |                          |  |                          | Insgesamt   |      |      |
|  |                          | Handel, Verkehr, Gastgew.; Inform. u. Kommunikation |                          | Finanz-, Versicherungs- u. Unternehmensdienstleister <sup>2)</sup> |                          | Öffentliche und sonstige Dienstleister <sup>3)</sup> |                          |             |      |      |
|  |                          |   |                          |  |                          |  |                          |             |      |      |
| Millionen €                                      | Anteil an BWS insg. in % | Millionen €   | Anteil an BWS insg. in % | Millionen €  | Anteil an BWS insg. in % | Millionen €  | Anteil an BWS insg. in % | Millionen € |      |      |
| Regionen   |                          |   |                          |  |                          |  |                          |             |      |      |
| 8 293  | 66,1                     | 3 169   | 25,2                     | 3 266  | 26,0                     | 1 858  | 14,8                     | 12 554      | 2015 |      |
| 8 585  | 64,5                     | 3 330   | 25,0                     | 3 340  | 25,1                     | 1 916  | 14,4                     | 13 317      | 2016 |      |
| 8 573  | 63,0                     | 3 116   | 22,9                     | 3 469  | 25,5                     | 1 988  | 14,6                     | 13 615      | 2017 |      |
| 8 711  | 62,5                     | 3 068   | 22,0                     | 3 577  | 25,6                     | 2 066  | 14,8                     | 13 949      | 2018 |      |
| 9 010  | 62,7                     | 3 281   | 22,8                     | 3 584  | 24,9                     | 2 145  | 14,9                     | 14 378      | 2019 |      |
| 9 164  | 65,3                     | 3 326   | 23,7                     | 3 647  | 26,0                     | 2 191  | 15,6                     | 14 038      | 2020 |      |
| 9 547  | 65,0                     | 3 452   | 23,5                     | 3 814  | 25,9                     | 2 281  | 15,5                     | 14 699      | 2021 |      |
| 10 358   | 66,2                     | 3 939   | 25,2                     | 3 997  | 25,5                     | 2 422  | 15,5                     | 15 651      | 2022 |      |
|  |                          |   |                          |  |                          |  |                          |             |      |      |
| 12 285   | 72,4                     | 3 362   | 19,8                     | 4 599  | 27,1                     | 4 324  | 25,5                     | 16 972      | 2015 |      |
| 12 423   | 70,5                     | 3 354   | 19,0                     | 4 606  | 26,2                     | 4 462  | 25,3                     | 17 613      | 2016 |      |
| 12 809   | 69,4                     | 3 487   | 18,9                     | 4 636  | 25,1                     | 4 686  | 25,4                     | 18 456      | 2017 |      |
| 13 192   | 70,6                     | 3 584   | 19,2                     | 4 725  | 25,3                     | 4 882  | 26,1                     | 18 696      | 2018 |      |
| 13 762   | 70,8                     | 3 821   | 19,7                     | 4 857  | 25,0                     | 5 083  | 26,1                     | 19 443      | 2019 |      |
| 13 706   | 72,0                     | 3 790   | 19,9                     | 4 839  | 25,4                     | 5 077  | 26,7                     | 19 047      | 2020 |      |
| 14 352   | 71,5                     | 3 978   | 19,8                     | 5 095  | 25,4                     | 5 278  | 26,3                     | 20 075      | 2021 |      |
| 15 332   | 71,7                     | 4 344   | 20,3                     | 5 380  | 25,2                     | 5 608  | 26,2                     | 21 373      | 2022 |      |
|  |                          |   |                          |  |                          |  |                          |             |      |      |
| 7 926  | 56,0                     | 1 884   | 13,3                     | 3 000  | 21,2                     | 3 042  | 21,5                     | 14 141      | 2015 |      |
| 8 144  | 55,8                     | 1 966   | 13,5                     | 3 007  | 20,6                     | 3 171  | 21,7                     | 14 595      | 2016 |      |
| 8 445  | 55,0                     | 2 098   | 13,7                     | 3 081  | 20,1                     | 3 266  | 21,3                     | 15 356      | 2017 |      |
| 8 780  | 55,3                     | 2 202   | 13,9                     | 3 232  | 20,3                     | 3 346  | 21,1                     | 15 882      | 2018 |      |
| 9 045  | 56,7                     | 2 259   | 14,2                     | 3 309  | 20,7                     | 3 478  | 21,8                     | 15 947      | 2019 |      |
| 8 958  | 57,4                     | 2 149   | 13,8                     | 3 306  | 21,2                     | 3 504  | 22,5                     | 15 599      | 2020 |      |
| 9 319  | 57,2                     | 2 353   | 14,4                     | 3 344  | 20,5                     | 3 622  | 22,2                     | 16 304      | 2021 |      |
| 9 941  | 58,2                     | 2 672   | 15,6                     | 3 457  | 20,2                     | 3 813  | 22,3                     | 17 078      | 2022 |      |
|  |                          |   |                          |  |                          |  |                          |             |      |      |
| 11 686   | 62,5                     | 2 832   | 15,1                     | 5 096  | 27,2                     | 3 758  | 20,1                     | 18 712      | 2015 |      |
| 12 226   | 63,0                     | 2 953   | 15,2                     | 5 428  | 28,0                     | 3 845  | 19,8                     | 19 404      | 2016 |      |
| 12 784   | 62,4                     | 3 069   | 15,0                     | 5 617  | 27,4                     | 4 098  | 20,0                     | 20 500      | 2017 |      |
| 13 265   | 62,8                     | 3 189   | 15,1                     | 5 715  | 27,1                     | 4 361  | 20,7                     | 21 110      | 2018 |      |
| 13 676   | 63,0                     | 3 337   | 15,4                     | 5 820  | 26,8                     | 4 518  | 20,8                     | 21 699      | 2019 |      |
| 13 694   | 63,7                     | 3 262   | 15,2                     | 5 880  | 27,3                     | 4 552  | 21,2                     | 21 500      | 2020 |      |
| 14 820   | 64,5                     | 3 463   | 15,1                     | 6 661  | 29,0                     | 4 696  | 20,4                     | 22 968      | 2021 |      |
| 15 490   | 65,0                     | 3 737   | 15,7                     | 6 790  | 28,5                     | 4 963  | 20,8                     | 23 831      | 2022 |      |
|  |                          |   |                          |  |                          |  |                          |             |      |      |
| 9 366  | 65,4                     | 2 242   | 15,6                     | 3 443  | 24,0                     | 3 682  | 25,7                     | 14 331      | 2015 |      |
| 9 675  | 64,9                     | 2 368   | 15,9                     | 3 486  | 23,4                     | 3 821  | 25,6                     | 14 917      | 2016 |      |
| 10 085   | 64,9                     | 2 509   | 16,1                     | 3 573  | 23,0                     | 4 003  | 25,8                     | 15 540      | 2017 |      |
| 10 391   | 65,7                     | 2 557   | 16,2                     | 3 671  | 23,2                     | 4 163  | 26,3                     | 15 828      | 2018 |      |
| 10 711   | 66,1                     | 2 610   | 16,1                     | 3 765  | 23,2                     | 4 336  | 26,8                     | 16 198      | 2019 |      |
| 10 554   | 66,4                     | 2 523   | 15,9                     | 3 753  | 23,6                     | 4 279  | 26,9                     | 15 891      | 2020 |      |
| 11 120   | 66,6                     | 2 689   | 16,1                     | 3 992  | 23,9                     | 4 439  | 26,6                     | 16 706      | 2021 |      |
| 11 842   | 66,9                     | 3 000   | 17,0                     | 4 078  | 23,1                     | 4 763  | 26,9                     | 17 692      | 2022 |      |
|  |                          |   |                          |  |                          |  |                          |             |      |      |
| 8 905  | 59,2                     | 2 318   | 15,4                     | 3 494  | 23,2                     | 3 093  | 20,6                     | 15 047      | 2015 |      |
| 9 103  | 58,2                     | 2 452   | 15,7                     | 3 437  | 22,0                     | 3 213  | 20,5                     | 15 648      | 2016 |      |
| 9 537  | 58,4                     | 2 581   | 15,8                     | 3 610  | 22,1                     | 3 347  | 20,5                     | 16 336      | 2017 |      |
| 9 817  | 57,5                     | 2 631   | 15,4                     | 3 714  | 21,7                     | 3 471  | 20,3                     | 17 086      | 2018 |      |
| 10 088   | 56,6                     | 2 690   | 15,1                     | 3 780  | 21,2                     | 3 619  | 20,3                     | 17 816      | 2019 |      |
| 10 124   | 56,6                     | 2 576   | 14,4                     | 3 833  | 21,4                     | 3 715  | 20,8                     | 17 893      | 2020 |      |
| 10 688   | 56,0                     | 2 792   | 14,6                     | 4 033  | 21,1                     | 3 863  | 20,2                     | 19 101      | 2021 |      |
| 11 264   | 55,8                     | 3 027   | 15,0                     | 4 201  | 20,8                     | 4 037  | 20,0                     | 20 200      | 2022 |      |
|  |                          |   |                          |  |                          |  |                          |             |      |      |
| 36 109   | 69,1                     | 11 273  | 21,6                     | 14 720   | 28,2                     | 10 116   | 19,4                     | 52 242      | 2015 |      |
| 37 431   | 68,6                     | 11 901  | 21,8                     | 15 056   | 27,6                     | 10 474   | 19,2                     | 54 589      | 2016 |      |
| 39 075   | 68,3                     | 12 287  | 21,5                     | 15 821   | 27,7                     | 10 967   | 19,2                     | 57 200      | 2017 |      |
| 40 485   | 68,0                     | 12 790  | 21,5                     | 16 297   | 27,4                     | 11 398   | 19,1                     | 59 563      | 2018 |      |
| 41 921   | 68,1                     | 13 302  | 21,6                     | 16 680   | 27,1                     | 11 939   | 19,4                     | 61 580      | 2019 |      |
| 41 670   | 69,1                     | 13 161  | 21,8                     | 16 425   | 27,2                     | 12 084   | 20,0                     | 60 327      | 2020 |      |
| 44 028   | 69,3                     | 14 086  | 22,2                     | 17 453   | 27,5                     | 12 490   | 19,6                     | 63 567      | 2021 |      |
| 46 987   | 70,3                     | 15 403  | 23,1                     | 18 386   | 27,5                     | 13 198   | 19,7                     | 66 825      | 2022 |      |
|  |                          |   |                          |  |                          |  |                          |             |      |      |
| 6 893  | 60,2                     | 1 609   | 14,1                     | 2 728  | 23,8                     | 2 556  | 22,3                     | 11 452      | 2015 |      |
| 7 118  | 59,4                     | 1 684   | 14,1                     | 2 789  | 23,3                     | 2 645  | 22,1                     | 11 983      | 2016 |      |
| 7 466  | 59,4                     | 1 782   | 14,2                     | 2 922  | 23,2                     | 2 762  | 22,0                     | 12 577      | 2017 |      |
| 7 706  | 60,1                     | 1 869   | 14,6                     | 3 001  | 23,4                     | 2 836  | 22,1                     | 12 829      | 2018 |      |
| 7 948  | 60,2                     | 1 941   | 14,7                     | 3 070  | 23,3                     | 2 937  | 22,3                     | 13 193      | 2019 |      |
| 7 958  | 60,6                     | 1 877   | 14,3                     | 3 107  | 23,7                     | 2 974  | 22,7                     | 13 125      | 2020 |      |
| 8 349  | 60,2                     | 2 013   | 14,5                     | 3 255  | 23,5                     | 3 081  | 22,2                     | 13 868      | 2021 |      |
| 8 839  | 59,3                     | 2 260   | 15,2                     | 3 357  | 22,5                     | 3 222  | 21,6                     | 14 914      | 2022 |      |

3) Einschließlich Erziehung und Gesundheit, Private Haushalte.

Tabelle 8. Bruttowertschöpfung nach Wirtschafts-

| Regional-<br>schlüssel | Gebietseinheit                                   | Jahr | Bruttowertschöpfung (BWS) zu Herstellungspreisen |                                |  |                                |                        |                                |
|------------------------|--|------|--|--------------------------------|--|--------------------------------|------------------------|--------------------------------|
|                        |  |      | Land- und Forstwirtschaft,<br>Fischerei          |                                | Produzierendes Gewerbe<br>zusammen <sup>1)</sup> |                                | darunter               |                                |
|                        |  |      |  |                                |  |                                | Verarbeitendes Gewerbe |                                |
|                        |  |      | Millionen<br>€                                   | Anteil an<br>BWS insg. in<br>% | Millionen<br>€                                   | Anteil an<br>BWS insg. in<br>% | Millionen<br>€         | Anteil an<br>BWS insg. in<br>% |
| Noch: Regionen         |  |      |  |                                |  |                                |                        |                                |
| 9                      | Augsburg.....                                    | 2015 | 303  | 1,0                            | 11 096   | 37,7                           | 8 768                  | 29,8                           |
|                        |  | 2016 | 317  | 1,0                            | 11 195   | 37,0                           | 8 899                  | 29,4                           |
|                        |  | 2017 | 413  | 1,3                            | 11 223   | 35,9                           | 8 689                  | 27,8                           |
|                        |  | 2018 | 341  | 1,1                            | 11 717   | 36,1                           | 9 054                  | 27,9                           |
|                        |  | 2019 | 357  | 1,1                            | 12 023   | 35,8                           | 9 243                  | 27,5                           |
|                        |  | 2020 | 325  | 1,0                            | 12 068   | 36,1                           | 9 027                  | 27,0                           |
|                        |  | 2021 | 297  | 0,9                            | 12 031   | 35,0                           | 8 767                  | 25,5                           |
|                        |  | 2022 | 452  | 1,2                            | 12 493   | 34,3                           | 8 944                  | 24,6                           |
| 10                     | Ingolstadt.....                                  | 2015 | 161  | 0,6                            | 16 031   | 61,0                           | 14 598                 | 55,6                           |
|                        |  | 2016 | 178  | 0,7                            | 16 019   | 60,2                           | 14 512                 | 54,5                           |
|                        |  | 2017 | 237  | 0,9                            | 16 565   | 59,8                           | 14 996                 | 54,1                           |
|                        |  | 2018 | 198  | 0,7                            | 15 788   | 57,8                           | 14 062                 | 51,5                           |
|                        |  | 2019 | 222  | 0,8                            | 17 093   | 58,9                           | 15 259                 | 52,6                           |
|                        |  | 2020 | 198  | 0,7                            | 16 158   | 57,5                           | 14 116                 | 50,2                           |
|                        |  | 2021 | 195  | 0,7                            | 16 519   | 57,0                           | 14 357                 | 49,5                           |
|                        |  | 2022 | 289  | 0,9                            | 18 467   | 57,9                           | 15 852                 | 49,7                           |
| 11                     | Regensburg.....<br>(entspricht Landkreisgrenzen) | 2015 | 266  | 1,0                            | 10 916   | 41,8                           | 8 668                  | 33,2                           |
|                        |  | 2016 | 309  | 1,1                            | 11 173   | 41,4                           | 8 763                  | 32,5                           |
|                        |  | 2017 | 374  | 1,3                            | 12 193   | 42,3                           | 9 535                  | 33,1                           |
|                        |  | 2018 | 320  | 1,1                            | 11 970   | 41,3                           | 9 143                  | 31,6                           |
|                        |  | 2019 | 373  | 1,3                            | 11 696   | 39,4                           | 8 742                  | 29,4                           |
|                        |  | 2020 | 322  | 1,1                            | 11 398   | 38,8                           | 8 247                  | 28,1                           |
|                        |  | 2021 | 332  | 1,1                            | 12 681   | 40,8                           | 9 295                  | 29,9                           |
|                        |  | 2022 | 512  | 1,5                            | 14 383   | 42,3                           | 10 509                 | 30,9                           |
| 12                     | Donau-Wald.....                                  | 2015 | 318  | 1,6                            | 6 977  | 35,5                           | 4 674                  | 23,8                           |
|                        |  | 2016 | 379  | 1,9                            | 7 150  | 35,2                           | 4 790                  | 23,6                           |
|                        |  | 2017 | 467  | 2,2                            | 7 355  | 34,6                           | 4 961                  | 23,3                           |
|                        |  | 2018 | 402  | 1,8                            | 7 924  | 35,8                           | 5 285                  | 23,9                           |
|                        |  | 2019 | 474  | 2,1                            | 8 125  | 35,5                           | 5 356                  | 23,4                           |
|                        |  | 2020 | 394  | 1,7                            | 8 363  | 36,3                           | 5 240                  | 22,7                           |
|                        |  | 2021 | 414  | 1,7                            | 8 646  | 36,0                           | 5 347                  | 22,2                           |
|                        |  | 2022 | 572  | 2,2                            | 9 670  | 36,7                           | 5 706                  | 21,6                           |
| 13                     | Landshut.....<br>(entspricht Landkreisgrenzen)   | 2015 | 288  | 1,7                            | 8 154  | 49,2                           | 6 644                  | 40,1                           |
|                        |  | 2016 | 360  | 2,1                            | 8 604  | 49,9                           | 6 897                  | 40,0                           |
|                        |  | 2017 | 450  | 2,4                            | 9 226  | 50,2                           | 7 182                  | 39,1                           |
|                        |  | 2018 | 384  | 2,1                            | 8 564  | 47,6                           | 6 432                  | 35,7                           |
|                        |  | 2019 | 472  | 2,5                            | 9 056  | 48,1                           | 6 715                  | 35,7                           |
|                        |  | 2020 | 397  | 2,1                            | 9 178  | 48,7                           | 6 615                  | 35,1                           |
|                        |  | 2021 | 414  | 2,0                            | 10 148   | 49,9                           | 7 278                  | 35,8                           |
|                        |  | 2022 | 571  | 2,5                            | 12 157   | 52,3                           | 7 455                  | 32,0                           |
| 14                     | München.....                                     | 2015 | 308  | 0,2                            | 35 079   | 22,5                           | 28 501                 | 18,3                           |
|                        |  | 2016 | 340  | 0,2                            | 35 857   | 21,9                           | 28 950                 | 17,7                           |
|                        |  | 2017 | 450  | 0,3                            | 39 102   | 22,6                           | 31 643                 | 18,3                           |
|                        |  | 2018 | 379  | 0,2                            | 37 860   | 21,4                           | 29 730                 | 16,8                           |
|                        |  | 2019 | 427  | 0,2                            | 40 814   | 22,1                           | 32 216                 | 17,4                           |
|                        |  | 2020 | 356  | 0,2                            | 37 635   | 20,9                           | 28 473                 | 15,8                           |
|                        |  | 2021 | 353  | 0,2                            | 41 401   | 21,4                           | 31 707                 | 16,4                           |
|                        |  | 2022 | 525  | 0,3                            | 43 116   | 20,7                           | 32 761                 | 15,7                           |
| 15                     | Donau-Iller.....                                 | 2015 | 209  | 1,3                            | 7 267  | 44,9                           | 5 321                  | 32,9                           |
|                        |  | 2016 | 215  | 1,2                            | 7 965  | 46,1                           | 5 866                  | 33,9                           |
|                        |  | 2017 | 275  | 1,5                            | 8 271  | 45,4                           | 5 996                  | 32,9                           |
|                        |  | 2018 | 232  | 1,2                            | 8 428  | 45,2                           | 6 317                  | 33,9                           |
|                        |  | 2019 | 235  | 1,2                            | 8 660  | 44,9                           | 6 392                  | 33,2                           |
|                        |  | 2020 | 207  | 1,1                            | 8 458  | 44,5                           | 6 000                  | 31,5                           |
|                        |  | 2021 | 192  | 1,0                            | 8 901  | 44,6                           | 6 108                  | 30,6                           |
|                        |  | 2022 | 291  | 1,4                            | 8 688  | 42,6                           | 6 225                  | 30,5                           |
| 16                     | Allgäu.....                                      | 2015 | 190  | 1,3                            | 5 267  | 35,0                           | 3 994                  | 26,6                           |
|                        |  | 2016 | 203  | 1,3                            | 5 616  | 35,7                           | 4 249                  | 27,0                           |
|                        |  | 2017 | 267  | 1,7                            | 5 720  | 35,4                           | 4 290                  | 26,5                           |
|                        |  | 2018 | 231  | 1,4                            | 6 010  | 35,8                           | 4 478                  | 26,7                           |
|                        |  | 2019 | 242  | 1,4                            | 6 268  | 36,2                           | 4 638                  | 26,8                           |
|                        |  | 2020 | 222  | 1,3                            | 6 423  | 37,8                           | 4 586                  | 27,0                           |
|                        |  | 2021 | 209  | 1,2                            | 6 411  | 36,5                           | 4 582                  | 26,1                           |
|                        |  | 2022 | 314  | 1,6                            | 6 929  | 35,9                           | 4 822                  | 25,0                           |

1) Bergbau, Verarbeitendes Gewerbe, Baugewerbe sowie Energie- und Wasserversorgung, Entsorgung.- 2) Einschließlich Grundstücks- u. Wohnungswesen.-



**bereichen in den Regionen Bayerns**

| Bruttowertschöpfung (BWS) zu Herstellungspreisen |                                |  |                                |   |                             |   |                                |                |      | Jahr |
|--|--------------------------------|--|--------------------------------|---|-----------------------------|---|--------------------------------|----------------|------|------|
| Dienstleistungsbereiche<br>zusammen              |                                | davon  |                                |   |                             |   |                                | Insgesamt      |      |      |
|  |                                | Handel, Verkehr, Gastgew.;<br>Inform. u. Kommunikation |                                | Finanz-, Versicherungs- u.<br>Unternehmensdienstleister <sup>2)</sup> |                             | Öffentliche und sonstige<br>Dienstleister <sup>3)</sup> |                                |                |      |      |
| Millionen<br>€                                   | Anteil an<br>BWS insg. in<br>% | Millionen<br>€   | Anteil an<br>BWS insg. in<br>% | Millionen<br>€  | Anteil an BWS<br>insg. in % | Millionen<br>€  | Anteil an<br>BWS insg. in<br>% | Millionen<br>€ |      |      |
| Noch: Regionen                                   |                                |  |                                |   |                             |   |                                |                |      |      |
| 18 031   | 61,3                           | 4 993  | 17,0                           | 6 943   | 23,6                        | 6 095   | 20,7                           | 29 431         | 2015 |      |
| 18 708   | 61,9                           | 5 306  | 17,6                           | 7 085   | 23,4                        | 6 317   | 20,9                           | 30 220         | 2016 |      |
| 19 587   | 62,7                           | 5 533  | 17,7                           | 7 487   | 24,0                        | 6 567   | 21,0                           | 31 223         | 2017 |      |
| 20 399   | 62,8                           | 5 791  | 17,8                           | 7 793   | 24,0                        | 6 815   | 21,0                           | 32 457         | 2018 |      |
| 21 189   | 63,1                           | 6 004  | 17,9                           | 8 053   | 24,0                        | 7 132   | 21,2                           | 33 569         | 2019 |      |
| 21 026   | 62,9                           | 5 956  | 17,8                           | 7 863   | 23,5                        | 7 207   | 21,6                           | 33 420         | 2020 |      |
| 22 033   | 64,1                           | 6 299  | 18,3                           | 8 280   | 24,1                        | 7 454   | 21,7                           | 34 361         | 2021 |      |
| 23 461   | 64,4                           | 6 849  | 18,8                           | 8 694   | 23,9                        | 7 917   | 21,7                           | 36 406         | 2022 |      |
|  |                                |  |                                |   |                             |   |                                |                |      |      |
| 10 079   | 38,4                           | 2 615  | 10,0                           | 4 462   | 17,0                        | 3 002   | 11,4                           | 26 270         | 2015 |      |
| 10 421   | 39,1                           | 2 808  | 10,5                           | 4 546   | 17,1                        | 3 067   | 11,5                           | 26 619         | 2016 |      |
| 10 922   | 39,4                           | 2 953  | 10,7                           | 4 771   | 17,2                        | 3 198   | 11,5                           | 27 724         | 2017 |      |
| 11 334   | 41,5                           | 3 104  | 11,4                           | 4 856   | 17,8                        | 3 374   | 12,3                           | 27 320         | 2018 |      |
| 11 717   | 40,4                           | 3 298  | 11,4                           | 4 907   | 16,9                        | 3 511   | 12,1                           | 29 032         | 2019 |      |
| 11 741   | 41,8                           | 3 322  | 11,8                           | 4 871   | 17,3                        | 3 547   | 12,6                           | 28 096         | 2020 |      |
| 12 272   | 42,3                           | 3 583  | 12,4                           | 4 969   | 17,1                        | 3 719   | 12,8                           | 28 985         | 2021 |      |
| 13 124   | 41,2                           | 3 923  | 12,3                           | 5 284   | 16,6                        | 3 917   | 12,3                           | 31 880         | 2022 |      |
|  |                                |  |                                |   |                             |   |                                |                |      |      |
| 14 954   | 57,2                           | 3 709  | 14,2                           | 6 396   | 24,5                        | 4 849   | 18,6                           | 26 136         | 2015 |      |
| 15 509   | 57,5                           | 3 859  | 14,3                           | 6 586   | 24,4                        | 5 064   | 18,8                           | 26 992         | 2016 |      |
| 16 228   | 56,4                           | 4 057  | 14,1                           | 6 870   | 23,9                        | 5 301   | 18,4                           | 28 795         | 2017 |      |
| 16 685   | 57,6                           | 4 237  | 14,6                           | 6 921   | 23,9                        | 5 527   | 19,1                           | 28 975         | 2018 |      |
| 17 618   | 59,3                           | 4 404  | 14,8                           | 7 422   | 25,0                        | 5 792   | 19,5                           | 29 687         | 2019 |      |
| 17 637   | 60,1                           | 4 259  | 14,5                           | 7 468   | 25,4                        | 5 909   | 20,1                           | 29 356         | 2020 |      |
| 18 041   | 58,1                           | 4 534  | 14,6                           | 7 377   | 23,8                        | 6 130   | 19,7                           | 31 054         | 2021 |      |
| 19 126   | 56,2                           | 5 051  | 14,8                           | 7 600   | 22,3                        | 6 474   | 19,0                           | 34 021         | 2022 |      |
|  |                                |  |                                |   |                             |   |                                |                |      |      |
| 12 347   | 62,9                           | 3 339  | 17,0                           | 4 564   | 23,2                        | 4 445   | 22,6                           | 19 642         | 2015 |      |
| 12 805   | 63,0                           | 3 499  | 17,2                           | 4 715   | 23,2                        | 4 591   | 22,6                           | 20 334         | 2016 |      |
| 13 457   | 63,2                           | 3 673  | 17,3                           | 4 984   | 23,4                        | 4 799   | 22,6                           | 21 278         | 2017 |      |
| 13 818   | 62,4                           | 3 845  | 17,4                           | 5 021   | 22,7                        | 4 951   | 22,4                           | 22 143         | 2018 |      |
| 14 313   | 62,5                           | 3 995  | 17,4                           | 5 123   | 22,4                        | 5 195   | 22,7                           | 22 912         | 2019 |      |
| 14 284   | 62,0                           | 3 760  | 16,3                           | 5 227   | 22,7                        | 5 297   | 23,0                           | 23 041         | 2020 |      |
| 14 985   | 62,3                           | 3 988  | 16,6                           | 5 498   | 22,9                        | 5 500   | 22,9                           | 24 046         | 2021 |      |
| 16 138   | 61,2                           | 4 504  | 17,1                           | 5 823   | 22,1                        | 5 811   | 22,0                           | 26 381         | 2022 |      |
|  |                                |  |                                |   |                             |   |                                |                |      |      |
| 8 136  | 49,1                           | 1 890  | 11,4                           | 3 695   | 22,3                        | 2 550   | 15,4                           | 16 578         | 2015 |      |
| 8 294  | 48,1                           | 1 999  | 11,6                           | 3 656   | 21,2                        | 2 640   | 15,3                           | 17 258         | 2016 |      |
| 8 708  | 47,4                           | 2 071  | 11,3                           | 3 876   | 21,1                        | 2 760   | 15,0                           | 18 383         | 2017 |      |
| 9 058  | 50,3                           | 2 157  | 12,0                           | 4 036   | 22,4                        | 2 865   | 15,9                           | 18 007         | 2018 |      |
| 9 287  | 49,4                           | 2 227  | 11,8                           | 4 073   | 21,6                        | 2 987   | 15,9                           | 18 815         | 2019 |      |
| 9 287  | 49,2                           | 2 164  | 11,5                           | 4 088   | 21,7                        | 3 035   | 16,1                           | 18 862         | 2020 |      |
| 9 763  | 48,0                           | 2 295  | 11,3                           | 4 296   | 21,1                        | 3 172   | 15,6                           | 20 325         | 2021 |      |
| 10 537   | 45,3                           | 2 555  | 11,0                           | 4 617   | 19,8                        | 3 365   | 14,5                           | 23 265         | 2022 |      |
|  |                                |  |                                |   |                             |   |                                |                |      |      |
| 120 524  | 77,3                           | 41 876   | 26,9                           | 52 883  | 33,9                        | 25 765  | 16,5                           | 155 911        | 2015 |      |
| 127 527  | 77,9                           | 44 182   | 27,0                           | 56 607  | 34,6                        | 26 738  | 16,3                           | 163 724        | 2016 |      |
| 133 318  | 77,1                           | 46 800   | 27,1                           | 58 689  | 33,9                        | 27 829  | 16,1                           | 172 869        | 2017 |      |
| 138 348  | 78,3                           | 48 105   | 27,2                           | 61 260  | 34,7                        | 28 983  | 16,4                           | 176 587        | 2018 |      |
| 143 497  | 77,7                           | 50 736   | 27,5                           | 62 491  | 33,8                        | 30 270  | 16,4                           | 184 739        | 2019 |      |
| 141 689  | 78,9                           | 50 135   | 27,9                           | 61 063  | 34,0                        | 30 492  | 17,0                           | 179 680        | 2020 |      |
| 151 822  | 78,4                           | 54 006   | 27,9                           | 66 197  | 34,2                        | 31 619  | 16,3                           | 193 577        | 2021 |      |
| 164 719  | 79,1                           | 60 813   | 29,2                           | 70 613  | 33,9                        | 33 293  | 16,0                           | 208 360        | 2022 |      |
|  |                                |  |                                |   |                             |   |                                |                |      |      |
| 8 714  | 53,8                           | 2 529  | 15,6                           | 3 539   | 21,9                        | 2 646   | 16,3                           | 16 190         | 2015 |      |
| 9 100  | 52,7                           | 2 688  | 15,6                           | 3 668   | 21,2                        | 2 743   | 15,9                           | 17 279         | 2016 |      |
| 9 666  | 53,1                           | 2 827  | 15,5                           | 3 958   | 21,7                        | 2 880   | 15,8                           | 18 211         | 2017 |      |
| 9 993  | 53,6                           | 2 930  | 15,7                           | 4 081   | 21,9                        | 2 982   | 16,0                           | 18 653         | 2018 |      |
| 10 382   | 53,9                           | 3 115  | 16,2                           | 4 157   | 21,6                        | 3 110   | 16,1                           | 19 277         | 2019 |      |
| 10 360   | 54,5                           | 3 037  | 16,0                           | 4 246   | 22,3                        | 3 077   | 16,2                           | 19 024         | 2020 |      |
| 10 856   | 54,4                           | 3 313  | 16,6                           | 4 369   | 21,9                        | 3 174   | 15,9                           | 19 949         | 2021 |      |
| 11 425   | 56,0                           | 3 563  | 17,5                           | 4 467   | 21,9                        | 3 396   | 16,6                           | 20 404         | 2022 |      |
|  |                                |  |                                |   |                             |   |                                |                |      |      |
| 9 575  | 63,7                           | 3 009  | 20,0                           | 3 550   | 23,6                        | 3 016   | 20,1                           | 15 032         | 2015 |      |
| 9 906  | 63,0                           | 3 174  | 20,2                           | 3 655   | 23,2                        | 3 076   | 19,6                           | 15 724         | 2016 |      |
| 10 175   | 63,0                           | 3 206  | 19,8                           | 3 786   | 23,4                        | 3 183   | 19,7                           | 16 161         | 2017 |      |
| 10 533   | 62,8                           | 3 277  | 19,5                           | 3 938   | 23,5                        | 3 318   | 19,8                           | 16 775         | 2018 |      |
| 10 819   | 62,4                           | 3 444  | 19,9                           | 3 900   | 22,5                        | 3 475   | 20,1                           | 17 329         | 2019 |      |
| 10 362   | 60,9                           | 2 948  | 17,3                           | 3 921   | 23,1                        | 3 493   | 20,5                           | 17 008         | 2020 |      |
| 10 956   | 62,3                           | 3 223  | 18,3                           | 4 085   | 23,2                        | 3 648   | 20,8                           | 17 575         | 2021 |      |
| 12 074   | 62,5                           | 3 866  | 20,0                           | 4 331   | 22,4                        | 3 877   | 20,1                           | 19 316         | 2022 |      |

3) Einschließlich Erziehung und Gesundheit, Private Haushalte.

Tabelle 8. **Bruttowertschöpfung nach Wirtschafts-**

| Regional-<br>schlüssel | Gebietseinheit        | Jahr | Bruttowertschöpfung (BWS) zu Herstellungspreisen |                                |  |                                |                        |                                |
|------------------------|-----------------------|------|--|--------------------------------|--|--------------------------------|------------------------|--------------------------------|
|                        |                       |      | Land- und Forstwirtschaft,<br>Fischerei          |                                | Produzierendes Gewerbe<br>zusammen <sup>1)</sup> |                                | darunter               |                                |
|                        |                       |      |  |                                |  |                                | Verarbeitendes Gewerbe |                                |
|                        |                       |      | Millionen<br>€                                   | Anteil an<br>BWS insg. in<br>% | Millionen<br>€                                   | Anteil an<br>BWS insg. in<br>% | Millionen<br>€         | Anteil an<br>BWS insg. in<br>% |
| <b>Noch: Regionen</b>  |                       |      |  |                                |  |                                |                        |                                |
| 17                     | Oberland.....         | 2015 | 185  | 1,5                            | 4 079  | 32,6                           | 3 043                  | 24,3                           |
|                        |                       | 2016 | 189  | 1,4                            | 4 372  | 33,5                           | 3 289                  | 25,2                           |
|                        |                       | 2017 | 230  | 1,7                            | 4 558  | 33,5                           | 3 396                  | 25,0                           |
|                        |                       | 2018 | 196  | 1,4                            | 4 837  | 34,1                           | 3 618                  | 25,5                           |
|                        |                       | 2019 | 196  | 1,3                            | 5 107  | 34,6                           | 3 789                  | 25,7                           |
|                        |                       | 2020 | 155  | 1,0                            | 5 325  | 35,7                           | 3 890                  | 26,1                           |
|                        |                       | 2021 | 159  | 1,0                            | 5 335  | 34,9                           | 3 891                  | 25,5                           |
|                        |                       | 2022 | 234  | 1,4                            | 5 399  | 33,4                           | 3 787                  | 23,4                           |
| 18                     | Südostoberbayern..... | 2015 | 312  | 1,2                            | 10 005   | 38,8                           | 7 627                  | 29,6                           |
|                        |                       | 2016 | 348  | 1,3                            | 10 497   | 39,0                           | 7 857                  | 29,2                           |
|                        |                       | 2017 | 460  | 1,6                            | 10 903   | 38,9                           | 8 146                  | 29,1                           |
|                        |                       | 2018 | 392  | 1,4                            | 11 339   | 39,2                           | 8 458                  | 29,2                           |
|                        |                       | 2019 | 448  | 1,5                            | 11 358   | 38,0                           | 8 312                  | 27,8                           |
|                        |                       | 2020 | 364  | 1,2                            | 11 811   | 39,4                           | 8 519                  | 28,4                           |
|                        |                       | 2021 | 361  | 1,1                            | 13 480   | 41,4                           | 9 979                  | 30,6                           |
|                        |                       | 2022 | 538  | 1,5                            | 14 442   | 41,0                           | 10 505                 | 29,9                           |

1) Bergbau, Verarbeitendes Gewerbe, Baugewerbe sowie Energie- und Wasserversorgung, Entsorgung.- 2) Einschließlich Grundstücks- u. Wohnungswesen.-

## bereichen in den Regionen Bayerns

| Bruttowertschöpfung (BWS) zu Herstellungspreisen |                          |   |                          |  |                          |  |                          |             | Jahr |
|--|--------------------------|---|--------------------------|--|--------------------------|--|--------------------------|-------------|------|
| Dienstleistungsbereiche zusammen                 |                          | davon   |                          |  |                          |  |                          | Insgesamt   |      |
|  |                          | Handel, Verkehr, Gastgew.; Inform. u. Kommunikation |                          | Finanz-, Versicherungs- u. Unternehmensdienstleister <sup>2)</sup> |                          | Öffentliche und sonstige Dienstleister <sup>3)</sup> |                          |             |      |
| Millionen €                                      | Anteil an BWS insg. in % | Millionen €   | Anteil an BWS insg. in % | Millionen €  | Anteil an BWS insg. in % | Millionen €  | Anteil an BWS insg. in % | Millionen € |      |
| Noch: Regionen                                   |                          |   |                          |  |                          |  |                          |             |      |
| 8 247  | 65,9                     | 2 121   | 17,0                     | 3 200  | 25,6                     | 2 927  | 23,4                     | 12 511      | 2015 |
| 8 485  | 65,0                     | 2 223   | 17,0                     | 3 254  | 24,9                     | 3 007  | 23,1                     | 13 046      | 2016 |
| 8 803  | 64,8                     | 2 321   | 17,1                     | 3 326  | 24,5                     | 3 156  | 23,2                     | 13 591      | 2017 |
| 9 138  | 64,5                     | 2 401   | 16,9                     | 3 449  | 24,3                     | 3 288  | 23,2                     | 14 171      | 2018 |
| 9 440  | 64,0                     | 2 464   | 16,7                     | 3 509  | 23,8                     | 3 466  | 23,5                     | 14 743      | 2019 |
| 9 441  | 63,3                     | 2 273   | 15,2                     | 3 654  | 24,5                     | 3 513  | 23,5                     | 14 921      | 2020 |
| 9 791  | 64,1                     | 2 402   | 15,7                     | 3 752  | 24,5                     | 3 637  | 23,8                     | 15 286      | 2021 |
| 10 529   | 65,1                     | 2 789   | 17,3                     | 3 919  | 24,3                     | 3 821  | 23,6                     | 16 161      | 2022 |
|  |                          |   |                          |  |                          |  |                          |             |      |
| 15 469   | 60,0                     | 4 142   | 16,1                     | 5 922  | 23,0                     | 5 405  | 21,0                     | 25 786      | 2015 |
| 16 056   | 59,7                     | 4 363   | 16,2                     | 6 053  | 22,5                     | 5 640  | 21,0                     | 26 901      | 2016 |
| 16 669   | 59,5                     | 4 629   | 16,5                     | 6 185  | 22,1                     | 5 855  | 20,9                     | 28 031      | 2017 |
| 17 194   | 59,4                     | 4 703   | 16,3                     | 6 394  | 22,1                     | 6 097  | 21,1                     | 28 925      | 2018 |
| 18 122   | 60,6                     | 4 932   | 16,5                     | 6 761  | 22,6                     | 6 430  | 21,5                     | 29 928      | 2019 |
| 17 799   | 59,4                     | 4 660   | 15,5                     | 6 609  | 22,0                     | 6 530  | 21,8                     | 29 975      | 2020 |
| 18 756   | 57,5                     | 5 053   | 15,5                     | 6 934  | 21,3                     | 6 769  | 20,8                     | 32 598      | 2021 |
| 20 212   | 57,4                     | 5 702   | 16,2                     | 7 393  | 21,0                     | 7 117  | 20,2                     | 35 192      | 2022 |

3) Einschließlich Erziehung und Gesundheit, Private Haushalte.

Tabelle 9. Bruttowertschöpfung nach Wirtschafts-

| Regional-<br>schlüssel      | Gebietseinheit                                | Jahr | Bruttowertschöpfung (BWS) zu Herstellungspreisen |                                |  |                                |                        |                                |
|-----------------------------|---|------|--|--------------------------------|--|--------------------------------|------------------------|--------------------------------|
|                             |   |      | Land- und Forstwirtschaft,<br>Fischerei          |                                | Produzierendes Gewerbe<br>zusammen <sup>1)</sup> |                                | darunter               |                                |
|                             |   |      |  |                                |  |                                | Verarbeitendes Gewerbe |                                |
|                             |   |      | Millionen<br>€                                   | Anteil an<br>BWS insg. in<br>% | Millionen<br>€                                   | Anteil an<br>BWS insg. in<br>% | Millionen<br>€         | Anteil an<br>BWS insg. in<br>% |
| <b>Arbeitsmarktregionen</b> |   |      |  |                                |  |                                |                        |                                |
| 145                         | Ulm.....<br>(bayerischer Teil <sup>1)</sup> ) | 2015 | 29   | 0,6                            | 2 136  | 41,0                           | 1 862                  | 35,8                           |
|                             |   | 2016 | 30   | 0,5                            | 2 445  | 43,2                           | 2 122                  | 37,5                           |
|                             |   | 2017 | 39   | 0,7                            | 2 519  | 42,6                           | 2 195                  | 37,1                           |
|                             |   | 2018 | 33   | 0,5                            | 2 699  | 43,9                           | 2 330                  | 37,9                           |
|                             |   | 2019 | 35   | 0,6                            | 2 640  | 42,4                           | 2 257                  | 36,2                           |
|                             |   | 2020 | 29   | 0,5                            | 2 383  | 39,7                           | 1 925                  | 32,1                           |
|                             |   | 2021 | 28   | 0,5                            | 2 399  | 39,1                           | 1 921                  | 31,3                           |
|                             |   | 2022 | 42   | 0,7                            | 2 452  | 38,5                           | 1 929                  | 30,3                           |
| 150                         | Bad Reichenhall.....                          | 2015 | 39   | 1,4                            | 691  | 24,5                           | 424                    | 15,0                           |
|                             |   | 2016 | 40   | 1,3                            | 729  | 24,5                           | 460                    | 15,4                           |
|                             |   | 2017 | 49   | 1,6                            | 760  | 24,6                           | 482                    | 15,6                           |
|                             |   | 2018 | 43   | 1,4                            | 774  | 24,5                           | 485                    | 15,4                           |
|                             |   | 2019 | 40   | 1,2                            | 802  | 23,9                           | 497                    | 14,8                           |
|                             |   | 2020 | 30   | 0,9                            | 811  | 24,7                           | 494                    | 15,1                           |
|                             |   | 2021 | 31   | 0,9                            | 855  | 24,8                           | 529                    | 15,3                           |
|                             |   | 2022 | 45   | 1,2                            | 933  | 24,7                           | 572                    | 15,1                           |
| 151                         | Traunstein.....                               | 2015 | 84   | 1,5                            | 2 550  | 44,7                           | 2 096                  | 36,8                           |
|                             |   | 2016 | 92   | 1,5                            | 2 808  | 46,5                           | 2 295                  | 38,0                           |
|                             |   | 2017 | 121  | 1,9                            | 2 957  | 46,9                           | 2 427                  | 38,5                           |
|                             |   | 2018 | 105  | 1,6                            | 3 082  | 47,2                           | 2 505                  | 38,4                           |
|                             |   | 2019 | 117  | 1,8                            | 3 081  | 46,1                           | 2 478                  | 37,1                           |
|                             |   | 2020 | 97   | 1,4                            | 3 222  | 47,8                           | 2 564                  | 38,0                           |
|                             |   | 2021 | 96   | 1,3                            | 3 523  | 48,8                           | 2 843                  | 39,4                           |
|                             |   | 2022 | 143  | 1,8                            | 3 758  | 48,5                           | 2 935                  | 37,9                           |
| 152                         | Burghausen.....                               | 2015 | 33   | 0,7                            | 2 757  | 60,2                           | 2 207                  | 48,2                           |
|                             |   | 2016 | 39   | 0,8                            | 2 762  | 59,5                           | 2 161                  | 46,6                           |
|                             |   | 2017 | 54   | 1,1                            | 2 888  | 59,3                           | 2 217                  | 45,5                           |
|                             |   | 2018 | 44   | 0,9                            | 2 902  | 58,7                           | 2 217                  | 44,8                           |
|                             |   | 2019 | 63   | 1,3                            | 2 739  | 56,0                           | 2 004                  | 41,0                           |
|                             |   | 2020 | 49   | 1,0                            | 2 774  | 56,5                           | 2 008                  | 40,9                           |
|                             |   | 2021 | 48   | 0,8                            | 3 901  | 63,1                           | 3 048                  | 49,3                           |
|                             |   | 2022 | 74   | 1,1                            | 4 397  | 64,4                           | 3 449                  | 50,5                           |
| 153                         | Mühldorf.....                                 | 2015 | 46   | 1,5                            | 1 223  | 39,6                           | 953                    | 30,9                           |
|                             |   | 2016 | 56   | 1,7                            | 1 282  | 39,2                           | 957                    | 29,3                           |
|                             |   | 2017 | 78   | 2,2                            | 1 412  | 40,6                           | 1 073                  | 30,9                           |
|                             |   | 2018 | 64   | 1,8                            | 1 486  | 41,4                           | 1 141                  | 31,8                           |
|                             |   | 2019 | 80   | 2,1                            | 1 563  | 41,6                           | 1 189                  | 31,6                           |
|                             |   | 2020 | 70   | 1,8                            | 1 569  | 41,4                           | 1 147                  | 30,2                           |
|                             |   | 2021 | 67   | 1,7                            | 1 607  | 40,8                           | 1 174                  | 29,8                           |
|                             |   | 2022 | 101  | 2,4                            | 1 676  | 39,9                           | 1 197                  | 28,5                           |
| 154                         | Rosenheim.....                                | 2015 | 110  | 1,1                            | 2 784  | 29,0                           | 1 947                  | 20,3                           |
|                             |   | 2016 | 121  | 1,2                            | 2 916  | 29,2                           | 1 985                  | 19,9                           |
|                             |   | 2017 | 158  | 1,5                            | 2 885  | 28,1                           | 1 947                  | 18,9                           |
|                             |   | 2018 | 137  | 1,3                            | 3 095  | 28,9                           | 2 109                  | 19,7                           |
|                             |   | 2019 | 147  | 1,3                            | 3 173  | 28,2                           | 2 144                  | 19,1                           |
|                             |   | 2020 | 119  | 1,1                            | 3 435  | 30,6                           | 2 306                  | 20,5                           |
|                             |   | 2021 | 119  | 1,0                            | 3 593  | 30,4                           | 2 385                  | 20,2                           |
|                             |   | 2022 | 176  | 1,4                            | 3 678  | 29,1                           | 2 353                  | 18,6                           |
| 155                         | Bad Tölz.....                                 | 2015 | 95   | 1,6                            | 1 830  | 30,2                           | 1 261                  | 20,8                           |
|                             |   | 2016 | 99   | 1,6                            | 1 845  | 29,7                           | 1 262                  | 20,3                           |
|                             |   | 2017 | 117  | 1,8                            | 1 926  | 29,8                           | 1 280                  | 19,8                           |
|                             |   | 2018 | 103  | 1,5                            | 2 043  | 30,4                           | 1 351                  | 20,1                           |
|                             |   | 2019 | 99   | 1,4                            | 2 223  | 31,4                           | 1 470                  | 20,8                           |
|                             |   | 2020 | 74   | 1,0                            | 2 224  | 31,4                           | 1 425                  | 20,1                           |
|                             |   | 2021 | 78   | 1,1                            | 2 204  | 30,4                           | 1 416                  | 19,6                           |
|                             |   | 2022 | 115  | 1,5                            | 2 290  | 29,6                           | 1 391                  | 18,0                           |
| 156                         | Garmisch-Partenkirchen.....                   | 2015 | 40   | 1,8                            | 288  | 13,1                           | 140                    | 6,3                            |
|                             |   | 2016 | 33   | 1,5                            | 294  | 13,1                           | 139                    | 6,2                            |
|                             |   | 2017 | 39   | 1,7                            | 319  | 13,7                           | 162                    | 6,9                            |
|                             |   | 2018 | 30   | 1,3                            | 328  | 13,6                           | 165                    | 6,8                            |
|                             |   | 2019 | 27   | 1,1                            | 352  | 13,9                           | 181                    | 7,1                            |
|                             |   | 2020 | 20   | 0,8                            | 401  | 16,2                           | 205                    | 8,3                            |
|                             |   | 2021 | 21   | 0,8                            | 397  | 15,7                           | 197                    | 7,8                            |
|                             |   | 2022 | 30   | 1,1                            | 392  | 14,0                           | 190                    | 6,8                            |

1) Bergbau, Verarbeitendes Gewerbe, Baugewerbe sowie Energie- und Wasserversorgung, Entsorgung.- 2) Einschließlich Grundstücks- u. Wohnungswesen.-

**bereichen in den Arbeitsmarktregionen Bayerns**

| Bruttowertschöpfung (BWS) zu Herstellungspreisen |                          |   |                          |  |                          |  |                          |             |      | Jahr |
|--|--------------------------|---|--------------------------|--|--------------------------|--|--------------------------|-------------|------|------|
| Dienstleistungsbereiche zusammen                 |                          | davon   |                          |  |                          |  |                          | Insgesamt   |      |      |
|  |                          | Handel, Verkehr, Gastgew.; Inform. u. Kommunikation |                          | Finanz-, Versicherungs- u. Unternehmensdienstleister <sup>2)</sup> |                          | Öffentliche und sonstige Dienstleister <sup>3)</sup> |                          |             |      |      |
|  |                          |   |                          |  |                          |  |                          |             |      |      |
| Millionen €                                      | Anteil an BWS insg. in % | Millionen €   | Anteil an BWS insg. in % | Millionen €  | Anteil an BWS insg. in % | Millionen €  | Anteil an BWS insg. in % | Millionen € |      |      |
| Arbeitsmarktregionen                             |                          |   |                          |  |                          |  |                          |             |      |      |
| 3 040  | 58,4                     | 1 067   | 20,5                     | 1 235  | 23,7                     | 739  | 14,2                     | 5 206       | 2015 |      |
| 3 190  | 56,3                     | 1 129   | 19,9                     | 1 289  | 22,8                     | 771  | 13,6                     | 5 666       | 2016 |      |
| 3 356  | 56,8                     | 1 178   | 19,9                     | 1 363  | 23,0                     | 816  | 13,8                     | 5 913       | 2017 |      |
| 3 417  | 55,6                     | 1 209   | 19,7                     | 1 349  | 21,9                     | 860  | 14,0                     | 6 149       | 2018 |      |
| 3 558  | 57,1                     | 1 257   | 20,2                     | 1 405  | 22,5                     | 896  | 14,4                     | 6 233       | 2019 |      |
| 3 594  | 59,8                     | 1 235   | 20,6                     | 1 458  | 24,3                     | 901  | 15,0                     | 6 007       | 2020 |      |
| 3 709  | 60,4                     | 1 330   | 21,7                     | 1 437  | 23,4                     | 941  | 15,3                     | 6 136       | 2021 |      |
| 3 874  | 60,8                     | 1 394   | 21,9                     | 1 484  | 23,3                     | 996  | 15,6                     | 6 369       | 2022 |      |
|  |                          |   |                          |  |                          |  |                          |             |      |      |
| 2 095  | 74,2                     | 582   | 20,6                     | 664  | 23,5                     | 849  | 30,1                     | 2 825       | 2015 |      |
| 2 209  | 74,2                     | 648   | 21,7                     | 678  | 22,8                     | 883  | 29,7                     | 2 979       | 2016 |      |
| 2 282  | 73,8                     | 688   | 22,2                     | 694  | 22,4                     | 901  | 29,1                     | 3 091       | 2017 |      |
| 2 342  | 74,1                     | 691   | 21,9                     | 700  | 22,1                     | 952  | 30,1                     | 3 159       | 2018 |      |
| 2 519  | 74,9                     | 733   | 21,8                     | 737  | 21,9                     | 1 049  | 31,2                     | 3 361       | 2019 |      |
| 2 440  | 74,4                     | 629   | 19,2                     | 755  | 23,0                     | 1 056  | 32,2                     | 3 281       | 2020 |      |
| 2 568  | 74,3                     | 668   | 19,3                     | 810  | 23,4                     | 1 091  | 31,6                     | 3 455       | 2021 |      |
| 2 806  | 74,2                     | 811   | 21,4                     | 851  | 22,5                     | 1 144  | 30,2                     | 3 784       | 2022 |      |
|  |                          |   |                          |  |                          |  |                          |             |      |      |
| 3 068  | 53,8                     | 868   | 15,2                     | 1 161  | 20,4                     | 1 039  | 18,2                     | 5 702       | 2015 |      |
| 3 144  | 52,0                     | 892   | 14,8                     | 1 186  | 19,6                     | 1 065  | 17,6                     | 6 045       | 2016 |      |
| 3 231  | 51,2                     | 917   | 14,5                     | 1 198  | 19,0                     | 1 116  | 17,7                     | 6 310       | 2017 |      |
| 3 344  | 51,2                     | 901   | 13,8                     | 1 282  | 19,6                     | 1 160  | 17,8                     | 6 530       | 2018 |      |
| 3 480  | 52,1                     | 933   | 14,0                     | 1 342  | 20,1                     | 1 204  | 18,0                     | 6 678       | 2019 |      |
| 3 425  | 50,8                     | 896   | 13,3                     | 1 310  | 19,4                     | 1 220  | 18,1                     | 6 744       | 2020 |      |
| 3 602  | 49,9                     | 950   | 13,2                     | 1 393  | 19,3                     | 1 258  | 17,4                     | 7 221       | 2021 |      |
| 3 848  | 49,7                     | 1 080   | 13,9                     | 1 440  | 18,6                     | 1 328  | 17,1                     | 7 748       | 2022 |      |
|  |                          |   |                          |  |                          |  |                          |             |      |      |
| 1 792  | 39,1                     | 417   | 9,1                      | 794  | 17,3                     | 580  | 12,7                     | 4 582       | 2015 |      |
| 1 837  | 39,6                     | 434   | 9,4                      | 807  | 17,4                     | 597  | 12,9                     | 4 638       | 2016 |      |
| 1 930  | 39,6                     | 452   | 9,3                      | 852  | 17,5                     | 626  | 12,8                     | 4 872       | 2017 |      |
| 2 001  | 40,5                     | 461   | 9,3                      | 884  | 17,9                     | 656  | 13,3                     | 4 947       | 2018 |      |
| 2 090  | 42,7                     | 465   | 9,5                      | 943  | 19,3                     | 682  | 13,9                     | 4 893       | 2019 |      |
| 2 089  | 42,5                     | 463   | 9,4                      | 940  | 19,1                     | 686  | 14,0                     | 4 912       | 2020 |      |
| 2 229  | 36,1                     | 547   | 8,9                      | 965  | 15,6                     | 717  | 11,6                     | 6 179       | 2021 |      |
| 2 356  | 34,5                     | 553   | 8,1                      | 1 051  | 15,4                     | 753  | 11,0                     | 6 826       | 2022 |      |
|  |                          |   |                          |  |                          |  |                          |             |      |      |
| 1 816  | 58,9                     | 512   | 16,6                     | 717  | 23,3                     | 586  | 19,0                     | 3 084       | 2015 |      |
| 1 930  | 59,1                     | 536   | 16,4                     | 779  | 23,8                     | 614  | 18,8                     | 3 268       | 2016 |      |
| 1 986  | 57,1                     | 571   | 16,4                     | 772  | 22,2                     | 643  | 18,5                     | 3 476       | 2017 |      |
| 2 036  | 56,8                     | 597   | 16,6                     | 774  | 21,6                     | 665  | 18,6                     | 3 586       | 2018 |      |
| 2 115  | 56,3                     | 624   | 16,6                     | 796  | 21,2                     | 695  | 18,5                     | 3 757       | 2019 |      |
| 2 156  | 56,8                     | 643   | 16,9                     | 806  | 21,2                     | 707  | 18,6                     | 3 795       | 2020 |      |
| 2 266  | 57,5                     | 687   | 17,4                     | 844  | 21,4                     | 736  | 18,7                     | 3 941       | 2021 |      |
| 2 423  | 57,7                     | 766   | 18,2                     | 883  | 21,0                     | 774  | 18,4                     | 4 200       | 2022 |      |
|  |                          |   |                          |  |                          |  |                          |             |      |      |
| 6 699  | 69,8                     | 1 763   | 18,4                     | 2 585  | 26,9                     | 2 351  | 24,5                     | 9 593       | 2015 |      |
| 6 936  | 69,5                     | 1 853   | 18,6                     | 2 603  | 26,1                     | 2 480  | 24,9                     | 9 972       | 2016 |      |
| 7 240  | 70,4                     | 2 001   | 19,5                     | 2 670  | 26,0                     | 2 569  | 25,0                     | 10 283      | 2017 |      |
| 7 471  | 69,8                     | 2 054   | 19,2                     | 2 753  | 25,7                     | 2 664  | 24,9                     | 10 702      | 2018 |      |
| 7 919  | 70,5                     | 2 176   | 19,4                     | 2 942  | 26,2                     | 2 800  | 24,9                     | 11 239      | 2019 |      |
| 7 689  | 68,4                     | 2 028   | 18,0                     | 2 798  | 24,9                     | 2 862  | 25,5                     | 11 242      | 2020 |      |
| 8 090  | 68,5                     | 2 201   | 18,6                     | 2 922  | 24,8                     | 2 968  | 25,1                     | 11 802      | 2021 |      |
| 8 779  | 69,5                     | 2 493   | 19,7                     | 3 168  | 25,1                     | 3 118  | 24,7                     | 12 633      | 2022 |      |
|  |                          |   |                          |  |                          |  |                          |             |      |      |
| 4 144  | 68,3                     | 1 189   | 19,6                     | 1 677  | 27,6                     | 1 277  | 21,0                     | 6 068       | 2015 |      |
| 4 263  | 68,7                     | 1 242   | 20,0                     | 1 726  | 27,8                     | 1 294  | 20,9                     | 6 207       | 2016 |      |
| 4 425  | 68,4                     | 1 302   | 20,1                     | 1 764  | 27,3                     | 1 359  | 21,0                     | 6 468       | 2017 |      |
| 4 583  | 68,1                     | 1 333   | 19,8                     | 1 847  | 27,5                     | 1 403  | 20,8                     | 6 729       | 2018 |      |
| 4 753  | 67,2                     | 1 365   | 19,3                     | 1 915  | 27,1                     | 1 474  | 20,8                     | 7 075       | 2019 |      |
| 4 785  | 67,6                     | 1 274   | 18,0                     | 2 016  | 28,5                     | 1 496  | 21,1                     | 7 083       | 2020 |      |
| 4 961  | 68,5                     | 1 370   | 18,9                     | 2 036  | 28,1                     | 1 555  | 21,5                     | 7 244       | 2021 |      |
| 5 323  | 68,9                     | 1 544   | 20,0                     | 2 170  | 28,1                     | 1 609  | 20,8                     | 7 728       | 2022 |      |
|  |                          |   |                          |  |                          |  |                          |             |      |      |
| 1 874  | 85,1                     | 437   | 19,8                     | 581  | 26,4                     | 856  | 38,9                     | 2 203       | 2015 |      |
| 1 912  | 85,4                     | 461   | 20,6                     | 560  | 25,0                     | 891  | 39,8                     | 2 239       | 2016 |      |
| 1 977  | 84,7                     | 476   | 20,4                     | 563  | 24,1                     | 938  | 40,2                     | 2 335       | 2017 |      |
| 2 057  | 85,2                     | 489   | 20,3                     | 581  | 24,1                     | 987  | 40,9                     | 2 415       | 2018 |      |
| 2 153  | 85,0                     | 499   | 19,7                     | 596  | 23,6                     | 1 057  | 41,8                     | 2 531       | 2019 |      |
| 2 055  | 83,0                     | 411   | 16,6                     | 591  | 23,9                     | 1 053  | 42,6                     | 2 475       | 2020 |      |
| 2 116  | 83,5                     | 425   | 16,8                     | 612  | 24,2                     | 1 079  | 42,6                     | 2 534       | 2021 |      |
| 2 385  | 85,0                     | 557   | 19,8                     | 664  | 23,7                     | 1 164  | 41,5                     | 2 808       | 2022 |      |

3) Einschließlich Erziehung und Gesundheit, Private Haushalte.- 4) Entspricht Landkreis Neu-Ulm.

Tabelle 9. Bruttowertschöpfung nach Wirtschafts-

| Regional-<br>schlüssel           | Gebietseinheit                | Jahr | Bruttowertschöpfung (BWS) zu Herstellungspreisen |                                |  |                                |                        |                                |
|----------------------------------|-------------------------------|------|--|--------------------------------|--|--------------------------------|------------------------|--------------------------------|
|                                  |                               |      | Land- und Forstwirtschaft,<br>Fischerei          |                                | Produzierendes Gewerbe<br>zusammen <sup>1)</sup> |                                | darunter               |                                |
|                                  |                               |      |  |                                |  |                                | Verarbeitendes Gewerbe |                                |
|                                  |                               |      | Millionen<br>€                                   | Anteil an<br>BWS insg. in<br>% | Millionen<br>€                                   | Anteil an<br>BWS insg. in<br>% | Millionen<br>€         | Anteil an<br>BWS insg. in<br>% |
| <b>Noch: Arbeitsmarktreionen</b> |                               |      |  |                                |  |                                |                        |                                |
| 157                              | Weilheim.....                 | 2015 | 50   | 1,2                            | 1 960  | 46,2                           | 1 643                  | 38,8                           |
|                                  |                               | 2016 | 57   | 1,2                            | 2 233  | 48,6                           | 1 887                  | 41,0                           |
|                                  |                               | 2017 | 74   | 1,6                            | 2 313  | 48,3                           | 1 954                  | 40,8                           |
|                                  |                               | 2018 | 63   | 1,2                            | 2 466  | 49,1                           | 2 101                  | 41,8                           |
|                                  |                               | 2019 | 71   | 1,4                            | 2 532  | 49,3                           | 2 138                  | 41,6                           |
|                                  |                               | 2020 | 61   | 1,1                            | 2 701  | 50,4                           | 2 260                  | 42,1                           |
|                                  |                               | 2021 | 60   | 1,1                            | 2 734  | 49,6                           | 2 278                  | 41,4                           |
|                                  |                               | 2022 | 89   | 1,6                            | 2 716  | 48,3                           | 2 206                  | 39,2                           |
| 158                              | Landsberg.....                | 2015 | 39   | 1,2                            | 1 076  | 33,1                           | 866                    | 26,6                           |
|                                  |                               | 2016 | 43   | 1,2                            | 1 194  | 34,4                           | 947                    | 27,3                           |
|                                  |                               | 2017 | 55   | 1,5                            | 1 222  | 34,2                           | 964                    | 26,9                           |
|                                  |                               | 2018 | 46   | 1,2                            | 1 315  | 35,1                           | 1 032                  | 27,5                           |
|                                  |                               | 2019 | 53   | 1,4                            | 1 377  | 35,3                           | 1 084                  | 27,8                           |
|                                  |                               | 2020 | 44   | 1,1                            | 1 414  | 35,9                           | 1 077                  | 27,3                           |
|                                  |                               | 2021 | 43   | 1,0                            | 1 515  | 36,1                           | 1 191                  | 28,4                           |
|                                  |                               | 2022 | 65   | 1,4                            | 1 688  | 36,8                           | 1 285                  | 28,1                           |
| 159                              | München.....                  | 2015 | 269  | 0,2                            | 34 003   | 22,3                           | 27 635                 | 18,1                           |
|                                  |                               | 2016 | 298  | 0,2                            | 34 663   | 21,6                           | 28 002                 | 17,5                           |
|                                  |                               | 2017 | 394  | 0,2                            | 37 880   | 22,4                           | 30 680                 | 18,1                           |
|                                  |                               | 2018 | 333  | 0,2                            | 36 545   | 21,1                           | 28 697                 | 16,6                           |
|                                  |                               | 2019 | 374  | 0,2                            | 39 438   | 21,8                           | 31 132                 | 17,2                           |
|                                  |                               | 2020 | 312  | 0,2                            | 36 221   | 20,6                           | 27 396                 | 15,6                           |
|                                  |                               | 2021 | 310  | 0,2                            | 39 887   | 21,1                           | 30 516                 | 16,1                           |
|                                  |                               | 2022 | 460  | 0,2                            | 41 428   | 20,3                           | 31 476                 | 15,4                           |
| 160                              | Ingolstadt.....               | 2015 | 161  | 0,6                            | 16 031   | 61,0                           | 14 598                 | 55,6                           |
|                                  |                               | 2016 | 178  | 0,7                            | 16 019   | 60,2                           | 14 512                 | 54,5                           |
|                                  |                               | 2017 | 237  | 0,9                            | 16 565   | 59,8                           | 14 996                 | 54,1                           |
|                                  |                               | 2018 | 198  | 0,7                            | 15 788   | 57,8                           | 14 062                 | 51,5                           |
|                                  |                               | 2019 | 222  | 0,8                            | 17 093   | 58,9                           | 15 259                 | 52,6                           |
|                                  |                               | 2020 | 198  | 0,7                            | 16 158   | 57,5                           | 14 116                 | 50,2                           |
|                                  |                               | 2021 | 195  | 0,7                            | 16 519   | 57,0                           | 14 357                 | 49,5                           |
|                                  |                               | 2022 | 289  | 0,9                            | 18 467   | 57,9                           | 15 852                 | 49,7                           |
| 161                              | Kelheim-Mainburg.....         | 2015 | 70   | 2,1                            | 1 393  | 42,8                           | 1 061                  | 32,6                           |
|                                  |                               | 2016 | 84   | 2,5                            | 1 497  | 44,0                           | 1 129                  | 33,1                           |
|                                  |                               | 2017 | 102  | 2,9                            | 1 539  | 43,7                           | 1 151                  | 32,6                           |
|                                  |                               | 2018 | 87   | 2,5                            | 1 520  | 43,2                           | 1 094                  | 31,1                           |
|                                  |                               | 2019 | 103  | 2,8                            | 1 519  | 42,0                           | 1 045                  | 28,9                           |
|                                  |                               | 2020 | 96   | 2,6                            | 1 543  | 42,5                           | 1 053                  | 29,0                           |
|                                  |                               | 2021 | 101  | 2,6                            | 1 786  | 45,1                           | 1 294                  | 32,7                           |
|                                  |                               | 2022 | 140  | 3,1                            | 2 188  | 48,1                           | 1 572                  | 34,6                           |
| 162                              | Landshut.....                 | 2015 | 123  | 1,6                            | 3 089  | 39,9                           | 2 193                  | 28,3                           |
|                                  |                               | 2016 | 153  | 1,8                            | 3 528  | 42,4                           | 2 531                  | 30,4                           |
|                                  |                               | 2017 | 190  | 2,1                            | 3 765  | 42,5                           | 2 486                  | 28,0                           |
|                                  |                               | 2018 | 164  | 1,8                            | 3 824  | 42,0                           | 2 486                  | 27,3                           |
|                                  |                               | 2019 | 200  | 2,1                            | 3 958  | 42,0                           | 2 487                  | 26,4                           |
|                                  |                               | 2020 | 165  | 1,7                            | 4 547  | 45,6                           | 2 978                  | 29,8                           |
|                                  |                               | 2021 | 172  | 1,7                            | 4 444  | 43,6                           | 2 618                  | 25,7                           |
|                                  |                               | 2022 | 237  | 2,0                            | 5 874  | 48,7                           | 2 607                  | 21,6                           |
| 163                              | Dingolfing.....               | 2015 | 77   | 1,4                            | 3 952  | 71,0                           | 3 772                  | 67,8                           |
|                                  |                               | 2016 | 97   | 1,7                            | 3 959  | 70,2                           | 3 748                  | 66,5                           |
|                                  |                               | 2017 | 120  | 2,0                            | 4 303  | 70,9                           | 4 070                  | 67,0                           |
|                                  |                               | 2018 | 102  | 1,9                            | 3 445  | 65,7                           | 3 210                  | 61,2                           |
|                                  |                               | 2019 | 125  | 2,2                            | 3 788  | 67,1                           | 3 528                  | 62,5                           |
|                                  |                               | 2020 | 104  | 2,1                            | 3 204  | 63,8                           | 2 897                  | 57,7                           |
|                                  |                               | 2021 | 108  | 1,8                            | 4 177  | 68,8                           | 3 880                  | 63,9                           |
|                                  |                               | 2022 | 150  | 2,3                            | 4 410  | 67,7                           | 4 014                  | 61,6                           |
| 164                              | Eggenfelden/Pfarrkirchen..... | 2015 | 89   | 2,7                            | 1 112  | 34,0                           | 679                    | 20,8                           |
|                                  |                               | 2016 | 110  | 3,3                            | 1 118  | 33,9                           | 618                    | 18,7                           |
|                                  |                               | 2017 | 139  | 4,0                            | 1 158  | 33,6                           | 626                    | 18,2                           |
|                                  |                               | 2018 | 119  | 3,3                            | 1 294  | 35,5                           | 736                    | 20,2                           |
|                                  |                               | 2019 | 147  | 3,9                            | 1 311  | 35,0                           | 699                    | 18,7                           |
|                                  |                               | 2020 | 128  | 3,3                            | 1 427  | 37,0                           | 740                    | 19,2                           |
|                                  |                               | 2021 | 134  | 3,3                            | 1 527  | 37,7                           | 780                    | 19,3                           |
|                                  |                               | 2022 | 184  | 3,9                            | 1 873  | 40,0                           | 834                    | 17,8                           |

1) Bergbau, Verarbeitendes Gewerbe, Baugewerbe sowie Energie- und Wasserversorgung, Entsorgung.- 2) Einschließlich Grundstücks- u. Wohnungswesen.-

**bereichen in den Arbeitsmarktregionen Bayerns**

| Bruttowertschöpfung (BWS) zu Herstellungspreisen |                                |  |                                |   |                             |   |                                |                |      | Jahr |
|--|--------------------------------|--|--------------------------------|---|-----------------------------|---|--------------------------------|----------------|------|------|
| Dienstleistungsbereiche<br>zusammen              |                                | davon  |                                |   |                             |   |                                | Insgesamt      |      |      |
|  |                                | Handel, Verkehr, Gastgew.;<br>Inform. u. Kommunikation |                                | Finanz-, Versicherungs- u.<br>Unternehmensdienstleister <sup>2)</sup> |                             | Öffentliche und sonstige<br>Dienstleister <sup>3)</sup> |                                |                |      |      |
|  |                                |  |                                |   |                             |   |                                |                |      |      |
| Millionen<br>€                                   | Anteil an<br>BWS insg. in<br>% | Millionen<br>€   | Anteil an<br>BWS insg. in<br>% | Millionen<br>€  | Anteil an BWS<br>insg. in % | Millionen<br>€  | Anteil an<br>BWS insg. in<br>% | Millionen<br>€ |      |      |
| Noch: Arbeitsmarktregionen                       |                                |  |                                |   |                             |   |                                |                |      |      |
| 2 229  | 52,6                           | 495  | 11,7                           | 941   | 22,2                        | 793   | 18,7                           | 4 240          | 2015 |      |
| 2 309  | 50,2                           | 519  | 11,3                           | 968   | 21,0                        | 823   | 17,9                           | 4 600          | 2016 |      |
| 2 401  | 50,1                           | 544  | 11,4                           | 999   | 20,9                        | 858   | 17,9                           | 4 788          | 2017 |      |
| 2 498  | 49,7                           | 579  | 11,5                           | 1 020   | 20,3                        | 899   | 17,9                           | 5 027          | 2018 |      |
| 2 534  | 49,3                           | 600  | 11,7                           | 999   | 19,4                        | 935   | 18,2                           | 5 137          | 2019 |      |
| 2 600  | 48,5                           | 589  | 11,0                           | 1 048   | 19,5                        | 964   | 18,0                           | 5 363          | 2020 |      |
| 2 714  | 49,3                           | 608  | 11,0                           | 1 104   | 20,0                        | 1 002   | 18,2                           | 5 508          | 2021 |      |
| 2 821  | 50,1                           | 688  | 12,2                           | 1 085   | 19,3                        | 1 047   | 18,6                           | 5 626          | 2022 |      |
|  |                                |  |                                |   |                             |   |                                |                |      |      |
| 2 135  | 65,7                           | 538  | 16,5                           | 835   | 25,7                        | 763   | 23,5                           | 3 251          | 2015 |      |
| 2 230  | 64,3                           | 576  | 16,6                           | 873   | 25,2                        | 781   | 22,5                           | 3 467          | 2016 |      |
| 2 299  | 64,3                           | 614  | 17,2                           | 895   | 25,0                        | 790   | 22,1                           | 3 577          | 2017 |      |
| 2 390  | 63,7                           | 642  | 17,1                           | 979   | 26,1                        | 769   | 20,5                           | 3 751          | 2018 |      |
| 2 476  | 63,4                           | 691  | 17,7                           | 995   | 25,5                        | 790   | 20,2                           | 3 905          | 2019 |      |
| 2 482  | 63,0                           | 681  | 17,3                           | 1 002   | 25,4                        | 799   | 20,3                           | 3 939          | 2020 |      |
| 2 638  | 62,9                           | 736  | 17,5                           | 1 070   | 25,5                        | 832   | 19,8                           | 4 196          | 2021 |      |
| 2 830  | 61,8                           | 792  | 17,3                           | 1 151   | 25,1                        | 887   | 19,4                           | 4 583          | 2022 |      |
|  |                                |  |                                |   |                             |   |                                |                |      |      |
| 118 389  | 77,6                           | 41 338   | 27,1                           | 52 048  | 34,1                        | 25 002  | 16,4                           | 152 660        | 2015 |      |
| 125 297  | 78,2                           | 43 605   | 27,2                           | 55 734  | 34,8                        | 25 958  | 16,2                           | 160 257        | 2016 |      |
| 131 019  | 77,4                           | 46 185   | 27,3                           | 57 794  | 34,1                        | 27 039  | 16,0                           | 169 293        | 2017 |      |
| 135 958  | 78,7                           | 47 463   | 27,5                           | 60 281  | 34,9                        | 28 214  | 16,3                           | 172 836        | 2018 |      |
| 141 021  | 78,0                           | 50 045   | 27,7                           | 61 496  | 34,0                        | 29 480  | 16,3                           | 180 833        | 2019 |      |
| 139 208  | 79,2                           | 49 454   | 28,1                           | 60 060  | 34,2                        | 29 693  | 16,9                           | 175 740        | 2020 |      |
| 149 184  | 78,8                           | 53 269   | 28,1                           | 65 128  | 34,4                        | 30 787  | 16,3                           | 189 381        | 2021 |      |
| 161 889  | 79,4                           | 60 020   | 29,5                           | 69 463  | 34,1                        | 32 407  | 15,9                           | 203 778        | 2022 |      |
|  |                                |  |                                |   |                             |   |                                |                |      |      |
| 10 079   | 38,4                           | 2 615  | 10,0                           | 4 462   | 17,0                        | 3 002   | 11,4                           | 26 270         | 2015 |      |
| 10 421   | 39,1                           | 2 808  | 10,5                           | 4 546   | 17,1                        | 3 067   | 11,5                           | 26 619         | 2016 |      |
| 10 922   | 39,4                           | 2 953  | 10,7                           | 4 771   | 17,2                        | 3 198   | 11,5                           | 27 724         | 2017 |      |
| 11 334   | 41,5                           | 3 104  | 11,4                           | 4 856   | 17,8                        | 3 374   | 12,3                           | 27 320         | 2018 |      |
| 11 717   | 40,4                           | 3 298  | 11,4                           | 4 907   | 16,9                        | 3 511   | 12,1                           | 29 032         | 2019 |      |
| 11 741   | 41,8                           | 3 322  | 11,8                           | 4 871   | 17,3                        | 3 547   | 12,6                           | 28 096         | 2020 |      |
| 12 272   | 42,3                           | 3 583  | 12,4                           | 4 969   | 17,1                        | 3 719   | 12,8                           | 28 985         | 2021 |      |
| 13 124   | 41,2                           | 3 923  | 12,3                           | 5 284   | 16,6                        | 3 917   | 12,3                           | 31 880         | 2022 |      |
|  |                                |  |                                |   |                             |   |                                |                |      |      |
| 1 791  | 55,1                           | 513  | 15,8                           | 732   | 22,5                        | 546   | 16,8                           | 3 253          | 2015 |      |
| 1 825  | 53,6                           | 490  | 14,4                           | 746   | 21,9                        | 589   | 17,3                           | 3 406          | 2016 |      |
| 1 884  | 53,4                           | 490  | 13,9                           | 777   | 22,0                        | 617   | 17,5                           | 3 525          | 2017 |      |
| 1 911  | 54,3                           | 495  | 14,1                           | 796   | 22,6                        | 620   | 17,6                           | 3 518          | 2018 |      |
| 1 995  | 55,1                           | 515  | 14,2                           | 831   | 23,0                        | 649   | 17,9                           | 3 617          | 2019 |      |
| 1 994  | 54,9                           | 486  | 13,4                           | 850   | 23,4                        | 659   | 18,1                           | 3 633          | 2020 |      |
| 2 074  | 52,4                           | 512  | 12,9                           | 880   | 22,2                        | 683   | 17,2                           | 3 961          | 2021 |      |
| 2 217  | 48,8                           | 577  | 12,7                           | 926   | 20,4                        | 714   | 15,7                           | 4 545          | 2022 |      |
|  |                                |  |                                |   |                             |   |                                |                |      |      |
| 4 532  | 58,5                           | 1 031  | 13,3                           | 1 946   | 25,1                        | 1 554   | 20,1                           | 7 744          | 2015 |      |
| 4 644  | 55,8                           | 1 082  | 13,0                           | 1 947   | 23,4                        | 1 615   | 19,4                           | 8 325          | 2016 |      |
| 4 908  | 55,4                           | 1 118  | 12,6                           | 2 087   | 23,5                        | 1 703   | 19,2                           | 8 863          | 2017 |      |
| 5 127  | 56,2                           | 1 169  | 12,8                           | 2 188   | 24,0                        | 1 769   | 19,4                           | 9 115          | 2018 |      |
| 5 267  | 55,9                           | 1 207  | 12,8                           | 2 211   | 23,5                        | 1 848   | 19,6                           | 9 424          | 2019 |      |
| 5 270  | 52,8                           | 1 174  | 11,8                           | 2 207   | 22,1                        | 1 889   | 18,9                           | 9 982          | 2020 |      |
| 5 585  | 54,7                           | 1 256  | 12,3                           | 2 351   | 23,0                        | 1 978   | 19,4                           | 10 201         | 2021 |      |
| 5 952  | 49,3                           | 1 385  | 11,5                           | 2 472   | 20,5                        | 2 095   | 17,4                           | 12 062         | 2022 |      |
|  |                                |  |                                |   |                             |   |                                |                |      |      |
| 1 538  | 27,6                           | 408  | 7,3                            | 732   | 13,1                        | 399   | 7,2                            | 5 567          | 2015 |      |
| 1 581  | 28,0                           | 439  | 7,8                            | 737   | 13,1                        | 405   | 7,2                            | 5 636          | 2016 |      |
| 1 647  | 27,1                           | 453  | 7,5                            | 780   | 12,8                        | 415   | 6,8                            | 6 071          | 2017 |      |
| 1 696  | 32,3                           | 469  | 8,9                            | 796   | 15,2                        | 431   | 8,2                            | 5 242          | 2018 |      |
| 1 730  | 30,7                           | 488  | 8,7                            | 791   | 14,0                        | 450   | 8,0                            | 5 643          | 2019 |      |
| 1 716  | 34,2                           | 475  | 9,5                            | 790   | 15,7                        | 451   | 9,0                            | 5 023          | 2020 |      |
| 1 788  | 29,4                           | 495  | 8,1                            | 822   | 13,5                        | 471   | 7,7                            | 6 072          | 2021 |      |
| 1 958  | 30,0                           | 545  | 8,4                            | 918   | 14,1                        | 495   | 7,6                            | 6 519          | 2022 |      |
|  |                                |  |                                |   |                             |   |                                |                |      |      |
| 2 067  | 63,2                           | 451  | 13,8                           | 1 017   | 31,1                        | 598   | 18,3                           | 3 267          | 2015 |      |
| 2 069  | 62,7                           | 478  | 14,5                           | 971   | 29,5                        | 620   | 18,8                           | 3 298          | 2016 |      |
| 2 153  | 62,4                           | 501  | 14,5                           | 1 010   | 29,3                        | 642   | 18,6                           | 3 449          | 2017 |      |
| 2 235  | 61,3                           | 520  | 14,2                           | 1 052   | 28,8                        | 664   | 18,2                           | 3 649          | 2018 |      |
| 2 290  | 61,1                           | 532  | 14,2                           | 1 070   | 28,6                        | 688   | 18,4                           | 3 748          | 2019 |      |
| 2 302  | 59,7                           | 516  | 13,4                           | 1 091   | 28,3                        | 695   | 18,0                           | 3 856          | 2020 |      |
| 2 390  | 59,0                           | 544  | 13,4                           | 1 122   | 27,7                        | 724   | 17,9                           | 4 051          | 2021 |      |
| 2 627  | 56,1                           | 624  | 13,3                           | 1 227   | 26,2                        | 775   | 16,5                           | 4 684          | 2022 |      |

3) Einschließlich Erziehung und Gesundheit, Private Haushalte.

Tabelle 9. Bruttowertschöpfung nach Wirtschafts-

| Regional-<br>schlüssel           | Gebietseinheit     | Jahr | Bruttowertschöpfung (BWS) zu Herstellungspreisen |                                |  |                                |                        |                                |
|----------------------------------|--------------------|------|--|--------------------------------|--|--------------------------------|------------------------|--------------------------------|
|                                  |                    |      | Land- und Forstwirtschaft,<br>Fischerei          |                                | Produzierendes Gewerbe<br>zusammen <sup>1)</sup> |                                | darunter               |                                |
|                                  |                    |      |  |                                |  |                                | Verarbeitendes Gewerbe |                                |
|                                  |                    |      | Millionen<br>€                                   | Anteil an<br>BWS insg. in<br>% | Millionen<br>€                                   | Anteil an<br>BWS insg. in<br>% | Millionen<br>€         | Anteil an<br>BWS insg. in<br>% |
| <b>Noch: Arbeitsmarktreionen</b> |                    |      |  |                                |  |                                |                        |                                |
| 165                              | Passau.....        | 2015 | 102  | 1,4                            | 2 528  | 34,0                           | 1 792                  | 24,1                           |
|                                  |                    | 2016 | 128  | 1,6                            | 2 658  | 34,2                           | 1 864                  | 24,0                           |
|                                  |                    | 2017 | 160  | 2,0                            | 2 759  | 33,6                           | 1 994                  | 24,3                           |
|                                  |                    | 2018 | 138  | 1,6                            | 2 923  | 34,4                           | 2 114                  | 24,9                           |
|                                  |                    | 2019 | 168  | 1,9                            | 2 841  | 32,7                           | 1 977                  | 22,8                           |
|                                  |                    | 2020 | 137  | 1,6                            | 2 840  | 33,1                           | 1 854                  | 21,6                           |
|                                  |                    | 2021 | 144  | 1,6                            | 3 034  | 33,6                           | 1 975                  | 21,9                           |
|                                  |                    | 2022 | 199  | 2,0                            | 3 397  | 34,2                           | 2 183                  | 22,0                           |
| 166                              | Freyung.....       | 2015 | 40   | 2,1                            | 698  | 36,9                           | 446                    | 23,6                           |
|                                  |                    | 2016 | 43   | 2,2                            | 684  | 35,4                           | 442                    | 22,9                           |
|                                  |                    | 2017 | 50   | 2,5                            | 725  | 35,9                           | 481                    | 23,9                           |
|                                  |                    | 2018 | 44   | 2,1                            | 810  | 37,6                           | 535                    | 24,8                           |
|                                  |                    | 2019 | 46   | 2,1                            | 849  | 38,2                           | 550                    | 24,7                           |
|                                  |                    | 2020 | 36   | 1,6                            | 925  | 40,3                           | 589                    | 25,6                           |
|                                  |                    | 2021 | 39   | 1,7                            | 937  | 39,8                           | 628                    | 26,7                           |
|                                  |                    | 2022 | 54   | 2,1                            | 1 063  | 40,7                           | 687                    | 26,3                           |
| 167                              | Regen-Zwiesel..... | 2015 | 39   | 1,9                            | 784  | 38,4                           | 555                    | 27,2                           |
|                                  |                    | 2016 | 42   | 2,0                            | 800  | 38,1                           | 582                    | 27,7                           |
|                                  |                    | 2017 | 50   | 2,3                            | 814  | 37,3                           | 581                    | 26,6                           |
|                                  |                    | 2018 | 45   | 1,9                            | 909  | 39,4                           | 626                    | 27,1                           |
|                                  |                    | 2019 | 47   | 1,9                            | 987  | 40,4                           | 692                    | 28,3                           |
|                                  |                    | 2020 | 37   | 1,5                            | 1 021  | 41,9                           | 684                    | 28,0                           |
|                                  |                    | 2021 | 40   | 1,6                            | 1 076  | 42,1                           | 731                    | 28,6                           |
|                                  |                    | 2022 | 56   | 2,1                            | 1 097  | 40,5                           | 694                    | 25,6                           |
| 168                              | Deggendorf.....    | 2015 | 51   | 1,3                            | 1 518  | 38,6                           | 881                    | 22,4                           |
|                                  |                    | 2016 | 63   | 1,6                            | 1 543  | 38,4                           | 877                    | 21,8                           |
|                                  |                    | 2017 | 77   | 1,8                            | 1 558  | 37,3                           | 846                    | 20,2                           |
|                                  |                    | 2018 | 65   | 1,5                            | 1 710  | 39,1                           | 924                    | 21,2                           |
|                                  |                    | 2019 | 79   | 1,8                            | 1 712  | 38,2                           | 913                    | 20,4                           |
|                                  |                    | 2020 | 67   | 1,4                            | 1 849  | 40,0                           | 925                    | 20,0                           |
|                                  |                    | 2021 | 69   | 1,4                            | 1 927  | 39,7                           | 904                    | 18,6                           |
|                                  |                    | 2022 | 96   | 1,8                            | 2 247  | 41,4                           | 973                    | 17,9                           |
| 169                              | Straubing.....     | 2015 | 85   | 2,0                            | 1 449  | 33,4                           | 1 000                  | 23,0                           |
|                                  |                    | 2016 | 104  | 2,3                            | 1 465  | 32,5                           | 1 026                  | 22,7                           |
|                                  |                    | 2017 | 129  | 2,7                            | 1 500  | 31,9                           | 1 058                  | 22,5                           |
|                                  |                    | 2018 | 109  | 2,3                            | 1 573  | 32,7                           | 1 087                  | 22,6                           |
|                                  |                    | 2019 | 133  | 2,6                            | 1 735  | 34,1                           | 1 223                  | 24,1                           |
|                                  |                    | 2020 | 117  | 2,3                            | 1 727  | 33,9                           | 1 188                  | 23,3                           |
|                                  |                    | 2021 | 122  | 2,3                            | 1 672  | 31,9                           | 1 110                  | 21,2                           |
|                                  |                    | 2022 | 168  | 2,9                            | 1 867  | 32,7                           | 1 170                  | 20,5                           |
| 170                              | Cham.....          | 2015 | 60   | 1,6                            | 1 662  | 44,2                           | 1 186                  | 31,5                           |
|                                  |                    | 2016 | 70   | 1,8                            | 1 737  | 44,4                           | 1 223                  | 31,2                           |
|                                  |                    | 2017 | 86   | 2,1                            | 1 830  | 44,4                           | 1 253                  | 30,4                           |
|                                  |                    | 2018 | 72   | 1,7                            | 1 979  | 45,6                           | 1 381                  | 31,8                           |
|                                  |                    | 2019 | 88   | 1,9                            | 2 056  | 45,7                           | 1 428                  | 31,7                           |
|                                  |                    | 2020 | 76   | 1,7                            | 2 128  | 46,5                           | 1 458                  | 31,8                           |
|                                  |                    | 2021 | 76   | 1,7                            | 2 040  | 44,3                           | 1 313                  | 28,5                           |
|                                  |                    | 2022 | 123  | 2,2                            | 2 876  | 50,9                           | 1 977                  | 35,0                           |
| 171                              | Regensburg.....    | 2015 | 103  | 0,7                            | 6 156  | 41,5                           | 5 354                  | 36,1                           |
|                                  |                    | 2016 | 113  | 0,7                            | 6 133  | 40,3                           | 5 337                  | 35,1                           |
|                                  |                    | 2017 | 134  | 0,8                            | 6 891  | 41,9                           | 6 037                  | 36,7                           |
|                                  |                    | 2018 | 116  | 0,7                            | 6 442  | 39,2                           | 5 516                  | 33,6                           |
|                                  |                    | 2019 | 124  | 0,7                            | 6 056  | 36,0                           | 5 050                  | 30,0                           |
|                                  |                    | 2020 | 99   | 0,6                            | 5 598  | 34,4                           | 4 547                  | 27,9                           |
|                                  |                    | 2021 | 104  | 0,6                            | 6 643  | 38,2                           | 5 407                  | 31,1                           |
|                                  |                    | 2022 | 167  | 0,9                            | 6 769  | 37,2                           | 5 595                  | 30,7                           |
| 172                              | Schwandorf.....    | 2015 | 73   | 1,7                            | 1 792  | 41,8                           | 1 386                  | 32,3                           |
|                                  |                    | 2016 | 80   | 1,8                            | 1 929  | 43,1                           | 1 466                  | 32,8                           |
|                                  |                    | 2017 | 94   | 2,0                            | 1 923  | 41,4                           | 1 499                  | 32,3                           |
|                                  |                    | 2018 | 80   | 1,7                            | 2 038  | 42,0                           | 1 598                  | 32,9                           |
|                                  |                    | 2019 | 89   | 1,8                            | 2 095  | 41,8                           | 1 582                  | 31,5                           |
|                                  |                    | 2020 | 72   | 1,5                            | 2 076  | 41,7                           | 1 545                  | 31,0                           |
|                                  |                    | 2021 | 74   | 1,4                            | 2 260  | 42,6                           | 1 692                  | 31,9                           |
|                                  |                    | 2022 | 118  | 2,1                            | 2 313  | 41,8                           | 1 665                  | 30,1                           |

1) Bergbau, Verarbeitendes Gewerbe, Baugewerbe sowie Energie- und Wasserversorgung, Entsorgung.- 2) Einschließlich Grundstücks- u. Wohnungswesen.-



**bereichen in den Arbeitsmarktregionen Bayerns**

| Bruttowertschöpfung (BWS) zu Herstellungspreisen |                          |   |                          |  |                          |  |                          |             |      | Jahr |
|--|--------------------------|---|--------------------------|--|--------------------------|--|--------------------------|-------------|------|------|
| Dienstleistungsbereiche zusammen                 |                          | davon   |                          |  |                          |  |                          | Insgesamt   |      |      |
|  |                          | Handel, Verkehr, Gastgew.; Inform. u. Kommunikation |                          | Finanz-, Versicherungs- u. Unternehmensdienstleister <sup>2)</sup> |                          | Öffentliche und sonstige Dienstleister <sup>3)</sup> |                          |             |      |      |
| Millionen €                                      | Anteil an BWS insg. in % | Millionen €   | Anteil an BWS insg. in % | Millionen €  | Anteil an BWS insg. in % | Millionen €  | Anteil an BWS insg. in % | Millionen € |      |      |
| Noch: Arbeitsmarktregionen                       |                          |   |                          |  |                          |  |                          |             |      |      |
| 4 804  | 64,6                     | 1 399   | 18,8                     | 1 716  | 23,1                     | 1 689  | 22,7                     | 7 434       | 2015 |      |
| 4 980  | 64,1                     | 1 473   | 19,0                     | 1 754  | 22,6                     | 1 753  | 22,6                     | 7 766       | 2016 |      |
| 5 281  | 64,4                     | 1 553   | 18,9                     | 1 866  | 22,7                     | 1 862  | 22,7                     | 8 200       | 2017 |      |
| 5 442  | 64,0                     | 1 624   | 19,1                     | 1 869  | 22,0                     | 1 948  | 22,9                     | 8 502       | 2018 |      |
| 5 667  | 65,3                     | 1 677   | 19,3                     | 1 925  | 22,2                     | 2 065  | 23,8                     | 8 676       | 2019 |      |
| 5 606  | 65,3                     | 1 566   | 18,2                     | 1 966  | 22,9                     | 2 075  | 24,2                     | 8 584       | 2020 |      |
| 5 857  | 64,8                     | 1 632   | 18,1                     | 2 074  | 23,0                     | 2 152  | 23,8                     | 9 035       | 2021 |      |
| 6 323  | 63,7                     | 1 834   | 18,5                     | 2 212  | 22,3                     | 2 277  | 23,0                     | 9 919       | 2022 |      |
|  |                          |   |                          |  |                          |  |                          |             |      |      |
| 1 152  | 60,9                     | 281   | 14,9                     | 443  | 23,4                     | 427  | 22,6                     | 1 890       | 2015 |      |
| 1 207  | 62,4                     | 299   | 15,4                     | 460  | 23,8                     | 449  | 23,2                     | 1 934       | 2016 |      |
| 1 242  | 61,6                     | 312   | 15,5                     | 469  | 23,3                     | 461  | 22,9                     | 2 017       | 2017 |      |
| 1 301  | 60,4                     | 327   | 15,2                     | 502  | 23,3                     | 473  | 21,9                     | 2 156       | 2018 |      |
| 1 329  | 59,8                     | 339   | 15,2                     | 501  | 22,5                     | 489  | 22,0                     | 2 225       | 2019 |      |
| 1 335  | 58,1                     | 307   | 13,4                     | 529  | 23,0                     | 500  | 21,8                     | 2 297       | 2020 |      |
| 1 378  | 58,5                     | 318   | 13,5                     | 539  | 22,9                     | 521  | 22,1                     | 2 355       | 2021 |      |
| 1 497  | 57,3                     | 378   | 14,4                     | 572  | 21,9                     | 547  | 20,9                     | 2 613       | 2022 |      |
|  |                          |   |                          |  |                          |  |                          |             |      |      |
| 1 216  | 59,7                     | 312   | 15,3                     | 479  | 23,5                     | 426  | 20,9                     | 2 039       | 2015 |      |
| 1 256  | 59,9                     | 332   | 15,8                     | 493  | 23,5                     | 431  | 20,5                     | 2 097       | 2016 |      |
| 1 321  | 60,5                     | 349   | 16,0                     | 521  | 23,8                     | 451  | 20,6                     | 2 184       | 2017 |      |
| 1 352  | 58,6                     | 365   | 15,8                     | 521  | 22,6                     | 466  | 20,2                     | 2 306       | 2018 |      |
| 1 410  | 57,7                     | 373   | 15,3                     | 549  | 22,5                     | 488  | 20,0                     | 2 444       | 2019 |      |
| 1 381  | 56,6                     | 325   | 13,3                     | 551  | 22,6                     | 505  | 20,7                     | 2 439       | 2020 |      |
| 1 440  | 56,3                     | 342   | 13,4                     | 576  | 22,5                     | 523  | 20,4                     | 2 557       | 2021 |      |
| 1 554  | 57,4                     | 402   | 14,9                     | 601  | 22,2                     | 551  | 20,4                     | 2 707       | 2022 |      |
|  |                          |   |                          |  |                          |  |                          |             |      |      |
| 2 365  | 60,1                     | 609   | 15,5                     | 913  | 23,2                     | 843  | 21,4                     | 3 934       | 2015 |      |
| 2 416  | 60,1                     | 636   | 15,8                     | 917  | 22,8                     | 863  | 21,5                     | 4 021       | 2016 |      |
| 2 545  | 60,9                     | 669   | 16,0                     | 987  | 23,6                     | 889  | 21,3                     | 4 180       | 2017 |      |
| 2 593  | 59,4                     | 699   | 16,0                     | 1 001  | 22,9                     | 893  | 20,4                     | 4 367       | 2018 |      |
| 2 691  | 60,0                     | 747   | 16,7                     | 1 017  | 22,7                     | 927  | 20,7                     | 4 483       | 2019 |      |
| 2 703  | 58,5                     | 730   | 15,8                     | 1 015  | 22,0                     | 957  | 20,7                     | 4 618       | 2020 |      |
| 2 861  | 58,9                     | 791   | 16,3                     | 1 071  | 22,1                     | 999  | 20,6                     | 4 857       | 2021 |      |
| 3 091  | 56,9                     | 884   | 16,3                     | 1 150  | 21,2                     | 1 058  | 19,5                     | 5 434       | 2022 |      |
|  |                          |   |                          |  |                          |  |                          |             |      |      |
| 2 811  | 64,7                     | 737   | 17,0                     | 1 014  | 23,3                     | 1 060  | 24,4                     | 4 345       | 2015 |      |
| 2 946  | 65,2                     | 760   | 16,8                     | 1 091  | 24,2                     | 1 094  | 24,2                     | 4 514       | 2016 |      |
| 3 069  | 65,3                     | 790   | 16,8                     | 1 141  | 24,3                     | 1 137  | 24,2                     | 4 697       | 2017 |      |
| 3 130  | 65,1                     | 830   | 17,3                     | 1 128  | 23,4                     | 1 172  | 24,3                     | 4 812       | 2018 |      |
| 3 215  | 63,2                     | 859   | 16,9                     | 1 130  | 22,2                     | 1 226  | 24,1                     | 5 084       | 2019 |      |
| 3 259  | 63,9                     | 832   | 16,3                     | 1 167  | 22,9                     | 1 260  | 24,7                     | 5 103       | 2020 |      |
| 3 448  | 65,8                     | 905   | 17,3                     | 1 238  | 23,6                     | 1 305  | 24,9                     | 5 242       | 2021 |      |
| 3 673  | 64,4                     | 1 008   | 17,7                     | 1 287  | 22,6                     | 1 378  | 24,1                     | 5 708       | 2022 |      |
|  |                          |   |                          |  |                          |  |                          |             |      |      |
| 2 039  | 54,2                     | 495   | 13,2                     | 824  | 21,9                     | 720  | 19,1                     | 3 760       | 2015 |      |
| 2 106  | 53,8                     | 513   | 13,1                     | 860  | 22,0                     | 733  | 18,7                     | 3 914       | 2016 |      |
| 2 206  | 53,5                     | 551   | 13,4                     | 893  | 21,7                     | 762  | 18,5                     | 4 121       | 2017 |      |
| 2 287  | 52,7                     | 571   | 13,2                     | 903  | 20,8                     | 813  | 18,7                     | 4 339       | 2018 |      |
| 2 360  | 52,4                     | 598   | 13,3                     | 914  | 20,3                     | 847  | 18,8                     | 4 503       | 2019 |      |
| 2 375  | 51,9                     | 564   | 12,3                     | 957  | 20,9                     | 854  | 18,7                     | 4 580       | 2020 |      |
| 2 493  | 54,1                     | 615   | 13,3                     | 994  | 21,6                     | 885  | 19,2                     | 4 609       | 2021 |      |
| 2 656  | 47,0                     | 698   | 12,3                     | 1 032  | 18,2                     | 927  | 16,4                     | 5 656       | 2022 |      |
|  |                          |   |                          |  |                          |  |                          |             |      |      |
| 8 572  | 57,8                     | 2 171   | 14,6                     | 3 448  | 23,2                     | 2 953  | 19,9                     | 14 831      | 2015 |      |
| 8 961  | 58,9                     | 2 290   | 15,1                     | 3 587  | 23,6                     | 3 085  | 20,3                     | 15 208      | 2016 |      |
| 9 423  | 57,3                     | 2 385   | 14,5                     | 3 794  | 23,1                     | 3 244  | 19,7                     | 16 448      | 2017 |      |
| 9 868  | 60,1                     | 2 499   | 15,2                     | 3 979  | 24,2                     | 3 390  | 20,6                     | 16 426      | 2018 |      |
| 10 654   | 63,3                     | 2 599   | 15,4                     | 4 490  | 26,7                     | 3 565  | 21,2                     | 16 834      | 2019 |      |
| 10 598   | 65,0                     | 2 521   | 15,5                     | 4 429  | 27,2                     | 3 649  | 22,4                     | 16 296      | 2020 |      |
| 10 644   | 61,2                     | 2 660   | 15,3                     | 4 198  | 24,1                     | 3 785  | 21,8                     | 17 390      | 2021 |      |
| 11 265   | 61,9                     | 2 952   | 16,2                     | 4 296  | 23,6                     | 4 017  | 22,1                     | 18 201      | 2022 |      |
|  |                          |   |                          |  |                          |  |                          |             |      |      |
| 2 418  | 56,5                     | 656   | 15,3                     | 973  | 22,7                     | 789  | 18,4                     | 4 283       | 2015 |      |
| 2 466  | 55,1                     | 690   | 15,4                     | 970  | 21,7                     | 807  | 18,0                     | 4 476       | 2016 |      |
| 2 628  | 56,6                     | 742   | 16,0                     | 1 041  | 22,4                     | 845  | 18,2                     | 4 644       | 2017 |      |
| 2 735  | 56,4                     | 769   | 15,8                     | 1 070  | 22,1                     | 896  | 18,5                     | 4 853       | 2018 |      |
| 2 831  | 56,4                     | 788   | 15,7                     | 1 105  | 22,0                     | 937  | 18,7                     | 5 015       | 2019 |      |
| 2 830  | 56,8                     | 773   | 15,5                     | 1 094  | 22,0                     | 964  | 19,4                     | 4 979       | 2020 |      |
| 2 973  | 56,0                     | 832   | 15,7                     | 1 136  | 21,4                     | 1 005  | 18,9                     | 5 307       | 2021 |      |
| 3 105  | 56,1                     | 881   | 15,9                     | 1 167  | 21,1                     | 1 057  | 19,1                     | 5 536       | 2022 |      |

3) Einschließlich Erziehung und Gesundheit, Private Haushalte.

Tabelle 9. Bruttowertschöpfung nach Wirtschafts-

| Regional-<br>schlüssel           | Gebietseinheit     | Jahr | Bruttowertschöpfung (BWS) zu Herstellungspreisen |                                |  |                                |                        |                                |
|----------------------------------|--------------------|------|--|--------------------------------|--|--------------------------------|------------------------|--------------------------------|
|                                  |                    |      | Land- und Forstwirtschaft,<br>Fischerei          |                                | Produzierendes Gewerbe<br>zusammen <sup>1)</sup> |                                | darunter               |                                |
|                                  |                    |      |  |                                |  |                                | Verarbeitendes Gewerbe |                                |
|                                  |                    |      | Millionen<br>€                                   | Anteil an<br>BWS insg. in<br>% | Millionen<br>€                                   | Anteil an<br>BWS insg. in<br>% | Millionen<br>€         | Anteil an<br>BWS insg. in<br>% |
| <b>Noch: Arbeitsmarktreionen</b> |                    |      |  |                                |  |                                |                        |                                |
| 173                              | Amberg.....        | 2015 | 66   | 1,5                            | 1 559  | 36,6                           | 1 176                  | 27,6                           |
|                                  |                    | 2016 | 71   | 1,6                            | 1 672  | 37,7                           | 1 255                  | 28,3                           |
|                                  |                    | 2017 | 83   | 1,8                            | 1 833  | 38,8                           | 1 389                  | 29,4                           |
|                                  |                    | 2018 | 73   | 1,5                            | 2 040  | 41,3                           | 1 557                  | 31,5                           |
|                                  |                    | 2019 | 78   | 1,5                            | 2 094  | 41,3                           | 1 560                  | 30,8                           |
|                                  |                    | 2020 | 60   | 1,2                            | 2 153  | 42,0                           | 1 618                  | 31,6                           |
|                                  |                    | 2021 | 62   | 1,2                            | 2 181  | 40,7                           | 1 615                  | 30,2                           |
|                                  |                    | 2022 | 99   | 1,7                            | 2 347  | 40,8                           | 1 624                  | 28,3                           |
| 174                              | Neumarkt.....      | 2015 | 33   | 0,8                            | 1 706  | 39,7                           | 1 068                  | 24,9                           |
|                                  |                    | 2016 | 42   | 0,9                            | 1 806  | 40,4                           | 1 074                  | 24,1                           |
|                                  |                    | 2017 | 53   | 1,1                            | 1 932  | 41,1                           | 1 094                  | 23,3                           |
|                                  |                    | 2018 | 45   | 1,0                            | 2 029  | 43,2                           | 1 152                  | 24,5                           |
|                                  |                    | 2019 | 57   | 1,2                            | 2 065  | 43,6                           | 1 218                  | 25,7                           |
|                                  |                    | 2020 | 51   | 1,0                            | 2 128  | 43,9                           | 1 188                  | 24,5                           |
|                                  |                    | 2021 | 51   | 1,0                            | 2 212  | 43,4                           | 1 281                  | 25,1                           |
|                                  |                    | 2022 | 83   | 1,5                            | 2 550  | 45,4                           | 1 365                  | 24,3                           |
| 175                              | Weiden.....        | 2015 | 49   | 1,1                            | 1 569  | 35,4                           | 1 261                  | 28,4                           |
|                                  |                    | 2016 | 58   | 1,3                            | 1 564  | 34,4                           | 1 237                  | 27,2                           |
|                                  |                    | 2017 | 71   | 1,5                            | 1 610  | 34,1                           | 1 245                  | 26,4                           |
|                                  |                    | 2018 | 61   | 1,2                            | 1 707  | 34,8                           | 1 324                  | 27,0                           |
|                                  |                    | 2019 | 71   | 1,4                            | 1 821  | 35,9                           | 1 371                  | 27,0                           |
|                                  |                    | 2020 | 60   | 1,2                            | 1 870  | 36,4                           | 1 426                  | 27,8                           |
|                                  |                    | 2021 | 60   | 1,1                            | 1 988  | 36,6                           | 1 518                  | 28,0                           |
|                                  |                    | 2022 | 96   | 1,7                            | 2 052  | 35,9                           | 1 489                  | 26,0                           |
| 176                              | Marktreidwitz..... | 2015 | 76   | 1,8                            | 1 807  | 43,6                           | 1 468                  | 35,4                           |
|                                  |                    | 2016 | 92   | 2,1                            | 1 952  | 45,3                           | 1 581                  | 36,7                           |
|                                  |                    | 2017 | 104  | 2,3                            | 1 989  | 44,2                           | 1 603                  | 35,6                           |
|                                  |                    | 2018 | 90   | 1,9                            | 2 131  | 45,1                           | 1 685                  | 35,7                           |
|                                  |                    | 2019 | 94   | 1,8                            | 2 343  | 45,9                           | 1 891                  | 37,0                           |
|                                  |                    | 2020 | 76   | 1,5                            | 2 296  | 46,3                           | 1 840                  | 37,1                           |
|                                  |                    | 2021 | 79   | 1,4                            | 2 652  | 48,5                           | 2 151                  | 39,4                           |
|                                  |                    | 2022 | 124  | 2,1                            | 2 843  | 48,4                           | 2 227                  | 37,9                           |
| 177                              | Hof.....           | 2015 | 45   | 1,0                            | 1 471  | 33,4                           | 1 199                  | 27,3                           |
|                                  |                    | 2016 | 49   | 1,1                            | 1 544  | 33,6                           | 1 242                  | 27,1                           |
|                                  |                    | 2017 | 60   | 1,3                            | 1 549  | 33,0                           | 1 222                  | 26,0                           |
|                                  |                    | 2018 | 48   | 1,0                            | 1 586  | 33,0                           | 1 247                  | 25,9                           |
|                                  |                    | 2019 | 57   | 1,2                            | 1 602  | 32,9                           | 1 245                  | 25,5                           |
|                                  |                    | 2020 | 47   | 1,0                            | 1 590  | 32,8                           | 1 188                  | 24,5                           |
|                                  |                    | 2021 | 53   | 1,1                            | 1 570  | 31,4                           | 1 182                  | 23,7                           |
|                                  |                    | 2022 | 82   | 1,5                            | 1 800  | 32,6                           | 1 344                  | 24,4                           |
| 178                              | Bayreuth.....      | 2015 | 69   | 1,2                            | 1 655  | 28,7                           | 1 145                  | 19,8                           |
|                                  |                    | 2016 | 72   | 1,2                            | 1 783  | 29,5                           | 1 229                  | 20,4                           |
|                                  |                    | 2017 | 83   | 1,3                            | 1 912  | 30,0                           | 1 306                  | 20,5                           |
|                                  |                    | 2018 | 69   | 1,1                            | 1 820  | 28,4                           | 1 123                  | 17,5                           |
|                                  |                    | 2019 | 72   | 1,1                            | 1 839  | 28,1                           | 1 146                  | 17,5                           |
|                                  |                    | 2020 | 56   | 0,9                            | 1 769  | 27,7                           | 1 124                  | 17,6                           |
|                                  |                    | 2021 | 63   | 0,9                            | 1 872  | 27,8                           | 1 058                  | 15,7                           |
|                                  |                    | 2022 | 98   | 1,4                            | 1 668  | 24,3                           | 1 004                  | 14,7                           |
| 179                              | Bamberg.....       | 2015 | 53   | 0,8                            | 2 446  | 34,6                           | 1 896                  | 26,8                           |
|                                  |                    | 2016 | 55   | 0,7                            | 2 531  | 34,4                           | 1 944                  | 26,5                           |
|                                  |                    | 2017 | 66   | 0,9                            | 2 678  | 34,7                           | 2 035                  | 26,4                           |
|                                  |                    | 2018 | 54   | 0,7                            | 2 635  | 33,2                           | 2 016                  | 25,4                           |
|                                  |                    | 2019 | 56   | 0,7                            | 2 620  | 32,5                           | 1 988                  | 24,6                           |
|                                  |                    | 2020 | 42   | 0,5                            | 2 646  | 32,6                           | 1 963                  | 24,2                           |
|                                  |                    | 2021 | 47   | 0,6                            | 2 677  | 32,0                           | 1 931                  | 23,1                           |
|                                  |                    | 2022 | 73   | 0,8                            | 2 638  | 30,3                           | 1 831                  | 21,0                           |
| 180                              | Kulmbach.....      | 2015 | 22   | 1,0                            | 852  | 40,9                           | 642                    | 30,8                           |
|                                  |                    | 2016 | 25   | 1,2                            | 898  | 41,4                           | 676                    | 31,2                           |
|                                  |                    | 2017 | 32   | 1,4                            | 911  | 41,0                           | 683                    | 30,7                           |
|                                  |                    | 2018 | 26   | 1,1                            | 936  | 40,8                           | 691                    | 30,2                           |
|                                  |                    | 2019 | 31   | 1,3                            | 929  | 39,8                           | 673                    | 28,9                           |
|                                  |                    | 2020 | 27   | 1,1                            | 955  | 40,4                           | 636                    | 26,9                           |
|                                  |                    | 2021 | 29   | 1,2                            | 1 057  | 41,7                           | 699                    | 27,6                           |
|                                  |                    | 2022 | 46   | 1,7                            | 1 101  | 41,5                           | 695                    | 26,2                           |

1) Bergbau, Verarbeitendes Gewerbe, Baugewerbe sowie Energie- und Wasserversorgung, Entsorgung.- 2) Einschließlich Grundstücks- u. Wohnungswesen.-

**bereichen in den Arbeitsmarktregionen Bayerns**

| Bruttowertschöpfung (BWS) zu Herstellungspreisen |                          |   |                          |  |                          |  |                          |             |      | Jahr |
|--|--------------------------|---|--------------------------|--|--------------------------|--|--------------------------|-------------|------|------|
| Dienstleistungsbereiche zusammen                 |                          | davon   |                          |  |                          |  |                          | Insgesamt   |      |      |
|  |                          | Handel, Verkehr, Gastgew.; Inform. u. Kommunikation |                          | Finanz-, Versicherungs- u. Unternehmensdienstleister <sup>2)</sup> |                          | Öffentliche und sonstige Dienstleister <sup>3)</sup> |                          |             |      |      |
| Millionen €                                      | Anteil an BWS insg. in % | Millionen €   | Anteil an BWS insg. in % | Millionen €  | Anteil an BWS insg. in % | Millionen €  | Anteil an BWS insg. in % | Millionen € |      |      |
| Noch: Arbeitsmarktregionen                       |                          |   |                          |  |                          |  |                          |             |      |      |
| 2 633  | 61,8                     | 585   | 13,7                     | 1 037  | 24,4                     | 1 010  | 23,7                     | 4 257       | 2015 |      |
| 2 696  | 60,7                     | 636   | 14,3                     | 999  | 22,5                     | 1 061  | 23,9                     | 4 438       | 2016 |      |
| 2 805  | 59,4                     | 670   | 14,2                     | 1 036  | 22,0                     | 1 098  | 23,3                     | 4 721       | 2017 |      |
| 2 823  | 57,2                     | 674   | 13,7                     | 1 034  | 21,0                     | 1 115  | 22,6                     | 4 936       | 2018 |      |
| 2 900  | 57,2                     | 681   | 13,4                     | 1 048  | 20,7                     | 1 171  | 23,1                     | 5 072       | 2019 |      |
| 2 913  | 56,8                     | 639   | 12,5                     | 1 066  | 20,8                     | 1 208  | 23,6                     | 5 126       | 2020 |      |
| 3 113  | 58,1                     | 707   | 13,2                     | 1 141  | 21,3                     | 1 266  | 23,6                     | 5 356       | 2021 |      |
| 3 299  | 57,4                     | 752   | 13,1                     | 1 222  | 21,3                     | 1 326  | 23,1                     | 5 745       | 2022 |      |
|  |                          |   |                          |  |                          |  |                          |             |      |      |
| 2 552  | 59,5                     | 531   | 12,4                     | 1 391  | 32,4                     | 630  | 14,7                     | 4 291       | 2015 |      |
| 2 617  | 58,6                     | 566   | 12,7                     | 1 394  | 31,2                     | 656  | 14,7                     | 4 465       | 2016 |      |
| 2 714  | 57,8                     | 630   | 13,4                     | 1 406  | 29,9                     | 678  | 14,4                     | 4 700       | 2017 |      |
| 2 620  | 55,8                     | 672   | 14,3                     | 1 244  | 26,5                     | 705  | 15,0                     | 4 693       | 2018 |      |
| 2 610  | 55,1                     | 692   | 14,6                     | 1 186  | 25,1                     | 732  | 15,5                     | 4 733       | 2019 |      |
| 2 669  | 55,1                     | 689   | 14,2                     | 1 233  | 25,4                     | 747  | 15,4                     | 4 848       | 2020 |      |
| 2 829  | 55,6                     | 747   | 14,7                     | 1 305  | 25,6                     | 777  | 15,3                     | 5 093       | 2021 |      |
| 2 987  | 53,2                     | 824   | 14,7                     | 1 347  | 24,0                     | 816  | 14,5                     | 5 620       | 2022 |      |
|  |                          |   |                          |  |                          |  |                          |             |      |      |
| 2 820  | 63,5                     | 863   | 19,4                     | 994  | 22,4                     | 963  | 21,7                     | 4 439       | 2015 |      |
| 2 929  | 64,4                     | 890   | 19,6                     | 1 035  | 22,7                     | 1 004  | 22,1                     | 4 550       | 2016 |      |
| 3 038  | 64,4                     | 919   | 19,5                     | 1 078  | 22,8                     | 1 042  | 22,1                     | 4 720       | 2017 |      |
| 3 131  | 63,9                     | 923   | 18,8                     | 1 124  | 23,0                     | 1 084  | 22,1                     | 4 899       | 2018 |      |
| 3 180  | 62,7                     | 936   | 18,5                     | 1 121  | 22,1                     | 1 122  | 22,1                     | 5 071       | 2019 |      |
| 3 205  | 62,4                     | 889   | 17,3                     | 1 167  | 22,7                     | 1 148  | 22,4                     | 5 135       | 2020 |      |
| 3 381  | 62,3                     | 966   | 17,8                     | 1 231  | 22,7                     | 1 184  | 21,8                     | 5 428       | 2021 |      |
| 3 572  | 62,4                     | 1 065   | 18,6                     | 1 269  | 22,2                     | 1 237  | 21,6                     | 5 720       | 2022 |      |
|  |                          |   |                          |  |                          |  |                          |             |      |      |
| 2 258  | 54,5                     | 459   | 11,1                     | 1 015  | 24,5                     | 783  | 18,9                     | 4 142       | 2015 |      |
| 2 265  | 52,6                     | 493   | 11,4                     | 966  | 22,4                     | 806  | 18,7                     | 4 309       | 2016 |      |
| 2 403  | 53,4                     | 523   | 11,6                     | 1 010  | 22,5                     | 870  | 19,3                     | 4 497       | 2017 |      |
| 2 502  | 53,0                     | 542   | 11,5                     | 1 050  | 22,2                     | 909  | 19,3                     | 4 723       | 2018 |      |
| 2 672  | 52,3                     | 570   | 11,2                     | 1 168  | 22,9                     | 934  | 18,3                     | 5 109       | 2019 |      |
| 2 585  | 52,2                     | 550   | 11,1                     | 1 107  | 22,3                     | 928  | 18,7                     | 4 956       | 2020 |      |
| 2 733  | 50,0                     | 583   | 10,7                     | 1 191  | 21,8                     | 958  | 17,5                     | 5 464       | 2021 |      |
| 2 902  | 49,4                     | 660   | 11,2                     | 1 241  | 21,1                     | 1 001  | 17,1                     | 5 869       | 2022 |      |
|  |                          |   |                          |  |                          |  |                          |             |      |      |
| 2 883  | 65,5                     | 867   | 19,7                     | 1 008  | 22,9                     | 1 008  | 22,9                     | 4 399       | 2015 |      |
| 2 996  | 65,3                     | 941   | 20,5                     | 1 020  | 22,2                     | 1 035  | 22,6                     | 4 589       | 2016 |      |
| 3 087  | 65,7                     | 985   | 21,0                     | 1 011  | 21,5                     | 1 090  | 23,2                     | 4 696       | 2017 |      |
| 3 174  | 66,0                     | 1 013   | 21,1                     | 1 023  | 21,3                     | 1 138  | 23,7                     | 4 808       | 2018 |      |
| 3 216  | 66,0                     | 1 017   | 20,9                     | 1 022  | 21,0                     | 1 177  | 24,1                     | 4 875       | 2019 |      |
| 3 212  | 66,2                     | 962   | 19,8                     | 1 054  | 21,7                     | 1 196  | 24,7                     | 4 849       | 2020 |      |
| 3 369  | 67,5                     | 1 035   | 20,7                     | 1 097  | 22,0                     | 1 237  | 24,8                     | 4 991       | 2021 |      |
| 3 633  | 65,9                     | 1 187   | 21,5                     | 1 146  | 20,8                     | 1 300  | 23,6                     | 5 516       | 2022 |      |
|  |                          |   |                          |  |                          |  |                          |             |      |      |
| 4 052  | 70,1                     | 838   | 14,5                     | 1 413  | 24,5                     | 1 801  | 31,2                     | 5 777       | 2015 |      |
| 4 180  | 69,3                     | 870   | 14,4                     | 1 431  | 23,7                     | 1 880  | 31,1                     | 6 035       | 2016 |      |
| 4 380  | 68,7                     | 946   | 14,8                     | 1 482  | 23,2                     | 1 952  | 30,6                     | 6 375       | 2017 |      |
| 4 514  | 70,5                     | 959   | 15,0                     | 1 536  | 24,0                     | 2 018  | 31,5                     | 6 403       | 2018 |      |
| 4 629  | 70,8                     | 989   | 15,1                     | 1 525  | 23,3                     | 2 115  | 32,3                     | 6 540       | 2019 |      |
| 4 551  | 71,4                     | 980   | 15,4                     | 1 532  | 24,0                     | 2 039  | 32,0                     | 6 376       | 2020 |      |
| 4 788  | 71,2                     | 1 020   | 15,2                     | 1 645  | 24,5                     | 2 123  | 31,6                     | 6 724       | 2021 |      |
| 5 087  | 74,2                     | 1 123   | 16,4                     | 1 624  | 23,7                     | 2 340  | 34,2                     | 6 853       | 2022 |      |
|  |                          |   |                          |  |                          |  |                          |             |      |      |
| 4 575  | 64,7                     | 1 271   | 18,0                     | 1 615  | 22,8                     | 1 689  | 23,9                     | 7 074       | 2015 |      |
| 4 762  | 64,8                     | 1 355   | 18,4                     | 1 694  | 23,0                     | 1 714  | 23,3                     | 7 348       | 2016 |      |
| 4 974  | 64,4                     | 1 426   | 18,5                     | 1 671  | 21,6                     | 1 877  | 24,3                     | 7 718       | 2017 |      |
| 5 254  | 66,1                     | 1 494   | 18,8                     | 1 698  | 21,4                     | 2 061  | 26,0                     | 7 943       | 2018 |      |
| 5 392  | 66,8                     | 1 568   | 19,4                     | 1 686  | 20,9                     | 2 138  | 26,5                     | 8 068       | 2019 |      |
| 5 424  | 66,9                     | 1 514   | 18,7                     | 1 764  | 21,7                     | 2 146  | 26,5                     | 8 111       | 2020 |      |
| 5 632  | 67,4                     | 1 598   | 19,1                     | 1 829  | 21,9                     | 2 206  | 26,4                     | 8 356       | 2021 |      |
| 6 001  | 68,9                     | 1 739   | 20,0                     | 1 915  | 22,0                     | 2 347  | 26,9                     | 8 712       | 2022 |      |
|  |                          |   |                          |  |                          |  |                          |             |      |      |
| 1 208  | 58,0                     | 292   | 14,1                     | 496  | 23,8                     | 419  | 20,1                     | 2 082       | 2015 |      |
| 1 245  | 57,4                     | 303   | 14,0                     | 503  | 23,2                     | 440  | 20,3                     | 2 168       | 2016 |      |
| 1 281  | 57,6                     | 304   | 13,7                     | 524  | 23,6                     | 453  | 20,3                     | 2 224       | 2017 |      |
| 1 331  | 58,0                     | 309   | 13,5                     | 547  | 23,9                     | 474  | 20,7                     | 2 293       | 2018 |      |
| 1 372  | 58,8                     | 319   | 13,7                     | 556  | 23,8                     | 497  | 21,3                     | 2 332       | 2019 |      |
| 1 381  | 58,5                     | 306   | 12,9                     | 565  | 23,9                     | 510  | 21,6                     | 2 363       | 2020 |      |
| 1 451  | 57,2                     | 338   | 13,3                     | 584  | 23,0                     | 529  | 20,9                     | 2 537       | 2021 |      |
| 1 507  | 56,8                     | 359   | 13,5                     | 610  | 23,0                     | 538  | 20,3                     | 2 654       | 2022 |      |

3) Einschließlich Erziehung und Gesundheit, Private Haushalte.

Tabelle 9. Bruttowertschöpfung nach Wirtschafts-

| Regional-<br>schlüssel     | Gebietseinheit               | Jahr | Bruttowertschöpfung (BWS) zu Herstellungspreisen |                                |  |                                |                        |                                |
|----------------------------|------------------------------|------|--|--------------------------------|--|--------------------------------|------------------------|--------------------------------|
|                            |                              |      | Land- und Forstwirtschaft,<br>Fischerei          |                                | Produzierendes Gewerbe<br>zusammen <sup>1)</sup> |                                | darunter               |                                |
|                            |                              |      |  |                                |  |                                | Verarbeitendes Gewerbe |                                |
|                            |                              |      | Millionen<br>€                                   | Anteil an<br>BWS insg. in<br>% | Millionen<br>€                                   | Anteil an<br>BWS insg. in<br>% | Millionen<br>€         | Anteil an<br>BWS insg. in<br>% |
| Noch: Arbeitsmarktregionen |                              |      |  |                                |  |                                |                        |                                |
| 181                        | Kronach.....                 | 2015 | 37   | 2,0                            | 773  | 41,0                           | 644                    | 34,1                           |
|                            |                              | 2016 | 37   | 2,0                            | 832  | 44,0                           | 698                    | 36,9                           |
|                            |                              | 2017 | 41   | 2,2                            | 807  | 42,0                           | 672                    | 34,9                           |
|                            |                              | 2018 | 36   | 1,8                            | 858  | 43,0                           | 718                    | 36,0                           |
|                            |                              | 2019 | 31   | 1,5                            | 874  | 42,8                           | 721                    | 35,3                           |
|                            |                              | 2020 | 21   | 1,1                            | 780  | 40,3                           | 631                    | 32,6                           |
|                            |                              | 2021 | 25   | 1,2                            | 880  | 42,2                           | 740                    | 35,5                           |
|                            |                              | 2022 | 36   | 1,6                            | 921  | 41,6                           | 745                    | 33,6                           |
| 182                        | Coburg.....                  | 2015 | 37   | 0,7                            | 1 814  | 35,6                           | 1 544                  | 30,3                           |
|                            |                              | 2016 | 40   | 0,7                            | 1 821  | 33,5                           | 1 525                  | 28,1                           |
|                            |                              | 2017 | 47   | 0,8                            | 1 845  | 32,6                           | 1 531                  | 27,1                           |
|                            |                              | 2018 | 37   | 0,6                            | 1 893  | 32,9                           | 1 563                  | 27,2                           |
|                            |                              | 2019 | 43   | 0,7                            | 1 899  | 32,1                           | 1 560                  | 26,4                           |
|                            |                              | 2020 | 34   | 0,6                            | 1 774  | 30,8                           | 1 456                  | 25,2                           |
|                            |                              | 2021 | 37   | 0,6                            | 1 893  | 28,6                           | 1 488                  | 22,5                           |
|                            |                              | 2022 | 58   | 0,9                            | 1 868  | 28,2                           | 1 461                  | 22,0                           |
| 183                        | Lichtenfels.....             | 2015 | 16   | 0,8                            | 702  | 35,1                           | 538                    | 26,9                           |
|                            |                              | 2016 | 18   | 0,9                            | 676  | 33,4                           | 524                    | 25,9                           |
|                            |                              | 2017 | 21   | 1,0                            | 748  | 35,0                           | 575                    | 26,9                           |
|                            |                              | 2018 | 17   | 0,8                            | 771  | 35,0                           | 570                    | 25,9                           |
|                            |                              | 2019 | 20   | 1,0                            | 658  | 30,7                           | 468                    | 21,8                           |
|                            |                              | 2020 | 17   | 0,8                            | 694  | 31,9                           | 465                    | 21,4                           |
|                            |                              | 2021 | 18   | 0,8                            | 692  | 30,8                           | 424                    | 18,9                           |
|                            |                              | 2022 | 29   | 1,2                            | 792  | 32,2                           | 447                    | 18,2                           |
| 184                        | Erlangen.....                | 2015 | 51   | 0,3                            | 7 004  | 44,9                           | 6 353                  | 40,7                           |
|                            |                              | 2016 | 56   | 0,4                            | 7 129  | 44,7                           | 6 432                  | 40,3                           |
|                            |                              | 2017 | 67   | 0,4                            | 7 502  | 45,2                           | 6 778                  | 40,8                           |
|                            |                              | 2018 | 55   | 0,3                            | 8 371  | 47,1                           | 7 604                  | 42,8                           |
|                            |                              | 2019 | 60   | 0,3                            | 8 760  | 47,1                           | 7 967                  | 42,8                           |
|                            |                              | 2020 | 47   | 0,3                            | 8 707  | 46,9                           | 7 860                  | 42,3                           |
|                            |                              | 2021 | 52   | 0,3                            | 9 187  | 47,4                           | 8 275                  | 42,7                           |
|                            |                              | 2022 | 78   | 0,4                            | 9 426  | 46,8                           | 8 515                  | 42,3                           |
| 185                        | Nürnberg.....                | 2015 | 106  | 0,3                            | 10 120   | 25,8                           | 7 771                  | 19,8                           |
|                            |                              | 2016 | 120  | 0,3                            | 11 023   | 26,7                           | 8 292                  | 20,1                           |
|                            |                              | 2017 | 154  | 0,4                            | 11 865   | 27,2                           | 9 030                  | 20,7                           |
|                            |                              | 2018 | 128  | 0,3                            | 12 068   | 26,8                           | 9 067                  | 20,1                           |
|                            |                              | 2019 | 141  | 0,3                            | 12 520   | 26,9                           | 9 323                  | 20,0                           |
|                            |                              | 2020 | 105  | 0,2                            | 11 597   | 25,6                           | 8 347                  | 18,4                           |
|                            |                              | 2021 | 117  | 0,2                            | 12 062   | 25,2                           | 8 401                  | 17,6                           |
|                            |                              | 2022 | 171  | 0,3                            | 12 088   | 23,9                           | 8 463                  | 16,8                           |
| 186                        | Weißenburg-Gunzenhausen..... | 2015 | 47   | 1,9                            | 995  | 40,4                           | 761                    | 30,9                           |
|                            |                              | 2016 | 52   | 2,0                            | 1 033  | 40,4                           | 771                    | 30,1                           |
|                            |                              | 2017 | 68   | 2,5                            | 1 074  | 39,8                           | 783                    | 29,0                           |
|                            |                              | 2018 | 52   | 1,9                            | 1 035  | 38,2                           | 756                    | 27,9                           |
|                            |                              | 2019 | 61   | 2,2                            | 1 023  | 37,1                           | 730                    | 26,5                           |
|                            |                              | 2020 | 48   | 1,8                            | 982  | 36,4                           | 669                    | 24,8                           |
|                            |                              | 2021 | 52   | 1,9                            | 1 004  | 35,7                           | 681                    | 24,2                           |
|                            |                              | 2022 | 77   | 2,5                            | 1 115  | 36,6                           | 721                    | 23,7                           |
| 187                        | Ansbach.....                 | 2015 | 122  | 1,8                            | 2 582  | 38,9                           | 2 005                  | 30,2                           |
|                            |                              | 2016 | 133  | 1,9                            | 2 783  | 40,0                           | 2 162                  | 31,1                           |
|                            |                              | 2017 | 169  | 2,3                            | 2 856  | 39,7                           | 2 178                  | 30,2                           |
|                            |                              | 2018 | 139  | 1,9                            | 2 940  | 39,7                           | 2 202                  | 29,7                           |
|                            |                              | 2019 | 159  | 2,1                            | 2 974  | 39,3                           | 2 191                  | 28,9                           |
|                            |                              | 2020 | 128  | 1,7                            | 2 980  | 39,5                           | 2 151                  | 28,5                           |
|                            |                              | 2021 | 140  | 1,7                            | 3 257  | 40,5                           | 2 377                  | 29,6                           |
|                            |                              | 2022 | 205  | 2,4                            | 3 477  | 40,6                           | 2 320                  | 27,1                           |
| 188                        | Neustadt/Aisch.....          | 2015 | 71   | 3,0                            | 742  | 31,5                           | 493                    | 20,9                           |
|                            |                              | 2016 | 81   | 3,3                            | 784  | 31,8                           | 526                    | 21,3                           |
|                            |                              | 2017 | 104  | 3,9                            | 841  | 31,4                           | 559                    | 20,9                           |
|                            |                              | 2018 | 83   | 3,1                            | 874  | 32,2                           | 590                    | 21,7                           |
|                            |                              | 2019 | 99   | 3,5                            | 929  | 32,4                           | 637                    | 22,3                           |
|                            |                              | 2020 | 78   | 2,7                            | 951  | 33,0                           | 631                    | 21,9                           |
|                            |                              | 2021 | 84   | 2,8                            | 981  | 32,5                           | 654                    | 21,7                           |
|                            |                              | 2022 | 124  | 3,7                            | 1 078  | 32,5                           | 636                    | 19,2                           |

1) Bergbau, Verarbeitendes Gewerbe, Baugewerbe sowie Energie- und Wasserversorgung, Entsorgung.- 2) Einschließlich Grundstücks- u. Wohnungswesen.-

**bereichen in den Arbeitsmarktregionen Bayerns**

| Bruttowertschöpfung (BWS) zu Herstellungspreisen |                          |   |                          |  |                          |  |                          |             |      | Jahr |
|--|--------------------------|---|--------------------------|--|--------------------------|--|--------------------------|-------------|------|------|
| Dienstleistungsbereiche zusammen                 |                          | davon   |                          |  |                          |  |                          | Insgesamt   |      |      |
|  |                          | Handel, Verkehr, Gastgew.; Inform. u. Kommunikation |                          | Finanz-, Versicherungs- u. Unternehmensdienstleister <sup>2)</sup> |                          | Öffentliche und sonstige Dienstleister <sup>3)</sup> |                          |             |      |      |
| Millionen €                                      | Anteil an BWS insg. in % | Millionen €   | Anteil an BWS insg. in % | Millionen €  | Anteil an BWS insg. in % | Millionen €  | Anteil an BWS insg. in % | Millionen € |      |      |
| Noch: Arbeitsmarktregionen                       |                          |   |                          |  |                          |  |                          |             |      |      |
| 1 078  | 57,1                     | 230   | 12,2                     | 532  | 28,2                     | 316  | 16,7                     | 1 888       | 2015 |      |
| 1 023  | 54,1                     | 239   | 12,6                     | 466  | 24,6                     | 318  | 16,8                     | 1 891       | 2016 |      |
| 1 075  | 55,9                     | 247   | 12,8                     | 489  | 25,4                     | 339  | 17,6                     | 1 923       | 2017 |      |
| 1 101  | 55,2                     | 245   | 12,3                     | 509  | 25,5                     | 347  | 17,4                     | 1 995       | 2018 |      |
| 1 138  | 55,7                     | 245   | 12,0                     | 532  | 26,0                     | 361  | 17,7                     | 2 043       | 2019 |      |
| 1 136  | 58,7                     | 233   | 12,0                     | 534  | 27,6                     | 369  | 19,0                     | 1 937       | 2020 |      |
| 1 178  | 56,6                     | 250   | 12,0                     | 549  | 26,4                     | 380  | 18,2                     | 2 083       | 2021 |      |
| 1 257  | 56,8                     | 287   | 13,0                     | 574  | 25,9                     | 396  | 17,9                     | 2 214       | 2022 |      |
|  |                          |   |                          |  |                          |  |                          |             |      |      |
| 3 240  | 63,6                     | 599   | 11,8                     | 1 818  | 35,7                     | 822  | 16,2                     | 5 091       | 2015 |      |
| 3 567  | 65,7                     | 605   | 11,1                     | 2 107  | 38,8                     | 855  | 15,8                     | 5 428       | 2016 |      |
| 3 760  | 66,5                     | 616   | 10,9                     | 2 256  | 39,9                     | 888  | 15,7                     | 5 652       | 2017 |      |
| 3 816  | 66,4                     | 635   | 11,0                     | 2 268  | 39,5                     | 914  | 15,9                     | 5 747       | 2018 |      |
| 3 964  | 67,1                     | 656   | 11,1                     | 2 372  | 40,2                     | 936  | 15,9                     | 5 905       | 2019 |      |
| 3 957  | 68,6                     | 641   | 11,1                     | 2 373  | 41,2                     | 942  | 16,3                     | 5 765       | 2020 |      |
| 4 681  | 70,8                     | 703   | 10,6                     | 2 998  | 45,3                     | 981  | 14,8                     | 6 611       | 2021 |      |
| 4 708  | 71,0                     | 763   | 11,5                     | 2 917  | 44,0                     | 1 028  | 15,5                     | 6 633       | 2022 |      |
|  |                          |   |                          |  |                          |  |                          |             |      |      |
| 1 281  | 64,1                     | 406   | 20,3                     | 413  | 20,7                     | 462  | 23,1                     | 1 999       | 2015 |      |
| 1 331  | 65,7                     | 421   | 20,8                     | 433  | 21,4                     | 477  | 23,5                     | 2 025       | 2016 |      |
| 1 366  | 64,0                     | 431   | 20,2                     | 444  | 20,8                     | 490  | 23,0                     | 2 135       | 2017 |      |
| 1 414  | 64,2                     | 443   | 20,1                     | 460  | 20,9                     | 511  | 23,2                     | 2 201       | 2018 |      |
| 1 464  | 68,3                     | 461   | 21,5                     | 468  | 21,9                     | 534  | 25,0                     | 2 142       | 2019 |      |
| 1 464  | 67,3                     | 464   | 21,3                     | 469  | 21,6                     | 530  | 24,4                     | 2 175       | 2020 |      |
| 1 535  | 68,4                     | 476   | 21,2                     | 519  | 23,1                     | 540  | 24,1                     | 2 246       | 2021 |      |
| 1 636  | 66,6                     | 469   | 19,1                     | 594  | 24,2                     | 573  | 23,3                     | 2 456       | 2022 |      |
|  |                          |   |                          |  |                          |  |                          |             |      |      |
| 8 560  | 54,8                     | 2 483   | 15,9                     | 3 487  | 22,3                     | 2 589  | 16,6                     | 15 615      | 2015 |      |
| 8 769  | 55,0                     | 2 702   | 16,9                     | 3 388  | 21,2                     | 2 679  | 16,8                     | 15 954      | 2016 |      |
| 9 039  | 54,4                     | 2 712   | 16,3                     | 3 550  | 21,4                     | 2 777  | 16,7                     | 16 608      | 2017 |      |
| 9 329  | 52,5                     | 2 839   | 16,0                     | 3 607  | 20,3                     | 2 884  | 16,2                     | 17 756      | 2018 |      |
| 9 788  | 52,6                     | 2 927   | 15,7                     | 3 846  | 20,7                     | 3 016  | 16,2                     | 18 608      | 2019 |      |
| 9 816  | 52,9                     | 2 929   | 15,8                     | 3 803  | 20,5                     | 3 085  | 16,6                     | 18 570      | 2020 |      |
| 10 147   | 52,3                     | 3 084   | 15,9                     | 3 866  | 19,9                     | 3 196  | 16,5                     | 19 385      | 2021 |      |
| 10 649   | 52,8                     | 3 412   | 16,9                     | 3 895  | 19,3                     | 3 341  | 16,6                     | 20 153      | 2022 |      |
|  |                          |   |                          |  |                          |  |                          |             |      |      |
| 29 062   | 74,0                     | 9 115   | 23,2                     | 11 951   | 30,4                     | 7 996  | 20,4                     | 39 288      | 2015 |      |
| 30 204   | 73,1                     | 9 533   | 23,1                     | 12 396   | 30,0                     | 8 275  | 20,0                     | 41 347      | 2016 |      |
| 31 645   | 72,5                     | 9 923   | 22,7                     | 13 028   | 29,8                     | 8 694  | 19,9                     | 43 664      | 2017 |      |
| 32 836   | 72,9                     | 10 323  | 22,9                     | 13 470   | 29,9                     | 9 042  | 20,1                     | 45 031      | 2018 |      |
| 33 851   | 72,8                     | 10 782  | 23,2                     | 13 596   | 29,2                     | 9 473  | 20,4                     | 46 513      | 2019 |      |
| 33 567   | 74,2                     | 10 641  | 23,5                     | 13 361   | 29,5                     | 9 565  | 21,1                     | 45 269      | 2020 |      |
| 35 675   | 74,5                     | 11 437  | 23,9                     | 14 354   | 30,0                     | 9 883  | 20,7                     | 47 853      | 2021 |      |
| 38 228   | 75,7                     | 12 471  | 24,7                     | 15 281   | 30,3                     | 10 476   | 20,8                     | 50 487      | 2022 |      |
|  |                          |   |                          |  |                          |  |                          |             |      |      |
| 1 419  | 57,7                     | 353   | 14,4                     | 559  | 22,7                     | 507  | 20,6                     | 2 461       | 2015 |      |
| 1 473  | 57,6                     | 373   | 14,6                     | 586  | 22,9                     | 513  | 20,1                     | 2 558       | 2016 |      |
| 1 557  | 57,7                     | 393   | 14,6                     | 630  | 23,3                     | 534  | 19,8                     | 2 699       | 2017 |      |
| 1 620  | 59,8                     | 437   | 16,1                     | 624  | 23,1                     | 559  | 20,6                     | 2 707       | 2018 |      |
| 1 671  | 60,6                     | 458   | 16,6                     | 636  | 23,1                     | 578  | 21,0                     | 2 756       | 2019 |      |
| 1 669  | 61,8                     | 437   | 16,2                     | 641  | 23,8                     | 591  | 21,9                     | 2 699       | 2020 |      |
| 1 760  | 62,5                     | 477   | 16,9                     | 667  | 23,7                     | 616  | 21,9                     | 2 817       | 2021 |      |
| 1 851  | 60,8                     | 537   | 17,6                     | 676  | 22,2                     | 639  | 21,0                     | 3 043       | 2022 |      |
|  |                          |   |                          |  |                          |  |                          |             |      |      |
| 3 929  | 59,2                     | 870   | 13,1                     | 1 541  | 23,2                     | 1 518  | 22,9                     | 6 633       | 2015 |      |
| 4 041  | 58,1                     | 901   | 13,0                     | 1 551  | 22,3                     | 1 589  | 22,8                     | 6 957       | 2016 |      |
| 4 175  | 58,0                     | 946   | 13,1                     | 1 574  | 21,9                     | 1 655  | 23,0                     | 7 200       | 2017 |      |
| 4 328  | 58,4                     | 969   | 13,1                     | 1 647  | 22,2                     | 1 713  | 23,1                     | 7 407       | 2018 |      |
| 4 441  | 58,6                     | 1 008   | 13,3                     | 1 664  | 22,0                     | 1 769  | 23,4                     | 7 574       | 2019 |      |
| 4 433  | 58,8                     | 977   | 13,0                     | 1 666  | 22,1                     | 1 790  | 23,7                     | 7 542       | 2020 |      |
| 4 640  | 57,7                     | 1 046   | 13,0                     | 1 751  | 21,8                     | 1 842  | 22,9                     | 8 037       | 2021 |      |
| 4 878  | 57,0                     | 1 170   | 13,7                     | 1 780  | 20,8                     | 1 929  | 22,5                     | 8 560       | 2022 |      |
|  |                          |   |                          |  |                          |  |                          |             |      |      |
| 1 545  | 65,5                     | 386   | 16,4                     | 629  | 26,7                     | 530  | 22,5                     | 2 358       | 2015 |      |
| 1 603  | 65,0                     | 410   | 16,6                     | 651  | 26,4                     | 542  | 22,0                     | 2 468       | 2016 |      |
| 1 734  | 64,7                     | 443   | 16,5                     | 718  | 26,8                     | 573  | 21,4                     | 2 679       | 2017 |      |
| 1 758  | 64,7                     | 463   | 17,1                     | 730  | 26,9                     | 565  | 20,8                     | 2 715       | 2018 |      |
| 1 835  | 64,1                     | 475   | 16,6                     | 770  | 26,9                     | 590  | 20,6                     | 2 863       | 2019 |      |
| 1 856  | 64,3                     | 463   | 16,0                     | 800  | 27,7                     | 593  | 20,6                     | 2 885       | 2020 |      |
| 1 949  | 64,7                     | 490   | 16,2                     | 836  | 27,7                     | 623  | 20,7                     | 3 014       | 2021 |      |
| 2 109  | 63,7                     | 554   | 16,7                     | 902  | 27,2                     | 654  | 19,8                     | 3 311       | 2022 |      |

3) Einschließlich Erziehung und Gesundheit, Private Haushalte.

Tabelle 9. Bruttowertschöpfung nach Wirtschafts-

| Regional-<br>schlüssel           | Gebietseinheit          | Jahr | Bruttowertschöpfung (BWS) zu Herstellungspreisen |                                |  |                                |                        |                                |
|----------------------------------|-------------------------|------|--|--------------------------------|--|--------------------------------|------------------------|--------------------------------|
|                                  |                         |      | Land- und Forstwirtschaft,<br>Fischerei          |                                | Produzierendes Gewerbe<br>zusammen <sup>1)</sup> |                                | darunter               |                                |
|                                  |                         |      |  |                                |  |                                | Verarbeitendes Gewerbe |                                |
|                                  |                         |      | Millionen<br>€                                   | Anteil an<br>BWS insg. in<br>% | Millionen<br>€                                   | Anteil an<br>BWS insg. in<br>% | Millionen<br>€         | Anteil an<br>BWS insg. in<br>% |
| <b>Noch: Arbeitsmarktreionen</b> |                         |      |  |                                |  |                                |                        |                                |
| 189                              | Kitzingen.....          | 2015 | 72   | 2,7                            | 845  | 32,2                           | 683                    | 26,0                           |
|                                  |                         | 2016 | 82   | 2,9                            | 973  | 34,9                           | 809                    | 29,0                           |
|                                  |                         | 2017 | 94   | 3,1                            | 1 183  | 39,5                           | 1 010                  | 33,7                           |
|                                  |                         | 2018 | 82   | 2,8                            | 1 007  | 35,0                           | 820                    | 28,5                           |
|                                  |                         | 2019 | 95   | 3,1                            | 1 071  | 35,2                           | 874                    | 28,8                           |
|                                  |                         | 2020 | 63   | 2,1                            | 1 036  | 34,9                           | 819                    | 27,6                           |
|                                  |                         | 2021 | 102  | 3,2                            | 1 075  | 34,2                           | 845                    | 26,9                           |
|                                  |                         | 2022 | 130  | 3,9                            | 1 071  | 31,9                           | 782                    | 23,3                           |
| 190                              | Würzburg.....           | 2015 | 85   | 0,8                            | 1 780  | 16,7                           | 1 222                  | 11,5                           |
|                                  |                         | 2016 | 96   | 0,9                            | 1 971  | 18,0                           | 1 357                  | 12,4                           |
|                                  |                         | 2017 | 109  | 1,0                            | 2 070  | 18,2                           | 1 423                  | 12,5                           |
|                                  |                         | 2018 | 94   | 0,8                            | 2 033  | 17,5                           | 1 378                  | 11,9                           |
|                                  |                         | 2019 | 105  | 0,9                            | 2 049  | 17,0                           | 1 361                  | 11,3                           |
|                                  |                         | 2020 | 66   | 0,6                            | 1 865  | 15,8                           | 1 110                  | 9,4                            |
|                                  |                         | 2021 | 106  | 0,9                            | 1 870  | 15,2                           | 1 067                  | 8,7                            |
|                                  |                         | 2022 | 136  | 1,0                            | 2 110  | 16,0                           | 1 246                  | 9,4                            |
| 191                              | Schweinfurt.....        | 2015 | 55   | 0,8                            | 3 312  | 50,3                           | 2 648                  | 40,2                           |
|                                  |                         | 2016 | 62   | 0,9                            | 3 345  | 49,2                           | 2 857                  | 42,0                           |
|                                  |                         | 2017 | 71   | 1,0                            | 3 713  | 50,7                           | 3 156                  | 43,1                           |
|                                  |                         | 2018 | 61   | 0,8                            | 3 720  | 50,1                           | 3 161                  | 42,6                           |
|                                  |                         | 2019 | 68   | 0,9                            | 3 508  | 48,1                           | 2 923                  | 40,1                           |
|                                  |                         | 2020 | 43   | 0,6                            | 3 191  | 46,2                           | 2 640                  | 38,2                           |
|                                  |                         | 2021 | 68   | 0,9                            | 3 460  | 46,9                           | 2 793                  | 37,9                           |
|                                  |                         | 2022 | 88   | 1,2                            | 3 362  | 44,6                           | 2 717                  | 36,1                           |
| 192                              | Haßfurt.....            | 2015 | 45   | 2,1                            | 994  | 46,0                           | 820                    | 38,0                           |
|                                  |                         | 2016 | 50   | 2,2                            | 1 069  | 46,5                           | 873                    | 38,0                           |
|                                  |                         | 2017 | 56   | 2,4                            | 1 097  | 46,4                           | 898                    | 38,0                           |
|                                  |                         | 2018 | 48   | 1,9                            | 1 173  | 47,6                           | 961                    | 39,0                           |
|                                  |                         | 2019 | 53   | 2,1                            | 1 166  | 46,5                           | 946                    | 37,7                           |
|                                  |                         | 2020 | 33   | 1,3                            | 1 183  | 47,3                           | 932                    | 37,3                           |
|                                  |                         | 2021 | 52   | 2,1                            | 1 146  | 45,0                           | 887                    | 34,8                           |
|                                  |                         | 2022 | 67   | 2,5                            | 1 198  | 44,5                           | 890                    | 33,1                           |
| 193                              | Bad Neustadt/Saale..... | 2015 | 54   | 2,1                            | 926  | 36,0                           | 735                    | 28,6                           |
|                                  |                         | 2016 | 57   | 2,2                            | 1 012  | 38,6                           | 823                    | 31,4                           |
|                                  |                         | 2017 | 63   | 2,3                            | 1 066  | 38,7                           | 853                    | 30,9                           |
|                                  |                         | 2018 | 55   | 1,8                            | 1 180  | 39,8                           | 949                    | 32,0                           |
|                                  |                         | 2019 | 57   | 1,9                            | 1 143  | 37,7                           | 887                    | 29,3                           |
|                                  |                         | 2020 | 36   | 1,2                            | 1 212  | 39,5                           | 955                    | 31,1                           |
|                                  |                         | 2021 | 56   | 1,8                            | 1 232  | 39,0                           | 949                    | 30,0                           |
|                                  |                         | 2022 | 72   | 2,2                            | 1 241  | 37,0                           | 938                    | 28,0                           |
| 194                              | Bad Kissingen.....      | 2015 | 70   | 2,5                            | 759  | 26,9                           | 391                    | 13,8                           |
|                                  |                         | 2016 | 70   | 2,4                            | 788  | 27,4                           | 379                    | 13,2                           |
|                                  |                         | 2017 | 76   | 2,6                            | 769  | 26,4                           | 376                    | 12,9                           |
|                                  |                         | 2018 | 66   | 2,2                            | 800  | 26,4                           | 382                    | 12,6                           |
|                                  |                         | 2019 | 60   | 1,9                            | 847  | 27,2                           | 400                    | 12,8                           |
|                                  |                         | 2020 | 35   | 1,1                            | 908  | 29,1                           | 411                    | 13,2                           |
|                                  |                         | 2021 | 53   | 1,7                            | 917  | 28,4                           | 408                    | 12,7                           |
|                                  |                         | 2022 | 69   | 2,0                            | 1 040  | 29,7                           | 449                    | 12,8                           |
| 195                              | Lohr am Main.....       | 2015 | 82   | 2,2                            | 1 822  | 49,5                           | 1 517                  | 41,2                           |
|                                  |                         | 2016 | 79   | 2,0                            | 1 988  | 51,0                           | 1 680                  | 43,1                           |
|                                  |                         | 2017 | 89   | 2,2                            | 2 102  | 51,5                           | 1 797                  | 44,0                           |
|                                  |                         | 2018 | 80   | 1,9                            | 2 208  | 52,4                           | 1 864                  | 44,2                           |
|                                  |                         | 2019 | 70   | 1,6                            | 2 291  | 53,1                           | 1 906                  | 44,1                           |
|                                  |                         | 2020 | 41   | 1,0                            | 2 269  | 53,2                           | 1 879                  | 44,1                           |
|                                  |                         | 2021 | 62   | 1,3                            | 2 509  | 53,8                           | 2 093                  | 44,9                           |
|                                  |                         | 2022 | 81   | 1,7                            | 2 513  | 52,5                           | 2 035                  | 42,5                           |
| 196                              | Aschaffenburg.....      | 2015 | 88   | 0,7                            | 4 172  | 33,2                           | 3 156                  | 25,1                           |
|                                  |                         | 2016 | 87   | 0,7                            | 4 645  | 34,9                           | 3 572                  | 26,8                           |
|                                  |                         | 2017 | 92   | 0,7                            | 4 950  | 36,4                           | 3 820                  | 28,1                           |
|                                  |                         | 2018 | 81   | 0,6                            | 5 157  | 37,0                           | 3 961                  | 28,4                           |
|                                  |                         | 2019 | 72   | 0,5                            | 5 297  | 36,8                           | 4 032                  | 28,0                           |
|                                  |                         | 2020 | 43   | 0,3                            | 4 831  | 34,4                           | 3 509                  | 25,0                           |
|                                  |                         | 2021 | 64   | 0,4                            | 5 088  | 34,6                           | 3 664                  | 24,9                           |
|                                  |                         | 2022 | 84   | 0,5                            | 5 209  | 33,3                           | 3 676                  | 23,5                           |

1) Bergbau, Verarbeitendes Gewerbe, Baugewerbe sowie Energie- und Wasserversorgung, Entsorgung.- 2) Einschließlich Grundstücks- u. Wohnungswesen.-

**bereichen in den Arbeitsmarktreionen Bayerns**

| Bruttowertschöpfung (BWS) zu Herstellungspreisen |                          |   |                          |  |                          |  |                          |             |      | Jahr |
|--|--------------------------|---|--------------------------|--|--------------------------|--|--------------------------|-------------|------|------|
| Dienstleistungsbereiche zusammen                 |                          | davon   |                          |  |                          |  |                          | Insgesamt   |      |      |
|  |                          | Handel, Verkehr, Gastgew.; Inform. u. Kommunikation |                          | Finanz-, Versicherungs- u. Unternehmensdienstleister <sup>2)</sup> |                          | Öffentliche und sonstige Dienstleister <sup>3)</sup> |                          |             |      |      |
| Millionen €                                      | Anteil an BWS insg. in % | Millionen €   | Anteil an BWS insg. in % | Millionen €  | Anteil an BWS insg. in % | Millionen €  | Anteil an BWS insg. in % | Millionen € |      |      |
| Noch: Arbeitsmarktreionen                        |                          |   |                          |  |                          |  |                          |             |      |      |
| 1 706  | 65,0                     | 455   | 17,3                     | 704  | 26,8                     | 547  | 20,9                     | 2 623       | 2015 |      |
| 1 733  | 62,2                     | 474   | 17,0                     | 697  | 25,0                     | 562  | 20,2                     | 2 788       | 2016 |      |
| 1 720  | 57,4                     | 538   | 17,9                     | 600  | 20,0                     | 582  | 19,4                     | 2 997       | 2017 |      |
| 1 789  | 62,2                     | 550   | 19,1                     | 641  | 22,3                     | 598  | 20,8                     | 2 878       | 2018 |      |
| 1 874  | 61,7                     | 592   | 19,5                     | 660  | 21,7                     | 622  | 20,5                     | 3 040       | 2019 |      |
| 1 871  | 63,0                     | 575   | 19,4                     | 666  | 22,4                     | 631  | 21,2                     | 2 971       | 2020 |      |
| 1 966  | 62,6                     | 621   | 19,7                     | 691  | 22,0                     | 654  | 20,8                     | 3 142       | 2021 |      |
| 2 156  | 64,2                     | 704   | 21,0                     | 748  | 22,3                     | 703  | 20,9                     | 3 357       | 2022 |      |
|  |                          |   |                          |  |                          |  |                          |             |      |      |
| 8 805  | 82,5                     | 2 507   | 23,5                     | 3 144  | 29,5                     | 3 154  | 29,6                     | 10 670      | 2015 |      |
| 8 857  | 81,1                     | 2 471   | 22,6                     | 3 129  | 28,6                     | 3 257  | 29,8                     | 10 924      | 2016 |      |
| 9 197  | 80,8                     | 2 515   | 22,1                     | 3 242  | 28,5                     | 3 440  | 30,2                     | 11 376      | 2017 |      |
| 9 477  | 81,7                     | 2 599   | 22,4                     | 3 267  | 28,2                     | 3 611  | 31,1                     | 11 604      | 2018 |      |
| 9 931  | 82,2                     | 2 782   | 23,0                     | 3 381  | 28,0                     | 3 767  | 31,2                     | 12 085      | 2019 |      |
| 9 882  | 83,7                     | 2 786   | 23,6                     | 3 348  | 28,3                     | 3 748  | 31,7                     | 11 814      | 2020 |      |
| 10 294   | 83,9                     | 2 894   | 23,6                     | 3 501  | 28,5                     | 3 899  | 31,8                     | 12 270      | 2021 |      |
| 10 983   | 83,0                     | 3 120   | 23,6                     | 3 717  | 28,1                     | 4 147  | 31,3                     | 13 229      | 2022 |      |
|  |                          |   |                          |  |                          |  |                          |             |      |      |
| 3 222  | 48,9                     | 897   | 13,6                     | 1 190  | 18,1                     | 1 134  | 17,2                     | 6 589       | 2015 |      |
| 3 396  | 49,9                     | 953   | 14,0                     | 1 249  | 18,4                     | 1 194  | 17,6                     | 6 803       | 2016 |      |
| 3 535  | 48,3                     | 1 023   | 14,0                     | 1 275  | 17,4                     | 1 237  | 16,9                     | 7 319       | 2017 |      |
| 3 646  | 49,1                     | 1 075   | 14,5                     | 1 304  | 17,6                     | 1 268  | 17,1                     | 7 427       | 2018 |      |
| 3 720  | 51,0                     | 1 078   | 14,8                     | 1 329  | 18,2                     | 1 313  | 18,0                     | 7 296       | 2019 |      |
| 3 671  | 53,2                     | 1 020   | 14,8                     | 1 322  | 19,2                     | 1 328  | 19,2                     | 6 905       | 2020 |      |
| 3 843  | 52,1                     | 1 098   | 14,9                     | 1 362  | 18,5                     | 1 382  | 18,8                     | 7 371       | 2021 |      |
| 4 082  | 54,2                     | 1 206   | 16,0                     | 1 406  | 18,7                     | 1 470  | 19,5                     | 7 531       | 2022 |      |
|  |                          |   |                          |  |                          |  |                          |             |      |      |
| 1 120  | 51,9                     | 239   | 11,1                     | 501  | 23,2                     | 380  | 17,6                     | 2 159       | 2015 |      |
| 1 181  | 51,3                     | 248   | 10,8                     | 531  | 23,1                     | 401  | 17,5                     | 2 299       | 2016 |      |
| 1 210  | 51,2                     | 259   | 10,9                     | 543  | 23,0                     | 408  | 17,3                     | 2 363       | 2017 |      |
| 1 241  | 50,4                     | 263   | 10,7                     | 559  | 22,7                     | 419  | 17,0                     | 2 462       | 2018 |      |
| 1 291  | 51,4                     | 274   | 10,9                     | 576  | 23,0                     | 440  | 17,5                     | 2 509       | 2019 |      |
| 1 287  | 51,4                     | 271   | 10,8                     | 569  | 22,8                     | 446  | 17,8                     | 2 503       | 2020 |      |
| 1 347  | 52,9                     | 289   | 11,4                     | 590  | 23,2                     | 467  | 18,4                     | 2 545       | 2021 |      |
| 1 425  | 53,0                     | 321   | 11,9                     | 613  | 22,8                     | 491  | 18,3                     | 2 690       | 2022 |      |
|  |                          |   |                          |  |                          |  |                          |             |      |      |
| 1 591  | 61,9                     | 434   | 16,9                     | 577  | 22,5                     | 579  | 22,5                     | 2 571       | 2015 |      |
| 1 552  | 59,2                     | 438   | 16,7                     | 517  | 19,7                     | 597  | 22,8                     | 2 620       | 2016 |      |
| 1 628  | 59,0                     | 482   | 17,5                     | 540  | 19,6                     | 606  | 22,0                     | 2 758       | 2017 |      |
| 1 730  | 58,3                     | 515   | 17,4                     | 590  | 19,9                     | 625  | 21,1                     | 2 965       | 2018 |      |
| 1 828  | 60,4                     | 549   | 18,1                     | 629  | 20,8                     | 650  | 21,5                     | 3 028       | 2019 |      |
| 1 823  | 59,4                     | 524   | 17,1                     | 641  | 20,9                     | 658  | 21,4                     | 3 070       | 2020 |      |
| 1 873  | 59,3                     | 607   | 19,2                     | 605  | 19,1                     | 661  | 20,9                     | 3 162       | 2021 |      |
| 2 043  | 60,9                     | 739   | 22,0                     | 620  | 18,5                     | 684  | 20,4                     | 3 356       | 2022 |      |
|  |                          |   |                          |  |                          |  |                          |             |      |      |
| 1 993  | 70,6                     | 314   | 11,1                     | 731  | 25,9                     | 948  | 33,6                     | 2 823       | 2015 |      |
| 2 015  | 70,1                     | 327   | 11,4                     | 709  | 24,7                     | 979  | 34,1                     | 2 872       | 2016 |      |
| 2 072  | 71,0                     | 335   | 11,5                     | 722  | 24,8                     | 1 015  | 34,8                     | 2 916       | 2017 |      |
| 2 163  | 71,4                     | 350   | 11,5                     | 779  | 25,7                     | 1 034  | 34,2                     | 3 028       | 2018 |      |
| 2 206  | 70,9                     | 357   | 11,5                     | 775  | 24,9                     | 1 074  | 34,5                     | 3 113       | 2019 |      |
| 2 178  | 69,8                     | 334   | 10,7                     | 773  | 24,8                     | 1 071  | 34,3                     | 3 121       | 2020 |      |
| 2 256  | 69,9                     | 358   | 11,1                     | 787  | 24,4                     | 1 111  | 34,4                     | 3 227       | 2021 |      |
| 2 392  | 68,3                     | 406   | 11,6                     | 818  | 23,4                     | 1 168  | 33,4                     | 3 500       | 2022 |      |
|  |                          |   |                          |  |                          |  |                          |             |      |      |
| 1 774  | 48,2                     | 401   | 10,9                     | 750  | 20,4                     | 623  | 16,9                     | 3 678       | 2015 |      |
| 1 833  | 47,0                     | 409   | 10,5                     | 780  | 20,0                     | 643  | 16,5                     | 3 901       | 2016 |      |
| 1 892  | 46,3                     | 434   | 10,6                     | 794  | 19,4                     | 664  | 16,3                     | 4 083       | 2017 |      |
| 1 926  | 45,7                     | 436   | 10,3                     | 817  | 19,4                     | 673  | 16,0                     | 4 214       | 2018 |      |
| 1 957  | 45,3                     | 446   | 10,3                     | 816  | 18,9                     | 694  | 16,1                     | 4 319       | 2019 |      |
| 1 953  | 45,8                     | 430   | 10,1                     | 826  | 19,4                     | 697  | 16,4                     | 4 262       | 2020 |      |
| 2 092  | 44,9                     | 464   | 9,9                      | 904  | 19,4                     | 724  | 15,5                     | 4 663       | 2021 |      |
| 2 193  | 45,8                     | 519   | 10,8                     | 915  | 19,1                     | 758  | 15,8                     | 4 786       | 2022 |      |
|  |                          |   |                          |  |                          |  |                          |             |      |      |
| 8 293  | 66,1                     | 3 169   | 25,2                     | 3 266  | 26,0                     | 1 858  | 14,8                     | 12 554      | 2015 |      |
| 8 585  | 64,5                     | 3 330   | 25,0                     | 3 340  | 25,1                     | 1 916  | 14,4                     | 13 317      | 2016 |      |
| 8 573  | 63,0                     | 3 116   | 22,9                     | 3 469  | 25,5                     | 1 988  | 14,6                     | 13 615      | 2017 |      |
| 8 711  | 62,5                     | 3 068   | 22,0                     | 3 577  | 25,6                     | 2 066  | 14,8                     | 13 949      | 2018 |      |
| 9 010  | 62,7                     | 3 281   | 22,8                     | 3 584  | 24,9                     | 2 145  | 14,9                     | 14 378      | 2019 |      |
| 9 164  | 65,3                     | 3 326   | 23,7                     | 3 647  | 26,0                     | 2 191  | 15,6                     | 14 038      | 2020 |      |
| 9 547  | 65,0                     | 3 452   | 23,5                     | 3 814  | 25,9                     | 2 281  | 15,5                     | 14 699      | 2021 |      |
| 10 358   | 66,2                     | 3 939   | 25,2                     | 3 997  | 25,5                     | 2 422  | 15,5                     | 15 651      | 2022 |      |

3) Einschließlich Erziehung und Gesundheit, Private Haushalte.

Tabelle 9. Bruttowertschöpfung nach Wirtschafts-

| Regional-<br>schlüssel    | Gebietseinheit             | Jahr | Bruttowertschöpfung (BWS) zu Herstellungspreisen |                                |  |                                |                        |                                |
|---------------------------|----------------------------|------|--|--------------------------------|--|--------------------------------|------------------------|--------------------------------|
|                           |                            |      | Land- und Forstwirtschaft,<br>Fischerei          |                                | Produzierendes Gewerbe<br>zusammen <sup>1)</sup> |                                | darunter               |                                |
|                           |                            |      |  |                                |  |                                | Verarbeitendes Gewerbe |                                |
|                           |                            |      | Millionen<br>€                                   | Anteil an<br>BWS insg. in<br>% | Millionen<br>€                                   | Anteil an<br>BWS insg. in<br>% | Millionen<br>€         | Anteil an<br>BWS insg. in<br>% |
| Noch: Arbeitsmarktreionen |                            |      |  |                                |  |                                |                        |                                |
| 197                       | Donauwörth-Nördlingen..... | 2015 | 93   | 1,7                            | 2 933  | 53,3                           | 2 541                  | 46,2                           |
|                           |                            | 2016 | 98   | 1,7                            | 2 991  | 52,8                           | 2 579                  | 45,6                           |
|                           |                            | 2017 | 127  | 2,2                            | 3 030  | 51,6                           | 2 610                  | 44,5                           |
|                           |                            | 2018 | 108  | 1,8                            | 3 114  | 52,0                           | 2 659                  | 44,4                           |
|                           |                            | 2019 | 111  | 1,8                            | 3 227  | 52,3                           | 2 756                  | 44,7                           |
|                           |                            | 2020 | 102  | 1,6                            | 3 392  | 53,9                           | 2 869                  | 45,6                           |
|                           |                            | 2021 | 94   | 1,5                            | 3 110  | 50,7                           | 2 566                  | 41,9                           |
|                           |                            | 2022 | 145  | 2,1                            | 3 431  | 50,6                           | 2 735                  | 40,4                           |
| 198                       | Dillingen.....             | 2015 | 54   | 2,0                            | 1 168  | 42,6                           | 922                    | 33,6                           |
|                           |                            | 2016 | 58   | 2,1                            | 1 209  | 42,9                           | 947                    | 33,6                           |
|                           |                            | 2017 | 78   | 2,7                            | 1 256  | 42,6                           | 987                    | 33,5                           |
|                           |                            | 2018 | 66   | 2,1                            | 1 351  | 43,9                           | 1 055                  | 34,3                           |
|                           |                            | 2019 | 72   | 2,3                            | 1 252  | 40,3                           | 963                    | 31,0                           |
|                           |                            | 2020 | 67   | 2,0                            | 1 477  | 45,1                           | 1 138                  | 34,7                           |
|                           |                            | 2021 | 60   | 1,7                            | 1 528  | 44,7                           | 1 158                  | 33,9                           |
|                           |                            | 2022 | 91   | 2,5                            | 1 528  | 42,5                           | 1 066                  | 29,7                           |
| 199                       | Günzburg.....              | 2015 | 50   | 1,1                            | 2 060  | 45,4                           | 1 067                  | 23,5                           |
|                           |                            | 2016 | 53   | 1,1                            | 2 161  | 45,5                           | 1 155                  | 24,3                           |
|                           |                            | 2017 | 69   | 1,3                            | 2 334  | 44,8                           | 1 204                  | 23,1                           |
|                           |                            | 2018 | 58   | 1,1                            | 2 140  | 41,5                           | 1 242                  | 24,1                           |
|                           |                            | 2019 | 59   | 1,1                            | 2 309  | 42,3                           | 1 326                  | 24,3                           |
|                           |                            | 2020 | 53   | 1,0                            | 2 318  | 42,9                           | 1 315                  | 24,3                           |
|                           |                            | 2021 | 49   | 0,8                            | 2 580  | 44,2                           | 1 333                  | 22,8                           |
|                           |                            | 2022 | 74   | 1,4                            | 1 990  | 37,0                           | 1 376                  | 25,6                           |
| 200                       | Augsburg.....              | 2015 | 156  | 0,7                            | 6 996  | 33,0                           | 5 305                  | 25,0                           |
|                           |                            | 2016 | 160  | 0,7                            | 6 995  | 32,2                           | 5 374                  | 24,7                           |
|                           |                            | 2017 | 208  | 0,9                            | 6 937  | 31,0                           | 5 092                  | 22,7                           |
|                           |                            | 2018 | 168  | 0,7                            | 7 253  | 31,0                           | 5 340                  | 22,8                           |
|                           |                            | 2019 | 174  | 0,7                            | 7 544  | 31,1                           | 5 524                  | 22,7                           |
|                           |                            | 2020 | 156  | 0,7                            | 7 199  | 30,2                           | 5 021                  | 21,0                           |
|                           |                            | 2021 | 143  | 0,6                            | 7 393  | 29,8                           | 5 043                  | 20,3                           |
|                           |                            | 2022 | 216  | 0,8                            | 7 535  | 28,9                           | 5 143                  | 19,8                           |
| 201                       | Memmingen.....             | 2015 | 130  | 2,0                            | 3 071  | 47,6                           | 2 391                  | 37,1                           |
|                           |                            | 2016 | 131  | 1,9                            | 3 358  | 49,0                           | 2 589                  | 37,7                           |
|                           |                            | 2017 | 167  | 2,4                            | 3 418  | 48,2                           | 2 597                  | 36,6                           |
|                           |                            | 2018 | 141  | 1,9                            | 3 589  | 48,8                           | 2 744                  | 37,3                           |
|                           |                            | 2019 | 142  | 1,9                            | 3 711  | 48,9                           | 2 809                  | 37,0                           |
|                           |                            | 2020 | 124  | 1,6                            | 3 756  | 49,4                           | 2 760                  | 36,3                           |
|                           |                            | 2021 | 115  | 1,4                            | 3 921  | 49,2                           | 2 854                  | 35,8                           |
|                           |                            | 2022 | 175  | 2,0                            | 4 245  | 49,1                           | 2 920                  | 33,8                           |
| 202                       | Kaufbeuren.....            | 2015 | 76   | 1,4                            | 2 159  | 40,3                           | 1 594                  | 29,8                           |
|                           |                            | 2016 | 85   | 1,5                            | 2 294  | 40,8                           | 1 684                  | 29,9                           |
|                           |                            | 2017 | 117  | 2,0                            | 2 348  | 40,4                           | 1 711                  | 29,4                           |
|                           |                            | 2018 | 98   | 1,6                            | 2 500  | 40,9                           | 1 826                  | 29,9                           |
|                           |                            | 2019 | 109  | 1,7                            | 2 677  | 42,4                           | 1 945                  | 30,8                           |
|                           |                            | 2020 | 106  | 1,7                            | 2 702  | 43,0                           | 1 918                  | 30,5                           |
|                           |                            | 2021 | 96   | 1,5                            | 2 693  | 42,0                           | 1 867                  | 29,1                           |
|                           |                            | 2022 | 147  | 2,0                            | 3 037  | 42,4                           | 1 976                  | 27,6                           |
| 203                       | Kempten.....               | 2015 | 90   | 1,3                            | 2 007  | 28,1                           | 1 471                  | 20,6                           |
|                           |                            | 2016 | 92   | 1,2                            | 2 133  | 28,6                           | 1 555                  | 20,9                           |
|                           |                            | 2017 | 116  | 1,5                            | 2 191  | 28,7                           | 1 590                  | 20,8                           |
|                           |                            | 2018 | 103  | 1,3                            | 2 289  | 29,1                           | 1 637                  | 20,8                           |
|                           |                            | 2019 | 100  | 1,2                            | 2 331  | 28,7                           | 1 662                  | 20,5                           |
|                           |                            | 2020 | 87   | 1,1                            | 2 488  | 31,4                           | 1 710                  | 21,6                           |
|                           |                            | 2021 | 86   | 1,0                            | 2 493  | 30,0                           | 1 757                  | 21,1                           |
|                           |                            | 2022 | 127  | 1,4                            | 2 477  | 27,5                           | 1 699                  | 18,9                           |
| 204                       | Lindau.....                | 2015 | 23   | 0,9                            | 1 101  | 43,6                           | 929                    | 36,8                           |
|                           |                            | 2016 | 26   | 1,0                            | 1 188  | 44,9                           | 1 010                  | 38,2                           |
|                           |                            | 2017 | 34   | 1,3                            | 1 181  | 43,7                           | 989                    | 36,6                           |
|                           |                            | 2018 | 30   | 1,1                            | 1 222  | 43,6                           | 1 016                  | 36,3                           |
|                           |                            | 2019 | 33   | 1,1                            | 1 261  | 43,5                           | 1 031                  | 35,6                           |
|                           |                            | 2020 | 29   | 1,0                            | 1 234  | 44,1                           | 958                    | 34,3                           |
|                           |                            | 2021 | 27   | 0,9                            | 1 225  | 43,1                           | 958                    | 33,7                           |
|                           |                            | 2022 | 41   | 1,3                            | 1 415  | 45,0                           | 1 146                  | 36,4                           |

1) Bergbau, Verarbeitendes Gewerbe, Baugewerbe sowie Energie- und Wasserversorgung, Entsorgung.- 2) Einschließlich Grundstücks- u. Wohnungswesen.-



**bereichen in den Arbeitsmarktregionen Bayerns**

| Bruttowertschöpfung (BWS) zu Herstellungspreisen |                          |   |                          |  |                          |  |                          |             |      | Jahr |
|--|--------------------------|---|--------------------------|--|--------------------------|--|--------------------------|-------------|------|------|
| Dienstleistungsbereiche zusammen                 |                          | davon   |                          |  |                          |  |                          | Insgesamt   |      |      |
|  |                          | Handel, Verkehr, Gastgew.; Inform. u. Kommunikation |                          | Finanz-, Versicherungs- u. Unternehmensdienstleister <sup>2)</sup> |                          | Öffentliche und sonstige Dienstleister <sup>3)</sup> |                          |             |      |      |
| Millionen €                                      | Anteil an BWS insg. in % | Millionen €   | Anteil an BWS insg. in % | Millionen €  | Anteil an BWS insg. in % | Millionen €  | Anteil an BWS insg. in % | Millionen € |      |      |
| Noch: Arbeitsmarktregionen                       |                          |   |                          |  |                          |  |                          |             |      |      |
| 2 475  | 45,0                     | 790   | 14,4                     | 1 000  | 18,2                     | 685  | 12,5                     | 5 501       | 2015 |      |
| 2 571  | 45,4                     | 801   | 14,1                     | 1 059  | 18,7                     | 712  | 12,6                     | 5 661       | 2016 |      |
| 2 711  | 46,2                     | 845   | 14,4                     | 1 126  | 19,2                     | 740  | 12,6                     | 5 867       | 2017 |      |
| 2 761  | 46,2                     | 872   | 14,6                     | 1 116  | 18,7                     | 773  | 12,9                     | 5 983       | 2018 |      |
| 2 833  | 45,9                     | 910   | 14,7                     | 1 121  | 18,2                     | 802  | 13,0                     | 6 171       | 2019 |      |
| 2 798  | 44,5                     | 851   | 13,5                     | 1 134  | 18,0                     | 813  | 12,9                     | 6 292       | 2020 |      |
| 2 924  | 47,7                     | 919   | 15,0                     | 1 161  | 18,9                     | 844  | 13,8                     | 6 128       | 2021 |      |
| 3 201  | 47,2                     | 1 097   | 16,2                     | 1 222  | 18,0                     | 882  | 13,0                     | 6 777       | 2022 |      |
|  |                          |   |                          |  |                          |  |                          |             |      |      |
| 1 521  | 55,5                     | 355   | 12,9                     | 650  | 23,7                     | 515  | 18,8                     | 2 742       | 2015 |      |
| 1 550  | 55,0                     | 382   | 13,5                     | 645  | 22,9                     | 523  | 18,6                     | 2 818       | 2016 |      |
| 1 614  | 54,7                     | 405   | 13,7                     | 660  | 22,4                     | 549  | 18,6                     | 2 948       | 2017 |      |
| 1 661  | 54,0                     | 422   | 13,7                     | 679  | 22,1                     | 560  | 18,2                     | 3 078       | 2018 |      |
| 1 784  | 57,4                     | 436   | 14,0                     | 763  | 24,5                     | 585  | 18,8                     | 3 108       | 2019 |      |
| 1 731  | 52,9                     | 439   | 13,4                     | 695  | 21,2                     | 598  | 18,3                     | 3 275       | 2020 |      |
| 1 828  | 53,5                     | 463   | 13,5                     | 743  | 21,7                     | 623  | 18,2                     | 3 416       | 2021 |      |
| 1 974  | 55,0                     | 494   | 13,7                     | 826  | 23,0                     | 654  | 18,2                     | 3 593       | 2022 |      |
|  |                          |   |                          |  |                          |  |                          |             |      |      |
| 2 426  | 53,5                     | 559   | 12,3                     | 1 004  | 22,1                     | 864  | 19,0                     | 4 536       | 2015 |      |
| 2 540  | 53,4                     | 617   | 13,0                     | 1 018  | 21,4                     | 905  | 19,0                     | 4 755       | 2016 |      |
| 2 802  | 53,8                     | 655   | 12,6                     | 1 190  | 22,9                     | 957  | 18,4                     | 5 206       | 2017 |      |
| 2 956  | 57,4                     | 698   | 13,5                     | 1 278  | 24,8                     | 981  | 19,0                     | 5 154       | 2018 |      |
| 3 089  | 56,6                     | 755   | 13,8                     | 1 311  | 24,0                     | 1 023  | 18,7                     | 5 458       | 2019 |      |
| 3 038  | 56,2                     | 761   | 14,1                     | 1 286  | 23,8                     | 991  | 18,3                     | 5 410       | 2020 |      |
| 3 208  | 55,0                     | 840   | 14,4                     | 1 331  | 22,8                     | 1 037  | 17,8                     | 5 837       | 2021 |      |
| 3 319  | 61,7                     | 875   | 16,3                     | 1 319  | 24,5                     | 1 125  | 20,9                     | 5 383       | 2022 |      |
|  |                          |   |                          |  |                          |  |                          |             |      |      |
| 14 035   | 66,2                     | 3 848   | 18,2                     | 5 293  | 25,0                     | 4 894  | 23,1                     | 21 187      | 2015 |      |
| 14 586   | 67,1                     | 4 123   | 19,0                     | 5 381  | 24,7                     | 5 082  | 23,4                     | 21 741      | 2016 |      |
| 15 262   | 68,1                     | 4 283   | 19,1                     | 5 701  | 25,4                     | 5 278  | 23,6                     | 22 408      | 2017 |      |
| 15 976   | 68,3                     | 4 497   | 19,2                     | 5 997  | 25,6                     | 5 482  | 23,4                     | 23 396      | 2018 |      |
| 16 572   | 68,2                     | 4 658   | 19,2                     | 6 169  | 25,4                     | 5 745  | 23,7                     | 24 289      | 2019 |      |
| 16 497   | 69,2                     | 4 666   | 19,6                     | 6 035  | 25,3                     | 5 796  | 24,3                     | 23 853      | 2020 |      |
| 17 281   | 69,6                     | 4 917   | 19,8                     | 6 377  | 25,7                     | 5 987  | 24,1                     | 24 816      | 2021 |      |
| 18 285   | 70,2                     | 5 259   | 20,2                     | 6 646  | 25,5                     | 6 380  | 24,5                     | 26 036      | 2022 |      |
|  |                          |   |                          |  |                          |  |                          |             |      |      |
| 3 248  | 50,4                     | 903   | 14,0                     | 1 301  | 20,2                     | 1 044  | 16,2                     | 6 448       | 2015 |      |
| 3 369  | 49,1                     | 942   | 13,7                     | 1 361  | 19,8                     | 1 067  | 15,6                     | 6 859       | 2016 |      |
| 3 507  | 49,5                     | 995   | 14,0                     | 1 405  | 19,8                     | 1 107  | 15,6                     | 7 092       | 2017 |      |
| 3 620  | 49,3                     | 1 024   | 13,9                     | 1 454  | 19,8                     | 1 142  | 15,5                     | 7 350       | 2018 |      |
| 3 734  | 49,2                     | 1 103   | 14,5                     | 1 441  | 19,0                     | 1 190  | 15,7                     | 7 587       | 2019 |      |
| 3 728  | 49,0                     | 1 041   | 13,7                     | 1 502  | 19,7                     | 1 184  | 15,6                     | 7 608       | 2020 |      |
| 3 939  | 49,4                     | 1 142   | 14,3                     | 1 602  | 20,1                     | 1 195  | 15,0                     | 7 976       | 2021 |      |
| 4 232  | 48,9                     | 1 293   | 15,0                     | 1 663  | 19,2                     | 1 275  | 14,7                     | 8 652       | 2022 |      |
|  |                          |   |                          |  |                          |  |                          |             |      |      |
| 3 118  | 58,2                     | 774   | 14,5                     | 1 231  | 23,0                     | 1 113  | 20,8                     | 5 353       | 2015 |      |
| 3 249  | 57,7                     | 815   | 14,5                     | 1 283  | 22,8                     | 1 151  | 20,4                     | 5 629       | 2016 |      |
| 3 348  | 57,6                     | 838   | 14,4                     | 1 323  | 22,8                     | 1 187  | 20,4                     | 5 812       | 2017 |      |
| 3 511  | 57,5                     | 876   | 14,3                     | 1 401  | 22,9                     | 1 235  | 20,2                     | 6 109       | 2018 |      |
| 3 523  | 55,8                     | 896   | 14,2                     | 1 331  | 21,1                     | 1 295  | 20,5                     | 6 309       | 2019 |      |
| 3 481  | 55,4                     | 834   | 13,3                     | 1 339  | 21,3                     | 1 308  | 20,8                     | 6 289       | 2020 |      |
| 3 625  | 56,5                     | 890   | 13,9                     | 1 390  | 21,7                     | 1 344  | 21,0                     | 6 414       | 2021 |      |
| 3 986  | 55,6                     | 1 054   | 14,7                     | 1 506  | 21,0                     | 1 427  | 19,9                     | 7 169       | 2022 |      |
|  |                          |   |                          |  |                          |  |                          |             |      |      |
| 5 055  | 70,7                     | 1 896   | 26,5                     | 1 680  | 23,5                     | 1 478  | 20,7                     | 7 152       | 2015 |      |
| 5 226  | 70,1                     | 2 001   | 26,9                     | 1 744  | 23,4                     | 1 480  | 19,9                     | 7 451       | 2016 |      |
| 5 340  | 69,8                     | 1 987   | 26,0                     | 1 819  | 23,8                     | 1 535  | 20,1                     | 7 647       | 2017 |      |
| 5 473  | 69,6                     | 2 000   | 25,4                     | 1 866  | 23,7                     | 1 606  | 20,4                     | 7 864       | 2018 |      |
| 5 694  | 70,1                     | 2 139   | 26,3                     | 1 873  | 23,0                     | 1 683  | 20,7                     | 8 124       | 2019 |      |
| 5 346  | 67,5                     | 1 763   | 22,3                     | 1 898  | 24,0                     | 1 685  | 21,3                     | 7 921       | 2020 |      |
| 5 739  | 69,0                     | 1 968   | 23,7                     | 1 995  | 24,0                     | 1 776  | 21,4                     | 8 318       | 2021 |      |
| 6 397  | 71,1                     | 2 405   | 26,7                     | 2 096  | 23,3                     | 1 895  | 21,1                     | 9 000       | 2022 |      |
|  |                          |   |                          |  |                          |  |                          |             |      |      |
| 1 402  | 55,5                     | 339   | 13,4                     | 639  | 25,3                     | 424  | 16,8                     | 2 526       | 2015 |      |
| 1 431  | 54,1                     | 358   | 13,5                     | 627  | 23,7                     | 445  | 16,8                     | 2 644       | 2016 |      |
| 1 487  | 55,0                     | 381   | 14,1                     | 645  | 23,9                     | 462  | 17,1                     | 2 702       | 2017 |      |
| 1 549  | 55,3                     | 401   | 14,3                     | 671  | 24,0                     | 477  | 17,0                     | 2 802       | 2018 |      |
| 1 602  | 55,3                     | 410   | 14,1                     | 696  | 24,0                     | 497  | 17,2                     | 2 896       | 2019 |      |
| 1 534  | 54,8                     | 351   | 12,6                     | 683  | 24,4                     | 499  | 17,9                     | 2 797       | 2020 |      |
| 1 592  | 56,0                     | 365   | 12,8                     | 699  | 24,6                     | 528  | 18,6                     | 2 844       | 2021 |      |
| 1 691  | 53,7                     | 406   | 12,9                     | 729  | 23,2                     | 555  | 17,6                     | 3 147       | 2022 |      |

3) Einschließlich Erziehung und Gesundheit, Private Haushalte.

Tabelle 10. **Bruttowertschöpfung nach Wirtschaftsbereichen**

| Regional-<br>schlüssel<br><br>(EU-Code) | Gebietseinheit                   | Jahr | Bruttowertschöpfung (BWS) zu Herstellungspreisen |                                |  |                                |                        |                                |
|---|----------------------------------|------|--|--------------------------------|--|--------------------------------|------------------------|--------------------------------|
|   |                                  |      | Land- und Forstwirtschaft,<br>Fischerei          |                                | Produzierendes Gewerbe<br>zusammen <sup>1)</sup> |                                | darunter               |                                |
|   |                                  |      |  |                                |  |                                | Verarbeitendes Gewerbe |                                |
|   |                                  |      | Millionen<br>€                                   | Anteil an<br>BWS insg. in<br>% | Millionen<br>€                                   | Anteil an<br>BWS insg. in<br>% | Millionen<br>€         | Anteil an<br>BWS insg. in<br>% |
| Deutschland insgesamt                   |                                  |      |  |                                |  |                                |                        |                                |
| (DE)                                    | Deutschland.....                 | 2015 | 20 720   | 0,8                            | 820 391  | 30,1                           | 615 764                | 22,6                           |
|   |                                  | 2016 | 21 894   | 0,8                            | 864 201  | 30,6                           | 647 696                | 22,9                           |
|   |                                  | 2017 | 27 828   | 0,9                            | 897 238  | 30,5                           | 666 185                | 22,6                           |
|   |                                  | 2018 | 23 191   | 0,8                            | 918 979  | 30,3                           | 674 397                | 22,2                           |
|   |                                  | 2019 | 27 475   | 0,9                            | 937 701  | 30,0                           | 680 205                | 21,7                           |
|   |                                  | 2020 | 25 152   | 0,8                            | 909 047  | 29,5                           | 637 987                | 20,7                           |
|   |                                  | 2021 | 25 754   | 0,8                            | 977 945  | 29,8                           | 684 032                | 20,9                           |
|   |                                  | 2022 | 35 673   | 1,0                            | 1 042 947  | 29,7                           | 714 822                | 20,4                           |
| Großraumregionen Ostdeutschland         |                                  |      |  |                                |  |                                |                        |                                |
|   | Ostdeutschland ohne Berlin.....  | 2015 | 4 012  | 1,3                            | 89 795   | 29,9                           | 55 839                 | 18,6                           |
|   |                                  | 2016 | 4 379  | 1,4                            | 93 628   | 30,2                           | 57 817                 | 18,7                           |
|   |                                  | 2017 | 5 717  | 1,8                            | 98 206   | 30,4                           | 59 423                 | 18,4                           |
|   |                                  | 2018 | 4 491  | 1,4                            | 100 193  | 30,3                           | 59 556                 | 18,0                           |
|   |                                  | 2019 | 5 601  | 1,6                            | 104 021  | 30,2                           | 61 103                 | 17,7                           |
|   |                                  | 2020 | 5 762  | 1,7                            | 103 130  | 30,0                           | 58 244                 | 16,9                           |
|   |                                  | 2021 | 6 521  | 1,8                            | 111 221  | 30,7                           | 63 214                 | 17,4                           |
|   |                                  | 2022 | 9 219  | 2,3                            | 123 312  | 31,3                           | 69 230                 | 17,6                           |
|   | Ostdeutschland mit Berlin.....   | 2015 | 4 019  | 1,0                            | 106 964  | 25,9                           | 65 956                 | 16,0                           |
|   |                                  | 2016 | 4 386  | 1,0                            | 111 911  | 26,1                           | 68 509                 | 16,0                           |
|   |                                  | 2017 | 5 725  | 1,3                            | 116 718  | 25,9                           | 69 886                 | 15,5                           |
|   |                                  | 2018 | 4 499  | 1,0                            | 119 230  | 25,6                           | 70 155                 | 15,1                           |
|   |                                  | 2019 | 5 610  | 1,2                            | 123 597  | 25,4                           | 71 683                 | 14,7                           |
|   |                                  | 2020 | 5 769  | 1,2                            | 122 379  | 25,2                           | 67 835                 | 14,0                           |
|   |                                  | 2021 | 6 528  | 1,3                            | 131 167  | 25,6                           | 72 917                 | 14,2                           |
|   |                                  | 2022 | 9 226  | 1,7                            | 144 659  | 26,0                           | 79 465                 | 14,3                           |
| Großraumregionen Westdeutschland        |                                  |      |  |                                |  |                                |                        |                                |
|   | Westdeutschland ohne Berlin..... | 2015 | 16 701   | 0,7                            | 713 427  | 30,9                           | 549 808                | 23,8                           |
|   |                                  | 2016 | 17 508   | 0,7                            | 752 290  | 31,4                           | 579 187                | 24,2                           |
|   |                                  | 2017 | 22 103   | 0,9                            | 780 520  | 31,3                           | 596 299                | 23,9                           |
|   |                                  | 2020 | 19 383   | 0,7                            | 786 668  | 30,2                           | 570 152                | 21,9                           |
|   |                                  | 2021 | 19 226   | 0,7                            | 846 778  | 30,6                           | 611 115                | 22,1                           |
|   |                                  | 2022 | 26 447   | 0,9                            | 898 288  | 30,4                           | 635 357                | 21,5                           |
|   | Westdeutschland mit Berlin.....  | 2015 | 16 708   | 0,7                            | 730 596  | 30,2                           | 559 925                | 23,1                           |
|   |                                  | 2016 | 17 515   | 0,7                            | 770 573  | 30,7                           | 589 879                | 23,5                           |
|   |                                  | 2017 | 22 111   | 0,8                            | 799 032  | 30,5                           | 606 762                | 23,2                           |
|   |                                  | 2018 | 18 700   | 0,7                            | 818 786  | 30,3                           | 614 841                | 22,8                           |
|   |                                  | 2019 | 21 874   | 0,8                            | 833 680  | 29,9                           | 619 102                | 22,2                           |
|   |                                  | 2020 | 19 390   | 0,7                            | 805 917  | 29,4                           | 579 743                | 21,1                           |
|   |                                  | 2021 | 19 233   | 0,7                            | 866 724  | 29,7                           | 620 818                | 21,3                           |
|   |                                  | 2022 | 26 454   | 0,8                            | 919 635  | 29,5                           | 645 592                | 20,7                           |

1) Bergbau, Verarbeitendes Gewerbe, Baugewerbe sowie Energie- und Wasserversorgung, Entsorgung.- 2) Einschließlich Grundstücks- u. Wohnungswesen.-

## in Deutschland und den deutschen Großraumregionen

| Bruttowertschöpfung (BWS) zu Herstellungspreisen |                                |  |                                |   |                             |   |                                |                |      | Jahr |
|--|--------------------------------|--|--------------------------------|---|-----------------------------|---|--------------------------------|----------------|------|------|
| Dienstleistungsbereiche<br>zusammen              |                                | davon  |                                |   |                             |   |                                | Insgesamt      |      |      |
|  |                                | Handel, Verkehr, Gastgew.;<br>Inform. u. Kommunikation |                                | Finanz-, Versicherungs- u.<br>Unternehmensdienstleister <sup>2)</sup> |                             | Öffentliche und sonstige<br>Dienstleister <sup>3)</sup> |                                |                |      |      |
|  |                                |  |                                |   |                             |   |                                |                |      |      |
| Millionen<br>€                                   | Anteil an<br>BWS insg. in<br>% | Millionen<br>€   | Anteil an<br>BWS insg. in<br>% | Millionen<br>€  | Anteil an BWS<br>insg. in % | Millionen<br>€  | Anteil an<br>BWS insg. in<br>% | Millionen<br>€ |      |      |
| Deutschland insgesamt                            |                                |  |                                |   |                             |   |                                |                |      |      |
| 1 880 909  | 69,1                           | 556 396  | 20,4                           | 725 968   | 26,7                        | 598 545   | 22,0                           | 2 722 020      | 2015 |      |
| 1 936 348  | 68,6                           | 577 077  | 20,4                           | 740 674   | 26,2                        | 618 597   | 21,9                           | 2 822 443      | 2016 |      |
| 2 019 008  | 68,6                           | 604 624  | 20,5                           | 768 428   | 26,1                        | 645 956   | 21,9                           | 2 944 074      | 2017 |      |
| 2 090 566  | 68,9                           | 628 975  | 20,7                           | 791 653   | 26,1                        | 669 938   | 22,1                           | 3 032 736      | 2018 |      |
| 2 165 391  | 69,2                           | 654 826  | 20,9                           | 806 065   | 25,7                        | 704 500   | 22,5                           | 3 130 567      | 2019 |      |
| 2 152 178  | 69,7                           | 635 191  | 20,6                           | 803 130   | 26,0                        | 713 857   | 23,1                           | 3 086 377      | 2020 |      |
| 2 272 678  | 69,4                           | 682 579  | 20,8                           | 850 003   | 25,9                        | 740 096   | 22,6                           | 3 276 377      | 2021 |      |
| 2 431 008  | 69,3                           | 767 979  | 21,9                           | 883 855   | 25,2                        | 779 174   | 22,2                           | 3 509 628      | 2022 |      |
| Großraumregionen Ostdeutschland                  |                                |  |                                |   |                             |   |                                |                |      |      |
| 206 514  | 68,8                           | 53 058   | 17,7                           | 68 197  | 22,7                        | 85 258  | 28,4                           | 300 320        | 2015 |      |
| 211 522  | 68,3                           | 55 038   | 17,8                           | 68 917  | 22,3                        | 87 566  | 28,3                           | 309 529        | 2016 |      |
| 219 360  | 67,9                           | 57 149   | 17,7                           | 71 258  | 22,0                        | 90 954  | 28,1                           | 323 283        | 2017 |      |
| 225 583  | 68,3                           | 59 088   | 17,9                           | 72 506  | 22,0                        | 93 989  | 28,5                           | 330 267        | 2018 |      |
| 235 177  | 68,2                           | 62 814   | 18,2                           | 73 787  | 21,4                        | 98 576  | 28,6                           | 344 799        | 2019 |      |
| 234 911  | 68,3                           | 60 543   | 17,6                           | 74 076  | 21,5                        | 100 293   | 29,2                           | 343 803        | 2020 |      |
| 244 566  | 67,5                           | 64 145   | 17,7                           | 76 838  | 21,2                        | 103 583   | 28,6                           | 362 307        | 2021 |      |
| 261 575  | 66,4                           | 72 937   | 18,5                           | 79 455  | 20,2                        | 109 182   | 27,7                           | 394 106        | 2022 |      |
| 301 696  | 73,1                           | 77 219   | 18,7                           | 104 197   | 25,2                        | 120 280   | 29,1                           | 412 679        | 2015 |      |
| 313 172  | 72,9                           | 80 873   | 18,8                           | 106 647   | 24,8                        | 125 652   | 29,3                           | 429 468        | 2016 |      |
| 328 186  | 72,8                           | 85 107   | 18,9                           | 111 378   | 24,7                        | 131 701   | 29,2                           | 450 630        | 2017 |      |
| 341 160  | 73,4                           | 88 855   | 19,1                           | 115 024   | 24,7                        | 137 281   | 29,5                           | 464 889        | 2018 |      |
| 357 129  | 73,4                           | 94 458   | 19,4                           | 117 906   | 24,2                        | 144 765   | 29,8                           | 486 336        | 2019 |      |
| 357 576  | 73,6                           | 90 934   | 18,7                           | 118 376   | 24,4                        | 148 267   | 30,5                           | 485 724        | 2020 |      |
| 374 896  | 73,1                           | 97 415   | 19,0                           | 123 311   | 24,1                        | 154 171   | 30,1                           | 512 591        | 2021 |      |
| 402 196  | 72,3                           | 111 474  | 20,0                           | 128 267   | 23,1                        | 162 455   | 29,2                           | 556 082        | 2022 |      |
| Großraumregionen Westdeutschland                 |                                |  |                                |   |                             |   |                                |                |      |      |
| 1 579 213  | 68,4                           | 479 177  | 20,7                           | 621 771   | 26,9                        | 478 265   | 20,7                           | 2 309 341      | 2015 |      |
| 1 623 176  | 67,8                           | 496 204  | 20,7                           | 634 027   | 26,5                        | 492 945   | 20,6                           | 2 392 975      | 2016 |      |
| 1 690 822  | 67,8                           | 519 517  | 20,8                           | 657 050   | 26,4                        | 514 255   | 20,6                           | 2 493 444      | 2017 |      |
| 1 794 602  | 69,0                           | 544 257  | 20,9                           | 684 754   | 26,3                        | 565 590   | 21,7                           | 2 600 653      | 2020 |      |
| 1 897 782  | 68,7                           | 585 164  | 21,2                           | 726 692   | 26,3                        | 585 925   | 21,2                           | 2 763 786      | 2021 |      |
| 2 028 812  | 68,7                           | 656 505  | 22,2                           | 755 588   | 25,6                        | 616 719   | 20,9                           | 2 953 546      | 2022 |      |
| 1 674 395  | 69,1                           | 503 338  | 20,8                           | 657 771   | 27,2                        | 513 287   | 21,2                           | 2 421 700      | 2015 |      |
| 1 724 826  | 68,6                           | 522 039  | 20,8                           | 671 757   | 26,7                        | 531 031   | 21,1                           | 2 512 914      | 2016 |      |
| 1 799 648  | 68,7                           | 547 475  | 20,9                           | 697 170   | 26,6                        | 555 002   | 21,2                           | 2 620 791      | 2017 |      |
| 1 864 983  | 69,0                           | 569 887  | 21,1                           | 719 147   | 26,6                        | 575 949   | 21,3                           | 2 702 469      | 2018 |      |
| 1 930 214  | 69,3                           | 592 012  | 21,3                           | 732 278   | 26,3                        | 605 924   | 21,8                           | 2 785 768      | 2019 |      |
| 1 917 267  | 69,9                           | 574 648  | 21,0                           | 729 054   | 26,6                        | 613 564   | 22,4                           | 2 742 574      | 2020 |      |
| 2 028 112  | 69,6                           | 618 434  | 21,2                           | 773 165   | 26,5                        | 636 513   | 21,8                           | 2 914 070      | 2021 |      |
| 2 169 433  | 69,6                           | 695 042  | 22,3                           | 804 400   | 25,8                        | 669 992   | 21,5                           | 3 115 522      | 2022 |      |

3) Einschließlich Erziehung und Gesundheit, Private Haushalte.

Anhang: **Wirtschaftszweiggliederung in den Volkswirtschaftlichen Gesamtrechnungen nach WZ 2008**

| Abteilungen | A*38  | A*21   | A*10 mit Zusammenfassungen   | A*3                                    | Gesamte Volkswirtschaft (Summe der Bereiche) |
|-------------|---|--|--|--|--|
| 01 bis 03   | AA Land- und Forstwirtschaft, Fischerei   | A Land- und Forstwirtschaft, Fischerei                           | A Land- und Forstwirtschaft, Fischerei   | A Land- und Forstwirtschaft, Fischerei |  |
| 05 bis 09   | BA Bergbau und Gewinnung von Steinen und Erden  | B Bergbau und Gewinnung von Steinen und Erden                    | B - E Produzierendes Gewerbe ohne Baugewerbe   | B - F Produzierendes Gewerbe           |  |
| 10 bis 12   | CA Herstellung von Nahrungs- und Futtermitteln; Getränkeherstellung; Tabakverarbeitung  | C Verarbeitendes Gewerbe   |  |  |  |
| 13 bis 15   | CB Herstellung von Textilien, Bekleidung, Leder, Lederwaren und Schuhen   |  |  |  |  |
| 16 bis 18   | CC Herstellung von Holzwaren, Papier und Druckerzeugnissen  |  |  |  |  |
| 19          | CD Kokerei und Mineralölverarbeitung  |  |  |  |  |
| 20          | CE Herstellung von chemischen Erzeugnissen  |  |  |  |  |
| 21          | CF Herstellung von pharmazeutischen Erzeugnissen  |  |  |  |  |
| 22 + 23     | CG Herstellung von Gummi-, Kunststoff- und Glaswaren, Keramik u.Ä.  |  |  |  |  |
| 24 + 25     | CH Metallerzeugung und -bearbeitung, Herstellung von Metallerzeugnissen   |  |  |  |  |
| 26          | CI Herstellung von Datenverarbeitungsgeräten, elektronischen und optischen Erzeugnissen   |  |  |  |  |
| 27          | CJ Herstellung von elektrischen Ausrüstungen  |  |  |  |  |
| 28          | CK Maschinenbau   |  |  |  |  |
| 29 + 30     | CL Fahrzeugbau  |  |  |  |  |
| 31 bis 33   | CM Herstellung von Möbeln, sonstigen Waren, Reparatur u. Installation von Maschinen und Ausrüstungen  |  |  |  |  |
| 35          | DA Energieversorgung  | D Energieversorgung  |  |  |  |
| 36 bis 39   | EA Wasserversorgung; Abwasser- und Abfallentsorgung und Beseitigung von Umweltverschmutzungen   | E Wasserversorgung; Entsorgung u.Ä.                              |  |  |  |
| 41 bis 43   | FA Baugewerbe   | F Baugewerbe   | F Baugewerbe   | G - T Dienstleistungsbereiche          |  |
| 45 bis 47   | GA Handel; Instandhaltung und Reparatur von Kraftfahrzeugen   | G Handel; Instandhaltung und Reparatur von Kraftfahrzeugen       | G - J Handel, Verkehr und Lagerei, Gastgewerbe, Information und Kommunikation                              |  |  |
| 49 bis 53   | HA Verkehr und Lagerei  | H Verkehr und Lagerei  |  |  |  |
| 55 + 56     | IA Gastgewerbe  | I Gastgewerbe  |  |  |  |
| 58 bis 60   | JA Verlagswesen, audiovisuelle Medien und Rundfunk  | J Information und Kommunikation                                  |  |  |  |
| 61          | JB Telekommunikation  |  |  |  |  |
| 62 + 63     | JC Informationstechnologische Dienstleistungen; Informationsdienstleistungen  |  |  |  |  |
| 64 bis 66   | KA Finanz- und Versicherungsdienstleister   | K Finanz- und Versicherungsdienstleister                         | K - N Finanz-, Versicherungs- und Unternehmensdienstleister; Grundstücks- und Wohnungswesen                |  |  |
| 68          | LA Grundstücks- und Wohnungswesen   | L Grundstücks- und Wohnungswesen                                 |  |  |  |
| 69 bis 71   | MA Freiberufliche, wissenschaftliche und technische Dienstleister   | M Freiberufliche, wissenschaftliche und technische Dienstleister |  |  |  |
| 72          | MB Forschung und Entwicklung  |  |  |  |  |
| 73 bis 75   | MC Sonstige freiberufliche, wissenschaftliche und technische Dienstleister  | N Sonstige wirtschaftliche Unternehmensdienstleister             |  |  |  |
| 77 bis 82   | NA Erbringung von sonstigen wirtschaftlichen Dienstleistungen   |  |  |  |  |
| 84          | OA Öffentliche Verwaltung, Verteidigung; Sozialversicherung   | O Öffentliche Verwaltung, Verteidigung; Sozialversicherung       | O - T Öffentliche und sonstige Dienstleister, Erziehung und Gesundheit, Private Haushalte mit Hauspersonal |  |  |
| 85          | PA Erziehung und Unterricht   | P Erziehung und Unterricht                                       |  |  |  |
| 86          | QA Gesundheitswesen   | Q Gesundheits- und Sozialwesen                                   |  |  |  |
| 87 + 88     | QB Heime und Sozialwesen  |  |  |  |  |
| 90 bis 93   | RA Kunst, Unterhaltung und Erholung   | R Kunst, Unterhaltung und Erholung                               |  |  |  |
| 94 bis 96   | SA Sonstigen Dienstleister a.n.g.   | S Sonstige Dienstleister a.n.g.                                  |  |  |  |
| 97 + 98     | TA Private Haushalte mit Hauspersonal, Herstellung von Waren und Dienstleistungen durch private Haushalte für den Eigenbedarf ohne ausgeprägten Schwerpunkt | T Private Haushalte mit Hauspersonal                             |  |  |  |

Anhang: **EU-NUTS<sup>1)</sup>-Systematik der kreisfreien Städte und Landkreise Bayerns**

| NUTS 1 - Ebene      |      | NUTS 2 - Ebene           |       | NUTS 3 - Ebene                                    |        |                             |        |
|---------------------|------|--------------------------|-------|---|--------|-----------------------------|--------|
| <u>Länder</u>       |      | <u>Regierungsbezirke</u> |       | <u>Kreisfreie Städte (KS) und Landkreise (LK)</u> |        |                             |        |
| Baden-Württemberg   | DE 1 | Oberbayern               | DE 21 | <u>Oberbayern</u>                                 |        |                             |        |
| Bayern              | DE 2 | Niederbayern             | DE 22 | KS Ingolstadt                                     | DE 211 | KS Hof                      | DE 244 |
| Berlin              | DE 3 | Oberpfalz                | DE 23 | LH München  | DE 212 | LK Bamberg                  | DE 245 |
| Brandenburg         | DE 4 | Oberfranken              | DE 24 | KS Rosenheim                                      | DE 213 | #WERT!                      | DE 246 |
| Bremen              | DE 5 | Mittelfranken            | DE 25 | LK Altötting                                      | DE 214 | LK Coburg                   | DE 247 |
| Hamburg             | DE 6 | Unterfranken             | DE 26 | LK Berchtesgadener Land                           | DE 215 | LK Forchheim                | DE 248 |
| Hessen              | DE 7 | Schwaben                 | DE 27 | LK Bad Tölz-Wolfratshausen                        | DE 216 | LK Hof                      | DE 249 |
| Mecklenburg-Vorp.   | DE 8 |                          |       | LK Dachau   | DE 217 | LK Kronach                  | DE 24A |
| Niedersachsen       | DE 9 |                          |       | LK Ebersberg                                      | DE 218 | LK Kulmbach                 | DE 24B |
| Nordrhein-Westfalen | DE A |                          |       | LK Eichstätt                                      | DE 219 | LK Lichtenfels              | DE 24C |
| Rheinland-Pfalz     | DE B |                          |       | LK Erding   | DE 21A | LK Wunsiedel i. Fichtelgeb. | DE 24D |
| Saarland            | DE C |                          |       | LK Freising                                       | DE 21B |                             |        |
| Sachsen             | DE D |                          |       | LK Fürstenfeldbruck                               | DE 21C | <u>Mittelfranken</u>        |        |
| Sachsen-Anhalt      | DE E |                          |       | LK Garmisch-Partenkirchen                         | DE 21D | KS Ansbach                  | DE 251 |
| Schleswig-Holstein  | DE F |                          |       | LK Landsberg am Lech                              | DE 21E | KS Erlangen                 | DE 252 |
| Thüringen           | DE G |                          |       | LK Miesbach                                       | DE 21F | KS Fürth                    | DE 253 |
|                     |      |                          |       | LK Mühldorf am Inn                                | DE 21G | KS Nürnberg                 | DE 254 |
|                     |      |                          |       | LK München  | DE 21H | KS Schwabach                | DE 255 |
|                     |      |                          |       | LK Neuburg-Schrobenhausen                         | DE 21I | LK Ansbach                  | DE 256 |
|                     |      |                          |       | LK Pfaffenhofen a.d. Ilm                          | DE 21J | LK Erlangen-Höchstädt       | DE 257 |
|                     |      |                          |       | LK Rosenheim                                      | DE 21K | LK Fürth                    | DE 258 |
|                     |      |                          |       | LK Starnberg                                      | DE 21L | LK Nürnberger Land          | DE 259 |
|                     |      |                          |       | LK Traunstein                                     | DE 21M | LK Neustadt-Bad Windsh.     | DE 25A |
|                     |      |                          |       | LK Weilheim-Schongau                              | DE 21N | LK Roth                     | DE 25B |
|                     |      |                          |       |   |        | LK Weißenburg-Gunzenh.      | DE 25C |
|                     |      |                          |       | <u>Niederbayern</u>                               |        |                             |        |
|                     |      |                          |       | KS Landshut                                       | DE 221 | <u>Unterfranken</u>         |        |
|                     |      |                          |       | KS Passau   | DE 222 | KS Aschaffenburg            | DE 261 |
|                     |      |                          |       | KS Straubing                                      | DE 223 | KS Schweinfurt              | DE 262 |
|                     |      |                          |       | LK Deggendorf                                     | DE 224 | KS Würzburg                 | DE 263 |
|                     |      |                          |       | LK Freyung-Grafenau                               | DE 225 | LK Aschaffenburg            | DE 264 |
|                     |      |                          |       | LK Kelheim  | DE 226 | LK Bad Kissingen            | DE 265 |
|                     |      |                          |       | LK Landshut                                       | DE 227 | LK Rhön-Grabfeld            | DE 266 |
|                     |      |                          |       | LK Passau   | DE 228 | LK Haßberge                 | DE 267 |
|                     |      |                          |       | LK Regen  | DE 229 | LK Kitzingen                | DE 268 |
|                     |      |                          |       | LK Rottal-Inn                                     | DE 22A | LK Miltenberg               | DE 269 |
|                     |      |                          |       | LK Straubing-Bogen                                | DE 22B | LK Main-Spessart            | DE 26A |
|                     |      |                          |       | LK Dingolfing-Landau                              | DE 22C | LK Schweinfurt              | DE 26B |
|                     |      |                          |       |   |        | LK Würzburg                 | DE 26C |
|                     |      |                          |       | <u>Oberpfalz</u>                                  |        |                             |        |
|                     |      |                          |       | KS Amberg   | DE 231 | <u>Schwaben</u>             |        |
|                     |      |                          |       | KS Regensburg                                     | DE 232 | KS Augsburg                 | DE 271 |
|                     |      |                          |       | KS Weiden i.d. Opf.                               | DE 233 | KS Kaufbeuren               | DE 272 |
|                     |      |                          |       | LK Amberg-Weizbach                                | DE 234 | KS Kempten (Allgäu)         | DE 273 |
|                     |      |                          |       | LK Cham   | DE 235 | KS Memmingen                | DE 274 |
|                     |      |                          |       | LK Neumarkt i.d. Opf.                             | DE 236 | LK Aichach-Friedberg        | DE 275 |
|                     |      |                          |       | LK Neustadt a.d. Waldnaab                         | DE 237 | LK Augsburg                 | DE 276 |
|                     |      |                          |       | LK Regensburg                                     | DE 238 | LK Dillingen a.d. Donau     | DE 277 |
|                     |      |                          |       | LK Schwandorf                                     | DE 239 | LK Günzburg                 | DE 278 |
|                     |      |                          |       | LK Tirschenreuth                                  | DE 23A | LK Neu-Ulm                  | DE 279 |
|                     |      |                          |       |   |        | LK Lindau (Bodensee)        | DE 27A |
|                     |      |                          |       | <u>Oberfranken</u>                                |        | LK Ostallgäu                | DE 27B |
|                     |      |                          |       | KS Bamberg  | DE 241 | LK Unterallgäu              | DE 27C |
|                     |      |                          |       | KS Bayreuth                                       | DE 242 | LK Donau-Ries               | DE 27D |
|                     |      |                          |       | KS Coburg   | DE 243 | LK Oberallgäu               | DE 27E |

1) Nomenclature of Territorial Units for Statistics (NUTS)

# Regionen Freistaat Bayern Stand: 31. Dezember 2017



# Anhang: Abgrenzung der Regionen Bayerns

| Schlüssel; Region              | Gebietsabgrenzung   |
|--------------------------------|---|
| <b>1 Bayerischer Untermain</b> | Kreisfreie Stadt Aschaffenburg,<br>Landkreise: Aschaffenburg, Miltenberg  |
| <b>2 Würzburg</b>              | Kreisfreie Stadt Würzburg,<br>Landkreise: Kitzingen, Main-Spessart, Würzburg  |
| <b>3 Main-Rhön</b>             | Kreisfreie Stadt Schweinfurt,<br>Landkreise: Bad Kissingen, Haßberge, Rhön-Grabfeld, Schweinfurt                                      |
| <b>4 Oberfranken-West</b>      | Kreisfreie Städte: Bamberg, Coburg,<br>Landkreise: Bamberg, Coburg, Forchheim, Kronach, Lichtenfels                                   |
| <b>5 Oberfranken-Ost</b>       | Kreisfreie Städte: Bayreuth, Hof,<br>Landkreise: Bayreuth, Hof, Kulmbach, Wunsiedel i. Fichtelgebirge                                 |
| <b>6 Oberpfalz-Nord</b>        | Kreisfreie Städte: Amberg, Weiden i.d.Opf.,<br>Landkreise: Amberg-Weizsach, Neustadt a.d. Waldnaab, Schwandorf, Tirschenreuth         |
| <b>7 Nürnberg</b>              | Kreisfreie Städte: Erlangen, Fürth, Nürnberg, Schwabach,<br>Landkreise: Erlangen-Höchstädt, Fürth, Nürnberger Land, Roth              |
| <b>8 Westmittelfranken</b>     | Kreisfreie Stadt Ansbach,<br>Landkreise: Ansbach, Neustadt a.d. Aisch-Bad Windsheim, Weißenburg-Gunzenhausen                          |
| <b>9 Augsburg</b>              | Kreisfreie Stadt Augsburg,<br>Landkreise: Aichach-Friedberg, Augsburg, Dillingen a.d. Donau, Donau-Ries                               |
| <b>10 Ingolstadt</b>           | Kreisfreie Stadt Ingolstadt,<br>Landkreise: Eichstätt, Neuburg-Schrobenhausen, Pfaffenhofen a.d. Ilm                                  |
| <b>11 Regensburg</b>           | Kreisfreie Stadt Regensburg,<br>Landkreise: Cham, Neumarkt i.d.Opf., Regensburg, Kelheim  |
| <b>12 Donau-Wald</b>           | Kreisfreie Städte: Passau, Straubing<br>Landkreise: Deggendorf, Freyung-Grafenau, Passau, Regen, Straubing-Bogen                      |
| <b>13 Landshut</b>             | Kreisfreie Stadt Landshut,<br>Landkreise: Dingolfing-Landau, Landshut, Rottal-Inn   |
| <b>14 München</b>              | München, Landeshauptstadt<br>Landkreise: Dachau, Ebersberg, Erding, Freising, Fürstenfeldbruck, Landsberg am Lech, München, Starnberg |
| <b>15 Donau-Ilser</b>          | Kreisfreie Stadt Memmingen,<br>Landkreise: Günzburg, Neu-Ulm, Unterallgäu   |
| <b>16 Allgäu</b>               | Kreisfreie Städte: Kaufbeuren, Kempten (Allgäu),<br>Landkreise: Lindau (Bodensee), Oberallgäu, Ostallgäu                              |
| <b>17 Oberland</b>             | Landkreise: Bad Tölz-Wolfratshausen, Garmisch-Partenkirchen, Miesbach, Weilheim-Schongau  |
| <b>18 Südostoberbayern</b>     | Kreisfreie Stadt Rosenheim,<br>Landkreise: Altötting, Berchtesgadener Land, Mühldorf am Inn, Rosenheim, Traunstein                    |

Anhang: **Abgrenzung der Arbeitsmarktreionen Bayerns**

| Schlüssel; Arbeitsmarktreion        | Gebietsabgrenzung (Stand: 31. Dezember 2013)  |
|-------------------------------------|---|
| <b>145 Ulm</b>                      | Kreisfreie Stadt Ulm (Baden-Württemberg),<br>Landkreise: Alb-Donau-Kreis (Baden-Württemberg), Neu-Ulm (Bayern)        |
| <b>150 Bad Reichenhall</b>          | Landkreis Berchtesgadener Land  |
| <b>151 Traunstein</b>               | Landkreis Traunstein  |
| <b>152 Burghausen</b>               | Landkreis Altötting   |
| <b>153 Mühldorf</b>                 | Landkreis Mühldorf  |
| <b>154 Rosenheim</b>                | Kreisfreie Stadt Rosenheim; Landkreis Rosenheim   |
| <b>155 Bad Tölz</b>                 | Landkreise: Bad Tölz-Wolfratshausen, Miesbach   |
| <b>156 Garmisch-Partenkirchen</b>   | Landkreis Garmisch-Partenkirchen  |
| <b>157 Weilheim</b>                 | Landkreis Weilheim-Schongau   |
| <b>158 Landsberg</b>                | Landkreis Landsberg am Lech   |
| <b>159 München</b>                  | München, Landeshauptstadt<br>Landkreise: Dachau, Ebersberg, Erding, Freising, Fürstenfeldbruck,<br>München, Starnberg |
| <b>160 Ingolstadt</b>               | Kreisfreie Stadt Ingolstadt,<br>Landkreise: Eichstätt, Neuburg-Schrobenhausen, Pfaffenhofen a. d. Ilm                 |
| <b>161 Kelheim-Mainburg</b>         | Landkreis Kelheim   |
| <b>162 Landshut</b>                 | Kreisfreie Stadt Landshut; Landkreis Landshut   |
| <b>163 Dingolfing</b>               | Landkreis Dingolfing-Landau   |
| <b>164 Eggenfelden/Pfarrkirchen</b> | Landkreis Rottal-Inn  |
| <b>165 Passau</b>                   | Kreisfreie Stadt Passau; Landkreis Passau   |
| <b>166 Freyung</b>                  | Landkreis Freyung-Grafenau  |
| <b>167 Regen-Zwiesel</b>            | Landkreis Regen   |
| <b>168 Deggendorf</b>               | Landkreis Deggendorf  |
| <b>169 Straubing</b>                | Kreisfreie Stadt Straubing; Landkreis Straubing-Bogen   |
| <b>170 Cham</b>                     | Landkreis Cham  |
| <b>171 Regensburg</b>               | Kreisfreie Stadt Regensburg; Landkreis Regensburg   |
| <b>172 Schwandorf</b>               | Landkreis Schwandorf  |
| <b>173 Amberg</b>                   | Kreisfreie Stadt Amberg; Landkreis Amberg-Weizbach  |
| <b>174 Neumarkt</b>                 | Landkreis Neumarkt i. d. Opf.   |
| <b>175 Weiden</b>                   | Kreisfreie Stadt Weiden i.d. Opf.; Landkreis Neustadt a.d. Waldnaab   |
| <b>176 Marktredwitz</b>             | Landkreise: Tirschenreuth, Wunsiedel i. Fichtelgebirge  |
| <b>177 Hof</b>                      | Kreisfreie Stadt Hof; Landkreis Hof   |



Anhang: **Abgrenzung der Arbeitsmarktreionen Bayerns**

| Schlüssel; Arbeitsmarkregion | Gebietsabgrenzung (Stand: 31. Dezember 2013)   |
|------------------------------|--|
| 178 Bayreuth                 | Kreisfreie Stadt Bayreuth; Landkreis Bayreuth  |
| 179 Bamberg                  | Kreisfreie Stadt Bamberg; Landkreis Bamberg  |
| 180 Kulmbach                 | Landkreis Kulmbach   |
| 181 Kronach                  | Landkreis Kronach  |
| 182 Coburg                   | Kreisfreie Stadt Coburg; Landkreis Coburg  |
| 183 Lichtenfels              | Landkreis Lichtenfels  |
| 184 Erlangen                 | Kreisfreie Stadt Erlangen,<br>Landkreise: Erlangen-Höchstädt, Forchheim                    |
| 185 Nürnberg                 | Kreisfreie Städte: Nürnberg, Fürth, Schwabach,<br>Landkreise: Fürth, Nürnberger Land, Roth |
| 186 Weißenburg-Gunzenhausen  | Landkreis Weißenburg-Gunzenhausen  |
| 187 Ansbach                  | Kreisfreie Stadt Ansbach; Landkreis Ansbach  |
| 188 Neustadt/Aisch           | Landkreis Neustadt a. d. Aisch-Bad Windsheim   |
| 189 Kitzingen                | Landkreis Kitzingen  |
| 190 Würzburg                 | Kreisfreie Stadt Würzburg; Landkreis Würzburg  |
| 191 Schweinfurt              | Kreisfreie Stadt Schweinfurt; Landkreis Schweinfurt  |
| 192 Haßfurt                  | Landkreis Haßberge   |
| 193 Bad Neustadt/Saale       | Landkreis Rhön-Grabfeld  |
| 194 Bad Kissingen            | Landkreis Bad-Kissingen  |
| 195 Lohr am Main             | Landkreis Main-Spessart  |
| 196 Aschaffenburg            | Kreisfreie Stadt Aschaffenburg,<br>Landkreise: Aschaffenburg, Miltenberg                   |
| 197 Donauwörth-Nördlingen    | Landkreis Donau-Ries   |
| 198 Dillingen                | Landkreis Dillingen a. d. Donau  |
| 199 Günzburg                 | Landkreis Günzburg   |
| 200 Augsburg                 | Kreisfreie Stadt Augsburg,<br>Landkreise: Augsburg, Aichach-Friedberg                      |
| 201 Memmingen                | Kreisfreie Stadt Memmingen; Landkreis Unterallgäu  |
| 202 Kaufbeuren               | Kreisfreie Stadt Kaufbeuren; Landkreis Ostallgäu   |
| 203 Kempten                  | Kreisfreie Stadt Kempten (Allgäu); Landkreis Oberallgäu                                    |
| 204 Lindau                   | Landkreis Lindau (Bodensee)  |

Aktuelle  
Veröffentlichungen  
unter  
[q.bayern.de/produkte](http://q.bayern.de/produkte)



# Statistisches Jahrbuch für Bayern

Das **Statistische Jahrbuch** für Bayern ist das Standardwerk der amtlichen Statistik in Bayern seit 1894. Darin zusammengestellt sind jährlich aktuelle Statistikdaten über Land, Leben, Leute, Politik, Wissenschaft und Wirtschaft in Bayern.

Auf über 700 Seiten enthält es die wichtigsten Ergebnisse aller amtlichen

Statistiken – in Form von Tabellen, Graphiken oder Karten – zum Teil mit langjährigen Vergleichsdaten und Zeitreihen.

Ebenso enthalten sind ausgewählte Strukturdaten für Regierungsbezirke, kreisfreie Städte und Landkreise sowie Regionen Bayerns, für Bund und Länder sowie die EU-Mitgliedstaaten.



Die bisherigen Auswirkungen der Corona-Pandemie sind in ausgewählten Sonderstatistiken dargestellt.

## Preise

Buch 39,00 €  
Buch + DVD 46,00 €  
PDF (DVD oder Datei)  
12,00 €

## Bayern kompakt

Das Kompendium **Bayern kompakt** bietet auf knapp 50 Seiten die wichtigsten bayerischen Strukturdaten aus Wirtschaft, Gesellschaft und Politik in Texten, Tabellen und Graphiken.

Es verweist zudem auf weiterführende Informationsmedien des Bayerischen Landesamts für Statistik.

**Heft und Datei kostenlos**

**Bayerisches Landesamt für Statistik – Vertrieb**, Nürnberger Straße 95, 90762 Fürth  
Telefon 0911 98208-6311 | Telefax 0911 98208-96638 | [vertrieb@statistik.bayern.de](mailto:vertrieb@statistik.bayern.de)