

## Anleitung zur Datenübermittlung mit dem Online-Meldeverfahren IDEV

Zur sicheren Übermittlung von Daten bieten die Statistischen Ämter des Bundes und der Länder das Verfahren IDEV (Internet Datenerhebung im Statistikverbund) an.

1. Um die Webanwendung von IDEV zu erreichen, rufen Sie bitte die folgende Internetadresse auf:  
<https://idev.bayern.de/idev/OnlineMeldung>
2. Bitte verwenden Sie für die **Anmeldung** die Zugangsdaten, die Sie auf Seite 2 des Anschreibens vom Bayerischen Landesamt für Statistik finden. Klicken Sie anschließend auf „**Anmelden**“.

Bayerisches Landesamt für Statistik

IMPRESSUM | HILFE

### IDEV

Die aktuelle Corona-Krise stellt eine massive Belastung unseres Gemeinwesens dar. Viele Auskunftsspflichtige machen sich derzeit große Sorgen um die weitere Entwicklung. Dies betrifft die gesundheitlichen, aber auch die sozialen und wirtschaftlichen Folgen der Krise. Wir sind uns als Bayerisches Landesamt für Statistik bewusst, dass eine durch uns geforderte Auskunftserteilung in dieser Zeit nicht einfach zu tragen ist.

Dennoch bitten wir Sie um Ihre Mitarbeit, auch und gerade in der derzeitigen Ausnahmesituation. Ihre Meldung ist wichtig, um die aktuelle Lage der Wirtschaft und der Gesellschaft abzubilden. Zur Gewinnung eines objektiven Lagebildes ist es unumgänglich, über aktuelle Daten zum Beispiel zur Auftragslage, zum Personalstand oder zur Auslastung von Krankenhäusern und Betreuungseinrichtungen zu verfügen.

Bitte unterstützen Sie uns, damit wir Politik und Verwaltung diese dringend benötigten Daten als Entscheidungsgrundlage für zeitnahe Maßnahmen zur Krisenbewältigung zur Verfügung stellen können.

**Wichtig: Ab sofort Passwortwechsel erforderlich!**

Bitte beachten Sie hierfür folgende Erläuterung: [Anleitung zur Änderung des Initialpasswortes](#)

#### Anmelden

Geben Sie bitte Ihre Benutzerkennung und das Passwort ein.

**Kennung:**

**Passwort:**

[→ Passwort vergessen?](#)

Sie haben noch keinen IDEV-Zugang?

Testen Sie unser Angebot über den [→ Gastzugang](#) oder [→ registrieren](#) Sie sich online für eine der angebotenen Statistiken.

Für welche Statistiken kann online gemeldet werden?

Weiterführende Informationen zu den erhobenen Statistiken und den jeweiligen fachlichen Ansprechpartnern erhalten Sie in der [Hilfe](#).

**Onlineerhebung im Bayerischen Landesamt für Statistik**

Die Kontaktdaten der **Ansprechpartner** zu Ihrer Online-Statistik finden Sie im jeweiligen Formular.

Für Fragen zur Anmeldung steht Ihnen unsere [→ IDEV-Serviceline](#) gerne zur Verfügung:

- Montag bis Donnerstag von 07.00 Uhr bis 16.00 Uhr
- am Freitag von 07.00 Uhr bis 13.00 Uhr

Telefon: (+49) 911 98208 - 6413

In der [Onlinehilfe](#) finden Sie die wichtigsten Hinweise zur Handhabung der aktuellen IDEV-Anwendung.

Unter [IT-Sicherheit bei Online-Meldungen](#) finden Sie weitere Informationen zur Datensicherheit.

[Informationen zur Europäischen Datenschutz-Grundverordnung \(DSGVO\)](#)

Seit dem 25. Mai 2018 gilt sowohl für die automatisierte als auch für die nichtautomatisierte Verarbeitung personenbezogener Daten unmittelbar die Europäische Datenschutz-Grundverordnung (DSGVO). Ihr Anwendungsbereich erfasst auch jegliche Datenverarbeitung zu statistischen Zwecken. Hieraus ergeben sich Mitteilungs- und Informationspflichten gegenüber den Auskunftsspflichtigen.

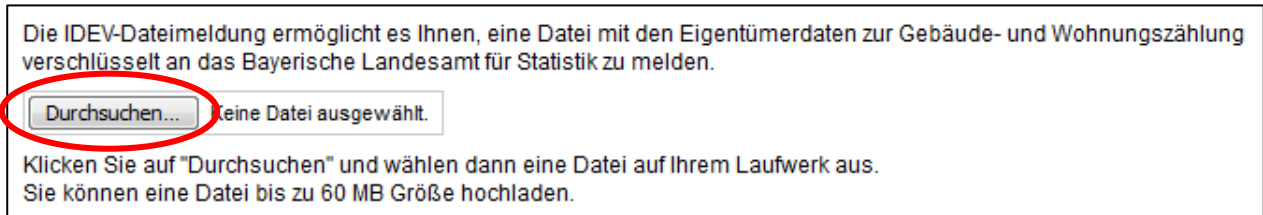
**Aktueller Sicherheitshinweis** des Statistischen Bundesamtes [Bitte beachten!](#)

Nach erfolgreicher Anmeldung wird Ihnen ein Formular angezeigt, über welches die Übermittlung Ihrer Datenlieferung erfolgt.

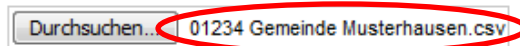
3. Sie haben zunächst die Möglichkeit, die bereits Ihrem Anschreiben beiliegende Datensatzbeschreibung und Erläuterungen über die orange markierten Verlinkungen erneut einzusehen.
4. Wenn Sie Ihre Lieferdatei anhand der dem Anschreiben beiliegenden Anleitung zum Vorgehen zur Übermittlung der Aktualisierungslieferung erstellt haben, speichern Sie diese bitte im **CSV-Format** ab. Falls Sie sich Ihre CSV-Datei ansehen möchten, öffnen Sie diese immer nur im „**Editor**“ oder „**Notepad**“. Öffnen Sie die Datei **nicht** über Doppelklick, da es beim automatischen Öffnen in Excel zu Datenverlusten kommen kann (z.B. führende Nullen).
5. Bitte achten Sie auf die Benennung der Datei mit Ihrer BerichtseinheitID und dem Namen Ihrer Gemeinde bzw. Verwaltungsgemeinschaft.

### Anlage 3

- Um die zu übermittelnden Daten im CSV-Format in das Verfahren IDEV zu laden, klicken Sie auf das Kästchen „**Durchsuchen**“, um die CSV-Datei von ihrem Speicherort aufzurufen.



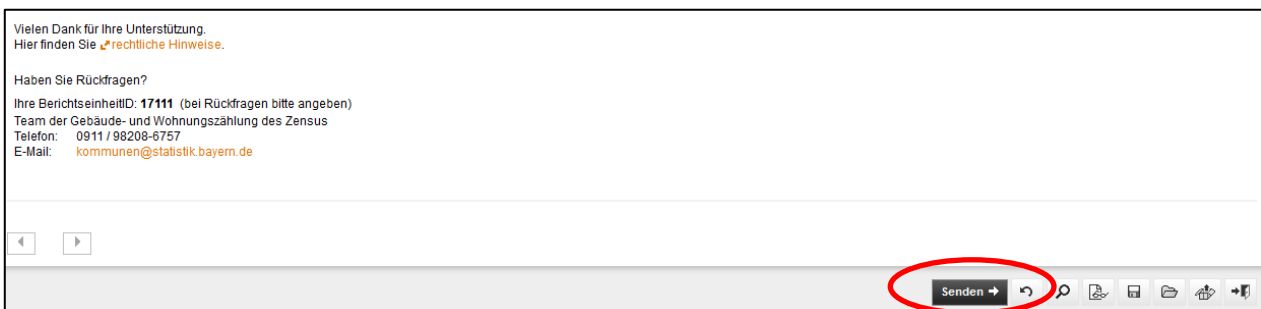
- Nachdem die CSV-Datei erfolgreich hochgeladen wurde, erscheint neben dem „Durchsuchen“-Feld der **Name der Datei**. Haben Sie versehentlich eine falsche Datei hochgeladen, klicken Sie erneut auf „Durchsuchen“ und wählen eine andere Datei.





#### Wichtiger Hinweis zu Nachmeldungen:

Die **CSV-Datei** darf eine **maximale Größe von 60 MB** nicht überschreiten! Sollte das Datenvolumen mehr als 60 MB betragen, teilen Sie die Daten bitte auf mehrere kleinere Dateien auf. Wählen Sie die erste Datei aus und klicken Sie dann auf „**Senden**“. Um die nächste Datei auszuwählen, klicken sie unten rechts im Browser auf das **+** und wählen Sie dann die nächste Datei aus, die Sie hochladen wollen.

- Prüfen Sie bitte als nächstes die uns vorliegenden **Kontaktdaten** einer Ansprechperson Ihrer Grundsteuerstelle und korrigieren bzw. ergänzen Sie diese bei Bedarf.
- Falls Sie Anmerkungen oder Fragen haben, können Sie uns diese über das **Bemerkungsfeld** zukommen lassen.
- Klicken Sie nun auf „**Senden**“, um Ihre Meldung an das Bayerische Landesamt für Statistik zu übermitteln.



- Wenn Ihre Daten erfolgreich versendet wurden, erhalten Sie eine **Sendebestätigung**. Sie können die Quittung über die Schaltflächen unten rechts drucken (  ) oder als Datei im PDF-Format speichern (  ).

Die Datenübermittlung ist nun abgeschlossen. Vielen Dank für Ihre Lieferung!